


# Estadística universitaria española

(1970-71/1981-82)





**ESTADISTICA UNIVERSITARIA ESPAÑOLA**

**1970-71 / 1981-82**



R/31.378 (46) ES

# ESTADISTICA UNIVERSITARIA ESPAÑOLA

1970-71 / 1981-82

R-71.142



MINISTERIO DE EDUCACION Y CIENCIA  
SECRETARIA DE ESTADO DE UNIVERSIDADES E INVESTIGACION

1983



© Servicio de Publicaciones del Ministerio de Educación y Ciencia.

Se prohíbe la reproducción, total o parcial, del texto e ilustraciones de esta obra, sin autorización expresa del Servicio de Publicaciones del Ministerio de Educación y Ciencia.

---

Edita: Servicio de Publicaciones del Ministerio de Educación y Ciencia.

Diseño cubierta: E. Catá.

Composición: Poré Martín. Canillas, 15. Madrid.

Imprime: Maribel, Artes Gráficas. Tomás Bretón, 51. Madrid.

I.S.B.N.: 84-369-1079-6.

Depósito legal: M. 348-1984.

Impreso en España.

## INTRODUCCION

*Las importantes transformaciones acaecidas en la sociedad española en general y en la Universidad en particular durante el último decenio han motivado la aparición de multitud de trabajos tendentes a explicar la totalidad o aspectos parciales de la problemática de causas y efectos que conllevan dichos cambios.*

*En esta línea aparece la presente publicación con el objetivo de ofrecer, dentro de las limitaciones impuestas por la propia edición, una información estadística lo más amplia y actualizada posible sobre la actividad de los centros docentes que durante la citada década han impartido enseñanzas en el nivel educativo universitario.*

*El crecimiento de los últimos años nos ha situado entre los países europeos con mayor proporción de estudiantes universitarios respecto a la población; pero una parte no despreciable de este espectacular crecimiento es artificial, ya que se debe a la inclusión, a partir de la Ley General de Educación de 1970, de muchos estudios que antes se cursaban en centros no universitarios y que hoy están integrados en la enseñanza universitaria; esta progresiva incorporación de estudios a la Universidad explica que en nuestro país apenas exista en la práctica la enseñanza superior no universitaria.*

*Respondiendo a la inquietud derivada del deseo de hacer más comprensible este proceso, el libro se marca como objetivo no tanto el ofrecer un simple reflejo de la realidad universitaria tal cual es, como el presentar dicha realidad de una forma operativa que favorezca la realización de todo tipo de estudios posteriores. Ante el hecho de que numerosas Universidades y Facultades no existían como tales, con personalidad propia, al principio de la década de los setenta y muchos estudios actuales no existían, o no tenían rango universitario o no eran más que una especialidad dentro de una carrera más amplia, el criterio elegido ha sido hacer abstracción del momento en que los estudios adquieren rango universitario y los centros personalidad propia e independiente, para partir de la situación actual.*

*De esta forma, los cuadros ofrecen información desde principios de la década, de las carreras y centros que en la actualidad tienen rango universitario, independientemente del momento en que adquirieron dicho rango o simplemente aparecieron, haciendo a pie de página la explicación correspondiente.*

*Con ello, se ofrecen series estadísticas más largas y, por tanto, más efectivas a la hora de ofrecer información, tanto al público en general como a los profesionales del campo universitario para la elaboración de posteriores estudios.*

SUBDIRECCION GENERAL DE ESTUDIOS  
DE ENSEÑANZA SUPERIOR





# Capítulo I: ALUMNADO



## I.1. RESUMENES GENERALES

### I.1.1. EVOLUCION DEL ALUMNADO DE ENSEÑANZA SUPERIOR TOTAL MATRICULA. CURSOS 1970-71 AL 1980-81

CARRERAS \ CURSOS	1970/71	1971/72	1972/73	1973/74	1974/75	1975/76	1976/77	1977/78	1978/79	1979/80	1980/81
	<b>Facultades Universitarias.</b>	170.453	197.531	219.161	269.980	293.761	346.755	375.891	420.983	406.289	415.107
Bellas Artes .....	1.728	1.934	2.320	1.950	2.201	2.300	2.984	2.793	1.781	3.135	3.670
Ciencias <sup>1</sup> .....	34.885	43.196	46.196	52.854	52.373	55.161	53.840	54.974	48.717	51.535	53.523
Ciencias Económicas ...	20.790	25.683	19.811	25.699	32.179	38.213	40.779	51.762	45.195	44.113	45.195
Ciencias de la Informac.		198	3.733	6.177	7.792	9.300	9.240	10.620	8.954	8.644	7.043
C. Políticas y Sociología.	2.696	134 <sup>3</sup>	980	4.928	6.404	5.785	5.635	5.607	5.281	4.881	4.300
Derecho .....	21.009	24.804	28.638	39.751	41.970	51.998	62.608	70.875	74.117	80.130	83.350
Derecho Canónico .....		87	82	90	73	91	108	73	86	109	93
Farmacia .....	6.449	8.353	9.926	13.769	18.963	22.024	22.705	24.076	20.613	20.977	20.367
Filosofía y Letras <sup>2</sup> .....	45.427	52.190	59.982	65.548	69.366	86.561	93.011	98.995	94.120	95.271	104.970
Informática .....				19	344	631	801	3.999	5.894	4.307	4.112
Medicina .....	35.812	38.308	44.247	55.250	57.533	70.166	79.399	83.033	81.517	79.165	71.595
Psicología .....								8.586	14.729	16.289	18.432
Teología .....		478	534	528	515	334	278	391	447	892	649
Veterinaria .....	1.657	2.166	2.712	3.417	4.048	4.191	4.503	5.199	4.838	5.659	6.612
<b>Escuelas T. Superiores:</b>	44.547	42.978	44.738	46.799	49.915	48.596	46.761	49.406	43.398	45.351	46.147
<b>Escuelas Universitarias</b>	118.380	128.519	104.766	101.050	121.134	136.500	152.760	172.593	171.265	178.830	179.040
Arquitec. e Ing. Técnic.	63.555	61.740	50.884	44.849	48.302	50.763	51.764	52.595	49.047	51.802	52.046
Enfermería .....								3.554	7.485	12.653	14.149
Estudios Empresariales.	7.274	7.529	8.351	11.641	13.774	15.203	16.810	19.416	19.507	21.087	22.774
Profesorado de E.G.B. .	47.551	59.250	45.531	44.560	59.058	70.534	84.186	97.028	93.830	91.328	86.551
Otras .....								1.396		1.960	3.520
<b>Otros estudios <sup>4</sup> .....</b>	21.605	22.074	25.774	27.180	28.917	25.621	29.584	28.653	28.090	24.958	2.030 <sup>5</sup>
<b>TOTAL .....</b>	354.985	391.102	394.439	445.009	493.727	557.472	604.996	671.635	649.042	664.246	651.128
Indice de crecimiento ...	100,00	110,17	111,11	125,36	139,08	157,04	170,43	189,20	182,84	187,12	183,42
Alumnos por 10.000 hab.	105,17	114,80	114,74	128,27	140,94	157,47	168,88	185,25	177,01	179,17	173,96

#### NOTAS:

<sup>1</sup> Incluye Biológicas, Físicas, Geológicas, Matemáticas y Químicas.

<sup>2</sup> Incluye Filosofía y Letras, Filología, Filosofía y Ciencias de la Educación y Geografía e Historia.

<sup>3</sup> Madrid (Complutense) incluido en Económicas.

<sup>4</sup> Incluye Academias Generales Militares, Escuelas Superiores de la Marina Civil, Escuelas Sociales, Escuela Oficial de Turismo, I. N. E. E., Arte Dramático, Conservatorios Superiores, Canto, Artes Aplicadas a la Restauración, Asistentes Sociales y Terapia Ocupacional.

<sup>5</sup> Sólo incluye datos de las Academias Generales Militares.

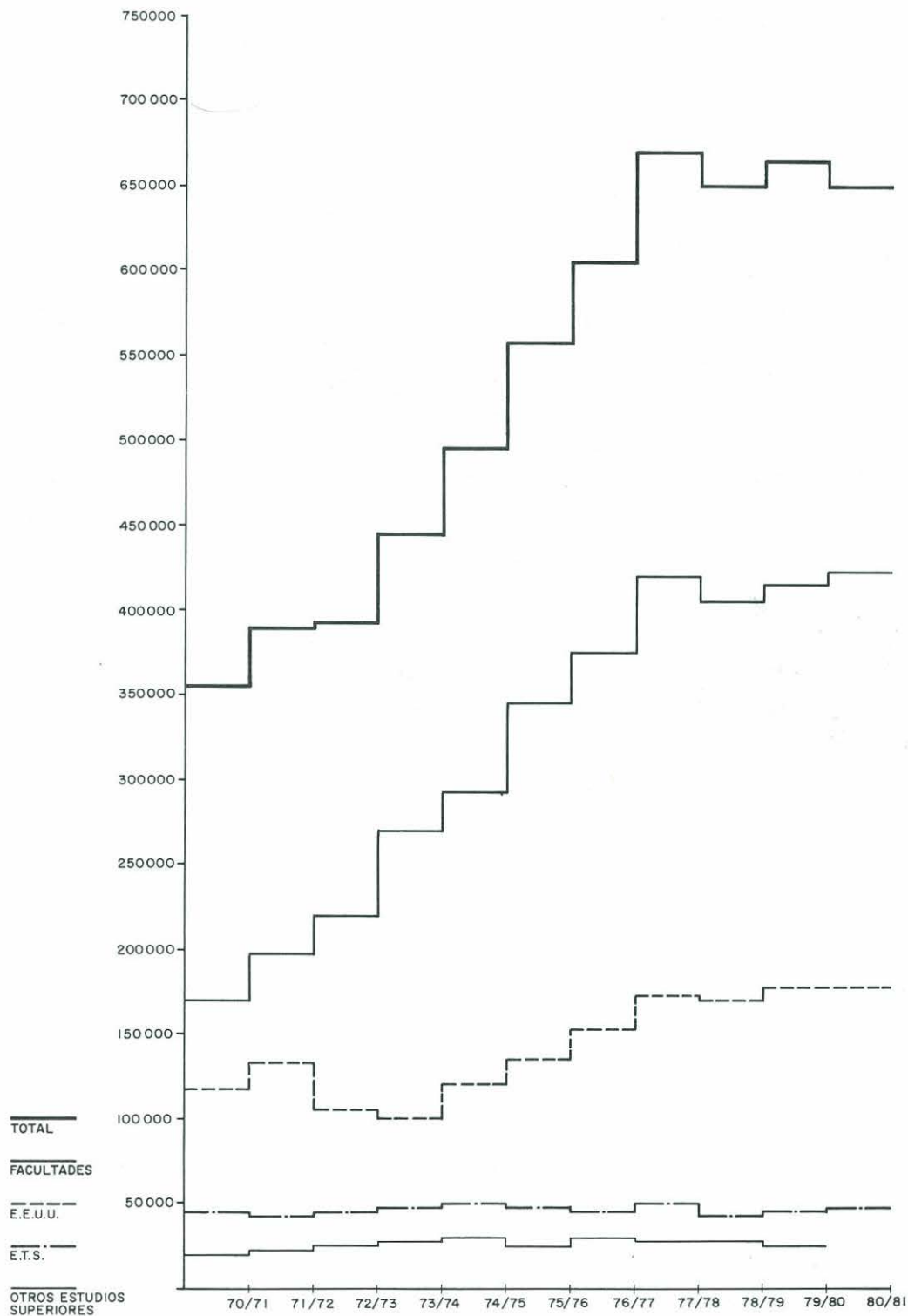
Fuente: Estadística de la Enseñanza en España.

Elaboración: Subdirección General de Estudios de Enseñanza Superior de la S. E. U. I.

# EVOLUCION DEL ALUMNADO DE ENSEÑANZA SUPERIOR

GRAFICO NUM. 1

(Cursos 1970/71 al 1980/81)



FUENTE: Centro Proceso Datos del M.E.C.

ELABORACION: Subdirección General de Estudios de Enseñanza Superior de la S.E.U.I.

**I.1.2. FACULTADES, ESCUELAS TECNICAS SUPERIORES Y ESCUELAS UNIVERSITARIAS**  
**TOTAL MATRICULA - OFICIAL Y LIBRE**  
**(Por Universidades)**

CURSO UNIVERSIDADES	1970/71	1971/72	1972/73	1973/74	1974/75	1975/76	1976/77	1977/78	1978/79	1979/80	1980/81
<b>Estatales:</b>											
Alcalá de Henares .....	551	585	649	653	682	1.585	1.779	1.991	1.691	2.816	3.339
Alicante .....	958	1.033	1.040	997	1.072	1.398	1.642	1.591	<sup>6 11</sup> 4.601	4.601	5.472
Baleares .....	426	698	777	878	1.175	1.950	2.826	3.162	3.778	3.933	3.860
Barcelona (Autónoma) <sup>1</sup> ..	2.382	5.133	8.594	10.446	12.137	14.310	15.407	18.214 <sup>5</sup>	20.466 <sup>10</sup>	20.556	21.284
Barcelona (Central) .....	34.877	37.901	36.755	39.631	42.226	54.902	60.138	65.815	59.533	61.048	61.782
Barcelona (Politécnica) ..	23.315 <sup>2</sup>	23.182 <sup>2</sup>	22.182	19.700	20.239	19.978	19.909	20.810	17.590	19.775	19.616
Cádiz .....	2.628	3.487	3.358	3.831	4.437	4.593	5.538	6.143	250 <sup>8</sup>	7.073	7.618
Córdoba .....	3.501	3.386	2.767	3.015	5.278	6.403	7.294	8.935	8.990 <sup>9</sup>	9.130	10.372
Extremadura .....	2.332	2.530	1.901	2.967	4.296	6.561	6.829	8.142	8.441	8.782	9.116
Granada .....	17.820	20.841	20.946	22.928	24.574	26.579	28.701	32.427	30.870	32.756	33.221
La Laguna .....	4.813	6.381	6.138	7.441	10.204	11.544	13.481	16.605	15.627	15.362	15.617
Las Palmas (Politécnica) ..	2.113	2.245	2.252	2.407	2.540	2.427	2.072	1.969	1.993	2.188	2.378
León .....	2.288	2.429	2.481	2.563	3.710	4.038	4.394	5.027	1.068 <sup>8</sup>	5.969	6.204
Madrid (Autónoma) <sup>1</sup> .....	2.755	4.623	7.365	7.809	9.080	12.212	15.994	31.767	21.719 <sup>7</sup>	23.928	24.980
Madrid (Complutense) ..	55.504	60.606	57.395	70.594	76.946	88.891	92.177	89.445	87.694	88.573	80.527
Madrid (Politécnica) .....	37.855 <sup>3</sup>	35.308 <sup>3</sup>	35.568	34.443	37.863	35.441	34.402	38.462	37.200	36.202	37.162
Málaga .....	3.700	3.990	3.688	3.846	5.686	6.004	8.012	9.051	9.396	10.392	10.865
Murcia .....	5.169	7.036	6.755	7.519	8.028	10.291	11.847	14.235	14.381	14.865	15.202
Oviedo .....	9.688	11.910	11.874	14.312	14.913	18.075	20.085	21.467	24.788	20.663	20.638
Pais Vasco .....	15.039	15.320	16.590	15.918	18.871	21.349	23.394	25.498	23.671	26.680	30.169
Salamanca .....	8.795	9.899	9.635	10.345	12.663	13.094	13.497	14.379	15.398	15.784	16.612
Santander .....	2.903	3.342	3.003	3.757	4.097	4.804	4.808	5.497	5.363	5.838	5.498
Santiago .....	15.117	17.093	17.091	19.680	21.740	24.199	26.295	29.239	29.014	30.070	30.332
Sevilla .....	17.750 <sup>4</sup>	20.695 <sup>4</sup>	18.878	20.160	24.847	26.513	29.368	33.681	38.865	30.205	32.027
Valencia .....	15.721	17.564	18.802	22.201	27.136	30.775	35.845	37.431	40.612	38.147	38.352
Valencia (Politécnica) ...	6.560	6.324	5.509	5.245	5.925	6.395	7.071	7.391	6.937	7.452	8.370
Valladolid .....	13.164	14.906	13.532	15.550	14.631	18.832	17.880	19.496	18.779	17.855	19.592
Zaragoza .....	15.425	18.368	17.560	20.333	19.578	23.744	25.686	27.589	25.876	27.455	28.384
<b>SUBTOTAL .....</b>	<b>323.149</b>	<b>356.815</b>	<b>353.085</b>	<b>389.169</b>	<b>434.574</b>	<b>496.887</b>	<b>536.371</b>	<b>595.459</b>	<b>569.990</b>	<b>588.098</b>	<b>598.589</b>
<b>U.N.E.D. ....</b>			<b>6.400</b>	<b>17.195</b>	<b>17.439</b>	<b>21.745</b>	<b>24.599</b>	<b>33.437</b>	<b>32.598</b>	<b>33.463</b>	<b>31.060</b>
<b>TOTAL ESTATALES ...</b>	<b>323.149</b>	<b>356.815</b>	<b>359.485</b>	<b>406.364</b>	<b>452.013</b>	<b>518.632</b>	<b>560.970</b>	<b>628.896</b>	<b>602.588</b>	<b>621.561</b>	<b>629.649</b>
<b>No estatales:</b>											
Cornillas .....	450	450	514	567	593	874	869	756	2.113	2.487	2.772
Deusto .....	2.750	3.175	3.164	3.754	4.131	4.235	5.358	4.847	8.614	6.976	8.571
Navarra .....	3.684	4.556	4.336	5.695	6.367	6.366	6.632	6.751	5.635	6.045	6.409
Salamanca (Pontificia) ...	706	1.336	1.162	1.449	1.706	1.744	1.583	1.732	2.002	2.219	1.697
<b>TOTAL NO ESTATALES</b>	<b>7.590</b>	<b>9.517</b>	<b>9.176</b>	<b>11.465</b>	<b>12.797</b>	<b>13.219</b>	<b>14.442</b>	<b>14.086</b>	<b>18.364</b>	<b>17.727</b>	<b>19.449</b>
<b>TOTAL GENERAL .....</b>	<b>330.739</b>	<b>366.332</b>	<b>368.661</b>	<b>417.829</b>	<b>464.810</b>	<b>531.851</b>	<b>575.412</b>	<b>642.982</b>	<b>620.952</b>	<b>639.288</b>	<b>649.098</b>

**NOTAS:**

- <sup>1</sup> El alumnado correspondiente a las Escuelas de Formación del Profesorado de E. G. B. está incluido, respectivamente, en las Universidades de Barcelona (Central) y Madrid (Complutense) por carecer hasta el curso 1978/79 de las cifras desglosadas.
- <sup>2</sup> No se incluye el alumnado de Telecomunicación por carecer de información para estos cursos.
- <sup>3</sup> No se incluye el alumnado de Forestal ni Telecomunicación por carecer de información para este curso.
- <sup>4</sup> No se incluye el alumnado de Forestal por carecer de información para este curso.
- <sup>5</sup> Alumnado de las Escuelas de Enfermería.
- <sup>6</sup> Sin datos.
- <sup>7</sup> Ya se incluye el alumnado de las Escuelas Universitarias de Formación del Profesorado de E.G.B.
- <sup>8</sup> Sin datos para el alumnado de las Escuelas Universitarias de Formación Profesional de E.G.B., ni para las Escuelas Universitarias de Estudios Empresariales.
- <sup>9</sup> Sin datos para el alumnado de las Escuelas Universitarias de Estudios Empresariales.
- <sup>10</sup> En este curso los alumnos matriculados en el Instituto Químico de Sarriá están incluidos en la Universidad Politécnica de Barcelona.
- <sup>11</sup> En este curso los alumnos de Facultades matriculados en las Universidades de Alicante y Cádiz están incluidos, respectivamente, en las Universidades de Valencia y Sevilla.

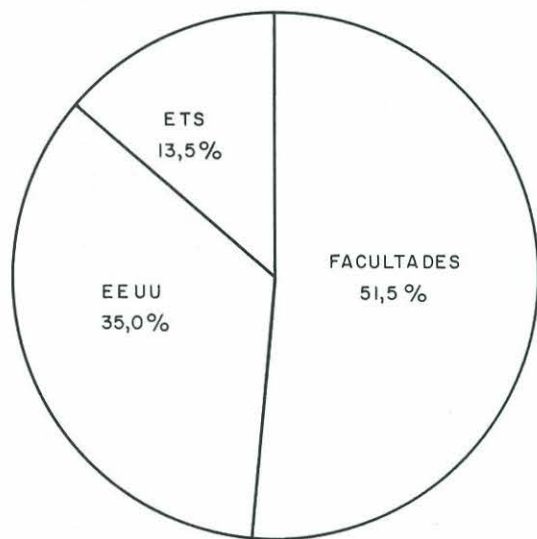
Fuente: I.N.E., Estadística de la Enseñanza en España.

Elaboración: Subdirección General de Estudios de Enseñanza Superior (S.E.U.I.).

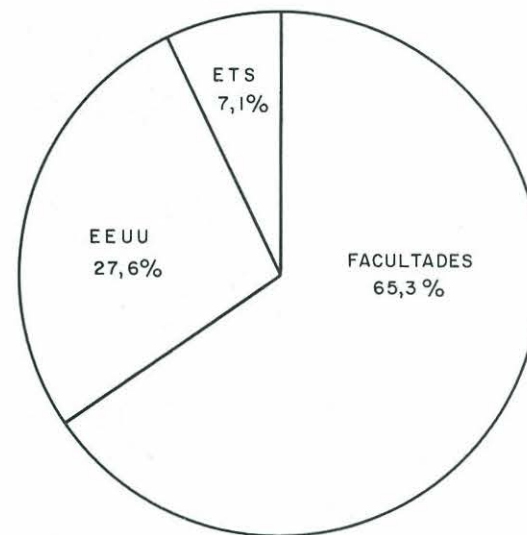
# MATRICULA ENSEÑANZA UNIVERSITARIA

(Distribución porcentual)

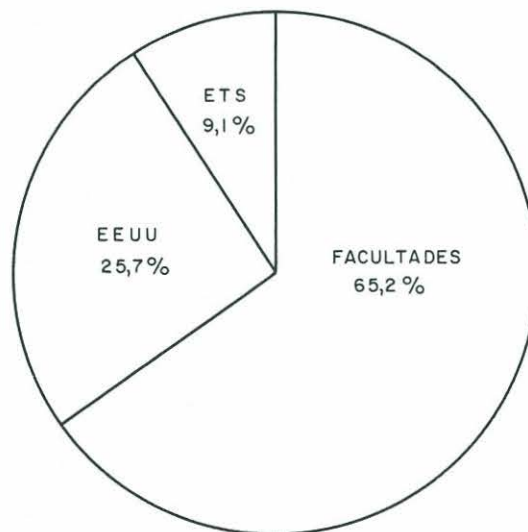
GRAFICO NUM. 2



1.970 / 71



1.980 / 81



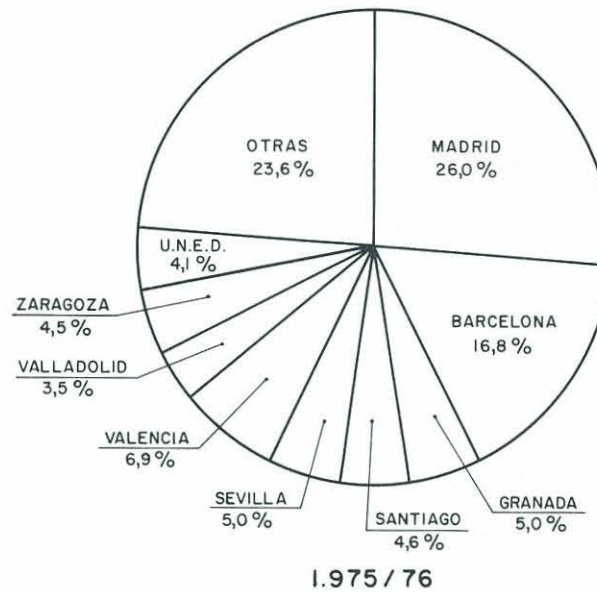
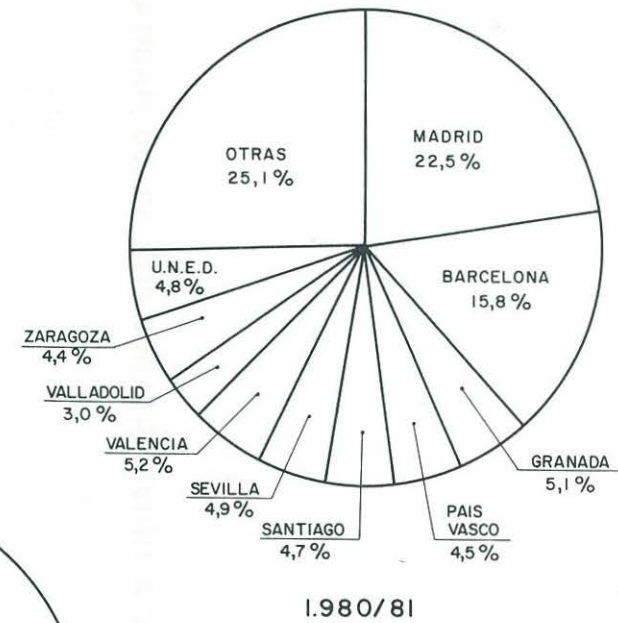
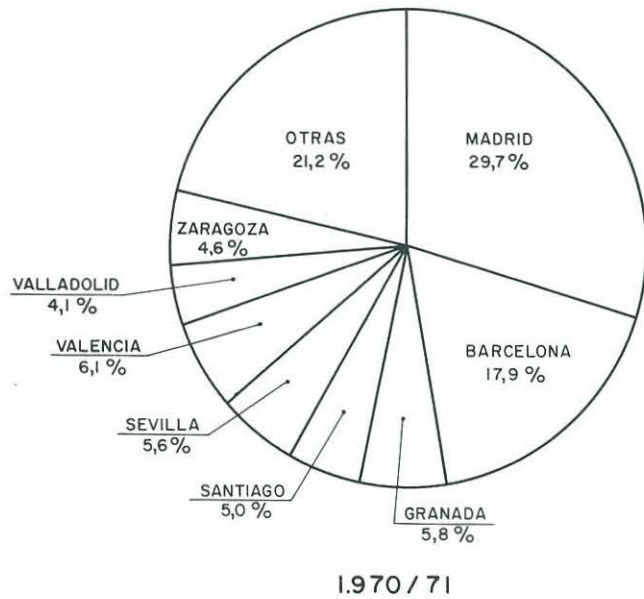
1.975 / 76

FUENTE: Centro Proceso Datos del M. E. C.

ELABORACION: Subdirección General de Estudios de Enseñanza Superior de la S. E. U. I.

# MATRICULA ENSEÑANZA UNIVERSITARIA CONCENTRACION GEOGRAFICA

GRAFICO NUM. 3



**NOTA:** INCLUYEN LAS UNIVERSIDADES AUTONOMAS Y POLITECNICAS, Y EN EL CASO DE MADRID, LA UNIVERSIDAD DE ALCALA DE HENARES.

FUENTE: Centro Proceso Datos del M.E.C.

ELABORACION: Subdirección General de Estudios de Enseñanza Superior de la S.E.U.I.



### I.1.3. ESTUDIANTES DE ENSEÑANZA UNIVERSITARIA POR 10.000 HABITANTES

---

1970 - 71	...	98,8
1971 - 72	...	108,3
1972 - 73	...	107,3
1973 - 74	...	120,4
1974 - 75	...	132,7
1975 - 76	...	150,2
1976 - 77	...	160,6
1977 - 78	...	175,3
1978 - 79	...	169,3
1979 - 80	...	172,4
1980 - 81	...	173,4

---

Fuente: Estadística de la Enseñanza en España.

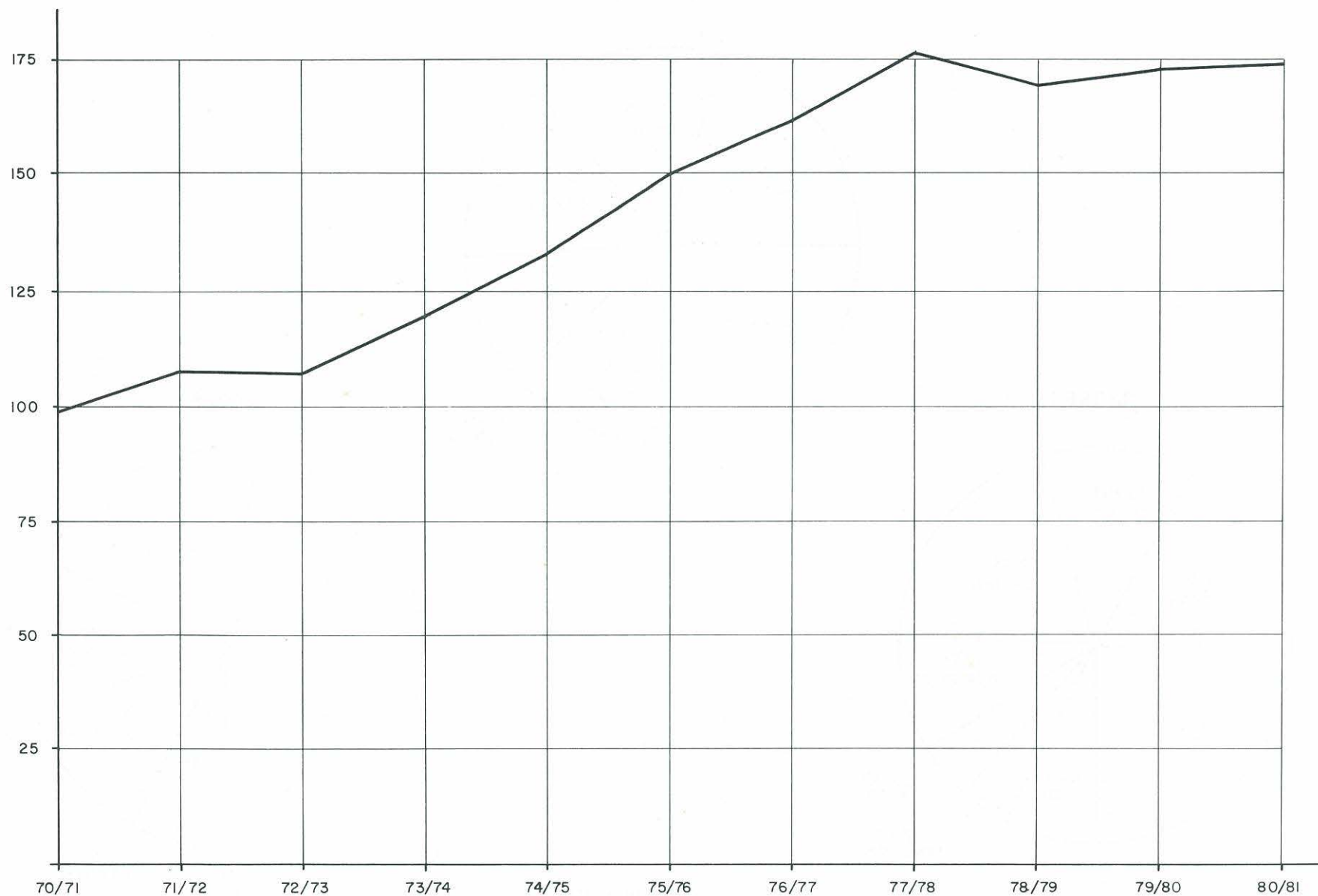
Elaboración: Subdirección General de Estudios de Enseñanza Superior de la S.E.U.I.

Nota: No están incluidos los alumnos de Enseñanza Superior no universitaria.



# ALUMNOS UNIVERSITARIOS POR 10.000 HABITANTES

GRAFICO NUM. 4

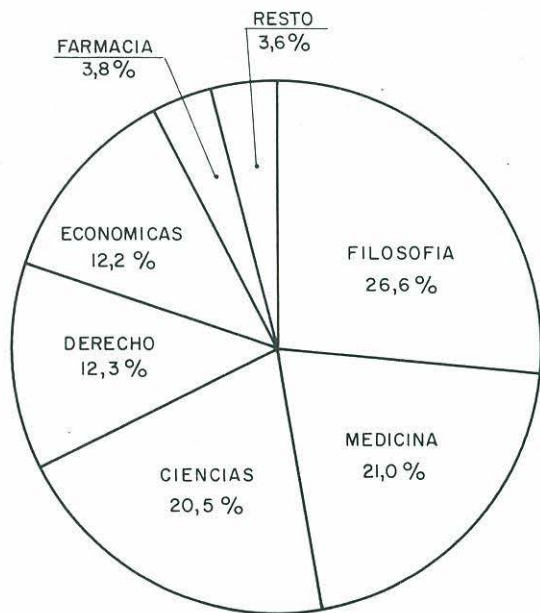


FUENTE: Centro Proceso Datos del M.E.C.

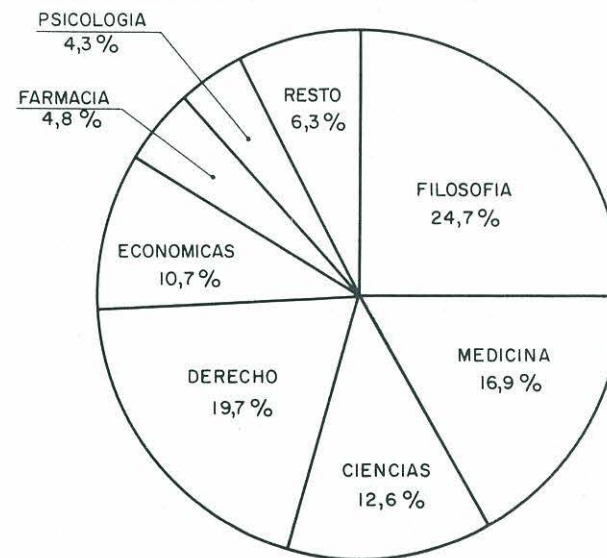
ELABORACION: Subdirección General de Estudios de Enseñanza Superior de la S.E.U.I.

# TOTAL MATRICULA. FACULTADES CONCENTRACION DEL ALUMNADO (Por Carreras)

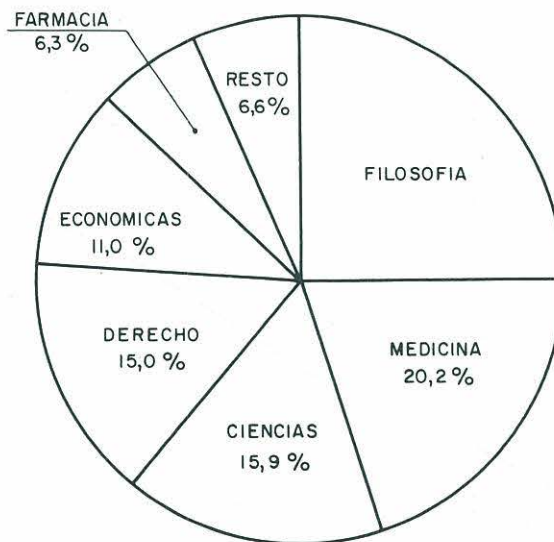
GRAFICO NUM. 5



1.970 / 71



1.980 / 81



1.975 / 76

FUENTE: Centro Proceso Datos del M.E.C.

ELABORACION: Subdirección General de Estudios de Enseñanza Superior de la S.E.U.I.

**I.2. TOTAL MATRICULA**  
**I.2.1. FACULTADES**  
**I.2.1.1. FACULTADES**  
**TOTAL MATRICULA - CURSOS 1970/71 AL 1980/81**  
(Por Carreras)

CURSOS CARRERAS	1970/71	1971/72	1972/73	1973/74	1974/75	1975/76	1976/77	1977/78	1978/79	1979/80	1980/81
Bellas Artes .....	1.728	1.934	2.320	1.950	2.201	2.300	2.984	2.793	1.781	3.135	3.670
Ciencias <sup>1</sup> .....	15.349	20.508	21.930	21.136	5.068	1.937	2.819	2.391	1.326	1.161	1.899
Ciencias Biológicas .....	3.809	4.437	5.445	7.627	12.296	14.464	14.995	17.337	16.802	18.464	20.050
Ciencias Físicas .....	4.021	4.664	4.628	5.293	8.189	9.088	8.240	7.431	6.522	6.641	6.646
Ciencias Geológicas .....	891	958	998	1.191	1.695	1.755	1.700	1.875	1.621	1.683	1.828
Ciencias Matemáticas ...	3.214	3.885	4.230	6.349	8.447	9.368	8.363	8.264	6.916	8.461	8.086
Ciencias Químicas .....	7.601	8.744	8.965	11.258	16.678	18.549	17.723	17.676	15.530	15.125	15.014
Ciencias Económicas ...	20.790	25.683	19.811	25.699	32.179	38.213	40.779	51.762	45.195	44.113	45.195
Ciencias de la Informac.		198	3.733	6.177	7.792	9.300	9.240	10.620	8.954	8.644	7.043
C. Política y Sociología .	2.696	134 <sup>2</sup>	980	4.928	6.404	5.785	5.635	5.607	5.281	4.881	4.300
Derecho .....	21.009	24.804	28.638	39.751	41.970	51.998	62.608	70.875	74.117	80.130	83.350
Derecho Canónico .....		87	82	90	73	91	108	73	86	109	93
Farmacia .....	6.449	8.353	9.926	13.769	18.963	22.024	22.705	24.076	20.613	20.977	20.367
Filosofía y Letras .....	45.427	52.190	59.982	58.690	55.598	44.982	48.831	49.482	6.007	4.664	7.271
Filología .....				1.085	4.163	8.393	8.865	9.292	22.989	25.829	28.791
Filosofía y C. de la Educ.				4.059	3.968	19.571	22.117	24.217	31.442	28.588	29.710
Geografía e Historia .....				1.714	5.637	13.615	13.198	16.004	33.682	36.190	39.198
Informática .....				19	344	631	801	3.999	5.894	4.307	4.112
Medicina .....	35.812	38.308	44.247	55.250	57.533	70.166	79.399	83.033	81.517	79.165	71.595
Psicología .....								8.586	14.729	16.289	18.432
Teología .....		478	534	528	515	334	278	391	447	892	649
Veterinaria .....	1.657	2.166	2.712	3.417	4.048	4.191	4.503	5.199	4.838	5.659	6.612
<b>TOTAL</b> .....	<b>170.453</b>	<b>197.531</b>	<b>219.161</b>	<b>269.980</b>	<b>293.761</b>	<b>346.755</b>	<b>375.891</b>	<b>420.983</b>	<b>406.289</b>	<b>415.107</b>	<b>423.911</b>

**NOTAS:**

<sup>1</sup> Incluye Curso Selectivo hasta el 74/75.

<sup>2</sup> Madrid (Complutense) incluido en Económicas.

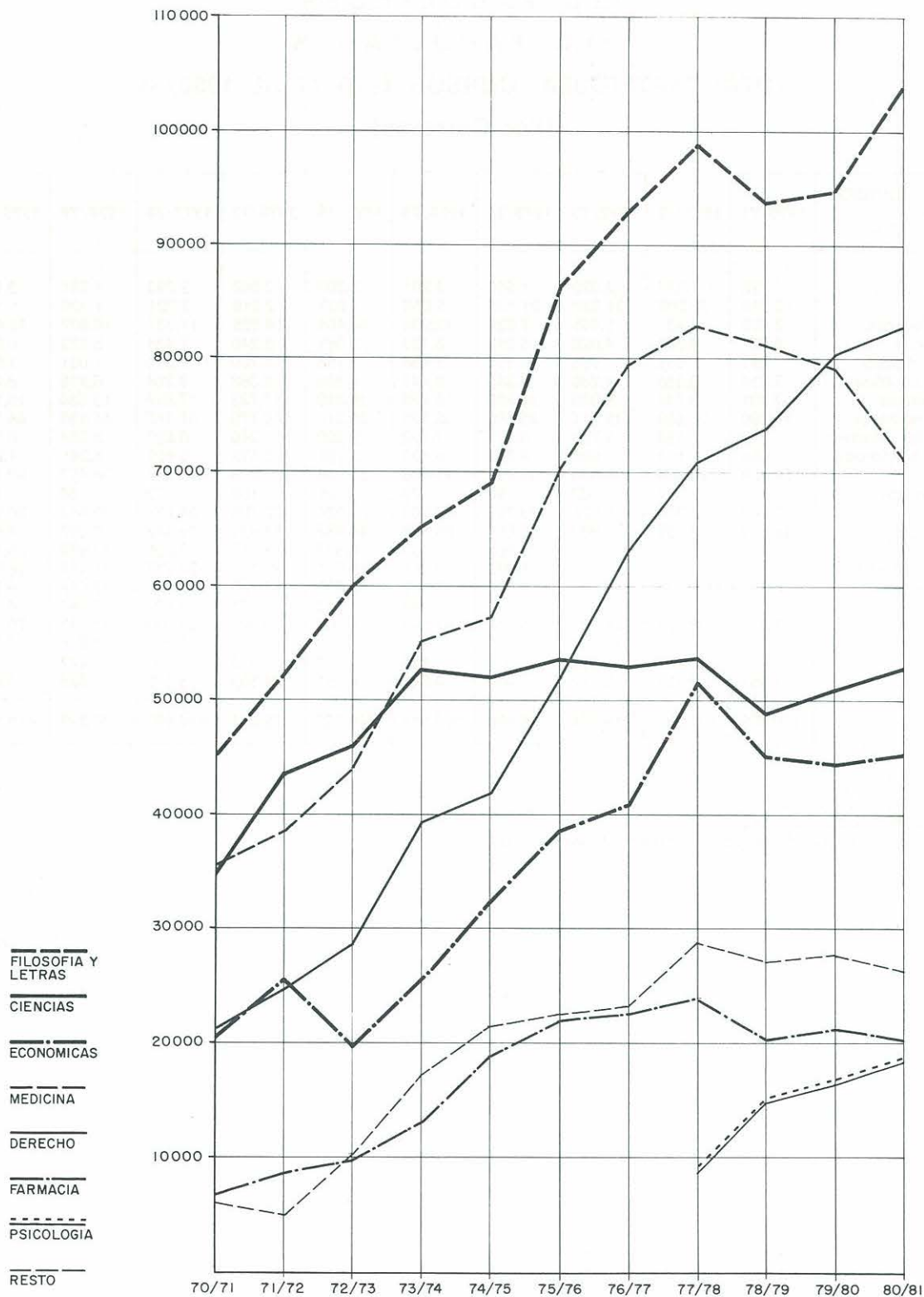
Fuente: Estadística de la Enseñanza en España.

Elaboración: Subdirección General de Estudios de Enseñanza Superior (S.E.U.I.).

# TOTAL MATRICULA. FACULTADES

(Por Carreras. Cursos 1970/71 al 1980/81)

GRAFICO NUM. 6



FUENTE: Centro Proceso Datos del M.E.C.

ELABORACION: Subdirección General de Estudios de Enseñanza Superior de la S.E.U.I.

**I.2.1.2. FACULTADES**  
**TOTAL MATRICULA - CURSOS 1970/71 AL 1980/81**  
(Por Universidades)

CURSOS UNIVERSIDADES	1970/71	1971/72	1972/73	1973/74	1974/75	1975/76	1976/77	1977/78	1978/79	1979/80	1980/81
	<b>Estatales:</b>										
Alcalá de Henares .....						986	1.161	1.133	1.316	1.705	2.298
Alicante .....						183	187	275	<sup>1</sup>	2.727	3.478
Baleares .....			210	475	824	967	1.441	1.397	2.069	2.288	2.404
Barcelona (Autónoma) ..	1.851	4.191	8.066	9.872	11.621	13.743	14.847	16.772	15.170	15.016	15.643
Barcelona (Central) .....	27.174	29.803	29.697	32.419	34.092	45.694	48.846	51.452	50.149	50.992	51.704
Barcelona (Politécnica) ..								188	179	387	582
Cádiz .....	809	995	1.350	1.663	2.005	2.153	2.339	2.515	<sup>2</sup>	3.239	3.663
Córdoba .....	398	454	585	1.141	2.523	3.282	3.762	4.636	4.805	5.042	6.539
Extremadura .....	264	320	408	838	1.682	2.827	2.609	3.238	3.349	3.274	3.685
Granada .....	11.242	12.996	15.186	17.292	17.969	18.566	20.069	22.381	20.625	22.294	22.857
La Laguna .....	3.230	3.977	4.159	5.205	6.724	6.900	7.986	10.069	9.370	9.662	10.726
León .....	455	469	615	588	1.234	1.363	1.492	1.805	1.068	2.723	3.375
Madrid (Autónoma) .....	2.755	4.623	7.365	7.809	9.080	12.212	15.994	31.767	17.874	19.635	20.383
Madrid (Complutense) ..	48.427	51.143	49.485	62.256	67.688	78.352	79.283	75.549	75.820	76.737	69.873
Madrid (Politécnica) ...								3.210	4.118	2.407	1.957
Málaga .....	1.730	1.653	1.601	2.470	3.538	4.541	4.939	5.187	5.039	5.772	6.514
Murcia .....	2.191	3.633	4.189	4.709	4.915	6.064	6.956	7.834	8.151	8.880	9.209
Oviedo .....	4.760	6.361	7.261	9.298	9.287	11.288	12.743	15.056	15.341	14.283	13.711
País Vasco .....	5.552	6.260	7.870	8.486	9.076	9.877	11.019	11.578	11.164	12.648	14.947
Salamanca .....	6.411	6.793	7.687	8.709	10.135	10.464	9.943	10.314	11.648	12.044	12.724
Santander .....	341	707	930	1.146	1.248	1.391	1.536	1.583	1.721	2.246	2.089
Santiago de Compostela ..	9.055	10.362	11.608	14.377	14.495	15.979	18.062	19.238	18.569	19.678	20.765
Sevilla .....	7.790	10.700	10.541	12.041	15.752	17.052	18.513	21.235	23.335	17.475	18.518
Valencia .....	12.440	14.152	15.811	19.100	21.385	24.255	27.995	28.234	29.781	28.734	29.203
Valencia (Politécnica) ..	602	619	733	384	576	487	699	480	505	505	719
Valladolid .....	6.873	7.492	7.823	9.643	8.346	11.116	10.645	11.666	11.114	10.310	11.680
Zaragoza .....	10.257	12.027	12.238	14.744	13.005	16.007	17.583	18.332	16.299	17.073	17.837
<b>SUBTOTAL .....</b>	<b>164.607</b>	<b>189.730</b>	<b>205.418</b>	<b>244.665</b>	<b>267.200</b>	<b>315.749</b>	<b>340.649</b>	<b>377.124</b>	<b>358.579</b>	<b>367.776</b>	<b>377.083</b>
U.N.E.D. ....			6.400	16.164	16.260	20.361	23.436	32.460	31.738	32.246	30.137
<b>TOTAL ESTATALES ...</b>	<b>164.607</b>	<b>189.730</b>	<b>211.818</b>	<b>260.829</b>	<b>283.460</b>	<b>336.110</b>	<b>364.085</b>	<b>409.584</b>	<b>390.317</b>	<b>400.022</b>	<b>407.220</b>
<b>No estatales:</b>											
Comillas (Pontificia) ...									1.467	1.883	2.152
Deusto .....	2.750	3.175	3.164	3.754	4.131	4.235	5.358	4.847	8.614	6.976	8.571
Navarra .....	2.486	3.290	3.017	3.948	4.464	4.666	4.865	4.820	4.361	4.517	4.685
Salamanca (Pontificia)...	610	1.336	1.162	1.449	1.706	1.744	1.583	1.732	1.530	1.709	1.283
<b>TOTAL NO ESTATALES</b>	<b>5.846</b>	<b>7.801</b>	<b>7.343</b>	<b>9.151</b>	<b>10.301</b>	<b>10.645</b>	<b>11.806</b>	<b>11.399</b>	<b>15.972</b>	<b>15.085</b>	<b>16.691</b>
<b>TOTAL GENERAL .....</b>	<b>170.453</b>	<b>197.531</b>	<b>219.161</b>	<b>269.980</b>	<b>293.761</b>	<b>346.755</b>	<b>375.891</b>	<b>420.983</b>	<b>406.289</b>	<b>415.107</b>	<b>423.911</b>

**NOTAS:**

<sup>1</sup> Incluido en Valencia.

<sup>2</sup> Incluido en Sevilla.

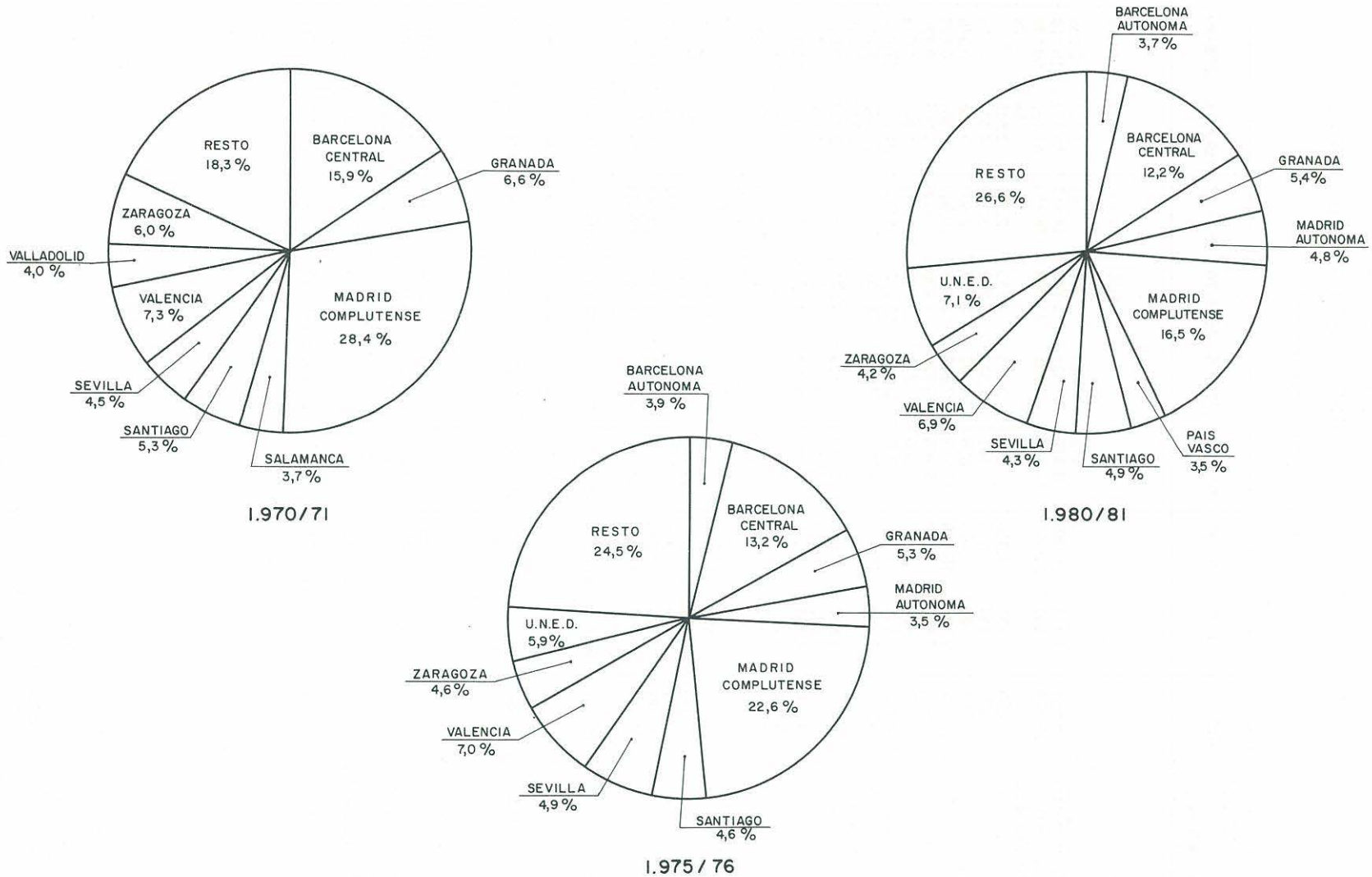
Fuente: Estadística de la Enseñanza en España.

Datos de la U.N.E.D.: Instituto de Ciencias de la Educación.

Elaboración: Subdirección General de Estudios de Enseñanza Superior de la S.E.U.I.

**TOTAL MATRICULA. FACULTADES  
CONCENTRACION DEL ALUMNADO  
(Por Universidades)**

GRAFICO NUM. 7



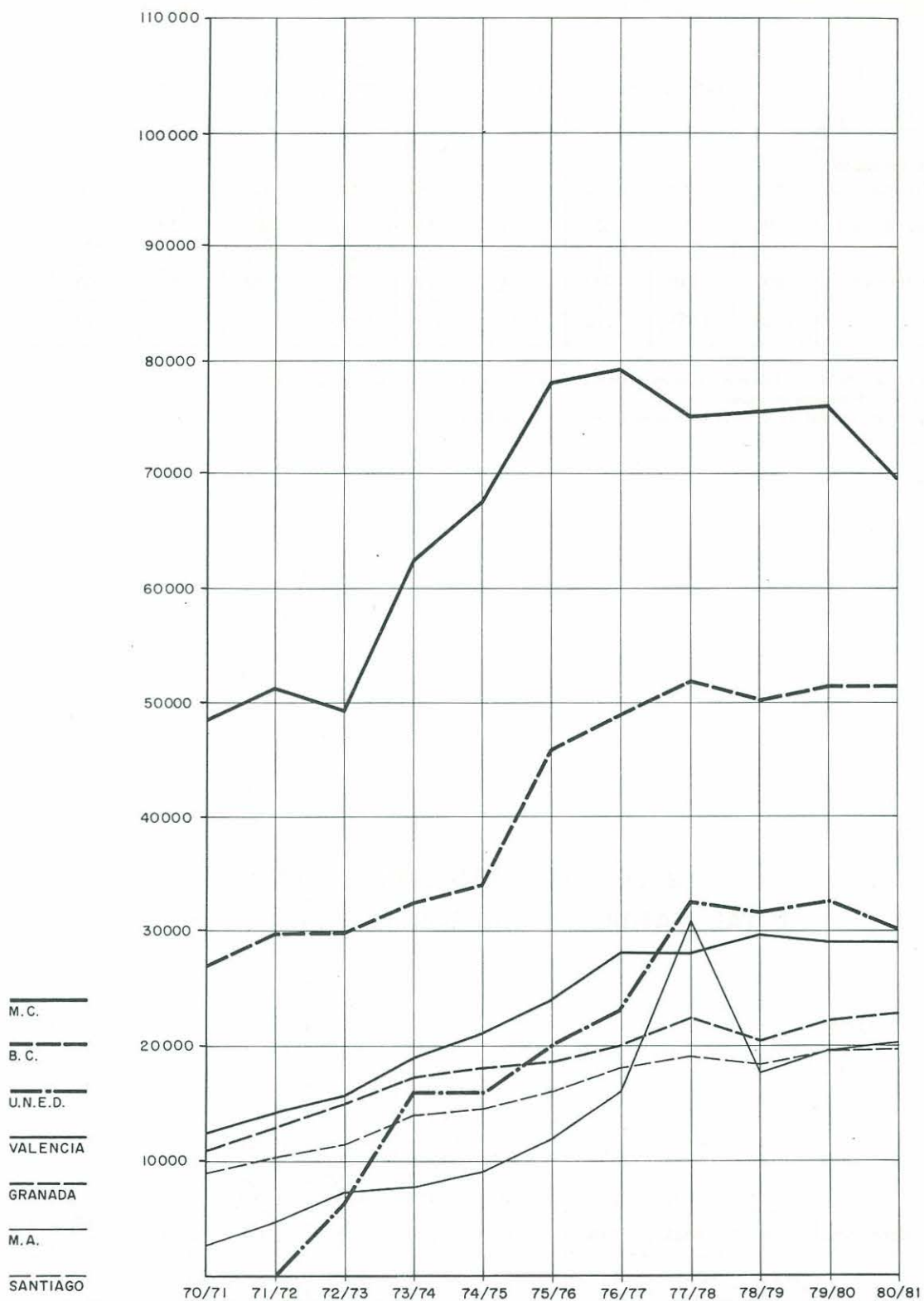
FUENTE: Centro Proceso Datos del M. E. C.

ELABORACION: Subdirección General de Estudios de Enseñanza Superior de la S. E. U. I.

# TOTAL MATRICULA. FACULTADES

(Por Universidades. Cursos 1970/71 al 1980/81)

GRAFICO NUM. 8



FUENTE: Centro Proceso Datos del M.E.C.

ELABORACION: Subdirección General de Estudios de Enseñanza Superior de la S.E.U.I.

**I.2.1.3. FACULTADES DE BELLAS ARTES**  
**TOTAL MATRICULA - CURSOS 1970/71 AL 1980/81**

CURSOS UNIVERSIDADES	1970/71	1971/72	1972/73	1973/74	1974/75	1975/76	1976/77	1977/78	1978/79	1979/80	1980/81
<b>Universidades estatales:</b>											
Barcelona (Central) .....	513	456	525	438	464	547	636	636	311	1.065	1.079
La Laguna .....							175	175	46	83	284
Madrid (Complutense) .	490	498	681	578	516	583	601	759	53	498	619
País Vasco .....				187	218	280	392	368	452	509	566
Sevilla .....	123	361	381	363	427	403	481	375	414	475	403
Valencia (Politécnica) ...	602	619	733	384	576	487	699	480	505	505	719
<b>TOTAL .....</b>	<b>1.728</b>	<b>1.934</b>	<b>2.320</b>	<b>1.950</b>	<b>2.201</b>	<b>2.300</b>	<b>2.984</b>	<b>2.793</b>	<b>1.781</b>	<b>3.135</b>	<b>3.670</b>

**Nota:** A partir del curso 1978/79, las Escuelas de Bellas Artes tienen la consideración de Facultades Universitarias.

**Fuente:** Estadística de la Enseñanza en España.

**Elaboración:** Subdirección General de Estudios de Enseñanza Superior de la S.E.U.I.

**I.2.1.4. FACULTADES DE CIENCIAS**  
**TOTAL MATRICULA - CURSOS 1970/71 AL 1980/81**  
(Por Carreras)

CURSOS CARRERAS	1970/71	1971/72	1972/73	1973/74	1974/75	1975/76	1976/77	1977/78	1978/79	1979/80	1980/81
Curso Selectivo .....	14.358	18.063	18.740	18.343	2.811						
Biológicas .....	3.809	4.437	5.445	7.627	12.296	14.464	14.995	17.337	16.802	18.464	20.050
Físicas .....	4.021	4.664	4.628	5.293	8.189	9.088	8.240	7.431	6.522	6.641	6.646
Geológicas .....	891	958	998	1.191	1.695	1.755	1.700	1.875	1.621	1.683	1.828
Matemáticas .....	3.214	3.885	4.230	6.349	8.447	9.368	8.363	8.264	6.916	8.461	8.086
Químicas .....	7.601	8.744	8.965	11.258	16.678	18.549	17.723	17.676	15.530	15.125	15.014
Sin clasif. por Secciones.	991	2.445	3.190	2.793	2.257	1.937	2.819	2.391	1.326	1.161	1.899
<b>TOTAL .....</b>	<b>34.885</b>	<b>43.196</b>	<b>46.196</b>	<b>52.854</b>	<b>52.373</b>	<b>55.161</b>	<b>53.840</b>	<b>54.974</b>	<b>48.717</b>	<b>51.535</b>	<b>53.523</b>

**Fuente:** Estadística de la Enseñanza en España.

**Elaboración:** Subdirección General de Estudios de Enseñanza Superior de la S.E.U.I.



**I.2.1.5. FACULTADES DE CIENCIAS**  
**TOTAL MATRICULA - CURSOS 1970/71 AL 1980/81**  
(Por Universidades)

CURSOS UNIVERSIDADES	1970/71	1971/72	1972/73 <sup>1</sup>	1973/74	1974/75	1975/76	1976/77	1977/78	1978/79	1979/80	1980/81
<b>Estatales:</b>											(A)
Alcalá de Henares <sup>3</sup> ...						109	111	168	152	240	324
Alicante <sup>4</sup> .....						183	187	275		244	231
Baleares <sup>5</sup> .....			210	264	306	268	628	330	322	419	459
Barcelona (Autónoma) ..	403	1.105	1.828	1.864	2.300	2.222	1.823	2.090	1.812	1.838	2.144
Barcelona (Central) .....	4.292	4.912	5.102	5.044	5.494	6.220	6.329	6.679	5.969	6.278	6.600
Cádiz <sup>6</sup> .....						198	227	198		240	274
Córdoba .....					156	438	586	753	693	768	782
Extremadura <sup>7</sup> .....	264	320	408	259	343	346	266	350	456	500	615
Granada .....	2.461	2.851	4.062	4.559	4.171	4.099	3.472	3.615	2.912	3.790	3.405
La Laguna .....	900	1.232	1.026	1.439	1.391	1.440	1.088	1.460	926	1.237	1.444
León <sup>8</sup> .....	74				500	542	561	646		537	483
Madrid (Autónoma) .....	312	899	2.572	1.842	2.060	2.238	3.031	3.641	3.041	3.388	3.531
Madrid (Complutense) ..	9.971	10.963	8.871	10.165	10.261	10.382	9.154	9.467	9.188	8.526	8.689
Málaga .....					169	380	403	732	603	730	805
Murcia .....	198	902	1.056	1.082	970	1.052	1.263	1.557	1.274	1.588	1.691
Oviedo .....	1.560	2.856	2.950	3.090	2.223	2.210	2.268	2.365	2.458	1.961	1.779
País Vasco .....	917	1.501	2.076	1.852	2.029	2.266	2.438	2.608	2.255	2.534	2.915
Salamanca .....	1.351	1.671	1.833	1.789	2.033	1.824	1.583	1.719	1.387	1.460	1.610
Santander <sup>9</sup> .....	341	707	930	692	562	428	391	259	215	265	278
Santiago de Compostela ..	2.085	2.085	2.199	2.921	2.537	2.535	2.850	2.453	2.205	2.552	2.705
Sevilla .....	2.047	2.465	2.430	2.685	3.150	2.955	2.711	2.860	2.290	2.227	2.295
Valencia .....	2.985	3.191	3.498	4.314	3.387	3.293	3.312	1.904	3.083	3.766	3.866
Valladolid .....	1.968	1.997	2.248	2.591 <sup>2</sup>	1.934 <sup>2</sup>	2.584	2.295	2.132	1.639	1.301	1.652
Zaragoza .....	2.420	2.915	2.593	3.627	3.539	3.541	3.453	3.230	2.352	1.779	1.926
<b>SUBTOTAL .....</b>	<b>34.549</b>	<b>41.572</b>	<b>45.892</b>	<b>50.079</b>	<b>49.515</b>	<b>51.753</b>	<b>50.430</b>	<b>51.491</b>	<b>45.232</b>	<b>48.168</b>	<b>50.501</b>
U.N.E.D. ....				2.127	2.260	2.844	2.851	2.944	3.054	2.904	2.528
<b>TOTAL ESTATALES ...</b>	<b>34.549</b>	<b>41.572</b>	<b>45.892</b>	<b>52.206</b>	<b>51.775</b>	<b>54.597</b>	<b>53.281</b>	<b>54.435</b>	<b>48.286</b>	<b>51.072</b>	<b>53.029</b>
<b>No estatales:</b>											
Navarra .....	336	624	304	648	598	564	559	539	431	463	492
<b>TOTAL NO ESTATALES</b>	<b>336</b>	<b>624</b>	<b>304</b>	<b>648</b>	<b>598</b>	<b>564</b>	<b>559</b>	<b>539</b>	<b>431</b>	<b>463</b>	<b>492</b>
<b>TOTAL GENERAL .....</b>	<b>34.885</b>	<b>43.196</b>	<b>46.196</b>	<b>52.854</b>	<b>52.373</b>	<b>55.161</b>	<b>53.840</b>	<b>54.974</b>	<b>48.717</b>	<b>51.535</b>	<b>53.523</b>

**NOTAS:**

- <sup>1</sup> Faltan datos de alumnos libres en algunas Facultades.  
<sup>2</sup> Incluye San Sebastián, que en el resto de los cursos está en el País Vasco.  
<sup>3</sup> Hasta el curso 77/78 dependiente de la Universidad Complutense de Madrid.  
<sup>4</sup> Hasta el curso 78/79 dependiente de la Universidad de Valencia.  
<sup>5</sup> Hasta el curso 77/78 dependiente de la Universidad Autónoma de Barcelona.  
<sup>6</sup> Hasta el curso 78/79 dependiente de la Universidad de Sevilla.  
<sup>7</sup> Hasta el curso 71/72 dependiente de la Universidad de Sevilla.  
<sup>8</sup> Hasta el curso 78/79 dependiente de la Universidad de Oviedo.  
<sup>9</sup> Hasta el curso 74/75 dependiente de la Universidad de Valladolid.

Fuente: Estadística de la Enseñanza en España.  
Datos de la U.N.E.D.: Instituto de Ciencias de la Educación.  
Elaboración: Subdirección General de Estudios de Enseñanza Superior de la S.E.U.I.

**I.2.1.6. FACULTADES DE CIENCIAS ECONOMICAS Y EMPRESARIALES**  
**TOTAL MATRICULA - CURSOS 1970/71 AL 1980/81**

CURSOS UNIVERSIDADES	1970/71	1971/72	1972/73	1973/74	1974/75	1975/76	1976/77	1977/78	1978/79	1979/80	1980/81
	<b>Estatales:</b>										
Alcalá de Henares .....						552	329	339	333	340	397
Alicante .....										298	538
Barcelona (Autónoma) ..	132	398	793	1.057	891	1.046	1.166	1.165	1.156	1.220	1.773
Barcelona (Central) .....	4.352	4.839	3.991	4.490	5.081	6.589	5.925	6.492	5.433	5.148	5.179
Córdoba .....									154	167	276
La Laguna .....							373	545	660	573	843
Madrid (Autónoma) .....	643	844	1.157	1.155	1.225	2.136	3.070	4.139	3.389	4.105	4.163
Madrid (Complutense) ..	8.141	10.855 <sup>2</sup>	4.536	4.648	8.999	9.682	9.962	10.487	9.207	8.772	8.308
Málaga .....	1.730	1.653	1.601	1.842	1.816	1.606	1.426	1.398	1.292	1.292	1.150
Oviedo .....						618	1.109	1.629	1.494	1.542	1.493
País Vasco .....	2.878	2.927	3.115	3.057	3.159	2.998	3.148	3.547	3.257	3.184	3.180
Santiago de Compostela.	1.051	1.307	1.592	1.849	2.027	1.962	2.062	2.218	2.027	2.089	2.246
Sevilla .....		750	706	1.115	1.787	1.551	1.555	1.276	1.115	1.245	1.545
Valencia .....	1.863	2.110	2.320	2.676	2.953	3.743	3.853	3.859	3.106	2.859	3.303
Valladolid .....						307	590	921	1.031	1.214	1.312
Zaragoza .....					233	498	819	1.399	1.502	1.708	1.770
<b>SUBTOTAL .....</b>	<b>20.790</b>	<b>25.683</b>	<b>19.811</b>	<b>21.889</b>	<b>28.171</b>	<b>33.288</b>	<b>35.387</b>	<b>39.414</b>	<b>35.156</b>	<b>35.756</b>	<b>34.476</b>
U.N.E.D. <sup>1</sup> .....				3.585	3.676	4.471	4.824	11.502	8.541	7.216	5.790
<b>TOTAL ESTATALES ...</b>	<b>20.790</b>	<b>25.683</b>	<b>19.811</b>	<b>25.474</b>	<b>31.847</b>	<b>37.759</b>	<b>40.211</b>	<b>50.916</b>	<b>43.697</b>	<b>42.972</b>	<b>43.266</b>
<b>No estatales:</b>											
Comillas (Pontificia) ...									602	639	736
Deusto .....				225	332	454	568	846	896	502	1.193
<b>TOTAL NO ESTATALES</b>				225	332	454	568	846	1.498	1.141	1.929
<b>TOTAL GENERAL .....</b>	<b>20.790</b>	<b>25.683</b>	<b>19.811</b>	<b>25.699</b>	<b>32.179</b>	<b>38.213</b>	<b>40.779</b>	<b>51.762</b>	<b>45.195</b>	<b>44.113</b>	<b>45.195</b>

**NOTAS:**

<sup>1</sup> Incluyen los alumnos del Curso de Adaptación de Profesores Mercantiles.

<sup>2</sup> Incluidos los alumnos de la Sección de Ciencias Políticas.

Hasta el curso 1972-73 los datos de Málaga estaban incluidos en Granada.

Fuente: Estadística de la Enseñanza en España.

Datos de la UNED: Instituto de Ciencias de la Educación.

Elaboración: Subdirección General de Estudios de Enseñanza Superior de la S.E.U.I.

**I.2.1.7. FACULTADES DE CIENCIAS DE LA INFORMACION**  
**TOTAL MATRICULA - CURSOS 1970/71 AL 1980/81**

CURSOS UNIVERSIDADES	1970/71	1971/72	1972/73	1973/74	1974/75	1975/76	1976/77	1977/78	1978/79	1979/80	1980/81
	<b>Estatales:</b> Barcelona (Autónoma) Madrid (Complutense)			654 2.849	867 5.009	1.175 6.285	2.032 6.904	2.124 6.702	3.132 7.083	2.251 6.292	2.309 5.926
<b>TOTAL ESTATALES ...</b>			3.503	5.876	7.460	8.936	8.826	10.215	8.543	8.235	6.650
<b>No estatales:</b> Navarra .....		198	230	301	332	364	414	405	411	409	393
<b>TOTAL GENERAL .....</b>		198	3.733	6.177	7.792	9.300	9.240	10.620	8.954	8.644	7.043

Fuente: Estadística de la Enseñanza en España.

Elaboración: Subdirección General de Estudios de Enseñanza Superior de la S.E.U.I.

**I.2.1.8. FACULTADES DE CIENCIAS POLITICAS Y SOCIOLOGIA**  
**TOTAL MATRICULA - CURSOS 1970/71 AL 1980/81**

CURSOS UNIVERSIDADES	1970/71	1971/72	1972/73	1973/74	1974/75	1975/76	1976/77	1977/78	1978/79	1979/80	1980/81
	<b>Estatales:</b> Madrid (Complutense)	2.583		885	4.849	6.284	5.634	5.492	5.483	4.747	4.330
<b>No estatales:</b> Deusto .....									420	431	356
Salamanca (Pontificia)	113	134	95	79	120	151	143	124	114	120	122
<b>TOTAL NO ESTATALES</b>	113	134	95	79	120	151	143	124	534	551	478
<b>TOTAL GENERAL .....</b>	2.696	134	980	4.928	6.404	5.785	5.635	5.607	5.281	4.881	4.300

**NOTA:**

<sup>1</sup> Sin datos por no estar desglosados por secciones los de la Facultad de Ciencias Políticas, Económicas y Comerciales.

Fuente: Estadística de la Enseñanza en España.

Elaboración: Subdirección General de Estudios de Enseñanza Superior de la S.E.U.I.

**I.2.1.9. FACULTADES DE DERECHO**  
**TOTAL MATRICULA - CURSOS 1970/71 AL 1980/81**

CURSOS UNIVERSIDADES	1970/71	1971/72	1972/73	1973/74	1974/75	1975/76	1976/77	1977/78	1978/79	1979/80	1980/81
<b>Estatales:</b>											
Alcalá de Henares .....									74	210	372
Alicante .....										542	902
Baleares <sup>1</sup> .....				211	518	699	813	1.067	918	953	976
Barcelona (Autónoma) ..		157	514	581	837	802	903	865	773	1.025	1.292
Barcelona (Central) ...	3.076	3.767	4.366	4.960	6.002	6.568	9.923	10.060	11.559	11.067	11.149
Cádiz .....										460	820
Córdoba .....									564	490	1.529
Extremadura .....				156	358	817	603	802	813	760	865
Granada .....	1.319	1.748	2.147	2.583	3.078	3.539	3.572	4.627	4.609	5.088	5.246
La Laguna .....	469	638	766	943	1.147	1.098	1.458	1.582	1.494	1.333	1.616
León .....										665	1.003
Madrid (Autónoma) .....	89	349	652	1.022	1.317	1.732	2.822	4.039	4.280	4.604	5.033
Madrid (Complutense) .	6.813	6.982	6.235 <sup>2</sup>	10.565	9.030	13.711	14.875	14.751	14.476	15.966	13.844
Málaga .....										447	1.062
Murcia .....	602	732	761	840	868	1.044	1.040	1.205	1.423	1.647	1.572
Oviedo .....	1.118	1.299	1.413	1.820	1.892	2.497	2.538	3.496	3.549	3.900	3.204
País Vasco <sup>3</sup> .....	243	304	516	779	915	1.028	1.205	1.183	1.055	1.028	1.191
Salamanca .....	562	635	776	976	892	887	1.032	1.332	1.328	1.487	1.636
Santiago de Compostela.	751	887	1.138	1.380	1.419	1.593	1.780	2.169	1.950	2.225	2.434
Sevilla .....	1.070	1.366	1.699	1.840	2.180	2.180	2.612	3.630	3.322	3.127	3.112
Valencia .....	1.045	1.223	1.585	1.980	2.600	2.901	3.677	4.745	4.305	4.269	4.744
Valladolid .....	916	1.088	1.226	1.643	1.457	1.826	1.771	2.031	1.877	2.142	2.397
Zaragoza .....	1.070	1.490	1.276	1.762	1.452	1.895	2.046	2.395	2.056	2.430	2.493
<b>SUBTOTAL .....</b>	<b>19.143</b>	<b>22.665</b>	<b>25.070</b>	<b>34.041</b>	<b>35.962</b>	<b>44.817</b>	<b>52.670</b>	<b>59.979</b>	<b>60.425</b>	<b>65.865</b>	<b>68.672</b>
U.N.E.D. ....			1.894	3.594	3.526	4.548	5.932	7.477	8.729	9.979	10.121
<b>TOTAL ESTATALES ...</b>	<b>19.143</b>	<b>22.665</b>	<b>26.964</b>	<b>37.635</b>	<b>39.488</b>	<b>49.365</b>	<b>58.602</b>	<b>67.456</b>	<b>69.154</b>	<b>75.844</b>	<b>78.793</b>
<b>No estatales:</b>											
Comillas (Pontificia) ...									821	853	935
Deusto .....	1.374	1.485	1.093	1.384	1.654	1.817	3.136	2.530	3.346	2.564	2.709
Navarra .....	492	654	581	732	828	816	870	889	796	869	913
<b>TOTAL NO ESTATALES</b>	<b>1.866</b>	<b>2.139</b>	<b>1.674</b>	<b>2.116</b>	<b>2.482</b>	<b>2.633</b>	<b>4.006</b>	<b>3.419</b>	<b>4.963</b>	<b>4.286</b>	<b>4.557</b>
<b>TOTAL GENERAL .....</b>	<b>21.009</b>	<b>24.804</b>	<b>28.638</b>	<b>39.751</b>	<b>41.970</b>	<b>51.998</b>	<b>62.608</b>	<b>70.875</b>	<b>74.117</b>	<b>80.130</b>	<b>83.350</b>

**NOTAS:**

<sup>1</sup> Hasta el curso 77/78, dependiente de la Universidad Autónoma de Barcelona.

<sup>2</sup> Faltan datos alumnos libres.

<sup>3</sup> Hasta el curso 75/76, dependiente de la Universidad de Valladolid.

<sup>4</sup> Datos del curso anterior.

Datos de la U.N.E.D.: Instituto de Ciencias de la Educación.

Fuente: Estadística de la Enseñanza en España.

Elaboración: Subdirección General de Estudios de Enseñanza Superior de la S.E.U.I.

**I.2.1.10. FACULTADES DE DERECHO CANONICO**  
**TOTAL MATRICULA - CURSOS 1970/71 AL 1980/81**

CURSOS UNIVERSIDADES	1970/71	1971/72	1972/73	1973/74	1974/75	1975/76	1976/77	1977/78	1978/79	1979/80	1980/81
	<b>No estatales:</b>										
Comillas (Pontificia) ...										31	36
Navarra .....		67	57	65	52	71	85	55	61	52	37
Salamanca (Pontificia) .		20	25	25	21	20	23	18	25	26	20
<b>TOTAL .....</b>		<b>87</b>	<b>82</b>	<b>90</b>	<b>73</b>	<b>91</b>	<b>108</b>	<b>73</b>	<b>86</b>	<b>109</b>	<b>93</b>

**NOTA :**

<sup>1</sup> Incluidas en los respectivos estudios de Derecho.

Fuente: Estadística de la Enseñanza en España.

Elaboración: Subdirección General de Estudios de Enseñanza Superior de la S.E.U.I.

**I.2.1.11. FACULTADES DE FARMACIA**  
**TOTAL MATRICULA - CURSOS 1970/71 AL 1980/81**

CURSOS UNIVERSIDADES	1970/71	1971/72	1972/73	1973/74	1974/75	1975/76	1976/77	1977/78	1978/79	1979/80	1980/81
	<b>Estatales:</b>										
Alcalá de Henares .....									162	290	403
Barcelona (Central) .....	1.786	2.363	2.459	3.257	3.563	4.125	4.284	4.211	2.959	3.322	3.115
Granada .....	1.362	1.868	2.510	3.579	3.787	3.435	3.337	3.405	2.711	2.210	2.508
La Laguna .....					593	747	679	832	832 <sup>1</sup>	743	754
Madrid (Complutense) .	2.385	2.986	3.229	4.354	5.331	6.067	6.310	7.016	6.079	6.252	5.237
Salamanca .....			396	781	1.148	1.342	1.220	1.131	1.181	1.216	1.287
Santiago de Compostela.	635	866	1.053	1.379	1.744	2.098	2.235	2.235	1.935	1.930	2.098
Sevilla .....					814	1.835	1.835	2.052	1.798	1.821	1.823
Valencia .....					1.463	1.814	2.148	2.516	2.355	2.626	2.538
<b>TOTAL ESTATALES ...</b>	<b>6.168</b>	<b>8.083</b>	<b>9.647</b>	<b>13.350</b>	<b>18.443</b>	<b>21.463</b>	<b>22.048</b>	<b>23.398</b>	<b>20.012</b>	<b>20.410</b>	<b>19.763</b>
<b>No estatales:</b>											
Navarra .....	281	270	279	419	520	561	657	678	601	567	604
<b>TOTAL GENERAL .....</b>	<b>6.449</b>	<b>8.353</b>	<b>9.926</b>	<b>13.769</b>	<b>18.963</b>	<b>22.024</b>	<b>22.705</b>	<b>24.076</b>	<b>20.613</b>	<b>20.977</b>	<b>20.367</b>

**NOTAS :**

<sup>1</sup> Datos del curso anterior.

Fuente: Estadística de la Enseñanza en España.

Elaboración: Subdirección General de Estudios de Enseñanza Superior de la S.E.U.I.

**I.2.1.12. CONJUNTO DE FACULTADES DE FILOSOFIA Y LETRAS \***  
**TOTAL MATRICULA - CURSOS 1970/71 AL 1980/81**

CURSOS UNIVERSIDADES	1970/71	1971/72	1972/73	1973/74	1974/75	1975/76	1976/77	1977/78	1978/79	1979/80	1980/81
	<b>Estatales:</b>										
Alcalá de Henares .....									41	85	166
Alicante .....										905	998
Baleares .....									829	916	969
Barcelona (Autónoma) .....	645	1.148	2.136	2.764	3.064	3.084	3.839	4.170	2.494	2.575	3.181
Barcelona (Central) .....	8.300	9.044	8.821	9.422	8.654	15.167	15.007	15.936	15.045	16.349	17.539
Cádiz .....										356	529
Córdoba .....					868	1.041	1.012	1.127	876	862	971
Extremadura .....				142	447	604	700	701	821	921	905
Granada .....	3.368	3.582	3.176	3.187	3.560	3.888	4.341	5.388	5.304	6.260	6.795
La Laguna .....	1.254	1.330	1.478	1.722	1.972	2.136	2.517	3.187	3.233	3.364	3.696
León .....										283	400
Madrid (Autónoma) .....	860	1.867	2.318	2.505	3.043	3.976	4.730	9.912	2.701	3.302	3.675
Madrid (Complutense) .....	12.071	12.600	15.350	12.434	11.915	14.981	16.053	10.954	11.171	11.945	-12.781
Málaga .....					571	1.208	1.451	1.500	1.478	1.649	1.820
Murcia .....	1.391	1.387	1.495	1.599	1.703	2.438	2.624	2.859	3.269	3.548	3.774
Oviedo .....	1.446	1.772	2.070	2.133	2.496	2.972	3.447	3.874	4.633	3.767	4.302
País Vasco .....										595	1.964
Salamanca .....	2.261	2.272	2.317	2.485	3.241	3.372	2.670	5.470 <sup>1</sup>	3.221	3.248	3.641
Santander .....									268	428	629
Santiago de Compostela .....	2.171	2.583	2.556	3.266	2.814	3.559	3.958	4.987	5.155	5.572	5.861
Sevilla .....	2.119	3.051	2.175	3.192	3.309	3.309	4.059 <sup>2</sup>	5.436	4.303	3.883	3.475
Valencia .....	3.145	3.631	3.851	5.181	5.729	6.720	7.778	7.597 <sup>3</sup>	8.926	5.908	6.714
Valladolid .....	1.610	1.852	1.858	1.980	2.004	2.286	1.973	2.438	2.586	2.395	3.218
Zaragoza .....	2.236	2.930	2.520	2.900	2.978	3.076	3.197	3.078	2.757	2.973	4.110
<b>SUBTOTAL .....</b>	<b>42.877</b>	<b>49.049</b>	<b>52.121</b>	<b>54.912</b>	<b>58.368</b>	<b>73.817</b>	<b>79.356</b>	<b>85.614</b>	<b>79.111</b>	<b>82.089</b>	<b>92.113</b>
U.N.E.D. ....			4.506	6.858	6.798	8.498	9.829	10.537	11.414	9.409	8.946
<b>TOTAL ESTATALES ...</b>	<b>42.877</b>	<b>49.049</b>	<b>56.627</b>	<b>61.770</b>	<b>65.166</b>	<b>82.315</b>	<b>89.185</b>	<b>96.151</b>	<b>90.525</b>	<b>91.498</b>	<b>101.059</b>
<b>No estatales:</b>											
Comillas .....									33	54	102
Deusto .....	1.376	1.690	2.071	2.145	2.145	1.964	1.654	1.471	2.422	2.516	2.632
Navarra .....	677	629	590	688	844	911	922	850	681	700	793
Salamanca (Pontificia) .....	497	822 <sup>4</sup>	694	945	1.211	1.371	1.250	523	459	503	384
<b>TOTAL NO ESTATALES</b>	<b>2.550</b>	<b>3.141</b>	<b>3.355</b>	<b>3.778</b>	<b>4.200</b>	<b>4.246</b>	<b>3.826</b>	<b>2.844</b>	<b>3.595</b>	<b>3.773</b>	<b>3.911</b>
<b>TOTAL GENERAL .....</b>	<b>45.427</b>	<b>52.190</b>	<b>59.982</b>	<b>65.548</b>	<b>69.366</b>	<b>86.561</b>	<b>93.011</b>	<b>98.995</b>	<b>94.120</b>	<b>95.271</b>	<b>104.970</b>

**NOTAS:**

Los datos de la U.N.E.D. de los años 72 al 76 se han asimilado a los años académicos interanuales respectivos

\* Incluye Filosofía y Letras, Filología, Filosofía, Ciencias de la Educación y Geografía e Historia.

<sup>1</sup> Faltan datos de Filosofía y Ciencias de la Educación.

<sup>2</sup> Sin datos de la matrícula libre.

<sup>3</sup> Faltan datos de Filología.

<sup>4</sup> Incluidos alumnos de la Facultad de Teología.

Fuente: Estadística de la Enseñanza en España

Elaboración: Subdirección General de Estudios de Enseñanza Superior de la S.E.U.I.

**I.2.1.13. FACULTADES DE FILOSOFIA Y LETRAS**  
**TOTAL MATRICULA - CURSOS 1970/71 AL 1980/81**

CURSOS UNIVERSIDADES	1970/71	1971/72	1972/73	1973/74	1974/75	1975/76	1976/77	1977/78	1978/79	1979/80	1980/81
	<b>Estatales:</b>										
Barcelona (Autónoma) .	645	1.148	2.136	2.764	3.064	3.084	3.839	4.170	354	394	420
Barcelona (Central) .....	8.300	9.044	8.821	9.422	3.911	626	667			1.037	1.064
Córdoba .....					868	1.041	1.012	1.127			
Extremadura .....				142	447	604	700	701	821	921	905
Granada .....	3.368	3.582	3.176	3.187	3.560	3.888	4.341	5.388		645	1.100
La Laguna .....	1.254	1.330	1.478	1.722	1.972	2.136	2.517	3.187			
León .....										283	
Madrid (Autónoma) .....	860	1.867	2.318	2.505	3.043	3.976	4.730	9.912	224	49	46
Madrid (Complutense) .	12.071	12.600	15.350	12.434	11.915						
Málaga .....					571	1.208	1.451	1.500			
Murcia .....	1.391	1.387	1.495	1.599	1.703	2.438	2.624	2.859	3.269		2.111
Oviedo .....	1.446	1.772	2.070	2.133	2.496	2.972	3.447	3.874			
País Vasco .....											700
Salamanca .....	2.261	2.272	2.317	2.485	3.241	3.372	2.670	2.470			
Santander .....										428	629
Santiago de Compostela.	2.171	2.583	2.556	3.266	587						
Sevilla .....	2.119	3.051	2.175	3.192	3.309	3.309	4.059 <sup>1</sup>	5.436			
Valencia .....	3.145	3.631	3.851	5.181	5.729	6.720	7.778	841	924		
Valladolid .....	1.610	1.852	1.858	1.980	2.004	2.286	1.973	2.438	382	441	
Zaragoza .....	2.236	2.930	2.520	2.900	2.978	3.076	3.197	3.078		466	296
<b>SUBTOTAL .....</b>	<b>42.877</b>	<b>49.049</b>	<b>52.121</b>	<b>54.912</b>	<b>51.398</b>	<b>40.736</b>	<b>45.005</b>	<b>46.981</b>	<b>5.974</b>	<b>4.664</b>	<b>7.271</b>
U.N.E.D. ....			4.506								
<b>TOTAL ESTATALES ...</b>	<b>42.877</b>	<b>49.049</b>	<b>56.627</b>	<b>54.912</b>	<b>51.398</b>	<b>40.736</b>	<b>45.005</b>	<b>46.981</b>	<b>5.974</b>	<b>4.664</b>	<b>7.271</b>
<b>No estatales:</b>											
Comillas (Pontificia) ...									33		
Deusto .....	1.376	1.690	2.071	2.145	2.145	1.964	1.654	1.471			
Navarra .....	677	629	590	688	844	911	922	850			
Salamanca (Pontificia) .	497	822 <sup>2</sup>	694	945	1.211	1.371	1.250	180			
<b>TOTAL NO ESTATALES</b>	<b>2.550</b>	<b>3.141</b>	<b>3.355</b>	<b>3.778</b>	<b>4.200</b>	<b>4.246</b>	<b>3.826</b>	<b>2.501</b>	<b>33</b>		
<b>TOTAL GENERAL .....</b>	<b>45.427</b>	<b>52.190</b>	<b>59.982</b>	<b>58.690</b>	<b>55.598</b>	<b>44.982</b>	<b>48.831</b>	<b>49.482</b>	<b>6.007</b>	<b>4.664</b>	<b>7.271</b>

**NOTAS:**

Los datos de la U.N.E.D. de los años 1973-76 se han asimilado a los años académicos interanuales respectivos.

<sup>1</sup> Sin datos de la matrícula libre.

<sup>2</sup> Incluidos alumnos de la Facultad de Teología.

Datos de la U.N.E.D.: Instituto de Ciencias de la Educación.

Fuente: Estadística de la Enseñanza en España.

Elaboración: Subdirección General de Estudios de Enseñanza Superior de la S.E.U.I.

**I.2.1.14. FACULTADES DE FILOLOGIA**  
**TOTAL MATRICULA - CURSOS 1970/71 AL 1980/81**

CURSOS UNIVERSIDADES	1970/71	1971/72	1972/73	1973/74	1974/75	1975/76	1976/77	1977/78	1978/79	1979/80	1980/81
<b>Estatales:</b>											
Alicante .....										411	360
Baleares .....									164	197	255
Barcelona (Autónoma) .....									523	636	833
Barcelona (Central) .....					1.930	2.469	3.078	3.313	3.682	3.906	4.351
Cádiz .....										150	235
Córdoba .....									313	330	386
Granada .....									1.285	1.457	1.599
La Laguna .....									656	797	966
León .....											204
Madrid (Autónoma) .....									469	575	694
Madrid (Complutense) .....						2.891	3.025	3.007	3.227	3.782	4.043
Málaga .....									501	567	589
Murcia .....										577	
Oviedo .....									1.737	1.414	1.439
País Vasco .....									1	271	426
Salamanca .....									1.420	1.439	1.714
Santiago de Compostela .....					1.036	1.472	1.170	1.230	1.471	1.681	1.966
Sevilla .....									1.338	1.151	1.211
Valencia .....								1	1.406	1.741	2.030
Valladolid .....									943	877	1.210
Zaragoza .....									1.163	1.086	1.642
<b>SUBTOTAL .....</b>					2.966	6.832	7.273	7.550	20.298	23.045	26.153
U.N.E.D. ....				1.085	1.197	1.561	1.592	1.734	1.701	1.722	1.535
<b>TOTAL ESTATALES ...</b>				1.085	4.163	8.393	8.865	9.284	21.999	24.767	27.688
<b>No estatales:</b>											
Deusto .....									857	902	934
Navarra .....									125	145	150
Salamanca (Pontificia) .....								8	8	15	19
<b>TOTAL NO ESTATALES</b>								8	990	1.062	1.103
<b>TOTAL GENERAL .....</b>				1.085	4.163	8.393	8.865	9.292	22.989	25.829	28.791

Nota: Los datos de la U.N.E.D. de los años 1973-76 se han asimilado a los años académicos interanuales respectivos.

<sup>1</sup> Sin datos.

Datos de la U.N.E.D.: Instituto de Ciencias de la Educación.

Fuente: Estadística de la Enseñanza en España.

Elaboración: Subdirección General de Estudios de Enseñanza Superior de la S.E.U.I.



**I.2.1.15. FACULTADES DE FILOSOFIA Y CIENCIAS DE LA EDUCACION**  
**TOTAL MATRICULA - CURSOS 1970/71 AL 1980/81**

CURSOS UNIVERSIDADES	1970/71	1971/72	1972/73	1973/74	1974/75	1975/76	1976/77	1977/78	1978/79	1979/80	1980/81
<b>Estatales:</b>											
Baleares .....									354	372	348
Barcelona (Autónoma) ..									566	537	661
Barcelona (Central) .....						6.685	6.944	8.262	6.449	6.215	6.190 <sup>2</sup>
Granada .....									2.604	2.557	2.576
La Laguna .....									1.690	1.638	1.695
Madrid (Autónoma) .....										316	379
Madrid (Complutense) ..						7.199	8.118	2.896	2.910	2.686	2.936
Málaga .....									112	261	442
Murcia .....										1.703	1.663
Oviedo .....									979	997	1.326
País Vasco .....											372
Salamanca .....									724	780	883
Santiago de Compostela.						878	1.638	2.393	2.462	2.428	2.304
Sevilla .....									1.087	1.087	622
Valencia .....								4.699	4.423	1.797	2.217
<b>SUBTOTAL .....</b>						14.762	16.700	18.250	24.360	23.374	24.614
U.N.E.D. ....				4.059	3.968	4.809	5.417	5.632	6.055	3.980	3.876
<b>TOTAL ESTATALES ...</b>				4.059	3.968	19.571	22.117	23.882	30.415	27.354	28.490
<b>No estatales:</b>											
Comillas (Pontificia) ...										54	102
Deusto .....									365	462	451
Navarra .....									211	230	302
Salamanca (Pontificia) ..								335	451	488	365
<b>TOTAL NO ESTATALES</b>								335	1.027	1.234	1.220
<b>TOTAL GENERAL .....</b>				4.059	3.968	19.571	22.117	24.217	31.442	28.588	29.710

**NOTAS:**

<sup>1</sup> Sin datos.

<sup>2</sup> Incluye la Sección de Psicología, de la que no hay datos desglosados del total matrícula, pero sí de los alumnos que terminaron estudios.

Los datos de la U.N.E.D. de los años 1973-76 se han asimilado a los cursos académicos anuales respectivos.

**Datos de la U.N.E.D.:** Instituto de Ciencias de la Educación.

**Fuente:** Estadística de la Enseñanza en España.

**Elaboración:** Subdirección General de Estudios de Enseñanza Superior de la S.E.U.I.

**I.2.1.16. FACULTADES DE GEOGRAFIA E HISTORIA**  
**TOTAL MATRICULA - CURSOS 1970/71 AL 1980/81**

CURSOS UNIVERSIDADES	1970/71	1971/72	1972/73	1973/74	1974/75	1975/76	1976/77	1977/78	1978/79	1979/80	1980/81
	<b>Estatales:</b>										
Alcalá de Henares .....									41	85	166
Alicante .....										494	638
Baleares .....									311	347	366
Barcelona (Autónoma) ..									1.051	1.008	1.267
Barcelona (Central) .....					2.813	5.387	4.318	4.361	4.914	5.191	5.934
Cádiz .....										206	294
Córdoba .....									563	532	585
Granada .....									1.415	1.601	1.520
La Laguna .....									887	929	1.035
León .....											196
Madrid (Autónoma) .....									2.008	2.362	2.556
Madrid (Complutense) ..						4.891	4.910	5.051	5.034	5.477	5.802
Málaga .....									865	821	789
Murcia .....										1.268	
Oviedo .....									1.917	1.356	1.537
País Vasco .....										324	466
Salamanca .....									1.077	1.029	1.044
Santander .....									268		
Santiago de Compostela.					1.191	1.209	1.150	1.364	1.222	1.463	1.591
Sevilla .....									1.878	1.645	1.642
Valencia .....								2.057	2.173	2.370	2.467
Valladolid .....									1.261	1.077	2.008
Zaragoza .....									1.594	1.421	2.172
<b>SUBTOTAL .....</b>					4.004	11.487	10.378	12.833	28.479	31.006	34.075
U.N.E.D. ....				1.714	1.633	2.128	2.820	3.171	3.658	3.707	3.535
<b>TOTAL ESTATALES ...</b>				1.714	5.637	13.615	13.198	16.004	32.137	34.713	37.610
<b>No estatales:</b>											
Deusto .....									1.200	1.152	1.247
Navarra .....									345	325	341
<b>TOTAL NO ESTATALES</b>									1.545	1.477	1.588
<b>TOTAL GENERAL .....</b>				1.714	5.637	13.615	13.198	16.004	33.682	36.190	39.198

Nota: Los datos de la UNED de los años 1973-76 se han asimilado a los años académicos interanuales respectivos.

<sup>1</sup> Sin datos.

Datos de la U.N.E.D.: Instituto de Ciencias de la Educación.

Fuente: Estadística de la Enseñanza en España.

Elaboración: Subdirección General de Estudios de Enseñanza Superior de la S.E.U.I.

**I.2.1.17. FACULTADES DE INFORMATICA**  
**TOTAL MATRICULA - CURSOS 1970/71 AL 1980/81**

CURSOS UNIVERSIDADES	1970/71	1971/72	1972/73	1973/74	1974/75	1975/76	1976/77	1977/78	1978/79	1979/80	1980/81
<b>Estatales:</b>											
Barcelona (Autónoma) <sup>1</sup> .				19	344	631	595	394	420	375	351
Barcelona (Politécnica) .								188	179	387	582
Madrid (Politécnica) ...								3.210	4.118	2.407	1.957
País Vasco .....							206	207	215	258	377
<b>TOTAL ESTATALES ...</b>				19	344	631	801	3.999	4.932	3.427	3.267
<b>No estatales:</b>											
Deusto .....									962	880	845
<b>TOTAL GENERAL .....</b>				19	344	631	801	3.999	5.894	4.307	4.112

**NOTA:**

<sup>1</sup> Hasta el curso 1977/78, dentro de las Facultades de Ciencias.

Fuente: Estadística de la Enseñanza en España.

Elaboración: Subdirección General de Estudios de Enseñanza Superior de la S.E.U.I.

**I.2.1.18. FACULTADES DE MEDICINA**  
**TOTAL MATRICULA - CURSOS 1970/71 AL 1980/81**

CURSOS UNIVERSIDADES	1970/71	1971/72	1972/73	1973/74	1974/75	1975/76	1976/77	1977/78	1978/79	1979/80	1980/81
<b>Estatales:</b>											
Alcalá de Henares <sup>1</sup> ...						325	721	626	554	540	636
Alicante .....										738	809
Barcelona (Autónoma) .....	671	1.383	2.141	2.720	3.010	3.926	4.397	4.956	4.785	4.390	4.125
Barcelona (Central) .....	4.855	4.422	4.433	4.808	4.834	6.478	6.742	7.438	8.873	7.763	7.043
Cádiz <sup>2</sup> .....	809	995	1.350	1.663	2.005	1.955	2.112	2.317		2.183	2.040
Córdoba .....				607	905	1.208	1.520	1.950	1.915	1.884	1.916
Extremadura .....				281	534	1.060	1.040	1.385	1.259	1.093	1.300
Granada .....	2.732	2.947	3.291	3.384	3.373	3.605	5.347	5.346	5.089	4.946	4.903
La Laguna .....	607	777	889	1.101	1.621	1.479	1.696	2.288	2.179	2.329	2.089
Madrid (Autónoma) .....	851	664	666	1.285	1.435	2.130	2.341	2.206	2.080	1.924	1.793
Madrid (Complutense) .....	5.535	5.617	6.123	8.274	7.396	8.682	8.446	7.832	6.427	7.011	4.642
Málaga .....				628	982	1.347	1.659	1.557	1.666	1.654	1.677
Murcia .....		612	877	1.188	1.374	1.530	2.029	2.213	2.185	2.097	1.992
Oviedo .....	636	434	828	2.255	2.676	2.991	3.381	3.692	3.207	3.113	2.933
País Vasco .....	1.514	1.528	2.163	2.611	2.755	3.305	3.630	3.665	3.930	4.540	3.979
Salamanca .....	2.237	2.215	2.365	2.678	2.821	3.039	3.438	3.662	3.573	3.483	3.445
Santander .....				454	686	963	1.145	1.324	1.238	1.553	1.182
Santiago de Compostela .....	2.362	2.634	3.070	3.582	3.954	4.232	5.177	5.176	5.297	5.057	4.691
Sevilla .....	2.431	2.707	3.150	2.846	4.085	4.819	5.260	5.606	7.719 <sup>4</sup>	4.697	4.200
Valencia .....	3.402	3.997	4.557	4.949	5.253	5.784	7.227	7.613	8.006	6.865	5.954
Valladolid .....	2.379	2.555	2.491	3.429	2.951	4.113	4.016	4.144	3.981	3.258	3.101
Zaragoza .....	4.091	4.091 <sup>3</sup>	5.063	5.540	3.754	5.948	6.828	6.713	6.257	6.681	5.794
<b>TOTAL ESTATALES ...</b>	<b>35.112</b>	<b>37.578</b>	<b>43.457</b>	<b>54.283</b>	<b>56.404</b>	<b>68.919</b>	<b>78.152</b>	<b>81.709</b>	<b>80.220</b>	<b>77.799</b>	<b>70.244</b>
<b>No estatales:</b>											
Navarra .....	700	730	790	967	1.129	1.247	1.247	1.324	1.297	1.366	1.351
<b>TOTAL GENERAL .....</b>	<b>35.812</b>	<b>38.308</b>	<b>44.247</b>	<b>55.250</b>	<b>57.533</b>	<b>70.166</b>	<b>79.399</b>	<b>83.033</b>	<b>81.517</b>	<b>79.165</b>	<b>71.595</b>

**NOTAS:**

<sup>1</sup> Hasta el curso 1977/78 inclusive, dependiente de la Universidad Complutense de Madrid.

<sup>2</sup> Hasta el curso 1978/79 inclusive, dependiente de la Universidad de Sevilla.

<sup>3</sup> Datos del curso anterior.

<sup>4</sup> Incluye Cádiz.

Fuente: Estadística de la Enseñanza en España.

Elaboración: Subdirección General de Estudios de Enseñanza Superior de la S.E.U.I.

**I.2.1.19. FACULTADES DE PSICOLOGIA**  
**TOTAL MATRICULA - CURSOS 1970/71 AL 1980/81**

CURSOS UNIVERSIDADES	1970/71	1971/72	1972/73	1973/74	1974/75	1975/76	1976/77	1977/78	1978/79	1979/80	1980/81
<b>Estatales:</b>											
Barcelona (Autónoma) .								7.830	1.479	1.284	1.293
Madrid (Autónoma) .....									2.383	2.312	2.188
Madrid (Complutense) .									6.388	5.463	4.451
País Vasco .....											775
Salamanca .....									958	1.150	1.105
Santiago de Compostela.										253	730
Sevilla .....									2.374		1.665
Valencia .....										2.441	2.084
<b>SUBTOTAL .....</b>									13.582	12.903	14.291
U.N.E.D. ....										2.738	2.752
<b>TOTAL ESTATALES ...</b>								7.830	13.582	15.641	17.043
<b>No estatales:</b>											
Comillas (Pontificia) ...									11	59	126
Deusto .....									465		747
Salamanca (Pontificia) .								756	671	589	516
<b>TOTAL NO ESTATALES</b>								756	1.147	648	1.389
<b>TOTAL GENERAL .....</b>								8.586	14.729	16.289	18.432

Fuente: Estadística de la Enseñanza en España.

Elaboración: Subdirección General de Estudios de Enseñanza Superior de la S.E.U.I.

**I.2.1.20. FACULTADES DE TEOLOGIA**  
**TOTAL MATRICULA - CURSOS 1970/71 AL 1980/81**

CURSOS UNIVERSIDADES	1970/71	1971/72	1972/73	1973/74	1974/75	1975/76	1976/77	1977/78	1978/79	1979/80	1980/81
<b>No estatales:</b>											
Comillas (Pontificia) ...										247	217
Deusto .....									103	83	89
Navarra .....	<sup>1</sup>	118	186	128	161	132	111	80	83	91	102
Salamanca (Pontificia) .	<sup>1</sup>	360	348	400	354	202	167	311	261	471	241
<b>TOTAL .....</b>		478	534	528	515	334	278	391	447	892	649

**NOTA:**

<sup>1</sup> Incluidas en los respectivos estudios de Filosofía.

Fuente: Estadística de la Enseñanza en España.

Elaboración: Subdirección General de Estudios de Enseñanza Superior de la S.E.U.I.

**I.2.1.21. FACULTADES DE VETERINARIA**  
**TOTAL MATRICULA - CURSOS 1970/71 AL 1980/81**

CURSOS UNIVERSIDADES	1970/71	1971/72	1972/73	1973/74	1974/75	1975/76	1976/77	1977/78	1978/79	1979/80	1980/81
<b>Estatales:</b>											
Córdoba .....	398	454	585	534	594	595	644	806	603	871	1.065
León .....	381	469	615	588	734	821	931	1.159	1.068	1.238	1.489
Madrid (Complutense) ..	438	642	726	1.380	1.671	1.726	1.688	1.717	1.792	2.048	2.314
Zaragoza .....	440	601	786	915	1.049	1.049	1.240	1.517	1.375	1.502	1.744
<b>TOTAL .....</b>	<b>1.657</b>	<b>2.166</b>	<b>2.712</b>	<b>3.417</b>	<b>4.048</b>	<b>4.191</b>	<b>4.503</b>	<b>5.199</b>	<b>4.838</b>	<b>5.659</b>	<b>6.612</b>

Fuente: Estadística de la Enseñanza en España.

Elaboración: Subdirección General de Estudios de Enseñanza Superior de la S.E.U.I.

**I.2.2.1. ESCUELAS TECNICAS SUPERIORES**  
**TOTAL MATRICULA - CURSOS 1970/71 AL 1980/81**  
(Por Carreras)

CURSOS CARRERAS	1970/71	1971/72	1972/73	1973/74	1974/75	1975/76	1976/77	1977/78	1978/79	1979/80	1980/81
Arquitectura .....	9.997	10.431	11.526	12.775	13.716	13.951	13.627	15.379	14.065	15.351	15.711
Ingenieros Aeronáuticos ..	1.688	1.625	1.596	1.708	1.835	1.807	1.749	1.710	1.369	1.381	1.259
Ingenieros Agrónomos ..	2.916	2.779	2.663	2.543	2.620	2.480	2.458	2.619	2.291	2.215	3.080
Ingenieros de Caminos, Canales y Puertos ...	4.937	3.982	4.240	4.892	4.823	4.594	4.652	4.622	4.092	3.874	4.725
Ingenieros Industriales ..	16.797	15.027	15.096	15.791	15.793	16.190	15.448	16.103	13.989	14.343	14.066
Ingenieros de Minas ...	1.204	1.298	1.481	1.624	1.750	1.569	1.380	1.437	1.139	1.051	1.100
Ingenieros de Montes ..	514	636	708	760	922	929	844	944	810	888	942
Ingenieros Navales .....	1.241	1.210	1.145	1.185	1.258	1.052	963	909	817	724	618
Ingenieros Químicos ...	531	942	528	574	516	567	560	525		377	456
Ingenieros de Telecomu- nicaciones* .....	3.477	3.621	4.499	4.947	6.682	5.457	5.080	5.158	4.826	5.147	4.190
Politécnico Valencia ...	1.245	1.427	1.256								
<b>TOTAL GENERAL .....</b>	<b>44.547</b>	<b>42.978</b>	<b>44.738</b>	<b>46.799</b>	<b>49.915</b>	<b>48.596</b>	<b>46.761</b>	<b>49.406</b>	<b>43.398</b>	<b>45.351</b>	<b>46.147</b>

**NOTA:**

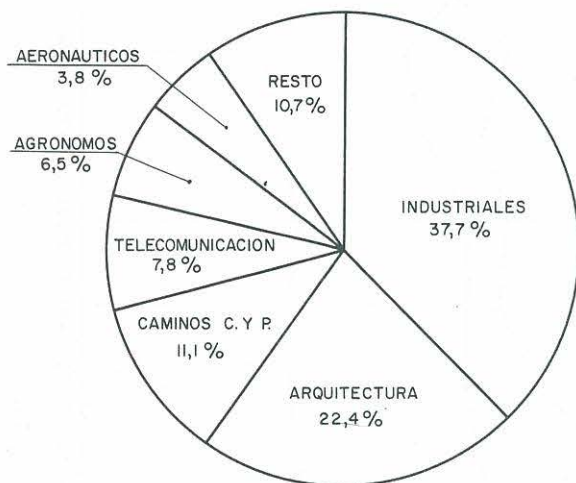
\* Incluido en Industriales de Barcelona (Politécnica).

Fuente: Estadística de la Enseñanza en España.

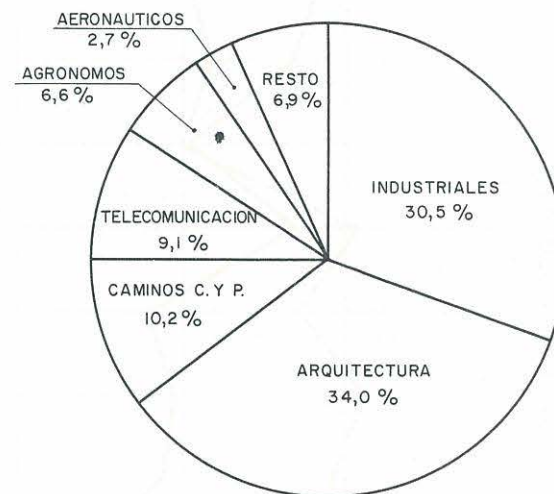
Elaboración: Subdirección General de Estudios de Enseñanza Superior de la S.E.U.I.

**TOTAL MATRICULA. ESCUELAS TECNICAS SUPERIORES**  
**CONCENTRACION DEL ALUMNADO**  
**(Por Carreras)**

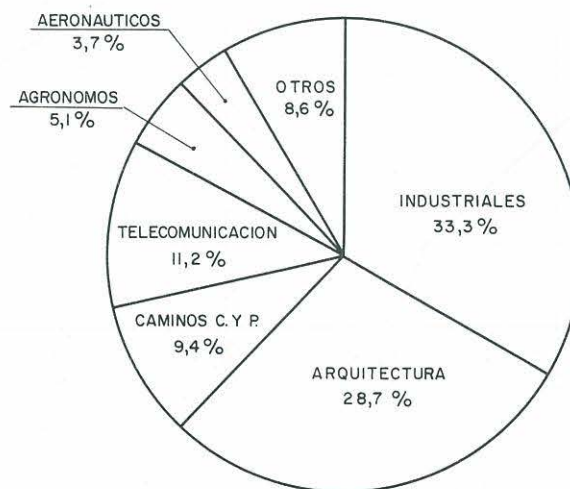
GRAFICO NUM. 9



1.970 / 71



1.980 / 81



1.975 / 76

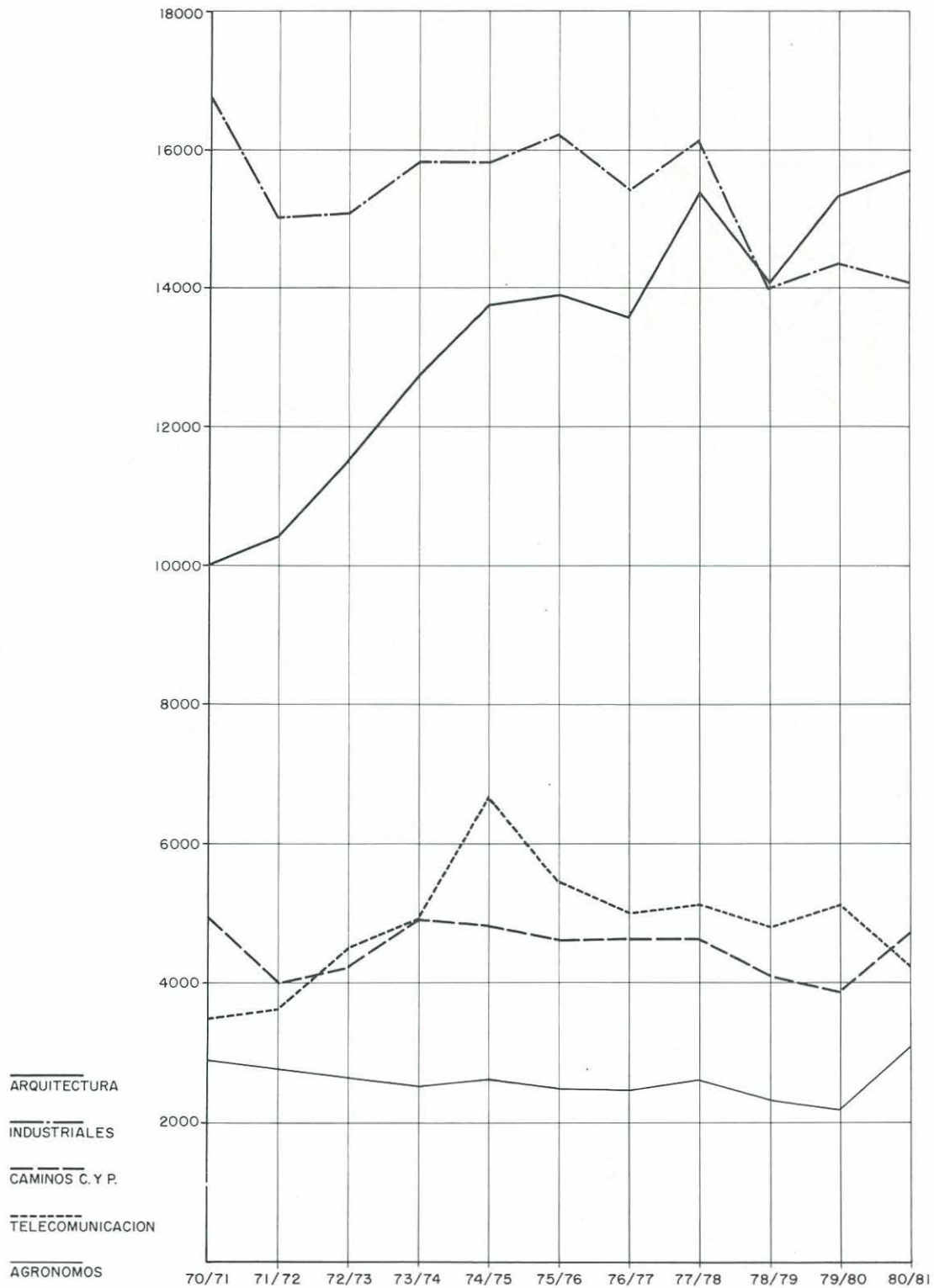
FUENTE: Centro Proceso Datos del M.E.C.

ELABORACION: Subdirección General de Estudios de Enseñanza Superior de la S.E.U.I.

# TOTAL MATRICULA. ESCUELAS TECNICAS SUPERIORES

GRAFICO NUM. 10

(Por Carreras. Cursos 1970/71 al 1980/81)



FUENTE: Centro Proceso Datos del M.E.C.

ELABORACION: Subdirección General de Estudios de Enseñanza Superior de la S.E.U.I.



**I.2.2.2. ESCUELAS TECNICAS SUPERIORES**  
**TOTAL MATRICULA - CURSOS 1970/71 AL 1980/81**  
(Por Universidades)

CURSOS UNIVERSIDADES	1970/71	1971/72	1972/73	1973/74	1974/75	1975/76	1976/77	1977/78	1978/79	1979/80	1980/81
<b>Estatales:</b>											
Barcelona (Autónoma) .	531	942	528	574	516	567	560	525	1	377	456
Barcelona (Politécnica) .	8.600	8.965	9.545	9.312	9.266	9.723	10.448	10.844	10.215	10.157	10.072
Córdoba .....	496	520	574	672	706	656	579	593	390	533	585
Madrid (Politécnica) ...	23.151	20.852	21.670	22.470	24.785	22.197	20.658	21.294	18.657	18.783	19.140
Oviedo .....	364	481	653	836	917	823	680	663	549	648	770
País Vasco .....	3.556	3.141	3.555	3.320	3.456	3.440	2.980	3.317	2.739	2.951	2.295
Las Palmas (Politécnica) .	558	705	867	1.094	1.226	1.115	926	947	859	835	868
Santander .....	743	696	738	762	902	764	669	628	419	288	348
Santiago de Compostela.						239	444	578	725	861	1.070
Sevilla .....	2.262	2.367	2.320	2.321	2.497	2.567	2.268	2.781	2.248	2.420	2.426
Valencia (Politécnica) .	2.496	2.450	2.302	2.339	2.500	2.631	2.697	3.291	2.911	3.169	3.708
Valladolid .....	497	556	601	608	503	638	625	846	860	1.083	1.262
Zaragoza .....						395	570	660	766	811	889
<b>SUBTOTAL .....</b>	<b>43.254</b>	<b>41.675</b>	<b>43.353</b>	<b>44.308</b>	<b>47.274</b>	<b>45.755</b>	<b>44.104</b>	<b>46.967</b>	<b>41.338</b>	<b>42.916</b>	<b>43.889</b>
U.N.E.D. ....				1.031	1.179	1.384	1.163	977	860	1.217	923
<b>TOTAL ESTATALES ...</b>	<b>43.254</b>	<b>41.675</b>	<b>43.353</b>	<b>45.339</b>	<b>48.453</b>	<b>47.139</b>	<b>45.267</b>	<b>47.944</b>	<b>42.198</b>	<b>44.133</b>	<b>44.812</b>
<b>No estatales:</b>											
Comillas (Pontificia) ...	450	450	514	567	593	623	641	622	467	404	397
Navarra .....	843	853	871	893	869	834	853	840	733	814	938
<b>TOTAL NO ESTATALES</b>	<b>1.293</b>	<b>1.303</b>	<b>1.385</b>	<b>1.460</b>	<b>1.462</b>	<b>1.457</b>	<b>1.494</b>	<b>1.462</b>	<b>1.200</b>	<b>1.218</b>	<b>1.335</b>
<b>TOTAL GENERAL .....</b>	<b>44.547</b>	<b>49.978</b>	<b>44.738</b>	<b>46.799</b>	<b>49.915</b>	<b>48.596</b>	<b>46.761</b>	<b>49.406</b>	<b>43.398</b>	<b>45.351</b>	<b>46.147</b>

**NOTA:**

<sup>1</sup> Incluido en Barcelona (Politécnica).

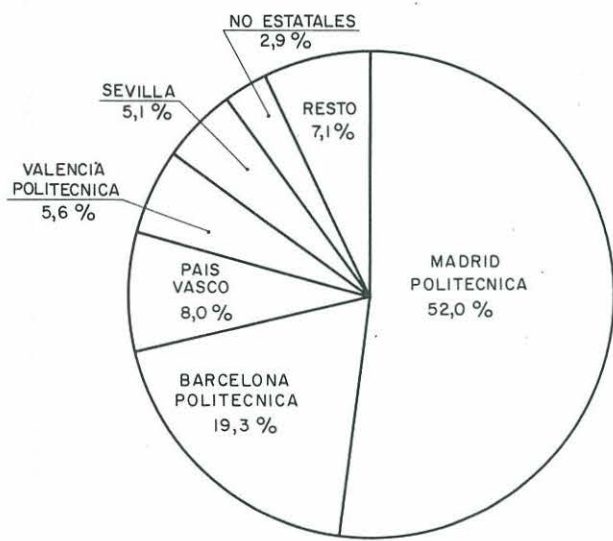
Fuente: Estadística de la Enseñanza en España.

Datos de la U.N.E.D.: Instituto de Ciencias de la Educación. Los datos de la U.N.E.D. 1973/76 se han asimilado a los cursos académicos respectivos.

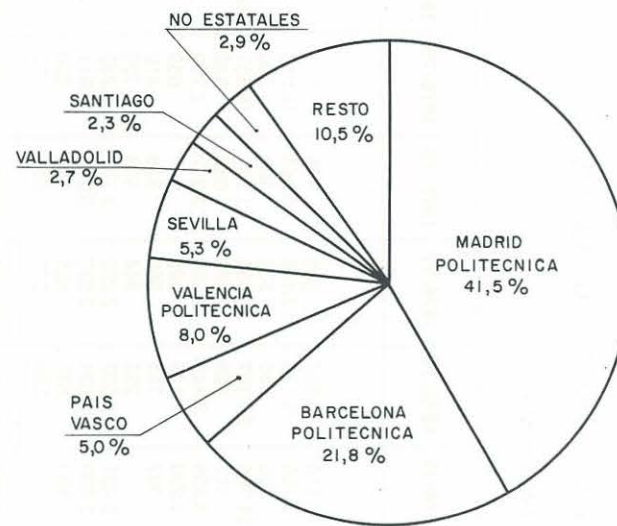
Elaboración: Subdirección General de Estudios de Enseñanza Superior de la S.E.U.I.

**TOTAL MATRICULA. ESCUELAS TECNICAS SUPERIORES**  
**CONCENTRACION DEL ALUMNADO**  
 (Por Universidades)

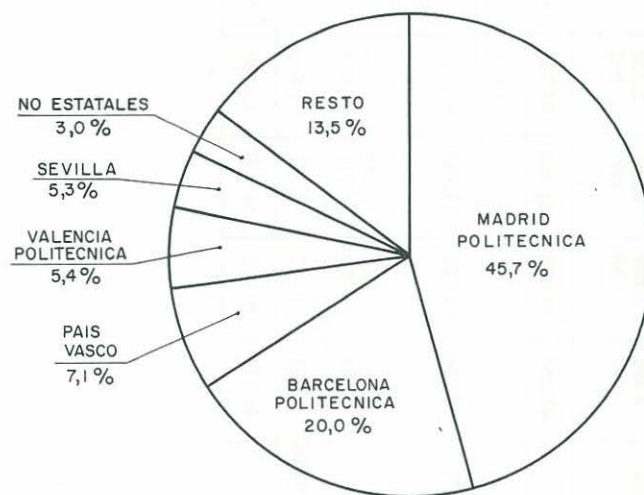
GRAFICO NUM. 11



1.970/71



1.980/81



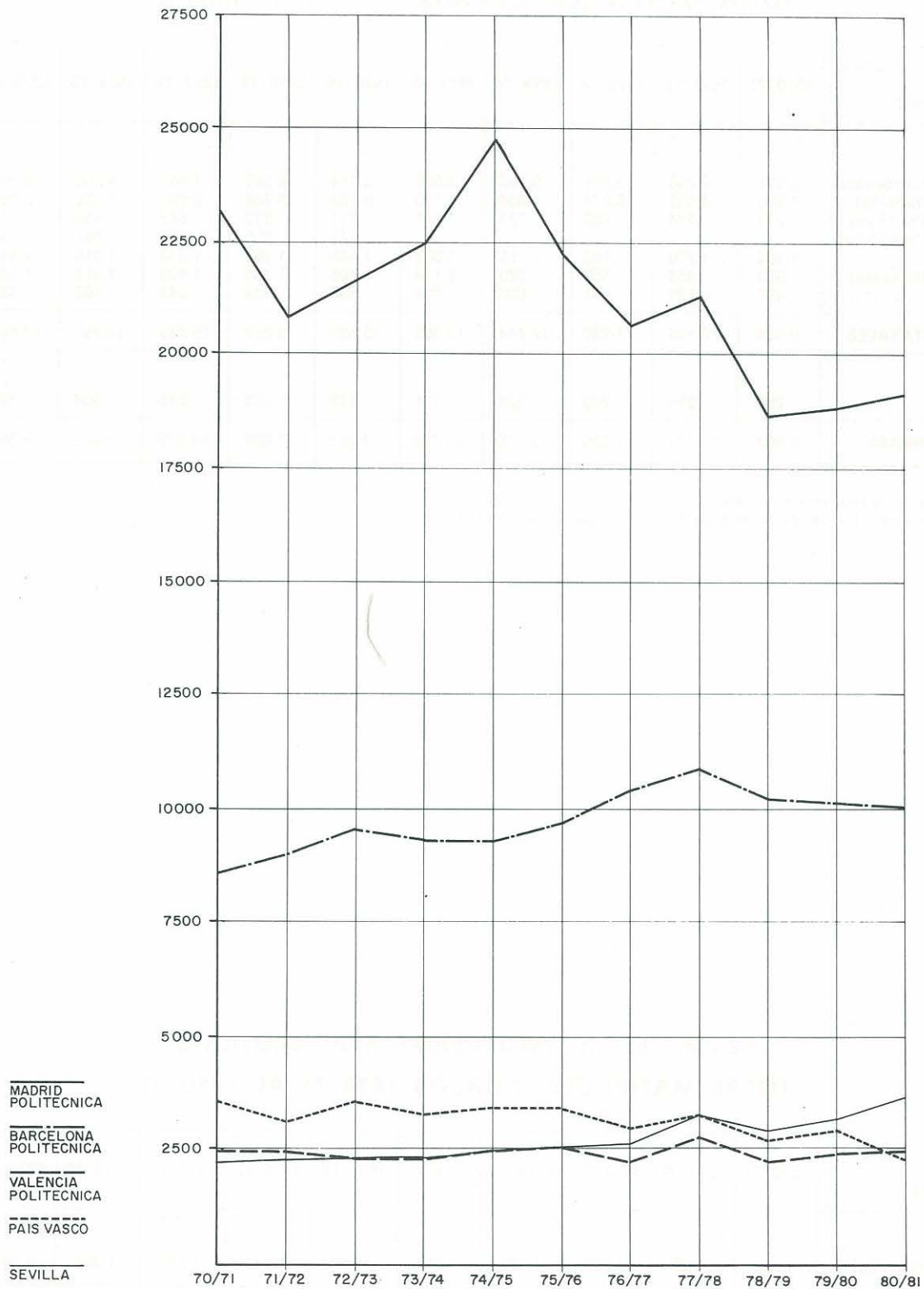
1.975/76

FUENTE: Centro Proceso Datos del M.E.C.

ELABORACION: Subdirección General de Estudios de Enseñanza Superior de la S.E.U.I.

**TOTAL MATRICULA. ESCUELAS TECNICAS SUPERIORES**  
 (Por Universidades. Cursos 1970/71 al 1980/81)

GRAFICO NUM. 12



FUENTE: Centro Proceso Datos del M. E. C.

ELABORACION: Subdirección General de Estudios de Enseñanza Superior de la S. E. U. I.

**I.2.2.3. E. T. S. ARQUITECTURA**  
**TOTAL MATRICULA - CURSOS 1970/71 AL 1980/81**

CURSOS UNIVERSIDADES	1970/71	1971/72	1972/73	1973/74	1974/75	1975/76	1976/77	1977/78	1978/79	1979/80	1980/81
<b>Estatales:</b>											
Barcelona (Politécnica) .	2.551	2.756	3.259	3.134	3.526	3.614	4.161	4.644	4.506	4.192	4.521
Madrid (Politécnica) ...	4.650	4.682	5.274	5.804	6.190	5.908	5.488	5.999	5.026	5.794	5.318
Las Palmas (Politécnica) .	283	424	558	723	747	711	573	547	533	510	523
Santiago de Compostela.						130	205	373	457	610	780
Sevilla .....	1.184	1.270	1.182	1.195	1.303	1.440	1.169	1.533	1.318	1.562	1.568
Valencia (Politécnica) ...	533	468	362	980	1.116	1.198	1.183	1.400	1.315	1.504	1.571
Valladolid .....	497	556	601	608	503	638	513	543	602	793	961
<b>TOTAL ESTATALES ...</b>	<b>9.698</b>	<b>10.156</b>	<b>11.236</b>	<b>12.444</b>	<b>13.385</b>	<b>13.639</b>	<b>13.292</b>	<b>15.039</b>	<b>13.757</b>	<b>14.965</b>	<b>15.242</b>
<b>No estatales:</b>											
Navarra .....	299	275	290	331	331	312	335	340	308	386	469
<b>TOTAL GENERAL .....</b>	<b>9.997</b>	<b>10.431</b>	<b>11.526</b>	<b>12.775</b>	<b>13.716</b>	<b>13.951</b>	<b>13.627</b>	<b>15.379</b>	<b>14.065</b>	<b>15.351</b>	<b>15.711</b>

Fuente: Estadística de la Enseñanza en España.

Elaboración: Subdirección General de Estudios de Enseñanza Superior de la S.E.U.I.

**I.2.2.4. E. T. S. INGENIEROS AERONAUTICOS**  
**TOTAL MATRICULA - CURSOS 1970/71 AL 1980/81**

CURSOS UNIVERSIDAD	1970/71	1971/72	1972/73	1973/74	1974/75	1975/76	1976/77	1977/78	1978/79	1979/80	1980/81
Madrid (Politécnica) ...	1.688	1.625	1.596	1.708	1.835	1.807	1.749	1.710	1.369	1.381	1.259

Fuente: Estadística de la Enseñanza en España.

Elaboración: Subdirección General de Estudios de Enseñanza Superior de la S.

**I.2.2.5. E. T. S. INGENIEROS AGRONOMOS**  
**TOTAL MATRICULA - CURSOS 1970/71 AL 1980/81**

CURSOS UNIVERSIDADES	1970/71	1971/72	1972/73	1973/74	1974/75	1975/76	1976/77	1977/78	1978/79	1979/80	1980/81
<b>Estatales:</b>											
Barcelona (Politécnica) .							66	99	108	204	195
Córdoba .....	496	520	574	672	706	656	579	593	390	533	585
Madrid (Politécnica) ...	1.702	1.704	1.715	1.494	1.632	1.595	1.566	1.577	1.471	1.077	1.861
Valencia (Politécnica) ...	718	555	374	377	282	229	247	350	322	401	439
<b>TOTAL .....</b>	<b>2.916</b>	<b>2.779</b>	<b>2.663</b>	<b>2.543</b>	<b>2.620</b>	<b>2.480</b>	<b>2.458</b>	<b>2.619</b>	<b>2.291</b>	<b>2.215</b>	<b>3.080</b>

Fuente: Estadística de la Enseñanza en España.

Elaboración: Subdirección General de Estudios de Enseñanza Superior de la S.

**I.2.2.6. E. T. S. INGENIEROS DE CAMINOS, CANALES Y PUERTOS**  
**TOTAL MATRICULA - CURSOS 1970/71 AL 1980/81**

CURSOS UNIVERSIDADES	1970/71	1971/72	1972/73	1973/74	1974/75	1975/76	1976/77	1977/78	1978/79	1979/80	1980/81
<b>Estatales:</b>											
Barcelona (Politécnica) .				386	388	536	640	760	721	805	786
Madrid (Politécnica) ...	4.194	3.286	3.269	3.232	2.976	2.735	2.747	2.639	2.475	2.340	3.148
Santander .....	743	696	738	762	902	764	669	628	419	288	348
Valencia (Politécnica) ...			233	512	557	559	596	595	477	441	443
<b>TOTAL .....</b>	<b>4.937</b>	<b>3.982</b>	<b>4.240</b>	<b>4.892</b>	<b>4.823</b>	<b>4.594</b>	<b>4.652</b>	<b>4.622</b>	<b>4.092</b>	<b>3.874</b>	<b>4.725</b>

Fuente: Estadística de la Enseñanza en España.

Elaboración: Subdirección General de Estudios de Enseñanza Superior de la S.E.U.I.

**I.2.2.7. E. T. S. INGENIEROS INDUSTRIALES**  
**TOTAL MATRÍCULA - CURSOS 1970/71 AL 1980/81**

CURSOS UNIVERSIDADES	1970/71	1971/72	1972/73	1973/74	1974/75	1975/76	1976/77	1977/78	1978/79	1979/80	1980/81
	<b>Estatales:</b>										
Barcelona (Politécnica)	6.049	6.209	5.658	4.854	4.205	4.270	4.116	3.785	3.424	3.314	3.068
Madrid (Politécnica) ...	4.845	3.271	3.264	3.490	3.604	3.271	2.986	3.140	2.614	2.454	2.595
Oviedo .....									115	217	381
País Vasco .....	3.556	3.141	3.555	3.320	3.456	3.440	2.980	3.317	2.739	2.951	2.295
Las Palmas (Politécnica)	275	281	309	371	479	404	353	400	326	325	345
Santiago de Compostela						109	239	205	268	251	290
Sevilla .....	1.078	1.097	1.138	1.126	1.194	1.127	1.099	1.248	930	858	858
Valencia (Politécnica) ...			77	470	545	645	671	946	797	823	1.255
Valladolid .....							112	303	258	290	301
Zaragoza .....						395	570	660	766	811	889
<b>SUBTOTAL .....</b>	<b>15.803</b>	<b>13.999</b>	<b>14.001</b>	<b>13.631</b>	<b>13.483</b>	<b>13.661</b>	<b>13.126</b>	<b>14.004</b>	<b>12.237</b>	<b>12.294</b>	<b>12.277</b>
U.N.E.D. ....				1.031	1.179	1.384	1.163	977	860	1.217	923
<b>TOTAL ESTATALES ...</b>	<b>15.803</b>	<b>13.999</b>	<b>14.001</b>	<b>14.662</b>	<b>14.662</b>	<b>15.045</b>	<b>14.289</b>	<b>14.981</b>	<b>13.097</b>	<b>13.511</b>	<b>13.200</b>
<b>No estatales:</b>											
Comillas (Pontif.) (ICAI)	450	450	514	567	593	623	641	622	467	404	397
Navarra (S. Sebastián)	554	578	581	562	538	522	518	500	425	428	469
<b>TOTAL NO ESTATALES</b>	<b>994</b>	<b>1.028</b>	<b>1.095</b>	<b>1.129</b>	<b>1.131</b>	<b>1.145</b>	<b>15.448</b>	<b>16.103</b>	<b>13.989</b>	<b>14.343</b>	<b>14.066</b>
<b>TOTAL GENERAL .....</b>	<b>16.797</b>	<b>15.027</b>	<b>15.096</b>	<b>15.791</b>	<b>15.793</b>	<b>16.190</b>	<b>15.448</b>	<b>16.103</b>	<b>13.989</b>	<b>14.353</b>	<b>14.066</b>

Fuente: Estadística de la Enseñanza en España.

Datos de la U.N.E.D.: Instituto de Ciencias de la Educación.

Los datos de la U.N.E.D. 1973/76 se han asimilado a los cursos académicos respectivos.

Elaboración: Subdirección General de Estudios de Enseñanza Superior de la S.E.U.I.

**I.2.2.8. E. T. S. INGENIEROS DE MINAS**  
**TOTAL MATRÍCULA - CURSOS 1970/71 AL 1980/81**

CURSOS UNIVERSIDADES	1970/71	1971/72	1972/73	1973/74	1974/75	1975/76	1976/77	1977/78	1978/79	1979/80	1980/81
	<b>Estatales:</b>										
Madrid (Politécnica) ...	840	817	828	788	833	746	700	774	705	620	711
Oviedo .....	364	481	653	836	917	823	680	663	434	431	389
<b>TOTAL .....</b>	<b>1.204</b>	<b>1.298</b>	<b>1.481</b>	<b>1.624</b>	<b>1.750</b>	<b>1.569</b>	<b>1.380</b>	<b>1.437</b>	<b>1.139</b>	<b>1.051</b>	<b>1.100</b>

Fuente: Estadística de la Enseñanza en España.

Elaboración: Subdirección General de Estudios de Enseñanza Superior de la S.E.U.I.

**I.2.2.9. E. T. S. INGENIEROS DE MONTES**  
**TOTAL MATRICULA - CURSOS 1970/71 AL 1980/81**

CURSOS UNIVERSIDAD	1970/71	1971/72	1972/73	1973/74	1974/75	1975/76	1976/77	1977/78	1978/79	1979/80	1980/81
	<b>Estatales:</b> Madrid (Politécnica) ...	514	636	708	760	922	929	844	944	810	888

Fuente: Estadística de la Enseñanza en España.

Elaboración: Subdirección General de Estudios de Enseñanza Superior de la S.E.U.I.

**I.2.2.10. E. T. S. INGENIEROS NAVALES**  
**TOTAL MATRICULA - CURSOS 1970/71 AL 1980/81**

CURSOS UNIVERSIDADES	1970/71	1971/72	1972/73	1973/74	1974/75	1975/76	1976/77	1977/78	1978/79	1979/80	1980/81
	<b>Estatales:</b> Madrid (Politécnica) ...	1.241	1.210	1.145	1.185	1.258	1.052	963	909	817	724

Fuente: Estadística de la Enseñanza en España.

Elaboración: Subdirección General de Estudios de Enseñanza Superior de la S.E.U.I.

**I.2.2.11. E. T. S. INGENIEROS QUIMICOS**  
**TOTAL MATRICULA - CURSOS 1970/71 AL 1980/81**

CURSOS UNIVERSIDADES	1970/71	1971/72	1972/73	1973/74	1974/75	1975/76	1976/77	1977/78	1978/79	1979/80	1980/81
	<b>Estatales:</b> Barcelona (Autónoma) <sup>1</sup> .	531	942	528	574	516	567	560	525	<sup>2</sup>	377

<sup>1</sup> Instituto Químico de Sarriá.

<sup>2</sup> Incluido en Industriales, Barcelona (Politécnica).

Fuente: Estadística de la Enseñanza en España.

Elaboración: Subdirección General de Estudios de Enseñanza Superior de la S.E.U.I.

**I.2.2.12. E. T. S. INGENIEROS DE TELECOMUNICACION**  
**TOTAL MATRICULA - CURSOS 1970/71 AL 1980/81**

CURSOS UNIVERSIDADES	1970/71	1971/72	1972/73	1973/74	1974/75	1975/76	1976/77	1977/78	1978/79	1979/80	1980/81
	<b>Estatales:</b>										
Barcelona (Politécnica)			628	938	1.147	1.303	1.465	1.556	1.456	1.642	1.502
Madrid (Politécnica) ...	3.477	3.621	3.871	4.009	5.535	4.154	3.615	3.602	3.370	3.505	2.688
<b>TOTAL .....</b>	<b>3.477</b>	<b>3.621</b>	<b>4.499</b>	<b>4.947</b>	<b>6.682</b>	<b>5.457</b>	<b>5.080</b>	<b>5.158</b>	<b>4.826</b>	<b>5.147</b>	<b>4.190</b>

Fuente: Estadística de la Enseñanza en España.

Elaboración: Subdirección General de Estudios de Enseñanza Superior de la S.E.U.I.

**I.2.2.13. POLITECNICO VALENCIA**  
**TOTAL MATRICULA - CURSOS 1970/71 AL 1980/81**

CURSOS UNIVERSIDADES	1970/71	1971/72	1972/73	1973/74	1974/75	1975/76	1976/77	1977/78	1978/79	1979/80	1980/81
		1.245	1.427	1.256							

Fuente: Estadística de la Enseñanza en España.

Elaboración: Subdirección General de Estudios de Enseñanza Superior de la S.E.U.I.

**I.2.3.1. ESCUELAS UNIVERSITARIAS**  
**TOTAL MATRICULA - CURSOS 1970/71 AL 1980/81**  
(Por Carreras)

CURSOS CARRERAS	1970/71	1971/72	1972/73	1973/74	1974/75	1975/76	1976/77	1977/78	1978/79	1979/80	1980/81
	Arquitectura e Ingeniería Técnica .....	63.555	61.740	50.880	44.849	48.302	50.763	51.764	52.595	49.047	51.802
Enfermería .....								3.554	7.485	12.653	14.149
Estadística .....									146	57	63
Estudios Empresariales .....	7.274	7.529	8.351	11.641	13.774	15.203	16.810	19.416	19.507	21.087	22.774
Informática .....									334	834	1.999
Óptica .....									671	818	955
Profesorado de E.G.B. ...	47.551	59.250	45.531	44.560	59.058	70.534	84.186	97.028	93.830	91.328	86.551
Traductores e Intérpretes .....									245	251	503
									245	251	
<b>TOTAL .....</b>	<b>118.380</b>	<b>128.519</b>	<b>104.762</b>	<b>101.050</b>	<b>121.134</b>	<b>136.500</b>	<b>152.760</b>	<b>172.593</b>	<b>171.265</b>	<b>178.830</b>	<b>179.040</b>

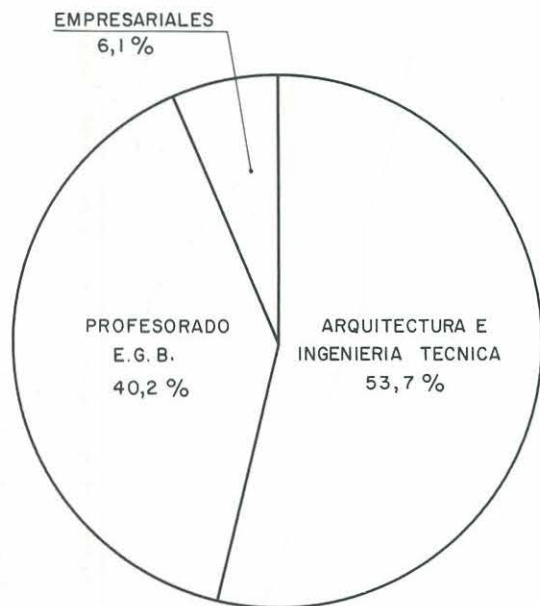
Fuente: Estadística de la Enseñanza en España.

Elaboración: Subdirección General de Estudios de Enseñanza Superior de la S.E.U.I.

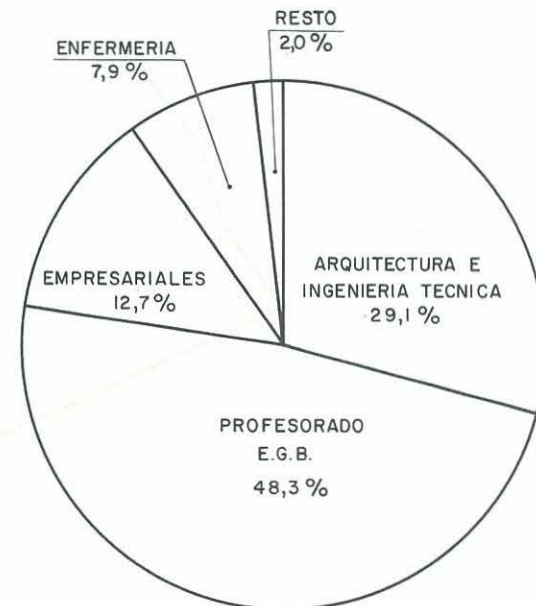


**TOTAL MATRICULA ESCUELAS UNIVERSITARIAS**  
**CONCENTRACION DE ALUMNADO**  
 (Por Carreras)


GRAFICO NUM. 13



1.970 / 71



1.980 / 81



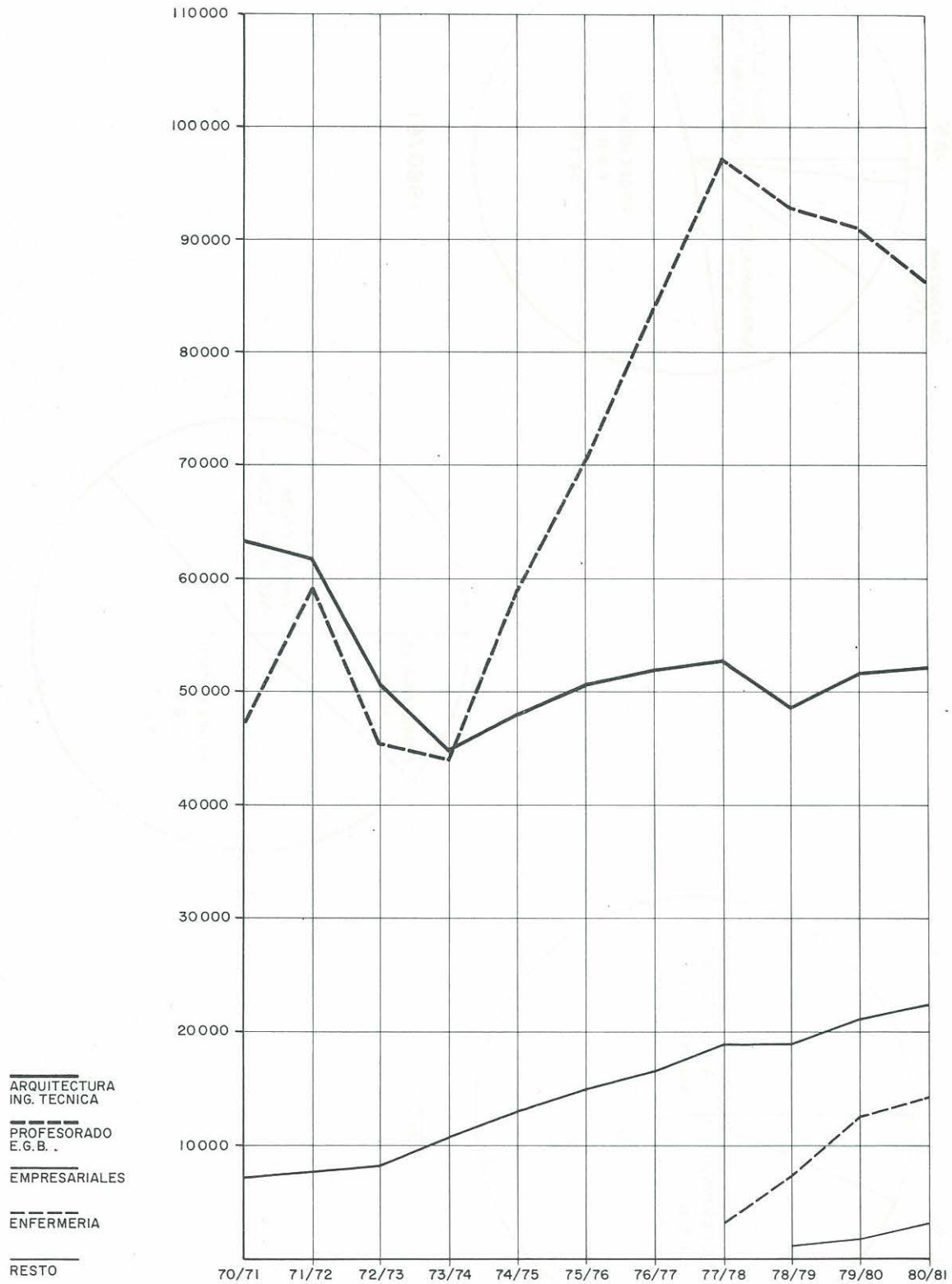
1.975 / 76

FUENTE: Centro Proceso Datos del M.E.C.

ELABORACION: Subdirección General de Estudios de Enseñanza Superior de la S.E.U.I.

**TOTAL MATRICULA. ESCUELAS UNIVERSITARIAS**  
 (Por Carreras. Cursos 1970/71 al 1980/81)

GRAFICO NUM. 14



FUENTE: Centro Proceso Datos del M.E.C.

ELABORACION: Subdirección General de Estudios de Enseñanza Superior de la S.E.U.I.

**I.2.3.2. ESCUELAS UNIVERSITARIAS**  
**TOTAL MATRICULA - CURSOS 1970/71 AL 1980/81**  
**(Por Universidades)**

CURSOS UNIVERSIDADES	1970/71	1971/72	1972/73	1973/74	1974/75	1975/76	1976/77	1977/78	1978/79	1979/80	1980/81
<b>Estatales:</b>											
Alcalá de Henares .....	551	585	649	653	682	599	618	858	375	1.111	1.041
Alicante .....	958	1.033	1.040	997	1.072	1.215	1.455	1.316	<sup>6</sup>	1.874	1.994
Baleares .....	426	698	567	403	351	983	1.385	1.765	1.709	1.645	1.456
Barcelona (Autónoma) <sup>1</sup> .....								917 <sup>5</sup>	5.296	5.163	5.185
Barcelona (Central) .....	7.703	8.098	7.058	7.212	8.134	9.208	11.292	14.363	9.384	10.056	10.078
Barcelona (Politécnica) .....	14.715 <sup>2</sup>	14.217 <sup>2</sup>	12.637	10.388	10.973	10.255	9.461	9.778	7.196	9.231	8.962
Cádiz .....	1.819	2.492	2.008	2.168	2.432	2.440	3.199	3.628	250 <sup>8</sup>	3.834	3.955
Córdoba .....	2.607	2.412	1.608	1.202	2.049	2.465	2.953	3.706	3.795 <sup>9</sup>	3.555	3.248
Extremadura .....	2.068	2.210	1.493	2.129	2.614	3.734	4.220	4.904	5.092	5.508	5.431
Granada .....	6.578	7.845	5.760	5.636	6.605	8.013	8.632	10.046	10.245	10.462	10.364
La Laguna .....	1.583	2.404	1.979	2.236	3.480	4.644	5.495	6.536	6.257	5.700	4.891
Las Palmas (Politécnica) .....	1.555	1.540	1.385	1.313	1.314	1.312	1.146	1.022	1.134	1.353	1.510
León .....	1.833	1.960	1.866	1.975	2.476	2.675	2.902	3.222	<sup>6</sup>	3.246	2.829
Madrid (Autónoma) <sup>1</sup> .....									3.485	4.293 <sup>7</sup>	4.597
Madrid (Complutense) .....	7.077	9.463	7.910	8.338	9.258	10.539	12.894	13.896	11.874	11.836	10.654
Madrid (Politécnica) .....	14.704 <sup>3</sup>	14.456 <sup>3</sup>	13.898	11.973	13.078	13.244	13.744	13.958	14.425	15.012	16.065
Málaga .....	1.970	2.337	2.087	1.376	2.148	1.463	3.073	3.864	4.357	4.620	4.351
Murcia .....	2.978	3.403	2.566	2.810	3.113	4.227	4.891	6.401	6.230	5.985	5.993
Oviedo .....	4.564	5.068	3.960	4.178	4.709	5.964	6.662	5.748	8.898	5.732	6.157
País Vasco .....	5.931	5.919	5.165	4.112	6.339	8.032	9.395	10.603	9.768	11.081	12.927
Salamanca .....	2.384	3.106	1.948	1.636	2.528	2.630	3.554	4.065	3.750	3.740	3.888
Santander .....	1.819	1.939	1.335	1.849	1.947	2.649	2.603	3.286	3.223	3.304	3.061
Santiago de Compostela .....	6.062	6.731	5.483	5.303	7.245	7.981	7.789	9.423	9.720	9.531	8.497
Sevilla .....	7.698 <sup>4</sup>	7.628 <sup>4</sup>	6.017	5.798	6.598	6.894	8.587	9.665	13.282	10.310	11.083
Valladolid .....	5.794	6.858	5.108	5.299	5.782	7.078	6.610	6.984	6.805	6.462	6.650
Valencia (Literaria) .....	3.281	3.412	2.991	3.101	5.751	6.520	7.850	9.197	10.831	9.413	9.149
Valencia (Politécnica) .....	3.462	3.255	2.474	2.522	2.849	3.277	3.675	3.620	3.521	3.778	3.943
Zaragoza .....	5.168	6.341	5.322	5.589	6.573	7.342	7.533	8.597	8.811	9.571	9.658
<b>TOTAL ESTATALES</b> .....	<b>115.288</b>	<b>125.410</b>	<b>104.314</b>	<b>100.196</b>	<b>120.100</b>	<b>135.383</b>	<b>151.618</b>	<b>171.368</b>	<b>170.073</b>	<b>177.406</b>	<b>177.617</b>
<b>No estatales:</b>											
Comillas .....						251	228	134	179	200	223
Navarra .....	355	413	448	854	1.034	866	914	1.091	541	714	786
Salamanca (Pontificia) .....	96								472	510	414
<b>TOTAL NO ESTATALES</b> .....	<b>451</b>	<b>413</b>	<b>448</b>	<b>854</b>	<b>1.034</b>	<b>1.117</b>	<b>1.142</b>	<b>1.225</b>	<b>1.192</b>	<b>1.424</b>	<b>1.423</b>
<b>TOTAL GENERAL</b> .....	<b>115.739</b>	<b>125.823</b>	<b>104.762</b>	<b>101.050</b>	<b>121.134</b>	<b>136.500</b>	<b>152.760</b>	<b>172.593</b>	<b>171.365</b>	<b>178.830</b>	<b>179.040</b>

<sup>1</sup> El alumnado correspondiente a las Escuelas de Formación de Profesorado de E.G.B. está incluido, respectivamente, en la Universidad de Barcelona (Central) y Madrid (Complutense) por carecer hasta el curso 1978/79 de las cifras desglosadas.

<sup>2</sup> No se incluye el alumnado de Telecomunicación por carecer de información para estos cursos.

<sup>3</sup> No se incluye el alumnado de Forestal ni Telecomunicación por carecer de información para este curso.

<sup>4</sup> Idem.

<sup>5</sup> Alumnado de las Escuelas de Enfermería.

<sup>6</sup> Sin datos.

<sup>7</sup> Ya se incluyó el alumnado de las EE.UU. de Formación de Profesorado de E.G.B.

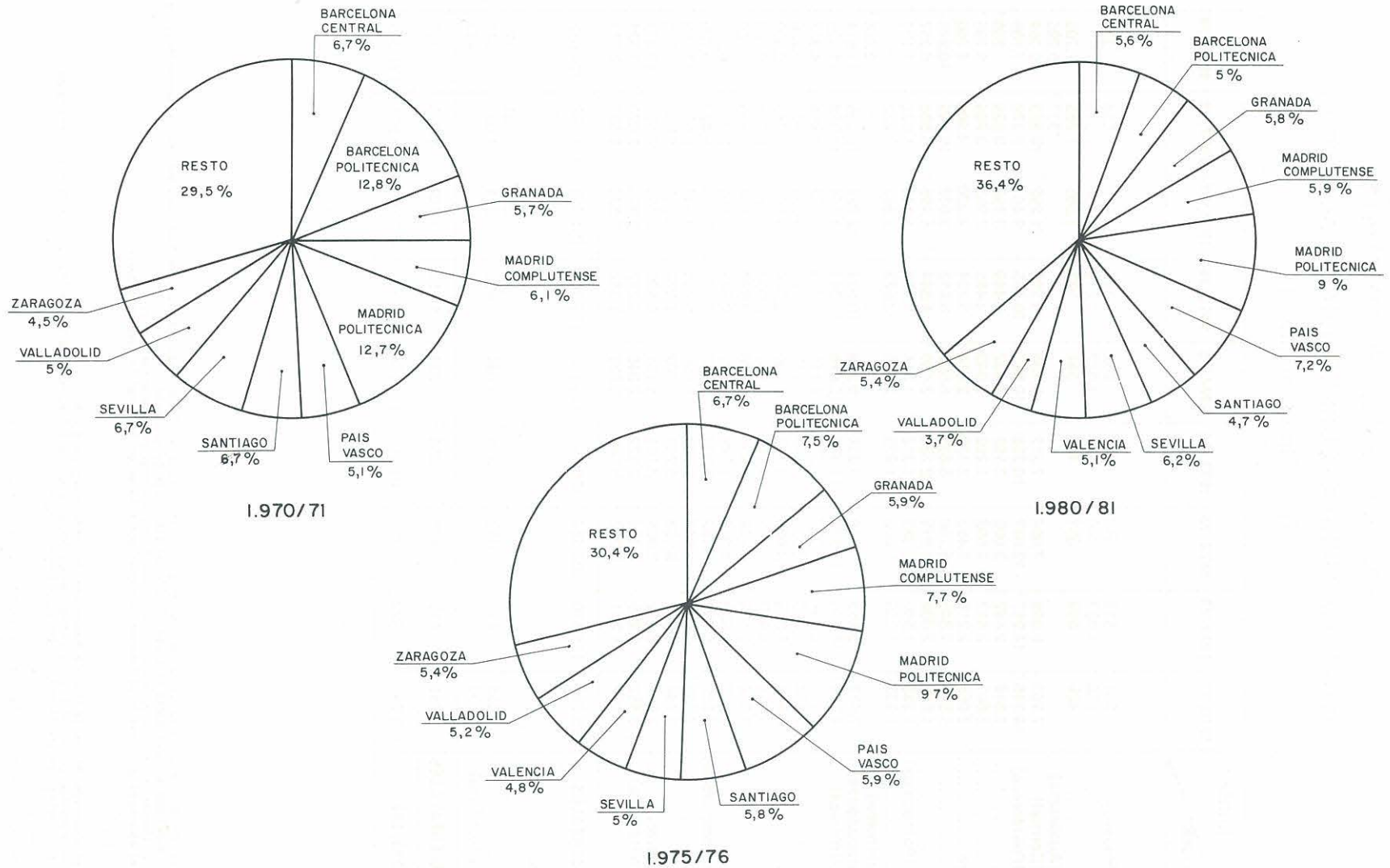
<sup>8</sup> Sin datos para el alumnado de las EE.UU. de Formación de Profesorado de E.G.B. ni para las EE.UU. de Estudios Empresariales.

<sup>9</sup> Sin datos para el alumnado de las EE.UU. de Estudios Empresariales.

Fuente: Estadística de la Enseñanza en España.

Elaboración: Subdirección General de Estudios de Enseñanza Superior de la S.E.U.I.

**TOTAL MATRICULA ESCUELAS UNIVERSITARIAS  
CONCENTRACION DE ALUMNADO  
(Por Universidades)**



FUENTE: Centro Proceso Datos del M.E.C.  
ELABORACION: Subdirección General de Estudios de Enseñanza Superior de la S.E.U.I.

**TOTAL MATRICULA. ESCUELAS UNIVERSITARIAS**  
 (Por Universidades. Cursos 1970/71 al 1980/81)

GRAFICO NUM. 16



FUENTE: Centro Proceso Datos del M.E.C.

ELABORACION: Subdirección General de Estudios de Enseñanza Superior de la S.E.U.I.

### I.2.3.3. ESCUELAS UNIVERSITARIAS DE INGENIERIA TECNICA

#### TOTAL MATRICULA - CURSOS 1970/71 AL 1980/81

(Por Carreras)

CARRERAS \ CURSOS	1970/71	1971/72	1972/73	1973/74	1974/75	1975/76	1976/77	1977/78	1978/79	1979/80	1980/81
Aeronáutica .....	1.040	1.171	958	845	909	872	930	1.070	1.176	1.153	1.250
Agrícola .....	4.640	4.805	4.092	4.441	4.099	4.544	5.228	6.080	6.535	6.778	7.050
Arquitectura Técnica ...	14.462	13.865	13.230	12.199	12.437	12.387	11.860	11.558	10.232	10.124	9.927
Electricidad .....									245	227	214
Forestal .....	343	396	291	266	251	348	391	540	632	735	859
Industrial .....	32.347	31.285	24.114	19.892	22.726	24.880	25.566	25.351	21.573	22.565	23.922
Minera .....	2.654	2.513	1.904	1.661	1.761	1.749	1.842	1.882	1.714	1.463	1.357
Naval .....	954	783	574	444	459	515	439	393	348	344	432
Obras Públicas .....	3.783	3.580	2.977	2.418	2.563	2.401	2.171	2.211	1.733	1.803	1.726
Tejidos de punto .....									55	44	39
Telecomunicación .....	2.902	2.896	2.355	2.276	2.707	2.642	2.868	2.956	3.141	3.198	3.391
Topografía .....	430	446	385	407	390	425	470	545	518	538	548
Politécnicas .....									1.145	2.830	1.131
<b>TOTAL GENERAL .....</b>	<b>63.555</b>	<b>61.740</b>	<b>50.880</b>	<b>44.849</b>	<b>48.302</b>	<b>50.763</b>	<b>51.764</b>	<b>52.595</b>	<b>49.047</b>	<b>51.802</b>	<b>52.046</b>

Fuente: Estadística de la Enseñanza en España.

Elaboración: Subdirección General de Estudios de Enseñanza Superior de la S.E.U.I.

## I.2.3.4. ESCUELAS UNIVERSITARIAS DE INGENIERIA TECNICA

### TOTAL MATRICULA - CURSOS 1970/71 AL 1980/81

(Por Universidades)

CURSOS UNIVERSIDADES	1970/71	1971/72	1972/73	1973/74	1974/75	1975/76	1976/77	1977/78	1978/79	1979/80	1980/81
<b>Estatales:</b>											
Barcelona (Politécnica) ..	14.715 <sup>1</sup>	14.217 <sup>1</sup>	12.637	10.388	10.973	10.255	9.461	9.778	7.196	8.968	8.552
Cádiz .....	1.157	992	846	673	615	732	647	596	170	762	791
Córdoba .....	1.238	1.189	894	674	556	643	744	922	922	930	924
Extremadura .....	195	246	132	223	240	362	617	759	717	783	780
Granada .....	2.322	2.399	1.863	1.798	1.615	2.167	1.953	1.921	2.002	2.089	2.103
León .....	558	561	483	395	468	507	613	748		578	664
Las Palmas (Politécnica) ..	1.555	1.540	1.385	1.313	1.314	1.312	1.146	1.022	1.134	1.237	1.271
Madrid (Politécnica) ...	14.704 <sup>2</sup>	14.456 <sup>3</sup>	13.898	11.973	13.078	13.244	13.744	13.958	14.091	14.294	14.305
Málaga .....	674	753	599	479	581	491	705	733	799	819	791
Murcia .....	653	646	504	505	558	637	701	796	807	889	814
Oviedo .....	2.598	2.634	1.885	1.558	1.731	2.099	2.330	2.091	2.106	1.402	1.403
País Vasco .....	3.710	3.348	2.530	2.174	2.682	3.625	3.925	3.648	3.151	3.096	3.125
Salamanca .....	463	445	316	351	429	394	451	578	749	775	822
Santander .....	693	692	487	461	568	698	861	972	937	913	835
Santiago de Compostela ..	1.717	1.289	1.459	1.413	1.896	1.646	1.587	1.426	1.507	1.272	1.213
Sevilla .....	5.203 <sup>3</sup>	4.769 <sup>3</sup>	3.946	3.764	3.693	3.793	3.890	4.362	4.778	4.520	4.604
Valencia (Politécnica) ...	3.462	3.255	2.474	2.522	2.849	3.277	3.675	3.620	3.521	3.778	3.943
Valladolid .....	3.562	3.360	2.885	2.347	2.418	2.557	2.456	2.204	2.181	2.115	2.216
Zaragoza .....	1.509	1.982	1.424	1.295	1.435	1.596	1.488	1.701	1.759	2.026	2.303
<b>TOTAL ESTATALES ...</b>	<b>60.688</b>	<b>58.773</b>	<b>50.647</b>	<b>44.306</b>	<b>47.699</b>	<b>50.035</b>	<b>50.994</b>	<b>51.835</b>	<b>48.527</b>	<b>51.246</b>	<b>51.374</b>
<b>No estatales:</b>											
Comillas .....						251	228	134	179	200	223
Navarra .....	226	271	233	543	603	477	542	626	341	356	364
<b>TOTAL NO ESTATALES</b>	<b>226</b>	<b>271</b>	<b>233</b>	<b>543</b>	<b>603</b>	<b>728</b>	<b>770</b>	<b>760</b>	<b>520</b>	<b>556</b>	<b>587</b>
<b>TOTAL GENERAL .....</b>	<b>60.914 <sup>4</sup></b>	<b>59.044 <sup>5</sup></b>	<b>50.880</b>	<b>44.849</b>	<b>48.302</b>	<b>50.763</b>	<b>51.764</b>	<b>52.595</b>	<b>49.047</b>	<b>51.802</b>	<b>52.046</b>

<sup>1</sup> No se incluye Telecomunicación por no aparecer datos en ese año.

<sup>2</sup> No se incluyen Forestal ni Telecomunicación por no aparecer datos en ese año.

<sup>3</sup> No se incluye Forestal por no aparecer datos en ese año.

<sup>4</sup> El total, incluidas Telecomunicación y Forestal, es de 63.555.

<sup>5</sup> El total, incluidas, Telecomunicación y Forestal, es de 61.740.

Elaboración: Subdirección General de Estudios de Enseñanza Superior de la S.E.U.I.

Fuente: Estadística de la Enseñanza en España.

**I.2.3.5. ESCUELAS UNIVERSITARIAS DE ARQUITECTURA TECNICA  
TOTAL MATRICULA - CURSOS 1970/71 AL 1980/81**

CURSOS UNIVERSIDADES	1970/71	1971/72	1972/73	1973/74	1974/75	1975/76	1976/77	1977/78	1978/79	1979/80	1980/81
	<b>Estatales:</b>										
Barcelona (Politécnica).	3.899	3.570	3.504	2.906	2.989	2.805	2.509	2.481	2.127	2.120	1.916
Extremadura .....										93	167
Granada .....	1.364	1.490	1.308	1.173	976	1.369	1.122	1.097	1.107	1.059	1.110
Las Palmas (Politécnica).	702	621	617	630	630	565	434	319	272	243	298
Madrid (Politécnica) ...	3.894	4.051	3.592	3.438	3.227	2.789	2.974	3.034	3.041	2.971	2.694
Santiago de Compostela.			535	806	897	1.105	1.083	916	714	595	499
Sevilla .....	2.384	2.030	1.814	1.370	1.895	1.623	1.481	1.692	1.156	1.324	1.301
Valencia (Politécnica) ...				457	457	719	967	863	836	864	1.008
Valladolid .....	2.219	2.103	1.860	1.419	1.366	1.412	1.290	1.156	979	855	934
<b>TOTAL .....</b>	<b>14.462</b>	<b>13.865</b>	<b>13.230</b>	<b>12.199</b>	<b>12.437</b>	<b>12.387</b>	<b>11.860</b>	<b>11.558</b>	<b>10.232</b>	<b>10.124</b>	<b>9.927</b>

Fuente: Estadística de la Enseñanza en España.

Elaboración: Subdirección General de Estudios de Enseñanza Superior de la S.E.U.I.

**I.2.3.6. ESCUELAS UNIVERSITARIAS DE INGENIERIA AERONAUTICA  
TOTAL MATRICULA - CURSOS 1970/71 AL 1980/81**

CURSOS UNIVERSIDADES	1970/71	1971/72	1972/73	1973/74	1974/75	1975/76	1976/77	1977/78	1978/79	1979/80	1980/81
	<b>Estatales:</b>										
Madrid (Politécnica) ...	1.040	1.171	958	845	909	872	930	1.070	1.176	1.153	1.250
<b>TOTAL .....</b>	<b>1.040</b>	<b>1.171</b>	<b>958</b>	<b>845</b>	<b>909</b>	<b>872</b>	<b>930</b>	<b>1.070</b>	<b>1.176</b>	<b>1.153</b>	<b>1.250</b>

Fuente: Estadística de la Enseñanza en España.

Elaboración: Subdirección General de Estudios de Enseñanza Superior de la S.E.U.I.



**I.2.3.7. ESCUELAS UNIVERSITARIAS DE INGENIERIA AGRICOLA**  
**TOTAL MATRICULA - CURSOS 1970/71 AL 1980/81**

CURSOS UNIVERSIDADES	1970/71	1971/72	1972/73	1973/74	1974/75	1975/76	1976/77	1977/78	1978/79	1979/80	1980/81
	<b>Estatales:</b>										
Barcelona (Politécnica) .	629	738	618	670	689	828	1.009	1.169	1.208	1.388	1.289
Extremadura .....	195	246	132	223	240	240	250	311	255	227	198
Las Palmas (Politécnica).	204	198	172	145	130	210	242	309	377	457	328
León .....	299	321	316	249	274	320	385	499	1	412	421
Madrid (Politécnica) ...	1.253	1.197	955	961	818	1.229	1.380	1.651	1.813	1.698	1.684
Murcia .....									33	65	93
Oviedo .....									482	1	
Santiago de Compostela.	216	224	184	163	225	198	199	270	287	254	255
Sevilla .....	898	871	885	1.253	898	883	968	956	1.194	1.271	1.363
Valencia (Politécnica) ...	720	739	597	580	580	478	571	664	708	794	838
Valladolid .....									178	212	274
Zaragoza .....											307
<b>TOTAL ESTATALES ...</b>	<b>4.414</b>	<b>4.534</b>	<b>3.859</b>	<b>4.244</b>	<b>3.854</b>	<b>4.386</b>	<b>5.004</b>	<b>5.829</b>	<b>6.535</b>	<b>6.778</b>	<b>7.050</b>
<b>No estatales:</b>											
Navarra .....	226	271	233	197	245	158	223	260			
<b>TOTAL .....</b>	<b>226</b>	<b>271</b>	<b>233</b>	<b>197</b>	<b>245</b>	<b>158</b>	<b>223</b>	<b>260</b>			
<b>TOTAL GENERAL .....</b>	<b>4.640</b>	<b>4.805</b>	<b>4.092</b>	<b>4.441</b>	<b>4.099</b>	<b>4.544</b>	<b>5.227</b>	<b>6.089</b>	<b>6.535</b>	<b>6.778</b>	<b>7.050</b>

Fuente: Estadística de la Enseñanza en España.

Elaboración: Subdirección General de Estudios de Enseñanza Superior de la S.E.U.I.

**I.2.3.8. ESCUELAS UNIVERSITARIAS DE INGENIERIA ELECTRICA**  
**TOTAL MATRICULA - CURSOS 1970/71 AL 1980/81**

CURSOS UNIVERSIDADES	1970/71	1971/72	1972/73	1973/74	1974/75	1975/76	1976/77	1977/78	1978/79	1979/80	1980/81
	<b>Estatales:</b>										
País Vasco .....									245	227	214
<b>TOTAL .....</b>									245	227	214

Fuente: Estadística de la Enseñanza en España.

Elaboración: Subdirección General de Estudios de Enseñanza Superior de la S.E.U.I.

**I.2.3.9. ESCUELAS UNIVERSITARIAS DE INGENIERIA FORESTAL**  
**TOTAL MATRICULA - CURSOS 1970/71 AL 1980/81**

CURSOS UNIVERSIDADES	1970/71	1971/72	1972/73	1973/74	1974/75	1975/76	1976/77	1977/78	1978/79	1979/80	1980/81
	<b>Estatales:</b>										
Madrid (Politécnica) ...	1	1	218	196	209	279	322	422	487	574	671
Murcia .....	1	1	73	70	42	69	69	118	10	24	31
Sevilla .....									135	137	157
<b>TOTAL .....</b>	<b>343</b>	<b>396</b>	<b>291</b>	<b>266</b>	<b>251</b>	<b>348</b>	<b>391</b>	<b>540</b>	<b>632</b>	<b>735</b>	<b>859</b>

<sup>1</sup> Sin datos.

Fuente: Estadística de la Enseñanza en España.

Elaboración: Subdirección General de Estudios de Enseñanza Superior de la S.E.U.I.

**I.2.3.10. ESCUELAS UNIVERSITARIAS DE INGENIERIA INDUSTRIAL**  
**TOTAL MATRICULA - CURSOS 1970/71 AL 1980/81**

CURSOS UNIVERSIDADES	1970/71	1971/72	1972/73	1973/74	1974/75	1975/76	1976/77	1977/78	1978/79	1979/80	1980/81
	<b>Estatales:</b>										
Barcelona (Politécnica) .	10.012	9.692	8.075	6.392	6.757	6.310	5.590	5.686	3.308	3.707	3.760
Cádiz .....	705	633	553	445	418	560	513	443	<sup>1</sup>	592	582
Córdoba .....	994	969	748	538	435	509	605	770	426	550	806
Extremadura .....									221	279	274
Granada .....	699	686	385	503	553	699	831	824	831	639	596
Las Palmas (Politécnica).	649	721	596	538	554	537	470	394			329
León .....											110
Madrid (Politécnica) ...	3.938	3.687	2.995	2.062	2.842	3.391	3.533	3.086	3.158	3.355	3.612
Málaga .....	674	753	599	479	581	491	705	733	799	819	791
Murcia .....	391	396	288	323	374	448	536	703	679	721	606
Oviedo .....	2.053	2.128	1.494	1.179	1.302	1.593	1.811	1.605	969	1.005	1.033
País Vasco .....	3.305	3.013	2.259	1.967	2.463	3.416	3.615	3.289	2.602	2.593	2.631
Salamanca .....	463	445	316	351	429	394	451	578	749	775	822
Santander .....	576	546	377	355	464	569	730	804	774	741	687
Santiago de Compostela.	999	641	459	228	512	<sup>1</sup>	<sup>1</sup>	<sup>1</sup>	338	269	307
Sevilla .....	1.698	1.668	1.062	971	838	1.146	1.273	1.474	2.177	1.688	1.698
Valencia (Politécnica) ...	2.742	2.516	1.877	1.373	1.679	1.877	1.882	1.813	1.774	1.918	1.907
Valladolid .....	940	805	607	547	732	774	765	674	718	781	768
Zaragoza .....	1.509	1.986	1.424	1.295	1.435	1.596	1.488	1.701	1.472	1.553	1.996
<b>TOTAL ESTATALES ...</b>	<b>32.347</b>	<b>31.285</b>	<b>24.114</b>	<b>19.546</b>	<b>22.368</b>	<b>24.310</b>	<b>25.019</b>	<b>24.851</b>	<b>21.053</b>	<b>22.009</b>	<b>23.335</b>
<b>No estatales:</b>											
Comillas (Pontificia) ...						251	228	134	179	200	223
Navarra .....				346	358	319 <sup>1</sup>	319 <sup>1</sup>	366 <sup>1</sup>	341	356	364
<b>TOTAL NO ESTATALES</b>				<b>346</b>	<b>358</b>	<b>570</b>	<b>547</b>	<b>500</b>	<b>520</b>	<b>556</b>	<b>587</b>
<b>TOTAL GENERAL .....</b>	<b>32.347</b>	<b>31.285</b>	<b>24.114</b>	<b>19.892</b>	<b>22.726</b>	<b>24.880</b>	<b>25.566</b>	<b>25.351</b>	<b>21.573</b>	<b>22.565</b>	<b>23.922</b>

<sup>1</sup> Sin datos.

Fuente: Estadística de la Enseñanza en España.

Elaboración: Subdirección General de Estudios de Enseñanza Superior de la S.E.U.I.

**I.2.3.11. ESCUELAS UNIVERSITARIAS DE INGENIERIA MINERA**  
**TOTAL MATRICULA - CURSOS 1970/71 AL 1980/81**

CURSOS UNIVERSIDADES	1970/71	1971/72	1972/73	1973/74	1974/75	1975/76	1976/77	1977/78	1978/79	1979/80	1980/81
	<b>Estatales:</b>										
Barcelona (Politécnica)	175	217	165	131	215						—
Córdoba	244	220	146	136	121	134	139	152	123	126	118
Granada	259	223	170	122	86	99	1	1	64	1	—
León	259	240	167	146	194	187	228	249	1	166	133
Madrid (Politécnica)	165	176	156	152	189	224	251	253	214	167	171
Murcia	262	250	216	182	184	189	165	93	75	59	52
Oviedo	545	506	391	379	429	506	519	486	655	397	370
País Vasco	405	335	271	207	219	209	310	359	304	276	280
Santander	117	146	110	106	104	129	131	168	163	172	148
Sevilla	223	200	112	100	20	72	99	122	116	100	85
<b>TOTAL</b>	2.654	2.513	1.904	1.661	1.761	1.749	1.842	1.882	1.714	1.463	1.357

<sup>1</sup> Sin datos.

Fuente: Estadística de la Enseñanza en España.

Elaboración: Subdirección General de Estudios de Enseñanza Superior de la S.E.U.I.

**I.2.3.12. ESCUELAS UNIVERSITARIAS DE INGENIERIA NAVAL**  
**TOTAL MATRICULA - CURSOS 1970/71 AL 1980/81**

CURSOS UNIVERSIDADES	1970/71	1971/72	1972/73	1973/74	1974/75	1975/76	1976/77	1977/78	1978/79	1979/80	1980/81
	<b>Estatales:</b>										
Cádiz	452	359	293	228	197	172	134	153	170	170	199
Las Palmas (Politécnica)											49
Murcia									10	20	32
Santiago de Compostela	502	424	281	216	262	343	305	240	168	154	152
<b>TOTAL</b>	954	783	574	444	459	515	439	393	348	344	432

Fuente: Estadística de la Enseñanza en España.

Elaboración: Subdirección General de Estudios de Enseñanza Superior de la S.E.U.I.

**I.2.3.13. ESCUELAS UNIVERSITARIAS DE INGENIERIA DE OBRAS PUBLICAS**  
**TOTAL MATRICULA - CURSOS 1970/71 AL 1980/81**

CURSOS UNIVERSIDADES	1970/71	1971/72	1972/73	1973/74	1974/75	1975/76	1976/77	1977/78	1978/79	1979/80	1980/81
	<b>Estatales:</b>										
Extremadura .....						122	146	174	183	160	141
Las Palmas (Politécnica)											22
Madrid (Politécnica) ...	3.380	3.128	2.559	1.925	2.110	1.705	1.369	1.383	1.041	1.174	1.133
Valencia (Politécnica) ...				112	133	203	255	280	203	202	190
Valladolid .....	403	452	418	318	320	371	401	374	306	267	240
<b>TOTAL .....</b>	<b>3.783</b>	<b>3.580</b>	<b>2.977</b>	<b>2.418</b>	<b>2.563</b>	<b>2.401</b>	<b>2.171</b>	<b>2.211</b>	<b>1.733</b>	<b>1.803</b>	<b>1.726</b>

Fuente: Estadística de la Enseñanza en España.

Elaboración: Subdirección General de Estudios de Enseñanza Superior de la S.E.U.I.

**I.2.3.14. ESCUELAS UNIVERSITARIAS DE INGENIERIA DE TEJIDOS DE PUNTO**  
**TOTAL MATRICULA - CURSOS 1970/71 AL 1980/81**

CURSOS UNIVERSIDADES	1970/71	1971/72	1972/73	1973/74	1974/75	1975/76	1976/77	1977/78	1978/79	1979/80	1980/81
	<b>Estatales:</b>										
Barcelona (Politécnica) .									55	44	39
<b>TOTAL .....</b>									55	44	39

Fuente: Estadística de la Enseñanza en España.

Elaboración: Subdirección General de Estudios de Enseñanza Superior de la S.E.U.I.

**I.2.3.15. ESCUELAS UNIVERSITARIAS DE INGENIERIA TECNICA DE TELECOMUNICACIONES**  
**TOTAL MATRICULA - CURSOS 1970/71 AL 1980/81**

CURSOS UNIVERSIDADES	1970/71	1971/72	1972/73	1973/74	1974/75	1975/76	1976/77	1977/78	1978/79	1979/80	1980/81
	<b>Estatales:</b>										
Barcelona (Politécnica) .	1	1	275	289	323	312	353	442	498	534	614
Las Palmas (Politécnica)											214
Madrid (Politécnica) ...	1	1	2.080	1.987	2.384	2.330	2.515	2.514	2.643	2.664	1.763
<b>TOTAL .....</b>	<b>2.902</b>	<b>2.896</b>	<b>2.355</b>	<b>2.276</b>	<b>2.707</b>	<b>2.642</b>	<b>2.868</b>	<b>2.956</b>	<b>3.141</b>	<b>3.198</b>	<b>3.391</b>

<sup>1</sup> Sin datos.

Fuente: Estadística de la Enseñanza en España.

Elaboración: Subdirección General de Estudios de Enseñanza Superior de la S.E.U.I.

**I.2.3.16. ESCUELAS UNIVERSITARIAS DE INGENIERIA TECNICA TOPOGRAFICA**  
**TOTAL MATRICULA - CURSOS 1970/71 AL 1980/81**

CURSOS UNIVERSIDADES	1970/71	1971/72	1972/73	1973/74	1974/75	1975/76	1976/77	1977/78	1978/79	1979/80	1980/81
	<b>Estatales:</b>										
Las Palmas (Politécnica)											31
Madrid (Politécnica) ...	430	446	385	407	390	425	470	545	518	538	517
<b>TOTAL .....</b>	430	446	385	407	390	425	470	545	518	538	548

Fuente: Estadística de la Enseñanza en España.

Elaboración: Subdirección General de Estudios de Enseñanza Superior de la S.E.U.I.

**I.2.3.17. ESCUELAS UNIVERSITARIAS DE INGENIERIA TECNICA (POLITECNICAS)**  
**TOTAL MATRICULA - CURSOS 1970/71 AL 1980/81**

CURSOS UNIVERSIDADES	1970/71	1971/72	1972/73	1973/74	1974/75	1975/76	1976/77	1977/78	1978/79	1979/80	1980/81
	<b>Estatales:</b>										
Barcelona .....										1.175	934
Córdoba .....									373	254	—
Granada .....										391	397
Las Palmas .....									485	537	—
Zaragoza .....									287	473	—
<b>TOTAL .....</b>									1.145	2.830	1.331

Fuente: Estadística de la Enseñanza en España.

Elaboración: Subdirección General de Estudios de Enseñanza Superior de la S.E.U.I.

**I.2.3.18. ESCUELAS UNIVERSITARIAS DE ENFERMERIA**  
**TOTAL MATRICULA - CURSOS 1970/71 AL 1980/81**

CURSOS UNIVERSIDADES	1970/71	1971/72	1972/73	1973/74	1974/75	1975/76	1976/77	1977/78	1978/79	1979/80	1980/81
	<b>Estatales:</b>										
Alcalá de Henares .....											42
Alicante .....										141	153
Barcelona (Autónoma) ..								917	485	617	640
Barcelona (Central) .....									1.163	1.528	1.366
Cádiz .....								152	80	437	502
Córdoba .....									121	174	225
Extremadura .....								40	232	525	744
Granada .....								308	626	848	982
La Laguna .....								22	100	180	217
León .....										50	91
Madrid (Autónoma) .....									122	242	393
Madrid (Complutense) ..									437	1.205	1.092
Málaga .....									172	288	375
Murcia .....										290	-393
Oviedo .....									191	181	631
País Vasco .....								423	96	1.142	1.192
Salamanca .....								71	175	285	418
Santander .....											50
Santiago de Compostela.								855	1.430	1.767	1.309
Sevilla .....									473	323	669
Valencia .....								652	1.049	1.240	1.084
Valladolid .....								40	138	322	416
Zaragoza .....									195	460	743
<b>TOTAL ESTATALES ...</b>								3.480	7.285	12.295	13.727
<b>No estatales:</b>											
Navarra .....								74	200	358	422
<b>TOTAL NO ESTATALES</b>								74	200	358	422
<b>TOTAL GENERAL .....</b>								3.554	7.485	12.653	14.149

Fuente: Estadística de la Enseñanza en España.

Nota: En las EE.UU. de Enfermería se estudia tanto Enfermería como A.T.S. En estos cuadros sólo consideramos los estudios de Enfermería.

Elaboración: Subdirección General de Estudios de Enseñanza Superior de la S.E.U.I.

**I.2.3.19. ESCUELAS UNIVERSITARIAS DE ESTADISTICA**  
**TOTAL MATRICULA - CURSOS 1970/71 AL 1980/81**

CURSOS UNIVERSIDADES	1970/71	1971/72	1972/73	1973/74	1974/75	1975/76	1976/77	1977/78	1978/79	1979/80	1980/81
	<b>Estatales:</b>										
Madrid (Complutense) ...									146	57	630

<sup>1</sup> Sin datos.

Fuente: Estadística de la Enseñanza en España.

Elaboración: Subdirección General de Estudios de Enseñanza Superior de la S.E.U.I.

**I.2.3.20. ESCUELAS UNIVERSITARIAS DE ESTUDIOS EMPRESARIALES**  
**TOTAL MATRICULA - CURSOS 1970/71 AL 1980/81**

CURSOS UNIVERSIDADES	1970/71	1971/72	1972/73	1973/74	1974/75	1975/76	1976/77	1977/78	1978/79	1979/80	1980/81
	<b>Estatales:</b>			2						3	
Alicante .....										574	694
Baleares .....	115	77	188	200	206	291	318	419	435	395	424
Barcelona (Autónoma) ..									353	444	722
Barcelona (Central) .....	2.052	2.346	2.012	2.441	2.227	1.883	2.972	3.073	2.147	2.761	3.353
Cádiz .....	221	289	232	381	428	380	363	590	590	700	780
Extremadura .....				181	220	343	408	521	549	677	895
Granada .....	173	137	132	291	315	430	553	836	1.225	1.158	998
La Laguna .....	213	225	313	613	809	847	758	980	1.061	1.121	1.130
León .....	214	207	200	254	379	543	579	478	478	691	486
Madrid (Complutense) ..	889	905	1.231	1.269	1.169	1.464	1.574	1.434	1.492	1.525	1.426
Málaga .....	52	66	90	126	141	162	196	298	323	379	481
Murcia .....	235	201	49	224	282	433	613	798	828	815	893
Oviedo .....	207	209	438	596	1.098	1.073	1.097	1.175	1.684	1.229	1.397
País Vasco .....	490	457	577	594	1.043	1.213	1.291	1.345	1.463	1.429	1.699
Salamanca .....	153	190	181	272	440	497	542	580	571	589	554
Santander .....	114	90	73	381	403	400	479	656	668	772	800
Santiago de Compostela.	205	198	327	362	707	1.004	1.011	1.383	1.437	1.445	1.409
Sevilla .....	276	285	256	259	225	231	279	507	1.227	869	723
Valencia .....	791	724	858	1.234	1.390	1.575	1.626	2.066	1.966	1.454	1.553
Valladolid .....	268	276	271	761	1.062	1.280	1.052	1.137	1.126	994	1.106
Zaragoza .....	477	505	708	891	799	765	727	749	952	1.066	1.251
<b>TOTAL ESTATALES ...</b>	7.145	7.387	8.136	11.330	13.343	14.814	16.438	19.025	19.507	21.087	22.774
<b>No estatales:</b>											
Navarra .....	129	142	215	311	431	389	372	391			
<b>TOTAL NO ESTATALES</b>	129	142	215	311	431	389	372	391			
<b>TOTAL GENERAL .....</b>	7.274	7.529	8.351	11.641	13.774	15.203	16.810	19.416	19.507	21.087	22.774

**NOTAS:**

<sup>1</sup> Sin datos.

<sup>2</sup> A partir de este año aparece la carrera de Estudios Empresariales propiamente dicha. El número de alumnos es el resultado de sumar los alumnos de esta carrera con los del grado de Profesor Mercantil de las Escuelas de Comercio.

<sup>3</sup> Existen datos sólo de las Escuelas de Empresariales a partir de este año.

Fuente: Estadística de la Enseñanza en España.

Elaboración: Subdirección General de Estudios de Enseñanza Superior de la S.E.U.I.

**I.2.3.21. ESCUELAS UNIVERSITARIAS DE INFORMÁTICA**  
**TOTAL MATRICULA - CURSOS 1970/71 AL 1980/81**

CURSOS UNIVERSIDADES	1970/71	1971/72	1972/73	1973/74	1974/75	1975/76	1976/77	1977/78	1978/79	1979/80	1980/81
	<b>Estatales:</b> Madrid (Politécnica) ... Las Palmas (Politécnica).									334	718 116
<b>TOTAL .....</b>									334	834	1.999

Fuente: Estadística de la Enseñanza en España.

Elaboración: Subdirección General de Estudios de Enseñanza Superior de la S.E.U.I.

**I.2.3.22. ESCUELAS UNIVERSITARIAS DE ÓPTICA**  
**TOTAL MATRICULA - CURSOS 1970/71 AL 1980/81**

CURSOS UNIVERSIDADES	1970/71	1971/72	1972/73	1973/74	1974/75	1975/76	1976/77	1977/78	1978/79	1979/80	1980/81
	<b>Estatales:</b> Barcelona (Politécnica) . Madrid (Complutense) .									671	263 555
<b>TOTAL .....</b>									671	818	955

<sup>1</sup> Sin datos.

Fuente: Estadística de la Enseñanza en España.

Elaboración: Subdirección General de Estudios de Enseñanza Superior de la S.E.U.I.



### I.2.3.23. ESCUELAS UNIVERSITARIAS DE PROFESORADO DE E.G.B.

#### TOTAL MATRICULA - CURSOS 1970/71 AL 1980/81

CURSOS UNIVERSIDADES	1970/71	1971/72	1972/73	1973/74	1974/75	1975/76	1976/77	1977/78	1978/79	1979/80	1980/81
	<b>Estatales:</b>										
Alcalá de Henares .....	551	585	649	653	682	599	618	858	375	1.111	999
Alicante .....	958	1.033	1.040	997	1.072	1.215	1.455	1.316	<sup>1</sup>	1.159	1.147
Baleares .....	311	621	379	203	145	692	1.067	1.346	1.274	1.250	3.547
Barcelona (Autónoma) * .									4.213	3.867	5.539
Barcelona (Central) * ...	5.651	5.752	5.046	4.771	5.907	7.325	8.320	11.290	6.074	5.767	1.032
Cádiz .....	441	1.211	930	1.114	1.389	1.328	2.189	2.290	<sup>1</sup>	1.935	1.882
Córdoba .....	1.369	1.223	714	528	1.493	1.822	2.209	2.784	2.752	2.451	2.099
Extremadura .....	1.873	1.964	1.361	1.725	2.154	3.029	3.195	3.584	3.594	3.523	3.012
Granada .....	4.083	5.309	3.765	3.547	4.675	5.416	6.126	6.981	6.392	6.351	6.054
La Laguna .....	1.370	2.179	1.666	1.623	2.671	3.797	4.737	5.534	5.096	4.399	3.544
León .....	1.061	1.192	1.183	1.326	1.629	1.625	1.710	1.996	<sup>1</sup>	1.927	1.588
Madrid (Autónoma) * ...									3.723	4.051	11.732
Madrid (Complutense) * .	6.188	8.558	6.679	7.069	8.089	9.075	11.320	12.462	9.128	8.494	<sup>1</sup>
Málaga .....	1.244	1.518	1.398	771	1.426	810	2.172	2.833	3.063	3.134	2.704
Murcia .....	2.090	2.556	2.013	2.081	2.273	3.157	3.577	4.807	4.595	3.991	3.893
Oviedo .....	1.759	2.225	1.637	2.024	1.880	2.792	3.235	2.482	4.917	2.920	2.726
País Vasco .....	1.731	2.114	2.058	1.344	2.614	3.194	4.179	5.187	5.058	5.414	6.911
Salamanca .....	1.768	2.471	1.451	1.013	1.659	1.739	2.561	2.836	2.255	2.091	2.094
Santander .....	1.012	1.157	775	1.007	976	1.551	1.263	1.658	1.618	1.619	1.376
Santiago de Compostela.	4.140	5.244	3.697	3.528	4.642	5.331	5.191	5.759	5.346	5.047	4.566
Sevilla .....	2.219	2.574	1.815	1.775	2.680	2.870	4.418	4.796	6.804	4.548	5.087
Valencia .....	2.490	2.688	2.133	1.867	4.361	4.945	6.224	6.479	7.816	6.719	6.512
Valladolid .....	1.964	3.222	1.952	2.191	2.302	3.241	3.102	3.603	3.360	3.031	2.912
Zaragoza .....	3.182	3.854	3.190	3.403	4.339	4.981	5.318	6.147	5.905	6.019	5.361
<b>TOTAL ESTATALES ...</b>	<b>47.455</b>	<b>59.250</b>	<b>45.531</b>	<b>44.560</b>	<b>59.058</b>	<b>70.534</b>	<b>84.186</b>	<b>97.028</b>	<b>93.358</b>	<b>90.818</b>	<b>86.137</b>
<b>No estatales:</b>											
Salamanca (Pontificia) .	96								472	510	414
<b>TOTAL GENERAL .....</b>	<b>47.551</b>	<b>59.250</b>	<b>45.531</b>	<b>44.560</b>	<b>59.058</b>	<b>70.534</b>	<b>84.186</b>	<b>97.028</b>	<b>93.830</b>	<b>91.328</b>	<b>86.551</b>

\* En Barcelona (Central y Autónoma), así como en Madrid (Complutense y Autónoma) aparecen unidos los datos, sin posible separación.

<sup>1</sup> Sin datos.

Fuente: Estadística de la Enseñanza en España.

Elaboración: Subdirección General de Estudios de Enseñanza Superior de la S.E.U.I.

### I.2.3.24. ESCUELAS UNIVERSITARIAS DE TRADUCTORES E INTERPRETES

#### TOTAL MATRICULA - CURSOS 1970/71 AL 1980/81

CURSOS UNIVERSIDADES	1970/71	1971/72	1972/73	1973/74	1974/75	1975/76	1976/77	1977/78	1978/79	1979/80	1980/81
	<b>Estatales:</b>										
Barcelona (Autónoma) .									245	235	276
Granada .....										16	227
<b>TOTAL .....</b>									<b>245</b>	<b>251</b>	<b>503</b>

Fuente: Estadística de la Enseñanza en España.

Elaboración: Subdirección General de Estudios de Enseñanza Superior de la S.E.U.I.

### I.3. ALUMNOS QUE TERMINARON LOS ESTUDIOS

#### I.3.1. FACULTADES

##### I.3.1.1. FACULTADES

#### ALUMNOS QUE TERMINARON ESTUDIOS - CURSOS 1970/71 AL 1980/81

(Por Carreras)

CURSOS CARRERAS	1970/71 <sup>1</sup>	1971/72	1972/73	1973/74	1974/75	1975/76	1976/77	1977/78	1978/79	1979/80	1980/81
	Bellas Artes .....		<sup>1</sup>	364	<sup>1</sup>	427	185	525	379	141	157
Ciencias .....	2.141		2.657	2.897	1.780	2.272	2.867	3.090	412	45	279
Ciencias Biológicas ...					589	572	589	926	1.805	1.770	1.777
Ciencias Físicas .....					85	82	357	375	622	588	470
Ciencias Geológicas ...					80	96	132	89	157	154	182
Ciencias Matemáticas .					247	292	269	389	712	682	596
Ciencias Químicas .....					479	546	331	610	1.667	1.764	1.706
Ciencias Económicas ...	1.162		1.488	2.142	1.693	2.186	2.421	2.865	3.078	3.707	4.066
C. de la Información ...			28	36		602	629	1.105	1.254	1.470	1.372
C. Políticas y Sociología.			224	263	275	298	534	349	666	576	317
Derecho .....	1.678		1.530	1.704	1.821	2.706	3.532	3.900	4.584	4.617	5.263
Derecho Canónico .....			25	37	26	37	43	32	35	53	46
Farmacia .....	641		578	680	974	1.143	1.584	1.733	2.229	2.280	2.184
Filosofía y Letras .....	3.180		4.482	4.975	5.272	4.237	5.423	5.288	493	130	310
Filología .....					137	1.102	1.175	1.123	2.737	2.644	2.836
Filosofía y C. Educación.						916	1.338	1.606	2.781	2.302	2.703
Geografía e Historia ...					70	682	2.345	2.777	5.165	4.907	4.187
Informática .....							26	125	154	457	385
Medicina .....	2.775		2.777	3.740	4.062	5.301	4.653	6.484	7.497	7.752	8.170
Psicología .....								856	1.030	1.931	2.724
Teología .....			159	158	114	72	78	96	113	73	98
Veterinaria .....	106		128	139	157	195	311	378	482	459	349
<b>TOTAL .....</b>		11.683	14.440	16.771	18.288	23.522	29.162	34.575	37.814	38.518	40.276

<sup>1</sup> Sin datos.

Fuente: Estadística de la Enseñanza en España.

Elaboración: Subdirección General de Estudios de Enseñanza Superior de la S.E.U.I.

### I.3.1.2. FACULTADES

#### ALUMNOS QUE TERMINARON ESTUDIOS - CURSOS 1970/71 AL 1980/81

(Por Universidades)

CURSOS UNIVERSIDADES	1970/71	1971/72	1972/73	1973/74	1974/75	1975/76	1976/77	1977/78	1978/79	1979/80	1980/81
	<b>Estatales:</b>										
Alcalá de Henares .....										23	112
Alicante .....								17		94	96
Baleares .....							17	57	130	157	225
Barcelona (Autónoma) .			167	295	721	1.225	1.552	1.834	1.709	1.889	2.193
Barcelona (Central) .....	1.788	2.423	2.636	2.342	2.769	4.480	4.989	4.857	4.857	4.857	5.835
Barcelona (Politécnica) .								30		13	9
Cádiz .....					85	75	79	203		256	292
Córdoba .....	30	13	29	28	95	188	335	319	408	474	474
Extremadura .....		25	30	15	79	80	128	254	319	296	296
Granada .....	1.214	1.034	1.135	1.509	1.494	1.544	2.029	1.997	1.928	1.928	2.053
La Laguna .....	187	200	213	314	393	519	676	620	754	826	826
León .....	25	22	29	46	69	106	137	75	149	129	129
Madrid (Autónoma) ...		543	622	606	845	1.175	1.257	1.628	1.838	1.980	1.980
Madrid (Complutense) .	2.880	3.745	4.728	5.144	6.557	7.854	7.762	8.595	8.416	8.150	8.150
Madrid (Politécnica) ...								100	65	133	181
Málaga .....	90	133	91	90	187	311	456	474	528	497	497
Murcia .....	180	222	253	265	332	473	593	744	1.117	1.151	1.151
Oviedo .....	299	372	284	407	390	624	743	926	839	931	931
País Vasco .....	257	281	469	595	675	974	1.166	1.154	1.173	1.334	1.334
Salamanca .....	423	411	535	505	488	422	1.006	1.158	1.019	1.195	1.195
Santander .....			9		36	68	106	147	167	198	198
Santiago de Compostela.	797	671	873	918	1.111	1.167	1.494	1.723	1.752	1.695	1.695
Sevilla .....	409	883	796	1.012	1.361	1.309	1.901	2.265	1.768	1.919	1.919
Valencia .....	917	938	1.144	1.415	1.693	1.877	2.407	2.612	2.397	3.005	3.005
Valencia (Politécnica) .		85	104	60	97	54	49	49	49	64	64
Valladolid .....	574	546	733	486	935	1.042	1.263	1.310	1.196	1.329	1.329
Zaragoza .....	735	883	887	765	1.343	1.582	1.877	2.187	2.015	1.200	1.200
<b>SUBTOTAL .....</b>		10.805	13.597	15.791	17.372	22.212	27.540	32.600	35.028	35.254	37.369
U.N.E.D. ....						2	98	341	548	712	698
<b>TOTAL ESTATALES ...</b>		10.805	13.597	15.791	17.372	22.214	27.638	32.941	35.576	35.966	38.067
<b>No estatales:</b>											
Comillas (Pontificia) ...									173	209	225
Deusto .....	393	230	364	344	496	599	715	969	1.255	966	966
Navarra .....	342	369	426	398	499	625	649	738	796	771	771
Salamanca (Pontificia) .	143	244	190	174	313	300	280	358	292	247	247
<b>TOTAL NO ESTATALES</b>		878	843	980	916	1.308	1.524	1.644	2.238	2.542	2.209
<b>TOTAL GENERAL .....</b>		11.683	14.440	16.771	18.288	23.522	29.162	34.575	37.814	38.518	40.276

Fuente: Estadística de la Enseñanza en España.

Datos de la U.N.E.D.: Instituto de Ciencias de la Educación.

Elaboración: Subdirección General de Estudios de Enseñanza Superior de la S.E.U.I.

**I.3.1.3. FACULTADES DE BELLAS ARTES**  
**ALUMNOS QUE TERMINARON ESTUDIOS - CURSOS 1970/71 AL 1980/81**

CURSOS UNIVERSIDADES	1970/71	1971/72	1972/73	1973/74	1974/75	1975/76	1976/77	1977/78	1978/79	1979/80	1980/81
	<b>Estatales:</b>	1	1		1						
Barcelona (Central) ...			91		69	45	132	132			85
La Laguna .....							4	4			13
Madrid (Complutense) .			136		121	1	225	91			
País Vasco .....					19	19	27	50	30	40	43
Sevilla .....			52		114	61	40	48	62	68	51
Valencia (Politécnica) .			85		104	60	97	54	49	49 <sup>2</sup>	64
<b>TOTAL .....</b>			364		427	185	525	379	141	157	256

<sup>1</sup> Sin datos.

<sup>2</sup> Datos del curso anterior.

Fuente: Estadística de la Enseñanza en España.

Elaboración: Subdirección General de Estudios de Enseñanza Superior de la S.E.U.I.

**I.3.1.4. FACULTADES DE CIENCIAS**  
**ALUMNOS QUE TERMINARON ESTUDIOS - CURSOS 1970/71 AL 1980/81**  
(Por Carreras)

CURSOS CARRERAS	1970/71 <sup>1</sup>	1970/71	1971/72	1972/73	1973/74	1974/75	1976/77	1977/78	1978/79	1979/80	1980/81
	Biológicas .....					589	572	589	926	1.805	1.770
					85	82	357	375	622	588	470
Geológicas .....					80	96	132	89	157	154	182
Matemáticas .....					247	292	269	389	712	682	596
Químicas .....					479	546	331	610	1.667	1.764	1.706
Sin clasificar .....		2.141	2.657	2.897	1.780	2.272	2.867	3.090	412	45	279
<b>TOTAL .....</b>		2.141	2.657	2.897	3.260	3.860	4.545	5.479	5.375	5.003	5.010

<sup>1</sup> Sin datos.

Fuente: Estadística de la Enseñanza en España.

Elaboración: Subdirección General de Estudios de Enseñanza Superior de la S.E.U.I.

**I.3.1.5. FACULTADES DE CIENCIAS**  
**ALUMNOS QUE TERMINARON ESTUDIOS - CURSOS 1970/71 AL 1980/81**  
(Por Universidades)

CURSOS UNIVERSIDADES	1970/71 <sup>1</sup>	1971/72	1972/73	1973/74	1974/75	1975/76	1976/77	1977/78	1978/79	1979/80	1980/81
	<b>Estatales:</b>										
Alcalá de Henares <sup>2</sup> ...											27
Alicante <sup>3</sup> .....								17			15
Baleares <sup>4</sup> .....							17	20			32
Barcelona (Autónoma) .			48	47	83	191	304	370	269	191	210
Barcelona (Central) .....		281	383	348	485	485	523	532	532 <sup>5</sup>	532 <sup>8</sup>	778
Cádiz <sup>5</sup> .....								18			24
Córdoba .....							77	52	41		82
Extremadura <sup>6</sup> .....			25	30	15	27	19	32	24		28
Granada .....	154		199	249	233	318	387	384	384	376	303
La Laguna .....	43		47	57	73	102	137	123	121	99	109
León <sup>7</sup> .....					28	28	54	64			43
Madrid (Autónoma) ...			49	49	48	86	138	305	499	398	279
Madrid (Complutense) .	703		710	809	867	958	1.039	1.104	1.020	955	904
Málaga .....							28	49	42		60
Murcia .....		55	57	62	47	62	74	110	142	144	117
Oviedo .....		112	183	101	135	131	169	189	232	162	213
País Vasco .....			64	88	138	131	196	227	227	226 <sup>9</sup>	246
Salamanca .....		58	114	66	67	86	67	177	161	152	113
Santander <sup>10</sup> .....				9		36	26	28	28	36	34
Santiago de Compostela.	180		112	164	183	183	183	197	288	296	209
Sevilla .....	65		133	190	192	213	266	400	254	223	227
Valencia .....	102		193	265	292	312	367	383	384	314	344
Valladolid .....	148		148	181	122	218	215	268	258	225	245
Zaragoza .....	172		162	151	199	238	197	338	344	269	250
<b>SUBTOTAL .....</b>		2.073	2.627	2.866	3.207	3.805	4.483	5.387	5.270	4.886	4.892
U.N.E.D. ....								13	26	31	49
<b>TOTAL ESTATALES ...</b>		2.073	2.627	2.866	3.207	3.805	4.483	5.400	5.296	4.917	4.491
<b>No estatales:</b>											
Navarra .....		68	30	31	53	55	62	79	79	86	69
<b>TOTAL NO ESTATALES</b>		68	30	31	53	55	62	79	79	86	69
<b>TOTAL GENERAL .....</b>		2.141	2.657	2.897	3.260	3.860	4.545	5.479	5.375	5.003	5.010

<sup>1</sup> Sin datos.

<sup>2</sup> Hasta el curso 1977/78 inclusive, dependiente de la Universidad Complutense de Madrid.

<sup>3</sup> Hasta el curso 1978/79 inclusive, dependiente de la Universidad de Valencia.

<sup>4</sup> Hasta el curso 1977/78 inclusive, dependiente de la Universidad Autónoma de Barcelona.

<sup>5</sup> Hasta el curso 1978/79 inclusive, dependiente de la Universidad de Sevilla.

<sup>6</sup> Hasta el curso 1971/72 inclusive, dependiente de la Universidad de Sevilla.

<sup>8</sup> Datos del curso anterior.

<sup>9</sup> Faltan datos de Químicas de San Sebastián.

<sup>10</sup> Hasta el curso 1974/75, dependiente de la Universidad de Valladolid.

Fuente: Estadística de la Enseñanza en España.

Datos de la U.N.E.D.: Instituto de Ciencias de la Educación.

Elaboración: Subdirección General de Estudios de Enseñanza Superior de la S.E.U.I.

**I.3.1.6. FACULTADES DE CIENCIAS ECONOMICAS Y EMPRESARIALES**  
**ALUMNOS QUE TERMINARON ESTUDIOS - CURSOS 1970/71 AL 1980/81**

CURSOS UNIVERSIDADES	1970/71 <sup>1</sup>	1971/72	1972/73	1973/74	1974/75	1975/76	1976/77	1977/78	1978/79	1979/80	1980/81
	<b>Estatales:</b>										
Alcalá de Henares .....				15	102	122	158	119	155	23	41
Barcelona (Autónoma) ..										74	101
Barcelona (Central) .....		156	184	578	347	412	377	171	171	171	264
La Laguna .....										60	53
Madrid (Autónoma) ...			177	224	127	151	150	176	205	250	305
Madrid (Complutense) ..		417 <sup>3</sup>	617	743	394	699	639	669	884	1.300	1.308
Málaga .....		90	133	91	90	134	190	226	134	134	108
Oviedo .....							15	22	22	35	80
País Vasco .....		257	217	341	350	321	352	364	385	390	480
Santiago de Compostela.		37	62	95	179	112	140	197	166	188	182
Sevilla .....						69	174	156	94	70	126
Valencia .....		205	98	55	104	166	207	551	420	340	320
Valladolid .....							19	70	65	105	98
Zaragoza .....									80	137	128
<b>SUBTOTAL .....</b>		1.162	1.488	2.142	1.693	2.186	2.421	2.721	2.781	3.277	3.594
U.N.E.D. <sup>1</sup> .....								56	165	232	293
<b>TOTAL ESTATALES ...</b>		1.162	1.488	2.142	1.693	2.186	2.421	2.777	2.946	3.509	3.887
<b>No estatales:</b>											
Comillas (Pontificia) ...									45	44	39
Deusto .....								88	87	154	140
<b>TOTAL NO ESTATALES</b>								88	132	198	179
<b>TOTAL GENERAL .....</b>		1.162	1.488	2.142	1.693	2.186	2.421	2.865	3.078	3.707	4.066

<sup>1</sup> Incluyen los alumnos del curso de Adaptación de Profesores Mercantiles.

<sup>2</sup> Sin datos.

<sup>3</sup> Incluidos los alumnos de la sección de Ciencias Políticas.

Fuente: Estadística de la Enseñanza en España.

Nota.—Hasta el curso 1972/73 los datos de Málaga estaban incluidos en Granada.

Elaboración: Subdirección General de Estudios de Enseñanza Superior de la S.E.U.I.

**I.3.1.7. FACULTADES DE CIENCIAS DE LA INFORMACION  
ALUMNOS QUE TERMINARON ESTUDIOS - CURSOS 1970/71 AL 1980/81**

UNIVERSIDADES \ CURSOS	1970/71	1971/72	1972/73	1973/74	1974/75	1975/76	1976/77	1977/78	1978/79	1979/80	1980/81
	<b>Estatales:</b> Barcelona (Autónoma) . Madrid (Complutense) .						563	560	185 839	150 989	488 866
<b>TOTAL ESTATALES ...</b>						563	560	1.024	1.139	1.354	1.262
<b>No estatales:</b> Navarra .....			28	36		39	69	81	115	116	110
<b>TOTAL GENERAL .....</b>			28	36		602	629	1.105	1.254	1.470	1.372

Fuente: Estadística de la Enseñanza en España.

Elaboración: Subdirección General de Estudios de Enseñanza Superior de la S.E.U.I.

**I.3.1.8. FACULTADES DE CIENCIAS POLITICAS Y SOCIOLOGIA  
ALUMNOS QUE TERMINARON ESTUDIOS - CURSOS 1970/71 AL 1980/81**

UNIVERSIDADES \ CURSOS	1970/71	1971/72	1972/73	1973/74	1974/75	1975/76	1976/77	1977/78	1978/79	1979/80	1980/81
	<b>Estatales:</b> Madrid (Complutense) .	1	1	202	263	275	275	520	344	589	454
<b>No estatales:</b> Deusto .....									68	106	54
Salamanca (Pontificia) .			22			23	14	5	9	16	13
<b>TOTAL NO ESTATALES</b>			22			23	14	5	77	122	67
<b>TOTAL GENERAL .....</b>			224	263	275	298	534	349	666	576	317

<sup>1</sup> Sin datos. En el curso 1970/71 por carencia de ellos y en el 1971/72 por no estar desglosados los de la Facultad de Ciencias Políticas, Económicas y Comerciales.

Fuente: Estadística de la Enseñanza en España.

Elaboración: Subdirección General de Estudios de Enseñanza Superior de la S.E.U.I.

**I.3.1.9. FACULTADES DE DERECHO**  
**ALUMNOS QUE TERMINARON ESTUDIOS - CURSOS 1970/71 AL 1980/81**

CURSOS UNIVERSIDADES	1970/71	1971/72	1972/73	1973/74	1974/75	1975/76	1976/77	1977/78	1978/79	1979/80	1980/81
<b>Estatales:</b>											
Alcalá de Henares .....											
Alicante .....											
Baleares .....								37	63	67	75
Barcelona (Autónoma) ..						68	164	105	42	63	63
Barcelona (Central) .....		245	252	325	424	454	584	593	593 <sup>2</sup>	593 <sup>2</sup>	800
Cádiz .....											
Córdoba .....											
Extremadura .....								25	37	28	33
Granada .....		173	131	183	173	294	182	182 <sup>2</sup>	182	380	365
La Laguna .....		20	17	21	31	48	50	64	81	76	100
León .....											
Madrid (Autónoma) ...					32	88	154	88	177	181	228
Madrid (Complutense) ..		441	519	375	405	538	943	1.013	1.098	1.058	1.359
Málaga .....											
Murcia .....		43	33	67	32	46	124	98	108	262	254
Oviedo .....		80	63	55	79	65	88	60	97	80	97
País Vasco .....						54	117	124	99	79	81
Salamanca .....		36	28	48	53	74	64	87	100	96	63
Santiago de Compostela ..		70	84	95	96	112	116	101	136	105	109
Sevilla .....		75	116	129	133	161	185	216	367	221	300
Valencia .....		92	70	81	87	234	169	274	274	132	250
Valladolid .....		62 <sup>4</sup>	71 <sup>4</sup>	109 <sup>4</sup>	64 <sup>4</sup>	145	121	183	173	176	161
Zaragoza .....		42	48	46	29	77	49	100	151	194	177
<b>SUBTOTAL .....</b>		<b>1.379</b>	<b>1.432</b>	<b>1.534</b>	<b>1.638</b>	<b>2.458</b>	<b>3.110</b>	<b>3.350</b>	<b>3.778</b>	<b>3.791</b>	<b>4.515</b>
U.N.E.D. ....						2	98	159	179	244	175
<b>TOTAL ESTATALES ...</b>		<b>1.379</b>	<b>1.432</b>	<b>1.534</b>	<b>1.638</b>	<b>2.460</b>	<b>3.208</b>	<b>3.509</b>	<b>3.957</b>	<b>4.035</b>	<b>4.690</b>
<b>No estatales:</b>											
Comillas (Pontificia) ...									120	133	154
Deusto .....		246	98	95	105	164	228	288	408	330	283
Navarra .....		53		75	78	82	96	103	99	119	136
<b>TOTAL NO ESTATALES</b>		<b>299</b>	<b>98</b>	<b>170</b>	<b>183</b>	<b>246</b>	<b>324</b>	<b>391</b>	<b>627</b>	<b>582</b>	<b>573</b>
<b>TOTAL GENERAL .....</b>		<b>1.678</b>	<b>1.530</b>	<b>1.704</b>	<b>1.821</b>	<b>2.706</b>	<b>3.532</b>	<b>3.900</b>	<b>4.584</b>	<b>4.617</b>	<b>5.263</b>

<sup>2</sup> Datos del curso anterior.

<sup>3</sup> Datos provisionales.

<sup>4</sup> Incluye el País Vasco.

Fuente: Estadística de la Enseñanza en España.

Datos de la U.N.E.D.: Instituto de Ciencias de la Educación.

Elaboración: Subdirección General de Estudios de Enseñanza Superior de la S.E.U.I.



**I.3.1.10. FACULTADES DE DERECHO CANONICO**  
**ALUMNOS QUE TERMINARON ESTUDIOS - CURSOS 1970/71 AL 1980/81**

CURSOS UNIVERSIDADES	1970/71	1971/72	1972/73	1973/74	1974/75	1975/76	1976/77	1977/78	1978/79	1979/80	1980/81
	<b>No estatales:</b>										
Comillas (Pontificia) ...	1	1	16	25	24	30	43	30	25	14	14
Navarra .....	1	1	9	12	2	7	43	2	10	32	20
Salamanca (Pontificia) .										7	12
<b>TOTAL .....</b>	1	1	25	37	26	37	43	32	35	53	46

<sup>1</sup> Sin datos.

Fuente: Estadística de la Enseñanza en España.

Elaboración: Subdirección General de Estudios de Enseñanza Superior de la S.E.U.I.

**I.3.1.11. FACULTADES DE FARMACIA**  
**ALUMNOS QUE TERMINARON ESTUDIOS - CURSOS 1970/71 A 1980/81**

CURSOS UNIVERSIDADES	1970/71 <sup>1</sup>	1971/72	1972/73	1973/74	1974/75	1975/76	1976/77	1977/78	1978/79	1979/80	1980/81
	<b>Estatales:</b>										
Alcalá de Henares .....											20
Barcelona (Central) ...		86	141	153	336	387	633	585	585	585	378
Granada .....		319	150	154	142	256	278	422	383	362	340
La Laguna .....								20	20	57	60
Madrid (Complutense) .		129	196	269	338	323	430	459	691	588	573
Salamanca .....					10	26	46	43	114	114	115
Santiago de Compostela.		68	52	70	93	113	123	123 <sup>2</sup>	177	178	153
Sevilla .....								48	77	88	119
Valencia .....									84	200	324
<b>TOTAL .....</b>		602	539	646	919	1.105	1.510	1.700	2.131	2.172	2.082
<b>No estatales:</b>											
Navarra .....		39	39	34	55	38	74	33	98	108	102
<b>TOTAL GENERAL .....</b>		641	578	680	974	1.143	1.584	1.733	2.229	2.280	2.184

<sup>1</sup> Sin datos.

<sup>2</sup> Datos del curso anterior.

Fuente: Estadística de la Enseñanza en España.

Elaboración: Subdirección General de Estudios de Enseñanza Superior de la S.E.U.I.

**I.3.1.12. CONJUNTO DE FACULTADES DE FILOSOFIA Y LETRAS \***  
**ALUMNOS QUE TERMINARON ESTUDIOS - CURSOS 1970/71 A 1980/81**

CURSOS UNIVERSIDADES	1970/71	1971/72	1972/73	1973/74	1974/75	1975/76	1976/77	1977/78	1978/79	1979/80	1980/81
	<b>Estatales:</b>										
Alicante .....										94	81
Baleares .....									47	51	118
Barcelona (Autónoma) ..			119	113	292	571	653	583	605	436	465
Barcelona (Central) .....	662	987	623	54	359	1.604	2.349	2.349	2.349	2.349	1.847
Córdoba .....						60	64	121	125	107	77
Extremadura .....						52	61	71	102	133	131
Granada .....	316	319	256	429	393	493	615	792	566	619	
La Laguna .....	124	136	86	112	146	213	355	275	271	304	
Madrid (Autónoma) .....		214	246	275	399	551	520	298	370	490	
Madrid (Complutense) ..	659	1.001	1.642	1.949	2.103	3.000	1.683	1.282	1.197	1.504	
Málaga .....						53	53	119	202	191	190
Murcia .....	92	132	124	123	164	180	207	326	550	602	
Oviedo .....	107	126	128	130	143	193	262	350	261	235	
País Vasco .....										26	28
Salamanca .....	74	45	143	153	72		439	558	445	407	
Santiago de Compostela.	180	150	178	174	271	322	481	511	389	318	
Sevilla .....	67	148	165	312	316	476	573	459	477	484	
Valencia .....	242	395	432	592	581	773	838	1.089	523	655	
Valladolid .....	102	119	152	107	246	377	406	356	303	339	
Zaragoza .....	202	261	279	388	339	533	508	507	420	542	
<b>SUBTOTAL .....</b>		2.817	4.152	4.567	5.090	6.268	9.546	10.130	10.233	9.159	9.436
U.N.E.D. ....								113	178	205	181
<b>TOTAL ESTATALES ...</b>		2.817	4.152	4.567	5.090	6.268	9.546	10.243	10.411	9.364	9.617
<b>No estatales:</b>											
Comillas .....									8	5	5
Deusto .....	147	132	269	239	332	371	339	382	415	242	
Navarra .....	73	90	67	59	92	104	110	110	96	91	
Salamanca (Pontificia) ..	143	108	72	91	245	260	102	265	103	81	
<b>TOTAL NO ESTATALES</b>		363	330	408	389	669	735	551	765	619	419
<b>TOTAL GENERAL .....</b>		3.180	4.482	4.975	5.479	6.937	10.281	10.794	11.176	9.983	10.036

\* Incluye Filosofía y Letras, Filología, Filosofía y Ciencias de la Educación y Geografía e Historia.  
 Nota: Los datos de la U.N.E.D. de los años 1973/76 se han asimilado a los cursos académicos anuales respectivos.  
 Datos de la U.N.E.D.: Instituto de Ciencias de la Educación.  
 Fuente: Estadística de la Enseñanza en España.  
 Elaboración: Subdirección General de Estudios de Enseñanza Superior de la S.E.U.I.

**I.3.1.13. FACULTADES DE FILOSOFIA Y LETRAS**  
**ALUMNOS QUE TERMINARON ESTUDIOS - CURSOS 1970/71 A 1980/81**

CURSOS UNIVERSIDADES	1970/71 <sup>1</sup>	1971/72	1972/73	1973/74	1974/75	1975/76	1976/77	1977/78	1978/79	1979/80	1980/81
<b>Estatales:</b>											
Alicante .....			119	113	292	571	653	583		94	
Barcelona (Autónoma) .		662	987	623	21	33	68	36	36	36	
Barcelona (Central) .....						60	64	121			
Córdoba .....						52	61	71			
Extremadura .....		316	319	256	429	393	493	615			
Granada .....		124	136	86	112	146	213	355			
La Laguna .....			214	246	275	399	551	520	25		
Madrid (Autónoma) .....		659	1.001	1.642	1.949						
Madrid (Complutense) .						53	53	119			
Málaga .....		82	132	124	123	164	180	207	326		310
Murcia .....		107	126	128	130	143	193	262			
Oviedo .....		74	45	143	153	72		439			
Salamanca .....		180	150	178							
Santiago de Compostela.		67	148	165	312	316	476	573			
Sevilla .....		242	395	432	592	581	773		98		
Valencia .....		102	119	152	107	246	377	406			
Valladolid .....		202	261	279	388	339	533	508			
Zaragoza .....											
<b>TOTAL ESTATALES ...</b>		2.817	4.152	4.567	4.883	3.568	4.688	4.815	485	130	310
<b>No estatales:</b>											
Comillas .....									8		
Deusto .....		147	132	269	239	332	371	339			
Navarra .....		73	90	67	59	92	104	110			
Salamanca (Pontificia) .		143	108	72	91	245	260	24			
<b>TOTAL NO ESTATALES</b>		363	330	408	389	669	735	473	8		
<b>TOTAL GENERAL .....</b>		3.180	4.482	4.975	5.272	4.237	5.423	5.288	493	130	310

<sup>1</sup> Sin datos.

Nota: Los datos de la U.N.E.D. de los años 1973/76 se han asimilado a los cursos académicos respectivos.

Datos de la U.N.E.D.: Instituto de Ciencias de la Educación.

Fuente: Estadística de la Enseñanza en España.

Elaboración: Subdirección General de Estudios de Enseñanza Superior de la S.E.U.I.

**I.3.1.14. FACULTADES DE FILOLOGIA**  
**ALUMNOS QUE TERMINARON ESTUDIOS - CURSOS 1970/71 A 1980/81**

CURSOS UNIVERSIDADES	1970/71	1971/72	1972/73	1973/74	1974/75	1975/76	1976/77	1977/78	1978/79	1979/80	1980/81
<b>Estatales:</b>											
Alicante .....									13	10	16
Baleares .....									116	118	12
Barcelona (Autónoma) .											142
Barcelona (Central) ...					33	326	344	329	329	329	624
Córdoba .....									36	41	15
Extremadura .....									66	68	62
Granada .....									294	153	164
La Laguna .....									47	56	63
Madrid (Autónoma) ...									36	91	88
Madrid (Complutense) .						647	668	562	381	357	393
Málaga .....									52	61	67
Murcia .....										104	
Oviedo .....									186	143	90
Salamanca .....									153	154	183
Santiago de Compostela.					104	129	163	157	166	134	55
Sevilla .....									206	201	183
Valencia .....								26	94	124	161
Valladolid .....									160	121	145
Zaragoza .....									202	173	251
<b>SUBTOTAL .....</b>					137	1.102	1.175	1.074	2.537	2.438	2.714
<b>U.N.E.D. ....</b>								46	35	28	27
<b>TOTAL ESTATALES ...</b>					137	1.102	1.175	1.120	2.572	2.466	2.741
<b>No estatales:</b>											
Deusto .....									145	149	82
Navarra .....									20	28	13
Salamanca (Pontificia) .								3		1	
<b>TOTAL NO ESTATALES</b>								3	165	178	95
<b>TOTAL GENERAL .....</b>					137	1.102	1.175	1.123	2.737	2.644	2.836

Nota: Los datos de la U.N.E.D. de los años 1973/76 se han asimilado a los años académicos interanuales respectivos  
 Datos de la U.N.E.D.: Instituto de Ciencias de la Educación.  
 Fuente: Estadística de la Enseñanza en España.  
 Elaboración: Subdirección General de Estudios de Enseñanza Superior de la S.E.U.I.

**I.3.1.15. FACULTADES DE FILOSOFIA Y CIENCIAS DE LA EDUCACION  
ALUMNOS QUE TERMINARON ESTUDIOS - CURSOS 1970/71 A 1980/81**

CURSOS UNIVERSIDADES	1970/71	1971/72	1972/73	1973/74	1974/75	1975/76	1976/77	1977/78	1978/79	1979/80	1980/81
	<b>Estatales:</b>										
Baleares .....									13	12	36
Barcelona (Autónoma) .									272	97	93
Barcelona (Central) .....							48	543	543	543	558
Granada .....									142	182	195
La Laguna .....									118	139	166
Madrid (Autónoma) ...										38	37
Madrid (Complutense) .						916	1.290	306	251	273	446
Murcia .....										226	292
Oviedo .....											51
Salamanca .....									235	185	131 <sup>1</sup>
Santiago de Compostela.									130	212	109
Sevilla .....										1	90 <sup>1</sup>
Valencia .....									515	560	188
<b>SUBTOTAL .....</b>						916	1.338	1.494	2.346	1.992	2.431
U.N.E.D. ....								37	86	116	105
<b>TOTAL ESTATALES ...</b>						916	1.338	1.531	2.432	2.108	2.536
<b>No estatales:</b>											
Comillas (Pontificia) ...										5	5
Deusto .....									62	73	62
Navarra .....									22	14	19
Salamanca (Pontificia) .								75	265	102	81
<b>TOTAL NO ESTATALES</b>								75	349	194	167
<b>TOTAL GENERAL .....</b>						916	1.338	1.606	2.781	2.302	2.703

<sup>1</sup> Sin datos.

Fuente: Estadística de la Enseñanza en España.

Datos de la U.N.E.D.: Instituto de Ciencias de la Educación.

Nota: Los datos de la U.N.E.D. de los años 1973/76 se han asimilado a los cursos académicos respectivos.

Elaboración: Subdirección General de Estudios de Enseñanza Superior de la S.E.U.I.

**I.3.1.16. FACULTADES DE GEOGRAFIA E HISTORIA**  
**ALUMNOS QUE TERMINARON ESTUDIOS - CURSOS 1970/71 A 1980/81**

CURSOS UNIVERSIDADES	1970/71	1971/72	1972/73	1973/74	1974/75	1975/76	1976/77	1977/78	1978/79	1979/80	1980/81
	<b>Estatales:</b>										
Alicante .....											65
Baleares .....									21	29	70
Barcelona (Autónoma) ..									217	221	230
Barcelona (Central) .....							1.144	1.441	1.441	1.441	665
Córdoba .....									89	66	62
Extremadura .....									36	65	69
Granada .....									356	231	260
La Laguna .....									110	76	75
Madrid (Autónoma) ...									237	241	365
Madrid (Complutense) ..						540	1.042	815	650	567	665
Málaga .....									150	130	123
Murcia .....										220	
Oviedo .....									164	118	94
País Vasco .....										26	28
Salamanca .....									170	106	93
Santiago de Compostela.					70	142	159	194	133	146	131
Sevilla .....									253	276	211
Valencia .....								297	337	211	290
Valladolid .....									196	182	194
Zaragoza .....									305	247	291
<b>SUBTOTAL .....</b>					70	682	2.345	2.747	4.865	4.599	3.981
U.N.E.D. ....								30	57	61	49
<b>TOTAL ESTATALES ...</b>					70	682	2.345	2.777	4.922	4.660	4.030
<b>No estatales:</b>											
Deusto .....									175	193	98
Navarra .....									68	54	59
<b>TOTAL NO ESTATALES</b>									243	247	157
<b>TOTAL GENERAL .....</b>					70	682	2.345	2.777	5.165	4.907	4.187

Nota: Los datos de la U.N.E.D. de los años 1973/76 se han asimilado a los años académicos interanuales respectivos.

Datos de la U.N.E.D.: Instituto de Ciencias de la Educación.

Fuente: Estadística de la Enseñanza en España.

Elaboración: Subdirección General de Estudios de Enseñanza Superior de la S.E.U.I.

**I.3.1.17. FACULTADES DE INFORMATICA**  
**ALUMNOS QUE TERMINARON ESTUDIOS - CURSOS 1970/71 A 1980/81**

CURSOS UNIVERSIDADES	1970/71 <sup>1</sup>	1971/72	1972/73	1973/74	1974/75	1975/76	1976/77	1977/78	1978/79	1979/80	1980/81
<b>Estatales:</b>											
Barcelona (Autónoma) .						2	2	2	22	43	57
Barcelona (Politécnica) .									30	13	9
Madrid (Politécnica) ...								100	65	133	181
País Vasco .....							26	25	19	18	6
<b>TOTAL ESTATALES ...</b>							26	125	136	207	253
<b>No estatales:</b>											
Deusto .....									18	250	132
<b>TOTAL GENERAL .....</b>							26	125	154	457	385

Fuente: Estadística de la Enseñanza en España.

<sup>1</sup> Sin datos.

<sup>2</sup> Incluidos en Ciencias.

Elaboración: Subdirección General de Estudios de Enseñanza Superior de la S.E.U.I.

**I.3.1.18. FACULTADES DE MEDICINA**  
**ALUMNOS QUE TERMINARON ESTUDIOS - CURSOS 1970/71 A 1980/81**

CURSOS UNIVERSIDADES	1970/71 <sup>1</sup>	1971/72	1972/73	1973/74	1974/75	1975/76	1976/77	1977/78	1978/79	1979/80	1980/81
<b>Estatales:</b>											
Alcalá de Henares .....				120	244	273	273 <sup>2</sup>	472	466	395	24
Barcelona (Autónoma) .....		358	385	609	627	627 <sup>2</sup>	627 <sup>2</sup>	627 <sup>2</sup>	627 <sup>2</sup>	627	697
Barcelona (Central) .....					85	75	79	185		231	1.016
Cádiz .....								100	94	175	268
Córdoba .....									91	113	231
Extremadura .....											104
Granada .....		252	235	293	532	233	204	426	256	244	426
La Laguna .....				49	98	97	115	110	123	191	187
Madrid (Autónoma) .....			103	103	124	121	182	168	227	254	248
Madrid (Complutense) .....		511	306	584	739	1.030	349	676	1.040	1.040	787
Málaga .....							40	62	96	145	139
Murcia .....					63	60	95	178	168	161	178
Oviedo .....					63	51	159	210	225	301	306
País Vasco .....				40	88	150	256	376	394	394	450
Salamanca .....		255	224	278	222	230	245	260	225	212	319
Santander .....							42	78	119	131	164
Santiago de Compostela .....		262	211	271	193	320	283	395	445	483	495
Sevilla .....		202	434	312 <sup>3</sup>	261	541	168	460	952 <sup>3</sup>	621	524
Valencia .....		276	182	311	340	400	361	361 <sup>2</sup>	361	583	824
Valladolid .....		262	208	291	193	326	310	336	458	387	486
Zaragoza .....		288	377	373	94	638	740	837	951	870	103
<b>TOTAL ESTATALES ...</b>		2.666	2.665	3.634	3.966	5.172	4.528	6.317	7.318	7.558	7.976
<b>No estatales:</b>											
Navarra .....		109	112	106	96	129	125	167	179	194	194
<b>TOTAL GENERAL .....</b>		2.775	2.777	3.740	4.062	5.301	4.653	6.484	7.497	7.752	8.170

<sup>1</sup> Sin datos.

<sup>2</sup> Datos del curso anterior.

<sup>3</sup> Incluye Cádiz.

Fuente: Estadística de la Enseñanza en España.

Elaboración: Subdirección General de Estudios de Enseñanza Superior de la S.E.U.I.



**I.3.1.19. FACULTADES DE PSICOLOGIA**  
**ALUMNOS QUE TERMINARON ESTUDIOS - CURSOS 1970/71 A 1980/81**

CURSOS UNIVERSIDADES	1970/71	1971/72	1972/73	1973/74	1974/75	1975/76	1976/77	1977/78	1978/79	1979/80	1980/81
	<b>Estatales:</b>										
Barcelona (Central) .....											667 <sup>1</sup>
Barcelona (Autónoma) .....										199	32
Madrid (Autónoma) .....									222	385	430
Madrid (Complutense) .....								735	808	778	592
Salamanca .....											178
Santiago de Compostela .....										113	229
Sevilla .....											88
Valencia .....										305	288
<b>TOTAL ESTATALES ...</b>								735	1.030	1.780	1.737
<b>No estatales:</b>											
Deusto .....											112
Salamanca (Pontificia) .....								121		151	108
<b>TOTAL NO ESTATALES</b>								121		151	220
<b>TOTAL GENERAL .....</b>								856	1.030	1.931	2.724

Fuente: Estadística de la Enseñanza en España.

<sup>1</sup> Está incluida como sección dentro de Filosofía y Ciencias de la Educación.

Elaboración: Subdirección General de Estudios de Enseñanza Superior de la S.E.U.I.

**I.3.1.20. FACULTADES DE TEOLOGIA**  
**ALUMNOS QUE TERMINARON ESTUDIOS - CURSOS 1970/71 A 1980/81**

CURSOS UNIVERSIDADES	1970/71	1971/72	1972/73	1973/74	1974/75	1975/76	1976/77	1977/78	1978/79	1979/80	1980/81
	<b>No estatales:</b>										
Comillas (Pontificia) ...										13	13
Deusto .....									6		3
Navarra .....	1	1	54	52	33	34	52	46	33	45	49
Salamanca (Pontificia) .....	1	1	105	106	81	38	26	50	74	15	33
<b>TOTAL .....</b>	1	1	159	158	114	72	78	96	113	73	98

<sup>1</sup> Sin datos.

Fuente: Estadística de la Enseñanza en España.

Elaboración: Subdirección General de Estudios de Enseñanza Superior de la S.E.U.I.

### I.3.1.21 FACULTADES DE VETERINARIA

#### ALUMNOS QUE TERMINARON ESTUDIOS - CURSOS 1970/71 AL 1980/81

CURSOS UNIVERSIDADES	1970/71	1971/72	1972/73	1973/74	1974/75	1975/76	1976/77	1977/78	1978/79	1979/80	1980/81
	Córdoba .....		30	13	29	28	35	47	62	59	82
León .....		25	22	29	18	41	52	73	75	72	86
Madrid (Complutense) ..		20	58	43	56	68	149	149	194	180	179
Zaragoza .....		31	35	38	55	51	63	94	154	125	1
<b>TOTAL .....</b>		106	128	139	157	195	311	378	482	459	349

<sup>1</sup> Sin datos.

Fuente: Estadística de la Enseñanza en España.

Elaboración: Subdirección General de Estudios de Enseñanza Superior de la S.E.U.I.

### 1.3.2.1. ESCUELAS TECNICAS SUPERIORES

#### ALUMNOS QUE TERMINARON ESTUDIOS - CURSOS 1970/71 AL 1980/81

(Por Carreras)

CURSOS CARRERAS	1970/71 <sup>1</sup>	1971/72	1972/73	1973/74	1974/75	1975/76	1976/77	1977/78	1978/79	1979/80	1980/81
	Arquitectura .....		287	393	598	651	883	1.042	968	669	694
Ingenieros Aeronáuticos ..		89	35	76	79	125	112	103	112	101	84
Ingenieros Agrónomos ..		269	262	270	227	213	196	133	185	188	171
Ingenieros de Caminos, Canales y Puertos ...		253	209	289	416	322	294	283	286	265	279
Ingenieros Industriales ..		1.224	1.265	1.783	1.238	1.290	702	1.221	1.155	1.048	800
Ingenieros de Minas ...		44	90	79	94	113	88	90	77	93	79
Ingenieros de Montes ..		24	34	29	35	51	54	39	60	50	53
Ingenieros Navales .....		72	66	63	69	68	88	56	88	78	61
Ingenieros Químicos ...		66	57	68	73	60	64	73	79	72	72
Ingenieros de Telecomu- nicación .....		81	84	96	447	188	286	304	264	284	312
<b>TOTAL GENERAL .....</b>		2.409	2.495	3.351	3.329	3.313	2.926	3.270	2.975	2.873	2.685

<sup>1</sup> Sin datos.

Fuente: Estadística de la Enseñanza en España.

Elaboración: Subdirección General de Estudios de Enseñanza Superior de la S.E.U.I.

**1.3.2.2. ESCUELAS TECNICAS SUPERIORES**  
**ALUMNOS QUE TERMINARON ESTUDIOS - CURSOS 1970/71 AL 1980/81**  
 (Por Universidades)

CURSOS UNIVERSIDADES	1970/71 <sup>1</sup>	1971/72	1972/73	1973/74	1974/75	1975/76	1976/77	1977/78	1978/79	1979/80	1980/81
<b>Estatales:</b>											
Barcelona (Autónoma) .		66	57	68	73	60	64	73	79	72	72
Barcelona (Politécnica) .		533	617	1.017	680	813	419	852	572	523	276
Córdoba .....			15	28	37	36	44	47	46	55	26
Madrid (Politécnica) ...		1.234	1.096	1.326	1.650	1.408	1.571	1.397	1.395	1.360	1.342
Oviedo .....		33	41	27	49	50	27	34	36	35	38
País Vasco .....		171	167	185	261	283	211	241	231	214	206
Las Palmas (Politécnica).					22	30	19	23	33	15	39
Santander .....		15	11	11	50	66	41	41	36	26	27
Santiago de Compostela.											4
Sevilla .....		75	148	128	118	134	107	179	130	174	213
Valencia (Politécnica) ...		154	166	275	222	285	262	197	163	179	190
Valladolid .....											38
Zaragoza .....											41
<b>SUBTOTAL .....</b>		<b>2.281</b>	<b>2.318</b>	<b>3.165</b>	<b>3.162</b>	<b>3.165</b>	<b>2.765</b>	<b>3.084</b>	<b>2.750</b>	<b>2.692</b>	<b>2.512</b>
U.N.E.D. ....											8
<b>TOTAL ESTATALES ...</b>		<b>2.281</b>	<b>2.318</b>	<b>3.165</b>	<b>3.162</b>	<b>3.165</b>	<b>2.765</b>	<b>3.084</b>	<b>2.750</b>	<b>2.692</b>	<b>2.520</b>
<b>No estatales:</b>											
Comillas (Pontificia) ...		57	60	69	68	54	62	88	122	76	76
Navarra .....		71	117	117	99	94	99	98	103	105	89
<b>TOTAL NO ESTATALES</b>		<b>128</b>	<b>177</b>	<b>186</b>	<b>167</b>	<b>148</b>	<b>161</b>	<b>186</b>	<b>225</b>	<b>181</b>	<b>165</b>
<b>TOTAL GENERAL .....</b>		<b>2.409</b>	<b>2.495</b>	<b>3.351</b>	<b>3.329</b>	<b>3.313</b>	<b>2.296</b>	<b>3.270</b>	<b>2.975</b>	<b>2.873</b>	<b>2.685</b>

<sup>1</sup> Sin datos.

Fuente: Estadística de la Enseñanza en España.

Datos de la U.N.E.D.: Instituto de Ciencias de la Educación.

Elaboración: Subdirección General de Estudios de Enseñanza Superior de la S.E.U.I.

### 1.3.2.3. E. T. S. ARQUITECTURA

#### ALUMNOS QUE TERMINARON ESTUDIOS - CURSOS 1970/71 AL 1980/81

CURSOS UNIVERSIDADES	1970/71 <sup>1</sup>	1971/72	1972/73	1973/74	1974/75	1975/76	1976/77	1977/78	1978/79	1979/80	1980/81
	<b>Estatales:</b>										
Barcelona (Politécnica) .		105	147	147 <sup>2</sup>	187	300	338	361	159	158	128
Madrid (Politécnica) ...		105	143	286	302	356	448	386	277	291	318
Las Palmas (Politécnica).					4	12	9	9	13	8	20
Santiago de Compostela.											4
Sevilla .....		45	35	64	58	79	78	85	94	138	131
Valencia (Politécnica) ...		24	26	59	54	97	129	86	85	64	80
Valladolid .....											38
<b>TOTAL ESTATALES ...</b>		279	351	556	605	844	1.002	927	628	659	719
<b>No estatales:</b>											
Navarra .....		8	42	42 <sup>2</sup>	46	39	40	41	41	35	55
<b>TOTAL GENERAL .....</b>		287	393	598	651	883	1.042	968	669	694	774

<sup>1</sup> Sin datos.

<sup>2</sup> Datos del curso anterior.

Fuente: Estadística de la Enseñanza en España.

Elaboración: Subdirección General de Estudios de Enseñanza Superior de la S.E.U.I.

### 1.3.2.4. E. T. S. INGENIEROS AERONAUTICOS

#### ALUMNOS QUE TERMINARON ESTUDIOS - CURSOS 1970/71 AL 1980/81

CURSOS UNIVERSIDADES	1970/71 <sup>1</sup>	1971/72	1972/73	1973/74	1974/75	1975/76	1976/77	1977/78	1978/79	1979/80	1980/81
	Madrid (Politécnica) ...		89	35	76	79	125	112	103	112	101

<sup>1</sup> Sin datos.

Fuente: Estadística de la Enseñanza en España.

Elaboración: Subdirección General de Estudios de Enseñanza Superior de la S.E.U.I.

### 1.3.2.5. E. T. S. INGENIEROS AGRONOMOS

#### ALUMNOS QUE TERMINARON ESTUDIOS - CURSOS 1970/71 AL 1980/81

UNIVERSIDADES \ CURSOS	1970/71 <sup>1</sup>	1971/72	1972/73	1973/74	1974/75	1975/76	1976/77	1977/78	1978/79	1979/80	1980/81
	<b>Estatales:</b>										
Barcelona (Politécnica) .			15	28	37	36	44	47	46	1	3
Córdoba .....										55	26
Madrid (Politécnica) ...		139	139	138	94	111	112	61	121	114	120
Valencia (Politécnica) ...		130	108	104	96	66	40	25	18	18	22
<b>TOTAL .....</b>		269	262	270	227	213	196	133	185	188	171

<sup>1</sup> Sin datos.

Fuente: Estadística de la Enseñanza en España.

Elaboración: Subdirección General de Estudios de Enseñanza Superior de la S.E.U.I.

### 1.3.2.6. E. T. S. INGENIEROS DE CAMINOS, CANALES Y PUERTOS

#### ALUMNOS QUE TERMINARON ESTUDIOS - CURSOS 1970/71 AL 1980/81

UNIVERSIDADES \ CURSOS	1970/71 <sup>1</sup>	1971/72	1972/73	1973/74	1974/75	1975/76	1976/77	1977/78	1978/79	1979/80	1980/81
	<b>Estatales:</b>										
Barcelona (Politécnica) .							5	21	36	19	35
Madrid (Politécnica) ...		238	176	198	304	190	200	190	188	165	180
Santander .....		15	11	11 <sup>2</sup>	50	66	41	41	36	26	27
Valencia (Politécnica) ...			22	80	62	66	48	31	26	55	37
<b>TOTAL .....</b>		253	209	289	416	322	294	283	286	265	279

<sup>1</sup> Sin datos.

<sup>2</sup> Datos del curso anterior.

Elaboración: Subdirección General de Estudios de Enseñanza Superior de la S.E.U.I.

**1.3.2.7. E. T. S. INGENIEROS INDUSTRIALES**  
**ALUMNOS QUE TERMINARON ESTUDIOS - CURSOS 1970/71 AL 1980/81**

UNIVERSIDADES \ CURSOS	1970/71 <sup>1</sup>	1971/72	1972/73	1973/74	1974/75	1975/76	1976/77	1977/78	1978/79	1979/80	1980/81
	<b>Estatales:</b>										
Barcelona (Politécnica) .		428	470	870	493	503	38 <sup>2</sup>	595	331	297	54
Madrid (Politécnica) ...		475	370	388	275	266	248	277	290	267	229
Oviedo .....											
País Vasco .....		171	167	285	261	283	211	241	231	214	206
Las Palmas (Politécnica). Santiago de Compostela.					18	18	10	14	20	7	19
Sevilla .....		30	113	64	60	55	29	94	36	36	82
Valencia (Politécnica) ...			10	32	10	56	45	55	34	42	51
Valladolid .....											
Zaragoza .....									29	39	41
<b>SUBTOTAL .....</b>		1.104	1.130	1.639	1.117	1.181	581	1.076	971	902	682
<b>U.N.E.D. ....</b>											8
<b>TOTAL ESTATALES ...</b>			1.130	1.639	1.117	1.181	581	1.076	971	902	690
<b>No estatales:</b>											
Comillas (Pontificia) ...		57	60	69	68	54	62	88	122	76	76
Navarra .....		63	75	75	53	55	59	57	62	70	34
<b>TOTAL NO ESTATALES</b>		120	135	144	121	109	121	145	184	146	110
<b>TOTAL GENERAL .....</b>		1.224	1.265	1.783	1.238	1.290	702	1.221	1.155	1.048	800

<sup>1</sup> Sin datos.

<sup>2</sup> Sólo datos de Tarragona, no de Barcelona.

**Datos de la U.N.E.D.:** Instituto de Ciencias de la Educación.

**Nota:** Los datos de la U.N.E.D. de los años 1973/76 se han asimilado a los cursos académicos respectivos.

**Fuente:** Estadística de la Enseñanza en España.

**Elaboración:** Subdirección General de Estudios de Enseñanza Superior de la S.E.U.I.

**1.3.2.8. E. T. S. INGENIEROS DE MINAS**  
**ALUMNOS QUE TERMINARON ESTUDIOS - CURSOS 1970/71 AL 1980/81**

UNIVERSIDADES \ CURSOS	1970/71 <sup>1</sup>	1971/72	1972/73	1973/74	1974/75	1975/76	1976/77	1977/78	1978/79	1979/80	1980/81
	<b>Estatales:</b>										
Madrid (Politécnica) ...		11	49	52	45	63	61	56	41	58	41
Oviedo .....		33	41	27	49	50	27	34	36	35	38
<b>TOTAL .....</b>		44	90	79	94	113	88	90	77	93	79

<sup>1</sup> Sin datos.

**Fuente:** Estadística de la Enseñanza en España.

**Elaboración:** Subdirección General de Estudios de Enseñanza Superior de la S.E.U.I.

**1.3.2.9. E. T. S. INGENIEROS DE MONTES**  
**ALUMNOS QUE TERMINARON ESTUDIOS - CURSOS 1970/71 AL 1980/81**

UNIVERSIDADES \ CURSOS	1970/71 <sup>1</sup>	1971/72	1972/73	1973/74	1974/75	1975/76	1976/77	1977/78	1978/79	1979/80	1980/81
	<b>Estatales:</b> Madrid (Politécnica) ...		24	34	29	35	51	54	39	60	50

<sup>1</sup> Sin datos.

Fuente: Estadística de la Enseñanza en España.

Elaboración: Subdirección General de Estudios de Enseñanza Superior de la S.E.U.I.

**1.3.2.10. E. T. S. INGENIEROS NAVALES**  
**ALUMNOS QUE TERMINARON ESTUDIOS - CURSOS 1970/71 AL 1980/81**

UNIVERSIDADES \ CURSOS	1970/71 <sup>1</sup>	1971/72	1972/73	1973/74	1974/75	1975/76	1976/77	1977/78	1978/79	1979/80	1980/81
	<b>Estatales:</b> Madrid (Politécnica) ...		72	66	63	69	68	88	56	88	78

<sup>1</sup> Sin datos.

Fuente: Estadística de la Enseñanza en España.

Elaboración: Subdirección General de Estudios de Enseñanza Superior de la S.E.U.I.

**1.3.2.11. E. T. S. INGENIEROS QUIMICOS**  
**ALUMNOS QUE TERMINARON ESTUDIOS - CURSOS 1970/71 AL 1980/81**

UNIVERSIDADES \ CURSOS	1970/71 <sup>1</sup>	1971/72	1972/73	1973/74	1974/75	1975/76	1976/77	1977/78	1978/79	1979/80	1980/81
	<b>Estatales:</b> Barcelona (Autónoma) <sup>2</sup> .		66	57	68	73	60	64	73	79	72

<sup>1</sup> Sin datos.

<sup>2</sup> Instituto Químico de Sarriá.

Fuente: Estadística de la Enseñanza en España.

Elaboración: Subdirección General de Estudios de Enseñanza Superior de la S.E.U.I.

**1.3.2.12. E. T. S. INGENIEROS DE TELECOMUNICACION**  
**ALUMNOS QUE TERMINARON ESTUDIOS - CURSOS 1970/71 AL 1980/81**

CURSOS UNIVERSIDADES	1970/71 <sup>1</sup>	1971/72	1972/73	1973/74	1974/75	1975/76	1976/77	1977/78	1978/79	1979/80	1980/81
	<b>Estatales:</b> Barcelona (Politécnica) . Madrid (Politécnica) ...		81	84	96	447	10 178	38 248	75 229	46 218	48 236
<b>TOTAL</b> .....		81	84	96	447	188	286	304	264	284	312

<sup>1</sup> Sin datos.

Fuente: Estadística de la Enseñanza en España.

Elaboración: Subdirección General de Estudios de Enseñanza Superior de la S.E.U.I.

**1.3.3.1. ESCUELAS UNIVERSITARIAS**  
**ALUMNOS QUE TERMINARON ESTUDIOS - CURSOS 1970/71 AL 1980/81**  
 (Por Carreras)

CURSOS CARRERAS	1970/71	1971/72	1972/73	1973/74	1974/75	1975/76	1976/77	1977/78	1978/79	1979/80	1980/81
	Arquitectura e Ingeniería Técnica .....	4.612	4.000	5.218	4.720	5.182	5.469	4.886	4.947	4.558	4.639
Enfermería .....										1.464	4.656
Estadística .....										11	8
Estudios Empresariales.	785	767	713	688	1.533	1.383	1.667	1.659	1.734	1.951	1.720
Informática .....											10
Optica .....										139	112
Profesorado de E.G.B. ....	11.378	8.873	11.996	12.229	11.846	14.239	15.959	19.678	22.395	23.764	16.551
Traductores e intérpretes .....										32	18
<b>TOTAL</b> .....	16.775	13.640	17.927	17.637	18.561	21.091	22.512	26.284	28.687	32.000	27.569

Fuente: Estadística de la Enseñanza en España.

Elaboración: Subdirección General de Estudios de Enseñanza Superior de la S.E.U.I.



**I.3.3.2. ESCUELAS UNIVERSITARIAS DE INGENIERIA TECNICA**  
**ALUMNOS QUE TERMINARON ESTUDIOS - CURSOS 1970/71 AL 1980/81**  
(Por Carreras)

CURSOS CARRERAS	1970/71	1971/72	1972/73	1973/74	1974/75	1975/76	1976/77	1977/78	1978/79	1979/80	1980/81 <sup>1</sup>
Aeronáutica .....	62	96	90	96	109	73	81	65	71	63	
Agrícola .....	288	241	464	439	344	452	404	466	606	563	
Arquitectura Técnica ...			1.063	958	1.479	1.366	1.310	1.242	912	849	
Electricidad .....										19	
Forestal .....	29	10	16	23	17	22	26	19	32	47	
Industrial .....	3.085	2.771	2.808	2.523	2.441	2.690	2.324	2.381	2.112	2.123	
Minera .....	152	103	244	281	213	182	175	236	289	219	
Naval .....	59	113	63	48	53	41	24	40	26	52	
Obras Públicas .....	86	84	251	188	302	313	253	184	217	208	
Tejidos de punto .....										13	
Telecomunicación .....	142	176	182	111	170	273	250	268	266	215	
Topográfica .....	46	64	37	53	54	57	39	46	27	43	
Politécnicas .....										225	
<b>TOTAL GENERAL .....</b>	<b>4.612</b>	<b>4.000</b>	<b>5.218</b>	<b>4.720</b>	<b>5.182</b>	<b>5.469</b>	<b>4.886</b>	<b>4.947</b>	<b>4.558</b>	<b>4.639</b>	<b>4.494</b>

<sup>1</sup> Sin datos desglosados.

Fuente: Estadística de la Enseñanza en España.

Elaboración: Subdirección General de Estudios de Enseñanza Superior de la S.E.U.I.

**I.3.3.3. ESCUELAS UNIVERSITARIAS DE INGENIERIA TECNICA.**  
**ALUMNOS QUE TERMINARON ESTUDIOS - CURSOS 1970/71 AL 1980/81**  
 (Por Universidades)

CURSOS UNIVERSIDADES	1970/71	1971/72	1972/73	1973/74	1974/75	1975/76	1976/77	1977/78	1978/79	1979/80	1980/81
<b>Estatales:</b>											
Barcelona (Politécnica) .	1.291 <sup>1</sup>	811 <sup>1</sup>	1.212	930	1.212				633	874	646
Cádiz .....	112	185	158	96	74				26	71	57
Córdoba .....	129	84	131	133	81				123	99	96
Extremadura .....			12	12	11				61	75	77
Granada .....	55	83	272	275	250				222	243	210
León .....	25	31	77	74	56					66	84
Las Palmas (Politécnica).	58	78	171	140	198				106	98	126
Madrid (Politécnica) ...	782 <sup>2</sup>	715 <sup>2</sup>	1.161	1.008	1.482				1.032	854	928
Málaga .....	74	59	78	50	56				89	75	88
Murcia .....	1	51	49	51	56				116	170	132
Oviedo .....	307	371	235	248	117				296	123	138
País Vasco .....	397	213	299	332	311				285	265	283
Salamanca .....	50	33	51	44	31				78	85	86
Santander .....	121	26	75	73	104				121	101	119
Santiago de Compostela.	102	149	98	154	164				114	105	137
Sevilla .....	214 <sup>3</sup>	292 <sup>3</sup>	392	371	303				408	380	358
Valencia (Politécnica) ...	294	290	270	245	229				304	408	394
Valladolid .....	220	248	205	207	220				277	288	234
Zaragoza .....	192	126	244	192	137				176	165	163
<b>TOTAL .....</b>	<b>4.424</b>	<b>3.845</b>	<b>5.190</b>	<b>4.635</b>	<b>5.092</b>				<b>4.467</b>	<b>4.545</b>	<b>4.356</b>
<b>No estatales:</b>											
Comillas .....									46	41	41
Navarra .....	17	11	28	85	90				45	53	97
<b>TOTAL .....</b>	<b>17</b>	<b>11</b>	<b>28</b>	<b>85</b>	<b>90</b>				<b>91</b>	<b>94</b>	<b>138</b>
<b>TOTAL GENERAL .....</b>	<b>4.441 <sup>4</sup></b>	<b>3.856 <sup>5</sup></b>	<b>5.218</b>	<b>4.720</b>	<b>5.182</b>	<b>5.469</b>	<b>4.886</b>	<b>4.947</b>	<b>4.588</b>	<b>4.639</b>	<b>4.494</b>

<sup>1</sup> No se incluye Telecomunicación por no aparecer datos en ese año.

<sup>2</sup> No se incluye Telecomunicación ni Forestal por no aparecer datos en ese año.

<sup>3</sup> No se incluye Forestal por no aparecer datos en ese año.

<sup>4</sup> El total, incluido Forestal y Telecomunicaciones, es de 4.612.

<sup>5</sup> El total, incluido Forestal y Telecomunicaciones, es de 4.000.

Fuente: Estadística de la Enseñanza en España.

Elaboración: Subdirección General de Estudios de Enseñanza Superior de la S.E.U.I.

**I.3.3.4. ESCUELAS UNIVERSITARIAS DE ARQUITECTURA TECNICA  
ALUMNOS QUE TERMINARON ESTUDIOS - CURSOS 1970/71 AL 1980/81**

UNIVERSIDADES \ CURSOS	1970/71	1971/72	1972/73	1973/74	1974/75	1975/76	1976/77	1977/78	1978/79	1979/80	1980/81 <sup>1</sup>
	<b>Estatales:</b>										
Barcelona (Politécnica) .	266	1	327	280	425	1	1	1	321	215	
Extremadura .....						1	1	1			
Granada .....	1	36	147	133	151	1	1	1	93	129	
Las Palmas (Politécnica).	51	51	86	62	130	1	1	1	37	49	
Madrid (Politécnica) ...	220	67	271	166	424	1	1	1	114	60	
Santiago de Compostela.			25	63	68	1	1	1	61	41	
Sevilla .....	28	94	123	139	151	1	1	1	122	111	
Valencia (Politécnica) ...						1	1	1	30	105	
Valladolid .....	98	94	84	115	130	1	1	1	134	139	
<b>TOTAL .....</b>	<b>663</b>	<b>342</b>	<b>1.063</b>	<b>958</b>	<b>1.479</b>	<b>1.366</b>	<b>1.310</b>	<b>1.242</b>	<b>912</b>	<b>849</b>	

<sup>1</sup> Sin datos.

Fuente: Estadística de la Enseñanza en España.

Elaboración: Subdirección General de Estudios de Enseñanza Superior de la S.E.U.I.

**I.3.3.5. ESCUELAS UNIVERSITARIAS DE INGENIERIA AERONAUTICA  
ALUMNOS QUE TERMINARON ESTUDIOS - CURSOS 1970/71 AL 1980/81**

UNIVERSIDADES \ CURSOS	1970/71	1971/72	1972/73	1973/74	1974/75	1975/76	1976/77	1977/78	1978/79	1979/80	1980/81 <sup>1</sup>
	<b>Estatales:</b>										
Madrid (Politécnica) ...	62	96	90	96	109	73	81	65	71	63	
<b>TOTAL .....</b>	<b>62</b>	<b>96</b>	<b>90</b>	<b>96</b>	<b>109</b>	<b>73</b>	<b>81</b>	<b>65</b>	<b>71</b>	<b>63</b>	

<sup>1</sup> Sin datos.

Fuente: Estadística de la Enseñanza en España.

Elaboración: Subdirección General de Estudios de Enseñanza Superior de la S.E.U.I.

**I.3.3.6. ESCUELAS UNIVERSITARIAS DE INGENIERIA AGRICOLA  
ALUMNOS QUE TERMINARON ESTUDIOS - CURSOS 1970/71 AL 1980/81**

CURSOS UNIVERSIDADES	1970/71	1971/72	1972/73	1973/74	1974/75	1975/76	1976/77	1977/78	1978/79	1979/80	1980/81 <sup>1</sup>
	<b>Estatales:</b>										
Barcelona (Politécnica) .	26	1	73	73	27	1	1	1	105	91	
Extremadura .....			12	12	11	1	1	1	28	21	
Las Palmas .....	4	16	19	20	11	1	1	1	13	13	
León .....	17	22	55	48	32	1	1	1	1	35	
Madrid (Politécnica) ...	92	97	89	119	89	1	1	1	141	122	
Murcia .....						1	1	1			
Oviedo .....						1	1	1	59	1	
Santiago de Compostela.	1	19	8	20	29	1	1	1	20	32	
Sevilla .....	59	42	79	58	50	1	1	1	113	105	
Valencia (Politécnica) ...	72	34	101	50	50	1	1	1	72	83	
Valladolid .....						1	1	1	55	61	
<b>TOTAL ESTATALES ...</b>	<b>271</b>	<b>230</b>	<b>436</b>	<b>400</b>	<b>299</b>	<b>452</b>	<b>404</b>	<b>466</b>	<b>606</b>	<b>563</b>	
<b>No estatales:</b>											
Navarra .....	17	11	28	39	45						
<b>TOTAL NO ESTATALES</b>	<b>17</b>	<b>11</b>	<b>28</b>	<b>39</b>	<b>45</b>						
<b>TOTAL GENERAL .....</b>	<b>288</b>	<b>241</b>	<b>464</b>	<b>439</b>	<b>344</b>	<b>452</b>	<b>404</b>	<b>466</b>	<b>606</b>	<b>563</b>	

<sup>1</sup> Sin datos.

Fuente: Estadística de la Enseñanza en España.

Elaboración: Subdirección General de Estudios de Enseñanza Superior de la S.E.U.I.

**I.3.3.7. ESCUELAS UNIVERSITARIAS DE INGENIERIA ELECTRICA  
ALUMNOS QUE TERMINARON ESTUDIOS - CURSOS 1970/71 AL 1980/81**

CURSOS UNIVERSIDADES	1970/71	1971/72	1972/73	1973/74	1974/75	1975/76	1976/77	1977/78	1978/79	1979/80	1980/81 <sup>1</sup>
	<b>Estatales:</b>										
País Vasco .....										19	
<b>TOTAL .....</b>										19	

<sup>1</sup> Sin datos.

Fuente: Estadística de la Enseñanza en España.

Elaboración: Subdirección General de Estudios de Enseñanza Superior de la S.E.U.I.

**I.3.3.8. ESCUELAS UNIVERSITARIAS DE INGENIERIA FORESTAL**  
**ALUMNOS QUE TERMINARON ESTUDIOS - CURSOS 1970/71 AL 1980/81**

UNIVERSIDADES \ CURSOS	1970/71	1971/72	1972/73	1973/74	1974/75	1975/76	1976/77	1977/78	1978/79	1979/80	1980/81
	<b>Estatales:</b>										
Madrid (Politécnica) ...	1	1	12	15	14	1	1	1	26	35	
Murcia .....	1	1	4	8	3	1	1	1	6	12	
Sevilla .....											
<b>TOTAL .....</b>	<b>29</b>	<b>10</b>	<b>16</b>	<b>23</b>	<b>17</b>	<b>22</b>	<b>26</b>	<b>19</b>	<b>32</b>	<b>47</b>	<b>1</b>

<sup>1</sup> Sin datos.

Fuente: Estadística de la Enseñanza en España.

Elaboración: Subdirección General de Estudios de Enseñanza Superior de la S.E.U.I.

**I.3.3.9. ESCUELAS UNIVERSITARIAS DE INGENIERIA INDUSTRIAL**  
**ALUMNOS QUE TERMINARON ESTUDIOS - CURSOS 1970/71 AL 1980/81**

UNIVERSIDADES \ CURSOS	1970/71	1971/72	1972/73	1973/74	1974/75	1975/76 <sup>3</sup>	1976/77 <sup>3</sup>	1977/78 <sup>3</sup>	1978/79	1979/80	1980/81 <sup>1</sup>
	<b>Estatales:</b>										
Barcelona (Politécnica) .	976	796	790	561	731				156	470	
Cádiz .....	67	116	108	72	48				1	45	
Córdoba .....	123	78	112	113	70				116	30	
Extremadura .....									20	44	
Granada .....	27	36	76	92	79				113	52	
Las Palmas (Politécnica).	3	11	66	58	57				56	1	
Madrid (Politécnica) ...	268	279	248	289	329				211	183	
Málaga .....	74	59	78	50	56				89	75	
Murcia .....		50	36	39	31				91	136	
Oviedo .....	283	351	190	197	74				136	84	
País Vasco .....	374	184	274	278	288				263	226	
Salamanca .....	50	33	51	44	31				78	85	
Santander .....	117	22	61	51	86				101	71	
Santiago de Compostela.	87	86	52	47	40				33	13	
Sevilla .....	125	150	168	150	99				156	131	
Valencia (Politécnica) ...	222	256	169	174	179				158	177	
Valladolid .....	103	138	85	70	61				68	59	
Zaragoza .....	192	126	244	192	137				176	148	
<b>TOTAL ESTATALES ...</b>	<b>3.085</b>	<b>2.771</b>	<b>2.808</b>	<b>2.477</b>	<b>2.396</b>	<b>2.690</b>	<b>2.324</b>	<b>2.381</b>	<b>2.021</b>	<b>2.029</b>	
<b>No estatales:</b>											
Comillas (Pontificia) ...									46	41	
Navarra .....				46	45				45 <sup>2</sup>	53	
<b>TOTAL NO ESTATALES</b>				<b>46</b>	<b>45</b>				<b>91</b>	<b>94</b>	
<b>TOTAL GENERAL .....</b>	<b>3.085</b>	<b>2.771</b>	<b>2.808</b>	<b>2.523</b>	<b>2.441</b>	<b>2.690</b>	<b>2.324</b>	<b>2.381</b>	<b>2.112</b>	<b>2.123</b>	

<sup>1</sup> Sin datos.

<sup>2</sup> Aparece la cantidad de 341 alumnos, la misma de los matriculados, por lo que claramente se trata de un error. Se ha tomado la misma cantidad que el último año.

<sup>3</sup> Sin datos desglosados.

Fuente: Estadística de la Enseñanza en España.

Elaboración: Subdirección General de Estudios de Enseñanza Superior de la S.E.U.I.

**I.3.3.10. ESCUELAS UNIVERSITARIAS DE INGENIERIA MINERA**  
**ALUMNOS QUE TERMINARON ESTUDIOS - CURSOS 1970/71 AL 1980/81**

CURSOS UNIVERSIDADES	1970/71	1971/72	1972/73	1973/74	1974/75	1975/76	1976/77	1977/78	1978/79	1979/80	1980/81
	<b>Estatales:</b>										
Barcelona .....	29	15	16	7	17	1	1	1	30	1	
Córdoba .....	6	6	19	20	11	1	1	1	7	12	
Granada .....	28	11	49	50	20	1	1	1	16	1	
León .....	8	9	22	26	24	1	1	1	1	31	
Madrid (Politécnica) ...	27	2	23	23	32	1	1	1	57	39	
Murcia .....	1	1	13	12	25	1	1	1	25	27	
Oviedo .....	24	20	45	51	43	1	1	1	101	39	
País Vasco .....	23	29	25	54	23	1	1	1	22	20	
Santander .....	4	4	14	22	18	1	1	1	20	30	
Sevilla .....	2	6	18	16	1	1	1	1	11	21	
<b>TOTAL .....</b>	<b>152</b>	<b>103</b>	<b>244</b>	<b>281</b>	<b>213</b>	<b>182</b>	<b>175</b>	<b>236</b>	<b>289</b>	<b>219</b>	<b>1</b>

<sup>1</sup> Sin datos.

Fuente: Estadística de la Enseñanza en España.

Elaboración: Subdirección General de Estudios de Enseñanza Superior de la S.E.U.I.

**I.3.3.11. ESCUELAS UNIVERSITARIAS DE INGENIERIA NAVAL**  
**ALUMNOS QUE TERMINARON ESTUDIOS - CURSOS 1970/71 AL 1980/81**

CURSOS UNIVERSIDADES	1970/71	1971/72	1972/73	1973/74	1974/75	1975/76	1976/77	1977/78	1978/79	1979/80	1980/81
	<b>Estatales:</b>										
Cádiz .....	45	69	50	24	26	1	1	1	26	26	
Murcia .....										7	
Santiago de Compostela.	14	44	13	24	27	1	1	1	1	19	
<b>TOTAL .....</b>	<b>59</b>	<b>113</b>	<b>63</b>	<b>48</b>	<b>53</b>	<b>41</b>	<b>24</b>	<b>40</b>	<b>26</b>	<b>52</b>	<b>1</b>

<sup>1</sup> Sin datos.

Fuente: Estadística de la Enseñanza en España.

Elaboración: Subdirección General de Estudios de Enseñanza Superior de la S.E.U.I.

**I.3.2.12. ESCUELAS UNIVERSITARIAS DE INGENIERIA DE OBAS PUBLICAS  
ALUMNOS QUE TERMINARON ESTUDIOS - CURSOS 1970/71 AL 1980/81**

UNIVERSIDADES \ CURSOS	1970/71	1971/72	1972/73	1973/74	1974/75	1975/76	1976/77	1977/78	1978/79	1979/80	1980/81
	<b>Estatales:</b>										
Extremadura .....									13	10	
Madrid (Politécnica) ...	67	68	215	145	273	1	1	1	140	126	
Valencia (Politécnica) ...				21					44	43	
Valladolid .....	19	16	36	22	29	1	1	1	20	29	
<b>TOTAL .....</b>	<b>88</b>	<b>84</b>	<b>251</b>	<b>188</b>	<b>302</b>	<b>313</b>	<b>253</b>	<b>184</b>	<b>217</b>	<b>208</b>	<sup>1</sup>

<sup>1</sup> Sin datos.

Fuente: Estadística de la Enseñanza en España.

Elaboración: Subdirección General de Estudios de Enseñanza Superior de la S.E.U.I.

**I.3.3.13. ESCUELAS UNIVERSITARIAS DE INGENIERIA DE TEJIDOS DE PUNTO  
ALUMNOS QUE TERMINARON ESTUDIOS - CURSOS 1970/71 AL 1980/81**

UNIVERSIDADES \ CURSOS	1970/71	1971/72	1972/73	1973/74	1974/75	1975/76	1976/77	1977/78	1978/79	1979/80	1980/81
	<b>Estatales:</b>										
Barcelona (Politécnica) .										13	
<b>TOTAL .....</b>										13	<sup>1</sup>

<sup>1</sup> Sin datos.

Fuente: Estadística de la Enseñanza en España.

Elaboración: Subdirección General de Estudios de Enseñanza Superior de la S.E.U.I.

**I.3.2.14. ESCUELAS UNIVERSITARIAS DE INGENIERIA TECNICA TELECOMUNICACIONES  
ALUMNOS QUE TERMINARON ESTUDIOS - CURSOS 1970/71 AL 1980/81**

UNIVERSIDADES \ CURSOS	1970/71	1971/72	1972/73	1973/74	1974/75	1975/76	1976/77	1977/78	1978/79	1979/80	1980/81
	<b>Estatales:</b>										
Barcelona (Politécnica) .	1	1	6	9	12	1	1	1	21	32	
Madrid (Politécnica) ...	1	1	176	102	158	1	1	1	245	183	
<b>TOTAL .....</b>	<b>142</b>	<b>176</b>	<b>182</b>	<b>111</b>	<b>170</b>	<b>273</b>	<b>250</b>	<b>268</b>	<b>266</b>	<b>215</b>	<sup>1</sup>

<sup>1</sup> Sin datos.

Fuente: Estadística de la Enseñanza en España.

Elaboración: Subdirección General de Estudios de Enseñanza Superior de la S.E.U.I.

**I.3.3.15. ESCUELAS UNIVERSITARIAS DE INGENIERIA TECNICA TOPOGRAFICA**  
**ALUMNOS QUE TERMINARON ESTUDIOS - CURSOS 1970/71 AL 1980/81**

UNIVERSIDADES \ CURSOS	1970/71	1971/72	1972/73	1973/74	1974/75	1975/76	1976/77	1977/78	1978/79	1979/80	1980/81 <sup>1</sup>
	<b>Estatales:</b>										
Madrid (Politécnica) ...	46	64	37	53	54	57	39	46	27	43	
<b>TOTAL</b> .....	46	64	37	53	54	57	39	46	27	43	

<sup>1</sup> Sin datos.

Fuente: Estadística de la Enseñanza en España.

Elaboración: Subdirección General de Estudios de Enseñanza Superior de la S.E.U.I.

**I.3.3.16. ESCUELAS UNIVERSITARIAS DE INGENIERIA TECNICA (POLITECNICAS)**  
**ALUMNOS QUE TERMINARON ESTUDIOS - CURSOS 1970/71 AL 1980/81**

UNIVERSIDADES \ CURSOS	1970/71	1971/72	1972/73	1973/74	1974/75	1975/76	1976/77	1977/78	1978/79	1979/80	1980/81 <sup>1</sup>
	<b>Estatales:</b>										
Barcelona .....										53	
Córdoba .....										57	
Granada .....										62	
Las Palmas .....										36	
Zaragoza .....										17	
<b>TOTAL</b> .....										225	

<sup>1</sup> Sin datos.

Fuente: Estadística de la Enseñanza en España.

Elaboración: Subdirección General de Estudios de Enseñanza Superior de la S.E.U.I.



**I.3.3.17. ESCUELAS UNIVERSITARIAS DE ENFERMERIA**  
**ALUMNOS QUE TERMINARON ESTUDIOS - CURSOS 1970/71 AL 1980/81**

UNIVERSIDADES \ CURSOS	1970/71	1971/72	1972/73	1973/74	1974/75	1975/76	1976/77	1977/78	1978/79 <sup>2</sup>	1979/80	1980/81
	<b>Estatales:</b>										
Alicante .....											
Barcelona (Autónoma) .										204	
Barcelona (Central) ...										1	
Cádiz .....										86	
Córdoba .....											
Extremadura .....										35	
Granada .....										166	
La Laguna .....										18	
León .....											
Madrid (Autónoma) ...											
Madrid (Complutense) .										106	
Málaga .....											
Murcia .....											
Oviedo .....											
País Vasco .....										236	
Salamanca .....										56	
Santiago de Compostela.											
Sevilla .....											
Valencia .....										485	
Valladolid .....											
Zaragoza .....											
<b>TOTAL ESTATALES ...</b>										1.392	
<b>No estatales:</b>											
Navarra .....										72	
<b>TOTAL GENERAL .....</b>										1.464	

<sup>1</sup> Sin datos.

<sup>2</sup> Sólo hay datos de los estudios de A. T. S.

Fuente: Estadística de la Enseñanza en España.

Elaboración: Subdirección General de Estudios de Enseñanza Superior de la S.E.U.I.

**I.3.3.18. ESCUELAS UNIVERSITARIAS DE ESTADISTICA**  
**ALUMNOS QUE TERMINARON ESTUDIOS - CURSOS 1970/71 AL 1980/81**

UNIVERSIDADES \ CURSOS	1970/71	1971/72	1972/73	1973/74	1974/75	1975/76	1976/77	1977/78	1978/79	1979/80	1980/81
	<b>Estatales:</b>										
Madrid (Complutense) .										11	8

Fuente: Estadística de la Enseñanza en España.

Elaboración: Subdirección General de Estudios de Enseñanza Superior de la S.E.U.I.

**1.3.3.19. ESCUELAS UNIVERSITARIAS DE ESTUDIOS EMPRESARIALES**  
**ALUMNOS QUE TERMINARON ESTUDIOS - CURSOS 1970/71 AL 1980/81**

CURSOS UNIVERSIDADES	1970/71	1971/72	1972/73	1973/74	1974/75 <sup>2</sup>	1975/76	1976/77	1977/78	1978/79 <sup>3</sup>	1979/80	1980/81
	<b>Estatales:</b>										
Alicante .....			5	10	21	31	26	21	17	78	42
Baleares .....	4									31	33
Barcelona (Autónoma) ..									49	30	30
Barcelona (Central) ...	149	149	105	143	179	228	232	130	1	1	205
Cádiz .....	13	1	13	34	68	34	73	108	1	58	46
Extremadura .....						17	54	57	63	58	68
Granada .....	25	13	32	16	7	21	30	44	59	60	62
La Laguna .....	47	47	28	23	40	76	110	126	95	132	100
León .....	13	13	28	48	42	52	52	59	1	45	31
Madrid (Complutense) ..	99	99	35	46	78	126	153	115	71	91	81
Málaga .....	8	8	8	14	15	18	15	15	22	32	21
Murcia .....	30	30	16	12	24	36	51	69	76	125	94
Oviedo .....	41	41	87	20	518	92	110	71	148	79	71
País Vasco .....	22	59	25	26	70	106	96	118	146	168	150
Salamanca .....	37	37	36	16	41	61	76	43	100	77	60
Santander .....	14	1	1	2	17	22	13	36	51	48	48
Santiago de Compostela.	31	24	18	13	27	35	54	62	1	82	94
Sevilla .....	22	39	33	27	37	25	30	47	104	41	59
Valencia .....	91	87	75	90	131	118	185	171	135	70	128
Valladolid .....	72	68	81	36	83	125	165	183	127	168	113
Zaragoza .....	46	32	65	81	109	118	91	116	471	478	184
<b>TOTAL ESTATALES ...</b>	<b>764</b>	<b>746</b>	<b>690</b>	<b>657</b>	<b>1.507</b>	<b>1.341</b>	<b>1.616</b>	<b>1.591</b>	<b>1.734</b>	<b>1.951</b>	<b>1.720</b>
<b>No estatales:</b>											
Navarra .....	21	21	23	31	26	42	51	68			
<b>TOTAL NO ESTATALES</b>	<b>21</b>	<b>21</b>	<b>23</b>	<b>31</b>	<b>26</b>	<b>42</b>	<b>51</b>	<b>68</b>			
<b>TOTAL GENERAL .....</b>	<b>785</b>	<b>767</b>	<b>713</b>	<b>688</b>	<b>1.533</b>	<b>1.383</b>	<b>1.667</b>	<b>1.659</b>	<b>1.734</b>	<b>1.951</b>	<b>1.720</b>

<sup>1</sup> Sin datos.

<sup>2</sup> A partir de este año el número de alumnos es el resultado de sumar los de Comercio en el grado de Profesor Mercantil con los de Estudios Empresariales.

<sup>3</sup> A partir de este año sólo existen datos de las Escuelas de Estudios Empresariales.

Fuente: Estadística de la Enseñanza en España.

Elaboración: Subdirección General de Estudios de Enseñanza Superior de la S.E.U.I.

**1.3.3.20. ESCUELAS UNIVERSITARIAS DE OPTICA**  
**ALUMNOS QUE TERMINARON ESTUDIOS - CURSOS 1970/71 AL 1980/81**

CURSOS UNIVERSIDADES	1970/71	1971/72	1972/73	1973/74	1974/75	1975/76	1976/77	1977/78	1978/79	1979/80	1980/81
	<b>Estatales:</b>										
Barcelona (Politécnica) ..										25	22
Madrid (Complutense) ..										114	90
<b>TOTAL .....</b>										<b>139</b>	<b>112</b>

Fuente: Estadística de la Enseñanza en España.

Elaboración: Subdirección General de Estudios de Enseñanza Superior de la S.E.U.I.

**1.3.3.21. ESCUELAS UNIVERSITARIAS DE PROFESORADO DE E. G. B.  
ALUMNOS QUE TERMINARON ESTUDIOS - CURSOS 1970/71 AL 1980/81**

CURSOS UNIVERSIDADES	1970/71	1971/72	1972/73	1973/74	1974/75	1975/76	1976/77	1977/78	1978/79	1979/80	1980/81
	<b>Estatales:</b>										
Alcalá de Henares .....	635	98	168	163	125	134	123	166	76	303	180
Alicante .....	164	1	217	213	246	264	271	295	1	225	180
Baleares .....	115	80	80	84	66	12	28	314	353	384	206
Barcelona (Autónoma) .	1.186	874	1.090	1.315	1.589	1.186	1.477	2.128	1.303	1.300	727
Barcelona (Central) * ...									1.463		1.032
Cádiz .....	162	141	187	235	287	255	375	456	1	716	435
Córdoba .....	294	31	280	362	238	431	488	578	543	744	394
Extremadura .....	366	466	503	288	331	320	442	826	2.420	1.477	562
Granada .....	910	1.244	888	1.210	904	1.180	1.233	1.434	1.386	1.803	1.062
La Laguna .....	442	532	395	447	497	403	977	1.232	1.036	1.114	762
León .....	11	1	189	159	260	399	277	324	1	336	621
Madrid (Autónoma) * ...	2.337	1.092	1.502	1.200	1.185	2.159	1.972	2.309	929	1.131	644
Madrid (Complutense) * .									1.766	2.065	1.634
Málaga .....	215	267	709	281	448	369	397	750	763	757	623
Murcia .....	479	465	495	629	523	769	716	897	467	1.448	744
Oviedo .....	531	432	417	555	311	614	542	406	908	557	432
País Vasco .....	267	39	437	511	615	560	616	1.099	989	1.099	1.036
Salamanca .....	435	916	774	394	427	360	563	625	558	560	337
Santander .....	1	204	23	273	291	307	274	334	395	525	266
Santiago de Compostela.	888	361	927	976	1.000	953	1.340	924	921	1.455	855
Sevilla .....	547	446	527	484	596	742	724	973	1.648	1.118	819
Valencia .....	563	416	796	928	747	1.061	1.148	1.494	2.193	2.365	1.229
Valladolid .....	284	291	575	584	416	788	817	713	824	916	566
Zaragoza .....	547	478	817	938	744	973	1.159	1.401	1.392	1.185	1.045
<b>TOTAL .....</b>	<b>11.378</b>	<b>8.873</b>	<b>11.996</b>	<b>12.229</b>	<b>11.846</b>	<b>14.239</b>	<b>15.959</b>	<b>19.678</b>	<b>22.333</b>	<b>23.583</b>	<b>16.391</b>
<b>No estatales:</b>											
Salamanca (Pontificia) .									62	181	160
<b>TOTAL GENERAL .....</b>	<b>11.378</b>	<b>8.873</b>	<b>11.996</b>	<b>12.229</b>	<b>11.846</b>	<b>14.239</b>	<b>15.959</b>	<b>19.678</b>	<b>22.395</b>	<b>23.764</b>	<b>16.551</b>

<sup>1</sup> Sin datos.

\* En Barcelona (Central y Autónoma) así como en Madrid (Complutense y Autónoma) aparecen unidos los datos sin posible separación.

Fuente: Estadística de la Enseñanza en España.

Elaboración: Subdirección General de Estudios de Enseñanza Superior de la S.E.U.I.

**1.3.3.22. ESCUELAS UNIVERSITARIAS DE TRADUCTORES E INTERPRETES  
ALUMNOS QUE TERMINARON ESTUDIOS - CURSOS 1970/71 AL 1980/81**

CURSOS UNIVERSIDADES	1970/71	1971/72	1972/73	1973/74	1974/75	1975/76	1976/77	1977/78	1978/79	1979/80	1980/81
	<b>Estatales:</b>										
Barcelona (Autónoma) .										32	18
Granada .....											
<b>TOTAL .....</b>										32	18

Fuente: Estadística de la Enseñanza en España.

Elaboración: Subdirección General de Estudios de Enseñanza Superior de la S.E.U.I.

## I.4. AREAS DE ESTUDIO (FACULTADES Y ESCUELAS TECNICAS SUPERIORES)

### I.4.1. FACULTADES Y E.T.S.

#### ESTUDIANTES DE ENSEÑANZA UNIVERSITARIA POR AREAS DE ESTUDIO (1)

CURSOS AREAS DE ESTUDIO	1960/61		1964/65		1968/69		1972/73		1976/77		1980/81	
	Número	%	Número	%	Número	%	Número	%	Número	%	Número	%
Ciencias Médicas .....	20.348	26,38	24.985	22,18	35.427	20,08	56.885	21,56	106.607	25,22	98.574	20,97
Humanidades, Pedagogía y Bellas Artes .....	8.648	11,21	14.837	13,17	30.806	17,46	62.836	23,80	96.273	22,78	127.721	27,17
Derecho y C. Sociales ...	20.038	25,98	25.837	22,94	38.973	22,08	53.244	20,18	118.370	28,01	139.981	29,78
C. Exactas y Naturales ...	13.071	16,95	19.489	17,30	29.739	16,86	46.196	17,50	53.840	12,74	53.523	11,39
Ingeniería .....	12.971	16,82	24.960	22,16	37.500	21,26	41.367	15,68	43.459	10,28	42.125	8,96
Agricultura .....	2.047	2,65	2.539	2,25	3.983	2,26	3.371	1,28	3.302	0,78	4.022	0,86
Informática .....									801	0,19	4.112	0,87
<b>TOTAL .....</b>	<b>77.123</b>		<b>112.647</b>		<b>176.428</b>		<b>263.899</b>		<b>422.652</b>		<b>470.058</b>	

<sup>1</sup> Clasificación por áreas de estudio según el Anuario Estadístico de la U.N.E.S.C.O.

- Ciencias Médicas: Medicina, Veterinaria y Farmacia.
- Humanidades, Pedagogía y Bellas Artes: Filosofía, C. Educación, Filología, Geografía e Historia, Psicología, Teología y Bellas Artes.
- Derecho y Ciencias Sociales: Derecho, Derecho Canónico, Ciencias Económicas y Empresariales, Ciencias Políticas y Sociología, Ciencias de la Información.
- Ciencias Exactas y Naturales: Ciencias Químicas, Ciencias Físicas, Ciencias Biológicas, Ciencias Geológicas y Ciencias Matemáticas.
- Ingeniería: E. T. S. Arquitectos, Aeronáuticos; Caminos, Canales y Puertos; Industriales, Minas, Naval y Telecomunicaciones (incluye I. Químico de Sarriá).
- Agricultura: E.T.S. Agrónomos y Montes.
- Informática: Informática.

Fuente: Estadística de la Enseñanza en España.

Elaboración: Subdirección General de Estudios de Enseñanza Superior de la S.E.U.I.

### I.4.2. FACULTADES Y E.T.S.

#### PORCENTAJE DE AUMENTO DE LOS ESTUDIANTES UNIVERSITARIOS POR AREAS DE ESTUDIO (1)

CURSOS AREAS DE ESTUDIO	1960/61	1964/65	1968/69	1972/73	1976/77	1980/81
	Ciencias Médicas .....	100	122,79	174,11	279,56	523,92
Humanidades, Pedagogía y Bellas Artes .....	100	171,57	356,22	726,60	1.113,24	1.476,88
Derecho y Ciencias Sociales .....	100	128,94	194,50	265,72	590,73	698,58
Ciencias Exactas y Naturales .....	100	149,10	227,52	353,42	411,90	409,48
Ingeniería .....	100	192,43	289,11	318,92	335,05	324,76
Agricultura .....	100	124,04	194,58	164,68	161,31	196,48
Informática .....					100	513,36
<b>TOTAL .....</b>	<b>100</b>	<b>146,06</b>	<b>228,76</b>	<b>342,18</b>	<b>548,02</b>	<b>609,49</b>

<sup>1</sup> Clasificación por áreas de estudio según el Anuario Estadístico de la U.N.E.S.C.O.

- Ciencias Médicas: Medicina, Veterinaria y Farmacia.
- Humanidades, Pedagogía y Bellas Artes: Filosofía, C. Educación, Filología, Geografía e Historia, Psicología, Teología y Bellas Artes.
- Derecho y Ciencias Sociales: Derecho, Derecho Canónico, Ciencias Económicas y Empresariales, Ciencias Políticas y Sociología, Ciencias de la Información.
- Ciencias Exactas y Naturales: Ciencias Químicas, Ciencias Físicas, Ciencias Biológicas, Ciencias Geológicas y Ciencias Matemáticas.
- Ingeniería: E. T. S. Arquitectos, Aeronáuticos; Caminos, Canales y Puertos; Industriales, Minas, Naval y Telecomunicaciones (incluye I. Químico de Sarriá).
- Agricultura: E.T.S. Agrónomos y Montes.
- Informática: Informática.

Nota: Índice base 100 en el curso 1960/61, salvo para Informática, que tiene base 100 en el curso 1976/77.


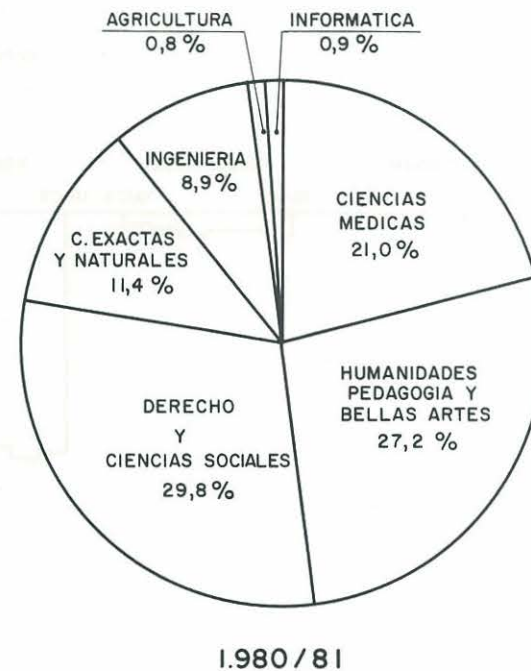
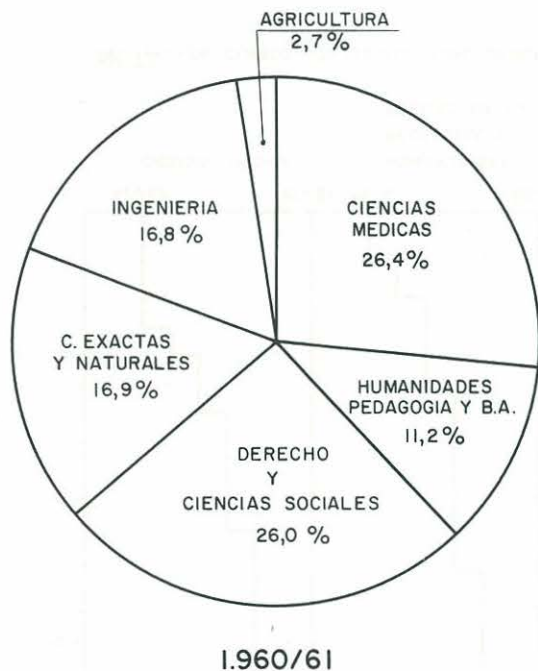
Fuente: Estadística de la Enseñanza en España.

Elaboración: Subdirección General de Estudios de Enseñanza Superior de la S.E.U.I.

# FACULTADES Y E. T. S.

GRAFICO NUM. 17

## ESTUDIANTES DE ENSEÑANZA UNIVERSITARIA POR AREAS DE ESTUDIO



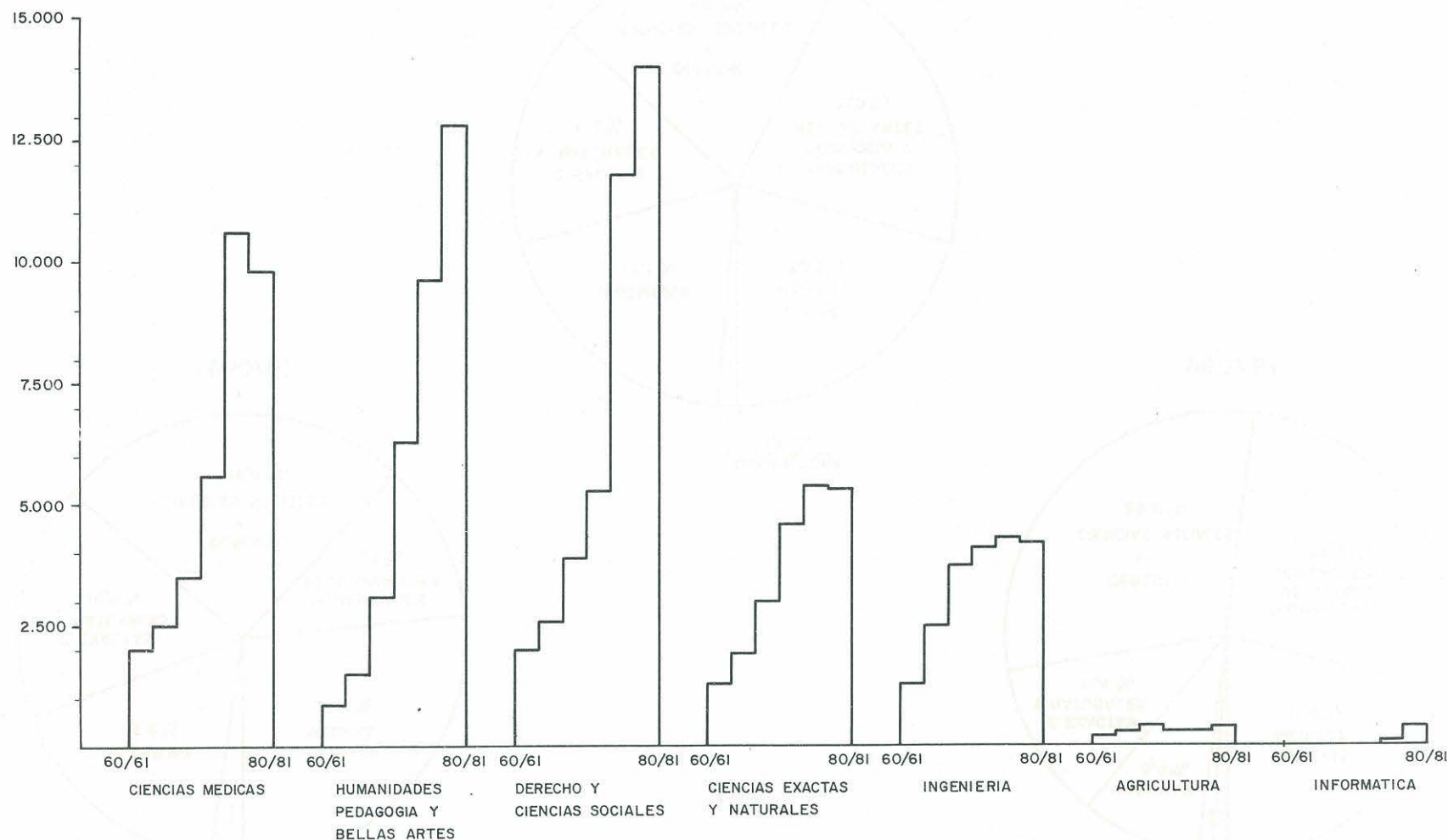
FUENTE: Centro Proceso Datos del M.E.C.

ELABORACION: Subdirección General de Estudios de Enseñanza Superior de la S.E.U.I.

# FACULTADES Y E. T. S.

GRAFICO NUM. 18

## ESTUDIANTES DE ENSEÑANZA UNIVERSITARIA POR AREAS DE ESTUDIO



NOTA: LOS CURSOS UTILIZADOS PARA SEGUIR LA EVOLUCION SON 60/61, 64/65, 68/69, 72/73, 76/77 Y 80/81

FUENTE: Centro Proceso Datos del M. E. C.

ELABORACION: Subdirección General de Estudios de Enseñanza Superior de la S. E. U. I.

### I.4.3. FACULTADES Y E.T.S.

#### TITULOS OTORGADOS POR AREAS DE ESTUDIO (1)

CURSOS AREAS DE ESTUDIO	1960/61		1964/65		1968/69		1972/73		1976/77		1980/81	
	Número	%	Número	%	Número	%	Número	%	Número	%	Número	%
Ciencias Médicas .....	1.638	30,98	2.156	29,00	3.050	27,59	3.483	20,62	6.548	20,41	10.703	24,91
Humanidades, Pedagogía y Bellas Artes .....	828	15,66	1.018	13,69	1.957	17,70	5.005	29,63	10.884	33,92	13.114	30,53
Derecho y C. Sociales ...	1.473	27,86	1.461	19,65	2.319	20,98	3.295	19,51	7.159	22,31	11.064	25,75
C. Exactas y Naturales ...	536	10,14	1.161	15,62	1.524	13,78	2.657	15,73	4.545	14,16	5.010	11,66
Ingeniería .....	703	13,29	1.339	18,01	1.888	17,08	2.157	12,77	2.676	8,34	2.461	5,73
Agricultura .....	110	2,08	299	4,02	317	2,87	296	1,75	250	0,78	224	0,52
Informática .....									26	0,08	385	0,90
<b>TOTAL</b> .....	<b>5.288</b>		<b>7.434</b>		<b>11.055</b>		<b>16.893</b>		<b>32.088</b>		<b>42.961</b>	

1 Clasificación por áreas de estudio según el Anuario Estadístico de la U.N.E.S.C.O.

- **Ciencias Médicas:** Medicina, Veterinaria y Farmacia.
- **Humanidades, Pedagogía y Bellas Artes:** Filosofía, C. Educación, Filología, Geografía e Historia, Psicología, Teología y Bellas Artes.
- **Derecho y Ciencias Sociales:** Derecho, Derecho Canónico, Ciencias Económicas y Empresariales, Ciencias Políticas y Sociología, Ciencias de la Información.
- **Ciencias Exactas y Naturales:** Ciencias Químicas, Ciencias Físicas, Ciencias Biológicas, Ciencias Geológicas y Ciencias Matemáticas.
- **Ingeniería:** E. T. S. Arquitectos, Aeronáuticos; Caminos, Canales y Puertos; Industriales, Minas, Naval y Telecomunicaciones (incluye I. Químico de Sarriá).
- **Agricultura:** E.T.S. Agrónomos y Montes.
- **Informática:** Informática.

✓ Fuente: Estadística de la Enseñanza en España.

Elaboración: Subdirección General de Estudios de Enseñanza Superior de la S.E.U.I.

### I.4.4. FACULTADES Y E.T.S.

#### PORCENTAJE DE AUMENTO DEL NUMERO DE TITULADOS POR AREAS DE ESTUDIO (1)

CURSOS AREAS DE ESTUDIO	1960/61	1964/65	1968/69	1972/73	1976/77	1980/81
Ciencias Médicas .....	100	131,62	186,20	212,64	399,76	653,42
Humanidades, Pedagogía y Bellas Artes .....	100	122,95	236,35	604,47	1.314,49	1.583,82
Derecho y Ciencias Sociales .....	100	99,19	157,43	223,69	486,01	751,12
Ciencias Exactas y Naturales .....	100	216,60	284,33	495,71	847,95	934,70
Ingeniería .....	100	190,47	268,56	306,83	380,65	350,07
Agricultura .....	100	271,82	288,18	269,09	227,27	203,64
Informática .....					100	1.480,77
<b>TOTAL</b> .....	<b>100</b>	<b>140,58</b>	<b>209,06</b>	<b>319,46</b>	<b>606,81</b>	<b>812,42</b>

1 Clasificación por áreas de estudio según el Anuario Estadístico de la U.N.E.S.C.O.

- **Ciencias Médicas:** Medicina, Veterinaria y Farmacia.
- **Humanidades, Pedagogía y Bellas Artes:** Filosofía, C. Educación, Filología, Geografía e Historia, Psicología, Teología y Bellas Artes.
- **Derecho y Ciencias Sociales:** Derecho, Derecho Canónico, Ciencias Económicas y Empresariales, Ciencias Políticas y Sociología, Ciencias de la Información.
- **Ciencias Exactas y Naturales:** Ciencias Químicas, Ciencias Físicas, Ciencias Biológicas, Ciencias Geológicas y Ciencias Matemáticas.
- **Ingeniería:** E. T. S. Arquitectos, Aeronáuticos; Caminos, Canales y Puertos; Industriales, Minas, Naval y Telecomunicaciones (incluye I. Químico de Sarriá).
- **Agricultura:** E.T.S. Agrónomos y Montes.
- **Informática:** Informática.

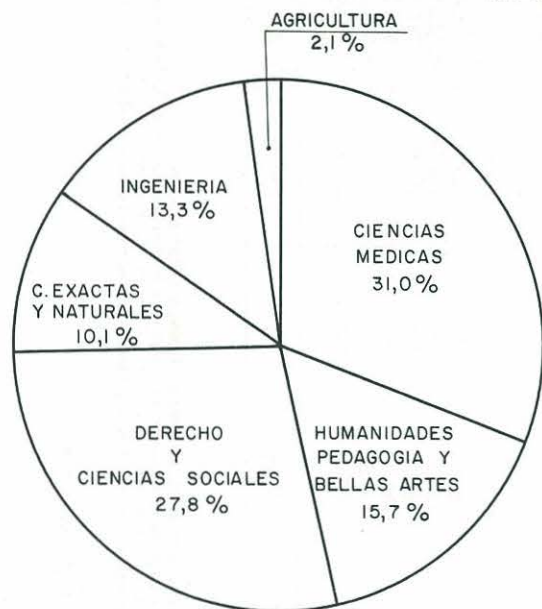
Nota: Índice base 100 en el curso 1960/61, salvo para Informática, que tiene base 100 en el curso 1976/77.

Fuente: Estadística de la Enseñanza en España.

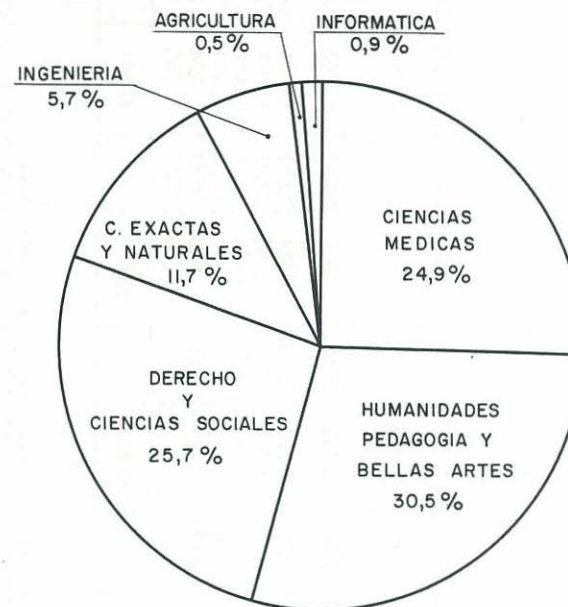
Elaboración: Subdirección General de Estudios de Enseñanza Superior de la S.E.U.I.

# FACULTADES Y E. T. S.

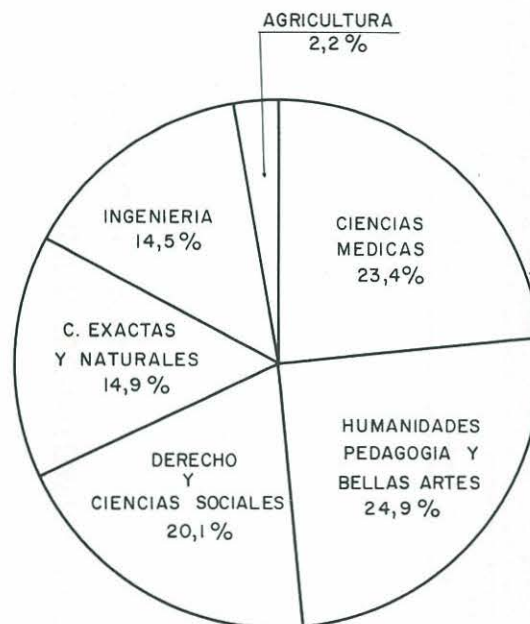
## TITULOS OTORGADOS POR AREAS DE ESTUDIO



1.960/61



1.980/81



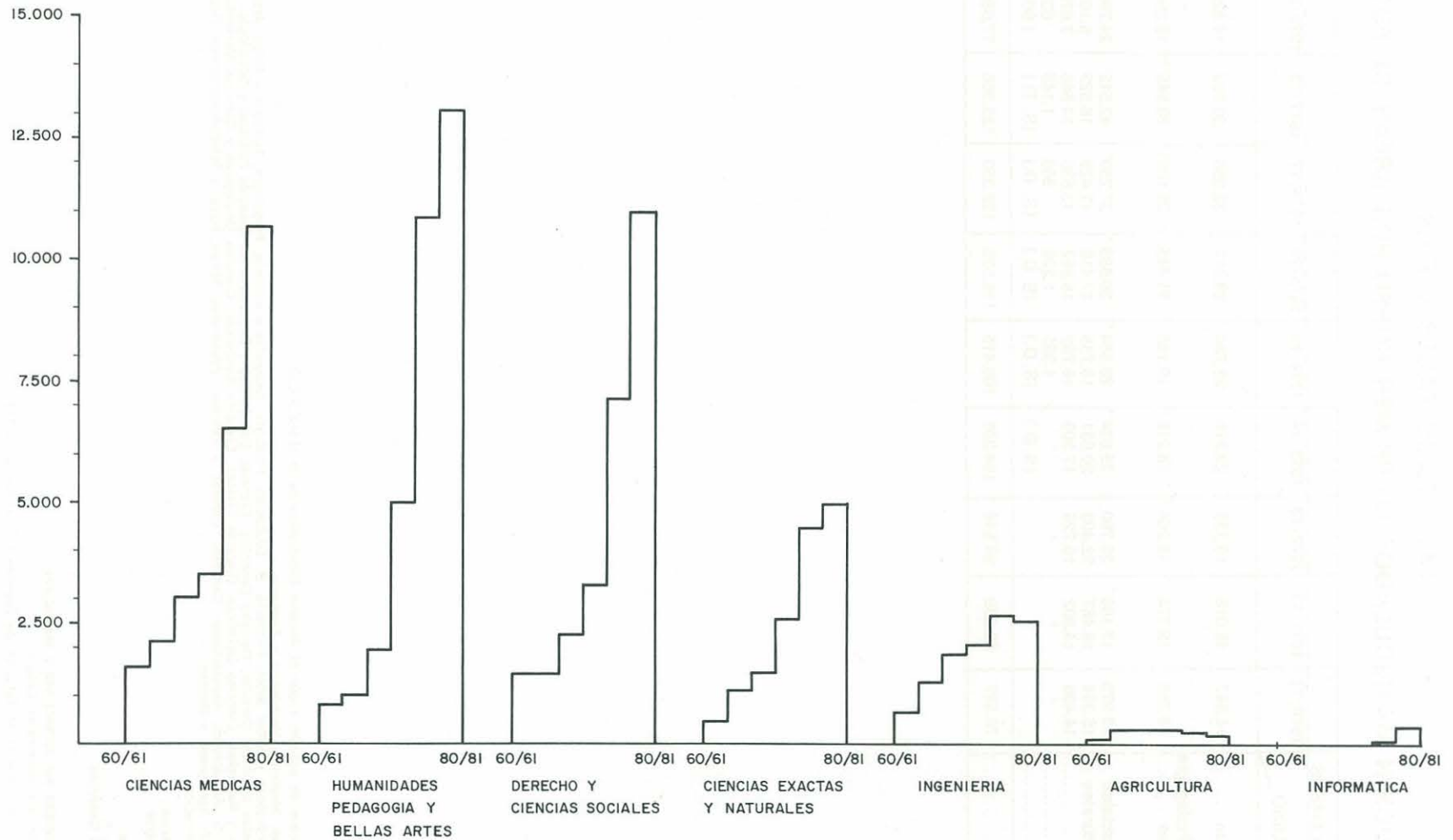
1.970/71 (1)

(1) AL NO DISPONER DE DATOS DE TITULOS OTORGADOS PARA EL CURSO 70/71, SE HA UTILIZADO LA MEDIA DE LOS CURSOS 68/69 Y 72/73



# FACULTADES Y E. T. S. TITULOS OTORGADOS POR AREAS DE ESTUDIO

GRAFICO NUM. 20



NOTA: LOS CURSOS UTILIZADOS PARA SEGUIR LA EVOLUCION SON 60/61, 64/65, 68/69, 72/73, 76/77 Y 80/81

FUENTE: Centro Proceso Datos del M.E.C.

ELABORACION: Subdirección General de Estudios de Enseñanza Superior de la S.E.U.I.

## I.4.5. FACULTADES Y E.T.S.

### EVOLUCION MATRICULADOS EN PRIMER CURSO POR AREAS DE ESTUDIO (1)

CURSOS AREAS DE ESTUDIO	1970/71	1971/72	1972/73	1973/74	1974/75	1975/76	1976/77	1977/78	1978/79	1979/80	1980/81
	Ciencias Médicas .....	14.547	15.018	18.336	22.219	23.784	29.917	32.058	30.092	14.829	16.940
Humanidades, Pedagogía y Bellas Artes .....	18.268 <sup>2</sup>	19.776 <sup>2,5</sup>	18.264 <sup>2</sup>	18.216 <sup>2</sup>	19.185 <sup>2</sup>	21.445	25.108 <sup>2,6</sup>	28.548 <sup>2,5,6</sup>	19.294	26.142	29.368
Derecho y C. Sociales ...	13.970	17.106 <sup>7</sup>	20.790	25.834 <sup>4</sup>	28.564 <sup>4</sup>	30.585 <sup>4</sup>	37.259 <sup>4</sup>	42.512 <sup>7</sup>	24.799	32.143	34.325
C. Exactas y Naturales ...	15.364	19.487	22.400	20.631	18.755	17.410	17.429	18.523	9.109	15.948	16.894
Ingeniería .....	14.438	14.902	16.726	17.309	16.762	15.952	13.536	14.546	7.079	10.055	11.434
Agricultura .....	<sup>3</sup>	<sup>3</sup>	<sup>3</sup>	<sup>3</sup>	1.365	1.229	960	1.145	635	1.025	1.073
Informática .....				(S. D.)	(S. D.)	(S. D.)	(S. D.)	(S. D.)	1.905	1.042	1.466
<b>TOTAL .....</b>	<b>76.587</b>	<b>86.289</b>	<b>96.516</b>	<b>104.209</b>	<b>108.415</b>	<b>116.538</b>	<b>126.350</b>	<b>135.366</b>	<b>77.650</b>	<b>103.295</b>	<b>109.397</b>

<sup>1</sup> Clasificación por áreas de estudio según el Anuario Estadístico de la U.N.E.S.C.O.

- Ciencias Médicas: Medicina, Veterinaria y Farmacia.
- Humanidades, Pedagogía y Bellas Artes: Filosofía, C. Educación, Filología, Geografía e Historia, Psicología, Teología y Bellas Artes.
- Derecho y Ciencias Sociales: Derecho, Derecho Canónico, Ciencias Económicas y Empresariales, Ciencias Políticas y Sociología, Ciencias de la Información.
- Ciencias Exactas y Naturales: Ciencias Químicas, Ciencias Físicas, Ciencias Biológicas, Ciencias Geológicas y Ciencias Matemáticas.
- Ingeniería: E. T. S. Arquitectos, Aeronáuticos; Caminos, Canales y Puertos; Industriales, Minas, Naval y Telecomunicaciones (incluye I. Químico de Sarriá).
- Agricultura: E.T.S. Agrónomos y Montes.
- Informática: Informática.

<sup>2</sup> No incluye Bellas Artes.

<sup>3</sup> Incluidos en Ingeniería.

<sup>4</sup> Incluye Teología.

<sup>5</sup> No incluye Teología.

<sup>6</sup> No incluye Psicología.

<sup>7</sup> No incluye Derecho Canónico.

(S. D.) Sin datos.

**Nota:** Incluye matriculados por primera vez y repetidores.

**Fuente:** Estadística de la Enseñanza en España.

**Elaboración:** Subdirección General de Estudios de Enseñanza Superior de la S.E.U.I.

## I.5. INDICES DE CRECIMIENTO

### I.5.1. FACULTADES

#### INDICE DE CRECIMIENTO DEL TOTAL MATRICULA - CURSOS 1970/71 AL 1980/81

(Por Carreras)

CARRERAS \ CURSOS	1970/71	1971/72	1972/73	1973/74	1974/75	1975/76	1976/77	1977/78	1978/79	1979/80	1980/81
Bellas Artes .....	100	111,92	134,26	112,85	127,37	133,10	172,69	161,63	103,07	181,42	212,38
Ciencias <sup>1</sup> .....	100	123,82	132,42	151,51	150,13	158,12	154,34	157,59	139,65	147,73	153,43
Ciencias Económicas ...	100	123,54	95,25	123,61	154,78	183,80	196,15	248,98	217,39	212,18	217,39
C. de la Información ...	100	100	1.885,35	3.119,70	3.935,35	4.696,97	4.666,67	5.363,64	4.522,22	4.365,66	3.557,07
C. Políticas y Sociología.	100	4,97 <sup>3</sup>	36,35	182,79	237,54	214,58	209,01	207,97	195,88	181,05	159,50
Derecho .....	100	118,06	136,31	189,21	199,77	247,50	298,01	337,36	352,79	381,41	396,73
Derecho Canónico .....	100	100	94,25	103,45	83,91	104,60	124,14	83,91	98,85	125,29	106,90
Farmacia .....	100	129,52	153,92	213,51	294,05	341,51	352,07	373,33	319,63	325,28	315,82
Filosofía y Letras <sup>2</sup> .....	100	114,89	132,04	144,29	152,70	190,55	204,75	217,92	207,19	209,72	231,07
Informática .....	100	100	100	100	100	183,43	232,85	1.162,50	1.713,37	1.252,03	1.195,35
Medicina .....	100	106,97	123,55	154,28	160,65	195,93	221,71	231,86	227,62	221,06	199,92
Psicología .....	100	100	100	100	100	100	100	100,00	171,55	189,72	214,68
Teología .....	100	100	111,72	110,46	107,74	69,87	58,16	81,80	93,51	186,61	135,77
Veterinaria .....	100	130,72	163,67	206,22	244,30	252,93	271,76	313,76	291,97	341,52	399,03
<b>TOTAL .....</b>	<b>100</b>	<b>115,89</b>	<b>128,58</b>	<b>158,39</b>	<b>172,34</b>	<b>203,43</b>	<b>220,52</b>	<b>246,98</b>	<b>238,36</b>	<b>243,53</b>	<b>248,70</b>

<sup>1</sup> Incluye Biológicas, Físicas, Geológicas, Matemáticas y Químicas.

<sup>2</sup> Incluye Filosofía y Letras, Filología, Filosofía y Ciencias de la Educación y Geografía e Historia.

<sup>3</sup> Madrid (Complutense) incluido en Económicas.

Fuente: Estadística de la Enseñanza en España.

Elaboración: Subdirección General de Estudios de Enseñanza Superior de la S.E.U.I.

## I.5.2. FACULTADES

### INDICE DE CRECIMIENTO DEL TOTAL MATRICULA - CURSOS 1970/71 AL 1980/81

(Por Universidades)

CURSOS UNIVERSIDADES	1970/71	1971/72	1972/73	1973/74	1974/75	1975/76	1976/77	1977/78	1978/79	1979/80	1980/81
<b>Estatales:</b>											
Alcalá de Henares .....						100	117,75	114,91	133,47	172,92	233,06
Alicante .....						100	102,19	150,27		1.490,16	1.900,55
Baleares .....			100	226,19	392,38	460,48	686,19	665,24	985,24	1.089,52	1.144,76
Barcelona (Autónoma) ..	100	226,42	435,76	533,33	627,82	742,46	802,11	906,10	819,56	811,24	845,11
Barcelona (Central) .....	100	109,67	109,28	119,30	125,46	168,15	179,75	189,34	184,55	187,65	190,27
Barcelona (Politécnica) ..								100	95,21	205,85	309,57
Cádiz .....	100	122,99	166,87	205,56	247,84	266,13	289,12	310,88		400,37	452,78
Córdoba .....	100	114,07	146,98	286,68	633,92	824,62	945,23	1.164,82	1.207,29	1.266,83	1.642,96
Extremadura .....	100	121,21	154,55	317,42	637,12	1.070,83	988,26	1.226,52	1.268,56	1.240,15	1.395,83
Granada .....	100	115,60	135,08	153,82	159,84	165,15	178,52	199,08	183,46	198,31	203,32
La Laguna .....	100	123,13	128,76	161,15	208,17	213,62	247,24	311,73	290,09	299,13	332,07
León .....	100	103,08	135,16	129,23	271,21	299,56	327,91	396,70	234,73	598,46	741,76
Madrid (Autónoma) .....	100	167,80	267,33	283,45	329,58	443,27	580,54	1.153,07	648,78	712,70	739,85
Madrid (Complutense) ..	100	105,61	102,18	128,56	139,77	161,79	163,72	156,01	156,57	158,46	144,29
Madrid (Politécnica) .....								100	128,29	74,98	60,97
Málaga .....	100	95,55	92,54	142,77	204,51	262,49	285,49	299,83	291,27	333,64	376,53
Murcia .....	100	165,81	191,19	214,92	224,33	276,77	317,48	357,55	372,02	405,29	420,31
Oviedo .....	100	133,63	152,54	195,34	195,11	237,14	267,71	316,30	322,29	300,06	288,05
País Vasco .....	100	112,75	141,75	172,85	163,47	177,90	198,47	208,54	201,08	227,81	259,08
Salamanca .....	100	105,96	119,90	135,84	158,09	163,22	155,09	160,88	181,69	187,86	198,47
Santander .....	100	207,33	272,73	336,07	365,98	407,92	450,44	464,22	504,69	658,65	612,61
Santiago de Compostela ..	100	114,43	128,19	158,77	160,08	176,47	199,47	212,46	205,07	217,32	229,32
Sevilla .....	100	137,36	135,31	154,57	202,21	218,90	237,65	272,59	299,55	224,33	237,72
Valencia .....	100	113,76	127,10	153,54	171,91	194,98	225,04	226,96	239,40	230,98	234,75
Valencia (Politécnica) ...	100	102,82	121,76	63,79	95,68	80,90	116,11	79,73	83,89	83,89	119,44
Valladolid .....	100	109,01	113,82	140,30	121,43	161,73	154,88	169,74	161,71	150,01	169,94
Zaragoza .....	100	117,26	119,31	143,75	126,79	156,06	171,42	178,73	158,91	166,45	173,90
<b>SUBTOTAL .....</b>	<b>100</b>	<b>115,26</b>	<b>124,79</b>	<b>148,64</b>	<b>162,33</b>	<b>191,82</b>	<b>206,95</b>	<b>229,11</b>	<b>217,81</b>	<b>223,43</b>	<b>228,74</b>
<b>U.N.E.D. ....</b>			<b>100</b>	<b>252,56</b>	<b>254,06</b>	<b>318,14</b>	<b>366,19</b>	<b>507,19</b>	<b>495,91</b>	<b>503,84</b>	<b>470,89</b>
<b>TOTAL ESTATALES ...</b>	<b>100</b>	<b>115,26</b>	<b>128,68</b>	<b>158,46</b>	<b>172,20</b>	<b>204,19</b>	<b>221,18</b>	<b>248,83</b>	<b>237,12</b>	<b>243,02</b>	<b>247,05</b>
<b>No estatales:</b>											
Comillas (Pontificia) ...									100	128,36	146,69
Deusto .....	100	115,45	115,05	136,51	150,22	154,00	194,84	176,25	313,24	253,67	311,67
Navarra .....	100	132,34	121,36	158,81	179,57	187,69	195,70	193,89	175,42	181,70	188,46
Salamanca (Pontificia) ..	100	219,02	190,49	237,54	279,67	285,90	259,51	283,93	250,82	280,16	210,33
<b>TOTAL NO ESTATALES</b>	<b>100</b>	<b>133,44</b>	<b>125,61</b>	<b>156,53</b>	<b>176,21</b>	<b>182,09</b>	<b>201,95</b>	<b>194,99</b>	<b>273,21</b>	<b>258,04</b>	<b>285,51</b>
<b>TOTAL GENERAL .....</b>	<b>100</b>	<b>115,89</b>	<b>128,58</b>	<b>158,39</b>	<b>172,34</b>	<b>203,43</b>	<b>220,52</b>	<b>246,98</b>	<b>238,36</b>	<b>243,53</b>	<b>248,70</b>

Fuente: Estadística de la Enseñanza en España.

Elaboración: Subdirección General de Estudios de Enseñanza Superior de la S.E.U.I.

**I.5.3. FACULTADES**  
**INDICE DE CRECIMIENTO DE LOS ALUMNOS QUE TERMINARON ESTUDIOS**  
**CURSOS 1970/71 AL 1980/81**  
**(Por Carreras)**

CURSOS CARRERAS	1970/71 <sup>1</sup>	1971/72	1972/73	1973/74	1974/75	1975/76	1976/77	1977/78	1978/79	1979/80	1980/81
Bellas Artes .....		<sup>1</sup>	100	<sup>1</sup>	117,21	50,82	144,23	104,12	38,74	43,13	70,33
Ciencias <sup>2</sup> .....		100	124,10	135,31	152,27	180,29	212,28	255,91	251,05	233,68	234,00
Ciencias Económicas ...		100	128,06	184,34	145,70	188,12	208,35	246,39	264,89	319,02	349,91
C. de la Información ...			100	128,57		2.150,00	2.246,43	3.946,43	4.478,57	5.250,00	4.900,00
C. Políticas y Sociología.			100	117,41	122,77	133,04	238,39	155,80	297,32	257,14	141,52
Derecho .....		100	91,18	101,55	108,52	161,26	210,49	232,42	273,18	275,15	313,65
Derecho Canónico .....			100	148,00	104,00	148,00	172,00	128,00	140,00	212,00	184,00
Farmacia .....		100	90,17	106,08	151,95	178,32	247,11	270,36	347,74	355,69	340,72
Filosofía y Letras <sup>3</sup> .....		100	140,94	156,45	172,30	218,14	323,30	339,43	351,45	313,93	315,60
Informática .....							100	480,77	592,31	1.757,69	1.480,77
Medicina .....		100	100,07	134,77	146,38	191,03	167,68	233,66	270,16	279,35	294,41
Psicología .....								100	120,33	225,58	318,22
Teología .....			100	99,37	71,70	45,28	49,06	60,38	71,07	45,91	61,64
Veterinaria .....		100	120,75	131,13	148,11	183,96	293,40	356,60	454,72	433,02	329,25
<b>TOTAL .....</b>		100	123,60	143,55	156,54	201,34	249,61	295,93	323,67	329,69	344,74

<sup>1</sup> Sin datos.

<sup>2</sup> Incluye Biológicas, Físicas, Geológicas, Matemáticas y Químicas.

<sup>3</sup> Incluye Filosofía y Letras, Filología, Filosofía y Ciencias de la Educación y Geografía e Historia.

Fuente: Estadística de la Enseñanza en España.

Elaboración: Subdirección General de Estudios de Enseñanza Superior de la S.E.U.I.

**I.5.4. FACULTADES**  
**INDICE DE CRECIMIENTO DE LOS ALUMNOS QUE TERMINARON ESTUDIOS**  
**CURSOS 1970/71 AL 1980/81**  
**(Por Universidades)**

CURSOS UNIVERSIDADES	1970/71 <sup>1</sup>	1971/72	1972/73	1973/74	1974/75	1975/76	1976/77	1977/78	1978/79	1979/80	1980/81
<b>Estatales:</b>											
Alcalá de Henares .....										100	486,96
Alicante .....								100		552,94	564,71
Baleares .....							100	335,29	764,71	923,53	1.323,53
Barcelona (Autónoma) ..			100	176,65	431,47	733,53	929,34	1.098,20	1.023,35	1.131,14	1.313,17
Barcelona (Central) .....		100	135,51	147,43	130,98	154,87	250,56	270,03	271,64	271,64	326,34
Barcelona (Politécnica) ..									100	43,33	30,00
Cádiz .....					100	88,24	92,94	238,82		301,18	343,53
Córdoba .....		100	43,33	96,67	93,33	316,67	626,67	1.116,67	1.063,33	1.360,00	1.580,00
Extremadura .....			100	120,00	60,00	316,00	320,00	512,00	1.016,00	1.276,00	1.184,00
Granada .....		100	85,17	93,49	124,30	123,06	127,18	167,13	164,50	158,81	169,11
La Laguna .....		100	106,95	113,90	167,91	210,16	277,54	361,50	331,55	403,21	441,71
León .....		100	88,00	116,00	184,00	276,00	424,00	548,00	300,00	596,00	516,00
Madrid (Autónoma) ...			100	114,55	111,60	155,62	216,39	231,49	299,82	338,49	364,64
Madrid (Complutense) ..		100	130,03	164,17	178,61	227,67	272,71	269,51	298,44	292,22	282,99
Madrid (Politécnica) ...								100	65,00	133,00	181,00
Málaga .....		100	147,78	101,11	100,00	207,78	345,56	506,67	526,67	586,67	552,22
Murcia .....		100	123,33	140,56	147,22	184,44	262,78	329,44	413,33	620,56	639,44
Oviedo .....		100	124,41	94,98	136,12	130,43	208,70	248,49	309,70	280,60	311,37
País Vasco .....		100	109,34	182,49	231,52	262,65	378,99	453,70	449,03	456,42	519,07
Salamanca .....		100	97,16	126,48	119,39	115,37	99,76	237,83	273,76	240,90	282,51
Santander .....				100	400,00	755,56	1.177,78	1.633,33	1.855,56	2.200,00	
Santiago de Compostela ..		100	84,19	109,54	115,18	139,40	146,42	187,45	216,19	219,82	212,67
Sevilla .....		100	215,89	194,62	247,43	332,76	320,05	464,79	553,79	432,27	469,19
Valencia .....		100	102,29	124,75	154,31	184,62	204,69	262,49	284,84	261,40	327,70
Valencia (Politécnica) ...			100	122,35	70,59	114,12	63,53	57,65	57,65	57,65	75,29
Valladolid .....		100	95,12	127,70	84,67	162,89	181,53	220,03	228,22	208,36	231,53
Zaragoza .....		100	120,14	120,68	104,08	182,72	215,24	255,37	297,55	274,15	163,27
<b>SUBTOTAL .....</b>		100	125,84	146,15	160,78	205,57	254,88	301,71	324,18	326,27	345,85
<b>U.N.E.D. ....</b>						100	4.900,00	16.950,00	27.400,00	35.600,00	34.900,00
<b>TOTAL ESTATALES ...</b>		100	125,84	146,15	160,78	205,59	255,79	304,85	329,25	332,86	352,31
<b>No estatales:</b>											
Comillas (Pontificia) ...									100	120,81	130,06
Deusto .....		100	58,52	92,62	87,53	126,21	152,42	181,93	246,56	319,34	245,80
Navarra .....		100	107,89	124,56	116,37	145,91	182,75	189,77	215,79	232,75	225,44
Salamanca (Pontificia) ..		100	170,63	132,87	121,68	218,88	209,79	195,80	250,35	204,20	172,73
<b>TOTAL NO ESTATALES</b>		100	96,01	111,62	104,33	148,97	173,58	187,24	254,90	289,52	251,59
<b>TOTAL GENERAL .....</b>		100	123,60	143,55	156,54	201,34	249,61	295,93	323,67	329,69	344,74

<sup>1</sup> Sin datos.

Fuente: Estadística de la Enseñanza en España.

Elaboración: Subdirección General de Estudios de Enseñanza Superior de la S.E.U.I.

## I.5.5. ESCUELAS TECNICAS SUPERIORES

### INDICE DE CRECIMIENTO DEL TOTAL MATRICULA - CURSOS 1970/71 AL 1980/81

(Por Carreras)

CURSOS CARRERAS	1970/71	1971/72	1972/73	1973/74	1974/75	1975/76	1976/77	1977/78	1978/79	1979/80	1980/81
Arquitectura .....	100	104,34	115,29	127,79	137,20	139,55	136,31	153,84	140,69	153,56	157,16
Ingenieros Aeronáuticos.	100	96,27	94,55	101,18	108,71	107,05	103,61	101,30	81,10	81,81	74,59
Ingenieros Agrónomos ..	100	95,30	91,32	87,21	89,85	85,05	84,29	89,81	78,57	75,96	105,62
Ingenieros de Caminos, Canales y Puertos ...	100	80,66	85,88	99,09	97,67	93,05	94,23	93,62	82,88	78,47	95,71
Ingenieros Industriales .	100	89,46	89,87	94,01	94,02	96,39	91,97	95,87	83,28	85,39	83,74
Ingenieros de Minas ...	100	107,81	123,01	134,88	145,35	130,32	114,62	119,35	94,60	87,29	91,36
Ingenieros de Montes ...	100	123,74	137,74	147,86	179,38	180,74	164,20	183,66	157,59	172,76	183,27
Ingenieros Navales .....	100	97,50	92,26	95,49	101,37	84,77	77,60	73,25	65,83	58,34	49,80
Ingenieros Químicos ...	100	177,40	99,44	108,10	97,18	106,78	105,46	9887		71,00	85,88
Ingenieros Telecomunica- ción .....	100	104,14	129,39	142,28	192,18	156,95	146,10	148,35	138,80	148,03	120,51
Politécnico de Valencia .	100	114,62	100,88								
<b>TOTAL GENERAL .....</b>	100	96,48	100,43	105,06	112,05	109,09	104,97	110,91	97,42	101,80	103,59

<sup>1</sup> Incluido en Industriales.

Fuente: Estadística de la Enseñanza en España.

Elaboración: Subdirección General de Estudios de Enseñanza Superior de la S.E.U.I.

## I.5.6. ESCUELAS TECNICAS SUPERIORES

### INDICE DE CRECIMIENTO DEL TOTAL MATRICULA - CURSOS 1970/71 AL 1980/81

(Por Universidades)

CURSOS UNIVERSIDADES	1970/71	1971/72	1972/73	1973/74	1974/75	1975/76	1976/77	1977/78	1978/79	1979/80	1980/81
<b>Estatales:</b>											
Barcelona (Autónoma) .	100	177,40	99,44	108,10	97,18	106,78	105,46	98,87	118,78	71,00	85,88
Barcelona (Politécnica) .	100	104,24	110,99	108,28	107,74	113,06	121,49	126,09	118,78	118,10	117,12
Córdoba .....	100	104,84	115,73	135,48	142,34	132,26	116,73	119,56	78,63	107,46	117,94
Madrid (Politécnica) ...	100	90,07	93,60	97,06	107,06	95,88	89,23	91,98	80,59	81,13	82,67
Oviedo .....	100	132,14	179,40	229,67	251,92	226,10	186,81	182,14	150,82	178,02	211,54
País Vasco .....	100	88,33	99,97	93,36	97,19	96,74	83,80	93,28	77,02	82,99	64,54
Las Palmas (Politécnica) .	100	126,34	155,38	196,06	219,71	199,82	165,95	167,71	153,94	149,64	155,56
Santander .....	100	93,67	99,33	102,56	121,40	102,83	90,04	84,52	56,39	38,76	46,84
Santiago de Compostela .						100	185,77	241,84	303,35	360,25	447,70
Sevilla .....	100	104,64	102,56	102,61	110,39	113,48	100,27	122,94	99,38	106,98	107,25
Valencia (Politécnica) ...	100	98,16	92,23	93,71	100,16	105,41	108,05	131,85	116,63	126,96	148,56
Valladolid .....	100	111,97	120,93	122,33	101,21	128,37	125,75	170,22	173,04	217,91	253,92
Zaragoza .....						100	144,30	167,08	193,92	205,32	225,06
<b>SUBTOTAL .....</b>	100	96,35	100,23	102,44	109,29	105,78	101,97	108,58	95,57	99,22	101,47
U.N.E.D. ....				100	114,35	134,24	112,80	94,76	83,41	118,04	89,52
<b>TOTAL ESTATALES ...</b>	100	96,35	100,23	104,82	112,02	108,98	104,65	110,84	97,56	102,03	103,60
<b>No estatales:</b>											
Comillas (Pontificia) ...	100	100,00	114,22	126,00	131,78	138,44	142,44	138,22	103,78	89,78	88,22
Navarra .....	100	101,12	103,32	105,93	103,08	98,93	101,19	99,64	86,95	96,56	111,27
<b>TOTAL NO ESTATALES</b>	100	100,77	107,12	112,92	113,07	112,68	115,55	113,07	92,81	94,20	103,25
<b>TOTAL GENERAL .....</b>	100	96,48	100,43	105,06	112,05	109,09	104,97	110,91	97,42	101,80	103,59

<sup>1</sup> Incluido en Barcelona (Politécnica).

Fuente: Estadística de la Enseñanza en España.

Elaboración: Subdirección General de Estudios de Enseñanza Superior de la S.E.U.I.



**I.5.7. ESCUELAS TECNICAS SUPERIORES**  
**INDICE DE CRECIMIENTO DE ALUMNOS QUE TERMINARON LOS ESTUDIOS**  
**CURSOS 1970/71 AL 1980/81**  
(Por Carreras)

CURSOS CARRERAS	1970/71 <sup>1</sup>	1971/72	1972/73	1973/74	1974/75	1975/76	1976/77	1977/78	1978/79	1979/80	1980/81
	Arquitectura .....		100	136,94	208,37	226,83	307,67	363,07	337,29	233,11	141,82
Aeronáuticos .....		100	39,33	85,40	88,77	140,45	125,85	115,74	125,85	113,49	94,39
Agrónomos .....		100	97,40	100,38	84,39	79,19	72,87	49,45	68,78	69,89	63,57
Caminos, Canales y Puer- tos .....		100	82,61	114,23	164,43	127,28	116,21	111,86	113,05	104,75	110,28
Industriales .....		100	103,35	145,67	101,15	105,40	57,36	99,76	94,37	85,63	65,36
Minas .....		100	204,55	179,55	213,64	256,82	200,00	204,55	175,00	211,37	179,55
Montes .....		100	141,67	120,84	145,84	212,50	225,00	162,50	250,00	208,34	220,84
Navales .....		100	91,67	87,50	95,84	94,45	122,23	77,78	122,23	108,34	84,73
Químicos .....		100	86,37	103,04	110,61	90,91	96,97	110,61	119,70	109,10	109,10
Telecomunicación .....		100	103,71	118,52	551,86	232,10	353,09	375,31	325,93	350,62	385,19
<b>TOTAL</b> .....		100	103,59	139,10	138,18	137,55	121,46	135,74	123,50	119,26	111,46

**I.5.8. ESCUELAS TECNICAS SUPERIORES**  
**INDICE DE CRECIMIENTO DE ALUMNOS QUE TERMINARON LOS ESTUDIOS**  
**CURSOS 1970/71 AL 1980/81**  
(Por Universidades)

CUADROS UNIVERSIDADES	1970/71 <sup>1</sup>	1971/72	1972/73	1973/74	1974/75	1975/76	1976/77	1977/78	1978/79	1979/80	1980/81
	<b>Estatales:</b>										
Barcelona (Autónoma) .		100	86,37	103,04	110,61	90,91	96,97	110,61	119,70	109,10	109,10
Barcelona (Politécnica) .		100	115,76	190,81	127,58	152,54	78,62	159,85	107,32	98,13	51,79
Córdoba .....			100	186,67	246,67	240,00	293,34	313,34	306,67	366,67	173,34
Madrid (Politécnica) ...		100	88,82	107,46	133,72	114,11	127,31	113,21	113,05	110,22	108,76
Oviedo .....		100	124,25	81,82	148,49	151,52	81,82	103,04	109,10	106,07	115,16
País Vasco .....		100	97,67	108,19	152,64	165,50	123,40	140,94	135,09	125,15	127,47
Las Palmas (Politécnica). Santander .....		100	73,34	73,34	333,34	440,00	273,34	273,34	240,00	173,34	180,00
Santiago de Compostela. Sevilla .....		100	197,34	170,67	157,34	178,67	142,67	238,67	173,34	232,00	284,00
Valencia (Politécnica) ... Valladolid .....		100	107,80	178,58	144,16	185,07	170,13	127,93	105,85	116,24	123,38
Zaragoza .....											100
U.N.E.D. ....											100
<b>No estatales:</b>											
Comillas .....		100	105,27	121,06	119,30	94,74	108,78	154,39	214,04	133,34	133,34
Navarra .....		100	164,79	164,79	139,44	132,40	139,44	138,03	145,08	147,89	125,36
<b>TOTAL</b> .....		100	103,59	139,10	138,18	137,53	121,46	135,74	123,50	119,26	111,46

<sup>1</sup> Sin datos.

Datos de la U.N.E.D.: Instituto de Ciencias de la Educación.

Fuente: Estadística de la Enseñanza en España.

Elaboración: Subdirección General de Estudios de Enseñanza Superior de la S.E.U.I.

### I.5.9. ESCUELAS UNIVERSITARIAS

#### INDICE DE CRECIMIENTO DEL TOTAL MATRICULA - CURSOS 1970/71 AL 1980/81

(Por Carreras)

CARRERAS \ CURSOS	1970/71	1971/72	1972/73	1973/74	1974/75	1975/76	1976/77	1977/78	1978/79	1979/80	1980/81
	Arquitectura e Ingeniería Técnica .....	100	97,14	80,06	70,57	76,00	79,87	81,45	82,76	77,17	81,51
Enfermería .....								100	210,61	356,02	398,11
Estadística .....									100	39,04	43,15
Estudios Empresariales ..	100	103,51	114,81	160,04	189,36	209,00	231,10	266,92	268,17	289,90	313,09
Informática .....									100	249,70	598,50
Óptica .....									100	121,91	142,32
Profesorado de E.G.B. ....	100	124,60	95,75	93,71	124,20	148,33	177,04	204,05	197,32	192,06	182,02
Traductores e Intérpretes.									100	102,45	205,31
<b>TOTAL GENERAL .....</b>	100	108,56	88,50	85,36	102,33	115,31	129,04	145,80	144,67	151,06	151,24 <sup>1</sup>

Fuente: Estadística de la Enseñanza en España.

Elaboración: Subdirección General de Estudios de Enseñanza Superior de la S.E.U.I.

### I.5.10. ESCUELAS UNIVERSITARIAS

#### INDICE DE CRECIMIENTO DE LOS ALUMNOS QUE TERMINARON ESTUDIOS

CURSOS 1970/71 AL 1980/81

(Por Carreras)

CARRERAS \ CURSOS	1970/71	1971/72	1972/73	1973/74	1974/75	1975/76	1976/77	1977/78	1978/79	1979/80	1980/81
	Arquitectura e Ingeniería Técnica .....	100	86,73	113,14	102,34	112,36	118,58	105,94	107,26	98,83	100,59
Enfermería .....										100	318,03
Estadística .....										100	72,73
Estudios Empresariales ..	100	97,71	90,83	87,64	195,29	176,18	212,36	211,34	220,89	248,54	219,11
Informática .....											100
Óptica .....										100	80,58
Profesorado de E.G.B. ....	100	77,98	105,43	107,48	104,11	125,15	140,26	172,95	196,83	208,86	145,46
Traductores e Intérpretes.										100	56,25
<b>TOTAL GENERAL .....</b>	100	81,34	106,87	105,14	110,65	125,73	134,20	156,69	171,01	190,76	164,30

Fuente: Estadística de la Enseñanza en España.

Elaboración: Subdirección General de Estudios de Enseñanza Superior de la S.E.U.I.

## I.6. PARTICIPACION DE LA MUJER EN LA UNIVERSIDAD

### I.6.1. Por Carreras (en porcentajes)

CARRERAS CURSOS	1970/71	1975/76	1980/81
<b>TOTAL GENERAL</b> .....	25,81	36,97	44,01
<b>TOTAL FACULTADES</b> .....	32,79	41,28	46,42
— Bellas Artes .....	45,25	42,52	52,48
— Ciencias <sup>1</sup> .....	30,15	37,11	44,40
— Ciencias Económicas y Empresariales .....	16,10	21,67	24,39
— Ciencias de la Información .....	—	28,09	45,15
— Ciencias Políticas y Sociológicas .....	—	43,27	50,40
— Derecho .....	18,64	34,03	37,34
— Derecho Canónico .....	—	6,59	22,58
— Farmacia .....	55,51	62,26	66,45
— Filosofía <sup>2</sup> .....	55,89	60,27	61,23
— Informática .....	—	—	25,00
— Medicina .....	21,29	34,34	43,60
— Psicología .....	—	58,63	61,89
— Veterinaria .....	16,54	18,42	30,22
— Teología .....	—	7,49	19,26
<b>TOTAL E. T. S.</b> .....	2,79	5,49	9,32
— Arquitectura .....	7,87	11,51	15,52
— Ingenieros Aeronáuticos .....	0,36	1,72	5,32
— Ingenieros Agrónomos .....	3,67	7,26	16,14
— Ingenieros de Caminos, Canales y Puertos .....	0,32	1,59	3,58
— Ingenieros Industriales .....	0,62	2,38	4,16
— Ingenieros de Minas .....	0,58	2,55	7,82
— Ingenieros de Montes .....	3,70	8,61	16,67
— Ingenieros Navales .....	0,40	1,81	4,21
— Ingenieros Químicos .....	7,34	14,29	23,03
— Ingenieros de Telecomunicaciones .....	2,56	2,40	4,03
<b>TOTAL EE. UU.</b> .....	25,29	37,56	47,23
— Arquitectura e Ingeniería Técnica .....	3,03	4,88	9,18
— Enfermería .....	—	—	76,61
— Estudios Empresariales .....	14,87	21,32	32,81
— Estadística .....	—	—	43,86 <sup>3</sup>
— Informática .....	—	—	23,50 <sup>3</sup>
— Óptica .....	—	—	46,33 <sup>3</sup>
— Profesorado de E. G. B. .....	56,53	64,57	69,43
— Traductores e Intérpretes .....	—	—	68,53 <sup>3</sup>

<sup>1</sup> Incluye Biológicas, Físicas, Geológicas, Matemáticas y Químicas.

<sup>2</sup> Incluye Filosofía y Letras, Filología, Filosofía y Ciencias de la Educación y Geografía e Historia.

<sup>3</sup> Datos del curso 1979/80.



## I.6.2. RELACION ENTRE LA POBLACION ESPAÑOLA Y EL ALUMNADO UNIVERSITARIO

(Por sexos)

CURSOS	1970/71	1975/76	1980/81
Relación mujeres universitarias/alumnos universitarios ...	0,25	0,37	0,44
Incremento población <sup>1</sup> .....	100	104,88	110,89
Incremento alumnos universitarios <sup>1</sup> .....	100	159,53	194,43
Incremento varones universitarios <sup>1</sup> .....	100	135,62	148,29
Incremento mujeres universitarias <sup>1</sup> .....	100	227,75	329,65
Relación alumnos universitarios/población (por cada 100 h.).	0,99	1,50	1,73
Relación varones universitarios/población (por cada 100 h.).	0,73	0,95	0,97
Relación mujeres universitarias/población (por cada 100 h.).	0,26	0,55	0,76

<sup>1</sup> Base 100, curso 1970/71.

Fuente: Estadística de la Enseñanza en España.

Elaboración: Subdirección General de Estudios de Enseñanza Superior de la S.E.U.I.

## I.7. COMPARACION ENTRE ESPAÑA Y LOS PAISES DE LA C. E. E.

### I.7.1. ALUMNOS DE ENSEÑANZA SUPERIOR DE LA C.E.E. Y ESPAÑA

(En miles)

	1970/71	1971/72	1972/73	1973/74	1974/75	1975/76	1976/77	1977/78
Alemania Federal .....	672,5	768,6	839,0	920,6	990,3	1.035,1	1.047,1	1.076,5
Francia .....	765,9	805,8	854,7	866,3	889,0	941,6	952,4	969,4
Italia .....	687,1	765,8	808,9	847,3	894,3	944,4	980,9	996,2
Holanda .....	177,8	193,4	195,7	202,3	205,9	231,4	247,6	261,2
Bélgica .....	124,9	131,5	141,0	148,6	152,1	158,2	164,4	174,9
Luxemburgo .....	2,0	2,2	2,3	2,3	2,5	2,7	2,7	2,7
Reino Unido .....	457,0	472,0	482,0	495,0	496,0	516,0	526,0	520,0
Irlanda .....	26,2	27,1	28,5	29,6	31,0	32,9	35,0	36,8
Dinamarca .....	74,5	82,9	92,0	98,2	99,0	102,1	104,1	119,0
España <sup>1</sup> .....	333,4	369,0	368,6	417,8	464,8	531,8	575,4	642,9

<sup>1</sup> Sólo Enseñanza Universitaria.

Fuente: «Statistiques de l'enseignement». Eurostat.

Elaboración: Subdirección General de Estudios de Enseñanza Superior de la S.E.U.I.

### I.7.2. ESTUDIANTES DE ENSEÑANZA SUPERIOR POR 10.000 HABITANTES EN LOS PAISES DE LA C.E.E. Y ESPAÑA

PAIS	CURSOS	
	1970/71	1977/78
Alemania Federal .....	110,4	175,7
Francia .....	150,4	182,5
Italia .....	128,0	175,9
Holanda .....	135,4	187,8
Bélgica .....	129,4	177,5
Luxemburgo .....	59,0	75,6
Reino Unido .....	82,1	93,2
Irlanda .....	88,4	114,6
Dinamarca .....	150,9	233,2
España <sup>1</sup> .....	98,8	175,3

<sup>1</sup> Sólo Enseñanza Universitaria.

Fuente: «Statistiques de l'enseignement». Eurostat.

Elaboración: Subdirección General de Estudios de Enseñanza Superior de la S.E.U.I.

### I.7.3. EVOLUCION DE LOS ALUMNOS DE ENSEÑANZA SUPERIOR EN LOS PAISES DE LA C.E.E. Y ESPAÑA

	1970/71	1971/72	1972/73	1973/74	1974/75	1975/76	1976/77	1977/78
Alemania Federal .....	100	114,3	124,7	136,9	147,3	153,9	155,7	160,1
Francia .....	100	105,2	111,6	113,1	116,1	122,9	124,3	126,8
Italia .....	100	111,4	117,7	123,3	130,2	137,4	142,8	145,0
Holanda .....	100	108,8	110,1	113,8	115,8	130,1	139,3	146,9
Bélgica .....	100	105,3	112,9	119,0	121,8	126,7	131,6	140,0
Luxemburgo .....	100	110,0	115,0	115,0	125,0	135,0	135,0	135,8
Reino Unido .....	100	103,3	105,5	108,3	108,5	112,9	115,1	113,8
Irlanda .....	100	103,4	108,8	113,0	118,3	125,6	133,6	140,4
Dinamarca .....	100	111,3	123,5	131,8	132,9	137,0	139,7	<sup>2</sup>
España <sup>1</sup> .....	100	110,7	110,6	125,3	139,4	159,5	172,6	192,8

<sup>1</sup> Sólo Enseñanza Universitaria.

<sup>2</sup> Datos no comparables a los de años precedentes.

Fuente: «Statistiques de l'enseignement». Eurostat.

Elaboración: Subdirección General de Estudios de Enseñanza Superior de la S.E.U.I.

## I.8. ESTUDIANTES EXTRANJEROS MATRICULADOS EN LA UNIVERSIDAD ESPAÑOLA

### I.8.1. POR CARRERAS

	1973/74	% Mujeres	1975/76	% Mujeres	1977/78	% Mujeres
<b>Facultades:</b>	8.558	19,5	8.207	27,9	7.607	26,5
Bellas Artes .....					26	53,8
Ciencias <sup>1</sup> .....	330	32,4	495	38,6	445	29,2
Ciencias Económicas .....	379	16,6	594	21,5	547	9,7
Ciencias de la Información .....	234	16,2	214	38,3	204	34,8
Ciencias Políticas y Sociología .....	4	25,0	18	33,3	176	40,3
Derecho .....	473	28,7	460	32,8	652	21,6
Derecho Canónico .....			31		25	
Farmacía .....	424	25,9	303	30,7	379	33,2
Filosofía y Letras <sup>2</sup> .....	736	62,2	1.037	67,9	1.208	56,4
Informática .....					3	33,3
Medicina .....	5.778	12,7	4.896	18,4	3.726	18,7
Teología .....			34	5,9	80	6,2
Veterinaria .....	200	8,0	125	26,4	136	18,4
Colegios Universitarios .....					199	50,2
Escuelas Técnicas Superiores .....	731	6,3	702	12,2	884	12,3
Escuelas Universitarias .....					1.163	25,1
<b>TOTAL GENERAL</b> .....	9.289	18,4	8.909	26,7	9.853	25,5

<sup>1</sup> Incluye Ciencias, Biológicas, Físicas, Geológicas, Matemáticas y Químicas.

<sup>2</sup> Incluye Filosofía y Letras, Filología, Ciencias de la Educación, Geografía e Historia y Psicología.

Fuente: Estadística de la Enseñanza en España.

Elaboración: Subdirección General de Estudios de Enseñanza Superior de la S.E.U.I.

### I.8.2. POR CONTINENTES

	1973/74	% Mujeres	1975/76	% Mujeres	1977/78	% Mujeres
Europa .....	743	28,9	759	44,5	1.226	33,8
Asia .....	2.502	3,0	1.451	4,1	1.719	3,9
Africa .....	561	17,3	221	20,3	813	20,3
Norteamérica .....	982	29,6	1.246	32,5	700	34,3
Centro y Sudamérica .....	4.335	23,3	2.587	15,6	4.789	30,2
Oceanía .....					9	22,2
Apátridas y no consta .....	166	14,4	2.645	27,9	597	30,3
<b>TOTAL</b> .....	9.289	18,4	8.909	26,7	9.853	25,5

Fuente: Estadística de la Enseñanza en España.

Elaboración: Subdirección General de Estudios de Enseñanza Superior de la S.E.U.I.

## **Capítulo II: PROFESORADO**





**II.1. RESUMENES**  
**II.1.1. PROFESORES\***  
(Facultades por Universidades)

CURSOS UNIVERSIDADES	1970/71	1971/72	1972/73	1973/74	1974/75	1975/76	1976/77	1977/78	1978/79	1979/80
	<b>Estatales:</b>									
Alcalá de Henares .....									200	223
Alicante .....										138
Baleares .....									134	144
Barcelona (Autónoma) ..		377	381	716	774	850	1.030	1.054	1.133	1.175
Barcelona (Central) ...		1.477	1.477	1.536	1.650	1.878	2.060	1.856	2.358	2.381
Barcelona (Politécnica) ..								37	38	44
Cádiz .....										216
Córdoba .....			72	100	191	274	362	343	369	410
Extremadura .....				65	72	181	218	237	286	295
Granada .....		762	832	923	951	951	1.083	1.091	1.147	1.306
La Laguna .....		374	374	447	470	571	537	575	686	711
León .....										184
Madrid (Autónoma) .....		633	727	790	875	985	1.046	1.117	1.134	1.199
Madrid (Complutense) ..		3.263	3.068	3.291	3.090	3.454	3.496	3.470	3.972	4.616
Madrid (Politécnica) ...								120	136	124
Málaga .....			80	133	222	292	374	435	443	460
Murcia .....		300	364	390	368	362	402	422	424	489
Oviedo .....		360	360	631	603	624	820	836	807	614
País Vasco .....		509	509	509	489	389	559	578	664	777
Las Palmas (Politécnica).										
Salamanca .....		560	560	706	566	556	702	688	908	937
Santander .....				97	98	148	148	150	208	206
Santiago de Compostela.		637	394	1.053	617	567	662	701	744	902
Sevilla .....		994	814	965	1.245	909	957	1.026	1.109	933
Valencia .....		796	854	732	873	996	1.038	1.003	1.113	1.094
Valencia (Politécnica) ..									39	39
Valladolid .....		680	772	725	710	687	637	624	541	711
Zaragoza .....		562	788	870	601	844	894	903	1.058	1.125
U.N.E.D. ....								157	411	1
<b>TOTAL ESTATALES ...</b>		12.284	12.426	14.679	14.465	15.518	17.025	17.423	20.062	21.453
<b>No estatales:</b>										
Comillas (Pontificia) ...									223	287
Deusto .....		165	165	259	244	263	252	38	362	345
Navarra .....		389	400	473	486	438	429	524	524	619
Salamanca (Pontificia) ..				143	273	279	279	36	171	291
<b>TOTAL NO ESTATALES</b>		554	565	875	1.003	980	960	598	1.280	1.542
<b>TOTAL GENERAL .....</b>		12.838	12.991	15.554	15.468	16.498	17.985	18.021	21.342	22.995

\* Excluidos los profesores de Religión, Formación Política y Educación Física.

<sup>1</sup> Sin datos.

Fuente: I.N.E.

Elaboración: Subdirección General de Estudios de Enseñanza Superior S.E.U.I.

## II.1.2. PROFESORES E.T.S.\*

(Por Universidades)

CURSOS UNIVERSIDADES	1970/71	1971/72	1972/73	1973/74	1974/75	1975/76	1976/77	1977/78	1978/79	1979/80
<b>Estatales:</b>										
Barcelona (Autónoma) <sup>1</sup>		57	57	60	57	67	54	66	63	66
Barcelona (Politécnica)		778	612	883	884	971	1.046	1.120	1.140	1.151
Córdoba		134	152	134	120	137	156	156	163	148
La Laguna (Las Palmas)		94	94	136	94	142	155	143	145	133
Madrid (Politécnica)		2.136	2.414	1.968	2.163	1.901	1.765	1.993	1.979	1.991
Oviedo		74	104	115	120	108	117	126	133	140
País Vasco		142	166	152	163	162	156	170	167	176
Santander		81	75	66	66	62	79	88	84	95
Santiago de Compostela						17	37	55	55	58
Sevilla		263	353	310	269	276	259	262	231	240
Valencia (Politécnica)		542	398	374	327	355	392	437	466	485
Valladolid		38	51	57	57	52	56	79	100	100
Zaragoza						27	38	38	85	85
U.N.E.D.								22	34	
<b>TOTAL ESTATALES</b>		4.339	4.476	4.255	4.320	4.277	4.310	4.755	4.845	4.868
<b>No estatales:</b>										
Comillas		70	80	94	94	105	100	105	107	105
Navarra		114	114	122	122	99	89	89	108	107
<b>TOTAL NO ESTATALES</b>		184	194	216	216	204	189	194	215	212
<b>TOTAL GENERAL</b>		4.523	4.670	4.471	4.536	4.481	4.499	4.949	5.060	5.080

\* Excluidos los de Religión, Formación Política y Educación Física.

<sup>1</sup> Instituto Químico de Sarriá (Centro no estatal).

Fuente: I.N.E.

Elaboración: Subdirección General de Estudios de Enseñanza Superior S.E.U.I.

## II.1.3. PROFESORES \*

(Estudios por Facultades)

CURSOS UNIVERSIDADES	1970/71	1971/72	1972/73	1973/74	1974/75	1975/76	1976/77	1977/78	1978/79	1979/80
	<b>Estatales:</b>									
Bellas Artes .....									160	219
Ciencias .....		3.263	3.268	3.899	2.228	2.520	2.769	2.786	2.591	2.656
Ciencias Biológicas .....					264	301	389	445	639	678
Ciencias Físicas .....					211	219	252	161	364	375
Ciencias Geológicas ...					134	137	193	145	149	148
Ciencias Matemáticas ..					189	188	194	295	395	424
Ciencias Químicas .....					467	526	718	658	962	973
C. Económ. y Empresar.		1.430	1.137	1.100	1.143	1.191	1.306	1.514	1.698	1.922
C. de la Información ...			99	233	122	259	334	313	351	382
C. Políticas y Sociológ.			230	250	244	342	270	294	286	285
Derecho .....		1.570	1.418	1.508	1.547	1.447	1.576	1.786	1.660	1.888
Farmacia .....		566	547	538	665	774	961	950	1.049	1.091
Filosofía y Letras .....		2.715	2.633	3.423	2.685	2.035	2.115	1.893	1.793	2.187
Filosofía y C. de la Edu- cación .....					16	430	515	505	648	665
Filología .....					194	558	515	565	789	831
Geografía e Historia ...					186	460	489	613	753	841
Medicina .....		2.617	3.149	3.746	3.842	3.690	4.050	3.756	5.011	5.082
Informática .....								183	200	200
Psicología .....								149	147	183
Veterinaria .....		432	394	357	328	358	379	412	417	423
<b>TOTAL ESTATALES ...</b>		12.503	12.875	15.054	14.465	15.435	17.025	17.423	20.062	21.453
<b>No estatales:</b>										
Ciencias .....		80	71	71						
Ciencias Biológicas .....					54	58	41	55	60	64
Ciencias Físicas .....					32	15	15	24	17	12
C. Econom. y Empresar.				41	41	49	40	38	152	151
C. de la Información ...			40	36	39	39	30	38	35	41
C. Políticas y Sociológ.				39	37	43	43	36	58	69
Derecho .....		141	136	151	142	146	142	62 <sup>2</sup>	214	216
Derecho Canónico .....				62	59	44	40	22	33	45
Farmacia .....		59	61	56	49	38	41	64	53	90
Filosofía y Letras .....		188	184	290	380	403	404	114 <sup>2</sup>	249	372
Filología .....									99	36
Informática .....									32	33
Medicina .....		107	105	101	97	85	90	93	100	112
Teología .....				72	73	60	74	52	178	301
<b>TOTAL NO ESTATALES</b>		575	597	919	1.003	980	960	598	1.280	1.542
<b>TOTAL GENERAL .....</b>		13.168 <sup>1</sup>	13.472 <sup>1</sup>	15.973 <sup>1</sup>	15.468	16.418 <sup>3</sup>	17.985	18.021	21.342	22.995

\* Excluidos los profesores de Religión, Formación Política y Educación Física.

<sup>1</sup> Incluye Profesores de Religión, Formación Política y Educación Física por no haberse podido separar su número por Facultades. El total, una vez excluidos, es de 12.769 para el curso 1971/72, 12.991 para el curso 1972/73 y 15.554 para el curso 1973/74.

<sup>2</sup> Son datos incompletos.

<sup>3</sup> Incluyendo 83 de la Universidad de Alcalá no computados, por Facultades el total es de 16.498.

Fuente: Estadística de la Enseñanza en España.

Elaboración: Subdirección General de Estudios de Enseñanza Superior S.E.U.I.

## II.1.4. PROFESORES E.T.S.\*

(Por estudios)

CURSOS UNIVERSIDADES	1970/71	1971/72	1972/73	1973/74	1974/75	1975/76	1976/77	1977/78	1978/79	1979/80
	<b>Estatales:</b>									
Arquitectura .....		831	986	822	842	897	1.014	1.090	1.118	1.126
Aeronáuticos .....		174	181	153	158	162	166	164	165	161
Agrónomos .....		636	680	577	558	539	399	593	592	585
Caminos, Can. y Puertos .....		474	585	530	422	561	591	606	568	585
Industriales .....		1.244	1.157	1.407	1.234	1.280	1.287	1.412	1.538	1.478
Minas .....		186	240	209	261	239	238	254	258	252
Montes .....		159	184	127	131	133	136	136	132	141
Navales .....		127	120	124	113	117	120	111	130	128
Químicos <sup>2</sup> .....		57	57	60	57	67	54	66		66
Telecomunicaciones .....		244	286	246	544	282	305	323	344	346
<b>TOTAL ESTATALES ...</b>		4.339 <sup>1</sup>	4.476	4.255	4.320	4.277	4.310	4.755	4.845	4.868
<b>No estatales:</b>										
Arquitectura .....		39	41	44	44	44	42	42	52	55
Electromecánica .....		70	80	94	94	105	100	105		
Industriales .....		75	73	78	78	55	47	47	163	157
<b>TOTAL NO ESTATALES</b>		184	194	216	216	204	189	194	215	212
<b>TOTAL GENERAL .....</b>		4.523 <sup>1</sup>	4.670	4.471	4.536	4.481	4.449	4.949	5.060	5.080

\* Excluidos los de Religión, Formación Política y Educación Física.

<sup>1</sup> Incluye 207 Profesores de la Politécnica de Valencia.

<sup>2</sup> Instituto Químico de Sarriá (Centro no estatal adscrito a la Universidad Autónoma de Barcelona).

Fuente: I.N.E.

Elaboración: Subdirección General de Estudios de Enseñanza Superior S.E.U.I.

## II.1.5. TOTAL PROFESORADO DE ESCUELAS UNIVERSITARIAS POR ESTUDIOS

RESUMEN

CURSOS ESCUELAS	1971/72	1975/76	1977/78	1979/80
	<b>Estatales:</b>			
Arquitectura e Ingeniería Técnica .....	3.564	3.907	3.934	3.826
Profesorado de E.G.B. (todos los Centros) .....	2.119	2.873	3.318	3.587
Enfermería .....			*	1.680
Estudios Empresariales .....			796	1.013
Informática .....				30
Estadística .....				27
Traductores e Intérpretes .....				40
				47
<b>TOTAL ESTATALES .....</b>	5.683	6.780	8.048	10.280
<b>No estatales:</b>				
Arquitectura e Ingeniería Técnica .....		73	68	65
Profesorado de E.G.B. ... ..				20
Enfermería .....				30
<b>TOTAL NO ESTATALES .....</b>		73	68	115
<b>TOTAL GENERAL .....</b>	5.683	6.853	8.116	10.395

\* Incluidos en las Escuelas de Ayudantes Técnicos Sanitarios.

Fuente: I.N.E.

Elaboración: Subdirección General de Estudios de Enseñanza Superior S.E.U.I.

**II.1.6. PROFESORES DE FACULTADES Y E. T. S. SEGUN SU CATEGORIA ACADEMICA**  
**CURSO 1971/72**

CATEGORIA	Total	Catedráticos	Agregados	Adjuntos	Total P.R.D. <sup>3</sup>	Ayudantes	Maestros Talleres	Colab. Cat.	Encargados Laboratorio	Otros	Total P.S.R.D. <sup>4</sup>
<b>UNIVERSIDADES</b>											
<b>Estatales:</b>											
Barcelona (Autónoma) <sup>1</sup>	434	39	15	184	238	188		3	5		196
Barcelona (Central) .....	1.477	146	72	508	726	644		107			751
Barcelona (Politécnica) .	778	72	14	94	180	124	56		30	338	548
Córdoba <sup>2</sup> .....	134	24	3	26	53	55	12	7	4	3	81
Granada .....	762	81	41	252	374	375			12	1	388
La Laguna .....	468	47	27	225	299	150	17		2		169
Madrid (Autónoma) .....	633	47	32	299	378	139	5	10		101	255
Madrid (Complutense) .	3.263	268	143	1.151	1.562	1.701					1.701
Madrid (Politécnica) ...	2.136	251	176	282	709	701	216	75	122	313	1.431
Murcia .....	300	40	20	150	190	110					110
Oviedo .....	434	81	23	172	276	146	10		2		158
País Vasco .....	651	54	40	282	376	249	19		4	3	275
Salamanca .....	560	67	25	191	283	243			34		277
Santander <sup>2</sup> .....	81	29	4	23	56	23			2		25
Santiago de Compostela.	637	71	33	294	398	239					239
Sevilla .....	1.257	152	48	401	601	369	12	11	227	37	656
Valencia .....	796	66	26	292	384	317			95		412
Valencia (Politécnica) ..	542	57	8	232	297	108	33		16	88	245
Valladolid .....	718	70	46	183	299	73		308		38	419
Zaragoza .....	562	74	15	191	280	267			15		282
<b>TOTAL ESTATALES ...</b>	<b>16.623</b>	<b>1.736</b>	<b>811</b>	<b>5.412</b>	<b>7.959</b>	<b>6.221</b>	<b>380</b>	<b>521</b>	<b>570</b>	<b>972</b>	<b>8.664</b>
<b>No estatales:</b>											
Navarra .....	668	100	118	127	345	224	9	2	53	35	323
Comillas .....	70	23	20	15	58	7	5				12
<b>TOTAL NO ESTATALES</b>	<b>738</b>	<b>123</b>	<b>138</b>	<b>142</b>	<b>403</b>	<b>231</b>	<b>14</b>	<b>2</b>	<b>53</b>	<b>35</b>	<b>335</b>
<b>TOTAL GENERAL .....</b>	<b>17.361</b>	<b>1.859</b>	<b>949</b>	<b>5.554</b>	<b>8.362</b>	<b>6.452</b>	<b>394</b>	<b>523</b>	<b>623</b>	<b>1.007</b>	<b>8.999</b>

<sup>1</sup> Incluye los 57 Profesores del Instituto Químico de Sarriá (Centro no estatal).

<sup>2</sup> Creadas en 1972.

<sup>3</sup> Profesorado con responsabilidad docente.

<sup>4</sup> Profesorado sin responsabilidad docente.

Fuente: I.N.E.

Elaboración: Subdirección General de Estudios de Enseñanza Superior de la S.E.U.I.

## II.1.7. PROFESORADO DE FACULTADES Y E. T. S. POR CATEGORIAS

CURSO 1975/76

CATEGORIA UNIVERSIDADES	Total	Catedráticos	Agregados	Adjuntos	Encarg. curso	Total P.R.D. <sup>1</sup>	Ayudantes	Maestros Talleres	Encarg. Labor.	Colab. Cated.	Especiales	Otros	Total P.S.R.D. <sup>2</sup>
<b>Estatales:</b>													
Barcelona (Autónoma) .	917	64	127	170	277	638	263			8	2	6	279
Barcelona (Central) .....	1.878	158	114	379	453	1.104	756			9	8	1	774
Barcelona (Politécnica) .	971	103	51	165	536	855	35	75	2		2	2	116
Córdoba .....	411	54	43	115	36	248	129	22		10	1	1	163
Extremadura .....	181	21	21	47	4	93	74				14		88
Granada .....	951	110	98	233	109	550	388	2	1		10		401
La Laguna .....	713	43	72	119	214	448	202	3	3	56	1		265
Madrid (Autónoma) .....	985	76	88	301	8	473	219			32	261		512
Madrid (Complutense) .	3.454	283	214	795	759	2.051	1.364			15	22	2	1.403
Madrid (Politécnica) ...	1.901	248	17	411	905	1.581	55	221	7		31	6	320
Málaga .....	292	16	36	73	39	164	121			7			128
Murcia .....	362	43	35	82	47	207	153			2			155
Oviedo .....	732	89	63	164	73	389	298	9	2	3	5	26	343
País Vasco .....	551	65	46	119	225	455	76	20					96
Salamanca .....	556	86	53	149	50	338	218						218
Santander .....	210	28	22	32	21	103	60			46		1	107
Santiago de Compostela.	584	76	73	200	50	399	162	1		11	111		185
Sevilla .....	1.185	159	93	259	202	713	433	22	1	12	4		472
Valencia .....	996	76	79	234	156	545	424	1	1	25			451
Valencia (Politécnica) ..	355	36	62	85	126	309		42			1	3	46
Valladolid .....	739	72	59	172	73	376	347		1	15			363
Zaragoza .....	871	74	46	182	62	364	491			13	3		507
U.N.E.D. ....	260	29	24	74	4	131	129						129
Colegios Universitarios.	2.009	119	154	748		1.021	446		69		467	6	988
<b>TOTAL ESTATALES</b> ...	<b>22.064</b>	<b>2.128</b>	<b>1.690</b>	<b>5.308</b>	<b>4.429</b>	<b>13.555</b>	<b>6.843</b>	<b>418</b>	<b>87</b>	<b>264</b>	<b>843</b>	<b>54</b>	<b>8.509</b>
<b>No estatales:</b>													
Comillas .....	105	22	8	4	24	58	18	5	6	12		6	47
Navarra .....	800	110	79	194	106	235	214	9	2	9	72	5	83
Salamanca (Pontificia) .	279	31	15	97	50	254	53				33		228
<b>TOTAL NO ESTATALES</b>	<b>1.184</b>	<b>163</b>	<b>102</b>	<b>295</b>	<b>180</b>	<b>193</b>	<b>285</b>	<b>14</b>	<b>8</b>	<b>21</b>	<b>105</b>	<b>11</b>	<b>86</b>
						<b>740</b>							<b>444</b>
<b>TOTAL GENERAL</b> .....	<b>23.248</b>	<b>2.291</b>	<b>1.792</b>	<b>5.603</b>	<b>4.609</b>	<b>14.295</b>	<b>7.128</b>	<b>432</b>	<b>95</b>	<b>285</b>	<b>948</b>	<b>65</b>	<b>8.853</b>

<sup>1</sup> Profesores con responsabilidad docente.

<sup>2</sup> Profesores sin responsabilidad docente.

Fuente: I.N.E.

Elaboración: Subdirección General de Estudios de Enseñanza Superior de la S.E.U.I.

**II.1.8. PROFESORES Y E. T. S. POR CATEGORIAS**  
**CURSO 1979/80**

CATEGORIAS UNIVERSIDADES	Total	Catedrá- ticos	Agrega- dos	Adjuntos	Encarga- dos curso	Total P.R.D. <sup>1</sup>	Ayudantes	Maestros Taller	Otros	Total P.S.R.D. <sup>2</sup>
<b>Estatales:</b>										
Alcalá de Henares .....	223	25	18	66	23	132	91			91
Alicante .....	138	2	11	17	13	43	7		88	95
Baleares .....	144	11	14	34	57	116	28			28
Barcelona (Autónoma) .	1.241	73	115	272	308	768	391		82	473
Barcelona (Central) .....	2.381	179	140	547	638	1.504	877			877
Barcelona (Politécnica) .	1.195	106	66	233	625	1.030	61	99	5	165
Cádiz .....	216	20	19	45	6	90	70		56	126
Córdoba .....	558	54	58	144	27	283	205	25	45	275
Extremadura .....	295	19	43	102	19	183	112			112
Granada .....	1.306	94	100	275	141	610	577		119	696
La Laguna .....	711	55	71	176	196	498	213			213
León .....	184	14	17	42	2	75	74		35	109
Madrid (Autónoma) .....	1.119	93	129	341	287	850	284		65	349
Madrid (Complutense) .	4.616	294	274	950	864	2.382	1.637		597	2.234
Madrid (Politécnica) ...	2.115	237	75	452	1.026	1.790	86	230	9	325
Málaga .....	760	29	53	113	56	251	204		5	209
Murcia .....	489	52	61	148	63	324	165			165
Oviedo .....	754	82	73	164	118	437	302	13	2	317
País Vasco .....	953	98	102	212	297	703	152	20	72	244
Las Palmas (Politécnica).	133	5	16	25	73	119	9	5		14
Salamanca .....	937	79	94	214	76	463	460		14	474
Santander .....	301	33	38	84	23	172	119	4		123
Santiago de Compostela.	960	91	104	263	80	533	226		196	422
Sevilla .....	1.173	153	101	265	163	682	434	25	32	491
Valencia .....	1.094	89	100	280	133	602	425		67	492
Valencia (Politécnica) ..	524	61	64	102	162	389	56	58	21	135
Valladolid .....	811	74	69	176	94	413	322		76	398
Zaragoza .....	1.210	93	106	252	70	521	540		149	689
U.N.E.D. ....	*									
<b>TOTAL ESTATALES ...</b>	<b>26.321</b>	<b>2.215</b>	<b>2.131</b>	<b>5.994</b>	<b>5.640</b>	<b>15.980</b>	<b>8.127</b>	<b>479</b>	<b>1.735</b>	<b>10.341</b>
<b>No estatales:</b>										
Comillas .....	392	89	27	22	35	173	145		74	219
Deusto .....	345	114	11	28	164	317	28			28
Navarra .....	726	118	58	148	28	352	173		201	274
Salamanca (Pontificia) .	291	125	153			273	13			13
<b>TOTAL NO ESTATALES</b>	<b>1.754</b>	<b>446</b>	<b>249</b>	<b>198</b>	<b>227</b>	<b>1.120</b>	<b>359</b>		<b>275</b>	<b>634</b>
<b>TOTAL GENERAL .....</b>	<b>28.075</b>	<b>2.661</b>	<b>2.380</b>	<b>6.192</b>	<b>5.867</b>	<b>17.100</b>	<b>8.486</b>	<b>479</b>	<b>2.010</b>	<b>10.975</b>

\* Sin datos.

<sup>1</sup> Profesores con responsabilidad docente.

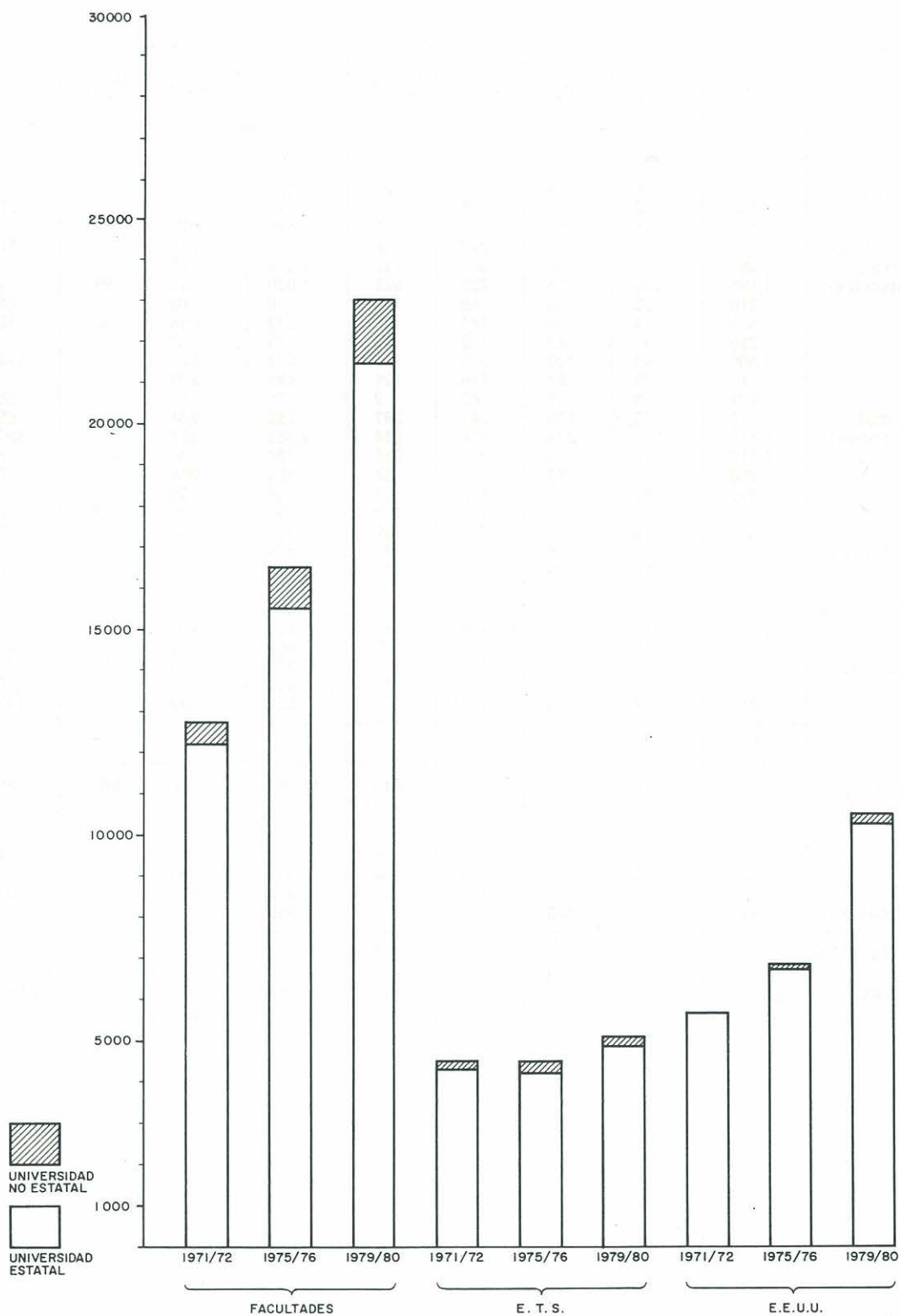
<sup>2</sup> Profesores sin responsabilidad docente.

Fuente: I.N.E. «Estadística de la Educación Universitaria en España». Curso 1979/80. Madrid, 1982.

Elaboración: Subdirección General de Estudios de Enseñanza Superior de la S.E.U.I.

# TOTAL PROFESORADO

GRAFICO NUM. 21



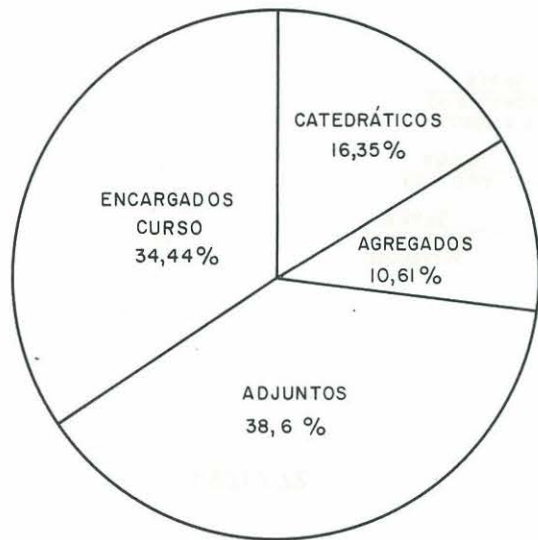
FUENTE: Centro Proceso Datos del M.E.C.

ELABORACION: Subdirección General de Estudios de Enseñanza Superior de la S.E.U.I.



**PROFESORADO CON RESPONSABILIDAD DOCENTE**  
**FACULTADES Y E. T. S. - UNIVERSIDADES ESTATALES**

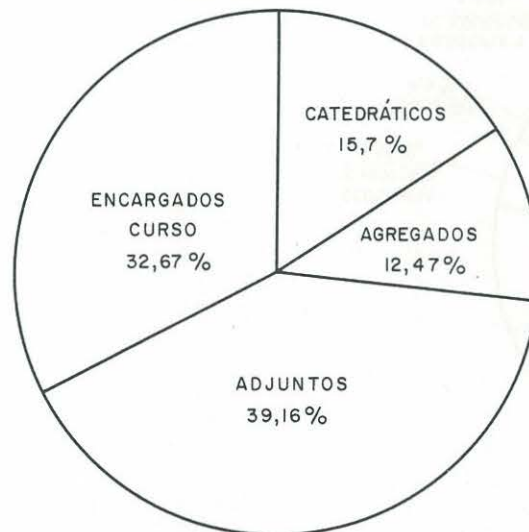
GRAFICO NUM. 22



1.973 / 74



1.981 / 82

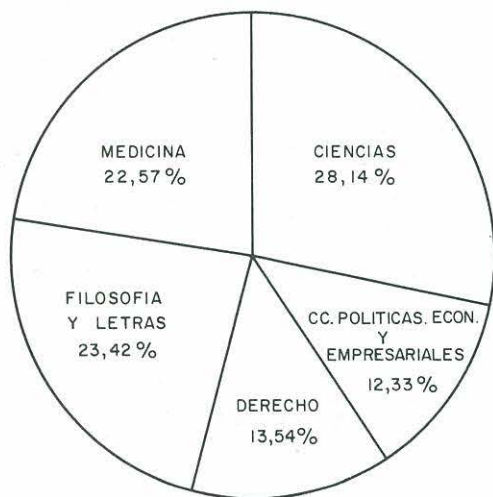


1.975 / 76

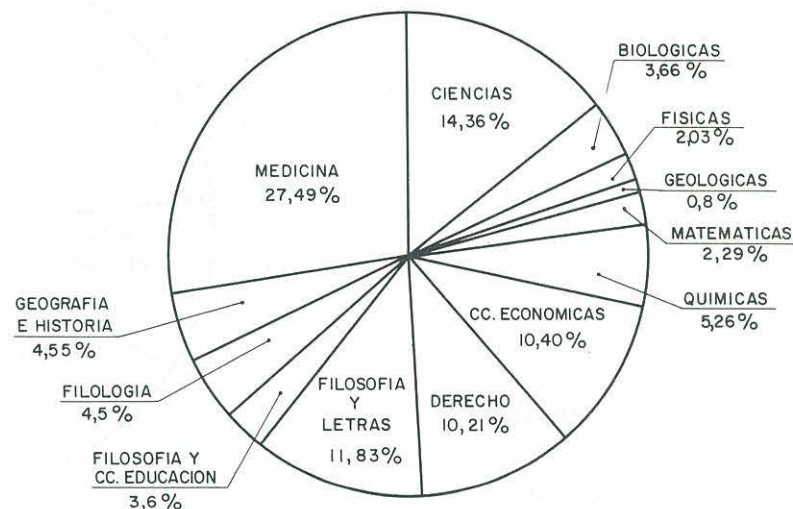
FUENTE: Centro Proceso Datos del M.E.C.

ELABORACION: Subdirección General de Estudios de Enseñanza Superior de la S.E.U.I.

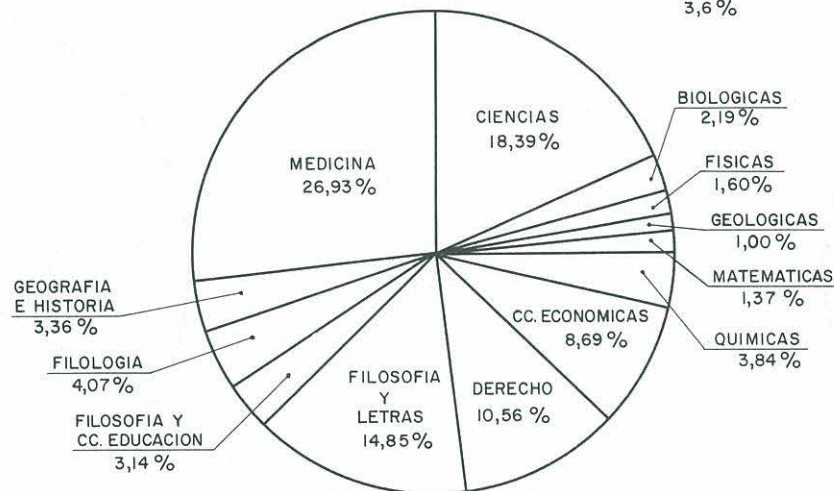
# EVOLUCION DEL NUMERO DE PROFESORES. PRINCIPALES CARRERAS FACULTADES ESTATALES



1.971 / 72



1.979 / 80



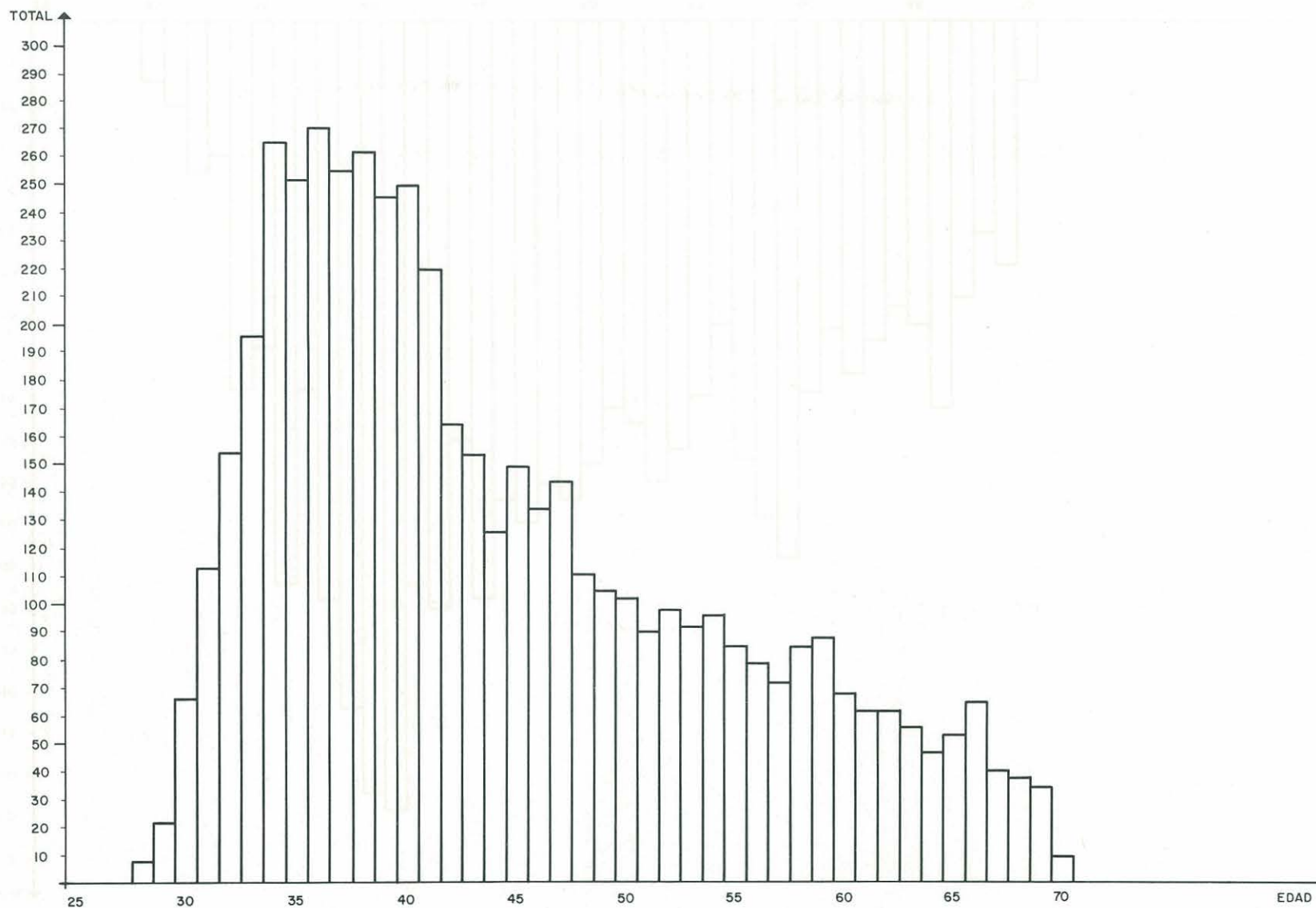
1.975 / 76

FUENTE: Centro Proceso Datos del M. E. C.

ELABORACION: Subdirección General de Estudios de Enseñanza Superior de la S. E. U. I.

**DISTRIBUCION POR EDADES DEL TOTAL NACIONAL  
DE CATEDRATICOS, AGREGADOS Y ADJUNTOS  
DE FACULTAD Y E. T. S.**

GRAFICO NUM. 24

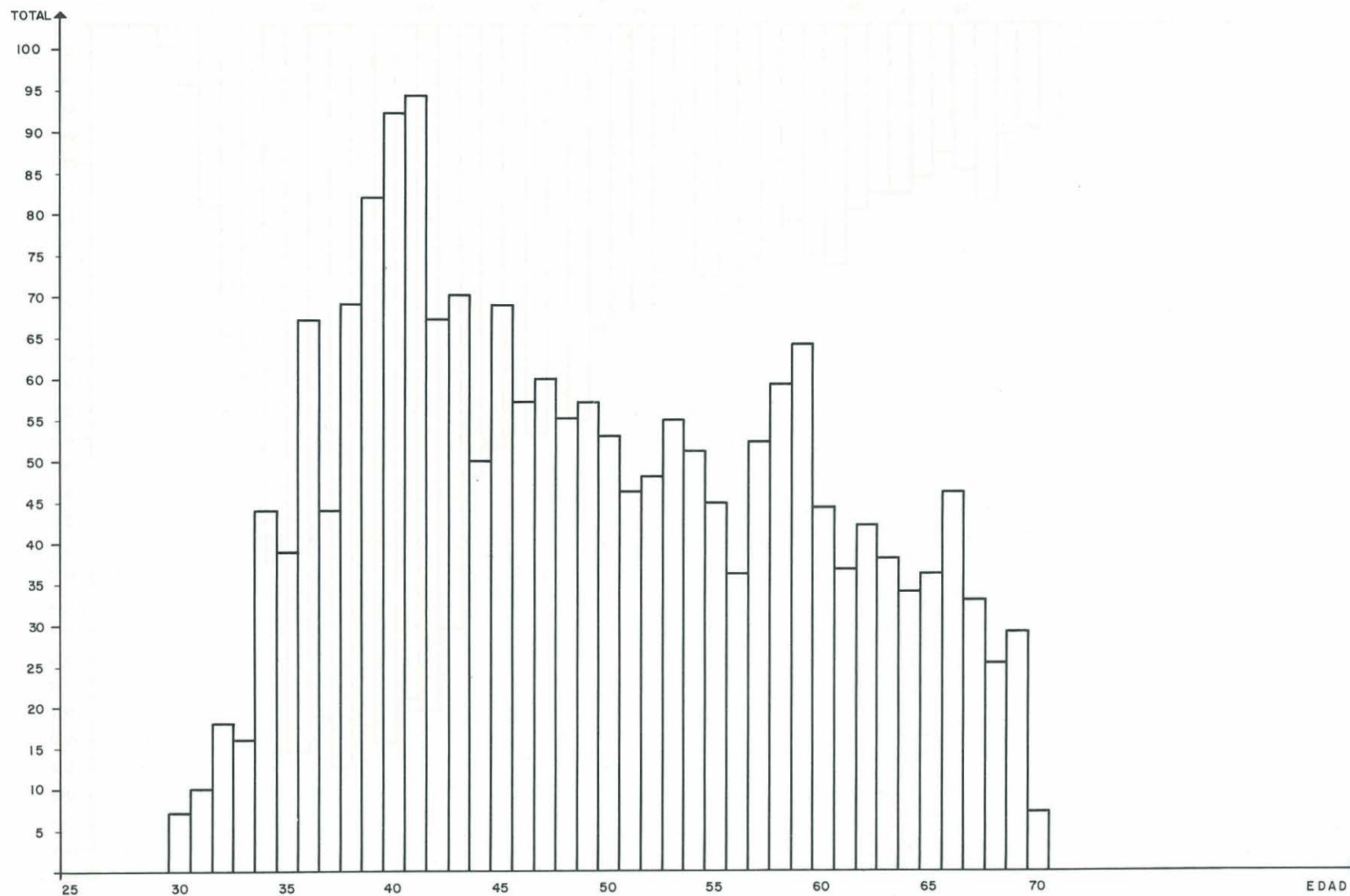


FUENTE: Centro Proceso Datos del M. E. C.

ELABORACION: Subdirección General de Estudios de Enseñanza Superior de la S. E. U. I.

# DISTRIBUCION POR EDADES DEL TOTAL NACIONAL DE CATEDRATICOS DE FACULTAD Y E. T. S.

GRAFICO NUM. 25

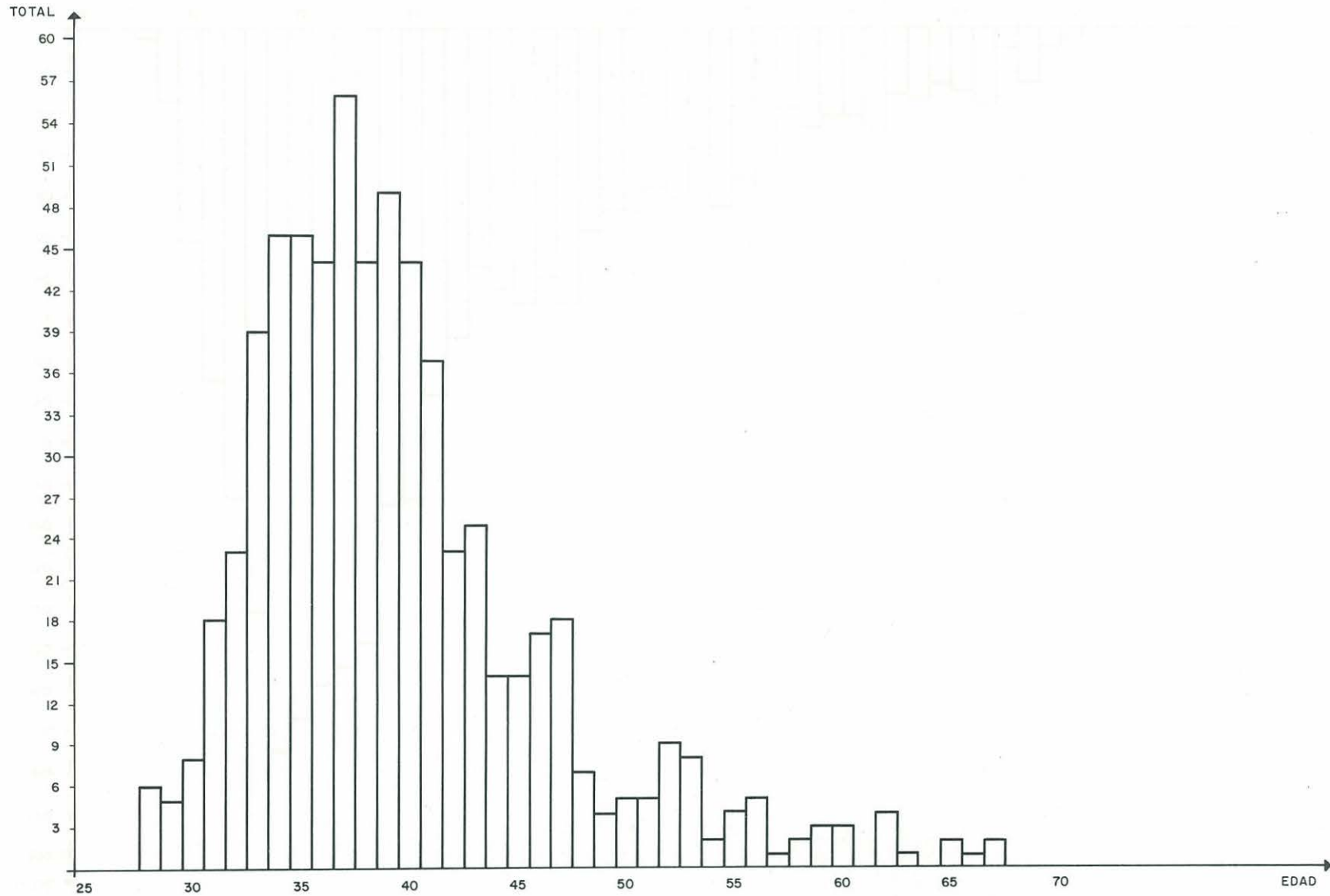


FUENTE: Centro Proceso Datos del M.E.C.

ELABORACION: Subdirección General de Estudios de Enseñanza Superior de la S.E.U.I.

# DISTRIBUCION POR EDADES DEL TOTAL NACIONAL DE AGREGADOS DE FACULTAD Y E. T. S.

GRAFICO NUM. 26

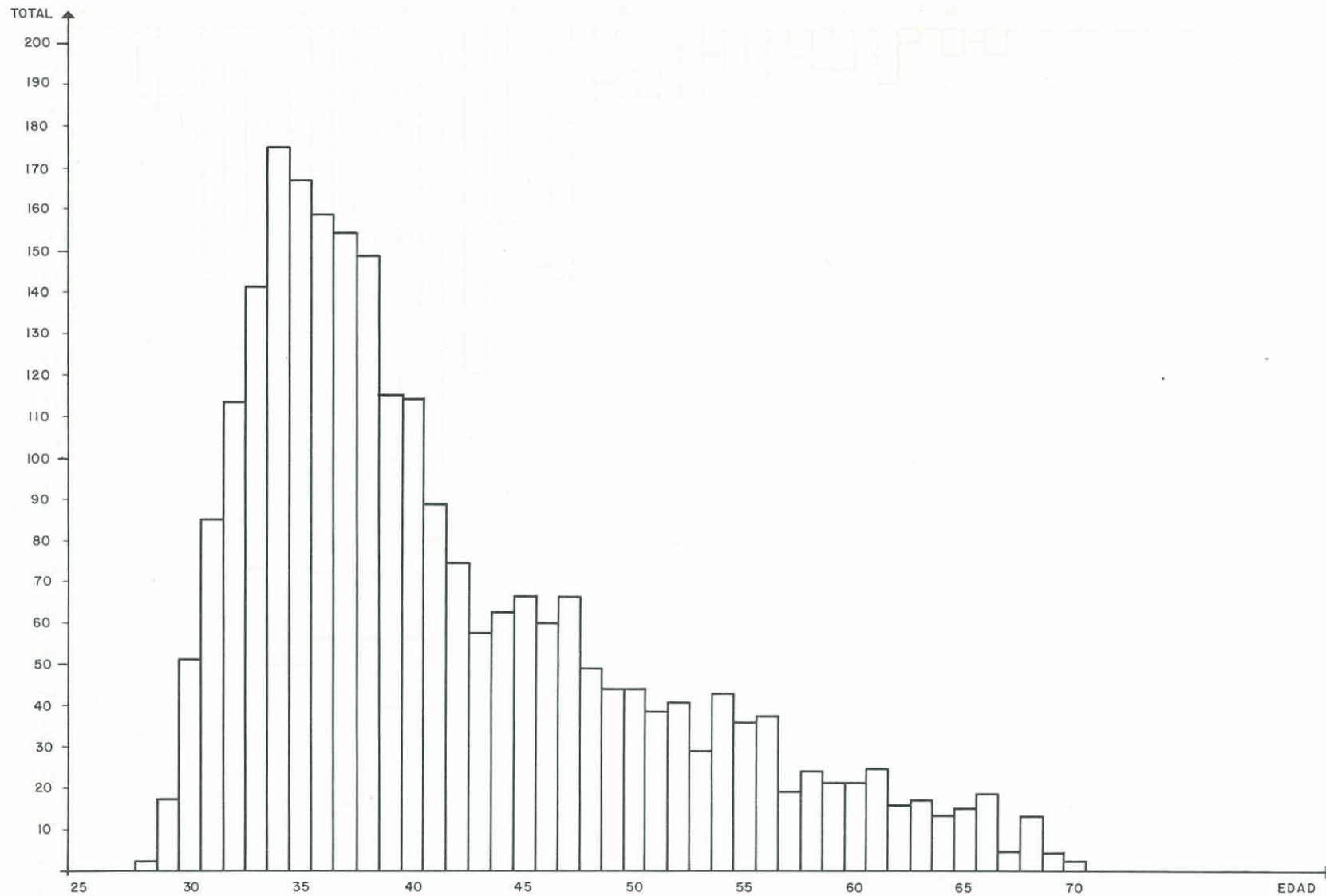


FUENTE: Centro Proceso Datos del M.E.C.

ELABORACION: Subdirección General de Estudios de Enseñanza Superior de la S.E.U.I.

## DISTRIBUCION POR EDADES DEL TOTAL NACIONAL DE ADJUNTOS DE FACULTAD Y E. T. S.

GRAFICO NUM. 27



FUENTE: Centro Proceso Datos del M.E.C.

ELABORACION: Subdirección General de Estudios de Enseñanza Superior de la S.E.U.I.

## II.2. PROFESORES CLASIFICADOS POR FACULTADES

### II.2.1. FACULTADES DE BELLAS ARTES

CATEGORIAS \ CURSOS	1971/72	1975/76*	1977/78*	1979/80
	<b>Estatales:</b>			
Catedráticos .....		78	63	87
Agregados .....				24
Adjuntos .....				71
Encargados de Curso .....				5
Ayudantes .....				
Colaboradores de Cátedra .....				
Especiales .....				
Encargados de Laboratorio .....		90	144	32
Otros .....				
<b>TOTAL ESTATALES .....</b>		168	207	219
<b>TOTAL GENERAL .....</b>		168	207	219

\* Escuelas de Bellas Artes.

#### NOTAS:

- No se considerarán los profesores de Religión, Formación Política y Educación Física.
- Para el curso 1971/72 no es posible desglosar estatales y no estatales.
- Datos tomados de «Estadística de la Enseñanza en España», I.N.E., cursos 1971/72, 1975/76, 1977/78 y 1979/80.

Elaboración: Subdirección General de Estudios de Enseñanza Superior de la S.E.U.I.

### II.2.2. FACULTADES DE CIENCIAS

CATEGORIAS \ CURSOS	1971/72	1975/76	1977/78	1979/80
	<b>Estatales:</b>			
Catedráticos .....	291	249	270	198
Agregados .....	209	295	401	317
Adjuntos .....	1.249	687	849	658
Encargados de Curso .....		252	249	261
Ayudantes .....	1.326	962	1.220	1.029
Colaboradores de Cátedra .....	2	7	48	
Especiales .....		64	161	
Encargados de Laboratorio .....	125	1		
Maestros de Taller .....	5	2		
Otros .....	39	1	1	3
<b>TOTAL ESTATALES .....</b>	3.246	2.520	3.199	2.466
<b>TOTAL GENERAL .....</b>	3.246	2.520	3.199	2.466

#### NOTAS:

- No se considerarán los profesores de Religión, Formación Política y Educación Física.
- Para el curso 1971/72 no es posible desglosar estatales y no estatales.
- Datos tomados de «Estadística de la Enseñanza en España», I.N.E., cursos 1971/72, 1975/76, 1977/78 y 1979/80.

Elaboración: Subdirección General de Estudios de Enseñanza Superior de la S.E.U.I.

### II.2.3. FACULTADES DE CIENCIAS BIOLÓGICAS

CATEGORIAS \ CURSOS	1971/72	1975/76	1977/78	1979/80
	<b>Estatales:</b>			
Catedráticos .....		26	26	55
Agregados .....		17	19	59
Adjuntos .....		77	81	162
Encargados de Curso .....		14	11	50
Ayudantes .....		167	185	312
Colaboradores de Cátedra .....			9	
Especiales .....				
Encargados de Laboratorio .....				
Otros .....				16
<b>TOTAL ESTATALES .....</b>		<b>301</b>	<b>331</b>	<b>654</b>
<b>No estatales:</b>				
Catedráticos .....		6		8
Agregados .....		10		6
Adjuntos .....		30		19
Encargados de Curso .....				3
Ayudantes .....		1		18
Colaboradores de Cátedra .....				
Especiales .....		11		
Encargados de Laboratorio .....				
Otros .....			55	10
<b>TOTAL NO ESTATALES .....</b>		<b>58</b>	<b>55</b>	<b>64</b>
<b>TOTAL GENERAL .....</b>		<b>359</b>	<b>386</b>	<b>718</b>

### II.2.4. FACULTADES DE CIENCIAS FÍSICAS

CATEGORIAS \ CURSOS	1971/72	1975/76	1977/78	1979/80
	<b>Estatales:</b>			
Catedráticos .....		21	20	31
Agregados .....		22	19	35
Adjuntos .....		54	64	108
Encargados de Curso .....		30	14	42
Ayudantes .....		91	44	155
Colaboradores de Cátedra .....			1	
Especiales .....				
Encargados de Laboratorio .....				
Otros .....		1		
<b>TOTAL ESTATALES .....</b>		<b>219</b>	<b>161</b>	<b>371</b>
<b>No estatales:</b>				
Catedráticos .....		1		3
Agregados .....		3		2
Adjuntos .....		2		4
Encargados de Curso .....				
Ayudantes .....		6		2
Colaboradores de Cátedra .....				
Especiales .....				
Encargados de Laboratorio .....		1		
Otros .....		1	24	1
Maestros de Taller .....		1		
<b>TOTAL NO ESTATALES .....</b>		<b>13</b>	<b>24</b>	<b>12</b>
<b>TOTAL GENERAL .....</b>		<b>232</b>	<b>185</b>	<b>383</b>

**NOTAS:**

- No se considerarán los profesores de Religión, Formación Política y Educación Física.
  - Para el curso 1971/72 no es posible desglosar estatales y no estatales.
  - Datos tomados de «Estadística de la Enseñanza en España», I.N.E., cursos 1971/72, 1975/76, 1977/78 y 1979/80.
- Elaboración: Subdirección General de Estudios de Enseñanza Superior de la S.E.U.I.



## II.2.5. FACULTADES DE CIENCIAS GEOLOGICAS

CATEGORIAS \ CURSOS	1975/76	1977/78	1979/80
	<b>Estatales:</b>		
Catedráticos .....	11	11	10
Agregados .....	11	10	13
Adjuntos .....	37	41	45
Encargados de Curso .....	10	13	15
Ayudantes .....	67	69	65
Colaboradores de Cátedra .....			
Especiales .....	1	1	
Encargados de Laboratorio .....			
Otros .....			
<b>TOTAL ESTATALES .....</b>	<b>137</b>	<b>145</b>	<b>148</b>
<b>TOTAL GENERAL .....</b>	<b>137</b>	<b>145</b>	<b>148</b>

### NOTAS:

- No se considerarán los profesores de Religión, Formación Política y Educación Física.
- Para el curso 1971/72 no es posible desglosar estatales y no estatales.
- Datos tomados de «Estadística de la Enseñanza en España», I.N.E., cursos 1971/72, 1975/76, 1977/78 y 1979/80.

Elaboración: Subdirección General de Estudios de Enseñanza Superior de la S.E.U.I.

## II.2.6. FACULTADES DE CIENCIAS MATEMATICAS

CATEGORIAS \ CURSOS	1975/76	1977/78	1979/80
	<b>Estatales:</b>		
Catedráticos .....	16	18	38
Agregados .....	10	11	36
Adjuntos .....	32	51	97
Encargados de Curso .....	65	42	100
Ayudantes .....	70	71	140
Colaboradores de Cátedra .....			
Especiales .....			
Encargados de Laboratorio .....			
Otros .....			
<b>TOTAL ESTATALES .....</b>	<b>188</b>	<b>193</b>	<b>411</b>
<b>TOTAL GENERAL .....</b>	<b>188</b>	<b>193</b>	<b>411</b>

### NOTAS:

- No se considerarán los profesores de Religión, Formación Política y Educación Física.
- Para el curso 1971/72 no es posible desglosar estatales y no estatales.
- Datos tomados de «Estadística de la Enseñanza en España», I.N.E., cursos 1971/72, 1975/76, 1977/78 y 1979/80.

Elaboración: Subdirección General de Estudios de Enseñanza Superior de la S.E.U.I.

## II.2.7. FACULTADES DE CIENCIAS QUIMICAS

CATEGORIAS \ CURSOS	CURSOS		
	1975/76	1977/78	1979/80
<b>Estatales:</b>			
Catedráticos .....	32	22	58
Agregados .....	33	33	77
Adjuntos .....	95	107	237
Encargados de Curso .....	80	49	73
Ayudantes .....	282	253	465
Colaboradores de Cátedra .....			
Especiales .....	4	2	31
Encargados de Laboratorio .....			
Otros .....			
<b>TOTAL ESTATALES .....</b>	<b>526</b>	<b>466</b>	<b>941</b>
<b>TOTAL GENERAL .....</b>	<b>526</b>	<b>466</b>	<b>941</b>

### NOTAS:

- No se considerarán los profesores de Religión, Formación Política y Educación Física.
- Para el curso 1971/72 no es posible desglosar estatales y no estatales.
- Datos tomados de «Estadística de la Enseñanza en España», I.N.E., cursos 1971/72, 1975/76, 1977/78 y 1979/80.

Elaboración: Subdirección General de Estudios de Enseñanza Superior de la S.E.U.I.

## II.2.8. FACULTADES DE CIENCIAS ECONOMICAS Y EMPRESARIALES

CATEGORIAS \ CURSOS	CURSOS			
	1971/72*	1975/76	1977/78	1979/80
<b>Estatales:</b>				
Catedráticos .....	110	108	133	145
Agregados .....	36	89	134	140
Adjuntos .....	521	250	318	383
Encargados de Curso .....		296	408	479
Ayudantes .....	661	359	501	474
Colaboradores de Cátedra .....		12		
Especiales .....		77		
Encargados de Laboratorio .....	12			
Otros .....	47			30
<b>TOTAL ESTATALES .....</b>	<b>1.387</b>	<b>1.191</b>	<b>1.494</b>	<b>1.651</b>
<b>No estatales:</b>				
Catedráticos .....				28
Agregados .....				1
Adjuntos .....				1
Encargados de Curso .....				55
Ayudantes .....				64
Colaboradores de Cátedra .....				
Especiales .....				
Encargados de Laboratorio .....				
Otros .....				2
<b>TOTAL NO ESTATALES .....</b>			<b>38</b>	<b>151</b>
<b>TOTAL GENERAL .....</b>	<b>1.387</b>	<b>1.191</b>	<b>1.532</b>	<b>1.802</b>

\* Facultades de Políticas, Económicas y Empresariales.

### NOTAS:

- No se considerarán los profesores de Religión, Formación Política y Educación Física.
- Para el curso 1971/72 no es posible desglosar estatales y no estatales.
- Datos tomados de «Estadística de la Enseñanza en España», I.N.E., cursos 1971/72, 1975/76, 1977/78 y 1979/80.

Elaboración: Subdirección General de Estudios de Enseñanza Superior de la S.E.U.I.

## II.2.9. FACULTADES DE CIENCIAS DE LA INFORMACION

CATEGORIAS \ CURSOS	1971/72*	1975/76	1977/78	1979/80
	<b>Estatales:</b>			
Catedráticos .....		12	11	12
Agregados .....		21	20	24
Adjuntos .....		91	51	68
Encargados de Curso .....		39	111	120
Ayudantes .....		95	120	130
Colaboradores de Cátedra .....				
Especiales .....		1		
Encargados de Laboratorio .....				
Otros .....				
<b>TOTAL ESTATALES .....</b>		<b>259</b>	<b>313</b>	<b>354</b>
<b>No estatales:</b>				
Catedráticos .....		6		9
Agregados .....		2		4
Adjuntos .....		16		8
Encargados de Curso .....				7
Ayudantes .....		15		3
Colaboradores de Cátedra .....				
Especiales .....				
Encargados de Laboratorio .....				
Otros .....				10
<b>TOTAL NO ESTATALES .....</b>		<b>39</b>	<b>38</b>	<b>41</b>
<b>TOTAL GENERAL .....</b>	<b>228</b>	<b>298</b>	<b>351</b>	<b>395</b>

\* Periodismo.

## II.2.10. FACULTADES DE CIENCIAS POLITICAS Y SOCIOLOGIA

CATEGORIAS \ CURSOS	1971/72	1975/76	1977/78	1979/80
	<b>Estatales:</b>			
Catedráticos .....		21	20	21
Agregados .....		13	18	19
Adjuntos .....		46	55	62
Encargados de Curso .....		130	72	57
Ayudantes .....		129	129	126
Colaboradores de Cátedra .....		3		
Especiales .....				
Encargados de Laboratorio .....				
Otros .....				
<b>TOTAL ESTATALES .....</b>		<b>342</b>	<b>294</b>	<b>285</b>
<b>No estatales:</b>				
Catedráticos .....		4	6	36
Agregados .....		3	29	33
Adjuntos .....		36		
Encargados de Curso .....				
Ayudantes .....				
Colaboradores de Cátedra .....				
Especiales .....				
Encargados de Laboratorio .....				
Otros .....				
<b>TOTAL NO ESTATALES .....</b>		<b>43</b>	<b>35</b>	<b>69</b>
<b>TOTAL GENERAL .....</b>		<b>385</b>	<b>329</b>	<b>354</b>

### NOTAS:

- No se considerarán los profesores de Religión, Formación Política y Educación Física.
- Para el curso 1971/72 no es posible desglosar estatales y no estatales.
- Datos tomados de «Estadística de la Enseñanza en España», I.N.E., cursos 1971/72, 1975/76, 1977/78 y 1979/80.

Elaboración: Subdirección General de Estudios de Enseñanza Superior de la S.E.U.I.

## II.2.11. FACULTADES DE DERECHO

CATEGORIAS \ CURSOS	1971/72	1975/76	1977/78	1979/80
	<b>Estatales:</b>			
Catedráticos .....	207	207	248	211
Agregados .....	90	116	155	173
Adjuntos .....	372	379	481	501
Encargados de Curso .....		160	109	138
Ayudantes .....	846	545	547	563
Colaboradores de Cátedra .....	78	28	118	
Especiales .....		12	15	
Encargados de Laboratorio .....	35			
Otros .....	18			6
<b>TOTAL ESTATALES .....</b>	<b>1.646</b>	<b>1.447</b>	<b>1.673</b>	<b>1.592</b>
<b>No estatales:</b>				
Catedráticos .....		13		50
Agregados .....		16		10
Adjuntos .....		9		17
Encargados de Curso .....		24		47
Ayudantes .....		67		67
Colaboradores de Cátedra .....		5		
Especiales .....		12		
Encargados de Laboratorio .....				
Otros .....				25
<b>TOTAL NO ESTATALES .....</b>		<b>146</b>	<b>62</b>	<b>216</b>
<b>TOTAL GENERAL .....</b>	<b>1.646</b>	<b>1.593</b>	<b>1.708</b>	<b>1.808</b>

## II.2.12. FACULTADES DE FARMACIA

CATEGORIAS \ CURSOS	1971/72	1975/76	1977/78	1979/80
	<b>Estatales:</b>			
Catedráticos .....	62	64	62	64
Agregados .....	38	67	82	81
Adjuntos .....	137	178	213	238
Encargados de Curso .....		44	102	50
Ayudantes .....	359	420	465	609
Colaboradores de Cátedra .....	2		24	
Especiales .....		1	1	
Encargados de Laboratorio .....				
Otros .....	2		1	
<b>TOTAL ESTATALES .....</b>	<b>600</b>	<b>774</b>	<b>950</b>	<b>1.042</b>
<b>No estatales:</b>				
Catedráticos .....		7		9
Agregados .....		1		3
Adjuntos .....		10		20
Encargados de Curso .....				2
Ayudantes .....		17		44
Colaboradores de Cátedra .....				
Especiales .....		3		
Encargados de Laboratorio .....				
Otros .....			64	12
<b>TOTAL NO ESTATALES .....</b>		<b>38</b>	<b>64</b>	<b>90</b>
<b>TOTAL GENERAL .....</b>	<b>600</b>	<b>812</b>	<b>1.014</b>	<b>1.132</b>

### NOTAS:

— No se considerarán los profesores de Religión, Formación Política y Educación Física.

— Para el curso 1971/72 no es posible desglosar estatales y no estatales.

— Datos tomados de «Estadística de la Enseñanza en España», I.N.E., cursos 1971/72, 1975/76, 1977/78 y 1979/80.

Elaboración: Subdirección General de Estudios de Enseñanza Superior de la S.E.U.I.

### II.2.13. FACULTADES DE FILOSOFIA Y LETRAS

CATEGORIAS \ CURSOS	1971/72	1975/76	1977/78	1979/80
	<b>Estatales:</b>			
Catedráticos .....	295	187	217	166
Agregados .....	198	192	251	216
Adjuntos .....	1.202	470	533	528
Ayudantes .....	842	581	588	436
Encargados de Curso .....		442	396	548
Colaboradores de Cátedra .....	104	80	12	
Especiales .....		56	51	
Maestros de Taller .....		2		
Encargados Prácticas .....	141	2		
Otros .....	43	25		
<b>TOTAL ESTATALES .....</b>	<b>2.825</b>	<b>2.037</b>	<b>2.048</b>	<b>1.894</b>
<b>No estatales:</b>				
Catedráticos .....		68		88
Agregados .....		20		54
Adjuntos .....		50		38
Encargados de Curso .....		115		68
Ayudantes .....		110		68
Especiales .....		40		
Otros .....			114	56
<b>TOTAL NO ESTATALES .....</b>		<b>403</b>	<b>114*</b>	<b>372</b>
<b>TOTAL GENERAL .....</b>	<b>2.825</b>	<b>2.440</b>	<b>2.162</b>	<b>2.266</b>

\* Datos incompletos.

### II.2.14. FACULTADES DE FILOSOFIA Y CIENCIAS DE LA EDUCACION

CATEGORIAS \ CURSOS	1975/76	1977/78	1979/80	
	<b>Estatales:</b>			
Catedráticos .....	26	25	44	
Agregados .....	32	35	63	
Adjuntos .....	96	81	141	
Encargados de Curso .....	171	140	227	
Ayudantes .....	95	77	157	
Colaboradores de Cátedra .....	10	4		
Especiales .....			22	
Encargados de Laboratorio .....				
Otros .....				
<b>TOTAL ESTATALES .....</b>	<b>430</b>	<b>362</b>	<b>654</b>	
<b>No estatales:</b>				
Catedráticos .....			7	
Agregados .....				
Adjuntos .....			4	
Encargados de Curso .....			25	
Ayudantes .....				
Colaboradores de Cátedra .....				
Especiales .....				
Encargados de Laboratorio .....				
Otros .....				
<b>TOTAL NO ESTATALES .....</b>			<b>36</b>	
<b>TOTAL GENERAL .....</b>	<b>430</b>	<b>362</b>	<b>690</b>	

**NOTAS:**

— No se considerarán los profesores de Religión, Formación Política y Educación Física.

— Para el curso 1971/72 no es posible desglosar estatales y no estatales.

— Datos tomados de «Estadística de la Enseñanza en España», I.N.E., cursos 1971/72, 1975/76, 1977/78 y 1979/80.

Elaboración: Subdirección General de Estudios de Enseñanza Superior de la S.E.U.I.

## II.2.15. FACULTADES DE FILOLOGIA

CATEGORIAS \ CURSOS	CURSOS		
	1975/76	1977/78	1979/80
<b>Estatales:</b>			
Catedráticos .....	52	33	78
Agregados .....	44	32	76
Adjuntos .....	118	80	192
Encargados de Curso .....	179	108	207
Ayudantes .....	153	99	228
Colaboradores de Cátedra .....	2		
Especiales .....	10	10	
Encargados de Laboratorio .....			33
Otros .....			
<b>TOTAL ESTATALES</b> .....	558	362	814
<b>TOTAL GENERAL</b> .....	558	362	814

### NOTAS:

- No se considerarán los profesores de Religión, Formación Política y Educación Física.
- Para el curso 1971/72 no es posible desglosar estatales y no estatales.
- Datos tomados de «Estadística de la Enseñanza en España», I.N.E., cursos 1971/72, 1975/76, 1977/78 y 1979/80.

Elaboración: Subdirección General de Estudios de Enseñanza Superior de la S.E.U.I.

## II.2.16. FACULTADES DE GEOGRAFIA E HISTORIA

CATEGORIAS \ CURSOS	CURSOS		
	1975/76	1977/78	1979/80
<b>Estatales:</b>			
Catedráticos .....	54	51	83
Agregados .....	34	37	52
Adjuntos .....	111	139	196
Encargados de Curso .....	148	153	153
Ayudantes .....	111	143	258
Colaboradores de Cátedra .....	2	11	
Especiales .....			
Encargados de Laboratorio .....			
Otros .....			14
<b>TOTAL ESTATALES</b> .....	460	534	756
<b>TOTAL GENERAL</b> .....	460	534	756

### NOTAS:

- No se considerarán los profesores de Religión, Formación Política y Educación Física.
- Para el curso 1971/72 no es posible desglosar estatales y no estatales.
- Datos tomados de «Estadística de la Enseñanza en España», I.N.E., cursos 1971/72, 1975/76, 1977/78 y 1979/80.

Elaboración: Subdirección General de Estudios de Enseñanza Superior de la S.E.U.I.

## II.2.17. FACULTADES DE INFORMATICA

CATEGORIAS \ CURSOS	CURSOS			
	1971/72	1975/76	1977/78	1979/80
<b>Estatales:</b>				
Catedráticos .....			2	7
Agregados .....			6	10
Adjuntos .....			14	23
Encargados de Curso .....			161	139
Ayudantes .....				18
Colaboradores de Cátedra .....				
Especiales .....				
Encargados de Laboratorio .....				
Otros .....				3
<b>TOTAL ESTATALES .....</b>			183	200
<b>TOTAL GENERAL .....</b>			183	200

### NOTAS:

- No se considerarán los profesores de Religión, Formación Política y Educación Física.
- Para el curso 1971/72 no es posible desglosar estatales y no estatales.
- Datos tomados de «Estadística de la Enseñanza en España», I.N.E., cursos 1971/72, 1975/76, 1977/78 y 1979/80.

Elaboración: Subdirección General de Estudios de Enseñanza Superior de la S.E.U.I.

## II.2.18. FACULTADES DE MEDICINA

CATEGORIAS \ CURSOS	CURSOS			
	1971/72	1975/76	1977/78	1979/80
<b>Estatales:</b>				
Catedráticos .....	255	268	251	295
Agregados .....	114	296	317	409
Adjuntos .....	856	771	879	1.086
Encargados de Curso .....		374	401	779
Ayudantes .....	1.049	1.702	1.630	2.355
Colaboradores de Cátedra .....	233	100	76	
Especiales .....		108	88	
Encargados de Laboratorio .....	123	1		
Otros .....	21	2	4	8
<b>TOTAL ESTATALES .....</b>	2.641	3.622	3.646	4.932
<b>No estatales:</b>				
Catedráticos .....		10		10
Agregados .....		13		17
Adjuntos .....		10		19
Encargados de Curso .....				2
Ayudantes .....		22		15
Maestros de Taller .....		2		
Especiales .....		26		
Encargados de Laboratorio .....				
Otros .....			93	49
<b>TOTAL NO ESTATALES .....</b>		83	93	112
<b>TOTAL GENERAL .....</b>	2.641	3.705	3.739	5.044

### NOTAS:

- No se considerarán los profesores de Religión, Formación Política y Educación Física.
- Para el curso 1971/72 no es posible desglosar estatales y no estatales.
- Datos tomados de «Estadística de la Enseñanza en España», I.N.E., cursos 1971/72, 1975/76, 1977/78 y 1979/80.

Elaboración: Subdirección General de Estudios de Enseñanza Superior de la S.E.U.I.

## II.2.19. FACULTAD DE PSICOLOGIA

CATEGORIAS \ CURSOS	CURSOS	
	1977/78	1979/80
<b>Estatales:</b>		
Catedráticos .....	2	4
Agregados .....	13	11
Adjuntos .....	43	43
Encargados de Curso .....	57	58
Ayudantes .....	34	35
Otros .....		
<b>TOTAL ESTATALES .....</b>	<b>149</b>	<b>151</b>
<b>No estatales:</b>		
Catedráticos .....		
Agregados .....		
Adjuntos .....		
Encargados de Curso .....		
Ayudantes .....		
Otros .....		32
<b>TOTAL NO ESTATALES .....</b>	<b>1</b>	<b>32</b>
<b>TOTAL GENERAL .....</b>	<b>149</b>	<b>183</b>

<sup>1</sup> Sin datos.

### NOTAS:

- No se considerarán los profesores de Religión, Formación Política y Educación Física.
- Para el curso 1971/72 no es posible desglosar estatales y no estatales.
- Datos tomados de «Estadística de la Enseñanza en España», I.N.E., cursos 1971/72, 1975/76, 1977/78 y 1979/80.

Elaboración: Subdirección General de Estudios de Enseñanza Superior de la S.E.U.I.

## II.2.20. FACULTADES DE VETERINARIA

CATEGORIAS \ CURSOS	CURSOS			
	1971/72	1975/76	1977/78	1979/80
<b>Estatales:</b>				
Catedráticos .....	45	44	48	49
Agregados .....	14	26	37	37
Adjuntos .....	119	100	119	132
Encargados de Curso .....		16	21	27
Ayudantes .....	215	159	177	175
Colaboradores de Cátedra .....	20	12	7	
Especiales .....				
Encargados de Laboratorio .....				
Otros .....	1	1	3	3
<b>TOTAL ESTATALES .....</b>	<b>414</b>	<b>358</b>	<b>412</b>	<b>423</b>
<b>TOTAL GENERAL .....</b>	<b>414</b>	<b>358</b>	<b>412</b>	<b>423</b>



## II.3. PROFESORADO DE ESCUELAS TÉCNICAS SUPERIORES, CLASIFICADOS POR ESCUELAS Y CATEGORIAS

### II.3.1. E. T. S. AERONAUTICOS

CATEGORIAS \ CURSOS	1971/72	1975/76	1977/78	1979/80
	<b>Estatales:</b>			
Catedráticos .....	27	25	22	23
Agregados .....		1	2	2
Adjuntos .....	30	50	57	52
Encargados de Curso .....		57	52	49
Ayudantes .....	34	12	14	16
Colaboradores de Cátedra .....	54			
Maestros de Taller .....	16	17	17	17
Encargados de Laboratorio .....	11			
Otros .....	2			2
<b>TOTAL ESTATALES .....</b>	<b>174</b>	<b>162</b>	<b>164</b>	<b>161</b>
<b>TOTAL GENERAL .....</b>	<b>174</b>	<b>162</b>	<b>164</b>	<b>161</b>

Nota: Datos tomados de «Estadística de la Enseñanza en España», I.N.E., cursos 1971/72, 1975/76, 1977/78 y 1979/80.

Elaboración: Subdirección General de Estudios de Enseñanza Superior de la S.E.U.I.

### II.3.2. E. T. S. AGRONOMOS

CATEGORIAS \ CURSOS	1971/72	1975/76	1977/78	1979/80
	<b>Estatales:</b>			
Catedráticos .....	95	89	94	84
Agregados .....	3	24	29	40
Adjuntos .....	107	161	163	170
Encargados de Curso .....		140	160	147
Ayudantes .....	151	29	42	49
Maestros de Taller .....	70	86	50	95
Colaboradores de Cátedra .....	7			
Especiales .....		6	7	
Encargados de Laboratorio .....	36		47	
Otros .....	167	4	1	
<b>TOTAL ESTATALES .....</b>	<b>636</b>	<b>539</b>	<b>593</b>	<b>585</b>
<b>TOTAL GENERAL .....</b>	<b>636</b>	<b>539</b>	<b>593</b>	<b>585</b>

Nota: Datos tomados de «Estadística de la Enseñanza en España», I.N.E., cursos 1971/72, 1975/76, 1977/78 y 1979/80.

Elaboración: Subdirección General de Estudios de Enseñanza Superior de la S.E.U.I.

### II.3.3. E. T. S. ARQUITECTURA

CATEGORIAS \ CURSOS	CURSOS			
	1971/72	1975/76	1977/78	1979/80
<b>Estatales:</b>				
Catedráticos .....	75	96	99	99
Agregados .....	177	35	52	55
Adjuntos .....	133	114	158	171
Encargados de Curso .....		564	694	707
Ayudantes .....	121	31	36	48
Maestros de Taller .....	31	37	38	43
Colaboradores de Cátedra .....	29			
Especiales .....		15	11	
Encargados de Laboratorio .....	7	3	2	
Otros .....	258	2		3
<b>TOTAL ESTATALES .....</b>	<b>831</b>	<b>897</b>	<b>1.090</b>	<b>1.126</b>
<b>No estatales:</b>				
Catedráticos .....	13	9	7	11
Agregados .....	3	6	6	4
Adjuntos .....	11	10	14	3
Encargados de Curso .....				1
Ayudantes .....	9	16	12	20
Colaboradores de Cátedra .....				
Especiales .....		2	2	
Encargados de Laboratorio .....				
Maestros de Taller .....	3	1	1	
Otros .....				16
<b>TOTAL NO ESTATALES .....</b>	<b>39</b>	<b>44</b>	<b>42</b>	<b>55</b>
<b>TOTAL GENERAL .....</b>	<b>870</b>	<b>941</b>	<b>1.132</b>	<b>1.181</b>

Nota: Datos tomados de «Estadística de la Enseñanza en España», I.N.E., cursos 1971/72, 1975/76, 1977/78 y 1979/80.

Elaboración: Subdirección General de Estudios de Enseñanza Superior de la S.E.U.I.

### II.3.4. E. T. S. CAMINOS, CANALES Y PUERTOS

CATEGORIAS \ CURSOS	CURSOS			
	1971/72	1975/76	1977/78	1979/80
<b>Estatales:</b>				
Catedráticos .....	67	63	64	54
Agregados .....	6	41	45	49
Adjuntos .....	65	92	110	115
Encargados de Curso .....		313	312	280
Ayudantes .....	223	16	39	51
Maestros de Taller .....	20	28	25	36
Colaboradores de Cátedra .....				
Especiales .....		8	11	
Encargados de Laboratorio .....	21			
Otros .....	72			
<b>TOTAL ESTATALES .....</b>	<b>474</b>	<b>561</b>	<b>606</b>	<b>585</b>
<b>TOTAL GENERAL .....</b>	<b>474</b>	<b>561</b>	<b>606</b>	<b>585</b>

Nota: Datos tomados de «Estadística de la Enseñanza en España», I.N.E., cursos 1971/72, 1975/76, 1977/78 y 1979/80.

Elaboración: Subdirección General de Estudios de Enseñanza Superior de la S.E.U.I.

### II.3.5. E. T. S. INDUSTRIALES

CATEGORIAS \ CURSOS	CURSOS			
	1971/72	1975/76	1977/78	1979/80
<b>Estatales:</b>				
Catedráticos .....	146	159	161	150
Agregados .....	23	49	86	84
Adjuntos .....	310	239	298	309
Encargados de Curso .....		625	597	613
Ayudantes .....	374	67	93	159
Maestros de Taller .....	116	135	163	159
Colaboradores de Cátedra .....	71		2	
Especiales .....		1	12	
Encargados de Laboratorio .....		3		
Otros .....	204	2		4
<b>TOTAL ESTATALES</b> .....	<b>1.244</b>	<b>1.280</b>	<b>1.412</b>	<b>1.478</b>
<b>No estatales:</b>				
Catedráticos .....	2	2	2	32
Agregados .....	11	2	2	7
Adjuntos .....	32	16	11	9
Encargados de Curso .....		17	15	12
Ayudantes .....	19	5	4	41
Colaboradores de Cátedra .....	2	4	4	
Especiales .....		1	1	
Encargados de Laboratorio .....		1	1	
Maestros de Taller .....	6	4	4	
Otros .....	3	3	3	56
<b>TOTAL NO ESTATALES</b> .....	<b>75</b>	<b>55</b>	<b>47</b>	<b>157</b>
<b>TOTAL GENERAL</b> .....	<b>1.319</b>	<b>1.335</b>	<b>1.459</b>	<b>1.635</b>

Nota: Datos tomados de «Estadística de la Enseñanza en España», I.N.E., cursos 1971/72, 1975/76, 1977/78 y 1979/80.

Elaboración: Subdirección General de Estudios de Enseñanza Superior de la S.E.U.I.

### II.3.6. E. T. S. MINAS

CATEGORIAS \ CURSOS	CURSOS			
	1971/72	1975/76	1977/78	1979/80
<b>Estatales:</b>				
Catedráticos .....	54	54	51	53
Agregados .....		6	11	13
Adjuntos .....	55	64	80	78
Encargados de Curso .....		62	53	51
Ayudantes .....	27	13	18	22
Maestros de Taller .....	30	29	32	35
Colaboradores de Cátedra .....			4	
Especiales .....		2	3	
Encargados de Laboratorio .....	19	9	2	
Otros .....	1			
<b>TOTAL ESTATALES</b> .....	<b>186</b>	<b>239</b>	<b>254</b>	<b>252</b>
<b>TOTAL GENERAL</b> .....	<b>186</b>	<b>239</b>	<b>254</b>	<b>252</b>

Nota: Datos tomados de «Estadística de la Enseñanza en España», I.N.E., cursos 1971/72, 1975/76, 1977/78 y 1979/80.

Elaboración: Subdirección General de Estudios de Enseñanza Superior de la S.E.U.I.

### II.3.7. E. T. S. MONTES

CATEGORIAS \ CURSOS	CURSOS			
	1971/72	1975/76	1977/78	1979/80
<b>Estatales:</b>				
Catedráticos .....	24	26	26	24
Agregados .....			1	9
Adjuntos .....	27	40	40	35
Encargados de Curso .....		35	39	43
Ayudantes .....	54	9	9	9
Maestros de Taller .....	22	20	2	21
Colaboradores de Cátedra .....		3		
Especiales .....				
Encargados de Laboratorio .....	10			
Otros .....	22			
<b>TOTAL ESTATALES .....</b>	<b>159</b>	<b>133</b>	<b>117</b>	<b>141</b>
<b>TOTAL GENERAL .....</b>	<b>159</b>	<b>133</b>	<b>117</b>	<b>141</b>

Nota: Datos tomados de «Estadística de la Enseñanza en España», I.N.E., cursos 1971/72, 1975/76, 1977/78 y 1979/80.

Elaboración: Subdirección General de Estudios de Enseñanza Superior de la S.E.U.I.

### II.3.8. E. T. S. NAVALES

CATEGORIAS \ CURSOS	CURSOS			
	1971/72	1975/76	1977/78	1979/80
<b>Estatales:</b>				
Catedráticos .....	29	28	28	24
Agregados .....	9		1	3
Adjuntos .....	21	17	26	37
Encargados de Curso .....		38	41	43
Ayudantes .....	54	5	6	7
Maestros de Taller .....	9	9	9	9
Colaboradores de Cátedra .....				
Especiales .....				
Encargados de Laboratorio .....				
Otros .....				
<b>TOTAL ESTATALES .....</b>	<b>127</b>	<b>117</b>	<b>111</b>	<b>128</b>
<b>TOTAL GENERAL .....</b>	<b>127</b>	<b>117</b>	<b>111</b>	<b>128</b>

Nota: Datos tomados de «Estadística de la Enseñanza en España», I.N.E., cursos 1971/72, 1975/76, 1977/78 y 1979/80.

Elaboración: Subdirección General de Estudios de Enseñanza Superior de la S.E.U.I.

### II.3.9. E. T. S. TELECOMUNICACION

CATEGORIAS	CURSOS			
	1971/72	1975/76	1977/78	1979/80
<b>Estatales:</b>				
Catedráticos .....	28	28	34	36
Agregados .....		10	21	23
Adjuntos .....	27	70	77	92
Encargados de Curso .....		104	103	107
Ayudantes .....	53	11	25	24
Maestros de Taller .....	46	55	63	64
Colaboradores de Cátedra .....				
Especiales .....				
Encargados de Laboratorio .....	16			
Otros .....	74	4		
<b>TOTAL ESTATALES .....</b>	<b>244</b>	<b>282</b>	<b>323</b>	<b>346</b>
<b>TOTAL GENERAL .....</b>	<b>244</b>	<b>282</b>	<b>323</b>	<b>346</b>

Nota: Datos tomados de «Estadística de la Enseñanza en España», I.N.E., cursos 1971/72, 1975/76, 1977/78 y 1979/80.  
 Elaboración: Subdirección General de Estudios de Enseñanza Superior de la S.E.U.I.

## II.4. PROFESORADO DE ESCUELAS UNIVERSITARIAS, POR ESCUELAS Y CATEGORIAS

### II.4.1. ESCUELAS UNIVERSITARIAS DE ARQUITECTURA

CATEGORIAS \ CURSOS	1971/72	1975/76	1977/78	1979/80
	<b>Estatales:</b>			
Catedráticos .....	66	100	84	78
Agregados .....				15
Adjuntos .....	334 <sup>1</sup>	408 <sup>1</sup>	434 <sup>1</sup>	1.848 <sup>1</sup>
Encargados de Curso .....				
Adjuntos de Laboratorio .....	5			
Maestros de Taller .....	18	32	31	24
Colaboradores de Cátedra .....				
Especiales .....	28	42	15	
Encargados de Laboratorio .....				
Otros .....				33
<b>TOTAL ESTATALES</b> .....	451	382	564	561
<b>TOTAL GENERAL</b> .....	451	582	564	561

<sup>1</sup> Adjuntos y Encargados de Curso.

**NOTAS:**

- En el total estatal se incluyen centros adscritos e integrados.
- En el total no estatal sólo se consideran las Universidades no estatales.

Fuente: «Estadística de la Enseñanza en España», I.N.E., cursos 1971/72, 1975/76, 1977/78 y 1979/80.

Elaboración: Subdirección General de Estudios de Enseñanza Superior de la S.E.U.I.

### II.4.2. ESCUELAS UNIVERSITARIAS DE ENFERMERIA

CATEGORIAS \ CURSOS	1971/72	1975/76	1977/78	1979/80
	<b>Estatales:</b>			
Catedráticos .....				365
Agregados .....				82
Adjuntos .....				99
Encargados de Curso .....				497
Ayudantes .....				218
Otros .....				419
<b>TOTAL ESTATALES *</b> .....				1.680
<b>No estatales:</b>				
Catedráticos .....				
Agregados .....				
Adjuntos .....				4
Ayudantes .....				26
<b>TOTAL GENERAL</b> .....				30
<b>TOTAL NO ESTATALES **</b> .....				1.710

<sup>1</sup> Sin datos específicos.

\* Se incluyen Centros integrados y Centros adscritos.

\*\* Sólo Universidades no estatales (Navarra).

**NOTAS:**

- En el total estatal se incluyen centros adscritos e integrados.
- En el total no estatal sólo se consideran las Universidades no estatales.

Fuente: «Estadística de la Enseñanza en España», I.N.E., cursos 1971/72, 1975/76, 1977/78 y 1979/80.

Elaboración: Subdirección General de Estudios de Enseñanza Superior de la S.E.U.I.

### II.4.3. ESCUELAS UNIVERSITARIAS DE ESTADISTICA

CATEGORIAS \ CURSOS	CURSOS			
	1971/72	1975/76	1977/78	1979/80
<b>Estatales:</b>				
Catedráticos .....				
Agregados .....				2
Adjuntos .....				
Encargados de Curso .....				25
Ayudantes .....				
Maestros de Taller .....				
Colaboradores de Cátedra .....				
Especiales .....				
Encargados de Laboratorio .....				
Otros .....				
<b>TOTAL ESTATALES .....</b>				27
<b>TOTAL GENERAL .....</b>				27

**NOTAS:**

- En el total estatal se incluyen centros adscritos e integrados.
- En el total no estatal sólo se consideran las Universidades no estatales.

Fuente: «Estadística de la Enseñanza en España», I.N.E., cursos 1971/72, 1975/76, 1977/78 y 1979/80.

Elaboración: Subdirección General de Estudios de Enseñanza Superior de la S.E.U.I.

### II.4.4. ESCUELAS UNIVERSITARIAS DE FORMACION DE PROFESORADO DE E. G. B.

CATEGORIAS \ CURSOS	CURSOS			
	1971/72*	1975/76	1977/78	1979/80
<b>Estatales:</b>				
Catedráticos .....	814	659	753	1.223
Agregados .....				586
Adjuntos .....	617 <sup>1</sup>	1.438 <sup>1</sup>	1.874 <sup>1</sup>	101
Encargados de Curso .....				1.283
Ayudantes .....	120	243	226	
Especiales .....	568	533	465	
Agregados .....				
Otros .....				374
<b>TOTAL ESTATALES ** .....</b>	2.119	2.873	3.318	3.567
<b>No estatales:</b>				
Catedráticos .....				6
Agregados .....				14
<b>TOTAL NO ESTATALES *** .....</b>				20
<b>TOTAL GENERAL .....</b>	2.119	2.873	3.318	3.587

<sup>1</sup> Adjuntos y Encargados de Curso.

\* Escuelas de Magisterio.

\*\* Se consideran tanto Centros adscritos como integrados.

\*\*\* Sólo Universidades no estatales.

**NOTAS:**

- En el total estatal se incluyen centros adscritos e integrados.
- En el total no estatal sólo se consideran las Universidades no estatales.

Fuente: «Estadística de la Enseñanza en España», I.N.E., cursos 1971/72, 1975/76, 1977/78 y 1979/80.

Elaboración: Subdirección General de Estudios de Enseñanza Superior de la S.E.U.I.

## II.4.5. ESCUELAS UNIVERSITARIAS DE INFORMATICA

CATEGORIAS \ CURSOS	1971/72	1975/76	1977/78	1979/80
	<b>Estatales:</b>			
Catedráticos .....				1
Agregados .....				10
Adjuntos .....				
Encargados de Curso .....				19
Ayudantes .....				
Maestros de Taller .....				
Colaboradores de Cátedra .....				
Especiales .....				
Encargados de Laboratorio .....				
Otros .....				
<b>TOTAL ESTATALES</b> .....				30
<b>TOTAL GENERAL</b> .....				30

### NOTAS:

- En el total estatal se incluyen centros adscritos e integrados.
- En el total no estatal sólo se consideran las Universidades no estatales.

Fuente: «Estadística de la Enseñanza en España», I.N.E., cursos 1971/72, 1975/76, 1977/78 y 1979/80.

Elaboración: Subdirección General de Estudios de Enseñanza Superior de la S.E.U.I.

## II.4.6. ESCUELAS UNIVERSITARIAS DE INGENIERIA TECNICA AERONAUTICA

CATEGORIAS \ CURSOS	1971/72	1975/76	1977/78	1979/80
	<b>Estatales:</b>			
Catedráticos .....	12	12	14	13
Agregados .....				
Adjuntos .....	61 <sup>1</sup>	70 <sup>1</sup>	70 <sup>1</sup>	
Encargados de Curso .....				71
Ayudantes .....				
Maestros de Taller .....	12	13	12	13
Colaboradores de Cátedra .....				
Especiales .....	2	6	3	
Encargados de Laboratorio .....				
Otros .....				1
<b>TOTAL ESTATALES</b> .....	87	101	99	98
<b>TOTAL GENERAL</b> .....	87	101	99	98

<sup>1</sup> Adjuntos y Encargados de Curso.

### NOTAS:

- En el total estatal se incluyen centros adscritos e integrados.
- En el total no estatal sólo se consideran las Universidades no estatales.

Elaboración: Subdirección General de Estudios de Enseñanza Superior de la S.E.U.I. 1977/78 y 1979/80.

Fuente: «Estadística de la Enseñanza en España», I.N.E., cursos 1971/72, 1975/76,



## II.4.7. ESCUELAS UNIVERSITARIAS DE INGENIERIA TECNICA AGRICOLA

CATEGORIAS \ CURSOS	CURSOS			
	1971/72	1975/76	1977/78	1979/80
<b>Estatales:</b>				
Catedráticos .....	85	128	107	111
Agregados .....				64
Adjuntos .....	286 <sup>1</sup>	296 <sup>1</sup>	282 <sup>1</sup>	27
Encargados de Curso .....				212
Adjuntos de Laboratorio .....	4	8	6	
Maestros de Taller .....	25	42	39	21
Colaboradores de Cátedra .....				
Especiales .....	36	51	26	
Encargados de Laboratorio .....				
Otros .....				23
<b>TOTAL ESTATALES</b> .....	436	525	460	458
<b>TOTAL GENERAL</b> .....	436	525	460	458

<sup>1</sup> Adjuntos y Encargados de Curso.

### NOTAS:

- En el total estatal se incluyen centros adscritos e integrados.
- En el total no estatal sólo se consideran las Universidades no estatales.

Fuente: «Estadística de la Enseñanza en España», I.N.E., cursos 1971/72, 1975/76, 1977/78 y 1979/80.

Elaboración: Subdirección General de Estudios de Enseñanza Superior de la S.E.U.I.

## II.4.8. ESCUELAS UNIVERSITARIAS DE INGENIERIA TECNICA FORESTAL

CATEGORIAS \ CURSOS	CURSOS			
	1971/72	1975/76	1977/78	1979/80
<b>Estatales:</b>				
Catedráticos .....	13	11	16	9
Agregados .....				1
Adjuntos .....	57 <sup>1</sup>	26 <sup>1</sup>	65 <sup>1</sup>	4
Encargados de Curso .....				24
Ayudantes .....				
Maestros de Taller .....	9	10	20	10
Colaboradores de Cátedra .....				
Especiales .....	10	5		
Encargados de Laboratorio .....				
Otros .....				
<b>TOTAL ESTATALES</b> .....	89	52	101	48
<b>TOTAL GENERAL</b> .....	89	52	101	48

<sup>1</sup> Adjuntos y Encargados de Curso.

### NOTAS:

- En el total estatal se incluyen centros adscritos e integrados.
- En el total no estatal sólo se consideran las Universidades no estatales.

Fuente: «Estadística de la Enseñanza en España», I.N.E., cursos 1971/72, 1975/76, 1977/78 y 1979/80.

Elaboración: Subdirección General de Estudios de Enseñanza Superior de la S.E.U.I.

## II.4.9. ESCUELAS UNIVERSITARIAS DE INGENIERIA TECNICA INDUSTRIAL

CATEGORIAS \ CURSOS	CURSOS			
	1971/72	1975/76	1977/78	1979/80
<b>Estatales:</b>				
Catedráticos .....	377	543	490	459
Agregados .....				71
Adjuntos .....	949 <sup>1</sup>	780 <sup>1</sup>	936 <sup>1</sup>	13
Encargados de Curso .....				620
Ayudantes .....				21
Maestros de Taller .....	313	366	362	279
Adjuntos de Laboratorio .....	50	93	70	
Especiales .....	142	159	106	
Encargados de Laboratorio .....				
Otros .....				44
<b>TOTAL ESTATALES</b> .....	1.831	1.941	1.964	1.507
<b>No estatales:</b>				
Catedráticos .....		48	45	
Agregados .....				2
Adjuntos .....		10 <sup>1</sup>	3 <sup>1</sup>	1
Adjuntos de Laboratorio .....		6	3	
Ayudantes .....				2
Colaboradores de Cátedra .....				
Especiales .....		8	6	
Encargados de Laboratorio .....				
Maestros de Taller .....		1	11	6
Otros .....				54
<b>TOTAL NO ESTATALES</b> .....		73	68	65
<b>TOTAL GENERAL</b> .....	1.831	2.014	2.032	1.572

<sup>1</sup> Adjuntos y Encargados de Curso.

## II.4.10. ESCUELAS UNIVERSITARIAS DE INGENIERIA TECNICA MINERA

CATEGORIAS \ CURSOS	CURSOS			
	1971/72	1975/76	1977/78	1979/80
<b>Estatales:</b>				
Catedráticos .....	93	77	85	55
Agregados .....				11
Adjuntos .....	164 <sup>1</sup>	103 <sup>1</sup>	124 <sup>1</sup>	
Encargados de Curso .....				67
Adjuntos de Laboratorio .....				
Maestros de Taller .....	22	25	31	16
Colaboradores de Cátedra .....				
Especiales .....	29	23	4	
Encargados de Laboratorio .....				
Otros .....				2
<b>TOTAL ESTATALES</b> .....	308	228	244	151
<b>TOTAL GENERAL</b> .....	308	228	244	151

### NOTAS:

- En el total estatal se incluyen centros adscritos e integrados.
- En el total no estatal sólo se consideran las Universidades no estatales.

Fuente: «Estadística de la Enseñanza en España», I.N.E., cursos 1971/72, 1975/76, 1977/78 y 1979/80.

Elaboración: Subdirección General de Estudios de Enseñanza Superior de la S.E.U.I.

## II.4.11. ESCUELAS UNIVERSITARIAS DE INGENIERIA TECNICA NAVAL

CATEGORIAS \ CURSOS	1971/72	1975/76	1977/78	1979/80
	<b>Estatales:</b>			
Catedráticos .....	14	13	16	26
Agregados .....	53 <sup>1</sup>	39 <sup>1</sup>	48 <sup>1</sup>	
Adjuntos .....				40
Encargados de Curso .....				
Ayudantes .....				6
Maestros de Taller .....	3	8	8	
Colaboradores de Cátedra .....				
Especiales .....	4	5	3	
Encargados de Laboratorio .....				
Otros .....				
<b>TOTAL ESTATALES</b> .....	<b>74</b>	<b>65</b>	<b>75</b>	<b>72</b>
<b>TOTAL GENERAL</b> .....	<b>74</b>	<b>65</b>	<b>75</b>	<b>72</b>

<sup>1</sup> Adjuntos y Encargados de Curso.

### NOTAS:

- En el total estatal se incluyen centros adscritos e integrados.
- En el total no estatal sólo se consideran las Universidades no estatales.

Fuente: «Estadística de la Enseñanza en España», I.N.E., cursos 1971/72, 1975/76, 1977/78 y 1979/80.

Elaboración: Subdirección General de Estudios de Enseñanza Superior de la S.E.U.I.

## II.4.12. ESCUELAS UNIVERSITARIAS DE INGENIERIA TECNICA DE OBRAS PUBLICAS

CATEGORIAS \ CURSOS	1971/72	1975/76	1977/78	1979/80
	<b>Estatales:</b>			
Catedráticos .....	20	22	23	22
Agregados .....				14
Adjuntos .....	141 <sup>1</sup>	137 <sup>1</sup>	139 <sup>1</sup>	
Encargados de Curso .....				124
Ayudantes .....				
Maestros de Taller .....	7	7	7	
Colaboradores de Cátedra .....				
Especiales .....	10	8	6	
Encargados de Laboratorio .....				
Otros .....				7
<b>TOTAL ESTATALES</b> .....	<b>178</b>	<b>174</b>	<b>170</b>	<b>167</b>
<b>TOTAL GENERAL</b> .....	<b>178</b>	<b>174</b>	<b>170</b>	<b>167</b>

<sup>1</sup> Adjuntos y Encargados de Curso.

### NOTAS:

- En el total estatal se incluyen centros adscritos e integrados.
- En el total no estatal sólo se consideran las Universidades no estatales.

Fuente: «Estadística de la Enseñanza en España», I.N.E., cursos 1971/72, 1975/76, 1977/78 y 1979/80.

Elaboración: Subdirección General de Estudios de Enseñanza Superior de la S.E.U.I.

### II.4.13. ESCUELAS UNIVERSITARIAS DE INGENIERIA TECNICA DE TEJIDOS DE PUNTO

CATEGORIAS \ CURSOS	1971/72	1975/76	1977/78	1979/80
	<b>Estatales:</b>			
Catedráticos .....				17
Agregados .....				
Adjuntos .....				
Encargados de Curso .....				5
Ayudantes .....				
Maestros de Taller .....				
Colaboradores de Cátedra .....				
Especiales .....				
Encargados de Laboratorio .....				
Otros .....				
<b>TOTAL ESTATALES</b> .....				22
<b>TOTAL GENERAL</b> .....				22

**NOTAS:**

- En el total estatal se incluyen centros adscritos e integrados.
- En el total no estatal sólo se consideran las Universidades no estatales.

Fuente: «Estadística de la Enseñanza en España», I.N.E., cursos 1971/72, 1975/76, 1977/78 y 1979/80.

Elaboración: Subdirección General de Estudios de Enseñanza Superior de la S.E.U.I.

### II.4.14. ESCUELAS UNIVERSITARIAS DE INGENIERIA TECNICA DE TELECOMUNICACION

CATEGORIAS \ CURSOS	1971/72	1975/76	1977/78	1979/80
	<b>Estatales:</b>			
Catedráticos .....	14	59	72	59
Agregados .....				
Adjuntos .....	62 <sup>1</sup>	83 <sup>1</sup>	95 <sup>1</sup>	
Encargados de Curso .....				116
Ayudantes .....				8
Maestros de Taller .....	10	36	35	31
Adjuntos de Taller .....		2	3	
Especiales .....	3	14	13	
Encargados de Laboratorio .....				
Otros .....				
<b>TOTAL ESTATALES</b> .....	89	194	218	214
<b>TOTAL GENERAL</b> .....	89	194	218	214

<sup>1</sup> Adjuntos y Encargados de Curso.

**NOTAS:**

- En el total estatal se incluyen centros adscritos e integrados.
- En el total no estatal sólo se consideran las Universidades no estatales.

Fuente: «Estadística de la Enseñanza en España», I.N.E., cursos 1971/72, 1975/76, 1977/78 y 1979/80.

Elaboración: Subdirección General de Estudios de Enseñanza Superior de la S.E.U.I.

### II.4.15. ESCUELAS UNIVERSITARIAS DE INGENIERIA TECNICA TOPOGRAFICA

CATEGORIAS \ CURSOS	1971/72	1975/76	1977/78	1979/80
	<b>Estatales:</b>			
Catedráticos .....	8	7	7	7
Agregados .....				
Adjuntos .....				
Encargados de Curso .....	28 <sup>1</sup>	18 <sup>1</sup>	18 <sup>1</sup>	19
Ayudantes .....				
Maestros de Taller .....	10	13	13	11
Colaboradores de Cátedra .....				
Especiales .....	6	5	1	
Encargados de Laboratorio .....				
Otros .....				
<b>TOTAL ESTATALES</b> .....	52	43	39	37
<b>TOTAL GENERAL</b> .....	52	43	39	37

<sup>1</sup> Adjuntos y Encargados de Curso.

### II.4.16. ESCUELAS UNIVERSITARIAS DE OPTICA

CATEGORIAS \ CURSOS	1971/72	1975/76	1977/78	1979/80
	<b>Estatales:</b>			
Catedráticos .....				4
Agregados .....				17
Adjuntos .....				22
Encargados de Curso .....				
Ayudantes .....				
Maestros de Taller .....				
Colaboradores de Cátedra .....				
Especiales .....				
Encargados de Laboratorio .....				4
Otros .....				
<b>TOTAL ESTATALES</b> .....				47
<b>TOTAL GENERAL</b> .....				47

### II.4.17. ESCUELAS UNIVERSITARIAS DE TRADUCTORES E INTERPRETES

CATEGORIAS \ CURSOS	1971/72	1975/76	1977/78	1979/80
	<b>Estatales:</b>			
Catedráticos .....				4
Agregados .....				
Adjuntos .....				
Encargados de Curso .....				36
Ayudantes .....				
Maestros de Taller .....				
Colaboradores de Cátedra .....				
Especiales .....				
Encargados de Laboratorio .....				
Otros .....				
<b>TOTAL ESTATALES</b> .....				40
<b>TOTAL GENERAL</b> .....				40

**NOTAS:**

- En el total estatal se incluyen centros adscritos e integrados.
- En el total no estatal sólo se consideran las Universidades no estatales.

Fuente: «Estadística de la Enseñanza en España», I.N.E., cursos 1971/72, 1975/76, 1977/78 y 1979/80.

Elaboración: Subdirección General de Estudios de Enseñanza Superior de la S.E.U.I.

**II.5. RELACION ALUMNOS/PROFESORES**  
**II.5.1. RELACION ALUMNOS/PROFESORES POR CATEGORIAS**  
**FACULTADES Y E. T. S. (Curso 1971/72)**

RELACION UNIVERSIDADES	A	A	A	A	A	A
	Catedráticos	Agregados	Adjuntos	Total P. R. D.	Ayudantes	Total P. S. R. D.
<b>Estatales:</b>	132	342	28	22	27	26
Barcelona (Autónoma) .....	204	414	59	41	46	40
Barcelona (Central) .....	125	640	95	50	72	16
Córdoba .....	41	325	37	18	18	12
Extremadura .....						
Granada .....	181	357	58	39	39	38
La Laguna .....	100	173	21	16	31	27
Madrid (Autónoma) .....	98	144	15	12	33	18
Madrid (Complutense) .....	191	358	44	33	30	30
Madrid (Politécnica) .....	83	118	74	29	30	15
Murcia .....	91	182	28	19	33	33
Oviedo .....	84	297	40	25	47	43
País Vasco .....	174	235	33	25	38	34
Salamanca .....	101	272	36	24	28	25
Santander .....	48	351	61	25	61	56
Santiago de Compostela .....	146	314	35	26	43	43
Sevilla .....	93	293	35	23	38	21
Valencia .....	214	544	48	37	45	34
Valencia (Politécnica) .....	54	384	13	10	28	13
Valladolid .....	122	185	47	28	117	20
Zaragoza .....	163	802	63	43	45	43
<b>MEDIA ESTATAL .....</b>	<b>133</b>	<b>285</b>	<b>43</b>	<b>29</b>	<b>37</b>	<b>27</b>

A = Alumnos.

P.R.D. = Profesorado con responsabilidad docente.

P.S.R.D. = Profesorado sin responsabilidad docente.

Elaboración: Subdirección General de Estudios de Enseñanza Superior de la S.E.U.I.

**II.5.2. RELACION ALUMNOS/PROFESORES POR CATEGORIAS  
FACULTADES Y E. T. S. (Curso 1975/76)**

RELACION UNIVERSIDADES	A	A	A	A	A	A	A
	Catedráticos	Agregados	Adjuntos	Encargados Curso	P. R. D.	Ayudantes	P. S. R. D.
<b>Estatales:</b>							
Alcalá de Henares .....							
Baleares .....							
Barcelona (Autónoma) .....	224	113	84	52	22	54	51
Barcelona (Central) .....	289	401	121	101	41	60	59
Barcelona (Politécnica) .....	94	191	59	18	11	278	84
Córdoba .....	73	92	34	109	16	31	24
Extremadura .....	135	135	60	707	30	38	32
Granada .....	169	189	80	170	34	48	46
La Laguna .....	186	111	67	37	18	40	30
Madrid (Autónoma) .....	161	139	41	1.526	26	56	24
Madrid (Complutense) .....	277	366	99	103	38	57	56
Madrid (Politécnica) .....	89	1.306	54	25	14	404	69
Málaga .....	284	126	62	116	28	38	35
Murcia .....	141	173	74	129	29	40	39
Oviedo .....	136	192	74	166	31	41	35
País Vasco .....	205	289	112	59	29	175	139
Salamanca .....	122	197	70	209	31	48	48
Santander .....	77	98	67	103	21	36	20
Santiago de Compostela .....	213	222	81	324	41	100	88
Sevilla .....	137	234	84	108	31	50	46
Valencia .....	322	309	104	157	45	58	54
Valencia (Politécnica) .....	87	50	37	25	10		68
Valladolid .....	182	222	76	180	35	38	36
Zaragoza .....	222	357	90	265	45	33	32
U.N.E.D. ....	750	906	294	5.436	166	169	169
<b>MEDIA ESTATAL .....</b>	<b>180</b>	<b>227</b>	<b>72</b>	<b>87</b>	<b>28</b>	<b>56</b>	<b>45</b>

A = Alumnos.

P.R.D. = Profesorado con responsabilidad docente.

P.S.R.D. = Profesorado sin responsabilidad docente.

Elaboración: Subdirección General de Estudios de Enseñanza Superior de la S.E.U.I.

**II.5.3. RELACION ALUMNOS/PROFESORES POR CATEGORIAS  
FACULTADES Y E. T. S. (Curso 1979/80)**

RELACION UNIVERSIDADES	A	A	A	A	A	A	A
	Catedráticos	Agregados	Adjuntos	Encargados Curso	P. R. D.	Ayudantes	P. S. R. D.
<b>Estatales:</b>							
Alcalá de Henares .....	92	128	135	100	18	25	25
Alicante .....	1.363	248	160	210	63	390	29
Baleares .....	208	163	67	40	20	82	82
Barcelona (Autónoma) .....	211	134	57	50	20	39	33
Barcelona (Central) .....	285	364	93	80	34	58	58
Barcelona (Politécnica) .....	99	160	45	17	10	173	64
Cádiz .....	162	170	72	540	36	46	26
Córdoba .....	103	96	39	206	20	27	20
Extremadura .....	20	9	4	20	2	3	3
Granada .....	237	223	81	158	32	39	32
La Laguna .....	176	136	55	49	19	45	45
León .....	194	160	65	1.361	36	37	25
Madrid (Autónoma) .....	211	152	58	68	23	69	56
Madrid (Complutense) .....	261	280	81	89	32	47	34
Madrid (Politécnica) .....	89	283	47	21	12	246	65
Málaga .....	199	109	51	103	23	28	28
Murcia .....	171	146	60	141	27	54	54
Oviedo .....	182	205	91	127	34	49	47
Pais Vasco .....	159	153	74	53	22	103	64
Las Palmas (Politécnica) .....	167	52	33	11	7	93	60
Salamanca .....	152	128	56	158	26	26	25
Santander .....	77	67	30	110	14	21	20
Santiago de Compostela .....	226	197	78	257	38	91	49
Sevilla .....	130	197	75	122	29	46	41
Valencia .....	323	288	103	216	48	68	58
Valencia (Politécnica) .....	60	57	36	23	9	66	27
Valladolid .....	154	165	65	121	28	35	29
Zaragoza .....	192	169	71	255	34	33	26
U.N.E.D. <sup>1</sup> .....							
<b>MEDIA ESTATAL .....</b>	<b>199</b>	<b>207</b>	<b>74</b>	<b>78</b>	<b>28</b>	<b>54</b>	<b>43</b>

A = Alumnos.

P.R.D. = Profesorado con responsabilidad docente.

P.S.R.D. = Profesorado sin responsabilidad docente.

<sup>1</sup> Sin datos de Profesorado.

Elaboración: Subdirección General de Estudios de Enseñanza Superior de la S.E.U.I.



## II.6. ALGUNOS ASPECTOS ESTRUCTURALES DEL PROFESORADO EN EL MOMENTO ACTUAL

### II.6.1. PROFESORADO, FACULTADES Y ESCUELAS TÉCNICAS SUPERIORES

(Curso 1980/81)

UNIVERSIDADES	CATEDRÁTICOS				AGREGADOS				ADJUNTOS				Encargados de Curso (Contratados)	Total	Ayudantes (Contratados)	Total
	Numera-rios	Interinos	Contra-tados	Total	Numera-rios	Interinos	Contra-tados	Total	Numera-rios	Interinos	Contra-tados	Total				
Alcalá de Henares .....	33	3	3	39	14	7	5	26	26	50	1	77	26	168	87	255
Alicante .....	13	2		15	11	6		17	18	11	12	41	45	118	41	159
Baleares .....	13			13	17	5		22	15	20		35	57	127	31	158
Barcelona (Autónoma) .....	39	19	16	74	48	53	17	118	62	110	83	255	320	767	432	1.199
Barcelona (Central) .....	150	24	1	174	57	79	1	136	180	237	1	417	1	727	1	727
Barcelona (Politécnica) .....	62	40	13	115	5	47	17	69	53	125	60	238	612	1.034	67	1.101
Cádiz .....	25			25	7	16		23	28	23		51	3	102	62	164
Córdoba .....	43	9		52	28	29	1	58	61	77		138	39	287	208	495
Extremadura .....	16	8		24	18	27		45	25	87		112	29	210	99	309
Granada .....	85	8		93	46	51		97	162	104	30	296	126	612	551	1.163
La Laguna .....	33	28		61	28	38	1	67	60	115		175	203	506	204	710
León .....	14	5		19	8	7		15	26	27	8	61	6	101	75	176
Madrid (Autónoma) .....	75	4	20	99	66	31	25	122	156	101	92	349	314	884	275	1.159
Madrid (Complutense) .....	296	8	8	312	145	59	80	284	551	191	234	976	855	2.427	1.601	4.028
Madrid (Politécnica) .....	220	22	3	245	44	36	2	82	260	191	1	452	962	1.741	80	1.821
Málaga .....	29	12		41	33	30		63	42	76		118	91	313	211	524
Murcia .....	49	7		56	34	26		60	76	76		152	268	268		268
Oviedo .....	73	19		92	27	36		63	97	80		177	133	465	301	766
País Vasco .....	46	26	6	78	19	56	25	100	56	133	43	232	418	828	144	972
Las Palmas (Politécnica) ...	4	1		5	6	8		14	3	21		24	73	116	17	133
Salamanca .....	61	6	1	67	49	34	1	83	127	100	1	227	377	377		377
Santander .....	27	7		34	18	9	8	35	35	53	2	90	24	183	123	306
Santiago de Compostela ...	77	14		91	41	48		89	132	128		260	188	628	236	864
Sevilla .....	134	27		161	55	47	3	105	165	97	6	268	187	721	458	1.179
Valencia .....	86	8		94	53	37		90	163	116		279	191	654	470	1.124
Valencia (Politécnica) .....	62	7		69	17	43		60	42	57		99	171	399	59	458
Valladolid .....	70	1	3	74	31	33	1	65	105	70		175	78	392	280	672
Zaragoza .....	87	7	1	95	49	51	1	101	168	91		259	76	531	527	1.058
<b>SUBTOTAL .....</b>	<b>1.922</b>	<b>322</b>	<b>73</b>	<b>2.317</b>	<b>974</b>	<b>949</b>	<b>186</b>	<b>2.109</b>	<b>2.894</b>	<b>2.567</b>	<b>572</b>	<b>6.033</b>	<b>5.227</b>	<b>15.686</b>	<b>6.639</b>	<b>22.325</b>
U.N.E.D. ....	20			20	6	1		7	44	24		68		95		95
<b>TOTAL .....</b>	<b>1.942</b>	<b>322</b>	<b>73</b>	<b>2.337</b>	<b>980</b>	<b>950</b>	<b>186</b>	<b>2.116</b>	<b>2.938</b>	<b>2.591</b>	<b>572</b>	<b>6.101</b>	<b>5.227</b>	<b>15.781</b>	<b>6.639</b>	<b>22.420</b>

<sup>1</sup> No hay datos.

Fuente: Nómina de mayo 1981, Centro de Proceso de Datos.

Elaboración: Subdirección General de Estudios de Enseñanza Superior de la S.E.U.I. (M.E.C.).

Fuente para el Profesorado contratado: Subdirección General de Profesorado de Escuelas Universitarias.

**II.6.2. DISTRIBUCION POR EDADES DEL NUMERO DE CATEDRATICOS, AGREGADOS Y ADJUNTOS  
(Curso 1981/82)**

		E D A D																																															
		28	29	30	31	32	33	34	35	36	37	38	39	40	41	42	43	44	45	46	47	48	49	50	51	52	53	54	55	56	57	58	59	60	61	62	63	64	65	66	67	68	69	70					
Total nacional Catedráticos Facultades A01EC (1) .....	1.573			5	7	14	13	40	32	56	39	58	68	68	74	54	58	39	57	44	44	44	44	42	37	35	44	44	36	30	43	48	54	36	34	35	31	29	30	36	26	18	20	7					
Total Nacional Catedráticos E.T.S. A02EC (2) .....	374			2	3	4	3	4	7	11	5	11	14	24	20	13	12	11	12	13	16	11	13	11	9	13	11	7	9	6	9	11	10	8	3	7	7	6	6	10	7	7	9						
Total nacional Agregados Facultad - E.T.S. A42EC (3) .....	644	6	5	8	18	23	39	46	46	44	56	44	49	44	37	23	25	14	14	17	18	7	4	5	5	9	8	2	4	5	1	2	3	3		4	1		2	1	2								
Total nacional Adjuntos Facultad - E.T.S. A44EC (4) .....	2.496	2	17	51	85	113	141	175	167	159	155	149	115	114	89	75	58	62	66	60	66	49	44	44	39	41	29	43	36	38	19	24	21	21	25	16	17	13	15	18	5	13	5	2					
TOTAL (1 + 2 + 3 + 4) .....	5.087	8	22	66	113	154	196	265	252	270	255	262	246	250	220	165	153	126	149	134	144	111	105	102	90	98	92	96	85	79	72	85	88	68	62	62	56	47	53	65	40	38	30	9					
Total nacional Catedráticos Facultades + E.T.S. (1 + 2) .....	1.947			7	10	18	16	44	39	67	44	69	82	92	94	67	70	50	69	57	60	55	57	53	46	48	55	51	45	36	62	59	64	44	37	42	38	34	36	46	33	25	29	7					

**II.6.3. TOTAL DE MUJERES CATEDRATICAS, AGREGADAS Y ADJUNTAS DE LOS CUERPOS NACIONALES, DISTRIBUIDAS POR EDADES  
(Curso 1981/82)**

		28	29	30	31	32	33	34	35	36	37	38	39	40	41	42	43	44	45	46	47	48	49	50	51	52	53	54	55	56	57	58	59	60	61	62	63	64	65	66	67	68	69	70					
Total Catedráticas de Facultad (A01EC) ... % respecto total Cuerpo .....	58 3,7						2	2	4	1	3	5	2	3	3		1	2	2	1	2	2	2	4	2	1	1	2	1	1																			
Total Catedráticas de E.T.S. (A02EC) .....	5									1				2						1																													
Total Agregadas de Facultades y E.T.S. (A42EC) .....	47	1					2	3	1	4	2	3	8	6	2	3	1	2	1		1	2							1																				
Total Adjuntas de Facultades y E.T.S. (A44EC) .....	441		1	9	14	23	24	40	34	20	35	29	26	19	10	13	13	9	11	13	9	16	6	8	7	4	4	6	4	6	2	4	5	3	3	2	3	2	1	1	1	1	1	1					
% respecto total Cuerpo .....	17,7		5,9	17,6	16,5	20,0	17,0	22,9	20,4	12,6	22,6	19,5	22,6	16,7	11,2	17,3	22,4	14,5	16,7	21,7	13,6	32,7	13,6	18,2	17,9	9,8	13,8	14,0	11,1	15,8	10,5	16,7	23,8	14,3	12,0	12,5	17,6	15,4	6,7	5,6	20,0	2,7							

Fuente: Centro de Proceso de Datos M.E.C. Nómina abril 1982.  
Elaboración: Subdirección General de Estudios de Enseñanza Superior de la S.E.U.I.

## II.6.4. DESTINO DEL PROFESORADO UNIVERSITARIO, SEGUN CUERPO

	Catedráticos Numerarios de Universidad	Profesores Agregados de Universidad	Catedráticos Numerarios de Bellas Artes	Profesores Adjuntos de Universidad	Catedráticos Numerarios de Escuelas Universitarias	Catedráticos de Escuelas Técnicas de Grado Medio	Catedráticos Numerarios de Escuelas de Comercio	Profesores Agregados de Escuelas Universitarias	TOTAL
Rectores .....	27								27
Vicerrectores, Decanos, Directores de EE. TT. SS y Directores de I.C.E. ....	273	34	4	9	8				328
Secretarios Generales de Universidades .....	6	9		10	1				26
Director del Instituto de Investigación Textil y Cooperación Industrial .....	1								1
Vicedecanos y Subdirectores de EE. TT. SS., Directores Adjuntos de I.C.E. ....	161	62	3	63	4				293
Directores de Escuelas Universitarias y asimilados ...	10	1		3	97	14		6	131
Secretarios de Facultades y de EE. TT. SS., Directores de otros Institutos Universitarios y asimilados .....	30	19	2	101	1				163
Directores de Departamentos y Subdirectores de Escuelas Universitarias .....	1.250	137		150	71	9	1	16	1.634
Secretarios y Jefes de Estudios de Escuelas Universitarias .....				2	87	19	7	46	161
Directores de División I.C.E., Coordinadores de Curso ...	12	15		68	2			3	100
Jefes de Taller EE. TT. SS. ...	2	3		5					10
Jefes de Taller de Escuelas de Arquitectura e Ingeniería Técnica .....					8	9			17
Directores de Secretariados de Universidades .....	1			8					9
<b>TOTAL .....</b>	<b>1.773</b>	<b>280</b>	<b>9</b>	<b>419</b>	<b>279</b>	<b>51</b>	<b>8</b>	<b>71</b>	<b>2.890</b>

Fuente: Secretaría General Técnica. Subdirección General de Organización y Automación. Mayo 1982.

## II.6.5. DEDICACION DEL PROFESORADO UNIVERSITARIO

	Catedráticos Numerarios de Universidad	Profesores Agregados de Universidad	Catedráticos Numerarios de Bellas Artes	Profesores Adjuntos de Universidad	Catedráticos Numerarios de Escuelas Universitarias	Catedráticos de Escuelas Técnicas de Grado Medio	Catedráticos Numerarios de Escuelas de Comercio	Profesores Agregados de Escuelas Universitarias	TOTAL
Dedicación exclusiva .....	1.645	583	46	1.955	538	57	9	459	5.292
Dedicación plena .....	494	113	6	813	199	50	4	67	1.746
Dedicación normal .....	150	40	1	205	106	6	1	40	549
TOTAL .....	2.289	736	53	2.973	843	113	14	566	7.587

**II.6.6. PROFESORES DE FACULTADES Y E. T. S. SEGUN CATEGORIA Y REGIMEN DE DEDICACION**  
(Curso 1981/82)

UNIVERSIDADES	CATEDRATICOS				AGREGADOS				ADJUTOS		ENCARGADOS DE CURSO													TOTAL		
	N	P	E	T	N	P	E	T	N	P	E	T	A	B <sub>1</sub>	B <sub>2</sub>	B	C <sub>1</sub>	C <sub>2</sub>	C	D <sub>1</sub>	D <sub>2</sub>	D	T	P	R	D
Alcalá de Henares .....	2	14	33	49	1	4	19	24	4	17	67	88	15	10	8	16			29	7	7	7	85			246
Alicante .....		1	32	33			14	14		5	73	78	55	2	3	28			25	1			114			239
Baleares .....	1	1	25	27		2	9	11	3	3	30	36	10	5	21	1		46	1			5	89			163
Barcelona (Autónoma) .....	6	18	66	90	4	16	81	101	26	43	207	276	77		80	1		131	5	3	27	325			792	
Barcelona (Central) .....	9	48	117	174	9	16	80	105	24	172	349	545	136	8	5	305	3	5	165	2	3	53	685			1.509
Barcelona (Politécnica) .....	4	16	31	51	4	19	46	69	16	98	92	206	152	71	26	90	81	42	108	17	11	122	720			1.046
Cádiz .....	3	17	16	36	2	6	10	18	2	29	27	58	17	12	22	8		7		3		3	64			176
Córdoba .....	5	6	71	82	5	6	40	51	7	15	129	151	5		4			35		3		4	48			332
Extremadura .....	1	5	32	38	2	4	30	36	5	20	92	117	5		16	1	1	7	3			8	41			232
Granada .....	1	16	87	104	1	8	83	92	12	39	224	275	22	2	49		1	52		2		21	151			622
La Laguna .....	6	7	57	70	5	5	51	61	11	29	142	182	50	12	69	3	5	39	4	7	37	228			541	
Las Palmas (Politécnica) .....		1	2	3	2	4	7	13	1	13	14	28	14	8	3	15	1	4	12	2	6	27	92			136
León .....	1	1	31	33		1	11	12	1	7	58	66		2	8	3	3	16	1	2		5	40			151
Madrid (Autónoma) .....	13	31	76	120	14	19	88	121	73	50	249	372	123	9	84	20	19	87	5			21	369			982
Madrid (Complutense) .....	37	68	208	313	63	38	154	255	131	291	601	1.023	227	50	27	290	9	22	179	13	13	60	890			2.481
Madrid (Politécnica) .....	50	102	105	257	15	26	44	85	49	263	155	467	217	169	84	182	45	28	67	34	14	263	1.103			1.912
Málaga .....	3	6	57	66		6	43	49	7	16	103	126	15		21		1	27				20	85			326
Murcia .....	4	13	68	85	3	9	36	48	12	14	129	155	22		26	2	1	25				1	77			365
Oviedo .....	6	21	74	101	4	10	43	57	12	40	132	184	51	7	41	1	1	26		1	1	32	166			508
País Vasco .....	25	32	73	130	23	13	57	93	48	52	173	273	146	44	27	88	5	11	71	6	6	153	557			1.053
Salamanca .....	1	11	99	111	2	6	66	74	18	38	177	233	13		11			77				101			519	
Santander .....	7	8	27	42	12	1	21	34	14	16	64	94	7	2	6		3	10				33			203	
Santiago de Compostela .....	9	25	75	109	3	14	62	79	4	68	221	293	16		72	5		68	2			81	244			725
Sevilla .....	6	46	110	162	6	14	69	89	32	73	172	277	47	10	48	2	9	30	13	3	18	193			721	
Valencia .....	6	26	97	129	4	9	62	75	21	71	198	290	35		60		1	99	3	1	40	246			740	
Valencia (Politécnica) .....	8	11	44	63	11	19	26	56	16	13	59	88	54	32	34	26	23	12	20	7		36	257			464
Valladolid .....	8	21	62	91	6	15	35	56	13	58	124	195	18	15	64		6	13	3			2	140			482
Zaragoza .....	3	15	88	106	2	8	69	79	10	48	200	258	23	1	38			34				8	106			549
U.N.E.D. ....	9	20	36	65	1	2	37	40	16	37	80	133				5				10		59	74			312
<b>TOTAL GENERAL</b> .....	<b>234</b>	<b>607</b>	<b>1.899</b>	<b>2.740</b>	<b>204</b>	<b>300</b>	<b>1.393</b>	<b>1.897</b>	<b>588</b>	<b>1.638</b>	<b>4.341</b>	<b>6.567</b>	<b>1.572</b>	<b>471</b>	<b>277</b>	<b>1.785</b>	<b>214</b>	<b>176</b>	<b>1.490</b>	<b>146</b>	<b>82</b>	<b>1.110</b>	<b>1.323</b>			<b>18.527</b>

N = Normal.  
P = Plena.  
E = Exclusiva.  
T = Total.  
A = 3 horas semanales lectivas.  
B<sub>1</sub> = 4 horas semanales lectivas.  
B<sub>2</sub> = 5 horas semanales lectivas.  
B = 6 horas semanales lectivas.  
C<sub>1</sub> = 7 horas semanales lectivas.  
C<sub>2</sub> = 8 horas semanales lectivas.  
C = 9 horas semanales lectivas.  
D<sub>1</sub> = 10 horas semanales lectivas.  
D<sub>2</sub> = 11 horas semanales lectivas.  
D = 12 horas semanales lectivas.  
P R D = Profesorado con responsabilidad docente.

Fuente: Nómina de febrero de 1982.  
Fuente para el Profesorado contratado: Subdirección General de Profesorado de EE. UU.  
Elaboración: Subdirección General de Estudios de Enseñanza Superior de la S.E.U.I.

**II.6.7. PROFESORES DE FACULTADES Y E. T. S SEGUN CATEGORIA Y REGIMEN DE DEDICACION**  
(Curso 1981/82)

UNIVERSIDADES	NUMERARIOS								INTERINOS															
	CATEDRATICOS				AGREGADOS				ADJ NTOS				CATEDRATICOS				AGREGADOS				ADJUNTOS			
	N	P	E	T	N	P	E	T	N	P	E	T	N	P	E	T	N	P	E	T	N	P	E	T
Alcalá de Henares	2	12	29	43	1	1	10	12	3	6	23	32		1	2	3		1	5	6	1	11	43	55
Alicante		1	29	30			6	6	3	3	25	28			3	3			8	8			9	9
Baleares	1	1	25	27			6	6		1	12	13						2	3	5	3	2	18	23
Barcelona (Autónoma)	4	10	43	57	1	5	26	32	2	12	46	60	1	4	17	22	3	10	48	61	8	23	121	152
Barcelona (Central)	8	41	100	149	6	10	21	37	10	70	104	184	1	5	12	18	3	5	59	67	14	53	149	216
Barcelona (Politécnica)						2	7	9	3	28	21	52	3	16	25	44	4	9	32	45	9	55	64	128
Cádiz	2	17	15	34		4	6	10	2	14	12	28	1		1	2	2	2	4	8		9	13	22
Córdoba	5	5	58	68	1	1	14	16	3	9	50	62		1	13	14	4	5	23	32	4	6	79	89
Extremadura	1	5	24	30	1	1	5	7		3	17	20			8	8	1	3	25	29	5	17	75	97
Granada	1	15	80	96		3	35	38	4	25	134	163		1	7	8	1	5	48	54	8	14	90	112
La Laguna	6	4	33	43	3		16	19	4	4	51	59		3	24	27	2	4	33	39	7	25	91	123
Las Palmas (Politécnica)			1	1		4	4	8	4		3	3		1	1	2	2		3	5	1	13	11	25
León	1	1	24	26		1	4	5		6	24	30			6	6			7	7	1	1	25	27
Madrid (Autónoma)	9	23	58	90	1	11	47	59	7	32	125	164			5	5		7	31	38	22	11	74	107
Madrid (Complutense)	35	62	192	289	6	21	96	123	64	154	357	375		4	14	18	4	9	48	61	10	43	137	190
Madrid (Politécnica)	48	80	96	224	7	8	31	46	35	157	67	259	2	14	9	25	8	15	13	36	14	99	88	201
Málaga	3	6	45	54		3	13	16	1	5	38	44			12	12		3	30	33	6	11	65	82
Murcia	2	13	58	73	1	4	18	23	4	5	67	76	1		10	11	2	5	18	25	8	9	62	79
Oviedo	1	14	60	75	1	3	16	20	3	26	67	96	5	7	14	26	3	7	27	37	9	14	65	88
País Vasco	9	18	31	58		2	16	18	1	21	33	35	7	6	17	30	4	7	39	50	18	27	92	137
Salamanca		11	87	98	2	2	30	34	3	22	99	124	1		12	13		4	36	40	15	16	78	109
Santander	3	5	24	32	2	1	11	14	5	9	18	32	4	3	3	10			10	10	7	7	46	60
Santiago de Compostela	9	21	62	92	2	4	29	35	2	34	93	129		4	13	17	1	10	33	44	1	27	103	131
Sevilla	3	33	102	138		6	33	39	14	50	104	168	3	13	8	24	3	8	36	47	12	23	68	103
Valencia	6	25	85	116	1	6	21	28	12	47	110	169		1	12	13	3	3	41	47	9	24	88	121
Valencia (Politécnica)	7	10	37	54	3	3	7	13	11	6	25	42	1	1	7	9	8	16	19	43	5	7	34	46
Valladolid	4	19	58	81	3	7	16	26	7	32	62	101		2	4	6	3	8	19	30	6	26	62	94
Zaragoza	3	12	84	99	1	1	35	37	7	39	115	161		1	4	5	1	6	34	41	3	9	85	97
U.N.E.D.	2	11	29	42			6	6	1	7	35	43							2	2	1	10	19	30
<b>TOTAL</b>	<b>175</b>	<b>475</b>	<b>1.569</b>	<b>2.219</b>	<b>43</b>	<b>114</b>	<b>585</b>	<b>742</b>	<b>208</b>	<b>827</b>	<b>1.937</b>	<b>2.972</b>	<b>30</b>	<b>88</b>	<b>263</b>	<b>381</b>	<b>62</b>	<b>154</b>	<b>734</b>	<b>950</b>	<b>207</b>	<b>592</b>	<b>1.954</b>	<b>2.753</b>

N = Normal.  
P = Plena.  
E = Exclusiva.  
T = Total.

Fuente: Nómina febrero de 1982.

Fuente para el Profesorado contratado: Subdirección General del Profesorado de EE. UU. Escuelas Universitarias.

Elaboración: Subdirección General de Estudios de Enseñanza Superior de la S.E.U.I.

**II.6.7. PROFESORES DE FACULTADES Y E. T. S., SEGUN CATEGORIA Y REGIMEN DE DEDICACION (Continuación)**  
(Curso 1981/82)

UNIVERSIDADES	CONTRATADOS																								TOTAL P.R.D.	AYUDANTES				TOTAL P.R.D. + Ayudantes	MAESTROS DE TALLER			TOTAL
	CATEDRATICOS				AGREGADOS				ADJUNTOS				A	B <sub>1</sub>	B <sub>2</sub>	ENCARGADOS							N	P		E	T	P.	E.		T.			
	N	P	E	T	N	P	E	T	N	P	E	T				B	C <sub>1</sub>	C <sub>2</sub>	C	D <sub>1</sub>	D <sub>2</sub>	D										T		
Alcalá de Henares .....		1	2	3		2	4	6			1	1	15	10	8	16			29			7	85	246		22	63	85	331				331	
Alicante .....											2	39	41	51	2	3	28		25	1		7	114	239		11	15	26	265				269	
Baleares .....												10	5			21	1		46	1		5	89	163	1	5	22	28	191				191	
Barcelona (Autónoma) .....	1	4	6	11		1	7	8	16	8	40	64	77		1	80	1		131	5	3	27	325	792	69	80	151	300	1.092				1.092	
Barcelona (Central) .....		2	5	7		1		1		49	96	145	136	8	5	305	3	5	165	2	3	53	685	1.509		315	594	909	2.418				2.418	
Barcelona (Politécnica) .....	1		6	7		8	7	15	4	15	7	26	152	71	26	90	81	42	108	17	11	122	720	1.046		24	21	45	1.091	29	11	40	1.131	
Cádiz .....										6	2	8	17	12	2	22	8				3	64	176		49	21	70	246				246		
Córdoba .....							3	3					5			4			35			4	48	332	7	57	159	223	555			21	576	
Extremadura .....													5			16	1	1	7	3		8	41	232	15	41	58	114	346				346	
Granada .....													22	2	2	49		1	52		2	21	151	622	93	75	400	568	1.190				1.190	
La Laguna .....						1	2	3					50	12	2	69	3	5	39	4	7	37	228	541	33	58	121	212	753				753	
Las Palmas (Politécnica) .....													14	8	3	15	1	4	12	2	6	27	92	136		1	2	3	139				139	
León .....			1	1									2			8	3	3	16	1	2	5	40	151		10	64	74	225				225	
Madrid (Autónoma) .....	4	8	13	25	13	1	10	24	44	7	50	101	123	9	1	84	20	19	87	5		21	360	982		67	202	289	1.251		13	13	1.264	
Madrid (Complutense) .....	2	2	2	6	53	8	10	71	57	94	107	258	227	50	27	290	9	22	179	13	13	60	890	2.481	267	652	731	1.650	4.131				4.131	
Madrid (Politécnica) .....		8		8		3		3		7		7	217	169	84	182	45	28	67	34	14	263	1.103	1.912		48	28	76	1.988	17	5	22	2.010	
Málaga .....													15		1	21		1	27			20	85	326	22	61	103	186	512				512	
Murcia .....	1			1									22			26	2	1	25			1	77	365	41	37	90	168	533				533	
Oviedo .....													51	7	5	41	1	1	26	1	1	32	166	508		102	208	310	818		10	10	828	
País Vasco .....	9	8	25	42	19	4	2	25	29	4	48	81	146	44	27	88	5	11	71	6	6	153	557	1.053	10	38	101	149	1.202				1.202	
Salamanca .....													13			11			77				101	519		205	163	368	887				887	
Santander .....					10			10	2			2	7	2	5	6		3	10				33	203		42	12	73	127	330		9	9	339
Santiago de Compostela .....									1	7	25	33	16			72			68	2		81	244	725	10	18	235	263	988				988	
Sevilla .....					3			3	6			6	47	10	13	48	2	9	30	13	3	18	193	721	32	75	373	480	1.201	3	7	10	1.211	
Valencia .....													35		7	60		1	99	3	1	40	246	740	77	105	297	479	1.219				1.219	
Valencia (Politécnica) .....													54	32	34	26	23	12	12	20	7	36	257	464		3	22	25	489	12	35	47	536	
Valladolid .....	4			4									18	15	19	64		6	13	3		2	140	482		198	149	347	829				829	
Zaragoza .....		2		2		1		1					23	1	2	38			34			8	106	549	287	97	186	570	1.119	3		3	1.122	
U.N.E.D. ....	7	9	7	23	1	2	29	32	14	20	26	60				5				10		59	74	312		12	47	186	245	557				557
<b>TOTAL</b> .....	<b>29</b>	<b>44</b>	<b>67</b>	<b>140</b>	<b>99</b>	<b>32</b>	<b>74</b>	<b>205</b>	<b>173</b>	<b>219</b>	<b>450</b>	<b>842</b>	<b>1.572</b>	<b>471</b>	<b>277</b>	<b>1.785</b>	<b>214</b>	<b>176</b>	<b>1.490</b>	<b>146</b>	<b>82</b>	<b>1.110</b>	<b>7.323</b>	<b>18.527</b>	<b>1.018</b>	<b>2.513</b>	<b>4.838</b>	<b>8.369</b>	<b>26.896</b>	<b>85</b>	<b>90</b>	<b>175</b>	<b>27.071</b>	

N = Normal.  
P = Plena.  
E = Exclusiva.  
T = Total.  
A = 3 horas lectivas semanales.  
B<sub>1</sub> = 4 horas lectivas semanales.  
B<sub>2</sub> = 5 horas lectivas semanales.  
B = 6 horas lectivas semanales.  
C<sub>1</sub> = 7 horas lectivas semanales.  
C<sub>2</sub> = 8 horas lectivas semanales.  
C = 9 horas lectivas semanales.  
D<sub>1</sub> = 10 horas lectivas semanales.  
D<sub>2</sub> = 11 horas lectivas semanales.  
D = 12 horas lectivas semanales.  
P R D = Profesorado con responsabilidad docente.

## II.6.8. HORAS LECTIVAS SEMANALES POR UNIVERSIDAD Y COLECTIVO DE PROFESORES (Curso 1980/81)

UNIVERSIDADES ESTATALES	Horas lectivas	Horas lectivas	Horas lectivas	Horas lectivas	Horas lectivas	Horas lectivas	Horas lectivas Encargados	Horas lectivas Encargados	Total horas lectivas ofertadas	Ofertadas Total P.R.D.	Alumnos Matrícula Oficial	Total horas lectivas ofertadas
	Catedráticos	Catedráticos	Agregados	Agregados	Adjuntos	Adjuntos	Curso	Curso				Alumnos
Alcalá de Henares .....	387	7,89	198	8,25	717	8,14	566	6,66	1.868	7,60	3.237	0,58
Alicante .....	294	8,91	126	9	687	8,81	581	5,10	1.688	7,06	4.972	0,34
Baleares .....	234	8,67	93	8,45	297	8,25	667	7,49	1.291	7,92	8.860	0,33
Barcelona (Autónoma) ...	720	8	837	8,29	2.199	7,97	2.309	7,10	6.065	7,65	21.284	0,29
Barcelona (Central) .....	1.368	7,86	843	8,08	4.245	7,79	4.530	6,61	10.986	7,28	57.371	0,19
Barcelona (Politécnica) ..	387	7,58	540	7,83	1.464	7,11	5.040	7	7.431	7,10	19.614	0,38
Cádiz .....	255	7,08	132	7,33	423	7,29	330	5,15	1.140	6,47	7.459	0,15
Córdoba .....	690	8,41	411	8,06	1.272	8,42	402	8,37	2.775	8,36	9.572	0,29
Extremadura .....	321	8,45	300	8,33	963	8,23	307	7,49	1.891	8,15	7.949	0,24
Granada .....	930	8,94	798	8,67	2.286	8,31	1.128	7,47	5.142	8,27	30.108	0,17
La Laguna .....	573	8,19	504	8,26	1.485	8,16	1.595	7	4.157	7,68	13.173	0,32
Las Palmas (Politécnica) ..	24	8	93	7,15	207	7,39	736	8	1.060	7,79	2.233	0,47
León .....	288	8,72	105	8,75	567	8,59	337	8,42	1.297	8,59	5.218	0,25
Madrid (Autónoma) .....	909	7,57	948	7,83	2.760	7,42	2.291	6,21	6.908	7,03	24.980	0,28
Madrid (Complutense) ..	2.301	7,64	1.803	7,07	7.548	7,38	5.599	6,29	17.341	6,99	68.262	0,25
Madrid (Politécnica) ...	1.707	6,64	597	7,02	3.120	6,68	7.631	6,92	13.055	6,82	30.119	0,43
Málaga .....	558	8,45	423	8,63	1.044	8,29	688	8,09	2.713	8,32	10.134	0,27
Murcia .....	702	8,25	387	8,06	1.281	8,26	481	6,25	2.851	7,81	13.838	0,21
Oviedo .....	810	8,02	459	8,05	1.464	7,96	1.106	6,66	3.839	7,56	15.073	0,25
País Vasco .....	924	7,11	660	7,10	2.013	7,37	4.001	7,18	7.598	7,22	26.590	0,29
Salamanca .....	960	8,65	438	5,92	1.875	8,05	809	8,01	4.082	7,87	13.825	0,30
Santander .....	312	7,43	231	6,79	714	7,60	2-4	6,18	1.461	7,20	4.613	0,32
Santiago de Compostela ..	352	7,82	651	8,24	2.409	8,22	2.119	8,68	6.031	8,32	27.252	0,22
Sevilla .....	1.284	7,93	723	8,12	2.032	7,52	1.269	6,57	5.358	7,43	28.678	0,19
Valencia .....	1.047	8,12	624	8,32	2.271	7,83	1.920	7,80	5.862	7,92	35.638	0,16
Valencia (Politécnica) ...	486	7,71	381	6,80	657	7,47	1.690	6,58	3.214	6,93	8.370	0,38
Valladolid .....	708	7,78	423	7,55	1.503	7,71	812	5,80	3.446	7,15	17.884	0,19
Zaragoza .....	891	8,41	675	8,54	2.118	8,21	713	6,73	4.397	8,01	28.105	0,16
U.N.E.D. ....	471	7,25	348	8,70	990	7,44	838	11,32	2.647	8,47	31.060	0,09
<b>TOTAL</b> .....	<b>21.483</b>		<b>14.751</b>		<b>50.669</b>				<b>137.594</b>	<b>7,43</b>	<b>570.472</b>	<b>0,24</b>

Fuente: Nómina mayo 1981, C.P.D.

Elaboración: Subdirección General de Estudios de Enseñanza Superior de la S.E.U.I.



## II.6.9. RETRIBUCIONES BASICAS MENSUALES, SEMANALES Y HORA LECTIVA Y PRACTICA PARA EL PROFESORADO UNIVERSITARIO

(Facultades y Escuelas Técnicas Superiores)

### Profesorado con responsabilidad docente

	NUMERARIOS *								
	CATEDRATICOS			AGREGADOS			ADJUNTOS		
	N	P	E	N	P	E	N	P	E
Sueldo Base = S. B. ....	66.330	66.330	66.330	60.300	60.300	60.300	60.300	60.300	60.300
Parte proporcional Pagas Extras = 1/6 de S. B. ....	11.055	11.055	11.055	10.050	10.050	10.050	10.050	10.050	10.050
Incentivo de Cuerpo .....	9.014	9.014	9.014	7.896	7.896	7.896	3.532	3.532	3.532
Complemento Dedicación .....		24.696	64.531		22.466	58.636		16.161	48.030
Grado .....	7.500	7.500	7.500	7.500	7.500	7.500	5.000	5.000	5.000
R.B.M. <sup>1</sup> .....	93.899	124.595	158.430	85.746	108.212	144.382	78.882	95.043	126.912
R.B.S. <sup>2</sup> .....	21.736	28.841	36.674	18.849	25.049	33.422	18.260	22.001	29.378
R.B.h.l. <sup>3</sup> .....	7.242	4.806	4.075	6.616	4.175	3.714	6.087	3.667	3.264

	INTERINOS Y CONTRATADOS *								
	CATEDRATICOS			AGREGADOS			ADJUNTOS		
	N	P	E	N	P	E	N	P	E
Sueldo Base = S. B. ....	62.067	62.067	62.067	56.106	56.106	56.106	53.244	53.244	53.244
Parte proporcional Pagas Extras = 1/6 de S. B. ....	10.344	10.344	10.344	9.251	9.251	9.251	8.874	8.874	8.874
Incentivo de Cuerpo .....			2.415			2.194			792
Complemento Dedicación .....		24.696	64.531		22.466	58.636		16.151	48.030
Grado .....									
R.B.M. <sup>1</sup> .....	72.411	97.107	139.357	65.357	87.823	126.187	62.118	78.269	110.940
R.B.S. <sup>2</sup> .....	16.762	22.478	32.259	15.129	20.329	29.210	14.379	18.118	25.631
R.B.h.l. <sup>3</sup> .....	5.587	3.746	3.584	5.043	3.388	3.246	4.793	3.020	2.853

	ENCARGADOS DE CURSO (Contratados) **									
	A	A <sub>1</sub>	A <sub>2</sub>	B	B <sub>1</sub>	B <sub>2</sub>	C	C <sub>1</sub>	C <sub>2</sub>	D
Sueldo Base = S. B. ....	17.211	17.211	17.211	17.211	17.211	17.211	17.211	17.211	17.211	17.211
Parte proporcional Pagas Extras = 1/6 de S. B. ....	2.868	2.868	2.868	2.868	2.868	2.868	2.868	2.868	2.868	2.868
Incentivo de Cuerpo .....	2.830	2.830	2.830	2.830	2.830	2.830	2.830	2.830	2.830	2.830
Complemento Dedicación .....		6.310	12.621	18.931	25.242	31.553	37.864	44.174	50.485	56.795
R.B.M. <sup>1</sup> .....	22.909	29.219	35.530	41.840	48.151	54.462	60.773	67.083	73.394	79.704
R.B.S. <sup>2</sup> .....	5.303	6.764	8.225	9.685	11.146	12.607	14.068	15.528	16.989	18.450
R.B.h.l. <sup>3</sup> .....	1.768	1.691	1.645	1.614	1.592	1.563	1.563	1.552	1.545	1.537

\* Los Catedráticos, Agregados y Adjuntos tienen los siguientes regímenes de dedicación:

N = 3 horas lectivas      E = 9 horas lectivas  
P = 6 horas lectivas

<sup>1</sup> R.B.B. = Retribuciones Básicas Mensuales comunes a todos los profesores de este grupo.

<sup>2</sup> R.B.S. = R.B.M.: 4.32 semanas en un mes.

<sup>3</sup> R.B.h.l. = R.B.S.: régimen dedicación o número de horas semanales.

\*\* Los Encargados de Curso tienen los siguientes regímenes de dedicación:

A = 3 horas lectivas      A<sub>1</sub> = 4 horas lectivas  
A<sub>2</sub> = 5 horas lectivas      B = 6 horas lectivas  
B<sub>1</sub> = 7 horas lectivas      B<sub>2</sub> = 8 horas lectivas  
C = 9 horas lectivas      C<sub>1</sub> = 10 horas lectivas  
C<sub>2</sub> = 11 horas lectivas      D = 12 horas lectivas

Fuente: Retribuciones derivadas de la Ley 44/1981, de 26 de diciembre, de Presupuestos Generales del Estado para 1982 («B. O. E.» del 28).

Elaboración: Subdirección General de Estudios de Enseñanza Superior en la S.E.U.I. (M.E.C.).

## II.6.10. RETRIBUCIONES BASICAS MENSUALES, SEMANALES Y HORA LECTIVA Y PRACTICA PARA EL PROFESORADO UNIVERSITARIO

(Facultades y Escuelas Técnicas Superiores)

### Profesorado sin responsabilidad docente

	MAESTROS DE TALLER *						AYUDANTES (Contratados) **		
	NUMERARIOS			INTERINOS Y CONTRATADOS					
	N	P	E	N	P	E	N	P	E
Sueldo Base .....	48.240	48.240	48.240	44.024	44.024	44.024	18.196	18.196	18.196
Parte proporcional Pagas Extras = 1/6 de S.B. ....	6.040	6.040	6.040	7.337	7.337	7.337	3.032	3.032	3.032
Incentivo de Cuerpo .....	4.740	4.740	4.740			324	2.830	2.830	2.830
Complemento Dedicación .....		7.574	18.770		7.574	18.770		18.196	36.392
Grado .....	4.000	4.000	4.000						
R.B.M. <sup>1</sup> .....	63.020	70.594	81.790	51.361	58.935	77.455	24.058	42.254	60.450
R.B.S. <sup>2</sup> .....	14.588	16.341	18.933	11.889	13.642	17.929	5.569	9.781	13.993
R.B.h.l. <sup>3</sup> .....	583	545	473	476	455	488	928	815	777

\* Los Maestros de Taller tienen los siguientes regímenes de dedicación:

- N = 25 horas semanales de clases prácticas.
- P = 30 horas semanales de clases prácticas.
- E = 40 horas semanales de clases prácticas.

\*\* Los Profesores Ayudantes tienen los siguientes regímenes de dedicación:

- N = 6 horas semanales de clases prácticas.
- P = 12 horas semanales de clases prácticas.
- E = 18 horas semanales de clases prácticas.

<sup>1</sup> R.B.M. = Retribuciones Básicas Mensuales comunes a todos los profesores de este grupo.

<sup>2</sup> R.B.S. = R.B.M.: régimen dedicación o número de horas semanales.

<sup>3</sup> R.B.h.l. = R.B.S.: régimen dedicación o número de horas semanales.

Fuente: Retribuciones derivadas de la Ley 44/1981, de 26 de diciembre, de Presupuestos Generales del Estado para 1982 («B. O. E.» del 28).

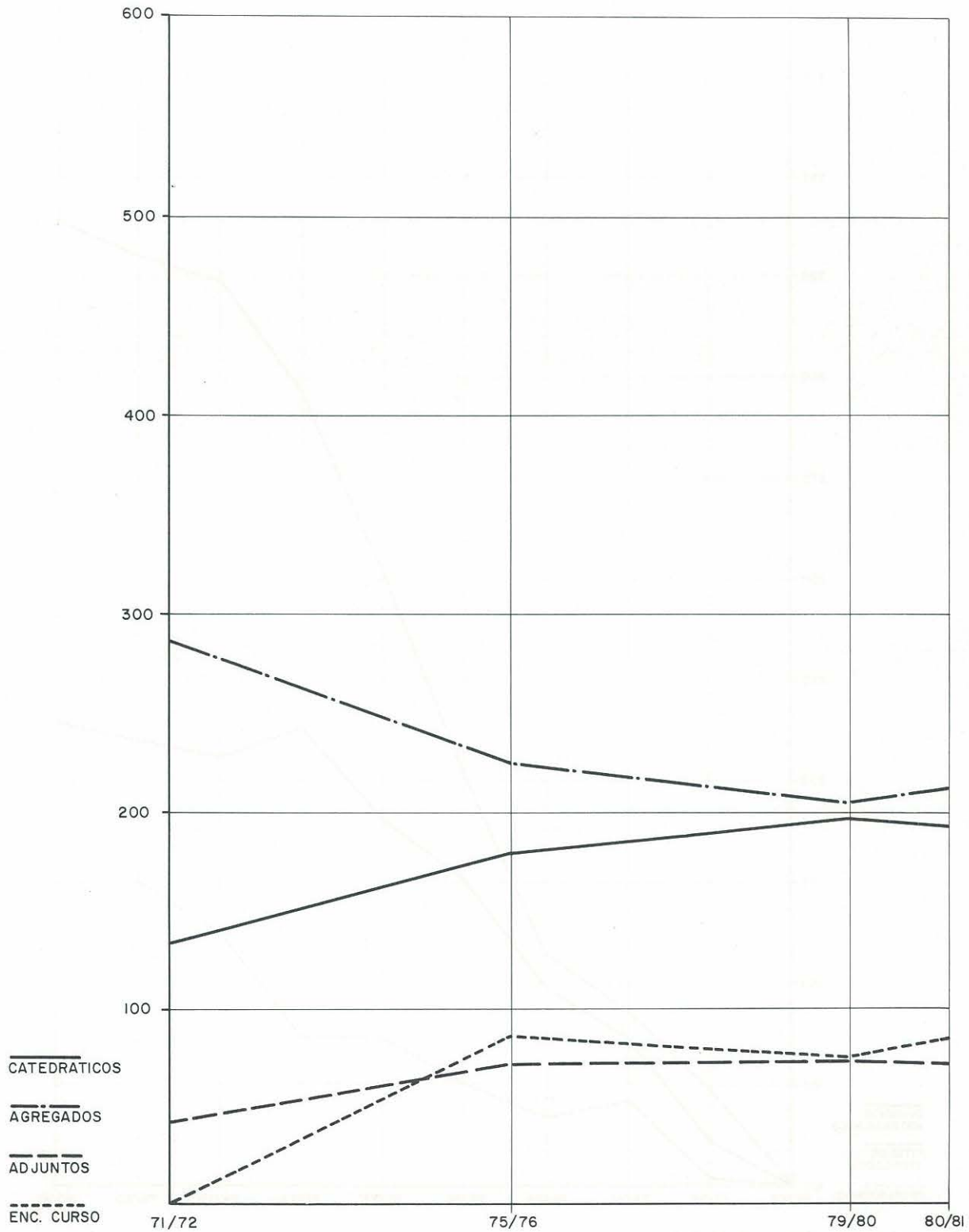
Elaboración: Subdirección General de Estudios de Enseñanza Superior de la S.E.U.I. (M.E.C.).

**GRAFICOS RELACION  
ALUMNO / PROFESOR**



**EVOLUCION DE LA RELACION ALUMNO/PROFESOR  
CON RESPONSABILIDAD DOCENTE  
FACULTADES Y E. T. S. ESTATALES**  
(Medias nacionales)

GRAFICO NUM. 28



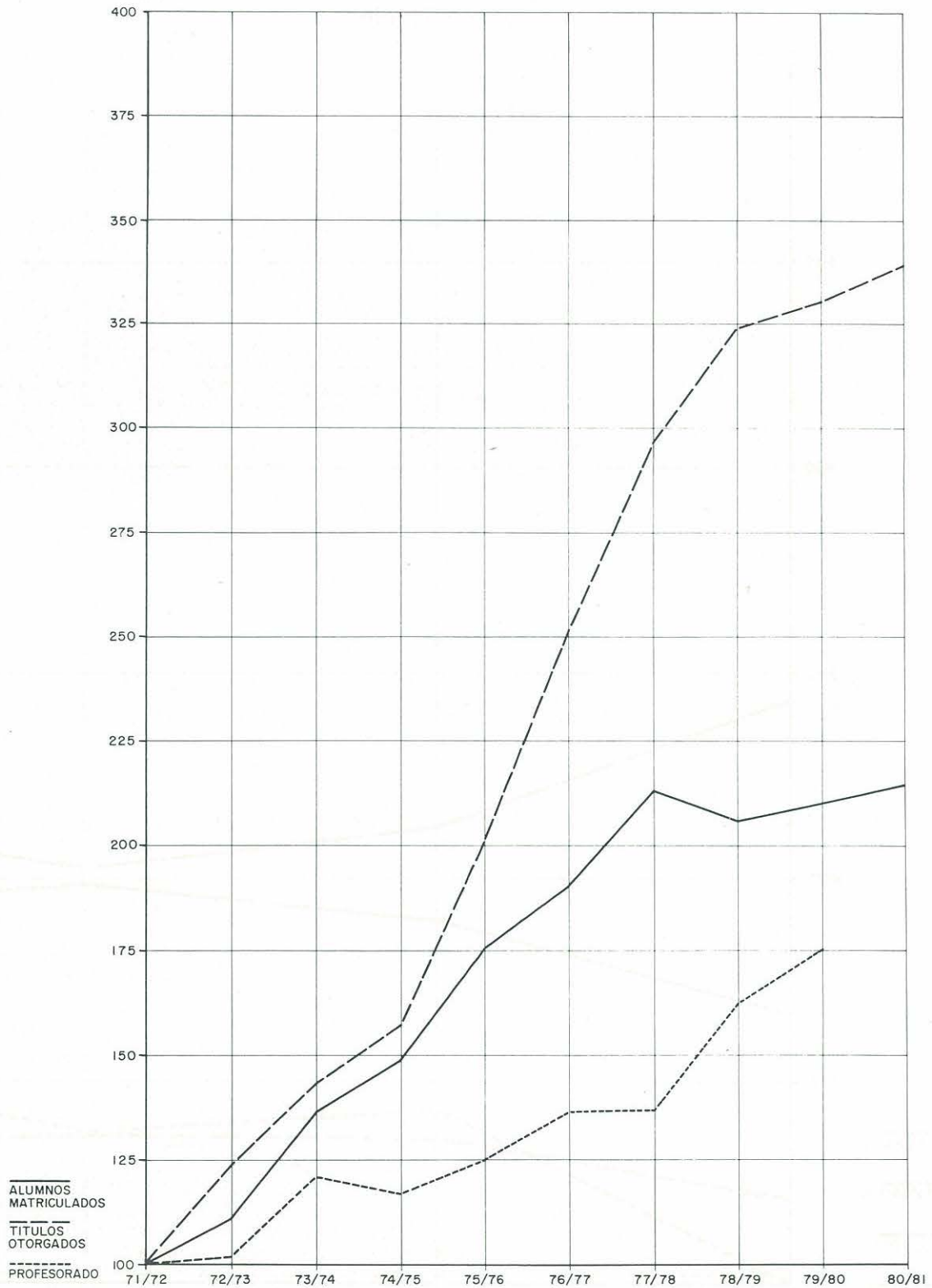
FUENTE: Centro Proceso Datos del M. E. C.

ELABORACION: Subdirección General de Estudios de Enseñanza Superior de la S. E. U. I.

# FACULTADES

GRAFICO NUM. 29

## PORCENTAJE DE INCREMENTO DE ALUMNOS MATRICULADOS, TITULOS OTORGADOS Y PROFESORADO



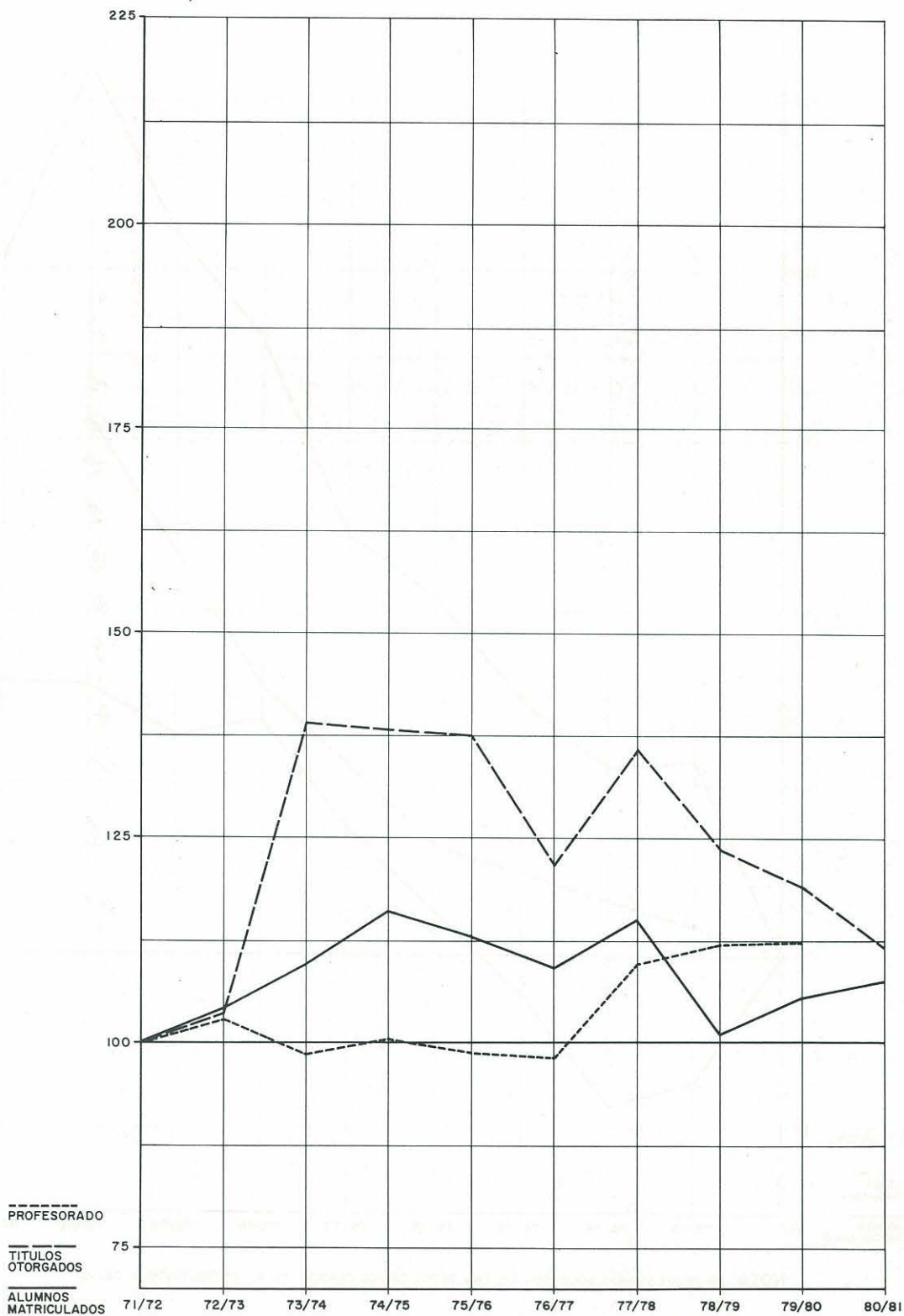
FUENTE: Centro Proceso Datos del M.E.C.

ELABORACION: Subdirección General de Estudios de Enseñanza Superior de la S.E.U.I.

# ESCUELAS TECNICAS SUPERIORES

GRAFICO NUM. 30

## PORCENTAJE DE INCREMENTO DE ALUMNOS MATRICULADOS, TITULOS OTORGADOS Y PROFESORADO



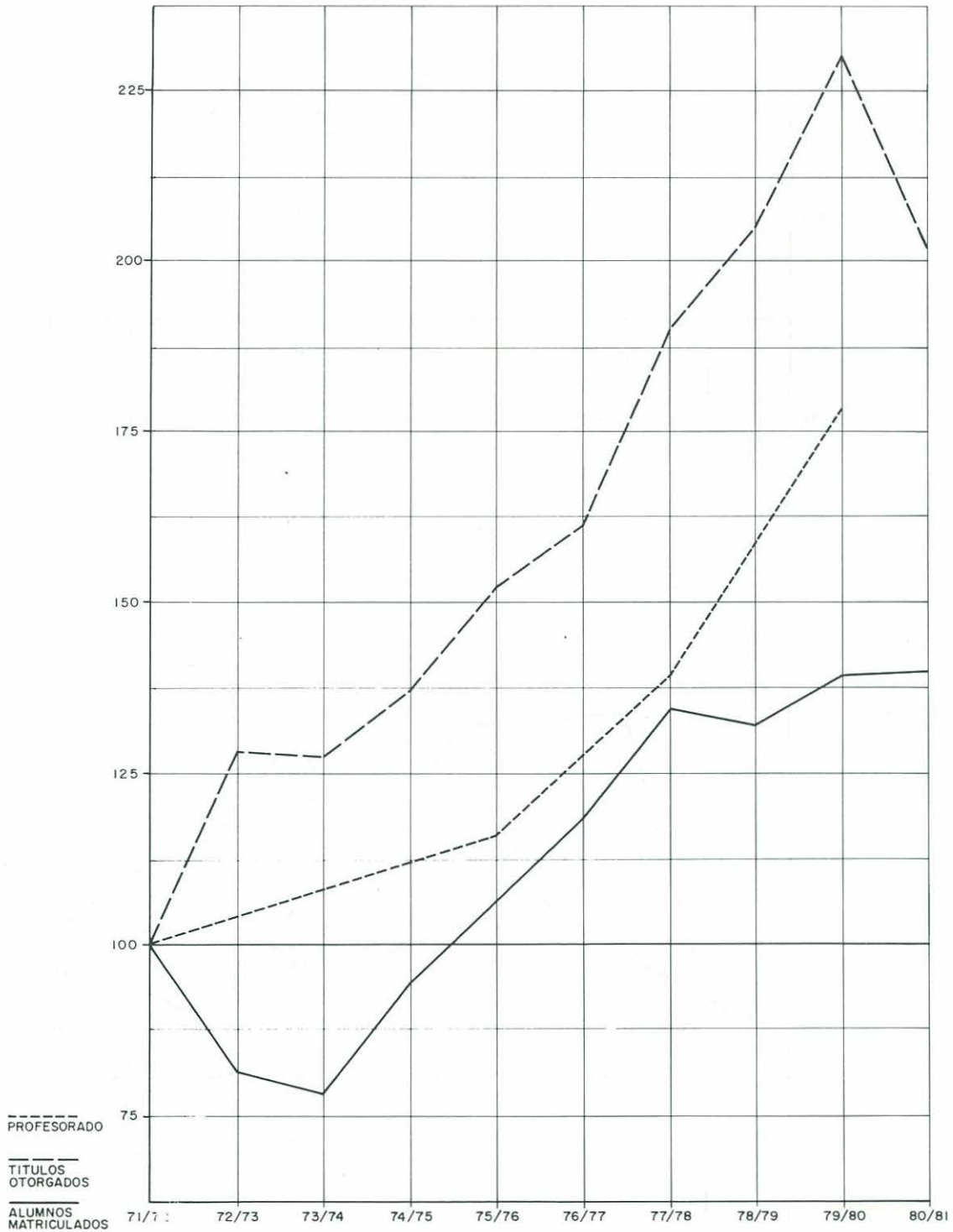
FUENTE: Centro Proceso Datos del M.E.C.

ELABORACION: Subdirección General de Estudios de Enseñanza Superior de la S.E.U.I.

# ESCUELAS UNIVERSITARIAS

GRAFICO NUM. 31

## PORCENTAJE DE INCREMENTO DE ALUMNOS MATRICULADOS, TITULOS OTORGADOS Y PROFESORADO



NOTA: DE PROFESORADO SOLO SE UTILIZAN DATOS DE LOS CURSOS 71/72, 75/76, 77/78 Y 79/80

FUENTE: Centro Proceso Datos del M.E.C.

ELABORACION: Subdirección General de Estudios de Enseñanza Superior de la S.E.U.I.



**ANEXO**  
**DATOS ALUMNADO**  
**CURSO 1981-82**



**TOTAL MATRICULA EN EDUCACION UNIVERSITARIA  
POR UNIVERSIDADES  
(Curso 1981/82)**

UNIVERSIDADES	TOTAL	Facultades y Colegios Universitarios	E. T. S.	Escuelas Universitarias
<b>Estatales:</b>				
Alcalá de Henares .....	4.253	3.150		1.103
Alicante .....	6.298	4.251		2.047
Baleares .....	4.226	2.662		1.564
Barcelona (Autónoma) .....	23.292	17.298	413	5.581
Barcelona (Central) .....	61.980	51.813		10.167
Barcelona (Politécnica) .....	19.284	824	9.125	9.335
Cádiz .....	8.418	4.252		4.166
Córdoba .....	10.473	6.783	592	3.098
Extremadura .....	9.717	3.952		5.765
Granada .....	33.417	22.613		10.804
La Laguna .....	15.546	11.014		4.532
León .....	7.147	4.090		3.057
Madrid (Autónoma) .....	26.305	21.944		4.361
Madrid (Complutense) .....	81.147	71.109		9.948
Madrid (Politécnica) .....	38.177	1.802	19.620	16.755
Málaga .....	11.627	6.809		4.818
Murcia .....	16.010	9.636		6.374
Oviedo .....	20.661	13.711	764	6.186
País Vasco .....	32.838	16.675	2.470	13.693
Las Palmas (Politécnica) ...	2.509		814	1.695
Salamanca .....	17.197	13.158		4.039
Santander .....	5.509	2.160	358	2.991
Santiago de Compostela ...	32.480	22.922	1.109	8.449
Sevilla .....	32.135	19.227	2.397	10.511
Valencia .....	38.576	29.167		9.409
Valencia (Politécnica) .....	8.528	937	3.464	4.127
Valladolid .....	19.311	11.484	1.339	6.488
Zaragoza .....	28.722	17.788	1.029	9.905
U.N.E.D. ....	32.854	31.954	900	
<b>TOTAL ESTATALES .....</b>	<b>648.637</b>	<b>423.275</b>	<b>44.394</b>	<b>180.968</b>
<b>No estatales:</b>				
Comillas (Pontificia) .....	3.178	2.487	436	255
Deusto .....	9.347	9.347		
Navarra .....	6.887	4.985	1.050	852
Salamanca (Pontificia) .....	1.799	1.379		420
<b>TOTAL NO ESTATAL ...</b>	<b>21.211</b>	<b>18.198</b>	<b>1.486</b>	<b>1.527</b>
<b>TOTAL GENERAL .....</b>	<b>669.848</b>	<b>441.473</b>	<b>45.880</b>	<b>182.494</b>

**FACULTADES Y COLEGIOS UNIVERSITARIOS - CURSO 1981/82**  
**TOTAL MATRICULA POR UNIVERSIDAD Y FACULTADES**

FACULTADES UNIVERSIDADES	TOTAL	Bellas Artes	Ciencias	Ciencias Biológicas	Ciencias Físicas	Ciencias Geológi- cas	Ciencias Matemá- ticas	Ciencias Químicas	Ciencias Económ. y Empres.	Ciencias de la In- formación	Ciencias Políticas y Socio- logía	Derecho
<b>Estatales:</b>												
Alcalá de Henares .....	3.150			430				127	444			673
Alicante .....	4.251							271	698			1.222
Baleares .....	2.662			304	16			137				1.060
Barcelona (Autónoma) ..	17.298		184	1.034	213	103	279	421	1.935	2.511		1.582
Barcelona (Central) .....	51.813	1.094		3.159	833	284	587	1.753	5.714			10.830
Barcelona (Politécnica) ..	824											
Cádiz .....	4.252							353				1.207
Córdoba .....	6.783			401				346	340			1.431
Extremadura .....	3.952		58	327	77		153	178				992
Granada .....	22.613		480	1.179	510	266	652	609				5.607
La Laguna .....	11.014	233	98	783			293	310	1.002			1.858
León .....	4.090			492								1.340
Madrid (Autónoma) .....	21.944			1.751	663		400	852	4.924			5.606
Madrid (Complutense) ..	71.199	526		3.412	1.250	522	1.396	2.195	8.302	5.643	3.761	13.967
Madrid (Politécnica) ...	1.802											
Málaga .....	6.809			460			199	206	743			1.419
Murcia .....	9.636		133	949			296	542	169			1.892
Oviedo .....	13.711			822		169		720	1.526			3.337
País Vasco .....	16.675	770	399	1.080	300	201	311	1.187	3.221			1.410
Las Palmas (Politécnica)												
Salamanca .....	13.158		93	790	222	139	108	411				1.968
Santander .....	2.160				224		50					
Santiago de Compostela.	22.922			1.439	215		623	728	3.250			2.904
Sevilla .....	19.227	630		1.053	386		481	517	1.592			3.497
Valencia .....	29.167			1.667	539		651	949	3.167			5.139
Valencia (Politécnica) ..	937	937										
Valladolid .....	11.484		358		242		248	618	1.430			2.877
Zaragoza .....	17.788				370	211	589	794	1.803			2.883
U.N.E.D. ....	31.954				812		981	635	5.224			11.560
<b>TOTAL ESTATALES ...</b>	<b>423.275</b>	<b>4.199</b>	<b>1.743</b>	<b>21.532</b>	<b>6.872</b>	<b>1.895</b>	<b>8.297</b>	<b>14.859</b>	<b>45.484</b>	<b>8.154</b>	<b>3.761</b>	<b>86.261</b>
<b>No estatales:</b>												
Comillas (Pontificia) ...	2.487								892			1.063
Deusto .....	9.347								1.420		336	2.900
Navarra .....	4.985			458	70					386		982
Salamanca (Pontificia) ..	1.379										105	
<b>TOTAL NO ESTATALES</b>	<b>18.198</b>			<b>458</b>	<b>70</b>				<b>2.312</b>	<b>386</b>	<b>441</b>	<b>4.945</b>
<b>TOTAL GENERAL .....</b>	<b>441.473</b>	<b>4.199</b>	<b>1.743</b>	<b>21.990</b>	<b>6.942</b>	<b>1.895</b>	<b>8.297</b>	<b>14.859</b>	<b>47.796</b>	<b>8.540</b>	<b>4.202</b>	<b>91.206</b>

**FACULTADES Y COLEGIOS UNIVERSITARIOS - CURSO 1981/82**  
**TOTAL MATRICULA POR UNIVERSIDADES Y FACULTADES**

FACULTADES UNIVERSIDADES	Derecho Canónico	Farmacia	Filosofía y Letras	Filología	Filosofía y Ciencias de la Educación	Geografía e Historia	Informá- tica	Medicina	Psicología	Teología	Veterina- ria
<b>Estatales:</b>											
Alcalá de Henares .....		592				247		637			
Alicante .....				472		673		915			
Baleares .....				290	444	413					
Barcelona (Autónoma) ..			523	998	694	1.350	422	3.592	1.457		
Barcelona (Central) .....		3.079		5.256	7.166	5.818		6.240			
Barcelona (Politécnica) ..							824				
Cádiz .....				436		472		1.784			
Córdoba .....				446		542		1.788			1.489
Extremadura .....				547		477		1.143			
Granada .....		2.569	526	1.763	2.331	1.559		4.562			
La Laguna .....		855		1.055	1.613	989		1.925			
León .....				287		277					1.694
Madrid (Autónoma) .....				823	422	2.719		1.765	2.019		
Madrid (Complutense) ..		5.108		4.589	2.805	5.780		5.164	4.049		2.730
Madrid (Politécnica) .....							1.802				
Málaga .....				635	647	713		1.787			
Murcia .....			2.273		1.601			1.781			
Oviedo .....			348	1.450	297	1.578		2.797	667		
País Vasco .....				744	1.072	813	574	3.878	775		
Las Palmas (Politécnica)											
Salamanca .....		1.281		1.882	864	998		3.304	1.098		
Santander .....						826		1.060			
Santiago de Compostela.		2.248		2.236	2.163	1.731		4.515	870		
Sevilla .....		1.943		1.540	630	1.493		3.715	1.631		
Valencia .....		2.422		2.268	4.356	2.638		5.371			
Valencia (Politécnica) ..											
Valladolid .....				1.231		1.884		2.596			2.216
Zaragoza .....			131	1.725		2.100		4.966			
U.N.E.D. ....				1.480	4.345	3.717			3.200		
<b>TOTAL ESTATALES ...</b>		20.097	3.801	32.153	31.450	39.915	3.622	65.285	15.766		8.129
<b>No estatales:</b>											
Comillas (Pontificia) ...	18				163				169	182	
Deusto .....				1.092	503	1.382	891		719	104	
Navarra .....	38	630		178	389	372		1.344		138	
Salamanca (Pontificia) ..	20			19	401				466	358	
<b>TOTAL NO ESTATALES</b>	76	630		1.289	1.456	1.754	891	1.344	1.364	782	
<b>TOTAL GENERAL .....</b>	76	20.727	3.801	33.442	32.906	41.669	4.515	66.629	17.130	782	8.129

**ESCUELAS TÉCNICAS SUPERIORES - CURSO 1981/82**  
**TOTAL MATRICULA POR UNIVERSIDADES Y ESCUELAS**

E. TÉCNICAS SUPERIORES	TOTAL	Arquitectura	Agrónomos	Aeronáuticos	Caminos, Canales y Puertos	Industriales	Montes	Minas	Navales	Telecomunicación	Ingeniería Química (1)
<b>UNIVERSIDADES</b>											
<b>Estatales:</b>											
Barcelona (Autónoma) .	413										413
Barcelona (Politécnica) .	9.125	3.713	196		737	2.866				1.613	
Córdoba .....	592		592								
Las Palmas (Politécnica)	814	462				352					
Madrid (Politécnica) ...	19.620	5.411	1.908	1.468	3.337	2.488	945	744	595	2.724	
Oviedo .....	764					383					
País Vasco .....	2.470					2.470					
Santander .....	358				358						
Santiago de Compostela.	1.109	841				268					
Sevilla .....	2.397	1.477				920					
Valencia (Politécnica) ..	3.464	1.661	490		439	874					
Valladolid .....	1.339	996				343					
Zaragoza .....	1.029					1.029					
U.N.E.D. ....	900					900					
<b>TOTAL ESTATALES ...</b>					4.871	13.893	945	1.125	595	4.337	413
<b>No estatales:</b>	44.394	14.561	3.186	1.468							
Comillas (Pontificia) ...	436					436					
Navarra .....	1.050	500				550					
<b>TOTAL NO ESTATALES</b>	1.486	500				986					
<b>TOTAL GENERAL .....</b>	45.880	15.061	3.186	1.468	4.871	13.879	945	1.125	595	4.337	413

<sup>1</sup> Instituto Químico de Sarria, Centro no estatal.

**ESCUELAS UNIVERSITARIAS - CURSO 1981/82**  
**TOTAL MATRICULA POR UNIVERSIDADES Y ESCUELAS**

UNIVERSIDADES	TOTAL	Arquitectura e Ingeniería Técnica	Enfermería	Empresaria- les	Profesor E. G. B.	Estadística	Informática	Optica	Traductores e Intérpretes
<b>Estatales:</b>									
Alcalá de Henares .....	1.103		79		1.024				
Alicante .....	2.047		153	721	1.173				
Baleares .....	1.564		53	461	1.050				
Barcelona (Autónoma) .....	5.581		719	704	3.866				292
Barcelona (Central) .....	10.167		1.402	3.407	5.358				
Barcelona (Politécnica) .....	9.335	8.846						489	
Cádiz .....	4.166	786	557	928	1.895				
Córdoba .....	3.098	941	208		1.949				
Extremadura .....	5.765	872	874	1.048	2.889		82		
Granada .....	10.804	2.006	1.012	1.313	6.131				342
La Laguna .....	4.532		237	1.323	2.972				
León .....	3.057	760	139	681	1.477				
Madrid (Autónoma) .....	4.361		522		1.839				
Madrid (Complutense) .....	9.948		429	1.409	7.452	72		586	
Madrid (Politécnica) .....	16.755	14.721					2.034		
Málaga .....	4.818	889	368	711	2.850				
Murcia .....	6.374	1.063	422	1.108	3.781				
Oviedo .....	6.186	1.412	621	1.594	2.559				
País Vasco .....	13.693	3.330	1.099	2.174	7.090				
Las Palmas (Politécnica) .....	1.695	1.433					262		
Salamanca .....	4.039	759	500	611	2.169				
Santander .....	2.991	826	110	864	1.191				
Santiago de Compostela .....	8.449	1.290	988	1.396	4.775				
Sevilla .....	10.511	4.751	712	657	4.391				
Valencia .....	9.409		1.094	1.897	6.418				
Valencia (Politécnica) .....	4.127	4.127							
Valladolid .....	6.488	1.997	441	1.115	2.935				
Zaragoza .....	9.905	2.037	906	1.750	5.212				
U.N.E.D. ....									
<b>TOTAL ESTATALES .....</b>	<b>180.968</b>	<b>52.846</b>	<b>13.645</b>	<b>25.872</b>	<b>84.446</b>	<b>72</b>	<b>2.378</b>	<b>1.075</b>	<b>634</b>
<b>No estatales:</b>									
Comillas (Pontificia) .....	255	255							
Deusto .....									
Navarra .....	852	379	473						
Salamanca (Pontificia) .....	420				420				
<b>TOTAL NO ESTATALES .....</b>	<b>1.527</b>	<b>634</b>	<b>473</b>		<b>420</b>				
<b>TOTAL GENERAL .....</b>	<b>182.405</b>	<b>53.480</b>	<b>14.118</b>	<b>25.872</b>	<b>84.866</b>	<b>72</b>	<b>2.378</b>	<b>1.075</b>	<b>634</b>

# ESCUELAS UNIVERSITARIAS DE INGENIERIA TECNICA

(Curso 1981/82)

## TOTAL MATRICULA POR UNIVERSIDAD Y ESCUELA

UNIVERSIDADES \ ESCUELAS	TOTAL	Arquitectu- ra	Ingenie- ros Aero- nauticos	Agrícola	Eléctrica	Forestal	Industrial	Minera	Naval	Obras Públicas	Tejidos de punto	Telecomu- nicación	Topo- gráfica
<b>Estatales:</b>													
Barcelona (Politécnica) .	8.846	2.080		1.478			4.512	53			61	662	
Cádiz .....	786						586		200				
Córdoba .....	941						835	106					
Extremadura .....	872	218		235			273			135			11
Granada .....	2.006	1.053					908	45					
León .....	760			452			163	145					
Madrid (Politécnica) ...	14.721	2.785	1.321	1.864		723	3.501	136		1.057		2.739	595
Málaga .....	889						889						
Murcia .....	1.063			147		60	773	53	30				
Oviedo .....	1.412						1.044	368					
País Vasco .....	3.330				258		2.769	303					
Las Palmas (Politécnica)	1.433	358		340			343		58	34		275	25
Salamanca .....	759						759						
Santander .....	826						708	118					
Santiago de Compostela.	1.290	527		268			333		162				
Sevilla .....	4.751	1.362		1.407		171	1.731	80					
Valencia (Politécnica) ..	4.127	849		903			2.163			212			
Valladolid .....	1.997	709		388			732			168			
Zaragoza .....	2.037						2.037						
<b>TOTAL ESTATALES ...</b>	<b>52.846</b>	<b>9.941</b>	<b>1.321</b>	<b>8.482</b>	<b>258</b>	<b>954</b>	<b>25.059</b>	<b>1.407</b>	<b>450</b>	<b>1.606</b>	<b>61</b>	<b>3.676</b>	<b>631</b>
<b>No estatales:</b>													
Comillas (Pontificia) ...	255						255						
Navarra .....	379						379						
<b>TOTAL NO ESTATALES</b>	<b>634</b>						<b>634</b>						
<b>TOTAL GENERAL .....</b>	<b>53.480</b>	<b>9.491</b>	<b>1.321</b>	<b>7.482</b>	<b>258</b>	<b>954</b>	<b>25.693</b>	<b>1.407</b>	<b>450</b>	<b>1.606</b>	<b>61</b>	<b>3.676</b>	<b>631</b>



# **A N E X O**

## **LISTADO DE CENTROS UNIVERSITARIOS**



## CENTROS DEPENDIENTES DE LA UNIVERSIDAD DE ALCALA DE HENARES

CENTROS	ESTUDIOS IMPARTIDOS	DIRECCION POSTAL
<b>FACULTADES UNIVERSITARIAS</b>		
Filosofía y Letras	Geografía e Historia	Ctra. de Barcelona, Km. 33 - Campus Universitario. ALCALA DE HENARES (Madrid)
Derecho	Derecho	Ctra. de Barcelona, Km. 33 - Campus Universitario. ALCALA DE HENARES (Madrid)
Farmacología	Farmacología	Ctra. de Barcelona, Km. 33 - Campus Universitario. ALCALA DE HENARES (Madrid)
Ciencias Económicas y Empresariales	Económicas - Empresariales	Ctra. de Barcelona, Km. 33 - Campus Universitario. ALCALA DE HENARES (Madrid)
Ciencias	Química/Biología	Ctra. de Barcelona, Km. 33 - Campus Universitario. ALCALA DE HENARES (Madrid)
Medicina	Medicina	Ctra. de Barcelona, Km. 33 - Campus Universitario. ALCALA DE HENARES (Madrid)
<b>ESCUELAS UNIVERSITARIAS ADSCRITAS</b>		
Profesorado de E. G. B. «Cardenal Cisneros»	Profesorado de E. G. B.	Cuesta del Teatino, s/n. ALCALA DE HENARES (Madrid)

## CENTROS DEPENDIENTES DE LA UNIVERSIDAD DE ALICANTE

CENTROS	ESTUDIOS IMPARTIDOS	DIRECCION POSTAL
<b>FACULTADES UNIVERSITARIAS</b>		
Filosofía y Letras	Filología/Geografía e Historia	San Vicente del Raspeig. ALICANTE
Ciencias	Química	San Vicente del Raspeig. ALICANTE
Derecho	Derecho	San Vicente del Raspeig. ALICANTE
Medicina	Medicina	San Vicente del Raspeig. ALICANTE
Ciencias Económ. y Empresariales	C. Económicas y Empresariales	San Vicente del Raspeig. ALICANTE
<b>ESCUELAS UNIVERSITARIAS INTEGRADAS</b>		
Enfermería (Facultad)	Enfermería	San Vicente del Raspeig. ALICANTE
Estudios Empresariales	Estudios Empresariales	Calle Ramón y Cajal, 4. ALICANTE

<b>ESTUDIOS IMPARTIDOS</b>	<b>CENTROS</b>	<b>DIRECCION POSTAL</b>
Profesorado de E. G. B.	Profesorado de E. G. B.	Castillo de San Fernando. ALICANTE
<b>ESCUELA UNIVERSITARIA ADSCRITA</b>		
Enfermería del I. N. P.	Enfermería	Residencia «20 de Noviembre». ALICANTE

## **CENTROS DEPENDIENTES DE LA UNIVERSIDAD AUTONOMA DE BARCELONA**

<b>CENTROS</b>	<b>ESTUDIOS IMPARTIDOS</b>	<b>DIRECCION POSTAL</b>
<b>FACULTADES UNIVERSITARIAS</b>		
Filosofía y Letras	Historia del Arte/ Ciencias de la Educación/Filología Clásica/Filología Anglo - Germánica/Filología Hispánica/Filología Románica/Filosofía/Geografía/Historia/Psicología	Zona Universitaria de Bellaterra. BARCELONA
Ciencias	Biología/Física/Matemáticas/Química/Geología/Informática	Zona Universitaria de Bellaterra. BARCELONA
Derecho	Derecho	Zona Universitaria de Bellaterra. BARCELONA
Ciencias Económ. y Empresariales	Económicas/Empresariales/Sociología	Avda. García Morato, s/n. BARCELONA
Medicina	Medicina	Zona Universitaria de Bellaterra. BARCELONA
Ciencias de la Información	Periodismo/Publicidad	Zona Universitaria de Bellaterra. BARCELONA
Veterinaria	Veterinaria	Zona Universitaria de Bellaterra. BARCELONA
<b>ESCUELAS TECNICAS SUPERIORES</b>		
Instituto Químico de Sarriá	Química	Calle Dr. Amigant, 31, Sarriá. BARCELONA
<b>COLEGIOS UNIVERSITARIOS INTEGRADOS</b>		
Centro de Enseñanza Superior	Ciencias/Filosofía y Letras Empresariales	Plaza del Hospital, 6. GERONA
<b>ESCUELAS UNIVERSITARIAS INTEGRADAS</b>		
Estudios Empresariales	Empresariales	Calle Narciso Giral, 40. SABADELL (Barcelona)
Profesorado de E. G. B.	Profesorado de E. G. B.	Plaza de Octaviano, s/n. SAN CUGAT DEL VALLES (Barcelona)

<b>CENTROS</b>	<b>ESTUDIOS IMPARTIDOS</b>	<b>DIRECCION POSTAL</b>
Profesorado de E. G. B.	Profesorado de E. G. B.	Calle Cruz, 3, y Emilio Grahit. GERONA
Profesorado de E. G. B.	Profesorado de E. G. B.	General Yagüe, s/n. LERIDA
Traductores e Intérpretes	Idiomas	Zona Universitaria de Bellaterra. BARCELONA

#### **ESCUELAS UNIVERSITARIAS ADSCRITAS**

Enfermería Residencia Sanitaria «Francisco Franco»	Enfermería	Paseo del Valle de Hebrón, s/n. BARCELONA
Enfermería del «Hospital de la Santa Cruz y San Pablo»	Enfermería	Avda. San Antonio María Claret, 167. BARCELONA
Enfermería de la Dip. Provincial	Enfermería	Hospital Provincial «Santa Catalina». GERONA
Enfermería «Santa Coloma»	Enfermería	Clínica Mental. SANTA COLOMA DE GRAMNET (Barcelona)
Enfermería «Osona»	Enfermería	Calle Dr. Junyent, s/n. VICH (Barcelona)
Enfermería «Betulonia»	Enfermería	Hospital Municipal. Calle Ignacio Iglesias, 16-18. BADALONA (Barcelona)
Enfermería de la Cruz Roja Española	Enfermería	BARCELONA

#### **CENTROS DEPENDIENTES DE LA UNIVERSIDAD CENTRAL DE BARCELONA**

<b>CENTROS</b>	<b>ESTUDIOS IMPARTIDOS</b>	<b>DIRECCION POSTAL</b>
<b>FACULTADES UNIVERSITARIAS</b>		
Filología	Filología Catalana/Filología Clásica/Filología Hispánica/Filología Románica/Filología Semítica/Filología Germánica	Av. de las Corts Catalanes, 585. BARCELONA
Filosofía y C. de la Educación	Ciencias de la Educación/Filosofía/Psicología	Zona Universitaria de Pedralbes. BARCELONA
Geografía e Historia	Historia del Arte/Geografía/Historia/Historia de América	Zona Universitaria de Pedralbes. BARCELONA
Derecho	Derecho	Zona Universitaria de Pedralbes. BARCELONA
Ciencias Económ. y Empresariales	Económicas/Empresariales	Zona Universitaria de Pedralbes. BARCELONA

<b>CENTROS</b>	<b>ESTUDIOS IMPARTIDOS</b>	<b>DIRECCION POSTAL</b>
Biología	Biología	Zona Universitaria de Pedralbes. BARCELONA
Física	Física	Zona Universitaria de Pedralbes. BARCELONA
Geología	Geología	Zona Universitaria de Pedralbes. BARCELONA
Matemáticas	Matemáticas	Zona Universitaria de Pedralbes. BARCELONA
Farmacia	Farmacia	Zona Universitaria de Pedralbes. BARCELONA
Medicina	Medicina	Calle Casanova, 143. BARCELONA.
Química	Química	Zona Universitaria de Pedralbes. BARCELONA
Bellas Artes	Bellas Artes	Paseo de Isabel II, 11. BARCELONA
Medicina (extensión)	Medicina	Anselmo Clavé, s/n. LERIDA
Geografía e Historia (extensión)	Geografía/Historia	Edificio «El Roser». Caballeros, 15. LERIDA
Filología (extensión)	Filología	Edificio «El Roser». Caballeros, 15. LERIDA
Derecho (extensión)	Derecho	Edificio «El Roser». Caballeros, 15. LERIDA
Medicina (extensión)	Medicina	Jacinto Barrán, s/n. TARRAGONA
Química (extensión)	Química	Plaza Imperial Tarraco, s/n. TARRAGONA
Filosofía y C. de la Educación (extensión)	Filosofía y Ciencias de la Educación	Plaza Imperial Tarraco, s/n. TARRAGONA
Geografía e Historia (extensión)	Geografía e Historia	Plaza Imperial Tarraco, s/n. TARRAGONA
Filología (extensión)	Filología	Plaza Imperial Tarraco, s/n. TARRAGONA

#### **COLEGIOS UNIVERSITARIOS ADSCRITOS**

«Abad Oliva». C. E. U.	Derecho/Ciencias Económicas y Empresariales	Avda. Pearson, 9. BARCELONA
------------------------	---	-----------------------------

#### **ESCUELAS UNIVERSITARIAS INTEGRADAS**

Enfermería (Facultad)	Enfermería	Calle Casanovas, 143. BARCELONA
Estudios Empresariales	Estudios Empresariales	Zona Universitaria Pedralbes. BARCELONA
Profesorado de E. G. B.	Profesorado de E. G. B.	Calle Melchor Palau, 140. BARCELONA-14
Profesorado de E. G. B.	Profesorado de E. G. B.	Bajada Playa Milagro, s/n. TARRAGONA

#### **ESCUELAS UNIVERSITARIAS ADSCRITAS**

Enfermería I. N. P.	Enfermería	Ciudad Sanitaria de la S. S. Príncipes de España. HOSPITALET DE LLOBREGAT (Barcelona)
---------------------	------------	---

<b>CENTROS</b>	<b>ESTUDIOS IMPARTIDOS</b>	<b>DIRECCION POSTAL</b>
Enfermería del «Hospital de San Juan de Dios»	Enfermería	Ctra. Esplugas, s/n. BARCELONA-17
Enfermería «Santa Madrona»	Enfermería	Calle Escorial, 177. BARCELONA-24
Enfermería «Ntra. Sra. del Mar»	Enfermería	Paseo General Acedo, s/n. BARCELONA
Profesorado de E. G. B. «Balmes»	Profesorado de E. G. B.	Calle Manlleu, s/n. VICH (Barcelona)
Profesorado de E. G. B. «Blanquerna»	Profesorado de E. G. B.	Calle Marqués de Santa Ana, 5. BARCELONA-6
Enfermería S. S. «Juan XXIII»	Enfermería	Calle Mallafré, s/n. TARRAGONA
Biblioteconomía y Documentación	Biblioteconomía y Documentac.	Calle Hospital, 56. BARCELONA
Enfermería del Hospital Provincial	Enfermería	Hospital Provincial «Santa María». LERIDA

## **CENTROS DEPENDIENTES DE LA UNIVERSIDAD POLITECNICA DE BARCELONA**

<b>CENTROS</b>	<b>ESTUDIOS IMPARTIDOS</b>	<b>DIRECCION POSTAL</b>
<b>FACULTADES UNIVERSITARIAS</b>		
Informática	Informática	Calle Jorge Girona Salgado, 31. BARCELONA
<b>ESCUELAS TECNICAS SUPERIORES</b>		
Ingenieros Agrónomos	Agrónomos	Ctra. de Huesca, Km. 3. LERIDA
Arquitectura	Arquitectura	Avda. Generalísimo Franco, 1.001 (Ciudad Universitaria). BARCELONA
Arquitectura	Arquitectura	Ctra. Sabadell, Km. 150. EL VALLES (Barcelona)
Ingenieros de Caminos, Canales y Puertos	Ingeniería de Caminos, Canales y Puertos.	Calle Jorge Girona Salgado, 31. BARCELONA
Ingenieros Industriales	Ingeniería Industrial	Avda. Generalísimo Franco, 647 (Ciudad Universitaria). BARCELONA
Ingenieros Industriales	Ingeniería Industrial	Calle Colón, 9. TARRASA (Barcelona)
Ingenieros de Telecomunicación	Ingeniería Telecomunicación	Calle Bajada de San Pedro, 7. BARCELONA
<b>ESCUELAS UNIVERSITARIAS INTEGRADAS</b>		
Ingeniería Técnica Agrícola	Ingeniería Técnica Agrícola	Ctra. de Huesca, s/n. LERIDA
Arquitectura Técnica	Arquitectura Técnica	Avda. Dr. Gregorio Marañón, s/n. BARCELONA

<b>CENTROS</b>	<b>ESTUDIOS IMPARTIDOS</b>	<b>DIRECCION POSTAL</b>
Ingeniería Técnica Industrial	Ingeniería Técnica Industrial	Calle Colón, 1. TARRASA (Barcelona)
Ingeniería Técnica Industrial	Ingeniería Técnica Industrial	Avda. Víctor Balaguer, s/n. VILLANUEVA Y GELTRU (Barcelona)
Politécnica	Ingeniería Técnica Industrial/ Ingeniería Técnica de Minas	Avda. de Barcelona, 6. MANRESA (Barcelona)
Politécnica	Ingeniería Técnica Industrial/ Ingeniería Técnica Agrícola/ Arquitectura Técnica	Avda. Jaime I, 29. GERONA
Optica	Optica	Calle Colón, 1. TARRASA (Barcelona)

#### **ESCUELAS UNIVERSITARIAS ADSCRITAS**

Ingeniería Técnica Agrícola	Ingeniería Técnica Agrícola	Calle Urgel, 187. BARCELONA
Ingeniería Técnica Industrial	Ingeniería Técnica Industrial	Calle Urgel, 187. BARCELONA
Ingeniería Técnica Industrial	Ingeniería Técnica Industrial	Plaza de José Antonio, s/n. IGUALADA (Barcelona)
Ingeniería Técnica Industrial	Ingeniería Técnica Industrial	Universidad Laboral «Francisco Franco». TARRAGONA
Ingeniería Técnica de Tejidos de Punto	Tejidos de punto	Plaza de la Industria, 1. CANET DE MAR (Barcelona)
Ing. Técn. de Telecomunicación	Ingeniería Técnica de Telecomunicación	Paseo de la Bonanova, 6. BARCELONA
Ingeniería Técnica Industrial (*)	Ingeniería Técnica Industrial	MATARO (Barcelona)

\* «B. O. E.» núm. 191, de 11 de agosto de 1982.

### **CENTROS DEPENDIENTES DE LA UNIVERSIDAD DE CADIZ**

<b>CENTROS</b>	<b>ESTUDIOS IMPARTIDOS</b>	<b>DIRECCION POSTAL</b>
<b>FACULTADES UNIVERSITARIAS</b>		
Filosofía y Letras	Geografía e Historia/Filología/ Filosofía/Ciencias de la Educación	Plaza de Falla. CADIZ
Ciencias	Química	Avda. Primo de Rivera, s/n. CADIZ
Derecho	Derecho	Calle Marqués de Casa Arizón, 54. JEREZ DE LA FRONTERA (Cádiz)
Medicina	Medicina	Plaza de Falla, s/n. CADIZ



CENTROS	ESTUDIOS IMPARTIDOS	DIRECCION POSTAL
<b>COLEGIOS UNIVERSITARIOS ADSCRITOS</b>		
Colegio Universitario (*)	Filosofía y Letras	Calle Moreno de Mora, s/n. CADIZ
Colegio Universitario (*)	Derecho	Calle Marqués de Casa Arizón, 54. JEREZ DE LA FRONTERA (Cádiz)
<b>ESCUELAS UNIVERSITARIAS ADSCRITAS</b>		
Enfermería (Facultad)	Enfermería	Plaza Fragela, s/n. CADIZ
Estudios Empresariales	Estudios Empresariales	Avda. Wilson, s/n. CADIZ
Estudios Empresariales	Estudios Empresariales	Calle Marqués de Casa Arizón, 54. JEREZ DE LA FRONTERA (Cádiz)
Ingeniería Técnica Industrial	Ingeniería Técnica Industrial	Calle Avda. Virgen del Carmen, s/n. ALGECIRAS (Cádiz)
Ingeniería Técnica Industrial	Ingeniería Técnica Industrial	Calle Sacramento, 82. CADIZ
Ingeniería Técnica Naval	Ingeniería Técnica Naval	Calle Sacramento, 82. CADIZ
Profesorado de E. G. B. «Josefina Pascual»	Profesorado de E. G. B.	Calle Duque de Nájera, 18. CADIZ
<b>ESCUELAS UNIVERSITARIAS ADSCRITAS</b>		
Enfermería «Fernando Zamacola»	Enfermería	Calle Ana de Viya, 21. CADIZ
Enfermería «Salus Infirmorum»	Enfermería	Calle Dr. Marañón, 41. CADIZ
Enfermería «General Primo de Rivera»	Enfermería	Ctra. de Circunvalación. Residencia Sanitaria «General Primo de Rivera». JEREZ DE LA FRONTERA (Cádiz)
Profesorado de E. G. B. «Monseñor Girarda»	Profesorado de E. G. B.	Plaza de la Compañía, 9. JEREZ DE LA FRONTERA (Cádiz)
Profesorado de E. G. B. «Virgen de Europa»	Profesorado de E. G. B.	Calle Coronel Yagüe, 24. LA LINEA DE LA CONCEPCION (Cádiz)

\* En proceso de extinción.

## CENTROS DEPENDIENTES DE LA UNIVERSIDAD CASTELLANO-MANCHEGA (\*)

CENTROS	ESTUDIOS IMPARTIDOS	DIRECCION POSTAL
<b>FACULTADES UNIVERSITARIAS</b>		
Derecho		ALBACETE
Ciencias		CIUDAD REAL
Medicina		CIUDAD REAL
C. Económicas y Empresariales		CUENCA
Farmacia		CUENCA
Derecho		CUENCA
Filosofía y Letras		TOLEDO
<b>COLEGIOS UNIVERSITARIOS ADSCRITOS</b>		
«Cardenal Gil Albornoz»	Derecho/Filosofía y Letras	Calle Sargal, 2. CUENCA
Colegio Universitario	Ciencias/Filosofía y Letras	Calle Ronda de Calatrava, s/n. CIUDAD REAL
Colegio Universitario	Geografía e Historia/Empresariales/Química/Derecho	Calle Cardenal Lorenzana, 2. TOLEDO
<b>ESCUELAS TECNICAS SUPERIORES</b>		
Ingeniería Industrial		ALBACETE
Ingenieros Agrónomos		CIUDAD REAL
Arquitectura		CUENCA
<b>ESCUELAS UNIVERSITARIAS INTEGRADAS</b>		
Estudios Empresariales		ALBACETE
Ingeniería Técnica Forestal		CUENCA
Informática		CUENCA
Traductores e Intérpretes		CUENCA
Ingeniería Técnica Industrial		GUADALAJARA
Ingeniería Técnica de O. Públicas		GUADALAJARA
Profesorado de E. G. B.	Profesorado de E. G. B.	Calle Madrid, 1. GUADALAJARA

\* Ley 27/1982, de 30 de junio, y Decreto 1784/1982, de 24 de julio.

<b>CENTROS</b>	<b>ESTUDIOS IMPARTIDOS</b>	<b>DIRECCION POSTAL</b>
Profesorado de E. G. B.	Profesorado de E. G. B.	Calle Luis Astrana Marín. CUENCA
Profesorado de E. G. B. «Padre Poveda»	Profesorado de E. G. B.	Calle Ronda de Calatrava, s/n. CIUDAD REAL
Profesorado de E. G. B.	Profesorado de E. G. B.	Ctra. de Avila, núm. 3. TOLEDO
Profesorado de E. G. B.	Profesorado de E. G. B.	Avda. Rodríguez Acosta, s/n. ALBACETE
Ingeniería Técnica Agrícola Politécnica	Ingeniería Técnica Agrícola	Calle Ronda de Calatrava, s/n. CIUDAD REAL
Politécnica	Ingeniería Técnica Industrial/ Ingeniería Técnica de Minas	Calle Ruiz y Ayllón, 68. ALMADEN (C. Real)
Politécnica	Ingeniería Técnica Agrícola/ Ingeniería Técnica Forestal	Calle Mayor, 62. ALBACETE

#### **ESCUELAS UNIVERSITARIAS ADSCRITAS**

Profesorado de E. G. B. «Sagrada Familia»	Profesorado de E. G. B.	Calle José Villaviciosa, 1 y 3. SIGÜENZA (Guadalajara)
Enfermería	Enfermería	Calle División Azul. Residencia Sanitaria de la Seguridad Social «Primo de Rivera». GUADALAJARA
Enfermería de la S. S.	Enfermería	Residencia Sanitaria de la S. S. «Virgen de la Luz». Ctra. de Madrid, s/n. CUENCA
Enfermería de la Diputación	Enfermería	Calle Francisco Javier de Moya, s/n. ALBACETE

#### **CENTROS DEPENDIENTES DE LA UNIVERSIDAD DE CORDOBA**

<b>CENTROS</b>	<b>ESTUDIOS IMPARTIDOS</b>	<b>DIRECCION POSTAL</b>
<b>FACULTADES UNIVERSITARIAS</b>		
Filosofía y Letras	Filología/Geografía e Historia	Plaza del Cardenal Salazar. CORDOBA
Ciencias	Biología/Química	Avda. Medina Azahara, 9. CORDOBA
Derecho	Derecho	Calle Alfonso XIII, 17. CORDOBA
Medicina	Medicina	Calle Alfonso XIII, 17. CORDOBA
Veterinaria	Veterinaria	Avda. Medina Azahara, s/n. CORDOBA

<b>CENTROS</b>	<b>ESTUDIOS IMPARTIDOS</b>	<b>DIRECCION POSTAL</b>
<b>COLEGIOS UNIVERSITARIOS ADSCRITOS</b>		
Colegio Universitario	Derecho	Plaza del Cardenal Salazar, 3. CORDOBA
Colegio Universitario	Ciencias Económicas/Empresariales	Calle Escritor Castilla Aguayo, 4. CORDOBA
<b>ESCUELAS TECNICAS SUPERIORES</b>		
Ingenieros Agrónomos	Agrónomos	Alameda del Obispo. Avda. Menéndez Pidal, sin número. CORDOBA
<b>ESCUELAS UNIVERSITARIAS INTEGRADAS</b>		
Enfermería (Facultad)	Enfermería	Avda. Menéndez Pidal, s/n. CORDOBA
Ingeniería Técnica Industrial	Ingeniería Técnica Industrial	Calle Carbonell y Morand, 1. CORDOBA
Ingeniería Técnica Minera	Ingeniería Técnica de Minas	Calle Covadongas, s/n. BELMEZ (Córdoba)
Profesorado de E. G. B.	Profesorado de E. G. B.	Priego de Córdoba, s/n. Sector Sur. CORDOBA
<b>ESCUELAS UNIVERSITARIAS ADSCRITAS</b>		
Ingeniería Técnica Industrial	Ingeniería Técnica Industrial	Universidad Laboral. CORDOBA
Profesorado de E. G. B.	Profesorado de E. G. B.	Calle Amador de los Ríos, s/n. CORDOBA

### **CENTROS DEPENDIENTES DE LA UNIVERSIDAD DE EXTREMADURA**

<b>CENTROS</b>	<b>ESTUDIOS IMPARTIDOS</b>	<b>DIRECCION POSTAL</b>
<b>FACULTADES UNIVERSITARIAS</b>		
Filosofía y Letras	Filología/Geografía e Historia	Avda. de los Quijotes, 2. CACERES
Ciencias	Biología/Física/Matemáticas/Química	Ctra. de Portugal, s/n. BADAJOZ
Derecho	Derecho	Avda. de los Quijotes, 2. CACERES
Medicina	Medicina	Ctra. de Portugal, s/n. BADAJOZ
C. Económicas y Empresariales *	Empresariales	BADAJOZ
Veterinaria *	Veterinaria	CACERES

\* «B. O. E.» núm. 182, de 31 de julio de 1982.

CENTROS	ESTUDIOS IMPARTIDOS	DIRECCION POSTAL
<b>ESCUELAS UNIVERSITARIAS INTEGRADAS</b>		
Ingeniería Técnica Agrícola	Ingeniería Técnica Agrícola	Ctra. de San Vicente, s/n. BADAJOZ
Ingeniería Técnica Industrial	Ingeniería Técnica Industrial	Ctra. de Portugal, s/n. BADAJOZ
Politécnica	Ingeniería Técnica Obras Públicas/Arquitectura Técnica	Avda. de los Quijotes, 2. CACERES
Estudios Empresariales	Estudios Empresariales	Calle Miguel Pérez Blasco, s/n. BADAJOZ
Profesorado de E. G. B.	Profesorado de E. G. B.	Avda. Santa Marina, s/n. BADAJOZ
Profesorado de E. G. B.	Profesorado de E. G. B.	Avda. Virgen de la Montaña, 1. CACERES
<b>ESCUELAS UNIVERSITARIAS ADSCRITAS</b>		
Enfermería Seguridad Social	Enfermería	Ctra. de Valverde, s/n. BADAJOZ
Enfermería de la Dip. Provincial	Enfermería	Hospital Provinc. «San Sebastián». BADAJOZ
Enfermería «San Juan de Dios»	Enfermería	Hospital Provincial «San Juan de Dios». Avenida de España, s/n. CACERES
Enfermería	Enfermería	Ctra. de Trujillo. Univers. Laboral. CACERES
Enfermería Seguridad Social	Enfermería	Avda. Millán Astray, s/n. CACERES
Enfermería	Enfermería	Residencia Sanitaria «Juan Sánchez Cortés». DON BENITO - VILLANUEVA DE LA SERENA (Badajoz)
Enfermería	Enfermería	Hospital Psiquiátrico «Adolfo Díaz Ambrona». MERIDA (Badajoz)
Enfermería	Enfermería	Hospital Psiquiátrico «Camilo Alonso Vega». PLASENCIA (Cáceres)
Ingeniería Técnica Agrícola	Ingeniería Técnica Agrícola	Complejo Cultural «Santa Ana». Calle Comandante Castejón, s/n. ALMENDRALEJO (Badajoz). Apartado 90.
Estudios Empresariales	Estudios Empresariales	Universidad Laboral. CACERES
Estudios Empresariales	Estudios Empresariales	Calle Matías Montero, 20. PLASENCIA (Cáceres)
Politécnica	Ingeniería Técnica Topográfica/Informática	Calle Moreno de Vargas, 16. MERIDA (Badajoz)
Profesorado de E. G. B.	Profesorado de E. G. B.	Calle Comandante Castejón, s/n. ALMENDRALEJO (Badajoz)

## CENTROS DEPENDIENTES DE LA UNIVERSIDAD DE GRANADA

CENTROS	ESTUDIOS IMPARTIDOS	DIRECCION POSTAL
<b>FACULTADES UNIVERSITARIAS</b>		
Filosofía y Letras	Filosofía y Ciencias de la Educación/Filología/Geografía e Historia/Psicología	Campus Unvers. de Cartuja Puentezuelas, 35. GRANADA
Ciencias	Biología/Física/Geología/Matemáticas/Química	Campus Universitario de Fuentenueva. GRANADA
Derecho	Derecho	Plaza de la Universidad. GRANADA
Farmacia	Farmacia	Calle Rector López Argüeta, s/n. GRANADA
Medicina	Medicina	Avda. de Madrid, s/n. GRANADA
Bellas Artes	Bellas Artes	GRANADA
<b>COLEGIOS UNIVERSITARIOS INTEGRADOS</b>		
Colegio Universitario	Ciencias/Filosofía y Letras	Cortijo Victoria. Barriada San Urbano. ALMERIA
«Santo Reino»	Ciencias/Farmacia/Medicina/ Filosofía y Letras	Avda. de Madrid, s/n. JAEN
<b>ESCUELAS UNIVERSITARIAS INTEGRADAS</b>		
Arquitectura Técnica	Arquitectura Técnica	Barriada de la Juventud, s/n. GRANADA
Estudios Empresariales	Estudios Empresariales	Calle Gerona, 21. ALMERIA
Estudios Empresariales	Estudios Empresariales	Plaza de los Girones, 6. GRANADA
Estudios Empresariales	Estudios Empresariales	Calle Alfonso el Sabio, 28. JAEN
Estudios Empresariales	Estudios Empresariales	Ctra. de Alfonso XIII, s/n. MELILLA
Ingeniería Técnica Industrial	Ingeniería Técnica Industrial	Avda. de Madrid, s/n. JAEN
Politécnica	Ingeniería Técnica Industrial/ Ingeniería Técnica Minera	Alfonso XII, 21. LINARES (Jaén)
Enfermería	Enfermería	Hospital Clínico. Ctra. de Jaén, 64. GRANADA
Traductores e Intérpretes	Idiomas	Calle Puentezuelas. GRANADA
Profesorado de E. G. B.	Profesorado de E. G. B.	Ctra. de Ronda, 16. ALMERIA
Profesorado de E. G. B.	Profesorado de E. G. B.	Calle Greco, s/n. CEUTA

\* «B. O. E.» núm. 181, de 30 de julio de 1982.

CENTROS	ESTUDIOS IMPARTIDOS	DIRECCION POSTAL
Profesorado de E. G. B.	Profesorado de E. G. B.	Calle Gran Vía, 56. GRANADA
Profesorado de E. G. B.	Profesorado de E. G. B.	Calle Virgen de la Cabeza, s/n. JAEN
Profesorado de E. G. B.	Profesorado de E. G. B.	Ctra. de Alfonso XIII, s/n. MELILLA
Biblioteconomía y Documentación (*)	Biblioteconomía y Documentación	GRANADA

#### ESCUELAS UNIVERSITARIAS ADSCRITAS

Enfermería Residencia Sanitaria de la S. S. «Virgen del Mar»	Enfermería	Ctra. de Ronda, 56. ALMERIA
Enfermería de la Cruz Roja	Enfermería	Calle Calvo Sotelo, 39. CEUTA
Enfermería de la Dip. Provincial	Enfermería	Calle Avda. de Madrid, s/n. JAEN
Enfermería de la Cruz Roja	Enfermería	Hospital de la Cruz Roja. MELILLA
Profesorado de E. G. B. «La Inmaculada Concepción»	Profesorado de E. G. B.	Avda. Cervantes, s/n. Carretera de Murcia. GRANADA
Profesorado de E. G. B. «Escaccium»	Profesorado de E. G. B.	Calle Obispo Rincón, 2. GUADIX (Granada)
Profesorado de E. G. B. «Antonia López Arista»	Profesorado de E. G. B.	Calle Zambrana, 51. LINARES (Jaén)
Profesorado de E. G. B. «Sagrada Familia»	Profesorado de E. G. B.	Avda. de Cristo Rey, s/n. UBEDA (Jaén)
Enfermería de la Residencia Sanitaria de la S. S. «Nuestra Señora de las Nieves»	Enfermería	Avda. Coronel Muñoz, s/n. GRANADA

\* Decreto de creación, 18-6-82.

#### CENTROS DEPENDIENTES DE LA UNIVERSIDAD DE LA LAGUNA

CENTROS	ESTUDIOS IMPARTIDOS	DIRECCION POSTAL
<b>FACULTADES UNIVERSITARIAS</b>		
Filología	Filología	Avda. de la Universidad. Campus Universitario. LA LAGUNA
Geografía e Historia	Geografía/Historia	Avda. de la Universidad. Campus Universitario. LA LAGUNA
Filosofía y CC. de la Educación	Filosofía/Ciencias de la Educación/Psicología	Avda. de la Universidad. Campus Universitario. LA LAGUNA

<b>CENTROS</b>	<b>ESTUDIOS IMPARTIDOS</b>	<b>DIRECCION POSTAL</b>
Biología	Biología	Avda. de la Universidad. Campus Universitario. LA LAGUNA
Químicas	Química/Física	Avda. de la Universidad. Campus Universitario. LA LAGUNA
Matemáticas	Matemáticas	Avda. de la Universidad. Campus Universitario. LA LAGUNA
Ciencias Econ. y Empresariales	Económicas/Empresariales	{ Calle León y Castillo, 226 (Sección Empresariales). LAS PALMAS Avda. de la Universidad. Campus Universitario (Sección Económica). LA LAGUNA
Derecho	Derecho	Avda. de la Universidad. Campus Universidad. LA LAGUNA
Farmacia	Farmacia	Avda. de la Universidad. Campus Universitario. LA LAGUNA
Bellas Artes	Bellas Artes	Calle Finca El Ramonal. SANTA CRUZ DE TENERIFE
Medicina	Medicina	Avda. de la Universidad. LA LAGUNA

#### **COLEGIOS UNIVERSITARIOS ADSCRITOS**

Colegio Universit. de Medicina	Medicina/Derecho/Filología	Avda. San Cristóbal, s/n. LAS PALMAS DE GRAN CANARIA
--------------------------------	----------------------------	--

#### **ESCUELAS UNIVERSITARIAS INTEGRADAS**

Enfermería (Facultad)	Enfermería	Avda. de la Universidad. Campus Universitario. LA LAGUNA
Estudios Empresariales	Estudios Empresariales	Calle Real del Castillo, 6. LAS PALMAS
Estudios Empresariales	Estudios Empresariales	Calle Veinticinco de Julio, 9. SANTA CRUZ DE TENERIFE
Profesorado de E. G. B.	Profesorado de E. G. B.	Calle Heraclio Sánchez, 14. LA LAGUNA
Profesorado de E. G. B.	Profesorado de E. G. B.	Calle Sta. Juana de Arco, 1 y 3. LAS PALMAS

#### **ESCUELAS UNIVERSITARIAS ADSCRITAS**

Enfermería del Hospital Insular	Enfermería	Avda. Marítima del Sur. LAS PALMAS DE GRAN CANARIA
Enfermería Residencia Sanitaria de la S. S. «Ntra. Señora de la Candelaria»	Enfermería	Barrio San Pío X. Ctra. del Rosario. SANTA CRUZ DE TENERIFE
Profesorado de E. G. B.	Profesorado de E. G. B.	Calle De la Rosa, 40. SANTA CRUZ DE TENERIFE



## CENTROS DEPENDIENTES DE LA UNIVERSIDAD POLITECNICA DE LAS PALMAS

CENTROS	ESTUDIOS IMPARTIDOS	DIRECCION POSTAL
<b>ESCUELAS TECNICAS SUPERIORES</b>		
Arquitectura	Arquitectura	Tamaraceite. Prolongación S. Gabriel, s/n. LAS PALMAS DE GRAN CANARIA
Ingenieros Industriales	Ingeniería Industrial	Calle Tomás Morales, s/n. LAS PALMAS DE GRAN CANARIA
<b>ESCUELAS UNIVERSITARIAS INTEGRADAS</b>		
Arquitectura Técnica	Arquitectura Técnica	Campus Universitario. LA LAGUNA
Ingeniería Técnica Agrícola	Ingeniería Técnica Agrícola	Calle San Agustín, 30. LA LAGUNA
Politécnica	Ingeniería Técnica Industrial/ Ingeniería Técnica Obras Públicas/ Ingeniería Técnica Topográfica/ Ingeniería Técnica de Telecomunicación/ Ingeniería Técnica Naval	Plaza de Tomás Morales, s/n. LAS PALMAS DE GRAN CANARIA
Informática	Informática	LAS PALMAS DE GRAN CANARIA

## CENTROS DEPENDIENTES DE LA UNIVERSIDAD DE LEON

CENTROS	ESTUDIOS IMPARTIDOS	DIRECCION POSTAL
<b>FACULTADES UNIVERSITARIAS</b>		
Filosofía y Letras	Geografía/Historia/Filología/Filosofía/CC. de la Educación	Campus de la Palomera. LEON
Biológicas	Biología	Paseo de la Facultad, 25. LEON
Derecho	Derecho	Campus de la Palomera. LEON
Veterinaria	Veterinaria	Paseo de la Facultad, 25. LEON
<b>ESCUELAS UNIVERSITARIAS INTEGRADAS</b>		
Ingeniería Técnica Agrícola	Ingeniería Técnica Agrícola	Avda. de Madrid, 162. LEON
Ingeniería Técnica Minera	Ingeniería Técnica Minera	Calle San Francisco, s/n. LEON
Estudios Empresariales	Estudios Empresariales	Calle Jardín de San Francisco, s/n. LEON
Profesorado de E. G. B.	Profesorado de E. G. B.	Carretera de Asturias, s/n. LEON
Ingeniería Técnica Industrial	Ingeniería Técnica Industrial	Calle Jesús Rubio, 2. LEON

CENTROS	ESTUDIOS IMPARTIDOS	DISTRITO POSTAL
<b>ESCUELAS UNIVERSITARIAS ADSCRITAS</b>		
Enfermería Diputación Provincial	Enfermería	Calle Santa Nonia, s/n. LEON
Profesorado de E. G. B.	Profesorado de E. G. B.	Calle Real, 71. PONFERRADA (León)

### CENTROS DEPENDIENTES DE LA UNIVERSIDAD AUTONOMA DE MADRID

CENTROS	ESTUDIOS IMPARTIDOS	DISTRITO POSTAL
<b>FACULTADES UNIVERSITARIAS</b>		
Filosofía y Letras	Filosofía/Filología/Geografía e Historia/Psicología	Ctra. Colmenar Viejo, Km. 15. MADRID
Ciencias	Biología/Física/Matemáticas/Química	Ctra. Colmenar Viejo, Km. 15. MADRID
Ciencias Económ. y Empresariales	Ciencias Económicas y Empresariales	Ctra. Colmenar Viejo, Km. 15. MADRID
Derecho	Derecho	Ctra. Colmenar Viejo, Km. 15. MADRID
Medicina	Medicina	Calle Arzobispo Morcillo. MADRID

#### ESCUELAS UNIVERSITARIAS INTEGRADAS

Profesorado de E. G. B. «Santa María»	Profesorado de E. G. B.	Calle Ronda de Toledo, 9. MADRID-5
Profesorado de E. G. B.	Profesorado de E. G. B.	Plaza de Colmenares, 1. SEGOVIA

#### ESCUELAS UNIVERSITARIAS ADSCRITAS

Enfermería «Fundación Jiménez Díaz»	Enfermería	Avda. de los Reyes Católicos, 2. Ciudad Universitaria. MADRID
Enfermería de la Seguridad Social	Enfermería	Residencia Sanitaria de la S. S «La Paz». Avenida del Generalísimo, 177. MADRID-34
Enfermería de la Seguridad Social	Enfermería	Clínica «Puerta de Hierro». Calle San Martín de Porres, 4. MADRID-36
Enfermería de la Seguridad Social	Enfermería	Residencia Sanitaria de la S. S. «Licinio de la Fuente». SEGOVIA
Profesorado de E. G. B. «San Juan Bautista de La Salle»	Profesorado de E. G. B.	Avda. La Salle, s/n. ARAVACA Madrid-23

CENTROS	ESTUDIOS IMPARTIDOS	DISTRITO POSTAL
<b>COLEGIOS UNIVERSITARIOS ADSCRITOS</b>		
«Luis Vives», C. E. U.	Ciencias/Ciencias Económicas y Empresariales/Derecho	Calle Gaztambide, 65. MADRID

### CENTROS DEPENDIENTES DE LA UNIVERSIDAD COMPLUTENSE DE MADRID

CENTROS	ESTUDIOS IMPARTIDOS	DISTRITO POSTAL
<b>FACULTADES UNIVERSITARIAS</b>		
Geografía e Historia	Historia del Arte/Geografía/ Historia/Historia de América	Ciudad Universitaria. MADRID
Filosofía y CC. de la Educación	Ciencias de la Educación/Filo- sofía	Ciudad Universitaria. MADRID
Filología	Filología Clásica/Filología His- pánica/Filología Románica/Fi- lología Semítica/Filología Mo- derna/Filología Bíblica Trilin- güe	Ciudad Universitaria. MADRID
Psicología	Psicología	Campus de Somosaguas. MADRID
Ciencias Biológicas	Biología	Ciudad Universitaria. MADRID
Ciencias Físicas	Ciencias Físicas	Ciudad Universitaria. MADRID
Ciencias Geológicas	Geología	Ciudad Universitaria. MADRID
Ciencias Matemáticas	Matemáticas/Estadística	Ciudad Universitaria. MADRID
Ciencias Químicas	Química	Ciudad Universitaria. MADRID
Derecho	Derecho	Ciudad Universitaria. MADRID
Farmacia	Farmacia	Ciudad Universitaria. MADRID
Medicina	Medicina	Ciudad Universitaria. MADRID
Veterinaria	Veterinaria	Cdad. Universitaria. Puerta de Hierro. MADRID
Ciencias Políticas y Sociología	C. Políticas y Sociológicas	Puerta de Hierro. MADRID
Ciencias Económ. y Empresariales	C. Económicas/Empresariales	Campus de Somosaguas. MADRID
Bellas Artes	Bellas Artes	Ciudad Universitaria. El Greco, 2. MADRID
Ciencias de la Información	Ciencias de la Imagen Visual y Auditiva/Periodismo/Publici- dad	Ciudad Universitaria. MADRID

<b>CENTROS</b>	<b>ESTUDIOS IMPARTIDOS</b>	<b>DISTRITO POSTAL</b>
<b>COLEGIOS UNIVERSITARIOS INTEGRADOS</b>		
Arcos de Jalón	Biología	Calle Arcos de Jalón, s/n. MADRID
<b>COLEGIOS UNIVERSITARIOS ADSCRITOS</b>		
«Cardenal Cisneros»	Ciencias Económicas y Empresariales/Derecho/Psicología	Calle Maldonado, 48. MADRID
C. U. N. E. F.	Ciencias Económicas y Empresariales	Calle Serrano Anguita, 13. MADRID
«María Cristina»	Ciencias Económicas y Empresariales/Derecho	SAN LORENZO DE EL ESCORIAL (Madrid)
C. E. U. «San Pablo»	Farmacia/Medicina/Ciencias Económicas y Empresariales/Derecho/Sociología/Ciencias de la Información/Filosofía y Letras/Farmacia/Medicina	Calle Julián Romea, 23. MADRID
«Domingo Soto»	Geografía e Historia/Derecho	Calle Trinidad, 3. SEGOVIA
<b>ESCUELAS UNIVERSITARIAS INTEGRADAS</b>		
Enfermería (Facultad)	Enfermería	Facultad de Medicina. MADRID.
Estadística	Estadística	Calle San Bernardo, 49. MADRID
Estudios Empresariales	Estudios Empresariales	Plaza de España, 16. MADRID
Optica	Optica	Calle Arcos de Jalón, s/n. MADRID-27
Profesorado de E. G. B. «María Díaz Jiménez»	Profesorado de E. G. B.	Calle Islas Filipinas, 3. MADRID
Profesorado de E. G. B. «Pablo Montesino»	Profesorado de E. G. B.	Calle Santísima Trinidad, 37. MADRID
<b>ESCUELAS UNIVERSITARIAS ADSCRITAS</b>		
Profesorado de E. G. B. «Don Bosco»	Profesorado de E. G. B.	Calle María Auxiliadora, 9. Dehesa de la Villa. MADRID-20
Profesorado de E. G. B. «Escuni»	Profesorado de E. G. B.	Calle Jerte, 10. MADRID-16
Profesorado de E. G. B. «Fomentos de Centros de Enseñanza»	Profesorado de E. G. B.	Mirasierra. MADRID

## CENTROS DEPENDIENTES DE LA UNIVERSIDAD POLITECNICA DE MADRID

CENTROS	ESTUDIOS IMPARTIDOS	DISTRITO POSTAL
<b>FACULTADES UNIVERSITARIAS</b>		
Informática	Informática	Complejo Politécnico de Vallecas. Camino de la Arboleda, s/n. MADRID
<b>ESCUELAS TECNICAS SUPERIORES</b>		
Ingenieros Aeronáuticos	Ingeniería Aeronáutica	Ciudad Universitaria. Plaza del Cardenal Cisneros, 3. MADRID
Ingenieros Agrónomos	Agrónomos	Ciudad Universitaria. MADRID
Arquitectura	Arquitectura	Ciudad Universitaria. MADRID
Ingenieros de Caminos, Canales y Puertos	Ingeniería de Caminos, Canales y Puertos	Ciudad Universitaria. MADRID
Ingenieros Industriales	Ingeniería Industrial	Calle José Gutiérrez Abascal, 2. MADRID
Ingenieros de Minas	Ingeniería de Minas	Calle Ríos Rosas, 21. MADRID
Ingenieros de Montes	Ingeniería de Montes	Ciudad Universitaria. MADRID
Ingenieros Navales	Ingeniería Naval	Ciudad Universitaria. MADRID
Ingenieros de Telecomunicación	Ingeniería de Telecomunicación	Ciudad Universitaria. MADRID
<b>ESCUELAS UNIVERSITARIAS INTEGRADAS</b>		
Arquitectura Técnica	Arquitectura Técnica	Avda. Juan de Herrera, 6. Ciudad Universitaria. MADRID
Ingeniería Técnica Aeronáutica	Ingeniería Técnica Aeronáutica	Ciudad Universitaria. Plaza del Cardenal Cisneros, 3. MADRID
Ingeniería Técnica Agrícola	Ingeniería Técnica Agrícola	Ciudad Universitaria. MADRID
Ingeniería Técnica Forestal	Ingeniería Técnica Forestal	Ciudad Universitaria. MADRID
Ingeniería Técnica Industrial	Ingeniería Técnica Industrial	Calle Ronda de Valencia, 3. MADRID
Ingeniería Técnica Industrial	Ingeniería Técnica Industrial	Calle Arcos de Jalón, s/n. Barrio de San Blas. MADRID
Ingeniería Técnica de Obras Públicas	Ingeniería Técn. de O. Públicas	Calle Alfonso XIII, 12. MADRID
Ingeniería Técnica de Telecomunicación	Ingeniería Técnica de Telecomunicación	Complejo Politécnico de Vallecas. Camino de la Arboleda, s/n. MADRID
Ingeniería Técnica Topográfica	Ingeniería Técnica Topográfica	Calle General Ibáñez Ibero, 3. MADRID
Informática	Informática	Ctra. de Valencia, Km. 7 (Facultad de Informática). MADRID

<b>CENTROS</b>	<b>ESTUDIOS IMPARTIDOS</b>	<b>DISTRITO POSTAL</b>
<b>ESCUELAS UNIVERSITARIAS ADSCRITAS</b>		
Ingeniería Técnica Agrícola	Ingeniería Técnica Agrícola	Avda. Dr. Serapio Huici, 2. VILLAVA (Navarra)
Ingeniería Técnica Industrial «Virgen de la Paloma»	Ingeniero Técnico Industrial	Calle Francos Rodríguez, 106. MADRID-20
Ingeniería Técnica de Telecomunicación	Ingeniería Técnica de Telecomunicación	Universidad Laboral. ALCALA DE HENARES (Madrid)

### **CENTROS DEPENDIENTES DE LA UNIVERSIDAD DE MALAGA**

<b>CENTROS</b>	<b>ESTUDIOS IMPARTIDOS</b>	<b>DISTRITO POSTAL</b>
<b>FACULTADES UNIVERSITARIAS</b>		
Filosofía y Letras	Filosofía/Ciencias de la Educación/Filología/Geografía e Historia	Avda. del Generalísimo, 23. MALAGA
Ciencias	Matemáticas/Química/Biología	Camino de la Misericordia, s/n. MALAGA
Derecho	Derecho	Avda. Gálvez Ginachero. MALAGA
Medicina	Medicina	Hospital Civil. Avda. Gálvez Ginachero, s/n. MALAGA
Ciencias E. y Empresariales	Económicas/Empresariales	Zona Universitaria «El Ejido». MALAGA

#### **ESCUELAS UNIVERSITARIAS INTEGRADAS**

Politécnica	Ingeniería Técnica Industrial/ Informática	Zona Universitaria «El Ejido». MALAGA
Estudios Empresariales	Estudios Empresariales	Paseo de Martiricos, s/n. MALAGA
Profesorado de E. G. B.	Profesorado de E. G. B.	Zona Universitaria «El Ejido». MALAGA

#### **ESCUELAS UNIVERSITARIAS ADSCRITAS**

Enfermería Seguridad Social	Enfermería	Avda. Carlos Haya, s/n. MALAGA
Enfermería Diputación Provincial «Hospital Civil»	Enfermería	Avda. Dr. Gálvez Ginachero, s/n. MALAGA

<b>CENTROS</b>	<b>ESTUDIOS IMPARTIDOS</b>	<b>DISTRITO POSTAL</b>
Profesorado de E. G. B.	Profesorado de E. G. B.	Parque María Cristina, s/n. ANTEQUERA (MÁLAGA)
Enfermería del Hosp. Municipal	Enfermería	Calle Complejo de «Las Delicias». RONDA (Málaga)

### **CENTROS DEPENDIENTES DE LA UNIVERSIDAD DE MURCIA**

<b>CENTROS</b>	<b>ESTUDIOS IMPARTIDOS</b>	<b>DISTRITO POSTAL</b>
<b>FACULTADES UNIVERSITARIAS</b>		
Filosofía y Letras	Geografía e Historia/Filología	Calle Santo Cristo, 1. MURCIA
Ciencias	Biología/Matemáticas/Química	Calle Santo Cristo, 1. MURCIA
Derecho	Derecho	Calle Santo Cristo, 1. MURCIA
Medicina	Medicina	Calle Luis Fontes Pagán, s/n. MURCIA
Económicas y Empresariales	Económicas/Empresariales	Calle Luis Fontes Pagán, s/n. MURCIA
Filosofía y C. de la Educación	Filosofía y Ciencias de la Educación/Psicología	Complejo Residencial de Espinardo. MURCIA
Veterinaria	Veterinaria	MURCIA
<b>ESCUELAS UNIVERSITARIAS INTEGRADAS</b>		
Estudios Empresariales	Empresariales	Calle Carlos III, 3. CARTAGENA
Estudios Empresariales	Empresariales	Gran Vía Alfonso X el Sabio, s/n. MURCIA
Profesorado de E. G. B.	Profesorado de E. G. B.	Avda. Ibáñez Martín, s/n. MURCIA
Politécnica	Ingeniería Técnica Industrial/ Ingeniería Técnica de Minas/ Ingeniería Técnica Naval	Paseo Alfonso XIII, s/n., y Alameda de San Antón, s/n. CARTAGENA (Murcia)
Informática	Informática	MURCIA
<b>ESCUELAS UNIVERSITARIAS ADSCRITAS</b>		
Enfermería del Hospital Provincial	Enfermería	Calle Gral. Moscardó, 1. Vistabella. MURCIA
Enfermería «Virgen de Arrixaca» de la Seguridad Social	Enfermería	Ctra. del Palmar. Ciudad Sanitaria. MURCIA
Enfermería «Sta. M.ª del Rosell» de la Seguridad Social	Enfermería	Paseo de Alfonso XIII, 61. CARTAGENA

## CENTROS DEPENDIENTES DE LA UNJVERSIDAD DE OVIEDO

CENTROS	ESTUDIOS IMPARTIDOS	DISTRITO POSTAL
<b>FACULTADES UNIVERSITARIAS</b>		
Geografía e Historia	Geografía e Historia	Plaza Feijóo, s/n. OVIEDO
Filología	Filología	Calle San Vicente, s/n. OVIEDO
Filosofía y C. de la Educación	Filosofía y Ciencias de la Educación/Psicología	Calle Valdés Salas, s/n. OVIEDO
Biología	Biología	Calle General Aranda, s/n. OVIEDO
Geología	Geología	Calle General Aranda, s/n. OVIEDO
Química	Química	Calle Calvo Sotelo, s/n. OVIEDO
Ciencias Econ. y Empresariales	Ciencias Económicas/Empresariales	Calle González Besada, 13. OVIEDO
Derecho	Derecho	Calle San Francisco, 4, y Plaza de Riego, 2. OVIEDO
Medicina	Medicina	Avda. Julián Clavería, s/n. OVIEDO
<b>ESCUELAS TECNICAS SUPERIORES</b>		
Ingenieros Industriales	Ingeniería Industrial	Avda. Fernández Ladreda, s/n. GIJON
Ingenieros de Minas	Ingeniería de Minas	Calle de la Independencia, 9. OVIEDO
<b>ESCUELAS UNIVERSITARIAS INTEGRADAS</b>		
Ingeniería Técnica Industrial	Ingeniería Técnica Industrial	Calle Calvo Sotelo, 75. GIJON (Oviedo)
Ingeniería Técnica Minera	Ingeniería Técnica Minera	Avda. de José Antonio, s/n. MIERES (Oviedo)
Estudios Empresariales	Estudios Empresariales	Calle Enrique Cangas, s/n. GIJON
Estudios Empresariales	Estudios Empresariales	Calle Aniceto Sela, s/n. OVIEDO
Profesorado de E. G. B.	Profesorado de E. G. B.	Calle Aniceto Sela, s/n. OVIEDO
Enfermería de la Facultad Informática Informática	Enfermería Informática Informática	Avda. Julián Clavería, s/n. OVIEDO GIJON OVIEDO
<b>ESCUELAS UNIVERSITARIAS ADSCRITAS</b>		
Ingeniería Técnica Industrial	Ingeniería Técnica Industrial	Universidad Laboral «José Antonio Girón». GIJON
Estudios Empresariales	Estudios Empresariales	Universidad Laboral «José Antonio Girón». GIJON



CENTROS	ESTUDIOS IMPARTIDOS	DIRECCION POSTAL
Enfermería Seguridad Social	Enfermería	Residencia Sanitaria «José Gómez Sabugo». GIJON
Enfermería Seguridad Social	Enfermería	Residencia Sanitaria «Nuestra Señora de Covadonga». OVIEDO
Profesorado de E. G. B. «Padre Enrique de Ossó»	Profesorado de E. G. B.	Calle Campomanes, 11. OVIEDO
Enfermería «Hospital General de Asturias»	Enfermería	Calle Juan Clavería, s/n. OVIEDO

### CENTROS DEPENDIENTES DE LA UNIVERSIDAD DEL PAIS VASCO

CENTROS	ESTUDIOS IMPARTIDOS	DIRECCION POSTAL
<b>FACULTADES UNIVERSITARIAS</b>		
Filología y Geografía e Historia	Filología/Geografía e Historia	Calle Pedro de Asúa, s/n. VITORIA
Filosofía y CC. de la Educación	Filosofía/Ciencias de la Educación/Psicología	Alto de Zorroaga. SAN SEBASTIAN
Ciencias	Biología/Física/Geología/Matemáticas/Química	Ciudad Universitaria. Lejona. BILBAO
Ciencias Químicas	Ciencias Químicas	Barrio de Alza, s/n. SAN SEBASTIAN
Medicina	Medicina	Ciudad Universitaria. Lejona. BILBAO
Derecho	Derecho	Barrio Ibaeta. SAN SEBASTIAN
Ciencias Econ. y Empresariales	Económicas/Empresariales	Avda. del Ejército, 87. BILBAO
Bellas Artes	Bellas Artes	Camino de Madariaga. Sarrico. BILBAO
Informática	Informática	Paseo Olazábal, s/n. SAN SEBASTIAN
Ciencias de la Información	Ciencias de la Información	Ciudad Universitaria. Lejona. BILBAO
<b>COLEGIOS UNIVERSITARIOS ADSCRITOS</b>		
Colegio Universitario	Ciencias/Medicina	Camino de Mendizabala. VITORIA
<b>ESCUELAS TECNICAS SUPERIORES</b>		
Ingenieros Industriales	Ingeniería Industrial	Alameda de Urquijo, s/n. BILBAO
Arquitectura	Arquitectura	BILBAO

CENTROS	ESTUDIOS IMPARTIDOS	DIRECCION POSTAL
<b>ESCUELAS UNIVERSITARIAS INTEGRADAS</b>		
Enfermería (Facultad)	Enfermería	Facultad de Medicina. BILBAO
Ingeniería Técnica Industrial	Ingeniería Técnica Industrial	Plaza de Calvo Sotelo, 3. BILBAO
Ingeniería Técnica Industrial	Ingeniería Técnica Industrial	Plaza de Pío XII, s/n. SAN SEBASTIAN
Ingeniería Técnica Industrial	Ingeniería Técnica Industrial	Calle Nieves Cano, s/n. VITORIA
Ingeniería Técnica Minera	Ingeniería Técnica Minera	Beurco, s/n. San Vicente de Baracaldo. BILBAO
Estudios Empresariales	Estudios Empresariales	Calle Elcano, 29. BILBAO
Estudios Empresariales	Estudios Empresariales	Paseo Olazábal, s/n. SAN SEBASTIAN
Profesorado de E. G. B.	Profesorado de E. G. B.	Calle Ramón y Cajal, 118. BILBAO
Profesorado de E. G. B.	Profesorado de E. G. B.	Villa Soroa. Ategorrieta, 22. SAN SEBASTIAN
Profesorado de E. G. B.	Profesorado de E. G. B.	Calle Aguirre Moramón, s/n. VITORIA
<b>ESCUELAS UNIVERSITARIAS ADSCRITAS</b>		
Ingeniería Técnica Industrial	Ingeniería Técnica Industrial	Paseo Arrasate, s/n. MONDRAGON (Guipúzcoa)
Enfermería	Enfermería	Residencia Sanitaria «Nuestra Señora de Aránzazu». Alto de Zorroaga, s/n. SAN SEBASTIAN
Enfermería	Enfermería	Residencia Sanitaria «Ortiz de Zárate». Calle José Achotegui, s/n. VITORIA
Estudios Empresariales	Estudios Empresariales	Barrio de San Lorenzo, s/n. OÑATE (Guipúzcoa)
Profesorado de E. G. B. «Nuestra Señora de Begoña»	Profesorado de E. G. B.	Seminario Diocesano. DERIO (Bilbao)
Profesorado de E. G. B.	Profesorado de E. G. B.	Barrio Dorleta, s/n. ESCORIAZA (Guipúzcoa)
Profesorado de E. G. B.	Profesorado de E. G. B.	Paseo de Hériz, s/n. Seminario Diocesano. SAN SEBASTIAN
Ingeniería Técnica Industrial	Ingeniería Técnica Industrial	Universidad Laboral. EIBAR

## CENTROS DEPENDIENTES DE LA UNIVERSIDAD DE PALMA DE MALLORCA

CENTROS	ESTUDIOS IMPARTIDOS	DIRECCION POSTAL
<b>FACULTADES UNIVERSITARIAS</b>		
Filosofía y Letras	Filosofía y C. de la Educación/ Filología/Geografía e Historia Psicología	Calle Gregorio Marañón, s/n. PALMA DE MALLORCA
Ciencias	Biología/Química/Física	Ctra. de Valldemosa, Km. 7,5. PALMA DE MALLORCA
Derecho	Derecho	Calle Miguel de los Santos Oliver, 2. PALMA DE MALLORCA
<b>ESCUELAS UNIVERSITARIAS INTEGRADAS</b>		
Estudios Empresariales	Estudios Empresariales	Calle Miguel de los Santos Oliver, 2. PALMA DE MALLORCA
Profesorado de E. G. B.	Profesorado de E. G. B.	Calle Pedagogo Juan Capó, s/n. PALMA DE MALLORCA
<b>ESCUELAS UNIVERSITARIAS ADSCRITAS</b>		
Profesorado de E. G. B. «Alberta Giménez»	Profesorado de E. G. B.	Calle Zaragoza, 42 (Son Serra). PALMA DE MALLORCA
Enfermería de la S. S. «Virgen del Lluch»	Enfermería	Calle Andrea Doria, 53. PALMA DE MALLORCA

## CENTROS DEPENDIENTES DE LA UNIVERSIDAD DE SALAMANCA

CENTROS	ESTUDIOS IMPARTIDOS	DIRECCION POSTAL
<b>FACULTADES UNIVERSITARIAS</b>		
Geografía e Historia	Historia del Arte/Geografía/ Historia	Plaza de Anaya, 1. SALAMANCA
Filosofía y C. de la Educación	Ciencias de la Educación/Filología/Psicología	Plaza de Anaya, 1. SALAMANCA
Filología	Filología	Plaza de Anaya, 1. SALAMANCA
Ciencias	Física/Geología/Matemáticas	Plaza de la Merced, s/n. SALAMANCA
Biología	Biología	Plaza de los Caídos, 1-5. SALAMANCA



<b>CENTROS</b>	<b>ESTUDIOS IMPARTIDOS</b>	<b>DIRECCION POSTAL</b>
Química	Química	Plaza de los Caídos, 1-5. SALAMANCA
Derecho	Derecho	Calle F. Viyoria, s/n. SALAMANCA
Farmacia	Farmacia	Plaza de la Merced, s/n. SALAMANCA
Medicina	Medicina	Calle Fonseca, 2. SALAMANCA
Bellas Artes	Bellas Artes	SALAMANCA

#### **COLEGIOS UNIVERSITARIOS INTEGRADOS**

Colegio Universitario	Filosofía y Letras	Calle San Torcuato. ZAMORA
Colegio Universitario	Medicina	Plaza de Granada, s/n. AVILA

#### **ESCUELAS UNIVERSITARIAS INTEGRADAS**

Ingeniería Técnica Industrial	Ingeniería Técnica Industrial	Plaza de Santa Teresa, 3. BEJAR (Salamanca)
Enfermería (Facultad)	Enfermería	Facultad de Medicina. SALAMANCA
Estudios Empresariales	Estudios Empresariales	Plaza de San Boal, s/n. SALAMANCA
Profesorado de E. G. B.	Profesorado de E. G. B.	Avda. de José Antonio, 1. AVILA
Profesorado de E. G. B.	Profesorado de E. G. B.	Avda. Filiberto Villalobos, 35. SALAMANCA
Profesorado de E. G. B.	Profesorado de E. G. B.	Ronda de Santa Ana, s/n. ZAMORA
Biblioteconomía y Documentación	Biblioteconomía y Documentac.	SALAMANCA
Traductores e Intérpretes	Idiomas	SALAMANCA

#### **ESCUELAS UNIVERSITARIAS ADSCRITAS**

Enfermería «Virgen de la Vega», de la Seguridad Social	Enfermería	Residencia Sanitaria «Virgen de la Vega». Paseo de San Vicente, 24. SALAMANCA
Enfermería Seguridad Social	Enfermería	Residencia Sanitaria «Ramiro Ledesma Ramos». ZAMORA
Ingeniería Técnica Industrial	Ingeniería Técnica Industrial	Universidad Laboral «José Antonio». ZAMORA

## CENTROS DEPENDIENTES DE LA UNIVERSIDAD DE SANTANDER

CENTROS	ESTUDIOS IMPARTIDOS	DIRECCION POSTAL
<b>FACULTADES UNIVERSITARIAS</b>		
Filosofía y Letras	Geografía e Historia	Polígono de Cañoza. SANTANDER
Ciencias	Física/Matemáticas	«Las Llamas». Avda. de los Castros, s/n. SANTANDER
Medicina	Medicina	Avda. de los Castros, s/n. SANTANDER
Derecho	Derecho *	SANTANDER
<b>ESCUELAS TECNICAS SUPERIORES</b>		
Ingenieros de Caminos, Canales y Puertos	Ingeniería de Caminos, Canales y Puertos	«Las Llamas». Avda. de los Castros, s/n. SANTANDER
<b>ESCUELAS UNIVERSITARIAS INTEGRADAS</b>		
Ingeniería Técnica Industrial	Ingeniería Técnica Industrial	Calle Sevilla, 6. SANTANDER
Ingeniería Técnica Minera	Ingeniería Técnica Minera	Avda. de Oviedo, s/n. TORRELAVEGA (San- tander)
Estudios Empresariales	Estudios Empresariales	Calle Magallanes, 45. SANTANDER
Profesorado de E. G. B.	Profesorado de E. G. B.	Calle Cisneros, 74. SANTANDER
<b>ESCUELAS UNIVERSITARIAS ADSCRITAS</b>		
Enfermería «Casa Salud Valdecilla»	Enfermería	Avda. Marqués de Valdecilla. SANTANDER
Profesorado de E. G. B. «Sagrados Corazones»	Profesorado de E. G. B.	Calle Sierrapanda, 470. TORRELAVEGA (San- tander)

\* De creación jurídica. Decreto 12-8-82.

## CENTROS DEPENDIENTES DE LA UNIVERSIDAD DE SANTIAGO DE COMPOSTELA

CENTROS	ESTUDIOS IMPARTIDOS	DIRECCION POSTAL
<b>FACULTADES UNIVERSITARIAS</b>		
Geografía e Historia	Historia del Arte/Geografía/ Historia	Plaza de la Universidad, 1. SANTIAGO DE COMPOSTELA
Filología	Filología Clásica/Filología His- pánica/Filología Románica/ Filología Germánica	Plaza de la Universidad, 1. SANTIAGO DE COMPOSTELA
Filosofía y C. de la Educación	Ciencias de la Educación/Filo- sofía/Psicología	Plaza de la Universidad, 1. SANTIAGO DE COMPOSTELA
Biología	Biología	Avda. de las Ciencias s/n. SANTIAGO DE COMPOSTELA
Química	Química	Avda. de las Ciencias s/n. SANTIAGO DE COMPOSTELA
Matemáticas	Matemáticas	Avda. de las Ciencias s/n. SANTIAGO DE COMPOSTELA
Ciencias Econ. y Empresariales	Económicas/Empresariales	Calle Vista Alegre. SANTIAGO DE COMPOS- TELA
Farmacia	Farmacia	Plaza de Fonseca, 5. SANTIAGO DE COMPOS- TELA
Medicina	Medicina	Calle San Francisco, s/n. SANTIAGO DE COMPOSTELA
Derecho	Derecho	Plaza de la Universidad, 1. SANTIAGO DE COMPOSTELA
Física	Física	Avda. de las Ciencias s/n. SANTIAGO DE COMPOSTELA
Veterinaria (*)	Veterinaria	SANTIAGO DE COMPOSTELA
<b>COLEGIOS UNIVERSITARIOS INTEGRADOS</b>		
Colegio Universitario	Ciencias Económicas y Empre- sariales/Biología/Química/Fi- lología/Filosofía/Ciencias de la Educación	Calle Manuel Murguía, s/n. LA CORUÑA
Colegio Universitario	Química/Matemáticas/Biología/ Filología	Avda. de Madrid, s/n. LUGO
Colegio Universitario	Química/Biología/Geografía e Historia/Filosofía/Ciencias de la Educación	Calle General Franco, 35. ORENSE
Colegio Universitario	Química/Biología/Económicas/ Empresariales/Filología	Calle Torrecedeira, s/n. VIGO (Pontevedra)

\* «B. O. E.», 23 de julio de 1982.

<b>CENTROS</b>	<b>ESTUDIOS IMPARTIDOS</b>	<b>DIRECCION POSTAL</b>
<b>ESCUELAS TECNICAS SUPERIORES</b>		
Arquitectura	Arquitectura	Calle Castro de Elviña, s/n. LA CORUÑA
Ingenieros Industriales	Ingeniería Industrial	Calle La Paz, s/n. VIGO (Pontevedra)
Ingen. de Telecomunicación (*)	Ingeniería de Telecomunicación	LA CORUÑA
<b>ESCUELAS UNIVERSITARIAS INTEGRADAS</b>		
Arquitectura Técnica	Arquitectura Técnica	Calle Manuel Murguía, s/n. LA CORUÑA
Ingeniería Técnica Agrícola	Ingeniería Técnica Agrícola	Avda. de Madrid, s/n. LUGO
Ingeniería Técnica Industrial	Ingeniería Técnica Industrial	Calle Torrecedeira, s/n. VIGO (Pontevedra)
Ingeniería Técnica Naval	Ingeniería Técnica Naval	Avda. de Compostela, s/n. EL FERROL (La Coruña)
Enfermería	Enfermería	Calle Burgo de las Naciones, s/n. SANTIAGO DE COMPOSTELA
Estudios Empresariales	Estudios Empresariales	Calle Almirante Lángara, s/n. LA CORUÑA
Estudios Empresariales	Estudios Empresariales	Centro Cultural. LUGO
Estudios Empresariales	Estudios Empresariales	Calle Torrecedeira, s/n. VIGO (Pontevedra)
Profesorado de E. G. B.	Profesorado de E. G. B.	Paseo de Ronda, s/n. LA CORUÑA
Profesorado de E. G. B.	Profesorado de E. G. B.	Avda. Ramón Ferreiro, s/n. LUGO
Profesorado de E. G. B.	Profesorado de E. G. B.	El Puente. Pl. de Vicente Risco, s/n. ORENSE
Profesorado de E. G. B.	Profesorado de E. G. B.	Avda. de Buenos Aires, s/n. PONTEVEDRA
Profesorado de E. G. B.	Profesorado de E. G. B.	Burgo de las Naciones. Pabellón Central. SANTIAGO DE COMPOSTELA
<b>ESCUELAS UNIVERSITARIAS ADSCRITAS</b>		
Enfermería Seguridad Social	Enfermería	Ciudad Sanitaria «Juan Canalejo». Las Jubias. Carretera del Pasaje, s/n. LA CORUÑA
Enfermería Seguridad Social	Enfermería	Residencia Sanitaria «Hermanos Pedrosa Posada». Calle Severo Ochoa, s/n. LUGO
Enfermería Diputación Provincial	Enfermería	Hospital Provincial. Calle Benito Corbal, s/n. PONTEVEDRA
Enfermería Seguridad Social	Enfermería	Residencia Sanitaria «Almirante Vierna». Calle Pizarro, 22. VIGO (Pontevedra)
Profesorado de E. G. B. «María Saedes Sapientiae»	Profesorado de E. G. B.	Avda. de Madrid, s/n. VIGO (Pontevedra)

\* Decreto de creación, 15-10-82.

## CENTROS DEPENDIENTES DE LA UNIVERSIDAD DE SEVILLA

CENTROS	ESTUDIOS IMPARTIDOS	DIRECCION POSTAL
<b>FACULTADES UNIVERSITARIAS</b>		
Filología	Filología Clásica/Filología Hispánica/Filología Anglo-Germánica/Filología Románica	Calle Doña María de Padilla, s/n. SEVILLA
Filosofía y C. de la Educación	Filosofía/Psicología/Ciencias de la Educación	Calle Doña María de Padilla, s/n. SEVILLA
Geografía e Historia	Historia del Arte/Geografía/Historia/Historia de América	Calle Doña María de Padilla, s/n. SEVILLA
Biológicas	Biología	Calle Palos de Moguer, 4. SEVILLA
Físicas	Física	Calle Palos de Moguer, s/n. SEVILLA
Matemáticas	Matemáticas	Avda. Reina Mercedes, s/n. SEVILLA
Químicas	Química/Geológicas	Calle Palos de Moguer, s/n. SEVILLA
Derecho	Derecho	Avda. del Cid, s/n. SEVILLA
Farmacia	Farmacia	Calle San Fernando, 4. SEVILLA
Medicina	Medicina	Avda. Dr. Fedriani, s/n. SEVILLA
Ciencias Econ. y Empresariales	Empresariales	Avda. Reina Mercedes, s/n. SEVILLA
Bellas Artes	Bellas Artes	Calle Gonzalo Bilbao, s/n. SEVILLA
<b>COLEGIOS UNIVERSITARIOS ADSCRITOS</b>		
Colegio Universitario «La Rábida» Politécnica	Empresariales/Filosof. y Letras	Edificio Instituto Politécnico. PALOS DE LA FRONTERA (Huelva)
<b>ESCUELAS TECNICAS SUPERIORES</b>		
Arquitectura	Arquitectura	Avda. Reina Mercedes, s/n. SEVILLA
Ingenieros Industriales	Ingeniería Industrial	Avenida Reina Mercedes, s/n., y Madre de Dios, s/n. SEVILLA
<b>ESCUELAS UNIVERSITARIAS INTEGRADAS</b>		
Arquitectura Técnica	Arquitectura Técnica	Avda. Reina Mercedes, s/n. SEVILLA
Ingeniería Técnica Industrial	Ingeniería Técnica Industrial	Calle Niebla, 31. SEVILLA
Politécnica	Ingeniería Técnica Industrial/ Ingeniería Técnica Forestal/ Ingeniería Técnica de Minas/ Ingeniería Agrícola	LA RABIDA (Huelva)



<b>CENTROS</b>	<b>ESTUDIOS IMPARTIDOS</b>	<b>DIRECCION POSTAL</b>
Enfermería (Facultad)	Enfermería	Facultad de Medicina. SEVILLA
Estudios Empresariales	Estudios Empresariales	Calle Federico Rubio, 18. SEVILLA
Profesorado de E. G. B.	Profesorado de E. G. B.	Barriada de Tartessos, s/n. HUELVA
Profesorado de E. G. B.	Profesorado de E. G. B.	Avda. Ciudad Jardín, 22. SEVILLA

#### **ESCUELAS UNIVERSITARIAS ADSCRITAS**

Arquitectura Técnica	Arquitectura Técnica	Universidad Laboral. SEVILLA
Ingeniería Técnica Agrícola	Ingeniería Técnica Agrícola	Universidad Laboral «José Antonio Primo de Rivera». SEVILLA
Enfermería «Manuel Lois García», de la Seguridad Social	Enfermería	Avda. Federico Mayo, s/n. HUELVA
Enfermería (Cruz Roja)	Enfermería	Avda. de la Cruz Roja, 1. SEVILLA
Enfermería «Virgen del Rocío», de la Seguridad Social	Enfermería	Ciudad Sanitaria «Virgen del Rocío». Avenida Manuel Siurot, s/n. SEVILLA
Profesorado de E. G. B. «Cardenal Spínola»	Profesorado de E. G. B.	Avda. María Cristina, s/n. Palacio de San Tel- mo. SEVILLA-4
Ingeniería Técnica Agrícola (*)	Ingeniería Técnica Agrícola	Cortijo de Cuarto Bellavista. SEVILLA

\* Decreto de creación, 5 de marzo de 1982.

#### **CENTROS DEPENDIENTES DE LA UNIVERSIDAD DE VALENCIA**

<b>CENTROS</b>	<b>ESTUDIOS IMPARTIDOS</b>	<b>DIRECCION POSTAL</b>
<b>FACULTADES UNIVERSITARIAS</b>		
Geografía e Historia	Historia/Geografía/Historia del Arte	Paseo de Valencia al Mar. VALENCIA
Filosofía y C. de la Educación	Ciencias de la Educación/Filo- sofía/Psicología	Paseo de Valencia al Mar. VALENCIA
Filología	Filología Románica/Filología Anglo-Germánica/Filología Hispanica/Filología Clásica	Paseo de Valencia al Mar. VALENCIA
Ciencias Químicas	Ciencias Químicas	Paseo del Mar, 13. VALENCIA
Biología	Biología	Paseo del Mar, 13. VALENCIA
Física	Física	Paseo del Mar, 13. VALENCIA

<b>CENTROS</b>	<b>ESTUDIOS IMPARTIDOS</b>	<b>DIRECCION POSTAL</b>
Matemáticas	Matemáticas	Paseo del Mar, 13. VALENCIA
Farmacia	Farmacia	Paseo de Valencia al Mar, 19. VALENCIA
Medicina	Medicina	Paseo de Valencia al Mar. VALENCIA
Ciencias Econ. y Empresariales	Económicas/Empresariales	Calle Nave, 2. VALENCIA
Derecho	Derecho	Paseo de Valencia al Mar, 24. VALENCIA
<b>COLEGIO UNIVERSITARIO INTEGRADO</b>		
Colegio Universitario	Ciencias/Filosofía y Letras/Derecho	Ctra. general Valencia a Barcelona, Km. 72. CASTELLÓN DE LA PLANA
<b>COLEGIO UNIVERSITARIO ADSCRITO</b>		
Colegio Universitario «San Pablo» (C. E. U.)	Farmacia/Derecho	Calle Trinitarios, 3. MONCADA (Valencia)
<b>ESCUELAS UNIVERSITARIAS INTEGRADAS</b>		
Enfermería (Facultad)	Enfermería	Avda. Blasco Ibáñez, s/n. VALENCIA
Profesorado de E. G. B.	Profesorado de E. G. B.	Dehesa de El Saler. VALENCIA
Profesorado de E. G. B.	Profesorado de E. G. B.	Calle Herrero, s/n. CASTELLON DE LA PLANA
Estudios Empresariales	Estudios Empresariales	VALENCIA
<b>ESCUELAS UNIVERSITARIAS ADSCRITAS</b>		
Enfermería «Ntra. Sra. del Sagrado Corazón», de la S. S.	Enfermería	Avda. de Benicarló, s/n. CASTELLON DE LA PLANA
Enfermería «La Fe», de la S. S.	Enfermería	Avda. Alférez Provisional, 21. VALENCIA-9
Enfermería «Ntra. Señora de los Desamparados»	Enfermería	Calle Jesús, 10. VALENCIA
Profesorado de E. G. B. «Edetania»	Profesorado de E. G. B.	Plaza del Castillo, 1 (Godella). VALENCIA-1
Profesorado de E. G. B.	Profesorado de E. G. B.	Universidad Laboral. CHESTE (Valencia)
Enfermería del Hospital Provincial	Enfermería	Hospital Provincial. VALENCIA

## CENTROS DEPENDIENTES DE LA UNIVERSIDAD POLITECNICA DE VALENCIA

CENTROS	ESTUDIOS IMPARTIDOS	DIRECCION POSTAL
<b>FACULTADES UNIVERSITARIAS</b>		
Bellas Artes	Bellas Artes	Calle Museo, 2. VALENCIA
<b>ESCUELAS TECNICAS SUPERIORES</b>		
Arquitectura	Arquitectura	Plaza de Galicia, 4. VALENCIA
Ingenieros Agrónomos	Agrónomos	Paseo al Mar, s/n. VALENCIA
Ingenieros Industriales	Ingeniería Industrial	Campus del Camino de Vera. VALENCIA
Ingenieros de Caminos, Canales y Puertos	Ingeniería de Caminos, Canales y Puertos	Campus del Camino de Vera. VALENCIA
<b>ESCUELAS UNIVERSITARIAS INTEGRADAS</b>		
Arquitectura Técnica	Arquitectura Técnica	Camino del Cabañal, s/n. VALENCIA
Ingeniería Técnica Agrícola	Ingeniería Técnica Agrícola	Paseo de Valencia al Mar, 19. VALENCIA
Ingeniería Técnica Industrial	Ingeniería Técnica Industrial	Avda. de Calvo Sotelo, 1. ALCOY (Valencia)
Ingeniería Técnica Industrial	Ingeniería Técnica Industrial	Avda. de José Antonio, 46. VALENCIA
Ingeniería Téc. de Obras Públicas	Ingeniería Técnica de Obras Públicas	San Vicente del Raspeig. Rabasa. Ctra. de San Vicente. ALICANTE
Ingeniería Técnica Agrícola	Ingeniería Técnica Agrícola	Ctra. de Biell, Km. 3. ORIHUELA (Alicante)
Informática (*)	Informática	VALENCIA

\* Decreto de creación de 18 de junio de 1982.

## CENTROS DEPENDIENTES DE LA UNIVERSIDAD DE VALLADOLID

CENTROS	ESTUDIOS IMPARTIDOS	DIRECCION POSTAL
<b>FACULTADES UNIVERSITARIAS</b>		
Filosofía y Letras	Geografía e Historia/Filología	Plaza de la Universidad. VALLADOLID
Ciencias	Física/Matemáticas/Química	Calle Prado de la Magdalena, s/n. VALLADOLID
Ciencias Econ. y Empresariales	Ciencias Econ. y Empresariales	Calle Estación, 5. VALLADOLID
Derecho	Derecho	Plaza de la Universidad. VALLADOLID
Medicina	Medicina	Avda. Ramón y Cajal, 7. VALLADOLID

<b>CENTROS</b>	<b>ESTUDIOS IMPARTIDOS</b>	<b>DIRECCION POSTAL</b>
<b>COLEGIOS UNIVERSITARIOS INTEGRADOS</b>		
Colegio Universitario	Ciencias/Derecho/Filosofía y Letras	Ctra. de Valladolid, s/n. BURGOS
<b>ESCUELAS TECNICAS SUPERIORES</b>		
Arquitectura	Arquitectura	Calle Huerta del Rey. VALLADOLID
Ingenieros Industriales	Ingeniería Industrial	Calle Huerta del Rey. VALLADOLID
<b>ESCUELAS UNIVERSITARIAS INTEGRADAS</b>		
Arquitectura Técnica	Arquitectura Técnica	Avda. General Vigón, s/n. BURGOS
Ingeniería Técnica Agrícola	Ingeniería Técnica Agrícola	Avda. Casado del Alisal. PALENCIA
Ingeniería Técnica Industrial	Ingeniería Técnica Industrial	Calle Huerta del Rey. VALLADOLID
Ingeniería Téc. de Obras Públicas	Ingeniería Técnica de Obras Públicas	Avda. General Vigón, s/n. BURGOS
Estudios Empresariales	Estudios Empresariales	Calle Madrid, s/n. BURGOS
Estudios Empresariales	Estudios Empresariales	Calle Estación, 5. VALLADOLID
Enfermería (Facultad)	Enfermería	Facultad de Medicina. VALLADOLID
Profesorado de E. G. B.	Profesorado de E. G. B.	Avda. General Vigón, s/n. BURGOS
Profesorado de E. G. B.	Profesorado de E. G. B.	Avda. de Asturias, s/n. PALENCIA
Profesorado de E. G. B.	Profesorado de E. G. B.	Plaza de España, 7. VALLADOLID
Ingeniería Técnica Industrial	Ingeniería Técnica Industrial *	BURGOS
<b>ESCUELAS UNIVERSITARIAS ADSCRITAS</b>		
Enfermería (Resid. San. «General Yagüe»), de la S. S.	Enfermería	Avda. del Cid, s/n. BURGOS
Profesorado de E. G. B. «Fray Luis de León»	Profesorado de E. G. B.	Avda. de Santa Teresa. Seminario Mayor Diocesano. VALLADOLID
Ingeniería Téc. Agrícola (INEA)	Ingeniería Técnica Agrícola	VALLADOLID
Enfermería «Centro Asistencial San Telmo»	Enfermería	PALENCIA

\* De creación jurídica. Decreto de 12-8-82.

## CENTROS DEPENDIENTES DE LA UNIVERSIDAD DE ZARAGOZA

CENTROS	ESTUDIOS IMPARTIDOS	DIRECCION POSTAL
<b>FACULTADES UNIVERSITARIAS</b>		
Filosofía y Letras	Filología/Geografía e Historia	Ciudad Universitaria. ZARAGOZA
Ciencias	Física/Geología/Matemáticas/ Química	Ciudad Universitaria. ZARAGOZA
Ciencias Econ. y Empresariales	Empresariales	Calle Doctor Cerrada, 2. ZARAGOZA
Derecho	Derecho	Ciudad Universitaria. ZARAGOZA
Medicina	Medicina	Ciudad Universitaria. ZARAGOZA
Veterinaria	Veterinaria	Calle Miguel Servet, 177. ZARAGOZA
<b>COLEGIOS UNIVERSITARIOS ADSCRITOS</b>		
Colegio Universitario	Filosofía y Letras/Medicina	Paseo Lucas Mallada, s/n.
Colegio Universitario	Filosofía y Letras/Ciencias	Calle Obispo Bustamante, 3. LOGROÑO
Colegio Universitario	Filosofía y Letras/Medicina	Calle Nicolás Rabal, 15. SORIA
Colegio Universitario	Filosofía y Letras	Calle Miguel Servet, 2. TERUEL
<b>ESCUELAS TECNICAS SUPERIORES</b>		
Ingenieros Industriales	Ingeniería Industrial	Ciudad Universitaria. ZARAGOZA
<b>ESCUELAS UNIVERSITARIAS INTEGRADAS</b>		
Ingeniería Técnica Industrial	Ingeniería Técnica Industrial	Calle Ronda, 20. LOGROÑO
Ingeniería Técnica Industrial	Ingeniería Técnica Industrial	Calle Corona de Aragón, 35. ZARAGOZA
Enfermería (Facultad)	Enfermería	Ciudad Universitaria. ZARAGOZA
Estudios Empresariales	Estudios Empresariales	Calle Luis de Ullola. LOGROÑO
Estudios Empresariales	Estudios Empresariales	Calle Navarrería, 39. PAMPLONA
Profesorado de E. G. B.	Estudios Empresariales	Plaza de José Antonio, 4. ZARAGOZA
Profesorado de E. G. B.	Profesorado de E. G. B.	Calle Valentín Carderera, 4. HUESCA
Profesorado de E. G. B.	Profesorado de E. G. B.	Calle Ronda, 1 y 5. LOGROÑO
Profesorado de E. G. B.	Profesorado de E. G. B.	Plaza de San José, s/n. PAMPLONA
Profesorado de E. G. B.	Profesorado de E. G. B.	Paseo de San Francisco. SORIA

<b>CENTROS</b>	<b>ESTUDIOS IMPARTIDOS</b>	<b>DIRECCION POSTAL</b>
Profesorado de E. G. B.	Profesorado de E. G. B.	Calle Miguel Servet, 2. TERUEL
Profesorado de E. G. B.	Profesorado de E. G. B.	Calle San Juan Bosco, 7. ZARAGOZA
<b>ESCUELAS UNIVERSITARIAS ADSCRITAS</b>		
Politécnica	Ingeniería Técnica Industrial/ Ingeniería Técnica Agrícola	Calle Mayor, s/n. LA ALMUNIA DE DOÑA GODINA (Zaragoza)
Ingeniería Técnica Industrial	Ingeniería Técnica Industrial/ Química	Universidad Laboral. HUESCA
Enfermería (Seguridad Social)	Enfermería	Residencia Sanitaria «San Jorge». Avda. de Martínez de Velasco, s/n. HUESCA
Enfermería (Seguridad Social)	Enfermería	Residencia Sanitaria «Antonio Coello Cuadrado». LOGROÑO
Enfermería (Diputación Foral)	Enfermería	Hospital de Navarra. PAMPLONA
Enfermería (Seguridad Social)	Enfermería	Residencia Sanitaria «Virgen del Camino». Calle Iruñalarrea, s/n. PAMPLONA
Enfermería (Diput. Provincial)	Enfermería	Hospital General. Carretera de Logroño, s/n. SORIA
Profesorado de E. G. B. «Virgen del Pilar»	Profesorado de E. G. B.	Calle Día de la Hispanidad, s/n. ZARAGOZA
Enfermería «Obispo Polanco», de la Seguridad Social	Enfermería	Avda. Ruiz Jarabo, s/n. TERUEL

## **CENTROS DEPENDIENTES DE LA UNIVERSIDAD NACIONAL DE EDUCACION A DISTANCIA**

<b>CENTROS</b>	<b>ESTUDIOS IMPARTIDOS</b>	<b>DIRECCION POSTAL</b>
<b>FACULTADES UNIVERSITARIAS</b>		
Filosofía y Letras	Geografía e Historia/Filología/ Filosofía y Ciencias de la Educación/Psicología	Ciudad Universitaria. MADRID
Ciencias	Física/Matemáticas/Química	Ciudad Universitaria. MADRID
Derecho	Derecho	Ciudad Universitaria. MADRID
Ciencias Econ. y Empresariales	Económicas/Empresariales	Ciudad Universitaria. MADRID
<b>ESCUELAS TECNICAS SUPERIORES</b>		
Ingenieros Industriales	Ingeniería Industrial	Ciudad Universitaria. MADRID

## CENTROS ASOCIADOS DE LA UNIVERSIDAD NACIONAL DE EDUCACION A DISTANCIA DE AMBITO TERRITORIAL

CENTROS	ESTUDIOS IMPARTIDOS	DOMICILIO
<b>ALBACETE</b>	Económicas y Empresariales Matemáticas Derecho Geografía e Historia Filología Filosofía y CC. de la Educación Acceso mayores 25 años	Calle Isaac Peral, 11. ALBACETE
<b>ALCIRA (Valencia)</b>	Derecho Geografía e Historia Filología Filosofía y CC. de la Educación C. Económicas y Empresariales Ciencias Matemáticas Acceso mayores 25 años	Instituto de Enseñanza Media Rey D. Jaime. ALCIRA (Valencia)
<b>ALGECIRAS (Cádiz)</b>	Química Derecho C. Económicas y Empresariales Filosofía y CC. de la Educación Filología Matemáticas Física Psicología Ingeniería Industrial Acceso mayores 25 años	Centro Cívico Barriada de la Reconquista. AL- GECIRAS (Cádiz)
<b>ALMADEN. (Ciudad Real)</b>	Curso Acceso mayores 25 años Derecho C. Económicas y Empresariales	Escuela Universitaria Politécnica de Almadén. Calle General Mola, 1
<b>AVILA</b>	Derecho Geografía e Historia Filología Filosofía y CC. de la Educación C. Económicas y Empresariales Matemáticas Acceso mayores 25 años	
<b>BARCELONA</b>	Geografía e Historia Filosofía y CC. de la Educación C. Económicas y Empresariales Derecho	Colegio Universitario «Abad Oliva». Avenida Pearson, 9. BARCELONA

CENTROS	ESTUDIOS IMPARTIDOS	DOMICILIO
<b>BURGOS</b>	Curso Acceso mayores 25 años Derecho Geografía e Historia Filología Filosofía y CC. de la Educación C. Económicas y Empresariales Ingeniería Industrial Psicología	Avda. General Vigón, s/n. Apartado 373.
<b>CADIZ</b>	Química Derecho C. Económicas y Empresariales Geografía e Historia Filosofía y CC. de la Educación Filología Matemáticas Física Psicología Ingeniería Industrial Acceso mayores 25 años	Plaza de José Antonio, 2. CADIZ
<b>CALATAYUD</b>	Química Derecho C. Económicas y Empresariales Geografía e Historia Filosofía y CC. de la Educación Filología Matemáticas Física Psicología Ingeniería Industrial Acceso mayores 25 años	Plaza de San Juan El Real. Apartado 115. CALATAYUD (Zaragoza)
<b>CERVERA (Lérida)</b>	Derecho Geografía e Historia Filología Filosofía y CC. de la Educación Psicología C. Económicas y Empresariales Física Matemáticas Química Ingeniería Industrial Acceso mayores 25 años	Calle Manuel Ibarra, s/n. CERVERA (Lérida)



CENTROS	ESTUDIOS IMPARTIDOS	DOMICILIO
<b>CEUTA</b>	Derecho Geografía e Historia Filología Filosofía y CC. de la Educación Psicología C. Económicas y Empresariales Física Matemáticas Química Ingeniería Industrial Acceso mayores 25 años	Centro Cultural Municipal. Calle Teniente Olmo, s/n. Apartado 294. CEUTA
<b>DENIA (Alicante)</b>	Derecho Geografía e Historia Filología Filosofía y CC. de la Educación Psicología C. Económicas y Empresariales Física Matemáticas Química Ingeniería Industrial Acceso mayores 25 años	Plaza San Jaime, s/n. DENIA
<b>GIJON (Oviedo)</b>	Derecho Geografía e Historia Filología Filosofía y CC. de la Educación Psicología C. Económicas y Empresariales Física Matemáticas Química Ingeniería Industrial	Universidad Laboral «José Antonio». Calle Cabueñes. GIJON
<b>ELCHE (Alicante)</b>	Derecho Geografía e Historia Filología Filosofía y CC. de la Educación Psicología Económicas y Empresariales Física Matemáticas Química Ingeniería Industrial Acceso mayores 25 años	Calle José Díez Mora, 2. ELCHE (Alicante)

CENTROS	ESTUDIOS IMPARTIDOS	DOMICILIO
<b>GERONA</b>	Derecho Geografía e Historia Filología Filosofía y CC. de la Educación Psicología C. Económicas y Empresariales Física Matemáticas Química Ingeniería Industrial Acceso mayores 25 años	Edificio Antiguo Seminario. Calle Subida de Santo Domingo, 12. GERONA
<b>HUELVA</b>	Derecho Geografía e Historia Filosofía y CC. de la Educación C. Económicas y Empresariales Química Acceso mayores 25 años	Instituto Politécnico de La Rábida. PALOS DE LA FRONTERA (Huelva)
<b>LOGROÑO</b>	Derecho Geografía e Historia Filología Filosofía y CC. de la Educación Psicología C. Económicas y Empresariales Matemáticas Acceso mayores 25 años	Calle General Sanjurjo, s/n. LOGROÑO
<b>LA PALMA</b>	Derecho Geografía e Historia Filosofía y CC. de la Educación Filología Económicas y Empresariales Acceso mayores 25 años	Plaza de España, 1. SANTA CRUZ DE LA PALMA
<b>LAS PALMAS DE GRAN CANARIA</b>	Derecho Geografía e Historia Filología Filosofía y CC. de la Educación Psicología Económicas y Empresariales Física Matemáticas Química Ingeniería Industrial Acceso. mayores 25 años	Calle Luis Doreste Silva, 101. LAS PALMAS

CENTROS	ESTUDIOS IMPARTIDOS	DOMICILIO
<b>LANZAROTE</b>	Derecho Geografía e Historia Filología Filosofía y CC. de la Educación Psicología Económicas y Empresariales Física Matemáticas Química Ingeniería Industrial Acceso mayores 25 años	Calle José Antonio, 37, 3.º ARRECIFE DE LANZAROTE
<b>LA CORUÑA</b>	Derecho Geografía e Historia Filosofía y CC. de la Educación Filología Física Matemáticas Química Ingeniería Industrial	Calle Crucero de Baleares. HACIADAMA EL BURGO (La Coruña)
<b>MADRID</b>	Derecho Geografía e Historia Filología Filosofía y CC. de la Educación Psicología Económicas y Empresariales Física Matemáticas Química Ingeniería Industrial Acceso mayores 25 años	Calle Mayor, 83. MADRID
<b>MALAGA</b>	Derecho Geografía e Historia Filología Filosofía y CC. de la Educación Psicología Económicas y Empresariales Física Matemáticas Química Ingeniería Industrial Acceso mayores 25 años	Barriada Virgen de Belén. Carretera de Cádiz, s/n. MALAGA
<b>MELILLA</b>	Química Derecho Económicas y Empresariales Geografía e Historia Filosofía y CC. de la Educación Filología Matemáticas Física Psicología Ingeniería Industrial Acceso mayores 25 años	Calle General Macías o Palacio Municipal. Apartado 121. MELILLA

CENTROS	ESTUDIOS IMPARTIDOS	DOMICILIO
<b>MERIDA (Badajoz)</b>	Química Derecho Económicas y Empresariales Matemáticas Física Ingeniería Industrial	Calle Moreno Vargas. MERIDA (Badajoz).
<b>PALENCIA</b>	Química Derecho Económicas y Empresariales Geografía e Historia Filosofía y CC. de la Educación Filología Matemáticas Física Psicología Ingeniería Industrial Acceso mayores 25 años	Calle Teniente Velasco, 6. PALENCIA
<b>PALMA DE MALLORCA</b>	Química Derecho Económicas y Empresariales Geografía e Historia Filosofía y CC. de la Educación Filología Matemáticas Física Psicología Ingeniería Industrial Acceso mayores 25 años	Calle Estudio General Luliano. San Roque, 8. <b>PALMA DE MALLORCA</b>
<b>PAMPLONA</b>	Derecho Geografía e Historia Filología Filosofía y CC. de la Educación Psicología Económicas y Empresariales Física Matemáticas Química Ingeniería Industrial Acceso mayores 25 años	Calle El Sadar, s/n. PAMPLONA
<b>PONTEVEDRA</b>	Derecho Geografía e Historia Filología Filosofía y CC. de la Educación Psicología Económicas y Empresariales Física Matemáticas Química Ingeniería Industrial Acceso mayores 25 años	Edificio Caja de Ahorros Provincial. Calle San José. Apartado 558. PONTEVEDRA

<b>GENTROS</b>	<b>ESTUDIOS IMPARTIDOS</b>	<b>DOMICILIO</b>
<b>SANTANDER</b>	Derecho Filología Filosofía y CC. de la Educación Económicas y Empresariales Acceso mayores 25 años	Polígono de Tazona. Paseo de Canalejas, 42. SANTANDER
<b>SEGOVIA</b>	Derecho Geografía e Historia Filología Filosofía y CC. de la Educación Económicas y Empresariales Psicología Acceso mayores 25 años	Plaza de San Facundo, 3. SEGOVIA
<b>SEVILLA</b>	Geografía e Historia Filosofía y CC. de la Educación Física Matemáticas Química Ingeniería Industrial Acceso mayores 25 años	Centro de Enseñanzas Integradas. Carretera de Utrera, Km. 1. SEVILLA
<b>SORIA</b>	Derecho Geografía e Historia Filología Filosofía y CC. de la Educación Psicología Económicas y Empresariales Física Matemáticas Química Ingeniería Industrial Acceso mayores 25 años	Calle Nicolás Rabal, s/n. SORIA
<b>TALAVERA (Toledo)</b>	Filosofía y CC. de la Educación Acceso mayores 25 años	
<b>TORTOSA (Tarragona)</b>	Derecho Geografía e Historia Filología Filosofía y CC. de la Educación Psicología Económicas y Empresariales Física Matemáticas Química Ingeniería Industrial Acceso mayores 25 años	Calle Santo Domingo, s/n. Apartado 100. TOR- TOSA
<b>VALDEPEÑAS (Ciudad Real)</b>	Filosofía y CC. de la Educación Económicas y Empresariales Química Acceso mayores 25 años	Calle 6 de Junio, 31. VALDEPEÑAS

CENTROS	ESTUDIOS IMPARTIDOS	DOMICILIO
<b>VERGARA (Guipúzcoa)</b>	Derecho Geografía e Historia Filología Filosofía y CC. de la Educación Psicología Económicas y Empresariales Física Matemáticas Química Ingeniería Industrial Acceso mayores 25 años	Plaza de San Martín Quirre, s/n. VERGARA
<b>CHESTE (Valencia)</b>	Derecho Geografía e Historia Filosofía y CC. de la Educación Filología Acceso mayores 25 años	Carretera de Valencia, s/n. CHESTE (Valencia)
<b>VILLARREAL (Castellón)</b>	Derecho Filosofía y CC. de la Educación Económicas y Empresariales Ingeniería Industrial Acceso mayores 25 años	Avda. de los Pinos, 1. VILLARREAL (Castellón)
<b>VITORIA</b>	Derecho Geografía e Historia Filología Filosofía y CC. de la Educación Psicología Económicas y Empresariales Física Matemáticas Química Ingeniería Industrial Acceso mayores 25 años	Colegio Universitario de Alava. Carretera Lasarte, s/n. VITORIA
<b>CARTAGENA (Murcia) (*)</b>	Derecho Geografía e Historia Filología Hispánica Filosofía y CC. de la Educación Psicología Económicas y Empresariales Acceso mayores 25 años	

\* De reciente creación jurídica. O. M. 3-12-82 («B. O. E.» 13-1-83).

# INDICE

	<u>Página</u>
<b>INTRODUCCION</b> .....	5
<b>CAPITULO I: ALUMNADO</b> .....	7
<b>I.1. RESUMENES GENERALES</b> .....	9
I.1.1. Evolución del alumnado de Enseñanza Superior .....	9
I.1.2. Facultades, Escuelas Técnicas Superiores y Escuelas Universitarias. Total matrícula (Oficial y libre) .....	11
I.1.3. Estudiantes de enseñanza universitaria por 10.000 habitantes .....	14
<b>I.2. TOTAL MATRICULA CURSOS 1970/71 AL 1980/81</b> .....	17
I.2.1. Facultades .....	17
I.2.1.1. Facultades por carreras .....	17
I.2.1.2. Facultades por Universidades .....	19
I.2.1.3. Facultades de Bellas Artes .....	22
I.2.1.4. Facultades de Ciencias por carreras .....	22
I.2.1.5. Facultades de Ciencias por Universidades .....	23
I.2.1.6. Facultades de Ciencias Económicas y Empresariales .....	24
I.2.1.7. Facultades de Ciencias de la Información .....	25
I.2.1.8. Facultades de Ciencias Políticas y Sociología .....	25
I.2.1.9. Facultades de Derecho .....	26
I.2.1.10. Facultades de Derecho Canónico .....	27
I.2.1.11. Facultades de Farmacia .....	27
I.2.1.12. Conjunto de Facultades de Filosofía y Letras .....	28
I.2.1.13. Facultades de Filosofía y Letras .....	29
I.2.1.14. Facultades de Filología .....	30
I.2.1.15. Facultades de Filosofía y Ciencias de la Educación .....	31
I.2.1.16. Facultades de Geografía e Historia .....	32
I.2.1.17. Facultades de Informática .....	33
I.2.1.18. Facultades de Medicina .....	34
I.2.1.19. Facultades de Psicología .....	35
I.2.1.20. Facultades de Teología .....	35
I.2.1.21. Facultades de Veterinaria .....	36
I.2.2. Escuelas Técnicas Superiores .....	36
I.2.2.1. Escuelas Técnicas Superiores por carreras .....	36
I.2.2.2. Escuelas Técnicas Superiores por Universidades .....	39
I.2.2.3. E. T. S. Arquitectura .....	42
I.2.2.4. E. T. S. Ingenieros Aeronáuticos .....	42
I.2.2.5. E. T. S. Ingenieros Agrónomos .....	43
I.2.2.6. E. T. S. Ingenieros de Caminos, Canales y Puertos .....	43
I.2.2.7. E. T. S. Ingenieros Industriales .....	44
I.2.2.8. E. T. S. Ingenieros de Minas .....	44

I.2.2.9.	E. T. S. Ingenieros de Montes . . . . .	45
I.2.2.10.	E. T. S. Ingenieros Navales . . . . .	45
I.2.2.11.	E. T. S. Ingenieros Químicos . . . . .	45
I.2.2.12.	E. T. S. Ingenieros de Telecomunicación . . . . .	46
I.2.2.13.	Politécnico Valencia . . . . .	46
I.2.3.	Escuelas Universitarias . . . . .	46
I.2.3.1.	Escuelas Universitarias por carreras . . . . .	46
I.2.3.2.	Escuelas Universitarias por Universidades . . . . .	49
I.2.3.3.	Escuelas Universitarias de Ingeniería Técnica por carreras . . . . .	52
I.2.3.4.	Escuelas Universitarias de Ingeniería Técnica por Universidades . . . . .	53
I.2.3.5.	Escuelas Universitarias de Arquitectura Técnica . . . . .	54
I.2.3.6.	Escuelas Universitarias de Ingeniería Aeronáutica . . . . .	54
I.2.3.7.	Escuelas Universitarias de Ingeniería Agrícola . . . . .	55
I.2.3.8.	Escuelas Universitarias de Ingeniería Eléctrica . . . . .	55
I.2.3.9.	Escuelas Universitarias de Ingeniería Forestal . . . . .	56
I.2.3.10.	Escuelas Universitarias de Ingeniería Industrial . . . . .	56
I.2.3.11.	Escuelas Universitarias de Ingeniería Minera . . . . .	57
I.2.3.12.	Escuelas Universitarias de Ingeniería Naval . . . . .	57
I.2.3.13.	Escuelas Universitarias de Ingeniería de Obras Públicas . . . . .	58
I.2.3.14.	Escuelas Universitarias de Ingeniería de Tejidos de Punto . . . . .	58
I.2.3.15.	Escuelas Universitarias de Ingeniería Técnica de Telecomunicación . . . . .	58
I.2.3.16.	Escuelas Universitarias de Ingeniería Técnica Topográfica . . . . .	59
I.2.3.17.	Escuelas Universitarias de Ingeniería Técnica (Politécnicas) . . . . .	59
I.2.3.18.	Escuelas Universitarias de Enfermería . . . . .	60
I.2.3.19.	Escuelas Universitarias de Estadística . . . . .	60
I.2.3.20.	Escuelas Universitarias de Estudios Empresariales . . . . .	61
I.2.3.21.	Escuelas Universitarias de Informática . . . . .	62
I.2.3.22.	Escuelas Universitarias de Optica . . . . .	62
I.2.3.23.	Escuelas Universitarias de Profesorado de E. G. B. . . . .	63
I.2.3.24.	Escuelas Universitarias de Traductores e Intérpretes . . . . .	63
I.3.	ALUMNOS QUE TERMINARON LOS ESTUDIOS. CURSOS 1970/71 AL 1980/81 . . . . .	64
I.3.1.	Facultades . . . . .	64
I.3.1.1.	Facultades por carreras . . . . .	64
I.3.1.2.	Facultades por Universidades . . . . .	65
I.3.1.3.	Facultades de Bellas Artes . . . . .	66
I.3.1.4.	Facultades de Ciencias por carreras . . . . .	66
I.3.1.5.	Facultades de Ciencias por Universidades . . . . .	67
I.3.1.6.	Facultades de Ciencias Económicas y Empresariales . . . . .	68
I.3.1.7.	Facultades de Ciencias de la Información . . . . .	69
I.3.1.8.	Facultades de Ciencias Políticas y Sociología . . . . .	69
I.3.1.9.	Facultades de Derecho . . . . .	70
I.3.1.10.	Facultades de Derecho Canónico . . . . .	71
I.3.1.11.	Facultades de Farmacia . . . . .	71
I.3.1.12.	Conjunto de Facultades de Filosofía y Letras . . . . .	72
I.3.1.13.	Facultades de Filosofía y Letras . . . . .	73
I.3.1.14.	Facultades de Filología . . . . .	74
I.3.1.15.	Facultades de Filosofía y Ciencias de la Educación . . . . .	75
I.3.1.16.	Facultades de Geografía e Historia . . . . .	76
I.3.1.17.	Facultades de Informática . . . . .	77
I.3.1.18.	Facultades de Medicina . . . . .	78
I.3.1.19.	Facultades de Psicología . . . . .	79
I.3.1.20.	Facultades de Teología . . . . .	79
I.3.2.1.	Facultades de Veterinaria . . . . .	80



I.3.2.	Escuelas Técnicas Superiores . . . . .	80
I.3.2.1.	Escuelas Técnicas Superiores por carreras . . . . .	80
I.3.2.2.	Escuelas Técnicas Superiores por Universidades . . . . .	81
I.3.2.3.	E. T. S. Arquitectura . . . . .	82
I.3.2.4.	E. T. S. Ingenieros Aeronáuticos . . . . .	82
I.3.2.5.	E. T. S. Ingenieros Agrónomos . . . . .	83
I.3.2.6.	E. T. S. Ingenieros de Caminos, Canales y Puertos . . . . .	83
I.3.2.7.	E. T. S. Ingenieros Industriales . . . . .	84
I.3.2.8.	E. T. S. Ingenieros de Minas . . . . .	84
I.3.2.9.	E. T. S. Ingenieros de Montes . . . . .	85
I.3.2.10.	E. T. S. Ingenieros Navales . . . . .	85
I.3.2.11.	E. T. S. Ingenieros Químicos . . . . .	85
I.3.2.12.	E. T. S. Ingenieros de Telecomunicación . . . . .	86
I.3.3.	Escuelas Universitarias . . . . .	86
I.3.3.1.	Escuelas Universitarias por carreras . . . . .	86
I.3.3.2.	Escuelas Universitarias de Ingeniería Técnica por carreras . . . . .	87
I.3.3.3.	Escuelas Universitarias de Ingeniería Técnica por Universidades . . . . .	88
I.3.3.4.	Escuelas Universitarias de Arquitectura Técnica . . . . .	89
I.3.3.5.	Escuelas Universitarias de Ingeniería Aeronáutica . . . . .	89
I.3.3.6.	Escuelas Universitarias de Ingeniería Agrícola . . . . .	90
I.3.3.7.	Escuelas Universitarias de Ingeniería Eléctrica . . . . .	90
I.3.3.8.	Escuelas Universitarias de Ingeniería Forestal . . . . .	91
I.3.3.9.	Escuelas Universitarias de Ingeniería Industrial . . . . .	91
I.3.3.10.	Escuelas Universitarias de Ingeniería Minera . . . . .	92
I.3.3.11.	Escuelas Universitarias de Ingeniería Naval . . . . .	92
I.3.3.12.	Escuelas Universitarias de Ingeniería de Obras Públicas . . . . .	93
I.3.3.13.	Escuelas Universitarias de Ingeniería de Tejidos de Punto . . . . .	93
I.3.3.14.	Escuelas Universitarias de Ingeniería Técnica de Telecomunicaciones . . . . .	93
I.3.3.15.	Escuelas Universitarias de Ingeniería Técnica Topográfica . . . . .	94
I.3.3.16.	Escuelas Universitarias de Ingeniería Técnica (Politécnica) . . . . .	94
I.3.3.17.	Escuelas Universitarias de Enfermería . . . . .	95
I.3.3.18.	Escuelas Universitarias de Estadística . . . . .	95
I.3.3.19.	Escuelas Universitarias de Estudios Empresariales . . . . .	96
I.3.3.20.	Escuelas Universitarias de Óptica . . . . .	96
I.3.3.21.	Escuelas Universitarias de Profesorado de E. G. B. . . . .	97
I.3.3.22.	Escuelas Universitarias de Traductores e Intérpretes . . . . .	97
I.4.	AREAS DE ESTUDIO (FACULTADES Y ESCUELAS TECNICAS SUPERIORES) . . . . .	98
I.4.1.	Facultades y E. T. S. Estudiantes de Enseñanza Universitaria por áreas de estudio . . . . .	98
I.4.2.	Facultades y E. T. S. Porcentaje de aumento de los estudiantes universitarios por áreas de estudio . . . . .	98
I.4.3.	Facultades y E. T. S. Títulos otorgados por áreas de estudio . . . . .	101
I.4.4.	Facultades y E. T. S. Porcentaje de aumento del número de titulados por áreas de estudio . . . . .	101
I.4.5.	Facultades y E. T. S. Evolución matriculados en primer curso por áreas de estudio . . . . .	104
I.5.	INDICES DE CRECIMIENTO. CURSOS 1970/71 AL 1980/81 . . . . .	105
I.5.1.	Facultades por carreras. Índice de crecimiento del total matrícula . . . . .	105
I.5.2.	Facultades por Universidades. Índice de crecimiento del total matrícula . . . . .	106
I.5.3.	Facultades por carreras. Índice de crecimiento de los alumnos que terminaron estudios . . . . .	107

1.5.4.	Facultades por Universidades. Índice de crecimiento de los alumnos que terminaron estudios ... ..	108
1.5.5.	Escuelas Técnicas Superiores por caarreras. Índice de crecimiento del total matrícula ... ..	109
1.5.6.	Escuelas Técnicas Superiores por Universidades. Índice de crecimiento del total matrícula . ... ..	110
1.5.7.	Escuelas Técnicas Superiores por carreras. Índice de crecimiento de alumnos que terminaron los estudios ... ..	111
1.5.8.	Escuelas Técnicas Superiores por Universidades. Índice del crecimiento de alumnos que terminaron los estudios ... ..	111
1.5.9.	Escuelas Universitarias por carreras. Índice de crecimiento del total matrícula ... ..	112
1.5.10.	Escuelas Universitarias por carreras. Índice de crecimiento de los alumnos que terminaron estudios ... ..	112
1.6.	PARTICIPACION DE LA MUJER EN LA UNIVERSIDAD ... ..	113
1.6.1.	Por carreras (en porcentajes) ... ..	113
1.6.2.	Relación entre la población española y el alumnado universitario (por sexos) ... ..	114
1.7.	COMPARACION ENTRE ESPAÑA Y LOS PAISES DE LA C. E. E. ... ..	114
1.7.1.	Alumnos de enseñanza primaria superiores de la C. E. E. y España ... ..	114
1.7.2.	Estudiantes de enseñanza superior por 10.000 habitante sen los países de la C. E. E. y España ... ..	115
1.7.3.	Evolución de los alumnos de enseñanza superior en los países de la C. E. E. y España .. ...	115
1.8.	ESTUDIANTES EXTRANJEROS MATRICULADOS EN LA UNIVERSIDAD ESPAÑOLA ..	116
1.8.1.	Por carreras ... ..	116
1.8.2.	Por Continentes ... ..	116
<b>CAPITULO II: PROFESORADO</b> ... ..		117
II.1.	RESUMENES .. ...	119
II.1.1.	Profesores (Facultades por Universidades) ... ..	119
II.1.2.	Profesores E. T. S. (Por Universidades) ... ..	120
II.1.3.	Profesores (Estudios por Facultades) ... ..	121
II.1.4.	Profesores E. T. S. (Por Estudios) ... ..	122
II.1.5.	Total profesorado de Escuelas Universitarias por estudios (Resumen) . ...	122
II.1.6.	Profesores de Facultades y E. T. S. según su categoría académica. Curso 1971/1972 ... ..	123
II.1.7.	Profesores de Facultades y E. T. S. por categorías. Curso 1975/76 ... ..	124
II.1.8.	Profesores y E. T. S. por categorías. Curso 1978/80 ... ..	125
II.2.	PROFESORES CLASIFICADOS POR FACULTADES ... ..	133
II.2.1.	Facultades de Bellas Artes .. ...	133
II.2.2.	Facultades de Ciencias ... ..	133
II.2.3.	Facultades de Ciencias Biológicas ... ..	134
II.2.4.	Facultades de Ciencias Físicas . ... ..	134
II.2.5.	Facultades de Ciencias Geológicas ... ..	135
II.2.6.	Facultades de Ciencias Matemáticas . ... ..	135

II.2.7.	Facultades de Ciencias Químicas .....	136
II.2.8.	Facultades de Ciencias Económicas y Empresariales .....	136
II.2.9.	Facultades de Ciencias de la Información .....	137
II.2.10	Facultades de Ciencias Políticas y Sociología .....	137
II.2.11.	Facultades de Derecho .....	138
II.2.12.	Facultades de Farmacia .....	138
II.2.13.	Facultades de Filosofía y Letras .....	139
II.2.14.	Facultades de Filosofía y Ciencias de la Educación .....	139
II.2.15.	Facultades de Filología .....	140
II.2.16.	Facultades de Geografía e Historia .....	140
II.2.17.	Facultades de Informática .....	141
II.2.18.	Facultades de Medicina .....	141
II.2.19.	Facultad de Psicología .....	142
II.2.20.	Facultades de Veterinaria .....	142
II.3.	PROFESORADO DE ESCUELAS TÉCNICAS SUPERIORES, CLASIFICADOS POR ESCUELAS Y CATEGORIAS .....	143
II.3.1.	E. T. S. Areonáuticos .....	143
II.3.2.	E. T. S. Agrónomos .....	143
II.3.3.	E. T. S. Arquitectura .....	144
II.3.4.	E. T. S. Caminos, Canales y Puertos .....	144
II.3.5.	E. T. S. Industriales .....	145
II.3.6.	E. T. S. Minas .....	145
II.3.7.	E. T. S. Montes .....	146
II.3.8.	E. T. S. Navales .....	146
II.3.9.	E. T. S. Telecomunicación .....	147
II.4.	PROFESORADO DE ESCUELAS UNIVERSITARIAS, POR ESCUELAS Y CATEGORIAS. ....	148
II.4.1.	Escuelas Universitarias de Arquitectura .....	148
II.4.2.	Escuelas Universitarias de Enfermería .....	148
II.4.3.	Escuelas Universitarias de Estadística .....	149
II.4.4.	Escuelas Universitarias de Formación de Profesorado de E. G. B. ....	149
II.4.5.	Escuelas Universitarias de Informática .....	150
II.4.6.	Escuelas Universitarias de Ingeniería Técnica Aeronáutica .....	150
II.4.7.	Escuelas Universitarias de Ingeniería Técnica Agrícola .....	151
II.4.8.	Escuelas Universitarias de Ingeniería Técnica Forestal .....	151
II.4.9.	Escuelas Universitarias de Ingeniería Técnica Industrial .....	152
II.4.10.	Escuelas Universitarias de Ingeniería Técnica Minera .....	152
II.4.11.	Escuelas Universitarias de Ingeniería Técnica Naval .....	153
II.4.12.	Escuelas Universitarias de Ingeniería de Obras Públicas .....	153
II.4.13.	Escuelas Universitarias de Ingeniería Técnica de Tejidos de Punto .....	154
II.4.14.	Escuelas Universitarias de Ingeniería Técnica de Telecomunicación .....	154
II.4.15.	Escuelas Universitarias de Ingeniería Técnica Topográfica .....	155
II.4.16.	Escuelas Universitarias de Optica .....	155
II.4.17.	Escuelas Universitarias de Traductores e Intérpretes .....	155
II.5.	RELACION ALUMNOS/PROFESORES .....	156
II.5.1.	Relación alumnos/profesores por categorías, Facultades y E. T. S. (Curso 1971/72) .....	156
II.5.2.	Relación alumnos/profesores por categorías, Facultades y E. T. S. (Curso 1975/76) .....	167
II.5.2.	Relación alumnos/profesores por categorías, Facultades y E. T. S. (Curso 1979/80) .....	158

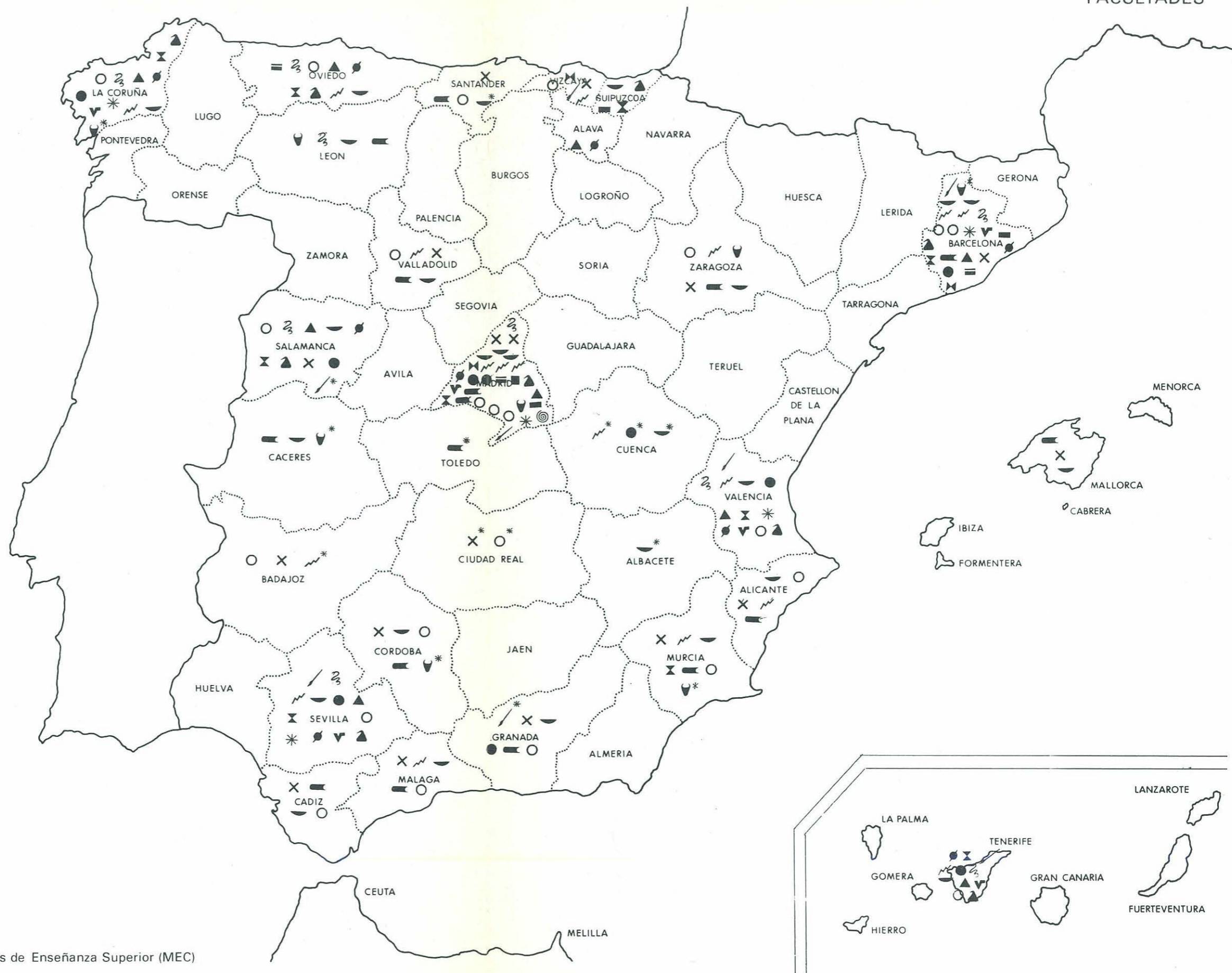
II.6. ALGUNOS ASPECTOS ESTRUCTURALES DEL PROFESORADO EN EL MOMENTO ACTUAL ... ..	159
II.6.1. Profesorado, Facultades y Escuelas Técnicas Superiores (Curso 1980/81) ...	159
II.6.2. Distribución por edades del número de Catedráticos, Agregados y Adjuntos (Curso 1981/82) ... ..	160
II.6.3. Total de mujeres Catedráticas, Agregadas y Adjuntas de los Cuerpos Nacionales, distribuidas por edades (Curso 1981/82) ... ..	160
II.6.4. Destino del profesorado universitario, según cuerpo ... ..	162
II.6.5. Dedicación del profesorado universitario .. ..	163
II.6.6. Profesores de Facultades y E. T. S., según categoría y régimen de dedicación (Curso 1981/82) .. ..	164
II.6.7. Profesores de Facultades y E. T. S., según categoría y régimen de dedicación (Curso 1981/82) .. ..	166
II.6.8. Horas lectivas semanales por Universidad y Colectivo de Profesores (Curso 1980/81) .. ..	170
II.6.9. Retribuciones básicas mensuales, semanales y hora lectiva y práctica para el profesorado universitario (Facultades y Escuelas Técnicas Superiores). Profesorado con responsabilidad docente ... ..	172
II.6.10. Retribuciones básicas mensuales, semanales y hora lectiva y práctica para el profesorado universitario (Facultades y Escuelas Técnicas Superiores). Profesorado sin responsabilidad docente ... ..	172
GRAFICOS RELACION ALUMNO/PROFESOR .. ..	173
ANEXO I.—DATOS ALUMNADO (Curso 1981/82) . ... ..	179
ANEXO II.—LISTADO DE CENTROS UNIVERSITARIOS . ... ..	187



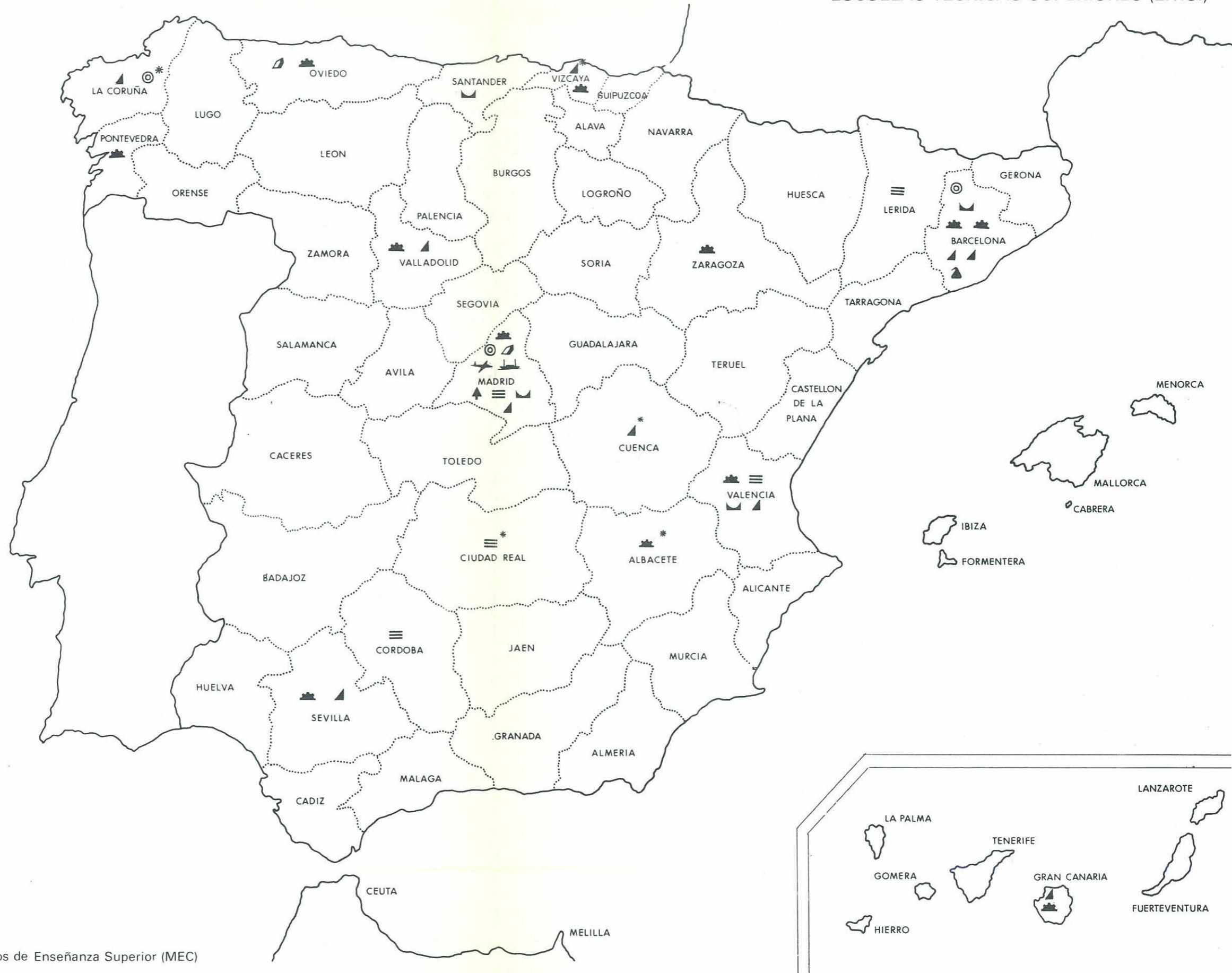


FACULTADES

- Bellas Artes
- Biología
- Ciencias
- C. de la Información
- C. Econ. y Empresariales
- Derecho
- Farmacía
- Filología
- Filosofía y CC. de la Educación
- Filosofía y Letras
- Físicas
- Geografía e Historia
- Geología
- Informática
- Matemáticas
- Medicina
- Política y Sociología
- Psicología
- Químicas
- Veterinaria



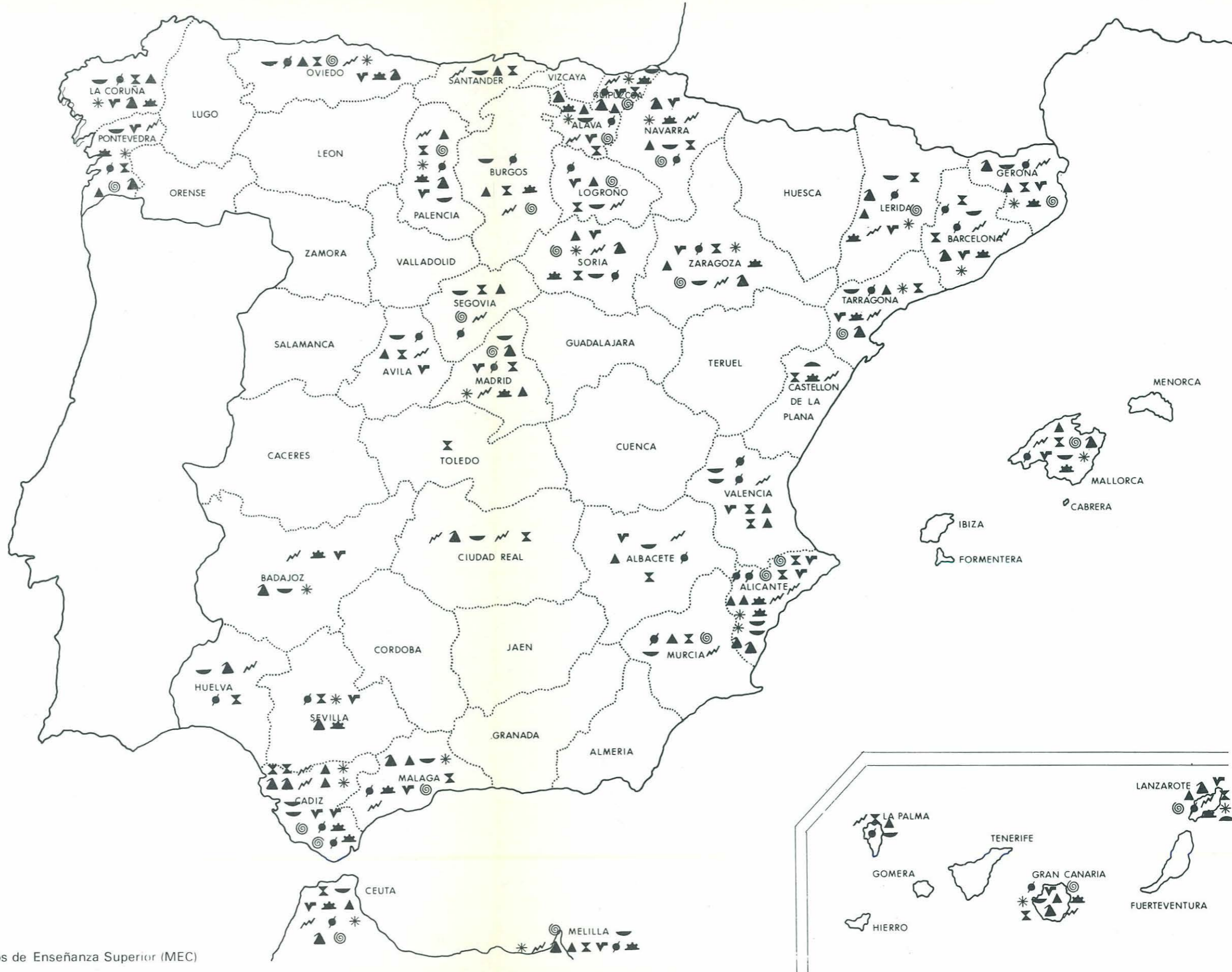
# ESCUELAS TECNICAS SUPERIORES (E.T.S.)



- Aeronáutica
- Agrónomos
- Arquitectura
- Caminos, Canales y Puertos
- Industrial
- Minera
- Montes
- Naval
- Telecomunicación
- Química
- \* Creación jurídica (1982)







- F. Químicas
- F. Derecho
- F. CC. Económicas y Empresariales
- F. Geografía e Historia
- F. Filosofía y CC. de la Educación
- F. Filología
- F. Matemáticas
- F. Físicas
- F. Psicología
- F. T.S. Ingeniería Industrial

Fuente: Guía del Curso 1980-81 de la UNED

Elaboración: Subdirección General de Estudios de Enseñanza Superior (MEC)