

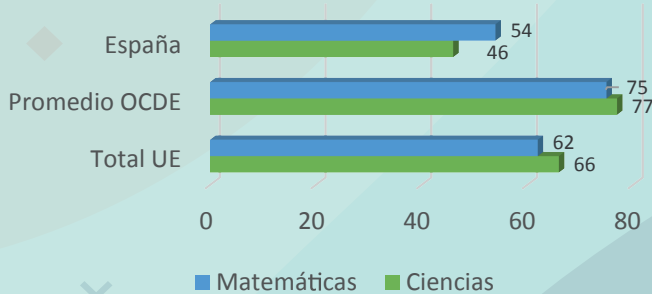
ESTATUS SOCIOECONÓMICO Y CULTURAL




Nivel educativo de los progenitores



Diferencia en puntos del rendimiento del alumnado en función del nivel educativo de los progenitores (con titulación terciaria - sin educación secundaria)



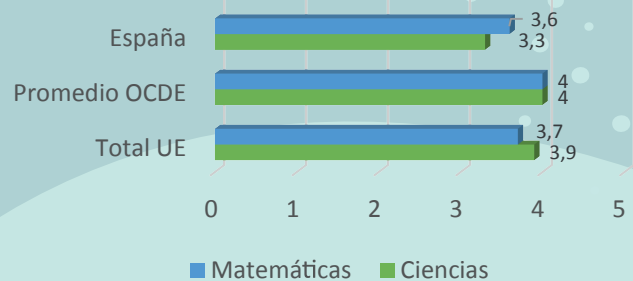
Medios para el estudio en el hogar



El 72 % del alumnado en España cuenta con habitación propia e internet en casa, frente al 70 % del promedio OCDE y el 68 % del total UE

Índice social, económico y cultural (ISEC)

Puntos de incremento en el rendimiento por décima de ISEC

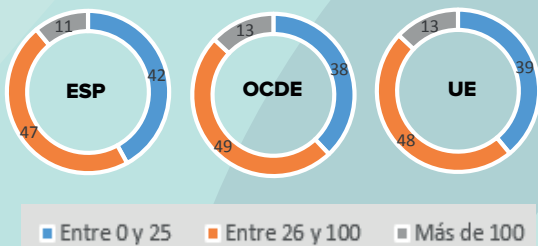


El impacto de la variación del ISEC sobre el rendimiento del alumnado muestra que existe mayor equidad en España en matemáticas y ciencias que en el promedio OCDE y el total UE

Número de libros en el hogar



Porcentaje de alumnado por libros en el hogar



DIFERENCIAS DE RENDIMIENTO POR GÉNERO



Diferencias de puntuaciones medias por género

Matemáticas

Chicos-chicas
ESP: 15
OCDE: 9
UE: 11



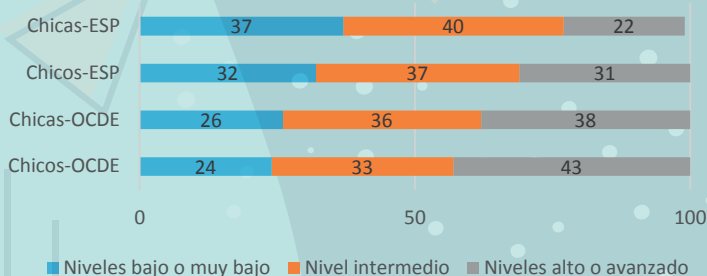
Ciencias

En España, no se encuentran diferencias significativas en el rendimiento entre chicas y chicos, mientras que en el promedio de la OCDE y en el total UE sí las hay a favor de los chicos



Niveles de rendimiento por género

Matemáticas



Ciencias

