


Estadística de la Enseñanza en España. 1992/93

*E. INFANTIL/PREESCOLAR
E. PRIMARIA/E.G.B. Y
EE. MEDIAS/E. SECUNDARIA*



Estadística de la Enseñanza en España

*NIVELES DE PREESCOLAR/INFANTIL,
GENERAL BÁSICA/PRIMARIA
Y EE. MEDIAS/E. SECUNDARIA*

Estadística de la Enseñanza en España. 1992/93

*NIVELES DE PREESCOLAR/INFANTIL,
GENERAL BÁSICA/PRIMARIA
Y EE. MEDIAS/E. SECUNDARIA*

**Han colaborado en la presente edición los
servicios estadísticos competentes de:**

- Ministerio de Educación y Ciencia
- Junta de Andalucía
- Gobierno de Canarias
- Generalidad de Cataluña
- Junta de Galicia
- Gobierno de Navarra
- Generalidad Valenciana
- Gobierno Vasco

Ministerio de Educación y Ciencia
Subsecretaría



© MINISTERIO DE EDUCACIÓN Y CIENCIA, MADRID.
Subsecretaría, Oficina de Planificación
EDITA: Centro de Publicaciones - Secretaría General Técnica

DISEÑO Y CUBIERTA: Centro de Publicaciones
Tirada: 2.000 ejemplares.

NIPO: 176-95-292-4
ISBN: 84-369-2710-9
Depósito Legal: M. 30.070-1995
Imprime: AGISA (Artes Gráficas Iberoamericanas, S.A.)
Tomás Bretón, 51 - 28045 MADRID

ÍNDICE

Presentación	15
Introducción	17
Notas explicativas	27
Gráficos	31

I. SERIES ANUALES E INDICADORES (1983-84 a 1992-93)

I.1. SERIES DE LAS PRINCIPALES VARIABLES EDUCATIVAS

1. Alumnado matriculado, alumnado que terminó los estudios y profesorado, por clase de enseñanza. Todas las enseñanzas	43
2. Unidades, profesorado y alumnado matriculado, por titularidad y sexo. Educación Preescolar / Infantil	44
3. Unidades, profesorado, alumnado matriculado y alumnado que terminó los estudios, por titularidad y sexo. Educación General Básica / E. Primaria	44
4. Centros y profesorado de EE. Medias / E. Secundaria	45
5. Alumnado matriculado y alumnado que terminó los estudios, por titularidad y sexo. B.U.P. y C.O.U	45
6. Alumnado matriculado y alumnado que terminó los estudios, por titularidad y sexo. Bachillerato Experimental	46
7. Alumnado matriculado y alumnado que terminó los estudios, por titularidad y sexo. Formación Profesional	46
8. Alumnado matriculado y alumnado que terminó los estudios, por titularidad y sexo. Módulos Profesionales	47
9. Centros, profesorado, alumnado matriculado y alumnado que terminó los estudios. Diversas Enseñanzas de Segundo Grado	48

I.2. INDICADORES ESTADÍSTICOS

1. Índices de variación del alumnado matriculado y de la población asociada, por nivel de enseñanza	51
2. Tasa bruta de escolaridad, por niveles de enseñanza	52
3. Tasa neta de escolaridad en edades significativas, por nivel de enseñanza	53
4. Tasa de idoneidad en edades significativas	55
5. Esperanza de vida escolar a los 6 años en enseñanzas anteriores a la universidad, por sexo	56
6. Proporción del alumnado matriculado en centros públicos, por clase de enseñanza	57
7. Distribución porcentual del alumnado matriculado en EE. Medias / E. Secundaria, por clase de enseñanza	58
8. Tasas de finalización de estudios, por clase de enseñanza/titulación	59
9. Índices de variación del profesorado, por titularidad del centro y nivel de enseñanza	60
10. Proporción de profesorado mujeres, por titularidad del centro y nivel de enseñanza	60
11. Ratio alumnado / profesorado por titularidad del centro y nivel de enseñanza	60

II. RESÚMENES GENERALES (CURSO 1992-93)

1. Centros, profesorado, alumnado matriculado y alumnado que terminó los estudios en el curso académico anterior, por clase de enseñanza y sexo. Todos los centros	63
--------------------------------------------------------------------------------------------------------------------------------------------------------------------------	----

2. Centros, profesorado, alumnado matriculado y alumnado que terminó los estudios en el curso académico anterior, por clase de enseñanza y sexo. Centros públicos	64
3. Centros, profesorado, alumnado matriculado y alumnado que terminó los estudios en el curso académico anterior, por clase de enseñanza y sexo. Centros privados	65
4. Alumnado matriculado por edad, clase de enseñanza y sexo	66
5. Tasa neta de escolaridad por edad, clase de enseñanza y sexo	67
6. Tasa bruta de escolaridad, por clase de enseñanza y sexo	68
7. Alumnado matriculado por grado de enseñanza de la C.I.N.E., titularidad y sexo	68
8. Alumnado extranjero, por país de nacionalidad y clase de enseñanza. Ambos sexos	69
9. Alumnado extranjero, por país de nacionalidad y clase de enseñanza. Mujeres	70

III. RESULTADOS POR COMUNIDADES AUTÓNOMAS Y PROVINCIAS (CURSO 1992-93)

III.1. E. PREESCOLAR/INFANTIL Y E.G.B./E. PRIMARIA

1. Centros, por titularidad	75
2. Unidades en funcionamiento, por nivel y titularidad	76
3. Total de profesorado, por titularidad y sexo	77
4. Profesorado que imparte E. Preescolar / Infantil, por titularidad y sexo	78
5. Profesorado que imparte E.G.B. / E. Primaria, por titularidad y sexo	79
6. Profesorado que imparte E.G.B. / E. Primaria, por ciclo y titularidad	80
7. Profesorado de apoyo a la educación especial, por titularidad y sexo	81
8. Otro profesorado, por titularidad y sexo	82
9. Profesorado de ocio de escuelas hogar, por titularidad y sexo	83
10. Personal especializado no docente, por categoría, titularidad y sexo	84
11. Otro personal no docente, por categoría y titularidad. Ambos sexos	85
12. Otro personal no docente, por categoría y titularidad. Mujeres	86
13. Total alumnado matriculado, por nivel de enseñanza y titularidad	87

EDUCACIÓN PREESCOLAR / INFANTIL

14. Alumnado matriculado, por grupo de edad y sexo. Todos los centros	88
15. Alumnado matriculado, por grupo de edad y sexo. Centros públicos	89
16. Alumnado matriculado, por grupo de edad y sexo. Centros privados	90
17. Alumnado matriculado, por edad, titularidad y sexo	91
18. Alumnado extranjero, por grupos de países. Ambos sexos	92
19. Alumnado extranjero, por grupos de países. Mujeres	93

E.G.B. / E. PRIMARIA

20. Alumnado matriculado, por titularidad y sexo	94
21. Alumnado matriculado, por ciclo y titularidad. Ambos sexos	95
22. Alumnado matriculado, por ciclo y titularidad. Mujeres	96
23. Alumnado matriculado, por ciclo y curso. Todos los centros. Ambos sexos	97
24. Alumnado matriculado, por ciclo y curso. Todos los centros. Mujeres	98
25. Alumnado matriculado, por ciclo y curso. Centros públicos. Ambos sexos	99
26. Alumnado matriculado, por ciclo y curso. Centros públicos. Mujeres	100
27. Alumnado matriculado, por ciclo y curso. Centros privados. Ambos sexos	101
28. Alumnado matriculado, por ciclo y curso. Centros privados. Mujeres	102
29. Alumnado que cursa idioma extranjero, por idioma y titularidad	103
30. Alumnado matriculado, por curso, titularidad y edad y alumnado repetidor:	
30.1. Ambos sexos	104
30.2. Hombres	104
30.3. Mujeres	105
31. Evaluación del alumnado que terminó su escolaridad en el curso académico anterior, por titularidad. Ambos sexos	106
32. Evaluación del alumnado que terminó su escolaridad en el curso académico anterior, por titularidad. Mujeres	107
33. Alumnado extranjero, por grupos de países. Ambos sexos	108
34. Alumnado extranjero, por grupos de países. Mujeres	109
35. Servicios complementarios, por titularidad	110

III.2. EDUCACIÓN ESPECIAL

1. Centros, por tipo de centro y titularidad	113
2. Unidades, por tipo de enseñanza y titularidad	114
3. Unidades de titularidad privada, por tipo de enseñanza y concierto	115
4. Profesorado, por tipo de centro y titularidad. Ambos sexos	116
5. Profesorado, por tipo de centro y titularidad. Mujeres	117
6. Alumnado de educación especial, por tipo de centro y titularidad, y alumnado de integración. Ambos sexos	118
7. Alumnado de educación especial, por tipo de centro y titularidad, y alumnado de integración. Mujeres	119
8. Alumnado matriculado, por tipo de minusvalía. Todos los centros. Ambos sexos	120
9. Alumnado matriculado, por tipo de minusvalía. Todos los centros. Mujeres	121
10. Alumnado matriculado, por tipo de minusvalía. Centros públicos. Ambos sexos	122
11. Alumnado matriculado, por tipo de minusvalía. Centros públicos. Mujeres	123
12. Alumnado matriculado, por tipo de minusvalía. Centros privados. Ambos sexos	124
13. Alumnado matriculado, por tipo de minusvalía. Centros privados. Mujeres	125
14. Alumnado matriculado, por tipo de enseñanza. Todos los centros	126
15. Alumnado matriculado, por tipo de enseñanza. Centros públicos	127
16. Personal docente y no docente, por especialidad y función	128
17. Servicios complementarios	130

III.3. EE. MEDIAS / E. SECUNDARIA

1. Centros, por titularidad	133
2. Número de centros que imparten cada enseñanza. Todos los centros	134
3. Número de centros que imparten cada enseñanza. Centros públicos	135
4. Número de centros que imparten cada enseñanza. Centros privados	136
5. Profesorado, por titularidad y sexo	137
6. Personal especializado no docente, por titularidad y sexo	138
7. Otro personal no docente, por categoría y titularidad. Ambos sexos	139
8. Otro personal no docente, por categoría y titularidad. Mujeres	140
9. Servicios complementarios	141
10. Alumnado matriculado, por clase de enseñanza. Todos los centros. Ambos sexos	142
11. Alumnado matriculado, por clase de enseñanza. Todos los centros. Mujeres	143
12. Alumnado matriculado, por clase de enseñanza. Centros públicos. Ambos sexos	144
13. Alumnado matriculado, por clase de enseñanza. Centros públicos. Mujeres	145
14. Alumnado matriculado, por clase de enseñanza. Centros privados. Ambos sexos	146
15. Alumnado matriculado, por clase de enseñanza. Centros privados. Mujeres	147

III.4. BACHILLERATO UNIFICADO POLIVALENTE Y CURSO DE ORIENTACIÓN UNIVERSITARIA

1. Número de centros que imparten B.U.P. Y C.O.U., por titularidad	151
2. Alumnado matriculado, por curso. Todos los centros. Ambos sexos	152
3. Alumnado matriculado, por curso. Todos los centros. Mujeres	153
4. Alumnado matriculado, por curso. Centros públicos. Ambos sexos	154
5. Alumnado matriculado, por curso. Centros públicos. Mujeres	155
6. Alumnado matriculado, por curso. Centros privados. Ambos sexos	156
7. Alumnado matriculado, por curso. Centros privados. Mujeres	157
8. Alumnado repetidor, por curso y sexo. Todos los centros	158
9. Alumnado repetidor, por curso y sexo. Centros públicos	159
10. Alumnado repetidor, por curso y sexo. Centros privados	160
11. Alumnado matriculado, por edad, sexo y curso:	
11.1. Todos los centros	161
11.2. Centros públicos	161
11.3. Centros privados	162
12. Alumnado según el idioma extranjero obligatorio cursa, por titularidad	163
13. Alumnado de B.U.P. que promocionó en el curso académico anterior, por curso y titularidad. Ambos sexos	164
14. Alumnado de B.U.P. que promocionó en el curso académico anterior, por curso y titularidad. Mujeres	165

15. Alumnado que terminó C.O.U. en el curso académico anterior, por titularidad y sexo ..	166
16. Alumnado extranjero, por grupos de países. Ambos sexos	167
17. Alumnado extranjero, por grupos de países. Mujeres	168

III.5. FORMACIÓN PROFESIONAL

1. Número de centros que imparten Formación Profesional, por titularidad	171
2. Alumnado matriculado, por grado y curso. Todos los centros. Ambos sexos	172
3. Alumnado matriculado, por grado y curso. Todos los centros. Mujeres	173
4. Alumnado matriculado, por grado y curso. Centros públicos. Ambos sexos	174
5. Alumnado matriculado, por grado y curso. Centros públicos. Mujeres	175
6. Alumnado matriculado, por grado y curso. Centros privados. Ambos sexos	176
7. Alumnado matriculado, por grado y curso. Centros privados. Mujeres	177
8. Alumnado repetidor, por grado y curso. Todos los centros	178
9. Alumnado repetidor, por grado y curso. Centros públicos	179
10. Alumnado repetidor, por grado y curso. Centros privados	180
11. Alumnado matriculado, por rama y grado. Todos los centros:	
11.1. Ambos sexos	181
11.2. Mujeres	181
12. Alumnado matriculado, por rama y grado. Centros públicos:	
12.1. Ambos sexos	182
12.2. Mujeres	182
13. Alumnado matriculado, por rama y grado. Centros privados:	
13.1. Ambos sexos	183
13.2. Mujeres	183
14. Alumnado matriculado, por edad, sexo y curso:	
14.1. Todos los centros	184
14.2. Centros públicos	184
14.3. Centros privados	185
15. Alumnado según el idioma extranjero obligatorio que cursa, por titularidad	186
16. Alumnado que terminó en el curso académico anterior, por grado y sexo. Todos los centros	187
17. Alumnado que terminó en el curso académico anterior, por grado y sexo. Centros públicos	188
18. Alumnado que terminó en el curso académico anterior, por grado y sexo. Centros privados	189
19. Alumnado que terminó en el curso académico anterior, por rama y grado. Todos los centros:	
19.1. Ambos sexos	190
19.2. Mujeres	190
20. Alumnado que terminó en el curso académico anterior, por rama y grado. Centros públicos:	
20.1. Ambos sexos	191
20.2. Mujeres	191
21. Alumnado que terminó en el curso académico anterior, por rama y grado. Centros privados:	
21.1. Ambos sexos	192
21.2. Mujeres	192
22. Alumnado extranjero, por grupos de países. Ambos sexos	193
23. Alumnado extranjero, por grupos de países. Mujeres	194

III.6. EDUCACIÓN SECUNDARIA OBLIGATORIA

1. Número de centros que imparten Educación Secundaria Obligatoria, por titularidad	197
2. Alumnado matriculado, por ciclo y curso. Todos los centros. Ambos sexos	198
3. Alumnado matriculado, por ciclo y curso. Todos los centros. Mujeres	199
4. Alumnado matriculado, por ciclo y curso. Centros públicos. Ambos sexos	200
5. Alumnado matriculado, por ciclo y curso. Centros públicos. Mujeres	201
6. Alumnado matriculado, por ciclo y curso. Centros privados. Ambos sexos	202
7. Alumnado matriculado, por ciclo y curso. Centros privados. Mujeres	203

8.	Alumnado matriculado, por edad, sexo y curso:	
8.1.	Todos los centros	204
8.2.	Centros públicos	204
8.3.	Centros privados	205
9.	Alumnado según el idioma extranjero obligatorio que cursa, por titularidad	206
III.7.	BACHILLERATO L.O.G.S.E.	
1.	Número de centros que imparten Bachillerato L.O.G.S.E., por titularidad	209
2.	Alumnado matriculado, por titularidad y curso. Ambos sexos	210
3.	Alumnado matriculado, por titularidad y curso. Mujeres	211
4.	Alumnado matriculado por edad, sexo y curso:	
4.1.	Todos los centros	212
4.2.	Centros públicos	212
4.3.	Centros privados	212
5.	Alumnado según el idioma extranjero obligatorio que cursa, por titularidad	213
III.8.	MÓDULOS PROFESIONALES	
1.	Número de centros que imparten Módulos Profesionales, por titularidad	217
2.	Alumnado matriculado en Módulos Profesionales Nivel II, por titularidad y sexo	218
3.	Alumnado matriculado en Módulos Profesionales Nivel III, por titularidad y sexo	219
4.	Alumnado matriculado, por módulo, titularidad y sexo. Nivel II	220
5.	Alumnado matriculado, por módulo, titularidad y sexo. Nivel III	221
6.	Alumnado matriculado, por edad, sexo y nivel:	
6.1.	Todos los centros	222
6.2.	Centros públicos	222
6.3.	Centros privados	222
7.	Alumnado que terminó Módulos Profesionales Nivel II en el curso académico anterior, por titularidad y sexo	223
8.	Alumnado que terminó Módulos Profesionales Nivel III en el curso académico anterior, por titularidad y sexo	224
III.9.	BACHILLERATO EXPERIMENTAL	
1.	Número de centros que imparten Bachillerato Experimental, por titularidad	227
2.	Alumnado matriculado, por ciclo y curso. Todos los centros. Ambos sexos	228
3.	Alumnado matriculado, por ciclo y curso. Todos los centros. Mujeres	229
4.	Alumnado matriculado, por ciclo y curso. Centros públicos. Ambos sexos	230
5.	Alumnado matriculado, por ciclo y curso. Centros públicos. Mujeres	231
6.	Alumnado matriculado, por ciclo y curso. Centros privados. Ambos sexos	232
7.	Alumnado matriculado, por ciclo y curso. Centros privados. Mujeres	233
8.	Alumnado repetidor, por ciclo, curso y sexo. Todos los centros	234
9.	Alumnado repetidor, por ciclo, curso y sexo. Centros públicos	235
10.	Alumnado repetidor, por ciclo, curso y sexo. Centros privados	236
11.	Alumnado matriculado, por edad, sexo y ciclo:	
11.1.	Todos los centros	237
11.2.	Centros públicos	237
11.3.	Centros privados	238
12.	Alumnado según el idioma extranjero obligatorio que cursa, por titularidad	239
13.	Alumnado que terminó segundo ciclo de Bachillerato Experimental en el curso académico anterior, por titularidad y sexo	240
III.10.	ENSEÑANZAS ARTÍSTICAS, ENSEÑANZA DE IDIOMAS Y OTRAS ENSEÑANZAS DE SEGUNDO GRADO	
RESUMEN GENERAL		
ENSEÑANZAS DE SEGUNDO GRADO		
1.	Centros, por enseñanza. Todos los centros	243
2.	Centros, por enseñanza. Centros públicos	244
3.	Profesorado, por enseñanza. Todos los centros. Ambos sexos	245
4.	Profesorado, por enseñanza. Todos los centros. Mujeres	246

5. Profesorado, por enseñanza. Centros públicos. Ambos sexos	247
6. Profesorado, por enseñanza. Centros públicos. Mujeres	248
7. Alumnado matriculado, por enseñanza. Todos los centros. Ambos sexos	249
8. Alumnado matriculado, por enseñanza. Todos los centros. Mujeres	250
9. Alumnado matriculado, por enseñanza. Centros públicos. Ambos sexos	251
10. Alumnado matriculado, por enseñanza. Centros públicos. Mujeres	252
11. Alumnado que terminó en el curso académico anterior, por enseñanza. Ambos sexos	253
12. Alumnado que terminó en el curso académico anterior, por enseñanza. Mujeres	254

ARTES APLICADAS Y OFICIOS ARTÍSTICOS

13. Centros, por titularidad	255
14. Profesorado, por titularidad y sexo	256
15. Profesorado, por titularidad y dedicación	257
16. Alumnado matriculado, por curso y sexo. Todos los centros. Matrícula total	258
17. Alumnado matriculado, por curso y sexo. Centros públicos. Matrícula total	259
18. Alumnado matriculado, por curso y sexo. Centros privados. Matrícula total	260
19. Alumnado matriculado, por curso y sexo. Todos los centros. Matrícula oficial	261
20. Alumnado matriculado, por edad. Ambos sexos	262
21. Alumnado matriculado, por edad. Mujeres	263
22. Alumnado matriculado, por especialidad, titularidad y sexo	264
23. Alumnado graduado en el curso académico anterior, por especialidad, titularidad y sexo ..	265

ARTES PLÁSTICAS Y DISEÑO

24. Alumnado matriculado en Ciclos Formativos, de grado medio, por sexo y curso	266
25. Alumnado matriculado en Ciclos Formativos, de grado superior, por sexo y curso	267

ESCUELAS DE CERÁMICA

26. Centros. Profesorado, por sexo y dedicación	268
27. Alumnado matriculado por curso y sexo	268
28. Alumnado matriculado por edad. Ambos sexos	269
29. Alumnado matriculado por edad. Mujeres	269
30. Alumnado que terminó los estudios en el curso académico anterior, por tipo de matrícula y sexo	269

ENSEÑANZAS MUSICALES

31. Centros, por titularidad y grado	270
32. Profesorado, por titularidad y sexo	271
33. Profesorado, por titularidad y dedicación	272
34. Alumnado matriculado, por grado y sexo. Todos los centros	273
35. Alumnado matriculado, por grado y sexo. Centros públicos	274
36. Alumnado matriculado, por grado y sexo. Centros privados	275
37. Alumnado matriculado, por grado y sexo. Matrícula oficial	276
38. Alumnado que terminó los estudios en el curso académico anterior, por grado y sexo	277

ESCUELAS DE ARTE DRAMÁTICO Y DANZA

39. Centros, por titularidad	278
40. Profesorado, por titularidad y sexo	279
41. Alumnado matriculado, por sexo y curso.	280
42. Alumnado matriculado, por titularidad y sexo	281
43. Alumnado que terminó en el curso académico anterior, por sección y sexo	282

ESCUELAS OFICIALES DE IDIOMAS

44. Centros. Profesorado, por sexo y dedicación	283
45. Alumnado matriculado, por idioma/lengua. Matrícula oficial. Ambos sexos	284
46. Alumnado matriculado, por idioma/lengua. Matrícula oficial. Mujeres	286
47. Alumnado que aprobó la reválida y el ciclo superior en el curso académico anterior, por sexo e idioma/lengua	288

CAPACITACIÓN AGRARIA

48. Centros, profesorado, alumnado matriculado por curso y alumnado que terminó los estudios en el curso académico anterior, por titularidad y sexo	290
49. Alumnado matriculado, por titularidad, especialidad y sexo	291
50. Alumnado matriculado, por titularidad, edad y sexo	292

ENSEÑANZA MILITAR (SUBOFICIALES)

51. Profesorado, alumnado matriculado por curso y alumnado que terminó los estudios en el curso académico anterior. Según la escala básica	293
52. Profesorado, alumnado matriculado por curso y alumnado que terminó los estudios en el curso académico anterior. Por Comunidad Autónoma y Provincia	294

III.11 EDUCACIÓN A DISTANCIA

1. Centros, profesorado y alumnado	297
------------------------------------------	-----

III.12. EDUCACIÓN DE ADULTOS

1. Centros, aulas, círculos y otras actuaciones.	301
2. Profesorado, por situación laboral y sexo	302
3. Alumnado matriculado en el área académica, por modalidad y sexo	303
4. Alumnado de las áreas sociocultural y laboral, por sexo	304
5. Alumnado propuesto para la expedición del título de graduado escolar y del certificado de escolaridad, por sexo	305

IV. BECAS Y AYUDAS AL ESTUDIO

1. Número de becas y ayudas al estudio concedidas, por clase de enseñanza	309
2. Importe de las becas y ayudas al estudio concedidas, por clase de enseñanza (en miles de pesetas)	310

PRESENTACIÓN

El principal objetivo de esta publicación es ofrecer a la comunidad educativa y a la sociedad en general los resultados de la Estadística de la Enseñanza en España para el curso 1992/93, correspondientes a los niveles educativos anteriores a la Universidad, que comprenden: Educación Preescolar/Educación Infantil, Educación General Básica/Educación Primaria, Educación Secundaria Obligatoria, Bachillerato Unificado Polivalente, Curso de Orientación Universitaria, Formación Profesional, Plan Experimental de las Enseñanzas Medias, Educación Especial, Enseñanzas Artísticas –excluidos los estudios superiores (nivel Superior)–, Enseñanza de Idiomas, otras Enseñanzas de Segundo Grado y Educación de Adultos.

Es importante señalar que en este curso se realiza la implantación generalizada del primer ciclo de la Educación Primaria establecida en la Ley Orgánica de Ordenación General del Sistema Educativo, aprobada en el año 1990. Respecto a la estructura, ordenación y contenidos de las demás enseñanzas, objeto de esta publicación, continúan rigiéndose fundamentalmente por la Ley General de Educación de 1970, aunque ya se ofrecen datos sobre la implantación adelantada de algunas enseñanzas del nuevo sistema educativo.

Los datos nacionales que se publican son el resultado de la acción coordinada entre los servicios de estadística de las Consejerías de Educación de las Comunidades Autónomas con competencias plenas en materia educativa –Andalucía, Canarias, Cataluña, Galicia, Navarra, País Vasco y Comunidad Valenciana– y los del Ministerio de Educación y Ciencia, según lo acordado al respecto por la Conferencia de Educación a través de su Comisión de Estadística.

Las cifras de esta publicación sustituyen a las que se publicaron para proporcionar datos inmediatos en la “Estadística de la Enseñanza en España. Niveles de E. Preescolar, E. General Básica y E.E. Medias. 1992-93. Datos Avance”, cuyo carácter era provisional.

Por último, mencionar que para llevar a cabo el proceso estadístico que culmina en esta publicación, ha sido fundamental la disposición de un elevado conjunto de datos, emanado de un gran número de unidades básicas de información, públicas y privadas, que ha sido sometido a una serie de fases estadísticas de depuración, procesamiento y análisis, hasta su validez definitiva, habiendo participado diversos agentes institucionales en estas tareas. Por ese motivo, el Ministerio de Educación y Ciencia agradece la colaboración prestada por las Comunidades Autónomas, así como la dedicación de las Direcciones Provinciales del Departamento y de los propios centros docentes, sin cuya participación no hubiera podido obtenerse ningún dato primario. La contribución de todos ellos ha permitido la disponibilidad de la información de la Enseñanza en España, que aquí se publica.

Francisco Hernández Spínola
Subsecretario del Ministerio
de Educación y Ciencia

INTRODUCCIÓN

Este volumen, correspondiente al curso 1992-93 y siguiendo la línea de las publicaciones anteriores, tiene como marco de referencia los niveles y modalidades de Educación Preescolar/Infantil, Educación General Básica/Primaria, Educación Especial, Bachillerato Unificado y Polivalente y Curso de Orientación Universitaria (presencial y a distancia), Educación Secundaria Obligatoria, Bachillerato L.O.G.S.E., Formación Profesional, Plan Experimental de las Enseñanzas Medias, otras Enseñanzas de Segundo Grado y Educación de Adultos.

Corresponde al Instituto Nacional de Estadística la elaboración y publicación de la estadística de las enseñanzas de nivel superior, de las que la universitaria constituye el núcleo más importante. No obstante, se incluyen los datos del grado superior de los Conservatorios de Música, de los Ciclos Experimentales de Grado Superior de Artes Plásticas y Diseño y de los Módulos Profesionales de nivel III, aunque están considerados como estudios de nivel superior, ya que, se intenta presentar una imagen conjunta de la actividad de los centros que imparten estas enseñanzas.

En esta edición se introducen algunas novedades importantes, respecto a anteriores publicaciones:

- Al haberse realizado la implantación generalizada del Primer Ciclo de la Educación Primaria, han desaparecido los cursos 1.º y 2.º de E.G.B.
- En este curso se ha dado un tratamiento conjunto a las Enseñanzas Medias, distinto al de cursos anteriores, de tal forma que el centro que imparte varias enseñanzas del nivel de E.E. Medias/E. Secundaria sólo se ha contado una vez. El profesorado ha tenido el mismo tratamiento que los centros, recogiendo conjuntamente todo el profesorado que imparte Enseñanzas Medias/Educación Secundaria en un centro, independientemente del tipo de enseñanza que imparte.
- Se ofrecen datos correspondientes a la implantación adelantada de la Educación Secundaria Obligatoria y Bachillerato L.O.G.S.E.
- Se han ampliado las tablas correspondientes a alumnado que cursa idioma extranjero obligatorio, a todas las Enseñanzas del Régimen General.
- Se incluyen en esta publicación, por primera vez, datos sobre centros, profesorado y alumnado de B.U.P. y C.O.U. en la modalidad educativa de Educación a Distancia.
- El alumnado que terminó los estudios corresponde al curso académico anterior (1991-92), tal y como se contempla en el período de referencia del proceso estadístico.

Por otra parte se continúa ofreciendo en esta publicación datos sobre indicadores estadísticos educativos y alumnado extranjero, información que fue incluida por primera vez en la publicación del curso anterior.

I. CONTENIDO DE LA PUBLICACIÓN

I.1. Series anuales e indicadores

Reflejan la evolución del sistema educativo, en los niveles considerados, a través de sus principales variables y de los indicadores elaborados a partir de estas variables. El período analizado en las series corresponde a los diez últimos cursos (1983-84 a 1992-93), lo que permite observar de forma significativa las tendencias experimentadas en el sistema educativo.

I.1.1. Series de las principales variables educativas

En este subapartado se muestra la evolución en cifras absolutas de las variables básicas (centros, alumnado matriculado, alumnado que terminó los estudios y profesorado) para los distintos niveles y modalidades, desagregando la información por titularidad del centro y, en su caso, por sexo.

I.1.2. Indicadores estadísticos

Este subapartado muestra la evolución de distintos indicadores elaborados a partir de las variables: alumnado matriculado, alumnado que terminó los estudios y profesorado. Se han considerado únicamente los niveles de enseñanza del Régimen General, excluyendo las Enseñanzas Postsecundarias, la Educación a distancia y la Educación de Adultos.

Los indicadores estadísticos elaborados, son los siguientes:

- Índices de variación del alumnado matriculado y de la población asociada a cada nivel educativo, por sexo. Se ha tomado como referencia el curso 1983-84 para los índices de alumnado, y el año 1983 para los de población.
- Tasas brutas de escolaridad, por nivel de enseñanza y sexo. La tasa bruta de escolaridad es la relación entre el total de alumnado, de cualquier edad, matriculado en la enseñanza considerada, y la población del grupo de "edad teórica", el cual está determinado por la edad de admisión y la duración normal de la enseñanza. Las tasas brutas, pueden presentar valores mayores al 100 por 100, según se explica en las tablas correspondientes.
- Tasas netas de escolaridad, por edad, nivel de enseñanza y sexo. La tasa neta de escolaridad es la relación entre el alumnado de una edad concreta de la enseñanza considerada respecto a la población de esa misma edad. No se presenta esta tasa para las edades de seis a trece años, ya que en dicho período la escolarización es plena en estas edades. Tampoco se estudian las edades superiores a dieciocho años, dado que a partir de esa edad es menos significativo el alumnado matriculado en las enseñanzas de niveles no universitarios que el matriculado en enseñanza universitaria, nivel que no se aborda en esta publicación.
- Tasas de idoneidad, en edades significativas. La tasa de idoneidad es la proporción de la población de la edad considerada, que se encuentra matriculada en el/los curso/s teórico/s correspondiente/s a esa edad.
- Esperanza de vida escolar a los seis años en enseñanzas anteriores a la universidad, por sexo. Se define este indicador como el número medio de años que permanecería en los niveles anteriores a la universidad un niño/a que comienza a los seis años la escolaridad obligatoria, de acuerdo con la situación del sistema educativo en el curso considerado.
- Proporción de alumnado matriculado en centros públicos, por clase de enseñanza y sexo.
- Distribución porcentual por clase de enseñanza del alumnado de Enseñanzas Medias, por sexo.
- Tasa de finalización de estudios, por clase de enseñanza y sexo. Se define esta tasa como el porcentaje que representa el alumnado, de todas las edades, que termina un estudio, respecto al total de la población de la "edad teórica de finalización" de dicho estudio.
- Índices de variación del profesorado, por titularidad del centro y nivel educativo. Se ha tomado como referencia el curso 1983-84.

- Proporción de profesorado mujeres en el total del profesorado, por titularidad del centro y nivel educativo.
- Ratio alumnado/profesorado, por titularidad del centro y nivel educativo. Este indicador es una medida de la cifra de alumnado por profesor, considerando el total de alumnado de un nivel de enseñanza y el total de profesorado que interviene en la actividad docente ligada a ese nivel, sin tener en cuenta su dedicación (completa o parcial).

I.2. Resúmenes generales

Este apartado incluye los datos del curso 1992-93 referidos al total de España, sin especificar la información por provincias o por comunidades autónomas, y comprende:

- Las cifras globales de cada una de las variables: centros, profesorado, alumnado matriculado y alumnado que terminó los estudios, clasificadas, principalmente, según la titularidad del centro, y, en su caso, sexo.
- La población escolarizada, clasificada por edad, clase de enseñanza y sexo.
- La tasa neta de escolaridad, por edad, clase de enseñanza y sexo.
- La tasa bruta de escolaridad, por clase de enseñanza, ciclo/grado y sexo (la tasa bruta puede presentar valores mayores al 100 por 100, según se explica en las tablas correspondientes).
- El alumnado de los niveles de enseñanza incluidos en este volumen, agrupados según la Clasificación Internacional Normalizada de Educación (C.I.N.E.) de la U.N.E.S.C.O., la cual establece sus niveles en función de los estudios que, previamente, se han debido cursar para acceder a los mismos. Con este criterio, se ha establecido una correspondencia entre la C.I.N.E. y el sistema educativo español derivada de la Ley General de Educación de 1970. Respecto a las enseñanzas de la nueva Ley de Ordenación General del Sistema Educativo de 1990 se establecerá dicha correspondencia en el curso escolar en que se implante de forma generalizada el nuevo sistema. *Provisionalmente* se ha efectuado la siguiente correspondencia:

C.I.N.E.

Sistema Educativo Español

Nivel 0.—Enseñanza anterior al 1.º Grado	• Educación Preescolar/Infantil
Nivel 1.—Enseñanza de 1.º Grado	• Educación Primaria/General Básica (Primer Ciclo de E. Primaria y Ciclo Medio de E.G.B.) y Educación Especial
Nivel 2.—Enseñanza General de 2.º Grado: 1.º ciclo	• Educación General Básica (Ciclo superior) y Educación Secundaria Obligatoria (Primer Ciclo)
Nivel 3.—Enseñanza General de 2.º Grado: 2.º ciclo	• B.U.P. y C.O.U., E. Secundaria Obligatoria (Segundo Ciclo) y Bachilleratos Experimental y L.O.G.S.E.
Nivel 2 y 3.—Enseñanza Técnico-Profesional de 2º Grado	• Formación Profesional de 1.º y 2.º grado, Artes Aplicadas y Oficios Artísticos, Cerámica, Conservatorios de Música (Grado elemental y medio), Danza y Arte Dramático (anterior al plan L.O.G.S.E.), Escuelas Oficiales de Idiomas, Capacitación Agraria, Enseñanza Militar (Suboficiales), Plan Experimental de la Formación Profesional (Módulos Profesionales II) y Plan Experimental de las Artes Plásticas y el Diseño (Ciclos Formativos de grado medio)
Nivel 5.—Enseñanza Postsecundaria no universitaria	• Plan Experimental de la Formación Profesional (Módulos Profesionales III) y Plan Experimental de las Artes Plásticas y del Diseño (Ciclos Formativos de grado superior).

- El alumnado extranjero, por País/grupos de países, clase de enseñanza y sexo.

I.3. Resultados por Comunidades Autónomas y provincias

El tercer apartado del volumen comprende la información detallada —mediante una desagregación espacial por comunidades autónomas y provincias— de las variables principales: centros, unidades escolares

(en Educación Preescolar/Infantil y Primaria/General Básica), profesorado, alumnado matriculado y alumnado que terminó, según diversas características (titularidad del centro docente, sexo, curso, ciclo, grado, etc.).

La propia organización de la enseñanza impide que algunas variables puedan desagregarse totalmente por niveles o modalidades, como los centros docentes que imparten más de un nivel y, como consecuencia, una parte del profesorado; de ahí que la presentación de la información, en estos casos, sea conjunta para los niveles o modalidades afectados.

I.4. Becas y ayudas al estudio

El cuarto y último apartado comprende información del número de becas y del importe total de las mismas, detallada por niveles educativos y por comunidades autónomas y provincias.

II. EL SISTEMA EDUCATIVO ESPAÑOL

II.1. Estructura del sistema educativo

En el sistema educativo del curso escolar 1992-93 se produce una novedad importante, al comenzar la implantación generalizada del Primer Ciclo de la Educación Primaria de la nueva Ley Orgánica de Ordenación General del Sistema Educativo de 1990 (L.O.G.S.E.). También comienza la implantación de forma adelantada, en algunos centros, de la Educación Secundaria Obligatoria y del Bachillerato L.O.G.S.E., de los que se ofrecen datos y la implantación de la L.O.G.S.E. en el primer curso de las enseñanzas de Arte Dramático, Danza y Música. La Educación Infantil del nuevo sistema comenzó a implantarse en el curso 1991-92. El resto de las enseñanzas del sistema está regulado por la Ley General de Educación y Financiación de la Reforma Educativa (L.G.E.), de 4 de Agosto de 1970, y por algunas disposiciones posteriores que introducen variaciones de detalle.

El sistema se ordena de la siguiente forma:

- Educación Preescolar (L.G.E.)/Educación Infantil (L.O.G.S.E.)
- Educación General Básica (L.G.E.)/Educación Primaria (L.O.G.S.E.)
- Enseñanzas Medias (L.G.E.)/Educación Secundaria (L.O.G.S.E.)
- Educación Universitaria
- Otros tipos y modalidades de enseñanza:
 - Educación Especial
 - Enseñanzas Especializadas (L.G.E.)/Enseñanzas de Régimen Especial (L.O.G.S.E.)
 - Educación de Adultos
 - Educación a Distancia

II.2. Educación Preescolar/Educación Infantil

En el curso 1992-93 se imparten, dentro de este nivel no obligatorio: la Educación Preescolar, regulada por la L.G.E., y la Educación Infantil, regulada por la L.O.G.S.E.:

- Educación Preescolar.—Tiene como objetivo básico el desarrollo armónico de la personalidad del niño entre los dos y los cinco años, ambos inclusive. Se desarrolla en dos etapas: Jardín de Infancia para los niños de dos y tres años y Escuela de Párvulos para los de cuatro y cinco años.
- Educación Infantil.—Comprende hasta los seis años de edad, momento en el cual se produce la incorporación a la educación obligatoria. Tiene por objetivos contribuir al desarrollo físico, intelectual, afectivo, social y moral de los niños. Se estructura en dos ciclos, el primer ciclo hasta los tres años, y el segundo, desde los tres hasta los seis años de edad.

II.3. Educación General Básica/Educación Primaria

En el curso 1992-93 se comienza a impartir el primer ciclo de la Educación Primaria, suprimiéndose el ciclo inicial de la E.G.B., por lo que en este curso se imparten las dos enseñanzas:

- Educación General Básica.—Este nivel, obligatorio y gratuito, tiene por finalidad “proporcionar una formación integral, fundamentalmente igual para todos, y adaptada, en lo posible, a las aptitudes y capacidad de cada uno”. Comprende ocho años de estudios que, normalmente, se cursan entre los seis y los trece años de edad, si bien puede prolongarse hasta los quince cuando no se ha superado el nivel de conocimientos exigidos.

Se divide en tres ciclos: inicial (seis y siete años), medio (ocho, nueve y diez) y superior (once, doce y trece años). Esta estructura se dispuso por el R.D. 69/1981, de 9 de enero, sobre ordenación de la E.G.B. y ha supuesto dividir la primera etapa que fijaba la E.G.B. en los ciclos inicial y medio y cambiar de denominación la segunda etapa por ciclo superior.

El alumnado que termina los estudios de E.G.B. con suficiente aprovechamiento recibe el título de Graduado Escolar y a los que no lo consiguen se les facilita el Certificado de Escolaridad. El título de Graduado Escolar habilita para cursar Bachillerato o Formación Profesional de primer grado y el Certificado de Escolaridad, sólo para esta última.

- Educación Primaria.—La finalidad de este nivel educativo es proporcionar a todos los niños una educación común que haga posible la adquisición de los elementos básicos culturales, los aprendizajes relativos a la expresión oral, a la lectura, a la escritura y al cálculo aritmético, así como una progresiva autonomía de acción en su medio.

La Educación Primaria comprende seis cursos académicos, agrupados en tres ciclos de dos cursos cada uno, y abarca desde los seis a los doce años de edad.

La evaluación de los procesos de aprendizaje de los alumnos es continua y global. Los alumnos accederán de un ciclo educativo a otro siempre que hayan alcanzado los objetivos correspondientes. En el supuesto de que un alumno no haya conseguido dichos objetivos podrá permanecer un curso más en el mismo ciclo con las limitaciones y condiciones que, de acuerdo con las Comunidades Autónomas, establezca el Gobierno en función de las necesidades educativas de los alumnos.

La Educación Primaria es impartida por maestros, que tendrán competencia en todas las áreas de este nivel. La enseñanza de la música, de la educación física, de los idiomas extranjeros o de aquellas enseñanzas que se determinen, son impartidas por maestros con la especialización correspondiente.

II.4. Enseñanzas Medias/Educación Secundaria

II.4.1. Bachillerato Unificado y Polivalente y Curso de Orientación Universitaria

Sus objetivos son, además de continuar la formación humana del alumnado, prepararlo para el acceso a los estudios superiores o a la Formación Profesional de segundo grado y para la vida activa en el seno de la sociedad.

Tiene carácter unificado y polivalente, en cuanto que conduce a la obtención de un único título mediante el estudio de unas materias comunes y de otras libremente elegidas entre diversas opciones. En el tercer curso existen dos opciones:

- Opción A; conocida como de “Letras”.
- Opción B; conocida como de “Ciencias”.

Al concluir los tres cursos de que consta el Plan de estudios, y que, normalmente, se cumplirán entre los catorce y los dieciséis años, el alumnado que quiera acceder a los estudios universitarios tendrá que realizar el denominado “Curso de Orientación Universitaria” (C.O.U.). En este curso existen cuatro opciones:

- Opción A = Científico-Tecnológica.
- Opción B = Bio-Sanitaria.
- Opción C = Ciencias Sociales.
- Opción D = Humanístico-Lingüística.

II.4.2. Formación Profesional

Tiene por finalidad específica la capacitación del alumnado para el ejercicio de la profesión elegida, además de continuar su formación integral, según dispone textualmente la Ley General de Educación.

Los dos grados implantados son los siguientes:

- Primero, al que puede acceder el alumnado que termina la E.G.B., independientemente de que haya obtenido o no el título de Graduado Escolar; consta de dos cursos. La finalización de este grado supone la obtención del título de Técnico Auxiliar.

- Segundo, al que puede acceder el alumnado que ha terminado B.U.P. y el que habiendo concluido la F.P. de primer grado curse las enseñanzas complementarias que sean precisas. Este grado tiene dos regímenes: general y de enseñanzas especializadas, cuyos planes de estudios constan de dos y tres cursos, respectivamente. El alumnado que finaliza este grado obtiene el título de Técnico Especialista, el cual permite el acceso directo a las Escuelas Universitarias que imparten enseñanzas análogas a las cursadas en Formación Profesional; también permite el acceso al Curso de Orientación Universitaria.

II.4.3. *Plan Experimental de las Enseñanzas Medias*

A partir del curso 1983-84 comienza en algunos centros docentes un sistema experimental de las Enseñanzas Medias. Las enseñanzas que se han desarrollado dentro de este sistema son el Bachillerato Experimental y los Módulos Profesionales, de nivel II y nivel III.

El Bachillerato Experimental consta de dos ciclos de dos cursos cada uno. El primer ciclo proporciona una educación común a todo el alumnado, cursándose regularmente entre los catorce y quince años; dentro del segundo ciclo, cursado habitualmente entre los dieciséis y diecisiete años, se ofertan seis modalidades de Bachillerato.

Los Módulos Profesionales proporcionan una formación estructurada de un conjunto de conocimientos, habilidades y destrezas orientadas hacia el ejercicio de una profesión; tienen una duración variable. Para cursar los Módulos Profesionales II se debe haber superado el primer ciclo del Bachillerato Experimental (también se puede acceder con el título de Técnico Auxiliar-F.P.I, con los dos primeros cursos de B.U.P. aprobados o superando una prueba de acceso); para cursar los Módulos Profesionales III se debe haber superado el segundo ciclo de Bachillerato Experimental (también se puede acceder con el título de Técnico Especialista- F.P. II, con C.O.U. aprobado o superando una prueba de acceso). Estas condiciones de acceso hacen que los Módulos Profesionales de nivel III tengan la consideración de enseñanza postsecundaria.

II.4.4. *Enseñanzas de la L.O.G.S.E. (implantación adelantada)*

- Educación Secundaria Obligatoria.

Tiene como finalidad transmitir a todos los alumnos los elementos básicos de la cultura, formales para asumir sus deberes y ejercer sus derechos y prepararles para la incorporación a la vida activa o para acceder a la formación profesional específica de grado medio o al bachillerato.

Completa la enseñanza básica y abarca cuatro cursos académicos, entre los doce y los dieciséis años de edad.

Consta de dos ciclos, de dos cursos cada uno, y se imparte por áreas de conocimiento. En la fijación de las enseñanzas mínimas del segundo ciclo, especialmente en el último curso, podrá establecerse la optatividad de alguna de estas áreas, así como su organización en materias.

El alumnado que al terminar esta etapa consigue los objetivos de la misma, recibe el título de Graduado en Educación Secundaria, que le faculta para acceder al Bachillerato y a la Formación Profesional específica de grado medio. En cualquier caso, el alumnado recibe una acreditación del centro educativo, en la que consten los años cursados y las calificaciones obtenidas en las distintas áreas.

Esta etapa es impartida por licenciados, ingenieros y arquitectos o quienes posean titulación equivalente a efectos docentes. En aquellas áreas o materias que se determinen, en virtud de su especial relación con la formación profesional, se establecerá la equivalencia a efectos docentes de títulos de Ingeniero Técnico, Arquitecto Técnico o Diplomado Universitario.

- Bachillerato.

Tiene como finalidad proporcionar al alumnado una madurez intelectual y humana, así como los conocimientos y habilidades que le permita desempeñar sus funciones sociales con responsabilidad y competencia. Asimismo, capacitará para acceder a la formación profesional de grado superior y a los estudios universitarios.

Comprende dos cursos académicos que normalmente se cursarán entre los dieciséis y los dieciocho años de edad. Tiene modalidades diferentes, que como mínimo serán las siguientes:

- Artes
- Ciencias de la Naturaleza y de la Salud
- Humanidades y Ciencias Sociales
- Tecnología

Puede acceder a los estudios de bachillerato el alumnado que esté en posesión del título de Graduado en Educación Secundaria. El alumnado que cursa satisfactoriamente el bachillerato en cualquiera de sus modalidades, recibirá el título de Bachiller, que le faculta para acceder a la formación profesional de grado superior y a los estudios universitarios. En este último caso será necesaria la superación de una prueba de acceso.

Para impartir esta etapa se exigen las mismas titulaciones y la misma cualificación pedagógica que la requeridas para la Educación Secundaria Obligatoria.

II.5. Educación Universitaria

Se accede a este nivel de enseñanza tras superar el C.O.U. y las pruebas de acceso realizadas por las propias Universidades, F.P. de 2º ciclo y las pruebas para mayores de veinticinco años.

Los estudios universitarios se estructuran en:

- Estudios sólo de 1º ciclo, de 3 años de duración (mínimo 180 créditos).
- Estudios de 1º y 2º ciclo de 4, 5 o 6 años de duración (mínimo de 300 créditos).
- Estudios sólo de 2º ciclo, de 2 años de duración (mínimo 120 créditos).
- Estudios de 3º ciclo.

Los estudios sólo de 1º ciclo dan lugar a un título de Diplomado, Arquitecto Técnico o Ingeniero Técnico. Una vez acabados estos estudios se puede acceder al segundo ciclo de otros estudios, aunque a veces se requiera cursar algunas asignaturas complementarias.

Los estudios de 1º y 2º ciclo o sólo de 2º ciclo dan lugar a un título de Licenciado, Arquitecto o Ingeniero. Una vez concluido el primer ciclo se puede acceder al segundo ciclo de determinados estudios, aunque a veces se requiere cursar algunas asignaturas complementarias.

Los cursos de Doctorado tienen dos años de duración y como finalidad la especialización del estudiante y su formación en las técnicas de investigación. El título de Doctor se obtiene mediante la aprobación de una tesis.

II.6. Educación Especial

Tiene como objetivo básico preparar, mediante el tratamiento educativo adecuado, a los niños y jóvenes con minusvalías o inadaptados para una incorporación a la sociedad.

La Educación Especial se concreta, bien en la atención educativa temprana anterior a su escolarización, o bien en los apoyos y adaptaciones precisas para que el alumnado con minusvalía o inadaptación pueda llevar a cabo su proceso educativo en los centros ordinarios del sistema escolar en el régimen de mayor integración posible, o en los centros y unidades específicos cuando lo aconsejen la gravedad, características o circunstancias de su minusvalía o inadaptación.

La escolarización en centros públicos o privados financiados por fondos públicos, de alumnado de Educación Especial, en régimen de integración o en unidades específicas, es determinada por la autoridad educativa correspondiente, en base al dictamen elaborado por los equipos multiprofesionales y previa audiencia de los padres o tutores.

La Educación Especial se imparte en los niveles de Educación Preescolar/Infantil, Educación General Básica/Primaria y Formación Profesional de Primer Grado.

II.7. Enseñanzas Artísticas y otras Enseñanzas

Existen una serie de enseñanzas de muy diversa naturaleza, que en razón de sus peculiaridades o características, no están integradas en los niveles, ciclos y grados del régimen común. Dentro de dichas enseñanzas se incluyen las Enseñanzas Artísticas y otras enseñanzas especializadas.

En esta publicación se recogen únicamente las enseñanzas consideradas de 2º Grado, aunque con la implantación de la L.O.G.S.E., algunas pasan a ser enseñanzas superiores. Se consideran en este apartado: Artes Aplicadas y Oficios Artísticos; Cerámica; Música, cuyos estudios constan de tres grados, elemental, medio y superior, si bien este último está considerado dentro de la Enseñanza Superior; Arte Dramático y Danza; Idiomas; Capacitación Agraria y Suboficiales del Ejército.

En este curso académico 1992-93 comienza la implantación de la L.O.G.S.E. en el primer curso de las enseñanzas de Arte Dramático, Danza y Música.

La ordenación académica de las Enseñanzas Artísticas de la L.O.G.S.E. es la siguiente:

- **Arte Dramático**

Comprenderá un solo grado de carácter superior distribuido en cuatro cursos. Para acceder a esta enseñanza será preciso estar en posesión del título de Bachiller y haber superado la prueba específica que se establezca. No obstante, será posible acceder sin cumplir los requisitos académicos, siempre que se demuestre la habilidades específicas necesaria para cursar esta enseñanza.

El alumnado que haya superado las enseñanzas de Arte Dramático tendrá derecho al título Superior de Arte Dramático, equivalente a todos los efectos al título de Licenciado Universitario.

- **Música y Danza**

Comprenderán tres grados:

- Grado elemental, tendrá una duración de cuatro cursos.
- Grado medio, tendrá una duración de seis cursos distribuidos en tres ciclos de dos cursos cada uno.
- Grado superior, tendrá una duración de cuatro cursos.

Se podrá acceder al grado elemental de estas enseñanzas mediante los criterios que fijen las Administraciones Educativas. Para el acceso al grado medio será necesario superar una prueba específica. Para acceder al grado superior se deberán reunir los siguientes requisitos: estar en posesión del título de Bachiller, haber aprobado los estudios correspondientes al tercer ciclo de Grado Medio y superar una prueba específica de acceso. No obstante, será posible acceder al Grado Superior sin cumplir los requisitos académicos establecidos, siempre que se demuestre tener los conocimientos y aptitudes necesarios para cursar estas enseñanzas.

El alumnado que haya superado el grado elemental recibirá el correspondiente certificado acreditativo. El que al término del grado medio haya alcanzado los objetivos del mismo tendrá derecho al título de profesional de la enseñanza correspondiente. Al término del grado superior se tendrá derecho al título superior en la especialidad correspondiente, que será equivalente a todo los efectos al título de Licenciado Universitario.

- **Artes Plásticas y Diseño**

Comprenderán estudios relacionados con las artes aplicadas, los oficios artísticos, el diseño en sus diversas modalidades y la conservación y restauración de bienes culturales. Las enseñanzas de artes plásticas y diseño se organizarán en ciclos de formación específica, que podrán ser de grado medio y de grado superior.

Para acceder a los ciclos de grado medio, será necesario, además de estar en posesión del título de Graduado en Educación Secundaria, acreditar las aptitudes necesarias mediante la superación de las pruebas que se establezcan.

Para acceder a los ciclos de grado superior, será necesario estar en posesión del título de Bachiller y superar las pruebas que se establezcan.

No obstante lo previsto en los párrafos anteriores, será posible acceder a los grados medio y superior de estas enseñanzas sin cumplir los requisitos académicos establecidos, siempre que se demuestre tener tanto los conocimientos y aptitudes de la etapa educativa anterior como las habilidades específicas para cursar con aprovechamiento las enseñanzas correspondientes. Para acceder por esta vía a los ciclos de grado superior se requerirá tener cumplidos los veinte años de edad.

Los estudios correspondientes a la especialidad de Conservación y Restauración de Bienes Culturales tendrán la consideración de estudios superiores. El alumnado que supere dichos estudios obtendrá el título de Conservación y Restauración de Bienes Culturales, que será equivalente, a todos los efectos, al título de Diplomado Universitario.

Tendrán consideración de estudios superiores las enseñanzas de diseño que oportunamente se implanten. Al término de los mismos se otorgará el título de Diseño en la especialidad correspondiente, que será equivalente, a todos los efectos, al título de Diplomado Universitario.

II.8. Educación de Adultos

La actual organización de la Educación de Adultos, anterior a la implantación de la L.O.G.S.E., se desarrolla a partir de la Ley General de 1970, en cuyo capítulo IV, Educación Permanente de Adultos (E.P.A.), se señala que “mediante Centros especialmente creados con este fin o a través de sectores o grupos específicos en los centros ordinarios se ofrecerá la posibilidad:

- a) De seguir estudios equivalentes a la E.G.B., Bachillerato y Formación Profesional a quienes, por cualquier razón, no pudieron cursarlos oportunamente.
- b) De perfeccionamiento, promoción, actualización y readaptación profesional, así como de promoción y extensión cultural a distintos niveles”.

Dentro de esta modalidad educativa, en esta publicación únicamente se recogen las enseñanzas impartidas en los centros específicos de adultos, públicos y privados, así como las actuaciones de E. de Adultos que son el resultado de la colaboración (subvención, convenio, etc.) de la Administración educativa con otra administración pública o privada. Las enseñanzas recogidas se agrupan en tres áreas: Académica, Laboral y Socio-Cultural.

NOTAS EXPLICATIVAS

I. PRECISIONES SOBRE EL CONTENIDO DE LA INFORMACIÓN

I.1. Series anuales e Indicadores

- A fin de mejorar la homogeneidad de las series, se ha continuado efectuando una revisión de las mismas, habiéndose realizado algunas rectificaciones de los datos, que no figuraban en publicaciones anteriores.
- Se ha efectuado una modificación en la presentación de las series debido tanto al distinto tratamiento estadístico que se ha dado a las EE.MM./E. Secundaria como a la consideración de las enseñanzas de implantación adelantada de la L.O.G.S.E. Como consecuencia, en los cuadros correspondientes a las distintas Enseñanzas Medias, se ha incorporado una nueva tabla con las series de centros y profesorado comunes a todas las enseñanzas de este nivel.
- Se han incorporado en las series, a partir del curso 1992-93, los datos correspondientes a Educación Secundaria Obligatoria, Bachillerato L.O.G.S.E. y Ciclos Formativos Experimentales de Artes plásticas y Diseño.
- Se incorpora por primera vez una tabla, dentro de este apartado, del alumnado matriculado y que terminó lo estudios de Módulos Profesionales.
- En la serie del alumnado matriculado en Diversas Enseñanzas de 2.º grado, no se incluye la matrícula libre de las Escuelas Oficiales de Idiomas, por lo que solamente se ha considerado en esta enseñanza la matrícula oficial.
- Se han separado los datos correspondientes al alumnado matriculado y que terminó los estudios de las enseñanzas de Arte Dramático y de Danza.
- Las cifras de población utilizadas para el cálculo de las tasas son las últimas proyecciones de población (base censo 1991) elaboradas por el I.N.E.
- El descenso que reflejan los indicadores calculados para Formación Profesional en el curso 1992-93, es debido a la implantación anticipada del Segundo Ciclo de la Educación Secundaria Obligatoria, que sustituye a la Formación Profesional de 1.º Grado.

I.2. Resúmenes Generales

- Se ha modificado la presentación de estas tablas en el mismo sentido que las series y se ha incluido la Educación a distancia.

I.3. Resultados por Comunidades Autónomas y Provincias

E. Preescolar/Infantil y E.G.B./E. Primaria

- Se efectúa un tratamiento conjunto a todo el profesorado de los centros de Educación Preescolar/Infantil y E.G.B./E. Primaria, reflejándose en la tabla 3 el total de dicho profesorado. En las tablas posteriores se presenta una desagregación de dicho profesorado en "Educación Preescolar/Infantil", "E.G.B./E. Primaria", "Apoyo a la Educación Especial" y "Otro Profesorado", según la actividad docente que desarrolla.

- Las "Unidades Mixtas" se refieren a unidades con alumnado de E. Preescolar/Infantil y E.G.B./E. Primaria.

Educación Especial

- Se efectúa un tratamiento estadístico conjunto de los centros que imparten la Educación Especial, ya sean específicos de esta enseñanza o centros de E.G.B./E. Primaria con unidades sustitutorias de centros de Educación Especial.
- En el profesorado de esta enseñanza se incluye todo el profesorado de centros específicos y el profesorado tutor de unidades sustitutorias en centros de E.G.B./E. Primaria. No se incluye el profesorado de apoyo a la Educación Especial para la integración en centros de E. Preescolar/Infantil y E.G.B./Primaria, que figura incluido en la estadística como profesorado de estas enseñanzas.

Enseñanzas Medias/Educación Secundaria

- En el cuadro número 1 del apartado de Enseñanzas Medias/Educación Secundaria aparece el número total de centros que imparten enseñanzas de este nivel, y en los cuadros número 2, 3 y 4 figura el número de centros que imparte cada enseñanza.
- No se incluyen en la estadística los centros de Peluquería y Estética que únicamente imparten el área tecnológico práctica de la F.P.
- El profesorado ha tenido el mismo tratamiento que los centros, recogándose conjuntamente todo el profesorado que imparte Enseñanzas Medias/Educación Secundaria en un centro, independientemente del tipo de enseñanza que imparte. Anteriormente, se realizaba un tratamiento estadístico por separado para el profesorado de los centros de B.U.P. y C.O.U. y de los centros de F.P., según el cual algún profesor/a podría ser contabilizado dos veces, en el caso de que impartiera enseñanza en ambos niveles y en un mismo centro.
- Dentro de este capítulo los datos de alumnado se facilitan en apartados independientes para cada enseñanza: B.U.P. y C.O.U., Formación Profesional, Educación Secundaria Obligatoria, Bachillerato L.O.G.S.E., Bachillerato Experimental y Módulos Profesionales, por separado.
- Las diferencias que se aprecian entre el alumnado matriculado en las distintas enseñanzas y el alumnado que cursa idioma extranjero obligatorio, se pueden deber a distintas causas: alumnado que cursa dos idiomas extranjeros obligatorios, alumnado que tiene el idioma convalidado, alumnado exento del mismo, etc.
- La enseñanza de Módulos Profesionales de Nivel III/Ciclos Formativos de Grado Superior se incluye en este capítulo, Enseñanzas Medias/Educación Secundaria, aunque tiene la consideración de Enseñanza Postsecundaria.

Enseñanzas Artísticas, Enseñanza de Idiomas y otras Enseñanzas de Segundo Grado

- Para estas enseñanzas, se continúa presentando una información reducida, como consecuencia de la falta de datos que se ha venido produciendo en algunas Comunidades Autónomas. Además, la coexistencia de varios planes de estudios anteriores junto con el comienzo de la implantación de las enseñanzas derivadas de la L.O.G.S.E. dificulta aún más la obtención de una información precisa, similar a la que se obtiene para las Enseñanzas del Régimen General.
- En este curso 1992-93 comienza la implantación de la L.O.G.S.E. en el primer curso de las Enseñanzas Musicales, Danza y Arte Dramático, pero no se han podido obtener los datos separadamente de los planes antiguos.
- El descenso de la matrícula en las Enseñanzas Musicales, obedece a varios factores relacionados con la implantación del plan L.O.G.S.E., tales como la desaparición de la matrícula libre y la reducción de los centros autorizados para impartir las nuevas enseñanzas, derivada de los requisitos que se exigen.
- Escuelas de Idiomas: no se incluye información de alumnado de Matrícula Libre, recogándose únicamente el alumnado de Matrícula Oficial.

II. TRATAMIENTO DE LA INFORMACIÓN NO DISPONIBLE

El tratamiento que se ha efectuado en los casos en que no se disponía de información, para alguna Comunidad Autónoma, que fuese imprescindible para la obtención de las Series anuales y Resúmenes generales, ha sido el siguiente:

- Por lo general, se han utilizado datos del curso anterior cuando faltaba alguna variable fundamental, y siempre que estuviesen disponibles.
- Se han efectuado estimaciones en los casos en que no se disponía de desagregaciones de algunas variables.
- Las estimaciones se han efectuado solamente a nivel de Comunidad Autónoma, pero no a nivel provincial.
- En algunos casos, no se ha podido efectuar ningún tipo de estimación, por lo que en algunas tablas de la publicación el Total General no se corresponde con el Total Nacional.
- Se facilitan notas a pie de página en todas las tablas de la publicación donde ha habido que efectuar algún tipo de tratamiento de la información.

III. SÍMBOLOS UTILIZADOS

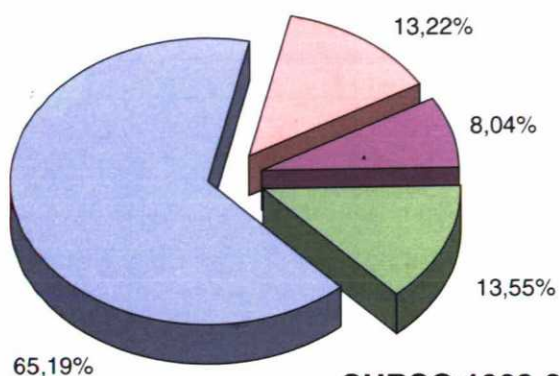
“..” Datos no disponibles.

“0” ó “-” Valor nulo.

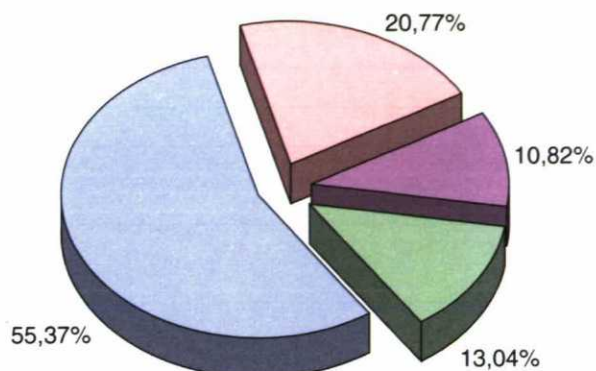
“X” Los datos están incluidos en otra rúbrica.

EVOLUCIÓN DE LA DISTRIBUCIÓN DEL ALUMNADO MATRICULADO, POR NIVEL DE ENSEÑANZA

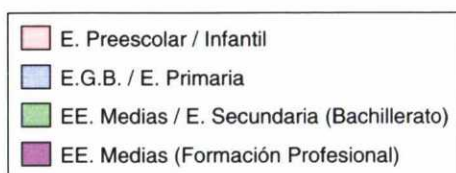
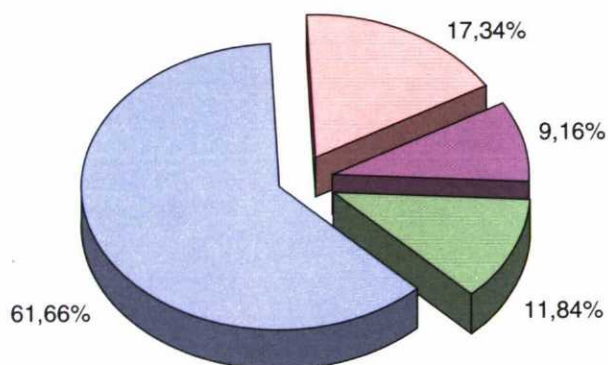
CURSO 1983-84



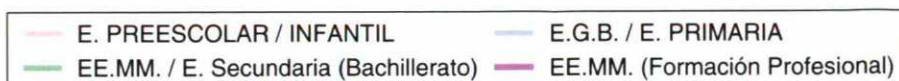
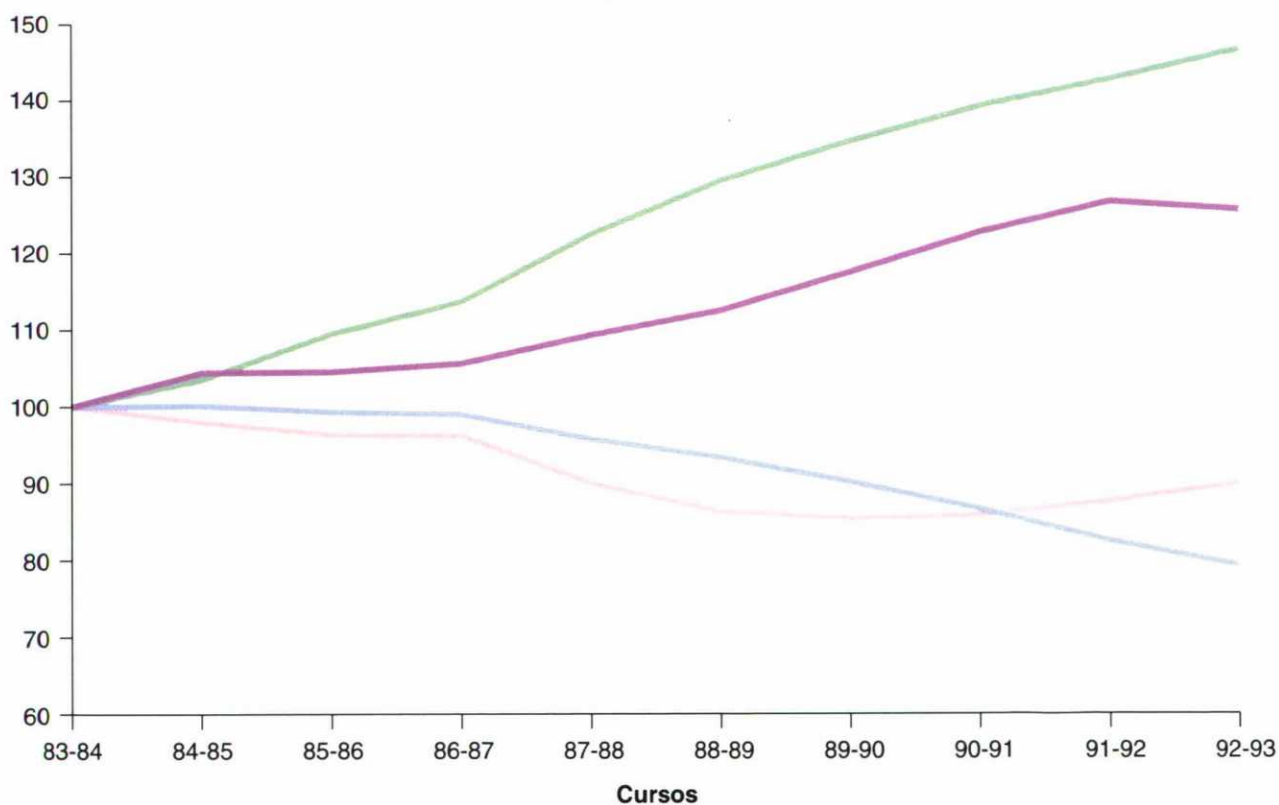
CURSO 1992-93



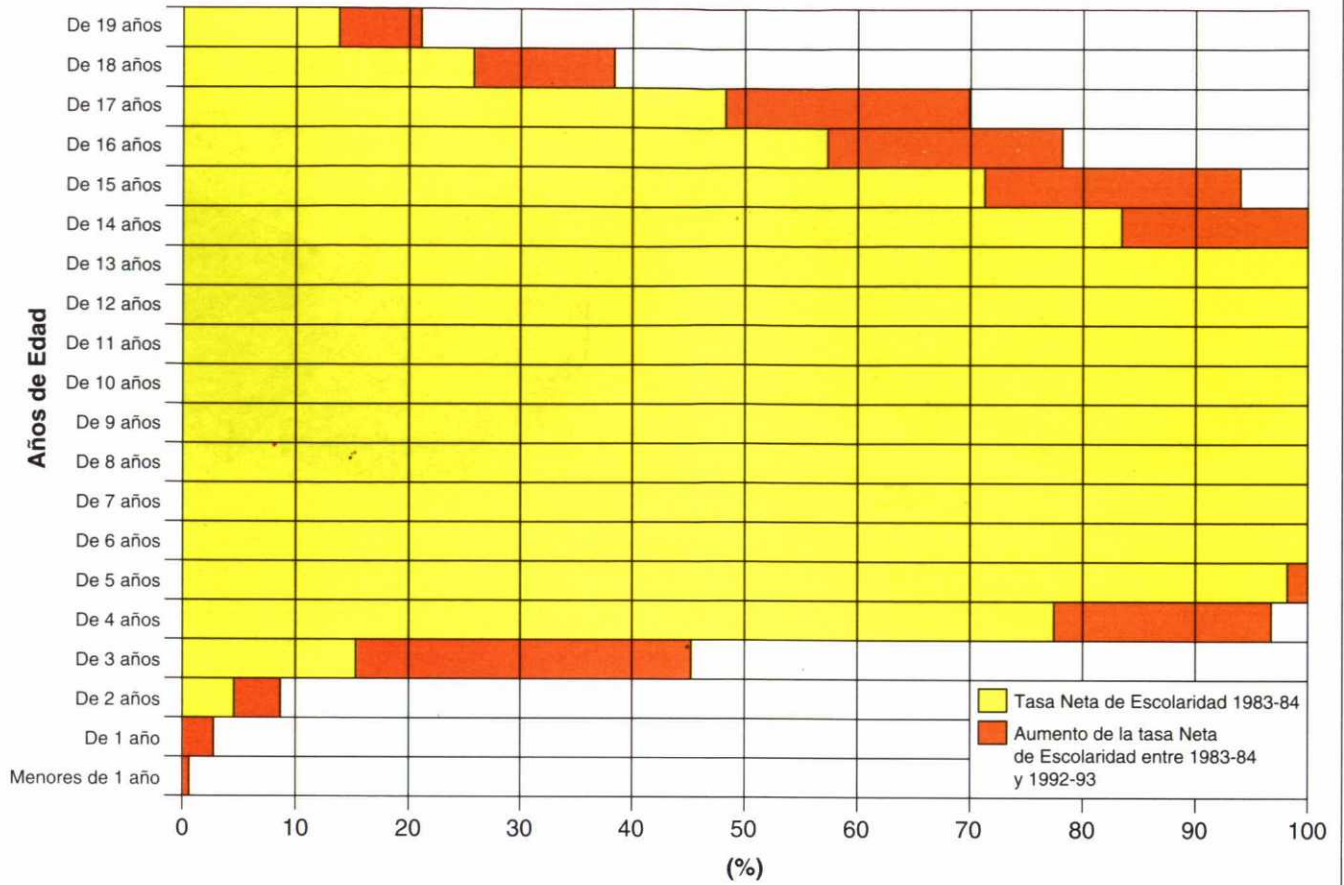
CURSO 1988-89



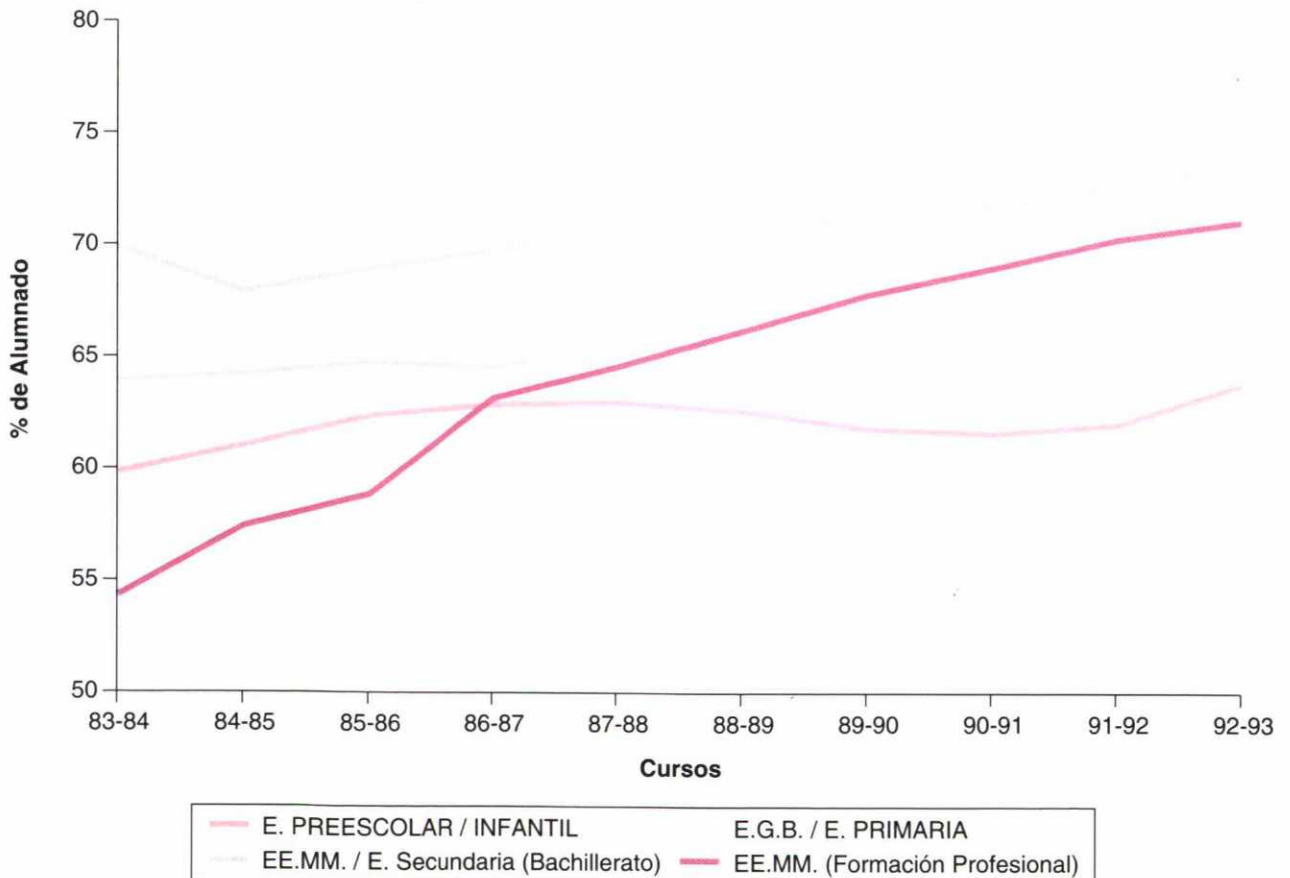
ÍNDICES DE VARIACIÓN DEL ALUMNADO MATRICULADO EN CENTROS PÚBLICOS, POR NIVEL DE ENSEÑANZA



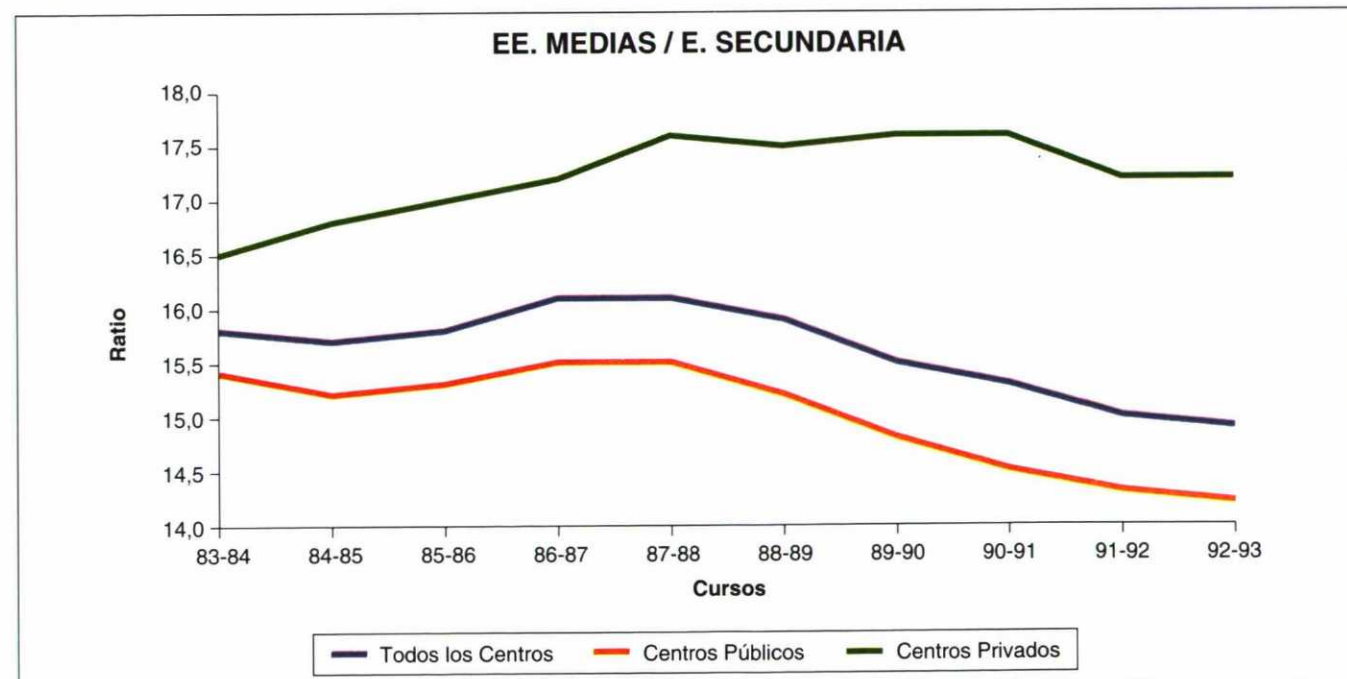
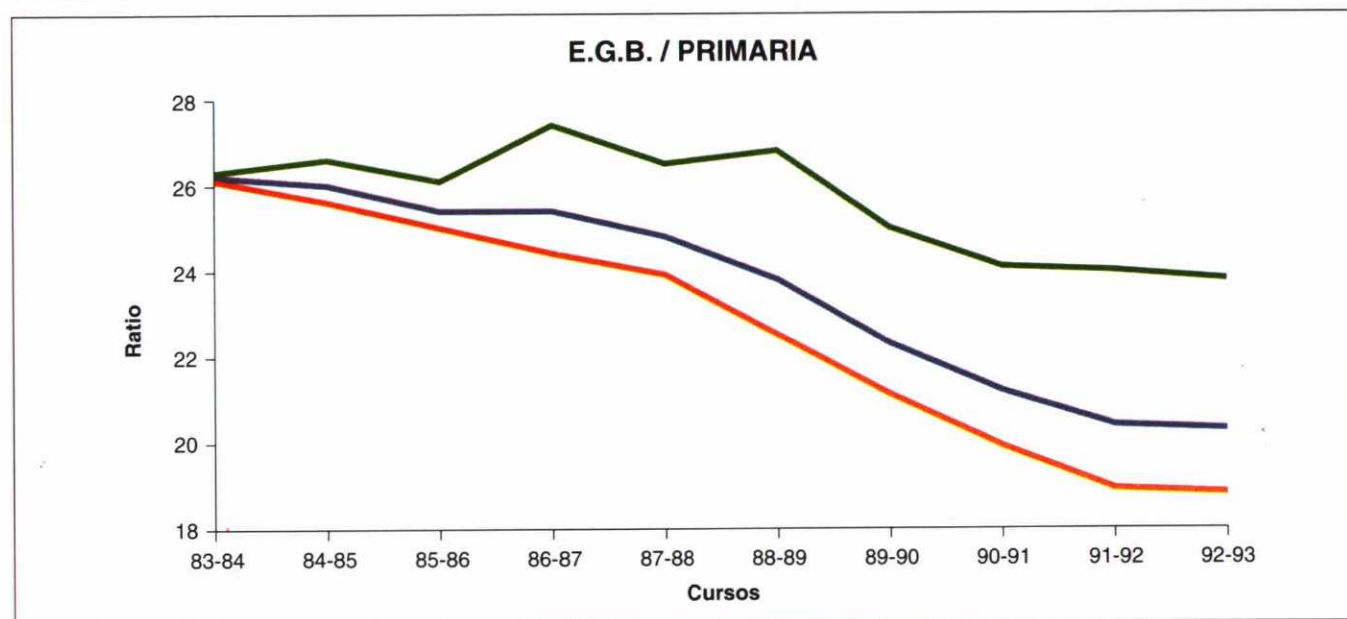
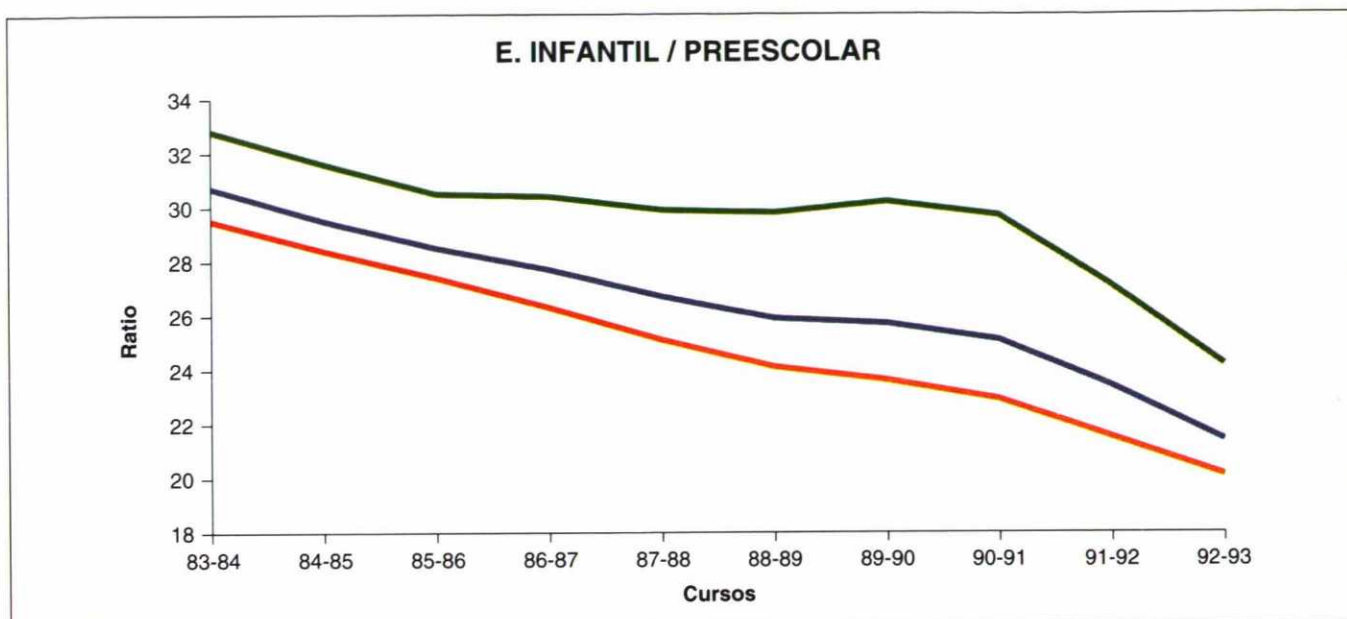
TASA NETA DE ESCOLARIDAD: EVOLUCIÓN ENTRE 1983-84 Y 1992-93



EVOLUCIÓN DE LA PROPORCIÓN DEL ALUMNADO MATRICULADO EN CENTROS PÚBLICOS, POR NIVEL DE ENSEÑANZA

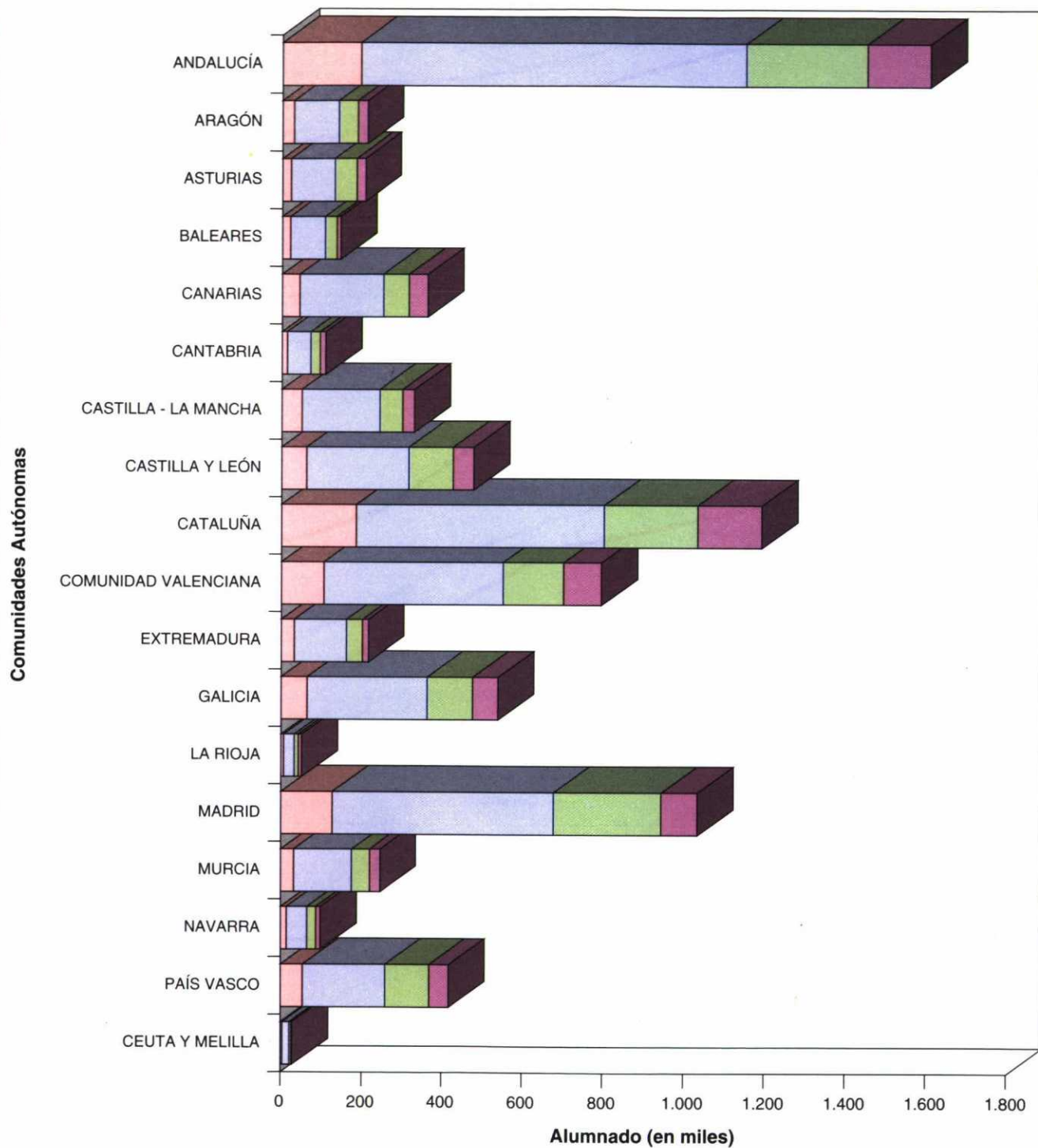


EVOLUCIÓN DE LA RATIO ALUMNADO / PROFESORADO POR TITULARIDAD DEL CENTRO Y NIVEL DE ENSEÑANZA



ALUMNADO MATRICULADO POR COMUNIDAD AUTÓNOMA Y NIVEL DE ENSEÑANZA

(Curso 1992-93)

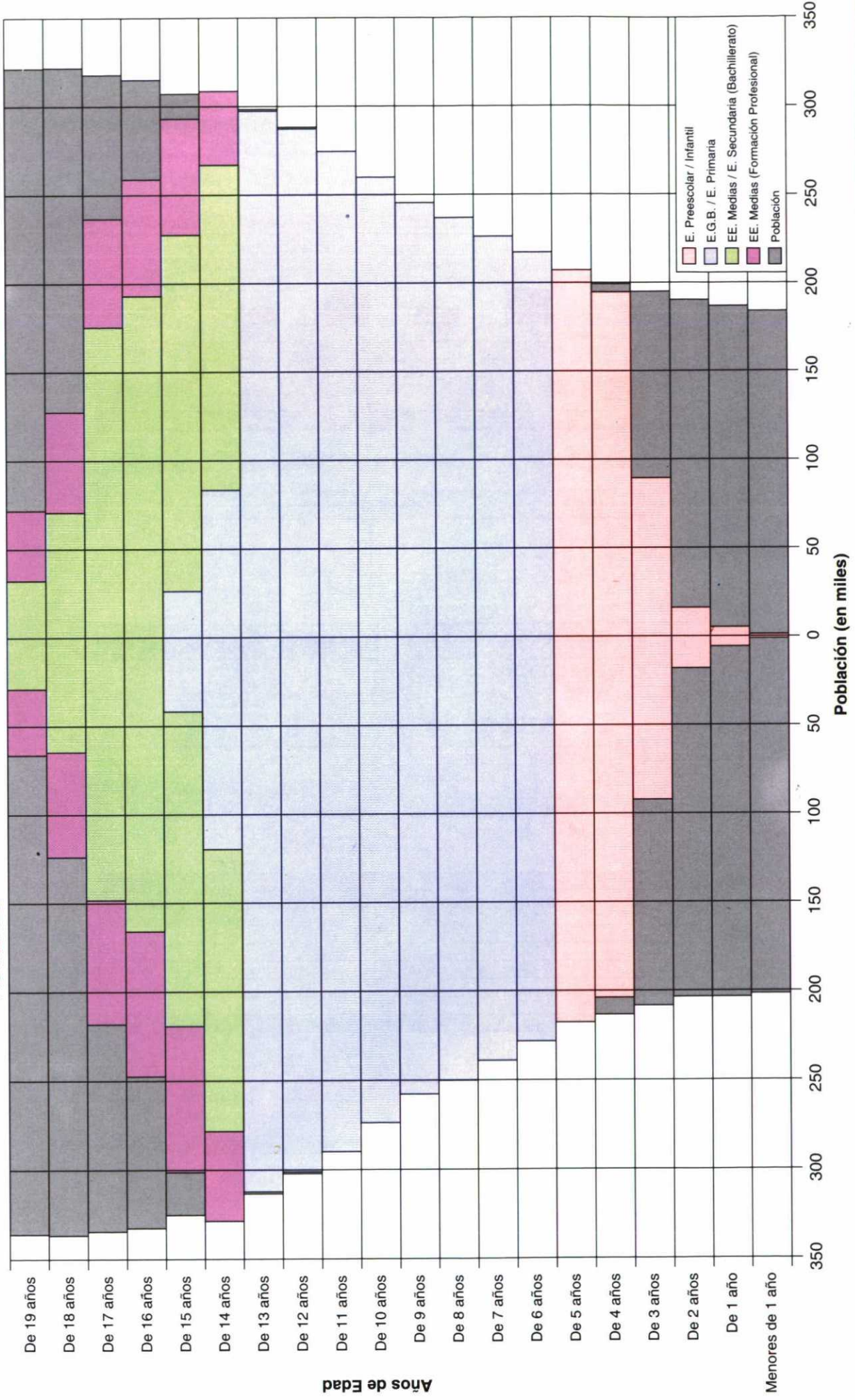


E. Preescolar / Infantil
 E.G.B. / E. Primaria
 EE. Medias / E. Secundaria (Bachillerato)
 EE. Medias (Formación Profesional)

POBLACIÓN TOTAL Y ESCOLARIZADA, POR SEXO, EDAD Y NIVEL DE ENSEÑANZA (Curso 1992/93)

MUJERES

HOMBRES



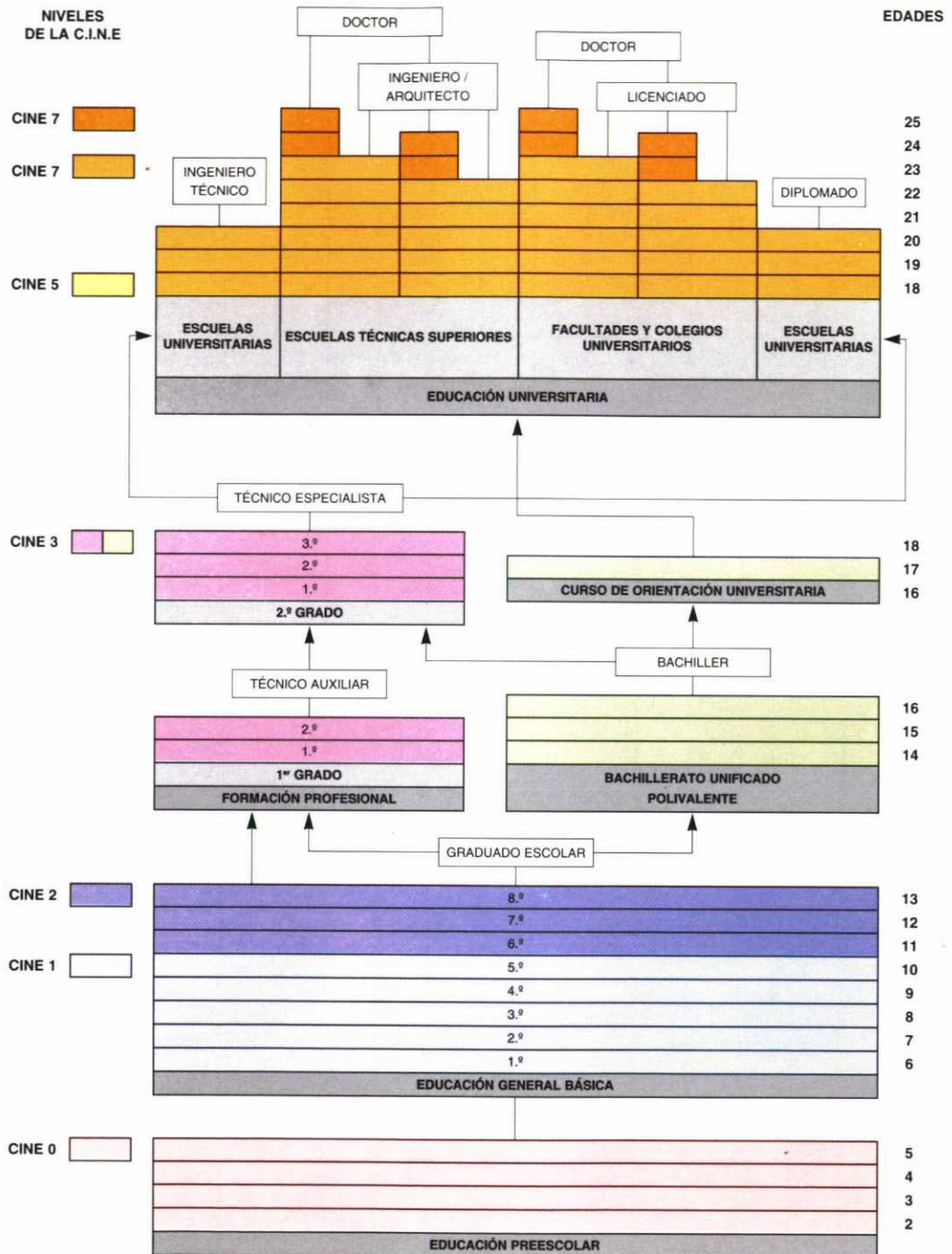
Años de Edad

Menores de 1 año

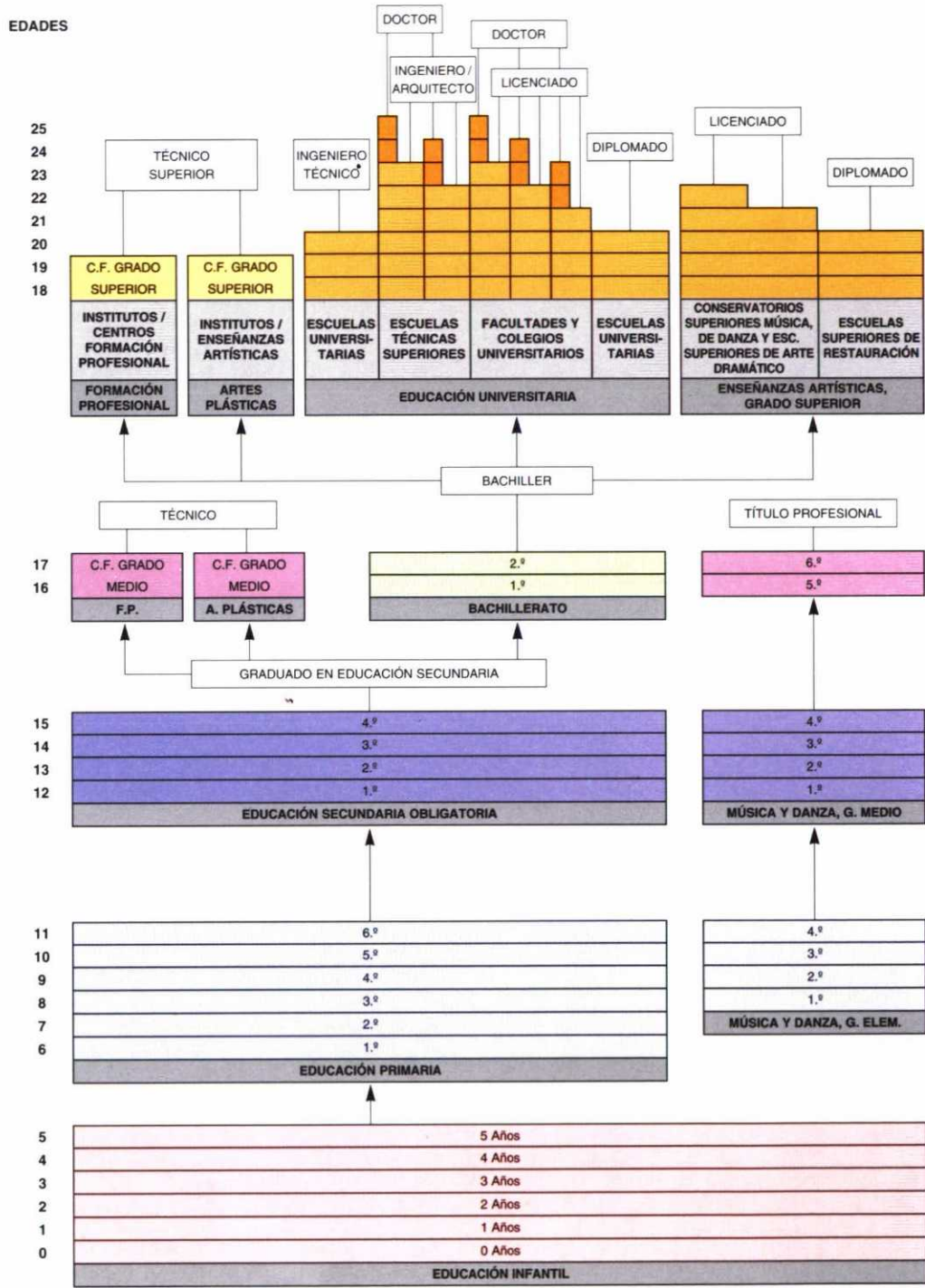
Población (en miles)

- E. Preescolar / Infantil
- E.G.B. / E. Primaria
- EE. Medias / E. Secundaria (Bachillerato)
- EE. Medias (Formación Profesional)
- Población

ORGANIGRAMA DEL SISTEMA EDUCATIVO: CORRESPONDENCIA LEY GENERAL DE EDUCACIÓN (L.G.E., 1970)



**CON LA CLASIFICACIÓN INTERNACIONAL DE EDUCACIÓN (C.I.N.E.)
 LEY DE ORDENACIÓN DEL SISTEMA EDUCATIVO (L.O.G.S.E., 1990)
 LEY DE REFORMA UNIVERSITARIA (L.R.U., 1983)**



**I. SERIES ANUALES
E INDICADORES
(1983-84 a 1992-93)**

I.1. SERIES DE LAS PRINCIPALES VARIABLES EDUCATIVAS

1. ALUMNADO MATRICULADO, ALUMNADO QUE TERMINÓ LOS ESTUDIOS Y PROFESORADO, POR CLASE DE ENSEÑANZA. TODAS LAS ENSEÑANZAS.

SERIES

CLASE DE ENSEÑANZA	1983-84	1984-85	1985-86	1986-87	1987-88	1988-89	1989-90	1990-91	1991-92	1992-93
ALUMNADO MATRICULADO										
E. PREESCOLAR/INFANTIL	1.171.062	1.145.968	1.127.348	1.084.752	1.054.241	1.010.765	1.000.301	1.005.051	1.025.797	1.052.488
E.G.B./E. PRIMARIA	5.633.009	5.640.938	5.594.285	5.575.519	5.398.095	5.263.518	5.080.991	4.882.349	4.649.439	4.468.759
EE. MEDIAS/E. SECUNDARIA	1.837.488	1.908.154	1.977.214	2.033.532	2.158.844	2.261.453	2.355.452	2.444.406	2.512.366	2.548.799
EE.MM./E.Sec. (Bachillerato)	1.142.308	1.182.154	1.250.965	1.299.346	1.399.048	1.479.705	1.538.353	1.591.700	1.631.377	1.675.849
B.U.P. y C.O.U	1.142.308	1.182.154	1.230.029	1.265.894	1.355.278	1.425.777	1.470.816	1.499.511	1.505.148	1.487.772
Bachillerato Experimental	20.936	33.452	43.770	53.928	67.537	92.189	126.229	79.075
E. Secundaria Obligatoria	95.297
Bachillerato L.O.G.S.E.	13.705
EE.MM. (F. Profesional)	695.180	726.000	726.249	734.186	759.796	781.748	817.099	852.706	880.989	872.950
F.P. I	448.073	451.142	434.610	433.514	437.661	447.851	464.152	474.579	474.156	440.236
F.P. II	247.107	274.858	291.639	300.672	322.135	333.897	352.947	375.271	401.645	423.322
Módulos Profesionales II	2.856 (1)	5.188	9.392
DIVERSAS ENSEÑANZAS DE 2.º GRADO	309.285	310.350	327.133	337.898	312.604 (2)	393.429 (3)	444.599	459.169	492.555	454.822
EE. POSTSECUNDARIA										
F. P.-Módulos Profesionales III	4.540 (1)	8.605	12.960
Ciclos Form. Exp. Gº Superior de Artes Plásticas y Diseño	998
ALUMNADO QUE TERMINÓ LOS ESTUDIOS (*)										
EDUCACIÓN GENERAL BÁSICA	648.672	668.715	679.574	673.566	668.213	659.927	653.746	647.363	637.173	..
Certificado de Escolaridad	207.475	202.180	187.538	169.825	158.233	150.325	146.004	146.579	141.840	..
Graduado Escolar	441.197	466.535	492.036	503.741	509.980	509.602	507.742	500.784	495.333	..
EE. MEDIAS/E. SECUNDARIA	329.197	339.096	334.114	328.115	360.169	376.528	402.091	416.690	419.240	..
EE.MM./E.Sec. (Bachillerato)	167.688	170.929	169.009	172.534	182.872	200.099	215.219	221.421	224.326	..
B.U.P. y C.O.U (4)	167.688	170.929	169.009	171.995	181.295	196.570 (5)	209.680	215.817	217.940	..
Bachillerato Experimental	539 (6)	1.577 (1)	3.529 (7)	5.539	5.604	6.386	..
E. Secundaria Obligatoria
Bachillerato L.O.G.S.E.
EE.MM. (F. Profesional)	161.509	168.167	165.105	155.581	177.297	176.429	186.872	195.269	194.914	..
F.P. I	115.257	117.103	110.033	97.597	112.430	110.921	117.048	117.763	113.855	..
F.P. II	46.252	51.064	55.072	57.984	64.867	65.508	69.824	75.612	78.195	..
Módulos Profesionales II	1.894 (8)	2.864 (9)	..
DIVERSAS ENSEÑANZAS DE 2.º GRADO	11.361	6.961 (10)	11.404	13.573	12.720 (11)	11.726 (3)	10.277 (12)	10.848 (13)	19.187(14)	..
EE. POSTSECUNDARIA										
F. P.-Módulos Profesionales III	3.013 (8)	5.010 (9)	..
PROFESORADO										
E. PREESCOLAR/INFANTIL	38.084	38.793	39.573	39.217	39.513	38.990	38.864	40.051	43.922	49.125
E.G.B./E. PRIMARIA (15)	220.878	223.523	227.467	226.893	226.158	229.739	236.721	240.382	238.818	229.696 (16)
EE. MEDIAS/E. SECUNDARIA	116.595	121.226	124.958	126.691	134.019	142.466	151.777	159.859	167.642	170.834
B.U.P. Y C.O.U	71.256	73.388	75.550	75.629	81.498	87.157	92.218	96.432	99.650	x (17)
Formación Profesional	45.339	47.838	49.408	51.062	52.521	55.309	59.559	63.427	67.992	x (17)
DIVERSAS ENSEÑANZAS DE 2.º GRADO	6.205	6.984	7.233	7.714	7.949	9.759 (3)	11.277	12.483	14.486	15.183

(1) Falta el dato de la Comunidad Valenciana.

(2) Falta el dato de Canarias en Conservatorios de Música.

(3) En algunas enseñanzas se han tomado datos del curso anterior para algunas comunidades. Ver notas en los cuadros correspondientes a estas enseñanzas en la publicación de este curso.

(4) Alumnado que terminó C.O.U.

(5) El dato de la Comunidad Valenciana es del curso 1987-88.

(6) Faltan los datos de este alumnado en centros de F.P. en Andalucía y de B.U.P. en Cataluña.

(7) Faltan los datos de la Comunidad Valenciana y de Galicia.

(8) Falta el dato de Galicia.

(9) Faltan los datos de Cataluña y Galicia.

(10) Falta el dato correspondiente al Grado Elemental de Enseñanzas Musicales.

(11) Ver notas 2 y 3.

(12) Faltan datos de algunas enseñanzas en Andalucía y en la Comunidad Valenciana.

(13) Faltan datos de Andalucía, Canarias, Comunidad Valenciana y Galicia.

(14) Faltan los datos de Andalucía, Comunidad Valenciana y Navarra.

(15) Incluye: Profesorado de E.G.B./E. Primaria, Directores/as con función docente, profesorado de Ocio de Escuelas Hogar y otro profesorado común a las distintas enseñanzas impartidas en estos centros.

(16) El descenso del profesorado en este curso se debe a un cambio de criterio estadístico en la recogida de esta información con objeto de eliminar alguna duplicidad que se venía observando en los casos en que un profesor/a impartiera enseñanza en varios niveles, ciclos o centros.

(17) No se dispone de la desagregación del profesorado por enseñanzas.

(*) Estas cifras están siendo objeto de revisión.

2. UNIDADES, PROFESORADO Y ALUMNADO MATRICULADO, POR TITULARIDAD Y SEXO. EDUCACIÓN PREESCOLAR / INFANTIL.

SERIES

CONCEPTO	1983-84	1984-85	1985-86	1986-87	1987-88	1988-89	1989-90	1990-91	1991-92	1992-93
UNIDADES	38.386	39.335	39.668	39.326	39.311	38.293	39.315	40.229	43.715	46.618
En centros públicos	23.690	24.686	25.625	26.010	26.271	25.865	26.616	27.216	29.190	31.646
En centros privados	14.696	14.649	14.043	13.316	13.040	12.428	12.699	13.013	14.525	14.972
PROFESORADO	38.084	38.793	39.573	39.217	39.513	38.990	38.864	40.051	43.922	49.125
En centros públicos	23.712	24.645	25.648	25.939	26.402	26.269	26.184	27.004	29.524	33.306
Hombres	1.404	1.728	2.034	1.224	2.013	1.851	1.803	1.429	1.504	1.653
Mujeres	22.308	22.917	23.614	24.715	24.389	24.418	24.381	25.575	28.020	31.653
En centros privados	14.372	14.148	13.925	13.278	13.111	12.721	12.680	13.047	14.398	15.819
Hombres	329	513	816	340	539	508	486	450	398	431
Mujeres	14.043	13.635	13.109	12.938	12.572	12.213	12.194	12.597	14.000	15.388
ALUMNADO MATRICULADO	1.171.062	1.145.968	1.127.348	1.084.752	1.054.241	1.010.765	1.000.301	1.005.051	1.025.797	1.052.488
En centros públicos	699.943	699.170	702.057	681.702	662.799	632.162	617.559	618.155	635.288	670.455
Hombres	369.665	368.861	370.001	354.141	349.017	329.302	321.937	322.297	331.382	349.135
Mujeres	330.278	330.309	332.056	327.561	313.782	302.860	295.622	295.858	303.906	321.320
En centros privados	471.119	446.798	425.291	403.050	391.442	378.603	382.742	386.896	390.509	382.033
Hombres	219.421	209.453	201.495	192.774	187.060	185.054	187.748	190.932	193.469	189.879
Mujeres	251.698	237.345	223.796	210.276	204.382	193.549	194.994	195.964	197.040	192.154

3. UNIDADES, PROFESORADO, ALUMNADO MATRICULADO Y ALUMNADO QUE TERMINÓ LOS ESTUDIOS, POR TITULARIDAD Y SEXO. EDUCACIÓN GENERAL BÁSICA / E. PRIMARIA.

CONCEPTO	1983-84	1984-85	1985-86	1986-87	1987-88	1988-89	1989-90	1990-91	1991-92	1992-93
UNIDADES	183.861	186.085	186.389	186.264	185.581	187.329	183.647	181.716	179.290	176.020
En centros públicos	126.270	128.057	129.861	130.823	131.186	132.912	130.733	129.337	127.891	125.346
En centros privados	57.591	58.028	56.528	55.441	54.395	54.417	52.914	52.379	51.399	50.674
PROFESORADO (1)	220.878	223.523	227.467	226.893	226.158	229.739	236.721	240.382	238.818	229.696 (2)
En centros públicos	143.093	147.219	151.336	154.227	155.595	160.396	165.360	168.524	169.678	163.084
Hombres	60.192	60.682	61.633	61.986	62.787	63.633	63.933	64.087	61.981	59.685
Mujeres	82.901	86.537	89.703	92.241	92.808	96.763	101.427	104.437	107.697	103.399
En centros privados	77.785	76.304	76.131	72.666	70.563	69.343	71.361	71.858	69.140	66.612
Hombres	27.111	26.262	26.392	25.085	23.984	24.068	23.705	23.487	21.823	20.762
Mujeres	50.674	50.042	49.739	47.581	46.579	45.275	47.656	48.371	47.317	45.850
ALUMNADO MATRICULADO	5.633.009	5.640.938	5.594.285	5.575.519	5.398.095	5.263.518	5.080.991	4.882.349	4.649.439	4.468.759
En centros públicos	3.597.190	3.623.832	3.621.238	3.597.272	3.542.055	3.432.743	3.314.759	3.172.442	3.015.496	2.903.079
Hombres	1.928.746	1.945.890	1.940.331	1.907.627	1.894.668	1.834.095	1.769.460	1.688.923	1.602.375	1.541.776
Mujeres	1.668.444	1.677.942	1.680.907	1.689.645	1.647.387	1.598.648	1.545.299	1.483.519	1.413.121	1.361.303
En centros privados	2.035.819	2.017.106	1.973.047	1.978.247	1.856.040	1.830.775	1.766.232	1.709.907	1.633.943	1.565.680
Hombres	972.020	963.180	946.635	958.546	896.420	887.096	857.998	831.204	803.368	772.375
Mujeres	1.063.799	1.053.926	1.026.412	1.019.701	959.620	943.679	908.234	878.703	830.575	793.305
ALUMNADO QUE TERMINÓ LA ESCOLARIDAD (3)	648.672	668.715	679.574	673.566	668.213	659.927	653.746	647.363	637.173	..
Título de Graduado Escolar	441.197	466.535	492.036	503.741	509.980	509.602	507.742	500.784	495.333	..
Hombres	214.654	228.147	242.365	248.640	253.883	252.956	251.102	244.983	239.965	..
Mujeres	226.543	238.388	249.671	255.101	256.097	256.646	256.640	255.801	255.368	..
Certificado de Escolaridad	207.475	202.180	187.538	169.825	158.233	150.325	146.004	146.579	141.840	..
Hombres	116.852	115.490	107.127	97.116	90.323	87.281	87.224	87.768	86.519	..
Mujeres	90.623	86.690	80.411	72.709	67.910	63.044	58.780	58.811	55.321	..

- (1) Incluye: Profesorado de E.G.B./E. Primaria, Directores/as con función docente, profesorado de Ocio de Escuelas Hogar y otro profesorado común a las distintas enseñanzas impartidas en estos centros.
 (2) El descenso del profesorado en este curso se debe a un cambio de criterio estadístico en la recogida de esta información con objeto de eliminar alguna duplicidad que se venía observando en los casos en que un profesor/a impartiera enseñanza en varios niveles, ciclos o centros.
 (3) Estas cifras están siendo objeto de revisión.

CONCEPTO	1983-84	1984-85	1985-86	1986-87	1987-88	1988-89	1989-90	1990-91	1991-92	1992-93
CENTROS (1)	4.941	4.929	4.883	4.853	5.013	5.172	5.279	5.416	5.462	5.108 (2)
Públicos	2.126	2.241	2.276	2.375	2.501	2.683	2.770	2.880	2.957	2.869
Privados	2.815	2.688	2.607	2.478	2.512	2.489	2.509	2.536	2.505	2.239
Centros de B.U.P. y C.O.U.	2.544	2.595	2.635	2.659	2.783	2.919	3.019	3.104	3.146	x (3)
Públicos	1.148	1.198	1.246	1.302	1.420	1.526	1.624	1.696	1.745	x
Privados	1.396	1.397	1.389	1.357	1.363	1.393	1.395	1.408	1.401	x
Centros Formación Profesional	2.397	2.334	2.248	2.194	2.230	2.253	2.260	2.312	2.316	x (3)
Públicos	978	1.043	1.030	1.073	1.081	1.157	1.146	1.184	1.212	x
Privados	1.419	1.291	1.218	1.121	1.149	1.096	1.114	1.128	1.104	x
PROFESORADO	116.595	121.226	124.958	126.691	134.019	142.466	151.777	159.859	167.642	170.834
En centros públicos	76.480	80.302	84.438	88.054	95.271	102.348	111.724	119.103	126.457	130.191
Hombres	44.899	47.237	49.067	49.274	51.185	53.619	56.712	59.352	65.186	67.432
Mujeres	31.581	33.065	35.371	38.780	44.086	48.729	55.012	59.751	61.271	62.759
En centros privados	40.115	40.924	40.520	38.637	38.748	40.118	40.053	40.756	41.185	40.643
Hombres	23.051	23.213	22.543	21.239	21.045	21.112	21.208	21.242	20.884	20.923
Mujeres	17.064	17.711	17.977	17.398	17.703	19.006	18.845	19.514	20.301	19.720
En centros de B.U.P. y C.O.U.	71.256	73.388	75.550	75.629	81.498	87.157	92.218	96.432	99.650	x (3)
Públicos	49.311	49.261	51.218	51.757	57.736	62.011	66.938	70.649	73.411	x
Hombres	25.229	25.131	25.898	25.162	27.551	28.645	29.477	30.668	34.035	x
Mujeres	24.082	24.130	25.320	26.595	30.185	33.366	37.461	39.981	39.376	x
Privados	21.945	24.127	24.332	23.872	23.762	25.146	25.280	25.783	26.239	x
Hombres	11.884	12.958	12.886	12.585	12.447	12.796	13.150	13.259	12.763	x
Mujeres	10.061	11.169	11.446	11.287	11.315	12.350	12.130	12.524	13.476	x
En centros de F. P.	45.339	47.838	49.408	51.062	52.521	55.309	59.559	63.427	67.992	x (3)
Públicos	27.169	31.041	33.220	36.297	37.535	40.337	44.786	48.454	53.046	x
Hombres	19.670	22.106	23.169	24.112	23.634	24.974	27.235	28.684	31.151	x
Mujeres	7.499	8.935	10.051	12.185	13.901	15.363	17.551	19.770	21.895	x
Privados	18.170	16.797	16.188	14.765	14.986	14.972	14.773	14.973	14.946	x
Hombres	11.167	10.255	9.657	8.654	8.598	8.316	8.058	7.983	8.121	x
Mujeres	7.003	6.542	6.531	6.111	6.388	6.656	6.715	6.990	6.825	x

(1) Hasta el curso 1991-92 aquellos centros que impartían B.U.P.-C.O.U. y Formación Profesional están contabilizados dos veces.

(2) De ellos, 3098 imparten B.U.P. y C.O.U., 545 Bachillerato Experimental, 584 Educación Secundaria Obligatoria, 196 Bachillerato L.O.G.S.E., 2041 Formación Profesional y 545 Módulos Profesionales.

(3) No procede la desagregación establecida en cursos anteriores debido al cambio del tratamiento estadístico de estas enseñanzas.

5. ALUMNADO MATRICULADO Y ALUMNADO QUE TERMINÓ LOS ESTUDIOS POR TITULARIDAD Y SEXO. B.U.P. Y C.O.U.

CONCEPTO	1983-84	1984-85	1985-86	1986-87	1987-88	1988-89	1989-90	1990-91	1991-92	1992-93
ALUMNADO MATRICULADO (Incluido C.O.U.)	1.142.308	1.182.154	1.230.029	1.265.894	1.355.278	1.425.777	1.470.816	1.499.511	1.505.148	1.487.772
En centros públicos	798.203	802.238	849.287	884.473	958.917	1.005.184	1.048.279	1.071.034	1.080.404	1.069.903
Hombres	356.343	357.410	382.335	400.910	435.947	452.202	470.868	479.329	487.412	482.130
Mujeres	441.860	444.828	466.952	483.563	522.970	552.982	577.411	591.705	592.992	587.773
En centros privados	344.105	379.916	380.742	381.421	396.361	420.593	422.537	428.477	424.744	417.869
Hombres	170.418	188.882	190.131	188.354	197.981	206.211	202.006	204.170	207.656	203.869
Mujeres	173.687	191.034	190.611	193.067	198.380	214.382	220.531	224.307	217.088	214.000
ALUMNADO QUE TERMINÓ C.O.U. (1)	167.688	170.929	169.009	171.995	181.295	196.570 (2)	209.680	215.817	217.940	..
Hombres	76.533	77.533	76.881	78.986	81.183	89.622	94.380	96.650	97.229	..
Mujeres	91.155	93.396	92.128	93.009	100.112	106.948	115.300	119.167	120.711	..

(1) Estas cifras están siendo objeto de revisión.

(2) El dato de la Comunidad Valenciana es del curso 1987-88.

**6. ALUMNADO MATRICULADO Y ALUMNADO QUE TERMINÓ LOS ESTUDIOS
POR TITULARIDAD Y SEXO.
BACHILLERATO EXPERIMENTAL.**

SERIES

CONCEPTO	1983-84	1984-85	1985-86	1986-87	1987-88	1988-89	1989-90	1990-91	1991-92	1992-93
ALUMNADO MATRICULADO	20.936	33.452	43.770	53.928	67.537	92.189	126.229	79.075
En centros públicos	13.121	20.669	29.088	37.340	48.995	70.241	104.264	62.093
Hombres	7.753	11.634	15.468	19.327	26.135	37.369	54.170	31.599
Mujeres	5.368	9.035	13.620	18.013	22.860	32.872	50.094	30.494
En centros privados	7.815	12.783	14.682	16.588	18.542	21.948	21.965	16.982
Hombres	4.766	7.313	8.129	8.955	9.898	11.525	11.674	9.030
Mujeres	3.049	5.470	6.553	7.633	8.644	10.423	10.291	7.952
ALUMNADO QUE TERMINÓ LOS ESTUDIOS (1) (2)	-	-	-	539 (3)	1.577 (4)	3.529	5.539	5.604	6.386	..
Hombres	-	-	-	218	848	1.850	3.086	2.475	2.949	..
Mujeres	-	-	-	321	729	1.679	2.453	3.129	3.437	..

(1) Estas cifras están siendo objeto de revisión.

(2) Se refiere al alumnado que terminó el 2.º Ciclo del Bachillerato Experimental.

(3) Falta los datos de este alumnado en centros de F. P. en Andalucía y de B.U.P. en Cataluña.

(4) Falta el dato de la Comunidad Valenciana.

**7. ALUMNADO MATRICULADO Y ALUMNADO QUE TERMINÓ LOS ESTUDIOS
POR TITULARIDAD Y SEXO.
FORMACIÓN PROFESIONAL.**

CONCEPTO	1983-84	1984-85	1985-86	1986-87	1987-88	1988-89	1989-90	1990-91	1991-92	1992-93
ALUMNADO MATRICULADO	695.180	726.000	726.249	734.186	759.796	781.748	817.099	849.850	875.801	863.558
En centros públicos	377.378	416.735	426.822	463.255	489.877	516.361	552.805	584.557	614.055	611.505
Hombres	254.981	275.504	274.994	290.785	301.764	314.891	328.847	342.272	340.952	333.914
Mujeres	122.397	141.231	151.828	172.470	188.113	201.470	223.958	242.285	273.103	277.591
En centros privados	317.802	309.265	299.427	270.931	269.919	265.387	264.294	265.293	261.746	252.053
Hombres	153.652	147.056	143.144	133.998	131.284	127.789	129.091	128.381	122.005	120.467
Mujeres	164.150	162.209	156.283	136.933	138.635	137.598	135.203	136.912	139.741	131.586
ALUMNADO QUE TERMINÓ LOS ESTUDIOS (1)										
Primer Grado	115.257	117.103	110.033 (2)	97.597	112.430	110.921	117.048	117.763	113.855	..
Hombres	57.426	58.848	54.693	47.597	57.811	57.021	60.333	59.515	56.344	..
Mujeres	57.831	58.255	55.340	50.000	54.619	53.900	56.715	58.248	57.511	..
Segundo Grado	46.252	51.064	55.072 (2)	57.984	64.867	65.508	69.824	75.612	78.195	..
Hombres	25.724	28.232	29.604	31.125	34.391	34.699	36.881	37.797	38.076	..
Mujeres	20.528	22.832	25.468	26.859	30.476	30.809	32.943	37.815	40.119	..

(1) Estas cifras están siendo objeto de revisión.

(2) El dato de Andalucía es del curso 1984-85.

**8. ALUMNADO MATRICULADO Y ALUMNADO QUE TERMINÓ LOS ESTUDIOS
POR TITULARIDAD Y SEXO.
MÓDULOS PROFESIONALES.**

SERIES

CONCEPTO	1988-89	1989-90	1990-91	1991-92	1992-93
ALUMNADO MATRICULADO	7.396 (1)	13.793	22.352
En centros públicos	6.503	12.516	20.192
Hombres	3.176	6.043	10.098
Mujeres	3.327	6.473	10.094
En centros privados	893	1.277	2.160
Hombres	575	782	1.253
Mujeres	318	495	907
NIVEL II	2.856 (1)	5.188	9.392
En centros públicos	2.650	4.768	8.617
Hombres	1.321	2.226	4.294
Mujeres	1.329	2.542	4.323
En centros privados	206	420	775
Hombres	146	266	455
Mujeres	60	154	320
NIVEL III	4.540 (1)	8.605	12.960
En centros públicos	3.853	7.748	11.575
Hombres	1.855	3.817	5.804
Mujeres	1.998	3.931	5.771
En centros privados	687	857	1.385
Hombres	429	516	798
Mujeres	258	341	587
ALUMNADO QUE TERMINÓ LOS ESTUDIOS					
Nivel II	1.894 (2)	2.864 (3)	..
Hombres	816	1.193	..
Mujeres	1.078	1.671	..
Nivel III	3.013 (2)	5.010 (3)	..
Hombres	1.604	2.496	..
Mujeres	1.409	2.514	..

(1) Falta el dato de la Comunidad Valenciana.

(2) Falta el dato de Galicia.

(3) Faltan los datos de Cataluña y Galicia.

9. CENTROS, PROFESORADO, ALUMNADO MATRICULADO Y ALUMNADO QUE TERMINÓ LOS ESTUDIOS. DIVERSAS ENSEÑANZAS DE SEGUNDO GRADO.

SERIES

CONCEPTO	1983-84	1984-85	1985-86	1986-87	1987-88	1988-89 (1)	1989-90	1990-91	1991-92	1992-93
ARTES APLICADAS, OFICIOS ARTÍSTICOS Y CERÁMICA										
Centros	78	91	95	92	87	94	101	99	102	102
Profesorado	1.780	1.980	2.037	2.123	2.057	2.596	2.496	2.619	2.773	2.891
Alumnado matriculado (2)	26.405	26.838	25.281	24.840	24.166	30.473	31.580	29.082	32.354	30.886
Alumnado que terminó los estudios	1.482	1.618	1.876	2.093	1.921 (3)	1.724	1.195 (4)	1.292 (5)	1.111 (6)	..
CAPACITACIÓN AGRARIA										
Centros	33	28	25	24	25	22	21	22	24	22
Profesorado	332	316	283	260	275	246	239	247	249	244
Alumnado matriculado	1.575	1.495	1.373	1.282	1.209	1.075	1.074	1.005	1.066	1.070
Alumnado que terminó los estudios	791	715	605	654	599	529	555	574	531	..
IDIOMAS										
Centros	12	13	15	24	43	54	73	99	116	131
Profesorado	582	639	681	791	1.079	1.255	1.600	1.966	2.197	2.415
Alumnado matriculado (*)	57.123	61.979	68.717	81.585	102.456	123.589	153.063	184.951	194.575	218.275
Alumnado que terminó los estudios	1.709	1.485	1.791	2.037	2.183 (3)	2.409	1.986 (7)	2.560 (5)	6.202 (8)	..
CONSERVATORIOS DE MÚSICA (GRADO ELEMENTAL Y MEDIO)										
Centros (9)	152	172	178	186	190 (10)	297	380	426	532	475
Profesorado (9)	2.784	3.237	3.522	3.929	3.914 (10)	4.855	6.100	6.806	8.359	8.449
Alumnado matriculado	207.534	203.732	215.679	212.924	171.337 (10)	224.690	242.658	230.085	249.521	190.771
Alumnado que terminó los estudios	6.048	1.696 (11)	5.856	7.854	7.085 (10)	6.223	5.756 (4)	5.554 (12)	10.228 (13)	..
ARTE DRAMÁTICO Y DANZA										
Centros	34	39	43	43	40	45	57	60	79	81
Profesorado	356	429	411	425	439	478	534	520	618	714
ARTE DRAMÁTICO										
Alumnado matriculado	1.451	1.434	1.370	1.406	1.082	1.054	1.062	1.104	1.088	913
Alumnado que terminó los estudios	85	132	94	90	101	60	53 (4)	99 (4)	199 (14)	..
DANZA										
Alumnado matriculado	11.809	11.899	12.071	12.204	11.966	10.742	11.826	11.243	12.091	10.127
Alumnado que terminó los estudios	94	166	263	119	187	160	185 (4)	224 (4)	353 (14)	..
E. MILITAR (SUBOFICIALES)										
Centros	1	1	1	1	1	1	1	1	1	3
Profesorado	371	383	299	186	185	329	308	325	290	470
Alumnado matriculado	3.388	2.973	2.642	2.075	1.855	1.816	1.745	1.699	1.860	2.780
Alumnado que terminó los estudios	1.152	1.149	919	726	644	621	547	546	563	..

(1) En algunas enseñanzas se han tomado datos del curso anterior en varias comunidades. Ver notas en los cuadros correspondientes a estas enseñanzas en la publicación de este curso.

(2) No se incluyen los cursos monográficos.

(3) Los datos de Andalucía, Comunidad Valenciana y Galicia son del curso 1986-87.

(4) Faltan los datos de Andalucía y de la Comunidad Valenciana.

(5) Faltan datos de Andalucía, Comunidad Valenciana y Galicia.

(6) Faltan datos de Andalucía, Comunidad Valenciana y Navarra.

(7) Falta el dato de la Comunidad Valenciana.

(8) Faltan los datos de Andalucía y Navarra.

(9) Se refiere al dato total de Conservatorios y Centros no oficiales de Música que imparten las Enseñanzas de los Grados Elemental, Medio y Superior.

(10) Falta el dato de Canarias.

(11) Falta el Grado Elemental.

(12) Faltan datos de Andalucía, Canarias, Comunidad Valenciana y Galicia.

(13) Falta el dato de Andalucía. El dato de Navarra es del curso 1990-91.

(14) Falta el dato de Andalucía.

(*) Se refiere solamente a la matrícula oficial.

I.2. INDICADORES ESTADÍSTICOS

1. ÍNDICES DE VARIACIÓN DEL ALUMNADO MATRICULADO Y DE LA POBLACIÓN ASOCIADA, POR NIVEL DE ENSEÑANZA.

INDICADORES

AMBOS SEXOS.

NIVEL DE ENSEÑANZA	83-84	84-85	85-86	86-87	87-88	88-89	89-90	90-91	91-92	92-93
E. PREESCOLAR / INFANTIL										
Alumnado	100,0	97,9	96,3	92,6	90,0	86,3	85,4	85,8	87,6	89,9
Población de 3 a 5 años	100,0	94,7	90,1	85,1	81,7	78,4	75,9	73,3	71,3	69,6
E.G.B. / E. PRIMARIA										
Alumnado	100,0	100,1	99,3	99,0	95,8	93,4	90,2	86,7	82,5	79,3
Población de 6 a 13 años	100,0	99,2	97,8	95,9	93,3	90,3	86,9	83,4	79,9	76,5
EE. MEDIAS / E. SECUNDARIA										
Alumnado	100,0	103,8	107,6	110,7	117,5	123,1	128,2	133,0	136,7	138,7
Población de 14 a 18 años	100,0	99,5	99,0	98,8	98,7	98,8	98,8	98,6	97,9	96,6
EE.MM. / E. Secundaria (Bachillerato) (1)										
Alumnado	100,0	103,5	109,5	113,7	122,5	129,5	134,7	139,3	142,8	146,7
Población de 14 a 17 años	100,0	99,4	99,1	99,0	99,0	99,2	99,1	98,7	97,8	96,2
EE.MM. (Formación Profesional) (2) (3)										
Alumnado	100,0	104,4	104,5	105,6	109,3	112,5	117,5	122,7	126,7	125,6
Población de 14 a 18 años	100,0	99,5	99,0	98,8	98,7	98,8	98,8	98,6	97,9	96,6

HOMBRES.

NIVEL DE ENSEÑANZA	83-84	84-85	85-86	86-87	87-88	88-89	89-90	90-91	91-92	92-93
E. PREESCOLAR / INFANTIL										
Alumnado	100,0	98,2	97,0	92,8	91,0	87,3	86,5	87,1	89,1	91,5
Población de 3 a 5 años	100,0	94,9	90,7	85,8	82,3	78,8	76,2	73,5	71,4	69,8
E.G.B. / E. PRIMARIA										
Alumnado	100,0	100,3	99,5	98,8	96,2	93,8	90,6	86,9	82,9	79,8
Población de 6 a 13 años	100,0	99,2	97,8	95,9	93,3	90,4	87,0	83,5	80,1	76,7
EE. MEDIAS / E. SECUNDARIA										
Alumnado	100,0	103,6	107,2	110,4	116,6	120,7	124,7	128,8	131,1	132,7
Población de 14 a 18 años	100,0	99,5	99,1	99,0	98,9	99,0	99,0	98,8	98,1	96,9
EE.MM. / E. Secundaria (Bachillerato) (1)										
Alumnado	100,0	103,7	111,1	115,5	124,8	130,4	134,6	139,0	144,4	148,5
Población de 14 a 17 años	100,0	99,4	99,2	99,1	99,2	99,4	99,3	98,9	98,0	96,5
EE.MM. (Formación Profesional) (2) (3)										
Alumnado	100,0	103,4	102,3	104,0	106,0	108,3	112,1	115,5	113,9	112,4
Población de 14 a 18 años	100,0	99,5	99,1	99,0	98,9	99,0	99,0	98,8	98,1	96,9

MUJERES.

NIVEL DE ENSEÑANZA	83-84	84-85	85-86	86-87	87-88	88-89	89-90	90-91	91-92	92-93
E. PREESCOLAR / INFANTIL										
Alumnado	100,0	97,5	95,5	92,4	89,0	85,3	84,3	84,5	86,1	88,2
Población de 3 a 5 años	100,0	94,5	89,6	84,3	81,2	78,1	75,6	73,1	71,1	69,5
E.G.B. / E. PRIMARIA										
Alumnado	100,0	100,0	99,1	99,2	95,4	93,0	89,8	86,5	82,1	78,9
Población de 6 a 13 años	100,0	99,2	97,8	96,0	93,3	90,2	86,8	83,2	79,7	76,3
EE. MEDIAS / E. SECUNDARIA										
Alumnado	100,0	104,1	108,0	110,9	118,4	125,5	131,8	137,4	142,6	144,9
Población de 14 a 18 años	100,0	99,4	98,9	98,7	98,5	98,6	98,5	98,3	97,6	96,4
EE.MM. / E. Secundaria (Bachillerato) (1)										
Alumnado	100,0	103,3	108,2	112,3	120,5	128,8	134,7	139,6	141,4	145,2
Población de 14 a 17 años	100,0	99,4	99,0	98,8	98,8	98,9	98,8	98,5	97,6	96,0
EE.MM. (Formación Profesional) (2) (3)										
Alumnado	100,0	105,9	107,5	108,0	114,0	118,3	125,3	132,8	145,0	144,4
Población de 14 a 18 años	100,0	99,4	98,9	98,7	98,5	98,6	98,5	98,3	97,6	96,4

(1) Incluye B.U.P. y C.O.U., Bachillerato Experimental, E. Secundaria Obligatoria y Bachillerato L.O.G.S.E.

(2) Incluye Formación Profesional y Módulos Profesionales II.

(3) La disminución que aparece en el curso 92-93, se debe a la implantación anticipada del Segundo Ciclo de la E. Secundaria Obligatoria, que sustituye a la Formación Profesional de Primer Grado.

AMBOS SEXOS.

NIVEL DE ENSEÑANZA	83-84	84-85	85-86	86-87	87-88	88-89	89-90	90-91	91-92	92-93
E. PREESCOLAR / INFANTIL (1) (3 - 5 años)	64,8	66,9	69,2	70,6	71,3	71,3	73,0	75,2	78,2	81,5
E.G.B. / E. PRIMARIA (6 - 13 años)	107,8	108,8	109,4	111,2	110,7	111,5	111,8	112,0	111,3	111,8
EE. MEDIAS / E. SECUNDARIA (14 - 18 años)	55,5	57,9	60,3	62,2	66,0	69,1	72,0	74,9	77,5	79,7
EE.MM. / E. Secundaria (Bachillerato) (2) (14 - 17 años)	43,2	45,0	47,8	49,7	53,5	56,5	58,8	61,0	63,1	65,9
EE.MM. (Formación Profesional) (3) (14 - 18 años)	21,0	22,0	22,2	22,4	23,2	23,9	25,0	26,1	27,2	27,3

HOMBRES.

NIVEL DE ENSEÑANZA	83-84	84-85	85-86	86-87	87-88	88-89	89-90	90-91	91-92	92-93
E. PREESCOLAR / INFANTIL (1) (3 - 5 años)	63,3	65,4	67,8	68,5	70,0	70,2	72,0	74,4	77,5	80,8
E.G.B. / E. PRIMARIA (6 - 13 años)	107,9	109,0	109,8	111,2	111,3	112,0	112,3	112,2	111,7	112,2
EE. MEDIAS / E. SECUNDARIA (14 - 18 años)	55,2	57,4	59,7	61,6	65,0	67,3	69,5	71,9	73,7	75,6
EE.MM. / E. Secundaria (Bachillerato) (2) (14 - 17 años)	38,9	40,6	43,6	45,3	48,9	51,0	52,7	54,7	57,4	59,9
EE.MM. (Formación Profesional) (3) (14 - 18 años)	24,1	25,1	24,9	25,3	25,8	26,4	27,3	28,2	28,0	28,0

MUJERES.

NIVEL DE ENSEÑANZA	83-84	84-85	85-86	86-87	87-88	88-89	89-90	90-91	91-92	92-93
E. PREESCOLAR / INFANTIL (1) (3 - 5 años)	66,4	68,6	70,8	72,8	72,8	72,5	74,0	76,1	79,0	82,2
E.G.B. / E. PRIMARIA (2) (6 - 13 años)	107,6	108,5	109,0	111,2	110,1	111,0	111,3	111,8	110,9	111,3
EE. MEDIAS / E. SECUNDARIA (14 - 18 años)	55,8	58,5	61,0	62,8	67,1	71,1	74,7	78,1	81,5	84,0
EE.MM. / E. Secundaria (Bachillerato) (3) (14 - 17 años)	47,8	49,7	52,2	54,3	58,2	62,2	65,1	67,7	69,2	72,2
EE.MM. (Formación Profesional) (4) (14 - 18 años)	17,7	18,9	19,3	19,4	20,5	21,3	22,6	24,0	26,3	26,6

Definición: Es la relación entre el total de alumnado, de cualquier edad, matriculado en la enseñanza considerada, y la población del grupo de "edad teórica", que está determinado por la edad de admisión y la duración normal de la enseñanza.

(1) En este nivel se ha calculado la tasa neta del grupo de edad (3 - 5 años).

(2) Se obtienen valores superiores a 100,0 debido a la inclusión de alumnado de 14 y 15 años (no incluido en el grupo de "edad teórica").

(3) Incluye B.U.P. y C.O.U., Bachillerato Experimental, E. Secundaria Obligatoria y Bachillerato L.O.G.S.E.

(4) Incluye Formación Profesional y Módulos Profesionales II.

3. TASA NETA DE ESCOLARIDAD EN EDADES SIGNIFICATIVAS, POR NIVEL DE ENSEÑANZA.

INDICADORES

(continúa)

AMBOS SEXOS.

EDAD Y NIVEL DE ENSEÑANZA	83-84	84-85	85-86	86-87	87-88	88-89	89-90	90-91	91-92	92-93
3 años	15,3	16,2	16,5	16,9	18,1	18,7	21,6	27,7	37,2	45,2
4 años	77,4	80,0	86,4	87,4	91,0	90,8	92,7	94,8	95,1	96,8
5 años	98,2	99,6	100,0	100,0	100,0	100,0	100,0	100,0	100,0	100,0
14 años	83,5	86,9	90,0	92,9	96,6	98,7	98,7	100,0	100,0	100,0
E.G.B. / E. PRIMARIA	31,9	32,4	32,7	33,6	35,0	34,0	33,9	33,3	33,0	31,8
EE.MM. / E. Secundaria (Bachillerato) (1)	35,1	38,5	42,2	44,4	46,8	49,5	50,4	52,1	53,2	53,8
EE.MM. (Formación Profesional) (2)	16,4	16,0	15,1	14,8	14,8	15,3	14,4	14,6	13,8	14,4
15 años	71,3	73,8	76,7	79,4	82,6	83,7	86,2	89,5	91,5	93,8
E.G.B. / E. PRIMARIA	9,2	10,0	10,5	10,9	10,6	10,0	9,8	10,4	10,0	10,8
EE.MM. / E. Secundaria (Bachillerato) (1)	39,1	41,0	44,1	46,5	50,0	51,7	53,8	55,8	57,7	60,0
EE.MM. (Formación Profesional) (2)	23,0	22,8	22,0	22,0	22,0	21,9	22,6	23,4	23,8	23,1
16 años	57,3	58,2	60,4	61,0	65,0	68,7	70,6	73,9	76,0	78,2
EE.MM. / E. Secundaria (Bachillerato) (1)	37,4	37,8	40,1	40,7	44,4	47,8	49,0	51,3	53,0	55,4
EE.MM. (Formación Profesional) (2)	19,9	20,4	20,3	20,3	20,6	20,9	21,6	22,6	22,9	22,7
17 años	48,3	50,9	51,9	53,6	56,6	59,6	62,1	64,3	67,2	69,9
EE.MM. / E. Secundaria (Bachillerato) (1)	33,4	34,6	35,7	37,1	39,6	42,3	44,1	45,4	47,8	49,7
EE.MM. (Formación Profesional) (2)	14,9	16,3	16,3	16,5	17,0	17,3	18,0	18,8	19,5	20,2
18 años	25,8	26,7	27,6	28,4	30,1	30,8	33,2	34,8	35,7	38,3
EE.MM. / E. Secundaria (Bachillerato) (1)	14,1	13,8	14,2	14,9	16,1	16,5	17,8	18,6	19,0	20,6
EE.MM. (Formación Profesional) (2)	11,7	12,8	13,4	13,5	14,0	14,3	15,4	16,2	16,7	17,7

HOMBRES.

EDAD Y NIVEL DE ENSEÑANZA	83-84	84-85	85-86	86-87	87-88	88-89	89-90	90-91	91-92	92-93
3 años	14,8	15,4	16,0	16,3	17,6	18,3	21,2	27,1	36,6	44,6
4 años	75,4	78,6	84,0	84,7	89,6	89,2	91,7	94,0	94,3	96,1
5 años	96,1	97,9	100,0	100,0	100,0	100,0	100,0	100,0	100,0	100,0
14 años	86,1	89,4	92,5	94,4	98,7	99,9	99,2	100,0	100,0	100,0
E.G.B. / E. PRIMARIA	34,4	35,3	35,9	36,8	38,7	37,7	37,6	37,2	37,5	36,4
EE.MM. / E. Secundaria (Bachillerato) (1)	31,4	34,5	38,3	39,8	42,4	44,3	44,9	46,0	47,8	48,3
EE.MM. (Formación Profesional) (2)	20,3	19,6	18,2	17,7	17,6	17,9	16,8	16,8	14,7	15,3
15 años	73,6	76,2	79,1	81,8	84,1	84,4	86,0	89,2	90,6	93,1
E.G.B. / E. PRIMARIA	10,4	11,4	12,0	12,5	12,2	11,5	11,3	12,0	11,8	12,9
EE.MM. / E. Secundaria (Bachillerato) (1)	35,2	37,0	40,4	42,5	45,6	46,6	48,0	50,0	52,3	54,8
EE.MM. (Formación Profesional) (2)	27,9	27,9	26,7	26,8	26,4	26,3	26,6	27,3	26,5	25,3
16 años	57,7	58,4	60,6	62,4	65,4	67,4	68,5	71,3	72,7	74,5
EE.MM. / E. Secundaria (Bachillerato) (1)	33,7	34,1	36,5	38,1	41,0	42,9	43,5	45,5	47,9	49,9
EE.MM. (Formación Profesional) (2)	23,9	24,3	24,1	24,3	24,4	24,6	25,0	25,9	24,8	24,5
17 años	47,5	49,7	51,0	52,4	55,1	57,6	59,2	61,0	63,0	65,3
EE.MM. / E. Secundaria (Bachillerato) (1)	30,3	31,0	32,2	33,3	35,7	37,9	39,1	40,3	42,7	44,4
EE.MM. (Formación Profesional) (2)	17,2	18,7	18,7	19,1	19,4	19,7	20,1	20,8	20,3	21,0
18 años	25,9	26,9	27,7	28,7	29,84	30,7	33,1	34,5	34,4	36,8
EE.MM. / E. Secundaria (Bachillerato) (1)	12,9	12,8	13,2	13,8	15,0	15,4	16,6	17,2	17,7	19,2
EE.MM. (Formación Profesional) (2)	13,0	14,2	14,5	14,9	14,9	15,3	16,5	17,2	16,7	17,6

3. TASA NETA DE ESCOLARIDAD EN EDADES SIGNIFICATIVAS, POR NIVEL DE ENSEÑANZA

INDICADORES
(conclusión)

MUJERES.

EDAD Y NIVEL DE ENSEÑANZA	83-84	84-85	85-86	86-87	87-88	88-89	89-90	90-91	91-92	92-93
3 años	15,9	17,0	17,0	17,5	18,7	19,1	22,1	28,3	37,9	45,9
4 años	79,6	81,6	88,9	90,2	92,5	92,4	93,9	95,7	95,9	97,5
5 años	100,0	100,0	100,0	100,0	100,0	100,0	100,0	100,0	100,0	100,0
14 años	80,7	84,2	87,4	91,3	94,4	97,5	98,2	100,0	100,0	100,0
E.G.B. / E. PRIMARIA	29,4	29,3	29,4	30,2	31,0	30,1	30,0	29,1	28,1	26,9
EE.MM. / E. Secundaria (Bachillerato) (1)	38,9	42,8	46,3	49,3	51,6	54,9	56,2	58,6	59,2	59,6
EE.MM. (Formación Profesional) (2)	12,4	12,2	11,7	11,8	11,8	12,5	12,0	12,3	12,7	13,5
15 años	68,8	71,3	74,1	76,9	81,0	82,9	86,4	89,9	92,4	94,7
E.G.B. / E. PRIMARIA	8,0	8,6	8,9	9,2	9,0	8,5	8,3	8,7	8,1	8,5
EE.MM. / E. Secundaria (Bachillerato) (1)	43,1	45,2	48,1	50,6	54,6	57,1	59,7	61,9	63,4	65,5
EE.MM. (Formación Profesional) (2)	17,8	17,5	17,1	17,0	17,4	17,3	18,4	19,2	20,9	20,7
16 años	56,9	57,9	60,1	59,6	64,6	70,0	72,9	76,6	79,4	82,1
EE.MM. / E. Secundaria (Bachillerato) (1)	41,2	41,7	43,8	43,4	48,0	53,0	54,8	57,4	58,4	61,2
EE.MM. (Formación Profesional) (2)	15,7	16,2	16,2	16,2	16,6	17,0	18,1	19,2	21,0	20,9
17 años	49,2	52,1	53,0	54,8	58,2	61,6	65,1	67,6	71,7	74,7
EE.MM. / E. Secundaria (Bachillerato) (1)	36,7	38,4	39,3	41,0	43,7	46,9	49,4	50,9	53,1	55,4
EE.MM. (Formación Profesional) (2)	12,5	13,7	13,7	13,8	14,5	14,8	15,7	16,8	18,6	19,3
18 años	25,8	26,4	27,5	28,1	30,3	31,0	33,4	35,2	37,1	39,9
EE.MM./E. Secundaria (Bachillerato) (1)	15,4	14,9	15,2	16,0	17,3	17,7	19,0	20,0	20,4	22,1
EE.MM. (Formación Profesional) (2)	10,3	11,4	12,3	12,1	13,0	13,3	14,3	15,2	16,7	17,8

Definición: Es la relación entre el total de alumnado de una edad concreta de la enseñanza considerada, respecto a la población de esa edad.

Nota: No se presenta esta tasa para las edades de 6 a 13 años en que la población está totalmente escolarizada. Tampoco se estudian las edades superiores a 18 años, dado que a partir de esa edad es mucho más significativa la escolarización en Enseñanza Universitaria.

(1) Incluye B.U.P. y C.O.U., Bachillerato Experimental, E. Secundaria Obligatoria y Bachillerato L.O.G.S.E.

(2) Incluye Formación Profesional y Módulos Profesionales II.

AMBOS SEXOS.

EDAD	83-84	84-85	85-86	86-87	87-88	88-89	89-90	90-91	91-92	92-93
8 años	89,0	89,3	89,7	90,2	89,0	90,5	90,8	91,1	91,4	91,5
11 años	78,4	79,7	80,5	81,4	80,6	82,2	82,7	82,8	83,2	83,3
13 años	65,9	67,0	68,1	69,3	69,2	71,4	71,7	72,0	72,9	72,9
14 años	51,3	54,3	57,2	59,2	61,2	63,8	64,8	66,8	67,7	70,7
15 años	39,4	41,7	43,0	44,8	..	49,1	52,0	54,9	57,3	57,7
16 años	29,5	31,1	32,1	31,7	..	37,1	38,2	40,4	41,6	43,7

HOMBRES.

EDAD	83-84	84-85	85-86	86-87	87-88	88-89	89-90	90-91	91-92	92-93
8 años	87,5	87,7	88,1	88,6	87,5	89,1	89,3	89,6	89,8	89,9
11 años	76,2	77,5	78,3	79,2	78,3	80,0	80,5	80,6	80,5	80,6
13 años	62,7	63,5	64,6	65,7	65,7	68,1	68,1	68,4	68,7	68,5
14 años	51,3	53,8	56,4	57,9	59,8	61,2	61,7	63,0	63,7	66,1
15 años	38,5	40,3	41,4	43,2	..	46,2	48,7	51,3	53,1	53,2
16 años	28,2	29,2	30,3	30,8	..	34,0	34,7	36,3	37,4	39,1

MUJERES.

EDAD	83-84	84-85	85-86	86-87	87-88	88-89	89-90	90-91	91-92	92-93
8 años	90,7	91,0	91,3	91,9	90,7	92,0	92,3	92,7	93,1	93,2
11 años	80,8	82,0	82,9	83,6	83,0	84,6	85,1	85,2	86,0	86,3
13 años	69,3	70,7	71,8	73,0	73,0	74,9	75,5	75,9	77,4	77,5
14 años	51,2	54,9	58,0	60,5	62,7	66,5	68,2	70,9	71,9	75,5
15 años	40,3	43,2	44,7	46,5	..	52,2	55,6	58,7	61,7	62,5
16 años	31,0	33,1	34,0	32,6	..	40,3	42,0	44,8	46,0	48,6

Definición: Es la proporción de la población de la edad considerada, que se encuentra matriculada en el/los curso/s teórico/s correspondiente/s a esa edad.

Cursos teóricos: 8 años.-3.º de E.G.B. / E. Primaria.

11 años.-6.º de E.G.B.

13 años.-8.º de E.G.B. y 2.º de E. Secundaria Obligatoria.

14 años.-1.º de B.U.P., 1.º de Bachillerato Experimental, 3.º de E. Secundaria Obligatoria y 1.º de F.P. I.

15 años.-2.º de B.U.P., 2.º de Bachillerato Experimental, 4.º de E. Secundaria Obligatoria y 2.º de F.P. I.

16 años.-3.º de B.U.P., 3.º de Bachillerato Experimental, 1.º de Bachillerato L.O.G.S.E., Curso de Acceso a F.P. II y 1.º de F.P. II (Régimen Enseñanzas Especializadas).

**5. ESPERANZA DE VIDA ESCOLAR A LOS 6 AÑOS
EN ENSEÑANZAS ANTERIORES A LA UNIVERSIDAD, POR SEXO.**

INDICADORES

SEXO	83-84	84-85	85-86	86-87	87-88	88-89	89-90	90-91	91-92	92-93
AMBOS SEXOS	11,2	11,4	11,6	11,8	11,9	12,1	12,2	12,3	12,4	12,5
HOMBRES	11,3	11,4	11,6	11,8	11,9	12,0	12,1	12,2	12,2	12,4
MUJERES	11,2	11,4	11,6	11,8	11,9	12,1	12,3	12,5	12,5	12,7

Definición: Es el número medio de años de permanencia en los niveles anteriores a la universidad, de un niño/a que comienza a los 6 años.

6. PROPORCIÓN DEL ALUMNADO MATRICULADO EN CENTROS PÚBLICOS POR CLASE DE ENSEÑANZA.

INDICADORES

AMBOS SEXOS.

CLASE DE ENSEÑANZA	83-84	84-85	85-86	86-87	87-88	88-89	89-90	90-91	91-92	92-93
E. PREESCOLAR / INFANTIL	59,8	61,0	62,3	62,8	62,9	62,5	61,7	61,5	61,9	63,7
EG.B. / E. PRIMARIA	63,9	64,2	64,7	64,5	65,6	65,2	65,2	65,0	64,9	65,0
EE. MEDIAS / E. SECUNDARIA	64,0	63,9	65,2	67,3	68,5	68,9	70,1	70,7	71,8	72,6
EE.MM. / E. Secundaria (Bachillerato)	69,9	67,9	68,9	69,7	70,6	70,5	71,3	71,7	72,6	73,5
B.U.P. y C.O.U.	69,9	67,9	69,0	69,9	70,8	70,5	71,3	71,4	71,8	71,9
Bachillerato Experimental	-	-	62,7	61,8	66,5	69,2	72,5	76,2	82,6	78,5
E. Secundaria Obligatoria	-	-	-	-	-	-	-	-	-	92,3
Bachillerato L.O.G.S.E.	-	-	-	-	-	-	-	-	-	83,8
EE.MM. (Formación Profesional)	54,3	57,4	58,8	63,1	64,5	66,1	67,7	68,9	70,2	71,0
Formación Profesional	54,3	57,4	58,8	63,1	64,5	66,1	67,7	68,8	70,1	70,8
Módulos Profesionales II	-	-	-	-	-	-	-	92,8	91,9	91,7

HOMBRES.

CLASE DE ENSEÑANZA	83-84	84-85	85-86	86-87	87-88	88-89	89-90	90-91	91-92	92-93
E. PREESCOLAR / INFANTIL	62,8	63,8	64,7	64,8	65,1	64,0	63,2	62,8	63,1	64,8
E.G.B. / E. PRIMARIA	66,5	66,9	67,2	66,6	67,9	67,4	67,3	67,0	66,6	66,6
EE. MEDIAS / E. SECUNDARIA	65,4	65,3	66,3	68,1	69,1	69,6	70,8	71,4	72,1	72,7
EE.MM. / E. Secundaria (Bachillerato)	67,6	65,4	66,7	67,8	68,7	68,7	70,1	70,5	71,2	72,1
B.U.P. y C.O.U.	67,6	65,4	66,8	68,0	68,8	68,7	70,0	70,1	70,1	70,3
Bachillerato Experimental	-	-	61,9	61,4	65,6	68,3	72,5	76,4	82,3	77,8
E. Secundaria Obligatoria	-	-	-	-	-	-	-	-	-	91,8
Bachillerato L.O.G.S.E.	-	-	-	-	-	-	-	-	-	83,4
EE.MM. (Formación Profesional)	62,4	65,2	65,8	68,5	69,7	71,1	71,8	72,8	73,7	73,7
Formación Profesional	62,4	65,2	65,8	68,5	69,7	71,1	71,8	72,8	73,6	73,5
Módulos Profesionales II	-	-	-	-	-	-	-	90,0	89,3	90,4

MUJERES.

CLASE DE ENSEÑANZA	83-84	84-85	85-86	86-87	87-88	88-89	89-90	90-91	91-92	92-93
E. PREESCOLAR / INFANTIL	56,8	58,2	59,7	60,9	60,6	61,0	60,3	60,2	60,7	62,6
E.G.B. / E. PRIMARIA	61,1	61,4	62,1	62,4	63,2	62,9	63,0	62,8	63,0	63,2
EE. MEDIAS / E. SECUNDARIA	62,5	62,4	64,1	66,6	67,8	68,2	69,3	70,0	71,4	72,6
EE.MM. / E. Secundaria (Bachillerato)	71,8	70,0	71,0	71,3	72,4	72,0	72,4	72,7	73,9	74,7
B.U.P. y C.O.U.	71,8	70,0	71,0	71,5	72,5	72,1	72,4	72,5	73,2	73,3
Bachillerato Experimental	-	-	63,8	62,3	67,5	70,2	72,6	75,9	83,0	79,3
E. Secundaria Obligatoria	-	-	-	-	-	-	-	-	-	92,9
Bachillerato L.O.G.S.E.	-	-	-	-	-	-	-	-	-	84,1
EE.MM. (Formación Profesional)	42,7	46,5	49,3	55,7	57,6	59,4	62,4	64,0	66,3	68,1
Formación Profesional	42,7	46,5	49,3	55,7	57,6	59,4	62,4	63,9	66,2	67,8
Módulos Profesionales II	-	-	-	-	-	-	-	95,7	94,3	93,1

**7. DISTRIBUCIÓN PORCENTUAL DEL ALUMNADO MATRICULADO
EN EE. MEDIAS / E. SECUNDARIA, POR CLASE DE ENSEÑANZA.**

INDICADORES

AMBOS SEXOS.

CLASE DE ENSEÑANZA	83-84	84-85	85-86	86-87	87-88	88-89	89-90	90-91	91-92	92-93
EE. MEDIAS / E. SECUNDARIA	100,0	100,0	100,0	100,0	100,0	100,0	100,0	100,0	100,0	100,0
EE.MM. / E. Secundaria (Bachillerato)	62,2	62,0	63,3	63,9	64,8	65,4	65,3	65,1	64,9	65,7
B.U.P. y C.O.U.	62,2	62,0	62,2	62,3	62,8	63,0	62,4	61,3	59,9	58,4
Bachillerato Experimental	-	-	1,1	1,6	2,0	2,4	2,9	3,8	5,0	3,1
E. Secundaria Obligatoria	-	-	-	-	-	-	-	-	-	3,7
Bachillerato L.O.G.S.E.	-	-	-	-	-	-	-	-	-	0,5
EE.MM. (Formación Profesional)	37,8	38,0	36,73	36,1	35,2	34,6	34,7	34,9	35,1	34,3
Formación Profesional	37,8	38,0	36,7	36,1	35,2	34,6	34,7	34,8	34,9	33,9
Módulos Profesionales II	-	-	-	-	-	-	-	0,1	0,2	0,4

HOMBRES.

CLASE DE ENSEÑANZA	83-84	84-85	85-86	86-87	87-88	88-89	89-90	90-91	91-92	92-93
EE. MEDIAS / E. SECUNDARIA	100,0	100,0	100,0	100,0	100,0	100,0	100,0	100,0	100,0	100,0
EE.MM. / E. Secundaria (Bachillerato)	56,3	56,4	58,3	58,9	60,3	60,8	60,8	60,8	62,0	63,0
B.U.P. y C.O.U.	56,3	56,4	57,1	57,1	58,1	58,3	57,7	56,7	56,7	55,2
Bachillerato Experimental	-	-	1,2	1,8	2,2	2,5	3,1	4,1	5,3	3,3
E. Secundaria Obligatoria	-	-	-	-	-	-	-	-	-	4,0
Bachillerato L.O.G.S.E.	-	-	-	-	-	-	-	-	-	0,5
EE.MM. (Formación Profesional)	43,7	43,6	41,7	41,1	39,7	39,2	39,2	39,2	38,0	37,0
Formación Profesional	43,7	43,6	41,7	41,1	39,7	39,2	39,2	39,1	37,8	36,6
Módulos Profesionales II	-	-	-	-	-	-	-	0,1	0,2	0,4

MUJERES.

CLASE DE ENSEÑANZA	83-84	84-85	85-86	86-87	87-88	88-89	89-90	90-91	91-92	92-93
EE. MEDIAS / E. SECUNDARIA	100,0	100,0	100,0	100,0	100,0	100,0	100,0	100,0	100,0	100,0
EE.MM. / E. Secundaria (Bachillerato)	68,2	67,7	68,4	69,1	69,4	70,0	69,8	69,3	67,7	68,3
B.U.P. y C.O.U.	68,2	67,7	67,5	67,6	67,5	67,8	67,1	65,8	63,0	61,3
Bachillerato Experimental	-	-	0,9	1,5	1,9	2,2	2,7	3,5	4,7	3,0
E. Secundaria Obligatoria	-	-	-	-	-	-	-	-	-	3,5
Bachillerato L.O.G.S.E.	-	-	-	-	-	-	-	-	-	0,5
EE.MM. (Formación Profesional)	31,8	32,3	31,6	30,9	30,6	30,0	30,2	30,7	32,3	31,7
Formación Profesional	31,8	32,3	31,6	30,9	30,6	30,0	30,2	30,6	32,1	31,3
Módulos Profesionales II	-	-	-	-	-	-	-	0,1	0,2	0,4

AMBOS SEXOS.

CLASE DE ENSEÑANZA/TITULACIÓN	83-84	84-85	85-86	86-87	87-88	88-89	89-90	90-91	91-92
Certificado Escolaridad (14 años)	31,7	30,9	28,6	25,8	24,1	23,1	22,6	23,2	23,1
Graduado Escolar (14 años)	67,5	71,3	75,0	76,7	77,6	78,3	78,4	79,4	80,7
C.O.U. (18 años)	25,2	25,9	25,7	26,4	27,9	30,2	32,1	32,9	33,2
Bachillerato Experimental (18 años)	-	-	-	0,1	0,2	0,5	0,8	0,9	1,0
F.P. 1 (Técnico Auxiliar) (16 años)	17,5	17,9	16,9	14,9	17,2	16,9	17,8	18,1	17,6
F.P. 2 (Técnico Especialista) (19 años)	6,9	7,7	8,4	8,8	10,0	10,1	10,7	11,6	11,9

HOMBRES.

CLASE DE ENSEÑANZA/TITULACIÓN	83-84	84-85	85-86	86-87	87-88	88-89	89-90	90-91	91-92
Certificado Escolaridad (14 años)	34,9	34,4	31,8	28,7	26,8	26,1	26,2	27,1	27,4
Graduado Escolar (14 años)	64,0	67,9	71,8	73,6	75,2	75,6	75,6	75,7	76,0
C.O.U. (18 años)	22,5	23,0	22,9	23,7	24,4	26,8	28,1	28,7	28,9
Bachillerato Experimental (18 años)	-	-	-	0,1	0,3	0,6	0,9	0,7	0,9
F.P. 1 (Técnico Auxiliar) (16 años)	17,0	17,6	16,4	14,2	17,2	16,9	17,9	17,8	17,0
F.P. 2 (Técnico Especialista) (19 años)	7,5	8,3	8,8	9,3	10,3	10,4	11,1	11,3	11,3

MUJERES.

CLASE DE ENSEÑANZA/TITULACIÓN	83-84	84-85	85-86	86-87	87-88	88-89	89-90	90-91	91-92
Certificado Escolaridad (14 años)	28,5	27,2	25,2	22,8	21,3	19,9	18,7	19,1	18,6
Graduado Escolar (14 años)	71,2	74,9	78,3	79,9	80,2	81,1	81,5	83,3	85,7
C.O.U. (18 años)	28,0	29,0	28,7	29,2	31,5	33,7	36,2	37,4	37,8
Bachillerato Experimental (18 años)	-	-	-	0,1	0,2	0,5	0,8	1,0	1,1
F.P. 1 (Técnico Auxiliar) (16 años)	18,0	18,3	17,4	15,7	17,1	16,9	17,8	18,4	18,2
F.P. 2 (Técnico Especialista) (19 años)	6,3	7,0	7,9	8,4	9,6	9,7	10,4	11,9	12,6

Definición: Es la relación entre el alumnado, de todas las edades, que termina un estudio, respecto al total de población que tiene la "edad teórica" de finalización de dicho estudio.

9. ÍNDICE DE VARIACIÓN DEL PROFESORADO, POR TITULARIDAD DEL CENTRO Y NIVEL DE ENSEÑANZA.

INDICADORES

TITULARIDAD DEL CENTRO Y NIVEL DE ENSEÑANZA	83-84	84-85	85-86	86-87	87-88	88-89	89-90	90-91	91-92	92-93
TODOS LOS CENTROS										
E. PREESCOLAR / INFANTIL	100,0	101,9	103,9	103,0	103,8	102,4	102,0	105,2	115,3	129,0
E.G.B. / E. PRIMARIA	100,0	100,9	102,5	102,2	101,4	102,7	105,7	107,3	106,0	102,1
EE. MEDIAS / E. SECUNDARIA	100,0	104,0	107,2	108,7	114,9	122,2	130,2	137,1	143,8	146,5
CENTROS PUBLICOS										
E. PREESCOLAR / INFANTIL	100,0	103,9	108,2	109,4	111,3	110,8	110,4	113,9	124,5	140,5
E.G.B. / E. PRIMARIA	100,0	102,6	105,2	107,2	107,6	110,8	113,8	116,0	116,1	111,8
EE. MEDIAS / E. SECUNDARIA	100,0	105,0	110,4	115,1	124,6	133,8	146,1	155,7	165,3	170,2
CENTROS PRIVADOS										
E. PREESCOLAR / INFANTIL	100,0	98,4	96,9	92,4	91,2	88,5	88,2	90,8	100,2	110,1
E.G.B. / E. PRIMARIA	100,0	98,0	97,7	93,2	90,4	88,5	91,3	91,9	88,1	84,9
EE. MEDIAS / E. SECUNDARIA	100,0	102,0	101,0	96,3	96,6	100,0	99,8	101,6	102,7	101,3

10. PROPORCIÓN DE PROFESORADO MUJERES, POR TITULARIDAD DEL CENTRO Y NIVEL DE ENSEÑANZA.

TITULARIDAD DEL CENTRO Y NIVEL DE ENSEÑANZA	83-84	84-85	85-86	86-87	87-88	88-89	89-90	90-91	91-92	92-93
TODOS LOS CENTROS										
E. PREESCOLAR / INFANTIL	95,4	94,2	92,8	96,0	93,5	93,9	94,1	95,3	95,7	95,8
E.G.B. / E. PRIMARIA	60,2	60,8	61,0	60,6	61,4	61,9	63,0	63,1	64,3	64,3
EE. MEDIAS / E. SECUNDARIA	41,7	41,9	42,7	44,3	46,1	47,5	48,7	49,6	48,7	48,3
CENTROS PUBLICOS										
E. PREESCOLAR / INFANTIL	94,1	93,0	92,1	95,3	92,4	93,0	93,1	94,7	94,9	95,0
E.G.B. / E. PRIMARIA	57,4	58,3	58,8	58,6	59,2	60,4	61,4	61,4	62,6	62,5
EE. MEDIAS / E. SECUNDARIA	41,3	41,2	41,9	44,0	46,3	47,6	49,2	50,2	48,5	48,2
CENTROS PRIVADOS										
E. PREESCOLAR / INFANTIL	97,7	96,4	94,1	97,4	95,9	96,0	96,2	96,6	97,2	97,3
E.G.B. / E. PRIMARIA	65,1	65,5	65,2	64,6	65,9	65,2	66,7	67,1	68,3	68,7
EE. MEDIAS / E. SECUNDARIA	42,5	43,3	44,4	45,0	45,7	47,4	47,1	47,9	49,3	48,5

11. RATIO ALUMNADO / PROFESORADO POR TITULARIDAD DEL CENTRO, Y NIVEL DE ENSEÑANZA.

TITULARIDAD DEL CENTRO Y NIVEL DE ENSEÑANZA	83-84	84-85	85-86	86-87	87-88	88-89	89-90	90-91	91-92	92-93
TODOS LOS CENTROS										
E. PREESCOLAR / INFANTIL	30,7	29,5	28,5	27,7	26,7	25,9	25,7	25,1	23,4	21,4
E.G.B. / E. PRIMARIA	26,2	26,0	25,4	25,4	24,8	23,8	22,3	21,2	20,4	20,
EE. MEDIAS / E. SECUNDARIA	15,8	15,7	15,8	16,1	16,1	15,9	15,5	15,3	15,0	14,9
CENTROS PUBLICOS										
E. PREESCOLAR / INFANTIL	29,5	28,4	27,4	26,3	25,1	24,1	23,6	22,9	21,5	20,1
E.G.B. / E. PRIMARIA	26,1	25,6	25,0	24,4	23,9	22,5	21,1	19,9	18,9	18,8
EE. MEDIAS / E. SECUNDARIA	15,4	15,2	15,3	15,5	15,5	15,2	14,8	14,5	14,3	14,2
CENTROS PRIVADOS										
E. PREESCOLAR / INFANTIL	32,8	31,6	30,5	30,4	29,9	29,8	30,2	29,7	27,1	24,2
E.G.B. / E. PRIMARIA	26,3	26,6	26,1	27,4	26,5	26,8	25,0	24,1	24,0	23,8
EE. MEDIAS / E. SECUNDARIA	16,5	16,8	17,0	17,2	17,6	17,5	17,6	17,6	17,2	17,2

II. RESÚMENES GENERALES (CURSO 1992-93)

1. CENTROS, PROFESORADO, ALUMNADO MATRICULADO Y ALUMNADO QUE TERMINÓ LOS ESTUDIOS EN EL CURSO ACADÉMICO ANTERIOR, POR CLASE DE ENSEÑANZA Y SEXO. TODOS LOS CENTROS.

RESUMEN

CLASE DE ENSEÑANZA	CENTROS	PROFESORADO		ALUMNADO MATRICULADO		ALUMNADO QUE TERMINÓ LOS ESTUDIOS EN EL CURSO ACADÉMICO ANTERIOR	
		Total	Mujeres	Total	Mujeres	Total	Mujeres
TOTAL GENERAL	26.592	471.042	290.462	8.578.873	4.289.735	1.080.610	546.674
E. PREESCOLAR/INFANTIL Y E.G.B./E. PRIMARIA	20.145 (1)	278.821	196.290	5.521.247	2.668.082	637.173	310.689
Educación Preescolar/Infantil	2.376	49.125	47.041	1.052.488	513.474	-	-
Educación General Básica/E. Primaria	17.769	229.696 (2)	149.249 (2)	4.468.759	2.154.608	637.173	310.689
EDUCACIÓN ESPECIAL (3)	525 (4)	6.204	4.590	40.047	15.689	-	-
ENSEÑANZAS MEDIAS / EDUCACION SECUNDARIA	5.108 (5)	170.834 (6)	82.479 (6)	2.548.799	1.307.319	419.240	223.449
Enseñanzas Medias/E. Secundaria (Bachillerato)				1.675.849	893.499	224.326	124.148
B.U.P y C.O.U.				1.487.772	801.773	217.940 (7)	120.711 (7)
Bachillerato Experimental				79.075	38.446	6.386	3.437
Educación Secundaria Obligatoria				95.297	46.215	-	-
Bachillerato L.O.G.S.E.				13.705	7.065	-	-
Enseñanzas Medias (F. Profesional)				872.950	413.820	194.914	99.301
F.P. I				440.236	202.942	113.855	57.511
F.P. II				423.322	206.235	78.195	40.119
Módulos Profesionales Nivel II				9.392	4.643	2.864 (8)	1.671 (8)
DIVERSAS ENSEÑANZAS DE 2.º GRADO (9)	814	15.183	7.103	454.822	291.709	19.187 (10)	10.022 (11)
ENSEÑANZA POSTSECUNDARIA				12.960	6.358	5.010 (8)	2.514 (8)
F.P.-Módulos Profesionales Nivel III				998	578	-	-
Ciclos Form. Exp. G.º Superior Art. Plásticas y Diseño							

EDUCACIÓN A DISTANCIA	41 (12)	672	321	42.303	22.526
EDUCACIÓN DE ADULTOS (13)	3.391 (14)	10.752 (14)	4.174 (15)	431.445 (14)	289.221 (14)

- (1) De ellos, 2.376 exclusivamente de E. Preescolar/Infantil, 2.065 exclusivamente de E.G.B./E. Primaria y 15.704 de más de un nivel.
(2) Incluye: Profesorado de E.G.B./E. Primaria, Directores con función docente, profesorado de Ocio de Escuelas Hogar y otro profesorado común a las distintas enseñanzas impartidas en estos centros.
(3) Los datos de PROFESORADO y ALUMNADO se refieren al total de Educación Especial, tanto en centros específicos como en unidades de Educación Especial en centros de E. Preescolar/Infantil y E.G.B./E. Primaria.
(4) Centros específicos de Educación Especial.
(5) De ellos, 3.098 imparten B.U.P. y C.O.U., 545 Bachillerato Experimental, 584 Educación Secundaria Obligatoria, 196 Bachillerato L.O.G.S.E., 2.041 Formación Profesional y 474 Módulos Profesionales.
(6) A partir de este curso 1992-93 se recoge conjuntamente el profesorado que imparte estas enseñanzas y Módulos Profesionales Nivel III.
(7) Alumnado que terminó C.O.U.
(8) Faltan los datos de Cataluña y Galicia.
(9) Incluye: Artes Aplicadas y Oficios Artísticos, Cerámica, Conservatorios de Música, Arte Dramático y Danza, Idiomas, Capacitación Agraria y E. Militar (Suboficiales).
(10) Faltan los datos de algunas enseñanzas de Andalucía, Comunidad Valenciana y Navarra.
(11) Faltan los datos de algunas enseñanzas de Andalucía, Cataluña, Comunidad Valenciana y Navarra.
(12) Centros específicos de Educación a Distancia.
(13) Se refiere al total de Actuaciones.
(14) Falta el dato de Cataluña.
(15) Faltan los datos de Andalucía, Canarias, Cataluña y Comunidad Valenciana.

2. CENTROS, PROFESORADO, ALUMNADO MATRICULADO Y ALUMNADO QUE TERMINÓ LOS ESTUDIOS EN EL CURSO ACADÉMICO ANTERIOR, POR CLASE DE ENSEÑANZA Y SEXO. CENTROS PÚBLICOS.

RESUMEN

CLASE DE ENSEÑANZA	CENTROS	PROFESORADO		ALUMNADO MATRICULADO		ALUMNADO QUE TERMINÓ LOS ESTUDIOS EN EL CURSO ACADÉMICO ANTERIOR	
		Total	Mujeres	Total	Mujeres	Total	Mujeres
TOTAL GENERAL	18.559	342.618	206.320	5.870.638	2.909.738	714.839	355.755
E. PREESCOLAR/INFANTIL Y E.G.B./E. PRIMARIA	14.878 (1)	196.390	135.052	3.573.534	1.682.623	415.457	195.701
Educación Preescolar/Infantil	1.185	33.306	31.653	670.455	321.320	-	-
Educación General Básica/E. Primaria	13.693	163.084 (2)	103.399 (2)	2.903.079	1.361.303	415.457	195.701
EDUCACIÓN ESPECIAL (3)	217 (4)	3.742	2.822	22.411	8.516	-	-
ENSEÑANZAS MEDIAS / EDUCACION SECUNDARIA	2.869 (5)	130.191 (6)	62.759 (6)	1.851.573	949.059	275.746	147.789
Enseñanzas Medias/E. Secundaria (Bachillerato)				1.231.451	667.145	149.265	85.383
B.U.P y C.O.U.				1.069.903	587.773	144.898 (7)	83.000 (7)
Bachillerato Experimental				62.093	30.494	4.367	2.383
Educación Secundaria Obligatoria				87.974	42.936	-	-
Bachillerato L.O.G.S.E.				11.481	5.942	-	-
Enseñanzas Medias (F. Profesional)				620.122	281.914	126.481	62.406
F.P. I				293.860	124.156	69.604	32.974
F.P. II				317.645	153.435	54.285	27.865
Módulos Profesionales Nivel II				8.617	4.323	2.592 (8)	1.567 (8)
DIVERSAS ENSEÑANZAS DE 2.º GRADO (9)	595	12.295	5.687	410.547	263.191	19.171 (10)	10.009 (11)
ENSEÑANZA POSTSECUNDARIA							
F.P.-Módulos Profesionales Nivel III				11.575	5.771	4.465 (8)	2.256 (8)
Ciclos Form. Exp. G.º Superior Art. Plásticas y Diseño				998	578	-	-

EDUCACIÓN A DISTANCIA	41 (12)	672	321	42.303	22.526
EDUCACIÓN DE ADULTOS

(1) De ellos, 1.185 exclusivamente de E. Preescolar/Infantil, 1.412 exclusivamente de E.G.B./E. Primaria y 12.281 de más de un nivel.

(2) Incluye: Profesorado de E.G.B./E. Primaria, Directores con función docente, profesorado de Ocio de Escuelas Hogar y otro profesorado común a las distintas enseñanzas impartidas en estos centros.

(3) Los datos de PROFESORADO y ALUMNADO se refieren al total de Educación Especial, tanto en centros específicos como en unidades de Educación Especial en centros de E. Preescolar/Infantil y E.G.B./E. Primaria.

(4) Centros específicos de Educación Especial.

(5) De ellos, 1.682 imparten B.U.P. y C.O.U., 470 Bachillerato Experimental, 546 Educación Secundaria Obligatoria, 184 Bachillerato L.O.G.S.E., 1.132 Formación Profesional y 422 Módulos Profesionales.

(6) A partir de este curso 1992-93 se recoge conjuntamente el profesorado que imparte estas enseñanzas y Módulos Profesionales Nivel III.

(7) Alumnado que terminó C.O.U.

(8) Faltan los datos de Cataluña y Galicia.

(9) Incluye: Artes Aplicadas y Oficios Artísticos, Cerámica, Conservatorios de Música, Arte Dramático y Danza, Idiomas, Capacitación Agraria y E. Militar (Suboficiales).

(10) Faltan los datos de algunas enseñanzas de Andalucía, Comunidad Valenciana y Navarra.

(11) Faltan los datos de algunas enseñanzas de Andalucía, Cataluña, Comunidad Valenciana y Navarra.

(12) Centros específicos de Educación a Distancia.

3. CENTROS, PROFESORADO, ALUMNADO MATRICULADO Y ALUMNADO QUE TERMINÓ LOS ESTUDIOS EN EL CURSO ACADÉMICO ANTERIOR, POR CLASE DE ENSEÑANZA Y SEXO. CENTROS PRIVADOS.

CLASE DE ENSEÑANZA	CENTROS	PROFESORADO		ALUMNADO MATRICULADO		ALUMNADO QUE TERMINÓ LOS ESTUDIOS EN EL CURSO ACADÉMICO ANTERIOR	
		Total	Mujeres	Total	Mujeres	Total	Mujeres
E. PREESCOLAR/INFANTIL Y E.G.B./E. PRIMARIA	5.267 (1)	82.431	61.238	1.947.713	985.459	221.716	114.988
Educación Preescolar/Infantil	1.191	15.819	15.388	382.033	192.154	-	-
Educación General Básica/E. Primaria	4.076	66.612 (2)	45.850 (2)	1.565.680	793.305	221.716	114.988
EDUCACIÓN ESPECIAL (3)	308 (4)	2.462	1.768	17.636	7.173	-	-
ENSEÑANZAS MEDIAS / EDUCACION SECUNDARIA	2.239 (5)	40.643 (6)	19.720 (6)	697.226	358.260	143.494	75.660
Enseñanzas Medias/E. Secundaria (Bachillerato)				444.398	226.354	75.061	38.765
B.U.P. y C.O.U.				417.869	214.000	73.042	37.711
Bachillerato Experimental				16.982	7.952	2.019 (7)	1.054 (7)
Educación Secundaria Obligatoria				7.323	3.279	-	-
Bachillerato L.O.G.S.E.				2.224	1.123	-	-
Enseñanzas Medias/E. Secundaria (F. Profesional)				252.828	131.906	68.433	36.895
F.P. I				146.376	78.786	44.251	24.537
F.P. II				105.677	52.800	23.910	12.254
Módulos Profesionales Nivel II				775	320	272 (8)	104 (8)
DIVERSAS ENSEÑANZAS DE 2.º GRADO (9)	219	2.888	1.416	44.275	28.518	16	13
ENSEÑANZA POSTSECUNDARIA							
F.P.-Módulos Profesionales Nivel III				1.385	587	545 (8)	258 (8)
Ciclos Form. Exp. G.º Superior Art. Plásticas y Diseño				-	-	-	-

EDUCACIÓN A DISTANCIA	-	-	-	-	-	-	-
EDUCACIÓN DE ADULTOS

- (1) De ellos, 1.191 exclusivamente de E. Preescolar/Infantil, 653 exclusivamente de E.G.B./E. Primaria y 3.423 de más de un nivel.
(2) Incluye: Profesorado de E.G.B./E. Primaria, Directores con función docente, profesorado de Ocio de Escuelas Hogar y otro profesorado común a las distintas enseñanzas impartidas en estos centros.
(3) Los datos de PROFESORADO y ALUMNADO se refieren al total de Educación Especial, tanto en centros específicos como en unidades de Educación Especial en centros de E. Preescolar/Infantil y E.G.B./E. Primaria.
(4) Centros específicos de Educación Especial.
(5) De ellos, 1.416 imparten B.U.P. y C.O.U., 75 Bachillerato Experimental, 38 Educación Secundaria Obligatoria, 12 Bachillerato L.O.G.S.E., 909 Formación Profesional y 52 Módulos Profesionales.
(6) A partir de este curso 1992-93 se recoge conjuntamente el profesorado que imparte estas enseñanzas y Módulos Profesionales Nivel III.
(7) Alumnado que terminó C.O.U.
(8) Falta el dato de Cataluña.
(9) Incluye: Artes Aplicadas y Oficios Artísticos, Conservatorios de Música, Arte Dramático y Danza y Capacitación Agraria.

4. ALUMNADO MATRICULADO, POR EDAD, CLASE DE ENSEÑANZA Y SEXO.

RESUMEN

AMBOS SEXOS.

EDAD	TOTAL	E. Preescolar/Infantil	E.G.B./E. Primaria	Educación Secundaria Obligatoria	B.U.P. y C.O.U.	Bachillerato Experimental	Bach. L.O.G.S.E.	Formación Profesional	Módulos Profesio. Nivel II	Diversas Enseñanz. 2.º grado	Enseñanza Postsecundaria (*)
TOTAL GENERAL.	8.538.826	1.052.488	4.468.759	95.297	1.487.772	79.075	13.705	863.558	9.392	454.822	13.958
Menores de 1 año.	2.377	2.377	-	-	-	-	-	-	-	-	-
De 1 año.	10.879	10.879	-	-	-	-	-	-	-	-	-
De 2 años.	34.157	34.157	-	-	-	-	-	-	-	-	-
De 3 años.	181.637	181.637	-	-	-	-	-	-	-	-	-
De 4 años.	398.540	398.540	-	-	-	-	-	-	-	-	-
De 5 años.	424.898	424.898	-	-	-	-	-	-	-	-	-
De 6 años.	445.673	-	445.673	-	-	-	-	-	-	-	-
De 7 años.	465.471	-	465.471	-	-	-	-	-	-	-	-
De 8 años.	487.168	-	487.168	-	-	-	-	-	-	-	-
De 9 años.	503.237	-	503.237	-	-	-	-	-	-	-	-
De 10 años.	533.651	-	533.651	-	-	-	-	-	-	-	-
De 11 años.	564.476	-	564.476	-	-	-	-	-	-	-	-
De 12 años.	590.346	-	588.483	1.863	-	-	-	-	-	-	-
De 13 años.	611.703	-	609.659	2.044	-	-	-	-	-	-	-
De 14 años.	637.314	-	202.945	44.856	289.914	7.573	-	92.026	-	-	-
De 15 años.	592.237	-	67.996	27.568	322.382	28.830	-	145.461	-	-	-
De 16 años.	506.309	-	-	14.158	318.668	19.595	6.548	146.145	1.195	-	-
De 17 años.	454.754	-	-	3.732	301.239	14.431	4.195	129.381	1.776	-	-
De 18 años.	253.542	-	-	1.076	127.296	5.024	1.930	114.364	1.695	-	2157
De 19 años.	140.603	-	-	-	58.639	1.884	633	75.630	1.253	-	2564
De 20 años y más.	244.014	-	-	-	69.634	1.738	399	160.551	3.470	-	8222
No consta.	455.840	-	-	-	-	-	-	-	3	454.822	1015

(*) Incluye: Módulos Profesionales Nivel III y Ciclos Formativos de Grado Superior de Artes Plásticas y Diseño.

HOMBRES

EDAD	TOTAL	E. Preescolar/Infantil	E.G.B./E. Primaria	Educación Secundaria Obligatoria	B.U.P. y C.O.U.	Bachillerato Experimental	Bach. L.O.G.S.E.	Formación Profesional	Módulos Profesio. Nivel II	Diversas Enseñanz. 2.º grado	Enseñanza Postsecundaria (*)
TOTAL GENERAL.	4.264.780	539.014	2.314.151	49.082	685.999	40.629	6.640	454.381	4.749	163.113	7.022
Menores de 1 año.	1.262	1.262	-	-	-	-	-	-	-	-	-
De 1 año.	5.767	5.767	-	-	-	-	-	-	-	-	-
De 2 años.	18.052	18.052	-	-	-	-	-	-	-	-	-
De 3 años.	92.241	92.241	-	-	-	-	-	-	-	-	-
De 4 años.	203.946	203.946	-	-	-	-	-	-	-	-	-
De 5 años.	217.746	217.746	-	-	-	-	-	-	-	-	-
De 6 años.	228.352	-	228.352	-	-	-	-	-	-	-	-
De 7 años.	239.125	-	239.125	-	-	-	-	-	-	-	-
De 8 años.	250.227	-	250.227	-	-	-	-	-	-	-	-
De 9 años.	257.788	-	257.788	-	-	-	-	-	-	-	-
De 10 años.	273.771	-	273.771	-	-	-	-	-	-	-	-
De 11 años.	289.929	-	289.929	-	-	-	-	-	-	-	-
De 12 años.	302.141	-	301.184	957	-	-	-	-	-	-	-
De 13 años.	313.373	-	312.296	1.077	-	-	-	-	-	-	-
De 14 años.	328.721	-	119.654	22.015	132.419	4.289	-	50.344	-	-	-
De 15 años.	301.280	-	41.825	14.679	148.106	14.722	-	81.948	-	-	-
De 16 años.	247.522	-	-	7.773	144.826	10.278	3.102	80.912	631	-	-
De 17 años.	218.255	-	-	2.010	136.892	7.325	2.043	68.939	1.046	-	-
De 18 años.	124.891	-	-	571	60.756	2.372	971	58.387	904	-	930
De 19 años.	67.634	-	-	-	27.819	879	341	36.735	581	-	1.279
De 20 años y más.	119.205	-	-	-	35.181	764	183	77.116	1.584	-	4.377
No consta.	163.552	-	-	-	-	-	-	-	3	163.113	436

(*) Incluye: Módulos Profesionales Nivel III y Ciclos Formativos de Grado Superior de Artes Plásticas y Diseño.

MUJERES.

EDAD	TOTAL	E. Preescolar/Infantil	E.G.B./E. Primaria	Educación Secundaria Obligatoria	B.U.P. y C.O.U.	Bachillerato Experimental	Bach. L.O.G.S.E.	Formación Profesional	Módulos Profesio. Nivel II	Diversas Enseñanz. 2.º grado	Enseñanza Postsecundaria (*)
TOTAL GENERAL.	4.274.046	513.474	2.154.608	46.215	801.773	38.446	7.065	409.177	4.643	291.709	6.936
Menores de 1 año.	1.115	1.115	-	-	-	-	-	-	-	-	-
De 1 año.	5.112	5.112	-	-	-	-	-	-	-	-	-
De 2 años.	16.105	16.105	-	-	-	-	-	-	-	-	-
De 3 años.	89.396	89.396	-	-	-	-	-	-	-	-	-
De 4 años.	194.594	194.594	-	-	-	-	-	-	-	-	-
De 5 años.	207.152	207.152	-	-	-	-	-	-	-	-	-
De 6 años.	217.321	-	217.321	-	-	-	-	-	-	-	-
De 7 años.	226.346	-	226.346	-	-	-	-	-	-	-	-
De 8 años.	236.941	-	236.941	-	-	-	-	-	-	-	-
De 9 años.	245.449	-	245.449	-	-	-	-	-	-	-	-
De 10 años.	259.880	-	259.880	-	-	-	-	-	-	-	-
De 11 años.	274.547	-	274.547	-	-	-	-	-	-	-	-
De 12 años.	288.205	-	287.299	906	-	-	-	-	-	-	-
De 13 años.	298.330	-	297.363	967	-	-	-	-	-	-	-
De 14 años.	308.593	-	83.291	22.841	157.495	3.284	-	41.682	-	-	-
De 15 años.	290.957	-	26.171	12.889	174.276	14.108	-	63.513	-	-	-
De 16 años.	258.787	-	-	6.385	173.842	9.317	3.446	65.233	564	-	-
De 17 años.	236.499	-	-	1.722	164.347	7.106	2.152	60.442	730	-	-
De 18 años.	128.651	-	-	505	66.540	2.652	959	55.977	791	-	1227
De 19 años.	72.969	-	-	-	30.820	1.005	292	38.895	672	-	1285
De 20 años y más.	124.809	-	-	-	34.453	974	216	83.435	1.886	-	3845
No consta.	292.288	-	-	-	-	-	-	-	-	291.709	579

(*) Incluye: Módulos Profesionales Nivel III y Ciclos Formativos de Grado Superior de Artes Plásticas y Diseño.

5. TASA NETA DE ESCOLARIDAD POR EDAD, CLASE DE ENSEÑANZA Y SEXO.

RESUMEN

AMBOS SEXOS.

EDAD	TOTAL	E.Prescolar / Infantil	E.G.B. / E. Primaria	E. Secund. Obligatoria	B.U.P. y C.O.U.	Bachillerato Experiment.	Bachillerato L.O.G.S.E.	Formación Profesional	Mód. Prof. Nivel II
Menores de 1 año	0,6	0,6	-	-	-	-	-	-	-
De 1 año	2,8	2,8	-	-	-	-	-	-	-
De 2 años	8,7	8,7	-	-	-	-	-	-	-
De 3 años	45,2	45,2	-	-	-	-	-	-	-
De 4 años	96,8	96,8	-	-	-	-	-	-	-
De 5 años	100,0	100,0	-	-	-	-	-	-	-
De 6 años	100,0	-	100,0	-	-	-	-	-	-
De 7 años	100,0	-	100,0	-	-	-	-	-	-
De 8 años	100,0	-	100,0	-	-	-	-	-	-
De 9 años	100,0	-	100,0	-	-	-	-	-	-
De 10 años	100,0	-	100,0	-	-	-	-	-	-
De 11 años	100,0	-	100,0	-	-	-	-	-	-
De 12 años	100,0	-	99,7	0,3	-	-	-	-	-
De 13 años	100,0	-	99,7	0,3	-	-	-	-	-
De 14 años	100,0	-	31,9	7,0	45,5	1,1	-	14,5	-
De 15 años	94,0	-	10,8	4,4	51,1	4,6	-	23,1	-
De 16 años	78,2	-	-	2,2	49,2	3,0	1,0	22,6	0,2
De 17 años	69,9	-	-	0,6	46,3	2,2	0,6	19,9	0,3
De 18 años	38,4	-	-	0,2	19,4	0,8	0,3	17,4	0,3
De 19 años	21,1	-	-	-	9,0	0,3	0,1	11,5	0,2

HOMBRES.

EDAD	TOTAL	E.Prescolar / Infantil	E.G.B. / E. Primaria	E. Secund. Obligatoria	B.U.P. y C.O.U.	Bachillerato Experiment.	Bachillerato L.O.G.S.E.	Formación Profesional	Mód. Prof. Nivel II
Menores de 1 año	0,6	0,6	-	-	-	-	-	-	-
De 1 año	2,8	2,8	-	-	-	-	-	-	-
De 2 años	8,8	8,8	-	-	-	-	-	-	-
De 3 años	44,6	44,6	-	-	-	-	-	-	-
De 4 años	96,1	96,1	-	-	-	-	-	-	-
De 5 años	100,0	100,0	-	-	-	-	-	-	-
De 6 años	100,0	-	100,0	-	-	-	-	-	-
De 7 años	100,0	-	100,0	-	-	-	-	-	-
De 8 años	100,0	-	100,0	-	-	-	-	-	-
De 9 años	100,0	-	100,0	-	-	-	-	-	-
De 10 años	100,0	-	100,0	-	-	-	-	-	-
De 11 años	100,0	-	100,0	-	-	-	-	-	-
De 12 años	100,0	-	99,7	0,3	-	-	-	-	-
De 13 años	100,0	-	99,6	0,4	-	-	-	-	-
De 14 años	100,0	-	36,4	6,7	40,3	1,3	-	15,3	-
De 15 años	92,9	-	12,9	4,5	45,7	4,5	-	25,3	-
De 16 años	74,4	-	-	2,3	43,6	3,1	0,9	24,3	0,2
De 17 años	65,4	-	-	0,6	41,0	2,2	0,6	20,6	0,3
De 18 años	37,0	-	-	0,2	18,1	0,7	0,3	17,4	0,3
De 19 años	19,8	-	-	-	8,3	0,3	0,1	10,9	0,2

MUJERES.

EDAD	TOTAL	E.Prescolar / Infantil	E.G.B. / E. Primaria	E. Secund. Obligatoria	B.U.P. y C.O.U.	Bachillerato Experiment.	Bachillerato L.O.G.S.E.	Formación Profesional	Mód. Prof. Nivel II
Menores de 1 año	0,6	0,6	-	-	-	-	-	-	-
De 1 año	2,7	2,7	-	-	-	-	-	-	-
De 2 años	8,4	8,4	-	-	-	-	-	-	-
De 3 años	45,9	45,9	-	-	-	-	-	-	-
De 4 años	97,5	97,5	-	-	-	-	-	-	-
De 5 años	100,0	100,0	-	-	-	-	-	-	-
De 6 años	100,0	-	100,0	-	-	-	-	-	-
De 7 años	100,0	-	100,0	-	-	-	-	-	-
De 8 años	100,0	-	100,0	-	-	-	-	-	-
De 9 años	100,0	-	100,0	-	-	-	-	-	-
De 10 años	100,0	-	100,0	-	-	-	-	-	-
De 11 años	100,0	-	100,0	-	-	-	-	-	-
De 12 años	100,0	-	99,7	0,3	-	-	-	-	-
De 13 años	100,0	-	99,7	0,3	-	-	-	-	-
De 14 años	100,0	-	27,0	7,5	51,0	1,0	-	13,5	-
De 15 años	94,7	-	8,5	4,2	56,7	4,6	-	20,7	-
De 16 años	82,1	-	-	2,0	55,1	3,0	1,1	20,7	0,2
De 17 años	74,6	-	-	0,5	51,9	2,2	0,7	19,1	0,2
De 18 años	39,8	-	-	0,2	20,8	0,8	0,3	17,5	0,2
De 19 años	22,5	-	-	-	9,7	0,3	0,1	12,2	0,2

6. TASA BRUTA DE ESCOLARIDAD, POR CLASE DE ENSEÑANZA Y SEXO.
RESUMEN

CLASE DE ENSEÑANZA	TOTAL	HOMBRES	MUJERES
E. PREESCOLAR / INFANTIL			
Menores de 3 años (0 - 2 años)	19,5	19,3	19,6
De 3 a 5 años (3 - 5 años)	66,8	66,3	67,3
E.G.B. / E. PRIMARIA			
Primer Ciclo (6 - 7 años)	108,5	108,9	108,1
Ciclo Medio (8 - 10 años)	110,5	110,4	110,6
Ciclo Superior (11 - 13 años)	114,6	115,6	113,6
E. SECUNDARIA OBLIGATORIA			
Primer Ciclo (12 - 13 años)	0,4	0,4	0,4
Segundo Ciclo (14 - 15 años)	7,3	7,3	7,3
B.U.P. (14 - 16 años)	60,1	54,1	66,5
C.O.U. (17 años)	53,8	48,0	60,0
BACHILLERATO EXPERIMENTAL			
Primer Ciclo (14 - 15 años)	4,8	4,9	4,6
Segundo Ciclo (16 - 17 años)	1,5	1,4	1,6
BACHILLERATO L.O.G.S.E. (16 - 17 años)	1,1	1,0	1,1
FORMACION PROFESIONAL			
Primer Grado (14 - 15 años)	35,4	37,1	33,5
Segundo Grado (16 - 18 años) (1)	21,7	21,6	21,7

(1) Incluye el Curso de Acceso al Segundo Grado.

7. ALUMNADO MATRICULADO, POR GRADO DE ENSEÑANZA DE LA C.I.N.E., TITULARIDAD Y SEXO.

GRADO DE ENSEÑANZA DE LA C.I.N.E. (*)	NIVEL DE LA C.I.N.E.	TOTAL		PÚBLICA		PRIVADA	
		Total	Mujeres	Total	Mujeres	Total	Mujeres
Enseñanza anterior al 1.º grado	0	1.052.488	513.474	670.455	321.320	382.033	192.154
Enseñanza de 1.º grado	1	2.594.130	1.249.120	1.671.500	786.804	922.630	462.316
Enseñanza de 2.º grado	2 y 3	4.918.297	2.520.205	3.516.110	1.795.265	1.402.187	724.940
Enseñanza General de 2.º grado, 1.º Ciclo	2	1.919.276	923.329	1.257.026	584.520	662.250	338.809
Enseñanza General de 2.º grado, 2.º Ciclo	3	1.671.249	891.347	1.228.415	665.640	442.834	225.707
Enseñanza Técnico-Profesional	2 y 3	1.327.772	705.529	1.030.669	545.105	297.103	160.424
Enseñanza postsecundaria no universitaria	5	13.958	6.936	12573	6349	1385	587
Educación de Adultos	-	431.445 (1)	289.221 (1)

(*) C.I.N.E.: Clasificación Internacional Normalizada de la UNESCO [C.I.T.E. (fr.) e I.S.C.E.D. (ing.)]

(1) Falta el dato de Cataluña.

8. ALUMNADO EXTRANJERO, POR PAÍS DE NACIONALIDAD Y CLASE DE ENSEÑANZA. AMBOS SEXOS.

RESUMEN

PAÍS DE NACIONALIDAD	TOTAL	E. Preescolar/ Infantil	E.G.B. / E. Primaria	Educación Especial	B.U.P. y C.O.U.	Formación Profesional	Plan Experim. (*)
TOTAL GENERAL	46.111	7.357	30.826	76	5.158	2.381	313
EUROPA	19.965	2.960	13.122	24	2.760	981	118
EUROPA (C.E.)	15.934	2.390	10.450	15	2.240	736	103
Alemania	3.457	489	2.205	5	598	144	16
Bélgica	685	77	457	-	93	56	2
Dinamarca	174	17	115	-	33	8	1
Francia	3.339	503	2.005	1	592	211	27
Grecia	52	13	27	-	11	1	-
Irlanda	115	20	75	-	14	4	2
Italia	889	145	504	1	198	36	5
Luxemburgo	18	2	8	1	6	1	-
Países Bajos	672	99	368	-	159	39	7
Portugal	2.735	493	2.013	5	91	116	17
Reino Unido	3.798	532	2.673	2	445	120	26
RESTO DE EUROPA	4.031	570	2.672	9	520	245	15
Andorra	253	12	75	4	66	96	-
Austria	122	11	70	-	37	4	-
Países Nórdicos	759	105	469	-	141	42	2
Polonia	539	109	387	1	26	12	4
Suiza	1.555	158	1.158	4	152	78	5
U.R.S.S.	268	58	179	-	27	4	-
Otros países	535	117	334	-	71	9	4
ÁFRICA	8.211	1.783	5.657	8	256	455	52
Guinea Ecuatorial	519	52	271	1	70	113	12
Marruecos	6.286	1.331	4.546	7	109	262	31
Otros países	1.406	400	840	-	77	80	9
AMÉRICA DEL NORTE	2.068	335	1.267	3	404	47	12
Canadá	161	24	89	1	38	8	1
Estados Unidos	1.250	232	709	2	276	24	7
México	657	79	469	-	90	15	4
AMÉRICA CENTRAL	1.723	243	1.275	4	99	86	16
República Dominicana	992	148	762	2	39	35	6
Otros países	731	95	513	2	60	51	10
AMÉRICA DEL SUR	10.137	1.310	6.861	33	1.203	637	93
Argentina	4.058	512	2.826	11	510	164	35
Brasil	748	104	516	2	80	38	8
Chile	741	79	495	3	90	63	11
Perú	1.299	248	773	7	124	129	18
Uruguay	560	71	376	3	58	46	6
Venezuela	1.803	184	1.257	1	227	127	7
Otros países	928	112	618	6	114	70	8
ASIA	3.849	712	2.535	4	412	164	22
China	971	146	741	-	60	17	7
Filipinas	491	115	320	-	27	24	5
Japón	293	87	138	3	63	1	1
Otros países	2.094	364	1.336	1	262	122	9
OCEANÍA	158	14	109	-	24	11	-
Australia	149	12	106	-	21	10	-
Otros países	9	2	3	-	3	1	-

Nota: Los datos de las Comunidades Autónomas de Andalucía y Galicia son del curso 91-92.

(*) Incluye el alumnado de Educación Secundaria Obligatoria, Bachillerato Experimental, Bachillerato L.O.G.S.E. y Módulos Profesionales.

9. ALUMNADO EXTRANJERO, POR PAÍS DE NACIONALIDAD Y CLASE DE ENSEÑANZA. MUJERES.

RESUMEN

PAÍS DE NACIONALIDAD	TOTAL	E. Preescolar/ Infantil	E.G.B. / E. Primaria	Educación Especial	B.U.P. y C.O.U.	Formación Profesional	Plan Experim. (*)
TOTAL GENERAL	21.906	3.450	14.534	24	2.690	1.078	130
EUROPA	9.755	1.420	6.347	13	1.454	465	56
EUROPA (C.E.)	7.790	1.135	5.080	8	1.160	357	50
Alemania	1.728	236	1.107	4	310	62	9
Bélgica	309	35	199	-	50	23	2
Dinamarca	91	6	67	-	14	3	1
Francia	1.701	235	1.020	-	325	107	14
Grecia	25	6	12	-	6	1	-
Irlanda	62	9	41	-	10	2	-
Italia	428	69	244	-	96	17	2
Luxemburgo	9	2	6	-	-	1	-
Países Bajos	336	46	181	-	88	19	2
Portugal	1.298	241	936	3	49	61	8
Reino Unido	1.803	250	1.267	1	212	61	12
RESTO DE EUROPA	1.965	285	1.267	5	294	108	6
Andorra	97	4	28	2	30	33	-
Austria	62	8	27	-	25	2	-
Países Nórdicos	420	49	261	-	91	17	2
Polonia	229	51	154	-	17	7	-
Suiza	779	87	561	3	85	42	1
U.R.S.S.	131	31	82	-	14	4	-
Otros países	247	55	154	-	32	3	3
ÁFRICA	3.674	836	2.541	3	114	166	14
Guinea Ecuatorial	246	38	108	-	37	61	2
Marruecos	2.757	595	2.029	3	39	82	9
Otros países	671	203	404	-	38	23	3
AMÉRICA DEL NORTE	1.000	145	615	-	215	18	7
Canadá	78	13	42	-	20	2	1
Estados Unidos	588	100	324	-	152	8	4
México	334	32	249	-	43	8	2
AMÉRICA CENTRAL	884	122	636	1	59	56	10
República Dominicana	516	77	383	1	30	21	4
Otros países	368	45	253	-	29	35	6
AMÉRICA DEL SUR	4.791	618	3.193	6	648	290	36
Argentina	1.864	234	1.278	2	277	61	12
Brasil	349	52	228	-	42	21	6
Chile	351	36	230	1	49	32	3
Perú	584	119	342	1	62	54	6
Uruguay	263	28	179	-	33	21	2
Venezuela	898	94	629	-	114	58	3
Otros países	482	55	307	2	71	43	4
ASIA	1.723	304	1.149	1	184	78	7
China	412	65	307	-	31	6	3
Filipinas	242	48	165	-	11	16	2
Japón	136	33	67	-	34	1	1
Otros países	933	158	610	1	108	55	1
OCEANÍA	79	5	53	-	16	5	-
Australia	72	5	50	-	13	4	-
Otros países	7	-	3	-	3	1	-

Nota: Los datos de las Comunidades Autónomas de Andalucía y Galicia son del curso 91-92.

(*) Incluye el alumnado de Educación Secundaria Obligatoria, Bachillerato Experimental, Bachillerato L.O.G.S.E. y Módulos Profesionales.

**III. RESULTADOS POR COMUNIDADES AUTÓNOMAS
Y PROVINCIAS
(CURSO 1992-93)**

**III.1. E. PREESCOLAR/INFANTIL
Y E.G.B. / E. PRIMARIA**

1. CENTROS, POR TITULARIDAD.

E. PREESCOLAR/INFANTIL
Y E.G.B./E. PRIMARIA

COMUNIDADES AUTÓNOMAS Y PROVINCIAS	CENTROS			DE ELLOS			
	Total	Pública	Privada	Concertados	E. Preescolar/Infantil exclusivamente		
					Total	Pública	Privada
TOTAL GENERAL	20.145	14.878	5.267	3.608	2.376	1.185	1.191
ANDALUCÍA	3.072	2.336	736	578	238	119	119
Almería	247	216	31	24	18	11	7
Cádiz	442	342	100	89	30	27	3
Córdoba	333	256	77	56	32	15	17
Granada	441	339	102	71	40	11	29
Huelva	190	161	29	27	11	11	-
Jaén	282	233	49	42	12	7	5
Málaga	538	360	178	142	45	17	28
Sevilla	599	429	170	127	50	20	30
ARAGÓN	762	632	130	91	30	2	28
Huesca	196	179	17	14	3	-	3
Teruel	175	165	10	7	5	2	3
Zaragoza	391	288	103	70	22	-	22
ASTURIAS	560	476	84	67	30	22	8
BALEARES	341	214	127	91	42	11	31
CANARIAS	948	796	152	71	73	36	37
Las Palmas	480	401	79	30	31	11	20
Santa Cruz de Tenerife	468	395	73	41	42	25	17
CANTABRIA	365	269	96	66	59	35	24
CASTILLA - LA MANCHA	1.085	931	154	111	35	5	30
Albacete	224	192	32	25	9	2	7
Ciudad Real	240	204	36	34	1	1	-
Cuenca	180	170	10	6	3	1	2
Guadalajara	147	127	20	9	6	-	6
Toledo	294	238	56	37	16	1	15
CASTILLA Y LEÓN	2.103	1.807	296	201	101	45	56
Ávila	185	172	13	7	4	1	3
Burgos	202	157	45	36	9	2	7
León	485	433	52	34	18	8	10
Palencia	126	96	30	20	13	10	3
Salamanca	355	313	42	32	18	13	5
Segovia	142	133	9	5	6	3	3
Soria	109	101	8	7	1	1	-
Valladolid	272	192	80	46	26	2	24
Zamora	227	210	17	14	6	5	1
CATALUÑA	3.051	1.855	1.196	750	581	217	364
Barcelona	2.030	1.076	954	629	400	144	256
Girona	344	256	88	42	76	36	40
Lleida	322	264	58	34	43	19	24
Tarragona	355	259	96	45	62	18	44
COMUNIDAD VALENCIANA	1.805	1.249	556	366	294	153	141
Alicante	580	440	140	103	72	43	29
Castellón	241	191	50	27	38	17	21
Valencia	984	618	366	236	184	93	91
EXTREMADURA	680	587	93	69	40	21	19
Badajoz	347	291	56	41	24	13	11
Cáceres	333	296	37	28	16	8	8
GALICIA	1.893	1.574	319	216	452	375	77
La Coruña	825	679	146	87	177	131	46
Lugo	245	218	27	17	23	17	6
Orense	199	158	41	29	29	22	7
Pontevedra	624	519	105	83	223	205	18
LA RIOJA	155	126	29	21	6	4	2
MADRID	1.633	907	726	412	272	102	170
MURCIA	577	462	115	90	33	11	22
NAVARRA	273	190	83	62	17	1	16
PAÍS VASCO	801	439	362	334	71	25	46
Álava	116	75	41	35	14	10	4
Guipúzcoa	276	133	143	140	18	6	12
Vizcaya	409	231	178	159	39	9	30
CEUTA Y MELILLA	41	28	13	12	2	1	1
Ceuta	24	16	8	7	1	-	1
Melilla	17	12	5	5	1	1	-

Nota: Están incluidas todas las Escuelas Hogar (con y sin unidades escolares)

2. UNIDADES EN FUNCIONAMIENTO, POR NIVEL Y TITULARIDAD.
**E. PREESCOLAR/INFANTIL
Y E.G.B./E. PRIMARIA**

COMUNIDADES AUTÓNOMAS Y PROVINCIAS	E. PREESCOLAR/INFANTIL			E.G.B./E. PRIMARIA			MIXTAS		
	Total	Pública	Privada	Total	Pública	Privada	Total	Pública	Privada
TOTAL GENERAL	46.618	31.646	14.972	172.420	121.838	50.582	3.600	3.508	92
ANDALUCÍA	7.327	5.863	1.464	35.225	28.029	7.196	596	534	62
Almería	532	464	68	2.524	2.261	263	83	83	-
Cádiz	1.190	971	219	5.755	4.554	1.201	31	30	1
Córdoba	762	628	134	3.547	2.829	718	81	78	3
Granada	915	660	255	3.995	3.007	988	148	142	6
Huelva	489	423	66	2.323	1.965	358	34	33	1
Jaén	720	594	126	3.050	2.538	512	77	77	-
Málaga	1.192	944	248	5.924	4.536	1.388	111	63	48
Sevilla	1.527	1.179	348	8.107	6.339	1.768	31	28	3
ARAGÓN	1.302	904	398	4.443	2.941	1.502	301	301	-
Huesca	238	180	58	804	632	172	117	117	-
Teruel	165	139	26	567	482	85	112	112	-
Zaragoza	899	585	314	3.072	1.827	1.245	72	72	-
ASTURIAS	978	743	235	4.226	3.158	1.068	240	239	1
BALEARES	843	508	335	3.095	1.910	1.185	17	17	-
CANARIAS	1.729	1.334	395	8.351	6.895	1.456	243	238	5
Las Palmas	910	717	193	4.432	3.746	686	118	118	-
Santa Cruz de Tenerife	819	617	202	3.919	3.149	770	125	120	5
CANTABRIA	552	379	173	2.259	1.446	813	92	92	-
CASTILLA - LA MANCHA	2.116	1.709	407	7.537	6.263	1.274	286	285	1
Albacete	463	384	79	1.682	1.428	254	51	51	-
Ciudad Real	591	503	88	2.115	1.768	347	18	18	-
Cuenca	243	219	24	836	761	75	95	95	-
Guadalajara	177	134	43	631	486	145	72	71	1
Toledo	642	469	173	2.273	1.820	453	50	50	-
CASTILLA Y LEÓN	2.835	2.108	727	10.437	7.559	2.878	824	822	2
Ávila	205	166	39	747	622	125	96	96	-
Burgos	383	253	130	1.363	881	482	61	61	-
León	558	431	127	2.071	1.574	497	204	204	-
Palencia	217	159	58	771	542	229	35	35	-
Salamanca	396	311	85	1.510	1.109	401	145	143	2
Segovia	213	184	29	672	576	96	58	58	-
Soria	114	94	20	377	284	93	56	56	-
Valladolid	540	346	194	2.092	1.293	799	62	62	-
Zamora	209	164	45	834	678	156	107	107	-
CATALUÑA	9.073	5.110	3.963	24.026	14.654	9.372	260	257	3
Barcelona	6.733	3.557	3.176	18.020	10.186	7.834	55	53	2
Girona	918	604	314	2.109	1.564	545	34	34	-
Lleida	556	355	201	1.434	1.047	387	111	111	-
Tarragona	866	594	272	2.463	1.857	606	60	59	1
COMUNIDAD VALENCIANA	4.725	3.284	1.441	16.558	11.591	4.967	132	132	-
Alicante	1.532	1.196	336	5.701	4.408	1.293	60	60	-
Castellón	545	412	133	1.783	1.436	347	29	29	-
Valencia	2.648	1.676	972	9.074	5.747	3.327	43	43	-
EXTREMADURA	1.351	1.157	194	5.298	4.441	857	101	101	-
Badajoz	838	719	119	3.330	2.792	538	36	36	-
Cáceres	513	438	75	1.968	1.649	319	65	65	-
GALICIA	2.927	2.127	800	12.491	9.649	2.842	285	282	3
La Coruña	1.155	795	360	4.931	3.702	1.229	171	169	2
Lugo	354	291	63	1.553	1.334	219	80	79	1
Orense	305	226	79	1.392	1.044	348	29	29	-
Pontevedra	1.113	815	298	4.615	3.569	1.046	5	5	-
LA RIOJA	274	181	93	1.009	700	309	49	47	2
MADRID	5.548	3.301	2.247	20.003	11.924	8.079	23	22	1
MURCIA	1.341	1.010	331	5.275	4.153	1.122	62	61	1
NAVARRA	710	442	268	2.279	1.454	825	52	51	1
PAÍS VASCO	2.840	1.368	1.472	9.331	4.631	4.700	37	27	10
Álava	379	220	159	1.280	757	523	2	1	1
Guipúzcoa	1.007	362	645	3.082	1.107	1.975	9	8	1
Vizcaya	1.454	786	668	4.969	2.767	2.202	26	18	8
CEUTA Y MELILLA	147	118	29	577	440	137	-	-	-
Ceuta	78	61	17	308	227	81	-	-	-
Melilla	69	57	12	269	213	56	-	-	-

3. TOTAL DE PROFESORADO, POR TITULARIDAD Y SEXO.

E. PREESCOLAR/INFANTIL
Y E.G.B./E. PRIMARIA

COMUNIDADES AUTÓNOMAS Y PROVINCIAS	TOTAL			PÚBLICA			PRIVADA		
	Total	Hombres	Mujeres	Total	Hombres	Mujeres	Total	Hombres	Mujeres
TOTAL GENERAL	277.986	82.249	195.737	195.680	61.100	134.580	82.306	21.149	61.157
ANDALUCÍA	50.422	16.748	31.674	40.530	15.777	24.753	9.892	2.971	6.921
Almería	3.739	1.347	2.392	3.382	1.261	2.121	357	86	271
Cádiz	8.070	2.982	5.088	6.472	2.473	3.999	1.598	509	1.089
Córdoba	5.129	2.032	3.097	4.157	1.718	2.439	972	314	658
Granada	5.940	2.225	3.715	4.530	1.868	2.662	1.410	357	1.053
Huelva	3.410	1.313	2.097	2.899	1.132	1.767	511	181	330
Jaén	4.473	1.855	2.618	3.757	1.623	2.134	716	232	484
Málaga	8.488	2.968	5.520	6.584	2.424	4.160	1.904	544	1.360
Sevilla	11.173	4.026	7.147	8.749	3.278	5.471	2.424	748	1.676
ARAGÓN	7.752	2.401	5.351	5.316	1.642	3.674	2.436	759	1.677
Huesca	1.527	481	1.046	1.238	398	840	289	83	206
Teruel	1.008	321	687	877	270	607	131	51	80
Zaragoza	5.217	1.599	3.618	3.201	974	2.227	2.016	625	1.391
ASTURIAS	6.995	2.004	4.991	5.408	1.619	3.789	1.587	385	1.202
BALEARES	5.012	1.271	3.741	3.134	801	2.333	1.878	470	1.408
CANARIAS	12.870	3.705	9.165	10.685	3.175	7.510	2.185	530	1.655
Las Palmas	6.655	1.968	4.687	5.605	1.688	3.917	1.050	280	770
Santa Cruz de Tenerife	6.215	1.737	4.478	5.080	1.487	3.593	1.135	250	885
CANTABRIA	3.899	1.143	2.556	2.521	799	1.722	1.178	344	834
CASTILLA - LA MANCHA	12.290	4.386	7.904	10.317	3.844	6.473	1.973	542	1.431
Albacete	2.701	937	1.764	2.329	872	1.457	372	65	307
Ciudad Real	3.343	1.161	2.182	2.851	1.040	1.811	492	121	371
Cuenca	1.503	596	907	1.369	554	815	134	42	92
Guadalajara	1.112	388	724	867	299	568	245	89	156
Toledo	3.631	1.304	2.327	2.901	1.079	1.822	730	225	505
CASTILLA Y LEÓN	17.758	5.483	12.275	13.149	4.209	8.940	4.609	1.274	3.335
Ávila	1.275	401	874	1.074	346	728	201	55	146
Burgos	2.320	701	1.619	1.601	503	1.098	719	198	521
León	3.543	994	2.549	2.720	773	1.947	823	221	602
Palencia	1.369	420	949	992	316	676	377	104	273
Salamanca	2.592	880	1.712	1.929	686	1.243	663	194	469
Segovia	1.160	364	796	998	313	685	162	51	111
Soria	721	224	497	575	183	392	146	41	105
Valladolid	3.401	1.053	2.348	2.135	696	1.439	1.266	357	909
Zamora	1.377	446	931	1.125	393	732	252	53	199
CATALUÑA	44.381	9.614	34.767	25.741	5.447	20.294	18.640	4.167	14.473
Barcelona	33.570	7.065	26.505	18.039	3.590	14.449	15.531	3.475	12.056
Girona	3.975	857	3.118	2.782	623	2.159	1.193	234	959
Lleida	2.546	610	1.936	1.787	438	1.349	759	172	587
Tarragona	4.290	1.082	3.208	3.133	796	2.337	1.157	286	871
COMUNIDAD VALENCIANA	25.987	7.971	18.016	18.435	5.952	12.483	7.552	2.019	5.533
Alicante	8.829	2.820	6.009	6.926	2.266	4.660	1.903	554	1.349
Castellón	2.886	932	1.954	2.343	808	1.535	543	124	419
Valencia	14.272	4.219	10.053	9.166	2.878	6.288	5.106	1.341	3.765
EXTREMADURA	8.288	3.138	5.150	7.048	2.786	4.262	1.240	352	888
Badajoz	5.169	1.992	3.177	4.394	1.765	2.629	775	227	548
Cáceres	3.119	1.146	1.973	2.654	1.021	1.633	465	125	340
GALICIA	18.763	5.236	13.527	14.521	4.096	10.425	4.242	1.140	3.102
La Coruña	7.409	2.200	5.209	5.544	1.680	3.864	1.865	520	1.345
Lugo	2.503	606	1.897	2.166	506	1.660	337	100	237
Orense	2.074	489	1.585	1.596	374	1.222	478	115	363
Pontevedra	6.777	1.941	4.836	5.215	1.536	3.679	1.562	405	1.157
LA RIOJA	1.782	606	1.176	1.273	468	805	509	138	371
MADRID	32.645	8.601	24.044	19.423	5.286	14.137	13.222	3.315	9.907
MURCIA	8.336	2.831	5.505	6.696	2.400	4.296	1.640	431	1.209
NAVARRA	3.943	1.144	2.799	2.540	756	1.784	1.403	388	1.015
PAÍS VASCO	16.155	3.638	12.517	8.223	1.784	6.439	7.932	1.854	6.078
Álava	2.209	594	1.615	1.330	357	973	879	237	642
Guipúzcoa	5.415	1.202	4.213	2.037	462	1.575	3.378	740	2.638
Vizcaya	8.531	1.842	6.689	4.856	965	3.891	3.675	877	2.798
CEUTA Y MELILLA	908	329	579	720	259	461	188	70	118
Ceuta	479	176	303	370	136	234	109	40	69
Melilla	429	153	276	350	123	227	79	30	49

Nota: Incluye todo el profesorado que imparte docencia en centros de E. Preescolar/Infantil y E.G.B./E. Primaria y aparece desagregado en los cuadros siguientes (E.Preescolar/Infantil, E.G.B./E. Primaria, de apoyo a la Educación Especial y Otro Profesorado).

**4. PROFESORADO QUE IMPARTE E. PREESCOLAR/INFANTIL,
POR TITULARIDAD Y SEXO.**

**E. PREESCOLAR/INFANTIL
Y E.G.B/J.E. PRIMARIA**

COMUNIDADES AUTÓNOMAS Y PROVINCIAS	TOTAL			PÚBLICA			PRIVADA		
	Total	Hombres	Mujeres	Total	Hombres	Mujeres	Total	Hombres	Mujeres
TOTAL GENERAL	49.125	2.084	47.041	33.306	1.653	31.653	15.819	431	15.388
ANDALUCÍA	7.536	622	6.914	6.027	550	5.477	1.509	72	1.437
Almería	572	36	536	500	34	466	72	2	70
Cádiz	1.203	105	1.098	986	89	897	217	16	201
Córdoba	778	50	728	643	45	598	135	5	130
Granada	965	85	880	684	68	616	281	17	264
Huelva	504	52	452	437	48	389	67	4	63
Jaén	736	81	655	607	75	532	129	6	123
Málaga	1.225	91	1.134	969	84	885	256	7	249
Sevilla	1.553	122	1.431	1.201	107	1.094	352	15	337
ARAGÓN	1.395	31	1.364	987	20	967	408	11	397
Huesca	259	5	254	202	5	197	57	-	57
Teruel	172	5	167	143	5	138	29	-	29
Zaragoza	964	21	943	642	10	632	322	11	311
ASTURIAS	1.034	54	980	798	42	756	236	12	224
BALEARES	874	18	856	517	10	507	357	8	349
CANARIAS	1.756	127	1.629	1.371	100	1.271	385	27	358
Las Palmas	921	81	840	739	64	675	182	17	165
Santa Cruz de Tenerife	835	46	789	632	36	596	203	10	193
CANTABRIA	574	24	550	400	18	382	174	6	168
CASTILLA - LA MANCHA	2.199	99	2.100	1.782	93	1.689	417	6	411
Albacete	482	18	464	403	17	386	79	1	78
Ciudad Real	602	36	566	512	34	478	90	2	88
Cuenca	260	9	251	236	9	227	24	-	24
Guadalajara	186	4	182	142	4	138	44	-	44
Toledo	669	32	637	489	29	460	180	3	177
CASTILLA Y LEÓN	3.016	55	2.961	2.269	43	2.226	747	12	735
Ávila	221	5	216	181	5	176	40	-	40
Burgos	411	2	409	276	-	276	135	2	133
León	586	12	574	459	10	449	127	2	125
Palencia	226	2	224	168	2	166	58	-	58
Salamanca	413	11	402	328	9	319	85	2	83
Segovia	233	6	227	203	5	198	30	1	29
Soria	125	1	124	104	-	104	21	1	20
Valladolid	576	13	563	370	9	361	206	4	202
Zamora	225	3	222	180	3	177	45	-	45
CATALUÑA	9.927	131	9.796	5.463	91	5.372	4.464	40	4.424
Barcelona	7.468	111	7.357	3.871	77	3.794	3.597	34	3.563
Girona	994	5	989	636	3	633	358	2	356
Lleida	574	4	570	360	3	357	214	1	213
Tarragona	891	11	880	596	8	588	295	3	292
COMUNIDAD VALENCIANA	4.817	229	4.588	3.343	199	3.144	1.474	30	1.444
Alicante	1.588	93	1.495	1.233	85	1.148	355	8	347
Castellón	564	22	542	429	20	409	135	2	133
Valencia	2.665	114	2.551	1.681	94	1.587	984	20	964
EXTREMADURA	1.393	60	1.333	1.199	56	1.143	194	4	190
Badajoz	863	40	823	744	37	707	119	3	116
Cáceres	530	20	510	455	19	436	75	1	74
GALICIA	3.048	155	2.893	2.246	122	2.124	802	33	769
La Coruña	1.176	60	1.116	820	45	775	356	15	341
Lugo	416	16	400	350	13	337	66	3	63
Orense	317	10	307	237	8	229	80	2	78
Pontevedra	1.139	69	1.070	839	56	783	300	13	287
LA RIOJA	296	6	290	200	5	195	96	1	95
MADRID	6.151	173	5.978	3.683	114	3.569	2.468	59	2.409
MURCIA	1.382	77	1.305	1.044	65	979	338	12	326
NAVARRA	772	25	747	490	15	475	282	10	272
PAÍS VASCO	2.797	188	2.609	1.358	103	1.255	1.439	85	1.354
Álava	375	29	346	219	17	202	156	12	144
Guipúzcoa	995	88	907	356	44	312	639	44	595
Vizcaya	1.427	71	1.356	783	42	741	644	29	615
CEUTA Y MELILLA	158	10	148	129	7	122	29	3	26
Ceuta	82	3	79	65	1	64	17	2	15
Melilla	76	7	69	64	6	58	12	1	11

Nota: Incluye el profesorado tutor y de apoyo de E. Preescolar/Infantil.

**5. PROFESORADO QUE IMPARTE E.G.B. / E. PRIMARIA,
POR TITULARIDAD Y SEXO.**

**E. PREESCOLAR/INFANTIL
Y E.G.B./E. PRIMARIA**

COMUNIDADES AUTÓNOMAS Y PROVINCIAS	TOTAL			PÚBLICA			PRIVADA		
	Total	Hombres	Mujeres	Total	Hombres	Mujeres	Total	Hombres	Mujeres
TOTAL GENERAL	195.589	68.510	127.079	138.583	51.070	87.513	57.006	17.440	39.566
ANDALUCÍA	40.314	17.336	22.978	32.274	14.576	17.698	8.040	2.760	5.280
Almería	2.943	1.251	1.692	2.661	1.168	1.493	282	83	199
Cádiz	6.532	2.783	3.749	5.211	2.316	2.895	1.321	467	854
Córdoba	4.100	1.901	2.199	3.305	1.609	1.696	795	292	503
Granada	4.657	2.035	2.622	3.577	1.707	1.870	1.080	328	752
Huelva	2.680	1.170	1.510	2.263	1.006	1.257	417	164	253
Jaén	3.518	1.704	1.814	2.954	1.486	1.468	564	218	346
Málaga	6.780	2.740	4.040	5.185	2.227	2.958	1.595	513	1.082
Sevilla	9.104	3.752	5.352	7.118	3.057	4.061	1.986	695	1.291
ARAGÓN	5.539	2.027	3.512	3.620	1.323	2.297	1.919	704	1.215
Huesca	1.057	384	673	848	305	543	209	79	130
Teruel	768	299	469	670	252	418	98	47	51
Zaragoza	3.714	1.344	2.370	2.102	766	1.336	1.612	578	1.034
ASTURIAS	5.167	1.687	3.480	3.921	1.350	2.571	1.246	337	909
BALEARES	3.504	1.009	2.495	2.150	619	1.531	1.354	390	964
CANARIAS	9.874	3.175	6.699	8.225	2.730	5.495	1.649	445	1.204
Las Palmas	5.210	1.698	3.512	4.428	1.469	2.959	782	229	553
Santa Cruz de Tenerife	4.664	1.477	3.187	3.797	1.261	2.536	867	216	651
CANTABRIA	2.711	970	1.741	1.769	653	1.116	942	317	625
CASTILLA - LA MANCHA	8.864	3.717	5.147	7.385	3.205	4.180	1.479	512	967
Albacete	1.951	814	1.137	1.678	754	924	273	60	213
Ciudad Real	2.422	977	1.445	2.036	862	1.174	386	115	271
Cuenca	1.037	462	575	938	428	510	99	34	65
Guadalajara	814	328	486	617	240	377	197	88	109
Toledo	2.640	1.136	1.504	2.116	921	1.195	524	215	309
CASTILLA Y LEÓN	12.950	4.727	8.223	9.375	3.561	5.814	3.575	1.166	2.409
Ávila	974	374	600	818	321	497	156	53	103
Burgos	1.620	577	1.043	1.062	386	676	558	191	367
León	2.640	861	1.779	1.984	656	1.328	656	205	451
Palencia	959	341	618	662	244	418	297	97	200
Salamanca	1.919	768	1.151	1.398	596	802	521	172	349
Segovia	825	329	496	701	280	421	124	49	75
Soria	509	177	332	391	138	253	118	39	79
Valladolid	2.418	879	1.539	1.478	571	907	940	308	632
Zamora	1.086	421	665	881	369	512	205	52	153
CATALUÑA	24.295	6.277	18.018	14.913	3.779	11.134	9.382	2.498	6.884
Barcelona	18.083	4.530	13.553	10.240	2.471	7.769	7.843	2.059	5.784
Girona	2.144	573	1.571	1.599	435	1.164	545	138	407
Lleida	1.545	432	1.113	1.158	316	842	387	116	271
Tarragona	2.523	742	1.781	1.916	557	1.359	607	185	422
COMUNIDAD VALENCIANA	18.511	6.634	11.877	12.939	4.831	8.108	5.572	1.803	3.769
Alicante	6.363	2.368	3.995	4.924	1.861	3.063	1.439	507	932
Castellón	2.029	789	1.240	1.641	670	971	388	119	269
Valencia	10.119	3.477	6.642	6.374	2.300	4.074	3.745	1.177	2.568
EXTREMADURA	5.961	2.574	3.387	4.976	2.247	2.729	985	327	658
Badajoz	3.721	1.619	2.102	3.115	1.413	1.702	606	206	400
Cáceres	2.240	955	1.285	1.861	834	1.027	379	121	258
GALICIA	14.563	4.603	9.960	11.273	3.558	7.715	3.290	1.045	2.245
La Coruña	5.706	1.923	3.783	4.278	1.450	2.828	1.428	473	955
Lugo	1.887	521	1.366	1.628	427	1.201	259	94	165
Orense	1.621	431	1.190	1.230	321	909	391	110	281
Pontevedra	5.349	1.728	3.621	4.137	1.360	2.777	1.212	368	844
LA RIOJA	1.237	483	754	849	355	494	388	128	260
MADRID	23.345	7.373	15.972	13.246	4.346	8.900	10.099	3.027	7.072
MURCIA	6.029	2.398	3.631	4.789	1.998	2.791	1.240	400	840
NAVARRA	2.779	994	1.785	1.741	644	1.097	1.038	350	688
PAÍS VASCO	9.279	2.237	7.042	4.625	1.072	3.553	4.654	1.165	3.489
Álava	1.275	367	908	754	220	534	521	147	374
Guipúzcoa	3.063	721	2.342	1.106	257	849	1.957	464	1.493
Vizcaya	4.941	1.149	3.792	2.765	595	2.170	2.176	554	1.622
CEUTA Y MELILLA	667	289	378	513	223	290	154	66	88
Ceuta	357	162	195	268	124	144	89	38	51
Melilla	310	127	183	245	99	146	65	28	37

Nota: Incluye el profesorado tutor, no tutor asignado a ciclos, de unitarias y de apoyo de E.G.B./E. Primaria.

6. PROFESORADO QUE IMPARTE E.G.B. / E. PRIMARIA, POR CICLO Y TITULARIDAD.
E. PREESCOLAR/INFANTIL Y E.G.B./E. PRIMARIA

COMUNIDADES AUTÓNOMAS Y PROVINCIAS	TOTAL			PRIMER CICLO			CICLO MEDIO			CICLO SUPERIOR		
	Total	Pública	Privada	Total	Pública	Privada	Total	Pública	Privada	Total	Pública	Privada
TOTAL GENERAL	195.589	138.583	57.006	47.474	33.503	13.971	65.291	46.654	18.637	82.824	58.426	24.398
ANDALUCÍA	40.314	32.274	8.040	8.984	7.165	1.819	14.127	11.446	2.681	17.203	13.663	3.540
Almería	2.943	2.661	282	700	632	68	1.056	960	96	1.187	1.069	118
Cádiz	6.532	5.211	1.321	1.420	1.129	291	2.269	1.825	444	2.843	2.257	586
Córdoba	4.100	3.305	795	925	744	181	1.447	1.170	277	1.728	1.391	337
Granada	4.657	3.577	1.080	1.081	838	243	1.603	1.243	360	1.973	1.496	477
Huelva	2.680	2.263	417	588	499	89	939	807	132	1.153	957	196
Jaén	3.518	2.954	564	810	683	127	1.228	1.037	191	1.480	1.234	246
Málaga	6.780	5.185	1.595	1.519	1.139	380	2.393	1.875	518	2.868	2.171	697
Sevilla	9.104	7.118	1.986	1.941	1.501	440	3.192	2.529	663	3.971	3.088	883
ARAGÓN	5.539	3.620	1.919	1.503	1.032	471	1.667	1.119	548	2.369	1.469	900
Huesca	1.057	848	209	342	286	56	312	243	69	403	319	84
Teruel	768	670	98	229	204	25	220	193	27	319	273	46
Zaragoza	3.714	2.102	1.612	932	542	390	1.135	683	452	1.647	877	770
ASTURIAS	5.167	3.921	1.246	1.333	1.018	315	1.625	1.228	397	2.209	1.675	534
BALEARES	3.504	2.150	1.354	878	524	354	1.145	712	433	1.481	914	567
CANARIAS	9.874	8.225	1.649	2.352	1.934	418	3.115	2.601	514	4.407	3.690	717
Las Palmas	5.210	4.428	782	1.252	1.058	194	1.640	1.396	244	2.318	1.974	344
Santa Cruz de Tenerife	4.664	3.797	867	1.100	876	224	1.475	1.205	270	2.089	1.716	373
CANTABRIA	2.711	1.769	942	679	445	234	844	546	298	1.188	778	410
CASTILLA - LA MANCHA	8.864	7.385	1.479	2.341	1.972	369	2.789	2.328	461	3.734	3.085	649
Albacete	1.951	1.678	273	567	492	75	622	530	92	762	656	106
Ciudad Real	2.422	2.036	386	612	514	98	781	654	127	1.029	868	161
Cuenca	1.037	938	99	277	254	23	320	292	28	440	392	48
Guadalajara	814	617	197	228	184	44	224	175	49	362	258	104
Toledo	2.640	2.116	524	657	528	129	842	677	165	1.141	911	230
CASTILLA Y LEÓN	12.950	9.375	3.575	3.463	2.612	851	3.860	2.856	1.004	5.627	3.907	1.720
Ávila	974	818	156	264	226	38	288	249	39	422	343	79
Burgos	1.620	1.062	558	433	288	145	498	327	171	689	447	242
León	2.640	1.984	656	743	592	151	775	605	170	1.122	787	335
Palencia	959	662	297	234	177	57	280	203	77	445	282	163
Salamanca	1.919	1.398	521	526	400	126	558	422	136	835	576	259
Segovia	825	701	124	223	194	29	254	217	37	348	290	58
Soria	509	391	118	158	130	28	132	99	33	219	162	57
Valladolid	2.418	1.478	940	605	371	234	752	466	286	1.061	641	420
Zamora	1.086	881	205	277	234	43	323	268	55	486	379	107
CATALUÑA	24.295	14.913	9.382	5.523	3.297	2.226	9.403	5.905	3.498	9.369	5.711	3.658
Barcelona	18.083	10.240	7.843	4.087	2.229	1.858	6.836	3.904	2.932	7.160	4.107	3.053
Girona	2.144	1.599	545	480	346	134	860	663	197	804	590	214
Lleida	1.545	1.158	387	389	296	93	656	514	142	500	348	152
Tarragona	2.523	1.916	607	567	426	141	1.051	824	227	905	666	239
COMUNIDAD VALENCIANA	18.511	12.939	5.572	4.938	3.364	1.574	6.051	4.246	1.805	7.522	5.329	2.193
Alicante	6.363	4.924	1.439	1.681	1.297	384	2.073	1.609	464	2.609	2.018	591
Castellón	2.029	1.641	388	545	434	111	660	531	129	824	676	148
Valencia	10.119	6.374	3.745	2.712	1.633	1.079	3.318	2.106	1.212	4.089	2.635	1.454
EXTREMADURA	5.961	4.976	985	1.490	1.241	249	1.957	1.651	306	2.514	2.084	430
Badajoz	3.721	3.115	606	922	763	159	1.238	1.045	193	1.561	1.307	254
Cáceres	2.240	1.861	379	568	478	90	719	606	113	953	777	176
GALICIA	14.563	11.273	3.290	3.516	2.823	693	4.473	3.446	1.027	6.574	5.004	1.570
La Coruña	5.706	4.278	1.428	1.410	1.114	296	1.761	1.321	440	2.535	1.843	692
Lugo	1.887	1.628	259	465	409	56	571	496	85	851	733	118
Orense	1.621	1.230	391	395	317	78	499	379	120	727	534	193
Pontevedra	5.349	4.137	1.212	1.246	983	263	1.642	1.260	382	2.461	1.894	567
LA RIOJA	1.237	849	388	321	230	91	375	269	106	541	350	191
MADRID	23.345	13.246	10.099	5.615	3.033	2.582	7.540	4.452	3.088	10.190	5.761	4.429
MURCIA	6.029	4.789	1.240	1.505	1.168	337	1.955	1.542	413	2.569	2.079	490
NAVARRA	2.779	1.741	1.038	759	502	257	874	558	316	1.146	681	465
PAÍS VASCO	9.279	4.625	4.654	2.097	1.006	1.091	3.266	1.575	1.691	3.916	2.044	1.872
Álava	1.275	754	521	282	156	126	449	257	192	544	341	203
Guipúzcoa	3.063	1.106	1.957	715	259	456	1.082	373	709	1.266	474	792
Vizcaya	4.941	2.765	2.176	1.100	591	509	1.735	945	790	2.106	1.229	877
CEUTA Y MELILLA	667	513	154	177	137	40	225	174	51	265	202	63
Ceuta	357	268	89	95	70	25	120	90	30	142	108	34
Melilla	310	245	65	82	67	15	105	84	21	123	94	29

Nota: El profesorado de Unitarias y de Apoyo se ha incluido en el apartado del Primer Ciclo.

**7. PROFESORADO DE APOYO A LA EDUCACIÓN ESPECIAL,
POR TITULARIDAD Y SEXO.**

**E. PREESCOLAR/INFANTIL
Y E.G.B./E. PRIMARIA**

COMUNIDADES AUTÓNOMAS Y PROVINCIAS	TOTAL			PÚBLICA			PRIVADA		
	Total	Hombres	Mujeres	Total	Hombres	Mujeres	Total	Hombres	Mujeres
TOTAL GENERAL	9.128	1.810	7.318	8.311	1.668	6.643	817	142	675
ANDALUCÍA	1.979	519	1.460	1.902	500	1.402	77	19	58
Almería	181	47	134	180	47	133	1	-	1
Cádiz	249	56	193	238	52	186	11	4	7
Córdoba	210	63	147	201	62	139	9	1	8
Granada	253	77	176	237	73	164	16	4	12
Huelva	189	69	120	176	64	112	13	5	8
Jaén	169	49	120	162	47	115	7	2	5
Málaga	361	70	291	346	67	279	15	3	12
Sevilla	367	88	279	362	88	274	5	-	5
ARAGÓN	266	56	210	239	51	188	27	5	22
Huesca	65	10	55	55	9	46	10	1	9
Teruel	41	9	32	41	9	32	-	-	-
Zaragoza	160	37	123	143	33	110	17	4	13
ASTURIAS	255	45	210	230	41	189	25	4	21
BALEARES	139	19	120	127	17	110	12	2	10
CANARIAS	374	64	310	366	64	302	8	-	8
Las Palmas	193	38	155	193	38	155	-	-	-
Santa Cruz de Tenerife	181	26	155	173	26	147	8	-	8
CANTABRIA	139	33	106	114	29	85	25	4	21
CASTILLA - LA MANCHA	481	112	369	467	110	357	14	2	12
Albacete	119	24	95	114	24	90	5	-	5
Ciudad Real	122	31	91	122	31	91	-	-	-
Cuenca	71	17	54	71	17	54	-	-	-
Guadalajara	57	18	39	55	18	37	2	-	2
Toledo	112	22	90	105	20	85	7	2	5
CASTILLA Y LEÓN	744	121	623	678	109	569	66	12	54
Ávila	62	10	52	61	10	51	1	-	1
Burgos	102	14	88	96	14	82	6	-	6
León	131	19	112	119	19	100	12	-	12
Palencia	64	13	51	57	9	48	7	4	3
Salamanca	87	15	72	77	13	64	10	2	8
Segovia	58	5	53	51	5	46	7	-	7
Soria	37	2	35	34	2	32	3	-	3
Valladolid	150	30	120	132	25	107	18	5	13
Zamora	53	13	40	51	12	39	2	1	1
CATALUÑA	1.546	218	1.328	1.352	190	1.162	194	28	166
Barcelona	1.166	160	1.006	1.000	136	864	166	24	142
Girona	138	23	115	133	23	110	5	-	5
Lleida	83	10	73	73	8	65	10	2	8
Tarragona	159	25	134	146	23	123	13	2	11
COMUNIDAD VALENCIANA	936	202	734	899	198	701	37	4	33
Alicante	351	85	266	341	84	257	10	1	9
Castellón	119	33	86	119	33	86	-	-	-
Valencia	466	84	382	439	81	358	27	3	24
EXTREMADURA	279	79	200	268	76	192	11	3	8
Badajoz	163	48	115	152	45	107	11	3	8
Cáceres	116	31	85	116	31	85	-	-	-
GALICIA	189	31	158	176	27	149	13	4	9
La Coruña	53	10	43	50	9	41	3	1	2
Lugo	59	11	48	58	11	47	1	-	1
Orense	56	8	48	52	6	46	4	2	2
Pontevedra	21	2	19	16	1	15	5	1	4
LA RIOJA	79	8	71	73	8	65	6	-	6
MADRID	690	92	598	639	86	553	51	6	45
MURCIA	232	60	172	220	56	164	12	4	8
NAVARRA	132	20	112	108	17	91	24	3	21
PAÍS VASCO	638	124	514	423	82	341	215	42	173
Álava	71	20	51	49	15	34	22	5	17
Guipúzcoa	213	39	174	107	16	91	106	23	83
Vizcaya	354	65	289	267	51	216	87	14	73
CEUTA Y MELILLA	30	7	23	30	7	23	-	-	-
Ceuta	15	2	13	15	2	13	-	-	-
Melilla	15	5	10	15	5	10	-	-	-

Nota: En la Comunidad Valenciana está incluido el profesorado tutor y de apoyo.

8. OTRO PROFESORADO, POR TITULARIDAD Y SEXO.

E. PREESCOLAR/INFANTIL
Y E.G.B./E. PRIMARIA

COMUNIDADES AUTÓNOMAS Y PROVINCIAS	TOTAL			PÚBLICA			PRIVADA		
	Total	Hombres	Mujeres	Total	Hombres	Mujeres	Total	Hombres	Mujeres
TOTAL GENERAL	24.144	9.845	14.299	15.480	6.709	8.771	8.664	3.136	5.528
ANDALUCÍA	593	271	322	327	151	176	266	120	146
Almería	43	13	30	41	12	29	2	1	1
Cádiz	86	38	48	37	16	21	49	22	27
Córdoba	41	18	23	8	2	6	33	16	17
Granada	65	28	37	32	20	12	33	8	25
Huelva	37	22	15	23	14	9	14	8	6
Jaén	50	21	29	34	15	19	16	6	10
Málaga	122	67	55	84	46	38	38	21	17
Sevilla	149	64	85	68	26	42	81	38	43
ARAGÓN	552	287	265	470	248	222	82	39	43
Huesca	146	82	64	133	79	54	13	3	10
Teruel	27	8	19	23	4	19	4	4	-
Zaragoza	379	197	182	314	165	149	65	32	33
ASTURIAS	539	218	321	459	186	273	80	32	48
BALEARES	495	225	270	340	155	185	155	70	85
CANARIAS	866	339	527	723	281	442	143	58	85
Las Palmas	331	151	180	245	117	128	86	34	52
Santa Cruz de Tenerife	535	188	347	478	164	314	57	24	33
CANTABRIA	275	116	159	238	99	139	37	17	20
CASTILLA - LA MANCHA	746	458	288	683	436	247	63	22	41
Albacete	149	81	68	134	77	57	15	4	11
Ciudad Real	197	117	80	181	113	68	16	4	12
Cuenca	135	108	27	124	100	24	11	8	3
Guadalajara	55	38	17	53	37	16	2	1	1
Toledo	210	114	96	191	109	82	19	5	14
CASTILLA Y LEÓN	1.048	580	468	827	496	331	221	84	137
Ávila	18	12	6	14	10	4	4	2	2
Burgos	187	108	79	167	103	64	20	5	15
León	186	102	84	158	88	70	28	14	14
Palencia	120	64	56	105	61	44	15	3	12
Salamanca	173	86	87	126	68	58	47	18	29
Segovia	44	24	20	43	23	20	1	1	-
Soria	50	44	6	46	43	3	4	1	3
Valladolid	257	131	126	155	91	64	102	40	62
Zamora	13	9	4	13	9	4	-	-	-
CATALUÑA	8.613	2.988	5.625	4.013	1.387	2.626	4.600	1.601	2.999
Barcelona	6.853	2.264	4.589	2.928	906	2.022	3.925	1.358	2.567
Girona	699	256	443	414	162	252	285	94	191
Lleida	344	164	180	196	111	85	148	53	95
Tarragona	717	304	413	475	208	267	242	96	146
COMUNIDAD VALENCIANA	1.723	906	817	1.254	724	530	469	182	287
Alicante	527	274	253	428	236	192	99	38	61
Castellón	174	88	86	154	85	69	20	3	17
Valencia	1.022	544	478	672	403	269	350	141	209
EXTREMADURA	655	425	230	605	407	198	50	18	32
Badajoz	422	285	137	383	270	113	39	15	24
Cáceres	233	140	93	222	137	85	11	3	8
GALICIA	963	447	516	826	389	437	137	58	79
La Coruña	474	207	267	396	176	220	78	31	47
Lugo	141	58	83	130	55	75	11	3	8
Orense	80	40	40	77	39	38	3	1	2
Pontevedra	268	142	126	223	119	104	45	23	22
LA RIOJA	170	109	61	151	100	51	19	9	10
MADRID	2.459	963	1.496	1.855	740	1.115	604	223	381
MURCIA	693	296	397	643	281	362	50	15	35
NAVARRA	260	105	155	201	80	121	59	25	34
PAÍS VASCO	3.441	1.089	2.352	1.817	527	1.290	1.624	562	1.062
Álava	488	178	310	308	105	203	180	73	107
Guipúzcoa	1.144	354	790	468	145	323	676	209	467
Vizcaya	1.809	557	1.252	1.041	277	764	768	280	488
CEUTA Y MELILLA	53	23	30	48	22	26	5	1	4
Ceuta	25	9	16	22	9	13	3	-	3
Melilla	28	14	14	26	13	13	2	1	1

Nota: Incluye Directores que imparten clase a tiempo parcial y Otro Profesorado (profesorado no distribuido por niveles, aunque en su mayor parte atiende al alumnado de E.G.B./E. Primaria).

**9. PROFESORADO DE OCIO DE ESCUELAS HOGAR,
POR TITULARIDAD Y SEXO.**

**E. PREESCOLAR/INFANTIL
Y E.G.B./E. PRIMARIA**

COMUNIDADES AUTÓNOMAS Y PROVINCIAS	TOTAL			PÚBLICA			PRIVADA		
	Total	Hombres	Mujeres	Total	Hombres	Mujeres	Total	Hombres	Mujeres
TOTAL GENERAL	835	282	553	710	238	472	125	44	81
ANDALUCÍA (1)	214	71	143	127	39	88	87	32	55
Almería	18	18	-	-	-
Cádiz	33	22	11
Córdoba	38	28	10
Granada	49	17	32
Huelva	-	-	-	-	-	-	-	-	-
Jaén	23	18	5
Málaga	39	10	29
Sevilla	14	14	-
ARAGÓN	38	18	20	38	18	20	-	-	-
Huesca	20	10	10	20	10	10	-	-	-
Teruel	8	5	3	8	5	3	-	-	-
Zaragoza	10	3	7	10	3	7	-	-	-
ASTURIAS	43	13	30	43	13	30	-	-	-
BALEARES	-	-	-	-	-	-	-	-	-
CANARIAS (2)	126	44	82	126	44	82	-	-	-
Las Palmas	68	31	37	68	31	37	-	-	-
Santa Cruz de Tenerife	58	13	45	58	13	45	-	-	-
CANTABRIA	28	11	17	25	8	17	3	3	-
CASTILLA - LA MANCHA	60	32	28	60	32	28	-	-	-
Albacete	27	18	9	27	18	9	-	-	-
Ciudad Real	5	2	3	5	2	3	-	-	-
Cuenca	6	3	3	6	3	3	-	-	-
Guadalajara	18	5	13	18	5	13	-	-	-
Toledo	4	4	-	4	4	-	-	-	-
CASTILLA Y LEÓN	137	46	91	134	46	88	3	-	3
Ávila	6	-	6	3	-	3	3	-	3
Burgos	28	7	21	28	7	21	-	-	-
León	27	8	19	27	8	19	-	-	-
Palencia	4	2	2	4	2	2	-	-	-
Salamanca	32	14	18	32	14	18	-	-	-
Segovia	4	3	1	4	3	1	-	-	-
Soria	24	7	17	24	7	17	-	-	-
Valladolid	4	3	1	4	3	1	-	-	-
Zamora	8	2	6	8	2	6	-	-	-
CATALUÑA	-	-	-	-	-	-	-	-	-
Barcelona	-	-	-	-	-	-	-	-	-
Girona	-	-	-	-	-	-	-	-	-
Lleida	-	-	-	-	-	-	-	-	-
Tarragona	-	-	-	-	-	-	-	-	-
COMUNIDAD VALENCIANA	27	8	19	9	3	6	18	5	13
Alicante	14	7	7	3	2	1	11	5	6
Castellón	3	1	2	3	1	2	-	-	-
Valencia	10	-	10	3	-	3	7	-	7
EXTREMADURA	74	20	54	74	20	54	-	-	-
Badajoz	34	15	19	34	15	19	-	-	-
Cáceres	40	5	35	40	5	35	-	-	-
GALICIA	58	12	46	54	10	44	4	2	2
La Coruña	6	1	5	4	-	4	2	1	1
Lugo	36	6	30	36	6	30	-	-	-
Orense	13	5	8	11	4	7	2	1	1
Pontevedra	3	-	3	3	-	3	-	-	-
LA RIOJA	2	1	1	2	1	1	-	-	-
MADRID	9	3	6	1	1	-	8	2	6
MURCIA	16	3	13	14	3	11	2	-	2
NAVARRA	3	-	3	3	-	3	-	-	-
PAÍS VASCO	-	-	-	-	-	-	-	-	-
Álava	-	-	-	-	-	-	-	-	-
Guipúzcoa	-	-	-	-	-	-	-	-	-
Vizcaya	-	-	-	-	-	-	-	-	-
CEUTA Y MELILLA	-	-	-	-	-	-	-	-	-
Ceuta	-	-	-	-	-	-	-	-	-
Melilla	-	-	-	-	-	-	-	-	-

(1) La distribución por sexo ha sido estimada.

(2) Datos del curso 91-92.

**10. PERSONAL ESPECIALIZADO NO DOCENTE,
POR CATEGORÍA, TITULARIDAD Y SEXO.**

**E. PREESCOLAR/INFANTIL
Y E.G.B./E. PRIMARIA**

COMUNIDADES AUTÓNOMAS Y PROVINCIAS	TOTAL				FISIOTERAPEUTAS				OTRO PERSONAL			
	TOTAL		PÚBLICA		TOTAL		PÚBLICA		TOTAL		PÚBLICA	
	Total	Mujeres	Total	Mujeres	Total	Mujeres	Total	Mujeres	Total	Mujeres	Total	Mujeres
TOTAL GENERAL	2.748	..	1.115	..	190	..	126	..	2.558	..	989	..
ANDALUCÍA	209	..	58	..	28	..	22	..	181	..	36	..
Almería	11	..	10	..	3	..	3	..	8	..	7	..
Cádiz	23	..	7	..	3	..	2	..	20	..	5	..
Córdoba	14	..	2	..	2	..	2	..	12
Granada	30	..	9	..	5	..	4	..	25	..	5	..
Huelva	12	12
Jaén	11	..	3	11	..	3	..
Málaga	46	..	13	..	7	..	4	..	39	..	9	..
Sevilla	62	..	14	..	8	..	7	..	54	..	7	..
ARAGÓN	62	40	11	8	9	7	6	5	53	33	5	3
Huesca	6	5	1	6	5	1	..
Teruel
Zaragoza	56	35	10	8	9	7	6	5	47	28	4	3
ASTURIAS	30	21	11	9	2	1	2	1	28	20	9	8
BALEARES	34	21	16	10	4	3	3	3	30	18	13	7
CANARIAS	114	77	90	57	13	2	12	1	101	75	78	56
Las Palmas	38	24	28	17	4	..	4	..	34	24	24	17
Santa Cruz de Tenerife	76	53	62	40	9	2	8	1	67	51	54	39
CANTABRIA	23	9	3	3	2	1	1	1	21	8	2	2
CASTILLA - LA MANCHA	40	23	17	11	2	2	2	2	38	21	15	9
Albacete	10	5	9	4	10	5	9	4
Ciudad Real	8	6	4	4	1	1	1	1	7	5	3	3
Cuenca	4	1	4	1
Guadalajara	6	3	2	1	1	1	1	1	5	2	1	..
Toledo	12	8	2	2	12	8	2	2
CASTILLA Y LEÓN	107	60	31	23	11	8	7	7	96	52	24	16
Ávila	6	4	2	1	1	1	1	1	5	3	1	..
Burgos	12	8	4	4	2	2	2	2	10	6	2	2
León	23	12	9	6	2	1	1	1	21	11	8	5
Palencia	7	6	6	5	7	6	6	5
Salamanca	11	6	1	..	1	10	6	1	..
Segovia	4	2	3	1	4	2	3	1
Soria	1	1	1	1
Valladolid	38	18	6	6	5	4	3	3	33	14	3	3
Zamora	5	3	5	3
CATALUÑA	799	618	395	328	23	19	13	13	776	599	382	315
Barcelona	646	501	279	236	16	12	6	6	630	489	273	230
Girona	76	60	59	47	6	6	6	6	70	54	53	41
Lleida	27	20	20	15	27	20	20	15
Tarragona	50	37	37	30	1	1	1	1	49	36	36	29
COMUNIDAD VALENCIANA	441	306	257	187	27	15	16	10	414	291	241	177
Alicante	116	81	76	58	10	5	8	5	106	76	68	53
Castellón	35	29	27	21	1	1	34	28	27	21
Valencia	290	196	154	108	16	9	8	5	274	187	146	103
EXTREMADURA	35	28	13	12	1	..	1	..	34	28	12	12
Badajoz	29	23	11	10	1	..	1	..	28	23	10	10
Cáceres	6	5	2	2	6	5	2	2
GALICIA	116	63	24	15	11	2	7	1	105	61	17	14
La Coruña	59	26	15	6	10	2	7	1	49	24	8	5
Lugo	3	3	3	3
Orense	12	7	1	1	12	7	1	1
Pontevedra	42	27	8	8	1	41	27	8	8
LA RIOJA	15	11	8	6	3	3	3	3	12	8	5	3
MADRID	429	257	55	44	37	27	17	13	392	230	38	31
MURCIA	32	19	12	8	4	3	3	2	28	16	9	6
NAVARRA	49	47	47	45	4	4	4	4	45	43	43	41
PAÍS VASCO	207	141	64	51	9	9	7	7	198	132	57	44
Álava	55	38	32	23	5	5	4	4	50	33	28	19
Guipúzcoa	74	49	11	9	3	3	2	2	71	46	9	7
Vizcaya	78	54	21	19	1	1	1	1	77	53	20	18
CEUTA Y MELILLA	6	4	3	2	6	4	3	2
Ceuta	1	1	1	1	1	1	1	1
Melilla	5	3	2	1	5	3	2	1

11. OTRO PERSONAL NO DOCENTE, POR CATEGORÍA Y TITULARIDAD. AMBOS SEXOS.

**E. PREESCOLAR/INFANTIL
Y E.G.B./E. PRIMARIA**

COMUNIDADES AUTÓNOMAS Y PROVINCIAS	TOTAL		PERSONAL DE ADMINISTRACIÓN		PERSONAL SUBALTERNO		CUIDADORES		OTRO PERSONAL	
	Total	Pública	Total	Pública	Total	Pública	Total	Pública	Total	Pública
TOTAL GENERAL	40.441	18.057	6.375	993	14.112	5.969	1.721	808	18.233	10.287
ANDALUCÍA	3.617	1.812	482	48	1.684	598	264	196	1.187	970
Almería	207	162	13	4	117	83	13	13	64	62
Cádiz	503	289	79	8	217	97	30	24	177	160
Córdoba	400	239	39	2	239	131	26	22	96	84
Granada	380	146	54	9	154	19	50	23	122	95
Huelva	213	137	18	1	99	46	9	7	87	83
Jaén	231	140	23	5	104	38	9	9	95	88
Málaga	719	299	110	12	330	85	51	38	228	164
Sevilla	964	400	146	7	424	99	76	60	318	234
ARAGÓN	920	325	189	23	435	154	43	25	253	123
Huesca	171	66	29	6	99	25	15	11	28	24
Teruel	56	28	8	2	44	22	3	3	1	1
Zaragoza	693	231	152	15	292	107	25	11	224	98
ASTURIAS	841	413	152	53	394	150	30	19	265	191
BALEARES	721	137	144	16	368	56	50	34	159	31
CANARIAS	3.013	2.196	369	226	763	527	50	16	1.831	1.427
Las Palmas	1.489	1.064	190	126	392	266	26	10	881	662
Santa Cruz de Tenerife	1.524	1.132	179	100	371	261	24	6	950	765
CANTABRIA	388	139	72	11	197	72	19	13	100	43
CASTILLA - LA MANCHA	865	381	137	38	432	182	15	8	281	153
Albacete	221	161	32	16	115	80	1	1	73	64
Ciudad Real	149	53	32	3	75	27	4	3	38	20
Cuenca	83	42	11	7	56	21	-	-	16	14
Guadalajara	124	29	17	1	42	13	2	2	63	13
Toledo	288	96	45	11	144	41	8	2	91	42
CASTILLA Y LEÓN	1.565	487	323	61	787	204	43	28	412	194
Ávila	62	17	14	3	23	1	6	4	19	9
Burgos	219	83	43	8	117	43	3	3	56	29
León	336	77	73	23	182	29	9	5	72	20
Palencia	174	67	29	3	98	32	3	2	44	30
Salamanca	206	68	41	6	77	16	9	6	79	40
Segovia	68	43	12	3	19	10	2	2	35	28
Soria	78	45	12	2	46	27	1	1	19	15
Valladolid	345	63	84	12	177	33	9	4	75	14
Zamora	77	24	15	1	48	13	1	1	13	9
CATALUÑA	10.051	4.742	1.362	54	1.696	918	210	90	6.783	3.680
Barcelona	8.121	3.729	1.177	52	1.385	740	181	78	5.378	2.859
Girona	864	508	66	-	116	80	12	3	670	425
Lleida	410	193	46	-	73	36	9	8	282	149
Tarragona	656	312	73	2	122	62	8	1	453	247
COMUNIDAD VALENCIANA	3.630	1.460	619	64	1.803	764	287	123	921	509
Alicante	1.078	547	151	17	585	324	56	29	286	177
Castellón	375	222	38	5	166	95	31	15	140	107
Valencia	2.177	691	430	42	1.052	345	200	79	495	225
EXTREMADURA	500	235	114	49	205	78	17	14	164	94
Badajoz	302	135	69	28	137	45	13	11	83	51
Cáceres	198	100	45	21	68	33	4	3	81	43
GALICIA	2.271	1.150	353	54	1.115	556	27	6	776	534
La Coruña	964	445	167	31	528	253	12	2	257	159
Lugo	284	221	16	4	145	106	-	-	123	111
Orense	277	162	40	9	124	71	5	-	108	82
Pontevedra	746	322	130	10	318	126	10	4	288	182
LA RIOJA	193	89	38	5	83	40	8	4	64	40
MADRID	5.658	1.571	1.303	232	2.854	909	236	51	1.265	379
MURCIA	810	505	96	32	433	290	22	9	259	174
NAVARRA	630	217	107	17	178	59	74	24	271	117
PAÍS VASCO	4.670	2.128	500	3	614	357	323	147	3.233	1.621
Álava	530	252	49	1	69	36	34	19	378	196
Guipúzcoa	1.461	472	208	-	180	90	93	26	980	356
Vizcaya	2.679	1.404	243	2	365	231	196	102	1.875	1.069
CEUTA Y MELILLA	98	70	15	7	71	55	3	1	9	7
Ceuta	67	53	5	-	53	46	2	-	7	7
Melilla	31	17	10	7	18	9	1	1	2	-

12. OTRO PERSONAL NO DOCENTE, POR CATEGORÍA Y TITULARIDAD. MUJERES.

E. PREESCOLAR/INFANTIL Y E.G.B./E. PRIMARIA

COMUNIDADES AUTÓNOMAS Y PROVINCIAS	TOTAL		PERSONAL DE ADMINISTRACIÓN		PERSONAL SUBALTERNO		CUIDADORES		OTRO PERSONAL	
	Total	Pública	Total	Pública	Total	Pública	Total	Pública	Total	Pública
TOTAL GENERAL
ANDALUCÍA
Almería
Cádiz
Córdoba
Granada
Huelva
Jaén
Málaga
Sevilla
ARAGÓN	676	209	135	16	296	68	32	18	213	107
Huesca	145	54	22	3	83	18	13	9	27	24
Teruel	36	17	3	2	30	12	2	2	1	1
Zaragoza	495	138	110	11	183	38	17	7	185	82
ASTURIAS	664	307	117	47	284	69	20	13	243	178
BALEARES	522	112	102	11	238	39	48	34	134	28
CANARIAS	2.320	1.759	286	192	433	271	33	11	1.568	1.285
Las Palmas	1.115	836	148	110	209	122	16	7	742	597
Santa Cruz de Tenerife	1.205	923	138	82	224	149	17	4	826	688
CANTABRIA	294	92	52	8	151	38	16	10	75	36
CASTILLA - LA MANCHA	661	261	89	21	318	102	11	5	243	133
Albacete	163	109	23	9	73	42	1	1	66	57
Ciudad Real	114	37	19	1	60	20	3	2	32	14
Cuenca	58	22	7	4	37	4	-	-	14	14
Guadalajara	103	28	11	1	37	13	2	2	53	12
Toledo	223	65	29	6	111	23	5	-	78	36
CASTILLA Y LEÓN	1.205	346	227	51	590	102	38	25	350	168
Ávila	47	16	8	3	16	-	6	4	17	9
Burgos	165	53	38	8	75	17	3	3	49	25
León	265	57	51	20	153	18	8	4	53	15
Palencia	136	46	23	2	72	17	3	2	38	25
Salamanca	162	53	26	4	57	9	7	5	72	35
Segovia	50	32	8	2	10	4	2	2	30	24
Soria	53	32	5	2	29	14	1	1	18	15
Valladolid	260	38	56	10	137	14	7	3	60	11
Zamora	67	19	12	-	41	9	1	1	13	9
CATALUÑA	8.258	3.909	1.025	48	750	251	174	81	6.309	3.529
Barcelona	6.618	3.068	887	46	613	220	150	71	4.968	2.731
Girona	737	437	44	-	42	18	10	3	641	416
Lleida	353	159	37	-	38	7	7	6	271	146
Tarragona	550	245	57	2	57	6	7	1	429	236
COMUNIDAD VALENCIANA	2.606	903	439	43	1.134	302	272	117	761	441
Alicante	715	304	97	11	329	126	52	26	237	141
Castellón	279	150	28	4	93	31	31	15	127	100
Valencia	1.612	449	314	28	712	145	189	76	397	200
EXTREMADURA	377	172	76	31	150	50	10	7	141	84
Badajoz	213	94	41	18	98	28	6	4	68	44
Cáceres	164	78	35	13	52	22	4	3	73	40
GALICIA	1.670	803	242	37	707	273	22	6	699	487
La Coruña	710	300	115	20	358	137	9	2	228	141
Lugo	218	175	10	3	96	70	-	-	112	102
Orense	197	110	25	6	77	34	4	-	91	70
Pontevedra	545	218	92	8	176	32	9	4	268	174
LA RIOJA	147	64	30	5	50	17	5	3	62	39
MADRID	4.016	896	948	187	1.828	345	204	42	1.036	322
MURCIA	573	334	67	23	257	149	19	6	230	156
NAVARRA	452	130	75	15	112	17	65	19	200	79
PAÍS VASCO	3.891	1.779	361	3	190	66	301	137	3.039	1.573
Álava	456	224	30	1	34	13	31	16	361	194
Guipúzcoa	1.216	392	151	-	66	27	86	23	913	342
Vizcaya	2.219	1.163	180	2	90	26	184	98	1.765	1.037
CEUTA Y MELILLA	52	32	10	5	33	22	3	1	6	4
Ceuta	36	26	3	-	27	22	2	-	4	4
Melilla	16	6	7	5	6	-	1	1	2	-

**13. TOTAL ALUMNADO MATRICULADO,
POR NIVEL DE ENSEÑANZA Y TITULARIDAD.**

**E. PREESCOLAR/INFANTIL
Y E.G.B./E. PRIMARIA**

COMUNIDADES AUTÓNOMAS Y PROVINCIAS	E. PREESCOLAR / INFANTIL			E.G.B. / E. PRIMARIA		
	Total	Pública	Privada	Total	Pública	Privada
TOTAL GENERAL	1.052.488	670.455	382.033	4.468.759	2.903.079	1.565.680
ANDALUCÍA	193.764	147.309	46.455	958.785	716.992	241.793
Almería	13.907	11.642	2.265	65.196	56.276	8.920
Cádiz	32.395	24.947	7.448	164.277	122.137	42.140
Córdoba	19.804	15.567	4.237	95.148	71.073	24.075
Granada	23.492	15.742	7.750	103.052	70.987	32.065
Huelva	12.257	10.260	1.997	61.532	49.958	11.574
Jaén	18.842	14.712	4.130	81.254	63.448	17.806
Málaga	31.190	23.488	7.702	158.436	114.076	44.360
Sevilla	41.877	30.951	10.926	229.890	169.037	60.853
ARAGÓN	28.317	17.324	10.993	110.989	65.009	45.980
Huesca	4.942	3.307	1.635	18.884	13.916	4.968
Teruel	3.549	2.837	712	12.701	10.168	2.533
Zaragoza	19.826	11.180	8.646	79.404	40.925	38.479
ASTURIAS	21.163	14.794	6.369	108.412	75.114	33.298
BALEARES	19.706	10.424	9.282	85.944	46.785	39.159
CANARIAS	43.180	31.861	11.319	208.455	162.135	46.320
Las Palmas	22.635	17.495	5.140	110.195	88.682	21.513
Santa Cruz de Tenerife	20.545	14.366	6.179	98.260	73.453	24.807
CANTABRIA	12.596	7.755	4.841	58.114	33.973	24.141
CASTILLA - LA MANCHA	49.603	37.947	11.656	193.389	151.910	41.479
Albacete	11.106	8.723	2.383	43.132	34.900	8.232
Ciudad Real	13.873	11.149	2.724	55.555	44.049	11.506
Cuenca	5.716	5.052	664	19.933	17.820	2.113
Guadalajara	4.262	3.015	1.247	16.193	11.543	4.650
Toledo	14.646	10.008	4.638	58.576	43.598	14.978
CASTILLA Y LEÓN	61.352	41.789	19.563	255.210	166.309	88.901
Ávila	4.445	3.386	1.059	17.007	13.126	3.881
Burgos	8.946	5.336	3.610	33.947	19.193	14.754
León	11.848	8.522	3.326	52.571	36.814	15.757
Palencia	4.640	3.091	1.549	19.382	12.743	6.639
Salamanca	8.201	5.909	2.292	35.846	23.375	12.471
Segovia	3.887	3.183	704	14.076	11.253	2.823
Soria	2.408	1.800	608	8.160	5.787	2.373
Valladolid	12.137	6.984	5.153	54.414	29.197	25.217
Zamora	4.840	3.578	1.262	19.807	14.821	4.986
CATALUÑA	184.450	95.639	88.811	618.493	332.942	285.551
Barcelona	137.673	66.295	71.378	468.009	230.172	237.837
Girona	18.256	11.180	7.076	54.584	36.952	17.632
Lleida	10.727	6.543	4.184	34.177	22.988	11.189
Tarragona	17.794	11.621	6.173	61.723	42.830	18.893
COMUNIDAD VALENCIANA	104.908	67.571	37.337	447.588	291.307	156.281
Alicante	36.271	26.679	9.592	158.891	116.840	42.051
Castellón	11.969	8.743	3.226	48.666	37.218	11.448
Valencia	56.668	32.149	24.519	240.031	137.249	102.782
EXTREMADURA	31.904	25.622	6.282	129.051	100.921	28.130
Badajoz	20.136	16.279	3.857	81.728	64.477	17.251
Cáceres	11.768	9.343	2.425	47.323	36.444	10.879
GALICIA	63.964	44.482	19.482	299.347	213.626	85.721
La Coruña	25.235	16.827	8.408	120.783	84.643	36.140
Lugo	8.106	6.548	1.558	35.285	28.549	6.736
Orense	6.974	4.975	1.999	32.594	21.931	10.663
Pontevedra	23.649	16.132	7.517	110.685	78.503	32.182
LA RIOJA	6.269	3.763	2.506	26.398	16.383	10.015
MADRID	126.724	68.290	58.434	551.956	300.893	251.063
MURCIA	31.900	22.707	9.193	143.145	106.099	37.046
NAVARRA	14.307	7.887	6.420	50.646	28.164	22.482
PAÍS VASCO	54.319	22.235	32.084	205.160	81.756	123.404
Álava	7.595	3.930	3.665	29.125	13.931	15.194
Guipúzcoa	18.169	5.646	12.523	64.052	17.782	46.270
Vizcaya	28.555	12.659	15.896	111.983	50.043	61.940
CEUTA Y MELILLA	4.062	3.056	1.006	17.677	12.761	4.916
Ceuta	2.291	1.678	613	9.447	6.593	2.854
Melilla	1.771	1.378	393	8.230	6.168	2.062

**14. ALUMNADO MATRICULADO, POR GRUPO DE EDAD Y SEXO.
TODOS LOS CENTROS.**

E. PREESCOLAR/INFANTIL

COMUNIDADES AUTÓNOMAS Y PROVINCIAS	TOTAL			MENOS DE 4 AÑOS			4 Y 5 AÑOS		
	Total	Niños	Niñas	Total	Niños	Niñas	Total	Niños	Niñas
TOTAL GENERAL	1.052.488	539.014	513.474	229.050	117.322	111.728	823.438	421.692	401.746
ANDALUCÍA	193.764	98.973	94.791	14.953	7.391	7.562	178.811	91.582	87.229
Almería	13.907	7.292	6.615	916	475	441	12.991	6.817	6.174
Cádiz	32.395	16.553	15.842	2.177	1.079	1.098	30.218	15.474	14.744
Córdoba	19.804	10.211	9.593	1.057	529	528	18.747	9.682	9.065
Granada	23.492	11.815	11.677	2.973	1.491	1.482	20.519	10.324	10.195
Huelva	12.257	6.166	6.091	1.055	493	562	11.202	5.673	5.529
Jaén	18.842	9.590	9.252	1.954	946	1.008	16.888	8.644	8.244
Málaga	31.190	16.005	15.185	2.090	1.007	1.083	29.100	14.998	14.102
Sevilla	41.877	21.341	20.536	2.731	1.371	1.360	39.146	19.970	19.176
ARAGÓN	28.317	14.392	13.925	7.616	3.948	3.668	20.701	10.444	10.257
Huesca	4.942	2.539	2.403	1.368	730	638	3.574	1.809	1.765
Teruel	3.549	1.793	1.756	835	435	400	2.714	1.358	1.356
Zaragoza	19.826	10.060	9.766	5.413	2.783	2.630	14.413	7.277	7.136
ASTURIAS	21.163	10.776	10.387	3.921	1.989	1.932	17.242	8.787	8.455
BALEARES	19.706	10.099	9.607	3.857	1.990	1.867	15.849	8.109	7.740
CANARIAS	43.180	21.914	21.266	3.766	1.878	1.888	39.414	20.036	19.378
Las Palmas	22.635	11.519	11.116	1.466	744	722	21.169	10.775	10.394
Santa Cruz de Tenerife	20.545	10.395	10.150	2.300	1.134	1.166	18.245	9.261	8.984
CANTABRIA	12.596	6.368	6.228	2.746	1.374	1.372	9.850	4.994	4.856
CASTILLA - LA MANCHA	49.603	25.266	24.337	9.115	4.538	4.577	40.488	20.728	19.760
Albacete	11.106	5.654	5.452	2.108	1.050	1.058	8.998	4.604	4.394
Ciudad Real	13.873	6.999	6.874	1.906	912	994	11.967	6.087	5.880
Cuenca	5.716	2.907	2.809	1.473	759	714	4.243	2.148	2.095
Guadalajara	4.262	2.236	2.026	1.115	575	540	3.147	1.661	1.486
Toledo	14.646	7.470	7.176	2.513	1.242	1.271	12.133	6.228	5.905
CASTILLA Y LEÓN	61.352	31.431	29.921	15.541	7.859	7.682	45.811	23.572	22.239
Ávila	4.445	2.311	2.134	1.145	587	558	3.300	1.724	1.576
Burgos	8.946	4.660	4.286	2.322	1.219	1.103	6.624	3.441	3.183
León	11.848	6.008	5.840	2.787	1.412	1.375	9.061	4.596	4.465
Palencia	4.640	2.401	2.239	1.200	616	584	3.440	1.785	1.655
Salamanca	8.201	4.244	3.957	1.835	946	889	6.366	3.298	3.068
Segovia	3.887	1.977	1.910	1.204	589	615	2.683	1.388	1.295
Soria	2.408	1.181	1.227	763	366	397	1.645	815	830
Valladolid	12.137	6.173	5.964	3.098	1.513	1.585	9.039	4.660	4.379
Zamora	4.840	2.476	2.364	1.187	611	576	3.653	1.865	1.788
CATALUÑA	184.450	94.890	89.560	67.460	34.995	32.465	116.990	59.895	57.095
Barcelona	137.673	70.842	66.831	50.147	26.026	24.121	87.526	44.816	42.710
Girona	18.256	9.349	8.907	7.374	3.785	3.589	10.882	5.564	5.318
Lleida	10.727	5.479	5.248	3.998	2.063	1.935	6.729	3.416	3.313
Tarragona	17.794	9.220	8.574	5.941	3.121	2.820	11.853	6.099	5.754
COMUNIDAD VALENCIANA	104.908	54.282	50.626	23.064	12.012	11.052	81.844	42.270	39.574
Alicante	36.271	18.597	17.674	5.716	2.979	2.737	30.555	15.618	14.937
Castellón	11.969	6.150	5.819	3.055	1.602	1.453	8.914	4.548	4.366
Valencia	56.668	29.535	27.133	14.293	7.431	6.862	42.375	22.104	20.271
EXTREMADURA	31.904	16.367	15.537	5.587	2.857	2.730	26.317	13.510	12.807
Badajoz	20.136	10.325	9.811	3.267	1.656	1.611	16.869	8.669	8.200
Cáceres	11.768	6.042	5.726	2.320	1.201	1.119	9.448	4.841	4.607
GALICIA	63.964	32.603	31.361	14.432	7.261	7.171	49.532	25.342	24.190
La Coruña	25.235	12.864	12.371	5.802	2.973	2.829	19.433	9.891	9.542
Lugo	8.106	4.156	3.950	1.811	930	881	6.295	3.226	3.069
Orense	6.974	3.500	3.474	1.624	822	802	5.350	2.678	2.672
Pontevedra	23.649	12.083	11.566	5.195	2.536	2.659	18.454	9.547	8.907
LA RIOJA	6.269	3.228	3.041	1.290	664	626	4.979	2.564	2.415
MADRID	126.724	64.719	62.005	28.969	14.869	14.100	97.755	49.850	47.905
MURCIA	31.900	16.444	15.456	3.970	2.031	1.939	27.930	14.413	13.517
NAVARRA	14.307	7.305	7.002	4.561	2.334	2.227	9.746	4.971	4.775
PAÍS VASCO	54.319	27.871	26.448	17.699	9.083	8.616	36.620	18.788	17.832
Álava	7.595	3.933	3.662	2.305	1.224	1.081	5.290	2.709	2.581
Guipúzcoa	18.169	9.333	8.836	6.564	3.344	3.220	11.605	5.989	5.616
Vizcaya	28.555	14.605	13.950	8.830	4.515	4.315	19.725	10.090	9.635
CEUTA Y MELILLA	4.062	2.086	1.976	503	249	254	3.559	1.837	1.722
Ceuta	2.291	1.160	1.131	277	137	140	2.014	1.023	991
Melilla	1.771	926	845	226	112	114	1.545	814	731

**15. ALUMNADO MATRICULADO, POR GRUPO DE EDAD Y SEXO.
CENTROS PÚBLICOS.**

E. PREESCOLAR/INFANTIL

COMUNIDADES AUTÓNOMAS Y PROVINCIAS	TOTAL			MENOS DE 4 AÑOS			4 Y 5 AÑOS		
	Total	Niños	Niñas	Total	Niños	Niñas	Total	Niños	Niñas
TOTAL GENERAL	670.455	349.135	321.320	113.985	59.129	54.856	556.470	290.006	266.464
ANDALUCÍA	147.309	76.931	70.378	5.728	2.945	2.783	141.581	73.986	67.595
Almería	11.642	6.153	5.489	290	158	132	11.352	5.995	5.357
Cádiz	24.947	13.094	11.853	967	518	449	23.980	12.576	11.404
Córdoba	15.567	8.265	7.302	537	295	242	15.030	7.970	7.060
Granada	15.742	8.095	7.647	808	416	392	14.934	7.679	7.255
Huelva	10.260	5.272	4.988	670	337	333	9.590	4.935	4.655
Jaén	14.712	7.634	7.078	1.184	587	597	13.528	7.047	6.481
Málaga	23.488	12.251	11.237	855	415	440	22.633	11.836	10.797
Sevilla	30.951	16.167	14.784	417	219	198	30.534	15.948	14.586
ARAGÓN	17.324	8.948	8.376	4.234	2.219	2.015	13.090	6.729	6.361
Huesca	3.307	1.705	1.602	706	396	310	2.601	1.309	1.292
Teruel	2.837	1.442	1.395	605	323	282	2.232	1.119	1.113
Zaragoza	11.180	5.801	5.379	2.923	1.500	1.423	8.257	4.301	3.956
ASTURIAS	14.794	7.632	7.162	2.681	1.366	1.315	12.113	6.266	5.847
BALEARES	10.424	5.483	4.941	1.531	795	736	8.893	4.688	4.205
CANARIAS	31.861	16.553	15.308	858	443	415	31.003	16.110	14.893
Las Palmas	17.495	9.004	8.491	130	59	71	17.365	8.945	8.420
Santa Cruz de Tenerife	14.366	7.549	6.817	728	384	344	13.638	7.165	6.473
CANTABRIA	7.755	4.022	3.733	1.562	807	755	6.193	3.215	2.978
CASTILLA - LA MANCHA	37.947	19.657	18.290	5.542	2.820	2.722	32.405	16.837	15.568
Albacete	8.723	4.499	4.224	1.426	727	699	7.297	3.772	3.525
Ciudad Real	11.149	5.709	5.440	1.297	642	655	9.852	5.067	4.785
Cuenca	5.052	2.593	2.459	1.251	655	596	3.801	1.938	1.863
Guadalajara	3.015	1.636	1.379	646	334	312	2.369	1.302	1.067
Toledo	10.008	5.220	4.788	922	462	460	9.086	4.758	4.328
CASTILLA Y LEÓN	41.789	21.768	20.021	10.003	5.119	4.884	31.786	16.649	15.137
Ávila	3.386	1.768	1.618	763	394	369	2.623	1.374	1.249
Burgos	5.336	2.829	2.507	1.346	722	624	3.990	2.107	1.883
León	8.522	4.378	4.144	1.706	885	821	6.816	3.493	3.323
Palencia	3.091	1.634	1.457	775	400	375	2.316	1.234	1.082
Salamanca	5.909	3.135	2.774	1.301	679	622	4.608	2.456	2.152
Segovia	3.183	1.648	1.535	1.013	502	511	2.170	1.146	1.024
Soria	1.800	913	887	589	287	302	1.211	626	585
Valladolid	6.984	3.617	3.367	1.708	840	868	5.276	2.777	2.499
Zamora	3.578	1.846	1.732	802	410	392	2.776	1.436	1.340
CATALUÑA	95.639	49.616	46.023	31.649	16.545	15.104	63.990	33.071	30.919
Barcelona	66.295	34.414	31.881	22.608	11.829	10.779	43.687	22.585	21.102
Girona	11.180	5.783	5.397	3.857	1.992	1.865	7.323	3.791	3.532
Lleida	6.543	3.395	3.148	2.042	1.072	970	4.501	2.323	2.178
Tarragona	11.621	6.024	5.597	3.142	1.652	1.490	8.479	4.372	4.107
COMUNIDAD VALENCIANA	67.571	35.444	32.127	10.669	5.650	5.019	56.902	29.794	27.108
Alicante	26.679	13.806	12.873	2.905	1.540	1.365	23.774	12.266	11.508
Castellón	8.743	4.514	4.229	1.504	786	718	7.239	3.728	3.511
Valencia	32.149	17.124	15.025	6.260	3.324	2.936	25.889	13.800	12.089
EXTREMADURA	25.622	13.293	12.329	3.914	2.003	1.911	21.708	11.290	10.418
Badajoz	16.279	8.463	7.816	2.267	1.146	1.121	14.012	7.317	6.695
Cáceres	9.343	4.830	4.513	1.647	857	790	7.696	3.973	3.723
GALICIA	44.482	22.956	21.526	10.218	5.193	5.025	34.264	17.763	16.501
La Coruña	16.827	8.755	8.072	3.851	2.012	1.839	12.976	6.743	6.233
Lugo	6.548	3.358	3.190	1.467	746	721	5.081	2.612	2.469
Orense	4.975	2.520	2.455	1.258	652	606	3.717	1.868	1.849
Pontevedra	16.132	8.323	7.809	3.642	1.783	1.859	12.490	6.540	5.950
LA RIOJA	3.763	1.974	1.789	582	301	281	3.181	1.673	1.508
MADRID	68.290	35.607	32.683	13.169	6.869	6.300	55.121	28.738	26.383
MURCIA	22.707	11.844	10.863	1.426	714	712	21.281	11.130	10.151
NAVARRA	7.887	4.104	3.783	2.455	1.285	1.170	5.432	2.819	2.613
PAÍS VASCO	22.235	11.702	10.533	7.443	3.889	3.554	14.792	7.813	6.979
Álava	3.930	2.080	1.850	1.326	693	633	2.604	1.387	1.217
Guipúzcoa	5.646	2.921	2.725	2.196	1.133	1.063	3.450	1.788	1.662
Vizcaya	12.659	6.701	5.958	3.921	2.063	1.858	8.738	4.638	4.100
CEUTA Y MELILLA	3.056	1.601	1.455	321	166	155	2.735	1.435	1.300
Ceuta	1.678	877	801	176	95	81	1.502	782	720
Melilla	1.378	724	654	145	71	74	1.233	653	580

**16. ALUMNADO MATRICULADO, POR GRUPO DE EDAD Y SEXO.
CENTROS PRIVADOS.**

E. PREESCOLAR/INFANTIL

COMUNIDADES AUTÓNOMAS Y PROVINCIAS	TOTAL			MENOS DE 4 AÑOS			4 Y 5 AÑOS		
	Total	Niños	Niñas	Total	Niños	Niñas	Total	Niños	Niñas
TOTAL GENERAL	382.033	189.879	192.154	115.065	58.193	56.872	266.968	131.686	135.282
ANDALUCÍA	46.455	22.042	24.413	9.225	4.446	4.779	37.230	17.596	19.634
Almería	2.265	1.139	1.126	626	317	309	1.639	822	817
Cádiz	7.448	3.459	3.989	1.210	561	649	6.238	2.898	3.340
Córdoba	4.237	1.946	2.291	520	234	286	3.717	1.712	2.005
Granada	7.750	3.720	4.030	2.165	1.075	1.090	5.585	2.645	2.940
Huelva	1.997	894	1.103	385	156	229	1.612	738	874
Jaén	4.130	1.956	2.174	770	359	411	3.360	1.597	1.763
Málaga	7.702	3.754	3.948	1.235	592	643	6.467	3.162	3.305
Sevilla	10.926	5.174	5.752	2.314	1.152	1.162	8.612	4.022	4.590
ARAGÓN	10.993	5.444	5.549	3.382	1.729	1.653	7.611	3.715	3.896
Huesca	1.635	834	801	662	334	328	973	500	473
Teruel	712	351	361	230	112	118	482	239	243
Zaragoza	8.646	4.259	4.387	2.490	1.283	1.207	6.156	2.976	3.180
ASTURIAS	6.369	3.144	3.225	1.240	623	617	5.129	2.521	2.608
BALEARES	9.282	4.616	4.666	2.326	1.195	1.131	6.956	3.421	3.535
CANARIAS	11.319	5.361	5.958	2.908	1.435	1.473	8.411	3.926	4.485
Las Palmas	5.140	2.515	2.625	1.336	685	651	3.804	1.830	1.974
Santa Cruz de Tenerife	6.179	2.846	3.333	1.572	750	822	4.607	2.096	2.511
CANTABRIA	4.841	2.346	2.495	1.184	567	617	3.657	1.779	1.878
CASTILLA - LA MANCHA	11.656	5.609	6.047	3.573	1.718	1.855	8.083	3.891	4.192
Albacete	2.383	1.155	1.228	682	323	359	1.701	832	869
Ciudad Real	2.724	1.290	1.434	609	270	339	2.115	1.020	1.095
Cuenca	664	314	350	222	104	118	442	210	232
Guadalajara	1.247	600	647	469	241	228	778	359	419
Toledo	4.638	2.250	2.388	1.591	780	811	3.047	1.470	1.577
CASTILLA Y LEÓN	19.563	9.663	9.900	5.538	2.740	2.798	14.025	6.923	7.102
Ávila	1.059	543	516	382	193	189	677	350	327
Burgos	3.610	1.831	1.779	976	497	479	2.634	1.334	1.300
León	3.326	1.630	1.696	1.081	527	554	2.245	1.103	1.142
Palencia	1.549	767	782	425	216	209	1.124	551	573
Salamanca	2.292	1.109	1.183	534	267	267	1.758	842	916
Segovia	704	329	375	191	87	104	513	242	271
Soria	608	268	340	174	79	95	434	189	245
Valladolid	5.153	2.556	2.597	1.390	673	717	3.763	1.883	1.880
Zamora	1.262	630	632	385	201	184	877	429	448
CATALUÑA	88.811	45.274	43.537	35.811	18.450	17.361	53.000	26.824	26.176
Barcelona	71.378	36.428	34.950	27.539	14.197	13.342	43.839	22.231	21.608
Girona	7.076	3.566	3.510	3.517	1.793	1.724	3.559	1.773	1.786
Lleida	4.184	2.084	2.100	1.956	991	965	2.228	1.093	1.135
Tarragona	6.173	3.196	2.977	2.799	1.469	1.330	3.374	1.727	1.647
COMUNIDAD VALENCIANA	37.337	18.838	18.499	12.395	6.362	6.033	24.942	12.476	12.466
Alicante	9.592	4.791	4.801	2.811	1.439	1.372	6.781	3.352	3.429
Castellón	3.226	1.636	1.590	1.551	816	735	1.675	820	855
Valencia	24.519	12.411	12.108	8.033	4.107	3.926	16.486	8.304	8.182
EXTREMADURA	6.282	3.074	3.208	1.673	854	819	4.609	2.220	2.389
Badajoz	3.857	1.862	1.995	1.000	510	490	2.857	1.352	1.505
Cáceres	2.425	1.212	1.213	673	344	329	1.752	868	884
GALICIA	19.482	9.647	9.835	4.214	2.068	2.146	15.268	7.579	7.689
La Coruña	8.408	4.109	4.299	1.951	961	990	6.457	3.148	3.309
Lugo	1.558	798	760	344	184	160	1.214	614	600
Orense	1.999	980	1.019	366	170	196	1.633	810	823
Pontevedra	7.517	3.760	3.757	1.553	753	800	5.964	3.007	2.957
LA RIOJA	2.506	1.254	1.252	708	363	345	1.798	891	907
MADRID	58.434	29.112	29.322	15.800	8.000	7.800	42.634	21.112	21.522
MURCIA	9.193	4.600	4.593	2.544	1.317	1.227	6.649	3.283	3.366
NAVARRA	6.420	3.201	3.219	2.106	1.049	1.057	4.314	2.152	2.162
PAÍS VASCO	32.084	16.169	15.915	10.256	5.194	5.062	21.828	10.975	10.853
Álava	3.665	1.853	1.812	979	531	448	2.686	1.322	1.364
Guipúzcoa	12.523	6.412	6.111	4.368	2.211	2.157	8.155	4.201	3.954
Vizcaya	15.896	7.904	7.992	4.909	2.452	2.457	10.987	5.452	5.535
CEUTA Y MELILLA	1.006	485	521	182	83	99	824	402	422
Ceuta	613	283	330	101	42	59	512	241	271
Melilla	393	202	191	81	41	40	312	161	151

EDAD Y TITULARIDAD	TOTAL	NIÑOS	NIÑAS
TOTAL GENERAL	1.052.488	539.014	513.474
Pública	670.455	349.135	321.320
Privada	382.033	189.879	192.154
MENORES DE 1 AÑO	2.377	1.262	1.115
Pública	1.253	659	594
Privada	1.124	603	521
1 AÑO	10.879	5.767	5.112
Pública	5.188	2.759	2.429
Privada	5.691	3.008	2.683
2 AÑOS	34.157	18.052	16.105
Pública	11.673	6.165	5.508
Privada	22.484	11.887	10.597
3 AÑOS	181.637	92.241	89.396
Pública	95.871	49.546	46.325
Privada	85.766	42.695	43.071
4 AÑOS	398.540	203.946	194.594
Pública	271.173	141.263	129.910
Privada	127.367	62.683	64.684
5 AÑOS	424.898	217.746	207.152
Pública	285.297	148.743	136.554
Privada	139.601	69.003	70.598

**18. ALUMNADO EXTRANJERO, POR GRUPOS DE PAÍSES.
AMBOS SEXOS.**

E. PREESCOLAR/INFANTIL

COMUNIDADES AUTÓNOMAS Y PROVINCIAS	TOTAL	Europa		África	América del Norte	América Central	América del Sur	Asia	Oceania
		Total	C.E.						
TOTAL GENERAL	7.357	2.960	2.390	1.783	335	243	1.310	712	14
ANDALUCÍA (1)	461	267	230	62	18	1	72	40	1
Almería
Cádiz
Córdoba
Granada
Huelva
Jaén
Málaga
Sevilla
ARAGÓN	89	42	32	19	4	4	13	7	-
Huesca	12	7	6	3	-	-	1	1	-
Teruel	3	1	-	1	-	-	-	1	-
Zaragoza	74	34	26	15	4	4	12	5	-
ASTURIAS	63	31	23	3	4	6	16	3	-
BALEARES	209	152	137	14	6	-	28	8	1
CANARIAS	492	258	210	63	6	11	82	71	1
Las Palmas	202	84	54	47	1	6	31	33	-
Santa Cruz de Tenerife	290	174	156	16	5	5	51	38	1
CANTABRIA	11	9	9	-	1	1	-	-	-
CASTILLA - LA MANCHA	71	21	11	21	2	7	11	9	-
Albacete	3	2	-	1	-	-	-	-	-
Ciudad Real	9	2	2	4	-	-	3	-	-
Cuenca	8	-	-	2	-	2	2	2	-
Guadalajara	21	10	4	1	1	1	3	5	-
Toledo	30	7	5	13	1	4	3	2	-
CASTILLA Y LEÓN	262	170	156	43	7	6	18	18	-
Ávila	8	2	1	-	-	2	4	-	-
Burgos	35	23	23	4	-	1	5	2	-
León	145	102	100	36	2	-	4	1	-
Palencia	10	4	4	-	-	-	3	3	-
Salamanca	11	6	5	1	1	-	1	2	-
Segovia	23	16	9	1	-	1	1	4	-
Soria	6	1	1	1	2	2	-	-	-
Valladolid	17	10	8	-	2	-	-	5	-
Zamora	7	6	5	-	-	-	-	1	-
CATALUÑA	2.506	767	608	900	72	82	397	283	5
Barcelona	1.923	566	433	630	64	64	340	255	4
Girona	383	140	129	187	5	7	29	15	-
Lleida	53	10	7	29	1	6	6	1	-
Tarragona	147	51	39	54	2	5	22	12	1
COMUNIDAD VALENCIANA	547	350	292	44	20	17	68	46	2
Alicante	311	235	200	14	11	2	33	16	-
Castellón	47	16	13	10	2	2	15	2	-
Valencia	189	99	79	20	7	13	20	28	2
EXTREMADURA	23	5	5	8	2	-	7	1	-
Badajoz	19	5	5	5	1	-	7	1	-
Cáceres	4	-	-	3	1	-	-	-	-
GALICIA (1)	366	161	100	6	31	12	153	3	-
La Coruña	117	49	19	-	4	5	56	3	-
Lugo	46	27	22	2	-	2	15	-	-
Orense	94	30	21	3	23	4	34	-	-
Pontevedra	109	55	38	1	4	1	48	-	-
LA RIOJA	17	11	11	5	-	-	1	-	-
MADRID	1.805	540	417	421	143	86	404	207	4
MURCIA	40	16	13	9	1	2	7	5	-
NAVARRA	56	37	31	2	2	2	12	1	-
PAÍS VASCO	229	122	105	57	14	6	21	9	-
Álava	41	18	17	19	1	-	1	2	-
Guipúzcoa	79	49	43	13	3	2	10	2	-
Vizcaya	109	55	45	25	10	4	10	5	-
CEUTA Y MELILLA	110	1	-	106	2	-	-	1	-
Ceuta	102	1	-	99	1	-	-	1	-
Melilla	8	-	-	7	1	-	-	-	-

(1) Datos del curso 91-92.

19. ALUMNADO EXTRANJERO, POR GRUPOS DE PAÍSES.
MUJERES.

E. PREESCOLAR/INFANTIL

COMUNIDADES AUTÓNOMAS Y PROVINCIAS	TOTAL	Europa		África	América del Norte	América Central	América del Sur	Asia	Oceanía
		Total	C.E.						
TOTAL GENERAL	3.450	1.420	1.135	836	145	122	618	304	5
ANDALUCÍA (1)	216	137	120	28	5	1	28	17	-
Almería
Cádiz
Córdoba
Granada
Huelva
Jaén
Málaga
Sevilla
ARAGÓN	47	20	16	10	2	3	10	2	-
Huesca	8	6	5	1	-	-	1	-	-
Teruel	1	-	-	-	-	-	-	1	-
Zaragoza	38	14	11	9	2	3	9	1	-
ASTURIAS	29	17	11	1	3	2	5	1	-
BALEARES	97	65	59	4	4	-	17	6	1
CANARIAS	238	122	93	27	3	8	44	33	1
Las Palmas	95	39	22	22	1	3	17	13	-
Santa Cruz de Tenerife	143	83	71	5	2	5	27	20	1
CANTABRIA	7	6	6	-	-	1	-	-	-
CASTILLA - LA MANCHA	34	11	8	13	1	1	5	3	-
Albacete	3	2	-	1	-	-	-	-	-
Ciudad Real	6	2	2	3	-	-	1	-	-
Cuenca	4	-	-	1	-	1	1	1	-
Guadalajara	7	4	3	-	1	-	1	1	-
Toledo	14	3	3	8	-	-	2	1	-
CASTILLA Y LEÓN	120	78	72	23	3	1	3	12	-
Ávila	2	1	1	-	-	1	-	-	-
Burgos	14	10	10	4	-	-	-	-	-
León	68	47	47	18	1	-	2	-	-
Palencia	5	1	1	-	-	-	1	3	-
Salamanca	7	5	5	-	1	-	-	1	-
Segovia	9	5	1	-	-	-	-	4	-
Soria	1	-	-	1	-	-	-	-	-
Valladolid	12	7	5	-	1	-	-	4	-
Zamora	2	2	2	-	-	-	-	-	-
CATALUÑA	1.231	389	299	445	24	40	202	129	2
Barcelona	934	290	211	302	22	30	173	116	1
Girona	200	71	67	103	1	5	14	6	-
Lleida	25	4	3	14	-	2	5	-	-
Tarragona	72	24	18	26	1	3	10	7	1
COMUNIDAD VALENCIANA	225	150	131	12	9	8	29	16	1
Alicante	122	97	87	2	5	1	15	2	-
Castellón	13	3	3	4	-	-	4	2	-
Valencia	90	50	41	6	4	7	10	12	1
EXTREMADURA	12	3	3	4	2	-	3	-	-
Badajoz	8	3	3	1	1	-	3	-	-
Cáceres	4	-	-	3	1	-	-	-	-
GALICIA (1)	195	92	55	4	12	7	80	-	-
La Coruña	57	25	8	-	2	3	27	-	-
Lugo	26	19	14	-	-	1	6	-	-
Orense	48	13	10	3	8	2	22	-	-
Pontevedra	64	35	23	1	2	1	25	-	-
LA RIOJA	8	7	7	1	-	-	-	-	-
MADRID	788	235	182	189	67	47	174	76	-
MURCIA	20	8	5	3	1	-	5	3	-
NAVARRA	27	19	15	-	1	1	5	1	-
PAÍS VASCO	103	60	53	22	7	2	8	4	-
Álava	15	8	7	6	-	-	-	1	-
Guipúzcoa	40	26	24	4	1	2	5	2	-
Vizcaya	48	26	22	12	6	-	3	1	-
CEUTA Y MELILLA	53	1	-	50	1	-	-	1	-
Ceuta	50	1	-	47	1	-	-	1	-
Melilla	3	-	-	3	-	-	-	-	-

(1) Datos del curso 91-92.

20. ALUMNADO MATRICULADO, POR TITULARIDAD Y SEXO.

E.G.B. / E. PRIMARIA

COMUNIDADES AUTÓNOMAS Y PROVINCIAS	TOTAL			PÚBLICA			PRIVADA		
	Total	Niños	Niñas	Total	Niños	Niñas	Total	Niños	Niñas
TOTAL GENERAL	4.468.759	2.314.151	2.154.608	2.903.079	1.541.776	1.361.303	1.565.680	772.375	793.305
ANDALUCÍA	958.785	496.821	461.964	716.992	361.907	335.085	241.793	114.914	126.879
Almería	65.196	33.778	31.418	56.276	29.640	26.636	8.920	4.138	4.782
Cádiz	164.277	84.966	79.311	122.137	65.931	56.206	42.140	19.035	23.105
Córdoba	95.148	49.177	45.971	71.073	37.672	33.401	24.075	11.505	12.570
Granada	103.052	53.302	49.750	70.987	37.831	33.156	32.065	15.471	16.594
Huelva	61.532	31.780	29.752	49.958	26.181	23.777	11.574	5.599	5.975
Jaén	81.254	41.997	39.257	63.448	33.820	29.628	17.806	8.177	9.629
Málaga	158.436	82.487	75.949	114.076	60.855	53.221	44.360	21.632	22.728
Sevilla	229.890	119.334	110.556	169.037	89.977	79.060	60.853	29.357	31.496
ARAGÓN	110.989	57.290	53.699	65.009	34.228	30.781	45.980	23.062	22.918
Huesca	18.884	9.878	9.006	13.916	7.470	6.446	4.968	2.408	2.560
Teruel	12.701	6.585	6.116	10.168	5.273	4.895	2.533	1.312	1.221
Zaragoza	79.404	40.827	38.577	40.925	21.485	19.440	38.479	19.342	19.137
ASTURIAS	108.412	56.289	52.123	75.114	40.268	34.846	33.298	16.021	17.277
BALEARES	85.944	44.468	41.476	46.785	25.506	21.279	39.159	18.962	20.197
CANARIAS	208.455	108.041	100.414	162.135	86.597	75.538	46.320	21.444	24.876
Las Palmas	110.195	57.405	52.790	88.682	47.422	41.260	21.513	9.983	11.530
Santa Cruz de Tenerife	98.260	50.636	47.624	73.453	39.175	34.278	24.807	11.461	13.346
CANTABRIA	58.114	30.286	27.828	33.973	18.315	15.658	24.141	11.971	12.170
CASTILLA - LA MANCHA	193.389	101.029	92.360	151.910	80.742	71.168	41.479	20.287	21.192
Albacete	43.132	22.655	20.477	34.900	18.689	16.211	8.232	3.966	4.266
Ciudad Real	55.555	28.980	26.575	44.049	23.571	20.478	11.506	5.409	6.097
Cuenca	19.933	10.316	9.617	17.820	9.291	8.529	2.113	1.025	1.088
Guadalajara	16.193	8.617	7.576	11.543	6.192	5.351	4.650	2.425	2.225
Toledo	58.576	30.461	28.115	43.598	22.999	20.599	14.978	7.462	7.516
CASTILLA Y LEÓN	255.210	132.868	122.342	166.309	88.502	77.807	88.901	44.366	44.535
Ávila	17.007	8.808	8.199	13.126	6.873	6.253	3.881	1.935	1.946
Burgos	33.947	17.476	16.471	19.193	10.114	9.079	14.754	7.362	7.392
León	52.571	27.457	25.114	36.814	19.409	17.405	15.757	8.048	7.709
Palencia	19.382	10.073	9.309	12.743	6.818	5.925	6.639	3.255	3.384
Salamanca	35.846	18.850	16.996	23.375	12.650	10.725	12.471	6.200	6.271
Segovia	14.076	7.402	6.674	11.253	5.956	5.297	2.823	1.446	1.377
Soria	8.160	4.248	3.912	5.787	3.056	2.731	2.373	1.192	1.181
Valladolid	54.414	28.252	26.162	29.197	15.677	13.520	25.217	12.575	12.642
Zamora	19.807	10.302	9.505	14.821	7.949	6.872	4.986	2.353	2.633
CATALUÑA	618.493	318.253	300.240	332.942	174.299	158.643	285.551	143.954	141.597
Barcelona	468.009	240.505	227.504	230.172	120.229	109.943	237.837	120.276	117.561
Girona	54.584	28.075	26.509	36.952	19.360	17.592	17.632	8.715	8.917
Lleida	34.177	17.565	16.612	22.988	12.029	10.959	11.189	5.536	5.653
Tarragona	61.723	32.108	29.615	42.830	22.681	20.149	18.893	9.427	9.466
COMUNIDAD VALENCIANA	447.588	231.574	216.014	291.307	155.093	136.214	156.281	76.481	79.800
Alicante	158.891	82.129	76.762	116.840	61.425	55.415	42.051	20.704	21.347
Castellón	48.666	25.296	23.370	37.218	19.868	17.350	11.448	5.428	6.020
Valencia	240.031	124.149	115.882	137.249	73.800	63.449	102.782	50.349	52.433
EXTREMADURA	129.051	67.400	61.651	100.921	53.372	47.549	28.130	14.028	14.102
Badajoz	81.728	42.673	39.055	64.477	34.074	30.403	17.251	8.599	8.652
Cáceres	47.323	24.727	22.596	36.444	19.298	17.146	10.879	5.429	5.450
GALICIA	299.347	155.122	144.225	213.626	112.292	101.334	85.721	42.830	42.891
La Coruña	120.783	62.659	58.124	84.643	44.410	40.233	36.140	18.249	17.891
Lugo	35.285	18.156	17.129	28.549	14.663	13.886	6.736	3.493	3.243
Orense	32.594	16.963	15.631	21.931	11.721	10.210	10.663	5.242	5.421
Pontevedra	110.685	57.344	53.341	78.503	41.498	37.005	32.182	15.846	16.336
LA RIOJA	26.398	13.739	12.659	16.383	8.813	7.570	10.015	4.926	5.089
MADRID	551.956	284.087	267.869	300.893	158.642	142.251	251.063	125.445	125.618
MURCIA	143.145	74.528	68.617	106.099	57.278	48.821	37.046	17.250	19.796
NAVARRA	50.646	26.395	24.251	28.164	14.991	13.173	22.482	11.404	11.078
PAÍS VASCO	205.160	106.719	98.441	81.756	44.050	37.706	123.404	62.669	60.735
Álava	29.125	14.989	14.136	13.931	7.488	6.443	15.194	7.501	7.693
Guipúzcoa	64.052	33.295	30.757	17.782	9.460	8.322	46.270	23.835	22.435
Vizcaya	111.983	58.435	53.548	50.043	27.102	22.941	61.940	31.333	30.607
CEUTA Y MELILLA	17.677	9.242	8.435	12.761	6.881	5.880	4.916	2.361	2.555
Ceuta	9.447	4.864	4.583	6.593	3.529	3.064	2.854	1.335	1.519
Melilla	8.230	4.378	3.852	6.168	3.352	2.816	2.062	1.026	1.036

**21. ALUMNADO MATRICULADO, POR CICLO Y TITULARIDAD.
AMBOS SEXOS.**

E.G.B. / E. PRIMARIA

COMUNIDADES AUTÓNOMAS Y PROVINCIAS	TOTAL			E. PRIMARIA			E.G.B.					
	Total	Pública	Privada	PRIMER CICLO			CICLO MEDIO			CICLO SUPERIOR		
				Total	Pública	Privada	Total	Pública	Privada	Total	Pública	Privada
TOTAL GENERAL	4.468.759	2.903.079	1.565.680	954.818	615.872	338.946	1.599.265	1.033.217	566.048	1.914.676	1.253.990	660.686
ANDALUCÍA	958.785	716.992	241.793	211.892	157.705	54.187	347.829	258.879	88.950	399.064	300.408	98.656
Almería	65.196	56.276	8.920	15.037	12.962	2.075	24.013	20.672	3.341	26.146	22.642	3.504
Cádiz	164.277	122.137	42.140	35.774	26.427	9.347	59.192	43.739	15.453	69.311	51.971	17.340
Córdoba	95.148	71.073	24.075	21.365	15.926	5.439	34.954	25.900	9.054	38.829	29.247	9.582
Granada	103.052	70.987	32.065	23.149	16.120	7.029	37.110	25.501	11.609	42.793	29.366	13.427
Huelva	61.532	49.958	11.574	13.499	10.934	2.565	22.416	18.254	4.162	25.617	20.770	4.847
Jaén	81.254	63.448	17.806	18.808	14.616	4.192	29.700	23.153	6.547	32.746	25.679	7.067
Málaga	158.436	114.076	44.360	35.043	24.972	10.071	57.825	41.373	16.452	65.568	47.731	17.837
Sevilla	229.890	169.037	60.853	49.217	35.748	13.469	82.619	60.287	22.332	98.054	73.002	25.052
ARAGÓN	110.989	65.009	45.980	23.601	13.886	9.715	39.260	22.649	16.611	48.128	28.474	19.654
Huesca	18.884	13.916	4.968	4.030	2.923	1.107	6.687	4.843	1.844	8.167	6.150	2.017
Teruel	12.701	10.168	2.533	2.863	2.335	528	4.497	3.629	868	5.341	4.204	1.137
Zaragoza	79.404	40.925	38.479	16.708	8.628	8.080	28.076	14.177	13.899	34.620	18.120	16.500
ASTURIAS	108.412	75.114	33.298	21.702	14.608	7.094	37.683	25.884	11.799	49.027	34.622	14.405
BALEARES	85.944	46.785	39.159	19.048	10.246	8.802	30.853	16.454	14.399	36.043	20.085	15.958
CANARIAS	208.455	162.135	46.320	45.643	34.695	10.948	75.114	57.924	17.190	87.698	69.516	18.182
Las Palmas	110.195	88.682	21.513	24.571	19.398	5.173	39.676	31.713	7.963	45.948	37.571	8.377
Santa Cruz de Tenerife	98.260	73.453	24.807	21.072	15.297	5.775	35.438	26.211	9.227	41.750	31.945	9.805
CANTABRIA	58.114	33.973	24.141	11.725	6.851	4.874	20.462	11.929	8.533	25.927	15.193	10.734
CASTILLA - LA MANCHA	193.389	151.910	41.479	42.839	33.955	8.884	69.895	54.926	14.969	80.655	63.029	17.626
Albacete	43.132	34.900	8.232	9.448	7.633	1.815	15.495	12.465	3.030	18.189	14.802	3.387
Ciudad Real	55.555	44.049	11.506	12.674	10.149	2.525	20.331	16.142	4.189	22.550	17.758	4.792
Cuenca	19.933	17.820	2.113	4.416	3.979	437	7.193	6.458	735	8.324	7.383	941
Guadalajara	16.193	11.543	4.650	3.344	2.441	903	5.661	4.109	1.552	7.188	4.993	2.195
Toledo	58.576	43.598	14.978	12.957	9.753	3.204	21.215	15.752	5.463	24.404	18.093	6.311
CASTILLA Y LEÓN	255.210	166.309	88.901	53.125	35.274	17.851	90.331	59.198	31.133	111.754	71.837	39.917
Ávila	17.007	13.126	3.881	3.704	2.883	821	5.975	4.691	1.284	7.328	5.552	1.776
Burgos	33.947	19.193	14.754	7.264	4.199	3.065	12.172	6.906	5.266	14.511	8.088	6.423
León	52.571	36.814	15.757	10.929	7.929	3.000	18.872	13.373	5.499	22.770	15.512	7.258
Palencia	19.382	12.743	6.639	4.071	2.753	1.318	6.846	4.561	2.285	8.465	5.429	3.036
Salamanca	35.846	23.375	12.471	7.399	4.918	2.481	12.693	8.405	4.288	15.754	10.052	5.702
Segovia	14.076	11.253	2.823	3.073	2.477	596	4.971	3.952	1.019	6.032	4.824	1.208
Soria	8.160	5.787	2.373	1.851	1.353	498	2.864	1.983	881	3.445	2.451	994
Valladolid	54.414	29.197	25.217	10.684	5.652	5.032	18.875	10.024	8.851	24.855	13.521	11.334
Zamora	19.807	14.821	4.986	4.150	3.110	1.040	7.063	5.303	1.760	8.594	6.408	2.186
CATALUÑA	618.493	332.942	285.551	131.924	69.150	62.774	221.257	117.917	103.340	265.312	145.875	119.437
Barcelona	468.009	230.172	237.837	99.722	47.320	52.402	167.412	81.216	86.196	200.875	101.636	99.239
Girona	54.584	36.952	17.632	11.729	7.750	3.979	19.371	13.034	6.337	23.484	16.168	7.316
Lleida	34.177	22.988	11.189	7.361	5.007	2.354	12.243	8.279	3.964	14.573	9.702	4.871
Tarragona	61.723	42.830	18.893	13.112	9.073	4.039	22.231	15.388	6.843	26.380	18.369	8.011
COMUNIDAD VALENCIANA	447.588	291.307	156.281	95.182	61.750	33.432	160.257	104.193	56.064	192.149	125.364	66.785
Alicante	158.891	116.840	42.051	34.871	25.769	9.102	57.346	42.225	15.121	66.674	48.846	17.828
Castellón	48.666	37.218	11.448	10.268	7.803	2.465	17.473	13.272	4.201	20.925	16.143	4.782
Valencia	240.031	137.249	102.782	50.043	28.178	21.865	85.438	48.696	36.742	104.550	60.375	44.175
EXTREMADURA	129.051	100.921	28.130	29.042	23.108	5.934	47.125	36.949	10.176	52.884	40.864	12.020
Badajoz	81.728	64.477	17.251	18.305	14.692	3.613	29.820	23.560	6.260	33.603	26.225	7.378
Cáceres	47.323	36.444	10.879	10.737	8.416	2.321	17.305	13.389	3.916	19.281	14.639	4.642
GALICIA	299.347	213.626	85.721	59.409	41.848	17.561	106.351	75.511	30.840	133.587	96.267	37.320
La Coruña	120.783	84.643	36.140	23.668	16.411	7.257	43.180	30.142	13.038	53.935	38.090	15.845
Lugo	35.285	28.549	6.736	7.343	5.847	1.496	12.677	10.176	2.501	15.265	12.526	2.739
Orense	32.594	21.931	10.663	6.563	4.476	2.087	11.656	7.921	3.735	14.375	9.534	4.841
Pontevedra	110.685	78.503	32.182	21.835	15.114	6.721	38.838	27.272	11.566	50.012	36.117	13.895
LA RIOJA	26.398	16.383	10.015	5.530	3.373	2.157	9.316	5.806	3.510	11.552	7.204	4.348
MADRID	551.956	300.893	251.063	117.044	61.835	55.209	195.853	104.939	90.914	239.059	134.119	104.940
MURCIA	143.145	106.099	37.046	30.703	22.642	8.061	51.347	37.855	13.692	61.095	45.802	15.293
NAVARRA	50.646	28.164	22.482	10.615	6.119	4.496	17.939	10.232	7.707	22.092	11.813	10.279
PAÍS VASCO	205.160	81.756	123.404	41.414	15.564	25.850	71.779	27.413	44.366	91.967	38.779	53.188
Álava	29.125	13.931	15.194	5.982	2.664	3.318	10.305	4.748	5.557	12.838	6.519	6.319
Guipúzcoa	64.052	17.782	46.270	13.024	3.505	9.519	22.454	6.068	16.386	28.574	8.209	20.365
Vizcaya	111.983	50.043	61.940	22.408	9.395	13.013	39.020	16.597	22.423	50.555	24.051	26.504
CEUTA Y MELILLA	17.677	12.761	4.916	4.380	3.263	1.117	6.614	4.759	1.855	6.683	4.739	1.944
Ceuta	9.447	6.593	2.854	2.352	1.705	647	3.464	2.402	1.062	3.631	2.486	1.145
Melilla	8.230	6.168	2.062	2.028	1.558	470	3.150	2.357	793	3.052	2.253	799

22. ALUMNADO MATRICULADO, POR CICLO Y TITULARIDAD. MUJERES.

E.G.B. / E. PRIMARIA

COMUNIDADES AUTÓNOMAS Y PROVINCIAS	TOTAL			E. PRIMARIA			E.G.B.					
	Total	Pública	Privada	PRIMER CICLO			CICLO MEDIO			CICLO SUPERIOR		
				Total	Pública	Privada	Total	Pública	Privada	Total	Pública	Privada
TOTAL GENERAL	2.154.608	1.361.303	793.305	460.743	291.216	169.527	772.688	487.072	285.616	921.177	583.015	338.162
ANDALUCÍA	461.964	335.085	126.879	102.017	74.454	27.563	168.332	121.736	46.596	191.615	138.895	52.720
Almería	31.418	26.636	4.782	7.248	6.227	1.021	11.622	9.830	1.792	12.548	10.579	1.969
Cádiz	79.311	56.206	23.105	17.038	12.094	4.944	28.979	20.534	8.445	33.294	23.578	9.716
Córdoba	45.971	33.401	12.570	10.433	7.626	2.807	16.849	12.093	4.756	18.689	13.682	5.007
Granada	49.750	33.156	16.594	11.162	7.613	3.549	18.024	11.982	6.042	20.564	13.561	7.003
Huelva	29.752	23.777	5.975	6.524	5.256	1.268	11.038	8.867	2.171	12.190	9.654	2.536
Jaén	39.257	29.628	9.629	9.161	6.918	2.243	14.440	10.952	3.488	15.656	11.758	3.898
Málaga	75.949	53.221	22.728	16.755	11.792	4.963	27.649	19.207	8.442	31.545	22.222	9.323
Sevilla	110.556	79.060	31.496	23.696	16.928	6.768	39.731	28.271	11.460	47.129	33.861	13.268
ARAGÓN	53.699	30.781	22.918	11.512	6.712	4.800	18.958	10.773	8.185	23.229	13.296	9.933
Huesca	9.006	6.446	2.560	1.894	1.349	545	3.236	2.278	958	3.876	2.819	1.057
Teruel	6.116	4.895	1.221	1.409	1.130	279	2.174	1.771	403	2.533	1.994	539
Zaragoza	38.577	19.440	19.137	8.209	4.233	3.976	13.548	6.724	6.824	16.820	8.483	8.337
ASTURIAS	52.123	34.846	17.277	10.306	6.768	3.538	18.248	12.286	5.962	23.569	15.792	7.777
BALEARES	41.476	21.279	20.197	9.196	4.739	4.457	14.904	7.510	7.394	17.376	9.030	8.346
CANARIAS	100.414	75.538	24.876	22.025	16.145	5.880	36.017	26.808	9.209	42.372	32.585	9.787
Las Palmas	52.790	41.260	11.530	11.881	9.076	2.805	18.921	14.660	4.261	21.988	17.524	4.464
Santa Cruz de Tenerife	47.624	34.278	13.346	10.144	7.069	3.075	17.096	12.148	4.948	20.384	15.061	5.323
CANTABRIA	27.828	15.658	12.170	5.645	3.219	2.426	9.850	5.586	4.264	12.333	6.853	5.480
CASTILLA - LA MANCHA	92.360	71.168	21.192	20.798	16.246	4.552	33.371	25.794	7.577	38.191	29.128	9.063
Albacete	20.477	16.211	4.266	4.550	3.640	910	7.340	5.793	1.547	8.587	6.778	1.809
Ciudad Real	26.575	20.478	6.097	6.122	4.832	1.290	9.778	7.602	2.176	10.675	8.044	2.631
Cuenca	9.617	8.529	1.088	2.189	1.929	260	3.441	3.049	392	3.987	3.551	436
Guadalajara	7.576	5.351	2.225	1.587	1.137	450	2.674	1.905	769	3.315	2.309	1.006
Toledo	28.115	20.599	7.516	6.350	4.708	1.642	10.138	7.445	2.693	11.627	8.446	3.181
CASTILLA Y LEÓN	122.342	77.807	44.535	25.431	16.492	8.939	43.656	28.018	15.638	53.255	33.297	19.958
Ávila	8.199	6.253	1.946	1.791	1.375	416	2.910	2.251	659	3.498	2.627	871
Burgos	16.471	9.079	7.392	3.471	1.980	1.491	5.981	3.357	2.624	7.019	3.742	3.277
León	25.114	17.405	7.709	5.218	3.720	1.498	9.152	6.357	2.795	10.744	7.328	3.416
Palencia	9.309	5.925	3.384	1.970	1.295	675	3.281	2.117	1.164	4.058	2.513	1.545
Salamanca	16.996	10.725	6.271	3.482	2.247	1.235	6.056	3.880	2.176	7.458	4.598	2.860
Segovia	6.674	5.297	1.377	1.444	1.171	273	2.336	1.860	476	2.894	2.266	628
Soria	3.912	2.731	1.181	917	663	254	1.388	915	473	1.607	1.153	454
Valladolid	26.162	13.520	12.642	5.166	2.632	2.534	9.140	4.777	4.363	11.856	6.111	5.745
Zamora	9.505	6.872	2.633	1.972	1.409	563	3.412	2.504	908	4.121	2.959	1.162
CATALUÑA	300.240	158.643	141.597	64.093	33.252	30.841	107.583	56.474	51.109	128.564	68.917	59.647
Barcelona	227.504	109.943	117.561	48.553	22.870	25.683	81.621	39.053	42.568	97.330	48.020	49.310
Girona	26.509	17.592	8.917	5.657	3.670	1.987	9.421	6.281	3.140	11.431	7.641	3.790
Lleida	16.612	10.959	5.653	3.586	2.416	1.170	5.903	3.895	2.008	7.123	4.648	2.475
Tarragona	29.615	20.149	9.466	6.297	4.296	2.001	10.638	7.245	3.393	12.680	8.608	4.072
COMUNIDAD VALENCIANA	216.014	136.214	79.800	45.969	29.187	16.782	77.102	48.723	28.379	92.943	58.304	34.639
Alicante	76.762	55.415	21.347	16.845	12.294	4.551	27.736	20.101	7.635	32.181	23.020	9.161
Castellón	23.370	17.350	6.020	4.809	3.611	1.198	8.397	6.177	2.220	10.164	7.562	2.602
Valencia	115.882	63.449	52.433	24.315	13.282	11.033	40.969	22.445	18.524	50.598	27.722	22.876
EXTREMADURA	61.651	47.549	14.102	13.871	10.824	3.047	22.527	17.475	5.052	25.253	19.250	6.003
Badajoz	39.055	30.403	8.652	8.699	6.823	1.876	14.300	11.170	3.130	16.056	12.410	3.646
Cáceres	22.596	17.146	5.450	5.172	4.001	1.171	8.227	6.305	1.922	9.197	6.840	2.357
GALICIA	144.225	101.334	42.891	28.599	19.826	8.773	51.319	35.854	15.465	64.307	45.654	18.653
La Coruña	58.124	40.233	17.891	11.380	7.749	3.631	20.899	14.431	6.468	25.845	18.053	7.792
Lugo	17.129	13.886	3.243	3.554	2.865	689	6.169	4.931	1.238	7.406	6.090	1.316
Orense	15.631	10.210	5.421	3.171	2.138	1.033	5.523	3.611	1.912	6.937	4.461	2.476
Pontevedra	53.341	37.005	16.336	10.494	7.074	3.420	18.728	12.881	5.847	24.119	17.050	7.069
LA RIOJA	12.659	7.570	5.089	2.665	1.630	1.035	4.469	2.696	1.773	5.525	3.244	2.281
MADRID	267.869	142.251	125.618	56.948	29.413	27.535	95.308	49.937	45.371	115.613	62.901	52.712
MURCIA	68.617	48.821	19.796	14.786	10.676	4.110	24.820	17.586	7.234	29.011	20.559	8.452
NAVARRA	24.251	13.173	11.078	5.040	2.856	2.184	8.581	4.795	3.786	10.630	5.522	5.108
PAÍS VASCO	98.441	37.706	60.735	19.741	7.257	12.484	34.491	12.807	21.684	44.209	17.642	26.567
Álava	14.136	6.443	7.693	2.949	1.307	1.642	4.980	2.185	2.795	6.207	2.951	3.256
Guipúzcoa	30.757	8.322	22.435	6.219	1.613	4.606	10.778	2.939	7.839	13.760	3.770	9.990
Vizcaya	53.548	22.941	30.607	10.573	4.337	6.236	18.733	7.683	11.050	24.242	10.921	13.321
CEUTA Y MELILLA	8.435	5.880	2.555	2.101	1.520	581	3.152	2.214	938	3.182	2.146	1.036
Ceuta	4.583	3.064	1.519	1.140	801	339	1.694	1.146	548	1.749	1.117	632
Melilla	3.852	2.816	1.036	961	719	242	1.458	1.068	390	1.433	1.029	404

**23. ALUMNADO MATRICULADO, POR CICLO Y CURSO.
TODOS LOS CENTROS. AMBOS SEXOS.**

E.G.B. / E. PRIMARIA

COMUNIDADES AUTÓNOMAS Y PROVINCIAS	TOTAL	E. PRIMARIA		E.G.B.					
		PRIMER CICLO		CICLO MEDIO			CICLO SUPERIOR		
		Primero	Segundo	Tercero	Cuarto	Quinto	Sexto	Séptimo	Octavo
TOTAL GENERAL	4.468.759	458.304	496.514	498.101	516.090	585.074	640.884	638.241	635.551
ANDALUCÍA	958.785	100.776	111.116	108.245	111.084	128.500	141.802	133.026	124.236
Almería	65.196	7.137	7.900	7.514	7.667	8.832	9.847	8.526	7.773
Cádiz	164.277	17.185	18.589	18.619	19.283	21.290	24.973	23.189	21.149
Córdoba	95.148	10.217	11.148	11.177	10.900	12.877	13.902	12.904	12.023
Granada	103.052	11.001	12.148	11.714	11.896	13.500	15.147	14.199	13.447
Huelva	61.532	6.405	7.094	6.892	7.069	8.455	9.012	8.564	8.041
Jaén	81.254	8.985	9.823	9.253	9.485	10.962	11.754	10.978	10.014
Málaga	158.436	16.650	18.393	17.918	18.497	21.410	23.097	21.989	20.482
Sevilla	229.890	23.196	26.021	25.158	26.287	31.174	34.070	32.677	31.307
ARAGÓN	110.989	11.430	12.171	12.462	12.693	14.105	15.320	16.195	16.613
Huesca	18.884	1.989	2.041	2.124	2.135	2.428	2.629	2.734	2.804
Teruel	12.701	1.413	1.450	1.422	1.464	1.611	1.685	1.803	1.853
Zaragoza	79.404	8.028	8.680	8.916	9.094	10.066	11.006	11.658	11.956
ASTURIAS	108.412	10.367	11.335	11.637	12.199	13.847	15.472	16.333	17.222
BALEARES	85.944	9.187	9.861	9.937	9.983	10.933	11.782	11.909	12.352
CANARIAS	208.455	21.268	24.375	22.457	23.361	29.296	32.206	29.183	26.309
Las Palmas	110.195	11.282	13.289	11.896	12.227	15.553	16.857	15.287	13.804
Santa Cruz de Tenerife	98.260	9.986	11.086	10.561	11.134	13.743	15.349	13.896	12.505
CANTABRIA	58.114	5.596	6.129	6.292	6.677	7.493	8.307	8.746	8.874
CASTILLA - LA MANCHA	193.389	20.715	22.124	22.105	22.437	25.353	27.204	27.256	26.195
Albacete	43.132	4.495	4.953	4.805	4.944	5.746	6.401	6.212	5.576
Ciudad Real	55.555	6.191	6.483	6.522	6.537	7.272	7.569	7.587	7.394
Cuenca	19.933	2.146	2.270	2.238	2.379	2.576	2.764	2.720	2.840
Guadalajara	16.193	1.646	1.698	1.718	1.905	2.038	2.285	2.452	2.451
Toledo	58.576	6.237	6.720	6.822	6.672	7.721	8.185	8.285	7.934
CASTILLA Y LEÓN	255.210	25.374	27.751	28.185	29.090	33.056	36.361	37.396	37.997
Ávila	17.007	1.780	1.924	1.916	1.860	2.199	2.415	2.522	2.391
Burgos	33.947	3.487	3.777	3.762	4.002	4.408	4.736	4.800	4.975
León	52.571	5.251	5.678	5.941	6.068	6.863	7.301	7.554	7.915
Palencia	19.382	1.926	2.145	2.222	2.135	2.489	2.818	2.828	2.819
Salamanca	35.846	3.543	3.856	3.896	4.095	4.702	5.334	5.306	5.114
Segovia	14.076	1.436	1.637	1.556	1.637	1.778	1.969	1.997	2.066
Soria	8.160	922	929	872	960	1.032	1.109	1.101	1.235
Valladolid	54.414	5.031	5.653	5.821	6.047	7.007	7.851	8.395	8.609
Zamora	19.807	1.998	2.152	2.199	2.286	2.578	2.828	2.893	2.873
CATALUÑA	618.493	64.297	67.627	69.704	72.679	78.874	85.641	87.894	91.777
Barcelona	468.009	48.661	51.061	52.713	55.052	59.647	64.652	66.291	69.932
Girona	54.584	5.744	5.985	6.118	6.346	6.907	7.430	7.902	8.152
Lleida	34.177	3.550	3.811	3.865	4.034	4.344	4.758	4.820	4.995
Tarragona	61.723	6.342	6.770	7.008	7.247	7.976	8.801	8.881	8.698
COMUNIDAD VALENCIANA	447.588	46.248	48.934	50.283	51.888	58.086	63.915	64.598	63.636
Alicante	158.891	17.040	17.831	17.937	18.661	20.748	22.306	22.373	21.995
Castellón	48.666	4.977	5.291	5.560	5.689	6.224	6.912	6.970	7.043
Valencia	240.031	24.231	25.812	26.786	27.538	31.114	34.697	35.255	34.598
EXTREMADURA	129.051	14.111	14.931	14.762	15.123	17.240	18.615	17.800	16.469
Badajoz	81.728	8.911	9.394	9.379	9.507	10.934	11.870	11.346	10.387
Cáceres	47.323	5.200	5.537	5.383	5.616	6.306	6.745	6.454	6.082
GALICIA	299.347	28.203	31.206	32.166	34.236	39.949	45.363	45.046	43.178
La Coruña	120.783	11.326	12.342	12.970	13.925	16.285	18.303	18.214	17.418
Lugo	35.285	3.475	3.868	3.967	4.088	4.622	5.243	5.223	4.799
Orense	32.594	3.046	3.517	3.578	3.867	4.211	4.854	4.793	4.728
Pontevedra	110.685	10.356	11.479	11.651	12.356	14.831	16.963	16.816	16.233
LA RIOJA	26.398	2.560	2.970	2.851	3.101	3.364	3.675	3.977	3.900
MADRID	551.956	56.416	60.628	61.488	63.623	70.742	75.628	78.605	84.826
MURCIA	143.145	14.509	16.194	15.802	16.520	19.025	20.959	20.440	19.696
NAVARRA	50.646	5.170	5.445	5.586	5.830	6.523	7.111	7.386	7.595
PAÍS VASCO	205.160	20.094	21.320	22.113	23.476	26.190	28.858	30.228	32.881
Álava	29.125	2.787	3.195	3.196	3.385	3.724	4.181	4.241	4.416
Guipúzcoa	64.052	6.429	6.595	6.911	7.375	8.168	8.880	9.356	10.338
Vizcaya	111.983	10.878	11.530	12.006	12.716	14.298	15.797	16.631	18.127
CEUTA Y MELILLA	17.677	1.983	2.397	2.026	2.090	2.498	2.665	2.223	1.795
Ceuta	9.447	1.057	1.295	1.064	1.093	1.307	1.434	1.228	969
Melilla	8.230	926	1.102	962	997	1.191	1.231	995	826

**24. ALUMNADO MATRICULADO, POR CICLO Y CURSO.
TODOS LOS CENTROS. MUJERES.**

E.G.B. / E. PRIMARIA

COMUNIDADES AUTÓNOMAS Y PROVINCIAS	TOTAL	E. PRIMARIA		E.G.B.					
		PRIMER CICLO		CICLO MEDIO			CICLO SUPERIOR		
		Primero	Segundo	Tercero	Cuarto	Quinto	Sexto	Séptimo	Octavo
TOTAL GENERAL	2.154.608	222.156	238.587	241.225	250.926	280.537	302.451	307.316	311.410
ANDALUCÍA	461.964	48.954	53.063	52.471	54.138	61.723	66.136	64.177	61.302
Almería	31.418	3.432	3.816	3.612	3.776	4.234	4.524	4.143	3.881
Cádiz	79.311	8.209	8.829	9.090	9.289	10.600	11.486	11.319	10.489
Córdoba	45.971	5.024	5.409	5.389	5.298	6.162	6.446	6.210	6.033
Granada	49.750	5.336	5.826	5.625	5.791	6.608	7.102	6.806	6.656
Huelva	29.752	3.149	3.375	3.352	3.514	4.172	4.210	4.087	3.893
Jaén	39.257	4.412	4.749	4.487	4.680	5.273	5.480	5.303	4.873
Málaga	75.949	8.046	8.709	8.696	8.958	9.995	10.794	10.595	10.156
Sevilla	110.556	11.346	12.350	12.220	12.832	14.679	16.094	15.714	15.321
ARAGÓN	53.699	5.665	5.847	5.975	6.145	6.838	7.369	7.777	8.083
Huesca	9.006	979	915	1.016	1.038	1.182	1.246	1.293	1.337
Teruel	6.116	714	695	698	720	756	806	850	877
Zaragoza	38.577	3.972	4.237	4.261	4.387	4.900	5.317	5.634	5.869
ASTURIAS	52.123	4.934	5.372	5.668	5.888	6.692	7.385	7.851	8.333
BALEARES	41.476	4.504	4.692	4.871	4.813	5.220	5.607	5.836	5.933
CANARIAS	100.414	10.418	11.607	10.855	11.413	13.749	15.024	14.029	13.319
Las Palmas	52.790	5.519	6.362	5.729	5.943	7.249	7.809	7.255	6.924
Santa Cruz de Tenerife	47.624	4.899	5.245	5.126	5.470	6.500	7.215	6.774	6.395
CANTABRIA	27.828	2.672	2.973	3.040	3.231	3.579	3.861	4.126	4.326
CASTILLA - LA MANCHA	92.360	10.060	10.738	10.590	10.791	11.990	12.646	12.861	12.684
Albacete	20.477	2.197	2.353	2.307	2.346	2.687	2.927	2.907	2.753
Ciudad Real	26.575	2.949	3.173	3.101	3.224	3.453	3.549	3.545	3.581
Cuenca	9.617	1.066	1.123	1.066	1.137	1.238	1.325	1.302	1.360
Guadalajara	7.576	763	824	813	902	959	1.050	1.112	1.153
Toledo	28.115	3.085	3.265	3.303	3.182	3.653	3.795	3.995	3.837
CASTILLA Y LEÓN	122.342	12.268	13.163	13.616	14.185	15.855	17.035	17.754	18.466
Ávila	8.199	849	942	929	943	1.038	1.102	1.201	1.195
Burgos	16.471	1.686	1.785	1.894	1.954	2.133	2.279	2.288	2.452
León	25.114	2.580	2.638	2.855	2.983	3.314	3.455	3.533	3.756
Palencia	9.309	942	1.028	1.092	999	1.190	1.325	1.365	1.368
Salamanca	16.996	1.707	1.775	1.849	1.985	2.222	2.492	2.510	2.456
Segovia	6.674	670	774	731	780	825	910	958	1.026
Soria	3.912	471	446	433	450	505	518	510	579
Valladolid	26.162	2.440	2.726	2.810	2.969	3.361	3.648	4.024	4.184
Zamora	9.505	923	1.049	1.023	1.122	1.267	1.306	1.365	1.450
CATALUÑA	300.240	31.264	32.829	33.794	35.442	38.347	41.095	42.448	45.021
Barcelona	227.504	23.703	24.850	25.702	26.909	29.010	31.117	32.070	34.143
Girona	26.509	2.783	2.874	2.937	3.141	3.343	3.589	3.815	4.027
Lleida	16.612	1.763	1.823	1.831	1.928	2.144	2.265	2.349	2.509
Tarragona	29.615	3.015	3.282	3.324	3.464	3.850	4.124	4.214	4.342
COMUNIDAD VALENCIANA	216.014	22.365	23.604	24.302	25.076	27.722	30.108	31.280	31.555
Alicante	76.762	8.227	8.618	8.711	9.119	9.906	10.616	10.789	10.776
Castellón	23.370	2.331	2.478	2.618	2.749	3.030	3.294	3.377	3.493
Valencia	115.882	11.807	12.508	12.973	13.210	14.786	16.198	17.114	17.286
EXTREMADURA	61.651	6.819	7.052	7.110	7.222	8.195	8.608	8.453	8.192
Badajoz	39.055	4.269	4.430	4.515	4.559	5.226	5.460	5.407	5.189
Cáceres	22.596	2.550	2.622	2.595	2.663	2.969	3.148	3.046	3.003
GALICIA	144.225	13.627	14.972	15.703	16.728	18.888	21.016	21.859	21.432
La Coruña	58.124	5.453	5.927	6.307	6.835	7.757	8.473	8.769	8.603
Lugo	17.129	1.677	1.877	1.970	2.037	2.162	2.444	2.543	2.419
Orense	15.631	1.517	1.654	1.713	1.870	1.940	2.289	2.331	2.317
Pontevedra	53.341	4.980	5.514	5.713	5.986	7.029	7.810	8.216	8.093
LA RIOJA	12.659	1.225	1.440	1.356	1.530	1.583	1.722	1.862	1.941
MADRID	267.869	27.536	29.412	30.034	31.112	34.162	36.444	38.257	40.912
MURCIA	68.617	6.971	7.815	7.636	8.014	9.170	9.827	9.729	9.455
NAVARRA	24.251	2.431	2.609	2.692	2.804	3.085	3.474	3.519	3.637
PAÍS VASCO	98.441	9.501	10.240	10.557	11.398	12.536	13.814	14.427	15.968
Álava	14.136	1.340	1.609	1.554	1.636	1.790	2.019	1.999	2.189
Guipúzcoa	30.757	3.083	3.136	3.305	3.609	3.864	4.285	4.493	4.982
Vizcaya	53.548	5.078	5.495	5.698	6.153	6.882	7.510	7.935	8.797
CEUTA Y MELILLA	8.435	942	1.159	955	994	1.203	1.260	1.071	851
Ceuta	4.583	495	645	516	531	647	669	610	470
Melilla	3.852	447	514	439	463	556	591	461	381

**25. ALUMNADO MATRICULADO, POR CICLO Y CURSO.
CENTROS PÚBLICOS. AMBOS SEXOS.**

E.G.B. / E. PRIMARIA

COMUNIDADES AUTÓNOMAS Y PROVINCIAS	TOTAL	E. PRIMARIA		E.G.B.					
		PRIMER CICLO		CICLO MEDIO			CICLO SUPERIOR		
		Primero	Segundo	Tercero	Cuarto	Quinto	Sexto	Séptimo	Octavo
TOTAL GENERAL	2.903.079	295.032	320.840	317.796	330.852	384.569	426.663	418.485	408.842
ANDALUCÍA	716.992	74.886	82.819	79.970	81.864	97.045	108.603	100.114	91.691
Almería	56.276	6.100	6.862	6.429	6.584	7.659	8.619	7.403	6.620
Cádiz	122.137	12.647	13.780	13.684	14.187	15.868	19.123	17.356	15.492
Córdoba	71.073	7.653	8.273	8.282	8.007	9.611	10.676	9.710	8.861
Granada	70.987	7.685	8.435	8.058	8.089	9.354	10.683	9.713	8.970
Huelva	49.958	5.190	5.744	5.576	5.706	6.972	7.381	6.899	6.490
Jaén	63.448	6.947	7.669	7.208	7.322	8.623	9.289	8.653	7.737
Málaga	114.076	11.826	13.146	12.661	13.048	15.664	16.970	16.044	14.717
Sevilla	169.037	16.838	18.910	18.072	18.921	23.294	25.862	24.336	22.804
ARAGÓN	65.009	6.892	6.994	7.190	7.228	8.231	9.143	9.607	9.724
Huesca	13.916	1.460	1.463	1.532	1.530	1.781	1.982	2.068	2.100
Teruel	10.168	1.179	1.156	1.159	1.175	1.295	1.367	1.413	1.424
Zaragoza	40.925	4.253	4.375	4.499	4.523	5.155	5.794	6.126	6.200
ASTURIAS	75.114	6.964	7.644	7.880	8.303	9.701	10.909	11.570	12.143
BALEARES	46.785	4.957	5.289	5.260	5.270	5.924	6.632	6.612	6.841
CANARIAS	162.135	15.995	18.700	16.940	17.799	23.185	25.987	23.060	20.469
Las Palmas	88.682	8.773	10.625	9.318	9.646	12.749	13.960	12.479	11.132
Santa Cruz de Tenerife	73.453	7.222	8.075	7.622	8.153	10.436	12.027	10.581	9.337
CANTABRIA	33.973	3.290	3.561	3.616	3.870	4.443	4.936	5.119	5.138
CASTILLA - LA MANCHA	151.910	16.383	17.572	17.345	17.553	20.028	21.436	21.370	20.223
Albacete	34.900	3.605	4.028	3.843	3.966	4.656	5.255	5.081	4.466
Ciudad Real	44.049	4.970	5.179	5.203	5.166	5.773	5.966	6.005	5.787
Cuenca	17.820	1.926	2.053	2.005	2.143	2.310	2.460	2.413	2.510
Guadalajara	11.543	1.195	1.246	1.247	1.346	1.516	1.601	1.737	1.655
Toledo	43.598	4.687	5.066	5.047	4.932	5.773	6.154	6.134	5.805
CASTILLA Y LEÓN	166.309	16.912	18.362	18.311	19.004	21.883	23.780	24.151	23.906
Ávila	13.126	1.385	1.498	1.490	1.467	1.734	1.873	1.912	1.767
Burgos	19.193	2.004	2.195	2.109	2.255	2.542	2.660	2.674	2.754
León	36.814	3.839	4.090	4.234	4.233	4.906	5.067	5.130	5.315
Palencia	12.743	1.312	1.441	1.419	1.416	1.726	1.845	1.793	1.791
Salamanca	23.375	2.376	2.542	2.568	2.704	3.133	3.514	3.396	3.142
Segovia	11.253	1.149	1.328	1.239	1.307	1.406	1.566	1.604	1.654
Soria	5.787	673	680	596	681	706	790	804	857
Valladolid	29.197	2.671	2.981	3.015	3.230	3.779	4.322	4.661	4.538
Zamora	14.821	1.503	1.607	1.641	1.711	1.951	2.143	2.177	2.088
CATALUÑA	332.942	33.568	35.582	36.706	38.797	42.414	46.902	48.381	50.592
Barcelona	230.172	22.985	24.335	25.153	26.801	29.262	32.338	33.558	35.740
Girona	36.952	3.764	3.986	4.107	4.248	4.679	5.135	5.438	5.595
Lleida	22.988	2.403	2.604	2.612	2.742	2.925	3.206	3.201	3.295
Tarragona	42.830	4.416	4.657	4.834	5.006	5.548	6.223	6.184	5.962
COMUNIDAD VALENCIANA	291.307	30.193	31.557	32.387	33.827	37.979	42.291	42.266	40.807
Alicante	116.840	12.628	13.141	13.143	13.802	15.280	16.487	16.462	15.897
Castellón	37.218	3.813	3.990	4.194	4.331	4.747	5.351	5.386	5.406
Valencia	137.249	13.752	14.426	15.050	15.694	17.952	20.453	20.418	19.504
EXTREMADURA	100.921	11.260	11.848	11.499	11.841	13.609	14.667	13.748	12.449
Badajoz	64.477	7.189	7.503	7.391	7.509	8.660	9.414	8.852	7.959
Cáceres	36.444	4.071	4.345	4.108	4.332	4.949	5.253	4.896	4.490
GALICIA	213.626	19.761	22.087	22.505	24.045	28.961	33.431	32.544	30.292
La Coruña	84.643	7.820	8.591	8.928	9.603	11.611	13.216	12.904	11.970
Lugo	28.549	2.790	3.057	3.165	3.252	3.759	4.338	4.278	3.910
Orense	21.931	2.076	2.400	2.402	2.644	2.875	3.342	3.181	3.011
Pontevedra	78.503	7.075	8.039	8.010	8.546	10.716	12.535	12.181	11.401
LA RIOJA	16.383	1.585	1.788	1.727	1.888	2.191	2.301	2.501	2.402
MADRID	300.893	29.767	32.068	32.158	33.823	38.958	42.033	44.076	48.010
MURCIA	106.099	10.670	11.972	11.455	12.033	14.167	15.905	15.336	14.561
NAVARRA	28.164	2.965	3.154	3.207	3.337	3.688	3.901	3.958	3.954
PAÍS VASCO	81.756	7.518	8.046	8.204	8.870	10.339	11.823	12.517	14.439
Álava	13.931	1.225	1.439	1.418	1.565	1.765	2.060	2.112	2.347
Guipúzcoa	17.782	1.727	1.778	1.810	1.973	2.285	2.461	2.651	3.097
Vizcaya	50.043	4.566	4.829	4.976	5.332	6.289	7.302	7.754	8.995
CEUTA Y MELILLA	12.761	1.466	1.797	1.436	1.500	1.823	1.983	1.555	1.201
Ceuta	6.593	751	954	734	751	917	1.033	833	620
Melilla	6.168	715	843	702	749	906	950	722	581

**26. ALUMNADO MATRICULADO, POR CICLO Y CURSO.
CENTROS PÚBLICOS. MUJERES**

E.G.B. / E. PRIMARIA

COMUNIDADES AUTÓNOMAS Y PROVINCIAS	TOTAL	E. PRIMARIA		E.G.B.					
		PRIMER CICLO		CICLO MEDIO			CICLO SUPERIOR		
		Primero	Segundo	Tercero	Cuarto	Quinto	Sexto	Séptimo	Octavo
TOTAL GENERAL	1.361.303	140.400	150.816	150.533	157.473	179.066	194.287	194.755	193.973
ANDALUCÍA	335.085	35.780	38.674	37.797	38.831	45.108	48.697	46.551	43.647
Almería	26.636	2.937	3.290	3.055	3.188	3.587	3.846	3.488	3.245
Cádiz	56.206	5.814	6.280	6.393	6.548	7.593	8.309	7.995	7.274
Córdoba	33.401	3.714	3.912	3.874	3.750	4.469	4.805	4.551	4.326
Granada	33.156	3.679	3.934	3.763	3.811	4.408	4.787	4.512	4.262
Huelva	23.777	2.525	2.731	2.675	2.802	3.390	3.329	3.217	3.108
Jaén	29.628	3.292	3.626	3.439	3.500	4.013	4.193	3.999	3.566
Málaga	53.221	5.701	6.091	5.976	6.189	7.042	7.630	7.461	7.131
Sevilla	79.060	8.118	8.810	8.622	9.043	10.606	11.798	11.328	10.735
ARAGÓN	30.781	3.379	3.333	3.439	3.385	3.949	4.283	4.457	4.556
Huesca	6.446	701	648	719	706	853	915	935	969
Teruel	4.895	579	551	578	580	613	662	665	667
Zaragoza	19.440	2.099	2.134	2.142	2.099	2.483	2.706	2.857	2.920
ASTURIAS	34.846	3.211	3.557	3.797	3.939	4.550	4.936	5.301	5.555
BALEARES	21.279	2.346	2.393	2.467	2.401	2.642	2.988	3.033	3.009
CANARIAS	75.538	7.583	8.562	7.891	8.454	10.463	11.729	10.701	10.155
Las Palmas	41.260	4.155	4.921	4.353	4.553	5.754	6.293	5.734	5.497
Santa Cruz de Tenerife	34.278	3.428	3.641	3.538	3.901	4.709	5.436	4.967	4.658
CANTABRIA	15.658	1.523	1.696	1.712	1.833	2.041	2.226	2.279	2.348
CASTILLA - LA MANCHA	71.168	7.841	8.405	8.218	8.294	9.282	9.677	9.883	9.568
Albacete	16.211	1.748	1.892	1.827	1.853	2.113	2.311	2.342	2.125
Ciudad Real	20.478	2.338	2.494	2.463	2.481	2.658	2.690	2.668	2.686
Cuenca	8.529	936	993	950	1.006	1.093	1.181	1.158	1.212
Guadalajara	5.351	543	594	574	620	711	716	810	783
Toledo	20.599	2.276	2.432	2.404	2.334	2.707	2.779	2.905	2.762
CASTILLA Y LEÓN	77.807	7.989	8.503	8.735	9.098	10.185	10.883	11.113	11.301
Ávila	6.253	649	726	726	735	790	854	889	884
Burgos	9.079	962	1.018	1.062	1.078	1.217	1.218	1.218	1.306
León	17.405	1.849	1.871	1.986	2.033	2.338	2.414	2.389	2.525
Palencia	5.925	627	668	692	639	786	835	843	835
Salamanca	10.725	1.111	1.136	1.189	1.286	1.405	1.582	1.553	1.463
Segovia	5.297	543	628	594	615	651	715	749	802
Soria	2.731	338	325	299	306	310	376	377	400
Valladolid	13.520	1.257	1.375	1.434	1.580	1.763	1.949	2.113	2.049
Zamora	6.872	653	756	753	826	925	940	982	1.037
CATALUÑA	158.643	16.134	17.118	17.456	18.728	20.290	21.975	22.836	24.106
Barcelona	109.943	11.097	11.773	12.042	12.978	14.033	15.204	15.897	16.919
Girona	17.592	1.787	1.883	1.961	2.096	2.224	2.446	2.536	2.659
Lleida	10.959	1.195	1.221	1.212	1.286	1.397	1.467	1.529	1.652
Tarragona	20.149	2.055	2.241	2.241	2.368	2.636	2.858	2.874	2.876
COMUNIDAD VALENCIANA	136.214	14.278	14.909	15.203	15.891	17.629	19.261	19.631	19.412
Alicante	55.415	6.020	6.274	6.290	6.606	7.205	7.740	7.734	7.546
Castellón	17.350	1.757	1.854	1.915	2.038	2.224	2.480	2.533	2.549
Valencia	63.449	6.501	6.781	6.998	7.247	8.200	9.041	9.364	9.317
EXTREMADURA	47.549	5.374	5.450	5.482	5.594	6.399	6.670	6.448	6.132
Badajoz	30.403	3.384	3.439	3.517	3.543	4.110	4.244	4.192	3.974
Cáceres	17.146	1.990	2.011	1.965	2.051	2.289	2.426	2.256	2.158
GALICIA	101.334	9.427	10.399	10.802	11.605	13.447	15.168	15.519	14.967
La Coruña	40.233	3.716	4.033	4.276	4.706	5.449	6.033	6.111	5.909
Lugo	13.886	1.371	1.494	1.580	1.606	1.745	2.004	2.086	2.000
Orense	10.210	1.037	1.101	1.101	1.247	1.263	1.526	1.487	1.448
Pontevedra	37.005	3.303	3.771	3.845	4.046	4.990	5.605	5.835	5.610
LA RIOJA	7.570	766	864	804	901	991	1.022	1.093	1.129
MADRID	142.251	14.236	15.177	15.384	16.333	18.220	19.694	20.793	22.414
MURCIA	48.821	5.023	5.653	5.356	5.668	6.562	7.030	6.913	6.616
NAVARRA	13.173	1.380	1.476	1.512	1.581	1.702	1.825	1.829	1.868
PAÍS VASCO	37.706	3.454	3.803	3.803	4.253	4.751	5.326	5.656	6.660
Álava	6.443	584	723	668	737	780	923	939	1.089
Guipúzcoa	8.322	786	827	839	1.000	1.100	1.127	1.235	1.408
Vizcaya	22.941	2.084	2.253	2.296	2.516	2.871	3.276	3.482	4.163
CEUTA Y MELILLA	5.880	676	844	675	684	855	897	719	530
Ceuta	3.064	342	459	359	345	442	455	389	273
Melilla	2.816	334	385	316	339	413	442	330	257

**27. ALUMNADO MATRICULADO, POR CICLO Y CURSO.
CENTROS PRIVADOS. AMBOS SEXOS.**

E.G.B. / E. PRIMARIA

COMUNIDADES AUTÓNOMAS Y PROVINCIAS	TOTAL	E. PRIMARIA		E.G.B.					
		PRIMER CICLO		CICLO MEDIO			CICLO SUPERIOR		
		Primero	Segundo	Tercero	Cuarto	Quinto	Sexto	Séptimo	Octavo
TOTAL GENERAL	1.565.680	163.272	175.674	180.305	185.238	200.505	214.221	219.756	226.709
ANDALUCÍA	241.793	25.890	28.297	28.275	29.220	31.455	33.199	32.912	32.545
Almería	8.920	1.037	1.038	1.085	1.083	1.173	1.228	1.123	1.153
Cádiz	42.140	4.538	4.809	4.935	5.096	5.422	5.850	5.833	5.657
Córdoba	24.075	2.564	2.875	2.895	2.893	3.266	3.226	3.194	3.162
Granada	32.065	3.316	3.713	3.656	3.807	4.146	4.464	4.486	4.477
Huelva	11.574	1.215	1.350	1.316	1.363	1.483	1.631	1.665	1.551
Jaén	17.806	2.038	2.154	2.045	2.163	2.339	2.465	2.325	2.277
Málaga	44.360	4.824	5.247	5.257	5.449	5.746	6.127	5.945	5.765
Sevilla	60.853	6.358	7.111	7.086	7.366	7.880	8.208	8.341	8.503
ARAGÓN	45.980	4.538	5.177	5.272	5.465	5.874	6.177	6.588	6.889
Huesca	4.968	529	578	592	605	647	647	666	704
Teruel	2.533	234	294	263	289	316	318	390	429
Zaragoza	38.479	3.775	4.305	4.417	4.571	4.911	5.212	5.532	5.756
ASTURIAS	33.298	3.403	3.691	3.757	3.896	4.146	4.563	4.763	5.079
BALEARES	39.159	4.230	4.572	4.677	4.713	5.009	5.150	5.297	5.511
CANARIAS	46.320	5.273	5.675	5.517	5.562	6.111	6.219	6.123	5.840
Las Palmas	21.513	2.509	2.664	2.578	2.581	2.804	2.897	2.808	2.672
Santa Cruz de Tenerife	24.807	2.764	3.011	2.939	2.981	3.307	3.322	3.315	3.168
CANTABRIA	24.141	2.306	2.568	2.676	2.807	3.050	3.371	3.627	3.736
CASTILLA - LA MANCHA	41.479	4.332	4.552	4.760	4.884	5.325	5.768	5.886	5.972
Albacete	8.232	890	925	962	978	1.090	1.146	1.131	1.110
Ciudad Real	11.506	1.221	1.304	1.319	1.371	1.499	1.603	1.582	1.607
Cuenca	2.113	220	217	233	236	266	304	307	330
Guadalajara	4.650	451	452	471	559	522	684	715	796
Toledo	14.978	1.550	1.654	1.775	1.740	1.948	2.031	2.151	2.129
CASTILLA Y LEÓN	88.901	8.462	9.389	9.874	10.086	11.173	12.581	13.245	14.091
Ávila	3.881	395	426	426	393	465	542	610	624
Burgos	14.754	1.483	1.582	1.653	1.747	1.866	2.076	2.126	2.221
León	15.757	1.412	1.588	1.707	1.835	1.957	2.234	2.424	2.600
Palencia	6.639	614	704	803	719	763	973	1.035	1.028
Salamanca	12.471	1.167	1.314	1.328	1.391	1.569	1.820	1.910	1.972
Segovia	2.823	287	309	317	330	372	403	393	412
Soria	2.373	249	249	276	279	326	319	297	378
Valladolid	25.217	2.360	2.672	2.806	2.817	3.228	3.529	3.734	4.071
Zamora	4.986	495	545	558	575	627	685	716	785
CATALUÑA	285.551	30.729	32.045	32.998	33.882	36.460	38.739	39.513	41.185
Barcelona	237.837	25.676	26.726	27.560	28.251	30.385	32.314	32.733	34.192
Girona	17.632	1.980	1.999	2.011	2.098	2.228	2.295	2.464	2.557
Lleida	11.189	1.147	1.207	1.253	1.292	1.419	1.552	1.619	1.700
Tarragona	18.893	1.926	2.113	2.174	2.241	2.428	2.578	2.697	2.736
COMUNIDAD VALENCIANA	156.281	16.055	17.377	17.896	18.061	20.107	21.624	22.332	22.829
Alicante	42.051	4.412	4.690	4.794	4.859	5.468	5.819	5.911	6.098
Castellón	11.448	1.164	1.301	1.366	1.358	1.477	1.561	1.584	1.637
Valencia	102.782	10.479	11.386	11.736	11.844	13.162	14.244	14.837	15.094
EXTREMADURA	28.130	2.851	3.083	3.263	3.282	3.631	3.948	4.052	4.020
Badajoz	17.251	1.722	1.891	1.988	1.998	2.274	2.456	2.494	2.428
Cáceres	10.879	1.129	1.192	1.275	1.284	1.357	1.492	1.558	1.592
GALICIA	85.721	8.442	9.119	9.661	10.191	10.988	11.932	12.502	12.886
La Coruña	36.140	3.506	3.751	4.042	4.322	4.674	5.087	5.310	5.448
Lugo	6.736	685	811	802	836	863	905	945	889
Orense	10.663	970	1.117	1.176	1.223	1.336	1.512	1.612	1.717
Pontevedra	32.182	3.281	3.440	3.641	3.810	4.115	4.428	4.635	4.832
LA RIOJA	10.015	975	1.182	1.124	1.213	1.173	1.374	1.476	1.498
MADRID	251.063	26.649	28.560	29.330	29.800	31.784	33.595	34.529	36.816
MURCIA	37.046	3.839	4.222	4.347	4.487	4.858	5.054	5.104	5.135
NAVARRA	22.482	2.205	2.291	2.379	2.493	2.835	3.210	3.428	3.641
PAÍS VASCO	123.404	12.576	13.274	13.909	14.606	15.851	17.035	17.711	18.442
Álava	15.194	1.562	1.756	1.778	1.820	1.959	2.121	2.129	2.069
Guipúzcoa	46.270	4.702	4.817	5.101	5.402	5.883	6.419	6.705	7.241
Vizcaya	61.940	6.312	6.701	7.030	7.384	8.009	8.495	8.877	9.132
CEUTA Y MELILLA	4.916	517	600	590	590	675	682	668	594
Ceuta	2.854	306	341	330	342	390	401	395	349
Melilla	2.062	211	259	260	248	285	281	273	245

**28. ALUMNADO MATRICULADO, POR CICLO Y CURSO.
CENTROS PRIVADOS. MUJERES.**

E.G.B. / E. PRIMARIA

COMUNIDADES AUTÓNOMAS Y PROVINCIAS	TOTAL	E. PRIMARIA		E.G.B.					
		PRIMER CICLO		CICLO MEDIO			CICLO SUPERIOR		
		Primero	Segundo	Tercero	Cuarto	Quinto	Sexto	Séptimo	Octavo
TOTAL GENERAL	793.305	81.756	87.771	90.692	93.453	101.471	108.164	112.561	117.437
ANDALUCÍA	126.879	13.174	14.389	14.674	15.307	16.615	17.439	17.626	17.655
Almería	4.782	495	526	557	588	647	678	655	636
Cádiz	23.105	2.395	2.549	2.697	2.741	3.007	3.177	3.324	3.215
Córdoba	12.570	1.310	1.497	1.515	1.548	1.693	1.641	1.659	1.707
Granada	16.594	1.657	1.892	1.862	1.980	2.200	2.315	2.294	2.394
Huelva	5.975	624	644	677	712	782	881	870	785
Jaén	9.629	1.120	1.123	1.048	1.180	1.260	1.287	1.304	1.307
Málaga	22.728	2.345	2.618	2.720	2.769	2.953	3.164	3.134	3.025
Sevilla	31.496	3.228	3.540	3.598	3.789	4.073	4.296	4.386	4.586
ARAGÓN	22.918	2.286	2.514	2.536	2.760	2.889	3.086	3.320	3.527
Huesca	2.560	278	267	297	332	329	331	358	368
Teruel	1.221	135	144	120	140	143	144	185	210
Zaragoza	19.137	1.873	2.103	2.119	2.288	2.417	2.611	2.777	2.949
ASTURIAS	17.277	1.723	1.815	1.871	1.949	2.142	2.449	2.550	2.778
BALEARES	20.197	2.158	2.299	2.404	2.412	2.578	2.619	2.803	2.924
CANARIAS	24.876	2.835	3.045	2.964	2.959	3.286	3.295	3.328	3.164
Las Palmas	11.530	1.364	1.441	1.376	1.390	1.495	1.516	1.521	1.427
Santa Cruz de Tenerife	13.346	1.471	1.604	1.588	1.569	1.791	1.779	1.807	1.737
CANTABRIA	12.170	1.149	1.277	1.328	1.398	1.538	1.655	1.847	1.978
CASTILLA - LA MANCHA	21.192	2.219	2.333	2.372	2.497	2.708	2.969	2.978	3.116
Albacete	4.266	449	461	480	493	574	616	565	628
Ciudad Real	6.097	611	679	638	743	795	859	877	895
Cuenca	1.088	130	130	116	131	145	144	144	148
Guadalajara	2.225	220	230	239	282	248	334	302	370
Toledo	7.516	809	833	899	848	946	1.016	1.090	1.075
CASTILLA Y LEÓN	44.535	4.279	4.660	4.881	5.087	5.670	6.152	6.641	7.165
Ávila	1.946	200	216	203	208	248	248	312	311
Burgos	7.392	724	767	832	876	916	1.061	1.070	1.146
León	7.709	731	767	869	950	976	1.041	1.144	1.231
Palencia	3.384	315	360	400	360	404	490	522	533
Salamanca	6.271	596	639	660	699	817	910	957	993
Segovia	1.377	127	146	137	165	174	195	209	224
Soria	1.181	133	121	134	144	195	142	133	179
Valladolid	12.642	1.183	1.351	1.376	1.389	1.598	1.699	1.911	2.135
Zamora	2.633	270	293	270	296	342	366	383	413
CATALUÑA	141.597	15.130	15.711	16.338	16.714	18.057	19.120	19.612	20.915
Barcelona	117.561	12.606	13.077	13.660	13.931	14.977	15.913	16.173	17.224
Girona	8.917	996	991	976	1.045	1.119	1.143	1.279	1.368
Lleida	5.653	568	602	619	642	747	798	820	857
Tarragona	9.466	960	1.041	1.083	1.096	1.214	1.266	1.340	1.466
COMUNIDAD VALENCIANA	79.800	8.087	8.695	9.099	9.187	10.093	10.847	11.649	12.143
Alicante	21.347	2.207	2.344	2.421	2.513	2.701	2.876	3.055	3.230
Castellón	6.020	574	624	703	711	806	814	844	944
Valencia	52.433	5.306	5.727	5.975	5.963	6.586	7.157	7.750	7.969
EXTREMADURA	14.102	1.445	1.602	1.628	1.628	1.796	1.938	2.005	2.060
Badajoz	8.652	885	991	998	1.016	1.116	1.216	1.215	1.215
Cáceres	5.450	560	611	630	612	680	722	790	845
GALICIA	42.891	4.200	4.573	4.901	5.123	5.441	5.848	6.340	6.465
La Coruña	17.891	1.737	1.894	2.031	2.129	2.308	2.440	2.658	2.694
Lugo	3.243	306	383	390	431	417	440	457	419
Orense	5.421	480	553	612	623	677	763	844	869
Pontevedra	16.336	1.677	1.743	1.868	1.940	2.039	2.205	2.381	2.483
LA RIOJA	5.089	459	576	552	629	592	700	769	812
MADRID	125.618	13.300	14.235	14.650	14.779	15.942	16.750	17.464	18.498
MURCIA	19.796	1.948	2.162	2.280	2.346	2.608	2.797	2.816	2.839
NAVARRA	11.078	1.051	1.133	1.180	1.223	1.383	1.649	1.690	1.769
PAÍS VASCO	60.735	6.047	6.437	6.754	7.145	7.785	8.488	8.771	9.308
Álava	7.693	756	886	886	899	1.010	1.096	1.060	1.100
Guipúzcoa	22.435	2.297	2.309	2.466	2.609	2.764	3.158	3.258	3.574
Vizcaya	30.607	2.994	3.242	3.402	3.637	4.011	4.234	4.453	4.634
CEUTA Y MELILLA	2.555	266	315	280	310	348	363	352	321
Ceuta	1.519	153	186	157	186	205	214	221	197
Melilla	1.036	113	129	123	124	143	149	131	124

**29. ALUMNADO QUE CURSA IDIOMA EXTRANJERO,
POR IDIOMA Y TITULARIDAD.**

E.G.B. / E. PRIMARIA

COMUNIDADES AUTÓNOMAS Y PROVINCIAS	TOTAL			INGLÉS			FRANCÉS			OTROS IDIOMAS		
	Total	Pública	Privada	Total	Pública	Privada	Total	Pública	Privada	Total	Pública	Privada
TOTAL GENERAL	2.498.053	1.556.310	941.743	2.334.409	1.463.223	871.186	153.834	91.338	62.496	9.810	1.749	8.061
ANDALUCÍA	398.170	299.745	98.425	385.824	290.202	95.622	12.346	9.543	2.803	--	--	--
Almería	26.114	22.612	3.502	24.253	21.004	3.249	1.861	1.608	253	--	--	--
Cádiz	69.207	51.880	17.327	68.622	51.481	17.141	585	399	186	--	--	--
Córdoba	38.811	29.232	9.579	36.699	27.612	9.087	2.112	1.620	492	--	--	--
Granada	42.646	29.229	13.417	38.583	25.833	12.750	4.063	3.396	667	--	--	--
Huelva	25.454	20.628	4.826	25.222	20.615	4.607	232	13	219	--	--	--
Jaén	32.648	25.582	7.066	31.506	24.704	6.802	1.142	878	264	--	--	--
Málaga	65.456	47.795	17.661	64.844	47.300	17.544	612	495	117	--	--	--
Sevilla	97.834	72.787	25.047	96.095	71.653	24.442	1.739	1.134	605	--	--	--
ARAGÓN	68.505	40.800	27.705	59.462	35.575	23.887	8.419	5.098	3.321	624	127	497
Huesca	10.097	7.572	2.525	8.224	5.984	2.240	1.746	1.461	285	127	127	--
Teruel	8.498	6.853	1.645	8.089	6.444	1.645	409	409	--	--	--	--
Zaragoza	49.910	26.375	23.535	43.149	23.147	20.002	6.264	3.228	3.036	497	--	497
ASTURIAS	75.544	54.088	21.456	68.470	48.808	19.662	6.447	4.653	1.794	627	627	--
BALEARES	47.421	26.397	21.024	45.207	25.741	19.466	1.551	640	911	663	16	647
CANARIAS	106.938	77.238	29.700	98.288	69.897	28.391	7.724	7.123	601	926	218	708
Las Palmas	52.400	38.798	13.602	48.138	35.704	12.434	3.665	3.082	583	597	12	585
Santa Cruz de Tenerife	54.538	38.440	16.098	50.150	34.193	15.957	4.059	4.041	18	329	206	123
CANTABRIA	38.212	24.807	13.405	35.553	23.316	12.237	2.659	1.491	1.168	--	--	--
CASTILLA - LA MANCHA	121.644	97.354	24.290	114.531	92.605	21.926	7.113	4.749	2.364	--	--	--
Albacete	22.212	18.434	3.778	20.537	17.286	3.251	1.675	1.148	527	--	--	--
Ciudad Real	40.615	32.911	7.704	38.540	31.637	6.903	2.075	1.274	801	--	--	--
Cuenca	14.414	13.029	1.385	13.715	12.330	1.385	699	699	--	--	--	--
Guadalajara	9.262	6.668	2.594	8.385	6.351	2.034	877	317	560	--	--	--
Toledo	35.141	26.312	8.829	33.354	25.001	8.353	1.787	1.311	476	--	--	--
CASTILLA Y LEÓN	160.026	109.656	50.370	153.155	104.421	48.734	6.588	4.952	1.636	283	283	--
Ávila	10.349	8.308	2.041	10.101	8.060	2.041	248	248	--	--	--	--
Burgos	22.522	14.366	8.156	21.470	13.415	8.055	1.033	932	101	19	19	--
León	32.134	23.400	8.734	31.038	22.304	8.734	832	832	--	264	264	--
Palencia	11.597	8.009	3.588	11.281	7.693	3.588	316	316	--	--	--	--
Salamanca	24.275	17.014	7.261	24.062	16.823	7.239	213	191	22	--	--	--
Segovia	8.474	7.206	1.268	7.924	6.656	1.268	550	550	--	--	--	--
Soria	5.048	3.987	1.061	4.333	3.288	1.045	715	699	16	--	--	--
Valladolid	33.373	17.749	15.624	31.446	17.117	14.329	1.927	632	1.295	--	--	--
Zamora	12.254	9.617	2.637	11.500	9.065	2.435	754	552	202	--	--	--
CATALUÑA	388.912	172.102	216.810	341.904	151.676	190.228	44.757	20.411	24.346	2.251	15	2.236
Barcelona	304.334	120.920	183.414	274.640	113.624	161.016	27.455	7.293	20.162	2.239	3	2.236
Girona	31.365	19.015	12.350	21.896	12.133	9.763	9.464	6.877	2.587	5	5	--
Lleida	20.134	11.890	8.244	15.222	7.924	7.298	4.905	3.959	946	7	7	--
Tarragona	33.079	20.277	12.802	30.146	17.995	12.151	2.933	2.282	651	--	--	--
COMUNIDAD VALENCIANA	217.331	139.211	78.120	205.175	130.970	74.205	11.186	8.241	2.945	970	--	970
Alicante	74.103	54.182	19.921	70.314	51.627	18.687	3.782	2.555	1.227	7	--	7
Castellón	21.519	16.254	5.265	19.517	15.352	4.165	1.201	902	299	801	--	801
Valencia	121.709	68.775	52.934	115.344	63.991	51.353	6.203	4.784	1.419	162	--	162
EXTREMADURA	76.706	62.385	14.321	72.375	58.469	13.906	4.305	3.890	415	26	26	--
Badajoz	50.704	41.050	9.654	48.866	39.404	9.462	1.829	1.637	192	9	9	--
Cáceres	26.002	21.335	4.667	23.509	19.065	4.444	2.476	2.253	223	17	17	--
GALICIA	161.760	108.360	53.400	155.330	102.888	52.442	6.400	5.442	958	30	30	--
La Coruña	67.470	43.815	23.655	66.041	42.392	23.649	1.399	1.393	6	30	30	--
Lugo	17.639	14.353	3.286	16.734	13.609	3.125	905	744	161	--	--	--
Orense	16.754	10.425	6.329	15.015	8.868	6.147	1.739	1.557	182	--	--	--
Pontevedra	59.897	39.767	20.130	57.540	38.019	19.521	2.357	1.748	609	--	--	--
LA RIOJA	14.935	8.793	6.142	14.736	8.594	6.142	199	199	--	--	--	--
MADRID	357.976	193.957	164.019	339.908	189.988	149.920	15.779	3.969	11.810	2.289	--	2.289
MURCIA	86.935	67.939	18.996	79.821	62.457	17.364	6.906	5.274	1.632	208	208	--
NAVARRA	40.821	21.536	19.285	35.938	18.915	17.023	4.883	2.621	2.262	--	--	--
PAÍS VASCO	127.756	45.863	81.893	121.456	43.435	78.021	5.387	2.229	3.158	913	199	714
Álava	15.873	7.108	8.765	15.418	7.108	8.310	455	--	455	--	--	--
Guipúzcoa	39.767	10.887	28.880	35.864	8.904	26.960	3.310	1.784	1.526	593	199	394
Vizcaya	72.116	27.868	44.248	70.174	27.423	42.751	1.622	445	1.177	320	--	320
CEUTA Y MELILLA	8.461	6.079	2.382	7.276	5.266	2.010	1.185	813	372	--	--	--
Ceuta	4.397	2.814	1.583	3.754	2.398	1.356	643	416	227	--	--	--
Melilla	4.064	3.265	799	3.522	2.868	654	542	397	145	--	--	--

30.1. ALUMNADO MATRICULADO, POR CURSO, TITULARIDAD Y EDAD Y ALUMNADO REPETIDOR. AMBOS SEXOS.

E.G.B. / E. PRIMARIA

CURSO Y TITULARIDAD		AÑOS DE EDAD										TOTAL	Del total repetidor	Porcentaje repetidor %
		6	7	8	9	10	11	12	13	14	15			
Primero	Total	445.673	11.537	738	180	74	32	27	16	11	16	458.304	4.618	1,0
	Pública	285.382	8.784	596	142	52	16	17	16	11	16	295.032	3.339	1,1
Segundo	Total	-	453.934	40.512	1.490	337	124	60	28	15	14	496.514	36.350	7,3
	Pública	-	286.166	32.972	1.235	280	99	36	24	15	13	320.840	29.862	9,3
Tercero	Total	-	-	445.918	47.870	3.383	593	190	75	48	24	498.101	7.258	1,5
	Pública	-	-	276.424	37.824	2.780	497	149	60	40	22	317.796	5.435	1,7
Cuarto	Total	-	-	-	453.697	55.652	5.354	938	270	118	61	516.090	8.301	1,6
	Pública	-	-	-	282.456	42.992	4.225	801	229	99	50	330.852	6.021	1,8
Quinto	Total	-	-	-	-	474.205	87.961	20.063	2.066	552	227	585.074	50.118	8,6
	Pública	-	-	-	-	297.135	67.744	17.244	1.744	491	211	384.569	40.414	10,5
Sexto	Total	-	-	-	-	-	470.412	110.036	44.124	13.132	3.180	640.884	73.911	11,5
	Pública	-	-	-	-	-	291.412	82.186	37.867	12.170	3.028	426.663	60.673	14,2
Séptimo	Total	-	-	-	-	-	-	457.169	117.108	51.345	12.619	638.241	61.204	9,6
	Pública	-	-	-	-	-	-	280.089	84.446	42.436	11.514	418.485	47.838	11,4
Octavo	Total	-	-	-	-	-	-	-	445.972	137.724	51.855	635.551	61.709	9,7
	Pública	-	-	-	-	-	-	-	271.163	96.823	40.856	408.842	44.697	10,9
TOTAL GENERAL		445.673	465.471	487.168	503.237	533.651	564.476	588.483	609.659	202.945	67.996	4.468.759	303.469	6,8
TOTAL PÚBLICA		285.382	294.950	309.992	321.657	343.239	363.993	380.522	395.549	152.085	55.710	2.903.079	238.279	8,2

30.2. ALUMNADO MATRICULADO, POR CURSO, TITULARIDAD Y EDAD Y ALUMNADO REPETIDOR. HOMBRES.

CURSO Y TITULARIDAD		AÑOS DE EDAD										TOTAL	Del total repetidor	Porcentaje repetidor %
		6	7	8	9	10	11	12	13	14	15			
Primero	Total	228.352	7.149	435	101	41	21	18	12	7	12	236.148	3.010	1,3
	Pública	148.631	5.491	348	79	29	12	11	12	7	12	154.632	2.152	1,4
Segundo	Total	-	231.976	24.763	884	171	64	29	20	11	9	257.927	22.276	8,6
	Pública	-	148.728	20.307	740	142	52	18	17	11	9	170.024	18.548	10,9
Tercero	Total	-	-	225.029	29.271	2.032	336	115	47	31	15	256.876	4.503	1,8
	Pública	-	-	141.724	23.369	1.709	290	93	37	26	15	167.263	3.442	2,1
Cuarto	Total	-	-	-	227.532	33.639	3.228	517	141	69	38	265.164	5.102	1,9
	Pública	-	-	-	143.762	26.372	2.575	457	121	60	32	173.379	3.781	2,2
Quinto	Total	-	-	-	-	237.888	52.706	12.197	1.281	324	141	304.537	30.708	10,1
	Pública	-	-	-	-	151.869	41.471	10.649	1.094	287	133	205.503	25.300	12,3
Sexto	Total	-	-	-	-	-	233.574	65.386	28.344	8.916	2.213	338.433	46.808	13,8
	Pública	-	-	-	-	-	147.212	49.952	24.750	8.338	2.124	232.376	39.359	16,9
Séptimo	Total	-	-	-	-	-	-	222.922	67.772	31.918	8.313	330.925	37.372	11,3
	Pública	-	-	-	-	-	-	138.758	50.336	26.985	7.651	223.730	30.093	13,5
Octavo	Total	-	-	-	-	-	-	-	214.679	78.378	31.084	324.141	36.132	11,1
	Pública	-	-	-	-	-	-	-	133.059	56.577	25.233	214.869	26.957	12,5
TOTAL GENERAL		228.352	239.125	250.227	257.788	273.771	289.929	301.184	312.296	119.654	41.825	2.314.151	185.911	8,0
TOTAL PÚBLICA		148.631	154.219	162.379	167.950	180.121	191.612	199.938	209.426	92.291	35.209	1.541.776	149.632	9,7

30.3. ALUMNADO MATRICULADO, POR CURSO, TITULARIDAD Y EDAD Y ALUMNADO REPETIDOR. MUJERES.

E.G.B. / E. PRIMARIA

CURSO Y TITULARIDAD		AÑOS DE EDAD										TOTAL	Del total repetidor	Porcentaje repetidor %
		6	7	8	9	10	11	12	13	14	15			
Primero	Total	217.321	4.388	303	79	33	11	9	4	4	4	222.156	1.608	0,7
	Pública	136.751	3.293	248	63	23	4	6	4	4	4	140.400	1.187	0,8
Segundo	Total	-	221.958	15.749	606	166	60	31	8	4	5	238.587	14.074	5,9
	Pública	-	137.438	12.665	495	138	47	18	7	4	4	150.816	11.314	7,5
Tercero	Total	-	-	220.889	18.599	1.351	257	75	28	17	9	241.225	2.755	1,1
	Pública	-	-	134.700	14.455	1.071	207	56	23	14	7	150.533	1.993	1,3
Cuarto	Total	-	-	-	226.165	22.013	2.126	421	129	49	23	250.926	3.199	1,3
	Pública	-	-	-	138.694	16.620	1.650	344	108	39	18	157.473	2.240	1,4
Quinto	Total	-	-	-	-	236.317	35.255	7.866	785	228	86	280.537	19.410	6,9
	Pública	-	-	-	-	145.266	26.273	6.595	650	204	78	179.066	15.114	8,4
Sexto	Total	-	-	-	-	-	236.838	44.650	15.780	4.216	967	302.451	27.103	9,0
	Pública	-	-	-	-	-	144.200	32.234	13.117	3.832	904	194.287	21.314	11,0
Séptimo	Total	-	-	-	-	-	-	234.247	49.336	19.427	4.306	307.316	23.832	7,8
	Pública	-	-	-	-	-	-	141.331	34.110	15.451	3.863	194.755	17.745	9,1
Octavo	Total	-	-	-	-	-	-	-	231.293	59.346	20.771	311.410	25.577	8,2
	Pública	-	-	-	-	-	-	-	138.104	40.246	15.623	193.973	17.740	9,1
TOTAL GENERAL		217.321	226.346	236.941	245.449	259.880	274.547	287.299	297.363	83.291	26.171	2.154.608	117.558	5,5
TOTAL PÚBLICA		136.751	140.731	147.613	153.707	163.118	172.381	180.584	186.123	59.794	20.501	1.361.303	88.647	6,5

31. EVALUACIÓN DEL ALUMNADO QUE TERMINÓ SU ESCOLARIDAD EN EL CURSO ACADÉMICO ANTERIOR, POR TITULARIDAD. AMBOS SEXOS.

E.G.B. / E. PRIMARIA

COMUNIDADES AUTÓNOMAS Y PROVINCIAS	TOTAL		PÚBLICA		PRIVADA	
	Título Graduado Escolar	Certificado de Escolaridad	Título Graduado Escolar	Certificado de Escolaridad	Título Graduado Escolar	Certificado de Escolaridad
TOTAL GENERAL	495.333	141.840	308.567	106.890	186.766	34.950
ANDALUCÍA	94.306	30.343	67.838	25.117	26.468	5.226
Almería	6.308	1.274	5.354	1.187	954	87
Cádiz	15.972	4.458	11.443	3.713	4.529	745
Córdoba	9.426	3.564	6.694	2.984	2.732	580
Granada	10.812	2.283	7.007	1.717	3.805	566
Huelva	5.816	1.689	4.715	1.521	1.101	168
Jaén	7.738	2.269	5.843	1.992	1.895	277
Málaga	15.467	5.783	10.737	4.561	4.730	1.222
Sevilla	22.767	9.023	16.045	7.442	6.722	1.581
ARAGÓN	13.935	2.342	7.873	1.576	6.062	766
Huesca	2.243	317	1.646	251	597	66
Teruel	1.508	186	1.159	158	349	28
Zaragoza	10.184	1.839	5.068	1.167	5.116	672
ASTURIAS	14.227	2.136	9.902	1.752	4.325	384
BALEARES	9.215	1.926	4.774	1.292	4.441	634
CANARIAS	17.817	7.749	13.225	7.271	4.592	478
Las Palmas	8.902	5.197	6.771	4.908	2.131	289
Santa Cruz de Tenerife	8.915	2.552	6.454	2.363	2.461	189
CANTABRIA	6.906	1.818	4.037	1.180	2.869	638
CASTILLA - LA MANCHA	19.446	4.500	14.695	3.896	4.751	604
Albacete	4.498	1.213	3.633	1.064	865	149
Ciudad Real	5.202	1.278	4.020	1.111	1.182	167
Cuenca	2.068	492	1.780	464	288	28
Guadalajara	1.869	298	1.192	231	677	67
Toledo	5.809	1.219	4.070	1.026	1.739	193
CASTILLA Y LEÓN	29.919	5.662	18.434	4.279	11.485	1.383
Ávila	1.921	449	1.428	370	493	79
Burgos	3.981	892	2.059	568	1.922	324
León	6.175	1.045	4.108	802	2.067	243
Palencia	2.090	406	1.226	293	864	113
Salamanca	4.072	716	2.544	559	1.528	157
Segovia	1.687	265	1.306	227	381	38
Soria	983	89	666	78	317	11
Valladolid	6.863	1.382	3.555	1.022	3.308	360
Zamora	2.147	418	1.542	360	605	58
CATALUÑA	68.712	29.145	35.149	20.063	33.563	9.082
Barcelona	52.515	22.177	24.750	14.693	27.765	7.484
Girona	6.128	2.291	3.958	1.801	2.170	490
Lleida	3.939	1.392	2.495	1.020	1.444	372
Tarragona	6.130	3.285	3.946	2.549	2.184	736
COMUNIDAD VALENCIANA	49.825	17.222	31.453	12.794	18.372	4.428
Alicante	16.963	5.117	12.275	4.233	4.688	884
Castellón	5.170	1.957	3.988	1.624	1.182	333
Valencia	27.692	10.148	15.190	6.937	12.502	3.211
EXTREMADURA	13.111	2.817	9.941	2.354	3.170	463
Badajoz	8.285	1.647	6.350	1.385	1.935	262
Cáceres	4.826	1.170	3.591	969	1.235	201
GALICIA	34.011	9.550	23.302	7.777	10.709	1.773
La Coruña	14.334	3.256	9.823	2.564	4.511	692
Lugo	3.752	1.011	2.991	926	761	85
Orense	3.738	936	2.303	738	1.435	198
Pontevedra	12.187	4.347	8.185	3.549	4.002	798
LA RIOJA	3.312	837	2.029	627	1.283	210
MADRID	70.416	11.611	39.216	7.919	31.200	3.692
MURCIA	15.626	3.966	11.605	3.123	4.021	843
NAVARRA	6.396	946	3.422	644	2.974	302
PAÍS VASCO	26.689	8.941	10.729	4.937	15.960	4.004
Álava	3.284	1.615	1.621	1.038	1.663	577
Guipúzcoa	9.117	2.759	2.439	1.112	6.678	1.647
Vizcaya	14.288	4.567	6.669	2.787	7.619	1.780
CEUTA Y MELILLA	1.464	329	943	289	521	40
Ceuta	793	187	484	156	309	31
Melilla	671	142	459	133	212	9

32. EVALUACIÓN DEL ALUMNADO QUE TERMINÓ SU ESCOLARIDAD EN EL CURSO ACADÉMICO ANTERIOR, POR TITULARIDAD. MUJERES.

E.G.B. / E. PRIMARIA

COMUNIDADES AUTÓNOMAS Y PROVINCIAS	TOTAL		PÚBLICA		PRIVADA	
	Título Graduado Escolar	Certificado de Escolaridad	Título Graduado Escolar	Certificado de Escolaridad	Título Graduado Escolar	Certificado de Escolaridad
TOTAL GENERAL	255.368	55.321	155.621	40.080	99.747	15.241
ANDALUCÍA	48.807	12.180	34.047	9.707	14.760	2.473
Almería	3.288	517	2.768	471	520	46
Cádiz	8.150	1.741	5.560	1.381	2.590	360
Córdoba	4.959	1.413	3.424	1.138	1.535	275
Granada	5.528	852	3.498	620	2.030	232
Huelva	3.021	669	2.392	583	629	86
Jaén	4.024	889	2.908	753	1.116	136
Málaga	7.979	2.329	5.412	1.729	2.567	600
Sevilla	11.858	3.770	8.085	3.032	3.773	738
ARAGÓN	7.142	932	3.923	556	3.219	376
Huesca	1.152	127	818	90	334	37
Teruel	784	62	614	51	170	11
Zaragoza	5.206	743	2.491	415	2.715	328
ASTURIAS	7.217	776	4.784	607	2.433	169
BALEARES	4.813	798	2.322	457	2.491	341
CANARIAS	9.484	3.047	6.972	2.825	2.512	222
Las Palmas	4.712	2.109	3.560	1.979	1.152	130
Santa Cruz de Tenerife	4.772	938	3.412	846	1.360	92
CANTABRIA	3.557	669	2.021	372	1.536	297
CASTILLA - LA MANCHA	10.007	1.687	7.470	1.414	2.537	273
Albacete	2.341	465	1.883	403	458	62
Ciudad Real	2.604	490	1.953	398	651	92
Cuenca	1.064	171	900	159	164	12
Guadalajara	939	93	612	77	327	16
Toledo	3.059	468	2.122	377	937	91
CASTILLA Y LEÓN	15.494	2.064	9.394	1.450	6.100	614
Ávila	1.055	156	816	127	239	29
Burgos	2.079	337	1.038	194	1.041	143
León	3.186	343	2.119	253	1.067	90
Palencia	1.066	152	614	104	452	48
Salamanca	2.121	277	1.283	198	838	79
Segovia	867	93	652	71	215	22
Soria	490	22	327	18	163	4
Valladolid	3.488	535	1.751	364	1.737	171
Zamora	1.142	149	794	121	348	28
CATALUÑA	35.851	11.696	18.249	7.910	17.602	3.786
Barcelona	27.351	8.967	12.839	5.871	14.512	3.096
Girona	3.306	866	2.025	655	1.281	211
Lleida	2.055	544	1.349	397	706	147
Tarragona	3.139	1.319	2.036	987	1.103	332
COMUNIDAD VALENCIANA	25.499	6.839	15.622	4.877	9.877	1.962
Alicante	8.414	2.010	6.064	1.598	2.350	412
Castellón	2.790	715	2.089	568	701	147
Valencia	14.295	4.114	7.469	2.711	6.826	1.403
EXTREMADURA	6.885	869	5.169	742	1.716	127
Badajoz	4.355	529	3.357	442	998	87
Cáceres	2.530	340	1.812	300	718	40
GALICIA	17.779	3.568	12.141	2.876	5.638	692
La Coruña	7.477	1.146	5.157	880	2.320	266
Lugo	1.932	381	1.554	346	378	35
Orense	1.957	347	1.171	258	786	89
Pontevedra	6.413	1.694	4.259	1.392	2.154	302
LA RIOJA	1.704	316	1.016	209	688	107
MADRID	35.431	4.433	19.207	2.829	16.224	1.604
MURCIA	8.019	1.574	5.696	1.144	2.323	430
NAVARRA	3.253	359	1.729	210	1.524	149
PAÍS VASCO	13.664	3.375	5.399	1.775	8.265	1.600
Álava	1.719	649	836	387	883	262
Guipúzcoa	4.706	1.010	1.263	392	3.443	618
Vizcaya	7.239	1.716	3.300	996	3.939	720
CEUTA Y MELILLA	762	139	460	120	302	19
Ceuta	421	74	235	59	186	15
Melilla	341	65	225	61	116	4

**33. ALUMNADO EXTRANJERO, POR GRUPOS DE PAISES.
AMBOS SEXOS.**

E.G.B. / E. PRIMARIA

COMUNIDADES AUTÓNOMAS Y PROVINCIAS	TOTAL	Europa		África	América del Norte	América Central	América del Sur	Asia	Oceania
		Total	C.E.						
TOTAL GENERAL	30.826	13.122	10.450	5.657	1.267	1.275	6.861	2.535	109
ANDALUCÍA (1)	2.461	1.389	1.193	330	83	37	403	198	21
Almería
Cádiz
Córdoba
Granada
Huelva
Jaén
Málaga
Sevilla
ARAGÓN	383	146	118	61	21	20	82	53	-
Huesca	43	23	16	9	1	2	3	5	-
Teruel	23	9	6	8	4	1	-	1	-
Zaragoza	317	114	96	44	16	17	79	47	-
ASTURIAS	287	149	115	24	15	23	61	12	3
BALEARES	1.090	711	660	82	20	12	198	59	8
CANARIAS	2.732	1.300	1.125	214	29	75	690	416	8
Las Palmas	1.111	432	330	180	5	30	195	268	1
Santa Cruz de Tenerife	1.621	868	795	34	24	45	495	148	7
CANTABRIA	85	37	35	4	7	14	17	5	1
CASTILLA - LA MANCHA	311	85	62	87	12	31	78	17	1
Albacete	37	9	4	7	1	-	14	6	-
Ciudad Real	28	8	8	13	-	-	7	-	-
Cuenca	16	6	6	-	-	2	3	5	-
Guadalajara	87	34	19	23	2	7	18	3	-
Toledo	143	28	25	44	9	22	36	3	1
CASTILLA Y LEÓN	960	668	620	100	10	55	73	54	-
Ávila	33	14	5	-	-	10	9	-	-
Burgos	122	86	82	18	1	6	8	-	-
León	491	392	385	54	2	13	16	14	-
Palencia	34	21	21	1	1	4	7	-	-
Salamanca	71	23	22	16	2	-	16	14	-
Segovia	58	29	13	5	1	13	9	1	-
Soria	22	14	12	-	-	1	4	3	-
Valladolid	96	59	52	6	3	7	4	17	-
Zamora	33	30	28	-	-	1	-	2	-
CATALUÑA	7.973	2.397	1.717	2.521	290	351	1.745	647	22
Barcelona	6.223	1.807	1.230	1.792	249	274	1.505	587	9
Girona	969	337	292	439	22	41	100	28	2
Lleida	170	43	29	65	2	14	42	4	-
Tarragona	611	210	166	225	17	22	98	28	11
COMUNIDAD VALENCIANA	3.376	2.060	1.762	232	83	112	612	265	12
Alicante	2.060	1.482	1.273	87	33	30	293	127	8
Castellón	268	113	91	63	12	7	56	17	-
Valencia	1.048	465	398	82	38	75	263	121	4
EXTREMADURA	114	45	41	41	-	5	21	2	-
Badajoz	75	28	25	31	-	4	12	-	-
Cáceres	39	17	16	10	-	1	9	2	-
GALICIA (1)	2.618	1.347	856	35	271	82	854	14	15
La Coruña	848	470	225	4	47	28	287	10	2
Lugo	305	208	149	19	4	9	65	-	-
Orense	700	364	245	2	122	29	176	-	7
Pontevedra	765	305	237	10	98	16	326	4	6
LA RIOJA	87	30	27	22	3	-	28	4	-
MADRID	6.650	2.121	1.556	1.296	335	396	1.779	707	16
MURCIA	226	90	79	69	6	4	40	17	-
NAVARRA	206	104	98	10	8	21	53	10	-
PAÍS VASCO	906	437	381	196	67	37	123	44	2
Álava	157	43	39	71	10	10	21	2	-
Guipúzcoa	329	193	175	53	11	9	56	6	1
Vizcaya	420	201	167	72	46	18	46	36	1
CEUTA Y MELILLA	361	6	5	333	7	-	4	11	-
Ceuta	301	2	2	286	3	-	1	9	-
Melilla	60	4	3	47	4	-	3	2	-

(1) Datos del curso 91-92.

34. ALUMNADO EXTRANJERO, POR GRUPOS DE PAISES. MUJERES.

E.G.B. / E. PRIMARIA

COMUNIDADES AUTÓNOMAS Y PROVINCIAS	TOTAL	Europa		África	América del Norte	América Central	América del Sur	Asia	Oceanía
		Total	C.E.						
TOTAL GENERAL	14.534	6.347	5.080	2.541	615	636	3.193	1.149	53
ANDALUCÍA (1)	1.175	676	573	120	49	20	207	96	7
Almería
Cádiz
Córdoba
Granada
Huelva
Jaén
Málaga
Sevilla
ARAGÓN	188	79	65	32	10	10	36	21	-
Huesca	22	15	12	5	-	1	-	1	-
Teruel	9	5	3	2	1	-	-	1	-
Zaragoza	157	59	50	25	9	9	36	19	-
ASTURIAS	132	68	52	8	7	14	28	7	-
BALEARES	495	317	294	39	11	5	89	31	3
CANARIAS	1.298	629	531	95	13	40	310	205	6
Las Palmas	506	208	150	84	3	19	70	121	1
Santa Cruz de Tenerife	792	421	381	11	10	21	240	84	5
CANTABRIA	38	17	17	2	3	8	8	-	-
CASTILLA - LA MANCHA	137	29	22	51	6	11	32	8	-
Albacete	18	4	1	3	1	-	7	3	-
Ciudad Real	14	5	5	9	-	-	-	-	-
Cuenca	2	1	1	-	-	1	-	-	-
Guadalajara	34	5	3	12	1	3	11	2	-
Toledo	69	14	12	27	4	7	14	3	-
CASTILLA Y LEÓN	458	315	291	53	4	28	37	21	-
Ávila	19	6	1	-	-	7	6	-	-
Burgos	60	41	38	9	1	5	2	2	-
León	233	182	180	30	1	5	11	4	-
Palencia	18	10	10	1	1	3	3	-	-
Salamanca	33	15	15	6	-	-	8	4	-
Segovia	29	17	9	4	-	4	4	-	-
Soria	6	4	2	-	-	-	1	1	-
Valladolid	46	28	24	3	1	3	2	9	-
Zamora	14	12	12	-	-	1	-	1	-
CATALUÑA	3.846	1.165	857	1.169	137	194	876	290	15
Barcelona	2.994	859	603	843	116	152	761	257	6
Girona	475	185	160	197	11	21	45	15	1
Lleida	88	22	14	33	1	10	21	1	-
Tarragona	289	99	80	96	9	11	49	17	8
COMUNIDAD VALENCIANA	1.543	973	836	100	35	52	257	119	7
Alicante	958	714	612	36	15	14	118	55	6
Castellón	96	40	34	27	5	1	19	4	-
Valencia	489	219	190	37	15	37	120	60	1
EXTREMADURA	52	23	20	19	-	3	7	-	-
Badajoz	33	13	11	15	-	2	3	-	-
Cáceres	19	10	9	4	-	1	4	-	-
GALICIA (1)	1.328	688	445	13	149	42	424	5	7
La Coruña	422	227	109	3	24	17	146	4	1
Lugo	148	98	69	7	2	6	35	-	-
Orense	362	194	131	1	62	13	89	-	3
Pontevedra	396	169	136	2	61	6	154	1	3
LA RIOJA	47	16	15	14	3	-	11	3	-
MADRID	2.938	1.040	782	508	147	176	751	308	8
MURCIA	104	44	37	28	2	2	21	7	-
NAVARRA	100	52	51	5	2	9	25	7	-
PAÍS VASCO	463	213	189	105	34	22	71	18	-
Álava	86	24	21	40	7	4	10	1	-
Guipúzcoa	167	92	85	29	6	7	32	1	-
Vizcaya	210	97	83	36	21	11	29	16	-
CEUTA Y MELILLA	192	3	3	180	3	-	3	3	-
Ceuta	157	2	2	151	1	-	1	2	-
Melilla	35	1	1	29	2	-	2	1	-

(1) Datos del curso 91-92.

35. SERVICIOS COMPLEMENTARIOS, POR TITULARIDAD.

E. PREESCOLAR/INFANTIL
Y E.G.B. / E. PRIMARIA

COMUNIDADES AUTÓNOMAS Y PROVINCIAS	RESIDENCIA (Usuarios)			COMEDOR (Usuarios)			TRANSPORTE (Promedio diario)		
	Total	Pública	Privada	Total	Pública	Privada	Total	Pública	Privada
TOTAL GENERAL	31.483	13.808	17.675	1.063.271	613.936	449.335	587.866	357.174	230.692
ANDALUCÍA	5.850	3.061	2.789	82.406	80.139	2.267	50.136	50.136	-
Almería	357	357	-	10.897	10.812	85	9.020	9.020	-
Cádiz	820	388	432	10.818	10.448	370	9.142	9.142	-
Córdoba	1.142	838	304	15.055	15.055	-	5.965	5.965	-
Granada	1.268	388	880	7.671	7.448	223	5.319	5.319	-
Huelva	47	-	47	6.404	5.809	595	1.311	1.311	-
Jaén	580	417	163	3.779	3.779	-	2.511	2.511	-
Málaga	1.277	314	963	14.854	14.854	-	9.029	9.029	-
Sevilla	359	359	-	12.928	11.934	994	7.839	7.839	-
ARAGÓN	625	316	309	29.759	15.004	14.755	16.296	4.596	11.700
Huesca	152	95	57	5.616	4.595	1.021	2.957	2.427	530
Teruel	220	135	85	1.000	561	439	255	211	44
Zaragoza	253	86	167	23.143	9.848	13.295	13.084	1.958	11.126
ASTURIAS	759	497	262	28.223	19.446	8.777	34.497	21.329	13.168
BALEARES	154	-	154	17.704	5.996	11.708	7.908	4.220	3.688
CANARIAS	745	630	115	60.108	48.160	11.948	33.143	23.511	9.632
Las Palmas	502	490	12	29.394	22.936	6.458	16.036	10.271	5.765
Santa Cruz de Tenerife	243	140	103	30.714	25.224	5.490	17.107	13.240	3.867
CANTABRIA	724	494	230	9.109	3.656	5.453	17.291	11.956	5.335
CASTILLA - LA MANCHA	1.798	922	876	18.921	12.528	6.393	7.989	6.565	1.424
Albacete	384	384	-	2.999	2.501	498	1.766	1.671	95
Ciudad Real	221	185	36	2.512	2.324	188	1.652	1.443	209
Cuenca	217	82	135	1.708	942	766	622	622	-
Guadalajara	772	255	517	4.040	2.853	1.187	1.071	937	134
Toledo	204	16	188	7.662	3.908	3.754	2.878	1.892	986
CASTILLA Y LEÓN	4.768	1.908	2.860	44.839	32.478	12.361	35.762	25.405	10.357
Ávila	372	76	296	2.004	1.338	666	1.101	1.101	-
Burgos	565	366	199	7.512	5.456	2.056	4.046	3.056	990
León	1.078	335	743	10.596	8.054	2.542	9.213	7.018	2.195
Palencia	647	42	605	4.708	3.353	1.355	2.822	2.567	255
Salamanca	1.218	565	653	5.128	3.620	1.508	4.412	3.112	1.300
Segovia	39	19	20	2.410	1.863	547	1.652	1.470	182
Soria	400	307	93	2.707	1.910	797	449	416	33
Valladolid	308	79	229	4.224	1.888	2.336	6.799	1.858	4.941
Zamora	141	119	22	5.550	4.996	554	5.268	4.807	461
CATALUÑA	2.272	447	1.825	243.840	118.064	125.776	48.723	23.155	25.568
Barcelona	1.427	217	1.210	191.587	85.273	106.314	32.340	13.690	18.650
Girona	456	104	352	24.323	16.417	7.906	7.197	4.421	2.776
Lleida	245	126	119	12.859	7.728	5.131	5.584	3.072	2.512
Tarragona	144	-	144	15.071	8.646	6.425	3.602	1.972	1.630
COMUNIDAD VALENCIANA	5.170	1.594	3.576	121.771	68.641	53.130	43.319	17.520	25.799
Alicante	984	466	518	38.312	26.234	12.078	18.388	9.625	8.763
Castellón	756	290	466	13.549	9.738	3.811	3.417	2.078	1.339
Valencia	3.430	838	2.592	69.910	32.669	37.241	21.514	5.817	15.697
EXTREMADURA	1.153	873	280	10.054	7.517	2.537	8.430	5.713	2.717
Badajoz	490	424	66	5.408	3.906	1.502	4.156	2.262	1.894
Cáceres	663	449	214	4.646	3.611	1.035	4.274	3.451	823
GALICIA	5.168	2.731	2.437	63.184	50.769	12.415	146.087	121.084	25.003
La Coruña	2.636	1.446	1.190	13.470	8.665	4.805	60.459	46.087	14.372
Lugo	355	294	61	18.993	17.869	1.124	18.957	18.034	923
Orense	1.539	815	724	14.498	13.475	1.023	14.453	13.877	576
Pontevedra	638	176	462	16.223	10.760	5.463	52.218	43.086	9.132
LA RIOJA	236	21	215	4.731	3.117	1.614	1.101	446	655
MADRID	1.269	135	1.134	216.488	98.211	118.277	50.144	11.174	38.970
MURCIA	184	156	28	18.753	14.683	4.070	15.039	11.155	3.884
NAVARRA	363	17	346	14.913	7.222	7.691	11.509	4.755	6.754
PAÍS VASCO	245	6	239	76.426	26.265	50.161	59.999	14.001	45.998
Álava	62	-	62	4.890	2.120	2.770	6.814	3.222	3.592
Guipúzcoa	-	-	-	19.117	5.452	13.665	20.362	4.012	16.350
Vizcaya	183	6	177	52.419	18.693	33.726	32.823	6.767	26.056
CEUTA Y MELILLA	-	-	-	2.042	2.040	2	493	453	40
Ceuta	-	-	-	712	710	2	45	25	20
Melilla	-	-	-	1.330	1.330	-	448	428	20

III.2. EDUCACIÓN ESPECIAL

1. CENTROS, POR TIPO DE CENTRO Y TITULARIDAD.

EDUCACIÓN ESPECIAL

COMUNIDADES AUTÓNOMAS Y PROVINCIAS	TOTAL				CENTROS ESPECÍFICOS				CENTROS NO ESPECÍFICOS (*)			
	Total	Pública	Privada		Total	Pública	Privada		Total	Pública	Privada	
			Total	De ella, concer.			Total	De ella, concer.			Total	De ella, concer.
TOTAL GENERAL	1.413	1.069	344	322	525	217	308	286	988	852	36	36
ANDALUCÍA	337	283	54	54	69	25	44	44	268	258	10	10
Almería	13	11	2	2	4	2	2	2	9	9	-	-
Cádiz	77	71	6	6	10	5	5	5	67	66	1	1
Córdoba	35	24	11	11	9	1	8	8	26	23	3	3
Granada	37	29	8	8	7	1	6	6	30	28	2	2
Huelva	9	7	2	2	3	1	2	2	6	6	-	-
Jaén	39	37	2	2	3	1	2	2	36	36	-	-
Málaga	52	40	12	12	15	7	8	8	37	33	4	4
Sevilla	75	64	11	11	18	7	11	11	57	57	-	-
ARAGÓN	24	13	11	10	15	4	11	10	9	9	-	-
Huesca	6	5	1	1	2	1	1	1	4	4	-	-
Teruel	3	3	-	-	2	2	-	-	1	1	-	-
Zaragoza	15	5	10	9	11	1	10	9	4	4	-	-
ASTURIAS	18	11	7	7	12	5	7	7	6	6	-	-
BALEARES	12	5	7	7	10	3	7	7	2	2	-	-
CANARIAS	22	13	9	7	22	13	9	7	-	-	-	-
Las Palmas	12	6	6	4	12	6	6	4	-	-	-	-
Santa Cruz de Tenerife	10	7	3	3	10	7	3	3	-	-	-	-
CANTABRIA	10	5	5	5	7	2	5	5	3	3	-	-
CASTILLA - LA MANCHA	21	14	7	6	19	12	7	6	2	2	-	-
Albacete	6	4	2	2	4	2	2	2	2	2	-	-
Ciudad Real	6	5	1	1	6	5	1	1	-	-	-	-
Cuenca	1	1	-	-	1	1	-	-	-	-	-	-
Guadalajara	1	1	-	-	1	1	-	-	-	-	-	-
Toledo	7	3	4	3	7	3	4	3	-	-	-	-
CASTILLA Y LEÓN	39	25	14	14	26	13	13	13	13	12	1	1
Ávila	1	-	1	1	1	-	1	1	-	-	-	-
Burgos	7	6	1	1	4	3	1	1	3	3	-	-
León	5	4	1	1	4	3	1	1	1	1	-	-
Palencia	5	3	2	2	3	1	2	2	2	2	-	-
Salamanca	6	4	2	2	3	1	2	2	3	3	-	-
Segovia	1	1	-	-	1	-	-	-	-	-	-	-
Soria	2	2	-	-	2	2	-	-	-	-	-	-
Valladolid	7	1	6	6	7	1	6	6	-	-	-	-
Zamora	5	4	1	1	1	1	-	-	4	3	1	1
CATALUÑA	121	41	80	77	121	41	80	77	-	-	-	-
Barcelona	88	26	62	59	88	26	62	59	-	-	-	-
Girona	11	7	4	4	11	7	4	4	-	-	-	-
Lleida	10	4	6	6	10	4	6	6	-	-	-	-
Tarragona	12	4	8	8	12	4	8	8	-	-	-	-
COMUNIDAD VALENCIANA	52	32	20	17	52	32	20	17	-	-	-	-
Alicante	15	11	4	4	15	11	4	4	-	-	-	-
Castellón	7	4	3	3	7	4	3	3	-	-	-	-
Valencia	30	17	13	10	30	17	13	10	-	-	-	-
EXTREMADURA	17	8	9	9	16	8	8	8	1	-	1	1
Badajoz	15	6	9	9	14	6	8	8	1	-	1	1
Cáceres	2	2	-	-	2	2	-	-	-	-	-	-
GALICIA	560	521	39	36	34	14	20	17	526	507	19	19
La Coruña	204	190	14	14	12	4	8	8	192	186	6	6
Lugo	92	91	1	1	4	4	-	-	88	87	1	1
Orense	33	33	-	-	2	2	-	-	31	31	-	-
Pontevedra	231	207	24	21	16	4	12	9	215	203	12	12
LA RIOJA	5	4	1	1	2	1	1	1	3	3	-	-
MADRID	71	27	44	36	70	26	44	36	1	1	-	-
MURCIA	14	11	3	3	12	9	3	3	2	2	-	-
NAVARRA	12	6	6	5	9	3	6	5	3	3	-	-
PAÍS VASCO	72	44	28	28	28	5	23	23	44	39	5	5
Álava	5	4	1	1	5	4	1	1	-	-	-	-
Guipúzcoa	37	20	17	17	13	1	12	12	24	19	5	5
Vizcaya	30	20	10	10	10	-	10	10	20	20	-	-
CEUTA Y MELILLA	6	6	-	-	1	1	-	-	5	5	-	-
Ceuta	3	3	-	-	1	1	-	-	2	2	-	-
Melilla	3	3	-	-	-	-	-	-	3	3	-	-

(*) La cifra del Total General no corresponde al Total Nacional, ya que falta el dato de la Comunidad Valenciana.

COMUNIDADES AUTÓNOMAS Y PROVINCIAS	TOTAL		EDUCACIÓN PREESCOLAR		EDUCACIÓN BÁSICA		FORMACIÓN PROFESIONAL	
	Total	Pública	Total	Pública	Total	Pública	Total	Pública
TOTAL GENERAL	5.410	3.287	528	292	4.057	2.544	825	451
ANDALUCÍA	944	564	-	-	833	513	111	51
Almería	43	38	-	-	40	35	3	3
Cádiz	170	128	-	-	156	118	14	10
Córdoba	88	37	-	-	72	36	16	1
Granada	135	56	-	-	112	49	23	7
Huelva	26	17	-	-	23	15	3	2
Jaén	62	45	-	-	58	45	4	-
Málaga	195	124	-	-	167	105	28	19
Sevilla	225	119	-	-	205	110	20	9
ARAGÓN	109	51	28	9	63	33	18	9
Huesca	15	13	6	5	7	6	2	2
Teruel	17	17	4	4	8	8	5	5
Zaragoza	77	21	18	-	48	19	11	2
ASTURIAS	131	68	12	7	89	45	30	16
BALEARES	93	32	7	-	72	26	14	6
CANARIAS	185	106	39	31	138	75	8	-
Las Palmas	119	56	34	26	77	30	8	-
Santa Cruz de Tenerife	66	50	5	5	61	45	-	-
CANTABRIA	55	26	-	-	44	19	11	7
CASTILLA - LA MANCHA	160	123	17	16	109	78	34	29
Albacete	48	43	5	5	35	30	8	8
Ciudad Real	41	31	6	5	26	19	9	7
Cuenca	8	8	4	4	2	2	2	2
Guadalajara	12	12	-	-	8	8	4	4
Toledo	51	29	2	2	38	19	11	8
CASTILLA Y LEÓN	217	147	23	11	140	104	54	32
Ávila	12	-	9	-	-	-	3	-
Burgos	26	22	-	-	20	17	6	5
León	34	32	11	11	12	12	11	9
Palencia	20	12	-	-	10	9	10	3
Salamanca	47	36	2	-	37	29	8	7
Segovia	9	9	-	-	6	6	3	3
Soria	10	10	-	-	9	9	1	1
Valladolid	41	9	1	-	30	7	10	2
Zamora	18	17	-	-	16	15	2	2
CATALUÑA	885	374	127	41	648	278	110	55
Barcelona	688	264	102	27	504	206	82	31
Girona	77	51	11	11	52	28	14	12
Lleida	40	22	-	-	34	17	6	5
Tarragona	80	37	14	3	58	27	8	7
COMUNIDAD VALENCIANA	384	286	100	81	246	168	38	37
Alicante	71	53	24	24	33	15	14	14
Castellón	54	44	8	8	43	33	3	3
Valencia	259	189	68	49	170	120	21	20
EXTREMADURA	168	135	10	8	75	53	83	74
Badajoz	75	42	10	8	44	22	21	12
Cáceres	93	93	-	-	31	31	62	62
GALICIA	890	711	49	34	758	662	83	15
La Coruña	392	294	21	15	296	269	75	10
Lugo	130	129	7	7	123	122	-	-
Orense	53	53	-	-	49	49	4	4
Pontevedra	315	235	21	12	290	222	4	1
LA RIOJA	27	22	2	2	18	14	7	6
MADRID	750	393	85	42	520	278	145	73
MURCIA	124	117	2	2	111	104	11	11
NAVARRA	50	25	4	2	32	20	14	3
PAÍS VASCO	226	95	23	6	149	62	54	27
Álava	41	36	7	3	22	21	12	12
Guipúzcoa	89	32	6	-	47	17	36	15
Vizcaya	96	27	10	3	80	24	6	-
CEUTA Y MELILLA	12	12	-	-	12	12	-	-
Ceuta	9	9	-	-	9	9	-	-
Melilla	3	3	-	-	3	3	-	-

**3. UNIDADES DE TITULARIDAD PRIVADA,
POR TIPO DE ENSEÑANZA Y CONCIERTO.**

EDUCACIÓN ESPECIAL

COMUNIDADES AUTÓNOMAS Y PROVINCIAS	TOTAL		EDUCACIÓN PREESCOLAR		EDUCACIÓN BÁSICA		FORMACIÓN PROFESIONAL	
	Total	Concertadas	Total	Concertadas	Total	Concertadas	Total	Concertadas
TOTAL GENERAL	2.123	2.034	236	218	1.513	1.452	374	364
ANDALUCÍA	380	380	-	-	320	320	60	60
Almería	5	5	-	-	5	5	-	-
Cádiz	42	42	-	-	38	38	4	4
Córdoba	51	51	-	-	36	36	15	15
Granada	79	79	-	-	63	63	16	16
Huelva	9	9	-	-	8	8	1	1
Jaén	17	17	-	-	13	13	4	4
Málaga	71	71	-	-	62	62	9	9
Sevilla	106	106	-	-	95	95	11	11
ARAGÓN	58	57	19	18	30	30	9	9
Huesca	2	2	1	1	1	1	-	-
Teruel	-	-	-	-	-	-	-	-
Zaragoza	56	55	18	17	29	29	9	9
ASTURIAS	63	63	5	5	44	44	14	14
BALEARES	61	61	7	7	46	46	8	8
CANARIAS	79	67	8	8	63	51	8	8
Las Palmas	63	51	8	8	47	35	8	8
Santa Cruz de Tenerife	16	16	-	-	16	16	-	-
CANTABRIA	29	29	-	-	25	25	4	4
CASTILLA - LA MANCHA	37	35	1	1	31	30	5	4
Albacete	5	5	-	-	5	5	-	-
Ciudad Real	10	10	1	1	7	7	2	2
Cuenca	-	-	-	-	-	-	-	-
Guadalajara	-	-	-	-	-	-	-	-
Toledo	22	20	-	-	19	18	3	2
CASTILLA Y LEÓN	70	70	12	12	36	36	22	22
Ávila	12	12	9	9	-	-	3	3
Burgos	4	4	-	-	3	3	1	1
León	2	2	-	-	-	-	2	2
Palencia	8	8	-	-	1	1	7	7
Salamanca	11	11	2	2	8	8	1	1
Segovia	-	-	-	-	-	-	-	-
Soria	-	-	-	-	-	-	-	-
Valladolid	32	32	1	1	23	23	8	8
Zamora	1	1	-	-	1	1	-	-
CATALUÑA	511	505	86	86	370	369	55	50
Barcelona	424	418	75	75	298	297	51	46
Girona	26	26	-	-	24	24	2	2
Lleida	18	18	-	-	17	17	1	1
Tarragona	43	43	11	11	31	31	1	1
COMUNIDAD VALENCIANA	98	88	19	17	78	70	1	1
Alicante	18	18	-	-	18	18	-	-
Castellón	10	10	-	-	10	10	-	-
Valencia	70	60	19	17	50	42	1	1
EXTREMADURA	33	33	2	2	22	22	9	9
Badajoz	33	33	2	2	22	22	9	9
Cáceres	-	-	-	-	-	-	-	-
GALICIA	179	164	15	14	96	82	68	68
La Coruña	98	98	6	6	27	27	65	65
Lugo	1	1	-	-	1	1	-	-
Orense	-	-	-	-	-	-	-	-
Pontevedra	80	65	9	8	68	54	3	3
LA RIOJA	5	5	-	-	4	4	1	1
MADRID	357	317	43	31	242	218	72	68
MURCIA	7	7	-	-	7	7	-	-
NAVARRA	25	22	2	-	12	11	11	11
PAÍS VASCO	131	131	17	17	87	87	27	27
Álava	5	5	4	4	1	1	-	-
Guipúzcoa	57	57	6	6	30	30	21	21
Vizcaya	69	69	7	7	56	56	6	6
CEUTA Y MELILLA	-	-	-	-	-	-	-	-
Ceuta	-	-	-	-	-	-	-	-
Melilla	-	-	-	-	-	-	-	-

**4. PROFESORADO, POR TIPO DE CENTRO Y TITULARIDAD.
AMBOS SEXOS.**

EDUCACIÓN ESPECIAL

COMUNIDADES AUTÓNOMAS Y PROVINCIAS	TOTAL			CENTROS ESPECÍFICOS			CENTROS NO ESPECÍFICOS (*)		
	Total	Pública	Privada	Total	Pública	Privada	Total	Pública	Privada
TOTAL GENERAL	6.204	3.742	2.462	5.074	2.671	2.403	1.130	1.071	59
ANDALUCÍA	1.121	652	469	812	358	454	309	294	15
Almería	54	49	5	43	38	5	11	11	-
Cádiz	213	160	53	142	90	52	71	70	1
Córdoba	92	37	55	61	10	51	31	27	4
Granada	180	66	114	146	35	111	34	31	3
Huelva	29	19	10	24	14	10	5	5	-
Jaén	67	48	19	25	6	19	42	42	-
Málaga	225	145	80	175	102	73	50	43	7
Sevilla	261	128	133	196	63	133	65	65	-
ARAGÓN	132	58	74	120	46	74	12	12	-
Huesca	20	18	2	13	11	2	7	7	-
Teruel	19	19	-	18	18	-	1	1	-
Zaragoza	93	21	72	89	17	72	4	4	-
ASTURIAS	155	74	81	146	65	81	9	9	-
BALEARES	105	34	71	90	19	71	15	15	-
CANARIAS	192	111	81	192	111	81	-	-	-
Las Palmas	127	63	64	127	63	64	-	-	-
Santa Cruz de Tenerife	65	48	17	65	48	17	-	-	-
CANTABRIA	60	27	33	56	23	33	4	4	-
CASTILLA - LA MANCHA	195	155	40	189	149	40	6	6	-
Albacete	61	56	5	55	50	5	6	6	-
Ciudad Real	54	44	10	54	44	10	-	-	-
Cuenca	8	8	-	8	8	-	-	-	-
Guadalajara	19	19	-	19	19	-	-	-	-
Toledo	53	28	25	53	28	25	-	-	-
CASTILLA Y LEÓN	282	190	92	265	174	91	17	16	1
Ávila	16	-	16	16	-	16	-	-	-
Burgos	35	30	5	31	26	5	4	4	-
León	53	49	4	52	48	4	1	1	-
Palencia	30	15	15	27	12	15	3	3	-
Salamanca	48	36	12	43	31	12	5	5	-
Segovia	12	12	-	12	12	-	-	-	-
Soria	14	14	-	14	14	-	-	-	-
Valladolid	48	9	39	48	9	39	-	-	-
Zamora	26	25	1	22	22	-	4	3	1
CATALUÑA	970	402	568	970	402	568	-	-	-
Barcelona	763	287	476	763	287	476	-	-	-
Girona	77	51	26	77	51	26	-	-	-
Lleida	46	26	20	46	26	20	-	-	-
Tarragona	84	38	46	84	38	46	-	-	-
COMUNIDAD VALENCIANA	504	374	130	504	374	130
Alicante	121	80	41	121	80	41
Castellón	70	58	12	70	58	12
Valencia	313	236	77	313	236	77
EXTREMADURA	110	68	42	109	68	41	1	-	1
Badajoz	87	45	42	86	45	41	1	-	1
Cáceres	23	23	-	23	23	-	-	-	-
GALICIA	966	799	167	310	173	137	656	626	30
La Coruña	422	365	57	125	78	47	297	287	10
Lugo	128	127	1	32	32	-	96	95	1
Orense	54	54	-	15	15	-	39	39	-
Pontevedra	362	253	109	138	48	90	224	205	19
LA RIOJA	32	26	6	26	20	6	6	6	-
MADRID	922	490	432	921	489	432	1	1	-
MURCIA	132	124	8	130	122	8	2	2	-
NAVARRA	58	25	33	55	22	33	3	3	-
PAÍS VASCO	255	120	135	172	49	123	83	71	12
Álava	42	37	5	42	37	5	-	-	-
Guipúzcoa	114	54	60	60	12	48	54	42	12
Vizcaya	99	29	70	70	-	70	29	29	-
CEUTA Y MELILLA	13	13	-	7	7	-	6	6	-
Ceuta	9	9	-	7	7	-	2	2	-
Melilla	4	4	-	-	-	-	4	4	-

Nota: El profesorado de Apoyo está incluido en los niveles de E. Preescolar/Infantil y E.G.B./E. Primaria.

(*) La cifra del Total General no corresponde al Total Nacional, ya que falta el dato de la Comunidad Valenciana. Éste se recoge en los niveles de E. Preescolar/Infantil y E.G.B./E. Primaria: «Profesorado de Apoyo a la Educación Especial».

5. PROFESORADO, POR TIPO DE CENTRO Y TITULARIDAD.
MUJERES.

EDUCACIÓN ESPECIAL

COMUNIDADES AUTÓNOMAS Y PROVINCIAS	TOTAL			CENTROS ESPECÍFICOS			CENTROS NO ESPECÍFICOS (*)		
	Total	Pública	Privada	Total	Pública	Privada	Total	Pública	Privada
TOTAL GENERAL	4.590	2.822	1.768	3.693	1.969	1.724	897	853	44
ANDALUCÍA	690	432	258	473	228	245	217	204	13
Almería	32	28	4	28	24	4	4	4	-
Cádiz	150	116	34	98	65	33	52	51	1
Córdoba	61	19	42	43	5	38	18	14	4
Granada	97	23	74	72	-	72	25	23	2
Huelva	19	13	6	15	9	6	4	4	-
Jaén	47	37	10	15	5	10	32	32	-
Málaga	157	107	50	119	75	44	38	32	6
Sevilla	127	89	38	83	45	38	44	44	-
ARAGÓN	104	43	61	93	32	61	11	11	-
Huesca	18	16	2	11	9	2	7	7	-
Teruel	13	13	-	12	12	-	1	1	-
Zaragoza	73	14	59	70	11	59	3	3	-
ASTURIAS	123	65	58	115	57	58	8	8	-
BALEARES	86	19	67	77	10	67	9	9	-
CANARIAS	151	91	60	151	91	60	-	-	-
Las Palmas	98	53	45	98	53	45	-	-	-
Santa Cruz de Tenerife	53	38	15	53	38	15	-	-	-
CANTABRIA	39	16	23	37	14	23	2	2	-
CASTILLA - LA MANCHA	127	99	28	122	94	28	5	5	-
Albacete	44	40	4	39	35	4	5	5	-
Ciudad Real	35	27	8	35	27	8	-	-	-
Cuenca	5	5	-	5	5	-	-	-	-
Guadalajara	10	10	-	10	10	-	-	-	-
Toledo	33	17	16	33	17	16	-	-	-
CASTILLA Y LEÓN	184	123	61	169	109	60	15	14	1
Ávila	10	-	10	10	-	10	-	-	-
Burgos	25	21	4	21	17	4	4	4	-
León	33	30	3	32	29	3	1	1	-
Palencia	15	10	5	12	7	5	3	3	-
Salamanca	28	20	8	25	17	8	3	3	-
Segovia	7	7	-	7	7	-	-	-	-
Soria	8	8	-	8	8	-	-	-	-
Valladolid	39	9	30	39	9	30	-	-	-
Zamora	19	18	1	15	15	-	4	3	1
CATALUÑA	773	320	453	773	320	453	-	-	-
Barcelona	610	237	373	610	237	373	-	-	-
Girona	60	37	23	60	37	23	-	-	-
Lleida	38	20	18	38	20	18	-	-	-
Tarragona	65	26	39	65	26	39	-	-	-
COMUNIDAD VALENCIANA	388	286	102	388	286	102	-	-	-
Alicante	92	64	28	92	64	28	-	-	-
Castellón	53	46	7	53	46	7	-	-	-
Valencia	243	176	67	243	176	67	-	-	-
EXTREMADURA	60	37	23	60	37	23	-	-	-
Badajoz	47	24	23	47	24	23	-	-	-
Cáceres	13	13	-	13	13	-	-	-	-
GALICIA	800	668	132	248	140	108	552	528	24
La Coruña	349	305	44	101	62	39	248	243	5
Lugo	115	114	1	31	31	-	84	83	1
Orense	45	45	-	8	8	-	37	37	-
Pontevedra	291	204	87	108	39	69	183	165	18
LA RIOJA	21	19	2	16	14	2	5	5	-
MADRID	717	391	326	716	390	326	1	1	-
MURCIA	97	92	5	95	90	5	2	2	-
NAVARRA	42	21	21	39	18	21	3	3	-
PAÍS VASCO	181	93	88	117	35	82	64	58	6
Álava	28	24	4	28	24	4	-	-	-
Guipúzcoa	72	41	31	36*	11	25	36	30	6
Vizcaya	81	28	53	53	-	53	28	28	-
CEUTA Y MELILLA	7	7	-	4	4	-	3	3	-
Ceuta	5	5	-	4	4	-	1	1	-
Melilla	2	2	-	-	-	-	2	2	-

Nota: El profesorado de Apoyo está incluido en los niveles de E. Preescolar/Infantil y E.G.B. /E. Primaria.

(*) La cifra del Total General no corresponde al Total Nacional, ya que falta el dato de la Comunidad Valenciana. Éste se recoge en los niveles de E. Preescolar/Infantil y E.G.B./E. Primaria: «Profesorado de Apoyo a la Educación Especial».

6. ALUMNADO DE EDUCACIÓN ESPECIAL, POR TIPO DE CENTRO Y TITULARIDAD, Y ALUMNADO DE INTEGRACIÓN. AMBOS SEXOS.

EDUCACIÓN ESPECIAL

COMUNIDADES AUTÓNOMAS Y PROVINCIAS	ALUMNADO DE EDUCACIÓN ESPECIAL									ALUMNADO DE INTEGRACIÓN (1)		
	TOTAL			CENTROS ESPECÍFICOS			UNID. DE EE. EN CENTROS NO ESPECÍFICOS (*)					
	Total	Pública	Privada	Total	Pública	Privada	Total	Pública	Privada	Total	Pública(*)	Privada(*)
TOTAL GENERAL	40.047	22.411	17.636	31.354	14.332	17.022	8.693	8.079	614	77.647	63.646	8.678
ANDALUCÍA	6.486	3.240	3.246	5.113	1.983	3.130	1.373	1.257	116	23.858	21.704	2.154
Almería	223	196	27	187	160	27	36	36	-	2.456	2.382	74
Cádiz	1.083	725	358	775	425	350	308	300	8	2.584	2.387	197
Córdoba	541	159	382	425	52	373	116	107	9	2.563	2.367	196
Granada	1.036	323	713	850	172	678	186	151	35	4.567	3.853	714
Huelva	146	78	68	131	63	68	15	15	-	1.802	1.628	174
Jaén	320	203	117	150	33	117	170	170	-	2.259	2.050	209
Málaga	1.408	825	583	1.164	645	519	244	180	64	3.458	3.102	356
Sevilla	1.729	731	998	1.431	433	998	298	298	-	4.169	3.935	234
ARAGÓN	844	288	556	779	223	556	65	65	-	1.876	1.663	213
Huesca	104	86	18	69	51	18	35	35	-	563	487	76
Teruel	89	89	-	87	87	-	2	2	-	186	186	-
Zaragoza	651	113	538	623	85	538	28	28	-	1.127	990	137
ASTURIAS	807	306	501	788	287	501	19	19	-	1.791	1.553	238
BALEARES	572	95	477	564	87	477	8	8	-	1.261	1.070	191
CANARIAS	1.306	627	679	1.306	627	679	-	-	-	4.353	4.099	254
Las Palmas	847	310	537	847	310	537	-	-	-	2.117	2.096	21
Santa Cruz de Tenerife	459	317	142	459	317	142	-	-	-	2.236	2.003	233
CANTABRIA	394	192	202	370	168	202	24	24	-	1.114	925	189
CASTILLA - LA MANCHA	1.061	732	329	1.025	696	329	36	36	-	4.308	4.136	172
Albacete	299	262	37	263	226	37	36	36	-	956	932	24
Ciudad Real	291	201	90	291	201	90	-	-	-	1.221	1.209	12
Cuenca	54	54	-	54	54	-	-	-	-	520	520	-
Guadalajara	68	68	-	68	68	-	-	-	-	273	262	11
Toledo	349	147	202	349	147	202	-	-	-	1.338	1.213	125
CASTILLA Y LEÓN	1.457	926	531	1.373	849	524	84	77	7	5.617	5.017	600
Ávila	71	-	71	71	-	71	-	-	-	493	490	3
Burgos	147	132	15	129	114	15	18	18	-	604	534	70
León	245	222	23	238	215	23	7	7	-	842	722	120
Palencia	152	67	85	142	57	85	10	10	-	468	418	50
Salamanca	308	224	84	276	192	84	32	32	-	798	627	171
Segovia	58	58	-	58	58	-	-	-	-	453	416	37
Soria	56	56	-	56	56	-	-	-	-	192	162	30
Valladolid	306	60	246	306	60	246	-	-	-	1.457	1.361	96
Zamora	114	107	7	97	97	-	17	10	7	310	287	23
CATALUÑA	6.377	2.408	3.969	6.377	2.408	3.969	-	-	-	9.238	7.257	1.981
Barcelona	4.869	1.612	3.257	4.869	1.612	3.257	-	-	-	7.125	5.500	1.625
Girona	555	299	256	555	299	256	-	-	-	970	843	127
Lleida	340	222	118	340	222	118	-	-	-	483	359	124
Tarragona	613	275	338	613	275	338	-	-	-	660	555	105
COMUNIDAD VALENCIANA (2)	2.969	1.996	973	2.969	1.996	973	5.323
Alicante	680	403	277	680	403	277
Castellón	318	260	58	318	260	58
Valencia	1.971	1.333	638	1.971	1.333	638
EXTREMADURA	728	433	295	714	433	281	14	-	14	2.832	2.693	139
Badajoz	582	287	295	568	287	281	14	-	14	1.620	1.499	121
Cáceres	146	146	-	146	146	-	-	-	-	1.212	1.194	18
GALICIA (3)	8.547	7.188	1.359	1.959	1.017	942	6.588	6.171	417	1.648	1.447	201
La Coruña	3.692	3.126	566	939	500	439	2.753	2.626	127	212	139	73
Lugo	348	348	-	137	137	-	211	211	-	774	735	39
Orense	266	266	-	106	106	-	160	160	-	541	504	37
Pontevedra	4.241	3.448	793	777	274	503	3.464	3.174	290	121	69	52
LA RIOJA	178	145	33	135	102	33	43	43	-	609	552	57
MADRID	5.567	2.347	3.220	5.559	2.339	3.220	8	8	-	6.118	5.389	729
MURCIA	767	712	55	749	694	55	18	18	-	3.014	2.814	200
NAVARRA	341	116	225	322	97	225	19	19	-	1.206	1.076	130
PAÍS VASCO	1.555	569	986	1.204	278	926	351	291	60	3.243	2.023	1.220
Álava	263	219	44	263	219	44	-	-	-	722	507	215
Guipúzcoa	608	225	383	382	59	323	226	166	60	1.362	636	726
Vizcaya	684	125	559	559	-	559	125	125	-	1.159	880	279
CEUTA Y MELILLA	91	91	-	48	48	-	43	43	-	238	228	10
Ceuta	64	64	-	48	48	-	16	16	-	151	141	10
Melilla	27	27	-	-	-	-	27	27	-	87	87	-

(*) La cifra del Total General no corresponde al Total Nacional, ya que falta el dato de la Comunidad Valenciana.

(1) Este alumnado está incluido como de E. Preescolar/Infantil y E.G.B./E. Primaria en todas las tablas correspondientes a dichos niveles.

(2) La cifra correspondiente al alumnado de integración incluye, también, el alumnado de Educación Especial atendido en unidades de centros no específicos.

(3) En la cifra de alumnado de Educación Especial atendido en unidades de centros no específicos se recoge, también, una parte del alumnado de integración.

7. ALUMNADO DE EDUCACIÓN ESPECIAL, POR TIPO DE CENTRO Y TITULARIDAD, Y ALUMNADO DE INTEGRACIÓN. MUJERES.

EDUCACIÓN ESPECIAL

COMUNIDADES AUTÓNOMAS Y PROVINCIAS	ALUMNADO DE EDUCACIÓN ESPECIAL									ALUMNADO DE INTEGRACIÓN (1)		
	TOTAL			CENTROS ESPECÍFICOS			UNID. DE E.E. EN CENTROS NO ESPECÍFICOS (*)			Total	Pública(*)	Privada(*)
	Total	Pública	Privada	Total	Pública	Privada	Total	Pública	Privada			
TOTAL GENERAL	15.689	8.516	7.173	12.526	5.621	6.905	3.163	2.895	268	29.548	23.954	3.571
ANDALUCÍA	2.589	1.296	1.293	2.007	770	1.237	582	526	56	9.148	8.229	919
Almería	90	79	11	80	69	11	10	10	-	910	879	31
Cádiz	427	283	144	299	161	138	128	122	6	979	875	104
Córdoba	217	60	157	175	25	150	42	35	7	957	862	95
Granada	434	102	332	355	41	314	79	61	18	1.735	1.444	291
Huelva	42	28	14	37	23	14	5	5	-	729	654	75
Jáen	150	100	50	64	14	50	86	86	-	908	828	80
Málaga	578	346	232	477	270	207	101	76	25	1.319	1.168	151
Sevilla	651	298	353	520	167	353	131	131	-	1.611	1.519	92
ARAGÓN	335	96	239	317	78	239	18	18	-	715	615	100
Huesca	36	28	8	24	16	8	12	12	-	216	181	35
Teruel	27	27	-	27	27	-	-	-	-	67	67	-
Zaragoza	272	41	231	266	35	231	6	6	-	432	367	65
ASTURIAS	306	114	192	301	109	192	5	5	-	694	585	109
BALEARES	224	40	184	221	37	184	3	3	-	514	423	91
CANARIAS	524	217	307	524	217	307	-	-	-	1.696	1.602	94
Las Palmas	320	105	215	320	105	215	-	-	-	837	824	13
Santa Cruz de Tenerife	204	112	92	204	112	92	-	-	-	859	778	81
CANTABRIA	152	85	67	145	78	67	7	7	-	407	330	77
CASTILLA - LA MANCHA	429	280	149	415	266	149	14	14	-	1.620	1.554	66
Albacete	100	91	9	86	77	9	14	14	-	360	350	10
Ciudad Real	121	83	38	121	83	38	-	-	-	446	437	9
Cuenca	27	27	-	27	27	-	-	-	-	188	188	-
Guadalajara	29	29	-	29	29	-	-	-	-	106	102	4
Toledo	152	50	102	152	50	102	-	-	-	520	477	43
CASTILLA Y LEÓN	581	378	203	545	349	196	36	29	7	2.049	1.800	249
Ávila	28	-	28	28	-	28	-	-	-	173	171	2
Burgos	55	51	4	45	41	4	10	10	-	211	190	21
León	86	80	6	82	76	6	4	4	-	327	271	56
Palencia	47	24	23	45	22	23	2	2	-	189	164	25
Salamanca	127	91	36	117	81	36	10	10	-	270	215	55
Segovia	24	24	-	24	24	-	-	-	-	180	165	15
Soria	26	26	-	26	26	-	-	-	-	71	59	12
Valladolid	126	27	99	126	27	99	-	-	-	525	476	49
Zamora	62	55	7	52	52	-	10	3	7	103	89	14
CATALUÑA	2.577	953	1.624	2.577	953	1.624	-	-	-	3.416	2.685	731
Barcelona	1.896	644	1.252	1.896	644	1.252	-	-	-	2.633	2.047	586
Girona	306	127	179	306	127	179	-	-	-	349	293	56
Lleida	127	81	46	127	81	46	-	-	-	178	130	48
Tarragona	248	101	147	248	101	147	-	-	-	256	215	41
COMUNIDAD VALENCIANA (2)	1.203	800	403	1.203	800	403	2.023
Alicante	257	150	107	257	150	107
Castellón	119	102	17	119	102	17
Valencia	827	548	279	827	548	279
EXTREMADURA	272	158	114	268	158	110	4	-	4	996	938	58
Badajoz	213	99	114	209	99	110	4	-	4	563	507	56
Cáceres	59	59	-	59	59	-	-	-	-	433	431	2
GALICIA (3)	3.113	2.501	612	796	358	438	2.317	2.143	174	622	530	92
La Coruña	1.377	1.120	257	399	186	213	978	934	44	89	56	33
Lugo	127	127	-	50	50	-	77	77	-	278	257	21
Orense	83	83	-	22	22	-	61	61	-	205	189	16
Pontevedra	1.526	1.171	355	325	100	225	1.201	1.071	130	50	28	22
LA RIOJA	76	64	12	50	38	12	26	26	-	234	209	25
MADRID	2.180	954	1.226	2.176	950	1.226	4	4	-	2.439	2.141	298
MURCIA	305	282	23	302	279	23	3	3	-	1.134	1.056	78
NAVARRA	133	52	81	125	44	81	8	8	-	443	388	55
PAÍS VASCO	665	221	444	539	122	417	126	99	27	1.295	771	524
Álava	138	94	44	138	94	44	-	-	-	292	202	90
Guipúzcoa	233	82	151	152	28	124	81	54	27	541	241	300
Vizcaya	294	45	249	249	-	249	45	45	-	462	328	134
CEUTA Y MELILLA	25	25	-	15	15	-	10	10	-	103	98	5
Ceuta	21	21	-	15	15	-	6	6	-	69	64	5
Melilla	4	4	-	-	-	-	4	4	-	34	34	-

(*) La cifra del Total General no corresponde al Total Nacional, ya que falta el dato de la Comunidad Valenciana.

(1) Este alumnado está incluido como de E. Preescolar/Infantil y E.G.B./E. Primaria en todas las tablas correspondientes a dichos niveles.

(2) La cifra correspondiente al alumnado de integración incluye, también el alumnado de Educación Especial atendido en unidades de centros no específicos.

(3) En la cifra de alumnado de Educación Especial atendido en unidades de centros no específicos se recoge, también, una parte del alumnado de integración.

**8. ALUMNADO MATRICULADO, POR TIPO DE MINUSVALÍA.
TODOS LOS CENTROS. AMBOS SEXOS.**

EDUCACIÓN ESPECIAL

COMUNIDADES AUTÓNOMAS Y PROVINCIAS	TOTAL	Ceguera	Sordera	Hipo- acusia	MINUSVALÍAS PSÍQUICAS				Pluride- ficiencia	Pertur- baciones perso- nalidad	Autismo	Otras minus- valías
					Ligera	Media	Severa	Profunda				
TOTAL GENERAL	40.047	885	1.894	427	6.063	9.003	5.407	1.547	5.386	2.123	1.765	5.547
ANDALUCÍA	6.486	492	575	68	1.498	1.144	1.040	356	-	-	630	683
Almería	223	2	59	1	27	21	55	15	-	-	13	30
Cádiz	1.083	6	137	13	272	188	197	44	-	-	76	150
Córdoba	541	-	6	10	115	122	156	54	-	-	20	58
Granada	1.036	4	138	21	256	254	157	79	-	-	61	66
Huelva	146	1	-	-	24	50	40	9	-	-	9	13
Jaén	320	5	10	1	146	50	40	17	-	-	20	31
Málaga	1.408	294	136	9	306	223	200	55	-	-	91	94
Sevilla	1.729	180	89	13	352	236	195	83	-	-	340	241
ARAGÓN	844	8	81	1	109	154	105	19	214	70	26	57
Huesca	104	-	-	-	25	9	14	1	41	12	2	-
Teruel	89	-	-	-	4	28	16	-	16	2	5	18
Zaragoza	651	8	81	1	80	117	75	18	157	56	19	39
ASTURIAS	807	-	4	2	103	228	152	18	181	28	16	75
BALEARES	572	-	59	-	48	73	59	24	226	45	38	-
CANARIAS	1.306	3	86	4	73	304	272	45	332	129	9	49
Las Palmas	847	1	77	3	17	170	144	10	273	102	3	47
Santa Cruz de Tenerife	459	2	9	1	56	134	128	35	59	27	6	2
CANTABRIA	394	-	11	4	20	104	43	12	144	27	11	18
CASTILLA - LA MANCHA	1.061	1	1	35	63	289	235	53	281	37	32	34
Albacete	299	-	-	34	19	89	54	24	42	8	11	18
Ciudad Real	291	1	1	1	25	72	58	6	87	24	16	-
Cuenca	54	-	-	-	1	20	8	1	24	-	-	-
Guadalajara	68	-	-	-	14	36	8	-	8	1	1	-
Toledo	349	-	-	-	4	72	107	22	120	4	4	16
CASTILLA Y LEÓN	1.457	1	60	16	85	490	230	46	337	52	64	76
Ávila	71	-	-	-	-	19	-	-	40	10	2	-
Burgos	147	1	-	-	30	34	17	2	47	-	15	1
León	245	-	-	-	17	94	44	8	47	22	6	7
Palencia	152	-	-	8	13	12	17	3	23	8	10	58
Salamanca	308	-	19	-	7	131	50	1	93	2	5	-
Segovia	58	-	-	-	7	17	12	-	5	7	4	6
Soria	56	-	-	-	3	19	8	5	17	2	1	1
Valladolid	306	-	41	1	4	105	68	26	37	-	21	3
Zamora	114	-	-	7	4	59	14	1	28	1	-	-
CATALUÑA	6.377	29	146	43	1.036	1.744	1.090	411	877	498	362	141
Barcelona	4.869	28	79	24	799	1.304	793	264	682	429	344	123
Girona	555	-	31	3	56	114	121	89	82	40	1	18
Lleida	340	-	27	8	53	101	57	13	63	6	12	-
Tarragona	613	1	9	8	128	225	119	45	50	23	5	-
COMUNIDAD VALENCIANA	2.969	93	55	5	364	783	457	143	504	292	88	185
Alicante	680	81	2	5	40	114	98	19	177	40	25	79
Castellón	318	-	-	-	43	75	63	16	77	24	20	-
Valencia	1.971	12	53	-	281	594	296	108	250	228	43	106
EXTREMADURA	728	-	12	7	69	261	153	10	158	31	18	9
Badajoz	582	-	12	7	61	213	115	7	125	20	17	5
Cáceres	146	-	-	-	8	48	38	3	33	11	1	4
GALICIA	8.547	120	203	181	1.537	1.207	598	138	429	312	83	3.739
La Coruña	3.692	12	160	85	791	536	337	72	230	193	44	1.232
Lugo	348	1	15	18	34	93	46	8	26	7	6	94
Orense	266	1	1	11	74	63	38	5	3	18	3	49
Pontevedra	4.241	106	27	67	638	515	177	53	170	94	30	2.364
LA RIOJA	178	-	1	-	-	22	39	10	84	13	9	-
MADRID	5.567	117	376	14	648	1.453	635	180	1.114	374	232	424
MURCIA	767	-	50	3	50	216	130	19	183	68	28	20
NAVARRA	341	1	14	5	24	145	48	3	52	36	10	3
PAÍS VASCO	1.555	20	160	36	328	358	115	52	249	102	108	27
Álava	263	9	2	2	50	69	51	25	34	15	6	-
Guipúzcoa	608	2	7	22	167	146	22	6	160	36	31	9
Vizcaya	684	9	151	12	111	143	42	21	55	51	71	18
CEUTA Y MELILLA	91	-	-	3	8	28	6	8	21	9	1	7
Ceuta	64	-	-	1	8	24	3	-	18	8	1	1
Melilla	27	-	-	2	-	4	3	8	3	1	-	6

**9. ALUMNADO MATRICULADO, POR TIPO DE MINUSVALÍA.
TODOS LOS CENTROS. MUJERES.**

EDUCACIÓN ESPECIAL

COMUNIDADES AUTÓNOMAS Y PROVINCIAS	TOTAL	Ceguera	Sordera	Hipo- acusia	MINUSVALÍAS PSÍQUICAS				Pluride- ficiencia	Pertur- baciones perso- nalidad	Autismo	Otras minus- valías
					Ligera	Media	Severa	Profunda				
TOTAL GENERAL	15.689	359	847	185	2.285	3.667	2.249	747	2.241	662	526	1.921
ANDALUCÍA	2.589	210	261	24	620	425	406	156	-	-	193	294
Almería	90	2	29	1	6	12	15	10	-	-	1	14
Cádiz	427	2	55	2	117	70	88	15	-	-	13	65
Córdoba	217	-	3	5	43	46	70	19	-	-	9	22
Granada	434	1	62	9	117	110	60	36	-	-	13	26
Huelva	42	-	-	-	7	14	13	4	-	-	2	2
Jaén	150	-	6	-	74	22	20	6	-	-	5	17
Málaga	578	143	64	4	120	85	71	31	-	-	23	37
Sevilla	651	62	42	3	136	66	69	35	-	-	127	111
ARAGÓN	335	3	37	-	39	81	40	6	85	15	12	17
Huesca	36	-	-	-	11	2	6	-	15	1	1	-
Teruel	27	-	-	-	2	9	6	-	5	-	2	3
Zaragoza	272	3	37	-	26	70	28	6	65	14	9	14
ASTURIAS	306	-	3	1	34	86	58	11	70	10	4	29
BALEARES	224	-	33	-	16	28	25	8	90	18	6	-
CANARIAS	524	2	46	2	38	113	96	24	133	51	1	18
Las Palmas	320	1	42	1	7	54	43	6	106	43	-	17
Santa Cruz de Tenerife	204	1	4	1	31	59	53	18	27	8	1	1
CANTABRIA	152	-	5	3	8	43	13	4	57	8	4	7
CASTILLA - LA MANCHA	429	-	-	14	30	119	94	21	118	13	6	14
Albacete	100	-	-	13	8	27	20	10	10	2	2	8
Ciudad Real	121	-	-	1	14	29	22	2	41	8	4	-
Cuenca	27	-	-	-	-	12	4	-	11	-	-	-
Guadalajara	29	-	-	-	6	17	2	-	4	-	-	-
Toledo	152	-	-	-	2	34	46	9	52	3	-	6
CASTILLA Y LEÓN	581	-	26	10	32	199	87	23	143	20	21	20
Ávila	28	-	-	-	-	7	-	-	13	7	1	-
Burgos	55	-	-	-	13	13	6	-	19	-	4	-
León	86	-	-	-	8	29	13	4	20	7	1	4
Palencia	47	-	-	3	6	4	5	2	6	3	5	13
Salamanca	127	-	6	-	1	63	16	1	39	-	1	-
Segovia	24	-	-	-	1	7	4	-	3	3	3	3
Soria	26	-	-	-	1	11	3	2	9	-	-	-
Valladolid	126	-	20	-	-	38	31	14	17	-	6	-
Zamora	62	-	-	7	2	27	9	-	17	-	-	-
CATALUÑA	2.577	9	58	22	394	722	484	230	359	142	102	55
Barcelona	1.896	9	28	13	306	536	330	127	283	118	98	48
Girona	306	-	13	-	25	57	81	72	37	14	-	7
Lleida	127	-	12	5	15	35	24	5	24	3	4	-
Tarragona	248	-	5	4	48	94	49	26	15	7	-	-
COMUNIDAD VALENCIANA	1.203	33	27	3	110	325	175	78	229	109	25	91
Alicante	257	28	1	3	13	44	34	10	76	12	7	29
Castellón	119	-	-	-	14	27	27	7	35	4	5	-
Valencia	827	5	26	-	83	254	114	59	118	93	13	62
EXTREMADURA	272	-	2	1	29	93	61	1	67	9	6	3
Badajoz	213	-	2	1	25	75	45	1	51	5	6	2
Cáceres	59	-	-	-	4	18	16	-	16	4	-	1
GALICIA	3.113	38	104	77	554	480	272	76	177	86	22	1.227
La Coruña	1.377	4	84	35	301	227	153	26	92	66	12	377
Lugo	127	-	7	7	10	32	22	3	14	3	2	27
Orense	83	-	-	5	20	26	13	2	1	1	1	14
Pontevedra	1.526	34	13	30	223	195	84	45	70	16	7	809
LA RIOJA	76	-	1	-	-	9	15	3	42	4	2	-
MADRID	2.180	52	152	5	238	626	284	71	450	102	74	126
MURCIA	305	-	18	2	15	78	61	6	84	23	9	9
NAVARRA	133	-	7	3	13	61	13	1	20	12	3	-
PAÍS VASCO	665	12	67	17	112	172	62	29	112	37	35	10
Álava	138	5	1	-	24	37	31	13	17	4	6	-
Guipúzcoa	233	-	3	13	47	64	10	4	71	11	5	5
Vizcaya	294	7	63	4	41	71	21	12	24	22	24	5
CEUTA Y MELILLA	25	-	-	1	3	7	3	1	5	3	1	1
Ceuta	21	-	-	1	3	6	2	-	5	3	1	-
Melilla	4	-	-	-	-	1	1	1	-	-	-	1

**10. ALUMNADO MATRICULADO, POR TIPO DE MINUSVALÍA.
CENTROS PÚBLICOS. AMBOS SEXOS.**

EDUCACIÓN ESPECIAL

COMUNIDADES AUTÓNOMAS Y PROVINCIAS	TOTAL	Ceguera	Sordera	Hipo- acusia	MINUSVALÍAS PSÍQUICAS				Pluride- ficiencia	Pertur- baciones perso- nalidad	Autismo	Otras minus- valías
					Ligera	Media	Severa	Profunda				
TOTAL GENERAL	22.411	390	791	253	3.817	5.032	2.885	650	2.635	919	613	4.426
ANDALUCÍA	3.240	299	303	20	1.073	380	354	103	-	-	257	451
Almería	196	2	59	1	26	14	47	10	-	-	7	30
Cádiz	725	6	137	13	263	83	58	11	-	-	66	88
Córdoba	159	-	-	-	64	5	22	5	-	-	13	50
Granada	323	2	3	-	116	68	40	23	-	-	49	22
Huelva	78	-	-	-	13	21	21	8	-	-	9	6
Jaén	203	2	9	-	130	14	13	3	-	-	5	27
Málaga	825	284	6	3	191	99	92	14	-	-	59	77
Sevilla	731	3	89	3	270	76	61	29	-	-	49	151
ARAGÓN	288	-	-	-	37	53	51	1	98	19	7	22
Huesca	86	-	-	-	25	9	14	1	23	12	2	-
Teruel	89	-	-	-	4	28	16	-	16	2	5	18
Zaragoza	113	-	-	-	8	16	21	-	59	5	-	4
ASTURIAS	306	-	-	2	20	108	76	16	41	28	15	-
BALEARES	95	-	-	-	29	30	6	11	16	2	1	-
CANARIAS	627	2	2	1	28	132	186	33	144	89	8	2
Las Palmas	310	-	-	-	10	51	93	6	85	62	3	-
Santa Cruz de Tenerife	317	2	2	1	18	81	93	27	59	27	5	2
CANTABRIA	192	-	-	4	12	65	16	4	74	5	6	6
CASTILLA - LA MANCHA	732	1	1	35	48	240	139	45	160	24	21	18
Albacete	262	-	-	34	18	86	43	23	29	2	9	18
Ciudad Real	201	1	1	1	14	52	38	5	62	20	7	-
Cuenca	54	-	-	-	1	20	8	1	24	-	-	-
Guadalajara	68	-	-	-	14	36	8	-	8	1	1	-
Toledo	147	-	-	-	1	46	42	16	37	1	4	-
CASTILLA Y LEÓN	926	1	19	6	65	375	181	24	172	42	26	15
Ávila	-	-	-	-	-	-	-	-	-	-	-	-
Burgos	132	1	-	-	30	34	17	2	47	-	-	1
León	222	-	-	-	7	84	41	8	47	22	6	7
Palencia	67	-	-	5	3	4	15	3	19	8	10	-
Salamanca	224	-	19	-	7	131	50	1	9	2	5	-
Segovia	58	-	-	-	7	17	12	-	5	7	4	6
Soria	56	-	-	-	3	19	8	5	17	2	1	1
Valladolid	60	-	-	1	4	27	24	4	-	-	-	-
Zamora	107	-	-	-	4	59	14	1	28	1	-	-
CATALUÑA	2.408	16	130	18	452	732	381	106	353	114	86	20
Barcelona	1.612	16	63	7	284	489	230	78	265	80	83	17
Girona	299	-	31	1	18	78	71	8	69	19	1	3
Lleida	222	-	27	8	48	72	42	7	13	4	1	-
Tarragona	275	-	9	2	102	93	38	13	6	11	1	-
COMUNIDAD VALENCIANA	1.996	9	51	1	264	603	366	85	341	122	67	87
Alicante	403	1	1	1	16	95	76	14	135	36	24	4
Castellón	260	-	-	-	43	70	60	16	51	17	3	-
Valencia	1.333	8	50	-	205	438	230	55	155	69	40	83
EXTREMADURA	433	-	12	6	30	141	99	5	112	16	8	4
Badajoz	287	-	12	6	22	93	61	2	79	5	7	-
Cáceres	146	-	-	-	8	48	38	3	33	11	1	4
GALICIA	7.188	43	111	140	1.340	920	443	77	297	213	27	3.577
La Coruña	3.126	12	68	84	725	402	293	57	145	143	13	1.184
Lugo	348	1	15	18	34	93	46	8	26	7	6	94
Orense	266	1	1	11	74	63	38	5	3	18	3	49
Pontevedra	3.448	29	27	27	507	362	66	7	123	45	5	2.250
LA RIOJA	145	-	1	-	-	14	31	9	77	7	6	-
MADRID	2.347	7	90	1	209	763	345	80	516	119	33	184
MURCIA	712	-	50	3	50	202	110	15	168	67	27	20
NAVARRA	116	1	14	5	8	45	26	2	6	8	1	-
PAÍS VASCO	569	11	7	8	144	201	69	26	39	35	16	13
Álava	219	9	2	2	45	59	36	18	33	15	-	-
Guipúzcoa	225	-	3	3	75	114	11	-	2	7	4	6
Vizcaya	125	2	2	3	24	28	22	8	4	13	12	7
CEUTA Y MELILLA	91	-	-	3	8	28	6	8	21	9	1	7
Ceuta	64	-	-	1	8	24	3	-	18	8	1	1
Melilla	27	-	-	2	-	4	3	8	3	1	-	6

11. ALUMNADO MATRICULADO, POR TIPO DE MINUSVALÍA.
CENTROS PÚBLICOS. MUJERES.

EDUCACIÓN ESPECIAL

COMUNIDADES AUTÓNOMAS Y PROVINCIAS	TOTAL	Ceguera	Sordera	Hipo- acusia	MINUSVALÍAS PSÍQUICAS				Pluride- ficiencia	Pertur- baciones perso- nalidad	Autismo	Otras minus- valías
					Ligera	Media	Severa	Profunda				
TOTAL GENERAL	8.516	171	337	104	1.428	1.926	1.154	284	1.109	280	181	1.542
ANDALUCÍA	1.296	144	135	5	457	115	138	40	-	-	69	193
Almería	79	2	29	1	6	6	13	7	-	-	1	14
Cádiz	283	2	55	2	115	31	29	3	-	-	13	33
Córdoba	60	-	-	-	21	2	11	2	-	-	6	18
Granada	102	1	1	-	49	9	12	6	-	-	13	11
Huelva	28	-	-	-	6	5	11	3	-	-	2	1
Jaén	100	-	5	-	66	6	7	-	-	-	2	14
Málaga	346	138	3	2	78	31	35	8	-	-	17	34
Sevilla	298	1	42	-	116	25	20	11	-	-	15	58
ARAGÓN	96	-	-	-	16	17	18	-	36	3	3	3
Huesca	28	-	-	-	11	2	6	-	7	1	1	-
Teruel	27	-	-	-	2	9	6	-	5	-	2	3
Zaragoza	41	-	-	-	3	6	6	-	24	2	-	-
ASTURIAS	114	-	-	1	7	40	28	9	15	10	4	-
BALEARES	40	-	-	-	14	12	3	5	5	1	-	-
CANARIAS	217	1	-	1	10	37	58	18	57	33	1	1
Las Palmas	105	-	-	-	5	12	29	4	30	25	-	-
Santa Cruz de Tenerife	112	1	-	1	5	25	29	14	27	8	1	1
CANTABRIA	85	-	-	3	5	29	5	3	31	2	3	4
CASTILLA - LA MANCHA	280	-	-	14	20	95	46	15	69	8	5	8
Albacete	91	-	-	13	8	27	17	9	7	-	2	8
Ciudad Real	83	-	-	1	6	21	13	2	30	7	3	-
Cuenca	27	-	-	-	-	12	4	-	11	-	-	-
Guadalajara	29	-	-	-	6	17	2	-	4	-	-	-
Toledo	50	-	-	-	-	18	10	4	17	1	-	-
CASTILLA Y LEÓN	378	-	6	2	22	162	69	11	78	13	10	7
Ávila	-	-	-	-	-	-	-	-	-	-	-	-
Burgos	51	-	-	-	13	13	6	-	19	-	-	-
León	80	-	-	-	4	27	13	4	20	7	1	4
Palencia	24	-	-	2	-	2	5	2	5	3	5	-
Salamanca	91	-	6	-	1	63	16	1	3	-	1	-
Segovia	24	-	-	-	1	7	4	-	3	3	3	3
Soria	26	-	-	-	1	11	3	2	9	-	-	-
Valladolid	27	-	-	-	-	12	13	2	-	-	-	-
Zamora	55	-	-	-	2	27	9	-	17	-	-	-
CATALUÑA	953	3	53	9	158	286	174	54	141	36	26	13
Barcelona	644	3	23	3	100	203	106	41	103	25	25	12
Girona	127	-	13	-	6	30	38	5	30	4	-	1
Lleida	81	-	12	5	15	23	15	1	6	3	1	-
Tarragona	101	-	5	1	37	30	15	7	2	4	-	-
COMUNIDAD VALENCIANA	800	3	25	1	78	247	144	45	144	34	19	60
Alicante	150	-	-	1	6	36	25	6	56	11	7	2
Castellón	102	-	-	-	14	26	26	7	25	3	1	-
Valencia	548	3	25	-	58	185	93	32	63	20	11	58
EXTREMADURA	158	-	2	1	11	47	35	-	51	6	4	1
Badajoz	99	-	2	1	7	29	19	-	35	2	4	-
Cáceres	59	-	-	-	4	18	16	-	16	4	-	1
GALICIA	2.501	12	59	58	471	346	186	25	116	59	9	1.160
La Coruña	1.120	4	39	35	271	159	123	17	53	49	5	365
Lugo	127	-	7	7	10	32	22	3	14	3	2	27
Orense	83	-	-	5	20	26	13	2	1	1	1	14
Pontevedra	1.171	8	13	11	170	129	28	3	48	6	1	754
LA RIOJA	64	-	1	-	-	6	12	3	38	2	2	-
MADRID	954	2	28	1	90	299	145	38	225	38	11	77
MURCIA	282	-	18	2	15	73	52	5	77	22	9	9
NAVARRA	52	-	7	3	4	22	11	-	3	1	1	-
PAÍS VASCO	221	6	3	2	47	86	27	12	20	9	4	5
Álava	94	5	1	-	19	27	16	6	16	4	-	-
Guipúzcoa	82	-	2	2	24	47	2	-	-	2	1	2
Vizcaya	45	1	-	-	4	12	9	6	4	3	3	3
CEUTA Y MELILLA	25	-	-	1	3	7	3	1	5	3	1	1
Ceuta	21	-	-	1	3	6	2	-	5	3	1	-
Melilla	4	-	-	-	-	1	1	1	-	-	-	1

**12. ALUMNADO MATRICULADO, POR TIPO DE MINUSVALÍA.
CENTROS PRIVADOS. AMBOS SEXOS.**

EDUCACIÓN ESPECIAL

COMUNIDADES AUTÓNOMAS Y PROVINCIAS	TOTAL	Ceguera	Sordera	Hipo- acusia	MINUSVALÍAS PSÍQUICAS				Pluride- ficiencia	Pertur- baciones perso- nalidad	Autismo	Otras minus- valías
					Ligera	Media	Severa	Profunda				
TOTAL GENERAL	17.636	495	1.103	174	2.246	3.971	2.522	897	2.751	1.204	1.152	1.121
ANDALUCÍA	3.246	193	272	48	425	764	686	253	-	-	373	232
Almería	27	-	-	-	1	7	8	5	-	-	6	-
Cádiz	358	-	-	-	9	105	139	33	-	-	10	62
Córdoba	382	-	6	10	51	117	134	49	-	-	7	8
Granada	713	2	135	21	140	186	117	56	-	-	12	44
Huelva	68	1	-	-	11	29	19	1	-	-	-	7
Jaén	117	3	1	1	16	36	27	14	-	-	15	4
Málaga	583	10	130	6	115	124	108	41	-	-	32	17
Sevilla	998	177	-	10	82	160	134	54	-	-	291	90
ARAGÓN	556	8	81	1	72	101	54	18	116	51	19	35
Huesca	18	-	-	-	-	-	-	-	18	-	-	-
Teruel	-	-	-	-	-	-	-	-	-	-	-	-
Zaragoza	538	8	81	1	72	101	54	18	98	51	19	35
ASTURIAS	501	-	4	-	83	120	76	2	140	-	1	75
BALEARES	477	-	59	-	19	43	53	13	210	43	37	-
CANARIAS	679	1	84	3	45	172	86	12	188	40	1	47
Las Palmas	537	1	77	3	7	119	51	4	188	40	-	47
Santa Cruz de Tenerife	142	-	7	-	38	53	35	8	-	-	1	-
CANTABRIA	202	-	11	-	8	39	27	8	70	22	5	12
CASTILLA - LA MANCHA	329	-	-	-	15	49	96	8	121	13	11	16
Albacete	37	-	-	-	1	3	11	1	13	6	2	-
Ciudad Real	90	-	-	-	11	20	20	1	25	4	9	-
Cuenca	-	-	-	-	-	-	-	-	-	-	-	-
Guadalajara	-	-	-	-	-	-	-	-	-	-	-	-
Toledo	202	-	-	-	3	26	65	6	83	3	-	16
CASTILLA Y LEÓN	531	-	41	10	20	115	49	22	165	10	38	61
Ávila	71	-	-	-	-	19	-	-	40	10	2	-
Burgos	15	-	-	-	-	-	-	-	-	-	15	-
León	23	-	-	-	10	10	3	-	-	-	-	-
Palencia	85	-	-	3	10	8	2	-	4	-	-	58
Salamanca	84	-	-	-	-	-	-	-	84	-	-	-
Segovia	-	-	-	-	-	-	-	-	-	-	-	-
Soria	-	-	-	-	-	-	-	-	-	-	-	-
Valladolid	246	-	41	-	-	78	44	22	37	-	21	3
Zamora	7	-	-	7	-	-	-	-	-	-	-	-
CATALUÑA	3.969	13	16	25	584	1.012	709	305	524	384	276	121
Barcelona	3.257	12	16	17	515	815	563	186	417	349	261	106
Girona	256	-	-	2	38	36	50	81	13	21	-	15
Lleida	118	-	-	-	5	29	15	6	50	2	11	-
Tarragona	338	1	-	6	26	132	81	32	44	12	4	-
COMUNIDAD VALENCIANA	973	84	4	4	100	180	91	58	163	170	21	98
Alicante	277	80	1	4	24	19	22	5	42	4	1	75
Castellón	58	-	-	-	-	5	3	-	26	7	17	-
Valencia	638	4	3	-	76	156	66	53	95	159	3	23
EXTREMADURA	295	-	-	1	39	120	54	5	46	15	10	5
Badajoz	295	-	-	1	39	120	54	5	46	15	10	5
Cáceres	-	-	-	-	-	-	-	-	-	-	-	-
GALICIA	1.359	77	92	41	197	287	155	61	132	99	56	162
La Coruña	566	-	92	1	66	134	44	15	85	50	31	48
Lugo	-	-	-	-	-	-	-	-	-	-	-	-
Orense	-	-	-	-	-	-	-	-	-	-	-	-
Pontevedra	793	77	-	40	131	153	111	46	47	49	25	114
LA RIOJA	33	-	-	-	-	8	8	1	7	6	3	-
MADRID	3.220	110	286	13	439	690	290	100	598	255	199	240
MURCIA	55	-	-	-	-	14	20	4	15	1	1	-
NAVARRA	225	-	-	-	16	100	22	1	46	28	9	3
PAÍS VASCO	986	9	153	28	184	157	46	26	210	67	92	14
Álava	44	-	-	-	5	10	15	7	1	-	6	-
Guipúzcoa	383	2	4	19	92	32	11	6	158	29	27	3
Vizcaya	559	7	149	9	87	115	20	13	51	38	59	11
CEUTA Y MELILLA	-	-	-	-	-	-	-	-	-	-	-	-
Ceuta	-	-	-	-	-	-	-	-	-	-	-	-
Melilla	-	-	-	-	-	-	-	-	-	-	-	-

**13. ALUMNADO MATRICULADO, POR TIPO DE MINUSVALÍA.
CENTROS PRIVADOS. MUJERES.**

COMUNIDADES AUTÓNOMAS Y PROVINCIAS	TOTAL	Ceguera	Sordera	Hipo- acusia	MINUSVALÍAS PSÍQUICAS				Pluride- ficiencia	Pertur- baciones perso- nalidad	Autismo	Otras minus- valías
					Ligera	Media	Severa	Profunda				
TOTAL GENERAL	7.173	188	510	81	857	1.741	1.095	463	1.132	382	345	379
ANDALUCÍA	1.293	66	126	19	163	310	268	116	-	-	124	101
Almería	11	-	-	-	-	6	2	3	-	-	-	-
Cádiz	144	-	-	-	2	39	59	12	-	-	-	32
Córdoba	157	-	3	5	22	44	59	17	-	-	3	4
Granada	332	-	61	9	68	101	48	30	-	-	-	15
Huelva	14	-	-	-	1	9	2	1	-	-	-	1
Jaén	50	-	1	-	8	16	13	6	-	-	3	3
Málaga	232	5	61	2	42	54	36	23	-	-	6	3
Sevilla	353	61	-	3	20	41	49	24	-	-	112	43
ARAGÓN	239	3	37	-	23	64	22	6	49	12	9	14
Huesca	8	-	-	-	-	-	-	-	8	-	-	-
Teruel	-	-	-	-	-	-	-	-	-	-	-	-
Zaragoza	231	3	37	-	23	64	22	6	41	12	9	14
ASTURIAS	192	-	3	-	27	46	30	2	55	-	-	29
BALEARES	184	-	33	-	2	16	22	3	85	17	6	-
CANARIAS	307	1	46	1	28	76	38	6	76	18	-	17
Las Palmas	215	1	42	1	2	42	14	2	76	18	-	17
Santa Cruz de Tenerife	92	-	4	-	26	34	24	4	-	-	-	-
CANTABRIA	67	-	5	-	3	14	8	1	26	6	1	3
CASTILLA - LA MANCHA	149	-	-	-	10	24	48	6	49	5	1	6
Albacete	9	-	-	-	-	-	3	1	3	2	-	-
Ciudad Real	38	-	-	-	8	8	9	-	11	1	1	-
Cuenca	-	-	-	-	-	-	-	-	-	-	-	-
Guadalajara	-	-	-	-	-	-	-	-	-	-	-	-
Toledo	102	-	-	-	2	16	36	5	35	2	-	6
CASTILLA Y LEÓN	203	-	20	8	10	37	18	12	67	7	11	13
Ávila	28	-	-	-	-	7	-	-	13	7	1	-
Burgos	4	-	-	-	-	-	-	-	-	-	4	-
León	6	-	-	-	4	2	-	-	-	-	-	-
Palencia	23	-	-	1	6	2	-	-	1	-	-	13
Salamanca	36	-	-	-	-	-	-	-	36	-	-	-
Segovia	-	-	-	-	-	-	-	-	-	-	-	-
Soria	-	-	-	-	-	-	-	-	-	-	-	-
Valladolid	99	-	20	-	-	26	18	12	17	-	6	-
Zamora	7	-	-	7	-	-	-	-	-	-	-	-
CATALUÑA	1.624	6	5	13	236	436	310	176	218	106	76	42
Barcelona	1.252	6	5	10	206	333	224	86	180	93	73	36
Girona	179	-	-	-	19	27	43	67	7	10	-	6
Lleida	46	-	-	-	-	12	9	4	18	-	3	-
Tarragona	147	-	-	3	11	64	34	19	13	3	-	-
COMUNIDAD VALENCIANA	403	30	2	2	32	78	31	31	85	75	6	31
Alicante	107	28	1	2	7	8	9	4	20	1	-	27
Castellón	17	-	-	-	-	1	1	-	10	1	4	-
Valencia	279	2	1	-	25	69	21	27	55	73	2	4
EXTREMADURA	114	-	-	-	18	46	26	1	16	3	2	2
Badajoz	114	-	-	-	18	46	26	1	16	3	2	2
Cáceres	-	-	-	-	-	-	-	-	-	-	-	-
GALICIA	612	26	45	19	83	134	86	51	61	27	13	67
La Coruña	257	-	45	-	30	68	30	9	39	17	7	12
Lugo	-	-	-	-	-	-	-	-	-	-	-	-
Orense	-	-	-	-	-	-	-	-	-	-	-	-
Pontevedra	355	26	-	19	53	66	56	42	22	10	6	55
LA RIOJA	12	-	-	-	-	3	3	-	4	2	-	-
MADRID	1.226	50	124	4	148	327	139	33	225	64	63	49
MURCIA	23	-	-	-	-	5	9	1	7	1	-	-
NAVARRA	81	-	-	-	9	39	2	1	17	11	2	-
PAÍS VASCO	444	6	64	15	65	86	35	17	92	28	31	5
Álava	44	-	-	-	5	10	15	7	1	-	6	-
Gipúzcoa	151	-	1	11	23	17	8	4	71	9	4	3
Vizcaya	249	6	63	4	37	59	12	6	20	19	21	2
CEUTA Y MELILLA	-	-	-	-	-	-	-	-	-	-	-	-
Ceuta	-	-	-	-	-	-	-	-	-	-	-	-
Melilla	-	-	-	-	-	-	-	-	-	-	-	-

**14. ALUMNADO MATRICULADO, POR TIPO DE ENSEÑANZA.
TODOS LOS CENTROS.**

EDUCACIÓN ESPECIAL

COMUNIDADES AUTÓNOMAS Y PROVINCIAS	TOTAL	Educación Preescolar	Educación Básica	F.P. Adaptada	F.P. Tareas	Otras Enseñanzas
TOTAL GENERAL	40.047	3.733	26.639	1.376	6.678	1.621
ANDALUCÍA	6.486	40	5.314	-	1.132	-
Almería	223	2	170	-	51	-
Cádiz	1.083	3	895	-	185	-
Córdoba	541	8	424	-	109	-
Granada	1.036	4	752	-	280	-
Huelva	146	-	122	-	24	-
Jaén	320	4	280	-	36	-
Málaga	1.408	12	1.139	-	257	-
Sevilla	1.729	7	1.532	-	190	-
ARAGÓN	844	240	374	15	215	-
Huesca	104	37	40	-	27	-
Teruel	89	19	34	-	36	-
Zaragoza	651	184	300	15	152	-
ASTURIAS	807	47	417	-	343	-
BALEARES	572	44	355	-	173	-
CANARIAS	1.306	241	970	44	51	-
Las Palmas	847	203	549	44	51	-
Santa Cruz de Tenerife	459	38	421	-	-	-
CANTABRIA	394	3	248	-	143	-
CASTILLA - LA MANCHA	1.061	149	562	-	350	-
Albacete	299	36	181	-	82	-
Ciudad Real	291	31	151	-	109	-
Cuenca	54	21	14	-	19	-
Guadalajara	68	-	36	-	32	-
Toledo	349	61	180	-	108	-
CASTILLA Y LEÓN	1.457	127	771	71	488	-
Ávila	71	41	-	-	30	-
Burgos	147	2	93	-	52	-
León	245	62	69	-	114	-
Palencia	152	1	49	71	31	-
Salamanca	308	13	226	-	69	-
Segovia	58	-	31	-	27	-
Soria	56	-	41	-	15	-
Valladolid	306	6	175	-	125	-
Zamora	114	2	87	-	25	-
CATALUÑA	6.377	760	3.012	453	651	1.501
Barcelona	4.869	607	2.336	391	469	1.066
Girona	555	51	205	14	78	207
Lleida	340	1	195	-	55	89
Tarragona	613	101	276	48	49	139
COMUNIDAD VALENCIANA	2.969	753	1.497	61	658	-
Alicante	680	164	392	-	124	-
Castellón	318	113	106	45	54	-
Valencia	1.971	476	999	16	480	-
EXTREMADURA	728	58	372	21	277	-
Badajoz	582	58	300	21	203	-
Cáceres	146	-	72	-	74	-
GALICIA	8.547	413	7.815	120	199	-
La Coruña	3.692	148	3.305	120	119	-
Lugo	348	62	286	-	-	-
Orense	266	2	220	-	44	-
Pontevedra	4.241	201	4.004	-	36	-
LA RIOJA	178	21	91	-	66	-
MADRID	5.567	636	3.186	361	1.384	-
MURCIA	767	10	609	-	148	-
NAVARRA	341	36	165	-	140	-
PAÍS VASCO	1.555	139	806	230	260	120
Álava	263	48	92	83	40	-
Guipúzcoa	608	34	218	110	209	37
Vizcaya	684	57	496	37	11	83
CEUTA Y MELILLA	91	16	75	-	-	-
Ceuta	64	16	48	-	-	-
Melilla	27	-	27	-	-	-

15. ALUMNADO MATRICULADO, POR TIPO DE ENSEÑANZA.
CENTROS PÚBLICOS.

EDUCACIÓN ESPECIAL

COMUNIDADES AUTÓNOMAS Y PROVINCIAS	TOTAL	Educación Preescolar	Educación Básica	F.P. Adaptada	F.P. Tareas	Otras Enseñanzas
TOTAL GENERAL	22.411	1.742	15.699	404	3.892	674
ANDALUCÍA	3.240	39	2.701	-	500	-
Almería	196	2	143	-	51	-
Cádiz	725	3	640	-	82	-
Córdoba	159	7	143	-	9	-
Granada	323	4	239	-	80	-
Huelva	78	-	63	-	15	-
Jaén	203	4	199	-	-	-
Málaga	825	12	650	-	163	-
Sevilla	731	7	624	-	100	-
ARAGÓN	288	43	158	-	87	-
Huesca	86	24	35	-	27	-
Teruel	89	19	34	-	36	-
Zaragoza	113	-	89	-	24	-
ASTURIAS	306	27	157	-	122	-
BALEARES	95	-	27	-	68	-
CANARIAS	627	182	445	-	-	-
Las Palmas	310	144	166	-	-	-
Santa Cruz de Tenerife	317	38	279	-	-	-
CANTABRIA	192	2	103	-	87	-
CASTILLA - LA MANCHA	732	88	374	-	270	-
Albacete	262	31	149	-	82	-
Ciudad Real	201	24	97	-	80	-
Cuenca	54	21	14	-	19	-
Guadalajara	68	-	36	-	32	-
Toledo	147	12	78	-	57	-
CASTILLA Y LEÓN	926	68	555	-	303	-
Ávila	-	-	-	-	-	-
Burgos	132	2	83	-	47	-
León	222	62	69	-	91	-
Palencia	67	1	43	-	23	-
Salamanca	224	1	164	-	59	-
Segovia	58	-	31	-	27	-
Soria	56	-	41	-	15	-
Valladolid	60	1	43	-	16	-
Zamora	107	1	81	-	25	-
CATALUÑA	2.408	207	1.029	225	316	631
Barcelona	1.612	138	593	173	155	553
Girona	299	51	138	14	62	34
Lleida	222	1	171	-	50	-
Tarragona	275	17	127	38	49	44
COMUNIDAD VALENCIANA	1.996	422	869	61	644	-
Alicante	403	124	155	-	124	-
Castellón	260	59	102	45	54	-
Valencia	1.333	239	612	16	466	-
EXTREMADURA	433	47	199	-	187	-
Badajoz	287	47	127	-	113	-
Cáceres	146	-	72	-	74	-
GALICIA	7.188	261	6.738	-	189	-
La Coruña	3.126	70	2.943	-	113	-
Lugo	348	62	286	-	-	-
Orense	266	2	220	-	44	-
Pontevedra	3.448	127	3.289	-	32	-
LA RIOJA	145	17	69	-	59	-
MADRID	2.347	284	1.313	7	743	-
MURCIA	712	10	554	-	148	-
NAVARRA	116	9	90	-	17	-
PAÍS VASCO	569	20	243	111	152	43
Álava	219	12	84	83	40	-
Guipúzcoa	225	-	48	28	112	37
Vizcaya	125	8	111	-	-	6
CEUTA Y MELILLA	91	16	75	-	-	-
Ceuta	64	16	48	-	-	-
Melilla	27	-	27	-	-	-

**16. PERSONAL DOCENTE Y NO DOCENTE,
POR ESPECIALIDAD Y FUNCIÓN.**

**EDUCACIÓN ESPECIAL
CENTROS ESPECÍFICOS
(Continúa)**

COMUNIDADES AUTÓNOMAS Y PROVINCIAS	Personal de Dirección (1)	PROFESORADO						
		Pedagogía Terapéutica	Audición y Lenguaje	Música y Ritmo	Educación Física	Otro Profesorado	Maestros/as de taller	Adjuntos/as de taller
TOTAL GENERAL	892	3.966	482	64	185	685	417	289
ANDALUCÍA	-	772	131	5	9	105	80	19
Almería	-	33	19	-	-	-	2	-
Cádiz	-	134	37	-	-	25	15	2
Córdoba	-	69	3	-	-	12	8	-
Granada	-	96	23	1	2	30	17	11
Huelva	-	25	1	-	-	-	3	-
Jaén	-	59	3	-	-	2	2	1
Málaga	-	169	25	1	2	-	26	2
Sevilla	-	187	20	3	5	36	7	3
ARAGÓN	20	75	13	-	2	5	7	10
Huesca	4	8	-	-	-	2	2	-
Teruel	6	7	-	-	-	-	-	5
Zaragoza	10	60	13	-	2	3	5	5
ASTURIAS	25	98	10	2	4	2	14	10
BALEARES	24	63	-	2	3	2	11	2
CANARIAS	-	19	-	1	1	161	8	37
Las Palmas	-	9	-	-	1	99	6	23
Santa Cruz de Tenerife	-	10	-	1	-	62	2	14
CANTABRIA	15	37	4	-	2	-	9	-
CASTILLA - LA MANCHA	47	128	6	-	8	5	9	17
Albacete	9	35	-	-	2	-	-	8
Ciudad Real	18	41	1	-	2	-	3	3
Cuenca	3	8	-	-	1	1	-	3
Guadalajara	3	9	-	-	1	-	3	-
Toledo	14	35	5	-	2	4	3	3
CASTILLA Y LEÓN	51	160	22	-	10	6	20	26
Ávila	4	13	-	-	-	-	4	-
Burgos	7	14	3	-	1	1	2	3
León	11	28	3	-	3	-	4	2
Palencia	5	13	-	-	1	5	6	3
Salamanca	5	37	5	-	1	-	-	4
Segovia	4	6	2	-	1	-	1	2
Soria	5	4	2	-	1	-	-	3
Valladolid	7	32	7	-	1	-	1	7
Zamora	3	13	-	-	1	-	2	2
CATALUÑA	183	636	38	7	26	78	45	12
Barcelona	136	654	21	6	19	71	43	5
Girona	18	67	11	-	4	4	-	-
Lleida	12	35	4	1	1	-	1	1
Tarragona	17	80	2	-	2	3	1	6
COMUNIDAD VALENCIANA	103	291	34	5	15	33	8	41
Alicante	29	56	7	2	2	24	2	14
Castellón	14	40	4	2	4	-	5	1
Valencia	60	195	23	1	9	9	1	26
EXTREMADURA	32	61	17	-	7	3	7	15
Badajoz	26	56	6	-	3	3	5	10
Cáceres	6	5	11	-	4	-	2	5
GALICIA	162	569	68	15	32	237	68	19
La Coruña	117	211	42	12	28	230	62	13
Lugo	9	56	1	-	-	3	-	-
Orense	5	11	2	-	-	-	1	1
Pontevedra	31	291	23	3	4	4	5	5
LA RIOJA	5	24	2	-	2	-	1	3
MADRID	147	532	86	24	43	35	75	64
MURCIA	26	100	8	1	5	5	6	6
NAVARRA	7	43	7	1	6	8	-	0
PAÍS VASCO	42	155	35	1	9	-	49	8
Álava	12	25	-	1	1	-	10	-
Guipúzcoa	26	63	13	-	6	-	32	6
Vizcaya	4	67	22	-	2	-	7	2
CEUTA Y MELILLA	3	3	1	-	1	-	-	-
Ceuta	3	3	1	-	1	-	-	-
Melilla	-	-	-	-	-	-	-	-

(1) Incluye: Director/a del Centro que imparte clase, Director/a del Centro que no imparte clase, Jefe/a de Estudios y Secretario/a.

**16. PERSONAL DOCENTE Y NO DOCENTE,
POR ESPECIALIDAD Y FUNCIÓN.**

**EDUCACIÓN ESPECIAL
CENTROS ESPECÍFICOS
(Conclusión)**

COMUNIDADES AUTÓNOMAS Y PROVINCIAS	PERSONAL TÉCNICO Y OTRO PERSONAL											
	Peda- gogo	Psicó- logo	Médico	Asis- tente Social	A.T.S.	Fisio- tera- peuta	Logo- peda	Educa- dor	Auxiliar Técnico Educ.	Admi- nistrati- vo	Subal- terno	Otro Perso- nal
TOTAL GENERAL	75	355	168	209	162	395	511	877	1.289	441	792	1.327
ANDALUCÍA	7	44	29	23	13	37	-	46	170	42	129	60
Almería	-	1	2	1	1	1	-	3	3	1	1	1
Cádiz	2	4	1	2	3	6	-	4	15	4	1	2
Córdoba	-	7	3	4	1	1	-	5	18	4	13	2
Granada	-	6	5	4	-	10	-	5	39	4	39	5
Huelva	-	2	1	2	-	-	-	2	10	3	11	1
Jaén	1	-	1	1	-	1	-	2	9	-	8	2
Málaga	-	12	9	5	2	10	-	11	24	13	37	34
Sevilla	4	12	7	4	6	8	-	14	52	13	19	13
ARAGÓN	3	10	3	9	6	13	18	17	38	7	13	25
Huesca	-	1	-	-	2	5	3	2	11	2	2	5
Teruel	1	1	-	2	2	2	3	3	21	1	1	-
Zaragoza	2	8	3	7	2	6	12	12	6	4	10	20
ASTURIAS	2	7	7	4	4	14	16	4	47	14	38	24
BALEARES	-	9	9	4	1	12	13	2	27	12	20	1
CANARIAS	5	17	3	2	6	11	13	18	61	7	20	83
Las Palmas	5	8	3	1	5	10	4	13	33	5	11	56
Santa Cruz de Tenerife	-	9	-	1	1	1	9	5	28	2	9	27
CANTABRIA	-	5	1	6	-	1	7	7	22	4	5	3
CASTILLA - LA MANCHA	-	9	1	8	14	15	26	19	117	17	55	9
Albacete	-	2	-	1	4	3	8	6	41	3	10	-
Ciudad Real	-	1	-	1	2	2	7	2	32	3	15	7
Cuenca	-	-	-	1	2	2	2	2	12	2	14	-
Guadalajara	-	-	-	-	2	1	3	2	10	2	4	-
Toledo	-	6	1	5	4	7	6	7	22	7	12	2
CASTILLA Y LEÓN	3	13	5	11	12	12	23	32	105	26	32	4
Ávila	-	1	1	1	1	-	1	2	6	1	5	-
Burgos	-	3	-	1	-	-	-	6	3	1	1	-
León	2	1	-	2	2	1	5	2	22	1	-	-
Palencia	-	-	-	1	2	1	1	2	13	-	12	-
Salamanca	1	3	1	1	-	2	7	-	24	3	4	-
Segovia	-	-	-	-	2	-	-	2	12	15	-	-
Soria	-	-	-	-	3	1	1	2	9	-	2	-
Valladolid	-	5	3	4	-	6	5	14	3	4	6	4
Zamora	-	-	-	1	2	1	3	2	13	1	2	-
CATALUÑA	13	109	40	48	14	85	128	385	-	103	27	339
Barcelona	12	91	31	38	8	68	106	249	-	87	24	243
Girona	-	5	3	4	4	6	7	60	-	2	3	28
Lleida	-	5	3	4	-	7	5	28	-	4	-	18
Tarragona	1	8	3	2	2	4	10	48	-	10	-	50
COMUNIDAD VALENCIANA	3	21	4	10	4	54	48	120	-	32	35	147
Alicante	2	4	1	4	1	14	13	25	-	18	7	95
Castellón	1	5	-	2	1	8	5	11	-	-	2	10
Valencia	-	12	3	4	2	32	30	84	-	14	26	42
EXTREMADURA	1	9	1	5	12	9	11	19	108	11	53	63
Badajoz	-	8	-	4	8	7	10	13	72	9	50	37
Cáceres	1	1	1	1	4	2	1	6	36	2	3	26
GALICIA	16	26	20	17	16	12	21	71	107	36	102	177
La Coruña	4	14	10	9	11	6	12	44	94	21	74	106
Lugo	-	-	1	-	1	-	-	-	2	-	4	10
Orense	-	-	1	-	-	1	-	1	8	1	2	-
Pontevedra	12	12	8	8	4	5	9	26	3	14	22	61
LA RIOJA	-	2	-	1	3	1	2	2	27	3	8	-
MADRID	14	48	35	48	43	81	134	59	313	89	200	281
MURCIA	2	4	-	-	5	7	24	4	56	4	8	-
NAVARRA	4	7	2	7	1	6	5	1	6	6	23	28
PAÍS VASCO	2	15	8	6	8	25	22	71	82	28	24	83
Álava	-	3	-	2	-	4	6	9	11	1	4	13
Guipúzcoa	-	8	5	2	5	12	6	48	34	20	12	39
Vizcaya	2	4	3	2	3	9	10	14	37	7	8	31
CEUTA Y MELILLA	-	-	-	-	-	-	-	-	3	-	-	-
Ceuta	-	-	-	-	-	-	-	-	3	-	-	-
Melilla	-	-	-	-	-	-	-	-	-	-	-	-

COMUNIDADES AUTÓNOMAS Y PROVINCIAS	RESIDENCIA		COMEDOR		TRANSPORTE (Promedio diario)
	Centros	Usuarios	Centros	Usuarios	
TOTAL GENERAL	448	32.735	38.183
ANDALUCÍA	32	2.725	3.393
Almería	2	157	255
Cádiz	8	829	755
Córdoba	7	467	194
Granada	3	399	471
Huelva	-	-	40
Jaén	1	36	16
Málaga	6	456	839
Sevilla	5	381	823
ARAGÓN	6	133	13	584	440
Huesca	1	27	1	51	34
Teruel	1	17	2	42	25
Zaragoza	4	89	10	491	381
ASTURIAS	4	137	10	654	449
BALEARES	3	55	8	467	350
CANARIAS	6	288	19	1.280	1.133
Las Palmas	3	225	12	869	727
Santa Cruz de Tenerife	3	63	7	411	406
CANTABRIA	3	101	6	336	207
CASTILLA - LA MANCHA	9	284	14	760	622
Albacete	2	95	3	124	144
Ciudad Real	2	74	3	273	206
Cuenca	1	27	1	54	27
Guadalajara	1	25	1	43	43
Toledo	3	63	6	266	202
CASTILLA Y LEÓN	12	408	19	971	621
Ávila	1	46	1	43	20
Burgos	2	16	3	54	96
León	2	76	4	186	107
Palencia	1	33	1	57	24
Salamanca	1	90	3	269	186
Segovia	1	27	1	55	28
Soria	1	18	1	34	16
Valladolid	2	52	4	173	94
Zamora	1	50	1	100	50
CATALUÑA	14	395	113	5.858	3.606
Barcelona	6	99	81	4.468	2.719
Girona	2	174	10	501	353
Lleida	3	84	10	337	134
Tarragona	3	38	12	552	400
COMUNIDAD VALENCIANA	7	247	46	2.978	2.190
Alicante	1	127	13	675	362
Castellón	3	38	7	346	253
Valencia	3	82	26	1.957	1.575
EXTREMADURA	8	285	16	746	421
Badajoz	7	172	14	603	374
Cáceres	1	113	2	143	47
GALICIA	12	552	59	9.035	19.531
La Coruña	4	256	32	6.207	12.305
Lugo	2	54	3	88	42
Orense	1	29	3	110	30
Pontevedra	5	213	21	2.630	7.154
LA RIOJA	2	72	2	224	85
MADRID	13	511	56	4.376	3.527
MURCIA	3	217	10	559	536
NAVARRA	4	51	10	283	248
PAÍS VASCO	4	139	15	899	824
Álava	1	43	4	179	133
Guipúzcoa	-	-	3	202	196
Vizcaya	3	96	8	518	495
CEUTA Y MELILLA	-	-	-	-	-
Ceuta	-	-	-	-	-
Melilla	-	-	-	-	-

III.3. EE. MEDIAS/E. SECUNDARIA

COMUNIDADES AUTÓNOMAS Y PROVINCIAS	TOTAL	PÚBLICA	PRIVADA
TOTAL GENERAL	5.108	2.869	2.239
ANDALUCÍA	825	577	248
Almería	53	46	7
Cádiz	132	87	45
Córdoba	84	53	31
Granada	106	66	40
Huelva	55	43	12
Jaén	80	66	14
Málaga	123	83	40
Sevilla	192	133	59
ARAGÓN	171	87	84
Huesca	32	22	10
Teruel	19	14	5
Zaragoza	120	51	69
ASTURIAS	131	82	49
BALEARES	78	44	34
CANARIAS	191	143	48
Las Palmas	98	73	25
Santa Cruz de Tenerife	93	70	23
CANTABRIA	76	43	33
CASTILLA - LA MANCHA	195	142	53
Albacete	38	31	7
Ciudad Real	56	43	13
Cuenca	24	19	5
Guadalajara	26	15	11
Toledo	51	34	17
CASTILLA Y LEÓN	371	218	153
Ávila	17	13	4
Burgos	57	31	26
León	74	44	30
Palencia	29	17	12
Salamanca	59	31	28
Segovia	21	16	5
Soria	18	14	4
Valladolid	74	36	38
Zamora	22	16	6
CATALUÑA	851	417	434
Barcelona	634	272	362
Girona	66	47	19
Lleida	71	45	26
Tarragona	80	53	27
COMUNIDAD VALENCIANA	447	245	202
Alicante	124	80	44
Castellón	47	33	14
Valencia	276	132	144
EXTREMADURA	133	96	37
Badajoz	81	56	25
Cáceres	52	40	12
GALICIA	366	230	136
La Coruña	157	87	70
Lugo	41	38	3
Orense	53	35	18
Pontevedra	115	70	45
LA RIOJA	44	21	23
MADRID	659	258	401
MURCIA	130	84	46
NAVARRA	73	36	37
PAÍS VASCO	357	139	218
Álava	45	22	23
Guipúzcoa	137	48	89
Vizcaya	175	69	106
CEUTA Y MELILLA	10	7	3
Ceuta	5	4	1
Melilla	5	3	2

**2. NÚMERO DE CENTROS QUE IMPARTEN CADA ENSEÑANZA.
TODOS LOS CENTROS.**

EE. MEDIAS/E. SECUNDARIA

COMUNIDADES AUTÓNOMAS Y PROVINCIAS	B.U.P. y C.O.U.	Formación Profesional	L.O.G.S.E.		PLAN EXPERIMENTAL	
			E. Secundaria Obligatoria	Bachillerato L.O.G.S.E.	Módulos Profesionales	Bachillerato Experimental
TOTAL GENERAL	3.098	2.041	584	196	474	545
ANDALUCÍA	491	336	153	-	88	156
Almería	32	21	10	-	10	13
Cádiz	75	60	24	-	15	23
Córdoba	44	43	9	-	7	13
Granada	69	37	14	-	7	15
Huelva	33	24	9	-	8	10
Jaén	43	32	21	-	13	24
Málaga	82	42	32	-	13	28
Sevilla	113	77	34	-	15	30
ARAGÓN	96	73	27	22	19	27
Huesca	16	16	5	5	6	7
Teruel	9	8	7	7	4	8
Zaragoza	71	49	15	10	9	12
ASTURIAS	85	48	30	11	16	23
BALEARES	49	27	22	13	12	18
CANARIAS	114	84	15	-	18	10
Las Palmas	59	43	8	-	8	7
Santa Cruz de Tenerife	55	41	7	-	10	3
CANTABRIA	39	39	10	5	5	8
CASTILLA - LA MANCHA	106	75	38	15	15	26
Albacete	16	16	12	5	5	9
Ciudad Real	30	24	10	4	2	6
Cuenca	14	8	7	3	2	6
Guadalajara	17	7	4	1	1	3
Toledo	29	20	5	2	5	2
CASTILLA Y LEÓN	226	139	56	35	25	47
Ávila	8	9	2	-	-	1
Burgos	32	23	10	6	1	7
León	44	29	9	7	4	9
Palencia	16	12	5	3	3	5
Salamanca	37	22	3	2	4	2
Segovia	15	5	5	3	3	4
Soria	12	5	8	4	4	7
Valladolid	48	25	11	8	4	9
Zamora	14	9	3	2	2	3
CATALUÑA	525	385	65	33	76	-
Barcelona	395	266	53	28	52	-
Girona	39	43	8	2	7	-
Lleida	40	29	3	2	5	-
Tarragona	51	47	1	1	12	-
COMUNIDAD VALENCIANA	263	186	33	24	41	22
Alicante	74	50	13	10	13	9
Castellón	23	25	6	5	6	5
Valencia	166	111	14	9	22	8
EXTREMADURA	79	53	21	8	12	14
Badajoz	48	31	13	7	8	10
Cáceres	31	22	8	1	4	4
GALICIA	224	164	38	-	22	9
La Coruña	100	69	15	-	11	6
Lugo	24	22	9	-	3	1
Orense	28	24	3	-	2	1
Pontevedra	72	49	11	-	6	1
LA RIOJA	23	23	1	-	2	1
MADRID	492	158	53	22	65	38
MURCIA	63	65	20	5	5	12
NAVARRA	39	32	-	-	8	14
PAÍS VASCO	177	151	-	-	42	117
Álava	21	18	-	-	7	18
Guipúzcoa	64	60	-	-	21	47
Vizcaya	92	73	-	-	14	52
CEUTA Y MELILLA	7	3	2	3	3	3
Ceuta	3	2	2	2	3	3
Melilla	4	1	-	1	-	-

**3. NÚMERO DE CENTROS QUE IMPARTEN CADA ENSEÑANZA.
CENTROS PÚBLICOS.**

EE. MEDIAS/E. SECUNDARIA

COMUNIDADES AUTÓNOMAS Y PROVINCIAS	B.U.P. y C.O.U.	Formación Profesional	L.O.G.S.E.		PLAN EXPERIMENTAL	
			E. Secundaria Obligatoria	Bachillerato L.O.G.S.E.	Módulos Profesionales	Bachillerato Experimental
TOTAL GENERAL	1.682	1.132	546	184	422	470
ANDALUCÍA	347	214	138	-	76	140
Almería	29	17	10	-	10	13
Cádiz	52	33	23	-	14	22
Córdoba	31	22	7	-	5	10
Granada	43	23	13	-	6	14
Huelva	27	18	8	-	7	9
Jaén	35	25	16	-	10	19
Málaga	54	27	30	-	12	26
Sevilla	76	49	31	-	12	27
ARAGÓN	47	36	27	22	18	27
Huesca	13	9	5	5	6	7
Teruel	5	7	7	7	4	8
Zaragoza	29	20	15	10	8	12
ASTURIAS	53	27	30	11	15	23
BALEARES	23	13	22	13	12	18
CANARIAS	83	66	15	-	18	10
Las Palmas	44	32	8	-	8	7
Santa Cruz de Tenerife	39	34	7	-	10	3
CANTABRIA	23	19	10	5	5	8
CASTILLA - LA MANCHA	75	53	38	15	15	26
Albacete	14	11	12	5	5	9
Ciudad Real	24	17	10	4	2	6
Cuenca	11	6	7	3	2	6
Guadalajara	9	4	4	1	1	3
Toledo	17	15	5	2	5	2
CASTILLA Y LEÓN	121	88	53	34	25	44
Ávila	6	7	2	-	-	1
Burgos	15	13	9	6	1	6
León	25	17	9	7	4	9
Palencia	8	8	5	3	3	5
Salamanca	17	13	3	2	4	2
Segovia	10	5	5	3	3	4
Soria	8	5	8	4	4	7
Valladolid	22	13	9	7	4	7
Zamora	10	7	3	2	2	3
CATALUÑA	249	183	58	28	63	-
Barcelona	168	96	46	23	41	-
Girona	25	29	8	2	7	-
Lleida	26	22	3	2	4	-
Tarragona	30	36	1	1	11	-
COMUNIDAD VALENCIANA	151	96	30	21	37	19
Alicante	51	29	13	10	13	9
Castellón	17	17	5	4	6	4
Valencia	83	50	12	7	18	6
EXTREMADURA	53	42	21	8	12	14
Badajoz	33	21	13	7	8	10
Cáceres	20	21	8	1	4	4
GALICIA	137	109	33	-	19	8
La Coruña	55	39	11	-	9	5
Lugo	21	22	8	-	3	1
Orense	17	16	3	-	2	1
Pontevedra	44	32	11	-	5	1
LA RIOJA	11	11	1	-	2	1
MADRID	173	66	48	19	62	34
MURCIA	46	36	20	5	5	12
NAVARRA	16	18	-	-	8	14
PAÍS VASCO	70	52	-	-	27	69
Álava	10	9	-	-	4	11
Guipúzcoa	22	18	-	-	14	25
Vizcaya	38	25	-	-	9	33
CEUTA Y MELILLA	4	3	2	3	3	3
Ceuta	2	2	2	2	3	3
Melilla	2	1	-	1	-	-

4. NÚMERO DE CENTROS QUE IMPARTEN CADA ENSEÑANZA.
CENTROS PRIVADOS.

EE. MEDIAS/E. SECUNDARIA

COMUNIDADES AUTÓNOMAS Y PROVINCIAS	B.U.P. y C.O.U.	Formación Profesional	L.O.G.S.E.		PLAN EXPERIMENTAL	
			E. Secundaria Obligatoria	Bachillerato L.O.G.S.E.	Módulos Profesionales	Bachillerato Experimental
TOTAL GENERAL	1.416	909	38	12	52	75
ANDALUCÍA	144	122	15	-	12	16
Almería	3	4	-	-	-	-
Cádiz	23	27	1	-	1	1
Córdoba	13	21	2	-	2	3
Granada	26	14	1	-	1	1
Huelva	6	6	1	-	1	1
Jaén	8	7	5	-	3	5
Málaga	28	15	2	-	1	2
Sevilla	37	28	3	-	3	3
ARAGÓN	49	37	-	-	1	-
Huesca	3	7	-	-	-	-
Teruel	4	1	-	-	-	-
Zaragoza	42	29	-	-	1	-
ASTURIAS	32	21	-	-	1	-
BALEARES	26	14	-	-	-	-
CANARIAS	31	18	-	-	-	-
Las Palmas	15	11	-	-	-	-
Santa Cruz de Tenerife	16	7	-	-	-	-
CANTABRIA	16	20	-	-	-	-
CASTILLA - LA MANCHA	31	22	-	-	-	-
Albacete	2	5	-	-	-	-
Ciudad Real	6	7	-	-	-	-
Cuenca	3	2	-	-	-	-
Guadalajara	8	3	-	-	-	-
Toledo	12	5	-	-	-	-
CASTILLA Y LEÓN	105	51	3	1	-	3
Ávila	2	2	-	-	-	-
Burgos	17	10	1	-	-	1
León	19	12	-	-	-	-
Palencia	8	4	-	-	-	-
Salamanca	20	9	-	-	-	-
Segovia	5	-	-	-	-	-
Soria	4	-	-	-	-	-
Valladolid	26	12	2	1	-	2
Zamora	4	2	-	-	-	-
CATALUÑA	276	202	7	5	13	-
Barcelona	227	170	7	5	11	-
Girona	14	14	-	-	-	-
Lleida	14	7	-	-	1	-
Tarragona	21	11	-	-	1	-
COMUNIDAD VALENCIANA	112	90	3	3	4	3
Alicante	23	21	-	-	-	-
Castellón	6	8	1	1	-	1
Valencia	83	61	2	2	4	2
EXTREMADURA	26	11	-	-	-	-
Badajoz	15	10	-	-	-	-
Cáceres	11	1	-	-	-	-
GALICIA	87	55	5	-	3	1
La Coruña	45	30	4	-	2	1
Lugo	3	-	1	-	-	-
Orense	11	8	-	-	-	-
Pontevedra	28	17	-	-	1	-
LA RIOJA	12	12	-	-	-	-
MADRID	319	92	5	3	3	4
MURCIA	17	29	-	-	-	-
NAVARRA	23	14	-	-	-	-
PAÍS VASCO	107	99	-	-	15	48
Álava	11	9	-	-	3	7
Guipúzcoa	42	42	-	-	7	22
Vizcaya	54	48	-	-	5	19
CEUTA Y MELILLA	3	-	-	-	-	-
Ceuta	1	-	-	-	-	-
Melilla	2	-	-	-	-	-

5. PROFESORADO, POR TITULARIDAD Y SEXO.

EE. MEDIAS/E. SECUNDARIA

COMUNIDADES AUTÓNOMAS Y PROVINCIAS	TOTAL			PÚBLICA			PRIVADA		
	Total	Hombres	Mujeres	Total	Hombres	Mujeres	Total	Hombres	Mujeres
TOTAL GENERAL	170.834	88.355	82.479	130.191	67.432	62.759	40.643	20.923	19.720
ANDALUCÍA	28.697	16.199	12.498	23.799	13.501	10.298	4.898	2.698	2.200
Almería	1.862	1.035	827	1.728	974	754	134	61	73
Cádiz	4.828	2.751	2.077	3.982	2.248	1.734	846	503	343
Córdoba	2.791	1.614	1.177	2.309	1.343	966	482	271	211
Granada	3.283	1.925	1.358	2.535	1.532	1.003	748	393	355
Huelva	1.917	1.023	894	1.711	918	793	206	105	101
Jaén	2.452	1.451	1.001	2.118	1.253	865	334	198	136
Málaga	4.688	2.702	1.986	3.782	2.201	1.581	906	501	405
Sevilla	6.876	3.698	3.178	5.634	3.032	2.602	1.242	666	576
ARAGÓN	5.191	2.831	2.360	3.670	1.983	1.687	1.521	848	673
Huesca	844	461	383	728	393	335	116	68	48
Teruel	517	287	230	455	251	204	62	36	26
Zaragoza	3.830	2.083	1.747	2.487	1.339	1.148	1.343	744	599
ASTURIAS	5.232	2.647	2.585	4.414	2.173	2.241	818	474	344
BALEARES	2.741	1.438	1.303	2.099	1.099	1.000	642	339	303
CANARIAS	7.820	3.929	3.891	7.155	3.619	3.536	665	310	355
Las Palmas	4.110	2.063	2.047	3.761	1.894	1.867	349	169	180
Santa Cruz de Tenerife	3.710	1.866	1.844	3.394	1.725	1.669	316	141	175
CANTABRIA	2.451	1.290	1.161	1.963	1.035	928	488	255	233
CASTILLA - LA MANCHA	6.232	3.388	2.844	5.473	2.951	2.522	759	437	322
Albacete	1.415	775	640	1.345	750	595	70	25	45
Ciudad Real	1.731	979	752	1.520	836	684	211	143	68
Cuenca	650	323	327	586	293	293	64	30	34
Guadalajara	693	367	326	527	275	252	166	92	74
Toledo	1.743	944	799	1.495	797	698	248	147	101
CASTILLA Y LEÓN	11.341	6.080	5.261	8.793	4.696	4.097	2.548	1.384	1.164
Ávila	587	303	284	519	264	255	68	39	29
Burgos	1.621	888	733	1.069	579	490	552	309	243
León	2.160	1.140	1.020	1.722	886	836	438	254	184
Palencia	834	449	385	670	354	316	164	95	69
Salamanca	1.655	956	699	1.217	717	500	438	239	199
Segovia	736	391	345	660	345	315	76	46	30
Soria	468	237	231	410	212	198	58	25	33
Valladolid	2.497	1.308	1.189	1.818	959	859	679	349	330
Zamora	783	408	375	708	380	328	75	28	47
CATALUÑA	26.384	12.897	13.487	17.636	8.623	9.013	8.748	4.274	4.474
Barcelona	20.062	9.764	10.298	12.444	6.064	6.380	7.618	3.700	3.918
Girona	2.105	1.020	1.085	1.808	871	937	297	149	148
Lleida	1.671	850	821	1.275	641	634	396	209	187
Tarragona	2.546	1.263	1.283	2.109	1.047	1.062	437	216	221
COMUNIDAD VALENCIANA	16.077	8.293	7.784	12.803	6.608	6.195	3.274	1.685	1.589
Alicante	4.960	2.634	2.326	4.329	2.279	2.050	631	355	276
Castellón	1.835	896	939	1.614	814	800	221	82	139
Valencia	9.282	4.763	4.519	6.860	3.515	3.345	2.422	1.248	1.174
EXTREMADURA	3.996	2.178	1.818	3.477	1.893	1.584	519	285	234
Badajoz	2.475	1.357	1.118	2.131	1.151	980	344	206	138
Cáceres	1.521	821	700	1.346	742	604	175	79	96
GALICIA	12.462	6.199	6.263	10.399	5.201	5.198	2.063	998	1.065
La Coruña	5.245	2.603	2.642	4.223	2.123	2.100	1.022	480	542
Lugo	1.524	738	786	1.469	714	755	55	24	31
Orense	1.420	712	708	1.183	602	581	237	110	127
Pontevedra	4.273	2.146	2.127	3.524	1.762	1.762	749	384	365
LA RIOJA	1.233	668	565	926	522	404	307	146	161
MADRID	23.247	11.142	12.105	15.396	7.236	8.162	7.849	3.906	3.943
MURCIA	4.507	2.443	2.064	3.969	2.179	1.790	538	264	274
NAVARRA	2.452	1.325	1.127	1.769	965	804	683	360	323
PAÍS VASCO	10.350	5.144	5.206	6.056	2.895	3.161	4.294	2.249	2.045
Álava	1.394	789	605	741	355	386	653	434	219
Gipúzcoa	3.790	1.928	1.862	2.113	1.074	1.039	1.677	854	823
Vizcaya	5.166	2.427	2.739	3.202	1.466	1.736	1.964	961	1.003
CEUTA Y MELILLA	421	264	157	392	253	139	29	11	18
Ceuta	229	150	79	220	145	75	9	5	4
Melilla	192	114	78	172	108	64	20	6	14

**6. PERSONAL ESPECIALIZADO NO DOCENTE,
POR TITULARIDAD Y SEXO.**

EE. MEDIAS/E. SECUNDARIA

COMUNIDADES AUTÓNOMAS Y PROVINCIAS	TOTAL			PÚBLICA			PRIVADA		
	Total	Hombres	Mujeres	Total	Hombres	Mujeres	Total	Hombres	Mujeres
TOTAL GENERAL (*)	1.374	751	623	487	236	251	887	515	372
ANDALUCÍA
Almería
Cádiz
Córdoba
Granada
Huelva
Jaén
Málaga
Sevilla
ARAGÓN	84	52	32	57	35	22	27	17	10
Huesca	19	7	12	18	7	11	1	-	1
Teruel	2	-	2	1	-	1	1	-	1
Zaragoza	63	45	18	38	28	10	25	17	8
ASTURIAS	19	14	5	4	4	-	15	10	5
BALEARES	15	5	10	1	-	1	14	5	9
CANARIAS	127	39	88	124	36	88	3	3	-
Las Palmas	81	23	58	78	20	58	3	3	-
Santa Cruz de Tenerife	46	16	30	46	16	30	-	-	-
CANTABRIA	20	13	7	10	6	4	10	7	3
CASTILLA - LA MANCHA	34	18	16	18	8	10	16	10	6
Albacete	5	1	4	5	1	4	-	-	-
Ciudad Real	14	9	5	12	7	5	2	2	-
Cuenca	6	3	3	-	-	-	6	3	3
Guadalajara	2	1	1	-	-	-	2	1	1
Toledo	7	4	3	1	-	1	6	4	2
CASTILLA Y LEÓN	86	54	32	31	21	10	55	33	22
Ávila	4	3	1	1	1	-	3	2	1
Burgos	9	8	1	1	1	-	8	7	1
León	19	8	11	2	1	1	17	7	10
Palencia	7	3	4	2	-	2	5	3	2
Salamanca	9	6	3	2	1	1	7	5	2
Segovia	-	-	-	-	-	-	-	-	-
Soria	-	-	-	-	-	-	-	-	-
Valladolid	15	9	6	2	1	1	13	8	5
Zamora	23	17	6	21	16	5	2	1	1
CATALUÑA	214	106	108	27	19	8	187	87	100
Barcelona	170	80	90	9	5	4	161	75	86
Girona	4	3	1	2	2	-	2	1	1
Lleida	20	15	5	14	12	2	6	3	3
Tarragona	20	8	12	2	-	2	18	8	10
COMUNIDAD VALENCIANA	166	98	68	42	19	23	124	79	45
Alicante	39	22	17	19	5	14	20	17	3
Castellón	19	9	10	11	3	8	8	6	2
Valencia	108	67	41	12	11	1	96	56	40
EXTREMADURA	51	28	23	44	24	20	7	4	3
Badajoz	14	6	8	7	2	5	7	4	3
Cáceres	37	22	15	37	22	15	-	-	-
GALICIA	74	39	35	25	13	12	49	26	23
La Coruña	37	20	17	5	2	3	32	18	14
Lugo	7	6	1	7	6	1	-	-	-
Orense	3	2	1	1	1	-	2	1	1
Pontevedra	27	11	16	12	4	8	15	7	8
LA RIOJA	20	13	7	14	8	6	6	5	1
MADRID	361	210	151	59	36	23	302	174	128
MURCIA	23	12	11	10	4	6	13	8	5
NAVARRA	19	9	10	12	3	9	7	6	1
PAÍS VASCO	58	38	20	9	-	9	49	38	11
Álava	14	10	4	1	-	1	13	10	3
Guipúzcoa	34	22	12	8	-	8	26	22	4
Vizcaya	10	6	4	-	-	-	10	6	4
CEUTA Y MELILLA	3	3	-	-	-	-	3	3	-
Ceuta	3	3	-	-	-	-	3	3	-
Melilla	-	-	-	-	-	-	-	-	-

(*) Esta cifra no corresponde al Total Nacional, ya que falta el dato de Andalucía.

7. OTRO PERSONAL NO DOCENTE, POR CATEGORÍA Y TITULARIDAD. AMBOS SEXOS.

EE. MEDIAS/E. SECUNDARIA

COMUNIDADES AUTÓNOMAS Y PROVINCIAS	PERSONAL DE ADMINISTRACIÓN			PERSONAL SUBALTERNO			OTRO PERSONAL		
	Total	Pública	Privada	Total	Pública	Privada	Total	Pública	Privada
TOTAL GENERAL (*)	8.499	1.902	1.470	10.605	6.772	3.833	9.569	5.972	3.597
ANDALUCÍA
Almería
Cádiz
Córdoba
Granada
Huelva
Jaén
Málaga
Sevilla
ARAGÓN	269	162	107	413	237	176	385	314	71
Huesca	20	17	3	29	20	9	65	65	-
Teruel	27	23	4	49	35	14	43	43	-
Zaragoza	222	122	100	335	182	153	277	206	71
ASTURIAS	323	224	99	435	281	154	466	390	76
BÁLEARES	161	81	80	251	123	128	132	81	51
CANARIAS	377	296	81	377	343	34	572	397	175
Las Palmas	206	157	49	195	182	13	296	185	111
Santa Cruz de Tenerife	171	139	32	182	161	21	276	212	64
CANTABRIA	137	97	40	168	118	50	155	139	16
CASTILLA - LA MANCHA	344	284	60	516	429	87	515	434	81
Albacete	65	63	2	104	102	2	112	110	2
Ciudad Real	98	88	10	135	117	18	128	118	10
Cuenca	36	30	6	47	40	7	27	21	6
Guadalajara	43	29	14	71	45	26	49	21	28
Toledo	102	74	28	159	125	34	199	164	35
CASTILLA Y LEÓN	645	440	205	973	666	307	840	658	182
Ávila	30	25	5	73	64	9	43	37	6
Burgos	90	52	38	137	82	55	63	44	19
León	124	93	31	209	127	82	188	145	43
Palencia	51	37	14	55	38	17	78	51	27
Salamanca	87	57	30	141	104	37	118	90	28
Segovia	44	32	12	74	59	15	54	48	6
Soria	32	27	5	37	33	4	43	39	4
Valladolid	138	75	63	187	113	74	137	92	45
Zamora	49	42	7	60	46	14	116	112	4
CATALUÑA	1.703	688	1.015	1.327	837	490	1.706	599	1.107
Barcelona	1.377	485	892	999	593	406	1.318	388	930
Girona	98	64	34	117	86	31	114	71	43
Lleida	103	60	43	81	59	22	146	84	62
Tarragona	125	79	46	130	99	31	128	56	72
COMUNIDAD VALENCIANA	883	494	389	1.024	644	380	892	518	374
Alicante	227	159	68	261	193	68	197	113	84
Castellón	86	62	24	85	72	13	97	79	18
Valencia	570	273	297	678	379	299	598	326	272
EXTREMADURA	237	188	49	347	276	71	291	269	22
Badajoz	137	102	35	222	158	64	142	130	12
Cáceres	100	86	14	125	118	7	149	139	10
GALICIA	598	374	224	820	495	325	736	537	199
La Coruña	247	132	115	372	181	191	286	207	79
Lugo	72	66	6	78	73	5	100	90	10
Orense	71	51	20	92	70	22	80	64	16
Pontevedra	208	125	83	278	171	107	270	176	94
LA RIOJA	74	46	28	119	68	51	94	75	19
MADRID	1.630	725	905	2.431	1.214	1.217	1.109	570	539
MURCIA	258	203	55	324	275	49	242	224	18
NAVARRA	157	83	74	277	127	150	134	96	38
PAÍS VASCO	688	343	345	773	616	157	1.277	649	628
Álava	80	38	42	90	66	24	153	68	85
Guipúzcoa	255	114	141	254	203	51	531	299	232
Vizcaya	353	191	162	429	347	82	593	282	311
CEUTA Y MELILLA	15	10	5	30	23	7	23	22	1
Ceuta	8	6	2	19	15	4	12	12	-
Melilla	7	4	3	11	8	3	11	10	1

(*) Esta cifra no corresponde al Total Nacional, ya que falta el dato de Andalucía.

8. OTRO PERSONAL NO DOCENTE, POR CATEGORÍA Y TITULARIDAD. MUJERES.

EE. MEDIAS/E. SECUNDARIA

COMUNIDADES AUTÓNOMAS Y PROVINCIAS	PERSONAL DE ADMINISTRACIÓN			PERSONAL SUBALTERNO			OTRO PERSONAL		
	Total	Pública	Privada	Total	Pública	Privada	Total	Pública	Privada
TOTAL GENERAL (*)	6.020	3.564	2.456	5.527	3.041	2.486	7.643	5.002	2.641
ANDALUCÍA
Almería
Cádiz
Córdoba
Granada
Huelva
Jaén
Málaga
Sevilla
ARAGÓN	183	113	70	281	156	125	288	239	49
Huesca	13	11	2	21	13	8	33	33	-
Teruel	16	15	1	34	24	10	40	40	-
Zaragoza	154	87	67	226	119	107	215	166	49
ASTURIAS	235	181	54	304	182	122	362	302	60
BALEARES	111	64	47	182	87	95	112	77	35
CANARIAS	291	240	51	130	121	9	326	223	103
Las Palmas	155	127	28	68	66	2	171	104	67
Santa Cruz de Tenerife	136	113	23	62	55	7	155	119	36
CANTABRIA	97	71	26	110	70	40	134	123	11
CASTILLA - LA MANCHA	208	176	32	261	202	59	377	315	62
Albacete	39	38	1	53	52	1	82	80	2
Ciudad Real	59	55	4	51	44	7	103	94	9
Cuenca	18	16	2	23	16	7	25	19	6
Guadalajara	34	24	10	48	28	20	39	20	19
Toledo	58	43	15	86	62	24	128	102	26
CASTILLA Y LEÓN	440	323	117	602	380	222	672	536	136
Ávila	21	19	2	45	40	5	34	28	6
Burgos	62	43	19	87	48	39	55	44	11
León	93	73	20	131	72	59	162	127	35
Palencia	32	25	7	34	19	15	66	45	21
Salamanca	57	38	19	79	53	26	96	78	18
Segovia	33	25	8	48	37	11	48	44	4
Soria	19	17	2	25	22	3	36	32	4
Valladolid	96	61	35	120	68	52	101	67	34
Zamora	27	22	5	33	21	12	74	71	3
CATALUÑA	1.306	559	747	575	260	315	1.389	558	831
Barcelona	1.062	395	667	439	195	244	1.058	367	691
Girona	75	58	17	50	27	23	101	68	33
Lleida	74	44	30	34	14	20	120	73	47
Tarragona	95	62	33	52	24	28	110	50	60
COMUNIDAD VALENCIANA	621	354	267	480	232	248	775	483	292
Alicante	149	110	39	104	65	39	158	101	57
Castellón	63	44	19	33	24	9	90	76	14
Valencia	409	200	209	343	143	200	527	306	221
EXTREMADURA	125	104	21	176	129	47	230	215	15
Badajoz	69	56	13	122	80	42	114	106	8
Cáceres	56	48	8	54	49	5	116	109	7
GALICIA	459	307	152	402	173	229	673	502	171
La Coruña	186	108	78	204	65	139	265	197	68
Lugo	57	54	3	24	23	1	91	84	7
Orense	58	41	17	42	23	19	78	64	14
Pontevedra	158	104	54	132	62	70	239	157	82
LA RIOJA	50	34	16	84	41	43	83	66	17
MADRID	1.170	577	593	1.479	723	756	887	514	373
MURCIA	158	122	36	174	146	28	203	191	12
NAVARRA	110	67	43	176	66	110	107	82	25
PAÍS VASCO	448	267	181	99	66	33	1.005	557	448
Álava	52	30	22	12	8	4	117	62	55
Guipúzcoa	187	102	85	26	15	11	419	245	174
Vizcaya	209	135	74	61	43	18	469	250	219
CEUTA Y MELILLA	8	5	3	12	7	5	20	19	1
Ceuta	2	2	-	8	6	2	9	9	-
Melilla	6	3	3	4	1	3	11	10	1

(*) Esta cifra no corresponde al Total Nacional, ya que falta el dato de Andalucía.

9. SERVICIOS COMPLEMENTARIOS.

EE. MEDIAS/E. SECUNDARIA

COMUNIDADES AUTÓNOMAS Y PROVINCIAS	COMEDOR		RESIDENCIA		TRANSPORTE (Promedio diario)	BIBLIOTECA	
	Centros (*)	Usuarios	Centros (*)	Usuarios (*)		Centros (*)	Número de Volúmenes (*)
TOTAL GENERAL	1.080	132.405	354	26.833	232.560	3.550	12.809.228
ANDALUCÍA	41	3.115	24.909	805	..
Almería	4	480	2.046	47	..
Cádiz	5	330	3.264	120	..
Córdoba	10	550	4.360	118	..
Granada	8	620	2.018	99	..
Huelva	1	210	2.929	39	..
Jaén	7	380	1.641	80	..
Málaga	4	455	3.336	131	..
Sevilla	2	90	5.315	171	..
ARAGÓN	53	5.911	34	2.966	9.606	148	735.290
Huesca	7	1.258	5	846	1.669	23	122.466
Teruel	6	451	6	344	575	17	77.575
Zaragoza	40	4.202	23	1.776	7.362	108	535.249
ASTURIAS	27	3.237	14	907	12.301	104	700.798
BALEARES	19	1.490	3	89	3.853	53	266.666
CANARIAS	19	2.313	6	157	3.938	131	508.582
Las Palmas	10	1.408	3	39	2.538	67	243.969
Santa Cruz de Tenerife	9	905	3	118	1.400	64	264.613
CANTABRIA	11	657	6	219	5.388	65	219.792
CASTILLA - LA MANCHA	40	3.499	31	2.930	15.946	150	569.429
Albacete	4	615	3	485	2.493	30	116.894
Ciudad Real	11	498	6	309	4.393	37	126.958
Cuenca	6	498	5	550	1.128	22	94.108
Guadalajara	9	672	8	694	399	23	102.012
Toledo	10	1.216	9	892	7.533	38	129.457
CASTILLA Y LEÓN	92	7.780	73	4.968	13.638	305	1.583.580
Ávila	4	393	4	328	1.366	11	63.626
Burgos	19	1.029	8	488	1.015	41	203.539
León	15	2.132	12	580	3.733	69	380.584
Palencia	8	465	9	415	1.147	25	115.715
Salamanca	17	1.238	15	1.269	1.280	57	274.327
Segovia	6	272	4	160	767	16	83.814
Soria	6	285	7	344	546	15	85.765
Valladolid	11	774	8	342	2.361	53	268.727
Zamora	6	1.192	6	1.042	1.423	18	107.483
CATALUÑA	287	33.831	38	1.761	15.906	453	1.802.030
Barcelona	198	24.338	14	677	7.722	311	1.230.385
Girona	23	4.112	1	157	2.953	34	213.305
Lleida	34	2.867	16	581	3.160	48	147.108
Tarragona	32	2.514	7	346	2.071	60	211.232
COMUNIDAD VALENCIANA	..	14.195	..	2.141	27.756	..	1.180.097
Alicante	..	1.074	..	217	8.820	..	301.985
Castellón	..	809	..	117	2.526	..	121.416
Valencia	..	12.312	..	1.807	16.410	..	756.696
EXTREMADURA	20	2.450	18	2.153	11.292	93	458.193
Badajoz	11	932	9	570	8.554	52	293.759
Cáceres	9	1.518	9	1.583	2.738	41	164.434
GALICIA	89	8.069	49	2.211	31.879	258	938.558
La Coruña	40	3.823	21	978	13.643	101	350.862
Lugo	6	371	3	82	2.147	36	188.298
Orense	15	985	12	588	1.444	38	120.480
Pontevedra	28	2.890	13	563	14.645	83	278.918
LA RIOJA	18	1.394	10	712	2.101	31	182.100
MADRID	221	30.707	35	3.610	19.519	471	2.286.344
MURCIA	12	1.047	5	378	7.338	106	360.057
NAVARRA	31	2.082	17	834	6.896	58	298.737
PAÍS VASCO	100	10.628	15	797	20.141	312	690.550
Álava	12	707	5	275	1.506	42	77.990
Guipúzcoa	38	2.935	5	201	7.164	111	262.201
Vizcaya	50	6.986	5	321	11.471	159	350.359
CEUTA Y MELILLA	-	-	-	-	153	7	28.425
Ceuta	-	-	-	-	-	3	6.950
Melilla	-	-	-	-	153	4	21.475

(*) La cifra del Total General no corresponde al Total Nacional, ya que faltan los datos de Andalucía y Comunidad Valenciana.

**10. ALUMNADO MATRICULADO, POR CLASE DE ENSEÑANZA.
TODOS LOS CENTROS. AMBOS SEXOS.**

EE. MEDIAS/E. SECUNDARIA

COMUNIDADES AUTÓNOMAS Y PROVINCIAS	TOTAL	B.U.P. y C.O.U.	Formación Profesional	L.O.G.S.E.		PLAN EXPERIMENTAL	
				E. Secundaria Obligatoria	Bachillerato L.O.G.S.E.	Módulos Profesionales (*)	Bachillerato Experimental
TOTAL GENERAL	2.561.759	1.487.772	863.558	95.297	13.705	22.352	79.075
ANDALUCÍA	458.071	257.755	155.291	25.788	-	3.119	16.118
Almería	28.681	16.499	8.802	1.953	-	218	1.209
Cádiz	78.499	41.305	27.819	5.287	-	755	3.333
Córdoba	45.002	25.529	17.320	1.056	-	229	868
Granada	51.758	33.663	13.765	2.314	-	453	1.563
Huelva	29.226	15.206	11.355	1.567	-	175	923
Jaén	34.284	19.473	9.877	2.653	-	416	1.865
Málaga	77.614	43.260	25.350	5.620	-	476	2.908
Sevilla	113.007	62.820	41.003	5.338	-	397	3.449
ARAGÓN	71.768	39.665	24.072	2.937	1.102	1.067	2.925
Huesca	10.248	6.547	2.512	464	184	154	387
Teruel	6.159	3.487	1.165	647	196	178	486
Zaragoza	55.361	29.631	20.395	1.826	722	735	2.052
ASTURIAS	76.731	45.157	21.511	4.835	764	1.252	3.212
BALEARES	38.718	21.038	8.981	4.432	921	779	2.567
CANARIAS	111.586	61.208	46.763	1.122	-	840	1.653
Las Palmas	58.872	31.327	25.406	500	-	416	1.223
Santa Cruz de Tenerife	52.714	29.881	21.357	622	-	424	430
CANTABRIA	37.156	20.327	13.515	1.690	314	389	921
CASTILLA - LA MANCHA	87.340	50.270	28.903	4.095	952	858	2.262
Albacete	19.996	11.497	5.043	1.462	402	518	1.074
Ciudad Real	24.491	13.071	9.496	1.121	268	104	431
Cuenca	8.456	5.711	1.913	409	123	26	274
Guadalajara	9.601	5.911	2.745	499	42	138	266
Toledo	24.796	14.080	9.706	604	117	72	217
CASTILLA Y LEÓN	162.586	97.022	50.836	6.828	1.721	1.489	4.690
Ávila	8.458	5.305	2.928	165	-	-	60
Burgos	24.888	13.257	10.478	700	130	77	246
León	30.775	19.040	7.478	1.803	561	314	1.579
Palencia	11.362	6.303	3.623	624	146	187	479
Salamanca	23.424	15.398	6.962	373	198	165	328
Segovia	8.891	5.724	2.077	500	111	165	314
Soria	5.013	2.799	1.003	480	155	182	394
Valladolid	38.669	22.412	12.689	1.836	347	282	1.103
Zamora	11.106	6.784	3.598	347	73	117	187
CATALUÑA	392.400	211.865	157.873	15.600	4.205	2.857	-
Barcelona	307.777	167.949	120.299	13.587	3.913	2.029	-
Girona	29.308	16.648	10.808	1.514	169	169	-
Lleida	20.753	10.796	9.317	384	108	148	-
Tarragona	34.562	16.472	17.449	115	15	511	-
COMUNIDAD VALENCIANA	244.678	141.401	92.807	6.763	1.210	1.704	793
Alicante	77.231	45.478	26.935	3.112	525	895	286
Castellón	26.912	13.973	11.919	796	126	20	78
Valencia	140.535	81.950	53.953	2.855	559	789	429
EXTREMADURA	54.623	33.492	14.699	3.513	441	505	1.973
Badajoz	34.466	20.786	9.080	2.385	401	298	1.516
Cáceres	20.157	12.706	5.619	1.128	40	207	457
GALICIA	177.039	109.733	63.130	3.112	-	638	426
La Coruña	76.823	48.378	26.380	1.422	-	334	309
Lugo	19.741	11.061	7.822	765	-	76	17
Orense	18.268	12.158	5.786	197	-	42	85
Pontevedra	62.207	38.136	23.142	728	-	186	15
LA RIOJA	18.121	9.765	8.153	78	-	54	71
MADRID	360.134	248.454	89.106	11.124	1.575	4.728	5.147
MURCIA	71.578	39.623	26.771	2.986	362	275	1.561
NAVARRA	33.316	17.628	11.198	-	-	229	4.261
PAÍS VASCO	159.588	79.635	48.423	-	-	1.423	30.107
Álava	22.091	9.561	6.152	-	-	331	6.047
Guipúzcoa	54.016	24.583	16.723	-	-	663	12.047
Vizcaya	83.481	45.491	25.548	-	-	429	12.013
CEUTA Y MELILLA	6.326	3.734	1.526	394	138	146	388
Ceuta	3.426	1.672	713	384	123	146	388
Melilla	2.900	2.062	813	10	15	-	-

(*) Incluido el alumnado de Módulos Profesionales Nivel III aunque corresponde a la enseñanza postsecundaria.

**11. ALUMNADO MATRICULADO, POR CLASE DE ENSEÑANZA.
TODOS LOS CENTROS. MUJERES.**

EE. MEDIAS/E. SECUNDARIA

COMUNIDADES AUTÓNOMAS Y PROVINCIAS	TOTAL	B.U.P. y C.O.U.	Formación Profesional	L.O.G.S.E.		PLAN EXPERIMENTAL	
				E. Secundaria Obligatoria	Bachillerato L.O.G.S.E.	Módulos Profesionales (*)	Bachillerato Experimental
TOTAL GENERAL	1.313.677	801.773	409.177	46.215	7.065	11.001	38.446
ANDALUCÍA	239.177	137.015	77.901	13.642	-	1.737	8.882
Almería	15.483	9.206	4.515	1.014	-	133	615
Cádiz	40.695	22.117	13.557	2.831	-	438	1.752
Córdoba	24.323	13.835	9.328	584	-	128	448
Granada	27.001	17.683	6.955	1.239	-	251	873
Huelva	15.326	8.006	5.831	870	-	71	548
Jaén	18.191	10.545	4.927	1.501	-	177	1.041
Málaga	40.202	22.930	12.451	2.935	-	271	1.615
Sevilla	57.956	32.693	20.337	2.668	-	268	1.990
ARAGÓN	35.951	21.378	10.482	1.424	608	503	1.556
Huesca	5.284	3.607	1.036	239	99	84	219
Teruel	3.168	1.890	478	312	111	105	272
Zaragoza	27.499	15.881	8.968	873	398	314	1.065
ASTURIAS	38.306	24.391	9.101	2.234	382	625	1.573
BALEARES	20.414	11.401	4.827	2.170	443	325	1.248
CANARIAS	59.356	33.743	23.582	626	-	487	918
Las Palmas	31.840	17.313	13.328	289	-	231	679
Santa Cruz de Tenerife	27.516	16.430	10.254	337	-	256	239
CANTABRIA	19.082	11.029	6.499	829	146	135	444
CASTILLA - LA MANCHA	46.125	27.609	14.243	2.078	518	486	1.191
Albacete	10.762	6.327	2.474	798	239	340	584
Ciudad Real	12.752	7.249	4.505	567	145	50	236
Cuenca	4.482	3.131	1.013	174	42	13	109
Guadalajara	4.858	3.084	1.335	207	22	64	146
Toledo	13.271	7.818	4.916	332	70	19	116
CASTILLA Y LEÓN	83.929	52.867	23.568	3.309	912	899	2.374
Ávila	4.367	2.934	1.317	85	-	-	31
Burgos	12.964	7.393	4.955	345	81	55	135
León	15.672	10.107	3.364	925	298	169	809
Palencia	5.786	3.466	1.633	276	69	115	227
Salamanca	12.386	8.260	3.701	142	80	79	124
Segovia	4.816	3.219	1.021	224	69	105	178
Soria	2.668	1.587	468	211	92	110	200
Valladolid	19.465	12.070	5.513	937	185	185	575
Zamora	5.805	3.831	1.596	164	38	81	95
CATALUÑA	198.606	115.542	72.727	6.934	2.125	1.278	-
Barcelona	155.362	91.023	55.501	6.016	1.942	880	-
Girona	15.167	9.341	4.927	695	115	89	-
Lleida	10.563	6.082	4.184	165	57	75	-
Tarragona	17.514	9.096	8.115	58	11	234	-
COMUNIDAD VALENCIANA	127.036	75.964	45.810	3.331	639	849	443
Alicante	39.306	24.019	12.804	1.568	288	467	160
Castellón	14.362	7.783	6.136	341	52	-	50
Valencia	73.368	44.162	26.870	1.422	299	382	233
EXTREMADURA	29.525	18.676	7.638	1.753	197	243	1.018
Badajoz	18.388	11.420	4.614	1.232	185	124	813
Cáceres	11.137	7.256	3.024	521	12	119	205
GALICIA	92.746	60.705	30.396	1.168	-	243	234
La Coruña	39.750	26.603	12.273	575	-	131	168
Lugo	10.644	6.367	3.914	312	-	37	14
Orense	9.426	6.705	2.625	50	-	-	46
Pontevedra	32.926	21.030	11.584	231	-	75	6
LA RIOJA	9.327	5.382	3.836	38	-	38	33
MADRID	178.882	129.835	38.310	4.985	809	2.355	2.588
MURCIA	36.844	20.845	13.350	1.504	212	132	801
NAVARRA	16.840	9.713	4.940	-	-	108	2.079
PAÍS VASCO	78.229	43.740	21.184	-	-	462	12.843
Álava	10.832	4.956	2.627	-	-	99	3.150
Guipúzcoa	26.398	14.035	7.172	-	-	256	4.935
Vizcaya	40.999	24.749	11.385	-	-	107	4.758
CEUTA Y MELILLA	3.302	1.938	783	190	74	96	221
Ceuta	1.841	875	401	185	63	96	221
Melilla	1.461	1.063	382	5	11	-	-

(*) Incluido el alumnado de Módulos Profesionales Nivel III aunque corresponde a la enseñanza postsecundaria.

**12. ALUMNADO MATRICULADO, POR CLASE DE ENSEÑANZA.
CENTROS PÚBLICOS. AMBOS SEXOS.**

EE. MEDIAS/E. SECUNDARIA

COMUNIDADES AUTÓNOMAS Y PROVINCIAS	TOTAL	B.U.P. y C.O.U.	Formación Profesional	L.O.G.S.E.		PLAN EXPERIMENTAL	
				E. Secundaria Obligatoria	Bachillerato L.O.G.S.E.	Módulos Profesionales (*)	Bachillerato Experimental
TOTAL GENERAL	1.863.148	1.069.903	611.505	87.974	11.481	20.192	62.093
ANDALUCÍA	365.239	207.690	117.508	23.612	–	2.606	13.823
Almería	26.506	14.907	8.219	1.953	–	218	1.209
Cádiz	62.739	33.588	20.561	5.077	–	606	2.907
Córdoba	34.428	20.983	11.713	876	–	190	666
Granada	37.064	23.625	9.514	2.220	–	346	1.359
Huelva	25.827	13.791	9.692	1.405	–	159	780
Jaén	28.025	17.040	7.941	1.627	–	311	1.106
Málaga	60.587	33.802	18.293	5.359	–	453	2.680
Sevilla	90.063	49.954	31.575	5.095	–	323	3.116
ARAGÓN	46.725	24.561	14.146	2.937	1.102	1.054	2.925
Huesca	8.311	5.354	1.768	464	184	154	387
Teruel	5.445	2.794	1.144	647	196	178	486
Zaragoza	32.969	16.413	11.234	1.826	722	722	2.052
ASTURIAS	60.932	34.344	16.617	4.835	764	1.160	3.212
BALEARES	28.514	13.620	6.195	4.432	921	779	2.567
CANARIAS	99.635	53.160	42.860	1.122	–	840	1.653
Las Palmas	51.996	26.950	22.907	500	–	416	1.223
Santa Cruz de Tenerife	47.639	26.210	19.953	622	–	424	430
CANTABRIA	28.492	16.067	9.111	1.690	314	389	921
CASTILLA - LA MANCHA	75.710	42.709	24.834	4.095	952	858	2.262
Albacete	18.731	10.683	4.592	1.462	402	518	1.074
Ciudad Real	21.397	11.759	7.714	1.121	268	104	431
Cuenca	7.559	5.005	1.722	409	123	26	274
Guadalajara	7.033	3.971	2.117	499	42	138	266
Toledo	20.990	11.291	8.689	604	117	72	217
CASTILLA Y LEÓN	120.717	69.441	36.813	6.738	1.689	1.489	4.547
Ávila	7.168	4.194	2.749	165	–	–	60
Burgos	14.785	8.495	5.168	687	130	77	228
León	23.873	13.989	5.627	1.803	561	314	1.579
Palencia	8.707	4.403	2.868	624	146	187	479
Salamanca	17.011	10.733	5.214	373	198	165	328
Segovia	8.057	4.890	2.077	500	111	165	314
Soria	4.262	2.048	1.003	480	155	182	394
Valladolid	26.763	14.711	8.718	1.759	315	282	978
Zamora	10.091	5.978	3.389	347	73	117	187
CATALUÑA	248.271	136.814	94.501	11.937	2.664	2.355	–
Barcelona	179.905	103.287	62.745	9.924	2.372	1.577	–
Girona	25.123	12.996	10.275	1.514	169	169	–
Lleida	14.251	7.939	5.704	384	108	116	–
Tarragona	28.992	12.592	15.777	115	15	493	–
COMUNIDAD VALENCIANA	186.506	107.880	69.518	6.056	952	1.565	535
Alicante	66.153	38.670	22.665	3.112	525	895	286
Castellón	22.436	12.049	9.465	732	107	20	63
Valencia	97.917	57.161	37.388	2.212	320	650	186
EXTREMADURA	46.233	26.835	12.966	3.513	441	505	1.973
Badajoz	28.634	16.619	7.415	2.385	401	298	1.516
Cáceres	17.599	10.216	5.551	1.128	40	207	457
GALICIA	143.043	87.196	51.963	2.894	–	578	412
La Coruña	60.687	36.835	21.999	1.254	–	304	295
Lugo	18.934	10.304	7.822	715	–	76	17
Orense	14.156	9.098	4.734	197	–	42	85
Pontevedra	49.266	30.959	17.408	728	–	156	15
LA RIOJA	13.675	7.224	6.248	78	–	54	71
MADRID	228.076	147.054	60.340	10.655	1.182	4.531	4.314
MURCIA	61.224	34.514	21.526	2.986	362	275	1.561
NAVARRA	21.677	10.443	6.744	–	–	229	4.261
PAÍS VASCO	82.633	47.097	18.089	–	–	779	16.668
Álava	10.003	6.175	1.720	–	–	88	2.020
Guipúzcoa	26.285	12.757	6.504	–	–	417	6.607
Vizcaya	46.345	28.165	9.865	–	–	274	8.041
CEUTA Y MELILLA	5.846	3.254	1.526	394	138	146	388
Ceuta	3.184	1.430	713	384	123	146	388
Melilla	2.662	1.824	813	10	15	–	–

(*) Incluido el alumnado de Módulos Profesionales Nivel III aunque corresponde a la enseñanza postsecundaria.

**13. ALUMNADO MATRICULADO, POR CLASE DE ENSEÑANZA.
CENTROS PÚBLICOS. MUJERES.**

EE. MEDIAS/E. SECUNDARIA

COMUNIDADES AUTÓNOMAS Y PROVINCIAS	TOTAL	B.U.P. y C.O.U.	Formación Profesional	L.O.G.S.E.		PLAN EXPERIMENTAL	
				E. Secundaria Obligatoria	Bachillerato L.O.G.S.E.	Módulos Profesionales (*)	Bachillerato Experimental
TOTAL GENERAL	954.830	587.773	277.591	42.936	5.942	10.094	30.494
ANDALUCÍA	189.563	110.824	57.016	12.561	–	1.461	7.701
Almería	14.211	8.356	4.093	1.014	–	133	615
Cádiz	32.154	17.861	9.711	2.718	–	343	1.521
Córdoba	18.410	11.525	5.897	501	–	125	362
Granada	18.978	12.320	4.533	1.189	–	171	765
Huelva	13.669	7.272	5.080	784	–	61	472
Jaén	14.756	9.152	3.788	998	–	162	656
Málaga	31.839	18.138	9.123	2.820	–	258	1.500
Sevilla	45.546	26.200	14.791	2.537	–	208	1.810
ARAGÓN	24.010	13.701	6.218	1.424	608	503	1.556
Huesca	4.363	3.023	699	239	99	84	219
Teruel	2.839	1.561	478	312	111	105	272
Zaragoza	16.808	9.117	5.041	873	398	314	1.065
ASTURIAS	30.975	18.844	7.398	2.234	382	544	1.573
BALEARES	15.020	7.654	3.180	2.170	443	325	1.248
CANARIAS	52.704	29.547	21.126	626	–	487	918
Las Palmas	27.527	15.063	11.265	289	–	231	679
Santa Cruz de Tenerife	25.177	14.484	9.861	337	–	256	239
CANTABRIA	14.253	8.863	3.836	829	146	135	444
CASTILLA - LA MANCHA	40.031	23.640	12.118	2.078	518	486	1.191
Albacete	9.977	5.901	2.115	798	239	340	584
Ciudad Real	11.601	6.559	4.044	567	145	50	236
Cuenca	3.907	2.738	831	174	42	13	109
Guadalajara	3.374	2.161	774	207	22	64	146
Toledo	11.172	6.281	4.354	332	70	19	116
CASTILLA Y LEÓN	62.398	38.520	16.464	3.281	907	899	2.327
Ávila	3.776	2.430	1.230	85	–	–	31
Burgos	7.506	4.693	2.217	340	81	55	120
León	12.546	7.595	2.750	925	298	169	809
Palencia	4.446	2.487	1.272	276	69	115	227
Salamanca	9.016	5.915	2.676	142	80	79	124
Segovia	4.372	2.775	1.021	224	69	105	178
Soria	2.186	1.105	468	211	92	110	200
Valladolid	13.461	8.201	3.438	914	180	185	543
Zamora	5.089	3.319	1.392	164	38	81	95
CATALUÑA	124.594	76.655	40.057	5.416	1.369	1.097	–
Barcelona	90.040	57.727	25.901	4.498	1.186	728	–
Girona	12.956	7.411	4.646	695	115	89	–
Lleida	7.102	4.548	2.283	165	57	49	–
Tarragona	14.496	6.969	7.227	58	11	231	–
COMUNIDAD VALENCIANA	96.453	58.748	33.128	2.978	493	801	305
Alicante	33.725	20.784	10.458	1.568	288	467	160
Castellón	11.661	6.747	4.528	302	44	–	40
Valencia	51.067	31.217	18.142	1.108	161	334	105
EXTREMADURA	25.389	15.386	6.792	1.753	197	243	1.018
Badajoz	15.837	9.682	3.801	1.232	185	124	813
Cáceres	9.552	5.704	2.991	521	12	119	205
GALICIA	74.542	49.217	23.790	1.074	–	227	234
La Coruña	31.312	20.737	9.779	509	–	119	168
Lugo	10.245	5.996	3.914	284	–	37	14
Orense	7.040	5.065	1.879	50	–	–	46
Pontevedra	25.945	17.419	8.218	231	–	71	6
LA RIOJA	7.116	4.123	2.884	38	–	38	33
MADRID	112.854	78.768	24.326	4.780	593	2.240	2.147
MURCIA	31.342	18.484	10.209	1.504	212	132	801
NAVARRA	11.053	6.128	2.738	–	–	108	2.079
PAÍS VASCO	39.473	26.975	5.528	–	–	272	6.698
Álava	5.128	3.419	765	–	–	16	928
Guipúzcoa	12.344	7.563	2.020	–	–	162	2.599
Vizcaya	22.001	15.993	2.743	–	–	94	3.171
CEUTA Y MELILLA	3.060	1.696	783	190	74	96	221
Ceuta	1.738	772	401	185	63	96	221
Melilla	1.322	924	382	5	11	–	–

(*) Incluido el alumnado de Módulos Profesionales Nivel III aunque corresponde a la enseñanza postsecundaria.

14. ALUMNADO MATRICULADO, POR CLASE DE ENSEÑANZA.
CENTROS PRIVADOS. AMBOS SEXOS.

EE. MEDIAS/E. SECUNDARIA

COMUNIDADES AUTÓNOMAS Y PROVINCIAS	TOTAL	B.U.P. y C.O.U.	Formación Profesional	L.O.G.S.E.		PLAN EXPERIMENTAL	
				E. Secundaria Obligatoria	Bachillerato L.O.G.S.E.	Módulos Profesionales (*)	Bachillerato Experimental
TOTAL GENERAL	698.611	417.869	252.053	7.323	2.224	2.160	16.982
ANDALUCÍA	92.832	50.065	37.783	2.176	–	513	2.295
Almería	2.175	1.592	583	–	–	–	–
Cádiz	15.760	7.717	7.258	210	–	149	426
Córdoba	10.574	4.546	5.607	180	–	39	202
Granada	14.694	10.038	4.251	94	–	107	204
Huelva	3.399	1.415	1.663	162	–	16	143
Jaén	6.259	2.433	1.936	1.026	–	105	759
Málaga	17.027	9.458	7.057	261	–	23	228
Sevilla	22.944	12.866	9.428	243	–	74	333
ARAGÓN	25.043	15.104	9.926	–	–	13	–
Huesca	1.937	1.193	744	–	–	–	–
Teruel	714	693	21	–	–	–	–
Zaragoza	22.392	13.218	9.161	–	–	13	–
ASTURIAS	15.799	10.813	4.894	–	–	92	–
BALEARES	10.204	7.418	2.786	–	–	–	–
CANARIAS	11.951	8.048	3.903	–	–	–	–
Las Palmas	6.876	4.377	2.499	–	–	–	–
Santa Cruz de Tenerife	5.075	3.671	1.404	–	–	–	–
CANTABRIA	8.664	4.260	4.404	–	–	–	–
CASTILLA - LA MANCHA	11.630	7.561	4.069	–	–	–	–
Albacete	1.265	814	451	–	–	–	–
Ciudad Real	3.094	1.312	1.782	–	–	–	–
Cuenca	857	706	191	–	–	–	–
Guadalajara	2.568	1.940	628	–	–	–	–
Toledo	3.806	2.789	1.017	–	–	–	–
CASTILLA Y LEÓN	41.869	27.581	14.023	90	32	–	143
Ávila	1.290	1.111	179	–	–	–	–
Burgos	10.103	4.762	5.310	13	–	–	18
León	6.902	5.051	1.851	–	–	–	–
Palencia	2.655	1.900	755	–	–	–	–
Salamanca	6.413	4.665	1.748	–	–	–	–
Segovia	834	834	–	–	–	–	–
Soria	751	751	–	–	–	–	–
Valladolid	11.906	7.701	3.971	77	32	–	–
Zamora	1.015	806	209	–	–	–	125
CATALUÑA	144.129	75.051	63.372	3.663	1.541	502	–
Barcelona	127.872	64.662	57.554	3.663	1.541	452	–
Girona	4.185	3.652	533	–	–	–	–
Lleida	6.502	2.857	3.613	–	–	32	–
Tarragona	5.570	3.880	1.672	–	–	18	–
COMUNIDAD VALENCIANA	58.172	33.521	23.289	707	258	139	258
Alicante	11.078	6.808	4.270	–	–	–	–
Castellón	4.476	1.924	2.454	64	19	–	15
Valencia	42.618	24.789	16.565	643	239	139	243
EXTREMADURA	8.390	6.657	1.733	–	–	–	–
Badajoz	5.832	4.167	1.665	–	–	–	–
Cáceres	2.558	2.490	68	–	–	–	–
GALICIA	33.996	22.537	11.167	218	–	60	14
La Coruña	16.136	11.543	4.381	168	–	30	14
Lugo	807	757	–	50	–	–	–
Orense	4.112	3.060	1.052	–	–	–	–
Pontevedra	12.941	7.177	5.734	–	–	30	–
LA RIOJA	4.446	2.541	1.905	–	–	–	–
MADRID	132.058	101.400	28.766	469	393	197	833
MURCIA	10.354	5.109	5.245	–	–	–	–
NAVARRA	11.639	7.185	4.454	–	–	–	–
PAÍS VASCO	76.955	32.538	30.334	–	–	644	13.439
Álava	12.088	3.386	4.432	–	–	243	4.027
Guipúzcoa	27.731	11.826	10.219	–	–	246	5.440
Vizcaya	37.136	17.326	15.683	–	–	155	3.972
CEUTA Y MELILLA	480	480	–	–	–	–	–
Ceuta	242	242	–	–	–	–	–
Melilla	238	238	–	–	–	–	–

(*) Incluido el alumnado de Módulos Profesionales Nivel III aunque corresponde a la enseñanza postsecundaria.

15. ALUMNADO MATRICULADO, POR CLASE DE ENSEÑANZA.
CENTROS PRIVADOS. MUJERES.

EE. MEDIAS/E. SECUNDARIA

COMUNIDADES AUTÓNOMAS Y PROVINCIAS	TOTAL	B.U.P. y C.O.U.	Formación Profesional	L.O.G.S.E.		PLAN EXPERIMENTAL	
				E. Secundaria Obligatoria	Bachillerato L.O.G.S.E.	Módulos Profesionales (*)	Bachillerato Experimental
TOTAL GENERAL	358.847	214.000	131.586	3.279	1.123	907	7.952
ANDALUCÍA	49.614	26.191	20.885	1.081	-	276	1.181
Almería	1.272	850	422	-	-	-	-
Cádiz	8.541	4.256	3.846	113	-	95	231
Córdoba	5.913	2.310	3.431	83	-	3	86
Granada	8.023	5.363	2.422	50	-	80	108
Huelva	1.657	734	751	86	-	10	76
Jaén	3.435	1.393	1.139	503	-	15	385
Málaga	8.363	4.792	3.328	115	-	13	115
Sevilla	12.410	6.493	5.546	131	-	60	180
ARAGÓN	11.941	7.677	4.264	-	-	-	-
Huesca	921	584	337	-	-	-	-
Teruel	329	329	-	-	-	-	-
Zaragoza	10.691	6.764	3.927	-	-	-	-
ASTURIAS	7.331	5.547	1.703	-	-	81	-
BALEARES	5.394	3.747	1.647	-	-	-	-
CANARIAS	6.652	4.196	2.456	-	-	-	-
Las Palmas	4.313	2.250	2.063	-	-	-	-
Santa Cruz de Tenerife	2.339	1.946	393	-	-	-	-
CANTABRIA	4.829	2.166	2.663	-	-	-	-
CASTILLA - LA MANCHA	6.094	3.969	2.125	-	-	-	-
Albacete	785	426	359	-	-	-	-
Ciudad Real	1.151	690	461	-	-	-	-
Cuenca	575	393	182	-	-	-	-
Guadalajara	1.484	923	561	-	-	-	-
Toledo	2.099	1.537	562	-	-	-	-
CASTILLA Y LEÓN	21.531	14.347	7.104	28	5	-	47
Ávila	591	504	87	-	-	-	-
Burgos	5.458	2.700	2.738	5	-	-	15
León	3.126	2.512	614	-	-	-	-
Palencia	1.340	979	361	-	-	-	-
Salamanca	3.370	2.345	1.025	-	-	-	-
Segovia	444	444	-	-	-	-	-
Soria	482	482	-	-	-	-	-
Valladolid	6.004	3.869	2.075	23	5	-	32
Zamora	716	512	204	-	-	-	-
CATALUÑA	74.012	38.887	32.670	1.518	756	181	-
Barcelona	65.322	33.296	29.600	1.518	756	152	-
Girona	2.211	1.930	281	-	-	-	-
Lleida	3.461	1.534	1.901	-	-	26	-
Tarragona	3.018	2.127	888	-	-	3	-
COMUNIDAD VALENCIANA	30.583	17.216	12.682	353	146	48	138
Alicante	5.581	3.235	2.346	-	-	-	-
Castellón	2.701	1.036	1.608	39	8	-	10
Valencia	22.301	12.945	8.728	314	138	48	128
EXTREMADURA	4.136	3.290	846	-	-	-	-
Badajoz	2.551	1.738	813	-	-	-	-
Cáceres	1.585	1.552	33	-	-	-	-
GALICIA	18.204	11.488	6.606	94	-	16	-
La Coruña	8.438	5.866	2.494	66	-	12	-
Lugo	399	371	-	28	-	-	-
Orense	2.386	1.640	746	-	-	-	-
Pontevedra	6.981	3.611	3.366	-	-	4	-
LA RIOJA	2.211	1.259	952	-	-	-	-
MADRID	66.028	51.067	13.984	205	216	115	441
MURCIA	5.502	2.361	3.141	-	-	-	-
NAVARRA	5.787	3.585	2.202	-	-	-	-
PAÍS VASCO	38.756	16.765	15.656	-	-	190	6.145
Álava	5.704	1.537	1.862	-	-	83	2.222
Guipúzcoa	14.054	6.472	5.152	-	-	94	2.336
Vizcaya	18.998	8.756	8.642	-	-	13	1.587
CEUTA Y MELILLA	242	242	-	-	-	-	-
Ceuta	103	103	-	-	-	-	-
Melilla	139	139	-	-	-	-	-

(*) Incluido el alumnado de Módulos Profesionales Nivel III aunque corresponde a la enseñanza postsecundaria.

III.4. BACHILLERATO UNIFICADO POLIVALENTE Y CURSO DE ORIENTACIÓN UNIVERSITARIA

**1. NÚMERO DE CENTROS QUE IMPARTEN B.U.P. Y C.O.U.,
POR TITULARIDAD.**

B.U.P. Y C.O.U.

COMUNIDADES AUTÓNOMAS Y PROVINCIAS	TOTAL	PÚBLICA	PRIVADA
TOTAL GENERAL	3.098	1.682	1.416
ANDALUCÍA	491	347	144
Almería	32	29	3
Cádiz	75	52	23
Córdoba	44	31	13
Granada	69	43	26
Huelva	33	27	6
Jaén	43	35	8
Málaga	82	54	28
Sevilla	113	76	37
ARAGÓN	96	47	49
Huesca	16	13	3
Teruel	9	5	4
Zaragoza	71	29	42
ASTURIAS	85	53	32
BALEARES	49	23	26
CANARIAS	114	83	31
Las Palmas	59	44	15
Santa Cruz de Tenerife	55	39	16
CANTABRIA	39	23	16
CASTILLA - LA MANCHA	106	75	31
Albacete	16	14	2
Ciudad Real	30	24	6
Cuenca	14	11	3
Guadalajara	17	9	8
Toledo	29	17	12
CASTILLA Y LEÓN	226	121	105
Ávila	8	6	2
Burgos	32	15	17
León	44	25	19
Palencia	16	8	8
Salamanca	37	17	20
Segovia	15	10	5
Soria	12	8	4
Valladolid	48	22	26
Zamora	14	10	4
CATALUÑA	525	249	276
Barcelona	395	168	227
Girona	39	25	14
Lleida	40	26	14
Tarragona	51	30	21
COMUNIDAD VALENCIANA	263	151	112
Alicante	74	51	23
Castellón	23	17	6
Valencia	166	83	83
EXTREMADURA	79	53	26
Badajoz	48	33	15
Cáceres	31	20	11
GALICIA	224	137	87
La Coruña	100	55	45
Lugo	24	21	3
Orense	28	17	11
Pontevedra	72	44	28
LA RIOJA	23	11	12
MADRID	492	173	319
MURCIA	63	46	17
NAVARRA	39	16	23
PAÍS VASCO	177	70	107
Álava	21	10	11
Guipúzcoa	64	22	42
Vizcaya	92	38	54
CEUTA Y MELILLA	7	4	3
Ceuta	3	2	1
Melilla	4	2	2

**2. ALUMNADO MATRICULADO, POR CURSO.
TODOS LOS CENTROS. AMBOS SEXOS.**

B.U.P. Y C.O.U.

COMUNIDADES AUTÓNOMAS Y PROVINCIAS	TOTAL	B.U.P.						C.O.U.				
		Total	Primero	Segundo	Tercero			Total	Opción A	Opción B	Opción C	Opción D
					Total	Opción A	Opción B					
TOTAL GENERAL	1.487.772	1.137.516	394.395	383.305	359.816	107.887	251.929	350.256	127.492	73.402	93.442	55.920
ANDALUCÍA	257.755	200.287	72.563	67.367	60.357	14.893	45.464	57.468	21.373	13.504	8.455	14.136
Almería	16.499	12.910	4.764	4.295	3.851	769	3.082	3.589	1.572	672	544	801
Cádiz	41.305	32.164	11.762	10.863	9.539	2.358	7.181	9.141	3.346	2.172	1.364	2.259
Córdoba	25.529	19.959	7.423	6.726	5.810	1.427	4.383	5.570	2.091	1.316	752	1.411
Granada	33.663	26.236	9.569	8.809	7.858	1.634	6.224	7.427	2.989	1.733	1.085	1.620
Huelva	15.206	11.754	4.353	4.005	3.396	893	2.503	3.452	1.118	901	493	940
Jaén	19.473	15.294	5.689	4.978	4.627	1.087	3.540	4.179	1.635	1.094	527	923
Málaga	43.260	33.276	11.237	11.515	10.524	2.558	7.966	9.984	3.596	2.296	1.613	2.479
Sevilla	62.820	48.694	17.766	16.176	14.752	4.167	10.585	14.126	5.026	3.320	2.077	3.703
ARAGÓN	39.665	29.779	9.917	10.052	9.810	3.613	6.197	9.886	3.686	1.941	3.152	1.107
Huesca	6.547	5.053	1.806	1.670	1.577	542	1.035	1.494	597	285	447	165
Teruel	3.487	2.654	950	904	800	173	627	833	351	206	195	81
Zaragoza	29.631	22.072	7.161	7.478	7.433	2.898	4.535	7.559	2.738	1.450	2.510	861
ASTURIAS	45.157	34.252	10.929	11.741	11.582	3.346	8.236	10.905	4.138	2.509	2.548	1.710
BALEARES	21.038	16.294	5.631	5.676	4.987	1.624	3.363	4.744	1.563	821	1.558	802
CANARIAS	61.208	47.283	17.152	15.989	14.142	4.198	9.944	13.925	5.293	3.318	3.142	2.172
Las Palmas	31.327	24.018	8.889	7.982	7.147	1.973	5.174	7.309	2.784	1.699	1.707	1.119
Santa Cruz de Tenerife	29.881	23.265	8.263	8.007	6.995	2.225	4.770	6.616	2.509	1.619	1.435	1.053
CANTABRIA	20.327	15.585	4.976	5.458	5.151	1.181	3.970	4.742	2.100	874	1.206	562
CASTILLA - LA MANCHA	50.270	39.152	13.968	13.146	12.038	3.295	8.743	11.118	3.805	2.937	3.028	1.348
Albacete	11.497	8.844	3.114	2.949	2.781	599	2.182	2.653	870	856	641	286
Ciudad Real	13.071	10.184	3.547	3.450	3.187	1.015	2.172	2.887	973	778	799	337
Cuenca	5.711	4.433	1.588	1.493	1.352	337	1.015	1.278	375	384	383	136
Guadalajara	5.911	4.614	1.641	1.526	1.447	333	1.114	1.297	552	225	362	158
Toledo	14.080	11.077	4.078	3.728	3.271	1.011	2.260	3.003	1.035	694	843	431
CASTILLA Y LEÓN	97.022	73.754	24.803	24.882	24.069	7.422	16.647	23.268	8.796	5.218	5.762	3.492
Ávila	5.305	4.269	1.564	1.481	1.224	263	961	1.036	388	210	290	148
Burgos	13.257	9.932	3.197	3.425	3.310	978	2.332	3.325	1.444	731	758	392
León	19.040	14.687	4.860	4.927	4.900	1.741	3.159	4.353	1.556	932	1.141	724
Palencia	6.303	4.788	1.645	1.603	1.540	508	1.032	1.515	565	369	384	197
Salamanca	15.398	11.634	4.083	3.941	3.610	1.262	2.348	3.764	1.216	918	1.008	622
Segovia	5.724	4.272	1.435	1.422	1.415	367	1.048	1.452	615	270	381	186
Soria	2.799	2.081	669	638	774	253	521	718	266	197	166	89
Valladolid	22.412	16.846	5.439	5.694	5.713	1.559	4.154	5.566	2.161	1.225	1.308	872
Zamora	6.784	5.245	1.911	1.751	1.583	491	1.092	1.539	585	366	326	262
CATALUÑA	211.865	159.695	54.417	53.320	51.958	16.207	35.751	52.170	17.775	8.749	16.039	9.607
Barcelona	167.949	125.958	42.432	42.056	41.470	12.946	28.524	41.991	14.258	7.078	12.928	7.727
Girona	16.648	12.930	4.677	4.292	3.961	1.242	2.719	3.718	1.234	593	1.183	708
Lleida	10.796	8.204	2.886	2.717	2.601	884	1.717	2.592	876	420	844	452
Tarragona	16.472	12.603	4.422	4.255	3.926	1.135	2.791	3.869	1.407	658	1.084	720
COMUNIDAD VALENCIANA	141.401	110.420	39.991	36.490	33.939	13.432	20.507	30.981	10.956	6.896	8.017	5.112
Alicante	45.478	36.225	13.592	11.847	10.786	4.282	6.504	9.253	3.448	2.169	2.048	1.588
Castellón	13.973	10.945	4.030	3.611	3.304	1.507	1.797	3.028	1.096	629	802	501
Valencia	81.950	63.250	22.369	21.032	19.849	7.643	12.206	18.700	6.412	4.098	5.167	3.023
EXTREMADURA	33.492	25.791	9.250	8.650	7.891	2.285	5.606	7.701	2.672	2.234	1.786	1.009
Badajoz	20.786	15.765	5.517	5.226	5.022	1.466	3.556	5.021	1.729	1.532	1.196	564
Cáceres	12.706	10.026	3.733	3.424	2.869	819	2.050	2.680	943	702	590	445
GALICIA	109.733	85.041	29.708	29.092	26.241	8.795	17.446	24.692	9.028	5.663	6.011	3.990
La Coruña	48.378	37.421	12.969	12.849	11.603	4.210	7.393	10.957	4.045	2.528	2.697	1.687
Lugo	11.061	8.644	2.921	3.006	2.717	657	2.060	2.417	900	586	529	402
Orense	12.158	9.457	3.425	3.164	2.868	1.078	1.790	2.701	960	598	637	506
Pontevedra	38.136	29.519	10.393	10.073	9.053	2.850	6.203	8.617	3.123	1.951	2.148	1.395
LA RIOJA	9.765	7.471	2.619	2.486	2.366	759	1.607	2.294	831	526	648	289
MADRID	248.454	185.555	61.797	63.586	60.172	18.499	41.673	62.899	22.954	11.168	22.061	6.716
MURCIA	39.623	30.734	11.285	9.917	9.532	2.299	7.233	8.889	2.988	2.107	2.614	1.180
NAVARRA	17.628	13.286	4.381	4.474	4.431	1.296	3.135	4.342	1.685	847	1.261	549
PAÍS VASCO	79.635	60.176	19.792	20.084	20.300	4.564	15.736	19.459	7.611	3.927	5.893	2.028
Álava	9.561	7.113	2.279	2.330	2.504	689	1.815	2.448	982	488	700	278
Guipúzcoa	24.583	18.462	5.959	6.196	6.307	1.556	4.751	6.121	2.472	1.349	1.844	456
Vizcaya	45.491	34.601	11.554	11.558	11.489	2.319	9.170	10.890	4.157	2.090	3.349	1.294
CEUTA Y MELILLA	3.734	2.961	1.216	895	850	179	671	773	238	163	261	111
Ceuta	1.672	1.276	467	403	406	101	305	396	105	108	131	52
Melilla	2.062	1.685	749	492	444	78	366	377	133	55	130	59

**3. ALUMNADO MATRICULADO, POR CURSO.
TODOS LOS CENTROS. MUJERES.**

B.U.P. Y C.O.U.

COMUNIDADES AUTÓNOMAS Y PROVINCIAS	TOTAL	B.U.P.						C.O.U.				
		Total	Primero	Segundo	Tercero			Total	Opción A	Opción B	Opción C	Opción D
					Total	Opción A	Opción B					
TOTAL GENERAL	801.773	611.810	210.167	206.953	194.690	65.505	129.185	189.963	50.733	46.642	56.830	35.758
ANDALUCÍA	137.015	106.517	38.454	36.011	32.052	7.822	24.230	30.498	11.106	7.166	4.403	7.823
Almería	9.206	7.175	2.606	2.464	2.105	419	1.686	2.031	883	378	296	474
Cádiz	22.117	17.312	6.371	5.732	5.209	1.260	3.949	4.805	1.743	1.126	702	1.234
Córdoba	13.835	10.728	3.979	3.620	3.129	759	2.370	3.107	1.147	729	413	818
Granada	17.683	13.771	5.004	4.651	4.116	854	3.262	3.912	1.523	938	559	892
Huelva	8.006	6.210	2.279	2.127	1.804	476	1.328	1.796	571	461	260	504
Jaén	10.545	8.248	3.051	2.701	2.496	582	1.914	2.297	886	585	298	528
Málaga	22.930	17.784	6.007	6.228	5.549	1.327	4.222	5.146	1.794	1.203	794	1.355
Sevilla	32.693	25.289	9.157	8.488	7.644	2.145	5.499	7.404	2.559	1.746	1.081	2.018
ARAGÓN	21.378	16.078	5.290	5.449	5.339	2.126	3.213	5.300	1.368	1.272	1.952	708
Huesca	3.607	2.786	978	902	906	347	559	821	222	206	279	114
Teruel	1.890	1.432	504	488	440	118	322	458	133	145	126	54
Zaragoza	15.881	11.860	3.808	4.059	3.993	1.661	2.332	4.021	1.013	921	1.547	540
ASTURIAS	24.391	18.482	5.826	6.383	6.273	2.120	4.153	5.909	1.533	1.705	1.515	1.156
BALEARES	11.401	8.773	3.029	3.086	2.658	1.019	1.639	2.628	547	535	993	553
CANARIAS	33.743	25.933	9.452	8.603	7.878	2.698	5.180	7.810	2.236	2.074	1.992	1.508
Las Palmas	17.313	13.202	4.903	4.357	3.942	1.290	2.652	4.111	1.197	1.069	1.053	792
Santa Cruz de Tenerife	16.430	12.731	4.549	4.246	3.936	1.408	2.528	3.699	1.039	1.005	939	716
CANTABRIA	11.029	8.450	2.686	2.988	2.776	756	2.020	2.579	815	586	801	377
CASTILLA - LA MANCHA	27.609	21.484	7.578	7.164	6.742	2.075	4.667	6.125	1.371	1.960	1.917	877
Albacete	6.327	4.869	1.699	1.597	1.573	393	1.180	1.458	286	595	384	193
Ciudad Real	7.249	5.647	1.940	1.916	1.791	620	1.171	1.602	381	442	553	226
Cuenca	3.131	2.404	849	796	759	194	565	727	141	260	235	91
Guadalajara	3.084	2.412	847	785	780	230	550	672	206	156	218	92
Toledo	7.818	6.152	2.243	2.070	1.839	638	1.201	1.666	357	507	527	275
CASTILLA Y LEÓN	52.867	39.940	13.164	13.518	13.258	4.633	8.625	12.927	3.542	3.494	3.586	2.305
Ávila	2.934	2.319	869	810	640	179	461	615	182	165	171	97
Burgos	7.393	5.574	1.783	1.950	1.841	609	1.232	1.819	582	503	474	260
León	10.107	7.760	2.485	2.583	2.692	1.000	1.692	2.347	609	596	680	462
Palencia	3.466	2.622	854	895	873	318	555	844	199	255	245	145
Salamanca	8.260	6.172	2.137	2.081	1.954	781	1.173	2.088	471	582	637	398
Segovia	3.219	2.374	784	804	786	237	549	845	251	202	259	133
Soria	1.587	1.170	353	371	446	175	271	417	109	140	109	59
Valladolid	12.070	9.028	2.880	3.018	3.130	1.019	2.111	3.042	899	780	782	581
Zamora	3.831	2.921	1.019	1.006	896	315	581	910	240	271	229	170
CATALUÑA	115.542	87.034	29.299	29.395	28.340	10.926	17.414	28.508	5.912	5.846	10.151	6.599
Barcelona	91.023	68.278	22.745	23.076	22.457	8.751	13.706	22.745	4.658	4.695	8.123	5.269
Girona	9.341	7.203	2.570	2.404	2.229	852	1.377	2.138	458	393	789	498
Lleida	6.082	4.610	1.574	1.582	1.454	556	898	1.472	296	295	576	305
Tarragona	9.096	6.943	2.410	2.333	2.200	767	1.433	2.153	500	463	663	527
COMUNIDAD VALENCIANA	75.964	58.971	20.932	19.650	18.389	7.847	10.542	16.993	4.102	4.543	5.016	3.332
Alicante	24.019	19.026	6.979	6.287	5.760	2.443	3.317	4.993	1.299	1.357	1.316	1.021
Castellón	7.783	5.995	2.196	1.987	1.812	885	927	1.788	457	441	533	357
Valencia	44.162	33.950	11.757	11.376	10.817	4.519	6.298	10.212	2.346	2.745	3.167	1.954
EXTREMADURA	18.676	14.361	5.102	4.833	4.426	1.483	2.943	4.315	1.000	1.500	1.170	645
Badajoz	11.420	8.653	3.003	2.849	2.801	914	1.887	2.767	628	1.037	760	342
Cáceres	7.256	5.708	2.099	1.984	1.625	569	1.056	1.548	372	463	410	303
GALICIA	60.705	46.699	16.131	15.950	14.618	5.282	9.336	14.006	3.793	3.762	3.726	2.725
La Coruña	26.603	20.364	7.036	6.997	6.331	2.519	3.812	6.239	1.723	1.690	1.645	1.181
Lugo	6.367	4.912	1.606	1.719	1.587	438	1.149	1.455	404	412	358	281
Orense	6.705	5.180	1.851	1.726	1.603	586	1.017	1.525	409	406	398	312
Pontevedra	21.030	16.243	5.638	5.508	5.097	1.739	3.358	4.787	1.257	1.254	1.325	951
LA RIOJA	5.382	4.085	1.409	1.371	1.305	477	828	1.297	300	388	434	175
MADRID	129.835	97.196	32.129	33.435	31.632	10.836	20.796	32.639	8.266	7.036	12.908	4.429
MURCIA	20.845	16.129	5.911	5.201	5.017	1.468	3.549	4.716	991	1.363	1.587	775
NAVARRA	9.713	7.224	2.359	2.440	2.425	811	1.614	2.489	699	607	816	367
PAÍS VASCO	43.740	32.908	10.775	11.014	11.119	3.013	8.106	10.832	3.080	2.706	3.707	1.339
Álava	4.956	3.649	1.131	1.200	1.318	435	883	1.307	363	338	444	162
Guipúzcoa	14.035	10.492	3.400	3.480	3.612	1.038	2.574	3.543	1.113	957	1.166	307
Vizcaya	24.749	18.767	6.244	6.334	6.189	1.540	4.649	5.982	1.604	1.411	2.097	870
CEUTA Y MELILLA	1.938	1.546	641	462	443	113	330	392	72	99	156	65
Ceuta	875	676	240	215	221	58	163	199	23	67	76	33
Melilla	1.063	870	401	247	222	55	167	193	49	32	80	32

**4. ALUMNADO MATRICULADO, POR CURSO.
CENTROS PÚBLICOS. AMBOS SEXOS.**

B.U.P. Y C.O.U.

COMUNIDADES AUTÓNOMAS Y PROVINCIAS	TOTAL	B.U.P.						C.O.U.				
		Total	Primero	Segundo	Tercero			Total	Opción A	Opción B	Opción C	Opción D
					Total	Opción A	Opción B					
TOTAL GENERAL	1.069.903	810.209	281.983	272.044	256.182	70.113	186.069	259.694	94.991	56.894	63.744	44.065
ANDALUCÍA	207.690	161.011	58.793	53.979	48.239	11.796	36.443	46.679	17.317	11.403	6.525	11.434
Almería	14.907	11.694	4.358	3.864	3.472	682	2.790	3.213	1.414	609	473	717
Cádiz	33.588	26.091	9.586	8.793	7.712	1.884	5.828	7.497	2.730	1.852	1.070	1.845
Córdoba	20.983	16.464	6.182	5.511	4.771	1.183	3.588	4.519	1.699	1.131	573	1.116
Granada	23.625	18.470	6.838	6.211	5.421	1.096	4.325	5.155	2.110	1.228	710	1.107
Huelva	13.791	10.482	3.871	3.568	3.043	788	2.255	3.309	1.059	877	460	913
Jaén	17.040	13.363	5.064	4.309	3.990	895	3.095	3.677	1.414	1.022	437	804
Málaga	33.802	25.864	8.662	8.991	8.211	1.954	6.257	7.938	2.878	1.884	1.228	1.948
Sevilla	49.954	38.583	14.232	12.732	11.619	3.314	8.305	11.371	4.013	2.800	1.574	2.984
ARAGÓN	24.561	18.153	5.988	6.095	6.070	2.061	4.009	6.408	2.419	1.377	1.851	761
Huesca	5.354	4.127	1.487	1.350	1.290	412	878	1.227	495	254	360	118
Teruel	2.794	2.116	745	710	661	133	528	678	280	182	145	71
Zaragoza	16.413	11.910	3.756	4.035	4.119	1.516	2.603	4.503	1.644	941	1.346	572
ASTURIAS	34.344	25.707	7.989	8.868	8.850	2.197	6.653	8.637	3.305	2.166	1.775	1.391
BALEARES	13.620	10.385	3.571	3.645	3.169	990	2.179	3.235	1.073	574	966	622
CANARIAS	53.160	40.465	14.755	13.634	12.076	3.295	8.781	12.695	4.843	3.062	2.769	2.021
Las Palmas	26.950	20.352	7.541	6.742	6.069	1.681	4.388	6.598	2.510	1.542	1.500	1.046
Santa Cruz de Tenerife	26.210	20.113	7.214	6.892	6.007	1.614	4.393	6.097	2.333	1.520	1.269	975
CANTABRIA	16.067	12.096	3.770	4.241	4.085	851	3.234	3.971	1.762	740	956	513
CASTILLA - LA MANCHA	42.709	32.893	11.681	11.086	10.126	2.621	7.505	9.816	3.352	2.676	2.573	1.215
Albacete	10.683	8.197	2.900	2.724	2.573	517	2.056	2.486	828	796	581	281
Ciudad Real	11.759	9.105	3.152	3.082	2.871	920	1.951	2.654	892	733	712	317
Cuenca	5.005	3.841	1.392	1.293	1.156	244	912	1.164	341	364	332	127
Guadalajara	3.971	3.043	1.055	1.015	973	186	787	928	406	167	252	103
Toledo	11.291	8.707	3.182	2.972	2.553	754	1.799	2.584	885	616	696	387
CASTILLA Y LEÓN	69.441	51.569	16.934	17.290	17.345	4.733	12.612	17.872	6.739	4.088	4.242	2.803
Ávila	4.194	3.400	1.246	1.179	975	200	775	794	286	177	216	115
Burgos	8.495	6.196	1.909	2.178	2.109	494	1.615	2.299	1.011	494	493	301
León	13.989	10.485	3.336	3.465	3.684	1.153	2.531	3.504	1.233	758	915	598
Palencia	4.403	3.279	1.070	1.107	1.102	367	735	1.124	413	299	283	129
Salamanca	10.733	8.016	2.838	2.684	2.494	792	1.702	2.717	882	662	682	491
Segovia	4.890	3.558	1.162	1.163	1.233	256	977	1.332	572	248	328	184
Soria	2.048	1.398	404	419	575	177	398	650	232	178	156	84
Valladolid	14.711	10.723	3.325	3.598	3.800	887	2.913	3.988	1.561	922	862	643
Zamora	5.978	4.514	1.644	1.497	1.373	407	966	1.464	549	350	307	258
CATALUÑA	136.814	101.979	34.860	33.751	33.368	9.951	23.417	34.835	11.590	6.030	10.285	6.930
Barcelona	103.287	76.699	25.899	25.360	25.440	7.605	17.835	26.588	8.753	4.702	7.781	5.352
Girona	12.996	9.909	3.614	3.265	3.030	911	2.119	3.087	1.027	475	959	626
Lleida	7.939	5.910	2.057	1.942	1.911	595	1.316	2.029	672	337	656	364
Tarragona	12.592	9.461	3.290	3.184	2.987	840	2.147	3.131	1.138	516	889	588
COMUNIDAD VALENCIANA	107.880	83.716	30.515	27.312	25.889	9.938	15.951	24.164	8.695	5.369	5.843	4.257
Alicante	38.670	30.667	11.598	9.880	9.189	3.554	5.635	8.003	2.963	1.872	1.754	1.414
Castellón	12.049	9.367	3.447	3.086	2.834	1.312	1.522	2.682	979	564	690	449
Valencia	57.161	43.682	15.470	14.346	13.866	5.072	8.794	13.479	4.753	2.933	3.399	2.394
EXTREMADURA	26.835	20.335	7.246	6.778	6.311	1.656	4.655	6.500	2.239	1.948	1.457	856
Badajoz	16.619	12.413	4.289	4.061	4.063	1.064	2.999	4.206	1.430	1.333	969	474
Cáceres	10.216	7.922	2.957	2.717	2.248	592	1.656	2.294	809	615	488	382
GALICIA	87.196	67.056	23.563	23.038	20.455	6.226	14.229	20.140	7.463	4.745	4.571	3.361
La Coruña	36.835	28.358	9.936	9.786	8.636	2.998	5.638	8.477	3.152	2.059	1.933	1.333
Lugo	10.304	8.018	2.719	2.790	2.509	562	1.947	2.286	857	558	474	397
Orense	9.098	7.055	2.580	2.367	2.108	706	1.402	2.043	750	469	441	383
Pontevedra	30.959	23.625	8.328	8.095	7.202	1.960	5.242	7.334	2.704	1.659	1.723	1.248
LA RIOJA	7.224	5.396	1.869	1.784	1.743	436	1.307	1.828	684	447	498	199
MADRID	147.054	108.265	36.277	37.303	34.685	8.241	26.444	38.789	14.582	7.066	12.388	4.753
MURCIA	34.514	26.685	9.839	8.536	8.310	1.876	6.434	7.829	2.668	1.858	2.259	1.044
NAVARRA	10.443	7.644	2.416	2.567	2.661	645	2.016	2.799	1.072	554	792	381
PAÍS VASCO	47.097	34.373	10.892	11.404	12.077	2.469	9.608	12.724	4.950	2.628	3.733	1.413
Álava	6.175	4.420	1.369	1.436	1.615	404	1.211	1.755	696	370	474	215
Guipúzcoa	12.757	9.257	2.883	3.075	3.299	764	2.535	3.500	1.467	767	935	331
Vizcaya	28.165	20.696	6.640	6.893	7.163	1.301	5.862	7.469	2.787	1.491	2.324	867
CEUTA Y MELILLA	3.254	2.481	1.025	733	723	131	592	773	238	163	261	111
Ceuta	1.430	1.034	371	324	339	71	268	396	105	108	131	52
Melilla	1.824	1.447	654	409	384	60	324	377	133	55	130	59

**5. ALUMNADO MATRICULADO, POR CURSO.
CENTROS PÚBLICOS. MUJERES.**

B.U.P. Y C.O.U.

COMUNIDADES AUTÓNOMAS Y PROVINCIAS	TOTAL	B.U.P.						C.O.U.				
		Total	Primero	Segundo	Tercero			Total	Opción A	Opción B	Opción C	Opción D
					Total	Opción A	Opción B					
TOTAL GENERAL	587.773	443.800	153.167	149.622	141.011	44.146	96.865	143.973	38.882	36.584	39.989	28.518
ANDALUCÍA	110.824	85.838	31.305	28.857	25.676	6.140	19.536	24.986	9.179	6.035	3.419	6.353
Almería	8.356	6.530	2.406	2.223	1.901	370	1.531	1.826	794	344	261	427
Cádiz	17.861	13.958	5.173	4.605	4.180	998	3.182	3.903	1.412	951	546	994
Córdoba	11.525	8.974	3.343	3.014	2.617	643	1.974	2.551	953	626	318	654
Granada	12.320	9.622	3.579	3.231	2.812	554	2.258	2.698	1.097	638	360	603
Huelva	7.272	5.551	2.032	1.893	1.626	413	1.213	1.721	544	448	237	492
Jaén	9.152	7.146	2.713	2.306	2.127	468	1.659	2.006	758	551	232	465
Málaga	18.138	13.914	4.676	4.910	4.328	996	3.332	4.224	1.506	991	642	1.085
Sevilla	26.200	20.143	7.383	6.675	6.085	1.698	4.387	6.057	2.115	1.486	823	1.633
ARAGÓN	13.701	10.102	3.297	3.402	3.403	1.226	2.177	3.599	952	931	1.200	516
Huesca	3.023	2.333	819	757	757	257	500	690	179	186	239	86
Teruel	1.561	1.170	406	394	370	95	275	391	107	134	99	51
Zaragoza	9.117	6.599	2.072	2.251	2.276	874	1.402	2.518	666	611	862	379
ASTURIAS	18.844	14.084	4.359	4.874	4.851	1.492	3.359	4.760	1.243	1.480	1.089	948
BALEARES	7.654	5.801	1.975	2.046	1.780	673	1.107	1.853	403	391	628	431
CANARIAS	29.547	22.354	8.214	7.389	6.751	2.174	4.577	7.193	2.083	1.920	1.790	1.400
Las Palmas	15.063	11.302	4.219	3.716	3.367	1.092	2.275	3.761	1.109	970	947	735
Santa Cruz de Tenerife	14.484	11.052	3.995	3.673	3.384	1.082	2.302	3.432	974	950	843	665
CANTABRIA	8.863	6.656	2.085	2.361	2.210	550	1.660	2.207	705	489	661	352
CASTILLA - LA MANCHA	23.640	18.188	6.390	6.088	5.710	1.677	4.033	5.452	1.202	1.786	1.652	812
Albacete	5.901	4.516	1.582	1.472	1.462	349	1.113	1.385	273	566	356	190
Ciudad Real	6.559	5.106	1.752	1.729	1.625	572	1.053	1.453	346	411	486	210
Cuenca	2.738	2.086	754	692	640	156	484	652	127	242	192	91
Guadalajara	2.161	1.670	565	547	558	127	431	491	140	115	165	71
Toledo	6.281	4.810	1.737	1.648	1.425	473	952	1.471	316	452	453	250
CASTILLA Y LEÓN	38.520	28.418	9.184	9.542	9.692	3.048	6.644	10.102	2.728	2.763	2.728	1.883
Ávila	2.430	1.939	727	677	535	133	402	491	139	138	136	78
Burgos	4.693	3.464	1.089	1.229	1.146	297	849	1.229	378	330	318	203
León	7.595	5.679	1.757	1.862	2.060	710	1.350	1.916	514	482	536	384
Palencia	2.487	1.871	581	640	650	231	419	616	136	204	182	94
Salamanca	5.915	4.357	1.518	1.441	1.398	523	875	1.558	353	427	445	333
Segovia	2.775	1.980	633	662	685	183	502	795	239	192	233	131
Soria	1.105	742	193	220	329	113	216	363	87	123	99	54
Valladolid	8.201	5.951	1.838	1.978	2.135	603	1.532	2.250	651	604	559	436
Zamora	3.319	2.435	848	833	754	255	499	884	231	263	220	170
CATALUÑA	76.655	57.126	19.299	19.168	18.659	7.021	11.638	19.529	3.879	4.090	6.732	4.828
Barcelona	57.727	42.896	14.327	14.379	14.190	5.396	8.794	14.831	2.878	3.148	5.085	3.720
Girona	7.411	5.594	2.014	1.852	1.728	638	1.090	1.817	380	331	653	453
Lleida	4.548	3.400	1.153	1.163	1.084	411	673	1.148	231	232	445	240
Tarragona	6.969	5.236	1.805	1.774	1.657	576	1.081	1.733	390	379	549	415
COMUNIDAD VALENCIANA	58.748	45.277	16.114	14.876	14.287	5.905	8.382	13.471	3.304	3.606	3.746	2.815
Alicante	20.784	16.389	6.027	5.349	5.013	2.086	2.927	4.395	1.148	1.199	1.126	922
Castellón	6.747	5.153	1.878	1.705	1.570	762	808	1.594	411	398	462	323
Valencia	31.217	23.735	8.209	7.822	7.704	3.057	4.647	7.482	1.745	2.009	2.158	1.570
EXTREMADURA	15.386	11.630	4.102	3.902	3.626	1.156	2.470	3.756	866	1.331	987	572
Badajoz	9.682	7.220	2.477	2.375	2.368	749	1.619	2.462	566	933	655	308
Cáceres	5.704	4.410	1.625	1.527	1.258	407	851	1.294	300	398	332	264
GALICIA	49.217	37.650	13.077	12.930	11.643	3.913	7.730	11.567	3.193	3.162	2.900	2.312
La Coruña	20.737	15.841	5.529	5.457	4.855	1.851	3.004	4.896	1.364	1.368	1.228	936
Lugo	5.996	4.613	1.514	1.614	1.485	395	1.090	1.383	391	395	317	280
Orense	5.065	3.913	1.419	1.308	1.186	415	771	1.152	334	317	270	231
Pontevedra	17.419	13.283	4.615	4.551	4.117	1.252	2.865	4.136	1.104	1.082	1.085	865
LA RIOJA	4.123	3.063	1.058	1.030	975	308	667	1.060	253	332	337	138
MADRID	78.768	58.067	19.264	20.227	18.576	5.406	13.170	20.701	5.347	4.601	7.574	3.179
MURCIA	18.484	14.231	5.227	4.562	4.442	1.211	3.231	4.253	901	1.230	1.424	698
NAVARRA	6.128	4.470	1.442	1.493	1.535	463	1.072	1.658	443	422	529	264
PAÍS VASCO	26.975	19.541	6.234	6.497	6.810	1.692	5.118	7.434	2.129	1.916	2.437	952
Álava	3.419	2.423	709	808	906	255	651	996	288	264	326	118
Guipúzcoa	7.563	5.414	1.729	1.756	1.929	513	1.416	2.149	719	591	607	232
Vizcaya	15.993	11.704	3.796	3.933	3.975	924	3.051	4.289	1.122	1.061	1.504	602
CEUTA Y MELILLA	1.696	1.304	541	378	385	91	294	392	72	99	156	65
Ceuta	772	573	201	175	197	48	149	199	23	67	76	33
Melilla	924	731	340	203	188	43	145	193	49	32	80	32

**6. ALUMNADO MATRICULADO, POR CURSO.
CENTROS PRIVADOS. AMBOS SEXOS.**

B.U.P. Y C.O.U.

COMUNIDADES AUTÓNOMAS Y PROVINCIAS	TOTAL	B.U.P.						C.O.U.				
		Total	Primero	Segundo	Tercero			Total	Opción A	Opción B	Opción C	Opción D
					Total	Opción A	Opción B					
TOTAL GENERAL	417.869	327.307	112.412	111.261	103.634	37.774	65.860	90.562	32.501	16.508	29.698	11.855
ANDALUCÍA	50.065	39.276	13.770	13.388	12.118	3.097	9.021	10.789	4.056	2.101	1.930	2.702
Almería	1.592	1.216	406	431	379	87	292	376	158	63	71	84
Cádiz	7.717	6.073	2.176	2.070	1.827	474	1.353	1.644	616	320	294	414
Córdoba	4.546	3.495	1.241	1.215	1.039	244	795	1.051	392	185	179	295
Granada	10.038	7.766	2.731	2.598	2.437	538	1.899	2.272	879	505	375	513
Huelva	1.415	1.272	482	437	353	105	248	143	59	24	33	27
Jaén	2.433	1.931	625	669	637	192	445	502	221	72	90	119
Málaga	9.458	7.412	2.575	2.524	2.313	604	1.709	2.046	718	412	385	531
Sevilla	12.866	10.111	3.534	3.444	3.133	853	2.280	2.755	1.013	520	503	719
ARAGÓN	15.104	11.626	3.929	3.957	3.740	1.552	2.188	3.478	1.267	564	1.301	346
Huesca	1.193	926	319	320	287	130	157	267	102	31	87	47
Teruel	693	538	205	194	139	40	99	155	71	24	50	10
Zaragoza	13.218	10.162	3.405	3.443	3.314	1.382	1.932	3.056	1.094	509	1.164	289
ASTURIAS	10.813	8.545	2.940	2.873	2.732	1.149	1.583	2.268	833	343	773	319
BALEARES	7.418	5.909	2.060	2.031	1.818	634	1.184	1.509	490	247	592	180
CANARIAS	8.048	6.818	2.397	2.355	2.066	903	1.163	1.230	450	256	373	151
Las Palmas	4.377	3.666	1.348	1.240	1.078	292	786	711	274	157	207	73
Santa Cruz de Tenerife	3.671	3.152	1.049	1.115	988	611	377	519	176	99	166	78
CANTABRIA	4.260	3.489	1.206	1.217	1.066	330	736	771	338	134	250	49
CASTILLA - LA MANCHA	7.561	6.259	2.287	2.060	1.912	674	1.238	1.302	453	261	455	133
Albacete	814	647	214	225	208	82	126	167	42	60	60	5
Ciudad Real	1.312	1.079	395	368	316	95	221	233	81	45	87	20
Cuenca	706	592	196	200	196	93	103	114	34	20	51	9
Guadalajara	1.940	1.571	586	511	474	147	327	369	146	58	110	55
Toledo	2.789	2.370	896	756	718	257	461	419	150	78	147	44
CASTILLA Y LEÓN	27.581	22.185	7.869	7.592	6.724	2.689	4.035	5.396	2.057	1.130	1.520	689
Ávila	1.111	869	318	302	249	63	186	242	102	33	74	33
Burgos	4.762	3.736	1.288	1.247	1.201	484	717	1.026	433	237	265	91
León	5.051	4.202	1.524	1.462	1.216	588	628	849	323	174	226	126
Palencia	1.900	1.509	575	496	438	141	297	391	152	70	101	68
Salamanca	4.665	3.618	1.245	1.257	1.116	470	646	1.047	334	256	326	131
Segovia	834	714	273	259	182	111	71	120	43	22	53	2
Soria	751	683	265	219	199	76	123	68	34	19	10	5
Valladolid	7.701	6.123	2.114	2.096	1.913	672	1.241	1.578	600	303	446	229
Zamora	806	731	267	254	210	84	126	75	36	16	19	4
CATALUÑA	75.051	57.716	19.557	19.569	18.590	6.256	12.334	17.335	6.185	2.719	5.754	2.677
Barcelona	64.662	49.259	16.533	16.696	16.030	5.341	10.689	15.403	5.505	2.376	5.147	2.375
Girona	3.652	3.021	1.063	1.027	931	331	600	631	207	118	224	82
Lleida	2.857	2.294	829	775	690	289	401	563	204	83	188	88
Tarragona	3.880	3.142	1.132	1.071	939	295	644	738	269	142	195	132
COMUNIDAD VALENCIANA	33.521	26.704	9.476	9.178	8.050	3.494	4.556	6.817	2.261	1.527	2.174	855
Alicante	6.808	5.558	1.994	1.967	1.597	728	869	1.250	485	297	294	174
Castellón	1.924	1.578	583	525	470	195	275	346	117	65	112	52
Valencia	24.789	19.568	6.899	6.686	5.983	2.571	3.412	5.221	1.659	1.165	1.768	629
EXTREMADURA	6.657	5.456	2.004	1.872	1.580	629	951	1.201	433	286	329	153
Badajoz	4.167	3.352	1.228	1.165	959	402	557	815	299	199	227	90
Cáceres	2.490	2.104	776	707	621	227	394	386	134	87	102	63
GALICIA	22.537	17.985	6.145	6.054	5.786	2.569	3.217	4.552	1.565	918	1.440	629
La Coruña	11.543	9.063	3.033	3.063	2.967	1.212	1.755	2.480	893	469	764	354
Lugo	757	626	202	216	208	95	113	131	43	28	55	5
Orense	3.060	2.402	845	797	760	372	388	658	210	129	196	123
Pontevedra	7.177	5.894	2.065	1.978	1.851	890	961	1.283	419	292	425	147
LA RIOJA	2.541	2.075	750	702	623	323	300	466	147	79	150	90
MADRID	101.400	77.290	25.520	26.283	25.487	10.258	15.229	24.110	8.372	4.102	9.673	1.963
MURCIA	5.109	4.049	1.446	1.381	1.222	423	799	1.060	320	249	355	136
NAVARRA	7.185	5.642	1.965	1.907	1.770	651	1.119	1.543	613	293	469	168
PAÍS VASCO	32.538	25.803	8.900	8.680	8.223	2.095	6.128	6.735	2.661	1.299	2.160	615
Álava	3.386	2.693	910	894	889	285	604	693	286	118	226	63
Guipúzcoa	11.826	9.205	3.076	3.121	3.008	792	2.216	2.621	1.005	582	909	125
Vizcaya	17.326	13.905	4.914	4.665	4.326	1.018	3.308	3.421	1.370	599	1.025	427
CEUTA Y MELILLA	480	480	191	162	127	48	79	-	-	-	-	-
Ceuta	242	242	96	79	67	30	37	-	-	-	-	-
Melilla	238	238	95	83	60	18	42	-	-	-	-	-

**7. ALUMNADO MATRICULADO, POR CURSO.
CENTROS PRIVADOS. MUJERES.**

B.U.P. Y C.O.U.

COMUNIDADES AUTÓNOMAS Y PROVINCIAS	TOTAL	B.U.P.						C.O.U.				
		Total	Primero	Segundo	Tercero			Total	Opción A	Opción B	Opción C	Opción D
					Total	Opción A	Opción B					
TOTAL GENERAL	214.000	168.010	57.000	57.331	53.679	21.359	32.320	45.990	11.851	10.058	16.841	7.240
ANDALUCÍA	26.191	20.679	7.149	7.154	6.376	1.682	4.694	5.512	1.927	1.131	984	1.470
Almería	850	645	200	241	204	49	155	205	89	34	35	47
Cádiz	4.256	3.354	1.198	1.127	1.029	262	767	902	331	175	156	240
Córdoba	2.310	1.754	636	606	512	116	396	556	194	103	95	164
Granada	5.363	4.149	1.425	1.420	1.304	300	1.004	1.214	426	300	199	289
Huelva	734	659	247	234	178	63	115	75	27	13	23	12
Jaén	1.393	1.102	338	395	369	114	255	291	128	34	66	63
Málaga	4.792	3.870	1.331	1.318	1.221	331	890	922	288	212	152	270
Sevilla	6.493	5.146	1.774	1.813	1.559	447	1.112	1.347	444	260	258	385
ARAGÓN	7.677	5.976	1.993	2.047	1.936	900	1.036	1.701	416	341	752	192
Huesca	584	453	159	145	149	90	59	131	43	20	40	28
Teruel	329	262	98	94	70	23	47	67	26	11	27	3
Zaragoza	6.764	5.261	1.736	1.808	1.717	787	930	1.503	347	310	685	161
ASTURIAS	5.547	4.398	1.467	1.509	1.422	628	794	1.149	290	225	426	208
BALEARES	3.747	2.972	1.054	1.040	878	346	532	775	144	144	365	122
CANARIAS	4.196	3.579	1.238	1.214	1.127	524	603	617	153	154	202	108
Las Palmas	2.250	1.900	684	641	575	198	377	350	88	99	106	57
Santa Cruz de Tenerife	1.946	1.679	554	573	552	326	226	267	65	55	96	51
CANTABRIA	2.166	1.794	601	627	566	206	360	372	110	97	140	25
CASTILLA - LA MANCHA	3.969	3.296	1.188	1.076	1.032	398	634	673	169	174	265	65
Albacete	426	353	117	125	111	44	67	73	13	29	28	3
Ciudad Real	690	541	188	187	166	48	118	149	35	31	67	16
Cuenca	393	318	95	104	119	38	81	75	14	18	43	-
Guadalajara	923	742	282	238	222	103	119	181	66	41	53	21
Toledo	1.537	1.342	506	422	414	165	249	195	41	55	74	25
CASTILLA Y LEÓN	14.347	11.522	3.980	3.976	3.566	1.585	1.981	2.825	814	731	858	422
Ávila	504	380	142	133	105	46	59	124	43	27	35	19
Burgos	2.700	2.110	694	721	695	312	383	590	204	173	156	57
León	2.512	2.081	728	721	632	290	342	431	95	114	144	78
Palencia	979	751	273	255	223	87	136	228	63	51	63	51
Salamanca	2.345	1.815	619	640	556	258	298	530	118	155	192	65
Segovia	444	394	151	142	101	54	47	50	12	10	26	2
Soria	482	428	160	151	117	62	55	54	22	17	10	5
Valladolid	3.869	3.077	1.042	1.040	995	416	579	792	248	176	223	145
Zamora	512	486	171	173	142	60	82	26	9	8	9	-
CATALUÑA	38.887	29.908	10.000	10.227	9.681	3.905	5.776	8.979	2.033	1.756	3.419	1.771
Barcelona	33.296	25.382	8.418	8.697	8.267	3.355	4.912	7.914	1.780	1.547	3.038	1.549
Girona	1.930	1.609	556	552	501	214	287	321	78	62	136	45
Lleida	1.534	1.210	421	419	370	145	225	324	65	63	131	65
Tarragona	2.127	1.707	605	559	543	191	352	420	110	84	114	112
COMUNIDAD VALENCIANA	17.216	13.694	4.818	4.774	4.102	1.942	2.160	3.522	798	937	1.270	517
Alicante	3.235	2.637	952	938	747	357	390	598	151	158	190	99
Castellón	1.036	842	318	282	242	123	119	194	46	43	71	34
Valencia	12.945	10.215	3.548	3.554	3.113	1.462	1.651	2.730	601	736	1.009	384
EXTREMADURA	3.290	2.731	1.000	931	800	327	473	559	134	169	183	73
Badajoz	1.738	1.433	526	474	433	165	268	305	62	104	105	34
Cáceres	1.552	1.298	474	457	367	162	205	254	72	65	78	39
GALICIA	11.488	9.049	3.054	3.020	2.975	1.369	1.606	2.439	600	600	826	413
La Coruña	5.866	4.523	1.507	1.540	1.476	668	808	1.343	359	322	417	245
Lugo	371	299	92	105	102	43	59	72	13	17	41	1
Orense	1.640	1.267	432	418	417	171	246	373	75	89	128	81
Pontevedra	3.611	2.960	1.023	957	980	487	493	651	153	172	240	86
LA RIOJA	1.259	1.022	351	341	330	169	161	237	47	56	97	37
MADRID	51.067	39.129	12.865	13.208	13.056	5.430	7.626	11.938	2.919	2.435	5.334	1.250
MURCIA	2.361	1.898	684	639	575	257	318	463	90	133	163	77
NAVARRA	3.585	2.754	917	947	890	348	542	831	256	185	287	103
PAÍS VASCO	16.765	13.367	4.541	4.517	4.309	1.321	2.988	3.398	951	790	1.270	387
Álava	1.537	1.226	422	392	412	180	232	311	75	74	118	44
Guipúzcoa	6.472	5.078	1.671	1.724	1.683	525	1.158	1.394	394	366	559	75
Vizcaya	8.756	7.063	2.448	2.401	2.214	616	1.598	1.693	482	350	593	268
CEUTA Y MELILLA	242	242	100	84	58	22	36	-	-	-	-	-
Ceuta	103	103	39	40	24	10	14	-	-	-	-	-
Melilla	139	139	61	44	34	12	22	-	-	-	-	-

**8. ALUMNADO REPETIDOR, POR CURSO Y SEXO.
TODOS LOS CENTROS.**

B.U.P. Y C.O.U.

COMUNIDADES AUTÓNOMAS Y PROVINCIAS	TOTAL GENERAL		B.U.P.								C.O.U.	
			TOTAL		PRIMERO		SEGUNDO		TERCERO			
	Total	Mujeres	Total	Mujeres	Total	Mujeres	Total	Mujeres	Total	Mujeres	Total	Mujeres
TOTAL GENERAL	253.926	127.120	181.675	90.690	57.357	28.725	65.771	33.483	58.547	26.482	72.251	36.430
ANDALUCÍA	48.198	24.426	35.558	18.043	11.663	5.926	12.662	6.545	11.233	5.572	12.640	6.383
Almería	2.529	1.381	1.930	1.060	664	375	660	377	606	308	599	321
Cádiz	8.910	4.588	6.590	3.405	2.122	1.116	2.384	1.234	2.084	1.055	2.320	1.183
Córdoba	4.288	2.255	3.161	1.649	1.082	568	1.125	600	954	481	1.127	606
Granada	5.018	2.435	3.789	1.840	1.244	612	1.371	679	1.174	549	1.229	595
Huelva	3.189	1.677	2.323	1.242	809	420	809	442	705	380	866	435
Jaén	3.118	1.566	2.349	1.189	809	401	795	423	745	365	769	377
Málaga	7.608	3.843	5.463	2.778	1.567	780	2.101	1.100	1.795	898	2.145	1.065
Sevilla	13.538	6.681	9.953	4.880	3.366	1.654	3.417	1.690	3.170	1.536	3.585	1.801
ARAGÓN	5.439	2.563	3.654	1.718	1.106	528	1.311	626	1.237	564	1.785	845
Huesca	940	444	673	318	194	81	227	111	252	126	267	126
Teruel	554	262	373	171	114	47	125	65	134	59	181	91
Zaragoza	3.945	1.857	2.608	1.229	798	400	959	450	851	379	1.337	628
ASTURIAS	8.153	4.107	5.821	2.903	1.684	866	2.165	1.072	1.972	965	2.332	1.204
BALEARES	3.614	1.817	2.926	1.482	958	488	1.202	632	766	362	688	335
CANARIAS	13.733	7.137	10.037	5.182	3.323	1.767	3.684	1.884	3.030	1.531	3.696	1.955
Las Palmas	7.263	3.848	5.225	2.737	1.784	965	1.860	976	1.581	796	2.038	1.111
Santa Cruz de Tenerife	6.470	3.289	4.812	2.445	1.539	802	1.824	908	1.449	735	1.658	844
CANTABRIA	4.014	2.058	2.881	1.489	753	407	1.137	592	991	490	1.133	569
CASTILLA - LA MANCHA	8.217	4.179	5.946	3.027	1.901	987	2.142	1.093	1.903	947	2.271	1.152
Albacete	1.821	946	1.260	665	359	191	479	252	422	222	561	281
Ciudad Real	1.782	939	1.328	694	411	231	460	236	457	227	454	245
Cuenca	1.070	532	766	374	257	128	283	136	226	110	304	158
Guadalajara	1.099	508	796	373	248	108	302	154	246	111	303	135
Toledo	2.445	1.254	1.796	921	626	329	618	315	552	277	649	333
CASTILLA Y LEÓN	17.526	8.914	12.260	6.181	3.889	1.966	4.424	2.237	3.947	1.978	5.266	2.733
Ávila	1.059	560	814	425	291	160	293	153	230	112	245	135
Burgos	2.076	1.037	1.355	678	328	172	487	250	540	256	721	359
León	3.536	1.780	2.578	1.269	778	372	954	463	846	434	958	511
Palencia	1.045	538	760	400	233	125	268	145	259	130	285	138
Salamanca	2.839	1.462	1.920	974	684	327	685	355	551	292	919	488
Segovia	1.125	606	742	384	248	137	246	129	248	118	383	222
Soria	385	176	228	111	57	27	74	37	97	47	157	65
Valladolid	4.193	2.096	2.940	1.455	892	443	1.099	530	949	482	1.253	641
Zamora	1.268	659	923	485	378	203	318	175	227	107	345	174
CATALUÑA	37.750	19.012	25.802	12.922	7.696	3.841	8.593	4.402	9.513	4.679	11.948	6.090
Barcelona	30.973	15.583	21.114	10.560	6.200	3.112	7.054	3.623	7.860	3.825	9.859	5.023
Girona	2.829	1.460	2.028	1.037	696	331	645	332	687	374	801	423
Lleida	1.470	715	968	477	316	154	287	153	365	170	502	238
Tarragona	2.478	1.254	1.692	848	484	244	607	294	601	310	786	406
COMUNIDAD VALENCIANA	21.951	10.729	16.527	7.961	5.540	2.680	5.664	2.800	5.323	2.481	5.424	2.768
Alicante	7.586	3.848	6.009	3.024	2.030	992	1.957	974	2.022	1.058	1.577	824
Castellón	2.105	1.055	1.653	820	574	285	564	279	515	256	452	235
Valencia	12.260	5.826	8.865	4.117	2.936	1.403	3.143	1.547	2.786	1.167	3.395	1.709
EXTREMADURA	6.070	3.108	4.443	2.285	1.494	760	1.707	917	1.242	608	1.627	823
Badajoz	3.753	1.918	2.725	1.405	900	455	1.051	559	774	391	1.028	513
Cáceres	2.317	1.190	1.718	880	594	305	656	358	468	217	599	310
GALICIA	16.910	8.459	12.469	6.155	3.917	1.872	4.720	2.384	3.832	1.899	4.441	2.304
La Coruña	6.850	3.444	5.052	2.518	1.617	803	1.923	967	1.512	748	1.798	926
Lugo	1.890	999	1.412	736	473	232	523	274	416	230	478	263
Orense	1.949	984	1.470	728	511	240	523	283	436	205	479	256
Pontevedra	6.221	3.032	4.535	2.173	1.316	597	1.751	860	1.468	716	1.686	859
LA RIOJA	1.301	665	836	439	266	142	294	152	276	145	465	226
MADRID	40.330	19.612	27.671	13.505	8.626	4.231	10.853	5.500	8.192	3.774	12.659	6.107
MURCIA	7.060	3.359	5.249	2.488	1.901	899	1.757	856	1.591	733	1.811	871
NAVARRA	2.394	1.264	1.703	903	485	266	638	340	580	297	691	361
PAÍS VASCO	10.577	5.385	7.404	3.764	1.929	990	2.702	1.392	2.773	1.382	3.173	1.621
Álava	1.344	637	941	436	203	94	341	160	397	182	403	201
Guipúzcoa	2.687	1.464	1.760	970	449	255	648	369	663	346	927	494
Vizcaya	6.546	3.284	4.703	2.358	1.277	641	1.713	863	1.713	854	1.843	926
CEUTA Y MELILLA	689	326	488	243	226	109	116	59	146	75	201	83
Ceuta	356	177	238	126	73	32	61	38	104	56	118	51
Melilla	333	149	250	117	153	77	55	21	42	19	83	32

Nota: Este alumnado repetidor figura incluido en el alumnado matriculado por curso de los cuadros anteriores.

**9. ALUMNADO REPETIDOR, POR CURSO Y SEXO.
CENTROS PÚBLICOS.**

B.U.P. Y C.O.U.

COMUNIDADES AUTÓNOMAS Y PROVINCIAS	TOTAL GENERAL		B.U.P.								C.O.U.	
			TOTAL		PRIMERO		SEGUNDO		TERCERO			
	Total	Mujeres	Total	Mujeres	Total	Mujeres	Total	Mujeres	Total	Mujeres	Total	Mujeres
TOTAL GENERAL	223.038	113.427	158.875	80.500	49.669	25.316	57.095	29.453	52.111	25.731	64.163	32.927
ANDALUCÍA	43.977	22.420	32.299	16.431	10.580	5.395	11.394	5.882	10.325	5.154	11.678	5.999
Almería	2.471	1.351	1.886	1.038	655	371	632	363	599	304	585	313
Cádiz	8.140	4.213	5.996	3.116	1.917	1.015	2.170	1.122	1.909	979	2.144	1.097
Córdoba	3.952	2.069	2.895	1.503	998	516	1.002	540	895	447	1.057	566
Granada	4.100	1.983	3.101	1.493	1.034	508	1.116	537	951	448	999	490
Huelva	3.086	1.624	2.229	1.192	775	403	764	416	690	373	857	432
Jaén	2.909	1.450	2.178	1.087	748	363	746	391	684	333	731	363
Málaga	6.915	3.548	4.925	2.529	1.400	710	1.878	990	1.647	829	1.990	1.019
Sevilla	12.404	6.182	9.089	4.473	3.053	1.509	3.086	1.523	2.950	1.441	3.315	1.709
ARAGÓN	4.302	2.123	2.874	1.406	670	434	988	492	1.016	480	1.428	717
Huesca	848	412	597	292	167	75	193	95	237	122	251	120
Teruel	501	247	332	159	98	43	112	59	122	57	169	88
Zaragoza	2.953	1.464	1.945	955	605	316	683	338	657	301	1.008	509
ASTURIAS	7.517	3.803	5.344	2.679	1.541	790	2.009	1.001	1.794	888	2.173	1.124
BALEARES	2.805	1.449	2.289	1.196	727	384	952	511	610	301	516	253
CANARIAS	13.164	6.865	9.605	4.967	3.166	1.689	3.490	1.785	2.949	1.493	3.559	1.898
Las Palmas	6.887	3.665	4.922	2.588	1.664	907	1.738	911	1.520	770	1.965	1.077
Santa Cruz de Tenerife	6.277	3.200	4.683	2.379	1.502	782	1.752	874	1.429	723	1.594	821
CANTABRIA	3.683	1.897	2.608	1.353	652	360	1.027	530	929	463	1.075	544
CASTILLA - LA MANCHA	7.545	3.915	5.409	2.816	1.666	899	1.966	1.027	1.777	890	2.136	1.099
Albacete	1.758	916	1.213	640	335	178	463	243	415	219	545	276
Ciudad Real	1.721	905	1.278	668	397	222	442	231	439	215	443	237
Cuenca	1.034	527	730	369	233	127	272	132	225	110	304	158
Guadalajara	904	455	632	331	180	94	247	141	205	96	272	124
Toledo	2.128	1.112	1.556	808	521	278	542	280	493	250	572	304
CASTILLA Y LEÓN	15.598	7.995	10.799	5.498	3.350	1.720	3.901	1.978	3.548	1.800	4.799	2.497
Ávila	941	520	727	401	253	145	267	146	207	110	214	119
Burgos	1.710	839	1.092	546	252	131	399	210	441	205	618	293
León	3.134	1.597	2.240	1.119	653	329	817	392	770	398	894	478
Palencia	950	491	688	366	193	107	250	135	245	124	262	125
Salamanca	2.555	1.339	1.712	879	603	293	606	313	503	273	843	460
Segovia	1.082	587	710	373	230	130	240	126	240	117	372	214
Soria	361	159	207	96	50	22	69	34	88	40	154	63
Valladolid	3.646	1.834	2.543	1.262	763	378	947	456	833	428	1.103	572
Zamora	1.219	629	880	456	353	185	306	166	221	105	339	173
CATALUÑA	31.403	16.258	21.330	10.991	6.225	3.228	6.926	3.647	8.179	4.116	10.073	5.267
Barcelona	25.323	13.123	17.179	8.856	4.942	2.582	5.578	2.962	6.659	3.312	8.144	4.267
Girona	2.547	1.338	1.810	940	621	307	568	292	621	341	737	398
Lleida	1.287	648	839	430	261	134	245	133	333	163	448	218
Tarragona	2.246	1.149	1.502	765	401	205	535	260	566	300	744	384
COMUNIDAD VALENCIANA	19.653	9.725	14.816	7.226	4.909	2.411	5.030	2.538	4.877	2.277	4.837	2.499
Alicante	7.196	3.690	5.673	2.889	1.926	952	1.828	930	1.919	1.007	1.523	801
Castellón	1.961	990	1.537	770	516	259	532	268	489	243	424	220
Valencia	10.496	5.045	7.606	3.567	2.467	1.200	2.670	1.340	2.469	1.027	2.890	1.478
EXTREMADURA	5.460	2.871	3.968	2.106	1.313	695	1.532	847	1.123	564	1.492	765
Badajoz	3.321	1.767	2.392	1.294	770	418	926	515	696	361	929	473
Cáceres	2.139	1.104	1.576	812	543	277	606	332	427	203	563	292
GALICIA	15.316	7.751	11.215	5.612	3.515	1.702	4.240	2.172	3.460	1.738	4.101	2.139
La Coruña	6.047	3.098	4.431	2.253	1.438	725	1.681	859	1.312	669	1.616	845
Lugo	1.868	991	1.391	729	466	229	512	270	413	230	477	262
Orense	1.661	816	1.252	600	432	197	456	243	364	160	409	216
Pontevedra	5.740	2.846	4.141	2.030	1.179	551	1.591	800	1.371	679	1.599	816
LA RIOJA	1.204	625	759	407	241	132	263	139	255	136	445	218
MADRID	33.596	16.686	23.037	11.442	7.121	3.542	9.036	4.655	6.880	3.245	10.559	5.244
MURCIA	6.659	3.186	4.932	2.353	1.761	839	1.651	811	1.520	703	1.727	833
NAVARRA	1.860	1.006	1.282	708	341	196	481	269	460	243	578	298
PAÍS VASCO	8.621	4.529	5.835	3.069	1.474	793	2.096	1.111	2.265	1.165	2.786	1.460
Álava	1.130	568	764	375	157	75	264	135	343	165	366	193
Guipúzcoa	1.928	1.066	1.199	665	307	182	429	246	463	237	729	401
Vizcaya	5.563	2.895	3.872	2.029	1.010	536	1.403	730	1.459	763	1.691	866
CEUTA Y MELILLA	675	323	474	240	217	107	113	58	144	75	201	83
Ceuta	346	177	228	126	67	32	59	38	102	56	118	51
Melilla	329	146	246	114	150	75	54	20	42	19	83	32

Nota: Este alumnado repetidor figura incluido en el alumnado matriculado por curso de los cuadros anteriores.

**10. ALUMNADO REPETIDOR, POR CURSO Y SEXO.
CENTROS PRIVADOS.**

B.U.P. Y C.O.U.

COMUNIDADES AUTÓNOMAS Y PROVINCIAS	TOTAL GENERAL		B.U.P.								C.O.U.	
			TOTAL		PRIMERO		SEGUNDO		TERCERO			
	Total	Mujeres	Total	Mujeres	Total	Mujeres	Total	Mujeres	Total	Mujeres	Total	Mujeres
TOTAL GENERAL	30.888	13.693	22.800	10.190	7.688	3.409	8.676	4.030	6.436	2.751	8.088	3.503
ANDALUCÍA	4.221	2.006	3.259	1.612	1.083	531	1.268	663	908	418	962	394
Almería	58	30	44	22	9	4	28	14	7	4	14	8
Cádiz	770	375	594	289	205	101	214	112	175	76	176	86
Córdoba	336	186	266	146	84	52	123	60	59	34	70	40
Granada	918	452	688	347	210	104	255	142	223	101	230	105
Huelva	103	53	94	50	34	17	45	26	15	7	9	3
Jaén	209	116	171	102	61	38	49	32	61	32	38	14
Málaga	693	295	538	249	167	70	223	110	148	69	155	46
Sevilla	1.134	499	864	407	313	145	331	167	220	95	270	92
ARAGÓN	1.137	440	780	312	236	94	323	134	221	84	357	128
Huesca	92	32	76	26	27	6	34	16	15	4	16	6
Teruel	53	15	41	12	16	4	13	6	12	2	12	3
Zaragoza	992	393	663	274	193	84	276	112	194	78	329	119
ASTURIAS	636	304	477	224	143	76	156	71	178	77	159	80
BALEARES	809	368	637	286	231	104	250	121	156	61	172	82
CANARIAS	569	272	432	215	157	78	194	99	81	38	137	57
Las Palmas	376	183	303	149	120	58	122	65	61	26	73	34
Santa Cruz de Tenerife	193	89	129	66	37	20	72	34	20	12	64	23
CANTABRIA	331	161	273	136	101	47	110	62	62	27	58	25
CASTILLA - LA MANCHA	672	264	537	211	235	88	176	66	126	57	135	53
Albacete	63	30	47	25	24	13	16	9	7	3	16	5
Ciudad Real	61	34	50	26	14	9	18	5	18	12	11	8
Cuenca	36	5	36	5	24	1	11	4	1	-	-	-
Guadalajara	195	53	164	42	68	14	55	13	41	15	31	11
Toledo	317	142	240	113	105	51	76	35	59	27	77	29
CASTILLA Y LEÓN	1.928	919	1.461	683	539	246	523	259	399	178	467	236
Ávila	118	40	87	24	38	15	26	7	23	2	31	16
Burgos	366	198	263	132	76	41	88	40	99	51	103	66
León	402	183	338	150	125	43	137	71	76	36	64	33
Palencia	95	47	72	34	40	18	18	10	14	6	23	13
Salamanca	284	123	208	95	81	34	79	42	48	19	76	28
Segovia	43	19	32	11	18	7	6	3	8	1	11	8
Soria	24	17	21	15	7	5	3	9	7	3	3	2
Valladolid	547	262	397	193	129	65	152	74	116	54	150	69
Zamora	49	30	43	29	25	18	12	9	6	2	6	1
CATALUÑA	6.347	2.754	4.472	1.931	1.471	613	1.667	755	1.334	563	1.875	823
Barcelona	5.650	2.460	3.935	1.704	1.258	530	1.476	661	1.201	513	1.715	756
Girona	282	122	218	97	75	24	77	40	66	33	64	25
Lleida	183	67	129	47	55	20	42	20	32	7	54	20
Tarragona	232	105	190	83	83	39	72	34	35	10	42	22
COMUNIDAD VALENCIANA	2.298	1.004	1.711	735	631	269	634	262	446	204	587	269
Alicante	390	158	336	135	104	40	129	44	103	51	54	23
Castellón	144	65	116	50	58	26	32	11	26	13	28	15
Valencia	1.764	781	1.259	550	469	203	473	207	317	140	505	231
EXTREMADURA	610	237	475	179	181	65	175	70	119	44	135	58
Badajoz	432	151	333	111	130	37	125	44	78	30	99	40
Cáceres	178	86	142	68	51	28	50	26	41	14	36	18
GALICIA	1.594	708	1.254	543	402	170	480	212	372	161	340	165
La Coruña	803	346	621	265	179	78	242	108	200	79	182	81
Lugo	22	8	21	7	7	3	11	4	3	-	1	1
Orense	288	168	218	128	79	43	67	40	72	45	70	40
Pontevedra	481	186	394	143	137	46	160	60	97	37	87	43
LA RIOJA	97	40	77	32	25	10	31	13	21	9	20	8
MADRID	6.734	2.926	4.634	2.063	1.505	689	1.817	845	1.312	529	2.100	863
MURCIA	401	173	317	135	140	60	106	45	71	30	84	38
NAVARRA	534	258	421	195	144	70	157	71	120	54	113	63
PAÍS VASCO	1.956	856	1.569	695	455	197	606	281	508	217	387	161
Álava	214	69	177	61	46	19	77	25	54	17	37	8
Guipúzcoa	759	398	561	305	142	73	219	123	200	109	198	93
Vizcaya	983	389	831	329	267	105	310	133	254	91	152	60
CEUTA Y MELILLA	14	3	14	3	9	2	3	1	2	-	-	-
Ceuta	10	-	10	-	6	-	2	-	2	-	-	-
Melilla	4	3	4	3	3	2	1	1	-	-	-	-

Nota: Este alumnado repetidor figura incluido en el alumnado matriculado por curso de los cuadros anteriores.

**11.1. ALUMNADO MATRICULADO, POR EDAD, SEXO Y CURSO.
TODOS LOS CENTROS.**

B.U.P. Y C.O.U.

EDAD Y SEXO	TOTAL	B.U.P.			C.O.U.
		Primero	Segundo	Tercero	
TOTAL GENERAL	1.487.772	394.395	383.305	359.816	350.256
De 14 años	289.914	289.914	-	-	-
De 15 años	322.382	69.723	252.659	-	-
De 16 años	318.668	20.442	76.461	221.765	-
De 17 años	301.239	5.421	30.692	70.050	195.076
De 18 años	127.296	2.100	10.485	34.579	80.132
De 19 años	58.639	1.322	4.176	14.825	38.316
De 20 y más años	69.634	5.473	8.832	18.597	36.732
Del total, repetidor	253.926	57.357	65.771	58.547	72.251
Porcentaje repetidor (%)	17,07	14,54	17,16	16,27	20,63
MUJERES	801.773	210.167	206.953	194.690	189.963
De 14 años	157.495	157.495	-	-	-
De 15 años	174.276	35.365	138.911	-	-
De 16 años	173.842	10.140	40.236	123.466	-
De 17 años	164.347	2.637	15.709	36.609	109.392
De 18 años	66.540	1.120	5.406	17.631	42.383
De 19 años	30.820	738	2.227	7.765	20.090
De 20 y más años	34.453	2.672	4.464	9.219	18.098
Del total, repetidor	127.120	28.725	33.483	28.482	36.430
Porcentaje repetidor (%)	15,85	13,67	16,18	14,63	19,18

**11.2. ALUMNADO MATRICULADO, POR EDAD, SEXO Y CURSO.
CENTROS PÚBLICOS.**

EDAD Y SEXO	TOTAL	B.U.P.			C.O.U.
		Primero	Segundo	Tercero	
TOTAL GENERAL	1.069.903	281.983	272.044	256.182	259.694
De 14 años	197.967	197.967	-	-	-
De 15 años	220.388	54.028	166.360	-	-
De 16 años	217.841	16.634	58.626	142.581	-
De 17 años	212.941	4.822	25.345	53.947	128.827
De 18 años	104.672	2.017	9.378	28.930	64.347
De 19 años	51.495	1.282	3.959	13.301	32.953
De 20 y más años	64.599	5.233	8.376	17.423	33.567
Del total, repetidor	223.038	49.669	57.095	52.111	64.163
Porcentaje repetidor (%)	20,85	17,61	20,99	20,34	24,71
MUJERES	587.773	153.167	149.622	141.011	143.973
De 14 años	110.150	110.150	-	-	-
De 15 años	121.584	27.914	93.670	-	-
De 16 años	121.304	8.389	31.487	81.428	-
De 17 años	119.155	2.331	13.165	28.866	74.793
De 18 años	55.810	1.084	4.882	14.967	34.877
De 19 años	27.477	720	2.134	7.063	17.560
De 20 y más años	32.293	2.579	4.284	8.687	16.743
Del total, repetidor	113.427	25.316	29.453	25.731	32.927
Porcentaje repetidor (%)	19,30	16,53	19,68	18,25	22,87

**11.3. ALUMNADO MATRICULADO, POR EDAD, SEXO Y CURSO.
CENTROS PRIVADOS.**

B.U.P. Y C.O.U.

EDAD Y SEXO	TOTAL	B.U.P.			C.O.U.
		Primero	Segundo	Tercero	
TOTAL GENERAL	417.869	112.412	111.261	103.634	90.562
De 14 años	91.947	91.947	-	-	-
De 15 años	101.994	15.695	86.299	-	-
De 16 años	100.827	3.808	17.835	79.184	-
De 17 años	88.298	599	5.347	16.103	66.249
De 18 años	22.624	83	1.107	5.649	15.785
De 19 años	7.144	40	217	1.524	5.363
De 20 y más años	5.035	240	456	1.174	3.165
Del total, repetidor	30.888	7.688	8.676	6.436	8.088
Porcentaje repetidor (%)	7,39	6,84	7,80	6,21	8,93
MUJERES	214.000	57.000	57.331	53.679	45.990
De 14 años	47.345	47.345	-	-	-
De 15 años	52.692	7.451	45.241	-	-
De 16 años	52.538	1.751	8.749	42.038	-
De 17 años	45.192	306	2.544	7.743	34.599
De 18 años	10.730	36	524	2.664	7.506
De 19 años	3.343	18	93	702	2.530
De 20 y más años	2.160	93	180	532	1.355
Del total, repetidor	13.693	3.409	4.030	2.751	3.503
Porcentaje repetidor (%)	6,40	5,98	7,03	5,12	7,62

12. ALUMNADO SEGÚN EL IDIOMA EXTRANJERO OBLIGATORIO QUE CURSA, POR TITULARIDAD.

B.U.P. Y C.O.U.

COMUNIDADES AUTÓNOMAS Y PROVINCIAS	TOTAL			INGLÉS			FRANCÉS			OTROS IDIOMAS		
	Total	Pública	Privada	Total	Pública	Privada	Total	Pública	Privada	Total	Pública	Privada
TOTAL GENERAL	1.474.953	1.055.281	419.672	1.360.225	959.993	400.232	109.817	92.808	17.009	4.911	2.480	2.431
ANDALUCÍA	257.755	207.690	50.065	235.225	187.988	47.237	22.007	19.322	2.685	523	380	143
Almería	16.499	14.907	1.592	13.964	12.960	1.004	2.535	1.947	588	-	-	-
Cádiz	41.305	33.588	7.717	38.688	31.380	7.308	2.601	2.192	409	16	16	-
Córdoba	25.529	20.983	4.546	22.313	17.885	4.428	3.141	3.023	118	75	75	-
Granada	33.663	23.625	10.038	29.199	20.076	9.123	4.344	3.476	868	120	73	47
Huelva	15.206	13.791	1.415	14.190	12.775	1.415	1.016	1.016	-	-	-	-
Jaén	19.473	17.040	2.433	17.649	15.355	2.294	1.824	1.685	139	-	-	-
Málaga	43.260	33.802	9.458	41.726	32.357	9.369	1.484	1.395	89	50	50	-
Sevilla	62.820	49.954	12.866	57.496	45.200	12.296	5.062	4.588	474	262	166	96
ARAGÓN	39.317	24.118	15.199	34.299	19.902	14.397	4.674	3.990	684	344	226	118
Huesca	6.484	5.290	1.194	5.210	4.040	1.170	1.274	1.250	24	-	-	-
Teruel	3.429	2.736	693	3.138	2.453	685	291	283	8	-	-	-
Zaragoza	29.404	16.092	13.312	25.951	13.409	12.542	3.109	2.457	652	344	226	118
ASTURIAS	44.668	33.727	10.941	42.507	31.947	10.560	1.936	1.555	381	225	225	-
BALEARES	20.675	13.259	7.416	19.271	12.156	7.115	1.402	1.101	301	2	2	-
CANARIAS	55.031	46.746	8.285	52.184	44.612	7.572	2.422	1.982	440	425	152	273
Las Palmas	27.434	22.812	4.622	26.279	22.176	4.103	836	590	246	319	46	273
Santa Cruz de Tenerife	27.597	23.934	3.663	25.905	22.436	3.469	1.586	1.392	194	106	106	-
CANTABRIA	19.977	15.717	4.260	18.792	14.532	4.260	1.185	1.185	-	-	-	-
CASTILLA - LA MANCHA	49.838	42.276	7.562	43.522	36.605	6.917	6.293	5.648	645	23	23	-
Albacete	11.497	10.683	814	9.731	9.019	712	1.743	1.641	102	23	23	-
Ciudad Real	13.020	11.708	1.312	11.248	10.083	1.165	1.772	1.625	147	-	-	-
Cuenca	5.580	4.874	706	4.734	4.199	535	846	675	171	-	-	-
Guadalajara	5.798	3.858	1.940	5.027	3.180	1.847	771	678	93	-	-	-
Toledo	13.943	11.153	2.790	12.782	10.124	2.658	1.161	1.029	132	-	-	-
CASTILLA Y LEÓN	95.765	68.103	27.662	89.702	62.549	27.153	5.902	5.393	509	161	161	-
Ávila	5.305	4.194	1.111	4.617	3.542	1.075	688	652	36	-	-	-
Burgos	13.201	8.336	4.865	12.640	7.910	4.730	561	426	135	-	-	-
León	18.824	13.773	5.051	17.860	12.813	5.047	919	915	4	45	45	-
Palencia	6.156	4.262	1.894	5.759	3.880	1.879	366	351	15	31	31	-
Salamanca	15.175	10.510	4.665	14.542	9.969	4.573	591	499	92	42	42	-
Segovia	5.724	4.890	834	5.476	4.644	832	221	219	2	27	27	-
Soria	2.799	2.048	751	2.498	1.787	711	301	261	40	-	-	-
Valladolid	21.955	14.262	7.693	20.696	13.124	7.572	1.244	1.123	121	15	15	-
Zamora	6.626	5.828	798	5.614	4.880	734	1.011	947	64	1	1	-
CATALUÑA	211.813	136.459	75.354	185.873	115.976	69.897	24.563	19.868	4.695	1.377	615	762
Barcelona	167.897	102.932	64.965	148.969	88.652	60.317	17.584	13.698	3.886	1.344	582	762
Girona	16.648	12.996	3.652	13.491	10.311	3.180	3.157	2.685	472	-	-	-
Lleida	10.796	7.939	2.857	8.654	6.083	2.571	2.124	1.838	286	18	18	-
Tarragona	16.472	12.592	3.880	14.759	10.930	3.829	1.698	1.647	51	15	15	-
COMUNIDAD VALENCIANA	141.401	107.880	33.521	130.624	97.481	33.143	10.700	10.322	378	77	77	-
Alicante	45.478	38.670	6.808	42.173	35.483	6.690	3.270	3.152	118	35	35	-
Castellón	13.973	12.049	1.924	13.194	11.271	1.923	779	778	1	-	-	-
Valencia	81.950	57.161	24.789	75.257	50.727	24.530	6.651	6.392	259	42	42	-
EXTREMADURA	32.944	26.385	6.559	29.701	23.441	6.260	3.243	2.944	299	-	-	-
Badajoz	20.422	16.351	4.071	18.361	14.541	3.820	2.061	1.810	251	-	-	-
Cáceres	12.522	10.034	2.488	11.340	8.900	2.440	1.182	1.134	48	-	-	-
GALICIA	109.431	86.902	22.529	103.847	81.715	22.132	5.549	5.152	397	35	35	-
La Coruña	48.227	36.690	11.537	47.413	35.943	11.470	779	712	67	35	35	-
Lugo	11.006	10.249	757	9.954	9.236	718	1.052	1.013	39	-	-	-
Orense	12.139	9.081	3.058	9.795	7.009	2.786	2.344	2.072	272	-	-	-
Pontevedra	38.059	30.882	7.177	36.685	29.527	7.158	1.374	1.355	19	-	-	-
LA RIOJA	9.765	7.224	2.541	9.205	6.664	2.541	560	560	-	-	-	-
MADRID	246.650	144.581	102.069	236.889	138.717	98.172	8.844	5.662	3.182	917	202	715
MURCIA	38.764	33.659	5.105	35.072	29.990	5.082	3.507	3.484	23	185	185	-
NAVARRA	17.628	10.443	7.185	14.920	8.947	5.973	2.705	1.493	1.212	3	3	-
PAÍS VASCO	79.804	46.865	32.939	75.577	44.236	31.341	3.613	2.435	1.178	614	194	420
Álava	9.471	6.085	3.386	9.088	5.813	3.275	334	223	111	49	49	-
Guipúzcoa	24.533	12.674	11.859	21.862	11.068	10.794	2.394	1.524	870	277	82	195
Vizcaya	45.800	28.106	17.694	44.627	27.355	17.272	885	688	197	288	63	225
CEUTA Y MELILLA	3.727	3.247	480	3.015	2.535	480	712	712	-	-	-	-
Ceuta	1.665	1.423	242	1.419	1.177	242	246	246	-	-	-	-
Melilla	2.062	1.824	238	1.596	1.358	238	466	466	-	-	-	-

13. ALUMNADO DE B.U.P. QUE PROMOCIONÓ EN EL CURSO ACADÉMICO ANTERIOR, POR CURSO Y TITULARIDAD. AMBOS SEXOS.

B.U.P. Y C.O.U.

COMUNIDADES AUTÓNOMAS Y PROVINCIAS	PRIMERO			SEGUNDO			TERCERO		
	Total	Pública	Privada	Total	Pública	Privada	Total	Pública	Privada
TOTAL GENERAL	305.424	203.462	101.962	289.834	191.903	97.931	279.543	186.706	92.837
ANDALUCÍA	50.604	38.862	11.742	46.376	35.229	11.147	43.529	32.874	10.655
Almería	3.297	2.913	384	3.007	2.628	379	2.758	2.405	353
Cádiz	7.625	5.811	1.814	6.948	5.276	1.672	6.519	4.892	1.627
Córdoba	5.229	4.151	1.078	4.611	3.582	1.029	4.417	3.448	969
Granada	6.790	4.538	2.252	6.279	4.163	2.116	5.930	3.838	2.092
Huelva	3.083	2.689	394	2.667	2.311	356	2.523	2.209	314
Jaén	4.088	3.475	613	3.795	3.235	560	3.498	2.974	524
Málaga	8.563	6.373	2.190	8.160	6.055	2.105	7.429	5.477	1.952
Sevilla	11.929	8.912	3.017	10.909	7.979	2.930	10.455	7.631	2.824
ARAGÓN	8.677	5.010	3.667	8.574	4.932	3.642	8.590	5.139	3.451
Huesca	1.438	1.148	290	1.334	1.040	294	1.329	1.081	248
Teruel	789	611	178	687	552	135	691	509	182
Zaragoza	6.450	3.251	3.199	6.553	3.340	3.213	6.570	3.549	3.021
ASTURIAS	9.193	6.532	2.661	9.078	6.441	2.637	8.895	6.436	2.459
BALEARES	4.262	2.526	1.736	4.078	2.403	1.675	3.853	2.413	1.440
CANARIAS	11.565	9.524	2.041	10.299	8.508	1.791	9.444	7.803	1.641
Las Palmas	5.760	4.531	1.229	5.380	4.294	1.086	4.927	3.946	981
Santa Cruz de Tenerife	5.805	4.993	812	4.919	4.214	705	4.517	3.857	660
CANTABRIA	4.258	3.133	1.125	4.113	3.033	1.080	3.973	3.094	879
CASTILLA - LA MANCHA	11.274	9.349	1.925	10.096	8.227	1.869	9.379	7.671	1.708
Albacete	2.386	2.181	205	2.291	2.096	195	2.197	1.997	200
Ciudad Real	3.340	3.035	305	2.750	2.473	277	2.355	2.086	269
Cuenca	1.230	1.025	205	1.153	927	226	1.108	926	182
Guadalajara	1.214	725	489	1.189	733	456	1.075	662	413
Toledo	3.104	2.383	721	2.713	1.998	715	2.644	2.000	644
CASTILLA Y LEÓN	20.340	12.999	7.341	19.741	12.977	6.764	18.727	12.711	6.016
Ávila	1.215	927	288	991	754	237	910	664	246
Burgos	2.844	1.669	1.175	2.805	1.652	1.153	2.675	1.558	1.117
León	3.913	2.537	1.376	3.989	2.739	1.250	3.526	2.513	1.013
Palencia	1.388	873	515	1.276	840	436	1.321	920	401
Salamanca	3.335	2.116	1.219	3.008	1.909	1.099	2.837	1.808	1.029
Segovia	1.276	1.015	261	1.165	959	206	1.119	931	188
Soria	556	317	239	688	451	237	616	434	182
Valladolid	4.429	2.440	1.989	4.512	2.613	1.899	4.305	2.640	1.665
Zamora	1.384	1.105	279	1.307	1.060	247	1.418	1.243	175
CATALUÑA	43.734	26.185	17.549	42.102	25.120	16.982	41.311	24.891	16.420
Barcelona	34.180	19.291	14.889	33.175	18.631	14.544	32.996	18.718	14.278
Girona	3.639	2.711	928	3.347	2.409	938	3.211	2.408	803
Lleida	2.314	1.635	679	2.232	1.647	585	2.104	1.530	574
Tarragona	3.601	2.548	1.053	3.348	2.433	915	3.000	2.235	765
COMUNIDAD VALENCIANA	29.329	21.032	8.297	26.913	19.211	7.702	26.017	18.695	7.322
Alicante	9.007	7.467	1.540	8.149	6.679	1.470	7.396	6.153	1.243
Castellón	2.818	2.443	375	2.487	2.160	327	2.450	2.164	286
Valencia	17.504	11.122	6.382	16.277	10.372	5.905	16.171	10.378	5.793
EXTREMADURA	6.781	5.002	1.779	6.366	4.739	1.627	6.394	4.901	1.493
Badajoz	3.905	2.836	1.069	3.837	2.861	976	3.902	2.952	950
Cáceres	2.876	2.166	710	2.529	1.878	651	2.492	1.949	543
GALICIA	23.123	17.717	5.406	21.560	16.085	5.475	19.704	14.791	4.913
La Coruña	10.220	7.463	2.757	9.571	6.785	2.786	8.514	5.914	2.600
Lugo	2.500	2.301	199	2.293	2.099	194	1.974	1.839	135
Orense	2.614	1.863	751	2.455	1.725	730	2.493	1.784	709
Pontevedra	7.789	6.090	1.699	7.241	5.476	1.765	6.723	5.254	1.469
LA RIOJA	2.203	1.505	698	2.153	1.472	681	1.922	1.343	579
MADRID	51.266	26.365	24.901	50.055	25.629	24.426	49.726	25.600	24.126
MURCIA	7.097	6.129	968	6.997	6.119	878	6.693	5.877	816
NAVARRA	3.781	2.017	1.764	3.775	2.113	1.662	3.939	2.343	1.596
PAÍS VASCO	17.195	8.992	8.203	16.849	9.095	7.754	16.769	9.554	7.215
Álava	1.976	1.140	836	2.084	1.179	905	2.007	1.194	813
Guipúzcoa	5.459	2.590	2.869	5.434	2.663	2.771	5.394	2.830	2.564
Vizcaya	9.760	5.262	4.498	9.331	5.253	4.078	9.368	5.530	3.838
CEUTA Y MELILLA	742	583	159	709	570	139	678	570	108
Ceuta	343	267	76	316	246	70	353	301	52
Melilla	399	316	83	393	324	69	325	269	56

NOTA: Esta tabla contiene rectificaciones con respecto a los datos publicados en el libro "Estadística de la Enseñanza en España. 1991/92"

14. ALUMNADO DE B.U.P. QUE PROMOCIONÓ EN EL CURSO ACADÉMICO ANTERIOR, POR CURSO Y TITULARIDAD. MUJERES.

B.U.P. Y C.O.U.

COMUNIDADES AUTÓNOMAS Y PROVINCIAS	PRIMERO (*)			SEGUNDO (*)			TERCERO		
	Total	Pública	Privada	Total	Pública	Privada	Total	Pública	Privada
TOTAL GENERAL	141.644	98.749	42.895	136.356	94.173	42.183	154.588	106.077	48.511
ANDALUCÍA	27.501	21.294	6.207	25.276	19.315	5.961	23.856	18.114	5.742
Almería	1.820	1.623	197	1.753	1.541	212	1.555	1.367	188
Cádiz	4.207	3.209	998	3.758	2.840	918	3.657	2.738	919
Córdoba	2.854	2.321	533	2.497	1.987	510	2.424	1.924	500
Granada	3.601	2.435	1.166	3.393	2.228	1.165	3.241	2.074	1.167
Huelva	1.628	1.418	210	1.393	1.211	182	1.339	1.175	164
Jaén	2.305	1.941	364	2.106	1.789	317	1.961	1.644	317
Málaga	4.657	3.503	1.154	4.489	3.361	1.128	4.011	2.974	1.037
Sevilla	6.429	4.844	1.585	5.887	4.358	1.529	5.668	4.218	1.450
ARAGÓN	4.735	2.792	1.943	4.784	2.861	1.923	4.656	2.887	1.769
Huesca	791	654	137	776	623	153	771	649	122
Teruel	422	330	92	343	269	74	348	258	90
Zaragoza	3.522	1.808	1.714	3.665	1.969	1.696	3.537	1.980	1.557
ASTURIAS	5.141	3.732	1.409	4.984	3.593	1.391	4.957	3.655	1.302
BALEARES	2.331	1.421	910	2.223	1.405	818	2.234	1.477	757
CANARIAS	6.087	5.088	999	5.880	4.926	954	5.430	4.563	867
Las Palmas	3.177	2.553	624	3.074	2.483	591	2.809	2.286	523
Santa Cruz de Tenerife	2.910	2.535	375	2.806	2.443	363	2.621	2.277	344
CANTABRIA	2.332	1.770	562	2.237	1.654	583	2.212	1.756	456
CASTILLA - LA MANCHA	5.904	4.903	1.001	5.729	4.737	992	5.245	4.310	935
Albacete	1.310	1.197	113	1.311	1.200	111	1.237	1.123	114
Ciudad Real	1.615	1.438	177	1.569	1.424	145	1.295	1.135	160
Cuenca	672	570	102	659	533	126	648	550	98
Guadalajara	616	393	223	640	443	197	557	372	185
Toledo	1.691	1.305	386	1.550	1.137	413	1.508	1.130	378
CASTILLA Y LEÓN	11.024	7.210	3.814	11.043	7.427	3.616	10.439	7.205	3.234
Ávila	663	536	127	540	434	106	525	407	118
Burgos	1.623	941	682	1.644	968	676	1.505	861	644
León	2.066	1.401	665	2.236	1.603	633	1.972	1.426	546
Palencia	751	495	256	716	492	224	765	533	232
Salamanca	1.797	1.169	628	1.613	1.051	562	1.553	1.019	534
Segovia	731	582	149	671	551	120	665	569	96
Soria	332	178	154	406	267	139	385	271	114
Valladolid	2.333	1.368	965	2.501	1.512	989	2.334	1.488	846
Zamora	728	540	188	716	549	167	735	631	104
CATALUÑA (1)	23.140	14.437	8.703
Barcelona
Girona
Lleida
Tarragona
COMUNIDAD VALENCIANA	16.068	11.766	4.302	14.818	10.857	3.961	14.518	10.614	3.904
Alicante	4.882	4.134	748	4.344	3.684	660	4.116	3.441	675
Castellón	1.566	1.365	201	1.410	1.228	182	1.416	1.273	143
Valencia	9.620	6.267	3.353	9.064	5.945	3.119	8.986	5.900	3.086
EXTREMADURA	3.900	3.002	898	3.659	2.820	839	3.630	2.864	766
Badajoz	2.181	1.728	453	2.166	1.717	449	2.180	1.771	409
Cáceres	1.719	1.274	445	1.493	1.103	390	1.450	1.093	357
GALICIA	12.801	10.132	2.669	12.129	9.328	2.801	11.112	8.549	2.563
La Coruña	5.531	4.183	1.348	5.242	3.862	1.380	4.661	3.333	1.328
Lugo	1.455	1.353	102	1.395	1.287	108	1.190	1.126	64
Orense	1.428	1.051	377	1.387	994	393	1.418	1.022	396
Pontevedra	4.387	3.545	842	4.105	3.185	920	3.843	3.068	775
LA RIOJA	1.244	908	336	1.154	824	330	1.075	780	295
MADRID	26.925	14.589	12.336	26.826	14.211	12.615	26.497	14.206	12.291
MURCIA	3.691	3.389	302	3.661	3.359	302	3.531	3.276	255
NAVARRA	2.071	1.192	879	2.106	1.259	847	2.295	1.430	865
PAÍS VASCO	9.484	5.238	4.246	9.470	5.290	4.180	9.405	5.665	3.740
Álava	1.031	660	371	1.124	682	442	1.071	699	372
Gupúzcoa	3.138	1.564	1.574	3.197	1.608	1.589	3.073	1.686	1.387
Vizcaya	5.315	3.014	2.301	5.149	3.000	2.149	5.261	3.280	1.981
CEUTA Y MELILLA	405	323	82	377	307	70	356	289	67
Ceuta	199	159	40	169	140	29	188	160	28
Meiella	206	164	42	208	167	41	168	129	39

NOTA: Esta tabla contiene rectificaciones con respecto a los datos publicados en el libro "Estadística de la Enseñanza en España. 1991/92"

(*) La cifra del Total General no corresponde al Total Nacional, ya que falta el dato de Cataluña.

(1) Datos estimados.

15. ALUMNADO QUE TERMINÓ C.O.U. EN EL CURSO ACADÉMICO ANTERIOR, POR TITULARIDAD Y SEXO.

B.U.P. Y C.O.U.

COMUNIDADES AUTÓNOMAS Y PROVINCIAS	TOTAL			PÚBLICA			PRIVADA		
	Total	Hombres	Mujeres	Total	Hombres	Mujeres	Total	Hombres	Mujeres
TOTAL GENERAL	217.940	97.229	120.711	144.898	61.898	83.000	73.042	35.331	37.711
ANDALUCÍA	34.383	15.535	18.848	25.773	11.445	14.328	8.610	4.090	4.520
Almería	2.340	988	1.352	2.061	864	1.197	279	124	155
Cádiz	4.852	2.226	2.626	3.480	1.615	1.865	1.372	611	761
Córdoba	3.402	1.444	1.958	2.513	1.020	1.493	889	424	465
Granada	4.926	2.262	2.664	3.146	1.442	1.704	1.780	820	960
Huelva	1.998	935	1.063	1.888	897	991	110	38	72
Jaén	2.661	1.132	1.529	2.289	988	1.301	372	144	228
Málaga	5.942	2.810	3.132	4.293	1.930	2.363	1.649	880	769
Sevilla	8.262	3.738	4.524	6.103	2.689	3.414	2.159	1.049	1.110
ARAGÓN	7.139	3.121	4.018	4.225	1.750	2.475	2.914	1.371	1.543
Huesca	1.032	410	622	793	277	516	239	133	106
Teruel	535	227	308	419	174	245	116	53	63
Zaragoza	5.572	2.484	3.088	3.013	1.299	1.714	2.559	1.185	1.374
ASTURIAS	6.890	2.927	3.963	4.984	2.076	2.908	1.906	851	1.055
BALEARES	2.923	1.255	1.668	1.753	690	1.063	1.170	565	605
CANARIAS	6.780	2.978	3.802	5.886	2.556	3.330	894	422	472
Las Palmas	3.964	1.784	2.180	3.356	1.490	1.866	608	294	314
Santa Cruz de Tenerife	2.816	1.194	1.622	2.530	1.066	1.464	286	128	158
CANTABRIA	2.582	1.109	1.473	1.934	814	1.120	648	295	353
CASTILLA - LA MANCHA	6.960	2.974	3.986	5.856	2.468	3.388	1.104	506	598
Albacete	1.611	712	899	1.511	652	859	100	60	40
Ciudad Real	1.901	791	1.110	1.675	697	978	226	94	132
Cuenca	842	337	505	732	307	425	110	30	80
Guadalajara	760	355	405	425	199	226	335	156	179
Toledo	1.846	779	1.067	1.513	613	900	333	166	167
CASTILLA Y LEÓN	14.865	6.401	8.264	10.089	4.228	5.861	4.576	2.173	2.403
Ávila	678	283	395	476	184	292	202	99	103
Burgos	2.067	866	1.201	1.276	505	771	791	361	430
León	2.667	1.179	1.488	1.973	826	1.147	694	353	341
Palencia	1.039	432	607	691	281	410	348	151	197
Salamanca	2.483	1.090	1.393	1.595	660	935	888	430	458
Segovia	897	362	535	779	305	474	118	57	61
Soria	430	165	265	373	157	216	57	8	49
Valladolid	3.464	1.542	1.922	2.073	877	1.196	1.391	665	726
Zamora	940	482	458	853	433	420	87	49	38
CATALUÑA (1)	33.076	14.996	18.080	19.346	8.408	10.938	13.730	6.588	7.142
Barcelona	26.306	14.225	12.081
Girona	2.394	1.868	526
Lleida	1.878	1.438	440
Tarragona	2.498	1.815	683
COMUNIDAD VALENCIANA	20.449	9.003	11.446	15.096	6.429	8.667	5.353	2.574	2.779
Alicante	5.797	2.654	3.143	4.948	2.221	2.727	849	433	416
Castellón	1.827	743	1.084	1.638	672	966	189	71	118
Valencia	12.825	5.606	7.219	8.510	3.536	4.974	4.315	2.070	2.245
EXTREMADURA	4.752	1.964	2.788	3.773	1.475	2.298	979	489	490
Badajoz	3.006	1.331	1.675	2.368	953	1.415	638	378	260
Cáceres	1.746	633	1.113	1.405	522	883	341	111	230
GALICIA	14.328	6.186	8.142	10.704	4.358	6.346	3.624	1.828	1.796
La Coruña	6.529	2.900	3.629	4.517	1.874	2.643	2.012	1.026	986
Lugo	1.416	568	848	1.294	516	778	122	52	70
Orense	1.768	810	958	1.237	531	706	531	279	252
Pontevedra	4.615	1.908	2.707	3.656	1.437	2.219	959	471	488
LA RIOJA	1.714	868	846	1.285	672	613	429	196	233
MADRID	39.438	18.336	21.102	20.109	8.762	11.347	19.329	9.574	9.755
MURCIA	5.154	2.364	2.790	4.295	1.874	2.421	859	490	369
NAVARRA	2.903	1.217	1.686	1.582	619	963	1.321	598	723
PAÍS VASCO	13.257	5.733	7.524	7.661	3.012	4.649	5.596	2.721	2.875
Álava	1.560	703	857	1.103	422	681	457	281	176
Guipúzcoa	4.154	1.723	2.431	2.093	840	1.253	2.061	883	1.178
Vizcaya	7.543	3.307	4.236	4.465	1.750	2.715	3.078	1.557	1.521
CEUTA Y MELILLA	547	262	285	547	262	285	-	-	-
Ceuta	257	121	136	257	121	136	-	-	-
Melilla	290	141	149	290	141	149	-	-	-

NOTA: Esta tabla contiene rectificaciones con respecto a los datos publicados en el libro "Estadística de la Enseñanza en España. 1991/92"
 (1) La distribución por sexo ha sido estimada.

**16. ALUMNADO EXTRANJERO, POR GRUPOS DE PAÍSES.
AMBOS SEXOS.**

B.U.P. Y C.O.U.

COMUNIDADES AUTÓNOMAS Y PROVINCIAS	TOTAL	Europa		Africa	América del Norte	América Central	América del Sur	Asia	Oceania
		Total	C.E.						
TOTAL GENERAL	5.158	2.760	2.240	256	404	99	1.203	412	24
ANDALUCÍA (1)	258	159	147	24	6	3	44	21	1
Almería
Cádiz
Córdoba
Granada
Huelva
Jaén
Málaga
Sevilla
ARAGÓN	36	10	10	4	6	2	12	2	-
Huesca	10	6	6	1	1	-	2	-	-
Teruel	-	-	-	-	-	-	-	-	-
Zaragoza	26	4	4	3	5	2	10	2	-
ASTURIAS	78	41	30	1	11	2	18	3	2
BALEARES	145	93	90	1	6	2	34	9	-
CANARIAS	327	151	125	20	2	4	90	58	2
Las Palmas	173	70	59	19	1	3	35	45	-
Santa Cruz de Tenerife	154	81	66	1	1	1	55	13	2
CANTABRIA	20	5	2	2	5	3	3	2	-
CASTILLA - LA MANCHA	48	10	7	21	6	1	8	1	1
Albacete	3	1	-	-	-	-	2	-	-
Ciudad Real	5	-	-	1	2	-	1	-	1
Cuenca	10	5	5	3	1	-	1	-	-
Guadalajara	24	2	-	17	1	-	3	1	-
Toledo	6	2	2	-	2	1	1	-	-
CASTILLA Y LEÓN	83	44	41	12	5	3	12	7	-
Ávila	12	4	4	-	1	2	3	2	-
Burgos	2	-	-	-	2	-	-	-	-
León	43	31	31	7	-	-	4	1	-
Palencia	3	-	-	1	-	-	2	-	-
Salamanca	13	3	3	3	1	-	3	3	-
Segovia	5	3	1	1	1	-	-	-	-
Soria	-	-	-	-	-	-	-	-	-
Valladolid	5	3	2	-	-	1	-	1	-
Zamora	-	-	-	-	-	-	-	-	-
CATALUÑA	1.417	793	626	37	89	38	330	122	8
Barcelona	1.217	662	525	28	81	35	290	115	6
Girona	120	82	73	5	4	2	25	2	-
Lleida	34	24	5	4	-	-	3	3	-
Tarragona	46	25	23	-	4	1	12	2	2
COMUNIDAD VALENCIANA	756	507	443	25	37	6	143	36	2
Alicante	397	304	260	3	9	2	67	11	1
Castellón	28	16	12	-	7	-	3	2	-
Valencia	331	187	171	22	21	4	73	23	1
EXTREMADURA	13	3	2	-	2	1	3	4	-
Badajoz	3	2	2	-	-	-	-	1	-
Cáceres	10	1	-	-	2	1	3	3	-
GALICIA (1)	516	271	190	-	70	7	162	1	5
La Coruña	244	174	117	-	9	2	57	-	2
Lugo	13	8	6	-	2	-	3	-	-
Orense	4	-	-	-	3	-	-	-	1
Pontevedra	255	89	67	-	56	5	102	1	2
LA RIOJA	9	1	1	-	4	-	4	-	-
MADRID	1.243	568	440	72	123	24	322	132	2
MURCIA	18	10	7	2	3	-	2	-	1
NAVARRA	33	16	14	-	6	3	4	4	-
PAÍS VASCO	121	78	65	3	18	-	12	10	-
Álava	1	-	-	1	-	-	-	-	-
Guipúzcoa	42	29	23	2	5	-	5	1	-
Vizcaya	78	49	42	-	13	-	7	9	-
CEUTA Y MELILLA	37	-	-	32	5	-	-	-	-
Ceuta	1	-	-	-	1	-	-	-	-
Melilla	36	-	-	32	4	-	-	-	-

(1) Datos del curso 91-92.

17. ALUMNADO EXTRANJERO, POR GRUPOS DE PAÍSES. MUJERES.

B.U.P. Y C.O.U.

COMUNIDADES AUTÓNOMAS Y PROVINCIAS	TOTAL	Europa		Africa	América del Norte	América Central	América del Sur	Asia	Oceania
		Total	C.E.						
TOTAL GENERAL	2.690	1.454	1.160	114	215	59	648	184	16
ANDALUCÍA (1)	115	73	65	5	3	2	24	7	1
Almería
Cádiz
Córdoba
Granada
Huelva
Jaén
Málaga
Sevilla
ARAGÓN	20	4	4	3	3	1	7	2	-
Huesca	3	1	1	-	-	-	2	-	-
Teruel	-	-	-	-	-	-	-	-	-
Zaragoza	17	3	3	3	3	1	5	2	-
ASTURIAS	46	25	21	1	7	1	10	1	1
BALEARES	80	49	47	1	5	1	19	5	-
CANARIAS	169	83	65	12	-	3	50	20	1
Las Palmas	82	36	28	11	-	2	19	14	-
Santa Cruz de Tenerife	87	47	37	1	-	1	31	6	1
CANTABRIA	15	3	2	2	4	2	2	2	-
CASTILLA - LA MANCHA	29	6	4	15	3	-	3	1	1
Albacete	2	1	-	-	-	-	1	-	-
Ciudad Real	3	-	-	1	1	-	-	-	-
Cuenca	5	2	2	2	1	-	-	-	1
Guadalajara	16	1	-	12	-	-	2	1	-
Toledo	3	2	2	-	1	-	-	-	-
CASTILLA Y LEÓN	42	23	21	5	2	3	7	2	-
Ávila	8	3	3	-	1	2	2	-	-
Burgos	1	-	-	-	1	-	-	-	-
León	21	15	15	3	-	-	2	1	-
Palencia	1	-	-	-	-	-	1	-	-
Salamanca	6	1	1	2	-	-	2	1	-
Segovia	2	2	1	-	-	-	-	-	-
Soria	-	-	-	-	-	-	-	-	-
Valladolid	3	2	1	-	-	1	-	-	-
Zamora	-	-	-	-	-	-	-	-	-
CATALUÑA	755	413	325	15	48	24	186	64	5
Barcelona	644	341	270	10	45	22	162	60	4
Girona	61	43	38	2	-	1	13	2	-
Lleida	21	13	3	3	-	-	3	2	-
Tarragona	29	16	14	-	3	1	8	-	1
COMUNIDAD VALENCIANA	382	257	221	8	19	3	76	18	1
Alicante	207	158	133	2	4	1	35	7	-
Castellón	18	10	7	-	5	-	2	1	-
Valencia	157	89	81	6	10	2	39	10	1
EXTREMADURA	2	1	1	-	-	-	-	1	-
Badajoz	2	1	1	-	-	-	-	1	-
Cáceres	-	-	-	-	-	-	-	-	-
GALICIA (1)	278	156	106	-	29	4	85	-	4
La Coruña	144	108	73	-	3	1	31	-	1
Lugo	6	2	2	-	2	-	2	-	-
Orense	4	-	-	-	3	-	-	-	1
Pontevedra	124	46	31	-	21	3	52	-	2
LA RIOJA	5	1	1	-	2	-	2	-	-
MADRID	652	308	232	37	69	15	167	55	1
MURCIA	13	8	6	1	2	-	1	-	1
NAVARRA	18	11	10	-	3	-	2	2	-
PAÍS VASCO	57	33	29	1	12	-	7	4	-
Álava	-	-	-	-	-	-	-	-	-
Guipúzcoa	25	15	12	1	5	-	3	1	-
Vizcaya	32	18	17	-	7	-	4	3	-
CEUTA Y MELILLA	12	-	-	8	4	-	-	-	-
Ceuta	-	-	-	-	-	-	-	-	-
Melilla	12	-	-	8	4	-	-	-	-

(1) Datos del curso 91-92.

III.5. FORMACIÓN PROFESIONAL

1. NÚMERO DE CENTROS QUE IMPARTEN FORMACIÓN PROFESIONAL, POR TITULARIDAD.

COMUNIDADES AUTÓNOMAS Y PROVINCIAS	TOTAL	PÚBLICA	PRIVADA
TOTAL GENERAL	2.041	1.132	909
ANDALUCÍA	336	214	122
Almería	21	17	4
Cádiz	60	33	27
Córdoba	43	22	21
Granada	37	23	14
Huelva	24	18	6
Jaén	32	25	7
Málaga	42	27	15
Sevilla	77	49	28
ARAGÓN	73	36	37
Huesca	16	9	7
Teruel	8	7	1
Zaragoza	49	20	29
ASTURIAS	48	27	21
BALEARES	27	13	14
CANARIAS	84	66	18
Las Palmas	43	32	11
Santa Cruz de Tenerife	41	34	7
CANTABRIA	39	19	20
CASTILLA - LA MANCHA	75	53	22
Albacete	16	11	5
Ciudad Real	24	17	7
Cuenca	8	6	2
Guadalajara	7	4	3
Toledo	20	15	5
CASTILLA Y LEÓN	139	88	51
Ávila	9	7	2
Burgos	23	13	10
León	29	17	12
Palencia	12	8	4
Salamanca	22	13	9
Segovia	5	5	-
Soria	5	5	-
Valladolid	25	13	12
Zamora	9	7	2
CATALUÑA	385	183	202
Barcelona	266	96	170
Girona	29	22	7
Lleida	43	29	14
Tarragona	47	36	11
COMUNIDAD VALENCIANA	186	96	90
Alicante	50	29	21
Castellón	25	17	8
Valencia	111	50	61
EXTREMADURA	53	42	11
Badajoz	31	21	10
Cáceres	22	21	1
GALICIA	164	109	55
La Coruña	69	39	30
Lugo	22	22	-
Orense	24	16	8
Pontevedra	49	32	17
LA RIOJA	23	11	12
MADRID	158	66	92
MURCIA	65	36	29
NAVARRA	32	18	14
PAÍS VASCO	151	52	99
Álava	18	9	9
Guipúzcoa	60	18	42
Vizcaya	73	25	48
CEUTA Y MELILLA	3	3	-
Ceuta	2	2	-
Melilla	1	1	-

**2. ALUMNADO MATRICULADO, POR GRADO Y CURSO.
TODOS LOS CENTROS. AMBOS SEXOS.**

FORMACIÓN PROFESIONAL

COMUNIDADES AUTÓNOMAS Y PROVINCIAS	TOTAL	PRIMER GRADO			ACCESO	SEGUNDO GRADO					
		Total	Primero	Segundo		Total	RÉGIMEN GENERAL		RÉGIMEN EE. ESPECIALIZADAS		
							Primero	Segundo	Primero	Segundo	Tercero
TOTAL GENERAL	863.558	440.236	225.111	215.125	13.894	409.428	17.481	14.888	129.069	134.829	113.161
ANDALUCÍA	155.291	80.472	39.255	41.217	3.545	71.274	4.409	3.776	23.805	21.538	17.746
Almería	8.802	4.325	1.679	2.646	283	4.194	298	223	1.420	1.239	1.014
Cádiz	27.819	13.950	6.658	7.292	570	13.299	632	592	4.730	3.980	3.365
Córdoba	17.320	9.284	4.809	4.475	581	7.455	728	691	2.070	2.182	1.784
Granada	13.765	6.310	2.985	3.325	478	6.977	655	520	2.009	2.073	1.720
Huelva	11.355	6.357	3.319	3.038	273	4.725	348	276	1.472	1.418	1.211
Jaén	9.877	4.812	2.131	2.681	252	4.813	204	173	1.593	1.535	1.308
Málaga	25.350	13.271	6.356	6.915	417	11.662	551	504	3.713	3.902	2.992
Sevilla	41.003	22.163	11.318	10.845	691	18.149	993	797	6.798	5.209	4.352
ARAGÓN	24.072	11.575	5.758	5.817	537	11.960	745	668	3.544	3.680	3.323
Huesca	2.512	1.161	624	537	36	1.315	57	60	335	457	406
Teruel	1.165	453	139	314	40	672	62	45	179	192	194
Zaragoza	20.395	9.961	4.995	4.966	461	9.973	626	563	3.030	3.031	2.723
ASTURIAS	21.511	8.395	3.811	4.584	368	12.748	361	374	3.468	4.691	3.854
BALEARES	8.981	3.919	1.697	2.222	175	4.887	246	185	1.389	1.604	1.463
CANARIAS	46.763	25.839	13.091	12.748	818	20.106	794	677	5.606	7.223	5.806
Las Palmas	25.406	14.125	7.174	6.951	611	10.670	565	533	2.866	3.766	2.940
Santa Cruz de Tenerife	21.357	11.714	5.917	5.797	207	9.436	229	144	2.740	3.457	2.866
CANTABRIA	13.515	6.814	3.363	3.451	132	6.569	242	213	1.810	2.348	1.956
CASTILLA - LA MANCHA	28.903	15.602	7.856	7.746	538	12.763	598	524	3.848	4.309	3.484
Albacete	5.043	2.512	1.235	1.277	58	2.473	137	130	617	875	714
Ciudad Real	9.496	5.244	2.754	2.490	258	3.994	234	168	1.103	1.363	1.126
Cuenca	1.913	931	444	487	-	982	-	-	292	403	287
Guadalajara	2.745	1.184	464	720	75	1.486	126	129	418	461	352
Toledo	9.706	5.731	2.959	2.772	147	3.828	101	97	1.418	1.207	1.005
CASTILLA Y LEÓN	50.836	24.576	11.975	12.601	954	25.306	1.055	1.053	7.858	8.461	6.879
Ávila	2.928	1.751	870	881	-	1.177	-	-	460	392	325
Burgos	10.478	4.818	2.268	2.550	366	5.294	228	207	1.499	1.751	1.609
León	7.478	3.746	1.983	1.763	50	3.682	180	93	1.038	1.362	1.009
Palencia	3.623	1.478	707	771	69	2.076	138	72	670	611	585
Salamanca	6.962	3.427	1.635	1.792	232	3.303	211	312	952	1.012	816
Segovia	2.077	770	383	387	-	1.307	42	41	324	520	380
Soria	1.003	317	77	240	68	618	58	65	136	196	163
Valladolid	12.689	6.387	3.126	3.261	169	6.133	198	263	2.175	1.992	1.505
Zamora	3.598	1.882	926	956	-	1.716	-	-	604	625	487
CATALUÑA	157.873	87.331	49.215	38.116	433	70.109	770	663	24.030	23.799	20.847
Barcelona	120.299	66.223	37.686	28.537	378	53.698	621	531	18.597	18.142	15.807
Girona	10.808	5.977	3.338	2.639	17	4.814	41	31	1.619	1.576	1.547
Lleida	9.317	5.064	2.662	2.402	5	4.248	32	42	1.336	1.537	1.301
Tarragona	17.449	10.067	5.529	4.538	33	7.349	76	59	2.478	2.544	2.192
COMUNIDAD VALENCIANA	92.807	52.595	27.760	24.835	2.287	37.925	2.029	1.631	12.285	12.417	9.563
Alicante	26.935	15.719	8.397	7.322	643	10.573	587	404	3.328	3.507	2.747
Castellón	11.919	6.558	3.475	3.083	288	5.073	226	218	1.513	1.682	1.434
Valencia	53.953	30.318	15.888	14.430	1.356	22.279	1.216	1.009	7.444	7.228	5.382
EXTREMADURA	14.699	7.842	3.924	3.918	231	6.626	308	243	2.061	2.184	1.630
Badajoz	9.080	5.160	2.577	2.583	110	3.810	156	99	1.127	1.301	1.127
Cáceres	5.619	2.682	1.347	1.335	121	2.816	152	144	934	883	703
GALICIA	63.130	32.053	15.981	16.072	890	30.187	1.887	1.400	9.414	9.997	7.489
La Coruña	26.380	12.655	6.190	6.465	284	13.441	771	549	4.230	4.488	3.403
Lugo	7.822	3.835	1.791	2.044	150	3.837	516	341	1.126	1.078	776
Orense	5.786	3.254	1.679	1.575	106	2.426	131	110	725	807	653
Pontevedra	23.142	12.309	6.321	5.988	350	10.483	469	400	3.333	3.624	2.657
LA RIOJA	8.153	4.318	2.245	2.073	53	3.782	71	46	1.402	1.200	1.063
MADRID	89.106	44.299	21.903	22.396	1.520	43.287	1.936	1.779	13.682	13.858	12.032
MURCIA	26.771	13.884	6.716	7.168	657	12.230	729	523	3.640	4.122	3.216
NAVARRA	11.198	4.585	2.249	2.336	146	6.467	226	181	1.672	2.290	2.098
PAÍS VASCO	48.423	15.459	7.911	7.548	529	32.435	925	877	9.379	10.902	10.352
Álava	6.152	1.673	1.010	663	63	4.416	123	62	1.178	1.449	1.604
Guipúzcoa	16.723	4.938	2.363	2.575	116	11.669	265	278	3.218	4.014	3.894
Vizcaya	25.548	8.848	4.538	4.310	350	16.350	537	537	4.983	5.439	4.854
CEUTA Y MELILLA	1.526	678	401	277	81	767	150	75	176	206	160
Ceuta	713	257	148	109	35	421	92	38	97	112	82
Melilla	813	421	253	168	46	346	58	37	79	94	78

**3. ALUMNADO MATRICULADO, POR GRADO Y CURSO.
TODOS LOS CENTROS. MUJERES.**

FORMACIÓN PROFESIONAL

COMUNIDADES AUTÓNOMAS Y PROVINCIAS	TOTAL	PRIMER GRADO			ACCESO	SEGUNDO GRADO					
		Total	Primero	Segundo		Total	RÉGIMEN GENERAL		RÉGIMEN EE. ESPECIALIZADAS		
							Primero	Segundo	Primero	Segundo	Tercero
TOTAL GENERAL	409.177	202.942	99.842	103.100	11.550	194.685	13.692	11.846	55.236	61.997	51.914
ANDALUCÍA	77.901	38.239	17.852	20.387	2.886	36.776	3.459	2.942	11.009	10.489	8.877
Almería	4.515	2.116	807	1.309	230	2.169	251	174	689	546	509
Cádiz	13.557	6.364	2.953	3.411	491	6.702	514	434	2.137	1.953	1.664
Córdoba	9.328	4.661	2.337	2.324	477	4.190	549	558	1.036	1.086	961
Granada	6.955	2.875	1.341	1.534	387	3.693	516	400	919	1.032	826
Huelva	5.831	3.006	1.471	1.535	224	2.601	264	222	716	765	634
Jaén	4.927	2.276	963	1.313	199	2.452	176	141	755	772	608
Málaga	12.451	6.253	2.752	3.501	329	5.869	419	385	1.698	1.853	1.514
Sevilla	20.337	10.688	5.228	5.460	549	9.100	770	628	3.059	2.482	2.161
ARAGÓN	10.482	4.752	2.316	2.436	467	5.263	619	540	1.255	1.480	1.369
Huesca	1.036	415	218	197	30	591	51	54	113	195	178
Teruel	478	148	49	99	34	296	55	43	54	84	60
Zaragoza	8.968	4.189	2.049	2.140	403	4.376	513	443	1.088	1.201	1.131
ASTURIAS	9.101	3.489	1.515	1.974	304	5.308	288	306	1.219	1.919	1.576
BALEARES	4.827	2.170	887	1.283	127	2.530	181	155	658	764	772
CANARIAS	23.582	12.388	6.034	6.354	619	10.575	573	507	2.517	4.042	2.936
Las Palmas	13.328	6.965	3.371	3.594	439	5.924	398	384	1.334	2.299	1.509
Santa Cruz de Tenerife	10.254	5.423	2.663	2.760	180	4.651	175	123	1.183	1.743	1.427
CANTABRIA	6.499	3.171	1.476	1.695	127	3.201	218	199	764	1.099	921
CASTILLA - LA MANCHA	14.243	7.629	3.623	4.006	450	6.164	520	448	1.627	1.987	1.582
Albacete	2.474	1.188	543	645	13	1.273	113	108	268	423	361
Ciudad Real	4.505	2.423	1.183	1.240	229	1.853	210	156	409	615	463
Cuenca	1.013	536	257	279	-	477	-	-	153	192	132
Guadalajara	1.335	584	214	370	70	681	104	98	170	180	129
Toledo	4.916	2.898	1.426	1.472	138	1.880	93	86	627	577	497
CASTILLA Y LEÓN	23.568	11.048	5.159	5.889	820	11.700	885	915	3.060	3.842	2.998
Ávila	1.317	792	401	391	-	525	-	-	192	179	154
Burgos	4.955	2.131	950	1.181	297	2.527	202	190	572	823	740
León	3.364	1.704	886	818	42	1.618	162	88	367	588	413
Palencia	1.633	707	338	369	65	861	100	60	218	247	236
Salamanca	3.701	1.690	761	929	210	1.801	192	278	438	510	383
Segovia	1.021	302	138	164	-	719	38	39	146	290	206
Soria	468	96	27	69	54	318	45	55	56	89	73
Valladolid	5.513	2.768	1.258	1.510	152	2.593	146	205	832	822	588
Zamora	1.596	858	400	458	-	738	-	-	239	294	205
CATALUÑA	72.727	38.527	20.771	17.756	321	33.879	509	434	11.330	11.604	10.002
Barcelona	55.501	29.319	15.989	13.330	278	25.904	428	372	8.760	8.845	7.499
Girona	4.927	2.597	1.371	1.226	13	2.317	22	16	782	783	714
Lleida	4.184	2.149	1.066	1.083	5	2.030	11	12	649	734	624
Tarragona	8.115	4.462	2.345	2.117	25	3.628	48	34	1.139	1.242	1.165
COMUNIDAD VALENCIANA	45.810	24.881	12.513	12.368	1.899	19.030	1.569	1.339	5.689	5.876	4.557
Alicante	12.804	7.101	3.528	3.573	519	5.184	438	318	1.506	1.656	1.266
Castellón	6.136	3.193	1.606	1.587	237	2.706	171	181	767	843	744
Valencia	26.870	14.587	7.379	7.208	1.143	11.140	960	840	3.416	3.377	2.547
EXTREMADURA	7.638	3.953	1.955	1.998	209	3.476	266	218	957	1.097	938
Badajoz	4.614	2.603	1.324	1.279	103	1.908	140	90	502	625	551
Cáceres	3.024	1.350	631	719	106	1.568	126	128	455	472	387
GALICIA	30.396	15.061	7.443	7.618	780	14.555	1.477	1.142	3.879	4.507	3.550
La Coruña	12.273	5.538	2.658	2.880	256	6.479	597	459	1.669	2.027	1.727
Lugo	3.914	1.805	866	939	139	1.970	377	265	477	493	358
Orense	2.625	1.508	736	772	82	1.035	107	91	251	320	266
Pontevedra	11.584	6.210	3.183	3.027	303	5.071	396	327	1.482	1.667	1.199
LA RIOJA	3.836	1.988	967	1.021	47	1.801	64	38	619	557	523
MADRID	38.310	19.086	9.239	9.847	1.303	17.921	1.459	1.355	5.077	5.394	4.636
MURCIA	13.350	6.658	3.107	3.551	546	6.146	585	414	1.643	1.996	1.508
NAVARRA	4.940	1.899	918	981	128	2.913	202	163	682	961	905
PAÍS VASCO	21.184	7.699	3.894	3.805	446	13.039	701	666	3.173	4.300	4.199
Álava	2.627	758	487	271	59	1.810	110	45	432	572	651
Guipúzcoa	7.172	2.450	1.156	1.294	112	4.610	201	222	1.033	1.558	1.596
Vizcaya	11.385	4.491	2.251	2.240	275	6.619	390	399	1.708	2.170	1.952
CEUTA Y MELILLA	783	304	173	131	71	408	117	65	78	83	65
Ceuta	401	132	81	51	32	237	71	33	57	40	36
Melilla	382	172	92	80	39	171	46	32	21	43	29

**4. ALUMNADO MATRICULADO, POR GRADO Y CURSO.
CENTROS PÚBLICOS. AMBOS SEXOS.**

FORMACIÓN PROFESIONAL

COMUNIDADES AUTÓNOMAS Y PROVINCIAS	TOTAL	PRIMER GRADO			ACCESO	SEGUNDO GRADO					
		Total	Primero	Segundo		Total	RÉGIMEN GENERAL		RÉGIMEN EE. ESPECIALIZADAS		
							Primero	Segundo	Primero	Segundo	Tercero
TOTAL GENERAL	611.505	293.860	150.415	143.445	11.372	306.273	13.114	10.788	99.697	99.939	82.735
ANDALUCÍA	117.508	57.394	27.621	29.773	2.962	57.152	3.337	2.689	20.045	17.311	13.770
Almería	8.219	3.755	1.407	2.348	283	4.181	298	223	1.407	1.239	1.014
Cádiz	20.561	9.662	4.369	5.293	523	10.376	503	416	3.987	2.979	2.491
Córdoba	11.713	6.046	3.259	2.787	425	5.242	449	390	1.564	1.610	1.229
Granada	9.514	3.809	1.735	2.074	287	5.418	402	299	1.714	1.630	1.373
Huelva	9.692	5.047	2.654	2.393	273	4.372	348	276	1.370	1.314	1.064
Jaén	7.941	4.149	1.964	2.185	203	3.589	169	143	1.185	1.147	945
Málaga	18.293	9.242	4.252	4.990	367	8.684	513	464	2.707	2.884	2.116
Sevilla	31.575	15.684	7.981	7.703	601	15.290	655	478	6.111	4.508	3.538
ARAGÓN	14.146	5.560	2.736	2.824	454	8.132	624	562	2.334	2.417	2.195
Huesca	1.768	647	351	296	36	1.085	57	60	240	373	355
Teruel	1.144	432	126	306	40	672	62	45	179	192	194
Zaragoza	11.234	4.481	2.259	2.222	378	6.375	505	457	1.915	1.852	1.646
ASTURIAS	16.617	5.584	2.420	3.164	368	10.665	361	374	2.995	3.808	3.127
BALEARES	6.195	1.813	651	1.162	175	4.207	205	164	1.162	1.386	1.290
CANARIAS	42.860	23.712	11.931	11.781	809	18.339	720	616	5.383	6.092	5.528
Las Palmas	22.907	12.752	6.482	6.270	602	9.553	491	472	2.790	2.916	2.884
Santa Cruz de Tenerife	19.953	10.960	5.449	5.511	207	8.786	229	144	2.593	3.176	2.644
CANTABRIA	9.111	4.047	2.047	2.000	81	4.983	184	168	1.425	1.772	1.434
CASTILLA - LA MANCHA	24.834	12.803	6.399	6.404	503	11.528	508	431	3.526	3.918	3.145
Albacete	4.592	2.131	1.042	1.089	58	2.403	137	130	617	835	684
Ciudad Real	7.714	4.086	2.141	1.945	258	3.370	234	168	909	1.137	922
Cuenca	1.722	740	346	394	-	982	-	-	292	403	287
Guadalajara	2.117	880	325	555	40	1.197	36	36	389	423	313
Toledo	8.689	4.966	2.545	2.421	147	3.576	101	97	1.319	1.120	939
CASTILLA Y LEÓN	36.813	15.750	7.555	8.195	703	20.360	785	844	6.430	6.855	5.446
Ávila	2.749	1.572	772	800	-	1.177	-	-	460	392	325
Burgos	5.168	2.172	943	1.229	155	2.841	116	111	802	982	830
León	5.627	2.502	1.314	1.188	50	3.075	133	93	854	1.175	820
Palencia	2.868	912	429	483	69	1.887	138	72	609	537	531
Salamanca	5.214	2.128	997	1.131	232	2.854	171	268	825	876	714
Segovia	2.077	770	383	387	-	1.307	42	41	324	520	380
Soria	1.003	317	77	240	68	618	58	65	136	196	163
Valladolid	8.718	3.704	1.829	1.875	129	4.885	127	194	1.816	1.552	1.196
Zamora	3.389	1.673	811	862	-	1.716	-	-	604	625	487
CATALUÑA	94.501	52.847	31.037	21.810	119	41.535	269	213	14.788	14.095	12.170
Barcelona	62.745	35.428	21.312	14.116	64	27.253	122	81	10.060	9.203	7.787
Girona	10.275	5.489	3.104	2.385	17	4.769	39	31	1.607	1.562	1.530
Lleida	5.704	3.069	1.707	1.362	5	2.630	32	42	810	946	800
Tarragona	15.777	8.861	4.914	3.947	33	6.883	76	59	2.311	2.384	2.053
COMUNIDAD VALENCIANA	69.518	35.866	19.302	16.564	2.042	31.610	1.816	1.399	10.115	10.347	7.933
Alicante	22.665	11.983	6.528	5.455	598	10.084	544	368	3.161	3.390	2.621
Castellón	9.465	4.857	2.687	2.170	288	4.320	226	218	1.224	1.425	1.227
Valencia	37.388	19.026	10.087	8.939	1.156	17.206	1.046	813	5.730	5.532	4.085
EXTREMADURA	12.966	6.426	3.187	3.239	231	6.309	308	243	1.951	2.074	1.733
Badajoz	7.415	3.812	1.873	1.939	110	3.493	156	99	1.017	1.191	1.030
Cáceres	5.551	2.614	1.314	1.300	121	2.816	152	144	934	883	703
GALICIA	51.963	25.530	12.645	12.885	842	25.591	1.500	1.077	8.243	8.517	6.254
La Coruña	21.999	10.499	5.129	5.370	284	11.216	517	333	3.672	3.801	2.893
Lugo	7.822	3.835	1.791	2.044	150	3.837	516	341	1.126	1.078	776
Orense	4.734	2.398	1.217	1.181	106	2.230	131	110	686	742	561
Pontevedra	17.408	8.798	4.508	4.290	302	8.308	336	293	2.759	2.896	2.024
LA RIOJA	6.248	2.911	1.546	1.365	53	3.284	71	46	1.218	1.033	916
MADRID	60.340	28.060	13.701	14.359	1.140	31.140	1.157	985	10.471	10.072	8.455
MURCIA	21.526	9.605	4.541	5.064	594	11.327	645	449	3.395	3.860	2.978
NAVARRA	6.744	2.125	1.040	1.085	105	4.514	193	153	1.151	1.529	1.488
PAÍS VASCO	18.089	3.149	1.655	1.494	110	14.830	281	300	4.889	4.647	4.713
Álava	1.720	401	236	165	-	1.319	35	35	461	381	407
Guipúzcoa	6.504	1.118	556	562	35	5.351	87	111	1.662	1.683	1.808
Vizcaya	9.865	1.630	863	767	75	8.160	159	154	2.766	2.583	2.498
CEUTA Y MELILLA	1.526	678	401	277	81	767	150	75	176	206	160
Ceuta	713	257	148	109	35	421	92	38	97	112	82
Melilla	813	421	253	168	46	346	58	37	79	94	78

5. ALUMNADO MATRICULADO, POR GRADO Y CURSO.
CENTROS PÚBLICOS. MUJERES.

FORMACIÓN PROFESIONAL

COMUNIDADES AUTÓNOMAS Y PROVINCIAS	TOTAL	PRIMER GRADO			ACCESO	SEGUNDO GRADO					
		Total	Primero	Segundo		Total	RÉGIMEN GENERAL		RÉGIMEN EE. ESPECIALIZADAS		
							Primero	Segundo	Primero	Segundo	Tercero
TOTAL GENERAL	277.591	124.156	60.886	63.270	9.475	143.960	10.400	8.743	41.935	45.182	37.700
ANDALUCÍA	57.016	25.529	11.618	13.911	2.420	29.067	2.631	2.106	9.225	8.350	6.755
Almería	4.093	1.702	621	1.081	230	2.161	251	174	681	546	509
Cádiz	9.711	4.149	1.792	2.357	451	5.111	411	299	1.804	1.433	1.164
Córdoba	5.897	2.708	1.408	1.300	356	2.833	347	321	741	773	651
Granada	4.533	1.446	652	794	233	2.854	305	226	814	841	668
Huelva	5.080	2.374	1.148	1.226	224	2.482	264	222	684	726	586
Jaén	3.788	1.853	848	1.005	159	1.776	145	117	541	561	412
Málaga	9.123	4.351	1.803	2.548	290	4.482	388	354	1.267	1.392	1.081
Sevilla	14.791	6.946	3.346	3.600	477	7.368	520	393	2.693	2.078	1.684
ARAGÓN	6.218	2.011	1.000	1.011	389	3.818	505	440	854	1.041	978
Huesca	699	176	90	86	30	493	51	54	75	161	152
Teruel	478	148	49	99	34	296	55	43	54	84	60
Zaragoza	5.041	1.687	861	826	325	3.029	399	343	725	796	766
ASTURIAS	7.398	2.349	981	1.368	304	4.745	288	306	1.127	1.670	1.354
BALEARES	3.180	913	290	623	127	2.140	144	136	548	653	659
CANARIAS	21.126	11.024	5.265	5.759	616	9.486	537	476	2.450	3.154	2.869
Las Palmas	11.265	5.920	2.841	3.079	436	4.909	362	353	1.272	1.461	1.461
Santa Cruz de Tenerife	9.861	5.104	2.424	2.680	180	4.577	175	123	1.178	1.693	1.408
CANTABRIA	3.836	1.572	766	806	79	2.185	165	155	519	749	597
CASTILLA - LA MANCHA	12.118	5.993	2.825	3.168	418	5.707	451	382	1.544	1.866	1.464
Albacete	2.115	875	389	486	13	1.227	113	108	268	398	340
Ciudad Real	4.044	2.053	1.006	1.047	229	1.762	210	156	382	581	433
Cuenca	831	354	164	190	-	477	-	-	153	192	132
Guadalajara	774	295	84	211	38	441	35	32	141	142	91
Toledo	4.354	2.416	1.182	1.234	138	1.800	93	86	600	553	468
CASTILLA Y LEÓN	16.464	6.449	2.899	3.550	608	9.407	649	720	2.511	3.138	2.389
Ávila	1.230	705	357	348	-	525	-	-	192	179	154
Burgos	2.217	863	339	524	120	1.234	99	98	271	416	350
León	2.750	1.199	589	610	42	1.509	126	88	353	563	379
Palencia	1.272	349	166	183	65	858	100	60	215	247	236
Salamanca	2.676	1.022	440	582	210	1.444	155	239	344	403	303
Segovia	1.021	302	138	164	-	719	38	39	146	290	206
Soria	468	96	27	69	54	318	45	55	56	89	73
Valladolid	3.438	1.259	553	706	117	2.062	86	141	695	657	483
Zamora	1.392	654	290	364	-	738	-	-	239	294	205
CATALUÑA	40.057	20.772	11.718	9.054	96	19.189	168	117	6.657	6.621	5.626
Barcelona	25.901	13.585	7.880	5.705	53	12.263	87	55	4.416	4.243	3.462
Girona	4.646	2.316	1.237	1.079	13	2.317	22	16	782	783	714
Leida	2.283	1.103	594	509	5	1.175	11	12	380	421	351
Tarragona	7.227	3.768	2.007	1.761	25	3.434	48	34	1.079	1.174	1.099
COMUNIDAD VALENCIANA	33.128	15.643	8.053	7.590	1.674	15.811	1.376	1.136	4.631	4.881	3.787
Alicante	10.458	5.119	2.588	2.531	476	4.863	401	287	1.389	1.594	1.192
Castellón	4.528	2.094	1.106	988	237	2.197	171	181	562	672	611
Valencia	18.142	8.430	4.359	4.071	961	8.751	804	668	2.680	2.615	1.984
EXTREMADURA	6.792	3.147	1.541	1.606	209	3.436	266	218	954	1.079	919
Badajoz	3.801	1.830	925	905	103	1.868	140	90	499	607	532
Cáceres	2.991	1.317	616	701	106	1.568	126	128	455	472	387
GALICIA	23.790	11.034	5.424	5.610	741	12.015	1.165	879	3.296	3.744	2.931
La Coruña	9.779	4.318	2.074	2.244	256	5.205	405	286	1.382	1.656	1.476
Lugo	3.914	1.805	866	939	139	1.970	377	265	477	493	358
Orense	1.879	840	380	460	82	957	107	91	247	298	214
Pontevedra	8.218	4.071	2.104	1.967	264	3.883	276	237	1.190	1.297	883
LA RIOJA	2.884	1.246	624	622	47	1.591	64	38	541	485	463
MADRID	24.326	10.986	5.360	5.626	993	12.347	972	846	3.675	3.704	3.150
MURCIA	10.209	3.978	1.754	2.224	492	5.739	523	367	1.549	1.883	1.417
NAVARRA	2.738	647	295	352	89	2.002	171	139	444	615	633
PAÍS VASCO	5.528	559	300	259	102	4.867	208	217	1.332	1.466	1.644
Álava	765	126	74	52	-	639	25	25	210	170	209
Guipúzcoa	2.020	178	88	90	34	1.808	68	74	490	516	660
Vizcaya	2.743	255	138	117	68	2.420	115	118	632	780	775
CEUTA Y MELILLA	783	304	173	131	71	408	117	65	78	83	65
Ceuta	401	132	81	51	32	237	71	33	57	40	36
Melilla	382	172	92	80	39	171	46	32	21	43	29

**6. ALUMNADO MATRICULADO, POR GRADO Y CURSO.
CENTROS PRIVADOS. AMBOS SEXOS.**

FORMACIÓN PROFESIONAL

COMUNIDADES AUTÓNOMAS Y PROVINCIAS	TOTAL	PRIMER GRADO			ACCESO	SEGUNDO GRADO					
		Total	Primero	Segundo		Total	RÉGIMEN GENERAL		RÉGIMEN EE. ESPECIALIZADAS		
							Primero	Segundo	Primero	Segundo	Tercero
TOTAL GENERAL	252.053	146.376	74.696	71.680	2.522	103.155	4.367	4.100	29.372	34.890	30.426
ANDALUCÍA	37.783	23.078	11.634	11.444	583	14.122	1.072	1.087	3.760	4.227	3.976
Almería	583	570	272	298	-	13	-	-	13	-	-
Cádiz	7.258	4.288	2.289	1.999	47	2.923	129	176	743	1.001	874
Córdoba	5.607	3.238	1.550	1.688	156	2.213	279	301	506	572	555
Granada	4.251	2.501	1.250	1.251	191	1.559	253	221	295	443	347
Huelva	1.663	1.310	665	645	-	353	-	-	102	104	147
Jaén	1.936	663	167	496	49	1.224	35	30	408	388	363
Málaga	7.057	4.029	2.104	1.925	50	2.978	38	40	1.006	1.018	876
Sevilla	9.428	6.479	3.337	3.142	90	2.859	338	319	687	701	814
ARAGÓN	9.926	6.015	3.022	2.993	83	3.828	121	106	1.210	1.263	1.128
Huesca	744	514	273	241	-	230	-	-	95	84	51
Teruel	21	21	13	8	-	-	-	-	-	-	-
Zaragoza	9.161	5.480	2.736	2.744	83	3.598	121	106	1.115	1.179	1.077
ASTURIAS	4.894	2.811	1.391	1.420	-	2.083	-	-	473	883	727
BALEARES	2.786	2.106	1.046	1.060	-	680	41	21	227	218	173
CANARIAS	3.903	2.127	1.160	967	9	1.767	74	61	223	1.131	278
Las Palmas	2.499	1.373	692	681	9	1.117	74	61	76	850	56
Santa Cruz de Tenerife	1.404	754	468	286	-	650	-	-	147	281	222
CANTABRIA	4.404	2.767	1.316	1.451	51	1.586	58	45	385	576	522
CASTILLA - LA MANCHA	4.069	2.799	1.457	1.342	35	1.235	90	93	322	391	339
Albacete	451	381	193	188	-	70	-	-	-	40	30
Ciudad Real	1.782	1.158	613	545	-	624	-	-	194	226	204
Cuenca	191	191	98	93	-	-	-	-	-	-	-
Guadalajara	628	304	139	165	35	289	90	93	29	38	39
Toledo	1.017	765	414	351	-	252	-	-	99	87	66
CASTILLA Y LEÓN	14.023	8.826	4.420	4.406	251	4.946	270	209	1.428	1.606	1.433
Ávila	179	179	98	81	-	-	-	-	-	-	-
Burgos	5.310	2.646	1.325	1.321	211	2.453	112	96	697	769	779
León	1.851	1.244	669	575	-	607	47	-	184	187	189
Palencia	755	566	278	288	-	189	-	-	61	74	54
Salamanca	1.748	1.299	638	661	-	449	40	44	127	136	102
Segovia	-	-	-	-	-	-	-	-	-	-	-
Soria	-	-	-	-	-	-	-	-	-	-	-
Valladolid	3.971	2.683	1.297	1.386	40	1.248	71	69	359	440	309
Zamora	209	209	115	94	-	-	-	-	-	-	-
CATALUÑA	63.372	34.484	18.178	16.306	314	28.574	501	450	9.242	9.704	8.677
Barcelona	57.554	30.795	16.374	14.421	314	26.445	499	450	8.537	8.939	8.020
Girona	533	488	234	254	-	45	2	-	12	14	17
Lleida	3.613	1.995	955	1.040	-	1.618	-	-	526	591	501
Tarragona	1.672	1.206	615	591	-	466	-	-	167	160	139
COMUNIDAD VALENCIANA	23.289	16.729	8.458	8.271	245	6.315	213	232	2.170	2.070	1.630
Alicante	4.270	3.736	1.869	1.867	45	489	43	36	167	117	126
Castellón	2.454	1.701	788	913	-	753	-	-	289	257	207
Valencia	16.565	11.292	5.801	5.491	200	5.073	170	196	1.714	1.696	1.297
EXTREMADURA	1.733	1.416	737	679	-	317	-	-	110	110	97
Badajoz	1.665	1.348	704	644	-	317	-	-	110	110	97
Cáceres	68	68	33	35	-	-	-	-	-	-	-
GALICIA	11.167	6.523	3.336	3.187	48	4.596	387	323	1.171	1.480	1.235
La Coruña	4.381	2.156	1.061	1.095	-	2.225	254	216	558	687	510
Lugo	-	-	-	-	-	-	-	-	-	-	-
Orense	1.052	856	462	394	-	196	-	-	39	65	92
Pontevedra	5.734	3.511	1.813	1.698	48	2.175	133	107	574	728	633
LA RIOJA	1.905	1.407	699	708	-	498	-	-	184	167	147
MADRID	28.766	16.239	8.202	8.037	380	12.147	779	794	3.211	3.786	3.577
MURCIA	5.245	4.279	2.175	2.104	63	903	84	74	245	262	238
NAVARRA	4.454	2.460	1.209	1.251	41	1.953	33	28	521	761	610
PAÍS VASCO	30.334	12.310	6.256	6.054	419	17.605	644	577	4.490	6.255	5.639
Álava	4.432	1.272	774	498	63	3.097	88	27	717	1.068	1.197
Guipúzcoa	10.219	3.820	1.807	2.013	81	6.318	178	167	1.556	2.331	2.086
Vizcaya	15.683	7.218	3.675	3.543	275	8.190	378	383	2.217	2.856	2.356
CEUTA Y MELILLA	-	-	-	-	-	-	-	-	-	-	-
Ceuta	-	-	-	-	-	-	-	-	-	-	-
Melilla	-	-	-	-	-	-	-	-	-	-	-

**7. ALUMNADO MATRICULADO, POR GRADO Y CURSO.
CENTROS PRIVADOS. MUJERES.**

FORMACIÓN PROFESIONAL

COMUNIDADES AUTÓNOMAS Y PROVINCIAS	TOTAL	PRIMER GRADO			ACCESO	SEGUNDO GRADO					
		Total	Primero	Segundo		Total	RÉGIMEN GENERAL		RÉGIMEN EE. ESPECIALIZADAS		
							Primero	Segundo	Primero	Segundo	Tercero
TOTAL GENERAL	131.586	78.786	38.956	39.830	2.075	50.725	3.292	3.103	13.301	16.815	14.214
ANDALUCÍA	20.885	12.710	6.234	6.476	466	7.709	828	836	1.784	2.139	2.122
Almería	422	414	186	228	-	8	-	-	8	-	-
Cádiz	3.846	2.215	1.161	1.054	40	1.591	103	135	333	520	500
Córdoba	3.431	1.953	929	1.024	121	1.357	202	237	295	313	310
Granada	2.422	1.429	689	740	154	839	211	174	105	191	158
Huelva	751	632	323	309	-	119	-	-	32	39	48
Jaén	1.139	423	115	308	40	676	31	24	214	211	196
Málaga	3.328	1.902	949	953	39	1.387	31	31	431	461	433
Sevilla	5.546	3.742	1.882	1.860	72	1.732	250	235	366	404	477
ARAGÓN	4.264	2.741	1.316	1.425	78	1.445	114	100	401	439	391
Huesca	337	239	128	111	-	98	-	-	38	34	26
Teruel	-	-	-	-	-	-	-	-	-	-	-
Zaragoza	3.927	2.502	1.188	1.314	78	1.347	114	100	363	405	365
ASTURIAS	1.703	1.140	534	606	-	563	-	-	92	249	222
BALEARES	1.647	1.257	597	660	-	390	37	19	110	111	113
CANARIAS	2.456	1.364	769	595	3	1.089	36	31	67	888	67
Las Palmas	2.063	1.045	530	515	3	1.015	36	31	62	838	48
Santa Cruz de Tenerife	393	319	239	80	-	74	-	-	5	50	19
CANTABRIA	2.663	1.599	710	889	48	1.016	53	44	245	350	324
CASTILLA - LA MANCHA	2.125	1.636	798	838	32	457	69	66	83	121	118
Albacete	359	313	154	159	-	46	-	-	-	25	21
Ciudad Real	461	370	177	193	-	91	-	-	27	34	30
Cuenca	182	182	93	89	-	-	-	-	-	-	-
Guadalajara	561	289	130	159	32	240	69	66	29	38	38
Toledo	562	482	244	238	-	80	-	-	27	24	29
CASTILLA Y LEÓN	7.104	4.599	2.260	2.339	212	2.293	236	195	549	704	609
Ávila	87	87	44	43	-	-	-	-	-	-	-
Burgos	2.738	1.268	611	657	177	1.293	103	92	301	407	390
León	614	505	297	208	-	109	36	-	14	25	34
Palencia	361	358	172	186	-	3	-	-	3	-	-
Salamanca	1.025	668	321	347	-	357	37	39	94	107	80
Segovia	-	-	-	-	-	-	-	-	-	-	-
Soria	-	-	-	-	-	-	-	-	-	-	-
Valladolid	2.075	1.509	705	804	35	531	60	64	137	165	105
Zamora	204	204	110	94	-	-	-	-	-	-	-
CATALUÑA	32.670	17.755	9.053	8.702	225	14.690	341	317	4.673	4.983	4.376
Barcelona	29.600	15.734	8.109	7.625	225	13.641	341	317	4.344	4.602	4.037
Girona	281	281	134	147	-	-	-	-	-	-	-
Lleida	1.901	1.046	472	574	-	855	-	-	269	313	273
Tarragona	888	694	338	356	-	194	-	-	60	68	66
COMUNIDAD VALENCIANA	12.682	9.238	4.460	4.778	225	3.219	193	203	1.058	995	770
Alicante	2.346	1.982	940	1.042	43	321	37	31	117	62	74
Castellón	1.608	1.099	500	599	-	509	-	-	205	171	133
Valencia	8.728	6.157	3.020	3.137	182	2.389	156	172	736	762	563
EXTREMADURA	846	806	414	392	-	40	-	-	3	18	19
Badajoz	813	773	399	374	-	40	-	-	3	18	19
Cáceres	33	33	15	18	-	-	-	-	-	-	-
GALICIA	6.606	4.027	2.019	2.008	39	2.540	312	263	583	763	619
La Coruña	2.494	1.220	584	636	-	1.274	192	173	287	371	251
Lugo	-	-	-	-	-	-	-	-	-	-	-
Orense	746	668	356	312	-	78	-	-	4	22	52
Pontevedra	3.366	2.139	1.079	1.060	39	1.188	120	90	292	370	316
LA RIOJA	952	742	343	399	-	210	-	-	78	72	60
MADRID	13.984	8.100	3.879	4.221	310	5.574	487	509	1.402	1.690	1.486
MURCIA	3.141	2.680	1.353	1.327	54	407	62	47	94	113	91
NAVARRA	2.202	1.252	623	629	39	911	31	24	238	346	272
PAÍS VASCO	15.656	7.140	3.594	3.546	344	8.172	493	449	1.841	2.834	2.555
Álava	1.862	632	413	219	59	1.171	85	20	222	402	442
Guipúzcoa	5.152	2.272	1.068	1.204	78	2.802	133	148	543	1.042	936
Vizcaya	8.642	4.236	2.113	2.123	207	4.199	275	281	1.076	1.390	1.177
CEUTA Y MELILLA	-	-	-	-	-	-	-	-	-	-	-
Ceuta	-	-	-	-	-	-	-	-	-	-	-
Melilla	-	-	-	-	-	-	-	-	-	-	-

8. ALUMNADO REPETIDOR, POR GRADO Y CURSO. TODOS LOS CENTROS.

FORMACIÓN PROFESIONAL

COMUNIDADES AUTÓNOMAS Y PROVINCIAS	TOTAL	PRIMER GRADO			ACCESO	SEGUNDO GRADO					
		Total	Primero	Segundo		Total	RÉGIMEN GENERAL		RÉGIMEN EE. ESPECIALIZADAS		
							Primero	Segundo	Primero	Segundo	Tercero
TOTAL GENERAL	142.958	78.803	29.687	49.116	2.650	61.505	1.718	2.001	15.900	19.378	22.508
ANDALUCÍA	32.988	18.721	7.400	11.321	799	13.468	835	485	4.006	4.236	3.906
Almería	1.326	734	210	524	51	541	42	36	149	146	168
Cádiz	6.544	3.580	1.397	2.183	122	2.842	144	58	928	902	810
Córdoba	3.301	1.882	749	1.133	137	1.282	129	76	291	400	386
Granada	2.833	1.410	537	873	97	1.326	115	101	356	405	349
Huelva	2.468	1.438	577	861	76	954	71	29	252	307	295
Jaén	1.848	998	299	699	57	793	70	18	187	208	310
Málaga	5.157	3.211	1.241	1.970	100	1.846	61	45	559	652	529
Sevilla	9.511	5.468	2.390	3.078	159	3.884	203	122	1.284	1.216	1.059
ARAGÓN	2.636	1.226	321	905	89	1.321	36	76	297	408	504
Huesca	373	171	51	120	21	181	-	10	22	72	77
Teruel	174	91	13	78	5	78	5	9	11	22	31
Zaragoza	2.089	964	257	707	63	1.062	31	57	264	314	396
ASTURIAS	3.861	1.708	433	1.275	101	2.052	12	42	380	751	867
BALEARES	1.718	813	207	606	57	848	21	38	189	258	342
CANARIAS	8.849	5.627	1.942	3.685	176	3.046	67	153	690	770	1.366
Las Palmas	5.215	3.288	1.017	2.271	170	1.757	51	140	356	452	758
Santa Cruz de Tenerife	3.634	2.339	925	1.414	6	1.289	16	13	334	318	608
CANTABRIA	2.702	1.418	480	938	24	1.260	20	43	247	457	493
CASTILLA - LA MANCHA	4.815	3.026	1.102	1.924	130	1.659	63	87	408	524	577
Albacete	893	514	114	400	17	362	14	31	68	114	135
Ciudad Real	1.348	858	328	530	52	438	20	23	101	128	166
Cuenca	265	157	58	99	-	108	-	-	30	36	42
Guadalajara	572	299	51	248	23	250	13	27	44	80	86
Toledo	1.737	1.198	551	647	38	501	16	6	165	166	148
CASTILLA Y LEÓN	9.935	5.047	1.626	3.421	205	4.683	74	170	1.252	1.539	1.648
Ávila	621	413	134	279	-	208	-	-	77	61	70
Burgos	1.854	871	305	566	60	923	8	45	222	286	362
León	1.424	743	227	516	12	669	1	15	174	243	236
Palencia	620	278	72	206	11	331	7	1	65	89	169
Salamanca	1.304	616	169	447	36	652	36	46	192	191	187
Segovia	415	247	86	161	-	168	-	-	35	69	64
Soria	199	55	6	49	16	128	3	12	36	30	47
Valladolid	2.626	1.312	434	878	70	1.244	19	51	334	435	405
Zamora	872	512	193	319	-	360	-	-	117	135	108
CATALUÑA	25.218	14.992	7.485	7.507	-	10.226	36	73	2.755	3.132	4.230
Barcelona	18.678	11.001	5.722	5.279	-	7.677	21	54	2.198	2.378	3.026
Girona	1.926	1.129	547	582	-	797	-	5	231	213	348
Lleida	1.415	784	323	461	-	631	14	13	107	197	300
Tarragona	3.199	2.078	893	1.185	-	1.121	1	1	219	344	556
COMUNIDAD VALENCIANA	11.354	6.799	2.519	4.280	360	4.195	163	184	1.125	1.323	1.400
Alicante	3.651	2.255	857	1.398	72	1.324	54	34	337	442	457
Castellón	1.425	823	344	479	47	555	22	31	147	172	183
Valencia	6.278	3.721	1.318	2.403	241	2.316	87	119	641	709	760
EXTREMADURA	2.161	1.289	352	937	42	830	44	54	217	244	271
Badajoz	1.246	753	211	542	24	469	28	21	108	147	165
Cáceres	915	536	141	395	18	361	16	33	109	97	106
GALICIA	7.135	3.935	1.037	2.898	112	3.088	74	129	798	969	1.118
La Coruña	2.481	1.284	278	1.006	53	1.144	43	55	267	368	411
Lugo	1.122	631	151	480	21	470	18	28	146	121	157
Orense	838	528	152	376	10	300	2	23	62	82	131
Pontevedra	2.694	1.492	456	1.036	28	1.174	11	23	323	398	419
LA RIOJA	1.573	831	289	542	10	732	8	7	191	264	262
MADRID	14.417	7.804	2.763	5.041	327	6.286	156	258	1.544	1.951	2.377
MURCIA	4.262	2.418	642	1.776	93	1.751	22	54	486	676	513
NAVARRA	1.665	619	153	466	35	1.011	18	16	197	334	446
PAÍS VASCO	7.412	2.390	872	1.518	66	4.956	55	120	1.100	1.521	2.160
Álava	633	170	100	70	4	459	3	5	78	142	231
Guipúzcoa	2.318	802	272	530	16	1.500	9	22	383	406	680
Vizcaya	4.461	1.418	500	918	46	2.997	43	93	639	973	1.249
CEUTA Y MELILLA	257	140	64	76	24	93	14	12	18	21	28
Ceuta	92	47	16	31	15	30	5	2	4	8	11
Melilla	165	93	48	45	9	63	9	10	14	13	17

Nota: Este alumnado repetidor figura incluido en el alumnado matriculado de los cuadros anteriores.

9. ALUMNADO REPETIDOR, POR GRADO Y CURSO. CENTROS PÚBLICOS.

COMUNIDADES AUTÓNOMAS Y PROVINCIAS	TOTAL	PRIMER GRADO			ACCESO	SEGUNDO GRADO					
		Total	Primero	Segundo		RÉGIMEN GENERAL		RÉGIMEN EE. ESPECIALIZADAS			
						Primero	Segundo	Primero	Segundo	Tercero	
TOTAL GENERAL	111.075	58.701	22.420	36.281	2.323	50.051	1.400	1.493	13.422	15.836	17.900
ANDALUCÍA	25.837	13.763	5.517	8.246	684	11.390	655	332	3.541	3.658	3.204
Almería	1.209	617	152	465	51	541	42	36	149	146	168
Cádiz	4.933	2.517	924	1.593	105	2.311	109	41	794	741	626
Córdoba	2.369	1.275	530	745	114	980	96	47	231	322	284
Granada	2.017	866	321	545	47	1.104	61	51	319	372	301
Huelva	2.164	1.185	519	666	76	903	71	29	230	292	281
Jaén	1.528	856	272	584	48	624	61	13	153	154	243
Málaga	3.828	2.322	919	1.403	96	1.410	57	43	432	495	383
Sevilla	7.789	4.125	1.880	2.245	147	3.517	158	72	1.233	1.136	918
ARAGÓN	1.645	661	177	484	80	904	26	62	226	274	316
Huesca	318	123	44	79	21	174	-	10	22	65	77
Teruel	174	91	13	78	5	78	5	9	11	22	31
Zaragoza	1.153	447	120	327	54	652	21	43	193	187	206
ASTURIAS	3.173	1.370	335	1.035	101	1.702	12	42	343	595	710
BALEARES	1.429	563	136	427	57	809	21	32	183	248	325
CANARIAS	8.379	5.274	1.851	3.423	176	2.929	66	148	663	740	1.312
Las Palmas	4.939	3.024	945	2.079	170	1.745	50	135	355	447	758
Santa Cruz de Tenerife	3.440	2.250	906	1.344	6	1.184	16	13	308	293	554
CANTABRIA	1.881	911	322	589	15	955	16	39	179	340	381
CASTILLA - LA MANCHA	4.266	2.647	969	1.678	114	1.505	54	65	385	478	523
Albacete	839	477	108	369	17	345	14	31	68	108	124
Ciudad Real	1.114	696	261	435	52	366	20	23	85	103	135
Cuenca	243	135	50	85	-	108	-	-	30	36	42
Guadalajara	430	219	31	188	7	204	4	5	40	74	81
Toledo	1.640	1.120	519	601	38	482	16	6	162	157	181
CASTILLA Y LEÓN	8.263	3.985	1.351	2.634	171	4.107	64	132	1.138	1.369	1.404
Ávila	596	388	133	255	-	208	-	-	77	61	70
Burgos	1.300	596	218	378	35	669	3	25	171	210	260
León	1.175	593	192	401	12	570	1	15	159	215	180
Palencia	569	227	54	173	11	331	7	1	65	89	169
Salamanca	1.099	477	141	336	36	586	32	34	180	173	167
Segovia	415	247	86	161	-	168	-	-	35	69	64
Soria	199	55	6	49	16	128	3	12	36	30	47
Valladolid	2.068	920	338	582	61	1.087	18	45	298	387	339
Zamora	842	482	183	299	-	360	-	-	117	135	108
CATALUÑA	18.177	10.649	5.498	5.151	-	7.528	21	23	2.027	2.310	3.147
Barcelona	12.237	7.050	3.858	3.192	-	5.187	6	4	1.498	1.625	2.054
Girona	1.862	1.065	522	543	-	797	-	5	231	213	348
Lleida	1.072	584	274	310	-	488	14	13	87	149	225
Tarragona	3.006	1.950	844	1.106	-	1.056	1	1	211	323	520
COMUNIDAD VALENCIANA	8.997	4.992	1.937	3.055	322	3.683	145	144	1.021	1.173	1.200
Alicante	3.257	1.902	741	1.161	69	1.286	46	29	327	439	445
Castellón	1.228	642	309	333	47	539	22	31	141	169	176
Valencia	4.512	2.448	887	1.561	206	1.858	77	84	553	565	579
EXTREMADURA	1.902	1.084	274	810	42	776	44	54	201	224	253
Badajoz	1.003	564	139	425	24	415	28	21	92	127	147
Cáceres	899	520	135	385	18	361	16	33	109	97	106
GALICIA	6.150	3.296	849	2.447	111	2.743	63	97	725	875	983
La Coruña	2.193	1.131	252	879	53	1.009	32	31	237	328	381
Lugo	1.122	631	151	480	21	470	18	28	146	121	157
Orense	761	453	131	322	10	298	2	23	62	82	129
Pontevedra	2.074	1.081	315	766	27	966	11	15	280	344	316
LA RIOJA	1.356	690	260	430	10	656	8	7	179	240	222
MADRID	11.307	5.896	2.084	3.812	291	5.120	137	194	1.338	1.597	1.854
MURCIA	3.622	1.848	492	1.356	89	1.685	22	50	466	651	496
NAVARRA	985	268	65	203	27	690	18	15	128	232	297
PAÍS VASCO	3.449	664	239	425	9	2.776	14	45	661	811	1.245
Álava	185	69	34	35	-	116	-	1	29	37	49
Guipúzcoa	1.069	227	61	166	1	841	3	16	217	212	393
Vizcaya	2.195	368	144	224	8	1.819	11	28	415	562	803
CEUTA Y MELILLA	257	140	64	76	24	93	14	12	18	21	28
Ceuta	92	47	16	31	15	30	5	2	4	8	11
Melilla	165	93	48	45	9	63	9	10	14	13	17

Nota: Este alumnado repetidor figura incluido en el alumnado matriculado de los cuadros anteriores.

**10. ALUMNADO REPETIDOR, POR GRADO Y CURSO.
CENTROS PRIVADOS.**

FORMACIÓN PROFESIONAL

COMUNIDADES AUTÓNOMAS Y PROVINCIAS	TOTAL	PRIMER GRADO			ACCESO	SEGUNDO GRADO					
		Total	Primero	Segundo		Total	RÉGIMEN GENERAL		RÉGIMEN EE. ESPECIALIZADAS		
							Primero	Segundo	Primero	Segundo	Tercero
TOTAL GENERAL	31.883	20.102	7.267	12.835	327	11.454	318	508	2.478	3.542	4.608
ANDALUCÍA	7.151	4.958	1.883	3.075	115	2.078	180	153	465	578	702
Almería	117	117	58	59	-	-	-	-	-	-	-
Cádiz	1.611	1.063	473	590	17	531	35	17	134	161	184
Córdoba	932	607	219	388	23	302	33	29	60	78	102
Granada	816	544	216	328	50	222	54	50	37	33	48
Huelva	304	253	58	195	-	51	-	-	22	15	14
Jaén	320	142	27	115	9	169	9	5	34	54	67
Málaga	1.329	889	322	567	4	436	4	2	127	157	146
Sevilla	1.722	1.343	510	833	12	367	45	50	51	80	141
ARAGÓN	991	565	144	421	9	417	10	14	71	134	188
Huesca	55	48	7	41	-	7	-	-	-	7	-
Teruel	-	-	-	-	-	-	-	-	-	-	-
Zaragoza	936	517	137	380	9	410	10	14	71	127	188
ASTURIAS	688	338	98	240	-	350	-	-	37	156	157
BALEARES	289	250	71	179	-	39	-	6	6	10	17
CANARIAS	470	353	91	262	-	117	1	5	27	30	54
Las Palmas	276	264	72	192	-	12	1	5	1	5	-
Santa Cruz de Tenerife	194	89	19	70	-	105	-	-	26	25	54
CANTABRIA	821	507	158	349	9	305	4	4	68	117	112
CASTILLA - LA MANCHA	549	379	133	246	16	154	9	22	23	46	54
Albacete	54	37	6	31	-	17	-	-	-	6	11
Ciudad Real	234	162	67	95	-	72	-	-	16	25	31
Cuenca	22	22	8	14	-	-	-	-	-	-	-
Guadalajara	142	80	20	60	16	46	9	22	4	6	5
Toledo	97	78	32	46	-	19	-	-	3	9	7
CASTILLA Y LEÓN	1.672	1.062	275	787	34	576	10	38	114	170	244
Ávila	25	25	1	24	-	-	-	-	-	-	-
Burgos	554	275	87	188	25	254	5	20	51	76	102
León	249	150	35	115	-	99	-	-	15	28	56
Palencia	51	51	18	33	-	-	-	-	-	-	-
Salamanca	205	139	28	111	-	66	4	12	12	18	20
Segovia	-	-	-	-	-	-	-	-	-	-	-
Soria	-	-	-	-	-	-	-	-	-	-	-
Valladolid	558	392	96	296	9	157	1	6	36	48	66
Zamora	30	30	10	20	-	-	-	-	-	-	-
CATALUÑA	7.041	4.343	1.987	2.356	-	2.698	15	50	728	822	1.083
Barcelona	6.441	3.951	1.864	2.087	-	2.490	15	50	700	753	972
Girona	64	64	25	39	-	-	-	-	-	-	-
Lleida	343	200	49	151	-	143	-	-	20	48	75
Tarragona	193	128	49	79	-	65	-	-	8	21	36
COMUNIDAD VALENCIANA	2.357	1.807	582	1.225	38	512	18	40	104	150	200
Alicante	394	353	116	237	3	38	8	5	10	3	12
Castellón	197	181	35	146	-	16	-	-	6	3	7
Valencia	1.766	1.273	431	842	35	458	10	35	88	144	181
EXTREMADURA	259	205	78	127	-	54	-	-	16	20	18
Badajoz	243	189	72	117	-	54	-	-	16	20	18
Cáceres	16	16	6	10	-	-	-	-	-	-	-
GALICIA	985	639	188	451	1	345	11	32	73	94	135
La Coruña	288	153	26	127	-	135	11	24	30	40	30
Lugo	-	-	-	-	-	-	-	-	-	-	-
Orense	77	75	21	54	-	2	-	-	-	-	2
Pontevedra	620	411	141	270	1	208	-	8	43	54	103
LA RIOJA	217	141	29	112	-	76	-	-	12	24	40
MADRID	3.110	1.908	679	1.229	36	1.166	19	64	206	354	523
MURCIA	640	570	150	420	4	66	-	4	20	25	17
NAVARRA	680	351	88	263	8	321	-	1	69	102	149
PAÍS VASCO	3.963	1.726	633	1.093	57	2.180	41	75	439	710	915
Álava	448	101	66	35	4	343	3	4	49	105	182
Guipúzcoa	1.249	575	211	364	15	659	6	6	166	194	287
Vizcaya	2.266	1.050	356	694	38	1.178	32	65	224	411	446
CEUTA Y MELILLA	-	-	-	-	-	-	-	-	-	-	-
Ceuta	-	-	-	-	-	-	-	-	-	-	-
Melilla	-	-	-	-	-	-	-	-	-	-	-

Nota: Este alumnado repetidor figura incluido en el alumnado matriculado de los cuadros anteriores.

**11.1. ALUMNADO MATRICULADO, POR RAMA Y GRADO.
TODOS LOS CENTROS. AMBOS SEXOS.**

RAMAS	TOTAL	PRIMER GRADO	SEGUNDO GRADO		
			Total	Régimen General	Régimen EE. Especializadas
TOTAL GENERAL	852.092	441.134	410.958	32.865	378.093
ADMINISTRATIVA Y COMERCIAL.	373.494	181.568	191.926	9.119	182.807
AGRARIA.	10.326	5.341	4.985	82	4.903
ARTES GRÁFICAS.	4.440	2.166	2.274	-	2.274
AUTOMOCIÓN.	53.389	32.915	20.474	2	20.472
CONSTRUCCIÓN Y OBRAS.	2.189	1.285	904	-	904
DELINEACIÓN.	37.343	16.412	20.931	98	20.833
ELÉCTRICA Y ELECTRÓNICA.	166.663	89.055	77.608	88	77.520
HOGAR.	21.636	11.931	9.705	34	9.671
HOSTELERÍA Y TURISMO.	14.393	7.451	6.942	1.039	5.903
IMAGEN Y SONIDO.	9.176	3.820	5.356	78	5.278
MADERA.	5.128	3.111	2.017	-	2.017
MARÍTIMO-PESQUERA.	2.163	1.051	1.112	-	1.112
METAL.	33.320	16.592	16.728	-	16.728
MINERA.	85	-	85	-	85
MODA Y CONFECCIÓN.	3.252	1.888	1.364	26	1.338
PELUQUERÍA Y ESTÉTICA.	23.662	15.318	8.344	30	8.314
PIEL.	392	276	116	-	116
QUÍMICA.	8.864	3.326	5.538	422	5.116
SANITARIA.	72.409	39.706	32.703	21.196	11.507
TEXTIL.	638	338	300	37	263
VIDRIO Y CERÁMICA.	135	43	92	-	92
NO CONSTA (*)	8.995	7.541	1.454	614	840

(*) Incluye también todo el alumnado que cursa Formación Profesional Interprofesional.

**11.2. ALUMNADO MATRICULADO, POR RAMA Y GRADO.
TODOS LOS CENTROS. MUJERES.**

RAMAS	TOTAL	PRIMER GRADO	SEGUNDO GRADO		
			Total	Régimen General	Régimen EE. Especializadas
TOTAL GENERAL	398.688	202.943	195.745	25.941	169.804
ADMINISTRATIVA Y COMERCIAL.	250.880	122.519	128.361	6.274	122.087
AGRARIA.	2.365	1.195	1.170	38	1.132
ARTES GRÁFICAS.	1.474	668	806	-	806
AUTOMOCIÓN.	783	494	289	-	289
CONSTRUCCIÓN Y OBRAS.	401	260	141	-	141
DELINEACIÓN.	11.858	5.197	6.661	23	6.638
ELÉCTRICA Y ELECTRÓNICA.	3.987	1.859	2.128	23	2.105
HOGAR.	21.465	11.885	9.580	16	9.564
HOSTELERÍA Y TURISMO.	5.799	2.761	3.038	800	2.238
IMAGEN Y SONIDO.	3.130	1.345	1.785	21	1.764
MADERA.	244	72	172	-	172
MARÍTIMO-PESQUERA.	127	42	85	-	85
METAL.	968	236	732	-	732
MINERA.	1	-	1	-	1
MODA Y CONFECCIÓN.	3.139	1.845	1.294	22	1.272
PELUQUERÍA Y ESTÉTICA.	22.169	14.346	7.823	30	7.793
PIEL.	111	54	57	-	57
QUÍMICA.	4.736	1.635	3.101	233	2.868
SANITARIA.	61.162	34.060	27.102	18.012	9.090
TEXTIL.	284	169	115	23	92
VIDRIO Y CERÁMICA.	58	20	38	-	38
NO CONSTA (*)	3.547	2.281	1.266	426	840

(*) Incluye también todo el alumnado que cursa Formación Profesional Interprofesional.

**12.1. ALUMNADO MATRICULADO, POR RAMA Y GRADO.
CENTROS PÚBLICOS. AMBOS SEXOS.**

FORMACIÓN PROFESIONAL

RAMAS	TOTAL	PRIMER GRADO	SEGUNDO GRADO		
			Total	Régimen General	Régimen EE. Especializadas
TOTAL GENERAL	601.602	294.214	307.388	24.341	283.047
ADMINISTRATIVA Y COMERCIAL.	252.612	113.838	138.774	5.866	132.908
AGRARIA.	6.394	2.651	3.743	48	3.695
ARTES GRÁFICAS.	3.144	1.426	1.718	-	1.718
AUTOMOCIÓN.	42.131	25.416	16.715	2	16.713
CONSTRUCCIÓN Y OBRAS.	1.971	1.163	808	-	808
DELINEACIÓN.	31.564	13.479	18.085	98	17.987
ELÉCTRICA Y ELECTRÓNICA.	123.991	64.792	59.199	81	59.118
HOGAR.	8.763	4.017	4.746	34	4.712
HOSTELERÍA Y TURISMO.	12.411	6.241	6.170	777	5.393
IMAGEN Y SONIDO.	7.550	3.487	4.063	78	3.985
MADERA.	4.341	2.605	1.736	-	1.736
MARÍTIMO-PESQUERA.	2.008	951	1.057	-	1.057
METAL.	23.624	12.033	11.591	-	11.591
MINERA.	85	-	85	-	85
MODA Y CONFECCIÓN.	2.685	1.369	1.316	26	1.290
PELUQUERÍA Y ESTÉTICA.	16.399	8.852	7.547	30	7.517
PIEL.	380	264	116	-	116
QUÍMICA.	7.342	2.529	4.813	422	4.391
SANITARIA.	48.128	23.765	24.363	16.603	7.760
TEXTIL.	635	338	297	37	260
VIDRIO Y CERÁMICA.	92	-	92	-	92
NO CONSTA (*)	5.352	4.998	354	239	115

(*) Incluye todo el alumnado que cursa Formación Profesional interprofesional.

**12.2. ALUMNADO MATRICULADO, POR RAMA Y GRADO.
CENTROS PÚBLICOS. MUJERES.**

RAMAS	TOTAL	PRIMER GRADO	SEGUNDO GRADO		
			Total	Régimen General	Régimen EE. Especializadas
TOTAL GENERAL	268.871	124.156	144.715	19.551	125.164
ADMINISTRATIVA Y COMERCIAL.	170.122	76.445	93.677	4.262	89.415
AGRARIA.	1.237	410	827	4	823
ARTES GRÁFICAS.	1.217	522	695	-	695
AUTOMOCIÓN.	670	416	254	-	254
CONSTRUCCIÓN Y OBRAS.	378	260	118	-	118
DELINEACIÓN.	10.265	4.374	5.891	23	5.868
ELÉCTRICA Y ELECTRÓNICA.	3.214	1.419	1.795	23	1.772
HOGAR.	8.641	3.987	4.654	16	4.638
HOSTELERÍA Y TURISMO.	4.512	1.984	2.528	548	1.980
IMAGEN Y SONIDO.	2.540	1.226	1.314	21	1.293
MADERA.	229	65	164	-	164
MARÍTIMO-PESQUERA.	124	40	84	-	84
METAL.	875	215	660	-	660
MINERA.	1	-	1	-	1
MODA Y CONFECCIÓN.	2.581	1.331	1.250	22	1.228
PELUQUERÍA Y ESTÉTICA.	15.428	8.383	7.045	30	7.015
PIEL.	108	51	57	-	57
QUÍMICA.	3.878	1.180	2.698	233	2.465
SANITARIA.	40.834	20.248	20.586	14.197	6.389
TEXTIL.	284	169	115	23	92
VIDRIO Y CERÁMICA.	38	38	-	38	-
NO CONSTA (*)	1.695	1.431	264	149	115

(*) Incluye todo el alumnado que cursa Formación Profesional interprofesional.

**13.1. ALUMNADO MATRICULADO, POR RAMA Y GRADO.
CENTROS PRIVADOS. AMBOS SEXOS.**

FORMACIÓN PROFESIONAL

RAMAS	TOTAL	PRIMER GRADO	SEGUNDO GRADO		
			Total	Régimen General	Régimen EE. Especializadas
TOTAL GENERAL	250.490	146.920	103.570	8.524	95.046
ADMINISTRATIVA Y COMERCIAL.	120.882	67.730	53.152	3.253	49.899
AGRARIA.	3.932	2.690	1.242	34	1.208
ARTES GRÁFICAS.	1.296	740	556	-	556
AUTOMOCIÓN.	11.258	7.499	3.759	-	3.759
CONSTRUCCIÓN Y OBRAS.	218	122	96	-	96
DELINEACIÓN.	5.779	2.933	2.846	-	2.846
ELÉCTRICA Y ELECTRÓNICA.	42.672	24.263	18.409	7	18.402
HOGAR.	12.873	7.914	4.959	-	4.959
HOSTELERÍA Y TURISMO.	1.982	1.210	772	262	510
IMAGEN Y SONIDO.	1.626	333	1.293	-	1.293
MADERA.	787	506	281	-	281
MARÍTIMO-PESQUERA.	155	100	55	-	55
METAL.	9.696	4.559	5.137	-	5.137
MINERA.	-	-	-	-	-
MODA Y CONFECCIÓN.	567	519	48	-	48
PELUQUERÍA Y ESTÉTICA.	7.263	6.466	797	-	797
PIEL.	12	12	-	-	-
QUÍMICA.	1.522	797	725	-	725
SANITARIA.	24.281	15.941	8.340	4.593	3.747
TEXTIL.	3	-	3	-	3
VIDRIO Y CERÁMICA.	43	43	-	-	-
NO CONSTA (*)	3.643	2.543	1.100	375	725

(*) Incluye todo el alumnado que cursa Formación Profesional interprofesional.

**13.2. ALUMNADO MATRICULADO, POR RAMA Y GRADO.
CENTROS PRIVADOS. MUJERES.**

RAMAS	TOTAL	PRIMER GRADO	SEGUNDO GRADO		
			Total	Régimen General	Régimen EE. Especializadas
TOTAL GENERAL	129.817	78.787	51.030	6.390	44.640
ADMINISTRATIVA Y COMERCIAL.	80.758	46.074	34.684	2.012	32.672
AGRARIA.	1.128	785	343	34	309
ARTES GRÁFICAS.	257	146	111	-	111
AUTOMOCIÓN.	113	78	35	-	35
CONSTRUCCIÓN Y OBRAS.	23	-	23	-	23
DELINEACIÓN.	1.593	823	770	-	770
ELÉCTRICA Y ELECTRÓNICA.	773	440	333	-	333
HOGAR.	12.824	7.898	4.926	-	4.926
HOSTELERÍA Y TURISMO.	1.287	777	510	252	258
IMAGEN Y SONIDO.	590	119	471	-	471
MADERA.	15	7	8	-	8
MARÍTIMO-PESQUERA.	3	2	1	-	1
METAL.	93	21	72	-	72
MINERA.	-	-	-	-	-
MODA Y CONFECCIÓN.	558	514	44	-	44
PELUQUERÍA Y ESTÉTICA.	6.741	5.963	778	-	778
PIEL.	3	3	-	-	-
QUÍMICA.	858	455	403	-	403
SANITARIA.	20.328	13.812	6.516	3.815	2.701
TEXTIL.	-	-	-	-	-
VIDRIO Y CERÁMICA.	20	20	-	-	-
NO CONSTA (*)	1.852	850	1.002	277	725

(*) Incluye todo el alumnado que cursa Formación Profesional interprofesional.

**14.1. ALUMNADO MATRICULADO, POR EDAD, SEXO Y CURSO.
TODOS LOS CENTROS.**

FORMACIÓN PROFESIONAL

EDAD Y SEXO	TOTAL	PRIMER GRADO		ACCESO	RÉGIMEN GENERAL		RÉGIMEN EE. ESPECIALIZADAS		
		Primero	Segundo		Primero	Segundo	Primero	Segundo	Tercero
TOTAL GENERAL	863.558	225.111	215.125	13.894	17.481	14.888	129.069	134.829	113.161
De 14 años	92.026	92.026	-	-	-	-	-	-	-
De 15 años	145.461	67.286	78.175	-	-	-	-	-	-
De 16 años	146.145	36.688	59.292	3.567	580	-	46.018	-	-
De 17 años	129.381	13.085	38.667	2.581	3.505	682	29.755	41.106	-
De 18 años	114.364	5.118	18.011	2.360	3.094	2.960	20.532	27.623	34.666
De 19 años	75.630	2.652	7.940	1.651	3.090	2.443	11.978	22.985	22.891
De 20 y más años	160.551	8.256	13.040	3.735	7.212	8.803	20.786	43.115	55.604
Del total, repetidor	142.958	29.687	49.116	2.650	1.718	2.001	15.900	19.378	22.508
Porcentaje repetidor (%)	16,55	13,19	22,83	19,07	9,83	13,44	12,32	14,37	19,89
MUJERES	409.177	99.842	103.100	11.550	13.692	11.846	55.236	61.997	51.914
De 14 años	41.682	41.682	-	-	-	-	-	-	-
De 15 años	63.513	26.701	36.812	-	-	-	-	-	-
De 16 años	65.233	15.352	25.984	2.677	387	-	20.833	-	-
De 17 años	60.442	6.209	17.896	2.257	2.466	452	11.992	19.170	-
De 18 años	55.977	2.929	9.375	1.998	2.542	2.092	8.517	12.152	16.372
De 19 años	38.895	1.656	4.621	1.377	2.493	2.021	5.184	11.022	10.521
De 20 y más años	83.435	5.313	8.412	3.241	5.804	7.281	8.710	19.653	25.021

**14.2. ALUMNADO MATRICULADO, POR EDAD, SEXO Y CURSO.
CENTROS PÚBLICOS.**

EDAD Y SEXO	TOTAL	PRIMER GRADO		ACCESO	RÉGIMEN GENERAL		RÉGIMEN EE. ESPECIALIZADAS		
		Primero	Segundo		Primero	Segundo	Primero	Segundo	Tercero
TOTAL GENERAL	611.505	150.415	143.445	11.372	13.114	10.788	99.697	99.939	82.735
De 14 años	61.000	61.000	-	-	-	-	-	-	-
De 15 años	96.318	45.187	51.131	-	-	-	-	-	-
De 16 años	100.910	24.904	39.071	2.885	403	-	33.647	-	-
De 17 años	91.271	8.636	26.494	2.066	2.618	388	21.954	29.115	-
De 18 años	81.592	3.266	12.407	1.909	2.234	2.165	15.995	19.721	23.895
De 19 años	54.823	1.645	5.421	1.370	2.307	1.752	9.848	16.555	15.925
De 20 y más años	125.591	5.777	8.921	3.142	5.552	6.483	18.253	34.548	42.915
Del total, repetidor	111.075	22.420	36.281	2.323	1.400	1.493	13.422	15.836	17.900
Porcentaje repetidor	18,16	14,91	25,29	20,43	10,68	13,84	13,46	15,85	21,64
MUJERES	277.591	60.886	63.270	9.475	10.400	8.743	41.935	45.182	37.700
De 14 años	26.825	26.825	-	-	-	-	-	-	-
De 15 años	39.295	16.003	23.292	-	-	-	-	-	-
De 16 años	42.205	8.901	15.496	2.136	307	-	15.365	-	-
De 17 años	40.482	3.408	10.821	1.819	1.862	307	8.649	13.616	-
De 18 años	38.669	1.575	5.669	1.623	1.869	1.558	6.380	8.566	11.429
De 19 años	26.996	892	2.798	1.136	1.865	1.472	4.086	7.491	7.256
De 20 y más años	63.119	3.282	5.194	2.761	4.497	5.406	7.455	15.509	19.015

**14.3. ALUMNADO MATRICULADO, POR EDAD, SEXO Y CURSO.
CENTROS PRIVADOS.**

FORMACIÓN PROFESIONAL

EDAD Y SEXO	TOTAL	PRIMER GRADO		ACCESO	RÉGIMEN GENERAL		RÉGIMEN EE. ESPECIALIZADAS		
		Primero	Segundo		Primero	Segundo	Primero	Segundo	Tercero
TOTAL GENERAL	252.053	74.696	71.680	2.522	4.367	4.100	29.372	34.890	30.426
De 14 años	31.026	31.026	-	-	-	-	-	-	-
De 15 años	49.143	22.099	27.044	-	-	-	-	-	-
De 16 años	45.235	11.784	20.221	682	177	-	12.371	-	-
De 17 años	38.110	4.449	12.173	515	887	294	7.801	11.991	-
De 18 años	32.772	1.852	5.604	451	860	795	4.537	7.902	10.771
De 19 años	20.807	1.007	2.519	281	783	691	2.130	6.430	6.966
De 20 y más años	34.960	2.479	4.119	593	1.660	2.320	2.533	8.567	12.689
Del total, repetidor	31.883	7.267	12.835	327	318	508	2.478	3.542	4.608
Porcentaje repetidor	12,65	9,73	17,91	12,97	7,28	12,39	8,44	10,15	15,14
MUJERES	131.586	38.956	39.830	2.075	3.292	3.103	13.301	16.815	14.214
De 14 años	14.857	14.857	-	-	-	-	-	-	-
De 15 años	24.218	10.698	13.520	-	-	-	-	-	-
De 16 años	23.028	6.451	10.488	541	80	-	5.468	-	-
De 17 años	19.960	2.801	7.075	438	604	145	3.343	5.554	-
De 18 años	17.308	1.354	3.706	375	673	534	2.137	3.586	4.943
De 19 años	11.899	764	1.823	241	628	549	1.098	3.531	3.265
De 20 y más años	20.316	2.031	3.218	480	1.307	1.875	1.255	4.144	6.006

15. ALUMNADO SEGÚN EL IDIOMA EXTRANJERO OBLIGATORIO QUE CURSA, POR TITULARIDAD.

FORMACIÓN PROFESIONAL

COMUNIDADES AUTÓNOMAS Y PROVINCIAS	TOTAL			INGLÉS			FRANCÉS			OTROS IDIOMAS		
	Total	Pública	Privada	Total	Pública	Privada	Total	Pública	Privada	Total	Pública	Privada
TOTAL GENERAL	803.015	561.118	241.897	736.090	504.105	231.985	66.349	56.583	9.766	576	430	146
ANDALUCÍA	145.291	107.508	37.783	128.215	92.891	35.324	17.076	14.617	2.459	-	-	-
Almería	8.802	8.219	583	7.113	6.530	583	1.689	1.689	-	-	-	-
Cádiz	27.819	20.561	7.258	26.802	19.766	7.036	1.017	795	222	-	-	-
Córdoba	17.320	11.713	5.607	13.240	8.778	4.462	4.080	2.935	1.145	-	-	-
Granada	13.765	9.514	4.251	11.345	7.342	4.003	2.420	2.172	248	-	-	-
Huelva	11.355	9.692	1.663	10.025	8.505	1.520	1.330	1.187	143	-	-	-
Jaén	9.877	7.941	1.936	8.691	6.755	1.936	1.186	1.186	-	-	-	-
Málaga	25.350	18.293	7.057	24.093	17.172	6.921	1.257	1.121	136	-	-	-
Sevilla	31.003	21.575	9.428	26.906	18.043	8.863	4.097	3.532	565	-	-	-
ARAGÓN	23.537	13.840	9.697	20.231	10.902	9.329	3.299	2.931	368	7	7	-
Huesca	2.343	1.623	720	1.549	1.002	547	794	621	173	-	-	-
Teruel	1.155	1.134	21	979	958	21	176	176	-	-	-	-
Zaragoza	20.039	11.083	8.956	17.703	8.942	8.761	2.329	2.134	195	7	7	-
ASTURIAS	18.538	13.976	4.562	16.358	12.036	4.322	2.180	1.940	240	-	-	-
BALEARES	8.975	6.110	2.865	8.454	5.793	2.661	425	283	142	96	34	62
CANARIAS	39.470	36.776	2.694	38.944	36.250	2.694	240	240	-	286	286	-
Las Palmas	21.391	19.815	1.576	21.096	19.520	1.576	198	198	-	97	97	-
Santa Cruz de Tenerife	18.079	16.961	1.118	17.848	16.730	1.118	42	42	-	189	189	-
CANTABRIA	12.540	8.276	4.264	11.512	7.314	4.198	1.028	962	66	-	-	-
CASTILLA - LA MANCHA	27.968	23.982	3.986	25.370	21.539	3.831	2.598	2.443	155	-	-	-
Albacete	5.034	4.583	451	3.908	3.457	451	1.126	1.126	-	-	-	-
Ciudad Real	9.460	7.715	1.745	9.320	7.658	1.662	140	57	83	-	-	-
Cuenca	1.944	1.753	191	1.547	1.399	148	397	354	43	-	-	-
Guadalajara	2.716	2.093	623	2.190	1.567	623	526	526	-	-	-	-
Toledo	8.814	7.838	976	8.405	7.458	947	409	380	29	-	-	-
CASTILLA Y LEÓN	46.863	33.075	13.788	41.276	28.482	12.794	5.587	4.593	994	-	-	-
Ávila	2.928	2.749	179	2.308	2.220	88	620	529	91	-	-	-
Burgos	9.773	4.737	5.036	9.382	4.627	4.755	391	110	281	-	-	-
León	6.884	5.033	1.851	6.555	4.759	1.796	329	274	55	-	-	-
Palencia	3.473	2.728	745	2.931	2.190	741	542	538	4	-	-	-
Salamanca	6.217	4.421	1.796	5.442	3.845	1.597	775	576	199	-	-	-
Segovia	2.035	2.035	-	1.593	1.593	-	442	442	-	-	-	-
Soria	864	864	-	730	730	-	134	134	-	-	-	-
Valladolid	11.144	7.164	3.980	9.522	5.906	3.616	1.622	1.258	364	-	-	-
Zamora	3.545	3.344	201	2.813	2.612	201	732	732	-	-	-	-
CATALUÑA	138.762	78.928	59.834	131.775	74.344	57.431	6.840	4.502	2.338	147	82	65
Barcelona	105.302	51.106	54.196	102.992	50.360	52.632	2.245	746	1.499	65	-	65
Girona	9.243	8.744	499	8.444	8.145	299	799	599	200	-	-	-
Lleida	8.137	4.610	3.527	6.495	3.595	2.900	1.560	933	627	82	82	-
Tarragona	16.080	14.468	1.612	13.844	12.244	1.600	2.236	2.224	12	-	-	-
COMUNIDAD VALENCIANA	90.534	67.604	22.930	78.698	56.584	22.114	11.836	11.020	816	-	-	-
Alicante	26.233	22.098	4.135	22.262	18.314	3.948	3.971	3.784	187	-	-	-
Castellón	11.804	9.419	2.385	9.938	7.622	2.316	1.866	1.797	69	-	-	-
Valencia	52.497	36.087	16.410	46.498	30.648	15.850	5.999	5.439	560	-	-	-
EXTREMADURA	14.205	12.701	1.504	12.475	11.071	1.404	1.730	1.630	100	-	-	-
Badajoz	8.770	7.305	1.465	8.018	6.653	1.365	752	652	100	-	-	-
Cáceres	5.435	5.396	39	4.457	4.418	39	978	978	-	-	-	-
GALICIA	62.646	51.573	11.073	57.463	46.920	10.543	5.183	4.653	530	-	-	-
La Coruña	26.161	21.814	4.347	25.265	20.940	4.325	896	874	22	-	-	-
Lugo	7.807	7.807	-	6.293	6.293	-	1.514	1.514	-	-	-	-
Orense	5.690	4.657	1.033	4.218	3.490	728	1.472	1.167	305	-	-	-
Pontevedra	22.988	17.295	5.693	21.687	16.197	5.490	1.301	1.098	203	-	-	-
LA RIOJA	7.498	5.593	1.905	7.112	5.207	1.905	386	386	-	-	-	-
MADRID	83.915	56.362	27.553	81.395	54.228	27.167	2.506	2.134	372	14	-	14
MURCIA	24.346	19.425	4.921	21.871	16.990	4.881	2.475	2.435	40	-	-	-
NAVARRA	11.200	6.868	4.332	10.805	6.586	4.219	395	282	113	-	-	-
PAÍS VASCO	45.357	17.151	28.206	43.233	16.065	27.168	2.098	1.065	1.033	26	21	5
Álava	6.041	1.720	4.321	6.041	1.720	4.321	-	-	-	-	-	-
Guipúzcoa	14.177	5.473	8.704	12.865	4.685	8.180	1.291	767	524	21	21	-
Vizcaya	25.139	9.958	15.181	24.327	9.660	14.667	807	298	509	5	-	5
CEUTA Y MELILLA	1.370	1.370	-	903	903	-	467	467	-	-	-	-
Ceuta	663	663	-	568	568	-	95	95	-	-	-	-
Melilla	707	707	-	335	335	-	372	372	-	-	-	-

16. ALUMNADO QUE TERMINÓ EN EL CURSO ACADÉMICO ANTERIOR, POR GRADO Y SEXO. TODOS LOS CENTROS.

FORMACIÓN PROFESIONAL

COMUNIDADES AUTÓNOMAS Y PROVINCIAS	TOTAL	PRIMER GRADO		SEGUNDO GRADO				
		Total	Mujeres	TOTAL	RÉGIMEN GENERAL		R. EE. ESPECIALIZADAS	
					Total	Mujeres	Total	Mujeres
TOTAL GENERAL	192.050	113.855	57.511	78.195	9.600	7.752	68.595	32.367
ANDALUCÍA	34.850	21.058	10.962	13.792	2.542	2.007	11.250	5.526
Almería	2.098	1.255	641	843	174	132	669	326
Cádiz	6.119	3.739	1.914	2.380	352	262	2.028	880
Córdoba	3.821	2.069	1.108	1.752	524	421	1.228	666
Granada	3.476	1.861	897	1.615	388	317	1.227	626
Huelva	2.315	1.539	801	776	174	134	602	292
Jaén	2.605	1.566	827	1.039	177	143	862	422
Málaga	5.567	3.417	1.777	2.150	226	169	1.924	936
Sevilla	8.849	5.612	2.997	3.237	527	429	2.710	1.378
ARAGÓN	6.839	3.825	1.635	3.014	428	358	2.586	1.104
Huesca	669	376	160	293	43	36	250	103
Teruel	424	226	92	198	19	17	179	77
Zaragoza	5.746	3.223	1.383	2.523	366	305	2.157	924
ASTURIAS	5.109	2.546	1.114	2.563	226	190	2.337	1.007
BALEARES	2.230	1.406	768	824	103	81	721	347
CANARIAS	5.965	3.818	2.193	2.147	254	201	1.893	1.008
Las Palmas	2.731	1.890	1.161	841	207	164	634	334
Santa Cruz de Tenerife	3.234	1.928	1.032	1.306	47	37	1.259	674
CANTABRIA	2.951	1.748	937	1.203	131	117	1.072	483
CASTILLA - LA MANCHA	6.033	3.715	1.843	2.318	371	336	1.947	864
Albacete	1.256	742	337	514	86	78	428	206
Ciudad Real	1.972	1.260	597	712	115	106	597	253
Cuenca	442	261	164	181	-	-	181	64
Guadalajara	668	364	197	304	85	76	219	98
Toledo	1.695	1.088	548	607	85	76	522	243
CASTILLA Y LEÓN	11.408	6.590	3.118	4.818	698	615	4.120	1.897
Ávila	605	416	185	189	-	-	189	111
Burgos	2.360	1.378	760	982	109	100	873	372
León	1.852	1.095	524	757	73	73	684	343
Palencia	844	470	176	374	25	25	349	127
Salamanca	1.766	946	473	820	268	233	552	297
Segovia	501	272	139	229	37	35	192	107
Soria	280	126	42	154	43	38	111	56
Valladolid	2.412	1.396	602	1.016	143	111	873	353
Zamora	788	491	217	297	-	-	297	131
CATALUÑA	37.408	23.669	11.960	13.739	451	369	13.288	6.755
Barcelona	28.931	17.964	9.125	10.967	446	367	10.521	5.331
Girona	2.738	1.854	909	884	-	-	884	438
Lleida	2.036	1.345	644	691	-	-	691	346
Tarragona	3.703	2.506	1.282	1.197	5	2	1.192	640
COMUNIDAD VALENCIANA	19.399	12.620	6.705	6.779	1.157	873	5.622	2.785
Alicante	4.903	3.151	1.697	1.752	256	203	1.496	772
Castellón	2.370	1.606	922	764	219	160	545	263
Valencia	12.126	7.863	4.086	4.263	682	510	3.581	1.750
EXTREMADURA	3.164	1.885	944	1.279	115	98	1.164	615
Badajoz	2.038	1.253	598	785	88	75	697	351
Cáceres	1.126	632	346	494	27	23	467	264
GALICIA	13.136	7.543	3.875	5.593	931	732	4.662	2.320
La Coruña	5.591	2.902	1.427	2.689	441	345	2.248	1.179
Lugo	1.708	994	535	714	191	146	523	264
Orense	1.357	841	427	516	62	46	454	196
Pontevedra	4.480	2.806	1.486	1.674	237	195	1.437	681
LA RIOJA	1.773	1.091	579	682	38	36	644	347
MADRID	21.404	12.554	5.410	8.850	986	782	7.864	3.163
MURCIA	6.046	3.651	1.975	2.395	357	299	2.038	956
NAVARRA	2.653	1.424	883	1.229	125	110	1.104	535
PAÍS VASCO	11.346	4.533	2.512	6.813	635	500	6.178	2.600
Álava	1.621	437	227	1.184	77	66	1.107	444
Guipúzcoa	4.077	1.563	867	2.514	184	148	2.330	954
Vizcaya	5.648	2.533	1.418	3.115	374	286	2.741	1.202
CEUTA Y MELILLA	336	179	98	157	52	48	105	55
Ceuta	188	101	61	87	29	28	58	26
Melilla	148	78	37	70	23	20	47	29

Nota: Esta tabla contiene rectificaciones respecto a los datos publicados en el libro "Estadística de la Enseñanza en España. 1991/92"

17. ALUMNADO QUE TERMINÓ EN EL CURSO ACADÉMICO ANTERIOR, POR GRADO Y SEXO. CENTROS PÚBLICOS.

FORMACIÓN PROFESIONAL

COMUNIDADES AUTÓNOMAS Y PROVINCIAS	TOTAL	PRIMER GRADO		SEGUNDO GRADO				
		Total	Mujeres	TOTAL	RÉGIMEN GENERAL		R. EE. ESPECIALIZADAS	
					Total	Mujeres	Total	Mujeres
TOTAL GENERAL	123.889	69.604	32.974	54.285	6.840	5.559	47.445	22.306
ANDALUCÍA	24.630	14.428	7.112	10.202	1.831	1.464	8.371	4.088
Almería	1.947	1.104	529	843	174	132	669	326
Cádiz	4.347	2.574	1.236	1.773	275	207	1.498	634
Córdoba	2.313	1.200	566	1.113	277	237	836	445
Granada	2.268	1.134	496	1.134	214	175	920	498
Huelva	1.915	1.200	636	715	174	134	541	273
Jaén	1.802	1.093	573	709	149	121	560	292
Málaga	3.847	2.376	1.225	1.471	209	158	1.262	605
Sevilla	6.191	3.747	1.851	2.444	359	300	2.085	1.015
ARAGÓN	3.583	1.714	601	1.869	329	266	1.540	706
Huesca	438	188	66	250	43	36	207	85
Teruel	422	224	92	198	19	17	179	77
Zaragoza	2.723	1.302	443	1.421	267	213	1.154	544
ASTURIAS	3.805	1.643	687	2.162	226	190	1.936	898
BALEARES	1.523	855	449	668	88	68	580	271
CANARIAS	5.239	3.226	1.812	2.013	254	201	1.759	980
Las Palmas	2.296	1.466	835	830	207	164	623	325
Santa Cruz de Tenerife	2.943	1.760	977	1.183	47	37	1.136	655
CANTABRIA	1.801	935	399	866	107	96	759	284
CASTILLA - LA MANCHA	5.135	3.060	1.512	2.075	308	281	1.767	793
Albacete	1.169	674	287	495	86	78	409	191
Ciudad Real	1.602	973	522	629	115	106	514	252
Cuenca	406	225	130	181	-	-	181	64
Guadalajara	490	283	119	207	22	21	185	64
Toledo	1.468	905	454	563	85	76	478	222
CASTILLA Y LEÓN	7.778	4.037	1.843	3.741	557	486	3.184	1.554
Ávila	558	369	167	189	-	-	189	111
Burgos	962	483	264	479	63	54	416	201
León	1.327	676	329	651	73	73	578	328
Palencia	649	316	97	333	25	25	308	127
Salamanca	1.336	627	312	709	231	197	478	234
Segovia	501	272	139	229	37	35	192	107
Soria	280	126	42	154	43	38	111	56
Valladolid	1.430	730	329	700	85	64	615	259
Zamora	735	438	164	297	-	-	297	131
CATALUÑA	19.867	12.921	6.021	6.946	70	52	6.876	3.371
Barcelona	13.010	8.401	3.857	4.609	65	50	4.544	2.169
Girona	2.501	1.640	802	861	-	-	861	438
Lleida	1.121	752	324	369	-	-	369	176
Tarragona	3.235	2.128	1.038	1.107	5	2	1.102	588
COMUNIDAD VALENCIANA	14.199	8.080	3.866	6.119	1.025	780	5.094	2.544
Alicante	3.950	2.295	1.124	1.655	245	198	1.410	711
Castellón	1.722	1.062	536	660	115	89	545	263
Valencia	8.527	4.723	2.206	3.804	665	493	3.139	1.570
EXTREMADURA	2.745	1.541	852	1.204	115	98	1.089	595
Badajoz	1.632	922	516	710	88	75	622	331
Cáceres	1.113	619	336	494	27	23	467	264
GALICIA	10.235	5.770	2.750	4.465	694	551	3.771	1.813
La Coruña	4.506	2.349	1.110	2.157	240	191	1.917	987
Lugo	1.708	994	535	714	191	146	523	264
Orense	1.012	570	202	442	62	46	380	155
Pontevedra	3.009	1.857	903	1.152	201	168	951	407
LA RIOJA	1.246	672	325	574	38	36	536	297
MADRID	12.470	6.949	2.909	5.521	570	463	4.951	1.910
MURCIA	4.558	2.415	1.159	2.143	309	263	1.834	862
NAVARRA	1.537	649	471	888	107	95	781	381
PAÍS VASCO	3.202	530	108	2.672	160	121	2.512	904
Álava	314	35	17	279	27	25	252	128
Guipúzcoa	1.314	207	36	1.107	69	49	1.038	360
Vizcaya	1.574	288	55	1.286	64	47	1.222	416
CEUTA Y MELILLA	336	179	98	157	52	48	105	55
Ceuta	188	101	61	87	29	28	58	26
Melilla	148	78	37	70	23	20	47	29

Nota: Esta tabla contiene rectificaciones respecto a los datos publicados en el libro "Estadística de la Enseñanza en España. 1991/92"

18. ALUMNADO QUE TERMINÓ EN EL CURSO ACADÉMICO ANTERIOR, POR GRADO Y SEXO. CENTROS PRIVADOS.

FORMACIÓN PROFESIONAL

COMUNIDADES AUTÓNOMAS Y PROVINCIAS	TOTAL	PRIMER GRADO		SEGUNDO GRADO				
		Total	Mujeres	TOTAL	RÉGIMEN GENERAL		R. EE. ESPECIALIZADAS	
					Total	Mujeres	Total	Mujeres
TOTAL GENERAL	68.161	44.251	24.537	23.910	2.760	2.193	21.150	10.061
ANDALUCÍA	10.220	6.630	3.850	3.590	711	543	2.879	1.438
Almería	151	151	112	-	-	-	-	-
Cádiz	1.772	1.165	678	607	77	55	530	246
Córdoba	1.508	869	542	639	247	184	392	221
Granada	1.208	727	401	481	174	142	307	128
Huelva	400	339	165	61	-	-	61	19
Jaén	803	473	254	330	28	22	302	130
Málaga	1.720	1.041	552	679	17	11	662	331
Sevilla	2.658	1.865	1.146	793	168	129	625	363
ARAGÓN	3.256	2.111	1.034	1.145	99	92	1.046	398
Huesca	231	188	94	43	-	-	43	18
Teruel	2	2	-	-	-	-	-	-
Zaragoza	3.023	1.921	940	1.102	99	92	1.003	380
ASTURIAS	1.304	903	427	401	-	-	401	109
BALEARES	707	551	319	156	15	13	141	76
CANARIAS	726	592	381	134	-	-	134	28
Las Palmas	435	424	326	11	-	-	11	9
Santa Cruz de Tenerife	291	168	55	123	-	-	123	19
CANTABRIA	1.150	813	538	337	24	21	313	199
CASTILLA - LA MANCHA	898	655	331	243	63	55	180	71
Albacete	87	68	50	19	-	-	19	15
Ciudad Real	370	287	75	83	-	-	83	1
Cuenca	36	36	34	-	-	-	-	-
Guadalajara	178	81	78	97	63	55	34	34
Toledo	227	183	94	44	-	-	44	21
CASTILLA Y LEÓN	3.630	2.553	1.275	1.077	141	129	936	343
Ávila	47	47	18	-	-	-	-	-
Burgos	1.398	895	496	503	46	46	457	171
León	525	419	195	106	-	-	106	15
Palencia	195	154	79	41	-	-	41	-
Salamanca	430	319	161	111	37	36	74	63
Segovia	-	-	-	-	-	-	-	-
Soria	-	-	-	-	-	-	-	-
Valladolid	982	666	273	316	58	47	258	94
Zamora	53	53	53	-	-	-	-	-
CATALUÑA	17.541	10.748	5.939	6.793	381	317	6.412	3.384
Barcelona	15.921	9.563	5.268	6.358	381	317	5.977	3.162
Girona	237	214	107	23	-	-	23	-
Lleida	915	593	320	322	-	-	322	170
Tarragona	468	378	244	90	-	-	90	52
COMUNIDAD VALENCIANA	5.200	4.540	2.839	660	132	93	528	241
Alicante	953	856	573	97	11	5	86	61
Castellón	648	544	386	104	104	71	-	-
Valencia	3.599	3.140	1.880	459	17	17	442	180
EXTREMADURA	419	344	92	75	-	-	75	20
Badajoz	406	331	82	75	-	-	75	20
Cáceres	13	13	10	-	-	-	-	-
GALICIA	2.901	1.773	1.125	1.128	237	181	891	507
La Coruña	1.085	553	317	532	201	154	331	192
Lugo	-	-	-	-	-	-	-	-
Orense	345	271	225	74	-	-	74	41
Pontevedra	1.471	949	583	522	36	27	486	274
LA RIOJA	527	419	254	108	-	-	108	50
MADRID	8.934	5.605	2.501	3.329	416	319	2.913	1.253
MURCIA	1.488	1.236	816	252	48	36	204	94
NAVARRA	1.116	775	412	341	18	15	323	154
PAÍS VASCO	8.144	4.003	2.404	4.141	475	379	3.666	1.696
Álava	1.307	402	210	905	50	41	855	316
Guipúzcoa	2.763	1.356	831	1.407	115	99	1.292	594
Vizcaya	4.074	2.245	1.363	1.829	310	239	1.519	786
CEUTA Y MELILLA	-	-	-	-	-	-	-	-
Ceuta	-	-	-	-	-	-	-	-
Melilla	-	-	-	-	-	-	-	-

Nota: Esta tabla contiene rectificaciones respecto a los datos publicados en el libro «Estadística de la Enseñanza en España. 1991/92»

19.1. ALUMNADO QUE TERMINÓ EN EL CURSO ACADÉMICO ANTERIOR, POR RAMA Y GRADO. TODOS LOS CENTROS. AMBOS SEXOS.

RAMAS	TOTAL	PRIMER GRADO	SEGUNDO GRADO		
			Total	Régimen General	Régimen EE. Especializadas
TOTAL GENERAL.	192.050	113.855	78.195	9.600	68.595
ADMINISTRATIVA Y COMERCIAL.	85.169	49.582	35.587	2.123	33.464
AGRARIA.	3.024	1.956	1.068	66	1.002
ARTES GRÁFICAS.	857	536	321	-	321
AUTOMOCIÓN.	9.887	6.661	3.226	-	3.226
CONSTRUCCIÓN Y OBRAS.	382	197	185	-	185
DELINEACIÓN.	7.688	4.357	3.331	31	3.300
ELÉCTRICA Y ELECTRÓNICA.	34.425	20.874	13.551	29	13.522
HOGAR.	5.630	3.205	2.425	59	2.366
HOSTELERÍA Y TURISMO.	2.512	1.477	1.035	300	735
IMAGEN Y SONIDO.	1.954	946	1.008	22	986
MADERA.	858	584	274	-	274
MARÍTIMO-PESQUERA.	393	227	166	-	166
METAL.	7.041	4.031	3.010	-	3.010
MINERA.	11	-	11	-	11
MODA Y CONFECCIÓN.	778	446	332	18	314
PELUQUERÍA Y ESTÉTICA.	5.662	3.886	1.776	-	1.776
PIEL.	75	56	19	-	19
QUÍMICA.	2.012	921	1.091	119	972
SANITARIA.	22.688	13.159	9.529	6.833	2.696
TEXTIL.	164	90	74	-	74
VIDRIO Y CERÁMICA.	32	11	21	-	21
NO CONSTA.	808	653	155	-	155

Nota: Esta tabla contiene rectificaciones respecto a los datos publicados en el libro «Estadística de la Enseñanza en España. 1991/92»

19.2. ALUMNADO QUE TERMINÓ EN EL CURSO ACADÉMICO ANTERIOR, POR RAMA Y GRADO. TODOS LOS CENTROS. MUJERES.

RAMAS	TOTAL	PRIMER GRADO	SEGUNDO GRADO		
			Total	Régimen General	Régimen EE. Especializadas
TOTAL GENERAL.	97.630	57.511	40.119	7.752	32.367
ADMINISTRATIVA Y COMERCIAL.	58.884	34.313	24.571	1.542	23.029
AGRARIA.	669	441	228	11	217
ARTES GRÁFICAS.	283	189	94	-	94
AUTOMOCIÓN.	161	145	16	-	16
CONSTRUCCIÓN Y OBRAS.	71	32	39	-	39
DELINEACIÓN.	2.476	1.443	1.033	10	1.023
ELÉCTRICA Y ELECTRÓNICA.	821	524	297	9	288
HOGAR.	5.505	3.149	2.356	57	2.299
HOSTELERÍA Y TURISMO.	1.114	596	518	228	290
IMAGEN Y SONIDO.	721	378	343	7	336
MADERA.	52	45	7	-	7
MARÍTIMO-PESQUERA.	46	1	45	-	45
METAL.	285	216	69	-	69
MINERA.	-	-	-	-	-
MODA Y CONFECCIÓN.	745	421	324	17	307
PELUQUERÍA Y ESTÉTICA.	5.337	3.694	1.643	-	1.643
PIEL.	28	20	8	-	8
QUÍMICA.	1.098	480	618	63	555
SANITARIA.	18.928	11.156	7.772	5.808	1.964
TEXTIL.	73	47	26	-	26
VIDRIO Y CERÁMICA.	15	6	9	-	9
NO CONSTA.	318	215	103	-	103

Nota: Esta tabla contiene rectificaciones respecto a los datos publicados en el libro «Estadística de la Enseñanza en España. 1991/92»

20.1. ALUMNADO QUE TERMINÓ EN EL CURSO ACADÉMICO ANTERIOR, POR RAMA Y GRADO. CENTROS PÚBLICOS. AMBOS SEXOS.

RAMAS	TOTAL	PRIMER GRADO	SEGUNDO GRADO		
			Total	Régimen General	Régimen EE. Especializadas
TOTAL GENERAL.	123.889	69.604	54.285	6.840	47.445
ADMINISTRATIVA Y COMERCIAL.	51.868	28.361	23.507	1.214	22.293
AGRARIA.	1.665	840	825	66	759
ARTES GRÁFICAS.	523	328	195	-	195
AUTOMOCIÓN.	7.422	4.939	2.483	-	2.483
CONSTRUCCION Y OBRAS.	340	172	168	-	168
DELINEACION.	6.278	3.511	2.767	31	2.736
ELÉCTRICA Y ELECTRÓNICA.	23.429	13.967	9.462	29	9.433
HOGAR.	2.209	1.051	1.158	11	1.147
HOSTELERIA Y TURISMO.	2.001	1.110	891	225	666
IMAGEN Y SONIDO.	1.485	815	670	22	648
MADERA.	684	454	230	-	230
MARÍTIMO-PESQUERA.	356	199	157	-	157
METAL.	4.512	2.590	1.922	-	1.922
MINERA.	11	-	11	-	11
MODA Y CONFECCIÓN.	642	337	305	18	287
PELUQUERÍA Y ESTÉTICA.	3.429	1.856	1.573	-	1.573
PIEL.	73	54	19	-	19
QUÍMICA.	1.614	665	949	119	830
SANITARIA.	14.675	7.929	6.746	5.105	1.641
TEXTIL.	161	90	71	-	71
VIDRIO Y CERÁMICA.	21	-	21	-	21
NO CONSTA.	491	336	155	-	155

Nota: Esta tabla contiene rectificaciones respecto a los datos publicados en el libro «Estadística de la Enseñanza en España. 1991/92»

20.2. ALUMNADO QUE TERMINÓ EN EL CURSO ACADÉMICO ANTERIOR, POR RAMA Y GRADO. CENTROS PÚBLICOS. MUJERES.

RAMAS	TOTAL	PRIMER GRADO	SEGUNDO GRADO		
			Total	Régimen General	Régimen EE. Especializadas
TOTAL GENERAL.	60.839	32.974	27.865	5.559	22.306
ADMINISTRATIVA Y COMERCIAL.	36.284	19.849	16.435	911	15.524
AGRARIA.	319	144	175	11	164
ARTES GRÁFICAS.	218	140	78	-	78
AUTOMOCIÓN.	133	121	12	-	12
CONSTRUCCION Y OBRAS.	66	32	34	-	34
DELINEACION.	2.066	1.187	879	10	869
ELÉCTRICA Y ELECTRÓNICA.	613	360	253	9	244
HOGAR.	2.198	1.045	1.153	9	1.144
HOSTELERIA Y TURISMO.	799	384	415	158	257
IMAGEN Y SONIDO.	566	337	229	7	222
MADERA.	31	24	7	-	7
MARÍTIMO-PESQUERA.	45	1	44	-	44
METAL.	204	146	58	-	58
MINERA.	-	-	-	-	-
MODA Y CONFECCIÓN.	626	328	298	17	281
PELUQUERÍA Y ESTÉTICA.	3.202	1.755	1.447	-	1.447
PIEL.	28	20	8	-	8
QUÍMICA.	884	346	538	63	475
SANITARIA.	12.240	6.576	5.664	4.364	1.300
TEXTIL.	73	47	26	-	26
VIDRIO Y CERÁMICA.	9	-	9	-	9
NO CONSTA.	235	132	103	-	103

Nota: Esta tabla contiene rectificaciones respecto a los datos publicados en el libro «Estadística de la Enseñanza en España. 1991/92»

21.1. ALUMNADO QUE TERMINÓ EN EL CURSO ACADÉMICO ANTERIOR, POR RAMA Y GRADO. CENTROS PRIVADOS. AMBOS SEXOS.

FORMACIÓN PROFESIONAL

RAMAS	TOTAL	PRIMER GRADO	SEGUNDO GRADO		
			Total	Régimen General	Régimen EE. Especializadas
TOTAL GENERAL.	68.161	44.251	23.910	2.760	21.150
ADMINISTRATIVA Y COMERCIAL.	33.301	21.221	12.080	909	11.171
AGRARIA.	1.359	1.116	243	-	243
ARTES GRÁFICAS.	334	208	126	-	126
AUTOMOCIÓN.	2.465	1.722	743	-	743
CONSTRUCCION Y OBRAS.	42	25	17	-	17
DELINEACION.	1.410	846	564	-	564
ELÉCTRICA Y ELECTRÓNICA.	10.996	6.907	4.089	-	4.089
HOGAR.	3.421	2.154	1.267	48	1.219
HOSTELERIA Y TURISMO.	511	367	144	75	69
IMAGEN Y SONIDO.	469	131	338	-	338
MADERA.	174	130	44	-	44
MARÍTIMO-PESQUERA.	37	28	9	9	-
METAL.	2.529	1.441	1.088	1.088	-
MINERA.	-	-	-	-	-
MODA Y CONFECCIÓN.	136	109	27	-	27
PELUQUERÍA Y ESTÉTICA.	2.233	2.030	203	-	203
PIEL.	2	2	-	-	-
QUÍMICA.	398	256	142	-	142
SANITARIA.	8.013	5.230	2.783	1.728	1.055
TEXTIL.	3	-	3	-	3
VIDRIO Y CERÁMICA.	11	11	-	-	-
NO CONSTA.	317	317	-	-	-

Nota: Esta tabla contiene rectificaciones respecto a los datos publicados en el libro «Estadística de la Enseñanza en España. 1991/92»

21.2. ALUMNADO QUE TERMINÓ EN EL CURSO ACADÉMICO ANTERIOR, POR RAMA Y GRADO. CENTROS PRIVADOS. MUJERES.

RAMAS	TOTAL	PRIMER GRADO	SEGUNDO GRADO		
			Total	Régimen General	Régimen EE. Especializadas
TOTAL GENERAL.	36.791	24.537	12.254	2.193	10.061
ADMINISTRATIVA Y COMERCIAL.	22.600	14.464	8.136	631	7.505
AGRARIA.	350	297	53	-	53
ARTES GRÁFICAS.	65	49	16	-	16
AUTOMOCIÓN.	28	24	4	-	4
CONSTRUCCION Y OBRAS.	5	-	5	-	5
DELINEACION.	410	256	154	-	154
ELÉCTRICA Y ELECTRÓNICA.	208	164	44	-	44
HOGAR.	3.307	2.104	1.203	48	1.155
HOSTELERIA Y TURISMO.	315	212	103	70	33
IMAGEN Y SONIDO.	155	41	114	-	114
MADERA.	21	21	-	-	-
MARÍTIMO-PESQUERA.	1	-	1	-	1
METAL.	81	70	11	-	11
MINERA.	-	-	-	-	-
MODA Y CONFECCIÓN.	119	93	26	-	26
PELUQUERÍA Y ESTÉTICA.	2.135	1.939	196	-	196
PIEL.	-	-	-	-	-
QUÍMICA.	214	134	80	-	80
SANITARIA.	6.688	4.580	2.108	1.444	664
TEXTIL.	-	-	-	-	-
VIDRIO Y CERÁMICA.	6	6	-	-	-
NO CONSTA.	83	83	-	-	-

Nota: Esta tabla contiene rectificaciones respecto a los datos publicados en el libro «Estadística de la Enseñanza en España. 1991/92»

22. ALUMNADO EXTRANJERO, POR GRUPOS DE PAÍSES.
AMBOS SEXOS.

FORMACIÓN PROFESIONAL

COMUNIDADES AUTÓNOMAS Y PROVINCIAS	TOTAL	Europa		África	América del Norte	América Central	América del Sur	Asia	Oceanía
		Total	C.E.						
TOTAL GENERAL	2.381	981	736	455	47	86	637	164	11
ANDALUCÍA (1)	165	101	92	17	5	3	26	12	1
Almería
Cádiz
Córdoba
Granada
Huelva
Jaén
Málaga
Sevilla
ARAGÓN	31	6	5	11	5	2	5	2	-
Huesca	2	-	-	-	-	-	1	1	-
Teruel	-	-	-	-	-	-	-	-	-
Zaragoza	29	6	5	11	5	2	4	1	-
ASTURIAS	42	29	21	3	1	3	3	2	1
BALEARES	28	13	11	3	-	1	7	4	-
CANARIAS	189	56	51	29	3	7	89	5	-
Las Palmas	72	19	15	25	1	2	23	2	-
Santa Cruz de Tenerife	117	37	36	4	2	5	66	3	-
CANTABRIA	25	7	7	5	2	2	8	1	-
CASTILLA - LA MANCHA	20	5	3	12	-	-	3	-	-
Albacete	2	1	1	-	-	-	1	-	-
Ciudad Real	3	1	1	-	-	-	2	-	-
Cuenca	1	1	-	-	-	-	-	-	-
Guadalajara	11	1	-	10	-	-	-	-	-
Toledo	3	1	1	2	-	-	-	-	-
CASTILLA Y LEÓN	73	45	44	13	1	4	9	1	-
Ávila	2	-	-	-	-	2	-	-	-
Burgos	14	6	6	5	-	-	3	-	-
León	34	29	29	4	-	-	1	-	-
Palencia	3	-	-	-	-	1	2	-	-
Salamanca	6	3	3	1	1	-	-	1	-
Segovia	-	-	-	-	-	-	-	-	-
Soria	2	1	-	-	-	1	-	-	-
Valladolid	9	3	3	3	-	-	3	-	-
Zamora	3	3	3	-	-	-	-	-	-
CATALUÑA	714	251	141	189	9	32	196	36	1
Barcelona	471	106	79	140	3	32	160	30	-
Girona	72	29	23	26	3	-	13	1	-
Lleida	91	78	9	5	3	-	4	1	-
Tarragona	80	38	30	18	-	-	19	4	1
COMUNIDAD VALENCIANA	377	225	196	38	3	10	67	30	4
Alicante	187	130	118	8	2	3	28	14	2
Castellón	31	8	6	4	-	1	14	4	-
Valencia	159	87	72	26	1	6	25	12	2
EXTREMADURA	19	9	9	4	-	-	5	1	-
Badajoz	16	8	8	2	-	-	5	1	-
Cáceres	3	1	1	2	-	-	-	-	-
GALICIA (1)	237	151	89	1	5	4	70	4	2
La Coruña	125	82	51	1	2	2	36	2	-
Lugo	40	34	11	-	-	-	5	1	-
Orense	11	2	2	-	-	-	9	-	-
Pontevedra	61	33	25	-	3	2	20	1	2
LA RIOJA	8	1	1	-	1	-	5	1	-
MADRID	330	37	27	106	6	11	113	56	1
MURCIA	10	2	2	1	1	1	3	1	1
NAVARRA	13	5	5	2	-	1	2	3	-
PAÍS VASCO	96	38	32	17	5	5	26	5	-
Álava	8	4	1	2	-	1	1	-	-
Guipúzcoa	50	22	21	13	-	-	13	2	-
Vizcaya	38	12	10	2	5	4	12	3	-
CEUTA Y MELILLA	4	-	-	4	-	-	-	-	-
Ceuta	1	-	-	1	-	-	-	-	-
Melilla	3	-	-	3	-	-	-	-	-

(1) Datos del curso 91-92.

23. ALUMNADO EXTRANJERO, POR GRUPOS DE PAÍSES. MUJERES.

FORMACIÓN PROFESIONAL

COMUNIDADES AUTÓNOMAS Y PROVINCIAS	TOTAL	Europa		África	América del Norte	América Central	América del Sur	Asia	Oceania
		Total	C.E.						
TOTAL GENERAL	1.078	465	357	166	18	56	290	78	5
ANDALUCÍA (1)	69	44	37	3	2	2	15	3	-
Almería
Cádiz
Córdoba
Granada
Huelva
Jaén
Málaga
Sevilla
ARAGÓN	9	2	2	2	1	-	3	1	-
Huesca	1	-	-	-	-	-	1	-	-
Teruel	-	-	-	-	-	-	-	-	-
Zaragoza	8	2	2	2	1	-	2	1	-
ASTURIAS	20	17	12	-	-	2	1	-	-
BALEARES	7	3	2	1	-	-	-	3	-
CANARIAS	85	17	15	13	1	4	46	4	-
Las Palmas	40	9	7	11	-	1	17	2	-
Santa Cruz de Tenerife	45	8	8	2	1	3	29	2	-
CANTABRIA	10	2	2	-	1	1	6	-	-
CASTILLA - LA MANCHA	10	1	-	8	-	-	1	-	-
Albacete	1	-	-	-	-	-	1	-	-
Ciudad Real	-	-	-	-	-	-	-	-	-
Cuenca	1	1	-	-	-	-	-	-	-
Guadalajara	6	-	-	6	-	-	-	-	-
Toledo	2	-	-	2	-	-	-	-	-
CASTILLA Y LEÓN	42	24	24	8	1	3	6	-	-
Ávila	1	-	-	-	-	1	-	-	-
Burgos	8	3	3	3	-	-	2	-	-
León	17	14	14	3	-	-	-	-	-
Palencia	3	-	-	-	-	1	2	-	-
Salamanca	3	2	2	-	1	-	-	-	-
Segovia	-	-	-	-	-	-	-	-	-
Soria	1	-	-	-	-	1	-	-	-
Valladolid	7	3	3	2	-	-	2	-	-
Zamora	2	2	2	-	-	-	-	-	-
CATALUÑA	294	100	62	71	2	19	86	16	-
Barcelona	203	48	37	48	2	19	73	13	-
Girona	28	11	9	11	-	-	5	1	-
Lleida	28	25	4	2	-	-	1	-	-
Tarragona	35	16	12	10	-	-	7	2	-
COMUNIDAD VALENCIANA	208	133	115	16	1	7	25	23	3
Alicante	107	72	65	5	1	1	14	13	1
Castellón	13	5	4	-	-	1	6	1	-
Valencia	88	56	46	11	-	5	5	9	2
EXTREMADURA	11	8	8	-	-	-	3	-	-
Badajoz	11	8	8	-	-	-	3	-	-
Cáceres	-	-	-	-	-	-	-	-	-
GALICIA (1)	110	71	43	1	2	2	32	2	-
La Coruña	54	34	23	1	-	-	18	1	-
Lugo	24	19	8	-	-	-	5	-	-
Orense	1	-	-	-	-	-	1	-	-
Pontevedra	31	18	12	-	2	2	8	1	-
LA RIOJA	5	-	-	-	-	-	4	1	-
MADRID	129	18	13	34	2	9	47	18	1
MURCIA	6	2	2	-	1	1	-	1	1
NAVARRA	6	2	2	1	-	1	1	1	-
PAÍS VASCO	55	21	18	6	4	5	14	5	-
Álava	6	3	-	1	-	1	1	-	-
Guipúzcoa	26	11	11	5	-	-	8	2	-
Vizcaya	23	7	7	-	4	4	5	3	-
CEUTA Y MELILLA	2	-	-	2	-	-	-	-	-
Ceuta	1	-	-	1	-	-	-	-	-
Melilla	1	-	-	1	-	-	-	-	-

(1) Datos del curso 91-92.

III.6. EDUCACIÓN SECUNDARIA OBLIGATORIA

1. NÚMERO DE CENTROS QUE IMPARTEN EDUCACIÓN SECUNDARIA OBLIGATORIA, POR TITULARIDAD.

COMUNIDADES AUTÓNOMAS Y PROVINCIAS	TOTAL	PÚBLICA	PRIVADA
TOTAL GENERAL	584	546	38
ANDALUCÍA	153	138	15
Almería	10	10	-
Cádiz	24	23	1
Córdoba	9	7	2
Granada	14	13	1
Huelva	9	8	1
Jaén	21	16	5
Málaga	32	30	2
Sevilla	34	31	3
ARAGÓN	27	27	-
Huesca	5	5	-
Teruel	7	7	-
Zaragoza	15	15	-
ASTURIAS	30	30	-
BALEARES	22	22	-
CANARIAS	15	15	-
Las Palmas	8	8	-
Santa Cruz de Tenerife	7	7	-
CANTABRIA	10	10	-
CASTILLA - LA MANCHA	38	38	-
Albacete	12	12	-
Ciudad Real	10	10	-
Cuenca	7	7	-
Guadalajara	4	4	-
Toledo	5	5	-
CASTILLA Y LEÓN	56	53	3
Ávila	2	2	-
Burgos	10	9	1
León	9	9	-
Palencia	5	5	-
Salamanca	3	3	-
Segovia	5	5	-
Soria	8	8	-
Valladolid	11	9	2
Zamora	3	3	-
CATALUÑA	65	58	7
Barcelona	53	46	7
Girona	8	8	-
Lleida	3	3	-
Tarragona	1	1	-
COMUNIDAD VALENCIANA	33	30	3
Alicante	13	13	-
Castellón	6	5	1
Valencia	14	12	2
EXTREMADURA	21	21	-
Badajoz	13	13	-
Cáceres	8	8	-
GALICIA	38	33	5
La Coruña	15	11	4
Lugo	9	8	1
Orense	3	3	-
Pontevedra	11	11	-
LA RIOJA	1	1	-
MADRID	53	48	5
MURCIA	20	20	-
NAVARRA	-	-	-
PAÍS VASCO	-	-	-
Álava	-	-	-
Guipúzcoa	-	-	-
Vizcaya	-	-	-
CEUTA Y MELILLA	2	2	-
Ceuta	2	2	-
Melilla	-	-	-

**2. ALUMNADO MATRICULADO, POR CICLO Y CURSO.
TODOS LOS CENTROS. AMBOS SEXOS.**

EDUCACIÓN SECUNDARIA OBLIGATORIA

COMUNIDADES AUTÓNOMAS Y PROVINCIAS	TOTAL	PRIMER CICLO			SEGUNDO CICLO		
		Total	Primero	Segundo	Total	Tercero	Cuarto
TOTAL GENERAL	95.297	4.600	2.277	2.323	90.697	83.413	7.284
ANDALUCÍA	25.788	1.518	733	785	24.270	24.270	-
Almería	1.953	238	124	114	1.715	1.715	-
Cádiz	5.287	141	70	71	5.146	5.146	-
Córdoba	1.056	206	113	93	850	850	-
Granada	2.314	129	51	78	2.185	2.185	-
Huelva	1.567	245	111	134	1.322	1.322	-
Jaén	2.653	232	104	128	2.421	2.421	-
Málaga	5.620	225	108	117	5.395	5.395	-
Sevilla	5.338	102	52	50	5.236	5.236	-
ARAGÓN	2.937	-	-	-	2.937	2.937	-
Huesca	464	-	-	-	464	464	-
Teruel	647	-	-	-	647	647	-
Zaragoza	1.826	-	-	-	1.826	1.826	-
ASTURIAS	4.835	-	-	-	4.835	4.835	-
BALEARES	4.432	-	-	-	4.432	4.432	-
CANARIAS	1.122	-	-	-	1.122	1.122	-
Las Palmas	500	-	-	-	500	500	-
Santa Cruz de Tenerife	622	-	-	-	622	622	-
CANTABRIA	1.690	-	-	-	1.690	1.690	-
CASTILLA - LA MANCHA	4.095	-	-	-	4.095	4.095	-
Albacete	1.462	-	-	-	1.462	1.462	-
Ciudad Real	1.121	-	-	-	1.121	1.121	-
Cuenca	409	-	-	-	409	409	-
Guadalajara	499	-	-	-	499	499	-
Toledo	604	-	-	-	604	604	-
CASTILLA Y LEÓN	6.828	-	-	-	6.828	6.828	-
Ávila	165	-	-	-	165	165	-
Burgos	700	-	-	-	700	700	-
León	1.803	-	-	-	1.803	1.803	-
Palencia	624	-	-	-	624	624	-
Salamanca	373	-	-	-	373	373	-
Segovia	500	-	-	-	500	500	-
Soria	480	-	-	-	480	480	-
Valladolid	1.836	-	-	-	1.836	1.836	-
Zamora	347	-	-	-	347	347	-
CATALUÑA	15.600	3.082	1.544	1.538	12.518	7.367	5.151
Barcelona	13.587	2.924	1.479	1.445	10.663	6.311	4.352
Girona	1.514	101	35	66	1.413	757	656
Lleida	384	-	-	-	384	272	112
Tarragona	115	57	30	27	58	27	31
COMUNIDAD VALENCIANA	6.763	-	-	-	6.763	4.630	2.133
Alicante	3.112	-	-	-	3.112	2.187	925
Castellón	796	-	-	-	796	579	217
Valencia	2.855	-	-	-	2.855	1.864	991
EXTREMADURA	3.513	-	-	-	3.513	3.513	-
Badajoz	2.385	-	-	-	2.385	2.385	-
Cáceres	1.128	-	-	-	1.128	1.128	-
GALICIA	3.112	-	-	-	3.112	3.112	-
La Coruña	1.422	-	-	-	1.422	1.422	-
Lugo	765	-	-	-	765	765	-
Orense	197	-	-	-	197	197	-
Pontevedra	728	-	-	-	728	728	-
LA RIOJA	78	-	-	-	78	78	-
MADRID	11.124	-	-	-	11.124	11.124	-
MURCIA	2.986	-	-	-	2.986	2.986	-
NAVARRA	-	-	-	-	-	-	-
PAÍS VASCO	-	-	-	-	-	-	-
Álava	-	-	-	-	-	-	-
Guipúzcoa	-	-	-	-	-	-	-
Vizcaya	-	-	-	-	-	-	-
CEUTA Y MELILLA	394	-	-	-	394	394	-
Ceuta	384	-	-	-	384	384	-
Melilla	10	-	-	-	10	10	-

**3. ALUMNADO MATRICULADO, POR CICLO Y CURSO.
TODOS LOS CENTROS. MUJERES.**

COMUNIDADES AUTÓNOMAS Y PROVINCIAS	TOTAL	PRIMER CICLO			SEGUNDO CICLO		
		Total	Primero	Segundo	Total	Tercero	Cuarto
TOTAL GENERAL	46.215	2.152	1.081	1.071	44.063	40.567	3.496
ANDALUCÍA	13.642	818	407	411	12.824	12.824	-
Almería	1.014	131	75	56	883	883	-
Cádiz	2.831	67	32	35	2.764	2.764	-
Córdoba	584	146	80	66	438	438	-
Granada	1.239	65	28	37	1.174	1.174	-
Huelva	870	138	62	76	732	732	-
Jaén	1.501	125	56	69	1.376	1.376	-
Málaga	2.935	121	61	60	2.814	2.814	-
Sevilla	2.668	25	13	12	2.643	2.643	-
ARAGÓN	1.424	-	-	-	1.424	1.424	-
Huesca	239	-	-	-	239	239	-
Teruel	312	-	-	-	312	312	-
Zaragoza	873	-	-	-	873	873	-
ASTURIAS	2.234	-	-	-	2.234	2.234	-
BALEARES	2.170	-	-	-	2.170	2.170	-
CANARIAS	626	-	-	-	626	626	-
Las Palmas	289	-	-	-	289	289	-
Santa Cruz de Tenerife	337	-	-	-	337	337	-
CANTABRIA	829	-	-	-	829	829	-
CASTILLA - LA MANCHA	2.078	-	-	-	2.078	2.078	-
Albacete	798	-	-	-	798	798	-
Ciudad Real	567	-	-	-	567	567	-
Cuenca	174	-	-	-	174	174	-
Guadalajara	207	-	-	-	207	207	-
Toledo	332	-	-	-	332	332	-
CASTILLA Y LEÓN	3.309	-	-	-	3.309	3.309	-
Ávila	85	-	-	-	85	85	-
Burgos	345	-	-	-	345	345	-
León	925	-	-	-	925	925	-
Palencia	276	-	-	-	276	276	-
Salamanca	142	-	-	-	142	142	-
Segovia	224	-	-	-	224	224	-
Soria	211	-	-	-	211	211	-
Valladolid	937	-	-	-	937	937	-
Zamora	164	-	-	-	164	164	-
CATALUÑA	6.934	1.334	674	660	5.600	3.191	2.409
Barcelona	6.016	1.256	645	611	4.760	2.727	2.033
Girona	695	52	16	36	643	343	300
Lleida	165	-	-	-	165	111	54
Tarragona	58	26	13	13	32	10	22
COMUNIDAD VALENCIANA	3.331	-	-	-	3.331	2.244	1.087
Alicante	1.568	-	-	-	1.568	1.101	467
Castellón	341	-	-	-	341	232	109
Valencia	1.422	-	-	-	1.422	911	511
EXTREMADURA	1.753	-	-	-	1.753	1.753	-
Badajoz	1.232	-	-	-	1.232	1.232	-
Cáceres	521	-	-	-	521	521	-
GALICIA	1.168	-	-	-	1.168	1.168	-
La Coruña	575	-	-	-	575	575	-
Lugo	312	-	-	-	312	312	-
Orense	50	-	-	-	50	50	-
Pontevedra	231	-	-	-	231	231	-
LA RIOJA	38	-	-	-	38	38	-
MADRID	4.985	-	-	-	4.985	4.985	-
MURCIA	1.504	-	-	-	1.504	1.504	-
NAVARRA	-	-	-	-	-	-	-
PAÍS VASCO	-	-	-	-	-	-	-
Álava	-	-	-	-	-	-	-
Guipúzcoa	-	-	-	-	-	-	-
Vizcaya	-	-	-	-	-	-	-
CEUTA Y MELILLA	190	-	-	-	190	190	-
Ceuta	185	-	-	-	185	185	-
Melilla	5	-	-	-	5	5	-

**4. ALUMNADO MATRICULADO, POR CICLO Y CURSO.
CENTROS PÚBLICOS. AMBOS SEXOS.**

EDUCACIÓN SECUNDARIA OBLIGATORIA

COMUNIDADES AUTÓNOMAS Y PROVINCIAS	TOTAL	PRIMER CICLO			SEGUNDO CICLO		
		Total	Primero	Segundo	Total	Tercero	Cuarto
TOTAL GENERAL	87.974	3.036	1.546	1.490	84.938	79.042	5.896
ANDALUCÍA	23.612	1.286	629	657	22.326	22.326	-
Almería	1.953	238	124	114	1.715	1.715	-
Cádiz	5.077	141	70	71	4.936	4.936	-
Córdoba	876	206	113	93	670	670	-
Granada	2.220	129	51	78	2.091	2.091	-
Huelva	1.405	245	111	134	1.160	1.160	-
Jaén	1.627	-	-	-	1.627	1.627	-
Málaga	5.359	225	108	117	5.134	5.134	-
Sevilla	5.095	102	52	50	4.993	4.993	-
ARAGÓN	2.937	-	-	-	2.937	2.937	-
Huesca	464	-	-	-	464	464	-
Teruel	647	-	-	-	647	647	-
Zaragoza	1.826	-	-	-	1.826	1.826	-
ASTURIAS	4.835	-	-	-	4.835	4.835	-
BALEARES	4.432	-	-	-	4.432	4.432	-
CANARIAS	1.122	-	-	-	1.122	1.122	-
Las Palmas	500	-	-	-	500	500	-
Santa Cruz de Tenerife	622	-	-	-	622	622	-
CANTABRIA	1.690	-	-	-	1.690	1.690	-
CASTILLA - LA MANCHA	4.095	-	-	-	4.095	4.095	-
Albacete	1.462	-	-	-	1.462	1.462	-
Ciudad Real	1.121	-	-	-	1.121	1.121	-
Cuenca	409	-	-	-	409	409	-
Guadalajara	499	-	-	-	499	499	-
Toledo	604	-	-	-	604	604	-
CASTILLA Y LEÓN	6.738	-	-	-	6.738	6.738	-
Ávila	165	-	-	-	165	165	-
Burgos	687	-	-	-	687	687	-
León	1.803	-	-	-	1.803	1.803	-
Palencia	624	-	-	-	624	624	-
Salamanca	373	-	-	-	373	373	-
Segovia	500	-	-	-	500	500	-
Soria	480	-	-	-	480	480	-
Valladolid	1.759	-	-	-	1.759	1.759	-
Zamora	347	-	-	-	347	347	-
CATALUÑA	11.937	1.750	917	833	10.187	6.089	4.098
Barcelona	9.924	1.592	852	740	8.332	5.033	3.299
Girona	1.514	101	35	66	1.413	757	656
Lleida	384	-	-	-	384	272	112
Tarragona	115	57	30	27	58	27	31
COMUNIDAD VALENCIANA	6.056	-	-	-	6.056	4.258	1.798
Alicante	3.112	-	-	-	3.112	2.187	925
Castellón	732	-	-	-	732	547	185
Valencia	2.212	-	-	-	2.212	1.524	688
EXTREMADURA	3.513	-	-	-	3.513	3.513	-
Badajoz	2.385	-	-	-	2.385	2.385	-
Cáceres	1.128	-	-	-	1.128	1.128	-
GALICIA	2.894	-	-	-	2.894	2.894	-
La Coruña	1.254	-	-	-	1.254	1.254	-
Lugo	715	-	-	-	715	715	-
Orense	197	-	-	-	197	197	-
Pontevedra	728	-	-	-	728	728	-
LA RIOJA	78	-	-	-	78	78	-
MADRID	10.655	-	-	-	10.655	10.655	-
MURCIA	2.986	-	-	-	2.986	2.986	-
NAVARRA	-	-	-	-	-	-	-
PAÍS VASCO	-	-	-	-	-	-	-
Álava	-	-	-	-	-	-	-
Guipúzcoa	-	-	-	-	-	-	-
Vizcaya	-	-	-	-	-	-	-
CEUTA Y MELILLA	394	-	-	-	394	394	-
Ceuta	384	-	-	-	384	384	-
Melilla	10	-	-	-	10	10	-

5. ALUMNADO MATRICULADO, POR CICLO Y CURSO.
CENTROS PÚBLICOS. MUJERES.

COMUNIDADES AUTÓNOMAS Y PROVINCIAS	TOTAL	PRIMER CICLO			SEGUNDO CICLO		
		Total	Primero	Segundo	Total	Tercero	Cuarto
TOTAL GENERAL	42.936	1.505	780	725	41.431	38.559	2.872
ANDALUCÍA	12.561	693	351	342	11.868	11.858	-
Almería	1.014	131	75	56	883	883	-
Cádiz	2.718	67	32	35	2.651	2.651	-
Córdoba	501	146	80	66	355	355	-
Granada	1.189	65	28	37	1.124	1.124	-
Huelva	784	138	62	76	646	646	-
Jaén	998	-	-	-	998	998	-
Málaga	2.820	121	61	60	2.699	2.699	-
Sevilla	2.537	25	13	12	2.512	2.512	-
ARAGÓN	1.424	-	-	-	1.424	1.424	-
Huesca	239	-	-	-	239	239	-
Teruel	312	-	-	-	312	312	-
Zaragoza	873	-	-	-	873	873	-
ASTURIAS	2.234	-	-	-	2.234	2.234	-
BALEARES	2.170	-	-	-	2.170	2.170	-
CANARIAS	626	-	-	-	626	626	-
Las Palmas	289	-	-	-	289	289	-
Santa Cruz de Tenerife	337	-	-	-	337	337	-
CANTABRIA	829	-	-	-	829	829	-
CASTILLA - LA MANCHA	2.078	-	-	-	2.078	2.078	-
Albacete	798	-	-	-	798	798	-
Ciudad Real	567	-	-	-	567	567	-
Cuenca	174	-	-	-	174	174	-
Guadalajara	207	-	-	-	207	207	-
Toledo	332	-	-	-	332	332	-
CASTILLA Y LEÓN	3.281	-	-	-	3.281	3.281	-
Ávila	85	-	-	-	85	85	-
Burgos	340	-	-	-	340	340	-
León	925	-	-	-	925	925	-
Palencia	276	-	-	-	276	276	-
Salamanca	142	-	-	-	142	142	-
Segovia	224	-	-	-	224	224	-
Soria	211	-	-	-	211	211	-
Valladolid	914	-	-	-	914	914	-
Zamora	164	-	-	-	164	164	-
CATALUÑA	5.416	812	429	383	4.604	2.651	1.953
Barcelona	4.498	734	400	334	3.764	2.187	1.577
Girona	695	52	16	36	643	343	300
Lleida	165	-	-	-	165	111	54
Tarragona	58	26	13	13	32	10	22
COMUNIDAD VALENCIANA	2.978	-	-	-	2.978	2.059	919
Alicante	1.568	-	-	-	1.568	1.101	467
Castellón	302	-	-	-	302	211	91
Valencia	1.108	-	-	-	1.108	747	361
EXTREMADURA	1.753	-	-	-	1.753	1.753	-
Badajoz	1.232	-	-	-	1.232	1.232	-
Cáceres	521	-	-	-	521	521	-
GALICIA	1.074	-	-	-	1.074	1.074	-
La Coruña	509	-	-	-	509	509	-
Lugo	284	-	-	-	284	284	-
Orense	50	-	-	-	50	50	-
Pontevedra	231	-	-	-	231	231	-
LA RIOJA	38	-	-	-	38	38	-
MADRID	4.780	-	-	-	4.780	4.780	-
MURCIA	1.504	-	-	-	1.504	1.504	-
NAVARRA	-	-	-	-	-	-	-
PAÍS VASCO	-	-	-	-	-	-	-
Álava	-	-	-	-	-	-	-
Guipúzcoa	-	-	-	-	-	-	-
Vizcaya	-	-	-	-	-	-	-
CEUTA Y MELILLA	190	-	-	-	190	190	-
Ceuta	185	-	-	-	185	185	-
Melilla	5	-	-	-	5	5	-

6. ALUMNADO MATRICULADO, POR CICLO Y CURSO.
CENTROS PRIVADOS. AMBOS SEXOS.

EDUCACIÓN SECUNDARIA OBLIGATORIA

COMUNIDADES AUTÓNOMAS Y PROVINCIAS	TOTAL	PRIMER CICLO			SEGUNDO CICLO		
		Total	Primero	Segundo	Total	Tercero	Cuarto
TOTAL GENERAL	7.323	1.564	731	833	5.759	4.371	1.388
ANDALUCÍA	2.176	232	104	128	1.944	1.944	-
Almería	-	-	-	-	-	-	-
Cádiz	210	-	-	-	210	210	-
Córdoba	180	-	-	-	180	180	-
Granada	94	-	-	-	94	94	-
Huelva	162	-	-	-	162	162	-
Jaén	1.026	232	104	128	794	794	-
Málaga	261	-	-	-	261	261	-
Sevilla	243	-	-	-	243	243	-
ARAGÓN	-	-	-	-	-	-	-
Huesca	-	-	-	-	-	-	-
Teruel	-	-	-	-	-	-	-
Zaragoza	-	-	-	-	-	-	-
ASTURIAS	-	-	-	-	-	-	-
BALEARES	-	-	-	-	-	-	-
CANARIAS	-	-	-	-	-	-	-
Las Palmas	-	-	-	-	-	-	-
Santa Cruz de Tenerife	-	-	-	-	-	-	-
CANTABRIA	-	-	-	-	-	-	-
CASTILLA - LA MANCHA	-	-	-	-	-	-	-
Albacete	-	-	-	-	-	-	-
Ciudad Real	-	-	-	-	-	-	-
Cuenca	-	-	-	-	-	-	-
Guadalajara	-	-	-	-	-	-	-
Toledo	-	-	-	-	-	-	-
CASTILLA Y LEÓN	90	-	-	-	90	90	-
Ávila	-	-	-	-	-	-	-
Burgos	13	-	-	-	13	13	-
León	-	-	-	-	-	-	-
Palencia	-	-	-	-	-	-	-
Salamanca	-	-	-	-	-	-	-
Segovia	-	-	-	-	-	-	-
Soria	-	-	-	-	-	-	-
Valladolid	77	-	-	-	77	77	-
Zamora	-	-	-	-	-	-	-
CATALUÑA	3.663	1.332	627	705	2.331	1.278	1.053
Barcelona	3.663	1.332	627	705	2.331	1.278	1.053
Girona	-	-	-	-	-	-	-
Lleida	-	-	-	-	-	-	-
Tarragona	-	-	-	-	-	-	-
COMUNIDAD VALENCIANA	707	-	-	-	707	372	335
Alicante	-	-	-	-	-	-	-
Castellón	64	-	-	-	64	32	32
Valencia	643	-	-	-	643	340	303
EXTREMADURA	-	-	-	-	-	-	-
Badajoz	-	-	-	-	-	-	-
Cáceres	-	-	-	-	-	-	-
GALICIA	218	-	-	-	218	218	-
La Coruña	168	-	-	-	168	168	-
Lugo	50	-	-	-	50	50	-
Orense	-	-	-	-	-	-	-
Pontevedra	-	-	-	-	-	-	-
LA RIOJA	-	-	-	-	-	-	-
MADRID	469	-	-	-	469	469	-
MURCIA	-	-	-	-	-	-	-
NAVARRA	-	-	-	-	-	-	-
PAÍS VASCO	-	-	-	-	-	-	-
Álava	-	-	-	-	-	-	-
Guipúzcoa	-	-	-	-	-	-	-
Vizcaya	-	-	-	-	-	-	-
CEUTA Y MELILLA	-	-	-	-	-	-	-
Ceuta	-	-	-	-	-	-	-
Melilla	-	-	-	-	-	-	-

7. ALUMNADO MATRICULADO, POR CICLO Y CURSO.
CENTROS PRIVADOS. MUJERES.

COMUNIDADES AUTÓNOMAS Y PROVINCIAS	TOTAL	PRIMER CICLO			SEGUNDO CICLO		
		Total	Primero	Segundo	Total	Tercero	Cuarto
TOTAL GENERAL	3.279	647	301	346	2.632	2.008	624
ANDALUCÍA	1.081	125	56	69	956	956	-
Almería	-	-	-	-	-	-	-
Cádiz	113	-	-	-	113	113	-
Córdoba	83	-	-	-	83	83	-
Granada	50	-	-	-	50	50	-
Huelva	86	-	-	-	86	86	-
Jaén	503	125	56	69	378	378	-
Málaga	115	-	-	-	115	115	-
Sevilla	131	-	-	-	131	131	-
ARAGÓN	-	-	-	-	-	-	-
Huesca	-	-	-	-	-	-	-
Teruel	-	-	-	-	-	-	-
Zaragoza	-	-	-	-	-	-	-
ASTURIAS	-	-	-	-	-	-	-
BALEARES	-	-	-	-	-	-	-
CANARIAS	-	-	-	-	-	-	-
Las Palmas	-	-	-	-	-	-	-
Santa Cruz de Tenerife	-	-	-	-	-	-	-
CANTABRIA	-	-	-	-	-	-	-
CASTILLA - LA MANCHA	-	-	-	-	-	-	-
Albacete	-	-	-	-	-	-	-
Ciudad Real	-	-	-	-	-	-	-
Cuenca	-	-	-	-	-	-	-
Guadalajara	-	-	-	-	-	-	-
Toledo	-	-	-	-	-	-	-
CASTILLA Y LEÓN	28	-	-	-	28	28	-
Ávila	-	-	-	-	-	-	-
Burgos	5	-	-	-	5	5	-
León	-	-	-	-	-	-	-
Palencia	-	-	-	-	-	-	-
Salamanca	-	-	-	-	-	-	-
Segovia	-	-	-	-	-	-	-
Soria	-	-	-	-	-	-	-
Valladolid	23	-	-	-	23	23	-
Zamora	-	-	-	-	-	-	-
CATALUÑA	1.518	522	245	277	996	540	456
Barcelona	1.518	522	245	277	996	540	456
Girona	-	-	-	-	-	-	-
Lleida	-	-	-	-	-	-	-
Tarragona	-	-	-	-	-	-	-
COMUNIDAD VALENCIANA	353	-	-	-	353	185	168
Alicante	-	-	-	-	-	-	-
Castellón	39	-	-	-	39	21	18
Valencia	314	-	-	-	314	164	150
EXTREMADURA	-	-	-	-	-	-	-
Badajoz	-	-	-	-	-	-	-
Cáceres	-	-	-	-	-	-	-
GALICIA	94	-	-	-	94	94	-
La Coruña	66	-	-	-	66	66	-
Lugo	28	-	-	-	28	28	-
Orense	-	-	-	-	-	-	-
Pontevedra	-	-	-	-	-	-	-
LA RIOJA	-	-	-	-	-	-	-
MADRID	205	-	-	-	205	205	-
MURCIA	-	-	-	-	-	-	-
NAVARRA	-	-	-	-	-	-	-
PAÍS VASCO	-	-	-	-	-	-	-
Álava	-	-	-	-	-	-	-
Guipúzcoa	-	-	-	-	-	-	-
Vizcaya	-	-	-	-	-	-	-
CEUTA Y MELILLA	-	-	-	-	-	-	-
Ceuta	-	-	-	-	-	-	-
Melilla	-	-	-	-	-	-	-

8.1. ALUMNADO MATRICULADO, POR EDAD, SEXO Y CURSO. TODOS LOS CENTROS.

EDAD Y SEXO	TOTAL	Primero	Segundo	Tercero	Cuarto
TOTAL GENERAL	95.297	2.277	2.323	83.413	7.284
De 12 años	1.863	1.863	-	-	-
De 13 años	2.044	379	1.665	-	-
De 14 años	44.856	32	515	44.309	-
De 15 años	27.568	3	139	22.752	4.674
De 16 años	14.158	-	4	12.086	2.068
De 17 años	3.732	-	-	3.271	461
De 18 y más años	1.076	-	-	995	81
MUJERES	46.215	1.081	1.071	40.567	3.496
De 12 años	906	906	-	-	-
De 13 años	967	163	804	-	-
De 14 años	22.841	12	209	22.620	-
De 15 años	12.889	-	57	10.500	2.332
De 16 años	6.385	-	1	5.474	910
De 17 años	1.722	-	-	1.500	222
De 18 y más años	505	-	-	473	32

8.2. ALUMNADO MATRICULADO, POR EDAD, SEXO Y CURSO. CENTROS PÚBLICOS.

EDAD Y SEXO	TOTAL	Primero	Segundo	Tercero	Cuarto
TOTAL GENERAL	87.974	1.546	1.490	79.042	5.896
De 12 años	1.236	1.236	-	-	-
De 13 años	1.292	280	1.012	-	-
De 14 años	41.908	28	372	41.508	-
De 15 años	25.546	2	103	21.690	3.751
De 16 años	13.365	-	3	11.658	1.704
De 17 años	3.567	-	-	3.196	371
De 18 y más años	1.060	-	-	990	70
MUJERES	42.936	780	725	38.559	2.872
De 12 años	640	640	-	-	-
De 13 años	647	128	519	-	-
De 14 años	21.485	12	165	21.308	-
De 15 años	12.010	-	40	10.060	1.910
De 16 años	6.011	-	1	5.258	752
De 17 años	1.643	-	-	1.462	181
De 18 y más años	500	-	-	471	29

8.3. ALUMNADO MATRICULADO, POR EDAD, SEXO Y CURSO. CENTROS PRIVADOS.

EDAD Y SEXO	TOTAL	Primero	Segundo	Tercero	Cuarto
TOTAL GENERAL	7.323	731	833	4.371	1.388
De 12 años	627	627	-	-	-
De 13 años	752	99	653	-	-
De 14 años	2.948	4	143	2.801	-
De 15 años	2.022	1	36	1.062	923
De 16 años	793	-	1	428	364
De 17 años	165	-	-	75	90
De 18 y más años	16	-	-	5	11
MUJERES	3.279	301	346	2.008	624
De 12 años	266	266	-	-	-
De 13 años	320	35	285	-	-
De 14 años	1.356	-	44	1.312	-
De 15 años	879	-	17	440	422
De 16 años	374	-	-	216	158
De 17 años	79	-	-	38	41
De 18 y más años	5	-	-	2	3

9. ALUMNADO SEGÚN EL IDIOMA EXTRANJERO OBLIGATORIO QUE CURSA, POR TITULARIDAD.

EDUCACIÓN SECUNDARIA OBLIGATORIA

COMUNIDADES AUTÓNOMAS Y PROVINCIAS	TOTAL			INGLÉS			FRANCÉS			OTROS IDIOMAS		
	Total	Pública	Privada	Total	Pública	Privada	Total	Pública	Privada	Total	Pública	Privada
TOTAL GENERAL	95.467	88.101	7.366	89.117	81.899	7.218	6.248	6.126	122	102	76	26
ANDALUCÍA	25.788	23.612	2.176	24.037	21.884	2.153	1.751	1.728	23	-	-	-
Almería	1.953	1.953	-	1.776	1.776	-	177	177	-	-	-	-
Cádiz	5.287	5.077	210	5.136	4.935	201	151	142	9	-	-	-
Córdoba	1.056	876	180	878	706	172	178	170	8	-	-	-
Granada	2.314	2.220	94	2.035	1.947	88	279	273	6	-	-	-
Huelva	1.567	1.405	162	1.445	1.283	162	122	122	-	-	-	-
Jaén	2.653	1.627	1.026	2.478	1.452	1.026	175	175	-	-	-	-
Málaga	5.620	5.359	261	5.269	5.008	261	351	351	-	-	-	-
Sevilla	5.338	5.095	243	5.020	4.777	243	318	318	-	-	-	-
ARAGÓN	2.948	2.948	-	2.305	2.305	-	643	643	-	-	-	-
Huesca	464	464	-	298	298	-	166	166	-	-	-	-
Teruel	647	647	-	610	610	-	37	37	-	-	-	-
Zaragoza	1.837	1.837	-	1.397	1.397	-	440	440	-	-	-	-
ASTURIAS	4.838	4.838	-	4.658	4.658	-	180	180	-	-	-	-
BALEARES	4.432	4.432	-	4.208	4.208	-	224	224	-	-	-	-
CANARIAS	1.122	1.122	-	1.122	1.122	-	-	-	-	-	-	-
Las Palmas	500	500	-	500	500	-	-	-	-	-	-	-
Santa Cruz de Tenerife	622	622	-	622	622	-	-	-	-	-	-	-
CANTABRIA	1.690	1.690	-	1.620	1.620	-	70	70	-	-	-	-
CASTILLA - LA MANCHA	4.095	4.095	-	3.634	3.634	-	461	461	-	-	-	-
Albacete	1.462	1.462	-	1.240	1.240	-	222	222	-	-	-	-
Ciudad Real	1.121	1.121	-	1.049	1.049	-	72	72	-	-	-	-
Cuenca	409	409	-	368	368	-	41	41	-	-	-	-
Guadalajara	499	499	-	429	429	-	70	70	-	-	-	-
Toledo	604	604	-	548	548	-	56	56	-	-	-	-
CASTILLA Y LEÓN	6.845	6.738	107	6.509	6.419	90	336	319	17	-	-	-
Ávila	165	165	-	152	152	-	13	13	-	-	-	-
Burgos	700	687	13	689	676	13	11	11	-	-	-	-
León	1.803	1.803	-	1.746	1.746	-	57	57	-	-	-	-
Palencia	624	624	-	584	584	-	40	40	-	-	-	-
Salamanca	373	373	-	355	355	-	18	18	-	-	-	-
Segovia	500	500	-	478	478	-	22	22	-	-	-	-
Soria	480	480	-	432	432	-	48	48	-	-	-	-
Valladolid	1.853	1.759	94	1.739	1.662	77	114	97	17	-	-	-
Zamora	347	347	-	334	334	-	13	13	-	-	-	-
CATALUÑA	15.702	12.013	3.689	14.701	11.100	3.601	899	837	62	102	76	26
Barcelona	13.632	9.959	3.673	12.908	9.307	3.601	679	617	62	45	35	10
Girona	1.527	1.527	-	1.360	1.360	-	154	154	-	13	13	-
Lleida	403	387	16	318	318	-	66	66	-	19	3	16
Tarragona	140	140	-	115	115	-	-	-	-	25	25	-
COMUNIDAD VALENCIANA	6.763	6.056	707	6.239	5.543	696	524	513	11	-	-	-
Alicante	3.112	3.112	-	2.862	2.862	-	250	250	-	-	-	-
Castellón	796	732	64	755	702	53	41	30	11	-	-	-
Valencia	2.855	2.212	643	2.622	1.979	643	233	233	-	-	-	-
EXTREMADURA	3.540	3.540	-	3.150	3.150	-	390	390	-	-	-	-
Badajoz	2.411	2.411	-	2.178	2.178	-	233	233	-	-	-	-
Cáceres	1.129	1.129	-	972	972	-	157	157	-	-	-	-
GALICIA	3.112	2.894	218	2.888	2.679	209	224	215	9	-	-	-
La Coruña	1.422	1.254	168	1.346	1.178	168	76	76	-	-	-	-
Lugo	765	715	50	710	669	41	55	46	9	-	-	-
Orense	197	197	-	133	133	-	64	64	-	-	-	-
Pontevedra	728	728	-	699	699	-	29	29	-	-	-	-
LA RIOJA	78	78	-	67	67	-	11	11	-	-	-	-
MADRID	11.134	10.665	469	10.987	10.518	469	147	147	-	-	-	-
MURCIA	2.986	2.986	-	2.677	2.677	-	309	309	-	-	-	-
NAVARRA	-	-	-	-	-	-	-	-	-	-	-	-
PAÍS VASCO	-	-	-	-	-	-	-	-	-	-	-	-
Álava	-	-	-	-	-	-	-	-	-	-	-	-
Guipúzcoa	-	-	-	-	-	-	-	-	-	-	-	-
Vizcaya	-	-	-	-	-	-	-	-	-	-	-	-
CEUTA Y MELILLA	394	394	-	315	315	-	79	79	-	-	-	-
Ceuta	384	384	-	307	307	-	77	77	-	-	-	-
Melilla	10	10	-	8	8	-	2	2	-	-	-	-

III.7. BACHILLERATO L.O.G.S.E.

**1. NÚMERO DE CENTROS QUE IMPARTEN
BACHILLERATO L.O.G.S.E., POR TITULARIDAD.**

BACHILLERATO L.O.G.S.E.

COMUNIDADES AUTÓNOMAS Y PROVINCIAS	TOTAL	PÚBLICA	PRIVADA
TOTAL GENERAL	196	184	12
ANDALUCÍA	-	-	-
Almería	-	-	-
Cádiz	-	-	-
Córdoba	-	-	-
Granada	-	-	-
Huelva	-	-	-
Jaén	-	-	-
Málaga	-	-	-
Sevilla	-	-	-
ARAGÓN	22	22	-
Huesca	5	5	-
Teruel	7	7	-
Zaragoza	10	10	-
ASTURIAS	11	11	-
BALEARES	13	13	-
CANARIAS	-	-	-
Las Palmas	-	-	-
Santa Cruz de Tenerife	-	-	-
CANTABRIA	5	5	-
CASTILLA - LA MANCHA	15	15	-
Albacete	5	5	-
Ciudad Real	4	4	-
Cuenca	3	3	-
Guadalajara	1	1	-
Toledo	2	2	-
CASTILLA Y LEÓN	35	34	1
Ávila	-	-	-
Burgos	6	6	-
León	7	7	-
Palencia	3	3	-
Salamanca	2	2	-
Segovia	3	3	-
Soria	4	4	-
Valladolid	8	7	1
Zamora	2	2	-
CATALUÑA	33	28	5
Barcelona	28	23	5
Girona	2	2	-
Lleida	2	2	-
Tarragona	1	1	-
COMUNIDAD VALENCIANA	24	21	3
Alicante	10	10	-
Castellón	5	4	1
Valencia	9	7	2
EXTREMADURA	8	8	-
Badajoz	7	7	-
Cáceres	1	1	-
GALICIA	-	-	-
La Coruña	-	-	-
Lugo	-	-	-
Orense	-	-	-
Pontevedra	-	-	-
LA RIOJA	-	-	-
MADRID	22	19	3
MURCIA	5	5	-
NAVARRA	-	-	-
PAÍS VASCO	-	-	-
Álava	-	-	-
Guipúzcoa	-	-	-
Vizcaya	-	-	-
CEUTA Y MELILLA	3	3	-
Ceuta	2	2	-
Melilla	1	1	-

**2. ALUMNADO MATRICULADO, POR TITULARIDAD Y CURSO.
AMBOS SEXOS.**

BACHILLERATO L.O.G.S.E.

COMUNIDADES AUTÓNOMAS Y PROVINCIAS	TOTAL			PÚBLICA			PRIVADA		
	Total	Primero	Segundo	Total	Primero	Segundo	Total	Primero	Segundo
TOTAL GENERAL	13.705	11.924	1.781	11.481	10.425	1.056	2.224	1.499	725
ANDALUCÍA	-	-	-	-	-	-	-	-	-
Almería	-	-	-	-	-	-	-	-	-
Cádiz	-	-	-	-	-	-	-	-	-
Córdoba	-	-	-	-	-	-	-	-	-
Granada	-	-	-	-	-	-	-	-	-
Huelva	-	-	-	-	-	-	-	-	-
Jaén	-	-	-	-	-	-	-	-	-
Málaga	-	-	-	-	-	-	-	-	-
Sevilla	-	-	-	-	-	-	-	-	-
ARAGÓN	1.102	1.102	-	1.102	1.102	-	-	-	-
Huesca	184	184	-	184	184	-	-	-	-
Teruel	196	196	-	196	196	-	-	-	-
Zaragoza	722	722	-	722	722	-	-	-	-
ASTURIAS	764	764	-	764	764	-	-	-	-
BALEARES	921	921	-	921	921	-	-	-	-
CANARIAS	-	-	-	-	-	-	-	-	-
Las Palmas	-	-	-	-	-	-	-	-	-
Santa Cruz de Tenerife	-	-	-	-	-	-	-	-	-
CANTABRIA	314	314	-	314	314	-	-	-	-
CASTILLA - LA MANCHA	952	952	-	952	952	-	-	-	-
Albacete	402	402	-	402	402	-	-	-	-
Ciudad Real	268	268	-	268	268	-	-	-	-
Cuenca	123	123	-	123	123	-	-	-	-
Guadalajara	42	42	-	42	42	-	-	-	-
Toledo	117	117	-	117	117	-	-	-	-
CASTILLA Y LEÓN	1.721	1.721	-	1.689	1.689	-	32	32	-
Ávila	-	-	-	-	-	-	-	-	-
Burgos	130	130	-	130	130	-	-	-	-
León	561	561	-	561	561	-	-	-	-
Palencia	146	146	-	146	146	-	-	-	-
Salamanca	198	198	-	198	198	-	-	-	-
Segovia	111	111	-	111	111	-	-	-	-
Soria	155	155	-	155	155	-	-	-	-
Valladolid	347	347	-	315	315	-	32	32	-
Zamora	73	73	-	73	73	-	-	-	-
CATALUÑA	4.205	2.424	1.781	2.664	1.608	1.056	1.541	816	725
Barcelona	3.913	2.252	1.661	2.372	1.436	936	1.541	816	725
Girona	169	104	65	169	104	65	-	-	-
Lleida	108	53	55	108	53	55	-	-	-
Tarragona	15	15	-	15	15	-	-	-	-
COMUNIDAD VALENCIANA	1.210	1.210	-	952	952	-	258	258	-
Alicante	525	525	-	525	525	-	-	-	-
Castellón	126	126	-	107	107	-	19	19	-
Valencia	559	559	-	320	320	-	239	239	-
EXTREMADURA	441	441	-	441	441	-	-	-	-
Badajoz	401	401	-	401	401	-	-	-	-
Cáceres	40	40	-	40	40	-	-	-	-
GALICIA	-	-	-	-	-	-	-	-	-
La Coruña	-	-	-	-	-	-	-	-	-
Lugo	-	-	-	-	-	-	-	-	-
Orense	-	-	-	-	-	-	-	-	-
Pontevedra	-	-	-	-	-	-	-	-	-
LA RIOJA	-	-	-	-	-	-	-	-	-
MADRID	1.575	1.575	-	1.182	1.182	-	393	393	-
MURCIA	362	362	-	362	362	-	-	-	-
NAVARRA	-	-	-	-	-	-	-	-	-
PAÍS VASCO	-	-	-	-	-	-	-	-	-
Álava	-	-	-	-	-	-	-	-	-
Guipúzcoa	-	-	-	-	-	-	-	-	-
Vizcaya	-	-	-	-	-	-	-	-	-
CEUTA Y MELILLA	138	138	-	138	138	-	-	-	-
Ceuta	123	123	-	123	123	-	-	-	-
Melilla	15	15	-	15	15	-	-	-	-

**3. ALUMNADO MATRICULADO, POR TITULARIDAD Y CURSO.
MUJERES.**

BACHILLERATO L.O.G.S.E.

COMUNIDADES AUTÓNOMAS Y PROVINCIAS	TOTAL			PÚBLICA			PRIVADA		
	Total	Primero	Segundo	Total	Primero	Segundo	Total	Primero	Segundo
TOTAL GENERAL	7.065	6.174	891	5.942	5.411	531	1.123	763	360
ANDALUCÍA	-	-	-	-	-	-	-	-	-
Almería	-	-	-	-	-	-	-	-	-
Cádiz	-	-	-	-	-	-	-	-	-
Córdoba	-	-	-	-	-	-	-	-	-
Granada	-	-	-	-	-	-	-	-	-
Huelva	-	-	-	-	-	-	-	-	-
Jaén	-	-	-	-	-	-	-	-	-
Málaga	-	-	-	-	-	-	-	-	-
Sevilla	-	-	-	-	-	-	-	-	-
ARAGÓN	608	608	-	608	608	-	-	-	-
Huesca	99	99	-	99	99	-	-	-	-
Teruel	111	111	-	111	111	-	-	-	-
Zaragoza	398	398	-	398	398	-	-	-	-
ASTURIAS	382	382	-	382	382	-	-	-	-
BALEARES	443	443	-	443	443	-	-	-	-
CANARIAS	-	-	-	-	-	-	-	-	-
Las Palmas	-	-	-	-	-	-	-	-	-
Santa Cruz de Tenerife	-	-	-	-	-	-	-	-	-
CANTABRIA	146	146	-	146	146	-	-	-	-
CASTILLA - LA MANCHA	518	518	-	518	518	-	-	-	-
Albacete	239	239	-	239	239	-	-	-	-
Ciudad Real	145	145	-	145	145	-	-	-	-
Cuenca	42	42	-	42	42	-	-	-	-
Guadalajara	22	22	-	22	22	-	-	-	-
Toledo	70	70	-	70	70	-	-	-	-
CASTILLA Y LEÓN	912	912	-	907	907	-	5	5	-
Ávila	-	-	-	-	-	-	-	-	-
Burgos	81	81	-	81	81	-	-	-	-
León	298	298	-	298	298	-	-	-	-
Palencia	69	69	-	69	69	-	-	-	-
Salamanca	80	80	-	80	80	-	-	-	-
Segovia	69	69	-	69	69	-	-	-	-
Soria	92	92	-	92	92	-	-	-	-
Valladolid	185	185	-	180	180	-	5	5	-
Zamora	38	38	-	38	38	-	-	-	-
CATALUÑA	2.125	1.234	891	1.369	838	531	756	396	360
Barcelona	1.942	1.122	820	1.186	726	460	756	396	360
Girona	115	73	42	115	73	42	-	-	-
Lleida	57	28	29	57	28	29	-	-	-
Tarragona	11	11	-	11	11	-	-	-	-
COMUNIDAD VALENCIANA	639	639	-	493	493	-	146	146	-
Alicante	288	288	-	288	288	-	-	-	-
Castellón	52	52	-	44	44	-	8	8	-
Valencia	299	299	-	161	161	-	138	138	-
EXTREMADURA	197	197	-	197	197	-	-	-	-
Badajoz	185	185	-	185	185	-	-	-	-
Cáceres	12	12	-	12	12	-	-	-	-
GALICIA	-	-	-	-	-	-	-	-	-
La Coruña	-	-	-	-	-	-	-	-	-
Lugo	-	-	-	-	-	-	-	-	-
Orense	-	-	-	-	-	-	-	-	-
Pontevedra	-	-	-	-	-	-	-	-	-
LA RIOJA	-	-	-	-	-	-	-	-	-
MADRID	809	809	-	593	593	-	216	216	-
MURCIA	212	212	-	212	212	-	-	-	-
NAVARRA	-	-	-	-	-	-	-	-	-
PAÍS VASCO	-	-	-	-	-	-	-	-	-
Álava	-	-	-	-	-	-	-	-	-
Guipúzcoa	-	-	-	-	-	-	-	-	-
Vizcaya	-	-	-	-	-	-	-	-	-
CEUTA Y MELILLA	74	74	-	74	74	-	-	-	-
Ceuta	63	63	-	63	63	-	-	-	-
Melilla	11	11	-	11	11	-	-	-	-

**4.1. ALUMNADO MATRICULADO POR EDAD, SEXO Y CURSO.
TODOS LOS CENTROS.**

BACHILLERATO L.O.G.S.E.

EDAD Y SEXO	TOTAL	PRIMERO	SEGUNDO
TOTAL GENERAL	13.705	11.924	1.781
De 16 años	6.548	6.548	-
De 17 años	4.195	3.075	1.120
De 18 años	1.930	1.441	489
De 19 años	633	503	130
De 20 y más años	399	357	42
MUJERES	7.065	6.174	891
De 16 años	3.446	3.446	-
De 17 años	2.152	1.582	570
De 18 años	959	714	245
De 19 años	292	232	60
De 20 y más años	216	200	16

**4.2. ALUMNADO MATRICULADO POR EDAD, SEXO Y CURSO.
CENTROS PÚBLICOS.**

EDAD Y SEXO	TOTAL	PRIMERO	SEGUNDO
TOTAL GENERAL	11.481	10.425	1.056
De 16 años	5.518	5.518	-
De 17 años	3.397	2.776	621
De 18 años	1.633	1.313	320
De 19 años	555	471	84
De 20 y más años	378	347	31
MUJERES	5.942	5.411	531
De 16 años	2.908	2.908	-
De 17 años	1.755	1.434	321
De 18 años	814	651	163
De 19 años	258	223	35
De 20 y más años	207	195	12

**4.3. ALUMNADO MATRICULADO POR EDAD, SEXO Y CURSO.
CENTROS PRIVADOS.**

EDAD Y SEXO	TOTAL	PRIMERO	SEGUNDO
TOTAL GENERAL	2.224	1.499	725
De 16 años	1.030	1.030	-
De 17 años	798	299	499
De 18 años	297	128	169
De 19 años	78	32	46
De 20 y más años	21	10	11
MUJERES	1.123	763	360
De 16 años	538	538	-
De 17 años	397	148	249
De 18 años	145	63	82
De 19 años	34	9	25
De 20 y más años	9	5	4

5. ALUMNADO SEGÚN EL IDIOMA EXTRANJERO OBLIGATORIO QUE CURSA, POR TITULARIDAD.

COMUNIDADES AUTÓNOMAS Y PROVINCIAS	TOTAL			INGLÉS			FRANCÉS		
	Total	Pública	Privada	Total	Pública	Privada	Total	Pública	Privada
TOTAL GENERAL	13.814	11.583	2.231	12.302	10.191	2.111	1.512	1.392	120
ANDALUCÍA	-	-	-	-	-	-	-	-	-
Almería	-	-	-	-	-	-	-	-	-
Cádiz	-	-	-	-	-	-	-	-	-
Córdoba	-	-	-	-	-	-	-	-	-
Granada	-	-	-	-	-	-	-	-	-
Huelva	-	-	-	-	-	-	-	-	-
Jaén	-	-	-	-	-	-	-	-	-
Málaga	-	-	-	-	-	-	-	-	-
Sevilla	-	-	-	-	-	-	-	-	-
ARAGÓN	1.110	1.110	-	798	798	-	312	312	-
Huesca	184	184	-	110	110	-	74	74	-
Teruel	196	196	-	168	168	-	28	28	-
Zaragoza	730	730	-	520	520	-	210	210	-
ASTURIAS	764	764	-	717	717	-	47	47	-
BALEARES	921	921	-	887	887	-	34	34	-
CANARIAS	-	-	-	-	-	-	-	-	-
Las Palmas	-	-	-	-	-	-	-	-	-
Santa Cruz de Tenerife	-	-	-	-	-	-	-	-	-
CANTABRIA	314	314	-	291	291	-	23	23	-
CASTILLA - LA MANCHA	952	952	-	769	769	-	183	183	-
Albacete	402	402	-	299	299	-	103	103	-
Ciudad Real	268	268	-	259	259	-	9	9	-
Cuenca	123	123	-	78	78	-	45	45	-
Guadalajara	42	42	-	38	38	-	4	4	-
Toledo	117	117	-	95	95	-	22	22	-
CASTILLA Y LEÓN	1.721	1.689	32	1.578	1.546	32	143	143	-
Ávila	-	-	-	-	-	-	-	-	-
Burgos	130	130	-	124	124	-	6	6	-
León	561	561	-	531	531	-	30	30	-
Palencia	146	146	-	117	117	-	29	29	-
Salamanca	198	198	-	185	185	-	13	13	-
Segovia	111	111	-	99	99	-	12	12	-
Soria	155	155	-	132	132	-	23	23	-
Valladolid	347	315	32	319	287	32	28	28	-
Zamora	73	73	-	71	71	-	2	2	-
CATALUÑA	4.205	2.664	1.541	3.803	2.345	1.458	402	319	83
Barcelona	3.913	2.372	1.541	3.579	2.121	1.458	334	251	83
Girona	169	169	-	159	159	-	10	10	-
Lleida	108	108	-	50	50	-	58	58	-
Tarragona	15	15	-	15	15	-	-	-	-
COMUNIDAD VALENCIANA	1.285	1.020	265	1.150	899	251	135	121	14
Alicante	538	538	-	467	467	-	71	71	-
Castellón	147	128	19	131	126	5	16	2	14
Valencia	600	354	246	552	306	246	48	48	-
EXTREMADURA	467	467	-	421	421	-	46	46	-
Badajoz	427	427	-	381	381	-	46	46	-
Cáceres	40	40	-	40	40	-	-	-	-
GALICIA	-	-	-	-	-	-	-	-	-
La Coruña	-	-	-	-	-	-	-	-	-
Lugo	-	-	-	-	-	-	-	-	-
Orense	-	-	-	-	-	-	-	-	-
Pontevedra	-	-	-	-	-	-	-	-	-
LA RIOJA	-	-	-	-	-	-	-	-	-
MADRID	1.575	1.182	393	1.499	1.129	370	76	53	23
MURCIA	362	362	-	279	279	-	83	83	-
NAVARRA	-	-	-	-	-	-	-	-	-
PAÍS VASCO	-	-	-	-	-	-	-	-	-
Álava	-	-	-	-	-	-	-	-	-
Guipúzcoa	-	-	-	-	-	-	-	-	-
Vizcaya	-	-	-	-	-	-	-	-	-
CEUTA Y MELILLA	138	138	-	110	110	-	28	28	-
Ceuta	123	123	-	98	98	-	25	25	-
Melilla	15	15	-	12	12	-	3	3	-



III.8. MÓDULOS PROFESIONALES

**1. NÚMERO DE CENTROS QUE IMPARTEN
MÓDULOS PROFESIONALES, POR TITULARIDAD.**

**MÓDULOS
PROFESIONALES**

COMUNIDADES AUTÓNOMAS Y PROVINCIAS	TOTAL	PÚBLICA	PRIVADA
TOTAL GENERAL	474	422	52
ANDALUCÍA	88	76	12
Almería	10	10	-
Cádiz	15	14	1
Córdoba	7	5	2
Granada	7	6	1
Huelva	8	7	1
Jaén	13	10	3
Málaga	13	12	1
Sevilla	15	12	3
ARAGÓN	19	18	1
Huesca	6	6	-
Teruel	4	4	-
Zaragoza	9	8	1
ASTURIAS	16	15	1
BALEARES	12	12	-
CANARIAS	18	18	-
Las Palmas	8	8	-
Santa Cruz de Tenerife	10	10	-
CANTABRIA	5	5	-
CASTILLA - LA MANCHA	15	15	-
Albacete	5	5	-
Ciudad Real	2	2	-
Cuenca	2	2	-
Guadalajara	1	1	-
Toledo	5	5	-
CASTILLA Y LEÓN	25	25	-
Ávila	-	-	-
Burgos	1	1	-
León	4	4	-
Palencia	3	3	-
Salamanca	4	4	-
Segovia	3	3	-
Soria	4	4	-
Valladolid	4	4	-
Zamora	2	2	-
CATALUÑA	76	63	13
Barcelona	52	41	11
Girona	7	7	-
Lleida	5	4	1
Tarragona	12	11	1
COMUNIDAD VALENCIANA	41	37	4
Alicante	13	13	-
Castellón	6	6	-
Valencia	22	18	4
EXTREMADURA	12	12	-
Badajoz	8	8	-
Cáceres	4	4	-
GALICIA	22	19	3
La Coruña	11	9	2
Lugo	3	3	-
Orense	2	2	-
Pontevedra	6	5	1
LA RIOJA	2	2	-
MADRID	65	62	3
MURCIA	5	5	-
NAVARRA	8	8	-
PAÍS VASCO	42	27	15
Álava	7	4	3
Guipúzcoa	21	14	7
Vizcaya	14	9	5
CEUTA Y MELILLA	3	3	-
Ceuta	3	3	-
Melilla	-	-	-

**2. ALUMNADO MATRICULADO EN MÓDULOS PROFESIONALES NIVEL II,
POR TITULARIDAD Y SEXO.**

**MÓDULOS
PROFESIONALES**

COMUNIDADES AUTÓNOMAS Y PROVINCIAS	TOTAL			PÚBLICA			PRIVADA		
	Total	Hombres	Mujeres	Total	Hombres	Mujeres	Total	Hombres	Mujeres
TOTAL GENERAL	9.392	4.749	4.643	8.617	4.294	4.323	775	455	320
ANDALUCÍA	1.786	748	1.038	1.420	577	843	366	171	195
Almería	174	69	105	174	69	105	-	-	-
Cádiz	323	126	197	226	90	136	97	36	61
Córdoba	115	56	59	87	28	59	28	28	-
Granada	242	87	155	194	75	119	48	12	36
Huelva	109	62	47	93	56	37	16	6	10
Jaén	306	173	133	226	108	118	80	65	15
Málaga	271	119	152	248	109	139	23	10	13
Sevilla	246	56	190	172	42	130	74	14	60
ARAGÓN	656	335	321	643	322	321	13	13	-
Huesca	69	34	35	69	34	35	-	-	-
Teruel	147	54	93	147	54	93	-	-	-
Zaragoza	440	247	193	427	234	193	13	13	-
ASTURIAS	601	337	264	601	337	264	-	-	-
BALEARES	553	355	198	553	355	198	-	-	-
CANARIAS	335	137	198	335	137	198	-	-	-
Las Palmas	181	101	80	181	101	80	-	-	-
Santa Cruz de Tenerife	154	36	118	154	36	118	-	-	-
CANTABRIA	115	96	19	115	96	19	-	-	-
CASTILLA - LA MANCHA	563	262	301	563	262	301	-	-	-
Albacete	301	86	215	301	86	215	-	-	-
Ciudad Real	79	48	31	79	48	31	-	-	-
Cuenca	26	13	13	26	13	13	-	-	-
Guadalajara	108	66	42	108	66	42	-	-	-
Toledo	49	49	-	49	49	-	-	-	-
CASTILLA Y LEÓN	818	342	476	818	342	476	-	-	-
Ávila	-	-	-	-	-	-	-	-	-
Burgos	-	-	-	-	-	-	-	-	-
León	133	72	61	133	72	61	-	-	-
Palencia	132	63	69	132	63	69	-	-	-
Salamanca	63	41	22	63	41	22	-	-	-
Segovia	131	42	89	131	42	89	-	-	-
Soria	152	49	103	152	49	103	-	-	-
Valladolid	141	53	88	141	53	88	-	-	-
Zamora	66	22	44	66	22	44	-	-	-
CATALUÑA	859	454	405	750	398	352	109	56	53
Barcelona	593	329	264	516	279	237	77	50	27
Girona	100	39	61	100	39	61	-	-	-
Lleida	81	37	44	49	31	18	32	6	26
Tarragona	85	49	36	85	49	36	-	-	-
COMUNIDAD VALENCIANA	714	331	383	691	308	383	23	23	-
Alicante	387	179	208	387	179	208	-	-	-
Castellón	-	-	-	-	-	-	-	-	-
Valencia	327	152	175	304	129	175	23	23	-
EXTREMADURA	385	217	168	385	217	168	-	-	-
Badajoz	227	139	88	227	139	88	-	-	-
Cáceres	158	78	80	158	78	80	-	-	-
GALICIA	248	141	107	218	115	103	30	26	4
La Coruña	84	33	51	84	33	51	-	-	-
Lugo	49	30	19	49	30	19	-	-	-
Orense	42	42	-	42	42	-	-	-	-
Pontevedra	73	36	37	43	10	33	30	26	4
LA RIOJA	25	-	25	25	-	25	-	-	-
MADRID	970	474	496	874	436	438	96	38	58
MURCIA	179	80	99	179	80	99	-	-	-
NAVARRA	146	102	44	146	102	44	-	-	-
PAÍS VASCO	349	300	49	211	172	39	138	128	10
Álava	120	104	16	68	52	16	52	52	-
Guipúzcoa	108	80	28	85	67	18	23	13	10
Vizcaya	121	116	5	58	53	5	63	63	-
CEUTA Y MELILLA	90	38	52	90	38	52	-	-	-
Ceuta	90	38	52	90	38	52	-	-	-
Melilla	-	-	-	-	-	-	-	-	-

**3. ALUMNADO MATRICULADO EN MÓDULOS PROFESIONALES NIVEL III,
POR TITULARIDAD Y SEXO.**

**MÓDULOS
PROFESIONALES**

COMUNIDADES AUTÓNOMAS Y PROVINCIAS	TOTAL			PÚBLICA			PRIVADA		
	Total	Hombres	Mujeres	Total	Hombres	Mujeres	Total	Hombres	Mujeres
TOTAL GENERAL	12.960	6.602	6.358	11.575	5.804	5.771	1.385	798	587
ANDALUCÍA	1.333	634	699	1.186	568	618	147	66	81
Almería	44	16	28	44	16	28	-	-	-
Cádiz	432	191	241	380	173	207	52	18	34
Córdoba	114	45	69	103	37	66	11	8	3
Granada	211	115	96	152	100	52	59	15	44
Huelva	66	42	24	66	42	24	-	-	-
Jaén	110	66	44	85	41	44	25	25	-
Málaga	205	86	119	205	86	119	-	-	-
Sevilla	151	73	78	151	73	78	-	-	-
ARAGÓN	411	229	182	411	229	182	-	-	-
Huesca	85	36	49	85	36	49	-	-	-
Teruel	31	19	12	31	19	12	-	-	-
Zaragoza	295	174	121	295	174	121	-	-	-
ASTURIAS	651	290	361	559	279	280	92	11	81
BALEARES	226	99	127	226	99	127	-	-	-
CANARIAS	505	216	289	505	216	289	-	-	-
Las Palmas	235	84	151	235	84	151	-	-	-
Santa Cruz de Tenerife	270	132	138	270	132	138	-	-	-
CANTABRIA	274	158	116	274	158	116	-	-	-
CASTILLA - LA MANCHA	295	110	185	295	110	185	-	-	-
Albacete	217	92	125	217	92	125	-	-	-
Ciudad Real	25	6	19	25	6	19	-	-	-
Cuenca	-	-	-	-	-	-	-	-	-
Guadalajara	30	8	22	30	8	22	-	-	-
Toledo	23	4	19	23	4	19	-	-	-
CASTILLA Y LEÓN	671	248	423	671	248	423	-	-	-
Ávila	-	-	-	-	-	-	-	-	-
Burgos	77	22	55	77	22	55	-	-	-
León	181	73	108	181	73	108	-	-	-
Palencia	55	9	46	55	9	46	-	-	-
Salamanca	102	45	57	102	45	57	-	-	-
Segovia	34	18	16	34	18	16	-	-	-
Soria	30	23	7	30	23	7	-	-	-
Valladolid	141	44	97	141	44	97	-	-	-
Zamora	51	14	37	51	14	37	-	-	-
CATALUÑA	1.998	1.125	873	1.605	860	745	393	265	128
Barcelona	1.436	820	616	1.061	570	491	375	250	125
Girona	69	41	28	69	41	28	-	-	-
Lleida	67	36	31	67	36	31	-	-	-
Tarragona	426	228	198	408	213	195	18	15	3
COMUNIDAD VALENCIANA	990	524	466	874	456	418	116	68	48
Alicante	508	249	259	508	249	259	-	-	-
Castellón	20	20	-	20	20	-	-	-	-
Valencia	462	255	207	346	187	159	116	68	48
EXTREMADURA	120	45	75	120	45	75	-	-	-
Badajoz	71	35	36	71	35	36	-	-	-
Cáceres	49	10	39	49	10	39	-	-	-
GALICIA	390	254	136	360	236	124	30	18	12
La Coruña	250	170	80	220	152	68	30	18	12
Lugo	27	9	18	27	9	18	-	-	-
Orense	-	-	-	-	-	-	-	-	-
Pontevedra	113	75	38	113	75	38	-	-	-
LA RIOJA	29	16	13	29	16	13	-	-	-
MADRID	3.758	1.899	1.859	3.657	1.855	1.802	101	44	57
MURCIA	96	63	33	96	63	33	-	-	-
NAVARRA	83	19	64	83	19	64	-	-	-
PAÍS VASCO	1.074	661	413	568	335	233	506	326	180
Álava	211	128	83	20	20	-	191	108	83
Guipúzcoa	555	327	228	332	188	144	223	139	84
Vizcaya	308	206	102	216	127	89	92	79	13
CEUTA Y MELILLA	56	12	44	56	12	44	-	-	-
Ceuta	56	12	44	56	12	44	-	-	-
Melilla	-	-	-	-	-	-	-	-	-

4. ALUMNADO MATRICULADO, POR MÓDULO, TITULARIDAD Y SEXO. NIVEL II.

MÓDULOS PROFESIONALES

MÓDULOS	TOTAL		PÚBLICA		PRIVADA	
	Total	Mujeres	Total	Mujeres	Total	Mujeres
TOTAL GENERAL.	9.392	4.643	8.617	4.323	775	320
ACABADOS DE CONSTRUCCIÓN	17	2	17	2	-	-
ALBAÑILERÍA	89	-	89	-	-	-
ALFARERÍA Y CERÁMICA	45	24	45	24	-	-
AUXILIAR DE ADMINISTRACIÓN Y GESTIÓN	2.565	1.725	2.371	1.602	194	123
AUXILIAR DE COMERCIO INTERIOR	272	199	259	186	13	13
AUXILIAR DE ENFERMERÍA	1.707	1.399	1.583	1.319	124	80
AUXILIAR DE LABORATORIO	216	138	216	138	-	-
AUXILIAR JURÍDICO	47	27	47	27	-	-
CARROCERÍA DE AUTOMOCIÓN	330	13	314	13	16	-
COCINA	204	85	181	75	23	10
CONFECCIÓN INDUSTRIAL	50	42	50	42	-	-
CUBRIMIENTO DE EDIFICIOS	40	10	40	10	-	-
ESTÉTICA FACIAL	375	364	375	364	-	-
EXPLOTACIONES AGROPECUARIAS	103	10	90	10	13	-
FITOPATOLOGÍA	23	-	-	-	23	-
FOTOCOMPOSICIÓN	65	23	65	23	-	-
FRUTICULTURA	31	3	31	3	-	-
HORMIGÓN	9	-	9	-	-	-
HORTICULTURA	35	6	35	6	-	-
HOSTELERÍA	10	6	10	6	-	-
INSTALACIÓN DE AGUA	55	-	55	-	-	-
INSTALADOR-MANTENEDOR ELÉCTRICO	1.049	69	893	33	156	36
INSTALADOR-MANTENEDOR FRIO-CALOR	198	12	198	12	-	-
INSTALADOR-MANTENEDOR JARDINES	46	16	46	16	-	-
JARDINERO PRODUCTOR DE PLANTAS	97	41	97	41	-	-
MANTENIMIENTO DE VEHÍCULOS	16	-	16	-	-	-
MANTENIMIENTO EN LINEA	669	19	594	19	75	-
MECANIZADO DE LA MADERA	188	27	188	27	-	-
OPERADOR CARPINTERO	37	-	37	-	-	-
OPERADOR MÁQUINAS Y HERRAMIENTAS	273	40	183	2	90	38
PELUQUERÍA	186	169	186	169	-	-
PESCA DE LITORAL	24	1	24	1	-	-
REPRODUCCIÓN FOTOMECÁNICA	30	4	-	-	30	4
SERVICIOS TURÍSTICOS	97	85	79	69	18	16
NO CONSTA	194	84	194	84	-	-

5. ALUMNADO MATRICULADO, POR MÓDULO, TITULARIDAD Y SEXO. NIVEL III.

MÓDULOS PROFESIONALES

MÓDULOS	TOTAL		PÚBLICA		PRIVADA	
	Total	Mujeres	Total	Mujeres	Total	Mujeres
TOTAL GENERAL	12.960	6.358	11.575	5.771	1.385	587
ACTIVIDADES FÍSICAS Y ANIMACIÓN DEPORTIVAS	793	276	714	238	79	38
ADMINISTRACIÓN DE EMPRESAS	2.363	1.512	2.099	1.376	264	136
ANATOMÍA PATOLOGÍA-CITOLOGÍA	22	20	22	20	-	-
APROVECHAMIENTOS FORESTALES Y CONSERVACIÓN NATURALEZA	94	45	94	45	-	-
ASESORÍA DE CONSUMO	59	36	59	36	-	-
AUTOMOCIÓN	230	5	230	5	-	-
AYUDANTE DE LABORATORIO	113	71	92	61	21	10
BIBLIOTECONOMÍA, ARCHIVÍSTICA Y DOCUMENTACIÓN	327	240	327	240	-	-
COMERCIO EXTERIOR	501	330	430	287	71	43
COMPOSICIÓN DE ARTES GRÁFICAS	83	40	59	31	24	9
CONTABILIDAD Y GESTIÓN	182	113	157	97	25	16
CULTIVOS MARINOS	40	16	40	16	-	-
DELINEACIÓN INDUSTRIAL	231	57	162	37	69	20
EDUCADOR INFANTIL	805	694	642	554	163	140
EQUIPOS INFORMÁTICOS	88	5	63	5	25	-
ESTRUCTURAS METÁLICAS	25	12	25	12	-	-
FABRICACIÓN MECÁNICA	400	22	316	20	84	2
FABRICACIÓN SOLDADA	68	6	21	2	47	4
HILATURA Y TEJEDURÍA	38	7	38	7	-	-
HORTOFRUTICULTURA	168	54	156	51	12	3
INDUSTRIAS ALIMENTARIAS	127	80	127	80	-	-
INFORMACIÓN AL PÚBLICO	45	40	45	40	-	-
INSTALACIONES FRIGORÍFICAS	80	2	80	2	-	-
INSTALACIONES TÉRMICAS AUXILIARES DE PROCESO	23	1	23	1	-	-
MANTENIMIENTO-INSTALACIÓN SERVICIOS AUXILIARES	311	10	311	10	-	-
MANTENIMIENTO MÁQUINAS SISTEMAS AUTOMATIZADOS	427	11	346	10	81	1
MANTENIMIENTO OPERACIONES TEC. EQUIPOS RADIO-TV	74	4	74	4	-	-
PROCESOS QUÍMICOS TEXTILES	23	8	23	8	-	-
PROGRAMADOR DE GESTIÓN	1.237	542	1.128	502	109	40
REALIZACIÓN, PRODUCCIÓN Y OPERACIÓN PROGRAMAS	77	28	77	28	-	-
RECEPCIÓN	164	116	164	116	-	-
SALUD AMBIENTAL	1.153	815	1.065	761	88	54
SECRETARIADO EJECUTIVO MULTILINGUE	315	295	294	277	21	18
SISTEMAS AUTOMÁTICOS PROGRAMABLES	975	111	885	106	90	5
TÉCNICO COMERCIAL	69	23	8	2	61	21
TÉCNICO DE ACTIVIDADES SOCIOCULTURALES	440	283	440	283	-	-
TÉCNICO DE CONFECCIÓN	3	3	3	3	-	-
TÉCNICO DE FARMACIA	75	60	75	60	-	-
TÉCNICO DE OPERACIONES DE IMAGEN Y SONIDO	176	51	145	28	31	23
TOPOGRAFÍA	20	4	-	-	20	4
NO CONSTA	516	310	516	310	-	-

**6.1. ALUMNADO MATRICULADO, POR EDAD, SEXO Y NIVEL.
TODOS LOS CENTROS.**

EDAD Y SEXO	TOTAL	NIVEL II	NIVEL III
TOTAL GENERAL	22.352	9.392	12.960
De 16 años	1.195	1.195	-
De 17 años	1.776	1.776	-
De 18 años	3.852	1.695	2.157
De 19 años	3.817	1.253	2.564
De 20 y más años	11.692	3.470	8.222
No consta.	20	3	17
MUJERES	11.001	4.643	6.358
De 16 años	564	564	-
De 17 años	730	730	-
De 18 años	2.018	791	1.227
De 19 años	1.957	672	1.285
De 20 y más años	5.731	1.886	3.845
No consta.	1	-	1

**6.2. ALUMNADO MATRICULADO, POR EDAD, SEXO Y NIVEL.
CENTROS PÚBLICOS.**

EDAD Y SEXO	TOTAL	NIVEL II	NIVEL III
TOTAL GENERAL	20.142	8.617	11.575
De 16 años	1.045	1.045	-
De 17 años	1.610	1.610	-
De 18 años	3.283	1.534	1.749
De 19 años	3.387	1.139	2.248
De 20 y más años	10.847	3.286	7.561
No consta.	20	3	17
MUJERES	10.094	4.323	5.771
De 16 años	512	512	-
De 17 años	683	683	-
De 18 años	1.752	712	1.040
De 19 años	1.795	629	1.166
De 20 y más años	5.351	1.787	3.564
No consta.	1	-	1

**6.3. ALUMNADO MATRICULADO, POR EDAD, SEXO Y NIVEL.
CENTROS PRIVADOS.**

EDAD Y SEXO	TOTAL	NIVEL II	NIVEL III
TOTAL GENERAL	2.160	775	1.385
De 16 años	150	150	-
De 17 años	166	166	-
De 18 años	569	161	408
De 19 años	430	114	316
De 20 y más años	845	184	661
No consta.	-	-	-
MUJERES	907	320	587
De 16 años	52	52	-
De 17 años	47	47	-
De 18 años	266	79	187
De 19 años	162	43	119
De 20 y más años	380	99	281
No consta.	-	-	-

7. ALUMNADO QUE TERMINÓ MÓDULOS PROFESIONALES NIVEL II EN EL CURSO ACADÉMICO ANTERIOR, POR TITULARIDAD Y SEXO.

**MÓDULOS
PROFESIONALES**

COMUNIDADES AUTÓNOMAS Y PROVINCIAS	TOTAL			PÚBLICA			PRIVADA		
	Total	Hombres	Mujeres	Total	Hombres	Mujeres	Total	Hombres	Mujeres
TOTAL GENERAL (*)	2.864	1.193	1.671	2.592	1.025	1.567	272	168	104
ANDALUCÍA	805	308	497	653	225	428	152	83	69
Almería	87	41	46	76	36	40	11	5	6
Cádiz	132	84	48	83	47	36	49	37	12
Córdoba	55	20	35	47	12	35	8	8	-
Granada	105	25	80	91	22	69	14	3	11
Huelva	56	29	27	56	29	27	-	-	-
Jaén	111	47	64	91	27	64	20	20	-
Málaga	159	47	112	139	39	100	20	8	12
Sevilla	100	15	85	70	13	57	30	2	28
ARAGÓN	200	95	105	200	95	105	-	-	-
Huesca	15	14	1	15	14	1	-	-	-
Teruel	50	11	39	50	11	39	-	-	-
Zaragoza	135	70	65	135	70	65	-	-	-
ASTURIAS	237	122	115	237	122	115	-	-	-
BALEARES	99	52	47	99	52	47	-	-	-
CANARIAS	96	39	57	96	39	57	-	-	-
Las Palmas	82	35	47	82	35	47	-	-	-
Santa Cruz de Tenerife	14	4	10	14	4	10	-	-	-
CANTABRIA	-	-	-	-	-	-	-	-	-
CASTILLA - LA MANCHA	133	53	80	133	53	80	-	-	-
Albacete	122	45	77	122	45	77	-	-	-
Ciudad Real	11	8	3	11	8	3	-	-	-
Cuenca	-	-	-	-	-	-	-	-	-
Guadalajara	-	-	-	-	-	-	-	-	-
Toledo	-	-	-	-	-	-	-	-	-
CASTILLA Y LEÓN	294	102	192	294	102	192	-	-	-
Ávila	-	-	-	-	-	-	-	-	-
Burgos	-	-	-	-	-	-	-	-	-
León	60	18	42	60	18	42	-	-	-
Palencia	47	14	33	47	14	33	-	-	-
Salamanca	42	32	10	42	32	10	-	-	-
Segovia	66	18	48	66	18	48	-	-	-
Soria	48	12	36	48	12	36	-	-	-
Valladolid	31	8	23	31	8	23	-	-	-
Zamora	-	-	-	-	-	-	-	-	-
CATALUÑA	-	-	-	-	-	-	-	-	-
Barcelona	-	-	-	-	-	-	-	-	-
Girona	-	-	-	-	-	-	-	-	-
Lleida	-	-	-	-	-	-	-	-	-
Tarragona	-	-	-	-	-	-	-	-	-
COMUNIDAD VALENCIANA	270	69	201	259	58	201	11	11	-
Alicante	96	26	70	96	26	70	-	-	-
Castellón	-	-	-	-	-	-	-	-	-
Valencia	174	43	131	163	32	131	11	11	-
EXTREMADURA	183	67	116	183	67	116	-	-	-
Badajoz	97	46	51	97	46	51	-	-	-
Cáceres	86	21	65	86	21	65	-	-	-
GALICIA	-	-	-	-	-	-	-	-	-
La Coruña	-	-	-	-	-	-	-	-	-
Lugo	-	-	-	-	-	-	-	-	-
Orense	-	-	-	-	-	-	-	-	-
Pontevedra	-	-	-	-	-	-	-	-	-
LA RIOJA	-	-	-	-	-	-	-	-	-
MADRID	295	115	180	251	95	156	44	20	24
MURCIA	29	16	13	29	16	13	-	-	-
NAVARRA	51	22	29	51	22	29	-	-	-
PAÍS VASCO	158	128	30	93	74	19	65	54	11
Álava	69	52	17	26	9	17	43	43	-
Guipúzcoa	82	69	13	60	58	2	22	11	11
Vizcaya	7	7	-	7	7	-	-	-	-
CEUTA Y MELILLA	14	5	9	14	5	9	-	-	-
Ceuta	14	5	9	14	5	9	-	-	-
Melilla	-	-	-	-	-	-	-	-	-

Nota: Esta tabla contiene rectificaciones respecto a los datos publicados en el libro «Estadística de la Enseñanza en España. 1991/92»
(*) La cifra del Total General no corresponde al Total Nacional, ya que faltan los datos de Cataluña y Galicia.

**8. ALUMNADO QUE TERMINÓ MÓDULOS PROFESIONALES NIVEL III
EN EL CURSO ACADÉMICO ANTERIOR,
POR TITULARIDAD Y SEXO.**

**MÓDULOS
PROFESIONALES**

COMUNIDADES AUTÓNOMAS Y PROVINCIAS	TOTAL			PÚBLICA			PRIVADA		
	Total	Hombres	Mujeres	Total	Hombres	Mujeres	Total	Hombres	Mujeres
TOTAL GENERAL (*)	5.010	2.496	2.514	4.465	2.209	2.256	545	287	258
ANDALUCÍA	677	372	305	604	342	262	73	30	43
Almería	28	12	16	28	12	16	-	-	-
Cádiz	202	109	93	186	107	79	16	2	14
Córdoba	64	39	25	56	32	24	8	7	1
Granada	75	53	22	54	42	12	21	11	10
Huelva	38	24	14	38	24	14	-	-	-
Jaén	53	23	30	39	17	22	14	6	8
Málaga	135	64	71	121	60	61	14	4	10
Sevilla	82	48	34	82	48	34	-	-	-
ARAGÓN	283	169	114	283	169	114	-	-	-
Huesca	57	20	37	57	20	37	-	-	-
Teruel	24	16	8	24	16	8	-	-	-
Zaragoza	202	133	69	202	133	69	-	-	-
ASTURIAS	316	172	144	316	172	144	-	-	-
BALEARES	134	49	85	134	49	85	-	-	-
CANARIAS	274	116	158	274	116	158	-	-	-
Las Palmas	127	48	79	127	48	79	-	-	-
Santa Cruz de Tenerife	147	68	79	147	68	79	-	-	-
CANTABRIA	115	71	44	115	71	44	-	-	-
CASTILLA - LA MANCHA	143	56	87	143	56	87	-	-	-
Albacete	105	44	61	105	44	61	-	-	-
Ciudad Real	27	8	19	27	8	19	-	-	-
Cuenca	-	-	-	-	-	-	-	-	-
Guadalajara	11	4	7	11	4	7	-	-	-
Toledo	-	-	-	-	-	-	-	-	-
CASTILLA Y LEÓN	225	82	143	225	82	143	-	-	-
Ávila	-	-	-	-	-	-	-	-	-
Burgos	27	9	18	27	9	18	-	-	-
León	71	26	45	71	26	45	-	-	-
Palencia	28	6	22	28	6	22	-	-	-
Salamanca	54	27	27	54	27	27	-	-	-
Segovia	-	-	-	-	-	-	-	-	-
Soria	8	5	3	8	5	3	-	-	-
Valladolid	30	5	25	30	5	25	-	-	-
Zamora	7	4	3	7	4	3	-	-	-
CATALUÑA
Barcelona
Girona
Lleida
Tarragona
COMUNIDAD VALENCIANA	407	213	194	359	188	171	48	25	23
Alicante	204	89	115	204	89	115	-	-	-
Castellón	15	15	-	15	15	-	-	-	-
Valencia	188	109	79	140	84	56	48	25	23
EXTREMADURA	66	30	36	66	30	36	-	-	-
Badajoz	52	23	29	52	23	29	-	-	-
Cáceres	14	7	7	14	7	7	-	-	-
GALICIA	-	-	-
La Coruña	-	-	-	-	-	-	-	-	-
Lugo	-	-	-	-	-	-	-	-	-
Orense	-	-	-	-	-	-	-	-	-
Pontevedra	-	-	-
LA RIOJA	-	-	-	-	-	-	-	-	-
MADRID	1.573	735	838	1.518	707	811	55	28	27
MURCIA	54	23	31	54	23	31	-	-	-
NAVARRA	33	12	21	33	12	21	-	-	-
PAÍS VASCO	690	393	297	321	189	132	369	204	165
Álava	131	70	61	-	-	-	131	70	61
Guipúzcoa	375	218	157	197	117	80	178	101	77
Vizcaya	184	105	79	124	72	52	60	33	27
CEUTA Y MELILLA	20	3	17	20	3	17	-	-	-
Ceuta	20	3	17	20	3	17	-	-	-
Melilla	-	-	-	-	-	-	-	-	-

Nota: Esta tabla contiene rectificaciones respecto a los datos publicados en el libro «Estadística de la Enseñanza en España. 1991/92»
(*) La cifra del Total General no corresponde al Total Nacional, ya que faltan los datos de Cataluña y Galicia.

III.9. BACHILLERATO EXPERIMENTAL

**1. NÚMERO DE CENTROS QUE IMPARTEN
BACHILLERATO EXPERIMENTAL, POR TITULARIDAD.**

BACHILLERATO EXPERIMENTAL

COMUNIDADES AUTÓNOMAS Y PROVINCIAS	TOTAL	PÚBLICA	PRIVADA
TOTAL GENERAL	545	470	75
ANDALUCÍA	156	140	16
Almería	13	13	-
Cádiz	23	22	1
Córdoba	13	10	3
Granada	15	14	1
Huelva	10	9	1
Jaén	24	19	5
Málaga	28	26	2
Sevilla	30	27	3
ARAGÓN	27	27	-
Huesca	7	7	-
Teruel	8	8	-
Zaragoza	12	12	-
ASTURIAS	23	23	-
BALEARES	18	18	-
CANARIAS	10	10	-
Las Palmas	7	7	-
Santa Cruz de Tenerife	3	3	-
CANTABRIA	8	8	-
CASTILLA - LA MANCHA	26	26	-
Albacete	9	9	-
Ciudad Real	6	6	-
Cuenca	6	6	-
Guadalajara	3	3	-
Toledo	2	2	-
CASTILLA Y LEÓN	47	44	3
Ávila	1	1	-
Burgos	7	6	1
León	9	9	-
Palencia	5	5	-
Salamanca	2	2	-
Segovia	4	4	-
Soria	7	7	-
Valladolid	9	7	2
Zamora	3	3	-
CATALUÑA	-	-	-
Barcelona	-	-	-
Girona	-	-	-
Lleida	-	-	-
Tarragona	-	-	-
COMUNIDAD VALENCIANA	22	19	3
Alicante	9	9	-
Castellón	5	4	1
Valencia	8	6	2
EXTREMADURA	14	14	-
Badajoz	10	10	-
Cáceres	4	4	-
GALICIA	9	8	1
La Coruña	6	5	1
Lugo	1	1	-
Orense	1	1	-
Pontevedra	1	1	-
LA RIOJA	1	1	-
MADRID	38	34	4
MURCIA	12	12	-
NAVARRA	14	14	-
PAÍS VASCO	117	69	48
Álava	18	11	7
Guipúzcoa	47	25	22
Vizcaya	52	33	19
CEUTA Y MELILLA	3	3	-
Ceuta	3	3	-
Melilla	-	-	-

**2. ALUMNADO MATRICULADO, POR CICLO Y CURSO.
TODOS LOS CENTROS. AMBOS SEXOS.**

BACHILLERATO EXPERIMENTAL

COMUNIDADES AUTÓNOMAS Y PROVINCIAS	TOTAL	PRIMER CICLO			SEGUNDO CICLO		
		Total	Primero	Segundo	Total	Primero	Segundo
TOTAL GENERAL	79.075	59.428	15.037	44.391	19.647	8.776	10.871
ANDALUCÍA	16.118	10.714	450	10.264	5.404	3.462	1.942
Almería	1.209	744	78	666	465	311	154
Cádiz	3.333	2.390	44	2.346	943	643	300
Córdoba	868	567	43	524	301	194	107
Granada	1.563	1.009	-	1.009	554	365	189
Huelva	923	650	46	604	273	183	90
Jaén	1.865	1.249	65	1.184	616	408	208
Málaga	2.908	1.809	53	1.756	1.099	678	421
Sevilla	3.449	2.296	121	2.175	1.153	680	473
ARAGÓN	2.925	2.174	-	2.174	751	-	751
Huesca	387	339	-	339	48	-	48
Teruel	486	387	-	387	99	-	99
Zaragoza	2.052	1.448	-	1.448	604	-	604
ASTURIAS	3.212	2.759	-	2.759	453	-	453
BALEARES	2.567	2.300	-	2.300	267	-	267
CANARIAS	1.653	615	-	615	1.038	478	560
Las Palmas	1.223	466	-	466	757	340	417
Santa Cruz de Tenerife	430	149	-	149	281	138	143
CANTABRIA	921	837	-	837	84	-	84
CASTILLA - LA MANCHA	2.262	2.007	-	2.007	255	-	255
Albacete	1.074	950	-	950	124	-	124
Ciudad Real	431	431	-	431	-	-	-
Cuenca	274	260	-	260	14	-	14
Guadalajara	266	221	-	221	45	-	45
Toledo	217	145	-	145	72	-	72
CASTILLA Y LEÓN	4.690	3.806	-	3.806	884	-	884
Ávila	60	60	-	60	-	-	-
Burgos	246	197	-	197	49	-	49
León	1.579	1.244	-	1.244	335	-	335
Palencia	479	407	-	407	72	-	72
Salamanca	328	293	-	293	35	-	35
Segovia	314	240	-	240	74	-	74
Soria	394	324	-	324	70	-	70
Valladolid	1.103	863	-	863	240	-	240
Zamora	187	178	-	178	9	-	9
CATALUÑA	-	-	-	-	-	-	-
Barcelona	-	-	-	-	-	-	-
Girona	-	-	-	-	-	-	-
Lleida	-	-	-	-	-	-	-
Tarragona	-	-	-	-	-	-	-
COMUNIDAD VALENCIANA	793	-	-	-	793	-	793
Alicante	286	-	-	-	286	-	286
Castellón	78	-	-	-	78	-	78
Valencia	429	-	-	-	429	-	429
EXTREMADURA	1.973	1.810	-	1.810	163	-	163
Badajoz	1.516	1.374	-	1.374	142	-	142
Cáceres	457	436	-	436	21	-	21
GALICIA	426	133	-	133	293	-	293
La Coruña	309	76	-	76	233	-	233
Lugo	17	-	-	-	17	-	17
Orense	85	57	-	57	28	-	28
Pontevedra	15	-	-	-	15	-	15
LA RIOJA	71	71	-	71	-	-	-
MADRID	5.147	4.172	-	4.172	975	-	975
MURCIA	1.561	1.508	-	1.508	53	-	53
NAVARRA	4.261	3.226	1.792	1.434	1.035	699	336
PAÍS VASCO	30.107	22.996	12.795	10.201	7.111	4.137	2.974
Álava	6.047	4.489	2.438	2.051	1.558	918	640
Guipúzcoa	12.047	8.784	4.793	3.991	3.263	1.846	1.417
Vizcaya	12.013	9.723	5.564	4.159	2.290	1.373	917
CEUTA Y MELILLA	388	300	-	300	88	-	88
Ceuta	388	300	-	300	88	-	88
Melilla	-	-	-	-	-	-	-

**3. ALUMNADO MATRICULADO, POR CICLO Y CURSO.
TODOS LOS CENTROS. MUJERES.**

BACHILLERATO EXPERIMENTAL

COMUNIDADES AUTÓNOMAS Y PROVINCIAS	TOTAL	PRIMER CICLO			SEGUNDO CICLO		
		Total	Primero	Segundo	Total	Primero	Segundo
TOTAL GENERAL	38.446	28.046	6.201	21.845	10.400	4.634	5.766
ANDALUCÍA	8.882	5.733	271	5.462	3.149	2.041	1.108
Almería	615	374	39	335	241	152	89
Cádiz	1.752	1.193	25	1.168	559	383	176
Córdoba	448	274	22	252	174	111	63
Granada	873	541	-	541	332	215	117
Huelva	548	387	31	356	161	102	59
Jaén	1.041	693	38	655	348	230	118
Málaga	1.615	978	15	963	637	420	217
Sevilla	1.990	1.293	101	1.192	697	428	269
ARAGÓN	1.556	1.126	-	1.126	430	-	430
Huesca	219	183	-	183	36	-	36
Teruel	272	223	-	223	49	-	49
Zaragoza	1.065	720	-	720	345	-	345
ASTURIAS	1.573	1.341	-	1.341	232	-	232
BALEARES	1.248	1.121	-	1.121	127	-	127
CANARIAS	918	328	-	328	590	291	299
Las Palmas	679	249	-	249	430	216	214
Santa Cruz de Tenerife	239	79	-	79	160	75	85
CANTABRIA	444	400	-	400	44	-	44
CASTILLA - LA MANCHA	1.191	1.053	-	1.053	138	-	138
Albacete	584	518	-	518	66	-	66
Ciudad Real	236	236	-	236	-	-	-
Cuenca	109	99	-	99	10	-	10
Guadalajara	146	119	-	119	27	-	27
Toledo	116	81	-	81	35	-	35
CASTILLA Y LEÓN	2.374	1.920	-	1.920	454	-	454
Ávila	31	31	-	31	-	-	-
Burgos	135	112	-	112	23	-	23
León	809	636	-	636	173	-	173
Palencia	227	186	-	186	41	-	41
Salamanca	124	112	-	112	12	-	12
Segovia	178	141	-	141	37	-	37
Soria	200	161	-	161	39	-	39
Valadolid	575	448	-	448	127	-	127
Zamora	95	93	-	93	2	-	2
CATALUÑA	-	-	-	-	-	-	-
Barcelona	-	-	-	-	-	-	-
Girona	-	-	-	-	-	-	-
Leida	-	-	-	-	-	-	-
Tarragona	-	-	-	-	-	-	-
COMUNIDAD VALENCIANA	443	-	-	-	443	-	443
Alicante	160	-	-	-	160	-	160
Castellón	50	-	-	-	50	-	50
Valencia	233	-	-	-	233	-	233
EXTREMADURA	1.018	929	-	929	89	-	89
Badajoz	813	737	-	737	76	-	76
Cáceres	205	192	-	192	13	-	13
GALICIA	234	71	-	71	163	-	163
La Coruña	168	38	-	38	130	-	130
Lugo	14	-	-	-	14	-	14
Orense	46	33	-	33	13	-	13
Pontevedra	6	-	-	-	6	-	6
LA RIOJA	33	33	-	33	-	-	-
MADRID	2.588	2.072	-	2.072	516	-	516
MURCIA	801	784	-	784	17	-	17
NAVARRA	2.079	1.549	811	738	530	351	179
PAÍS VASCO	12.843	9.413	5.119	4.294	3.430	1.951	1.479
Álava	3.150	2.238	1.181	1.057	912	512	400
Guipúzcoa	4.935	3.446	1.857	1.589	1.489	845	644
Vizcaya	4.758	3.729	2.081	1.648	1.029	594	435
CEUTA Y MELILLA	221	173	-	173	48	-	48
Ceuta	221	173	-	173	48	-	48
Melilla	-	-	-	-	-	-	-

**4. ALUMNADO MATRICULADO, POR CICLO Y CURSO.
CENTROS PÚBLICOS. AMBOS SEXOS.**

BACHILLERATO EXPERIMENTAL

COMUNIDADES AUTÓNOMAS Y PROVINCIAS	TOTAL	PRIMER CICLO			SEGUNDO CICLO		
		Total	Primero	Segundo	Total	Primero	Segundo
TOTAL GENERAL	62.093	47.490	9.790	37.700	14.603	6.162	8.441
ANDALUCÍA	13.823	9.298	450	8.848	4.525	2.835	1.690
Almería	1.209	744	78	666	465	311	154
Cádiz	2.907	2.170	44	2.126	737	487	250
Córdoba	666	425	43	382	241	144	97
Granada	1.359	890	-	890	469	315	154
Huelva	780	550	46	504	230	147	83
Jaén	1.106	793	65	728	313	199	114
Málaga	2.680	1.636	53	1.583	1.044	635	409
Sevilla	3.116	2.090	121	1.969	1.026	597	429
ARAGÓN	2.925	2.174	-	2.174	751	-	751
Huesca	387	339	-	339	48	-	48
Teruel	486	387	-	387	99	-	99
Zaragoza	2.052	1.448	-	1.448	604	-	604
ASTURIAS	3.212	2.759	-	2.759	453	-	453
BALEARES	2.567	2.300	-	2.300	267	-	267
CANARIAS	1.653	615	-	615	1.038	478	560
Las Palmas	1.223	466	-	466	757	340	417
Santa Cruz de Tenerife	430	149	-	149	281	138	143
CANTABRIA	921	837	-	837	84	-	84
CASTILLA - LA MANCHA	2.262	2.007	-	2.007	255	-	255
Albacete	1.074	950	-	950	124	-	124
Ciudad Real	431	431	-	431	-	-	-
Cuenca	274	260	-	260	14	-	14
Guadalajara	266	221	-	221	45	-	45
Toledo	217	145	-	145	72	-	72
CASTILLA Y LEÓN	4.547	3.697	-	3.697	850	-	850
Ávila	60	60	-	60	-	-	-
Burgos	228	179	-	179	49	-	49
León	1.579	1.244	-	1.244	335	-	335
Palencia	479	407	-	407	72	-	72
Salamanca	328	293	-	293	35	-	35
Segovia	314	240	-	240	74	-	74
Soria	394	324	-	324	70	-	70
Valladolid	978	772	-	772	206	-	206
Zamora	187	178	-	178	9	-	9
CATALUÑA	-	-	-	-	-	-	-
Barcelona	-	-	-	-	-	-	-
Girona	-	-	-	-	-	-	-
Lleida	-	-	-	-	-	-	-
Tarragona	-	-	-	-	-	-	-
COMUNIDAD VALENCIANA	535	-	-	-	535	-	535
Alicante	286	-	-	-	286	-	286
Castellón	63	-	-	-	63	-	63
Valencia	186	-	-	-	186	-	186
EXTREMADURA	1.973	1.810	-	1.810	163	-	163
Badajoz	1.516	1.374	-	1.374	142	-	142
Cáceres	457	436	-	436	21	-	21
GALICIA	412	133	-	133	279	-	279
La Coruña	295	76	-	76	219	-	219
Lugo	17	-	-	-	17	-	17
Orense	85	57	-	57	28	-	28
Pontevedra	15	-	-	-	15	-	15
LA RIOJA	71	71	-	71	-	-	-
MADRID	4.314	3.703	-	3.703	611	-	611
MURCIA	1.561	1.508	-	1.508	53	-	53
NAVARRA	4.261	3.226	1.792	1.434	1.035	699	336
PAÍS VASCO	16.668	13.052	7.548	5.504	3.616	2.150	1.466
Álava	2.020	1.581	907	674	439	284	155
Guipúzcoa	6.607	4.972	2.800	2.172	1.635	934	701
Vizcaya	8.041	6.499	3.841	2.658	1.542	932	610
CEUTA Y MELILLA	388	300	-	300	88	-	88
Ceuta	388	300	-	300	88	-	88
Melilla	-	-	-	-	-	-	-

5. ALUMNADO MATRICULADO, POR CICLO Y CURSO.
CENTROS PÚBLICOS. MUJERES.

COMUNIDADES AUTÓNOMAS Y PROVINCIAS	TOTAL	PRIMER CICLO			SEGUNDO CICLO		
		Total	Primero	Segundo	Total	Primero	Segundo
TOTAL GENERAL	30.494	22.638	3.869	18.769	7.856	3.360	4.496
ANDALUCÍA	7.701	5.034	271	4.763	2.667	1.702	965
Almería	615	374	39	335	241	152	89
Cádiz	1.521	1.083	25	1.058	438	289	149
Córdoba	362	218	22	196	144	86	58
Granada	765	478	-	478	287	191	96
Huelva	472	335	31	304	137	82	55
Jaén	656	470	38	432	186	123	63
Málaga	1.500	894	15	879	606	396	210
Sevilla	1.810	1.182	101	1.081	628	383	245
ARAGÓN	1.556	1.126	-	1.126	430	-	430
Huesca	219	183	-	183	36	-	36
Teruel	272	223	-	223	49	-	49
Zaragoza	1.065	720	-	720	345	-	345
ASTURIAS	1.573	1.341	-	1.341	232	-	232
BALEARES	1.248	1.121	-	1.121	127	-	127
CANARIAS	918	328	-	328	590	291	299
Las Palmas	679	249	-	249	430	216	214
Santa Cruz de Tenerife	239	79	-	79	160	75	85
CANTABRIA	444	400	-	400	44	-	44
CASTILLA - LA MANCHA	1.191	1.053	-	1.053	138	-	138
Albacete	584	518	-	518	66	-	66
Ciudad Real	236	236	-	236	-	-	-
Cuenca	109	99	-	99	10	-	10
Guadalajara	146	119	-	119	27	-	27
Toledo	116	81	-	81	35	-	35
CASTILLA Y LEÓN	2.327	1.886	-	1.886	441	-	441
Ávila	31	31	-	31	-	-	-
Burgos	120	97	-	97	23	-	23
León	809	636	-	636	173	-	173
Palencia	227	186	-	186	41	-	41
Salamanca	124	112	-	112	12	-	12
Segovia	178	141	-	141	37	-	37
Soria	200	161	-	161	39	-	39
Valladolid	543	429	-	429	114	-	114
Zamora	95	93	-	93	2	-	2
CATALUÑA	-	-	-	-	-	-	-
Barcelona	-	-	-	-	-	-	-
Girona	-	-	-	-	-	-	-
Lleida	-	-	-	-	-	-	-
Tarragona	-	-	-	-	-	-	-
COMUNIDAD VALENCIANA	305	-	-	-	305	-	305
Alicante	160	-	-	-	160	-	160
Castellón	40	-	-	-	40	-	40
Valencia	105	-	-	-	105	-	105
EXTREMADURA	1.018	929	-	929	89	-	89
Badajoz	813	737	-	737	76	-	76
Cáceres	205	192	-	192	13	-	13
GALICIA	234	71	-	71	163	-	163
La Coruña	168	38	-	38	130	-	130
Lugo	14	-	-	-	14	-	14
Orense	46	33	-	33	13	-	13
Pontevedra	6	-	-	-	6	-	6
LA RIOJA	33	33	-	33	-	-	-
MADRID	2.147	1.846	-	1.846	301	-	301
MURCIA	801	784	-	784	17	-	17
NAVARRA	2.079	1.549	811	738	530	351	179
PAÍS VASCO	6.698	4.964	2.787	2.177	1.734	1.016	718
Álava	928	669	354	315	259	165	94
Guipúzcoa	2.599	1.870	1.042	828	729	422	307
Vizcaya	3.171	2.425	1.391	1.034	746	429	317
CEUTA Y MELILLA	221	173	-	173	48	-	48
Ceuta	221	173	-	173	48	-	48
Melilla	-	-	-	-	-	-	-

**6. ALUMNADO MATRICULADO, POR CICLO Y CURSO.
CENTROS PRIVADOS. AMBOS SEXOS.**

BACHILLERATO EXPERIMENTAL

COMUNIDADES AUTÓNOMAS Y PROVINCIAS	TOTAL	PRIMER CICLO			SEGUNDO CICLO		
		Total	Primero	Segundo	Total	Primero	Segundo
TOTAL GENERAL	16.982	11.938	5.247	6.691	5.044	2.614	2.430
ANDALUCÍA	2.295	1.416	-	1.416	879	627	252
Almería	-	-	-	-	-	-	-
Cádiz	426	220	-	220	206	156	50
Córdoba	202	142	-	142	60	50	10
Granada	204	119	-	119	85	50	35
Huelva	143	100	-	100	43	36	7
Jaén	759	456	-	456	303	209	94
Málaga	228	173	-	173	55	43	12
Sevilla	333	206	-	206	127	83	44
ARAGÓN	-	-	-	-	-	-	-
Huesca	-	-	-	-	-	-	-
Teruel	-	-	-	-	-	-	-
Zaragoza	-	-	-	-	-	-	-
ASTURIAS	-	-	-	-	-	-	-
BALEARES	-	-	-	-	-	-	-
CANARIAS	-	-	-	-	-	-	-
Las Palmas	-	-	-	-	-	-	-
Santa Cruz de Tenerife	-	-	-	-	-	-	-
CANTABRIA	-	-	-	-	-	-	-
CASTILLA - LA MANCHA	-	-	-	-	-	-	-
Albacete	-	-	-	-	-	-	-
Ciudad Real	-	-	-	-	-	-	-
Cuenca	-	-	-	-	-	-	-
Guadalajara	-	-	-	-	-	-	-
Toledo	-	-	-	-	-	-	-
CASTILLA Y LEÓN	143	109	-	109	34	-	34
Ávila	-	-	-	-	-	-	-
Burgos	18	18	-	18	-	-	-
León	-	-	-	-	-	-	-
Palencia	-	-	-	-	-	-	-
Salamanca	-	-	-	-	-	-	-
Segovia	-	-	-	-	-	-	-
Soria	-	-	-	-	-	-	-
Valladolid	125	91	-	91	34	-	34
Zamora	-	-	-	-	-	-	-
CATALUÑA	-	-	-	-	-	-	-
Barcelona	-	-	-	-	-	-	-
Girona	-	-	-	-	-	-	-
Lleida	-	-	-	-	-	-	-
Tarragona	-	-	-	-	-	-	-
COMUNIDAD VALENCIANA	258	-	-	-	258	-	258
Alicante	-	-	-	-	-	-	-
Castellón	15	-	-	-	15	-	15
Valencia	243	-	-	-	243	-	243
EXTREMADURA	-	-	-	-	-	-	-
Badajoz	-	-	-	-	-	-	-
Cáceres	-	-	-	-	-	-	-
GALICIA	14	-	-	-	14	-	14
La Coruña	14	-	-	-	14	-	14
Lugo	-	-	-	-	-	-	-
Orense	-	-	-	-	-	-	-
Pontevedra	-	-	-	-	-	-	-
LA RIOJA	-	-	-	-	-	-	-
MADRID	833	469	-	469	364	-	364
MURCIA	-	-	-	-	-	-	-
NAVARRA	-	-	-	-	-	-	-
PAÍS VASCO	13.439	9.944	5.247	4.697	3.495	1.987	1.508
Álava	4.027	2.908	1.531	1.377	1.119	634	485
Guipúzcoa	5.440	3.812	1.993	1.819	1.628	912	716
Vizcaya	3.972	3.224	1.723	1.501	748	441	307
CEUTA Y MELILLA	-	-	-	-	-	-	-
Ceuta	-	-	-	-	-	-	-
Melilla	-	-	-	-	-	-	-

7. ALUMNADO MATRICULADO, POR CICLO Y CURSO.
CENTROS PRIVADOS. MUJERES.

BACHILLERATO EXPERIMENTAL

COMUNIDADES AUTÓNOMAS Y PROVINCIAS	TOTAL	PRIMER CICLO			SEGUNDO CICLO		
		Total	Primero	Segundo	Total	Primero	Segundo
TOTAL GENERAL	7.952	5.408	2.332	3.042	2.544	1.274	1.270
ANDALUCÍA	1.181	699	-	699	482	339	143
Almería	-	-	-	-	-	-	-
Cádiz	231	110	-	110	121	94	27
Córdoba	86	56	-	56	30	25	5
Granada	108	63	-	63	45	24	21
Huelva	76	52	-	52	24	20	4
Jaén	385	223	-	223	162	107	55
Málaga	115	84	-	84	31	24	7
Sevilla	180	111	-	111	69	45	24
ARAGÓN	-	-	-	-	-	-	-
Huesca	-	-	-	-	-	-	-
Teruel	-	-	-	-	-	-	-
Zaragoza	-	-	-	-	-	-	-
ASTURIAS	-	-	-	-	-	-	-
BALEARES	-	-	-	-	-	-	-
CANARIAS	-	-	-	-	-	-	-
Las Palmas	-	-	-	-	-	-	-
Santa Cruz de Tenerife	-	-	-	-	-	-	-
CANTABRIA	-	-	-	-	-	-	-
CASTILLA - LA MANCHA	-	-	-	-	-	-	-
Albacete	-	-	-	-	-	-	-
Ciudad Real	-	-	-	-	-	-	-
Cuenca	-	-	-	-	-	-	-
Guadalajara	-	-	-	-	-	-	-
Toledo	-	-	-	-	-	-	-
CASTILLA Y LEÓN	47	34	-	-	13	-	13
Ávila	-	-	-	-	-	-	-
Burgos	15	15	-	15	-	-	-
León	-	-	-	-	-	-	-
Palencia	-	-	-	-	-	-	-
Salamanca	-	-	-	-	-	-	-
Segovia	-	-	-	-	-	-	-
Soria	-	-	-	-	-	-	-
Valladolid	32	19	-	19	13	-	13
Zamora	-	-	-	-	-	-	-
CATALUÑA	-	-	-	-	-	-	-
Barcelona	-	-	-	-	-	-	-
Girona	-	-	-	-	-	-	-
Lleida	-	-	-	-	-	-	-
Tarragona	-	-	-	-	-	-	-
COMUNIDAD VALENCIANA	138	-	-	-	138	-	138
Alicante	-	-	-	-	-	-	-
Castellón	10	-	-	-	10	-	10
Valencia	128	-	-	-	128	-	128
EXTREMADURA	-	-	-	-	-	-	-
Badajoz	-	-	-	-	-	-	-
Cáceres	-	-	-	-	-	-	-
GALICIA	-	-	-	-	-	-	-
La Coruña	-	-	-	-	-	-	-
Lugo	-	-	-	-	-	-	-
Orense	-	-	-	-	-	-	-
Pontevedra	-	-	-	-	-	-	-
LA RIOJA	-	-	-	-	-	-	-
MADRID	441	226	-	226	215	-	215
MURCIA	-	-	-	-	-	-	-
NAVARRA	-	-	-	-	-	-	-
PAÍS VASCO	6.145	4.449	2.332	2.117	1.696	935	761
Álava	2.222	1.569	827	742	653	347	306
Guipúzcoa	2.336	1.576	815	761	760	423	337
Vizcaya	1.587	1.304	690	614	283	165	118
CEUTA Y MELILLA	-	-	-	-	-	-	-
Ceuta	-	-	-	-	-	-	-
Melilla	-	-	-	-	-	-	-

**8. ALUMNADO REPETIDOR, POR CICLO, CURSO Y SEXO.
TODOS LOS CENTROS.**

BACHILLERATO EXPERIMENTAL

COMUNIDADES AUTÓNOMAS Y PROVINCIAS	TOTAL		PRIMER CICLO						SEGUNDO CICLO					
			Total		Primero		Segundo		Total		Primero		Segundo	
	Total	Mujeres	Total	Mujeres	Total	Mujeres	Total	Mujeres	Total	Mujeres	Total	Mujeres	Total	Mujeres
TOTAL GENERAL	10.691	4.381	8.407	3.405	2.550	920	5.857	2.485	2.284	976	889	386	1.395	590
ANDALUCÍA	2.264	916	1.596	630	102	56	1.494	574	668	286	393	162	275	124
Almería	164	67	118	43	23	9	95	34	46	24	30	13	16	11
Cádiz	513	221	390	164	14	7	376	157	123	57	75	34	48	23
Córdoba	132	55	81	28	1	-	80	28	51	27	33	16	18	11
Granada	223	74	160	49	-	-	160	49	63	25	44	14	19	11
Huelva	101	39	74	26	3	-	71	26	27	13	6	3	21	10
Jaén	210	80	165	66	5	1	160	65	45	14	27	8	18	6
Málaga	368	139	252	91	3	1	249	90	116	48	69	27	47	21
Sevilla	553	241	356	163	53	38	303	125	197	78	109	47	88	31
ARAGÓN	331	144	260	120	-	-	260	120	71	24	-	-	71	24
Huesca	31	11	21	7	-	-	21	7	10	4	-	-	10	4
Teruel	97	47	74	40	-	-	74	40	23	7	-	-	23	7
Zaragoza	203	86	165	73	-	-	165	73	38	13	-	-	38	13
ASTURIAS	407	184	349	161	-	-	349	161	58	23	-	-	58	23
BALEARES	337	138	301	128	-	-	301	128	36	10	-	-	36	10
CANARIAS	217	108	85	41	-	-	85	41	132	67	46	23	86	44
Las Palmas	154	78	63	29	-	-	63	29	91	49	33	17	58	32
Santa Cruz de Tenerife	63	30	22	12	-	-	22	12	41	18	13	6	28	12
CANTABRIA	117	46	104	39	-	-	104	39	13	7	-	-	13	7
CASTILLA - LA MANCHA	271	150	238	136	-	-	238	136	33	14	-	-	33	14
Albacete	176	102	161	95	-	-	161	95	15	7	-	-	15	7
Ciudad Real	51	28	51	28	-	-	51	28	-	-	-	-	-	-
Cuenca	11	4	11	4	-	-	11	4	-	-	-	-	-	-
Guadalajara	13	6	-	-	-	-	-	-	13	6	-	-	13	6
Toledo	20	10	15	9	-	-	15	9	5	1	-	-	5	1
CASTILLA Y LEÓN	587	277	452	221	-	-	452	221	135	56	-	-	135	56
Ávila	-	-	-	-	-	-	-	-	-	-	-	-	-	-
Burgos	25	14	21	13	-	-	21	13	4	1	-	-	4	1
León	240	117	198	98	-	-	198	98	42	19	-	-	42	19
Palencia	52	25	31	15	-	-	31	15	21	10	-	-	21	10
Salamanca	44	16	37	14	-	-	37	14	7	2	-	-	7	2
Segovia	33	23	24	18	-	-	24	18	9	5	-	-	9	5
Soria	37	17	27	12	-	-	27	12	10	5	-	-	10	5
Valladolid	145	60	103	46	-	-	103	46	42	14	-	-	42	14
Zamora	11	5	11	5	-	-	11	5	-	-	-	-	-	-
CATALUÑA	-	-	-	-	-	-	-	-	-	-	-	-	-	-
Barcelona	-	-	-	-	-	-	-	-	-	-	-	-	-	-
Girona	-	-	-	-	-	-	-	-	-	-	-	-	-	-
Lleida	-	-	-	-	-	-	-	-	-	-	-	-	-	-
Tarragona	-	-	-	-	-	-	-	-	-	-	-	-	-	-
COMUNIDAD VALENCIANA	96	40	-	-	-	-	-	-	96	40	-	-	96	40
Alicante	35	9	-	-	-	-	-	-	35	9	-	-	35	9
Castellón	18	12	-	-	-	-	-	-	18	12	-	-	18	12
Valencia	43	19	-	-	-	-	-	-	43	19	-	-	43	19
EXTREMADURA	259	116	230	109	-	-	230	109	29	7	-	-	29	7
Badajoz	252	112	225	106	-	-	225	106	27	6	-	-	27	6
Cáceres	7	4	5	3	-	-	5	3	2	1	-	-	2	1
GALICIA	32	13	11	2	-	-	11	2	21	11	-	-	21	11
La Coruña	14	8	-	-	-	-	-	-	14	8	-	-	14	8
Lugo	-	-	-	-	-	-	-	-	-	-	-	-	-	-
Orense	17	4	11	2	-	-	11	2	6	2	-	-	6	2
Pontevedra	1	1	-	-	-	-	-	-	1	1	-	-	1	1
LA RIOJA	-	-	-	-	-	-	-	-	-	-	-	-	-	-
MADRID	481	202	341	148	-	-	341	148	140	54	-	-	140	54
MURCIA	108	47	99	44	-	-	99	44	9	3	-	-	9	3
NAVARRA	596	279	489	221	257	113	232	108	107	58	58	38	49	20
PAÍS VASCO	4.511	1.687	3.790	1.378	2.191	751	1.599	627	721	309	392	163	329	146
Álava	825	335	702	272	397	143	305	129	123	63	73	32	50	31
Guipúzcoa	1.615	619	1.289	488	763	275	526	213	326	131	155	70	171	61
Vizcaya	2.071	733	1.799	618	1.031	333	768	285	272	115	164	61	108	54
CEUTA Y MELILLA	77	34	62	27	-	-	62	27	15	7	-	-	15	7
Ceuta	77	34	62	27	-	-	62	27	15	7	-	-	15	7
Melilla	-	-	-	-	-	-	-	-	-	-	-	-	-	-

Nota: Este alumnado repetidor figura incluido en el alumnado matriculado de los cuadros anteriores.

**9. ALUMNADO REPETIDOR, POR CICLO, CURSO Y SEXO.
CENTROS PÚBLICOS.**

BACHILLERATO EXPERIMENTAL

COMUNIDADES AUTÓNOMAS Y PROVINCIAS	TOTAL		PRIMER CICLO						SEGUNDO CICLO					
			Total		Primero		Segundo		Total		Primero		Segundo	
	Total	Mujeres	Total	Mujeres	Total	Mujeres	Total	Mujeres	Total	Mujeres	Total	Mujeres	Total	Mujeres
TOTAL GENERAL	8.865	3.609	7.016	2.827	1.948	685	5.068	2.142	1.849	782	699	305	1.150	477
ANDALUCÍA	2.022	833	1.412	566	102	56	1.310	510	610	267	348	148	262	119
Almería	164	67	118	43	23	9	95	34	46	24	30	13	16	11
Cádiz	475	201	364	148	14	7	350	141	111	53	63	30	48	23
Córdoba	125	53	76	26	1	-	75	26	49	27	31	16	18	11
Granada	189	69	141	49	-	-	141	49	48	20	31	10	17	10
Huelva	76	31	51	19	3	-	48	19	25	12	4	2	21	10
Jaén	124	48	100	41	5	1	95	40	24	7	17	5	7	2
Málaga	358	136	244	89	3	1	241	88	114	47	67	26	47	21
Sevilla	511	228	318	151	53	38	265	113	193	77	105	46	88	31
ARAGÓN	331	144	260	120	-	-	260	120	71	24	-	-	71	24
Huesca	31	11	21	7	-	-	21	7	10	4	-	-	10	4
Teruel	97	47	74	40	-	-	74	40	23	7	-	-	23	7
Zaragoza	203	86	165	73	-	-	165	73	38	13	-	-	38	13
ASTURIAS	407	184	349	161	-	-	349	161	58	23	-	-	58	23
BALEARES	337	138	301	128	-	-	301	128	36	10	-	-	36	10
CANARIAS	217	108	85	41	-	-	85	41	132	67	46	23	86	44
Las Palmas	154	78	63	29	-	-	63	29	91	49	33	17	58	32
Santa Cruz de Tenerife	63	30	22	12	-	-	22	12	41	18	13	6	28	12
CANTABRIA	117	46	104	39	-	-	104	39	13	7	-	-	13	7
CASTILLA - LA MANCHA	271	150	238	136	-	-	238	136	33	14	-	-	33	14
Albacete	176	102	161	95	-	-	161	95	15	7	-	-	15	7
Ciudad Real	51	28	51	28	-	-	51	28	-	-	-	-	-	-
Cuenca	11	4	11	4	-	-	11	4	-	-	-	-	-	-
Guadalajara	13	6	-	-	-	-	-	-	13	6	-	-	13	6
Toledo	20	10	15	9	-	-	15	9	5	1	-	-	5	1
CASTILLA Y LEÓN	562	269	432	215	-	-	432	215	130	54	-	-	130	54
Ávila	-	-	-	-	-	-	-	-	-	-	-	-	-	-
Burgos	24	13	20	12	-	-	20	12	4	1	-	-	4	1
León	240	117	198	98	-	-	198	98	42	19	-	-	42	19
Palencia	52	25	31	15	-	-	31	15	21	10	-	-	21	10
Salamanca	44	16	37	14	-	-	37	14	7	2	-	-	7	2
Segovia	33	23	24	18	-	-	24	18	9	5	-	-	9	5
Soria	37	17	27	12	-	-	27	12	10	5	-	-	10	5
Valladolid	121	53	84	41	-	-	84	41	37	12	-	-	37	12
Zamora	11	5	11	5	-	-	11	5	-	-	-	-	-	-
CATALUÑA	-	-	-	-	-	-	-	-	-	-	-	-	-	-
Barcelona	-	-	-	-	-	-	-	-	-	-	-	-	-	-
Girona	-	-	-	-	-	-	-	-	-	-	-	-	-	-
Lleida	-	-	-	-	-	-	-	-	-	-	-	-	-	-
Tarragona	-	-	-	-	-	-	-	-	-	-	-	-	-	-
COMUNIDAD VALENCIANA	56	21	-	-	-	-	-	-	56	21	-	-	56	21
Alicante	35	9	-	-	-	-	-	-	35	9	-	-	35	9
Castellón	13	8	-	-	-	-	-	-	13	8	-	-	13	8
Valencia	8	4	-	-	-	-	-	-	8	4	-	-	8	4
EXTREMADURA	259	116	230	109	-	-	230	109	29	7	-	-	29	7
Badajoz	252	112	225	106	-	-	225	106	27	6	-	-	27	6
Cáceres	7	4	5	3	-	-	5	3	2	1	-	-	2	1
GALICIA	31	13	11	2	-	-	11	2	20	11	-	-	20	11
La Coruña	13	8	-	-	-	-	-	-	13	8	-	-	13	8
Lugo	-	-	-	-	-	-	-	-	-	-	-	-	-	-
Orense	17	4	11	2	-	-	11	2	6	2	-	-	6	2
Pontevedra	1	1	-	-	-	-	-	-	1	1	-	-	1	1
LA RIOJA	-	-	-	-	-	-	-	-	-	-	-	-	-	-
MADRID	388	159	288	126	-	-	288	126	100	33	-	-	100	33
MURCIA	108	47	99	44	-	-	99	44	9	3	-	-	9	3
NAVARRA	596	279	489	221	257	113	232	108	107	58	58	38	49	20
PAÍS VASCO	3.086	1.068	2.656	892	1.589	516	1.067	376	430	176	247	96	183	80
Álava	388	114	337	86	194	56	143	30	51	28	36	15	15	13
Guipúzcoa	1.080	393	912	336	561	196	351	140	168	57	90	37	78	20
Vizcaya	1.618	561	1.407	470	834	264	573	206	211	91	121	44	90	47
CEUTA Y MELILLA	77	34	62	27	-	-	62	27	15	7	-	-	15	7
Ceuta	77	34	62	27	-	-	62	27	15	7	-	-	15	7
Melilla	-	-	-	-	-	-	-	-	-	-	-	-	-	-

Nota: Este alumnado repetidor figura incluido en el alumnado matriculado de los cuadros anteriores.

10. ALUMNADO REPETIDOR, POR CICLO, CURSO Y SEXO.
CENTROS PRIVADOS.

BACHILLERATO EXPERIMENTAL

COMUNIDADES AUTÓNOMAS Y PROVINCIAS	TOTAL		PRIMER CICLO						SEGUNDO CICLO					
			Total		Primero		Segundo		Total		Primero		Segundo	
	Total	Mujeres	Total	Mujeres	Total	Mujeres	Total	Mujeres	Total	Mujeres	Total	Mujeres	Total	Mujeres
TOTAL GENERAL	1.826	772	1.391	578	602	235	789	343	435	194	190	81	245	113
ANDALUCÍA	242	83	184	64	-	-	184	64	58	19	45	14	13	5
Almería	-	-	-	-	-	-	-	-	-	-	-	-	-	-
Cádiz	38	20	26	16	-	-	26	16	12	4	12	4	-	-
Córdoba	7	2	5	2	-	-	5	2	2	-	2	-	-	-
Granada	34	5	19	-	-	-	19	-	15	5	13	4	2	1
Huelva	25	8	23	7	-	-	23	7	2	1	2	1	-	-
Jaén	86	32	65	25	-	-	65	25	21	7	10	3	11	4
Málaga	10	3	8	2	-	-	8	2	2	1	2	1	-	-
Sevilla	42	13	38	12	-	-	38	12	4	1	4	1	-	-
ARAGÓN	-	-	-	-	-	-	-	-	-	-	-	-	-	-
Huesca	-	-	-	-	-	-	-	-	-	-	-	-	-	-
Teruel	-	-	-	-	-	-	-	-	-	-	-	-	-	-
Zaragoza	-	-	-	-	-	-	-	-	-	-	-	-	-	-
ASTURIAS	-	-	-	-	-	-	-	-	-	-	-	-	-	-
BALEARES	-	-	-	-	-	-	-	-	-	-	-	-	-	-
CANARIAS	-	-	-	-	-	-	-	-	-	-	-	-	-	-
Las Palmas	-	-	-	-	-	-	-	-	-	-	-	-	-	-
Santa Cruz de Tenerife	-	-	-	-	-	-	-	-	-	-	-	-	-	-
CANTABRIA	-	-	-	-	-	-	-	-	-	-	-	-	-	-
CASTILLA - LA MANCHA	-	-	-	-	-	-	-	-	-	-	-	-	-	-
Albacete	-	-	-	-	-	-	-	-	-	-	-	-	-	-
Ciudad Real	-	-	-	-	-	-	-	-	-	-	-	-	-	-
Cuenca	-	-	-	-	-	-	-	-	-	-	-	-	-	-
Guadalajara	-	-	-	-	-	-	-	-	-	-	-	-	-	-
Toledo	-	-	-	-	-	-	-	-	-	-	-	-	-	-
CASTILLA Y LEÓN	25	8	20	6	-	-	20	6	5	2	-	-	5	2
Ávila	-	-	-	-	-	-	-	-	-	-	-	-	-	-
Burgos	1	1	1	1	-	-	1	1	-	-	-	-	-	-
León	-	-	-	-	-	-	-	-	-	-	-	-	-	-
Palencia	-	-	-	-	-	-	-	-	-	-	-	-	-	-
Salamanca	-	-	-	-	-	-	-	-	-	-	-	-	-	-
Segovia	-	-	-	-	-	-	-	-	-	-	-	-	-	-
Soria	-	-	-	-	-	-	-	-	-	-	-	-	-	-
Valladolid	24	7	19	5	-	-	19	5	5	2	-	-	5	2
Zamora	-	-	-	-	-	-	-	-	-	-	-	-	-	-
CATALUÑA	-	-	-	-	-	-	-	-	-	-	-	-	-	-
Barcelona	-	-	-	-	-	-	-	-	-	-	-	-	-	-
Girona	-	-	-	-	-	-	-	-	-	-	-	-	-	-
Lleida	-	-	-	-	-	-	-	-	-	-	-	-	-	-
Tarragona	-	-	-	-	-	-	-	-	-	-	-	-	-	-
COMUNIDAD VALENCIANA	40	19	-	-	-	-	-	-	40	19	-	-	40	19
Alicante	-	-	-	-	-	-	-	-	-	-	-	-	-	-
Castellón	5	4	-	-	-	-	-	-	5	4	-	-	5	4
Valencia	35	15	-	-	-	-	-	-	35	15	-	-	35	15
EXTREMADURA	-	-	-	-	-	-	-	-	-	-	-	-	-	-
Badajoz	-	-	-	-	-	-	-	-	-	-	-	-	-	-
Cáceres	-	-	-	-	-	-	-	-	-	-	-	-	-	-
GALICIA	1	-	-	-	-	-	-	-	1	-	-	-	1	-
La Coruña	1	-	-	-	-	-	-	-	1	-	-	-	1	-
Lugo	-	-	-	-	-	-	-	-	-	-	-	-	-	-
Orense	-	-	-	-	-	-	-	-	-	-	-	-	-	-
Pontevedra	-	-	-	-	-	-	-	-	-	-	-	-	-	-
LA RIOJA	-	-	-	-	-	-	-	-	-	-	-	-	-	-
MADRID	93	43	53	22	-	-	53	22	40	21	-	-	40	21
MURCIA	-	-	-	-	-	-	-	-	-	-	-	-	-	-
NAVARRA	-	-	-	-	-	-	-	-	-	-	-	-	-	-
PAÍS VASCO	1.425	619	1.134	486	602	235	532	251	291	133	145	67	146	66
Álava	437	221	365	186	203	87	162	99	72	35	37	17	35	18
Guipúzcoa	535	226	377	152	202	79	175	73	158	74	65	33	93	41
Vizcaya	453	172	392	148	197	69	195	79	61	24	43	17	18	7
CEUTA Y MELILLA	-	-	-	-	-	-	-	-	-	-	-	-	-	-
Ceuta	-	-	-	-	-	-	-	-	-	-	-	-	-	-
Melilla	-	-	-	-	-	-	-	-	-	-	-	-	-	-

Nota: Este alumnado repetidor figura incluido en el alumnado matriculado de los cuadros anteriores.

**11.1. ALUMNADO MATRICULADO, POR EDAD, SEXO Y CICLO.
TODOS LOS CENTROS.**

EDAD Y SEXO	TOTAL	PRIMER CICLO	SEGUNDO CICLO
TOTAL GENERAL	79.075	59.428	19.647
De 14 años	7.573	7.573	-
De 15 años	28.830	28.830	-
De 16 años	19.595	14.533	5.062
De 17 años	14.431	5.820	8.611
De 18 años	5.024	1.441	3.583
De 19 años	1.884	387	1.497
De 20 y más años	1.738	844	894
Del total, repetidor	10.691	8.407	2.284
Porcentaje repetidor (%)	13,52	14,15	11,63
MUJERES	38.446	28.046	10.400
De 14 años	3.284	3.284	-
De 15 años	14.108	14.108	-
De 16 años	9.317	6.640	2.677
De 17 años	7.106	2.564	4.542
De 18 años	2.652	711	1.941
De 19 años	1.005	228	777
De 20 y más años	974	511	463
Del total, repetidor	4.381	3.405	976
Porcentaje repetidor (%)	11,40	12,14	9,38

**11.2. ALUMNADO MATRICULADO, POR EDAD, SEXO Y CICLO.
CENTROS PÚBLICOS.**

EDAD Y SEXO	TOTAL	PRIMER CICLO	SEGUNDO CICLO
TOTAL GENERAL	62.093	47.490	14.603
De 14 años	4.069	4.069	-
De 15 años	23.209	23.209	-
De 16 años	15.637	12.375	3.262
De 17 años	11.729	5.284	6.445
De 18 años	4.176	1.362	2.814
De 19 años	1.631	367	1.264
De 20 y más años	1.642	824	818
Del total, repetidor	8.665	7.016	1.849
Porcentaje repetidor (%)	14,28	14,77	12,66
MUJERES	30.494	22.638	7.856
De 14 años	1.702	1.702	-
De 15 años	11.576	11.576	-
De 16 años	7.449	5.656	1.793
De 17 años	5.783	2.316	3.467
De 18 años	2.183	672	1.511
De 19 años	882	213	669
De 20 y más años	919	503	416
Del total, repetidor	3.609	2.827	782
Porcentaje repetidor (%)	11,84	12,49	9,95

**11.3. ALUMNADO MATRICULADO, POR EDAD, SEXO Y CICLO.
CENTROS PRIVADOS.**

BACHILLERATO EXPERIMENTAL

EDAD Y SEXO	TOTAL	PRIMER CICLO	SEGUNDO CICLO
TOTAL GENERAL	16.982	11.938	5.044
De 14 años	3.504	3.504	-
De 15 años	5.621	5.621	-
De 16 años	3.958	2.158	1.800
De 17 años	2.702	536	2.166
De 18 años	848	79	769
De 19 años	253	20	233
De 20 y más años	96	20	76
Del total, repetidor	1.826	1.391	435
Porcentaje repetidor (%)	10,75	11,65	8,62
MUJERES	7.952	5.408	2.544
De 14 años	1.582	1.582	-
De 15 años	2.532	2.532	-
De 16 años	1.868	984	884
De 17 años	1.323	248	1.075
De 18 años	469	39	430
De 19 años	123	15	108
De 20 y más años	55	8	47
Del total, repetidor	772	578	194
Porcentaje repetidor (%)	9,71	10,69	7,63

12. ALUMNADO SEGÚN EL IDIOMA EXTRANJERO OBLIGATORIO QUE CURSA, POR TITULARIDAD.

COMUNIDADES AUTÓNOMAS Y PROVINCIAS	TOTAL			INGLÉS			FRANCÉS		
	Total (*)	Pública (*)	Privada	Total (*)	Pública (*)	Privada	Total (*)	Pública (*)	Privada
TOTAL GENERAL	77.506	60.524	16.982	72.501	55.662	16.839	5.005	4.862	143
ANDALUCÍA	16.118	13.823	2.295	14.452	12.237	2.215	1.666	1.586	80
Almería	1.209	1.209	-	1.051	1.051	-	158	158	-
Cádiz	3.333	2.907	426	3.103	2.711	392	230	196	34
Córdoba	868	666	202	648	471	177	220	195	25
Granada	1.563	1.359	204	1.286	1.103	183	277	256	21
Huelva	923	780	143	825	682	143	98	98	-
Jaén	1.865	1.106	759	1.678	919	759	187	187	-
Málaga	2.908	2.680	228	2.756	2.528	228	152	152	-
Sevilla	3.449	3.116	333	3.105	2.772	333	344	344	-
ARAGÓN	2.925	2.925	-	2.241	2.241	-	684	684	-
Huesca	387	387	-	248	248	-	139	139	-
Teruel	486	486	-	434	434	-	52	52	-
Zaragoza	2.052	2.052	-	1.559	1.559	-	493	493	-
ASTURIAS	3.219	3.219	-	3.056	3.056	-	163	163	-
BALEARES	2.567	2.567	-	2.399	2.399	-	168	168	-
CANARIAS	-	-	-	-	-	-	-	-	-
Las Palmas	-	-	-	-	-	-	-	-	-
Santa Cruz de Tenerife	-	-	-	-	-	-	-	-	-
CANTABRIA	921	921	-	833	833	-	88	88	-
CASTILLA - LA MANCHA	2.262	2.262	-	1.940	1.940	-	322	322	-
Albacete	1.074	1.074	-	906	906	-	168	168	-
Ciudad Real	431	431	-	393	393	-	38	38	-
Cuenca	274	274	-	220	220	-	54	54	-
Guadalajara	266	266	-	240	240	-	26	26	-
Toledo	217	217	-	181	181	-	36	36	-
CASTILLA Y LEÓN	4.702	4.559	143	4.369	4.226	143	333	333	-
Ávila	60	60	-	46	46	-	14	14	-
Burgos	246	228	18	240	222	18	6	6	-
León	1.582	1.582	-	1.494	1.494	-	88	88	-
Palencia	479	479	-	429	429	-	50	50	-
Salamanca	328	328	-	317	317	-	11	11	-
Segovia	314	314	-	289	289	-	25	25	-
Soria	394	394	-	327	327	-	67	67	-
Valladolid	1.112	987	125	1.053	928	125	59	59	-
Zamora	187	187	-	174	174	-	13	13	-
CATALUÑA	-	-	-	-	-	-	-	-	-
Barcelona	-	-	-	-	-	-	-	-	-
Girona	-	-	-	-	-	-	-	-	-
Lleida	-	-	-	-	-	-	-	-	-
Tarragona	-	-	-	-	-	-	-	-	-
COMUNIDAD VALENCIANA	793	535	258	708	457	251	85	78	7
Alicante	286	286	-	243	243	-	43	43	-
Castellón	78	63	15	70	62	8	8	1	7
Valencia	429	186	243	395	152	243	34	34	-
EXTREMADURA	2.015	2.015	-	1.815	1.815	-	200	200	-
Badajoz	1.558	1.558	-	1.413	1.413	-	145	145	-
Cáceres	457	457	-	402	402	-	55	55	-
GALICIA	424	410	14	366	352	14	58	58	-
La Coruña	309	295	14	281	267	14	28	28	-
Lugo	17	17	-	10	10	-	7	7	-
Orense	83	83	-	63	63	-	20	20	-
Pontevedra	15	15	-	12	12	-	3	3	-
LA RIOJA	71	71	-	60	60	-	11	11	-
MADRID	5.150	4.317	833	5.005	4.211	794	145	106	39
MURCIA	1.561	1.561	-	1.318	1.318	-	243	243	-
NAVARRA	4.261	4.261	-	4.093	4.093	-	168	168	-
PAÍS VASCO	30.129	16.690	13.439	29.527	16.105	13.422	602	585	17
Álava	6.047	2.020	4.027	5.997	1.983	4.014	50	37	13
Guipúzcoa	12.047	6.607	5.440	11.519	6.082	5.437	528	525	3
Vizcaya	12.035	8.063	3.972	12.011	8.040	3.971	24	23	1
CEUTA Y MELILLA	388	388	-	319	319	-	69	69	-
Ceuta	388	388	-	319	319	-	69	69	-
Melilla	-	-	-	-	-	-	-	-	-

(*) La cifra del Total General no corresponde al Total Nacional, ya que falta el dato de Canarias.

13. ALUMNADO QUE TERMINÓ SEGUNDO CICLO DE BACHILLERATO EXPERIMENTAL EN EL CURSO ACADÉMICO ANTERIOR, POR TITULARIDAD Y SEXO.

BACHILLERATO EXPERIMENTAL

COMUNIDADES AUTÓNOMAS Y PROVINCIAS	TOTAL			PÚBLICA			PRIVADA		
	Total	Hombres	Mujeres	Total	Hombres	Mujeres	Total	Hombres	Mujeres
TOTAL GENERAL	6.386	2.949	3.437	4.367	1.984	2.383	2.019	965	1.054
ANDALUCÍA	830	324	506	784	298	486	46	26	20
Almería	78	33	45	78	33	45	-	-	-
Cádiz	118	54	64	118	54	64	-	-	-
Córdoba	27	11	16	27	11	16	-	-	-
Granada	90	31	59	77	27	50	13	4	9
Huelva	54	20	34	54	20	34	-	-	-
Jaén	72	39	33	39	17	22	33	22	11
Málaga	158	70	88	158	70	88	-	-	-
Sevilla	233	66	167	233	66	167	-	-	-
ARAGÓN	221	85	136	221	85	136	-	-	-
Huesca	28	8	20	28	8	20	-	-	-
Teruel	42	19	23	42	19	23	-	-	-
Zaragoza	151	58	93	151	58	93	-	-	-
ASTURIAS	261	133	128	261	133	128	-	-	-
BALEARES	98	52	46	98	52	46	-	-	-
CANARIAS	310	145	165	310	145	165	-	-	-
Las Palmas	-	-	-
Santa Cruz de Tenerife	-	-	-
CANTABRIA	48	35	13	48	35	13	-	-	-
CASTILLA - LA MANCHA	138	65	73	138	65	73	-	-	-
Albacete	54	22	32	54	22	32	-	-	-
Ciudad Real	-	-	-	-	-	-	-	-	-
Cuenca	6	4	2	6	4	2	-	-	-
Guadalajara	28	13	15	28	13	15	-	-	-
Toledo	50	26	24	50	26	24	-	-	-
CASTILLA Y LEÓN	407	183	224	387	171	216	20	12	8
Ávila	-	-	-	-	-	-	-	-	-
Burgos	23	9	14	23	9	14	-	-	-
León	121	59	62	121	59	62	-	-	-
Palencia	38	24	14	38	24	14	-	-	-
Salamanca	36	21	15	36	21	15	-	-	-
Segovia	29	9	20	29	9	20	-	-	-
Soria	21	14	7	21	14	7	-	-	-
Valladolid	135	46	89	115	34	81	20	12	8
Zamora	4	1	3	4	1	3	-	-	-
CATALUÑA	1.105	557	548	534	266	268	571	291	280
Barcelona	571	291	280
Girona	-	-	-
Lleida	-	-	-
Tarragona	-	-	-
COMUNIDAD VALENCIANA	545	219	326	369	147	222	176	72	104
Alicante	197	77	120	197	77	120	-	-	-
Castellón	46	20	26	40	18	22	6	2	4
Valencia	302	122	180	132	52	80	170	70	100
EXTREMADURA	110	38	72	110	38	72	-	-	-
Badajoz	102	36	66	102	36	66	-	-	-
Cáceres	8	2	6	8	2	6	-	-	-
GALICIA	76	33	43	76	33	43	-	-	-
La Coruña	37	23	14	37	23	14	-	-	-
Lugo	17	3	14	17	3	14	-	-	-
Orense	15	6	9	15	6	9	-	-	-
Pontevedra	7	1	6	7	1	6	-	-	-
LA RIOJA	-	-	-	-	-	-	-	-	-
MADRID	549	271	278	309	176	133	240	95	145
MURCIA	21	9	12	21	9	12	-	-	-
NAVARRA	104	27	77	104	27	77	-	-	-
PAÍS VASCO	1.539	764	775	573	295	278	966	469	497
Álava	286	110	176	16	8	8	270	102	168
Guipúzcoa	818	421	397	273	148	125	545	273	272
Vizcaya	435	233	202	284	139	145	151	94	57
CEUTA Y MELILLA	24	9	15	24	9	15	-	-	-
Ceuta	24	9	15	24	9	15	-	-	-
Melilla	-	-	-	-	-	-	-	-	-

Nota: Esta tabla contiene rectificaciones respecto a los datos publicados en el libro "Estadística de la Enseñanza en España. 1991/92".

**III.10. ENSEÑANZAS ARTÍSTICAS,
ENSEÑANZA DE IDIOMAS
Y OTRAS ENSEÑANZAS DE SEGUNDO GRADO**

**1. CENTROS, POR ENSEÑANZA.
TODOS LOS CENTROS.**

**RESUMEN GENERAL
ENSEÑANZAS DE SEGUNDO GRADO**

COMUNIDADES AUTÓNOMAS Y PROVINCIAS	TOTAL	Artes Aplicadas y Oficios Artísticos	Cerámica	Enseñanzas Musicales	Arte Dramático y Danza	Idiomas	Capacitación Agraria	Enseñanza Militar (Suboficiales)
TOTAL GENERAL	814	100	2	475	81	131	22	3
ANDALUCÍA	117	15	-	70	8	20	3	1
Almería	11	1	-	6	1	3	-	-
Cádiz	16	3	-	9	-	3	-	1
Córdoba	13	1	-	9	2	1	-	-
Granada	13	4	-	6	1	1	1	-
Huelva	10	1	-	6	-	2	1	-
Jaén	16	3	-	10	-	3	-	-
Málaga	19	1	-	10	2	5	1	-
Sevilla	19	1	-	14	2	2	-	-
ARAGÓN	36	3	-	20	-	10	3	-
Huesca	11	1	-	7	-	2	1	-
Teruel	6	1	-	2	-	2	1	-
Zaragoza	19	1	-	11	-	6	1	-
ASTURIAS	22	2	-	11	2	7	-	-
BALEARES	7	3	-	2	1	1	-	-
CANARIAS	11	4	-	2	-	4	1	-
Las Palmas	5	2	-	1	-	2	-	-
Santa Cruz de Tenerife	6	2	-	1	-	2	1	-
CANTABRIA	13	3	-	3	5	2	-	-
CASTILLA - LA MANCHA	33	4	-	14	1	12	2	-
Albacete	9	-	-	3	1	4	1	-
Ciudad Real	12	2	-	6	-	4	-	-
Cuenca	2	-	-	1	-	1	-	-
Guadalajara	2	-	-	1	-	1	-	-
Toledo	8	2	-	3	-	2	1	-
CASTILLA Y LEÓN	45	9	-	19	-	14	2	1
Ávila	4	1	-	1	-	2	-	-
Burgos	8	1	-	4	-	3	-	-
León	8	1	-	3	-	3	-	1
Palencia	3	1	-	1	-	1	-	-
Salamanca	5	1	-	3	-	1	-	-
Segovia	4	1	-	1	-	1	1	-
Soria	4	1	-	1	-	1	1	-
Valladolid	6	1	-	4	-	1	-	-
Zamora	3	1	-	1	-	1	-	-
CATALUÑA	115	24	-	74	9	7	-	1
Barcelona	76	20	-	45	7	4	-	-
Girona	10	1	-	8	-	1	-	-
Lleida	11	2	-	7	-	1	-	1
Tarragona	18	1	-	14	2	1	-	-
COMUNIDAD VALENCIANA	151	5	1	91	45	6	3	-
Alicante	50	3	-	27	17	2	1	-
Castellón	13	1	-	9	2	1	-	-
Valencia	88	1	1	55	26	3	2	-
EXTREMADURA	16	1	-	7	-	7	1	-
Badajoz	12	1	-	5	-	5	1	-
Cáceres	4	-	-	2	-	2	-	-
GALICIA	25	4	-	10	-	7	4	-
La Coruña	9	2	-	4	-	2	1	-
Lugo	5	1	-	1	-	2	1	-
Orense	4	1	-	1	-	1	1	-
Pontevedra	7	-	-	4	-	2	1	-
LA RIOJA	6	1	-	3	-	2	-	-
MADRID	60	9	1	23	5	20	2	-
MURCIA	19	1	-	9	4	4	1	-
NAVARRA	48	2	-	43	1	2	-	-
PAÍS VASCO	86	9	-	72	-	5	-	-
Álava	8	1	-	6	-	1	-	-
Guipúzcoa	43	6	-	35	-	2	-	-
Vizcaya	35	2	-	31	-	2	-	-
CEUTA Y MELILLA	4	1	-	2	-	1	-	-
Ceuta	1	-	-	1	-	-	-	-
Melilla	3	1	-	1	-	1	-	-

**2. CENTROS, POR ENSEÑANZA.
CENTROS PÚBLICOS.**

**RESUMEN GENERAL
ENSEÑANZAS DE SEGUNDO GRADO**

COMUNIDADES AUTÓNOMAS Y PROVINCIAS	TOTAL	Artes Aplicadas y Oficios Artísticos	Cerámica	Enseñanzas Musicales	Arte Dramático y Danza	Idiomas	Capacitación Agraria	Enseñanza Militar (Suboficiales)
TOTAL GENERAL	595	79	2	321	38	131	21	3
ANDALUCÍA	117	15	-	70	8	20	3	1
Almería	11	1	-	6	1	3	-	-
Cádiz	16	3	-	9	-	3	-	1
Córdoba	13	1	-	9	2	1	-	-
Granada	12	4	-	6	1	1	-	-
Huelva	10	1	-	6	-	2	1	-
Jaén	17	3	-	10	-	3	1	-
Málaga	18	1	-	10	2	5	-	0
Sevilla	20	1	-	14	2	2	1	-
ARAGÓN	27	3	-	12	-	10	2	-
Huesca	10	1	-	6	-	2	1	-
Teruel	6	1	-	2	-	2	1	-
Zaragoza	11	1	-	4	-	6	-	-
ASTURIAS	13	1	-	5	-	7	-	-
BALEARES	6	3	-	1	1	1	-	-
CANARIAS	11	4	-	2	-	4	1	-
Las Palmas	5	2	-	1	-	2	-	-
Santa Cruz de Tenerife	6	2	-	1	-	2	1	-
CANTABRIA	4	-	-	2	-	2	-	-
CASTILLA - LA MANCHA	29	4	-	10	1	12	2	-
Albacete	8	-	-	2	1	4	1	-
Ciudad Real	10	2	-	4	-	4	-	-
Cuenca	2	-	-	1	-	1	-	-
Guadalajara	2	-	-	1	-	1	-	-
Toledo	7	2	-	2	-	2	1	-
CASTILLA Y LEÓN	40	9	-	14	-	14	2	1
Ávila	4	1	-	1	-	2	-	-
Burgos	7	1	-	3	-	3	-	-
León	8	1	-	3	-	3	-	1
Palencia	3	1	-	1	-	1	-	-
Salamanca	4	1	-	2	-	1	-	-
Segovia	4	1	-	1	-	1	1	-
Soria	4	1	-	1	-	1	1	-
Valladolid	3	1	-	1	-	1	-	-
Zamora	3	1	-	1	-	1	-	-
CATALUÑA	73	18	-	44	3	7	-	1
Barcelona	44	14	-	24	2	4	-	-
Girona	5	1	-	3	-	1	-	-
Lleida	11	2	-	7	-	1	-	1
Tarragona	13	1	-	10	1	1	-	-
COMUNIDAD VALENCIANA	77	5	1	44	18	6	3	-
Alicante	39	3	-	21	12	2	1	-
Castellón	7	1	-	4	1	1	-	-
Valencia	31	1	1	19	5	3	2	-
EXTREMADURA	16	1	-	7	-	7	1	-
Badajoz	12	1	-	5	-	5	1	-
Cáceres	4	-	-	2	-	2	-	-
GALICIA	19	4	-	4	-	7	4	-
La Coruña	6	2	-	1	-	2	1	-
Lugo	4	1	-	-	-	2	1	-
Orense	4	1	-	1	-	1	1	-
Pontevedra	5	-	-	2	-	2	1	-
LA RIOJA	6	1	-	3	-	2	-	-
MADRID	50	6	1	17	4	20	2	-
MURCIA	15	1	-	7	2	4	1	-
NAVARRA	47	2	-	42	1	2	-	-
PAÍS VASCO	41	1	-	35	-	5	-	-
Álava	4	-	-	3	-	1	-	-
Guipúzcoa	18	1	-	15	-	2	-	-
Vizcaya	19	-	-	17	-	2	-	-
CEUTA Y MELILLA	4	1	-	2	-	1	-	-
Ceuta	1	-	-	1	-	-	-	-
Melilla	3	1	-	1	-	1	-	-

**3. PROFESORADO, POR ENSEÑANZA.
TODOS LOS CENTROS. AMBOS SEXOS.**

**RESUMEN GENERAL
ENSEÑANZAS DE SEGUNDO GRADO**

COMUNIDADES AUTÓNOMAS Y PROVINCIAS	TOTAL	Artes Aplicadas y Oficios Artísticos	Cerámica	Enseñanzas Musicales	Arte Dramático y Danza	Idiomas	Capacitación Agraria	Enseñanza Militar (Suboficiales)
TOTAL GENERAL	15.183	2.819	72	8.449	714	2.415	244	470
ANDALUCÍA	1.546	472	-	689	102	197	29	57
Almería	110	32	-	41	14	23	-	-
Cádiz	239	78	-	77	-	27	-	57
Córdoba	212	47	-	130	23	12	-	-
Granada	202	114	-	73	7	8	-	-
Huelva	87	16	-	43	-	15	13	-
Jaén	170	65	-	77	-	18	10	-
Málaga	267	44	-	106	30	87	-	-
Sevilla	259	76	-	142	28	7	6	-
ARAGÓN	656	93	-	392	-	139	32	-
Huesca	157	22	-	102	-	25	8	-
Teruel	84	16	-	42	-	16	10	-
Zaragoza	415	55	-	248	-	98	14	-
ASTURIAS	440	62	-	239	19	120	-	-
BALEARES	189	103	-	56	5	25	-	-
CANARIAS	362	153	-	132	-	63	14	-
Las Palmas	171	84	-	55	-	32	-	-
Santa Cruz de Tenerife	191	69	-	77	-	31	14	-
CANTABRIA	189	36	-	75	24	54	-	-
CASTILLA - LA MANCHA	589	113	-	296	2	162	16	-
Albacete	131	-	-	73	2	47	9	-
Ciudad Real	239	49	-	131	-	59	-	-
Cuenca	38	-	-	25	-	13	-	-
Guadalajara	39	-	-	23	-	16	-	-
Toledo	142	64	-	44	-	27	7	-
CASTILLA Y LEÓN	1.168	239	-	474	-	282	20	153
Ávila	73	22	-	34	-	17	-	-
Burgos	162	24	-	75	-	63	-	-
León	329	29	-	88	-	59	-	153
Palencia	80	31	-	26	-	23	-	-
Salamanca	176	29	-	107	-	40	-	-
Segovia	94	22	-	39	-	25	8	-
Soria	66	17	-	23	-	14	12	-
Valladolid	151	50	-	71	-	30	-	-
Zamora	37	15	-	11	-	11	-	-
CATALUÑA	2.947	751	-	1.559	154	223	-	260
Barcelona	2.041	659	-	1.100	138	144	-	-
Girona	196	19	-	149	-	28	-	-
Lleida	456	41	-	127	16	28	-	260
Tarragona	254	32	-	183	16	23	-	-
COMUNIDAD VALENCIANA	1.965	173	41	1.283	229	208	31	-
Alicante	521	58	-	327	62	67	7	-
Castellón	174	28	-	110	11	25	-	-
Valencia	1.270	87	41	846	156	116	24	-
EXTREMADURA	273	28	-	151	-	82	12	-
Badajoz	182	28	-	94	-	48	12	-
Cáceres	91	-	-	57	-	34	-	-
GALICIA	474	73	-	183	-	181	37	-
La Coruña	206	31	-	79	-	84	12	-
Lugo	57	25	-	5	-	21	6	-
Orense	74	17	-	33	-	17	7	-
Pontevedra	137	-	-	66	-	59	12	-
LA RIOJA	119	30	-	63	-	26	-	-
MADRID	1.642	292	31	786	111	393	29	-
MURCIA	464	49	-	271	59	61	24	-
NAVARRA	511	51	-	400	9	51	-	-
PAÍS VASCO	1.579	75	-	1.367	-	137	-	-
Álava	133	15	-	95	-	23	-	-
Guipúzcoa	758	44	-	670	-	44	-	-
Vizcaya	688	16	-	602	-	70	-	-
CEUTA Y MELILLA	70	26	-	33	-	11	-	-
Ceuta	15	-	-	15	-	-	-	-
Melilla	55	26	-	18	-	11	-	-

**4. PROFESORADO, POR ENSEÑANZA.
TODOS LOS CENTROS. MUJERES.**

**RESUMEN GENERAL
ENSEÑANZAS DE SEGUNDO GRADO**

COMUNIDADES AUTÓNOMAS Y PROVINCIAS	TOTAL	Artes Aplicadas y Oficios Artísticos	Cerámica	Enseñanzas Musicales	Arte Dramático y Danza	Idiomas	Capacitación Agraria	Enseñanza Militar (Suboficiales)
TOTAL GENERAL	7.103	1.130	29	3.688	475	1.733	29	19
ANDALUCÍA	653	192	-	276	74	108	3	-
Almería	-	20	13	15	-	-
Cádiz	-	28	-	22	-	-
Córdoba	-	47	17	7	-	-
Granada	-	32	7	4	-	-
Huelva	-	14	-	10	1	-
Jaén	-	32	-	12	1	-
Málaga	-	47	21	33	-	-
Sevilla	-	56	16	5	1	-
ARAGÓN	326	37	-	182	-	104	3	-
Huesca	84	12	-	52	-	20	-	-
Teruel	37	4	-	19	-	13	1	-
Zaragoza	205	21	-	111	-	71	2	-
ASTURIAS	254	21	-	120	17	96	-	-
BALEARES	83	40	-	24	4	15	-	-
CANARIAS	190	63	-	75	-	52	-	-
Las Palmas	86	32	-	28	-	26	-	-
Santa Cruz de Tenerife	104	31	-	47	-	26	-	-
CANTABRIA	127	22	-	45	20	40	-	-
CASTILLA - LA MANCHA	266	41	-	112	2	108	3	-
Albacete	54	-	-	24	2	25	3	-
Ciudad Real	113	17	-	54	-	42	-	-
Cuenca	19	-	-	9	-	10	-	-
Guadalajara	17	-	-	10	-	7	-	-
Toledo	63	24	-	15	-	24	-	-
CASTILLA Y LEÓN	542	96	-	229	-	214	3	-
Ávila	37	8	-	14	-	15	-	-
Burgos	91	9	-	39	-	43	-	-
León	117	15	-	55	-	47	-	-
Palencia	47	17	-	14	-	16	-	-
Salamanca	86	10	-	44	-	32	-	-
Segovia	42	8	-	13	-	21	-	-
Soria	31	7	-	11	-	10	3	-
Valladolid	70	15	-	31	-	24	-	-
Zamora	21	7	-	8	-	6	-	-
CATALUÑA	1.236	310	-	673	72	162	-	19
Barcelona	..	271	-	..	64	97	-	-
Girona	..	8	-	..	-	24	-	-
Lleida	..	17	-	..	-	22	-	19
Tarragona	..	14	-	..	8	19	-	-
COMUNIDAD VALENCIANA	777	56	19	366	183	148	5	-
Alicante	228	24	-	105	55	43	1	-
Castellón	78	13	-	40	8	17	-	-
Valencia	471	19	19	221	120	88	4	-
EXTREMADURA	142	14	-	63	-	62	3	-
Badajoz	85	14	-	36	-	32	3	-
Cáceres	57	-	-	27	-	30	-	-
GALICIA	264	28	-	107	-	127	2	-
La Coruña	..	11	-	..	-	..	2	-
Lugo	..	11	-	..	-	..	-	-
Orense	..	6	-	..	-	..	-	-
Pontevedra	..	-	-	..	-	..	-	-
LA RIOJA	55	9	-	30	-	16	-	-
MADRID	798	125	10	306	53	302	2	-
MURCIA	226	20	-	118	42	41	5	-
NAVARRA	245	16	-	191	8	30	-	-
PAÍS VASCO	887	30	-	756	-	101	-	-
Álava	72	5	-	52	-	15	-	-
Guipúzcoa	383	16	-	333	-	34	-	-
Vizcaya	432	9	-	371	-	52	-	-
CEUTA Y MELILLA	32	10	-	15	-	7	-	-
Ceuta	8	-	-	8	-	-	-	-
Melilla	24	10	-	7	-	7	-	-

**5. PROFESORADO, POR ENSEÑANZA.
CENTROS PÚBLICOS. AMBOS SEXOS.**

**RESUMEN GENERAL
ENSEÑANZAS DE SEGUNDO GRADO**

COMUNIDADES AUTÓNOMAS Y PROVINCIAS	TOTAL	Artes Aplicadas y Oficios Artísticos	Cerámica	Enseñanzas Musicales	Arte Dramático y Danza	Idiomas	Capacitación Agraria	Enseñanza Militar (Suboficiales)
TOTAL GENERAL	12.295	2.471	72	6.159	478	2.415	230	470
ANDALUCÍA	1.546	472	-	689	102	197	29	57
Almería	110	32	-	41	14	23	-	-
Cádiz	239	78	-	77	-	27	-	57
Córdoba	212	47	-	130	23	12	-	-
Granada	202	114	-	73	7	8	-	-
Huelva	87	16	-	43	-	15	13	-
Jaén	170	65	-	77	-	18	10	-
Málaga	267	44	-	106	30	87	-	-
Sevilla	259	76	-	142	28	7	6	-
ARAGÓN	524	93	-	274	-	139	18	-
Huesca	147	22	-	92	-	25	8	-
Teruel	84	16	-	42	-	16	10	-
Zaragoza	293	55	-	140	-	98	-	-
ASTURIAS	354	59	-	175	-	120	-	-
BALEARES	184	103	-	51	5	25	-	-
CANARIAS	362	153	-	132	-	63	14	-
Las Palmas	171	84	-	55	-	32	-	-
Santa Cruz de Tenerife	191	69	-	77	-	31	14	-
CANTABRIA	118	-	-	64	-	54	-	-
CASTILLA - LA MANCHA	542	113	-	249	2	162	16	-
Albacete	120	-	-	62	2	47	9	-
Ciudad Real	218	49	-	110	-	59	-	-
Cuenca	38	-	-	25	-	13	-	-
Guadalajara	39	-	-	23	-	16	-	-
Toledo	127	64	-	29	-	27	7	-
CASTILLA Y LEÓN	1.095	239	-	401	-	282	20	153
Ávila	73	22	-	34	-	17	-	-
Burgos	147	24	-	60	-	63	-	-
León	329	29	-	88	-	59	-	153
Palencia	80	31	-	26	-	23	-	-
Salamanca	157	29	-	88	-	40	-	-
Segovia	94	22	-	39	-	25	8	-
Soria	66	17	-	23	-	14	12	-
Valladolid	112	50	-	32	-	30	-	-
Zamora	37	15	-	11	-	11	-	-
CATALUÑA	2.101	557	-	939	122	223	-	260
Barcelona	1.331	465	-	613	109	144	-	-
Girona	113	19	-	66	-	28	-	-
Lleida	456	41	-	127	-	28	-	260
Tarragona	201	32	-	133	13	23	-	-
COMUNIDAD VALENCIANA	1.216	173	41	672	91	208	31	-
Alicante	438	58	-	265	41	67	7	-
Castellón	117	28	-	58	6	25	-	-
Valencia	661	87	41	349	44	116	24	-
EXTREMADURA	273	28	-	151	-	82	12	-
Badajoz	182	28	-	94	-	48	12	-
Cáceres	91	-	-	57	-	34	-	-
GALICIA	432	73	-	141	-	181	37	-
La Coruña	180	31	-	53	-	84	12	-
Lugo	52	25	-	-	-	21	6	-
Orense	74	17	-	33	-	17	7	-
Pontevedra	126	-	-	55	-	59	12	-
LA RIOJA	119	30	-	63	-	26	-	-
MADRID	1.515	246	31	711	105	393	29	-
MURCIA	421	49	-	245	42	61	24	-
NAVARRA	501	51	-	390	9	51	-	-
PAÍS VASCO	922	6	-	779	-	137	-	-
Álava	89	-	-	66	-	23	-	-
Guipúzcoa	404	6	-	354	-	44	-	-
Vizcaya	429	-	-	359	-	70	-	-
CEUTA Y MELILLA	70	26	-	33	-	11	-	-
Ceuta	15	-	-	15	-	-	-	-
Melilla	55	26	-	18	-	11	-	-

**6. PROFESORADO, POR ENSEÑANZA.
CENTROS PÚBLICOS. MUJERES.**

**RESUMEN GENERAL
ENSEÑANZAS DE SEGUNDO GRADO**

COMUNIDADES AUTÓNOMAS Y PROVINCIAS	TOTAL	Artes Aplicadas y Oficios Artísticos	Cerámica	Enseñanzas Musicales	Arte Dramático y Danza	Idiomas	Capacitación Agraria	Enseñanza Militar (Suboficiales)
TOTAL GENERAL	5.687	981	29	2.622	276	1.733	27	19
ANDALUCÍA	653	192	-	276	74	108	3	-
Almería	-	20	13	15	-	-
Cádiz	-	28	-	22	-	-
Córdoba	-	47	17	7	-	-
Granada	-	32	7	4	-	-
Huelva	-	14	-	10	1	-
Jaén	-	32	-	12	1	-
Málaga	-	47	21	33	-	-
Sevilla	-	56	16	5	1	-
ARAGÓN	258	37	-	116	-	104	1	-
Huesca	78	12	-	46	-	20	-	-
Teruel	37	4	-	19	-	13	1	-
Zaragoza	143	21	-	51	-	71	-	-
ASTURIAS	195	20	-	79	-	96	-	-
BALEARES	82	40	-	23	4	15	-	-
CANARIAS	190	63	-	75	-	52	-	-
Las Palmas	86	32	-	28	-	26	-	-
Santa Cruz de Tenerife	104	31	-	47	-	26	-	-
CANTABRIA	76	-	-	36	-	40	-	-
CASTILLA - LA MANCHA	247	41	-	93	2	108	3	-
Albacete	48	-	-	18	2	25	3	-
Ciudad Real	103	17	-	44	-	42	-	-
Cuenca	19	-	-	9	-	10	-	-
Guadalajara	17	-	-	10	-	7	-	-
Toledo	60	24	-	12	-	24	-	-
CASTILLA Y LEÓN	510	96	-	197	-	214	3	-
Ávila	37	8	-	14	-	15	-	-
Burgos	83	9	-	31	-	43	-	-
León	117	15	-	55	-	47	-	-
Palencia	47	17	-	14	-	16	-	-
Salamanca	79	10	-	37	-	32	-	-
Segovia	42	8	-	13	-	21	-	-
Soria	31	7	-	11	-	10	3	-
Valladolid	53	15	-	14	-	24	-	-
Zamora	21	7	-	8	-	6	-	-
CATALUÑA	818	230	-	363	44	162	-	19
Barcelona	..	191	-	..	39	97	-	-
Girona	..	8	-	..	-	24	-	-
Lleida	..	17	-	..	-	22	-	19
Tarragona	..	14	-	..	5	19	-	-
COMUNIDAD VALENCIANA	502	56	19	212	62	148	5	-
Alicante	190	24	-	87	35	43	1	-
Castellón	59	13	-	26	3	17	-	-
Valencia	253	19	19	99	24	88	4	-
EXTREMADURA	142	14	-	63	-	62	3	-
Badajoz	85	14	-	36	-	32	3	-
Cáceres	57	-	-	27	-	30	-	-
GALICIA	240	28	-	83	-	127	2	-
La Coruña	..	11	-	..	-	..	2	-
Lugo	..	11	-	..	-	..	-	-
Orense	..	6	-	..	-	..	-	-
Pontevedra	..	-	-	..	-	..	-	-
LA RIOJA	55	9	-	30	-	16	-	-
MADRID	746	108	10	274	50	302	2	-
MURCIA	201	20	-	103	32	41	5	-
NAVARRA	238	16	-	184	8	30	-	-
PAÍS VASCO	502	1	-	400	-	101	-	-
Álava	44	-	-	29	-	15	-	-
Guipúzcoa	187	1	-	152	-	34	-	-
Vizcaya	271	-	-	219	-	52	-	-
CEUTA Y MELILLA	32	10	-	15	-	7	-	-
Ceuta	8	-	-	8	-	-	-	-
Melilla	24	10	-	7	-	7	-	-

**7. ALUMNADO MATRICULADO, POR ENSEÑANZA.
TODOS LOS CENTROS. AMBOS SEXOS**

**RESUMEN GENERAL
ENSEÑANZAS DE SEGUNDO GRADO**

COMUNIDADES AUTÓNOMAS Y PROVINCIAS	TOTAL	Artes Aplicadas y Oficios Artísticos	Cerámica	Enseñanzas Musicales	Arte Dramático y Danza	Idiomas	Capacitación Agraria	Enseñanza Militar (Suboficiales)
TOTAL GENERAL	454.822	30.511	375	190.771	11.040	218.275	1.070	2.780
ANDALUCÍA	60.019	7.474	–	29.706	3.102	19.158	148	431
Almería	5.670	355	–	2.318	899	2.098	–	–
Cádiz	7.928	804	–	4.285	–	2.408	–	431
Córdoba	6.587	836	–	4.261	540	950	–	–
Granada	5.195	1.250	–	2.743	233	969	–	–
Huelva	3.065	254	–	1.588	–	1.161	62	–
Jaén	6.108	904	–	3.466	–	1.680	58	–
Málaga	15.814	678	–	4.925	1.023	9.188	–	–
Sevilla	9.652	2.393	–	6.120	407	704	28	–
ARAGÓN	18.568	782	–	6.077	–	11.600	109	–
Huesca	2.970	134	–	1.067	–	1.710	59	–
Teruel	2.906	48	–	1.914	–	935	9	–
Zaragoza	12.692	600	–	3.096	–	8.955	41	–
ASTURIAS	16.360	491	–	4.891	130	10.848	–	–
BALEARES	4.117	417	–	1.239	79	2.382	–	–
CANARIAS	16.874	3.213	–	7.471	–	6.113	77	–
Las Palmas	10.795	2.432	–	5.020	–	3.343	–	–
Santa Cruz de Tenerife	6.079	781	–	2.451	–	2.770	77	–
CANTABRIA	7.973	356	–	2.241	284	5.092	–	–
CASTILLA - LA MANCHA	20.555	508	–	6.141	134	13.697	75	–
Albacete	6.689	–	–	1.881	134	4.642	32	–
Ciudad Real	7.214	283	–	2.415	–	4.516	–	–
Cuenca	1.431	–	–	457	–	974	–	–
Guadalajara	2.165	–	–	525	–	1.640	–	–
Toledo	3.056	225	–	863	–	1.925	43	–
CASTILLA Y LEÓN	37.957	961	–	11.081	–	25.334	123	458
Ávila	1.724	33	–	400	–	1.291	–	–
Burgos	8.427	130	–	2.270	–	6.027	–	–
León	7.348	103	–	1.575	–	5.212	–	458
Palencia	2.541	122	–	308	–	2.111	–	–
Salamanca	4.184	222	–	649	–	3.313	–	–
Segovia	2.726	49	–	398	–	2.215	64	–
Soria	1.608	50	–	316	–	1.183	59	–
Valladolid	8.078	217	–	4.773	–	3.088	–	–
Zamora	1.321	35	–	392	–	894	–	–
CATALUÑA	62.624	8.066	–	35.178	941	16.548	–	1.891
Barcelona	43.370	6.948	–	24.133	846	11.443	–	–
Girona	5.988	246	–	4.112	–	1.630	–	–
Lleida	8.343	427	–	3.902	–	2.123	–	1.891
Tarragona	4.923	445	–	3.031	95	1.352	–	–
COMUNIDAD VALENCIANA	51.954	2.311	345	25.939	2.482	20.776	101	–
Alicante	15.466	881	–	6.830	880	6.857	18	–
Castellón	5.691	289	–	3.117	40	2.245	–	–
Valencia	30.797	1.141	345	15.992	1.562	11.674	83	–
EXTREMADURA	12.096	232	–	4.403	–	7.445	16	–
Badajoz	8.456	232	–	3.398	–	4.810	16	–
Cáceres	3.640	–	–	1.005	–	2.635	–	–
GALICIA	23.928	1.095	–	7.893	–	14.720	220	–
La Coruña	10.951	619	–	3.463	–	6.789	80	–
Lugo	1.871	232	–	122	–	1.477	40	–
Orense	3.093	244	–	1.430	–	1.384	35	–
Pontevedra	8.013	–	–	2.878	–	5.070	65	–
LA RIOJA	5.113	309	–	2.215	–	2.589	–	–
MADRID	49.983	2.219	30	9.073	2.917	35.602	142	–
MURCIA	13.628	400	–	5.163	880	7.126	59	–
NAVARRA	10.046	309	–	5.763	91	3.883	–	–
PAÍS VASCO	41.609	1.287	–	25.624	–	14.698	–	–
Álava	4.014	231	–	1.421	–	2.362	–	–
Guipúzcoa	16.977	771	–	12.803	–	3.403	–	–
Vizcaya	20.618	285	–	11.400	–	8.933	–	–
CEUTA Y MELILLA	1.418	81	–	673	–	664	–	–
Ceuta	337	–	–	337	–	–	–	–
Melilla	1.081	81	–	336	–	664	–	–

Nota: En las Enseñanzas Musicales se incluye la matrícula correspondiente a los grados elemental y medio.

**8. ALUMNADO MATRICULADO, POR ENSEÑANZA.
TODOS LOS CENTROS. MUJERES.**

**RESUMEN GENERAL
ENSEÑANZAS DE SEGUNDO GRADO**

COMUNIDADES AUTÓNOMAS Y PROVINCIAS	TOTAL	Artes Aplicadas y Oficios Artísticos	Cerámica	Enseñanzas Musicales	Arte Dramático y Danza	Idiomas	Capacitación Agraria	Enseñanza Militar (Suboficiales)
TOTAL GENERAL	291.709	19.054	234	111.265	10.187	150.793	156	20
ANDALUCÍA	37.036	5.049	-	16.341	2.824	12.806	16	-
Almería	-	1.206	..	1.403	-	-
Cádiz	-	2.397	..	1.611	-	-
Córdoba	-	2.378	..	659	-	-
Granada	-	1.475	..	552	-	-
Huelva	-	1.020	..	804	3	-
Jaén	-	1.771	..	1.040	11	-
Málaga	-	2.780	..	6.221	-	-
Sevilla	-	3.314	..	516	2	-
ARAGÓN	12.499	572	-	3.865	-	8.055	7	-
Huesca	1.986	81	-	678	-	1.221	6	-
Teruel	1.911	36	-	1.261	-	613	1	-
Zaragoza	8.602	455	-	1.926	-	6.221	-	-
ASTURIAS	11.327	318	-	3.239	130	7.640	-	-
BALEARES	2.789	247	-	790	76	1.676	-	-
CANARIAS	9.893	1.437	-	4.193	-	4.246	17	-
Las Palmas	..	997	-	..	-	2.323	-	-
Santa Cruz de Tenerife	..	440	-	..	-	1.923	17	-
CANTABRIA	5.564	223	-	1.482	279	3.580	-	-
CASTILLA - LA MANCHA	12.741	303	-	3.452	133	8.849	4	-
Albacete	4.196	-	-	1.064	133	2.997	2	-
Ciudad Real	4.437	166	-	1.369	-	2.902	-	-
Cuenca	860	-	-	264	-	596	-	-
Guadalajara	1.336	-	-	267	-	1.069	-	-
Toledo	1.912	137	-	488	-	1.285	2	-
CASTILLA Y LEÓN	24.840	592	-	7.400	-	16.832	8	8
Ávila	1.033	20	-	216	-	797	-	-
Burgos	5.481	94	-	1.457	-	3.930	-	-
León	4.728	64	-	1.026	-	3.630	-	8
Palencia	1.528	51	-	198	-	1.279	-	-
Salamanca	2.834	128	-	345	-	2.361	-	-
Segovia	1.432	37	-	240	-	1.155	-	-
Soria	1.035	32	-	185	-	810	8	-
Valladolid	5.914	142	-	3.500	-	2.272	-	-
Zamora	855	24	-	233	-	598	-	-
CATALUÑA	37.215	4.880	-	19.785	799	11.739	-	12
Barcelona	..	4.165	-	12.812	747	..	-	-
Girona	..	146	-	2.557	-	..	-	-
Lleida	..	272	-	2.562	-	..	-	-
Tarragona	..	297	-	1.854	52	..	-	12
COMUNIDAD VALENCIANA	31.755	1.461	211	12.857	2.419	14.785	22	-
Alicante	9.699	563	-	3.548	863	4.723	2	-
Castellón	3.449	173	-	1.646	40	1.590	-	-
Valencia	18.607	725	211	7.663	1.516	8.472	20	-
EXTREMADURA	7.812	140	-	2.748	-	4.923	1	-
Badajoz	5.382	140	-	2.148	-	3.093	1	-
Cáceres	2.430	-	-	600	-	1.830	-	-
GALICIA	15.122	649	-	4.419	-	10.031	23	-
La Coruña	..	390	-	..	-	..	6	-
Lugo	..	133	-	..	-	..	3	-
Orense	..	126	-	..	-	..	9	-
Pontevedra	..	-	-	..	-	..	5	-
LA RIOJA	3.468	225	-	1.400	-	1.843	-	-
MADRID	33.912	1.603	23	4.847	2.668	24.721	50	-
MURCIA	8.942	259	-	2.931	772	4.972	8	-
NAVARRA	6.787	197	-	3.644	87	2.859	-	-
PAÍS VASCO	29.151	841	-	17.433	-	10.877	-	-
Álava	2.771	170	-	961	-	1.640	-	-
Guipúzcoa	11.151	499	-	8.124	-	2.528	-	-
Vizcaya	15.229	172	-	8.348	-	6.709	-	-
CEUTA Y MELILLA	856	58	-	439	-	359	-	-
Ceuta	211	-	-	211	-	-	-	-
Melilla	645	58	-	228	-	359	-	-

Nota: En las Enseñanzas Musicales se incluye la matrícula correspondiente a los grados elemental y medio.

**9. ALUMNADO MATRICULADO, POR ENSEÑANZA.
CENTROS PÚBLICOS. AMBOS SEXOS.**

**RESUMEN GENERAL
ENSEÑANZAS DE SEGUNDO GRADO**

COMUNIDADES AUTÓNOMAS Y PROVINCIAS	TOTAL	Artes Aplicadas y Oficios Artísticos	Cerámica	Enseñanzas Musicales	Arte Dramático y Danza	Idiomas	Capacitación Agraria	Enseñanza Militar (Suboficiales)
TOTAL GENERAL	410.547	25.974	375	153.553	8.561	218.275	1.029	2.780
ANDALUCÍA	60.019	7.474	-	29.706	3.102	19.158	148	431
Almería	5.670	355	-	2.318	899	2.098	-	-
Cádiz	7.928	804	-	4.285	-	2.408	-	431
Córdoba	6.587	836	-	4.261	540	950	-	-
Granada	5.195	1.250	-	2.743	233	969	-	-
Huelva	3.065	254	-	1.588	-	1.161	62	-
Jaén	6.108	904	-	3.466	-	1.680	58	-
Málaga	15.814	678	-	4.925	1.023	9.188	-	-
Sevilla	9.652	2.393	-	6.120	407	704	28	-
ARAGÓN	17.141	782	-	4.691	-	11.600	68	-
Huesca	2.897	134	-	994	-	1.710	59	-
Teruel	2.906	48	-	1.914	-	935	9	-
Zaragoza	11.338	600	-	1.783	-	8.955	-	-
ASTURIAS	14.869	432	-	3.589	-	10.848	-	-
BALEARES	4.063	417	-	1.185	79	2.382	-	-
CANARIAS	16.874	3.213	-	7.471	-	6.113	77	-
Las Palmas	10.795	2.432	-	5.020	-	3.343	-	-
Santa Cruz de Tenerife	6.079	781	-	2.451	-	2.770	77	-
CANTABRIA	6.974	-	-	1.882	-	5.092	-	-
CASTILLA - LA MANCHA	19.921	508	-	5.507	134	13.697	75	-
Albacete	6.369	-	-	1.561	134	4.642	32	-
Ciudad Real	6.955	283	-	2.156	-	4.516	-	-
Cuenca	1.431	-	-	457	-	974	-	-
Guadalajara	2.165	-	-	525	-	1.640	-	-
Toledo	3.001	225	-	808	-	1.925	43	-
CASTILLA Y LEÓN	37.016	961	-	10.140	-	25.334	123	458
Ávila	1.724	33	-	400	-	1.291	-	-
Burgos	8.295	130	-	2.138	-	6.027	-	-
León	7.348	103	-	1.575	-	5.212	-	458
Palencia	2.541	122	-	308	-	2.111	-	-
Salamanca	4.028	222	-	493	-	3.313	-	-
Segovia	2.726	49	-	398	-	2.215	64	-
Soria	1.608	50	-	316	-	1.183	59	-
Valladolid	7.425	217	-	4.120	-	3.088	-	-
Zamora	1.321	35	-	392	-	894	-	-
CATALUÑA	46.713	6.212	-	21.609	453	16.548	-	1.891
Barcelona	29.013	5.094	-	12.110	366	11.443	-	-
Girona	4.964	246	-	3.088	-	1.630	-	-
Lleida	8.343	427	-	3.902	-	2.123	-	1.891
Tarragona	4.393	445	-	2.509	87	1.352	-	-
COMUNIDAD VALENCIANA	43.780	2.311	345	19.197	1.050	20.776	101	-
Alicante	14.677	881	-	6.355	566	6.857	18	-
Castellón	4.654	289	-	2.101	19	2.245	-	-
Valencia	24.449	1.141	345	10.741	465	11.674	83	-
EXTREMADURA	12.096	232	-	4.403	-	7.445	16	-
Badajoz	8.456	232	-	3.398	-	4.810	16	-
Cáceres	3.640	-	-	1.005	-	2.635	-	-
GALICIA	22.829	1.095	-	6.794	-	14.720	220	-
La Coruña	10.711	619	-	3.223	-	6.789	80	-
Lugo	1.749	232	-	-	-	1.477	40	-
Orense	3.093	244	-	1.430	-	1.384	35	-
Pontevedra	7.276	-	-	2.141	-	5.070	65	-
LA RIOJA	5.113	309	-	2.215	-	2.589	-	-
MADRID	48.300	1.196	30	8.467	2.863	35.602	142	-
MURCIA	13.009	400	-	4.635	789	7.126	59	-
NAVARRA	9.764	309	-	5.481	91	3.883	-	-
PAÍS VASCO	30.648	42	-	15.908	-	14.698	-	-
Álava	3.345	-	-	983	-	2.362	-	-
Guipúzcoa	11.202	42	-	7.757	-	3.403	-	-
Vizcaya	16.101	-	-	7.168	-	8.933	-	-
CEUTA Y MELILLA	1.418	81	-	673	-	664	-	-
Ceuta	337	-	-	337	-	-	-	-
Melilla	1.081	81	-	336	-	664	-	-

Nota: En las Enseñanzas Musicales se incluye la matrícula correspondiente a los grados elemental y medio.

**10. ALUMNADO MATRICULADO, POR ENSEÑANZA.
CENTROS PÚBLICOS. MUJERES**

**RESUMEN GENERAL
ENSEÑANZAS DE SEGUNDO GRADO**

COMUNIDADES AUTÓNOMAS Y PROVINCIAS	TOTAL	Artes Aplicadas y Oficios Artísticos	Cerámica	Enseñanzas Musicales	Arte Dramático y Danza	Idiomas	Capacitación Agraria	Enseñanza Militar (Suboficiales)
TOTAL GENERAL	263.191	16.125	234	88.078	7.785	150.793	156	20
ANDALUCÍA	37.036	5.049	-	16.341	2.824	12.806	16	-
Almería	-	1.206	..	1.403	-	-
Cádiz	-	2.397	..	1.611	-	-
Córdoba	-	2.378	..	659	-	-
Granada	-	1.475	..	552	-	-
Huelva	-	1.020	..	804	3	-
Jaén	-	1.771	..	1.040	11	-
Málaga	-	2.780	..	6.221	-	-
Sevilla	-	3.314	..	516	2	-
ARAGÓN	11.538	572	-	2.904	-	8.055	7	-
Huesca	1.944	81	-	636	-	1.221	6	-
Teruel	1.911	36	-	1.261	-	613	1	-
Zaragoza	7.683	455	-	1.007	-	6.221	-	-
ASTURIAS	10.257	273	-	2.344	-	7.640	-	-
BALEARES	2.787	247	-	788	76	1.676	-	-
CANARIAS	9.893	1.437	-	4.193	-	4.246	17	-
Las Palmas	..	997	-	..	-	2.323	-	-
Santa Cruz de Tenerife	..	440	-	..	-	1.923	17	-
CANTABRIA	4.817	-	-	1.237	-	3.580	-	-
CASTILLA - LA MANCHA	12.323	303	-	3.034	133	8.849	4	-
Albacete	3.966	-	-	834	133	2.997	2	-
Ciudad Real	4.274	166	-	1.206	-	2.902	-	-
Cuenca	860	-	-	264	-	596	-	-
Guadalajara	1.336	-	-	267	-	1.069	-	-
Toledo	1.887	137	-	463	-	1.285	2	-
CASTILLA Y LEÓN	24.241	592	-	6.801	-	16.832	8	8
Ávila	1.033	20	-	216	-	797	-	-
Burgos	5.394	94	-	1.370	-	3.930	-	-
León	4.728	64	-	1.026	-	3.630	-	8
Palencia	1.528	51	-	198	-	1.279	-	-
Salamanca	2.747	128	-	258	-	2.361	-	-
Segovia	1.432	37	-	240	-	1.155	-	-
Soria	1.035	32	-	185	-	810	8	-
Valladolid	5.489	142	-	3.075	-	2.272	-	-
Zamora	855	24	-	233	-	598	-	-
CATALUÑA	27.258	3.845	-	11.337	325	11.739	-	12
Barcelona	..	3.130	-	5.211	281	..	-	-
Girona	..	146	-	1.990	-	..	-	-
Lleida	..	272	-	2.562	-	..	-	-
Tarragona	..	297	-	1.574	44	..	-	12
COMUNIDAD VALENCIANA	27.049	1.461	211	9.561	1.009	14.785	22	-
Alicante	9.178	563	-	3.340	550	4.723	2	-
Castellón	2.875	173	-	1.093	19	1.590	-	-
Valencia	14.996	725	211	5.128	440	8.472	20	-
EXTREMADURA	7.812	140	-	2.748	-	4.923	1	-
Badajoz	5.382	140	-	2.148	-	3.093	1	-
Cáceres	2.430	-	-	600	-	1.830	-	-
GALICIA	14.507	649	-	3.804	-	10.031	23	-
La Coruña	..	390	-	..	-	..	6	-
Lugo	..	133	-	..	-	..	3	-
Orense	..	126	-	..	-	..	9	-
Pontevedra	..	-	-	..	-	..	5	-
LA RIOJA	3.468	225	-	1.400	-	1.843	-	-
MADRID	32.727	799	23	4.488	2.646	24.721	50	-
MURCIA	8.526	259	-	2.602	685	4.972	8	-
NAVARRA	6.587	197	-	3.444	87	2.859	-	-
PAÍS VASCO	21.509	19	-	10.613	-	10.877	-	-
Álava	2.301	-	-	661	-	1.640	-	-
Guipúzcoa	7.235	19	-	4.688	-	2.528	-	-
Vizcaya	11.973	-	-	5.264	-	6.709	-	-
CEUTA Y MELILLA	856	58	-	439	-	359	-	-
Ceuta	211	-	-	211	-	-	-	-
Melilla	645	58	-	228	-	359	-	-

Nota: En las Enseñanzas Musicales se incluye la matrícula correspondiente a los grados elemental y medio.

11. ALUMNADO QUE TERMINÓ EN EL CURSO ACADÉMICO ANTERIOR, POR ENSEÑANZA. AMBOS SEXOS.

**RESUMEN GENERAL
ENSEÑANZAS DE SEGUNDO GRADO**

COMUNIDADES AUTÓNOMAS Y PROVINCIAS	TOTAL	Artes Aplicadas y Oficios Artísticos	Cerámica	Enseñanzas Musicales	Arte Dramático y Danza	Idiomas	Capacitación Agraria	Enseñanza Militar (Suboficiales)
TOTAL GENERAL	73	531	..
ANDALUCÍA	-	106	..
Almería	-	-	-
Cádiz	-	-	-
Córdoba	-	-	-
Granada	-	-	-
Huelva	-	53	-
Jaén	-	29	-
Málaga	-	-	-
Sevilla	-	24	-
ARAGÓN	960	61	-	347	-	493	59	-
Huesca	187	3	-	98	-	34	52	-
Teruel	190	11	-	153	-	19	7	-
Zaragoza	583	47	-	96	-	440	-	-
ASTURIAS	603	49	-	246	-	308	-	-
BALEARES	435	27	-	221	-	187	-	-
CANARIAS	358	116	-	117	-	119	6	-
Las Palmas	212	85	-	66	-	61	-	-
Santa Cruz de Tenerife	146	31	-	51	-	58	6	-
CANTABRIA	230	16	-	140	-	74	-	-
CASTILLA - LA MANCHA	1.277	19	-	950	-	282	26	-
Albacete	282	-	-	112	-	159	11	-
Ciudad Real	223	19	-	132	-	72	-	-
Cuenca	44	-	-	37	-	7	-	-
Guadalajara	628	-	-	601	-	27	-	-
Toledo	100	-	-	68	-	17	15	-
CASTILLA Y LEÓN	1.678	102	-	1.069	-	440	67	..
Ávila	53	4	-	26	-	23	-	-
Burgos	228	7	-	167	-	54	-	-
León	233	18	-	116	-	99	-	..
Palencia	121	18	-	28	-	75	-	-
Salamanca	95	21	-	-	-	74	-	-
Segovia	567	-	-	486	-	49	32	-
Soria	74	6	-	28	-	5	35	-
Valladolid	250	21	-	175	-	54	-	-
Zamora	57	7	-	43	-	7	-	-
CATALUÑA	..	232	-	1.190	94	1.395	-	563
Barcelona	..	232	-	601	94	..	-	-
Girona	..	-	-	349	-	..	-	-
Lleida	..	-	-	174	-	..	-	563
Tarragona	..	-	-	66	-	..	-	-
COMUNIDAD VALENCIANA	55	1.112	157	797	51	-
Alicante	-	274	38	243	19	-
Castellón	-	76	-	114	-	-
Valencia	55	762	119	440	32	-
EXTREMADURA	325	13	-	241	-	60	11	-
Badajoz	234	13	-	197	-	13	11	-
Cáceres	91	-	-	44	-	47	-	-
GALICIA	1.459	75	-	1.136	-	104	144	-
La Coruña	1.042	75	-	794	-	104	69	-
Lugo	39	-	-	23	-	-	16	-
Orense	109	-	-	85	-	-	24	-
Pontevedra	269	-	-	234	-	-	35	-
LA RIOJA	167	27	-	98	-	42	-	-
MADRID	2.649	255	18	1.114	283	928	51	-
MURCIA	202	41	-	-	18	133	10	-
NAVARRA	-	315	-	..	-	-
PAÍS VASCO	2.665	-	-	1.879	-	786	-	-
Álava	108	-	-	33	-	75	-	-
Guipúzcoa	1.001	-	-	733	-	268	-	-
Vizcaya	1.556	-	-	1.113	-	443	-	-
CEUTA Y MELILLA	112	5	-	53	-	54	-	-
Ceuta	39	5	-	34	-	-	-	-
Melilla	73	-	-	19	-	54	-	-

12. ALUMNADO QUE TERMINÓ EN EL CURSO ACADÉMICO ANTERIOR, POR ENSEÑANZA. MUJERES.

**RESUMEN GENERAL
ENSEÑANZAS DE SEGUNDO GRADO**

COMUNIDADES AUTÓNOMAS Y PROVINCIAS	TOTAL	Artes Aplicadas y Oficios Artísticos	Cerámica	Enseñanzas Musicales	Arte Dramático y Danza	Idiomas	Capacitación Agraria	Enseñanza Militar (Suboficiales)
TOTAL GENERAL	51	71	-
ANDALUCÍA	-	19	-
Almería	-	-	-
Cádiz	-	-	-
Córdoba	-	-	-
Granada	-	-	-
Huelva	-	-	-
Jaén	-	5	-
Málaga	-	6	-
Sevilla	-	8	-
ARAGÓN	588	45	-	214	-	325	4	-
Huesca	92	-	-	66	-	22	4	-
Teruel	121	11	-	97	-	13	-	-
Zaragoza	375	34	-	51	-	290	-	-
ASTURIAS	390	40	-	147	-	203	-	-
BALEARES	279	14	-	142	-	123	-	-
CANARIAS	236	75	-	78	-	82	1	-
Las Palmas	122	52	-	35	-	35	-	-
Santa Cruz de Tenerife	114	23	-	43	-	47	1	-
CANTABRIA	167	13	-	105	-	49	-	-
CASTILLA - LA MANCHA	755	9	-	557	-	187	2	-
Albacete	162	-	-	56	-	105	1	-
Ciudad Real	129	9	-	72	-	48	-	-
Cuenca	29	-	-	24	-	5	-	-
Guadalajara	381	-	-	363	-	18	-	-
Toledo	54	-	-	42	-	11	1	-
CASTILLA Y LEÓN	1.056	70	-	690	-	291	5	-
Ávila	32	4	-	13	-	15	-	-
Burgos	160	7	-	117	-	36	-	-
León	164	15	-	84	-	65	-	-
Palencia	78	11	-	17	-	50	-	-
Salamanca	58	9	-	-	-	49	-	-
Segovia	322	-	-	287	-	32	3	-
Soria	27	4	-	18	-	3	2	-
Valladolid	175	14	-	125	-	36	-	-
Zamora	40	6	-	29	-	5	-	-
CATALUÑA	..	157	-	..	65	..	-	-
Barcelona	..	157	-	..	65	..	-	-
Girona	..	-	-	..	-	..	-	-
Lleida	..	-	-	..	-	..	-	-
Tarragona	..	-	-	..	-	..	-	-
COMUNIDAD VALENCIANA	35	457	154	512	13	-
Alicante	-	124	37	158	1	-
Castellón	-	55	-	69	-	-
Valencia	35	278	117	285	12	-
EXTREMADURA	196	6	-	149	-	40	1	-
Badajoz	137	6	-	121	-	9	1	-
Cáceres	59	-	-	28	-	31	-	-
GALICIA	805	52	-	677	-	69	7	-
La Coruña	569	52	-	446	-	69	2	-
Lugo	22	-	-	20	-	-	2	-
Orense	51	-	-	51	-	-	-	-
Pontevedra	163	-	-	160	-	-	3	-
LA RIOJA	114	16	-	70	-	28	-	-
MADRID	1.693	173	16	654	220	612	18	-
MURCIA	141	36	-	-	16	88	1	-
NAVARRA	-	213	-	..	-	-
PAÍS VASCO	1.903	-	-	1.353	-	550	-	-
Álava	73	-	-	17	-	56	-	-
Guipúzcoa	684	-	-	499	-	185	-	-
Vizcaya	1.146	-	-	837	-	309	-	-
CEUTA Y MELILLA	74	3	-	35	-	36	-	-
Ceuta	22	-	-	22	-	-	-	-
Melilla	52	3	-	13	-	36	-	-

13. CENTROS, POR TITULARIDAD.

ARTES Y OFICIOS

COMUNIDADES AUTÓNOMAS Y PROVINCIAS	TOTAL	PÚBLICA	PRIVADA
TOTAL GENERAL	100	79	21
ANDALUCÍA	15	15	-
Almería	1	1	-
Cádiz	3	3	-
Córdoba	1	1	-
Granada	4	4	-
Huelva	1	1	-
Jaén	3	3	-
Málaga	1	1	-
Sevilla	1	1	-
ARAGÓN	3	3	-
Huesca	1	1	-
Teruel	1	1	-
Zaragoza	1	1	-
ASTURIAS	2	1	1
BALEARES	3	3	-
CANARIAS	4	4	-
Las Palmas	2	2	-
Santa Cruz de Tenerife	2	2	-
CANTABRIA	3	-	3
CASTILLA - LA MANCHA	4	4	-
Albacete	-	-	-
Ciudad Real	2	2	-
Cuenca	-	-	-
Guadalajara	-	-	-
Toledo	2	2	-
CASTILLA Y LEÓN	9	9	-
Ávila	1	1	-
Burgos	1	1	-
León	1	1	-
Palencia	1	1	-
Salamanca	1	1	-
Segovia	1	1	-
Soria	1	1	-
Valladolid	1	1	-
Zamora	1	1	-
CATALUÑA	24	18	6
Barcelona	20	14	6
Girona	1	1	-
Lleida	2	2	-
Tarragona	1	1	-
COMUNIDAD VALENCIANA	5	5	-
Alicante	3	3	-
Castellón	1	1	-
Valencia	1	1	-
EXTREMADURA	1	1	-
Badajoz	1	1	-
Cáceres	-	-	-
GALICIA	4	4	-
La Coruña	2	2	-
Lugo	1	1	-
Orense	1	1	-
Pontevedra	-	-	-
LA RIOJA	1	1	-
MADRID	9	6	3
MURCIA	1	1	-
NAVARRA	2	2	-
PAÍS VASCO	9	1	8
Álava	1	-	1
Guipúzcoa	6	1	5
Vizcaya	2	-	2
CEUTA Y MELILLA	1	1	-
Ceuta	-	-	-
Melilla	1	1	-

14. PROFESORADO, POR TITULARIDAD Y SEXO.

ARTES Y OFICIOS

COMUNIDADES AUTÓNOMAS Y PROVINCIAS	TOTAL			PÚBLICA			PRIVADA		
	Total	Hombres	Mujeres	Total	Hombres	Mujeres	Total	Hombres	Mujeres
TOTAL GENERAL	2.819	1.689	1.130	2.471	1.490	981	348	199	149
ANDALUCÍA (1)	472	280	192	472	280	192	-	-	-
Almería	32	32	-	-	-
Cádiz	78	78	-	-	-
Córdoba	47	47	-	-	-
Granada	114	114	-	-	-
Huelva	16	16	-	-	-
Jaén	65	65	-	-	-
Málaga	44	44	-	-	-
Sevilla	76	76	-	-	-
ARAGÓN	93	56	37	93	56	37	-	-	-
Huesca	22	10	12	22	10	12	-	-	-
Teruel	16	12	4	16	12	4	-	-	-
Zaragoza	55	34	21	55	34	21	-	-	-
ASTURIAS	62	41	21	59	39	20	3	2	1
BALEARES	103	63	40	103	63	40	-	-	-
CANARIAS	153	90	63	153	90	63	-	-	-
Las Palmas	84	52	32	84	52	32	-	-	-
Santa Cruz de Tenerife	69	38	31	69	38	31	-	-	-
CANTABRIA	36	14	22	-	-	-	36	14	22
CASTILLA - LA MANCHA	113	72	41	113	72	41	-	-	-
Albacete	-	-	-	-	-	-	-	-	-
Ciudad Real	49	32	17	49	32	17	-	-	-
Cuenca	-	-	-	-	-	-	-	-	-
Guadalajara	-	-	-	-	-	-	-	-	-
Toledo	64	40	24	64	40	24	-	-	-
CASTILLA Y LEÓN	239	143	96	239	143	96	-	-	-
Ávila	22	14	8	22	14	8	-	-	-
Burgos	24	15	9	24	15	9	-	-	-
León	29	14	15	29	14	15	-	-	-
Palencia	31	14	17	31	14	17	-	-	-
Salamanca	29	19	10	29	19	10	-	-	-
Segovia	22	14	8	22	14	8	-	-	-
Soria	17	10	7	17	10	7	-	-	-
Valladolid	50	35	15	50	35	15	-	-	-
Zamora	15	8	7	15	8	7	-	-	-
CATALUÑA	751	441	310	557	327	230	194	114	80
Barcelona	659	388	271	465	274	191	194	114	80
Girona	19	11	8	19	11	8	-	-	-
Lleida	41	24	17	41	24	17	-	-	-
Tarragona	32	18	14	32	18	14	-	-	-
COMUNIDAD VALENCIANA	173	117	56	173	117	56	-	-	-
Alicante	58	34	24	58	34	24	-	-	-
Castellón	28	15	13	28	15	13	-	-	-
Valencia	87	68	19	87	68	19	-	-	-
EXTREMADURA	28	14	14	28	14	14	-	-	-
Badajoz	28	14	14	28	14	14	-	-	-
Cáceres	-	-	-	-	-	-	-	-	-
GALICIA	73	45	28	73	45	28	-	-	-
La Coruña	31	20	11	31	20	11	-	-	-
Lugo	25	14	11	25	14	11	-	-	-
Orense	17	11	6	17	11	6	-	-	-
Pontevedra	-	-	-	-	-	-	-	-	-
LA RIOJA	30	21	9	30	21	9	-	-	-
MADRID	292	167	125	246	138	108	46	29	17
MURCIA	49	29	20	49	29	20	-	-	-
NAVARRA	51	35	16	51	35	16	-	-	-
PAÍS VASCO	75	45	30	6	5	1	69	40	29
Álava	15	10	5	-	-	-	15	10	5
Guipúzcoa	44	28	16	6	5	1	38	23	15
Vizcaya	16	7	9	-	-	-	16	7	9
CEUTA Y MELILLA	26	16	10	26	16	10	-	-	-
Ceuta	-	-	-	-	-	-	-	-	-
Melilla	26	16	10	26	16	10	-	-	-

(1) La distribución por sexo ha sido estimada.

15. PROFESORADO, POR TITULARIDAD Y DEDICACIÓN.

ARTES Y OFICIOS

COMUNIDADES AUTÓNOMAS Y PROVINCIAS	TOTAL			PÚBLICA			PRIVADA		
	Total	Completa	Parcial	Total	Completa	Parcial	Total	Completa	Parcial
TOTAL GENERAL	2.819	2.313	506	2.471	2.143	328	348	170	178
ANDALUCÍA (1)	472	431	41	472	431	41	-	-	-
Almería	32	32	-	-	-
Cádiz	78	78	-	-	-
Córdoba	47	47	-	-	-
Granada	114	114	-	-	-
Huelva	16	16	-	-	-
Jaén	65	65	-	-	-
Málaga	44	44	-	-	-
Sevilla	76	76	-	-	-
ARAGÓN	93	87	6	93	87	6	-	-	-
Huesca	22	20	2	22	20	2	-	-	-
Teruel	16	12	4	16	12	4	-	-	-
Zaragoza	55	55	-	55	55	-	-	-	-
ASTURIAS	62	59	3	59	57	2	3	2	1
BALEARES	103	103	-	103	103	-	-	-	-
CANARIAS	153	151	2	153	151	2	-	-	-
Las Palmas	84	83	1	84	83	1	-	-	-
Santa Cruz de Tenerife	69	68	1	69	68	1	-	-	-
CANTABRIA	36	12	24	-	-	-	36	12	24
CASTILLA - LA MANCHA	113	104	9	113	104	9	-	-	-
Albacete	-	-	-	-	-	-	-	-	-
Ciudad Real	49	43	6	49	43	6	-	-	-
Cuenca	-	-	-	-	-	-	-	-	-
Guadalajara	-	-	-	-	-	-	-	-	-
Toledo	64	61	3	64	61	3	-	-	-
CASTILLA Y LEÓN	239	212	27	239	212	27	-	-	-
Ávila	22	20	2	22	20	2	-	-	-
Burgos	24	24	-	24	24	-	-	-	-
León	29	24	5	29	24	5	-	-	-
Palencia	31	21	10	31	21	10	-	-	-
Salamanca	29	29	-	29	29	-	-	-	-
Segovia	22	16	6	22	16	6	-	-	-
Soria	17	17	-	17	17	-	-	-	-
Valladolid	50	46	4	50	46	4	-	-	-
Zamora	15	15	-	15	15	-	-	-	-
CATALUÑA	751	424	327	557	342	215	194	82	112
Barcelona	659	343	316	465	261	204	194	82	112
Girona	19	19	-	19	19	-	-	-	-
Lleida	41	31	10	41	31	10	-	-	-
Tarragona	32	31	1	32	31	1	-	-	-
COMUNIDAD VALENCIANA	173	173	-	173	173	-	-	-	-
Alicante	58	58	-	58	58	-	-	-	-
Castellón	28	28	-	28	28	-	-	-	-
Valencia	87	87	-	87	87	-	-	-	-
EXTREMADURA	28	27	1	28	27	1	-	-	-
Badajoz	28	27	1	28	27	1	-	-	-
Cáceres	-	-	-	-	-	-	-	-	-
GALICIA	73	68	5	73	68	5	-	-	-
La Coruña	31	29	2	31	29	2	-	-	-
Lugo	25	23	2	25	23	2	-	-	-
Orense	17	16	1	17	16	1	-	-	-
Pontevedra	-	-	-	-	-	-	-	-	-
LA RIOJA	30	30	-	30	30	-	-	-	-
MADRID	292	278	14	246	239	7	46	39	7
MURCIA	49	47	2	49	47	2	-	-	-
NAVARRA	51	46	5	51	46	5	-	-	-
PAÍS VASCO	75	40	35	6	5	1	69	35	34
Álava	15	13	2	-	-	-	15	13	2
Guipúzcoa	44	16	28	6	5	1	38	11	27
Vizcaya	16	11	5	-	-	-	16	11	5
CEUTA Y MELILLA	26	21	5	26	21	5	-	-	-
Ceuta	-	-	-	-	-	-	-	-	-
Melilla	26	21	5	26	21	5	-	-	-

(1) La distribución por dedicación ha sido estimada.

**16. ALUMNADO MATRICULADO, POR CURSO Y SEXO.
TODOS LOS CENTROS. MATRÍCULA TOTAL.**

ARTES Y OFICIOS

COMUNIDADES AUTÓNOMAS Y PROVINCIAS	TOTAL		PRIMERO		SEGUNDO		TERCERO		CUARTO		QUINTO	
	Total	Mujeres	Total	Mujeres	Total	Mujeres	Total	Mujeres	Total	Mujeres	Total	Mujeres
TOTAL GENERAL	30.187	18.861	9.105	5.243	6.800	4.228	3.855	2.443	6.729	4.445	3.698	2.502
ANDALUCÍA (1)	7.474	5.049	2.697	1.821	1.742	1.167	886	593	2.149	1.468	-	-
Almería	355	..	137	..	109	..	33	..	76	..	-	-
Cádiz	804	..	293	..	191	..	107	..	213	..	-	-
Córdoba	836	..	295	..	209	..	127	..	205	..	-	-
Granada	1.250	..	356	..	238	..	170	..	486	..	-	-
Huelva	254	..	92	..	90	..	33	..	39	..	-	-
Jaén	904	..	594	..	107	..	68	..	135	..	-	-
Málaga	678	..	134	..	261	..	102	..	181	..	-	-
Sevilla	2.393	..	796	..	537	..	246	..	814	..	-	-
ARAGÓN	782	572	256	187	183	136	-	-	197	146	146	103
Huesca	134	81	55	33	26	19	-	-	43	26	10	3
Teruel	48	36	33	24	6	4	-	-	6	5	3	3
Zaragoza	600	455	168	130	151	113	-	-	148	115	133	97
ASTURIAS	477	309	134	79	116	81	11	10	116	70	100	69
BALEARES	373	215	158	90	77	46	-	-	67	36	71	43
CANARIAS	3.213	1.437	1.410	440	626	336	294	155	556	324	327	182
Las Palmas	2.432	997	1.033	242	481	253	230	118	429	244	259	140
Santa Cruz de Tenerife	781	440	377	198	145	83	64	37	127	80	68	42
CANTABRIA	356	223	77	52	79	49	-	-	87	56	113	66
CASTILLA - LA MANCHA	448	272	237	137	104	65	-	-	50	32	57	38
Albacete	-	-	-	-	-	-	-	-	-	-	-	-
Ciudad Real	270	161	146	80	72	46	-	-	32	20	20	15
Cuenca	-	-	-	-	-	-	-	-	-	-	-	-
Guadalajara	-	-	-	-	-	-	-	-	-	-	-	-
Toledo	178	111	91	57	32	19	-	-	18	12	37	23
CASTILLA Y LEÓN	921	568	436	239	223	149	3	3	148	98	111	79
Ávila	33	20	12	6	13	9	-	-	4	2	4	3
Burgos	115	80	58	34	31	25	-	-	15	12	11	9
León	103	64	56	36	21	7	1	1	17	13	8	7
Palencia	122	51	69	25	25	12	-	-	16	6	12	8
Salamanca	222	128	106	55	45	30	-	-	44	28	27	15
Segovia	49	37	32	22	14	12	-	-	2	2	1	1
Soria	50	32	20	12	7	6	-	-	15	10	8	4
Valladolid	192	132	64	38	59	43	2	2	31	21	36	28
Zamora	35	24	19	11	8	5	-	-	4	4	4	4
CATALUÑA	8.049	4.870	1.809	992	1.994	1.144	1.752	1.083	1.389	897	1.105	754
Barcelona	6.931	4.155	1.442	773	1.693	972	1.563	953	1.252	799	981	658
Girona	246	146	106	65	63	31	42	25	19	13	16	12
Lleida	427	272	109	62	118	69	84	60	63	42	53	39
Tarragona	445	297	152	92	120	72	63	45	55	43	55	45
COMUNIDAD VALENCIANA	2.311	1.461	337	191	541	336	583	367	421	272	429	295
Alicante	881	563	153	83	228	158	220	139	116	78	164	105
Castellón	289	173	77	46	101	57	71	48	33	20	7	2
Valencia	1.141	725	107	62	212	121	292	180	272	174	258	188
EXTREMADURA	232	140	101	62	55	31	-	-	37	22	39	25
Badajoz	232	140	101	62	55	31	-	-	37	22	39	25
Cáceres	-	-	-	-	-	-	-	-	-	-	-	-
GALICIA	1.095	649	210	98	112	72	5	2	553	339	215	138
La Coruña	619	390	105	53	49	31	5	2	332	222	128	82
Lugo	232	133	43	21	34	21	-	-	109	65	46	26
Orense	244	126	62	24	29	20	-	-	112	52	41	30
Pontevedra	-	-	-	-	-	-	-	-	-	-	-	-
LA RIOJA	309	225	120	83	99	72	-	-	52	42	38	28
MADRID	2.070	1.516	446	340	364	257	139	111	544	393	577	415
MURCIA	400	259	152	95	114	65	-	-	54	40	80	59
NAVARRA	309	197	134	79	68	42	-	-	59	39	48	37
PAÍS VASCO	1.287	841	335	221	293	172	182	119	245	166	232	163
Álava	231	170	62	48	55	35	-	-	49	34	65	53
Guipúzcoa	771	499	159	106	171	100	154	105	155	100	132	88
Vizcaya	285	172	114	67	67	37	28	14	41	32	35	22
CEUTA Y MELILLA	81	58	56	37	10	8	-	-	5	5	10	8
Ceuta	-	-	-	-	-	-	-	-	-	-	-	-
Melilla	81	58	56	37	10	8	-	-	5	5	10	8

(1) La distribución por sexo ha sido estimada. En cuarto está acumulado el alumnado de cuarto y quinto.

**17. ALUMNADO MATRICULADO, POR CURSO Y SEXO.
CENTROS PÚBLICOS. MATRÍCULA TOTAL.**

ARTES Y OFICIOS

COMUNIDADES AUTÓNOMAS Y PROVINCIAS	TOTAL		PRIMERO		SEGUNDO		TERCERO		CUARTO		QUINTO	
	Total	Mujeres	Total	Mujeres	Total	Mujeres	Total	Mujeres	Total	Mujeres	Total	Mujeres
TOTAL GENERAL	25.650	15.932	8.123	4.586	5.749	3.627	3.137	2.004	5.859	3.845	2.782	1.870
ANDALUCÍA (1)	7.474	5.049	2.697	1.821	1.742	1.167	886	593	2.149	1.468	--	--
Almería	355	--	137	--	109	--	33	--	76	--	--	--
Cádiz	804	--	293	--	191	--	107	--	213	--	--	--
Córdoba	836	--	295	--	209	--	127	--	205	--	--	--
Granada	1.250	--	356	--	238	--	170	--	486	--	--	--
Huelva	254	--	92	--	90	--	33	--	39	--	--	--
Jaén	904	--	594	--	107	--	68	--	135	--	--	--
Málaga	678	--	134	--	261	--	102	--	181	--	--	--
Sevilla	2.393	--	796	--	537	--	246	--	814	--	--	--
ARAGÓN	782	572	256	187	183	136	--	--	197	146	146	103
Huesca	134	81	55	33	26	19	--	--	43	26	10	3
Teruel	48	36	33	24	6	4	--	--	6	5	3	3
Zaragoza	600	455	168	130	151	113	--	--	148	115	133	97
ASTURIAS	418	264	115	67	105	73	--	--	106	62	92	62
BALEARES	373	215	158	90	77	46	--	--	67	36	71	43
CANARIAS	3.213	1.437	1.410	440	626	336	294	155	556	324	327	182
Las Palmas	2.432	997	1.033	242	481	253	230	118	429	244	259	140
Santa Cruz de Tenerife	781	440	377	198	145	83	64	37	127	80	68	42
CANTABRIA	--	--	--	--	--	--	--	--	--	--	--	--
CASTILLA - LA MANCHA	448	272	237	137	104	65	--	--	50	32	57	38
Albacete	--	--	--	--	--	--	--	--	--	--	--	--
Ciudad Real	270	161	146	80	72	46	--	--	32	20	20	15
Cuenca	--	--	--	--	--	--	--	--	--	--	--	--
Guadalajara	--	--	--	--	--	--	--	--	--	--	--	--
Toledo	178	111	91	57	32	19	--	--	18	12	37	23
CASTILLA Y LEÓN	921	568	436	239	223	149	3	3	148	98	111	79
Ávila	33	20	12	6	13	9	--	--	4	2	4	3
Burgos	115	80	58	34	31	25	--	--	15	12	11	9
León	103	64	56	36	21	7	1	1	17	13	8	7
Palencia	122	51	69	25	25	12	--	--	16	6	12	8
Salamanca	222	128	106	55	45	30	--	--	44	28	27	15
Segovia	49	37	32	22	14	12	--	--	2	2	1	1
Soria	50	32	20	12	7	6	--	--	15	10	8	4
Valladolid	192	132	64	38	59	43	2	2	31	21	36	28
Zamora	35	24	19	11	8	5	--	--	4	4	4	4
CATALUÑA	6.195	3.835	1.530	845	1.442	859	1.366	884	1.051	681	806	566
Barcelona	5.077	3.120	1.163	626	1.141	687	1.177	754	914	583	682	470
Girona	246	146	106	65	63	31	42	25	19	13	16	12
Lleida	427	272	109	62	118	69	84	60	63	42	53	39
Tarragona	445	297	152	92	120	72	63	45	55	43	55	45
COMUNIDAD VALENCIANA	2.311	1.461	337	191	541	336	583	367	421	272	429	295
Alicante	881	563	153	83	228	158	220	139	116	78	164	105
Castellón	289	173	77	46	101	57	71	48	33	20	7	2
Valencia	1.141	725	107	62	212	121	292	180	272	174	258	188
EXTREMADURA	232	140	101	62	55	31	--	--	37	22	39	25
Badajoz	232	140	101	62	55	31	--	--	37	22	39	25
Cáceres	--	--	--	--	--	--	--	--	--	--	--	--
GALICIA	1.095	649	210	98	112	72	5	2	553	339	215	138
La Coruña	619	390	105	53	49	31	5	2	332	222	128	82
Lugo	232	133	43	21	34	21	--	--	109	65	46	26
Orense	244	126	62	24	29	20	--	--	112	52	41	30
Pontevedra	--	--	--	--	--	--	--	--	--	--	--	--
LA RIOJA	309	225	120	83	99	72	--	--	52	42	38	28
MADRID	1.047	712	174	115	248	170	--	--	338	235	287	192
MURCIA	400	259	152	95	114	65	--	--	54	40	80	59
NAVARRA	309	197	134	79	68	42	--	--	59	39	48	37
PAÍS VASCO	42	19	--	--	--	--	--	--	16	4	26	15
Álava	--	--	--	--	--	--	--	--	--	--	--	--
Guipúzcoa	42	19	--	--	--	--	--	--	16	4	26	15
Vizcaya	--	--	--	--	--	--	--	--	--	--	--	--
CEUTA Y MELILLA	81	58	56	37	10	8	--	--	5	5	10	8
Ceuta	--	--	--	--	--	--	--	--	--	--	--	--
Melilla	81	58	56	37	10	8	--	--	5	5	10	8

(1) La distribución por sexo ha sido estimada. En cuarto está acumulado el alumnado de cuarto y quinto.

18. ALUMNADO MATRICULADO, POR CURSO Y SEXO.
CENTROS PRIVADOS. MATRÍCULA TOTAL.

ARTES Y OFICIOS

COMUNIDADES AUTÓNOMAS Y PROVINCIAS	TOTAL		PRIMERO		SEGUNDO		TERCERO		CUARTO		QUINTO	
	Total	Mujeres	Total	Mujeres	Total	Mujeres	Total	Mujeres	Total	Mujeres	Total	Mujeres
TOTAL GENERAL	4.537	2.929	982	657	1.051	601	718	439	870	600	916	632
ANDALUCÍA	-	-	-	-	-	-	-	-	-	-	-	-
Almería	-	-	-	-	-	-	-	-	-	-	-	-
Cádiz	-	-	-	-	-	-	-	-	-	-	-	-
Córdoba	-	-	-	-	-	-	-	-	-	-	-	-
Granada	-	-	-	-	-	-	-	-	-	-	-	-
Huelva	-	-	-	-	-	-	-	-	-	-	-	-
Jaén	-	-	-	-	-	-	-	-	-	-	-	-
Málaga	-	-	-	-	-	-	-	-	-	-	-	-
Sevilla	-	-	-	-	-	-	-	-	-	-	-	-
ARAGÓN	-	-	-	-	-	-	-	-	-	-	-	-
Huesca	-	-	-	-	-	-	-	-	-	-	-	-
Teruel	-	-	-	-	-	-	-	-	-	-	-	-
Zaragoza	-	-	-	-	-	-	-	-	-	-	-	-
ASTURIAS	59	45	19	12	11	8	11	10	10	8	8	7
BALEARES	-	-	-	-	-	-	-	-	-	-	-	-
CANARIAS	-	-	-	-	-	-	-	-	-	-	-	-
Las Palmas	-	-	-	-	-	-	-	-	-	-	-	-
Santa Cruz de Tenerife	-	-	-	-	-	-	-	-	-	-	-	-
CANTABRIA	356	223	77	52	79	49	-	-	87	56	113	66
CASTILLA - LA MANCHA	-	-	-	-	-	-	-	-	-	-	-	-
Albacete	-	-	-	-	-	-	-	-	-	-	-	-
Ciudad Real	-	-	-	-	-	-	-	-	-	-	-	-
Cuenca	-	-	-	-	-	-	-	-	-	-	-	-
Guadalajara	-	-	-	-	-	-	-	-	-	-	-	-
Toledo	-	-	-	-	-	-	-	-	-	-	-	-
CASTILLA Y LEÓN	-	-	-	-	-	-	-	-	-	-	-	-
Ávila	-	-	-	-	-	-	-	-	-	-	-	-
Burgos	-	-	-	-	-	-	-	-	-	-	-	-
León	-	-	-	-	-	-	-	-	-	-	-	-
Palencia	-	-	-	-	-	-	-	-	-	-	-	-
Salamanca	-	-	-	-	-	-	-	-	-	-	-	-
Segovia	-	-	-	-	-	-	-	-	-	-	-	-
Soria	-	-	-	-	-	-	-	-	-	-	-	-
Valladolid	-	-	-	-	-	-	-	-	-	-	-	-
Zamora	-	-	-	-	-	-	-	-	-	-	-	-
CATALUÑA	1.854	1.035	279	147	552	285	386	199	338	216	299	188
Barcelona	1.854	1.035	279	147	552	285	386	199	338	216	299	188
Girona	-	-	-	-	-	-	-	-	-	-	-	-
Lleida	-	-	-	-	-	-	-	-	-	-	-	-
Tarragona	-	-	-	-	-	-	-	-	-	-	-	-
COMUNIDAD VALENCIANA	-	-	-	-	-	-	-	-	-	-	-	-
Alicante	-	-	-	-	-	-	-	-	-	-	-	-
Castellón	-	-	-	-	-	-	-	-	-	-	-	-
Valencia	-	-	-	-	-	-	-	-	-	-	-	-
EXTREMADURA	-	-	-	-	-	-	-	-	-	-	-	-
Badajoz	-	-	-	-	-	-	-	-	-	-	-	-
Cáceres	-	-	-	-	-	-	-	-	-	-	-	-
GALICIA	-	-	-	-	-	-	-	-	-	-	-	-
La Coruña	-	-	-	-	-	-	-	-	-	-	-	-
Lugo	-	-	-	-	-	-	-	-	-	-	-	-
Orense	-	-	-	-	-	-	-	-	-	-	-	-
Pontevedra	-	-	-	-	-	-	-	-	-	-	-	-
LA RIOJA	-	-	-	-	-	-	-	-	-	-	-	-
MADRID	1.023	804	272	225	116	87	139	111	206	158	290	223
MURCIA	-	-	-	-	-	-	-	-	-	-	-	-
NAVARRA	-	-	-	-	-	-	-	-	-	-	-	-
PAÍS VASCO	1.245	822	335	221	293	172	182	119	229	162	206	148
Álava	231	170	62	48	55	35	-	-	49	34	65	53
Guipúzcoa	729	480	159	106	171	100	154	105	139	96	106	73
Vizcaya	285	172	114	67	67	37	28	14	41	32	35	22
CEUTA Y MELILLA	-	-	-	-	-	-	-	-	-	-	-	-
Ceuta	-	-	-	-	-	-	-	-	-	-	-	-
Melilla	-	-	-	-	-	-	-	-	-	-	-	-

19. ALUMNADO MATRICULADO, POR CURSO Y SEXO.
TODOS LOS CENTROS.MATRÍCULA OFICIAL.

ARTES Y OFICIOS

COMUNIDADES AUTÓNOMAS Y PROVINCIAS	TOTAL		PRIMERO		SEGUNDO		TERCERO		CUARTO		QUINTO	
	Total	Mujeres	Total	Mujeres	Total	Mujeres	Total	Mujeres	Total	Mujeres	Total	Mujeres
TOTAL GENERAL	27.789	17.792	8.447	5.175	6.314	3.952	3.616	2.317	6.191	4.125	3.221	2.223
ANDALUCÍA (1)	7.474	5.049	2.697	1.821	1.742	1.167	886	593	2.149	1.468	-	-
Almería	355	..	137	..	109	..	33	..	76	..	-	-
Cádiz	804	..	293	..	191	..	107	..	213	..	-	-
Córdoba	836	..	295	..	209	..	127	..	205	..	-	-
Granada	1.250	..	356	..	238	..	170	..	486	..	-	-
Huelva	254	..	92	..	90	..	33	..	39	..	-	-
Jaén	904	..	594	..	107	..	68	..	135	..	-	-
Málaga	678	..	134	..	261	..	102	..	181	..	-	-
Sevilla	2.393	..	796	..	537	..	246	..	814	..	-	-
ARAGÓN	720	523	236	173	169	125	-	-	185	134	130	91
Huesca	131	78	55	33	24	17	-	-	42	25	10	3
Teruel	47	36	32	24	6	4	-	-	6	5	3	3
Zaragoza	542	409	149	116	139	104	-	-	137	104	117	85
ASTURIAS	454	294	121	70	109	77	11	10	114	68	99	69
BALEARES	339	197	147	80	71	43	-	-	65	35	56	39
CANARIAS	1.832	999	1.003	525	352	184	140	74	225	147	112	69
Las Palmas	1.051	559	626	327	207	101	76	37	98	67	44	27
Santa Cruz de Tenerife	781	440	377	198	145	83	64	37	127	80	68	42
CANTABRIA	355	222	77	52	78	48	-	-	87	56	113	66
CASTILLA - LA MANCHA	413	252	233	136	96	60	-	-	42	26	42	30
Albacete	-	-	-	-	-	-	-	-	-	-	-	-
Ciudad Real	251	148	142	79	65	41	-	-	29	17	15	11
Cuenca	-	-	-	-	-	-	-	-	-	-	-	-
Guadalajara	-	-	-	-	-	-	-	-	-	-	-	-
Toledo	162	104	91	57	31	19	-	-	13	9	27	19
CASTILLA Y LEÓN	845	518	421	230	204	136	-	-	130	87	90	65
Ávila	31	19	12	6	12	8	-	-	3	2	4	3
Burgos	95	62	55	31	29	23	-	-	8	6	3	2
León	91	59	52	35	17	6	-	-	15	11	7	7
Palencia	121	50	69	25	24	11	-	-	16	6	12	8
Salamanca	194	112	99	51	36	24	-	-	39	26	20	11
Segovia	49	37	32	22	14	12	-	-	2	2	1	1
Soria	46	30	20	12	6	5	-	-	14	9	6	4
Valladolid	183	125	63	37	58	42	-	-	29	21	33	25
Zamora	35	24	19	11	8	5	-	-	4	4	4	4
CATALUÑA	7.779	4.710	1.736	951	1.933	1.112	1.717	1.064	1.357	874	1.036	709
Barcelona	6.675	4.000	1.372	732	1.637	941	1.530	936	1.221	776	915	615
Girona	246	146	106	65	63	31	42	25	19	13	16	12
Lleida	413	267	106	62	113	68	82	58	62	42	50	37
Tarragona	445	297	152	92	120	72	63	45	55	43	55	45
COMUNIDAD VALENCIANA	2.114	1.359	288	168	500	317	541	346	400	260	385	268
Alicante	794	526	132	74	205	148	201	131	109	75	147	98
Castellón	261	157	69	42	92	53	63	43	32	19	5	-
Valencia	1.059	676	87	52	203	116	277	172	259	166	233	170
EXTREMADURA	222	135	98	61	52	29	-	-	35	21	37	24
Badajoz	222	135	98	61	52	29	-	-	35	21	37	24
Cáceres	-	-	-	-	-	-	-	-	-	-	-	-
GALICIA	935	538	193	85	99	63	-	-	470	282	173	108
La Coruña	489	300	96	46	44	28	-	-	255	168	94	58
Lugo	226	129	43	21	34	21	-	-	106	63	43	24
Orense	220	109	54	18	21	14	-	-	109	51	36	26
Pontevedra	-	-	-	-	-	-	-	-	-	-	-	-
LA RIOJA	245	177	106	71	74	56	-	-	40	32	25	18
MADRID	2.006	1.477	425	326	350	248	139	111	534	387	558	405
MURCIA	380	247	141	89	114	65	-	-	50	39	75	54
NAVARRA	309	197	134	79	68	42	-	-	59	39	48	37
PAÍS VASCO (1)	1.287	841	335	221	293	172	182	119	245	166	232	163
Álava	231	170	62	48	55	35	-	-	49	34	65	53
Gipúzcoa	771	499	159	106	171*	100	154	105	155	100	132	88
Vizcaya	285	172	114	67	67	37	28	14	41	32	35	22
CEUTA Y MELILLA	80	57	56	37	10	8	-	-	4	4	10	8
Ceuta	-	-	-	-	-	-	-	-	-	-	-	-
Melilla	80	57	56	37	10	8	-	-	4	4	10	8

(1) Corresponde a la matrícula OFICIAL y LIBRE. La distribución por sexo ha sido estimada. En cuarto curso está acumulado al alumnado de quinto curso

**20. ALUMNADO MATRICULADO, POR EDAD.
AMBOS SEXOS.**

ARTES Y OFICIOS

COMUNIDADES AUTÓNOMAS Y PROVINCIAS	TOTAL	EDAD											No Consta
		14	15	16	17	18	19	20	21	22	23	Más de 23	
TOTAL GENERAL	30.187	399	817	1.330	1.729	1.981	2.293	2.577	2.396	2.089	1.717	5.385	7.474
ANDALUCÍA (1)	7.474	-	-	-	-	-	-	-	-	-	-	-	7.474
Almería	355	-	-	-	-	-	-	-	-	-	-	-	355
Cádiz	804	-	-	-	-	-	-	-	-	-	-	-	804
Córdoba	836	-	-	-	-	-	-	-	-	-	-	-	836
Granada	1.250	-	-	-	-	-	-	-	-	-	-	-	1.250
Huelva	254	-	-	-	-	-	-	-	-	-	-	-	254
Jaén	904	-	-	-	-	-	-	-	-	-	-	-	904
Málaga	678	-	-	-	-	-	-	-	-	-	-	-	678
Sevilla	2.393	-	-	-	-	-	-	-	-	-	-	-	2.393
ARAGÓN	782	15	38	44	73	72	98	75	98	64	44	161	-
Huesca	134	9	12	20	16	14	16	12	8	8	2	17	-
Teruel	48	4	13	3	2	1	3	5	3	3	-	11	-
Zaragoza	600	2	13	21	55	57	79	58	87	53	42	133	-
ASTURIAS	477	-	4	6	23	27	39	49	82	92	45	110	-
BALEARES	373	25	40	57	48	42	35	29	17	22	6	52	-
CANARIAS	3.213	126	195	411	384	360	309	272	213	173	150	620	-
Las Palmas	2.432	112	152	346	313	265	214	191	129	120	121	469	-
Santa Cruz de Tenerife	781	14	43	65	71	95	95	81	84	53	29	151	-
CANTABRIA	356	1	9	26	36	43	31	43	34	43	23	67	-
CASTILLA - LA MANCHA	448	12	40	46	38	45	35	43	34	28	27	100	-
Albacete	-	-	-	-	-	-	-	-	-	-	-	-	-
Ciudad Real	270	7	26	25	23	24	24	32	21	18	14	56	-
Cuenca	-	-	-	-	-	-	-	-	-	-	-	-	-
Guadalajara	-	-	-	-	-	-	-	-	-	-	-	-	-
Toledo	178	5	14	21	15	21	11	11	13	10	13	44	-
CASTILLA Y LEÓN	921	28	49	69	91	96	95	86	86	62	44	215	-
Ávila	33	2	3	2	3	9	5	2	2	1	-	4	-
Burgos	115	-	1	3	8	13	15	9	10	5	6	45	-
León	103	2	5	7	9	9	12	8	13	5	4	29	-
Palencia	122	15	18	20	22	13	10	5	6	4	2	7	-
Salamanca	222	4	8	16	19	9	21	24	25	25	19	52	-
Segovia	49	-	3	2	2	8	5	4	5	4	4	12	-
Soria	50	2	6	3	4	3	4	9	7	1	1	10	-
Valladolid	192	3	5	14	22	29	18	23	18	16	5	39	-
Zamora	35	-	-	2	2	3	5	2	-	1	3	17	-
CATALUÑA	8.049	130	283	432	603	636	832	979	870	749	703	1.832	-
Barcelona	6.931	118	233	363	496	518	691	869	779	680	640	1.544	-
Girona	246	-	6	10	19	26	32	37	24	23	21	48	-
Lleida	427	1	15	31	42	41	59	40	42	29	31	96	-
Tarragona	445	11	29	28	46	51	50	33	25	17	11	144	-
COMUNIDAD VALENCIANA	2.311	31	73	101	157	213	230	252	252	211	195	596	-
Alicante	881	21	46	70	95	95	93	88	96	55	50	172	-
Castellón	289	10	26	16	35	37	35	31	20	15	9	55	-
Valencia	1.141	-	1	15	27	81	102	133	136	141	136	369	-
EXTREMADURA	232	1	5	12	41	27	23	26	14	21	14	48	-
Badajoz	232	1	5	12	41	27	23	26	14	21	14	48	-
Cáceres	-	-	-	-	-	-	-	-	-	-	-	-	-
GALICIA	1.095	2	21	38	32	54	80	116	133	107	96	416	-
La Coruña	619	-	7	22	10	22	34	69	75	66	71	243	-
Lugo	232	2	10	9	13	15	22	21	33	19	16	72	-
Orense	244	-	4	7	9	17	24	26	25	22	9	101	-
Pontevedra	-	-	-	-	-	-	-	-	-	-	-	-	-
LA RIOJA	309	20	22	13	32	23	47	38	33	18	16	47	-
MADRID	2.070	-	-	15	55	131	169	245	266	265	218	706	-
MURCIA	400	3	6	12	25	32	35	57	36	49	28	117	-
NAVARRA	309	2	21	21	33	31	32	36	34	29	10	60	-
PAÍS VASCO	1.287	-	2	22	49	142	190	223	186	151	94	228	-
Álava	231	-	-	1	8	23	35	37	33	33	18	43	-
Guipúzcoa	771	-	1	15	29	83	111	137	115	82	53	145	-
Vizcaya	285	-	1	6	12	36	44	49	38	36	23	40	-
CEUTA Y MELILLA	81	3	9	5	9	7	13	8	8	5	4	10	-
Ceuta	-	-	-	-	-	-	-	-	-	-	-	-	-
Melilla	81	3	9	5	9	7	13	8	8	5	4	10	-

(1) Sin desagregar por edad.

21. ALUMNADO MATRICULADO, POR EDAD MUJERES.

ARTES Y OFICIOS

COMUNIDADES AUTÓNOMAS Y PROVINCIAS	TOTAL	EDAD											No Consta
		14	15	16	17	18	19	20	21	22	23	Más de 23	
TOTAL GENERAL	18.861	204	435	646	921	1.181	1.425	1.646	1.507	1.327	1.018	3.392	5.159
ANDALUCÍA (1)	5.049	-	-	-	-	-	-	-	-	-	-	-	5.049
Almería	..	-	-	-	-	-	-	-	-	-	-	-	..
Cádiz	..	-	-	-	-	-	-	-	-	-	-	-	..
Córdoba	..	-	-	-	-	-	-	-	-	-	-	-	..
Granada	..	-	-	-	-	-	-	-	-	-	-	-	..
Huelva	..	-	-	-	-	-	-	-	-	-	-	-	..
Jaén	..	-	-	-	-	-	-	-	-	-	-	-	..
Málaga	..	-	-	-	-	-	-	-	-	-	-	-	..
Sevilla	..	-	-	-	-	-	-	-	-	-	-	-	..
ARAGÓN	572	6	28	28	54	55	70	52	76	48	33	122	-
Huesca	81	3	8	13	8	10	11	6	2	5	2	13	-
Teruel	36	1	9	2	2	1	3	4	3	1	-	10	-
Zaragoza	455	2	11	13	44	44	56	42	71	42	31	99	-
ASTURIAS	309	-	2	3	13	16	21	34	54	57	33	76	-
BALEARES	215	13	17	25	28	24	21	13	11	14	6	43	-
CANARIAS	1.437	57	100	139	153	158	162	155	111	106	73	223	-
Las Palmas	997	52	81	107	115	119	106	111	72	72	60	102	-
Santa Cruz de Tenerife	440	5	19	32	38	39	56	44	39	34	13	121	-
CANTABRIA	223	1	7	17	18	32	19	30	21	25	13	40	-
CASTILLA - LA MANCHA	272	8	19	22	23	26	22	30	17	17	17	71	-
Albacete	-	-	-	-	-	-	-	-	-	-	-	-	-
Ciudad Real	161	3	14	7	17	16	15	20	12	10	10	37	-
Cuenca	-	-	-	-	-	-	-	-	-	-	-	-	-
Guadalajara	-	-	-	-	-	-	-	-	-	-	-	-	-
Toledo	111	5	5	15	6	10	7	10	5	7	7	34	-
CASTILLA Y LEÓN	568	11	22	35	46	51	63	61	51	36	29	163	-
Ávila	20	-	3	2	2	5	4	1	-	1	-	2	-
Burgos	80	-	1	1	5	5	11	5	8	5	5	34	-
León	64	2	1	4	4	7	8	5	7	1	2	23	-
Palencia	51	6	3	9	10	4	5	3	2	2	2	5	-
Salamanca	128	1	3	10	6	4	11	20	13	11	13	36	-
Segovia	37	-	2	2	2	6	2	4	3	3	1	12	-
Soria	32	-	4	1	3	3	4	7	4	1	1	4	-
Valladolid	132	2	5	5	12	16	15	15	14	11	3	34	-
Zamora	24	-	-	1	2	1	3	1	-	1	2	13	-
CATALUÑA	4.870	68	144	234	339	383	505	608	534	460	407	1.188	-
Barcelona	4.155	61	115	196	281	304	410	541	474	420	370	983	-
Girona	146	-	1	4	11	19	22	23	11	11	12	32	-
Lleida	272	1	7	17	26	26	36	22	32	17	16	72	-
Tarragona	297	6	21	17	21	34	37	22	17	12	9	101	-
COMUNIDAD VALENCIANA	1.461	16	47	62	83	143	147	147	160	143	120	393	-
Alicante	563	13	27	41	48	69	58	51	65	43	34	114	-
Castellón	173	3	20	9	21	23	19	18	11	9	5	35	-
Valencia	725	-	-	12	14	51	70	78	84	91	81	244	-
EXTREMADURA	140	-	4	7	26	12	12	15	11	16	5	32	-
Badajoz	140	-	4	7	26	12	12	15	11	16	5	32	-
Cáceres	-	-	-	-	-	-	-	-	-	-	-	-	-
GALICIA	649	-	12	18	15	31	31	59	65	56	37	215	110
La Coruña	390	-	2	11	4	13	13	35	37	37	27	121	90
Lugo	133	-	7	5	6	10	12	11	20	12	8	38	4
Orense	126	-	3	2	5	8	6	13	8	7	2	56	16
Pontevedra	-	-	-	-	-	-	-	-	-	-	-	-	-
LA RIOJA	225	18	14	7	21	18	37	30	25	13	12	30	-
MADRID	1.516	-	-	8	29	90	124	196	200	201	150	518	-
MURCIA	259	2	2	7	18	20	29	35	20	26	14	86	-
NAVARRA	197	2	12	14	20	14	21	25	24	19	8	38	-
PAÍS VASCO	841	-	2	15	32	101	130	150	121	86	58	146	-
Álava	170	-	-	-	8	18	26	26	24	23	13	32	-
Guipúzcoa	499	-	1	10	15	57	76	94	79	45	34	88	-
Vizcaya	172	-	1	5	9	26	28	30	18	18	11	26	-
CEUTA Y MELILLA	58	2	3	5	3	7	11	6	6	4	3	8	-
Ceuta	-	-	-	-	-	-	-	-	-	-	-	-	-
Melilla	58	2	3	5	3	7	11	6	6	4	3	8	-

(1) Dato estimado.

22. ALUMNADO MATRICULADO, POR ESPECIALIDAD, TITULARIDAD Y SEXO

ARTES Y OFICIOS

ESPECIALIDAD	TOTAL		PÚBLICA		PRIVADA	
	Total	Mujeres	Total	Mujeres	Total	Mujeres
TOTAL GENERAL.	7.408	1.975	5.741	1.718	1.667	257
ARTES APLICADAS AL LIBRO.	-	-	-	-	-	-
BORDADOS-ENCAJES.	4	3	4	3	-	-
CERÁMICA.	302	142	286	131	16	11
DECORACIÓN.	1.767	416	1.219	416	548	-
DECORACIÓN-ARTE PUBLICITARIO.	-	-	-	-	-	-
DELINEACIÓN ARTÍSTICA.	195	81	195	81	-	-
DIBUJO PUBLICITARIO.	1.673	75	1.050	75	623	-
DISEÑO-DELINEACIÓN-TRAZADO ARTÍSTICO	-	-	-	-	-	-
DISEÑO-FIGURINES.	15	15	15	15	-	-
DISEÑO GRÁFICO.	636	354	534	303	92	51
DISEÑO INDUSTRIAL.	484	95	329	76	155	19
DISEÑO INTERIORES.	522	376	289	200	233	176
DISEÑO-ORFEBRERÍA-JOYERÍA.	189	27	189	27	-	-
DISEÑO-TEXTIL-MODA.	147	131	147	131	-	-
DORADO-POLICROMÍA-REPUJADO.	16	4	16	4	-	-
EBANISTERÍA.	37	3	37	3	-	-
ENCUADERNACIÓN ARTÍSTICA.	14	-	14	-	-	-
GRABADO-TÉCNICAS DE ESTAMPACIÓN.	14	3	14	3	-	-
FORJA ARTÍSTICA.	12	4	12	4	-	-
GRABADO.	33	-	33	-	-	-
TALLA MADERA.	151	14	151	14	-	-
TALLA PIEDRA.	4	2	4	2	-	-
TALLERES.	189	1229	189	129	-	-
TÉCNICAS DE VOLUMEN.	50	24	50	24	-	-
TÉCNICAS MURALES.	312	-	312	-	-	-
TEJIDOS ARTÍSTICOS.	56	-	56	-	-	-
VACIADO.	23	17	23	17	-	-
VIDRIERAS.	10	2	10	2	-	-
OTRAS.	563	58	563	58	-	-

Nota: Faltan datos de las Comunidades Autónomas de Andalucía y Galicia.

**23. ALUMNADO GRADUADO EN EL CURSO ACADÉMICO ANTERIOR
POR ESPECIALIDAD, TITULARIDAD Y SEXO.**

ARTES Y OFICIOS

ESPECIALIDAD	TOTAL		PÚBLICA		PRIVADA	
	Total	Mujeres	Total	Mujeres	Total	Mujeres
TOTAL GENERAL.	1038	709	1022	696	16	13
ARTES APLICADAS AL LIBRO.	4	2	4	2	-	-
CERÁMICA.	28	15	28	15	-	-
DECORACIÓN.	198	174	185	164	13	10
DECORACIÓN-ARTE PUBLICITARIO.	12	9	12	9	-	-
DELINEACIÓN ARTÍSTICA.	25	13	25	13	-	-
DIBUJO PUBLICITARIO.	92	46	92	46	-	-
DISEÑO-DELINEACIÓN-TRAZADO ARTÍSTICO.	44	30	44	30	-	-
DISEÑO-FIGURINES.	34	25	31	22	3	3
DISEÑO GRÁFICO	91	53	91	53	-	-
DISEÑO INDUSTRIAL.	53	26	53	26	-	-
DISEÑO INTERIORES.	209	168	209	168	-	-
DISEÑO-ORFEBRERÍA-JOYERÍA	23	10	23	10	-	-
DISEÑO-TEXTIL-MODA.	27	25	27	25	-	-
DORADO-POLICROMÍA-REPUJADO.	4	4	4	4	-	-
EBANISTERÍA.	11	-	11	-	-	-
ENCUADERNACIÓN ARTÍSTICA.	5	3	5	3	-	-
GRABADO.	11	8	11	8	-	-
GRABADO-TÉCNICAS DE ESTAMPACIÓN.	8	7	8	7	-	-
TALLA MADERA.	6	3	6	3	-	-
TALLA PIEDRA.	18	5	18	5	-	-
TALLERES.	18	12	18	12	-	-
TÉCNICAS DE VOLUMEN.	25	12	25	12	-	-
TÉCNICAS MURALES.	20	10	20	10	-	-
TEJIDOS ARTÍSTICOS.	26	21	26	21	-	-
VACIADO.	11	6	11	6	-	-
VIDRIERAS.	6	5	6	5	-	-
OTRAS.	29	17	29	17	-	-

Nota: Faltan datos de las Comunidades de Andalucía, Comunidad Valenciana y Navarra.

24. ALUMNADO MATRICULADO EN CICLOS FORMATIVOS DE GRADO MEDIO, POR SEXO Y CURSO.

ARTES PLÁSTICAS Y DISEÑO

COMUNIDADES AUTÓNOMAS Y PROVINCIAS	TOTAL	MUJERES	SEXO Y CURSO					
			TOTAL (*)		HOMBRES (*)		MUJERES (*)	
			Primero	Segundo	Primero	Segundo	Primero	Segundo
TOTAL GENERAL	324	193	253	54	109	15	144	39
ANDALUCÍA	-	-	-	-	-	-	-	-
Almería	-	-	-	-	-	-	-	-
Cádiz	-	-	-	-	-	-	-	-
Córdoba	-	-	-	-	-	-	-	-
Granada	-	-	-	-	-	-	-	-
Huelva	-	-	-	-	-	-	-	-
Jaén	-	-	-	-	-	-	-	-
Málaga	-	-	-	-	-	-	-	-
Sevilla	-	-	-	-	-	-	-	-
ARAGÓN	-	-	-	-	-	-	-	-
Huesca	-	-	-	-	-	-	-	-
Teruel	-	-	-	-	-	-	-	-
Zaragoza	-	-	-	-	-	-	-	-
ASTURIAS	14	9	14	-	5	-	9	-
BALEARES	44	32	35	9	12	-	23	9
CANARIAS	-	-	-	-	-	-	-	-
Las Palmas	-	-	-	-	-	-	-	-
Santa Cruz de Tenerife	-	-	-	-	-	-	-	-
CANTABRIA	-	-	-	-	-	-	-	-
CASTILLA - LA MANCHA	60	31	38	22	22	7	16	15
Albacete	-	-	-	-	-	-	-	-
Ciudad Real	13	5	13	-	8	-	5	-
Cuenca	-	-	-	-	-	-	-	-
Guadalajara	-	-	-	-	-	-	-	-
Toledo	47	26	25	22	14	7	11	15
CASTILLA Y LEÓN	40	24	40	-	16	-	24	-
Ávila	-	-	-	-	-	-	-	-
Burgos	15	14	15	-	1	-	14	-
León	-	-	-	-	-	-	-	-
Palencia	-	-	-	-	-	-	-	-
Salamanca	-	-	-	-	-	-	-	-
Segovia	-	-	-	-	-	-	-	-
Soria	-	-	-	-	-	-	-	-
Valladolid	25	10	25	-	15	-	10	-
Zamora	-	-	-	-	-	-	-	-
CATALUÑA	17	10	-	-	-	-	-	-
Barcelona	17	10	-	-	-	-	-	-
Girona	-	-	-	-	-	-	-	-
Lleida	-	-	-	-	-	-	-	-
Tarragona	-	-	-	-	-	-	-	-
COMUNIDAD VALENCIANA	-	-	-	-	-	-	-	-
Alicante	-	-	-	-	-	-	-	-
Castellón	-	-	-	-	-	-	-	-
Valencia	-	-	-	-	-	-	-	-
EXTREMADURA	-	-	-	-	-	-	-	-
Badajoz	-	-	-	-	-	-	-	-
Cáceres	-	-	-	-	-	-	-	-
GALICIA	-	-	-	-	-	-	-	-
La Coruña	-	-	-	-	-	-	-	-
Lugo	-	-	-	-	-	-	-	-
Orense	-	-	-	-	-	-	-	-
Pontevedra	-	-	-	-	-	-	-	-
LA RIOJA	-	-	-	-	-	-	-	-
MADRID	149	87	126	23	54	8	72	15
MURCIA	-	-	-	-	-	-	-	-
NAVARRA	-	-	-	-	-	-	-	-
PAÍS VASCO	-	-	-	-	-	-	-	-
Álava	-	-	-	-	-	-	-	-
Guipúzcoa	-	-	-	-	-	-	-	-
Vizcaya	-	-	-	-	-	-	-	-
CEUTA Y MELILLA	-	-	-	-	-	-	-	-
Ceuta	-	-	-	-	-	-	-	-
Melilla	-	-	-	-	-	-	-	-

(*) La cifra del Total General no corresponde al Total Nacional, ya que falta el dato de Cataluña.

25. ALUMNADO MATRICULADO EN CICLOS FORMATIVOS DE GRADO SUPERIOR, POR SEXO Y CURSO.

ARTES PLÁSTICAS Y DISEÑO

COMUNIDADES AUTÓNOMAS Y PROVINCIAS	TOTAL	MUJERES	SEXO Y CURSO					
			TOTAL (*)		HOMBRES (*)		MUJERES (*)	
			Primero	Segundo	Primero	Segundo	Primero	Segundo
TOTAL GENERAL	998	578	442	224	178	103	264	121
ANDALUCÍA	-	-	-	-	-	-	-	-
Almería	-	-	-	-	-	-	-	-
Cádiz	-	-	-	-	-	-	-	-
Córdoba	-	-	-	-	-	-	-	-
Granada	-	-	-	-	-	-	-	-
Huelva	-	-	-	-	-	-	-	-
Jaén	-	-	-	-	-	-	-	-
Málaga	-	-	-	-	-	-	-	-
Sevilla	-	-	-	-	-	-	-	-
ARAGÓN	70	36	37	33	17	17	20	16
Huesca	-	-	-	-	-	-	-	-
Teruel	-	-	-	-	-	-	-	-
Zaragoza	70	36	37	33	17	17	20	16
ASTURIAS	76	39	35	41	12	25	23	16
BALEARES	116	80	72	44	24	12	48	32
CANARIAS	-	-	-	-	-	-	-	-
Las Palmas	-	-	-	-	-	-	-	-
Santa Cruz de Tenerife	-	-	-	-	-	-	-	-
CANTABRIA	-	-	-	-	-	-	-	-
CASTILLA - LA MANCHA	56	30	40	16	18	8	22	8
Albacete	-	-	-	-	-	-	-	-
Ciudad Real	50	26	34	16	16	8	18	8
Cuenca	-	-	-	-	-	-	-	-
Guadalajara	-	-	-	-	-	-	-	-
Toledo	6	4	6	-	2	-	4	-
CASTILLA Y LEÓN	77	46	50	27	16	15	34	12
Ávila	-	-	-	-	-	-	-	-
Burgos	16	11	16	-	5	-	11	-
León	-	-	-	-	-	-	-	-
Palencia	-	-	-	-	-	-	-	-
Salamanca	-	-	-	-	-	-	-	-
Segovia	-	-	-	-	-	-	-	-
Soria	-	-	-	-	-	-	-	-
Valladolid	61	35	34	27	11	15	23	12
Zamora	-	-	-	-	-	-	-	-
CATALUÑA	332	193
Barcelona	332	193
Girona	-	-	-	-	-	-	-	-
Lleida	-	-	-	-	-	-	-	-
Tarragona	-	-	-	-	-	-	-	-
COMUNIDAD VALENCIANA	-	-	-	-	-	-	-	-
Alicante	-	-	-	-	-	-	-	-
Castellón	-	-	-	-	-	-	-	-
Valencia	-	-	-	-	-	-	-	-
EXTREMADURA	-	-	-	-	-	-	-	-
Badajoz	-	-	-	-	-	-	-	-
Cáceres	-	-	-	-	-	-	-	-
GALICIA	-	-	-	-	-	-	-	-
La Coruña	-	-	-	-	-	-	-	-
Lugo	-	-	-	-	-	-	-	-
Orense	-	-	-	-	-	-	-	-
Pontevedra	-	-	-	-	-	-	-	-
LA RIOJA	-	-	-	-	-	-	-	-
MADRID	248	146	185	63	78	26	109	37
MURCIA	23	8	23	-	15	-	8	-
NAVARRA	-	-	-	-	-	-	-	-
PAÍS VASCO	-	-	-	-	-	-	-	-
Álava	-	-	-	-	-	-	-	-
Guipúzcoa	-	-	-	-	-	-	-	-
Vizcaya	-	-	-	-	-	-	-	-
CEUTA Y MELILLA	-	-	-	-	-	-	-	-
Ceuta	-	-	-	-	-	-	-	-
Melilla	-	-	-	-	-	-	-	-

(*) La cifra del Total General no corresponde al Total Nacional, ya que falta el dato de Cataluña.

26. CENTROS. PROFESORADO, POR SEXO Y DEDICACIÓN.

CERÁMICA

COMUNIDADES AUTÓNOMAS Y PROVINCIAS	CENTROS (*)	PROFESORADO			
		SEXO		DEDICACIÓN	
		Total	Mujeres	Completa	Parcial
TOTAL GENERAL	2	72	29	69	3
COMUNIDAD VALENCIANA	1	41	19	41	-
Valencia	1	41	19	41	-
MADRID	1	31	10	28	3

(*) Los centros son de titularidad pública.

27. ALUMNADO MATRICULADO, POR CURSO Y SEXO.

COMUNIDADES AUTÓNOMAS Y PROVINCIAS	TOTAL		CURSO					
			PRIMERO		SEGUNDO		TERCERO	
	Total	Mujeres	Total	Mujeres	Total	Mujeres	Total	Mujeres
TOTAL GENERAL	375	234	175	106	82	52	118	76
COMUNIDAD VALENCIANA	345	211	175	106	82	52	88	53
Valencia	345	211	175	106	82	52	88	53
MADRID	30	23	-	-	-	-	30	23

28. ALUMNADO MATRICULADO, POR EDAD. AMBOS SEXOS.

CERÁMICA

COMUNIDADES AUTÓNOMAS Y PROVINCIAS	TOTAL	EDAD										
		14	15	16	17	18	19	20	21	22	23	24 y más
TOTAL GENERAL	375	-	-	2	4	12	20	33	43	30	25	206
COMUNIDAD VALENCIANA	345	-	-	2	4	12	20	32	40	29	22	184
Valencia	345	-	-	2	4	12	20	32	40	29	22	184
MADRID	30	-	-	-	-	-	-	1	3	1	3	22

29. ALUMNADO MATRICULADO, POR EDAD. MUJERES.

COMUNIDADES AUTÓNOMAS Y PROVINCIAS	TOTAL	EDAD										
		14	15	16	17	18	19	20	21	22	23	24 y más
TOTAL GENERAL	234	-	-	2	3	8	13	18	24	17	15	134
COMUNIDAD VALENCIANA	211	-	-	2	3	8	13	17	23	16	13	116
Valencia	211	-	-	2	3	8	13	17	23	16	13	116
MADRID	23	-	-	-	-	-	-	1	1	1	2	18

30. ALUMNADO QUE TERMINÓ LOS ESTUDIOS EN EL CURSO ACADÉMICO ANTERIOR,
POR TIPO DE MATRÍCULA Y SEXO.

COMUNIDADES AUTÓNOMAS Y PROVINCIAS	TOTAL		TIPO DE MATRÍCULA			
			OFICIAL		LIBRE	
	Total	Mujeres	Total	Mujeres	Total	Mujeres
TOTAL GENERAL	73	51	71	49	2	2
COMUNIDAD VALENCIANA	55	35	55	35	-	-
Valencia	55	35	55	35	-	-
MADRID	18	16	16	14	2	2

COMUNIDADES AUTÓNOMAS Y PROVINCIAS	TOTAL				PÚBLICA				PRIVADA			
	Total	Ele- mental	Profes- ional	Super- ior	Total	Ele- mental	Profes- ional	Super- ior	Total	Ele- mental	Profes- ional	Super- ior
TOTAL GENERAL	475	355	96	24	321	236	65	20	154	119	31	4
ANDALUCÍA	70	61	5	4	70	61	5	4	-	-	-	-
Almería	6	5	1	-	6	5	1	-	-	-	-	-
Cádiz	9	8	1	-	9	8	1	-	-	-	-	-
Córdoba	9	8	-	1	9	8	-	1	-	-	-	-
Granada	6	5	-	1	6	5	-	1	-	-	-	-
Huelva	6	5	1	-	6	5	1	-	-	-	-	-
Jaén	10	8	2	-	10	8	2	-	-	-	-	-
Málaga	10	9	-	1	10	9	-	1	-	-	-	-
Sevilla	14	13	-	1	14	13	-	1	-	-	-	-
ARAGÓN	20	15	4	1	12	9	2	1	8	6	2	-
Huesca	7	5	2	-	6	5	1	-	1	-	1	-
Teruel	2	1	1	-	2	1	1	-	-	-	-	-
Zaragoza	11	9	1	1	4	3	-	1	7	6	1	-
ASTURIAS	11	7	3	1	5	3	1	1	6	4	2	-
BALEARES	2	1	1	-	1	-	1	-	1	1	-	-
CANARIAS	2	-	-	2	2	-	-	2	-	-	-	-
Las Palmas	1	-	-	1	1	-	-	1	-	-	-	-
Santa Cruz de Tenerife	1	-	-	1	1	-	-	1	-	-	-	-
CANTABRIA	3	1	2	-	2	-	2	-	1	1	-	-
CASTILLA - LA MANCHA	14	10	4	-	10	7	3	-	4	3	1	-
Albacete	3	1	2	-	2	1	1	-	1	-	1	-
Ciudad Real	6	6	-	-	4	4	-	-	2	2	-	-
Cuenca	1	-	1	-	1	-	1	-	-	-	-	-
Guadalajara	1	1	-	-	1	1	-	-	-	-	-	-
Toledo	3	2	1	-	2	1	1	-	1	1	-	-
CASTILLA Y LEÓN	19	13	5	1	14	8	5	1	5	5	-	-
Ávila	1	1	-	-	1	1	-	-	-	-	-	-
Burgos	4	3	1	-	3	2	1	-	1	1	-	-
León	3	2	1	-	3	2	1	-	-	-	-	-
Palencia	1	1	-	-	1	1	-	-	-	-	-	-
Salamanca	3	1	1	1	2	-	1	1	1	1	-	-
Segovia	1	1	-	-	1	1	-	-	-	-	-	-
Soria	1	-	1	-	1	-	1	-	-	-	-	-
Valladolid	4	3	1	-	1	-	1	-	3	3	-	-
Zamora	1	1	-	-	1	1	-	-	-	-	-	-
CATALUÑA	74	58	12	4	44	35	8	1	30	23	4	3
Barcelona	45	35	6	4	24	19	4	1	21	16	2	3
Girona	8	5	3	-	3	2	1	-	5	3	2	-
Lleida	7	6	1	-	7	6	1	-	-	-	-	-
Tarragona	14	12	2	-	10	8	2	-	4	4	-	-
COMUNIDAD VALENCIANA	91	82	7	2	44	35	7	2	47	47	-	-
Alicante	27	25	1	1	21	19	1	1	6	6	-	-
Castellón	9	8	1	-	4	3	1	-	5	5	-	-
Valencia	55	49	5	1	19	13	5	1	36	36	-	-
EXTREMADURA	7	3	3	1	7	3	3	1	-	-	-	-
Badajoz	5	3	1	1	5	3	1	1	-	-	-	-
Cáceres	2	-	2	-	2	-	2	-	-	-	-	-
GALICIA	10	2	5	3	4	-	2	2	6	2	3	1
La Coruña	4	1	1	2	1	-	-	1	3	1	1	1
Lugo	1	1	-	-	-	-	-	-	1	1	-	-
Orense	1	-	1	-	1	-	1	-	-	-	-	-
Pontevedra	4	-	3	1	2	-	1	1	2	-	2	-
LA RIOJA	3	1	2	-	3	1	2	-	-	-	-	-
MADRID	23	12	10	1	17	10	6	1	6	2	4	-
MURCIA	9	8	-	1	7	6	-	1	2	2	-	-
NAVARRA	43	42	1	-	42	41	1	-	1	1	-	-
PAÍS VASCO	72	38	31	3	35	16	16	3	37	22	15	-
Álava	6	3	2	1	3	1	1	1	3	2	1	-
Guipúzcoa	35	18	16	1	15	6	8	1	20	12	8	-
Vizcaya	31	17	13	1	17	9	7	1	14	8	6	-
CEUTA Y MELILLA	2	1	1	-	2	1	1	-	-	-	-	-
Ceuta	1	-	1	-	1	-	1	-	-	-	-	-
Melilla	1	1	-	-	1	1	-	-	-	-	-	-

Nota: Se incluye la información de los Conservatorios y de los Centros Autorizados de Música.

COMUNIDADES AUTÓNOMAS Y PROVINCIAS	TOTAL			PÚBLICA			PRIVADA		
	Total	Hombres	Mujeres	Total	Hombres	Mujeres	Total	Hombres	Mujeres
TOTAL GENERAL	8.449	4.761	3.688	6.159	3.537	2.622	2.290	1.224	1.066
ANDALUCÍA	689	413	276	689	413	276	-	-	-
Almería	41	21	20	41	21	20	-	-	-
Cádiz	77	49	28	77	49	28	-	-	-
Córdoba	130	83	47	130	83	47	-	-	-
Granada	73	41	32	73	41	32	-	-	-
Huelva	43	29	14	43	29	14	-	-	-
Jaén	77	45	32	77	45	32	-	-	-
Málaga	106	59	47	106	59	47	-	-	-
Sevilla	142	86	56	142	86	56	-	-	-
ARAGÓN	392	210	182	274	158	116	118	52	66
Huesca	102	50	52	92	46	46	10	4	6
Teruel	42	23	19	42	23	19	-	-	-
Zaragoza	248	137	111	140	89	51	108	48	60
ASTURIAS	239	119	120	175	96	79	64	23	41
BALEARES	56	32	24	51	28	23	5	4	1
CANARIAS	132	57	75	132	57	75	-	-	-
Las Palmas	55	27	28	55	27	28	-	-	-
Santa Cruz de Tenerife	77	30	47	77	30	47	-	-	-
CANTABRIA	75	30	45	64	28	36	11	2	9
CASTILLA - LA MANCHA	296	184	112	249	156	93	47	28	19
Albacete	73	49	24	62	44	18	11	5	6
Ciudad Real	131	77	54	110	66	44	21	11	10
Cuenca	25	16	9	25	16	9	-	-	-
Guadalajara	23	13	10	23	13	10	-	-	-
Toledo	44	29	15	29	17	12	15	12	3
CASTILLA Y LEÓN	474	245	229	401	204	197	73	41	32
Ávila	34	20	14	34	20	14	-	-	-
Burgos	75	36	39	60	29	31	15	7	8
León	88	33	55	88	33	55	-	-	-
Palencia	26	12	14	26	12	14	-	-	-
Salamanca	107	63	44	88	51	37	19	12	7
Segovia	39	26	13	39	26	13	-	-	-
Soria	23	12	11	23	11	12	-	-	-
Valladolid	71	40	31	32	18	14	39	22	17
Zamora	11	3	8	11	3	8	-	-	-
CATALUÑA (1)	1.559	886	673	939	576	363	620	310	310
Barcelona	1.100	613	487
Girona	149	66	83
Lleida	127	127	-
Tarragona	183	133	50
COMUNIDAD VALENCIANA	1.283	917	366	672	460	212	611	457	154
Alicante	327	222	105	265	178	87	62	44	18
Castellón	110	70	40	58	32	26	52	38	14
Valencia	846	625	221	349	250	99	497	375	122
EXTREMADURA	151	88	63	151	88	63	-	-	-
Badajoz	94	58	36	94	58	36	-	-	-
Cáceres	57	30	27	57	30	27	-	-	-
GALICIA (1)	183	76	107	141	58	83	42	18	24
La Coruña	79	53	26
Lugo	5	-	5
Orense	33	33	-
Pontevedra	66	55	11
LA RIOJA	63	33	30	63	33	30	-	-	-
MADRID	786	480	306	711	437	274	75	43	32
MURCIA	271	153	118	245	142	103	26	11	15
NAVARRA	400	209	191	390	206	184	10	3	7
PAÍS VASCO	1.367	611	756	779	379	400	588	232	356
Álava	95	43	52	66	37	29	29	6	23
Guipúzcoa	670	337	333	354	202	152	316	135	181
Vizcaya	602	231	371	359	140	219	243	91	152
CEUTA Y MELILLA	33	18	15	33	18	15	-	-	-
Ceuta	15	7	8	15	7	8	-	-	-
Melilla	18	11	7	18	11	7	-	-	-

(1) Las distribuciones por sexo ha sido estimada.

COMUNIDADES AUTÓNOMAS Y PROVINCIAS	TOTAL			PÚBLICA			PRIVADA		
	Total	Completa	Parcial	Total	Completa	Parcial	Total	Completa	Parcial
TOTAL GENERAL	8.449	4.852	3.597	6.159	4.215	1.944	2.290	637	1.653
ANDALUCÍA	689	689	-	689	689	-	-	-	-
Almería	41	41	-	41	41	-	-	-	-
Cádiz	77	77	-	77	77	-	-	-	-
Córdoba	130	130	-	130	130	-	-	-	-
Granada	73	73	-	73	73	-	-	-	-
Huelva	43	43	-	43	43	-	-	-	-
Jaén	77	77	-	77	77	-	-	-	-
Málaga	106	106	-	106	106	-	-	-	-
Sevilla	142	142	-	142	142	-	-	-	-
ARAGÓN	392	263	129	274	242	32	118	21	97
Huesca	102	70	32	92	70	22	10	-	10
Teruel	42	35	7	42	35	7	-	-	-
Zaragoza	248	158	90	140	137	3	108	21	87
ASTURIAS	239	156	83	175	142	33	64	14	50
BALEARES	56	38	18	51	38	13	5	-	5
CANARIAS	132	109	23	132	109	23	-	-	-
Las Palmas	55	52	3	55	52	3	-	-	-
Santa Cruz de Tenerife	77	57	20	77	57	20	-	-	-
CANTABRIA	75	48	27	64	48	16	11	-	11
CASTILLA - LA MANCHA	296	203	93	249	199	50	47	4	43
Albacete	73	65	8	62	62	-	11	3	8
Ciudad Real	131	83	48	110	82	28	21	1	20
Cuenca	25	22	3	25	22	3	-	-	-
Guadalajara	23	19	4	23	19	4	-	-	-
Toledo	44	14	30	29	14	15	15	-	15
CASTILLA Y LEÓN	474	333	141	401	328	73	73	5	68
Ávila	34	34	-	34	34	-	-	-	-
Burgos	75	16	59	60	14	46	15	2	13
León	88	85	3	88	85	3	-	-	-
Palencia	26	26	-	26	26	-	-	-	-
Salamanca	107	87	20	88	87	1	19	-	19
Segovia	39	39	-	39	39	-	-	-	-
Soria	23	23	-	23	23	-	-	-	-
Valladolid	71	13	58	32	10	22	39	3	36
Zamora	11	10	1	11	10	1	-	-	-
CATALUÑA	1.559	595	964	939	392	547	620	203	417
Barcelona	1.100	424	676	613	249	364	487	175	312
Girona	149	49	100	66	33	33	83	16	67
Lleida	127	34	93	127	34	93	-	-	-
Tarragona	183	88	95	133	76	57	50	12	38
COMUNIDAD VALENCIANA	1.283	712	571	672	533	139	611	179	432
Alicante	327	273	54	265	233	32	62	40	22
Castellón	110	86	24	58	52	6	52	34	18
Valencia	846	353	493	349	248	101	497	105	392
EXTREMADURA	151	100	51	151	100	51	-	-	-
Badajoz	94	43	51	94	43	51	-	-	-
Cáceres	57	57	-	57	57	-	-	-	-
GALICIA	183	183	-	141	141	-	42	42	-
La Coruña	79	79	-	53	53	-	26	26	-
Lugo	5	5	-	-	-	-	5	5	-
Orense	33	33	-	33	33	-	-	-	-
Pontevedra	66	66	-	55	55	-	11	11	-
LA RIOJA	63	62	1	63	62	1	-	-	-
MADRID	786	415	371	711	413	298	75	2	73
MURCIA	271	195	76	245	187	58	26	8	18
NAVARRA	400	141	259	390	135	255	10	6	4
PAÍS VASCO	1.367	593	774	779	440	339	588	153	435
Álava	95	48	47	66	43	23	29	5	24
Guipúzcoa	670	252	418	354	190	164	316	62	254
Vizcaya	602	293	309	359	207	152	243	86	157
CEUTA Y MELILLA	33	17	16	33	17	16	-	-	-
Ceuta	15	14	1	15	14	1	-	-	-
Melilla	18	3	15	18	3	15	-	-	-

**34. ALUMNADO MATRICULADO, POR GRADO Y SEXO.
TODOS LOS CENTROS.**

ENSEÑANZAS MUSICALES

COMUNIDADES AUTÓNOMAS Y PROVINCIAS	TOTAL		ELEMENTAL		MEDIO		SUPERIOR	
	Total	Mujeres	Total	Mujeres	Total	Mujeres	Total	Mujeres
TOTAL GENERAL	195.167	113.245	142.097	83.084	48.674	28.181	4.396	1.980
ANDALUCÍA	30.243	16.593	24.603	13.655	5.103	2.686	537	252
Almería	2.318	1.206	2.157	1.118	161	88	-	-
Cádiz	4.285	2.397	3.504	2.010	781	387	-	-
Córdoba	4.349	2.415	3.228	1.857	1.033	521	88	37
Granada	2.805	1.496	2.078	1.103	665	372	62	21
Huelva	1.588	1.020	1.394	916	194	104	-	-
Jaén	3.466	1.771	2.993	1.528	473	243	-	-
Málaga	5.055	2.829	4.046	2.304	879	476	130	49
Sevilla	6.377	3.459	5.203	2.819	917	495	257	145
ARAGÓN	6.195	3.921	4.367	2.739	1.710	1.126	118	56
Huesca	1.067	678	887	545	180	133	-	-
Teruel	1.914	1.261	1.250	824	664	437	-	-
Zaragoza	3.214	1.982	2.230	1.370	866	556	118	56
ASTURIAS	5.003	3.311	3.254	2.160	1.637	1.079	112	72
BALEARES	1.239	790	749	484	490	306	-	-
CANARIAS (1)	7.964	4.469	5.385	3.025	2.086	1.168	493	276
Las Palmas	5.446	..	3.291	..	1.729	..	426	..
Santa Cruz de Tenerife	2.518	..	2.094	..	357	..	67	..
CANTABRIA	2.241	1.482	1.546	999	695	483	-	-
CASTILLA - LA MANCHA	6.147	3.454	4.515	2.513	1.626	939	6	2
Albacete	1.882	1.064	1.478	815	403	249	1	-
Ciudad Real	2.415	1.369	1.598	906	817	463	-	-
Cuenca	462	266	286	170	171	94	5	2
Guadalajara	525	267	453	237	72	30	-	-
Toledo	863	488	700	385	163	103	-	-
CASTILLA Y LEÓN	11.194	7.467	7.447	4.886	3.634	2.514	113	67
Ávila	400	216	318	172	82	44	-	-
Burgos	2.270	1.457	1.689	1.070	581	387	-	-
León	1.575	1.026	1.156	747	419	279	-	-
Palencia	308	198	225	147	83	51	-	-
Salamanca	762	412	454	240	195	105	113	67
Segovia	398	240	263	147	135	93	-	-
Soria	316	185	217	124	99	61	-	-
Valladolid	4.773	3.500	2.786	2.025	1.987	1.475	-	-
Zamora	392	233	339	214	53	19	-	-
CATALUÑA	35.948	20.000	25.353	14.610	9.825	5.175	770	215
Barcelona	24.896	13.021	17.425	9.697	6.708	3.115	763	209
Girona	4.112	2.557	3.102	1.846	1.010	711	-	-
Lleida	3.902	2.562	2.804	1.825	1.098	737	-	-
Tarragona	3.038	1.860	2.022	1.242	1.009	612	7	6
COMUNIDAD VALENCIANA	26.445	13.000	20.596	10.572	5.343	2.285	506	143
Alicante	7.021	3.607	5.877	3.110	953	438	191	59
Castellón	3.117	1.646	2.586	1.390	531	256	-	-
Valencia	16.307	7.747	12.133	6.072	3.859	1.591	315	84
EXTREMADURA	4.505	2.799	3.446	2.165	957	583	102	51
Badajoz	3.500	2.199	2.607	1.659	791	489	102	51
Cáceres	1.005	600	839	506	166	94	-	-
GALICIA (1)	7.998	4.477	5.272	2.952	2.621	1.467	105	58
La Coruña	3.526	..	2.627	..	836	..	63	..
Lugo	122	..	104	..	18	..	-	-
Orense	1.430	..	962	..	468	..	-	-
Pontevedra	2.920	..	1.579	..	1.299	..	42	..
LA RIOJA	2.218	1.402	1.619	998	596	402	3	2
MADRID	9.674	5.083	6.530	3.599	2.543	1.248	601	236
MURCIA	5.357	3.011	4.183	2.397	980	534	194	80
NAVARRA	5.827	3.670	4.763	3.002	1.000	642	64	26
PAÍS VASCO	26.296	17.877	17.971	12.009	7.653	5.424	672	444
Álava	1.448	977	1.030	709	391	252	27	16
Guipúzcoa	13.195	8.365	9.109	5.735	3.694	2.389	392	241
Vizcaya	11.653	8.535	7.832	5.565	3.568	2.783	253	187
CEUTA Y MELILLA	673	439	498	319	175	120	-	-
Ceuta	337	211	222	133	115	78	-	-
Melilla	336	228	276	186	60	42	-	-

Nota: Los datos de la Comunidad del País Vasco son de matrícula oficial.

(1) La distribución por sexo ha sido estimada.

**35. ALUMNADO MATRICULADO, POR GRADO Y SEXO.
CENTROS PÚBLICOS.**

ENSEÑANZAS MUSICALES

COMUNIDADES AUTÓNOMAS Y PROVINCIAS	TOTAL		ELEMENTAL		MEDIO		SUPERIOR	
	Total	Mujeres	Total	Mujeres	Total	Mujeres	Total	Mujeres
TOTAL GENERAL	157.623	89.859	111.737	64.569	41.816	23.509	4.070	1.781
ANDALUCÍA	30.243	16.593	24.603	13.655	5.103	2.686	537	252
Almería	2.318	1.206	2.157	1.118	161	88	-	-
Cádiz	4.285	2.397	3.504	2.010	781	387	-	-
Córdoba	4.349	2.415	3.228	1.857	1.033	521	88	37
Granada	2.805	1.496	2.078	1.103	665	372	62	21
Huelva	1.588	1.020	1.394	916	194	104	-	-
Jaén	3.466	1.771	2.993	1.528	473	243	-	-
Málaga	5.055	2.829	4.046	2.304	879	476	130	49
Sevilla	6.377	3.459	5.203	2.819	917	495	257	145
ARAGÓN	4.809	2.960	3.241	1.986	1.450	918	118	56
Huesca	994	636	814	503	180	133	-	-
Teruel	1.914	1.261	1.250	824	664	437	-	-
Zaragoza	1.901	1.063	1.177	659	606	348	118	56
ASTURIAS	3.701	2.416	2.182	1.430	1.407	914	112	72
BALEARES	1.185	788	695	482	490	306	-	-
CANARIAS (1)	7.964	4.469	5.385	3.025	2.086	1.168	493	276
Las Palmas	5.446	..	3.291	..	1.729	..	426	..
Santa Cruz de Tenerife	2.518	..	2.094	..	357	..	67	..
CANTABRIA	1.882	1.237	1.187	754	695	483	-	-
CASTILLA - LA MANCHA	5.513	3.036	3.921	2.125	1.586	909	6	2
Albacete	1.562	834	1.198	615	363	219	1	-
Ciudad Real	2.156	1.206	1.339	743	817	463	-	-
Cuenca	462	266	286	170	171	94	5	2
Guadalajara	525	267	453	237	72	30	-	-
Toledo	808	463	645	360	163	103	-	-
CASTILLA Y LEÓN	10.253	6.868	6.555	4.322	3.585	2.479	113	67
Ávila	400	216	318	172	82	44	-	-
Burgos	2.138	1.370	1.557	983	581	387	-	-
León	1.575	1.026	1.156	747	419	279	-	-
Palencia	308	198	225	147	83	51	-	-
Salamanca	606	325	298	153	195	105	113	67
Segovia	398	240	263	147	135	93	-	-
Soria	316	185	217	124	99	61	-	-
Valladolid	4.120	3.075	2.182	1.635	1.938	1.440	-	-
Zamora	392	233	339	214	53	19	-	-
CATALUÑA	22.053	11.353	15.571	8.570	6.038	2.767	444	16
Barcelona	12.547	5.221	8.909	4.329	3.201	882	437	10
Girona	3.088	1.990	2.299	1.423	789	567	-	-
Lleida	3.902	2.562	2.804	1.825	1.098	737	-	-
Tarragona	2.516	1.580	1.559	993	950	581	7	6
COMUNIDAD VALENCIANA	19.703	9.704	13.854	7.276	5.343	2.285	506	143
Alicante	6.546	3.399	5.402	2.902	953	438	191	59
Castellón	2.101	1.093	1.570	837	531	256	-	-
Valencia	11.056	5.212	6.882	3.537	3.859	1.591	315	84
EXTREMADURA	4.505	2.799	3.446	2.165	957	583	102	51
Badajoz	3.500	2.199	2.607	1.659	791	489	102	51
Cáceres	1.005	600	839	506	166	94	-	-
GALICIA (1)	6.899	3.862	4.435	2.483	2.359	1.321	105	58
La Coruña	3.286	..	2.426	..	797	..	63	..
Lugo	-	-	-	-	-	-	-	-
Orense	1.430	..	962	..	468	..	-	-
Pontevedra	2.183	..	1.047	..	1.094	..	42	..
LA RIOJA	2.218	1.402	1.619	998	596	402	3	2
MADRID	9.068	4.724	6.108	3.330	2.359	1.158	601	236
MURCIA	4.829	2.682	3.660	2.073	975	529	194	80
NAVARRA	5.545	3.470	4.481	2.802	1.000	642	64	26
PAÍS VASCO	16.580	11.057	10.296	6.774	5.612	3.839	672	444
Álava	1.010	677	611	424	372	237	27	16
Guipúzcoa	8.149	4.929	4.883	2.910	2.874	1.778	392	241
Vizcaya	7.421	5.451	4.802	3.440	2.366	1.824	253	187
CEUTA Y MELILLA	673	439	498	319	175	120	-	-
Ceuta	337	211	222	133	115	78	-	-
Melilla	336	228	276	186	60	42	-	-

Nota: Los datos de la Comunidad del País Vasco son de matrícula oficial.

(1) La distribución por sexo ha sido estimada.

36. ALUMNADO MATRICULADO, POR GRADO Y SEXO.
CENTROS PRIVADOS.

COMUNIDADES AUTÓNOMAS Y PROVINCIAS	TOTAL		ELEMENTAL		MEDIO		SUPERIOR	
	Total	Mujeres	Total	Mujeres	Total	Mujeres	Total	Mujeres
TOTAL GENERAL	37.544	23.386	30.360	18.515	6.858	4.672	326	199
ANDALUCÍA	-	-	-	-	-	-	-	-
Almería	-	-	-	-	-	-	-	-
Cádiz	-	-	-	-	-	-	-	-
Córdoba	-	-	-	-	-	-	-	-
Granada	-	-	-	-	-	-	-	-
Huelva	-	-	-	-	-	-	-	-
Jaén	-	-	-	-	-	-	-	-
Málaga	-	-	-	-	-	-	-	-
Sevilla	-	-	-	-	-	-	-	-
ARAGÓN	1.386	961	1.126	753	260	208	-	-
Huesca	73	42	73	42	-	-	-	-
Teruel	-	-	-	-	-	-	-	-
Zaragoza	1.313	919	1.053	711	260	208	-	-
ASTURIAS	1.302	895	1.072	730	230	165	-	-
BALEARES	54	2	54	2	-	-	-	-
CANARIAS	-	-	-	-	-	-	-	-
Las Palmas	-	-	-	-	-	-	-	-
Santa Cruz de Tenerife	-	-	-	-	-	-	-	-
CANTABRIA	359	245	359	245	-	-	-	-
CASTILLA - LA MANCHA	634	418	594	388	40	30	-	-
Albacete	320	230	280	200	40	30	-	-
Ciudad Real	259	163	259	163	-	-	-	-
Cuenca	-	-	-	-	-	-	-	-
Guadalajara	-	-	-	-	-	-	-	-
Toledo	55	25	55	25	-	-	-	-
CASTILLA Y LEÓN	941	599	892	564	49	35	-	-
Ávila	-	-	-	-	-	-	-	-
Burgos	132	87	132	87	-	-	-	-
León	-	-	-	-	-	-	-	-
Palencia	-	-	-	-	-	-	-	-
Salamanca	156	87	156	87	-	-	-	-
Segovia	-	-	-	-	-	-	-	-
Soria	-	-	-	-	-	-	-	-
Valladolid	653	425	604	390	49	35	-	-
Zamora	-	-	-	-	-	-	-	-
CATALUÑA	13.895	8.647	9.782	6.040	3.787	2.408	326	199
Barcelona	12.349	7.800	8.516	5.368	3.507	2.233	326	199
Girona	1.024	567	803	423	221	144	-	-
Lleida	-	-	-	-	-	-	-	-
Tarragona	522	280	463	249	59	31	-	-
COMUNIDAD VALENCIANA	6.742	3.296	6.742	3.296	-	-	-	-
Alicante	475	208	475	208	-	-	-	-
Castellón	1.016	553	1.016	553	-	-	-	-
Valencia	5.251	2.535	5.251	2.535	-	-	-	-
EXTREMADURA	-	-	-	-	-	-	-	-
Badajoz	-	-	-	-	-	-	-	-
Cáceres	-	-	-	-	-	-	-	-
GALICIA (1)	1.099	615	837	469	262	146	-	-
La Coruña	240	..	201	..	39	..	-	-
Lugo	122	..	104	..	18	..	-	-
Orense	-	-	-	-	-	-	-	-
Pontevedra	737	..	532	..	205	..	-	-
LA RIOJA	-	-	-	-	-	-	-	-
MADRID	606	359	422	269	184	90	-	-
MURCIA	528	329	523	324	5	5	-	-
NAVARRA	282	200	282	200	-	-	-	-
PAÍS VASCO	9.716	6.820	7.675	5.235	2.041	1.585	-	-
Álava	438	300	419	285	19	15	-	-
Guipúzcoa	5.046	3.436	4.226	2.825	820	611	-	-
Vizcaya	4.232	3.084	3.030	2.125	1.202	959	-	-
CEUTA Y MELILLA	-	-	-	-	-	-	-	-
Ceuta	-	-	-	-	-	-	-	-
Melilla	-	-	-	-	-	-	-	-

(1) La distribución por sexo ha sido estimada.

**37. ALUMNADO MATRICULADO, POR GRADO Y SEXO.
MATRÍCULA OFICIAL.**
ENSEÑANZAS MUSICALES

COMUNIDADES AUTÓNOMAS Y PROVINCIAS	TOTAL		ELEMENTAL		MEDIO		SUPERIOR	
	Total	Mujeres	Total	Mujeres	Total	Mujeres	Total	Mujeres
TOTAL GENERAL	155.241	90.550	112.804	66.228	38.844	22.627	3.593	1.695
ANDALUCÍA	30.243	16.593	24.603	13.655	5.103	2.686	537	252
Almería	2.318	1.206	2.157	1.118	161	88	-	-
Cádiz	4.285	2.397	3.504	2.010	781	387	-	-
Córdoba	4.349	2.415	3.228	1.857	1.033	521	88	37
Granada	2.805	1.496	2.078	1.103	665	372	62	21
Huelva	1.588	1.020	1.394	916	194	104	-	-
Jaén	3.466	1.771	2.993	1.528	473	243	-	-
Málaga	5.055	2.829	4.046	2.304	879	476	130	49
Sevilla	6.377	3.459	5.203	2.819	917	495	257	145
ARAGÓN	4.615	2.907	3.338	2.078	1.177	784	100	45
Huesca	1.067	678	887	545	180	133	-	-
Teruel	659	421	449	282	210	139	-	-
Zaragoza	2.889	1.808	2.002	1.251	787	512	100	45
ASTURIAS	3.935	2.576	2.452	1.616	1.389	900	94	60
BALEARES	1.239	790	749	484	490	306	-	-
CANARIAS (1)	5.394	3.019	3.587	2.008	1.403	785	404	226
Las Palmas	3.069	..	1.666	..	1.061	..	342	..
Santa Cruz de Tenerife	2.325	..	1.921	..	342	..	62	..
CANTABRIA	1.699	1.116	1.178	756	521	360	-	-
CASTILLA - LA MANCHA	5.170	2.894	3.747	2.068	1.421	826	2	-
Albacete	1.447	823	1.142	629	305	194	-	-
Ciudad Real	2.108	1.195	1.344	759	764	436	-	-
Cuenca	388	229	237	145	149	84	2	-
Guadalajara	509	257	441	229	68	28	-	-
Toledo	718	390	583	306	135	84	-	-
CASTILLA Y LEÓN	7.125	4.622	5.175	3.320	1.859	1.251	91	51
Ávila	338	182	267	144	71	38	-	-
Burgos	1.877	1.188	1.455	913	422	275	-	-
León	1.312	852	984	630	328	222	-	-
Palencia	286	183	207	134	79	49	-	-
Salamanca	247	138	156	87	-	-	91	51
Segovia	363	215	253	139	110	76	-	-
Soria	300	174	205	116	95	58	-	-
Valladolid	2.070	1.500	1.358	981	712	519	-	-
Zamora	332	190	290	176	42	14	-	-
CATALUÑA	20.128	11.027	14.174	7.969	5.513	2.932	441	126
Barcelona	13.350	6.891	9.452	5.160	3.459	1.607	439	124
Girona	2.367	1.436	1.622	919	745	517	-	-
Lleida	2.024	1.268	1.308	805	716	463	-	-
Tarragona	2.387	1.432	1.792	1.085	593	345	2	2
COMUNIDAD VALENCIANA	17.374	8.767	12.862	6.877	4.174	1.793	338	97
Alicante	5.077	2.697	4.176	2.283	735	360	166	54
Castellón	2.380	1.259	1.892	1.027	488	232	-	-
Valencia	9.917	4.811	6.794	3.567	2.951	1.201	172	43
EXTREMADURA	3.370	2.033	2.460	1.497	824	492	86	44
Badajoz	2.727	1.666	1.966	1.216	675	406	86	44
Cáceres	643	367	494	281	149	86	-	-
GALICIA (1)	7.998	4.477	5.272	2.952	2.621	1.467	105	58
La Coruña	3.526	..	2.627	..	836	..	63	..
Lugo	122	..	104	..	18	..	-	-
Orense	1.430	..	962	..	468	..	-	-
Pontevedra	2.920	..	1.579	..	1.299	..	42	..
LA RIOJA	1.976	1.228	1.438	867	538	361	-	-
MADRID	8.331	4.424	5.660	3.167	2.176	1.063	495	194
MURCIA	3.918	2.138	2.910	1.607	844	459	164	72
NAVARRA	5.827	3.670	4.763	3.002	1.000	642	64	26
PAÍS VASCO	26.296	17.877	17.971	12.009	7.653	5.424	672	444
Álava	1.448	977	1.030	709	391	252	27	16
Guipúzcoa	13.195	8.365	9.109	5.735	3.694	2.389	392	241
Vizcaya	11.653	8.535	7.832	5.565	3.568	2.783	253	187
CEUTA Y MELILLA	603	392	465	296	138	96	-	-
Ceuta	281	173	203	119	78	54	-	-
Melilla	322	219	262	177	60	42	-	-

Nota: los datos de las Comunidades de Andalucía y Galicia son de matrícula total.

(1) La distribución por sexo ha sido estimada.

38. ALUMNADO QUE TERMINÓ LOS ESTUDIOS EN EL CURSO ACADÉMICO ANTERIOR, POR GRADO Y SEXO.

ENSEÑANZAS MUSICALES

COMUNIDADES AUTÓNOMAS Y PROVINCIAS	TOTAL		ELEMENTAL		MEDIO		SUPERIOR	
	Total	Mujeres	Total	Mujeres	Total	Mujeres	Total	Mujeres
TOTAL GENERAL
ANDALUCÍA
Almería	-	-
Cádiz	-	-
Córdoba	-	-
Granada	-	-
Huelva	-	-
Jaén	-	-
Málaga	-	-
Sevilla	-	-
ARAGÓN	368	223	260	167	87	47	21	9
Huesca	98	66	69	48	29	18	-	-
Teruel	153	97	114	74	39	23	-	-
Zaragoza	117	60	77	45	19	6	21	9
ASTURIAS	259	152	196	119	50	28	13	5
BALEARES	221	142	190	124	31	18	-	-
CANARIAS	128	81	81	56	36	22	11	3
Las Palmas	71	38	41	22	25	13	5	3
Santa Cruz de Tenerife	57	43	40	34	11	9	6	-
CANTABRIA	140	105	123	93	17	12	-	-
CASTILLA - LA MANCHA	951	557	666	399	284	158	1	-
Albacete	112	56	100	49	12	7	-	-
Ciudad Real	132	72	85	47	47	25	-	-
Cuenca	38	24	32	21	5	3	1	-
Guadalajara	601	363	381	240	220	123	-	-
Toledo	68	42	68	42	-	-	-	-
CASTILLA Y LEÓN	1.073	692	934	600	135	90	4	2
Ávila	26	13	18	10	8	3	-	-
Burgos	167	117	154	105	13	12	-	-
León	116	84	94	70	22	14	-	-
Palencia	28	17	28	17	-	-	-	-
Salamanca	4	2	-	-	-	-	4	2
Segovia	486	287	400	231	86	56	-	-
Soria	28	18	22	13	6	5	-	-
Valladolid	175	125	175	125	-	-	-	-
Zamora	43	29	43	29	-	-	-	-
CATALUÑA	1.267	..	885	..	305	..	77	..
Barcelona	677	..	445	..	156	..	76	..
Girona	349	..	280	..	69	..	-	..
Lleida	174	..	115	..	59	..	-	..
Tarragona	67	..	45	..	21	..	1	..
COMUNIDAD VALENCIANA	1.210	485	946	402	166	55	98	28
Alicante	310	136	230	108	44	16	36	12
Castellón	76	55	76	55	-	-	-	-
Valencia	824	294	640	239	122	39	62	16
EXTREMADURA	270	161	159	101	82	48	29	12
Badajoz	226	133	119	77	78	44	29	12
Cáceres	44	28	40	24	4	4	-	-
GALICIA	1.147	680	1.066	648	70	29	11	3
La Coruña	803	447	742	426	52	20	9	1
Lugo	23	20	23	20	-	-	-	-
Orense	85	51	76	46	9	5	-	-
Pontevedra	236	162	225	156	9	4	2	2
LA RIOJA	98	70	86	61	12	9	-	-
MADRID	1.367	762	742	449	372	205	253	108
MURCIA	-	-	-	-	-	-	-	-
NAVARRA (1)	319	214	272	183	43	30	4	1
PAÍS VASCO	1.995	1.439	1.567	1.126	312	227	116	86
Álava	37	19	24	13	9	4	4	2
Guipúzcoa	762	518	643	442	90	57	29	19
Vizcaya	1.196	902	900	671	213	166	83	65
CEUTA Y MELILLA	53	35	39	24	14	11	-	-
Ceuta	34	22	26	16	8	6	-	-
Melilla	19	13	13	8	6	5	-	-

(1) Datos del curso 1990 - 91

COMUNIDADES AUTÓNOMAS Y PROVINCIAS	TOTAL	PÚBLICA	PRIVADA
TOTAL GENERAL	81	38	43
ANDALUCÍA	8	8	-
Almería	1	1	-
Cádiz	-	-	-
Córdoba	2	2	-
Granada	1	1	-
Huelva	-	-	-
Jaén	-	-	-
Málaga	2	2	-
Sevilla	2	2	-
ARAGÓN	-	-	-
Huesca	-	-	-
Teruel	-	-	-
Zaragoza	-	-	-
ASTURIAS	2	-	2
BALEARES	1	1	-
CANARIAS	-	-	-
Las Palmas	-	-	-
Santa Cruz de Tenerife	-	-	-
CANTABRIA	5	-	5
CASTILLA - LA MANCHA	1	1	-
Albacete	1	1	-
Ciudad Real	-	-	-
Cuenca	-	-	-
Guadalajara	-	-	-
Toledo	-	-	-
CASTILLA Y LEÓN	-	-	-
Ávila	-	-	-
Burgos	-	-	-
León	-	-	-
Palencia	-	-	-
Salamanca	-	-	-
Segovia	-	-	-
Soria	-	-	-
Valladolid	-	-	-
Zamora	-	-	-
CATALUÑA	9	3	6
Barcelona	7	2	5
Girona	-	-	-
Lleida	-	-	-
Tarragona	2	1	1
COMUNIDAD VALENCIANA	45	18	27
Alicante	17	12	5
Castellón	2	1	1
Valencia	26	5	21
EXTREMADURA	-	-	-
Badajoz	-	-	-
Cáceres	-	-	-
GALICIA	-	-	-
La Coruña	-	-	-
Lugo	-	-	-
Orense	-	-	-
Pontevedra	-	-	-
LA RIOJA	-	-	-
MADRID	5	4	1
MURCIA	4	2	2
NAVARRA	1	1	-
PAÍS VASCO	-	-	-
Álava	-	-	-
Guipúzcoa	-	-	-
Vizcaya	-	-	-
CEUTA Y MELILLA	-	-	-
Ceuta	-	-	-
Melilla	-	-	-

COMUNIDADES AUTÓNOMAS Y PROVINCIAS	TOTAL		PÚBLICA		PRIVADA	
	Total	Mujeres	Total	Mujeres	Total	Mujeres
TOTAL GENERAL	714	475	478	276	236	199
ANDALUCÍA	102	74	102	74	-	-
Almería	14	13	14	13	-	-
Cádiz	-	-	-	-	-	-
Córdoba	23	17	23	17	-	-
Granada	7	7	7	7	-	-
Huelva	-	-	-	-	-	-
Jaén	-	-	-	-	-	-
Málaga	30	21	30	21	-	-
Sevilla	28	16	28	16	-	-
ARAGÓN	-	-	-	-	-	-
Huesca	-	-	-	-	-	-
Teruel	-	-	-	-	-	-
Zaragoza	-	-	-	-	-	-
ASTURIAS	19	17	-	-	19	17
BALEARES	5	4	5	4	-	-
CANARIAS	-	-	-	-	-	-
Las Palmas	-	-	-	-	-	-
Santa Cruz de Tenerife	-	-	-	-	-	-
CANTABRIA	24	20	-	-	24	20
CASTILLA - LA MANCHA	2	2	2	2	-	-
Albacete	2	2	2	2	-	-
Ciudad Real	-	-	-	-	-	-
Cuenca	-	-	-	-	-	-
Guadalajara	-	-	-	-	-	-
Toledo	-	-	-	-	-	-
CASTILLA Y LEÓN	-	-	-	-	-	-
Ávila	-	-	-	-	-	-
Burgos	-	-	-	-	-	-
León	-	-	-	-	-	-
Palencia	-	-	-	-	-	-
Salamanca	-	-	-	-	-	-
Segovia	-	-	-	-	-	-
Soria	-	-	-	-	-	-
Valladolid	-	-	-	-	-	-
Zamora	-	-	-	-	-	-
CATALUÑA	154	72	122	44	32	28
Barcelona	138	64	109	39	29	25
Girona	-	-	-	-	-	-
Lleida	-	-	-	-	-	-
Tarragona	16	8	13	5	3	3
COMUNIDAD VALENCIANA	229	183	91	62	138	121
Alicante	62	55	41	35	21	20
Castellón	11	8	6	3	5	5
Valencia	156	120	44	24	112	96
EXTREMADURA	-	-	-	-	-	-
Badajoz	-	-	-	-	-	-
Cáceres	-	-	-	-	-	-
GALICIA	-	-	-	-	-	-
La Coruña	-	-	-	-	-	-
Lugo	-	-	-	-	-	-
Orense	-	-	-	-	-	-
Pontevedra	-	-	-	-	-	-
LA RIOJA	-	-	-	-	-	-
MADRID	111	53	105	50	6	3
MURCIA	59	42	42	32	17	10
NAVARRA	9	8	9	8	-	-
PAÍS VASCO	-	-	-	-	-	-
Álava	-	-	-	-	-	-
Guipúzcoa	-	-	-	-	-	-
Vizcaya	-	-	-	-	-	-
CEUTA Y MELILLA	-	-	-	-	-	-
Ceuta	-	-	-	-	-	-
Melilla	-	-	-	-	-	-

41. ALUMNADO MATRICULADO, POR SEXO Y CURSO.

ARTE DRAMÁTICO

COMUNIDADES AUTÓNOMAS Y PROVINCIAS	TOTAL				MUJERES			
	Total	Primero	Segundo	Tercero	Total	Primero	Segundo	Tercero
TOTAL GENERAL	913	561
ANDALUCÍA (1)	422	278
Almería	-	-	-	-	-	-	-	-
Cádiz	-	-	-	-	-	-	-	-
Córdoba	110
Granada	-	-	-	-	-	-	-	-
Huelva	-	-	-	-	-	-	-	-
Jaén	-	-	-	-	-	-	-	-
Málaga	165
Sevilla	147
ARAGÓN	-	-	-	-	-	-	-	-
Huesca	-	-	-	-	-	-	-	-
Teruel	-	-	-	-	-	-	-	-
Zaragoza	-	-	-	-	-	-	-	-
ASTURIAS	-	-	-	-	-	-	-	-
BALEARES	-	-	-	-	-	-	-	-
CANARIAS	-	-	-	-	-	-	-	-
Las Palmas	-	-	-	-	-	-	-	-
Santa Cruz de Tenerife	-	-	-	-	-	-	-	-
CANTABRIA	-	-	-	-	-	-	-	-
CASTILLA - LA MANCHA	-	-	-	-	-	-	-	-
Albacete	-	-	-	-	-	-	-	-
Ciudad Real	-	-	-	-	-	-	-	-
Cuenca	-	-	-	-	-	-	-	-
Guadalajara	-	-	-	-	-	-	-	-
Toledo	-	-	-	-	-	-	-	-
CASTILLA Y LEÓN	-	-	-	-	-	-	-	-
Ávila	-	-	-	-	-	-	-	-
Burgos	-	-	-	-	-	-	-	-
León	-	-	-	-	-	-	-	-
Palencia	-	-	-	-	-	-	-	-
Salamanca	-	-	-	-	-	-	-	-
Segovia	-	-	-	-	-	-	-	-
Soria	-	-	-	-	-	-	-	-
Valladolid	-	-	-	-	-	-	-	-
Zamora	-	-	-	-	-	-	-	-
CATALUÑA	148	49	42	57	99	34	25	40
Barcelona	148	49	42	57	99	34	25	40
Girona	-	-	-	-	-	-	-	-
Lleida	-	-	-	-	-	-	-	-
Tarragona	-	-	-	-	-	-	-	-
COMUNIDAD VALENCIANA	21	2	15	4	12	2	8	2
Alicante	-	-	-	-	-	-	-	-
Castellón	-	-	-	-	-	-	-	-
Valencia	21	2	15	4	12	2	8	2
EXTREMADURA	-	-	-	-	-	-	-	-
Badajoz	-	-	-	-	-	-	-	-
Cáceres	-	-	-	-	-	-	-	-
GALICIA	-	-	-	-	-	-	-	-
La Coruña	-	-	-	-	-	-	-	-
Lugo	-	-	-	-	-	-	-	-
Orense	-	-	-	-	-	-	-	-
Pontevedra	-	-	-	-	-	-	-	-
LA RIOJA	-	-	-	-	-	-	-	-
MADRID	162	80	36	46	81	38	17	26
MURCIA	160	35	89	36	91	18	47	26
NAVARRA	-	-	-	-	-	-	-	-
PAÍS VASCO	-	-	-	-	-	-	-	-
Álava	-	-	-	-	-	-	-	-
Guipúzcoa	-	-	-	-	-	-	-	-
Vizcaya	-	-	-	-	-	-	-	-
CEUTA Y MELILLA	-	-	-	-	-	-	-	-
Ceuta	-	-	-	-	-	-	-	-
Melilla	-	-	-	-	-	-	-	-

(1) La distribución por sexo ha sido estimada.

42. ALUMNADO MATRICULADO, POR TITULARIDAD Y SEXO.

DANZA

COMUNIDADES AUTÓNOMAS Y PROVINCIAS	TOTAL		PÚBLICA		PRIVADA	
	Total	Mujeres	Total	Mujeres	Total	Mujeres
TOTAL GENERAL	10.127	9.626	7.648	7.224	2.479	2.402
ANDALUCÍA (1)	2.680	2.546	2.680	2.546	-	-
Almería	899	..	899	..	-	-
Cádiz	-	-	-	-	-	-
Córdoba	430	..	430	..	-	-
Granada	233	..	233	..	-	-
Huelva	-	-	-	-	-	-
Jaén	-	-	-	-	-	-
Málaga	858	..	858	..	-	-
Sevilla	260	..	260	..	-	-
ARAGÓN	-	-	-	-	-	-
Huesca	-	-	-	-	-	-
Teruel	-	-	-	-	-	-
Zaragoza	-	-	-	-	-	-
ASTURIAS	130	130	-	-	130	130
BALEARES	79	76	79	76	-	-
CANARIAS	-	-	-	-	-	-
Las Palmas	-	-	-	-	-	-
Santa Cruz de Tenerife	-	-	-	-	-	-
CANTABRIA	284	279	-	-	284	279
CASTILLA - LA MANCHA	134	133	134	133	-	-
Albacete	134	133	134	133	-	-
Ciudad Real	-	-	-	-	-	-
Cuenca	-	-	-	-	-	-
Guadalajara	-	-	-	-	-	-
Toledo	-	-	-	-	-	-
CASTILLA Y LEÓN	-	-	-	-	-	-
Ávila	-	-	-	-	-	-
Burgos	-	-	-	-	-	-
León	-	-	-	-	-	-
Palencia	-	-	-	-	-	-
Salamanca	-	-	-	-	-	-
Segovia	-	-	-	-	-	-
Soria	-	-	-	-	-	-
Valladolid	-	-	-	-	-	-
Zamora	-	-	-	-	-	-
CATALUÑA	793	700	305	226	488	474
Barcelona	698	648	218	182	480	466
Girona	-	-	-	-	-	-
Lleida	-	-	-	-	-	-
Tarragona	95	52	87	44	8	8
COMUNIDAD VALENCIANA	2.461	2.407	1.029	997	1.432	1.410
Alicante	880	863	566	550	314	313
Castellón	40	40	19	19	21	21
Vaencia	1.541	1.504	444	428	1.097	1.076
EXTREMADURA	-	-	-	-	-	-
Badajoz	-	-	-	-	-	-
Cáceres	-	-	-	-	-	-
GALICIA	-	-	-	-	-	-
La Coruña	-	-	-	-	-	-
Lugo	-	-	-	-	-	-
Orense	-	-	-	-	-	-
Pontevedra	-	-	-	-	-	-
LA RIOJA	-	-	-	-	-	-
MADRID (1)	2.755	2.587	2.701	2.565	54	22
MURCIA (1)	720	681	629	594	91	87
NAVARRA	91	87	91	87	-	-
PAÍS VASCO	-	-	-	-	-	-
Álava	-	-	-	-	-	-
Guipúzcoa	-	-	-	-	-	-
Vizcaya	-	-	-	-	-	-
CEUTA Y MELILLA	-	-	-	-	-	-
Ceuta	-	-	-	-	-	-
Melilla	-	-	-	-	-	-

(1) La distribución por sexo ha sido estimada.

43. ALUMNADO QUE TERMINÓ EN EL CURSO ACADÉMICO ANTERIOR, POR SECCIÓN Y SEXO.

ARTE DRAMÁTICO Y DANZA

COMUNIDADES AUTÓNOMAS Y PROVINCIAS	ARTE DRAMÁTICO		DANZA					
			DANZA ESPAÑOLA		BALLET CLÁSICO		OTROS	
	Total	Mujeres	Total	Mujeres	Total	Mujeres	Total	Mujeres
TOTAL GENERAL	--	--	--	--	--	--	--	--
ANDALUCÍA	--	--	--	--	--	--	--	--
Almería	--	--	--	--	--	--	--	--
Cádiz	--	--	--	--	--	--	--	--
Córdoba	--	--	--	--	--	--	--	--
Granada	--	--	--	--	--	--	--	--
Huelva	--	--	--	--	--	--	--	--
Jaén	--	--	--	--	--	--	--	--
Málaga	--	--	--	--	--	--	--	--
Sevilla	--	--	--	--	--	--	--	--
ARAGÓN	--	--	--	--	--	--	--	--
Huesca	--	--	--	--	--	--	--	--
Teruel	--	--	--	--	--	--	--	--
Zaragoza	--	--	--	--	--	--	--	--
ASTURIAS	--	--	--	--	--	--	--	--
BALEARES	--	--	--	--	--	--	--	--
CANARIAS	--	--	--	--	--	--	--	--
Las Palmas	--	--	--	--	--	--	--	--
Santa Cruz de Tenerife	--	--	--	--	--	--	--	--
CANTABRIA	--	--	--	--	--	--	--	--
CASTILLA - LA MANCHA	--	--	--	--	--	--	--	--
Albacete	--	--	--	--	--	--	--	--
Ciudad Real	--	--	--	--	--	--	--	--
Cuenca	--	--	--	--	--	--	--	--
Guadalajara	--	--	--	--	--	--	--	--
Toledo	--	--	--	--	--	--	--	--
CASTILLA Y LEÓN	--	--	--	--	--	--	--	--
Ávila	--	--	--	--	--	--	--	--
Burgos	--	--	--	--	--	--	--	--
León	--	--	--	--	--	--	--	--
Palencia	--	--	--	--	--	--	--	--
Salamanca	--	--	--	--	--	--	--	--
Segovia	--	--	--	--	--	--	--	--
Soria	--	--	--	--	--	--	--	--
Valladolid	--	--	--	--	--	--	--	--
Zamora	--	--	--	--	--	--	--	--
CATALUÑA (1)	65	38	29	27	--	--	--	--
Barcelona	65	38	29	27	--	--	--	--
Girona	--	--	--	--	--	--	--	--
Lleida	--	--	--	--	--	--	--	--
Tarragona	--	--	--	--	--	--	--	--
COMUNIDAD VALENCIANA	7	5	62	62	81	80	7	7
Alicante	--	--	15	15	23	22	--	--
Castellón	--	--	--	--	--	--	--	--
Valencia	7	5	47	47	58	58	7	7
EXTREMADURA	--	--	--	--	--	--	--	--
Badajoz	--	--	--	--	--	--	--	--
Cáceres	--	--	--	--	--	--	--	--
GALICIA	--	--	--	--	--	--	--	--
La Coruña	--	--	--	--	--	--	--	--
Lugo	--	--	--	--	--	--	--	--
Orense	--	--	--	--	--	--	--	--
Pontevedra	--	--	--	--	--	--	--	--
LA RIOJA	--	--	--	--	--	--	--	--
MADRID	117	68	78	75	72	61	16	16
MURCIA	10	8	6	6	2	2	--	--
NAVARRA	--	--	--	--	--	--	--	--
PAÍS VASCO	--	--	--	--	--	--	--	--
Álava	--	--	--	--	--	--	--	--
Guipúzcoa	--	--	--	--	--	--	--	--
Vizcaya	--	--	--	--	--	--	--	--
CEUTA Y MELILLA	--	--	--	--	--	--	--	--
Ceuta	--	--	--	--	--	--	--	--
Melilla	--	--	--	--	--	--	--	--

(1) Datos del curso 1990/91.

44. CENTROS. PROFESORADO, POR SEXO Y DEDICACIÓN.

IDIOMAS

COMUNIDADES AUTÓNOMAS Y PROVINCIAS	CENTROS (*)	PROFESORADO				
		TOTAL	SEXO		DEDICACIÓN	
			Hombres	Mujeres	Completa	Parcial
TOTAL GENERAL	131	2.415	682	1.733	2.311	104
ANDALUCÍA (1)	20	197	89	108	177	20
Almería	3	23	8	15
Cádiz	3	27	5	22
Córdoba	1	12	5	7
Granada	1	8	4	4
Huelva	2	15	5	10
Jaén	3	18	6	12
Málaga	5	87	54	33
Sevilla	2	7	2	5
ARAGÓN	10	139	35	104	131	8
Huesca	2	25	5	20	25	-
Teruel	2	16	3	13	15	1
Zaragoza	6	98	27	71	91	7
ASTURIAS	7	120	24	96	117	3
BALEARES	1	25	10	15	25	-
CANARIAS	4	63	11	52	60	3
Las Palmas	2	32	6	26	31	1
Santa Cruz de Tenerife	2	31	5	26	29	2
CANTABRIA	2	54	14	40	52	2
CASTILLA - LA MANCHA	12	162	54	108	159	3
Albacete	4	47	22	25	46	1
Ciudad Real	4	59	17	42	58	1
Cuenca	1	13	3	10	13	-
Guadalajara	1	16	9	7	15	1
Toledo	2	27	3	24	27	-
CASTILLA Y LEÓN	14	282	68	214	268	14
Ávila	2	17	2	15	17	-
Burgos	3	63	20	43	61	2
León	3	59	12	47	54	5
Palencia	1	23	7	16	22	1
Salamanca	1	40	8	32	37	3
Segovia	1	25	4	21	25	-
Soria	1	14	4	10	13	1
Valladolid	1	30	6	24	28	2
Zamora	1	11	5	6	11	-
CATALUÑA	7	223	61	162	218	5
Barcelona	4	144	47	97	142	2
Girona	1	28	4	24	27	1
Lleida	1	28	6	22	26	2
Tarragona	1	23	4	19	23	-
COMUNIDAD VALENCIANA	6	208	60	148	205	3
Alicante	2	67	24	43	64	3
Castellón	1	25	8	17	25	-
Valencia	3	116	28	88	116	-
EXTREMADURA	7	82	20	62	80	2
Badajoz	5	48	16	32	47	1
Cáceres	2	34	4	30	33	1
GALICIA (2)	7	181	54	127	174	7
La Coruña	2	84
Lugo	2	21
Orense	1	17
Pontevedra	2	59
LA RIOJA	2	26	10	16	25	1
MADRID	20	393	91	302	363	30
MURCIA	4	61	20	41	60	1
NAVARRA	2	51	21	30	50	1
PAÍS VASCO	5	137	36	101	136	1
Álava	1	23	8	15	23	-
Guipúzcoa	2	44	10	34	43	1
Vizcaya	2	70	18	52	70	-
CEUTA Y MELILLA	1	11	4	7	11	-
Ceuta	-	-	-	-	-	-
Melilla	1	11	4	7	11	-

(*) Se refiere a las Escuelas Oficiales de idiomas.

(1) La distribución del profesorado por dedicación ha sido estimada.

(2) La distribución del profesorado por sexo y dedicación ha sido estimada.

**45. ALUMNADO MATRICULADO, POR IDIOMA/LENGUA.
MATRÍCULA OFICIAL. AMBOS SEXOS.**

**IDIOMAS
(Continúa)**

COMUNIDADES AUTÓNOMAS Y PROVINCIAS	TOTAL	Alemán	Árabe	Chino	Danés	Francés	Griego	Inglés	Irlandés	Italiano	Japonés
TOTAL GENERAL	218.275	22.001	1.112	182	45	40.377	358	134.229	27	6.480	434
ANDALUCÍA	19.158	1.875	268	-	-	3.619	76	12.055	-	721	110
Almería	2.098	233	-	-	-	398	-	1.358	-	109	-
Cádiz	2.408	297	-	-	-	423	-	1.511	-	131	-
Córdoba	950	115	-	-	-	209	-	626	-	-	-
Granada	969	66	-	-	-	384	-	519	-	-	-
Huelva	1.161	178	-	-	-	271	-	712	-	-	-
Jaén	1.680	239	-	-	-	202	-	1.239	-	-	-
Málaga	9.188	747	268	-	-	1.577	76	5.541	-	481	110
Sevilla	704	-	-	-	-	155	-	549	-	-	-
ARAGÓN	11.600	1.066	-	-	-	2.579	-	7.156	-	492	-
Huesca	1.710	125	-	-	-	429	-	1.088	-	68	-
Teruel	935	55	-	-	-	120	-	760	-	-	-
Zaragoza	8.955	886	-	-	-	2.030	-	5.308	-	424	-
ASTURIAS	10.848	960	-	-	-	2.101	-	7.572	-	215	-
BALEARES	2.382	433	-	-	-	320	-	1.390	-	-	-
CANARIAS	6.113	1.064	-	-	-	930	-	3.625	-	202	-
Las Palmas	3.343	618	-	-	-	510	-	1.990	-	-	-
Santa Cruz de Tenerife	2.770	446	-	-	-	420	-	1.635	-	202	-
CANTABRIA	5.092	413	-	-	-	1.042	-	3.637	-	-	-
CASTILLA - LA MANCHA	13.697	809	-	-	-	1.946	-	10.620	-	322	-
Albacete	4.642	173	-	-	-	639	-	3.668	-	162	-
Ciudad Real	4.516	258	-	-	-	628	-	3.518	-	112	-
Cuenca	974	77	-	-	-	110	-	787	-	-	-
Guadalajara	1.640	186	-	-	-	256	-	1.198	-	-	-
Toledo	1.925	115	-	-	-	313	-	1.449	-	48	-
CASTILLA Y LEÓN	25.334	2.524	-	-	-	4.458	-	17.121	-	1.022	-
Ávila	1.291	98	-	-	-	209	-	953	-	31	-
Burgos	6.027	462	-	-	-	999	-	4.276	-	200	-
León	5.212	513	-	-	-	922	-	3.571	-	206	-
Palencia	2.111	156	-	-	-	328	-	1.627	-	-	-
Salamanca	3.313	502	-	-	-	535	-	1.857	-	300	-
Segovia	2.215	214	-	-	-	427	-	1.489	-	85	-
Soria	1.183	101	-	-	-	153	-	929	-	-	-
Valladolid	3.088	422	-	-	-	757	-	1.709	-	200	-
Zamora	894	56	-	-	-	128	-	710	-	-	-
CATALUÑA	16.548	2.802	289	108	-	2.583	158	7.786	-	616	158
Barcelona	11.443	1.828	289	108	-	1.592	158	4.911	-	351	158
Girona	1.630	281	-	-	-	342	-	909	-	98	-
Lleida	2.123	342	-	-	-	433	-	1.181	-	167	-
Tarragona	1.352	351	-	-	-	216	-	785	-	-	-
COMUNIDAD VALENCIANA	20.776	2.564	344	-	-	4.432	-	10.187	-	993	-
Alicante	6.857	710	123	-	-	1.295	-	3.737	-	300	-
Castellón	2.245	278	-	-	-	422	-	1.310	-	133	-
Valencia	11.674	1.576	221	-	-	2.715	-	5.140	-	560	-
EXTREMADURA	7.445	475	-	-	-	930	-	5.882	-	69	-
Badajoz	4.810	237	-	-	-	600	-	3.884	-	-	-
Cáceres	2.635	238	-	-	-	330	-	1.998	-	69	-
GALICIA	14.720	1.074	-	-	-	2.754	-	9.150	-	311	-
La Coruña	6.789	419	-	-	-	1.324	-	4.054	-	252	-
Lugo	1.477	-	-	-	-	248	-	1.137	-	-	-
Orense	1.384	132	-	-	-	295	-	791	-	-	-
Pontevedra	5.070	523	-	-	-	887	-	3.168	-	59	-
LA RIOJA	2.589	290	-	-	-	472	-	1.659	-	168	-
MADRID	35.602	3.661	147	74	45	6.987	124	21.017	27	878	166
MURCIA	7.126	635	-	-	-	1.273	-	4.907	-	311	-
NAVARRA	3.883	364	-	-	-	796	-	1.891	-	160	-
PAÍS VASCO	14.698	992	-	-	-	3.000	-	8.129	-	-	-
Álava	2.362	216	-	-	-	356	-	1.297	-	-	-
Guipúzcoa	3.403	167	-	-	-	773	-	2.010	-	-	-
Vizcaya	8.933	609	-	-	-	1.871	-	4.822	-	-	-
CEUTA Y MELILLA	664	-	64	-	-	155	-	445	-	-	-
Ceuta	-	-	-	-	-	-	-	-	-	-	-
Melilla	664	-	64	-	-	155	-	445	-	-	-

**45. ALUMNADO MATRICULADO, POR IDIOMA/LENGUA.
MATRÍCULA OFICIAL. AMBOS SEXOS.**

**IDIOMAS
(Conclusión)**

COMUNIDADES AUTÓNOMAS Y PROVINCIAS	Neerlandés	Portugués	Rumano	Ruso	Español para extranjeros	Catalán	Euskera	Gallego	Valenciano
TOTAL GENERAL	92	406	86	1.740	4.750	903	2.848	1.333	872
ANDALUCÍA	-	-	-	74	360	-	-	-	-
Almería	-	-	-	-	-	-	-	-	-
Cádiz	-	-	-	-	46	-	-	-	-
Córdoba	-	-	-	-	-	-	-	-	-
Granada	-	-	-	-	-	-	-	-	-
Huelva	-	-	-	-	-	-	-	-	-
Jaén	-	-	-	-	-	-	-	-	-
Málaga	-	-	-	74	314	-	-	-	-
Sevilla	-	-	-	-	-	-	-	-	-
ARAGÓN	-	-	-	82	225	-	-	-	-
Huesca	-	-	-	-	-	-	-	-	-
Teruel	-	-	-	-	-	-	-	-	-
Zaragoza	-	-	-	82	225	-	-	-	-
ASTURIAS	-	-	-	-	-	-	-	-	-
BALEARES	-	-	-	-	53	186	-	-	-
CANARIAS	-	-	-	-	292	-	-	-	-
Las Palmas	-	-	-	-	225	-	-	-	-
Santa Cruz de Tenerife	-	-	-	-	67	-	-	-	-
CANTABRIA	-	-	-	-	-	-	-	-	-
CASTILLA - LA MANCHA	-	-	-	-	-	-	-	-	-
Albacete	-	-	-	-	-	-	-	-	-
Ciudad Real	-	-	-	-	-	-	-	-	-
Cuenca	-	-	-	-	-	-	-	-	-
Guadalajara	-	-	-	-	-	-	-	-	-
Toledo	-	-	-	-	-	-	-	-	-
CASTILLA Y LEÓN	-	-	-	90	119	-	-	-	-
Ávila	-	-	-	-	-	-	-	-	-
Burgos	-	-	-	90	-	-	-	-	-
León	-	-	-	-	-	-	-	-	-
Palencia	-	-	-	-	-	-	-	-	-
Salamanca	-	-	-	-	119	-	-	-	-
Segovia	-	-	-	-	-	-	-	-	-
Soria	-	-	-	-	-	-	-	-	-
Valladolid	-	-	-	-	-	-	-	-	-
Zamora	-	-	-	-	-	-	-	-	-
CATALUÑA	-	136	-	475	775	643	19	-	-
Barcelona	-	136	-	475	775	643	19	-	-
Girona	-	-	-	-	-	-	-	-	-
Lleida	-	-	-	-	-	-	-	-	-
Tarragona	-	-	-	-	-	-	-	-	-
COMUNIDAD VALENCIANA	-	-	-	515	869	-	-	-	872
Alicante	-	-	-	141	406	-	-	-	145
Castellón	-	-	-	-	-	-	-	-	102
Valencia	-	-	-	374	463	-	-	-	625
EXTREMADURA	-	89	-	-	-	-	-	-	-
Badajoz	-	89	-	-	-	-	-	-	-
Cáceres	-	-	-	-	-	-	-	-	-
GALICIA	-	53	-	122	-	-	-	1.256	-
La Coruña	-	53	-	122	-	-	-	565	-
Lugo	-	-	-	-	-	-	-	92	-
Orense	-	-	-	-	-	-	-	166	-
Pontevedra	-	-	-	-	-	-	-	433	-
LA RIOJA	-	-	-	-	-	-	-	-	-
MADRID	92	128	86	288	1.655	74	76	77	-
MURCIA	-	-	-	-	-	-	-	-	-
NAVARRA	-	-	-	-	-	-	672	-	-
PAÍS VASCO	-	-	-	94	402	-	2.081	-	-
Alava	-	-	-	-	-	-	493	-	-
Guipúzcoa	-	-	-	-	-	-	453	-	-
Vizcaya	-	-	-	94	402	-	1.135	-	-
CEUTA Y MELILLA	-	-	-	-	-	-	-	-	-
Ceuta	-	-	-	-	-	-	-	-	-
Melilla	-	-	-	-	-	-	-	-	-

**46. ALUMNADO MATRICULADO, POR IDIOMA/LENGUA.
MATRÍCULA OFICIAL. MUJERES.**

**IDIOMAS
(Continúa)**

COMUNIDADES AUTÓNOMAS Y PROVINCIAS	TOTAL	Alemán (*)	Árabe (*)	Chino (*)	Danés	Francés (*)	Griego (*)	Inglés (*)	Irlandés	Italiano (*)	Japonés (*)
TOTAL GENERAL	150.793	12.496	511	41	22	26.576	137	78.384	22	4.334	149
ANDALUCÍA	12.806	1.228	161	-	-	2.650	42	7.912	-	537	51
Almería	1.403	163	-	-	-	279	-	878	-	83	-
Cádiz	1.611	205	-	-	-	304	-	983	-	97	-
Córdoba	659	73	-	-	-	153	-	433	-	-	-
Granada	552	39	-	-	-	331	-	182	-	-	-
Huelva	804	124	-	-	-	194	-	486	-	-	-
Jaén	1.040	135	-	-	-	140	-	765	-	-	-
Málaga	6.221	489	161	-	-	1.191	42	3.727	-	357	51
Sevilla	516	-	-	-	-	58	-	458	-	-	-
ARAGÓN	8.055	710	-	-	-	1.903	-	4.878	-	388	-
Huesca	1.221	83	-	-	-	310	-	779	-	49	-
Teruel	613	30	-	-	-	91	-	492	-	-	-
Zaragoza	6.221	597	-	-	-	1.502	-	3.607	-	339	-
ASTURIAS	7.640	658	-	-	-	1.684	-	5.129	-	169	-
BALEARES	1.676	305	-	-	-	230	-	961	-	-	-
CANARIAS	4.246	736	-	-	-	688	-	2.468	-	158	-
Las Palmas	2.323	432	-	-	-	369	-	1.369	-	-	-
Santa Cruz de Tenerife	1.923	304	-	-	-	319	-	1.099	-	158	-
CANTABRIA	3.580	277	-	-	-	798	-	2.505	-	-	-
CASTILLA - LA MANCHA	8.849	523	-	-	-	1.432	-	6.646	-	248	-
Albacete	2.997	107	-	-	-	460	-	2.305	-	125	-
Ciudad Real	2.902	177	-	-	-	469	-	2.170	-	86	-
Cuenca	596	42	-	-	-	81	-	473	-	-	-
Guadalajara	1.069	129	-	-	-	192	-	748	-	-	-
Toledo	1.285	68	-	-	-	230	-	950	-	37	-
CASTILLA Y LEÓN	16.832	1.751	-	-	-	3.246	-	10.929	-	787	-
Ávila	797	66	-	-	-	136	-	576	-	19	-
Burgos	3.930	346	-	-	-	742	-	2.628	-	160	-
León	3.630	360	-	-	-	702	-	2.402	-	166	-
Palencia	1.279	95	-	-	-	201	-	983	-	-	-
Salamanca	2.361	339	-	-	-	410	-	1.305	-	242	-
Segovia	1.155	122	-	-	-	229	-	756	-	48	-
Soria	810	73	-	-	-	124	-	613	-	-	-
Valladolid	2.272	316	-	-	-	605	-	1.199	-	152	-
Zamora	598	34	-	-	-	97	-	467	-	-	-
CATALUÑA (1)	11.739	-	-
Barcelona	-	-
Girona	-	-
Lleida	-	-
Tarragona	-	-
COMUNIDAD VALENCIANA	14.785	1.850	232	-	-	3.454	-	6.975	-	785	-
Alicante	4.723	520	84	-	-	1.005	-	2.462	-	244	-
Castellón	1.590	192	-	-	-	318	-	899	-	102	-
Valencia	8.472	1.138	148	-	-	2.131	-	3.614	-	439	-
EXTREMADURA	4.923	340	-	-	-	680	-	3.792	-	58	-
Badajoz	3.093	152	-	-	-	433	-	2.455	-	-	-
Cáceres	1.830	188	-	-	-	247	-	1.337	-	58	-
GALICIA (1)	10.031	..	-	-	-	..	-	..	-	..	-
La Coruña	-	-	-	..	-	..	-	..	-
Lugo	-	-	-	..	-	..	-	..	-
Orense	-	-	-	..	-	..	-	..	-
Pontevedra	-	-	-	..	-	..	-	..	-
LA RIOJA	1.843	189	-	-	-	369	-	1.158	-	127	-
MADRID	24.721	2.493	89	41	22	5.328	95	14.218	22	701	98
MURCIA	4.972	457	-	-	-	938	-	3.332	-	245	-
NAVARRA	2.859	257	-	-	-	637	-	1.368	-	131	-
PAÍS VASCO	10.877	722	-	-	-	2.446	-	5.876	-	-	-
Álava	1.640	126	-	-	-	277	-	877	-	-	-
Guipúzcoa	2.528	122	-	-	-	650	-	1.403	-	-	-
Vizcaya	6.709	474	-	-	-	1.519	-	3.596	-	-	-
CEUTA Y MELILLA	359	-	29	-	-	93	-	237	-	-	-
Ceuta	-	-	-	-	-	-	-	-	-	-	-
Melilla	359	-	29	-	-	93	-	237	-	-	-

(*) La cifra del Total General no corresponde al Total Nacional, ya que faltan los datos de Cataluña y Galicia.

(1) Dato estimado.

46. ALUMNADO MATRICULADO, POR IDIOMA/LENGUA.
MATRÍCULA OFICIAL. MUJERES.

IDIOMAS
(Conclusión)

COMUNIDADES AUTÓNOMAS Y PROVINCIAS	Neerlandés	Portugués (*)	Rumano	Ruso (*)	Español para extranjeros (*)	Catalán (*)	Euskera (*)	Gallego (*)	Valenciano
TOTAL GENERAL	55	142	56	739	2.397	194	2.033	56	679
ANDALUCÍA	-	-	-	44	181	-	-	-	-
Almería	-	-	-	-	-	-	-	-	-
Cádiz	-	-	-	-	22	-	-	-	-
Córdoba	-	-	-	-	-	-	-	-	-
Granada	-	-	-	-	-	-	-	-	-
Huelva	-	-	-	-	-	-	-	-	-
Jaén	-	-	-	-	-	-	-	-	-
Málaga	-	-	-	44	159	-	-	-	-
Sevilla	-	-	-	-	-	-	-	-	-
ARAGÓN	-	-	-	51	125	-	-	-	-
Huesca	-	-	-	-	-	-	-	-	-
Teruel	-	-	-	-	-	-	-	-	-
Zaragoza	-	-	-	51	125	-	-	-	-
ASTURIAS	-	-	-	-	-	-	-	-	-
BALEARES	-	-	-	-	34	146	-	-	-
CANARIAS	-	-	-	-	196	-	-	-	-
Las Palmas	-	-	-	-	153	-	-	-	-
Santa Cruz de Tenerife	-	-	-	-	43	-	-	-	-
CANTABRIA	-	-	-	-	-	-	-	-	-
CASTILLA - LA MANCHA	-	-	-	-	-	-	-	-	-
Albacete	-	-	-	-	-	-	-	-	-
Ciudad Real	-	-	-	-	-	-	-	-	-
Cuenca	-	-	-	-	-	-	-	-	-
Guadalajara	-	-	-	-	-	-	-	-	-
Toledo	-	-	-	-	-	-	-	-	-
CASTILLA Y LEÓN	-	-	-	54	65	-	-	-	-
Ávila	-	-	-	-	-	-	-	-	-
Burgos	-	-	-	54	-	-	-	-	-
León	-	-	-	-	-	-	-	-	-
Palencia	-	-	-	-	-	-	-	-	-
Salamanca	-	-	-	-	65	-	-	-	-
Segovia	-	-	-	-	-	-	-	-	-
Soria	-	-	-	-	-	-	-	-	-
Valladolid	-	-	-	-	-	-	-	-	-
Zamora	-	-	-	-	-	-	-	-	-
CATALUÑA	-	-	-	-	-	-	-	-	-
Barcelona	-	-	-	-	-	-	-	-	-
Girona	-	-	-	-	-	-	-	-	-
Lleida	-	-	-	-	-	-	-	-	-
Tarragona	-	-	-	-	-	-	-	-	-
COMUNIDAD VALENCIANA	-	-	-	341	469	-	-	-	679
Alicante	-	-	-	100	201	-	-	-	107
Castellón	-	-	-	-	-	-	-	-	79
Valencia	-	-	-	241	268	-	-	-	493
EXTREMADURA	-	53	-	-	-	-	-	-	-
Badajoz	-	53	-	-	-	-	-	-	-
Cáceres	-	-	-	-	-	-	-	-	-
GALICIA	-	-	-	-	-	-	-	-	-
La Coruña	-	-	-	-	-	-	-	-	-
Lugo	-	-	-	-	-	-	-	-	-
Orense	-	-	-	-	-	-	-	-	-
Pontevedra	-	-	-	-	-	-	-	-	-
LA RIOJA	-	-	-	-	-	-	-	-	-
MADRID	55	89	56	186	1.087	48	37	56	-
MURCIA	-	-	-	-	-	-	-	-	-
NAVARRA	-	-	-	-	-	-	466	-	-
PAÍS VASCO	-	-	-	63	240	-	1.530	-	-
Álava	-	-	-	-	-	-	360	-	-
Guipúzcoa	-	-	-	-	-	-	353	-	-
Vizcaya	-	-	-	63	240	-	817	-	-
CEUTA Y MELILLA	-	-	-	-	-	-	-	-	-
Ceuta	-	-	-	-	-	-	-	-	-
Melilla	-	-	-	-	-	-	-	-	-

(*) La cifra del Total General no corresponde al Total Nacional, ya que faltan los datos de Cataluña y Galicia.

47. ALUMNADO QUE APROBÓ LA REVÁLIDA Y EL CICLO SUPERIOR EN EL CURSO ACADÉMICO ANTERIOR, POR SEXO E IDIOMA/LENGUA.

**IDIOMAS
(Continúa)**

COMUNIDADES AUTÓNOMAS Y PROVINCIAS	TOTAL	Del Total, Mujeres	IDIOMA/LENGUA								
			Alemán	Árabe	Chino	Danés	Francés	Griego	Inglés	Irlandés	Italiano
TOTAL GENERAL	2
ANDALUCÍA
Almería
Cádiz
Córdoba
Granada
Huelva
Jaén
Málaga
Sevilla
ARAGÓN (*)	493	325	38	144	..	262	..	32
Huesca	34	22	13	..	19	..	2
Teruel	19	13	6	..	13
Zaragoza	440	290	38	125	..	230	..	30
ASTURIAS (*)	308	203	34	59	..	211	..	4
BALEARES (*)	187	123	38	24	..	99	..	26
CANARIAS	119	82	21	21	..	67	..	10
Las Palmas	61	35	14	4	..	43
Santa Cruz de Tenerife	58	47	7	17	..	24	..	10
CANTABRIA (*)	74	49	9	21	..	44
CASTILLA - LA MANCHA (*)	282	187	18	59	..	201	..	4
Albacete	159	105	16	34	..	109
Ciudad Real	72	48	2	8	..	58	..	4
Cuenca	7	5	3	..	4
Guadalajara	27	18	6	..	21
Toledo	17	11	8	..	9
CASTILLA Y LEÓN (*)	440	291	23	116	..	286	..	13
Ávila	23	15	5	..	18
Burgos	54	36	2	6	..	46
León	99	65	14	37	..	48
Palencia	75	50	1	22	..	52
Salamanca	74	49	2	21	..	41	..	8
Segovia	49	32	1	12	..	35	..	1
Soria	5	3	4	..	1
Valladolid	54	36	1	9	..	40	..	4
Zamora	7	5	2	5
CATALUÑA	1.395	..	107	1	220	13	713	..	66
Barcelona	1	13
Girona
Lleida
Tarragona
COMUNIDAD VALENCIANA	797	512	41	1	166	..	565	..	18
Alicante	243	158	17	1	61	..	153	..	9
Castellón	114	69	6	10	..	97	..	1
Valencia	440	285	18	95	..	315	..	8
EXTREMADURA (*)	60	40	2	17	..	41
Badajoz	13	9	6	..	7
Cáceres	47	31	2	11	..	34
GALICIA	104	69	8	29	..	37	..	3
La Coruña	104	69	8	29	..	37	..	3
Lugo
Orense
Pontevedra
LA RIOJA (*)	42	28	8	12	..	22
MADRID (*)	928	612	38	5	..	2	151	4	630	..	18
MURCIA (*)	133	88	15	42	..	74	..	2
NAVARRA
PAÍS VASCO	786	550	33	122	..	184
Álava	75	56	6	12	..	15
Guipúzcoa	268	185	2	68	..	19
Vizcaya	443	309	25	42	..	150
CEUTA Y MELILLA	54	36	..	10	12	..	32
Ceuta
Melilla	54	36	..	10	12	..	32

(*) El dato de aprobados en reválida por sexo ha sido estimado.

47. ALUMNADO QUE APROBÓ LA REVÁLIDA Y EL CICLO SUPERIOR EN EL CURSO ACADÉMICO ANTERIOR, POR SEXO E IDIOMA/LENGUA.

**IDIOMAS
(Conclusión)**

COMUNIDADES AUTÓNOMAS Y PROVINCIAS	IDIOMA/LENGUA									
	Japonés	Neerlandés	Portugués	Rumano	Ruso	Español para extr.	Catalán	Euskera	Gallego	Valenciano
TOTAL GENERAL	..	-	19	-	-	..	23	-
ANDALUCÍA	..	-	-	-	-	-	-	-
Almería	-	-	-	-	-	-	-	-	-	-
Cádiz	-	-	-	-	-	-	-	-	-	-
Córdoba	-	-	-	-	-	-	-	-	-	-
Granada	-	-	-	-	-	-	-	-	-	-
Huelva	-	-	-	-	-	-	-	-	-	-
Jaén	-	-	-	-	-	-	-	-	-	-
Málaga	..	-	-	-	-	-	-	-
Sevilla	-	-	-	-	-	-	-	-	-	-
ARAGÓN	-	-	-	-	-	17	-	-	-	-
Huesca	-	-	-	-	-	-	-	-	-	-
Teruel	-	-	-	-	-	-	-	-	-	-
Zaragoza	-	-	-	-	-	17	-	-	-	-
ASTURIAS	-	-	-	-	-	-	-	-	-	-
BALEARES	-	-	-	-	-	-	-	-	-	-
CANARIAS	-	-	-	-	-	-	-	-	-	-
Las Palmas	-	-	-	-	-	-	-	-	-	-
Santa Cruz de Tenerife	-	-	-	-	-	-	-	-	-	-
CANTABRIA	-	-	-	-	-	-	-	-	-	-
CASTILLA - LA MANCHA	-	-	-	-	-	-	-	-	-	-
Albacete	-	-	-	-	-	-	-	-	-	-
Ciudad Real	-	-	-	-	-	-	-	-	-	-
Cuenca	-	-	-	-	-	-	-	-	-	-
Guadalajara	-	-	-	-	-	-	-	-	-	-
Toledo	-	-	-	-	-	-	-	-	-	-
CASTILLA Y LEÓN	-	-	-	-	-	2	-	-	-	-
Ávila	-	-	-	-	-	-	-	-	-	-
Burgos	-	-	-	-	-	-	-	-	-	-
León	-	-	-	-	-	-	-	-	-	-
Palencia	-	-	-	-	-	-	-	-	-	-
Salamanca	-	-	-	-	-	2	-	-	-	-
Segovia	-	-	-	-	-	-	-	-	-	-
Soria	-	-	-	-	-	-	-	-	-	-
Valladolid	-	-	-	-	-	-	-	-	-	-
Zamora	-	-	-	-	-	-	-	-	-	-
CATALUÑA	3	-	6	-	-	147	119	-	-	-
Barcelona	3	-	6	-	-	147	119	-	-	-
Girona	-	-	-	-	-	-	-	-	-	-
Lleida	-	-	-	-	-	-	-	-	-	-
Tarragona	-	-	-	-	-	-	-	-	-	-
COMUNIDAD VALENCIANA	-	-	-	-	6	-	-	-	-	-
Alicante	-	-	-	-	2	-	-	-	-	-
Castellón	-	-	-	-	-	-	-	-	-	-
Valencia	-	-	-	-	4	-	-	-	-	-
EXTREMADURA	-	-	-	-	-	-	-	-	-	-
Badajoz	-	-	-	-	-	-	-	-	-	-
Cáceres	-	-	-	-	-	-	-	-	-	-
GALICIA	-	-	-	-	1	5	-	-	21	-
La Coruña	-	-	-	-	1	5	-	-	21	-
Lugo	-	-	-	-	-	-	-	-	-	-
Orense	-	-	-	-	-	-	-	-	-	-
Pontevedra	-	-	-	-	-	-	-	-	-	-
LA RIOJA	-	-	-	-	-	-	-	-	-	-
MADRID	2	-	13	-	1	58	3	1	2	-
MURCIA	-	-	-	-	-	-	-	-	-	-
NAVARRA	-	-	-	-	-	-	-	..	-	-
PAÍS VASCO	-	-	-	-	-	9	-	438	-	-
Álava	-	-	-	-	-	-	-	42	-	-
Guipúzcoa	-	-	-	-	-	-	-	179	-	-
Vizcaya	-	-	-	-	-	9	-	217	-	-
CEUTA Y MELILLA	-	-	-	-	-	-	-	-	-	-
Ceuta	-	-	-	-	-	-	-	-	-	-
Melilla	-	-	-	-	-	-	-	-	-	-

48. CENTROS, PROFESORADO, ALUMNADO MATRICULADO POR CURSO Y ALUMNADO QUE TERMINÓ LOS ESTUDIOS EN EL CURSO ACADÉMICO ANTERIOR, POR TITULARIDAD Y SEXO.

CAPACITACIÓN AGRARIA

COMUNIDADES AUTÓNOMAS Y PROVINCIAS	CENTROS	PROFESORADO		ALUMNADO MATRICULADO						ALUMNADO QUE TERMINÓ LOS ESTUDIOS EN EL CURSO ACADÉMICO ANTERIOR	
				TOTAL		PRIMERO		SEGUNDO			
		Total	Mujeres	Total	Mujeres	Total	Mujeres	Total	Mujeres	Total	Mujeres
TOTAL GENERAL	22	244	29	1070	156	592	82	478	74	531	71

CENTROS PÚBLICOS	21	230	27	1029	156	564	82	465	74	531	71
ANDALUCÍA	3	29	3	148	16	91	12	57	4	106	19
Almería	-	-	-	-	-	-	-	-	-	-	-
Cádiz	-	-	-	-	-	-	-	-	-	-	-
Córdoba	-	-	-	-	-	-	-	-	-	-	-
Granada	-	-	-	-	-	-	-	-	-	-	-
Huelva	1	13	1	62	3	32	2	30	1	53	5
Jaén	1	10	1	58	11	31	8	27	3	29	6
Málaga	-	-	-	-	-	-	-	-	-	-	-
Sevilla	1	6	1	28	2	28	2	-	-	24	8
ARAGÓN	2	18	1	68	7	41	3	27	4	59	4
Huesca	1	8	-	59	6	32	2	27	4	52	4
Teruel	1	10	1	9	1	9	1	-	-	7	-
Zaragoza	-	-	-	-	-	-	-	-	-	-	-
CANARIAS	1	14	-	77	17	44	7	33	10	6	1
Las Palmas	-	-	-	-	-	-	-	-	-	-	-
Santa Cruz de Tenerife	1	14	-	77	17	44	7	33	10	6	1
CASTILLA - LA MANCHA	2	16	3	75	4	40	2	35	2	26	2
Albacete	1	9	3	32	2	17	1	15	1	11	1
Ciudad Real	-	-	-	-	-	-	-	-	-	-	-
Cuenca	-	-	-	-	-	-	-	-	-	-	-
Guadalajara	-	-	-	-	-	-	-	-	-	-	-
Toledo	1	7	-	43	2	23	1	20	1	15	1
CASTILLA Y LEÓN	2	20	3	123	8	64	7	59	1	67	5
Ávila	-	-	-	-	-	-	-	-	-	-	-
Burgos	-	-	-	-	-	-	-	-	-	-	-
León	-	-	-	-	-	-	-	-	-	-	-
Palencia	-	-	-	-	-	-	-	-	-	-	-
Salamanca	-	-	-	-	-	-	-	-	-	-	-
Segovia	1	8	-	64	-	32	-	32	-	32	3
Soria	1	12	3	59	8	32	7	27	1	35	2
Valladolid	-	-	-	-	-	-	-	-	-	-	-
Zamora	-	-	-	-	-	-	-	-	-	-	-
COMUNIDAD VALENCIANA	3	31	5	101	22	50	8	51	14	51	13
Alicante	1	7	1	18	2	18	2	-	-	19	1
Castellón	-	-	-	-	-	-	-	-	-	-	-
Valencia	2	24	4	83	20	32	6	51	14	32	12
EXTREMADURA	1	12	3	16	1	16	1	-	-	11	1
Badajoz	1	12	3	16	1	16	1	-	-	11	1
Cáceres	-	-	-	-	-	-	-	-	-	-	-
GALICIA	4	37	2	220	23	119	15	101	8	144	7
La Coruña	1	12	2	80	6	42	3	38	3	69	2
Lugo	1	6	-	40	3	15	2	25	1	16	2
Orense	1	7	-	35	9	27	6	8	3	24	-
Pontevedra	1	12	-	65	5	35	4	30	1	35	3
MADRID	2	29	2	142	50	71	23	71	27	51	18
MURCIA	1	24	5	59	8	28	4	31	4	10	1

CENTROS PRIVADOS	1	14	2	41	-	28	-	13	-	-	-
ARAGÓN	1	14	2	41	-	28	-	13	-	-	-
Huesca	-	-	-	-	-	-	-	-	-	-	-
Teruel	-	-	-	-	-	-	-	-	-	-	-
Zaragoza	1	14	2	41	-	28	-	13	-	-	-

Fuente: I.N.E.

49. ALUMNADO MATRICULADO, POR TITULARIDAD, ESPECIALIDAD Y SEXO.

COMUNIDADES AUTÓNOMAS Y PROVINCIAS	TOTAL		ESPECIALIDAD									
			CAPATAZ AGRÍCOLA		CAPATAZ FORESTAL		EXPLOTACIONES AGROPECUARIAS		JARDINERÍA		GANADERÍA	
	Total	Mujeres	Total	Mujeres	Total	Mujeres	Total	Mujeres	Total	Mujeres	Total	Mujeres
TOTAL GENERAL	1070	156	493	89	537	51	16	1	24	15	-	-

CENTROS PÚBLICOS	1029	156	452	89	537	51	16	1	24	15	-	-
ANDALUCÍA	148	16	28	2	120	14	-	-	-	-	-	-
Almería	-	-	-	-	-	-	-	-	-	-	-	-
Cádiz	-	-	-	-	-	-	-	-	-	-	-	-
Córdoba	-	-	-	-	-	-	-	-	-	-	-	-
Granada	-	-	-	-	-	-	-	-	-	-	-	-
Huelva	62	3	-	-	62	3	-	-	-	-	-	-
Jaén	58	11	-	-	58	11	-	-	-	-	-	-
Málaga	-	-	-	-	-	-	-	-	-	-	-	-
Sevilla	28	2	28	2	-	-	-	-	-	-	-	-
ARAGÓN	68	7	9	1	59	6	-	-	-	-	-	-
Huesca	59	6	-	-	59	6	-	-	-	-	-	-
Teruel	9	1	9	1	-	-	-	-	-	-	-	-
Zaragoza	-	-	-	-	-	-	-	-	-	-	-	-
CANARIAS	77	17	77	17	-	-	-	-	-	-	-	-
Las Palmas	-	-	-	-	-	-	-	-	-	-	-	-
Santa Cruz de Tenerife	77	17	77	17	-	-	-	-	-	-	-	-
CASTILLA - LA MANCHA	75	4	32	2	43	2	-	-	-	-	-	-
Albacete	32	2	32	2	-	-	-	-	-	-	-	-
Ciudad Real	-	-	-	-	-	-	-	-	-	-	-	-
Cuenca	-	-	-	-	-	-	-	-	-	-	-	-
Guadalajara	-	-	-	-	-	-	-	-	-	-	-	-
Toledo	43	2	-	-	43	2	-	-	-	-	-	-
CASTILLA Y LEÓN	123	8	-	-	123	8	-	-	-	-	-	-
Ávila	-	-	-	-	-	-	-	-	-	-	-	-
Burgos	-	-	-	-	-	-	-	-	-	-	-	-
León	-	-	-	-	-	-	-	-	-	-	-	-
Palencia	-	-	-	-	-	-	-	-	-	-	-	-
Salamanca	-	-	-	-	-	-	-	-	-	-	-	-
Segovia	64	-	-	-	64	-	-	-	-	-	-	-
Soria	59	8	-	-	59	8	-	-	-	-	-	-
Valladolid	-	-	-	-	-	-	-	-	-	-	-	-
Zamora	-	-	-	-	-	-	-	-	-	-	-	-
COMUNIDAD VALENCIANA	101	22	101	22	-	-	-	-	-	-	-	-
Alicante	18	2	18	2	-	-	-	-	-	-	-	-
Castellón	-	-	-	-	-	-	-	-	-	-	-	-
Valencia	83	20	83	20	-	-	-	-	-	-	-	-
EXTREMADURA	16	1	-	-	-	-	16	1	-	-	-	-
Badajoz	16	1	-	-	-	-	16	1	-	-	-	-
Cáceres	-	-	-	-	-	-	-	-	-	-	-	-
GALICIA	220	23	92	12	128	11	-	-	-	-	-	-
La Coruña	80	6	17	-	63	6	-	-	-	-	-	-
Lugo	40	3	40	3	-	-	-	-	-	-	-	-
Orense	35	9	35	9	-	-	-	-	-	-	-	-
Pontevedra	65	5	-	-	65	5	-	-	-	-	-	-
MADRID	142	50	54	25	64	10	-	-	24	15	-	-
MURCIA	59	8	59	8	-	-	-	-	-	-	-	-

CENTROS PRIVADOS	41	-	41	-	-	-	-	-	-	-	-	-
ARAGÓN	41	-	41	-	-	-	-	-	-	-	-	-
Huesca	-	-	-	-	-	-	-	-	-	-	-	-
Teruel	-	-	-	-	-	-	-	-	-	-	-	-
Zaragoza	41	-	41	-	-	-	-	-	-	-	-	-

Fuente: I.N.E.

COMUNIDADES AUTÓNOMAS Y PROVINCIAS	TOTAL		EDAD											
			MENOS DE 18		18		19		20		21		22 Y MÁS	
	Total	Mujeres	Total	Mujeres	Total	Mujeres	Total	Mujeres	Total	Mujeres	Total	Mujeres	Total	Mujeres
TOTAL GENERAL	1.070	156	255	21	103	9	94	12	94	16	86	14	438	84

CENTROS PÚBLICOS	1.029	156	224	21	98	9	91	12	93	16	85	14	438	84
ANDALUCÍA	148	16	2	-	6	-	15	-	7	-	16	2	102	14
Almería	-	-	-	-	-	-	-	-	-	-	-	-	-	-
Cádiz	-	-	-	-	-	-	-	-	-	-	-	-	-	-
Córdoba	-	-	-	-	-	-	-	-	-	-	-	-	-	-
Granada	-	-	-	-	-	-	-	-	-	-	-	-	-	-
Huelva	62	3	2	-	6	-	8	-	6	-	10	1	30	2
Jaén	58	11	-	-	-	-	-	-	1	-	5	1	52	10
Málaga	-	-	-	-	-	-	-	-	-	-	-	-	-	-
Sevilla	28	2	-	-	-	-	7	-	-	-	1	-	20	2
ARAGÓN	68	7	24	-	8	1	6	1	4	-	8	2	18	3
Huesca	59	6	16	-	8	1	6	1	4	-	8	2	17	2
Teruel	9	1	8	-	-	-	-	-	-	-	-	-	1	1
Zaragoza	-	-	-	-	-	-	-	-	-	-	-	-	-	-
CANARIAS	77	17	13	1	13	2	2	1	10	2	11	1	28	10
Las Palmas	-	-	-	-	-	-	-	-	-	-	-	-	-	-
Santa Cruz de Tenerife	77	17	13	1	13	2	2	1	10	2	11	1	28	10
CASTILLA - LA MANCHA	75	4	12	1	14	1	18	-	11	-	8	-	12	2
Albacete	32	2	6	1	9	-	6	-	5	-	4	-	2	1
Ciudad Real	-	-	-	-	-	-	-	-	-	-	-	-	-	-
Cuenca	-	-	-	-	-	-	-	-	-	-	-	-	-	-
Guadalajara	-	-	-	-	-	-	-	-	-	-	-	-	-	-
Toledo	43	2	6	-	5	1	12	-	6	-	4	-	10	1
CASTILLA Y LEÓN	123	8	30	-	16	-	10	2	13	3	10	3	44	-
Ávila	-	-	-	-	-	-	-	-	-	-	-	-	-	-
Burgos	-	-	-	-	-	-	-	-	-	-	-	-	-	-
León	-	-	-	-	-	-	-	-	-	-	-	-	-	-
Palencia	-	-	-	-	-	-	-	-	-	-	-	-	-	-
Salamanca	-	-	-	-	-	-	-	-	-	-	-	-	-	-
Segovia	64	-	8	-	9	-	7	-	8	-	7	-	25	-
Soria	59	8	22	-	7	-	3	2	5	3	3	3	19	-
Valladolid	-	-	-	-	-	-	-	-	-	-	-	-	-	-
Zamora	-	-	-	-	-	-	-	-	-	-	-	-	-	-
COMUNIDAD VALENCIANA	101	22	47	6	8	2	4	-	7	3	-	-	35	11
Alicante	18	2	6	-	4	1	2	-	-	-	-	-	6	1
Castellón	-	-	-	-	-	-	-	-	-	-	-	-	-	-
Valencia	83	20	41	6	4	1	2	-	7	3	-	-	29	10
EXTREMADURA	16	1	2	-	4	-	5	1	2	-	1	-	2	-
Badajoz	16	1	2	-	4	-	5	1	2	-	1	-	2	-
Cáceres	-	-	-	-	-	-	-	-	-	-	-	-	-	-
GALICIA	220	23	51	6	9	1	16	3	17	2	17	1	110	10
La Coruña	80	6	21	1	6	1	7	-	11	1	11	1	24	2
Lugo	40	3	-	-	-	-	-	-	-	-	-	-	40	3
Orense	35	9	24	5	-	-	1	1	1	-	1	-	8	3
Pontevedra	65	5	6	-	3	-	8	2	5	1	5	-	38	2
MADRID	142	50	8	2	14	2	11	4	15	5	13	5	81	32
MURCIA	59	8	35	5	6	-	4	-	7	1	1	-	6	2

CENTROS PRIVADOS	41	-	31	-	5	-	3	-	1	-	1	-	-	-
ARAGÓN	41	-	31	-	5	-	3	-	1	-	1	-	-	-
Huesca	-	-	-	-	-	-	-	-	-	-	-	-	-	-
Teruel	-	-	-	-	-	-	-	-	-	-	-	-	-	-
Zaragoza	41	-	31	-	5	-	3	-	1	-	1	-	-	-

Fuente: I.N.E.

51. PROFESORADO, ALUMNADO MATRICULADO POR CURSO Y ALUMNADO QUE TERMINÓ LOS ESTUDIOS EN EL CURSO ACADÉMICO ANTERIOR.

ENSEÑANZA MILITAR

ESCALA BÁSICA DEL EJERCITO DE TIERRA.

CUERPO	PROFESORADO	ALUMNADO MATRICULADO POR CURSO						ALUMNADO QUE TERMINÓ LOS ESTUDIOS EN EL CURSO ACADÉMICO ANTERIOR
		PRIMERO		SEGUNDO				
		CURSO ÚNICO		PRIMERA FASE		SEGUNDA FASE		
		TOTAL	MUJERES	FORMACIÓN ESPECÍFICA CULTURAL		OBTENCIÓN DE APTITUDES Y PRÁCTICAS DE MANDO Y ESPECIALIDADES		
TOTAL	MUJERES			TOTAL	MUJERES			
TOTAL GENERAL	260	692	5	678	6	521	1	563
FORMACIÓN MILITAR	64	692	5	-	-	-	-	-
INFANTERÍA	21	-	-	175	2	136	-	158
CABALLERÍA	12	-	-	44	1	37	-	32
ARTILLERÍA	11	-	-	137	3	104	-	103
INGENIEROS	11	-	-	101	-	72	1	69
INTENDENCIA	-	-	-	-	-	7	-	15
SANIDAD MILITAR	10	-	-	6	-	6	-	15
FARMACIA	10	-	-	2	-	1	-	-
VETERINARIA	10	-	-	2	-	2	-	-
ESPECIALISTAS	111	-	-	211	-	156	-	171

Nota: Los datos pertenecen a la Escuela Militar para Suboficiales de Talam (Lérida).
Fuente: I.N.E.

ESCALA BÁSICA DEL EJERCITO DEL AIRE.

CUERPO	PROFESORADO	ALUMNADO MATRICULADO POR CURSO				ALUMNADO QUE TERMINÓ LOS ESTUDIOS EN EL CURSO ACADÉMICO ANTERIOR
		PRIMERO		SEGUNDO		
		TOTAL	MUJERES	TOTAL	MUJERES	
TOTAL GENERAL	153	336	8	122	-	-
CUERPO GENERAL	23	61	3	77	-	-
CUERPO DE ESPECIALISTAS	130	275	5	45	-	-

Nota: Los datos pertenecen a la Academia Básica del Aire en León.
Fuente: I.N.E.

ESCALA BÁSICA DE LA ARMADA.

CUERPO	PROFESORADO	ALUMNADO MATRICULADO POR CURSO				ALUMNADO QUE TERMINÓ LOS ESTUDIOS EN EL CURSO ACADÉMICO ANTERIOR
		PRIMERO		SEGUNDO		
		TOTAL	MUJERES	TOTAL	MUJERES	
TOTAL GENERAL	57	223	-	208	-	-
INFANTERÍA DE MARINA	12	30	-	30	-	-
ESPECIALISTAS	45	193	-	178	-	-

Nota: Los datos pertenecen a la Escuela de Suboficiales de la Armada en San Fernando (Cadiz).
Fuente: I.N.E.

52. PROFESORADO, ALUMNADO MATRICULADO POR CURSO Y ALUMNADO QUE TERMINÓ LOS ESTUDIOS EN EL CURSO ACADÉMICO ANTERIOR.

ENSEÑANZA MILITAR

COMUNIDADES AUTÓNOMAS Y PROVINCIAS	CENTROS	PROFESORADO		ALUMNADO MATRICULADO						ALUMNADO QUE TERMINÓ LOS ESTUDIOS EN EL CURSO ACADÉMICO ANTERIOR	
		Total	Mujeres	Total	Mujeres	PRIMERO		SEGUNDO		Total	Mujeres
						Total	Mujeres	Total	Mujeres		
TOTAL GENERAL	3	470	19	2780	20	1251	13	1529	7	563	-
ANDALUCÍA	1	57	-	431	-	223	-	208	-
Cádiz	1	57	-	431	-	223	-	208	-
CASTILLA Y LEÓN	1	153	-	458	8	336	8	122	-
León	1	153	-	458	8	336	8	122	-
CATALUÑA	1	260	19	1891	12	692	5	1199	7	563	-
Lleida	1	260	19	1891	12	692	5	1199	7	563	-

Fuente: I.N.E.

III.11. . EDUCACIÓN A DISTANCIA

COMUNIDADES AUTÓNOMAS Y PROVINCIAS	NÚMERO DE CENTROS ESPECÍFICOS	PROFESORADO CENTROS ESPECÍFICOS	TOTAL DE ALUMNADO (*)
TOTAL GENERAL	41	672	42.303
Andalucía	5	99	5.280
Almería	-	-	-
Cádiz	1	12	837
Córdoba	1	23	1.180
Granada	1	18	1.223
Huelva	1	18	438
Jaén	-	-	-
Málaga	-	-	354
Sevilla	1	28	1.248
Aragón	2	27	1.778
Huesca	1	9	557
Teruel	-	-	8-
Zaragoza	1	18	1.141
Asturias	1	11	1.097
Baleares	1	15	1.438
Canarias	4	47	4.030
Las Palmas	2	25	2.352
Santa Cruz de Tenerife	2	22	1.678
Cantabria	1	10	648
Castilla-La Mancha	1	13	1.511
Albacete	1	13	746
Ciudad Real	-	-	295
Cuenca	-	-	97
Guadalajara	-	-	189
Toledo	-	-	184
Castilla y León	5	62	4.000
Ávila	1	9	354
Burgos	1	11	408
León	1	13	836
Palencia	-	-	167
Salamanca	1	15	715
Segovia	-	-	145
Soria	-	-	75
Valladolid	1	14	1.150
Zamora	-	-	150
Cataluña	1	22	1.293
Barcelona	1	22	..
Girona	-	-	..
Lleida	-	-	..
Tarragona	-	-	..
Comunidad Valenciana	1	45	1.841
Alicante	-	-	..
Castellón	-	-	..
Valencia	1	45	..
Extremadura	2	20	1.034
Badajoz	1	10	478
Cáceres	1	10	556
Galicia	6	106	5.691
La Coruña	3	45	2.460
Lugo	1	27	756
Orense	1	15	561
Pontevedra	1	19	1.914
La Rioja	1	10	362
Madrid	7	138	7.928
Murcia	1	16	1.033
Navarra	1	19	751
País Vasco	1	12	1.494
Álava	-	-	-
Guipúzcoa	1	12	978
Vizcaya	-	-	516
Ceuta y Melilla	-	-	439
Ceuta	-	-	200
Melilla	-	-	239
Extranjero (1)	-	-	655

(*) Se incluye el alumnado de centros específicos y colaboradores.

(1) Alumnado residente en el extranjero, tutelado por correspondencia.

III.12. EDUCACIÓN DE ADULTOS

COMUNIDADES AUTÓNOMAS Y PROVINCIAS	TOTAL	CENTROS	AULAS	CÍRCULOS	OTRAS ACTUACIONES
TOTAL GENERAL (*)	3.391	1.170	862	5	1.354
ANDALUCÍA	716	716	-	0	-
Almería	105	105	-	-	-
Cádiz	60	60	-	-	-
Córdoba	77	77	-	-	-
Granada	97	97	-	-	-
Huelva	69	69	-	-	-
Jaén	77	77	-	-	-
Málaga	107	107	-	-	-
Sevilla	124	124	-	-	-
ARAGÓN	324	28	47	-	249
Huesca	123	10	18	-	95
Teruel	63	2	24	-	37
Zaragoza	138	16	5	-	117
ASTURIAS	15	6	3	-	6
BALEARES	69	10	15	1	43
CANARIAS	553	29	524	-	-
Las Palmas	350	18	332	-	-
Santa Cruz de Tenerife	203	11	192	-	-
CANTABRIA	40	1	22	-	17
CASTILLA - LA MANCHA	233	27	64	-	142
Albacete	49	4	15	-	30
Ciudad Real	92	10	16	-	66
Cuenca	37	2	14	-	21
Guadalajara	33	3	14	-	16
Toledo	22	8	5	-	9
CASTILLA Y LEÓN	415	39	98	2	276
Ávila	54	1	19	-	34
Burgos	51	3	9	-	39
León	40	4	10	-	26
Palencia	51	4	11	-	36
Salamanca	70	5	9	2	54
Segovia	25	6	5	-	14
Soria	14	1	13	-	-
Valladolid	85	12	16	-	57
Zamora	25	3	6	-	16
CATALUÑA
Barcelona
Girona
Lleida
Tarragona
COMUNIDAD VALENCIANA	292	106	-	-	186
Alicante	73	31	-	-	42
Castellón	53	28	-	-	25
Valencia	166	47	-	-	119
EXTREMADURA	225	14	49	-	162
Badajoz	109	8	23	-	78
Cáceres	116	6	26	-	84
GALICIA	67	67	-	-	-
La Coruña	33	33	-	-	-
Lugo	9	9	-	-	-
Orense	7	7	-	-	-
Pontevedra	18	18	-	-	-
LA RIOJA	27	4	2	-	21
MADRID	121	30	18	2	71
MURCIA	189	16	19	-	154
NAVARRA	33	15	-	-	18
PAÍS VASCO	59	59	-	-	-
Álava	5	5	-	-	-
Guipúzcoa	26	26	-	-	-
Vizcaya	28	28	-	-	-
CEUTA Y MELILLA	13	3	1	-	9
Ceuta	10	2	1	-	7
Melilla	3	1	-	-	2

Nota: La distribución en centros, aulas, círculos y otras unidades de actuación no coincide en todas las Comunidades Autónomas, por lo que se dan grandes diferencias de unas a otras.
 (*) No corresponde al Total Nacional, ya que falta el dato de Cataluña.

COMUNIDADES AUTÓNOMAS Y PROVINCIAS	TOTAL		FUNCIONARIO		NO FUNCIONARIO	
	Total	Mujeres	Total	Mujeres	Total	Mujeres
TOTAL GENERAL (*)	10.752	4.174	4.008	1.217	6.744	2.957
ANDALUCÍA	2.139	..	584	..	1.555	..
Almería	200	..	42	..	158	..
Cádiz	297	..	97	..	200	..
Córdoba	228	..	37	..	191	..
Granada	292	..	86	..	206	..
Huelva	178	..	21	..	157	..
Jaén	257	..	94	..	163	..
Málaga	284	..	96	..	188	..
Sevilla	403	..	111	..	292	..
ARAGÓN	850	581	187	95	663	486
Huesca	173	126	44	25	129	101
Teruel	78	57	36	21	42	36
Zaragoza	599	398	107	49	492	349
ASTURIAS	187	123	82	34	105	89
BALEARES	451	305	80	50	371	255
CANARIAS	782	..	710	..	72	..
Las Palmas	503	..	469	..	34	..
Santa Cruz de Tenerife	279	..	241	..	38	..
CANTABRIA	91	60	43	21	48	39
CASTILLA - LA MANCHA	587	376	242	119	345	257
Albacete	138	97	51	30	87	67
Ciudad Real	195	127	70	36	125	91
Cuenca	56	39	30	19	26	20
Guadalajara	74	44	42	17	32	27
Toledo	124	69	49	17	75	52
CASTILLA Y LEÓN	1.263	851	371	177	892	674
Ávila	110	66	32	14	78	52
Burgos	156	117	38	23	118	94
León	147	104	40	13	107	91
Palencia	98	68	28	15	70	53
Salamanca	261	163	51	20	210	143
Segovia	70	43	39	16	31	27
Soria	56	37	31	15	25	22
Valladolid	292	216	79	52	213	164
Zamora	73	37	33	9	40	28
CATALUÑA
Barcelona
Girona
Lleida
Tarragona
COMUNIDAD VALENCIANA	1.000	..	390	..	610	..
Alicante	243	..	114	..	129	..
Castellón	104	..	63	..	41	..
Valencia	653	..	213	..	440	..
EXTREMADURA	437	267	166	64	271	203
Badajoz	202	130	74	28	128	102
Cáceres	235	137	92	36	143	101
GALICIA	294	173	170	91	124	82
La Coruña	127	78	49	29	78	49
Lugo	42	23	42	23	-	-
Orense	41	24	23	11	18	13
Pontevedra	84	48	56	28	28	20
LA RIOJA	79	53	33	12	46	41
MADRID	1.566	708	423	256	1.143	452
MURCIA	465	320	121	52	344	268
NAVARRA	73	45	63	36	10	9
PAÍS VASCO	412	271	305	195	107	76
Álava	68	39	62	37	6	2
Guipúzcoa	119	79	102	65	17	14
Vizcaya	225	153	141	93	84	60
CEUTA Y MELILLA	76	41	38	15	38	26
Ceuta	52	30	23	11	29	19
Melilla	24	11	15	4	9	7

(*) No corresponde al Total Nacional, ya que faltan los datos de Andalucía, Canarias, Cataluña y Comunidad Valenciana.

3. ALUMNADO MATRICULADO EN EL ÁREA ACADÉMICA, POR MODALIDAD Y SEXO.

EDUCACIÓN DE ADULTOS

COMUNIDADES AUTÓNOMAS Y PROVINCIAS	TOTAL		ALFABETIZACIÓN		CERTIFICADO ESCOLARIDAD		GRADUADO ESCOLAR		OTROS	
	Total	Mujeres	Total	Mujeres	Total	Mujeres	Total	Mujeres	Total	Mujeres
TOTAL GENERAL (*)	298.533	194.696	54.428	39.739	46.868	31.179	131.107	76.156	51.948	40.140
ANDALUCÍA	86.797	61.220	27.511	22.333	17.441	12.737	41.845	26.150	--	--
Almería	6.716	4.264	2.205	1.554	1.100	732	3.411	1.978	--	--
Cádiz	12.486	9.042	4.226	3.684	3.356	2.283	4.904	3.075	--	--
Córdoba	8.429	6.025	2.909	2.484	1.795	1.426	3.725	2.115	--	--
Granada	13.437	9.917	4.365	3.473	2.213	1.763	6.859	4.681	--	--
Huelva	6.062	3.952	1.841	1.414	1.503	888	2.718	1.650	--	--
Jaén	9.044	6.328	2.863	2.313	1.474	1.149	4.707	2.866	--	--
Málaga	13.407	9.008	3.213	2.354	2.537	1.946	7.657	4.708	--	--
Sevilla	17.216	12.684	5.889	5.057	3.463	2.550	7.864	5.077	--	--
ARAGÓN	12.150	8.201	816	572	719	558	4.604	2.742	6.011	4.329
Huesca	4.085	2.909	258	181	267	198	942	571	2.618	1.959
Teruel	1.757	1.161	82	54	61	39	775	446	839	622
Zaragoza	6.308	4.131	476	337	391	321	2.887	1.725	2.554	1.748
ASTURIAS	5.101	3.569	225	164	524	327	2.210	1.382	2.142	1.696
BALEARES	8.058	5.314	559	469	569	450	3.463	2.015	3.467	2.380
CANARIAS	14.182	7.482	--	--	--	--	--	--	--	--
Las Palmas	9.142	4.894	--	--	--	--	--	--	--	--
Santa Cruz de Tenerife	5.040	2.588	--	--	--	--	--	--	--	--
CANTABRIA	2.095	1.358	123	87	293	181	1.166	693	513	397
CASTILLA - LA MANCHA	15.138	10.303	2.458	2.126	1.962	1.418	7.377	4.183	3.341	2.576
Albacete	3.805	2.500	667	591	710	496	1.822	969	606	444
Ciudad Real	5.855	4.131	1.068	937	667	490	2.825	1.629	1.295	1.075
Cuenca	1.668	1.142	254	246	124	105	789	427	501	364
Guadalajara	1.430	897	64	40	122	69	909	533	335	255
Toledo	2.380	1.633	405	312	339	258	1.032	625	604	438
CASTILLA Y LEÓN	22.189	15.290	1.861	1.332	3.263	2.730	10.709	5.992	6.356	5.236
Ávila	1.979	1.272	247	197	223	149	948	433	561	493
Burgos	2.152	1.476	130	102	217	152	1.306	793	499	429
León	3.088	2.117	367	314	682	583	1.647	921	392	299
Palencia	2.057	1.447	173	121	491	414	930	559	463	353
Salamanca	3.800	2.576	161	102	275	236	1.894	994	1.470	1.244
Segovia	1.309	944	38	19	189	173	691	434	391	318
Soria	910	650	26	18	126	125	346	192	412	315
Valladolid	5.248	3.690	620	404	858	731	2.223	1.266	1.547	1.289
Zamora	1.646	1.118	99	55	202	167	724	400	621	496
CATALUÑA	--	--	--	--	--	--	--	--	--	--
Barcelona	--	--	--	--	--	--	--	--	--	--
Girona	--	--	--	--	--	--	--	--	--	--
Lleida	--	--	--	--	--	--	--	--	--	--
Tarragona	--	--	--	--	--	--	--	--	--	--
COMUNIDAD VALENCIANA	42.826	28.327	4.591	3.582	5.136	3.422	17.394	9.210	15.705	12.113
Alicante	11.800	7.471	1.357	1.029	1.360	896	5.092	2.708	3.991	2.838
Castellón	4.882	3.134	419	270	391	278	2.224	1.187	1.848	1.399
Valencia	26.144	17.722	2.815	2.283	3.385	2.248	10.078	5.315	9.866	7.876
EXTREMADURA	13.450	8.810	3.297	2.659	1.961	1.270	5.909	3.287	2.283	1.594
Badajoz	7.421	4.928	1.762	1.488	1.237	809	3.310	1.807	1.112	824
Cáceres	6.029	3.882	1.535	1.171	724	461	2.599	1.480	1.171	770
GALICIA	9.413	5.238	262	207	1.711	1.042	7.304	3.919	136	70
La Coruña	3.125	1.860	66	62	427	322	2.624	1.468	8	8
Lugo	1.245	532	20	16	196	69	1.007	430	22	17
Orense	1.075	550	98	66	197	114	717	359	63	11
Pontevedra	3.968	2.296	78	63	891	537	2.956	1.662	43	34
LA RIOJA	1.983	1.201	247	100	236	126	1.085	635	415	340
MADRID	34.718	17.387	8.610	3.219	8.221	3.566	13.832	7.125	4.055	3.477
MURCIA	13.802	9.465	2.236	1.485	1.106	938	6.333	4.126	4.127	2.916
NAVARRA	2.172	1.496	96	78	316	210	1.423	921	337	287
PAÍS VASCO	11.723	8.018	803	653	2.852	1.801	5.463	3.240	2.605	2.324
Álava	1.648	1.110	129	93	526	366	702	408	291	243
Guipúzcoa	3.380	2.399	198	158	845	579	1.323	852	1.014	810
Vizcaya	6.695	4.509	476	402	1.481	856	3.438	1.980	1.300	1.271
CEUTA Y MELILLA	2.736	2.017	733	673	558	403	990	536	455	405
Ceuta	1.532	1.113	263	251	199	157	676	350	394	355
Melilla	1.204	904	470	422	359	246	314	186	61	50

(*) No corresponde al Total Nacional, ya que faltan los datos de Canarias y Cataluña.

4. ALUMNADO DE LAS ÁREAS SOCIOCULTURAL Y LABORAL, POR SEXO.

EDUCACIÓN DE ADULTOS

COMUNIDADES AUTÓNOMAS Y PROVINCIAS	TOTAL		ÁREA SOCIOCULTURAL		ÁREA LABORAL	
	Total	Mujeres	Total	Mujeres	Total	Mujeres
TOTAL GENERAL (*)	132.912	94.525	87.400	64.299	29.807	18.113
ANDALUCÍA	-	-	-	-	-	-
Almería	-	-	-	-	-	-
Cádiz	-	-	-	-	-	-
Córdoba	-	-	-	-	-	-
Granada	-	-	-	-	-	-
Huelva	-	-	-	-	-	-
Jaén	-	-	-	-	-	-
Málaga	-	-	-	-	-	-
Sevilla	-	-	-	-	-	-
ARAGÓN	22.191	16.586	19.106	14.700	3.085	1.886
Huesca	6.544	4.313	4.886	3.218	1.658	1.095
Teruel	5.327	4.272	4.802	3.919	525	353
Zaragoza	10.320	8.001	9.418	7.563	902	438
ASTURIAS	3.571	3.052	2.344	1.946	1.227	1.106
BALEARES	9.201	6.619	5.505	4.142	3.696	2.477
CANARIAS	12.438	-	8.031	-	4.407	-
Las Palmas	7.559	-	5.445	-	2.114	-
Santa Cruz de Tenerife	4.879	-	2.586	-	2.293	-
CANTABRIA	1.285	1.025	1.062	840	223	185
CASTILLA - LA MANCHA	8.523	6.469	5.775	4.700	2.748	1.769
Albacete	1.062	846	938	756	124	90
Ciudad Real	4.176	3.384	2.618	2.160	1.558	1.224
Cuenca	495	374	423	352	72	22
Guadalajara	1.942	1.252	1.032	858	910	394
Toledo	848	613	764	574	84	39
CASTILLA Y LEÓN	29.163	24.045	21.678	18.476	7.485	5.569
Ávila	3.246	2.367	2.658	2.009	588	358
Burgos	7.965	6.937	5.754	5.329	2.211	1.608
León	2.367	1.983	1.422	1.155	945	828
Palencia	2.028	1.722	1.822	1.617	206	105
Salamanca	4.321	3.444	3.311	2.709	1.010	735
Segovia	1.899	1.689	1.709	1.515	190	174
Soria	2.080	1.672	2.080	1.672	-	-
Valladolid	2.722	2.269	1.415	1.206	1.307	1.063
Zamora	2.535	1.962	1.507	1.264	1.028	698
CATALUÑA	-	-	-	-	-	-
Barcelona	-	-	-	-	-	-
Girona	-	-	-	-	-	-
Lleida	-	-	-	-	-	-
Tarragona	-	-	-	-	-	-
COMUNIDAD VALENCIANA	15.705	12.113	-	-	-	-
Alicante	3.991	2.838	-	-	-	-
Castellón	1.848	1.399	-	-	-	-
Valencia	9.866	7.876	-	-	-	-
EXTREMADURA	7.769	6.317	5.475	4.522	2.294	1.795
Badajoz	2.482	2.006	1.960	1.655	522	351
Cáceres	5.287	4.311	3.515	2.867	1.772	1.444
GALICIA	-	-	-	-	-	-
La Coruña	-	-	-	-	-	-
Lugo	-	-	-	-	-	-
Orense	-	-	-	-	-	-
Pontevedra	-	-	-	-	-	-
LA RIOJA	1.242	979	808	685	434	294
MADRID	17.901	14.483	14.330	11.812	3.571	2.671
MURCIA	1.697	1.008	1.178	750	519	258
NAVARRA	-	-	-	-	-	-
PAÍS VASCO	2.108	1.726	2.108	1.726	-	-
Álava	270	219	270	219	-	-
Guipúzcoa	466	393	466	393	-	-
Vizcaya	1.372	1.114	1.372	1.114	-	-
CEUTA Y MELILLA	118	103	-	-	118	103
Ceuta	-	-	-	-	-	-
Melilla	118	103	-	-	118	103

(*) No corresponde al Total Nacional, ya que faltan los datos de Canarias, Cataluña Comunidad Valenciana y Galicia.

5. ALUMNADO PROPUESTO PARA LA EXPEDICIÓN DEL TÍTULO DE GRADUADO ESCOLAR Y DEL CERTIFICADO DE ESCOLARIDAD, POR SEXO.

EDUCACIÓN DE ADULTOS

COMUNIDADES AUTÓNOMAS Y PROVINCIAS	GRADUADO ESCOLAR			CERTIFICADO DE ESCOLARIDAD		
	Total	Hombres	Mujeres	Total	Hombres	Mujeres
TOTAL GENERAL (*)	47.933	19.434	26.476	19.260	4.311	10.029
ANDALUCÍA	17.798	6.988	10.810	6.705	1.758	4.947
Almería	1.836	754	1.082	392	142	250
Cádiz	2.190	803	1.387	1.174	348	826
Córdoba	2.019	805	1.214	597	110	487
Granada	2.052	709	1.343	893	133	760
Huelva	1.389	667	722	711	273	438
Jaén	1.568	594	974	541	140	401
Málaga	3.409	1.360	2.049	1.085	263	822
Sevilla	3.335	1.296	2.039	1.312	349	963
ARAGÓN	2.393	985	1.408	689	178	511
Huesca	559	228	331	234	71	163
Teruel	444	172	272	45	18	27
Zaragoza	1.390	585	805	410	89	321
ASTURIAS	1.652	791	861	562	292	270
BALEARES	1.235	740	495	232	87	145
CANARIAS	2.023	4.920
Las Palmas	1.374	3.327
Santa Cruz de Tenerife	649	1.593
CANTABRIA	688	358	330	170	82	88
CASTILLA - LA MANCHA	3.142	1.385	1.757	754	315	439
Albacete	801	381	420	164	89	75
Ciudad Real	935	398	537	279	124	155
Cuenca	355	186	169	49	18	31
Guadalajara	257	109	148	41	17	24
Toledo	794	311	483	221	67	154
CASTILLA Y LEÓN	4.139	1.783	2.356	982	257	725
Ávila	324	145	179	43	13	30
Burgos	287	102	185	151	33	118
León	780	344	436	280	56	224
Palencia	393	160	233	78	26	52
Salamanca	637	300	337	123	26	97
Segovia	402	187	215	28	15	13
Soria	107	38	69	42	17	25
Valladolid	996	398	598	182	57	125
Zamora	213	109	104	55	14	41
CATALUÑA
Barcelona
Girona
Lleida
Tarragona
COMUNIDAD VALENCIANA
Alicante
Castellón
Valencia
EXTREMADURA	2.397	1.116	1.281	673	285	388
Badajoz	1.433	666	767	305	194	111
Cáceres	964	450	514	368	91	277
GALICIA
La Coruña
Lugo
Orense
Pontevedra
LA RIOJA	339	155	184	33	10	23
MADRID	8.526	3.902	4.624	2.869	859	2.010
MURCIA	3.033	966	2.067	566	147	419
NAVARRA	139	48	91	-	-	-
PAÍS VASCO
Álava
Guipúzcoa
Vizcaya
CEUTA Y MELILLA	429	217	212	105	41	64
Ceuta	253	125	128	60	25	35
Melilla	176	92	84	45	16	29

(*) No corresponde al Total Nacional, ya que faltan los datos de Canarias, Cataluña, Comunidad Valenciana, Galicia y País Vasco.

IV. BECAS Y AYUDAS AL ESTUDIO

1. NÚMERO DE BECAS Y AYUDAS AL ESTUDIO CONCEDIDAS,
POR CLASE DE ENSEÑANZA.

BECAS

COMUNIDADES AUTÓNOMAS Y PROVINCIAS	TOTAL	Preescolar/ Infantil	Educación Especial	B.U.P./C.O.U.	F.P. I	F.P. II	Otras enseñanzas
TOTAL GENERAL	582.429	43.947	17.047	281.215	97.242	97.511	45.467
ANDALUCÍA	140.111	9.214	2.537	71.310	27.775	27.068	2.207
Almería	9.143	512	67	5.231	1.537	1.690	106
Cádiz	28.163	2.267	30	12.605	7.187	5.802	272
Córdoba	13.512	901	105	6.679	2.728	2.796	303
Granada	18.676	1.516	770	10.572	2.666	2.945	207
Huelva	8.598	470	327	4.355	1.652	1.686	108
Jaén	12.820	1.107	193	7.177	1.957	2.104	282
Málaga	24.533	1.325	487	12.843	4.579	4.699	600
Sevilla	24.666	1.116	558	11.848	5.469	5.346	329
ARAGÓN	13.818	803	668	6.819	2.425	2.839	264
Huesca	1.923	96	76	1.057	358	305	31
Teruel	1.130	28	3	741	147	197	14
Zaragoza	10.765	679	589	5.021	1.920	2.337	219
ASTURIAS	16.497	981	352	9.945	2.312	2.721	186
BALEARES	5.198	774	803	2.367	590	643	21
CANARIAS	31.441	1.337	570	14.551	7.302	7.046	635
Las Palmas	14.507	569	313	6.424	3.697	3.218	286
Santa Cruz de Tenerife	16.934	768	257	8.127	3.605	3.828	349
CANTABRIA	8.768	954	213	4.531	1.292	1.625	153
CASTILLA - LA MANCHA	29.422	2.949	558	14.998	5.570	4.680	667
Albacete	7.471	622	135	4.320	1.248	1.050	96
Ciudad Real	9.394	909	128	4.315	1.936	1.704	402
Cuenca	2.380	115	36	1.621	346	258	4
Guadalajara	1.466	42	2	918	230	267	7
Toledo	8.711	1.261	257	3.824	1.810	1.401	158
CASTILLA Y LEÓN	38.895	2.874	1.133	21.932	6.268	6.275	413
Ávila	3.404	252	78	1.793	708	527	46
Burgos	4.730	386	73	2.369	740	1.133	29
León	6.230	308	282	3.832	965	838	5
Palencia	3.554	296	41	1.896	599	691	31
Salamanca	5.556	346	166	3.208	882	903	51
Segovia	2.334	64	23	1.451	245	406	145
Soria	1.365	81	43	881	211	136	13
Valladolid	8.227	801	393	4.451	1.315	1.178	89
Zamora	3.495	340	34	2.051	603	463	4
CATALUÑA	38.078	2.882	4.895	15.971	6.560	7.230	540
Barcelona	25.499	2.184	3.633	10.878	3.795	4.779	230
Girona	3.240	124	694	1.177	634	534	77
Lleida	4.872	424	220	2.067	1.049	922	190
Tarragona	4.467	150	348	1.849	1.082	995	43
COMUNIDAD VALENCIANA	59.259	6.108	842	28.628	10.999	10.463	2.219
Alicante	16.377	1.703	85	9.216	2.661	2.514	198
Castellón	3.724	184	53	1.865	785	794	43
Valencia	39.158	4.221	704	17.547	7.553	7.155	1.978
EXTREMADURA	23.654	2.072	498	13.137	4.502	3.306	139
Badajoz	15.303	1.378	364	8.349	3.155	1.963	94
Cáceres	8.351	694	134	4.788	1.347	1.343	45
GALICIA	44.926	490	1.123	27.190	7.119	8.603	401
La Coruña	19.164	193	377	11.593	2.869	3.862	270
Lugo	6.428	85	205	3.694	1.188	1.219	37
Orense	5.075	85	78	3.333	769	779	31
Pontevedra	14.259	127	463	8.570	2.293	2.743	63
LA RIOJA	3.920	272	72	1.904	865	746	61
MADRID	36.904	2.037	1.368	23.173	4.797	5.258	271
MURCIA	19.829	2.766	622	9.269	3.288	3.633	251
NAVARRA	5.901	-	182	2.564	1.774	1.337	44
PAÍS VASCO (*)	64.488	7.340	495	12.326	3.551	3.804	36.972
Álava	8.097	967	72	1.582	440	484	4.552
Guipúzcoa	38.775	4.662	228	6.768	1.946	2.028	23.143
Vizcaya	17.616	1.711	195	3.976	1.165	1.292	9.277
CEUTA Y MELILLA	1.320	94	116	600	253	234	23
Ceuta	759	75	116	310	137	120	1
Melilla	561	19	-	290	116	114	22

(*) Se refiere al número de alumnos/as que tienen una o más becas.

**2. IMPORTE DE LAS BECAS Y AYUDAS AL ESTUDIO CONCEDIDAS,
POR CLASE DE ENSEÑANZA (en miles de pesetas).**

BECAS

COMUNIDADES AUTÓNOMAS Y PROVINCIAS	TOTAL	Preescolar/ Infantil	Educación Especial	B.U.P./C.O.U.	F.P. I	F.P. II	Otras enseñanzas
TOTAL GENERAL	31.543.966	1.799.745	1.463.427	12.603.946	4.210.034	9.870.764	1.596.050
ANDALUCÍA	8.330.289	396.202	203.463	3.139.035	1.239.931	3.196.710	154.948
Almería	583.774	22.016	3.958	263.505	87.985	199.872	6.438
Cádiz	2.045.048	97.481	2.388	726.459	377.585	814.390	26.745
Córdoba	754.799	38.743	5.381	286.886	95.902	307.488	20.399
Granada	1.154.683	65.188	61.331	499.104	134.835	376.622	17.603
Huelva	485.196	20.210	24.806	180.042	58.498	196.740	4.900
Jaén	482.689	47.601	18.187	187.844	44.253	169.014	15.790
Málaga	1.552.332	56.975	45.957	606.097	228.656	574.504	40.143
Sevilla	1.271.768	47.988	41.455	389.098	212.217	558.080	22.930
ARAGÓN	715.835	34.529	60.436	300.741	100.835	198.418	20.876
Huesca	104.908	4.128	4.192	39.935	28.724	26.038	1.891
Teruel	104.500	1.204	327	61.977	11.011	29.383	598
Zaragoza	506.427	29.197	55.917	198.829	61.100	142.997	18.387
ASTURIAS	782.329	42.183	28.883	375.252	83.048	239.064	13.899
BALEARES	241.486	33.282	75.817	81.236	12.712	37.310	1.129
CANARIAS	2.357.368	57.491	46.915	795.253	439.862	953.854	63.993
Las Palmas	910.577	24.467	18.350	271.074	197.889	374.880	23.917
Santa Cruz de Tenerife	1.446.791	33.024	28.565	524.179	241.973	578.974	40.076
CANTABRIA	408.665	41.022	18.844	169.087	45.838	120.617	13.257
CASTILLA - LA MANCHA	1.981.917	126.807	42.233	956.500	253.952	535.826	66.599
Albacete	529.341	26.746	7.127	269.374	86.094	136.238	3.762
Ciudad Real	440.401	39.087	11.021	147.175	63.106	145.282	34.730
Cuenca	170.937	4.945	1.107	114.347	28.308	22.142	88
Guadalajara	106.630	1.806	104	62.818	13.670	27.589	643
Toledo	734.608	54.223	22.874	362.786	62.774	204.575	27.376
CASTILLA Y LEÓN	2.643.825	123.582	91.333	1.313.604	405.955	664.849	44.502
Ávila	338.521	10.836	10.512	159.478	68.740	85.947	3.008
Burgos	334.180	16.598	4.636	143.070	44.511	124.010	1.355
León	375.532	13.244	22.446	207.916	49.151	82.274	501
Palencia	212.063	12.728	2.820	111.216	29.867	53.747	1.685
Salamanca	536.585	14.878	10.356	275.787	91.397	140.480	3.687
Segovia	177.645	2.752	848	78.319	16.983	49.342	29.401
Soria	103.686	3.483	2.266	63.037	16.555	16.884	1.461
Valladolid	342.769	34.443	35.964	155.672	46.052	67.410	3.228
Zamora	222.844	14.620	1.485	119.109	42.699	44.755	176
CATALUÑA	2.101.754	123.926	451.211	655.643	210.966	589.219	70.789
Barcelona	1.277.864	93.912	324.813	391.679	85.955	364.004	17.501
Girona	262.719	5.332	72.945	80.112	31.688	58.646	13.996
Lleida	317.999	18.232	19.775	98.035	49.893	97.171	34.893
Tarragona	243.172	6.450	33.678	85.817	43.430	69.398	4.399
COMUNIDAD VALENCIANA	3.180.889	262.644	74.299	1.358.507	355.802	944.016	185.621
Alicante	453.214	73.229	6.944	211.206	44.507	104.866	12.462
Castellón	186.655	7.912	5.447	80.183	23.953	66.968	2.192
Valencia	2.541.020	181.503	61.908	1.067.118	287.342	772.182	170.967
EXTREMADURA	1.603.369	89.096	38.189	753.029	266.038	449.890	7.127
Badajoz	917.819	59.254	31.748	411.929	167.349	241.733	5.806
Cáceres	685.550	29.842	6.441	341.100	98.689	208.157	1.321
GALICIA	2.466.146	21.070	102.447	1.149.524	314.069	852.783	26.253
La Coruña	1.021.609	8.299	38.982	420.105	126.869	407.996	19.358
Lugo	407.899	3.655	22.040	197.916	75.956	104.543	3.789
Orense	353.968	3.655	8.053	212.459	37.363	91.693	745
Pontevedra	682.670	5.461	33.372	319.044	73.881	248.551	2.361
LA RIOJA	155.887	11.696	4.698	71.736	25.653	37.739	4.365
MADRID	1.160.690	87.591	116.743	619.093	100.343	202.972	33.948
MURCIA	876.690	118.938	55.733	252.374	92.636	340.662	16.347
NAVARRA	272.147	-	18.454	103.200	68.828	78.361	3.304
PAÍS VASCO	2.162.622	225.644	27.697	473.558	174.657	394.066	867.000
Álava	218.886	24.187	3.017	54.674	17.432	39.414	80.162
Guipúzcoa	1.283.400	153.246	14.666	254.112	89.717	198.926	572.733
Vizcaya	660.336	48.211	10.014	164.772	67.508	155.726	214.105
CEUTA Y MELILLA	102.058	4.042	6.032	36.574	18.909	34.408	2.093
Ceuta	53.104	3.225	6.032	18.088	9.307	16.349	103
Melilla	48.954	817	-	18.486	9.602	18.059	1.990



Ministerio de Educación y Ciencia

Centro de Publicaciones