


# Datos y cifras

Curso  
escolar  
1998/1999



Ministerio de Educación y Cultura



# **Datos Básicos de la Educación en España en el Curso 1998/99**

## Total Nacional

Alumnado .....	3
Profesorado .....	7
Centros y Ratios alumnos/unidad .....	8
Gasto y Becas en Educación .....	9

## Ámbito Gestión MEC

Alumnado .....	11
Profesorado y Centros .....	13
Gasto en Enseñanza no universitaria y Becas .....	14

## Notas explicativas .....

15

## Direcciones

Ministerio de Educación y Cultura .....	17
Comunidades Autónomas .....	19
Universidades .....	21



**Ministerio de Educación y Cultura**  
**Dirección General de Programación**  
**Económica y Control Presupuestario**  
Oficina de Planificación y Estadística

Edita: Centro de Publicaciones  
Secretaría General Técnica  
N.I.P.O.: 176-98-156-4  
Depósito Legal: M. 33.075-1998  
IMPRIME: ARTEGRAF, S.A.

## Alumnado

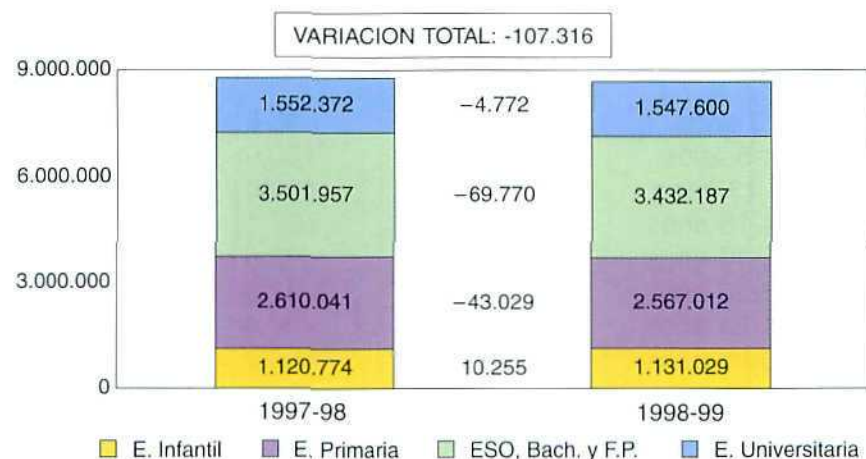
### Previsión del número de alumnos para el curso 1998-99

	Total	Enseñanza Pública		Enseñanza Concertada y Privada	
		Cif. absol.	%	Cif. absol.	%
E. Infantil	1.131.029	770.916	68,2	360.113	31,8
E. Primaria	2.567.012	1.710.853	66,6	856.159	33,4
E. Secundaria Obligatoria, Bachilleratos y F. Profesional	3.432.187	2.456.449	71,6	975.738	28,4
E. Universitaria <sup>(1)</sup>	1.547.600	1.453.575	93,9	94.025 <sup>(2)</sup>	6,1
Total	8.677.828	6.391.793		2.286.035	

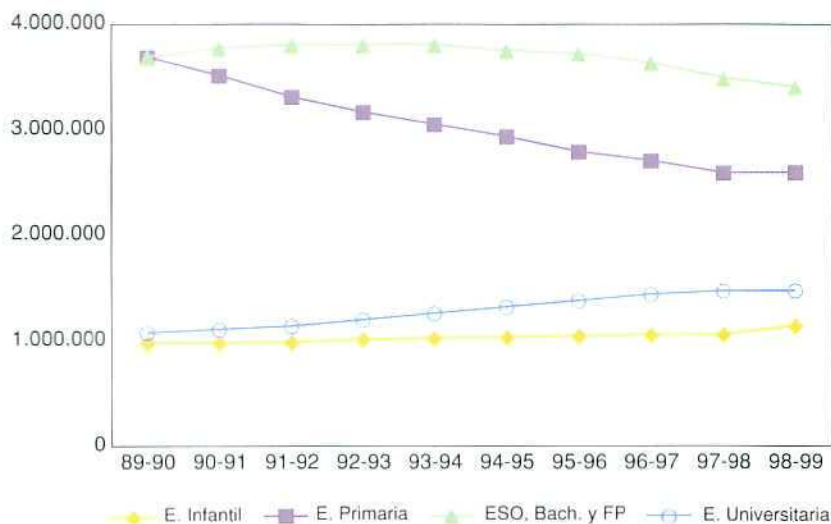
(1) No incluye Doctorado ni titulaciones propias.

(2) Se refiere a las Universidades Privadas y de la Iglesia Católica.

### Variación prevista respecto al curso 1997-98 en el alumnado matriculado.



## Evolución del alumnado matriculado por nivel de enseñanza.



## Evolución de las tasas de escolaridad por grupos de edad <sup>(1)</sup>

	Cursos		
	1987-88	1992-93	1996-97
3 años	18,1	45,8	66,7
4-5 años	95,0	100,0	100,0
6-13 años	100,0	100,0	100,0
14-15 años	88,0	97,1	100,0
16-17 años	60,7	72,6	79,2
18-20 años	37,3	47,9	56,5
21-24 años	19,1	24,4	30,8
25-29 años	4,7	6,2	7,1

(1) Tasas calculadas con las proyecciones de población del INE (base Censo de Población 1991).

## Evolución del alumnado matriculado en Educación Secundaria Obligatoria, Bachilleratos y Formación Profesional

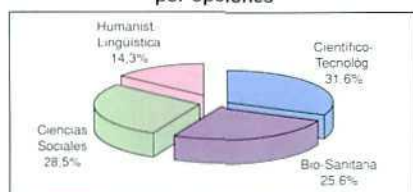
	Cursos			
	1987-88	1992-93	1997-98 <sup>(1)</sup>	1998-99 <sup>(2)</sup>
E. Secundaria Obligatoria	–	105.405	1.692.554	1.925.833
-Primer Ciclo	–	4.600	1.056.108	999.516
-Segundo Ciclo	–	100.805	636.446	926.317
B.U.P. y C.O.U.	1.399.048	1.557.069	892.495	541.954
Bachillerato LOGSE	–	13.705	257.940	399.615
F.Profesional Primer y Segundo Grado	759.796	863.558	479.638	314.013
Ciclos Form. G.Medio/Módulos II	–	9.392	74.890	110.846
Ciclos Form. G.Superior/Módulos III	–	12.960	80.077	108.181
Programas de Garantía Social	–	..	24.363	31.745

(1) Cifras avance.

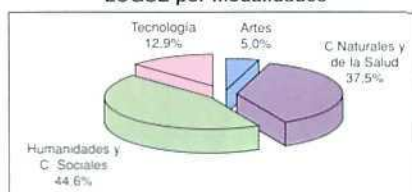
(2) Cifras estimadas.

### Curso 1996-97

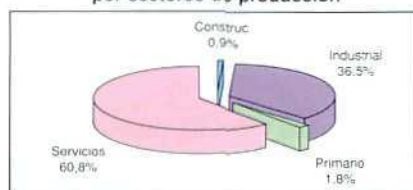
**Alumnado matriculado en C.O.U.  
por opciones**



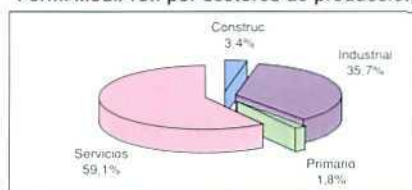
**Alumnado matriculado en Bachillerato LOGSE por modalidades**



**Alumnado matriculado en F. P.  
por sectores de producción**



**Alumnado matriculado en Ciclos Form./Mod.Prof. por sectores de producción**



## Evolución del alumnado matriculado en E. Universitaria <sup>(1)</sup>

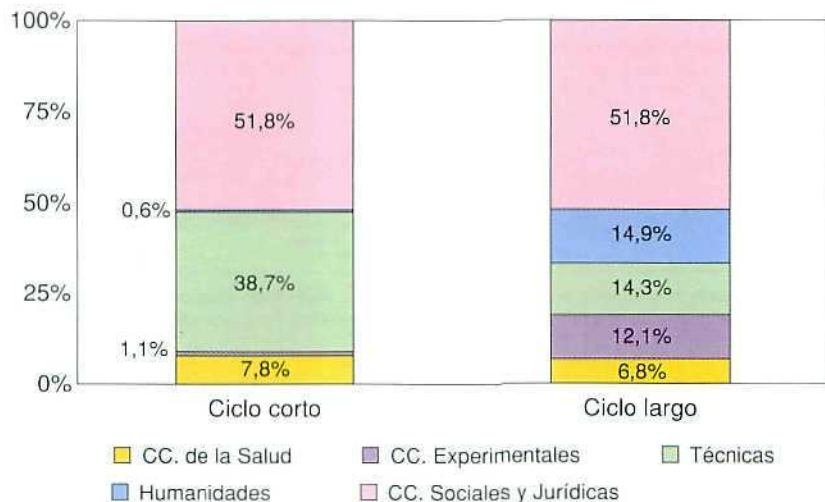
	Cursos			
	1987-88	1992-93	1997-98 <sup>(2)</sup>	1998-99 <sup>(3)</sup>
Duración de los estudios				
* Ciclo corto	264.167	416.673	542.424	553.600
* Ciclo largo	704.441	873.848	1.099.948	994.000
Ramas de enseñanza				
* Humanidades	161.668	137.921	163.964	166.600
* CC. Sociales y Jurídicas	466.461	681.673	785.839	767.000
* CC. Experimentales	73.533	97.972	131.565	131.000
* CC. de la Salud	102.475	107.803	112.908	113.000
* Técnicas	164.471	265.152	358.096	370.000
Total	968.608	1.290.521	1.552.372	1.547.600

(1) No incluye Doctorado ni titulaciones propias.

(2) Cifras avance.

(3) Cifras estimadas.

## Distribución del alumnado matriculado en Enseñanza Universitaria por duración de los estudios y ramas de enseñanza (Curso 1996-97)





## Profesorado

### Evolución del profesorado de Enseñanza no universitaria

	Cursos		
	1992-93	1997-98	1998-99 <sup>(1)</sup>
Plantilla Enseñanza Pública	336.085	366.536	371.791
Maestros	209.257	215.584	216.810
Profesores de E. Secundaria	109.004	131.924	136.048
Profesores Técnicos de F.P.	17.824	18.928	18.933
Profesorado Enseñanza Concertada y Privada	125.352	124.964 <sup>(2)</sup>	124.264
<b>Total</b>	<b>361.437</b>	<b>491.400</b>	<b>496.055</b>

(1) Cifras provisionales.

(2) Cifra avance.

### Evolución del profesorado de las Universidades Públicas

	Cursos		
	1992-93	1996-97	1997-98
Catedráticos de Universidad	5.261	6.460	6.739
Profesores titulares de Universidad	15.449	20.232	21.297
Catedráticos de Escuelas Universitarias	1.190	1.643	1.728
Profesores titulares de E. Universitarias	9.164	11.058	11.225
Otro Profesorado	23.950 <sup>(1)</sup>	31.207	32.073
<b>Total</b>	<b>55.014</b>	<b>70.600</b>	<b>73.062</b>

(1) Cifra estimada.

## Centros y Ratios alumnos/unidad

Número de centros clasificados por las enseñanzas que imparten en el curso 1998-99

	Total	Enseñanza Pública	Enseñanza Concertada y Privada
E. Infantil	2.559	1.228	1.331
E. Primaria <sup>(1)</sup>	7.113	6.681	432
E. Primaria y E.S.O. <sup>(1)</sup>	5.738	3.967	1.771
E.S.O./Bachilleratos/F.P.	4.191	3.455	736
E. Primaria, E.S.O. y Bach./F.P. <sup>(1)</sup>	1.373	5	1.368
Total	20.974	15.336	5.638
E. Universitaria <sup>(2)</sup>	62	48	14 <sup>(3)</sup>

(1) Además, pueden impartir E. Infantil.

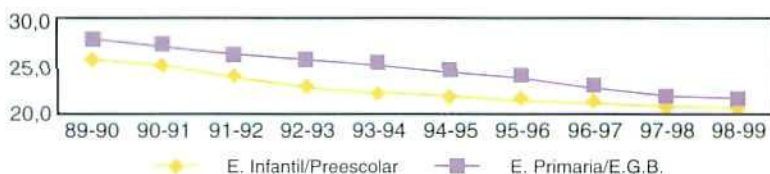
(2) Se refiere al número de universidades.

(3) Se refiere a las Universidades Privadas y de la Iglesia Católica.

Número medio de alumnos por unidad en E. Infantil, E. Primaria y E. Secundaria Obligatoria para el curso 1998-99

	Total	Enseñanza Pública	Enseñanza Concertada y Privada
E. Infantil	20,5	20,0	21,6
E. Primaria	21,5	20,0	25,1
E. Secundaria Obligatoria 1.º Ciclo	26,2	24,9	29,1
E. Secundaria Obligatoria 2.º Ciclo	28,0	27,6	29,6

Evolución del número medio de alumnos por unidad en E. Infantil/Preescolar y E. Primaria/E.G.B. <sup>(1)</sup>



(1) En los cursos 1997/98 y 1998/99 se refiere exclusivamente a E. Primaria.

## Gasto y Becas en Educación

### Evolución del Gasto en Educación.

Años	GASTO TOTAL <sup>(1)</sup>		Gasto Público <sup>(2)</sup> (Miles de millones de ptas.)	Gasto de las familias <sup>(3)</sup> (Miles de millones de ptas.)
	Miles de millones de ptas.	% P.I.B.		
1992	3.589,8	6,1	2.946,1	700,5
1993	3.842,5	6,3	3.129,7	787,7
1994	4.002,5	6,2	3.210,0	866,6
1995 <sup>(4)</sup>	4.301,2	6,2	3.434,0	947,9
1996 <sup>(5)</sup>	4.569,5	6,2	3.649,3	1.030,7
1997 <sup>(5)</sup>	4.780,5	6,2	3.773,9	1.094,7
1998	5.036,7	6,2	3.970,5 <sup>(6)</sup>	1.153,8

(1) Gasto total consolidado (eliminadas las transferencias entre el Sector Público y las familias).

(2) Se refiere al gasto en educación (Presupuestos Liquidados) del conjunto de las Administraciones Públicas, incluyendo Universidades. Contiene una estimación de las cotizaciones sociales imputadas a educación.

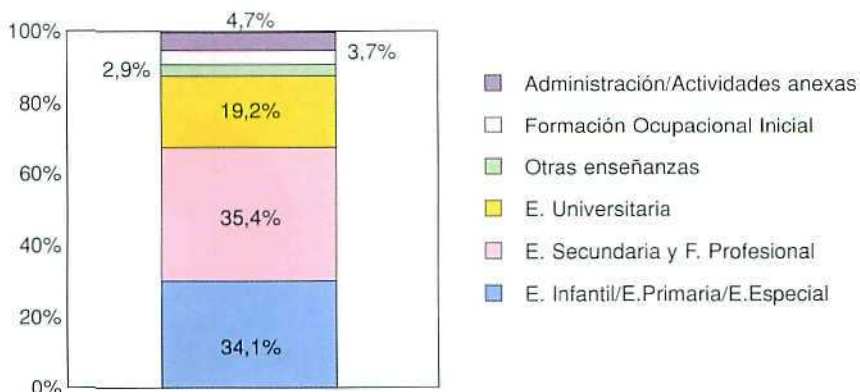
(3) Fuente I.N.E. hasta el año 1996. Cifras estimadas para 1997 y 1998.

(4) Cifras provisionales.

(5) Cifras avance.

(6) Cifra estimada en base a Presupuestos Iniciales.

### Distribución del Gasto en Educación por actividades educativas (Año 1998)



## Evolución de las Becas y Ayudas al estudio <sup>(1)</sup>

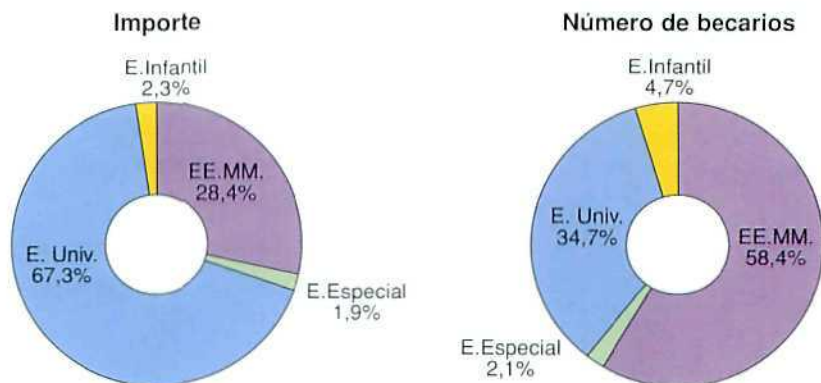
Cursos	Importe (Millones de pesetas)	Número de becarios (cifras absolutas)		
		TOTAL	Enseñanza no universitaria	Universidad
1988-89	52.116	665.235	461.616	203.619
1989-90	58.037	681.375	464.912	216.463
1990-91	61.224	706.146	492.381	213.765
1991-92	65.964	723.460	512.074	211.386
1992-93	74.529	768.391	547.407	220.984
1993-94	84.778	846.976	589.175	257.801
1994-95	92.043	869.826	590.156	279.670
1995-96	99.836	882.778	582.383	300.395
1996-97	96.948	843.194	550.317	292.877
1997-98 <sup>(2)</sup>	87.170	748.659	478.065	270.594
1998-99 <sup>(3)</sup>	91.199	667.716	390.069	277.647

(1) Se refiere a las becas y ayudas concedidas por el M.E.C. y por el Departamento de Educación, Universidades e Investigación del Gobierno Vasco, destinadas al alumnado de enseñanzas no obligatorias. La disminución de las becas en Enseñanza no universitaria obedece a la extensión de la enseñanza obligatoria (en 1998-99 el alumnado de 3.º curso de E.S.O. de España se sitúa en 600.000).

(2) Cifras provisionales.

(3) Cifras previstas.

## Distribución de las becas y ayudas al estudio y número de becarios, por nivel de enseñanza (Curso 1996-97)





## Alumnado

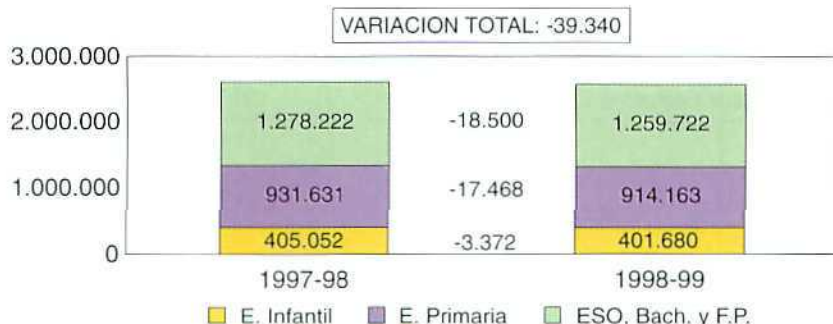
**Previsión del número de alumnos para el curso 1998-99 en Enseñanza no universitaria.**

	Total	Alumnado financiado por el M.E.C.				Alumnado no financiado por el M.E.C.	
		En centros del M.E.C. (1)		En centros con concierto (2)		no financiado por el M.E.C.	
		C. absol.	%	C. absol.	%	C. absol.	%
E. Infantil	401.680	268.880	66,9	2.454	0,6	130.346	32,5
E. Primaria	914.163	604.444	66,1	275.415	30,1	34.304	3,8
E. Secundaria Obligatoria	716.869	512.588	71,5	184.074	25,7	20.207	2,8
- Primer Ciclo	359.983	233.785	64,9	115.237	32,1	10.961	3,0
- Segundo Ciclo	356.886	278.803	78,1	68.837	19,3	9.246	2,6
B.U.P. y C.O.U.	184.067	89.823	48,8	9.827	5,3	84.417	45,9
Bachillerato (LOGSE)	169.934	160.786	94,6	4.738	2,8	4.410	2,6
F. Profesional 1 <sup>er</sup> y 2 <sup>o</sup> Grado	83.570	50.858	60,9	27.928	33,4	4.784	5,7
Ciclos For. G.Medio/Módulos II	42.203	31.084	73,7	9.824	23,2	1.295	3,1
Ciclos For. G.Super/Módulos III	46.994	35.329	75,2	2.599	5,5	9.066	19,3
Programas de Garantía Social	16.085	7.200	44,8	8.885	55,2	-	-
<b>Total</b>	<b>2.575.565</b>	<b>1.760.992</b>	<b>68,4</b>	<b>525.744</b>	<b>20,4</b>	<b>288.829</b>	<b>11,2</b>

(1) Incluye además el alumnado de centros de convenio con el M.E.C.

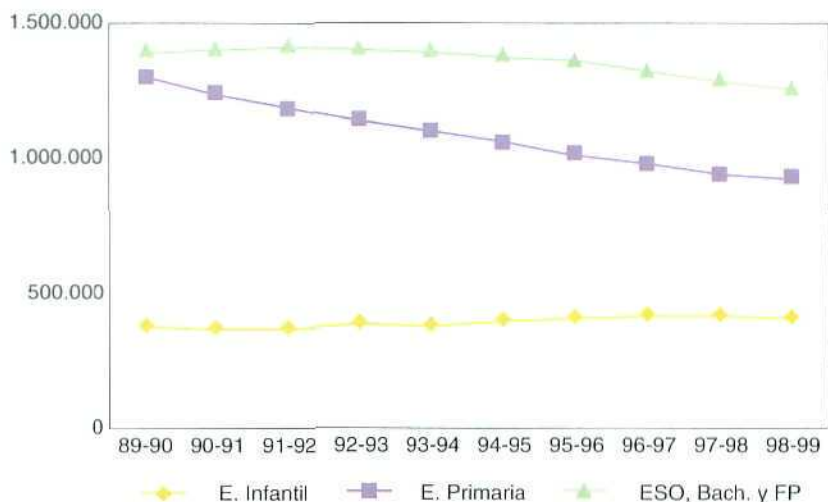
(2) Se refiere al alumnado de enseñanza concertada o subvencionada.

**Variación prevista respecto al curso 1997-98 en el alumnado matriculado en Enseñanza no universitaria (1)**



(1) No incluye los datos de la Comunidad de Islas Baleares, en ambos cursos.

## Evolución del alumnado matriculado por nivel de enseñanza <sup>(1)</sup>



(1) No incluye los datos de la Comunidad de Islas Baleares, en toda la serie.

## Número medio de alumnos por unidad en E. Infantil, E. Primaria y E. Secundaria Obligatoria para el curso 1998-99.

	Total	Enseñanza Pública	Enseñanza Concertada y Privada
E. Infantil	20,7	19,9	22,9
E. Primaria	21,2	19,6	25,1
E. Secundaria Obligatoria 1.º Ciclo	25,8	24,6	28,7
E. Secundaria Obligatoria 2.º Ciclo	27,9	27,7	29,0

## Profesorado y Centros

Evolución del profesorado de Enseñanza no universitaria.

	Cursos		
	1992-93 <sup>(1)</sup>	1997-98 <sup>(1)</sup>	1998-99 <sup>(2)</sup>
Plantilla Enseñanza Pública	133.694	140.367	134.962
Maestros	82.223	81.854	78.334
Profesores de E. Secundaria	44.411	51.452	49.850
Profesores Técnicos de F.P.	7.060	7.061	6.778
Profesorado Enseñanza Concertada y Privada	47.357	45.521	42.471
<b>Total</b>	<b>181.051</b>	<b>185.888</b>	<b>177.433</b>

(1) Incluye los datos de la Comunidad de Islas Baleares.

(2) Cifras previstas, excluida la Comunidad de Islas Baleares.

## Número de centros clasificados por las enseñanzas que imparten en el curso 1998-99

	Total	Centros Titularidad M.E.C.	Otros Centros Públicos	Centros Concertados y Privados
E. Infantil	628	97	206	325
E. Primaria <sup>(1)</sup>	2.106	1.986	16	104
E. Primaria y ESO <sup>(1)</sup>	2.260	1.655	13	592
ESO/Bachilleratos/FP <sup>(2)</sup>	1.443	1.113	57	273
E. Primaria, ESO y Bach./FP <sup>(1)</sup>	569	–	–	569
<b>Total</b>	<b>7.006</b>	<b>4.851</b>	<b>292</b>	<b>1.863</b>

(1) Además pueden impartir E. Infantil.

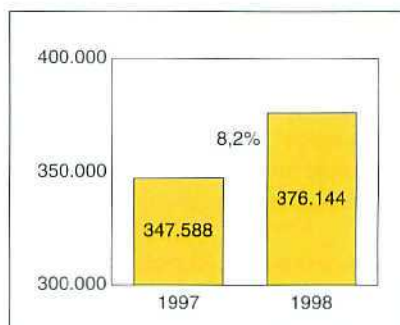
(2) Incluye las Escuelas de Arte que imparten Bachillerato Artístico.

## Gasto en Enseñanza no universitaria y Becas

Evolución del Gasto del M.E.C.  
en Enseñanza no universitaria <sup>(1)</sup>

Gasto medio por alumno <sup>(4)</sup>

Años	Miles de millones de pesetas
1992	792,2
1993	845,1
1994	845,9
1995	917,2
1996	988,9 <sup>(2)</sup>
1997	973,0 <sup>(2)</sup>
1998 <sup>(3)</sup>	985,8



- (1) Se refiere al gasto del M.E.C. (Presupuestos Liquidados) en educación, excepto el destinado a enseñanza universitaria. Incluye las becas y ayudas concedidas por el M.E.C. a todos los niveles de enseñanza.
- (2) Figuran 30,7 y 11,9 miles de millones en 1996 y 1997 de créditos extraordinarios para atender obligaciones de ejercicios anteriores, aprobados respectivamente por el R. D. Ley de 26-7-96 y el de 5-12-97.
- (3) Cifras estimadas en base a Presupuestos Iniciales, deducido el coste efectivo del traspaso en materia de educación no universitaria a la Comunidad de Islas Baleares que ascendió a 38.475 millones de ptas.
- (4) Se refiere al gasto medio por alumno en base a Presupuestos Iniciales, en enseñanzas no universitarias de Régimen General en centros del M.E.C.

## Evolución de las Becas y Ayudas al estudio <sup>(1)</sup>

Cursos	Importe (Millones de pesetas)	Número de becarios
1988-89	49.687	626.738
1989-90	55.044	640.243
1990-91	58.138	665.658
1991-92	62.963	684.539
1992-93	71.116	725.989
1993-94	80.676	795.893
1994-95	87.534	816.251
1995-96	94.954	827.499
1996-97	92.084	790.000
1997-98 <sup>(2)</sup>	82.539	703.344
1998-99 <sup>(3)</sup>	86.406	628.000

- (1) Se refiere a las becas y ayudas concedidas por el M.E.C. destinadas al alumnado de enseñanzas no obligatorias. La disminución de las becas en Enseñanza no universitaria obedece a la extensión de la enseñanza obligatoria (en 1998-99 el alumnado de 3.º curso de E.S.O. del ámbito de la convocatoria del M.E.C. se sitúa en 575.000).
- (2) Cifras provisionales.
- (3) Cifras previstas.



# Notas explicativas

## Total Nacional

⇒ Para el curso 1998-99 la cifra prevista del total de alumnos en las Enseñanzas de Régimen General asciende a 8.677.828, lo que refleja que persiste la disminución del alumnado escolarizado, iniciada en el curso 1986-87 y derivada del descenso de la población.

⇒ Se prevé que la bajada del alumnado de este curso respecto al anterior va a suponer algo más de 100.000 alumnos, siendo este descenso menor que el de cursos anteriores. Esta cifra es el resultado, por una parte, del aumento de la escolarización en las edades de 3 años y de 15 y 16 años (derivado este último de la implantación generalizada del Tercer curso de Enseñanza Secundaria Obligatoria) y por otra, de la atenuación de la disminución en este curso de la población a escolarizar de 3 a 18 años (la diferencia entre las generaciones de entrada y salida al sistema escolar es menos acusada que en años anteriores).

⇒ Continúa el aumento de la escolarización en Educación Infantil a pesar del descenso de la natalidad en las generaciones de 3 a 5 años, debido al esfuerzo de la escolarización pública en la edad de 3 años, que se prevé alcance una tasa de escolaridad de 76,8% en el curso que se inicia.

⇒ En este curso 1998-99 se generaliza en toda España el 3.º curso de la Educación Secundaria Obligatoria, por lo que el alumnado en esta enseñanza pasa de 1.692.554 en el curso 1997-98 a 1.925.833. Asimismo, se implanta con carácter general el 4.º de E.S.O. en el País Vasco, y el 1.º curso de Bachillerato LOGSE y el Grado Medio de los Ciclos Formativos de F.P. en Cataluña y Navarra (esta comunidad ya implantó 4.º de E.S.O. en el curso anterior).

Como consecuencia tanto de la implantación generalizada como de la implantación anticipada que se viene realizando, las enseñanzas de B.U.P. y F.P. de la L.G.E. de 1970 disminuyen su volumen respecto al curso anterior en un 39% y en un 35% respectivamente, mientras que el Bachillerato LOGSE y los Ciclos Formativos de F.P. aumentan su alumnado en un 54% y en un 40%, respectivamente.

⇒ Se prevé que, por primera vez, el descenso de la población producirá una ligera disminución del alumnado universitario, aunque su cifra se mantendrá en torno a 1.500.000 alumnos.

⇒ Los colegios públicos de E. Primaria que imparten el 1.º Ciclo de la E.S.O. se sitúan en 3.967, habiendo disminuido un 20% respecto al curso anterior, debido a una mayor incorporación del alumnado de la E.S.O. a los Institutos de Educación Secundaria.

⇒ La serie de Gasto público en educación ha variado respecto a la publicada en años anteriores, ya que por primera vez se incorporan los resultados de la Estadística del Gasto Público en educación, en base a las liquidaciones presupuestarias de los agentes públicos financiadores de la misma, lo que permite una mayor aproximación al conocimiento real del esfuerzo económico del sector público en el ámbito educativo.

Además, las cifras contienen una valoración global para las Administraciones Educativas de las cotizaciones sociales imputadas a la función educativa, siguiendo los criterios de la Contabilidad Nacional y las recomendaciones de la OCDE.

Con ello España se sitúa en torno al 5% de participación del gasto público en educación respecto al PIB, aproximándose a la media de los países de la OCDE. Si se tiene en cuenta además el gasto de las familias, el gasto total consolidado que se destina a la educación en nuestro país se eleva al 6,2% del PIB, similar a la media de los países de la OCDE y a los estándares de calidad manejados por distintos sectores educativos.

⇨ El importe previsto en la convocatoria general de becas para las enseñanzas no obligatorias en el curso 1998-99 para toda España asciende a 91.199 millones de ptas., lo que significa un aumento del 4,6% respecto al curso anterior. En la serie no se han incluido las ayudas para material didáctico en enseñanzas obligatorias, que ascienden a 2.148 y 3.874 millones de pesetas y afectan a 189.009 y 352.448 beneficiarios, para 1997-98 y 1998-99, respectivamente.

Conviene tener en cuenta que la ampliación de la gratuidad de la enseñanza, derivada de la prolongación de la escolaridad obligatoria, incide en la disminución del montante de becas y becarios en las enseñanzas no universitarias.

⇨ Las cifras calculadas para el Total Nacional son fruto de la acción coordinada, en materia estadística, del M.E.C. y las Comunidades Autónomas que han asumido las competencias plenas en Educación.

## **Ámbito Gestión M.E.C.**

⇨ Como consecuencia del traspaso el 1 de Enero de 1998 de todas las competencias en materia educativa a la Comunidad de las Islas Baleares, el ámbito de gestión del M.E.C. se reduce a partir de esa fecha, lo que tiene su reflejo en las cifras presentadas para el curso 1998-99. Deben tenerse en cuenta las distintas notas que aparecen a pie de página, a efectos comparativos.

⇨ Para el curso 1998-99 la cifra prevista del total de alumnos en enseñanzas no universitarias de Régimen General en el territorio M.E.C. asciende a 2.575.565.

Se espera una disminución de matrícula respecto al curso anterior en torno a los 40.000 alumnos, derivado al igual que en el resto de España, del continuo descenso de la población.

⇨ Se prevé que, por primera vez, se detendrá el progresivo aumento de escolarización que la Educación Infantil ha venido experimentando en los últimos años (se ha calculado una ligera disminución en torno a 3.000 alumnos), debido a la escolarización plena de 4 y 5 años, al alto porcentaje de escolarización en 3 años (83%) y a la disminución de las generaciones que la conforman.

⇨ Al igual que en el Total Nacional, las cifras de Gasto en educación del M.E.C. provienen de la Estadística de Gasto Público en Educación en base a las liquidaciones presupuestarias. No contienen estimación de las cotizaciones sociales correspondientes.

⇨ Las ratios de gasto medio por alumno en enseñanzas no universitarias de Régimen General en centros del M.E.C. están calculadas en base a los Presupuestos Iniciales de cada año, teniendo la correspondiente a 1998 un carácter provisional, debido a la utilización de la previsión de alumnos para el curso 1998-99.

## Ministerio de Educación y Cultura

**Ministerio de Educación y Cultura**

Alcalá, 34 • 28014 Madrid  
Teléfonos 91 701 80 00

**Consejo Escolar del Estado**

San Bernardo, 49 • 28071 Madrid  
Teléfono 91 531 00 69

**Consejo de Universidades**

Ciudad Universitaria, s/n  
28040 Madrid  
Teléfono 91 453 98 00

**Instituto Nacional de Calidad y Evaluación**

San Fernando del Jarama, 14  
28002 Madrid  
Teléfono 91 745 92 00

**Centro de Investigación y Documentación Educativa (CIDE)**

General Oraa, 55 • 28006 Madrid  
Teléfono 91 745 94 00

**Oficina de Planificación y Estadística**

Alfonso XII, 3 y 5 • 28014 Madrid  
Teléfono 91 589 89 00

**Centro de Información y Atención al Ciudadano**

Alcalá, 36 • 28014 Madrid  
Teléfono 91 521 48 06

**Biblioteca**

San Agustín, 5 • 28014 Madrid  
Teléfono 91 369 30 26

**Centro de Publicaciones**

Ciudad Universitaria, s/n  
28040 Madrid  
Teléfono 91 453 98 00

**Centro para la Innovación y Desarrollo de la Educación a Distancia**

Argumosa, 43 • 28012 Madrid  
Teléfono 91 506 56 00

**Direcciones Provinciales del M.E.C.****Albacete**

Avda. de la Estación, 2  
02001 Albacete  
Teléfono 967 59 63 00

**Asturias**

Pza. de España, s/n • 33007 Oviedo  
Teléfono 985 27 90 00

**Ávila**

Cruz Roja, 2 • 05001 Avila  
Teléfono 920 22 92 50

**Badajoz**

Av. de Europa, 2 • 06004 Badajoz  
Teléfono 924 23 20 16

**Burgos**

Vitoria, 17 • 09004 Burgos  
Teléfono 947 20 75 40

**Cáceres**

General Primo de Rivera, 2  
10001 Cáceres  
Teléfono 927 22 49 50

**Cantabria**

Vargas, 53 • 39010 Santander  
Teléfono 942 37 28 56

**Ceuta**

Rampa de Abastos, 5  
51001 Ceuta  
Teléfono 956 51 66 40

**Ciudad Real**

Avda. de Alarcos, 21, 7<sup>º</sup>  
Edificio Servicios Múltiples  
13001 Ciudad Real  
Teléfono 926 21 13 91

**Cuenca**

República Argentina, 16  
16080 Cuenca  
Teléfono 969 22 20 51

**Guadalajara**

Avda. de Castilla, 16  
19002 Guadalajara  
Teléfono 949 22 28 00



**Huesca**

Plaza de Cervantes, 2, 2º planta  
22003 Huesca  
Teléfono 974 22 14 00

**León**

Jesús Rubio, 4 • 24004 León  
Teléfono 987 20 27 11

**Madrid**

Vitruvio, 2 • 28006 Madrid  
Teléfono 91 411 40 17

**Madrid-Centro**

Vitruvio, 2 • 28006 Madrid  
Teléfono 91 411 50 62

**Madrid-Norte**

Avda. Valencia, s/n • 28700 San Sebastián  
de los Reyes  
Teléfono 91 652 88 22

**Madrid-Sur**

Maestro, 2 • 28915 Leganés  
Teléfono 91 680 18 18

**Madrid-Este**

Alalpardo, s/n • 28806 Alcalá  
de Henares  
Teléfono 91 883 02 16

**Madrid-Oeste**

Ctra. de La Granja, s/n  
28400 Collado Villalba  
Teléfono 91 851 65 55

**Melilla**

Cervantes, 6 • 52001 Melilla  
Teléfono 952 68 40 61

**Murcia**

Avda. de la Fama, 15  
30006 Murcia  
Teléfono 968 24 36 55

**Palencia**

Av. Castilla, 23 y 25 • 34071 Palencia  
Teléfono 979 74 55 00

**La Rioja**

Gran Vía Juan Carlos I, 18  
26002 Logroño  
Teléfono 941 22 41 04

**Salamanca**

Gran Vía, 53-55 • 37001 Salamanca  
Teléfono 923 26 19 19

**Segovia**

José Zorrilla, 38 • 40002 Segovia  
Teléfono 921 43 43 00

**Soria**

Santa Teresa de Jesús, s/n  
42001 Soria  
Teléfono 975 22 02 12

**Teruel**

San Vicente de Paúl, 1, planta 2ª  
44002 Teruel  
Teléfono 978 60 35 00

**Toledo**

Avda. Europa, s/n • 45071 Toledo  
Teléfono 925 25 03 12

**Valladolid**

Jesús Rivero Meneses, 2  
47014 Valladolid  
Teléfono 983 33 90 99

**Zamora**

Prado Tuerto, s/n • 49003 Zamora  
Teléfono 980 52 27 50

**Zaragoza**

Juan Pablo II, 20  
50009 Zaragoza  
Teléfono 976 75 21 00

## Comunidades Autónomas

**Consejerías de Educación con todas las competencias educativas asumidas****Andalucía**

Consejería de Educación y Ciencia  
Edificio Torretriana - Isla de la Cartuja  
41071 Sevilla  
Teléfono 95 446 48 00

**Baleares**

Conselleria de Educación,  
Cultura y Deportes  
Sant Felio, 8  
07071 Palma de Mallorca  
Teléfono 971 17 65 00

**Canarias**

Consejería de Educación,  
Cultura y Deportes  
J.R. Hamilton, s/n  
38071 Santa Cruz de Tenerife  
Teléfono 922 47 76 00

**Cataluña**

Departament d'Ensenyament  
Via Augusta, 202 al 226  
08071 Barcelona  
Teléfono 93 400 69 00

**Comunidad Valenciana**

Conselleria de Cultura, Educación  
y Ciencia  
Avenida Campanar, 32  
46015 Valencia  
Teléfono 96 386 65 00

**Galicia**

Conselleria de Educación e Ordenación  
Universitaria  
Edif. San Caetano, s/n  
15771 Santiago de Compostela  
Teléfono 981 54 54 00

**Navarra**

Departamento de Educación y Cultura  
Cuesta de Santo Domingo, s/n  
31071 Pamplona  
Teléfono 948 42 65 00

**País Vasco**

Departamento de Educación,  
Universidades e Investigación  
Duque de Wellington, 2  
01071 Vitoria  
Teléfono 945 18 80 00

**Consejerías de Educación sin todas las competencias educativas asumidas****Aragón**

Consejería de Educación y Cultura  
Pº de María Agustín, 36  
50071 Zaragoza  
Teléfono 976 71 10 00

**Asturias**

Consejería de Cultura  
Plaza del Sol, 8 • 30071 Oviedo  
Teléfono 985 10 67 00

**Cantabria**

Consejería de Educación y Juventud  
Vargas, 53 • 39071 Santander  
Teléfono 942 20 74 33

**Castilla-La Mancha**

Consejería de Educación y Cultura  
Plaza Virgen de Gracia, 6 • 45071 Toledo  
Teléfono 925 26 74 00

**Castilla y León**

Consejería de Educación y Cultura  
Ntra. Sra. del Prado • 47071 Valladolid  
Teléfono 983 41 15 00

**Extremadura**

Consejería de Educación y Juventud  
Santa Julia, 5 • 06071 Mérida  
Teléfono 924 38 11 00

**La Rioja**

Consejería de Educación, Cultura,  
Juventud y Deportes  
Vara del Rey, 3 • 26071 Logroño  
Teléfono 941 29 11 00

**Madrid**

Consejería de Educación y Cultura  
Alcalá, 32 • 28071 Madrid  
Teléfono 91 522 29 43

### **Murcia**

Consejería de Cultura y Educación  
Gran Vía, 42 • 30071 Murcia  
Teléfono 968 36 20 00

### **Ceuta**

Consejería de Educación y Cultura  
Plaza de África, s/n • 51071 Ceuta  
Teléfono 956 52 82 00

### **Melilla**

Consejería de Cultura, Educación,  
Juventud y Deportes  
Plaza de España, 1 • 52071 Melilla  
Teléfono 952 69 91 00

## **Delegaciones Provinciales de Educación y Ciencia de Andalucía**

### **Almería**

Finca Santa Isabel, s/n  
04071 Almería  
Teléfono 950 21 07 00

### **Cádiz**

Plaza Mina, 8 • 11071 Cádiz  
Teléfono 956 22 91 38

### **Córdoba**

Santo Tomás de Aquino, s/n  
14071 Córdoba  
Teléfono 957 21 17 00

### **Granada**

Duquesa, 22 • 18071 Granada  
Teléfono 958 27 96 50

### **Huelva**

Alameda Sundheim, 17  
21071 Huelva  
Teléfono 959 25 14 90

### **Jaén**

Santo Reino, 2 • 23008 Jaén  
Teléfono 953 29 50 29

### **Málaga**

Avda. Aurora, s/n • 29002 Málaga  
Teléfono 952 23 27 00

### **Sevilla**

Ronda del Tamarguillo, s/n  
41071 Sevilla  
Teléfono 95 493 91 00

## **Direcciones Generales de Educación de Baleares**

### **Palma de Mallorca**

Capitán Salóm, 29 4º • 07004 Palma  
Teléfono 971 17 65 00

### **Menorca**

Avda. José Mº Cuadrado, 33  
07703 Mahón-Menorca  
Teléfono 971 36 90 08

### **Ibiza-Formentera**

Avda. de España, 15 - 1ª planta  
07800 Ibiza  
Teléfono 971 30 27 69

## **Direcciones Territoriales y Oficinas Insulares de Educación de Canarias**

### **Las Palmas**

Avda. 1º de Mayo, 11  
35002 Las Palmas  
Teléfono 928 45 51 00

### **Santa Cruz de Tenerife**

Av. de Anaga, 35 - 4ª planta  
38001 Santa Cruz de Tenerife  
Teléfono 922 47 64 32

### **El Hierro**

Instituto de Bachillerato  
Lomo de la Iglesia, s/n  
38900 Valverde  
Teléfono 922 55 03 61

### **La Gomera**

República de Chile, 8  
38800 San Sebastián de la Gomera  
Teléfono 922 87 11 05

### **La Palma**

Plazoleta del Muelle  
Edificio Múltiple - 3ª planta  
38700 Santa Cruz de la Palma  
Teléfono 922 41 57 08

### **Fuerteventura**

Virgen de la Peña, 2  
35600 Puerto del Rosario  
Teléfono 928 85 00 51

### **Lanzarote**

Avda. de José Antonio, 108 - 1º  
35500 Arrecife  
Teléfono 928 81 57 25

**Servicios Territoriales de Educación de Cataluña****Barcelona-Ciudad**

Caspe, 15 • 08010 Barcelona  
Teléfono 93 301 40 08

**Barcelona-Comarcas**

Caspe, 15 • 08010 Barcelona  
Teléfono 93 317 03 54

**Barcelona-Vallés Occidental**

Marqués de Comillas, 67-69  
08202 Sabadell  
Teléfono 93 727 34 68

**Barcelona-Baix Llobregat**

Laureá Miró, 236-238  
08980 Sant Feliu de Llobregat  
Teléfono 93 685 14 40

**Girona**

Ultonia, 13 • 17002 Girona  
Teléfono 972 21 40 50

**Tarragona**

Sant Francesc, 7 • 43003 Tarragona  
Teléfono 977 25 14 49

**Lleida**

Pasaje Pompeu, 4 - 6<sup>º</sup>  
25006 Lleida  
Teléfono 973 24 53 00

**Delegaciones Provinciales de Educación de Galicia****A Coruña**

Av. Salvador de Madariaga, s/n  
15008 A Coruña  
Teléfono 981 18 47 01

**Lugo**

Ronda de la Muralla, 70 • 27002 Lugo  
Teléfono 982 29 41 52

**Ourense**

Concello, 11-13 • 32003 Ourense  
Teléfono 988 21 04 20

**Pontevedra**

Avda. Montero Ríos, s/n  
36001 Pontevedra  
Teléfono 986 80 59 00

**Delegaciones Territoriales de Educación del País Vasco****Vitoria**

San Prudencio, 18 • 01009 Vitoria  
Teléfono 945 18 72 00

**Bilbao**

Gran Vía, 85 • 48011 Bilbao  
Teléfono 944 88 10 97

**San Sebastián**

Andía, 13  
20071 San Sebastián  
Teléfono 943 41 28 50

**Servicios Territoriales de Educación de la Comunidad Valenciana****Alicante**

Carratalá, 47 • 03007 Alicante  
Teléfono 965 93 40 00

**Castellón**

Avda. del Mar, 23 • 12003 Castellón  
Teléfono 964 35 80 00

**Valencia**

Av. Navarro Reverter, 2 • 46004 Valencia  
Teléfono 96 386 65 77

**Rectorados de las Universidades****Universidades Públicas****A Coruña**

Rúa da Maestranza, s/n  
15003 A Coruña  
Teléfono 981 21 33 44

**Alcalá de Henares**

Plaza San Diego, s/n.

**Edificio San Ildefonso**

28801 Alcalá de Henares (Madrid)  
Teléfono 91 888 22 00

**Alicante**

Ctra. S.Vicente del Raspeig, s/n  
03690 Alicante  
Teléfono 965 90 34 00



**Almería**

Cañada de San Urbano, s/n  
04120 Almería  
Teléfono 950 21 50 00

**Barcelona**

Gran Vía de les Corts Catalanes, 585  
08007 Barcelona  
Teléfonos 93 318 42 66 - 93 318 24 96

**Barcelona/Autónoma**

Edificio del Rectorado-Campus Bellaterra.  
08193 Barcelona  
Teléfono 93 581 10 00

**Barcelona/Pompeu Fabra**

Plaza de la Mercè, 10-12  
08006 Barcelona  
Teléfono 93 542 18 00

**Burgos**

Hospital del Rey, s/n  
09001 Burgos  
Teléfono 947 25 87 00

**Cádiz**

Ancha, 16  
11003 Cádiz  
Teléfono 956 22 96 10 - 956 33 57 01

**Cantabria**

Avda. de los Castrós, s/n.  
39005 Santander  
Teléfono 942 20 12 22

**Cartagena/Politécnica**

Plaza Alfonso XIII, 34  
30203 Cartagena  
Teléfono 968 32 54 00

**Castellón/Jaume I**

Campus de Penyeta Roja  
12071 Castellón  
Teléfono 964 34 56 80

**Castilla-La Mancha**

Paloma, 9  
13071 Ciudad Real  
Teléfonos 926 29 53 00 - 926 29 53 41

**Cataluña/Politécnica**

Jordi Girona, 31  
08034 Barcelona  
Teléfono 93 401 61 00

**Córdoba**

Alfonso XIII, 13  
14001 Córdoba  
Teléfono 957 21 80 00

**Elche/Miguel Hernández**

Pº de Melchor Botella, s/n  
03206 Elche (Alicante)  
Teléfono 966 65 86 00

**Extremadura**

Avda. Elvas, s/n  
06071 Badajoz  
Teléfono 924 28 93 00

**Girona**

Plaza Sant Domènech, 9  
17004 Girona  
Teléfono 972 41 80 46

**Granada**

Cuesta del Hospicio-Hospital Real  
18071 Granada  
Teléfono 958 24 30 00

**Huelva**

Plaza de la Merced, s/n  
21071 Huelva  
Teléfono 959 28 42 37

**Islas Baleares**

Ctra. de Valldemosa, km. 7.5.  
Campus Universitario  
07071 Palma de Mallorca  
Teléfono 971 17 30 00

**Jaén**

Paraje de las Lagunillas, s/n  
23071 Jaén  
Teléfono 953 21 21 67

**La Laguna**

Molinos de Agua, s/n  
38071 La Laguna (Tenerife)  
Teléfonos 922 60 30 00

**La Rioja**

Cigüeña, 60  
26001 Logroño  
Teléfono 941 29 91 49

**Las Palmas de Gran Canaria**

Alfonso XIII, 2  
35071 Las Palmas de Gran Canaria  
Teléfono 928 45 10 00



**León**

Avda. de la Facultad, 25  
24004 León  
Teléfono 987 29 16 00

**Lleida**

Plaça de Victor Siurana, 1  
25003 Lleida  
Teléfono 973 70 20 00

**Madrid/Autónoma**

Ctra.de Colmenar Viejo, km. 15  
Ciudad Universitaria de Canto Blanco  
28044 Madrid  
Teléfonos 91 397 50 00

**Madrid/Carlos III**

Madrid, 126-128  
28903 Getafe (Madrid)  
Teléfono 91 624 95 00

**Madrid/Complutense**

Avda. de Séneca, 2  
Ciudad Universitaria 28040 Madrid  
Teléfono 91 394 33 89

**Madrid/Politécnica**

Avda. Ramiro de Maeztu, s/n  
28040 Madrid  
Teléfono 91 336 60 00

**Madrid/Rey Juan Carlos**

Independencia, s/n  
28931 Móstoles (Madrid)  
Teléfono 91 665 50 60

**Málaga**

Plaza de El Ejido, s/n  
29013 Málaga  
Teléfono 952 13 10 00

**Murcia**

Avda. Teniente Flomesta  
(Edificio Convalidaciones)  
30070 Murcia  
Teléfono 968 36 30 00

**Navarra**

Campus de Arrosadía, s/n  
31006 Pamplona  
Teléfono 948 16 90 00

**Oviedo**

San Francisco, 3  
33003 Oviedo  
Teléfono 985 10 30 00

**País Vasco**

Ciudad Universitaria-Campus de Lejona  
48940 Bilbao  
Teléfonos 944 64 88 00 - 944 64 77 00

**Salamanca**

Patio de las Escuelas Menores, 1  
37008 Salamanca  
Teléfonos 923 29 44 00

**Santiago de Compostela**

Plaza del Obradoiro - Palacio de San Jerónimo  
15701 Santiago de Compostela  
Teléfono 981 58 38 00

**Sevilla**

San Fernando, 4  
41004 Sevilla  
Teléfono 95 455 10 00

**Sevilla/Pablo de Olavide**

Crtra. de Ultrera, Km. 1  
41013 Sevilla  
Teléfono 95 461 10 11

**Tarragona/Rovira i Virgili**

De l'Escorxador  
43003 Tarragona  
Teléfono 977 55 80 00

**Valencia (Estudi General)**

Senda del Senent, 11 - 9º A  
(Edificio Alameda)  
46003 Valencia  
Teléfono 96 386 41 00

**Valencia/Politécnica**

Camino de Vera, s/n  
46022 Valencia  
Teléfono 96 387 70 00

**Valladolid**

Plaza de Santa Cruz, 8  
(Palacio de Santa Cruz)  
47002 Valladolid  
Teléfono 983 42 30 00

**Vigo**

Oporto, 1  
36201 Vigo (Pontevedra)  
Teléfono 986 81 36 36

**Zaragoza**

Plaza de San Francisco, s/n  
50006 Zaragoza  
Teléfono 976 35 41 00

## Universidades Privadas y de la Iglesia Católica

### Alfonso X el Sabio

Avda. de la Universidad, 1  
28691 Villanueva de la Cañada (Madrid)  
Teléfono 91 810 91 00

### Antonio de Nebrija

Campus de la Berzosa  
Hostal, s/n  
28240 Hoyo de Manzanares (Madrid)  
Teléfono 91 859 37 53

### Ávila/Católica

Rastro, 2  
05001 Ávila  
Teléfono 920 25 35 65

### Comillas/Pontificia

Sede Cantoblanco.- 28049 Madrid  
Teléfono 91 734 39 50  
Sede ICAI-ICADE  
Alberto Aguilera, 23.- 28015 Madrid  
Teléfono 91 542 28 00

### Deusto

Avda. Universidades, 24  
48071 Deusto (Vizcaya)  
Teléfono 944 13 90 00

### Europea de Madrid (CEES)

Tajo, s/n  
Urbanización El Bosque  
28670 Villaviciosa de Odón (Madrid)  
Teléfono 91 616 71 42

### Internacional de Catalunya

Inmaculada, 22  
08017 Barcelona  
Teléfono 93 254 18 02

### Mondragón

Laramendi, 4  
20500 Mondragón (Guipúzcoa)  
Teléfono 943 79 47 00

### Navarra

Campus Universitario  
31071 Pamplona  
Teléfono 948 25 27 00

### Ramón Llull

Sant Joan de la Salle, 8  
08022 Barcelona  
Teléfono 93 253 04 50

### Salamanca/Pontificia

Compañía, 5  
37008 Salamanca  
Teléfono 923 21 22 60

### San Pablo C.E.U.

Isaac Peral, 58  
28040 Madrid  
Teléfono 91 456 63 00

### Segovia/S.E.K.

Convento de Santa Cruz la Real  
Cardenal Zúñiga, s/n  
40003 Segovia  
Teléfono 921 44 47 16

### Vic

Miramargés, 4  
08500 Vic (Barcelona)  
Teléfono 938 86 12 22

## Universidades a Distancia

### Universidad Nacional de Educación a Distancia

Bravo Murillo, 38  
28015 Madrid  
Teléfono 91 398 60 00/66 00

### Universitat Oberta de Catalunya

Avda. Tibidabo, 39-43  
08035 Barcelona  
Teléfono 93 253 00 00

## Universidades Internacionales

### Internacional «Menéndez Pelayo»

Isaac Peral, s/n  
28040 Madrid  
Teléfono 91 592 06 01/02

### Internacional de Andalucía

Avda. de las Palmeras, s/n  
Isla de la Cartuja  
41092 Sevilla  
Teléfono 95 446 22 99



the 1990s, the number of people in the UK who are aged 65 and over has increased from 10.5 million to 13.5 million, and the number of people aged 75 and over has increased from 4.5 million to 6.5 million (Office for National Statistics 2000).

There is a growing awareness of the need to address the needs of older people, and the need to ensure that the health care system is able to meet the needs of older people. The Department of Health (2000) has published a strategy for older people, which sets out the government's commitment to improve the health and well-being of older people, and to ensure that the health care system is able to meet the needs of older people.

The strategy for older people is based on three main principles: (1) to improve the health and well-being of older people; (2) to ensure that the health care system is able to meet the needs of older people; and (3) to ensure that older people are able to live independently and actively. The strategy for older people is a key document in the development of health care for older people, and it is essential that health care professionals are able to understand and implement the strategy.

The strategy for older people is a key document in the development of health care for older people, and it is essential that health care professionals are able to understand and implement the strategy. The strategy for older people is a key document in the development of health care for older people, and it is essential that health care professionals are able to understand and implement the strategy.

The strategy for older people is a key document in the development of health care for older people, and it is essential that health care professionals are able to understand and implement the strategy. The strategy for older people is a key document in the development of health care for older people, and it is essential that health care professionals are able to understand and implement the strategy.

The strategy for older people is a key document in the development of health care for older people, and it is essential that health care professionals are able to understand and implement the strategy. The strategy for older people is a key document in the development of health care for older people, and it is essential that health care professionals are able to understand and implement the strategy.

The strategy for older people is a key document in the development of health care for older people, and it is essential that health care professionals are able to understand and implement the strategy. The strategy for older people is a key document in the development of health care for older people, and it is essential that health care professionals are able to understand and implement the strategy.

The strategy for older people is a key document in the development of health care for older people, and it is essential that health care professionals are able to understand and implement the strategy. The strategy for older people is a key document in the development of health care for older people, and it is essential that health care professionals are able to understand and implement the strategy.