

# **Estadísticas de la Educación en España:**

**ESTADÍSTICA DE LA ENSEÑANZA:  
E. INFANTIL, E. PRIMARIA,  
E. SECUNDARIA Y F. PROFESIONAL,  
E. ARTES PLÁSTICAS Y DISEÑO**

**DATOS AVANCE DEL CURSO 1997/98  
Y SERIES E INDICADORES.**

**ESTADÍSTICA DEL GASTO PÚBLICO  
EN EDUCACIÓN.  
PRESUPUESTO LIQUIDADO**

**PRINCIPALES RESULTADOS.  
AÑOS 1992 a 1996.**



**Ministerio de Educación y Cultura**

100902

# **Estadísticas de la Educación en España:**

**ESTADÍSTICA DE LA ENSEÑANZA:  
E. INFANTIL, E. PRIMARIA,  
E. SECUNDARIA Y F. PROFESIONAL,  
E. ARTES PLÁSTICAS Y DISEÑO**

**DATOS AVANCE DEL CURSO 1997/98  
Y SERIES E INDICADORES.**

**ESTADÍSTICA DEL GASTO PÚBLICO  
EN EDUCACIÓN.  
PRESUPUESTO LIQUIDADADO**

**PRINCIPALES RESULTADOS.  
AÑOS 1992 a 1996.**

**Han colaborado en la presente edición  
los Servicios Estadísticos de:**

Ministerio de Educación y Cultura  
Consejerías/Dptos. de Educación de:  
Junta de Andalucía  
Gobierno de Canarias  
Generalidad de Cataluña  
Junta de Galicia  
Gobierno de Navarra  
Generalidad Valenciana  
Gobierno Vasco

**JULIO, 1998**



© MINISTERIO DE EDUCACION Y CULTURA  
Dirección General de Programación Económica y Control Presupuestario  
Oficina de Planificación y Estadística  
EDITA: Secretaría General Técnica. Centro de Publicaciones

NIPO: 176-98-111-X  
ISBN: 84-369-3119-X  
Depósito legal: M. 29.807-1998

Imprime: **ARTEGRAF, S.A.**  
Sebastián Gómez, 5. 28026 Madrid

# ÍNDICE

PRESENTACIÓN .....	7
--------------------	---

## ESTADÍSTICA DE LA ENSEÑANZA

NOTAS EXPLICATIVAS .....	11
--------------------------	----

### RESULTADOS A NIVEL NACIONAL (Enseñanzas de Régimen General)

#### I DATOS BÁSICOS DEL CURSO 1997-98

1.	Número de centros que imparten cada enseñanza por titularidad del centro. Variación respecto al curso anterior. ....	17
2.	Profesorado según clase de enseñanza que imparte y titularidad del centro. Variación respecto al curso anterior. ....	18
3.	Unidades y grupos, por enseñanza y titularidad del centro. Variación respecto al curso anterior. ....	19
4.	Alumnado matriculado, por enseñanza y titularidad del centro. Variación respecto al curso anterior. ....	20

#### II SERIES DE DATOS BÁSICOS E INDICADORES ESTADÍSTICOS (1988-89 a 1997-98)

1.	Total de profesorado, por titularidad del centro .....	23
2.	Unidades E. Infantil/Preescolar, E. Primaria/E.G.B. y E. Especial, por titularidad del centro. ....	23
3.	Número medio de alumnos por unidad en E. Infantil/Preescolar y en E. Primaria/E.G.B., por titularidad del centro .....	23
4.	Alumnado matriculado, por titularidad del centro y enseñanza. ....	24
5.	Evolución del alumnado matriculado por nivel de enseñanza (representación gráfica). ....	25
6.	Tasas brutas de escolaridad, por nivel de enseñanza. ....	25
7.	Índices de variación del alumnado matriculado y de la población asociada, por nivel de enseñanza .....	26
8.	Evolución del alumnado matriculado y de la población asociada, por nivel de enseñanza (representación gráfica). ....	26
9.	Distribución porcentual del alumnado matriculado según la titularidad del centro, por enseñanza. ....	27
10.	Índices de variación del alumnado matriculado, por titularidad del centro y nivel de enseñanza (representación gráfica). ....	28
11.	Distribución porcentual del alumnado matriculado en E. Secundaria y Formación Profesional, por enseñanza y titularidad .....	29

### RESULTADOS A NIVEL DE COMUNIDAD AUTÓNOMA (Enseñanzas de Régimen General)

#### III DATOS BÁSICOS E INDICADORES DEL CURSO 1997-98.

1.	Clasificación de los centros por enseñanza que imparten y titularidad del centro .....	33
2.	Número de centros que imparten cada enseñanza, por titularidad del centro .....	34
3.	Profesorado según nivel de enseñanza que imparte y titularidad del centro .....	35
4.	Unidades en E. Infantil, E. Primaria y Educación Especial, por titularidad del centro. ....	36
5.	Número medio de alumnos por unidad en E. Infantil, E. Primaria y Educación Especial, por titularidad del centro .....	37
6.	Grupos en E. Secundaria y Formación Profesional, por titularidad del centro y enseñanza .....	38
7.	Número medio de alumnos por grupo en E. Secundaria y Formación Profesional, por titularidad del centro y enseñanza .....	39
8.	Alumnado matriculado, por enseñanza y titularidad del centro .....	40

9.	Variación respecto al curso anterior del alumnado matriculado, por enseñanza y titularidad del centro . . . . .	42
10.	Tasas brutas de escolaridad, por nivel de enseñanza . . . . .	44
11.	Distribución porcentual del alumnado matriculado según la titularidad del centro, por nivel de enseñanza. . . . .	45
12.	Distribución porcentual del alumnado matriculado en E. Secundaria y Formación Profesional según Plan de estudios, por titularidad del centro . . . . .	46

**IV SERIES DE ALUMNADO MATRICULADO (1988-89 a 1997-98)**

1.	Total de alumnado matriculado.	
1.1.	Alumnado matriculado . . . . .	49
1.2.	Tasa bruta de escolaridad (3-18 años) (representación gráfica) . . . . .	49
2.	E. Infantil / Preescolar.	
2.1.	Alumnado matriculado . . . . .	50
2.2.	Tasa neta de escolaridad (3-5 años) (representación gráfica). . . . .	50
3.	E. Primaria / E.G.B. y Primer Ciclo de E.S.O.	
3.1.	Alumnado matriculado . . . . .	51
3.2.	Variación porcentual del alumnado matriculado (representación gráfica). . . . .	51
4.	Educación Secundaria y Formación Profesional.	
4.1.	Alumnado matriculado . . . . .	52
4.2.	Tasa bruta de escolaridad (14-18 años) (representación gráfica). . . . .	52
5.	Alumnado matriculado en Educación Secundaria Obligatoria, por ciclo . . . . .	53
6.	Alumnado matriculado en Bachilleratos, por enseñanza (B.U.P. y C.O.U., Bachillerato-LOGSE y Bachillerato Experimental) . . . . .	54
7.	Alumnado matriculado en Formación Profesional, por grado (primer y segundo grado) . . . . .	55
8.	Alumnado matriculado en Ciclos Formativos de F.P./Módulos Profesionales Experimentales, por grado/nivel . . . . .	56
9.	Alumnado matriculado en Programas de Garantía Social . . . . .	57
10.	Alumnado matriculado en Educación Especial . . . . .	57

**RESULTADOS PROVINCIALES DEL CURSO 1997-98**  
(Enseñanzas de Régimen General y Enseñanzas de Artes Plásticas y Diseño).

**V ENSEÑANZAS DE RÉGIMEN GENERAL.**

1.	Número de centros que imparten cada enseñanza. Todos los centros. . . . .	61
2.	Número de centros que imparten cada enseñanza. Centros públicos. . . . .	62
3.	Número de centros que imparten cada enseñanza. Centros privados. . . . .	63
4.	Profesorado según la clase de enseñanza que imparte. Todos los centros. . . . .	64
5.	Profesorado según la clase de enseñanza que imparte. Centros públicos. . . . .	65
6.	Profesorado según la clase de enseñanza que imparte. Centros privados. . . . .	66
7.	Unidades de E. Infantil, E. Primaria y E. Especial. Todos los centros. . . . .	67
8.	Unidades de E. Infantil, E. Primaria y E. Especial. Centros públicos. . . . .	68
9.	Unidades de E. Infantil, E. Primaria y E. Especial. Centros privados. . . . .	69
10.	Grupos en E. Secundaria y Formación Profesional, por enseñanza. Todos los centros . . . . .	70
11.	Grupos en E. Secundaria y Formación Profesional, por enseñanza. Centros Públicos . . . . .	71
12.	Grupos en E. Secundaria y Formación Profesional, por enseñanza. Centros Privados . . . . .	72
13.	Total alumnado matriculado, por enseñanza. Todos los centros. . . . .	73
14.	Total alumnado matriculado, por enseñanza. Centros públicos. . . . .	75
15.	Total alumnado matriculado, por enseñanza. Centros privados. . . . .	77
16.	Alumnado matriculado en Educación Infantil, por ciclo y titularidad del centro . . . . .	79
17.	Alumnado matriculado en Educación Primaria, por titularidad del centro. . . . .	80
18.	Alumnado matriculado en Educación Secundaria Obligatoria, por ciclo y titularidad del centro . . . . .	81
19.	Alumnado matriculado en B.U.P. y en C.O.U., por titularidad del centro. . . . .	82
20.	Alumnado matriculado en Bachillerato - L.O.G.S.E., por curso y titularidad del centro . . . . .	83
21.	Alumnado matriculado en Bachillerato Experimental, por ciclo y titularidad del centro. . . . .	84
22.	Alumnado matriculado en Formación Profesional, por grado (primer y segundo grado) y titularidad del centro. . . . .	85

23.	Alumnado matriculado en Ciclos Formativos F.P./ Módulos Profesionales, por grado/nivel y titularidad del centro . . . . .	86
24.	Alumnado matriculado en Programas de Garantía Social, por lugar de impartición y titularidad del centro . . . . .	87
25.	Centros que imparten y alumnado matriculado en Educación Especial, por titularidad del centro . . . . .	88
26.	Centros que imparten y alumnado matriculado en B.U.P. y en C.O.U a Distancia. . . . .	89
27.	Centros que imparten y alumnado matriculado en Módulos Profesionales a Distancia, por nivel. . . . .	90

**VI ENSEÑANZAS DE ARTES PLÁSTICAS Y DISEÑO**

1.	Centros y profesorado de Escuelas de Arte y de Conservación y Restauración, por titularidad del centro. . . . .	93
2.	Alumnado matriculado en Artes Aplicadas y Oficios Artísticos, Ciclos Formativos de Artes Plásticas y Diseño y Conservación y Restauración, por titularidad del centro. . . . .	94

**ESTADÍSTICA DEL GASTO PÚBLICO EN EDUCACIÓN. PRESUPUESTO LIQUIDADO**

NOTAS EXPLICATIVAS . . . . .	97
------------------------------	----

**PRINCIPALES RESULTADOS (1992 a 1996)**

1.	Gasto público en educación y su relación con el P.I.B. p.m. . . . .	99
2.	Gasto público en educación por tipo de administración . . . . .	100
3.	Gasto público en enseñanza no universitaria por tipo de administración . . . . .	100
4.	Gasto público en enseñanza universitaria por tipo de administración . . . . .	100
5.	Gasto público en educación por actividad educativa . . . . .	101
6.	Gasto público en educación por naturaleza económica . . . . .	101



## PRESENTACIÓN

Dentro del conjunto de las Estadísticas de la Educación en España se presenta esta publicación, en la que se han incluido los resultados más recientes de las estadísticas estatales que el MEC viene realizando en el marco de coordinación con las Comunidades Autónomas que han asumido las competencias plenas en educación, establecido a través de la Comisión de Estadística de la Conferencia Sectorial de Educación. Comprende, por tanto, la información procedente de dos estadísticas: la Estadística de las Enseñanzas de Régimen General anteriores a la Universidad y la Estadística del Gasto Público en Educación. Presupuesto liquidado.

En lo que respecta a la publicación de los **Datos Avance del curso 1997/98 de la Estadística de la Enseñanza**, al igual que en años anteriores, tiene por objeto facilitar una primera información estadística básica sobre las siguientes enseñanzas: E. Infantil, E. Primaria, E. Especial, E. Secundaria Obligatoria, B.U.P. y C.O.U. (presencial y a distancia), Bachillerato LOGSE, Bachillerato Experimental, Formación Profesional 1er. y 2º Grado, Ciclos Formativos de F.P./Módulos Profesionales (presencial y a distancia), Programas de Garantía Social y E. Artes Plásticas y Diseño (E. Artes Plásticas y Oficios Artísticos, Ciclos formativos de A. Plásticas y Diseño y Conservación y Restauración de Bienes Culturales).

Para las enseñanzas mencionadas se presenta la información del curso 1997-98 de alumnado matriculado, profesorado, centros docentes y unidades escolares, desagregada por titularidad del centro, provincias y comunidades autónomas. Los datos facilitados se consideran aún con cierto carácter provisional. Posteriormente se publicará la Estadística de la Enseñanza en España, que abarca todos los regímenes, niveles y modalidades del Sistema educativo español, excepto la Enseñanza Universitaria, y que proporcionará los resultados definitivos así como un grado de detalle de todas las variables que son objeto de estudio de estas estadísticas.

Además de los resultados estadísticos del curso 1997-98, se incluyen las series decenales de datos básicos e indicadores estadísticos (1988-89 a 1997-98) de las Enseñanzas de Régimen General, tanto a nivel nacional como por comunidad autónoma.

Por otra parte, esta publicación presenta como novedad la incorporación de los **Principales resultados de la Estadística del Gasto Público en Educación. Presupuesto liquidado. Años 1992-96**, con la finalidad de ofrecer anticipadamente algunos de los resultados estadísticos que posteriormente se difundirán, de forma más extensa y detallada, en una publicación específica.

Conviene resaltar que por primera vez el MEC ha evaluado estadísticamente el volumen del gasto público destinado a la educación, en base a las liquidaciones presupuestarias de los agentes públicos financiadores de la misma, lo que permite una mayor aproximación al conocimiento real del esfuerzo económico del sector público en el ámbito educativo.

Se ha seguido el procedimiento y las líneas básicas metodológicas establecidas y consolidadas en la realización de la Estadística del Gasto Público en educación. Presupuesto Inicial, ya publicada para el período 1985 a 1995. No obstante, en la estadística que se presenta se ha abordado por primera vez una valoración de las cotizaciones sociales imputadas no contempladas en los presupuestos de los Departamentos Administrativos, siguiendo los criterios de la Contabilidad Nacional y las recomendaciones de la OCDE.

Se incluyen en esta publicación las cifras globales del gasto público en educación para los años 1992 a 1996 y su desagregación por tipo de Administración financiadora, actividad educativa en la que se aplica el gasto y naturaleza económica de dicho gasto.

Es importante destacar que estas cifras muestran el continuo esfuerzo de las Administraciones Públicas hacia la educación, lo que ha supuesto un aumento de los recursos de un 6,3% en el año 1996. Con ello España se sitúa en el nivel del 5% de participación del gasto público en educación respecto al PIB, aproximándose a la media de los países de la OCDE. Si se tiene en cuenta además el gasto de las familias, el gasto total consolidado que se destina a la educación en nuestro país se eleva al 6,2% del PIB, similar a la media de los países de la OCDE y a los estándares de calidad manejados por distintos sectores educativos.



El Ministerio de Educación y Cultura se complace en contribuir al conocimiento actual de la situación de la educación a través de esta información y expresa su agradecimiento a las Consejerías de Educación de las Comunidades Autónomas y a los propios centros docentes públicos y privados, por su colaboración para la obtención de estos resultados.

**IGNACIO GONZÁLEZ GONZÁLEZ**  
Subsecretario del Ministerio  
de Educación y Cultura

# **ESTADÍSTICA DE LA ENSEÑANZA**

**DATOS AVANCE CURSO 1997/98**

**Y SERIES E INDICADORES**



## NOTAS EXPLICATIVAS

### CONTENIDO DE LA INFORMACIÓN ESTADÍSTICA

1. La información de la “Estadística de la Enseñanza. Datos Avance 1997/98 y Series e Indicadores”, se presenta estructurada en tres partes diferenciadas atendiendo al nivel geográfico al que está referida:

- **Resultados a nivel nacional**, donde se presenta información estadística de todas las enseñanzas de Régimen General de los niveles de E. Infantil, E. Primaria, E. Secundaria y Formación Profesional. Se divide en los siguientes apartados:
  - \* Datos básicos del curso 1997-98
  - \* Series de datos básicos e indicadores estadísticos (1988/89 a 1997/98).
- **Resultados a nivel de comunidad autónoma**, donde también se presenta información estadística de las Enseñanzas de Régimen General dividida en dos apartados:
  - \* Datos básicos e indicadores del curso 1997-98.
  - \* Series de alumnado (1988/89 a 1997/98).
- **Resultados a nivel de provincia**, donde la información está referida exclusivamente al curso 1997/98 y es algo más detallada para todas las enseñanzas de Régimen General, a la vez que también se presenta información estadística básica de las enseñanzas de Artes Plásticas y Diseño.

### ENSEÑANZAS.

2. Se presenta información estadística de las siguientes **enseñanzas de Régimen General**: E. Infantil, E. Primaria (la E.G.B. aparece recogida en las series, ya que todavía se impartía en los cursos anteriores), Educación Especial, E.S.O., B.U.P. y C.O.U. (presencial y a distancia), Bachillerato LOGSE, Bachillerato Experimental, F.P., Ciclos Formativos de F.P./Módulos Profesionales Experimentales (presencial y a distancia) y Programas de Garantía Social. También se presenta información de las **enseñanzas de Artes Plásticas y Diseño**: Artes Aplicadas y Oficios Artísticos, Ciclos Formativos de Artes Plásticas y Diseño y, Conservación y Restauración de Bienes Culturales.

3. En el curso 1997-98 se realiza **la implantación generalizada del Segundo curso de E. Secundaria Obligatoria**, sustituyendo al 8º curso de E.G.B., por lo tanto en este curso académico desaparece completamente la E.G.B.. En la **Comunidad Autónoma del País Vasco** se realiza la implantación generalizada del Tercer curso de E. Secundaria Obligatoria y en **Navarra** la del Cuarto curso de esta misma enseñanza.

4. Por primera vez en los Datos Avance se incluye información estadística de los **Programas de Garantía Social**. Se presentan datos de alumnado de los programas desarrollados en centros docentes y de los impartidos fuera de centros, sin embargo los datos de grupos y de centros se refieren únicamente a la oferta realizada en centros docentes.

## CENTROS DOCENTES.

5. La **clasificación estadística de los centros por enseñanzas que imparten** se ha efectuado teniendo en cuenta las enseñanzas de Régimen General para las cuales el centro tiene alumnado matriculado en el curso de referencia. En esta clasificación cada centro aparece contabilizado una sola vez.
6. En la información del **número de centros que imparten una enseñanza**, se considera que **un centro imparte una enseñanza** cuando tiene alumnado matriculado en dicha enseñanza en el curso de referencia. En esta información un mismo centro puede aparecer contabilizado varias veces, según las distintas enseñanzas que imparte.
7. **No se incluyen** como centros docentes las **residencias escolares que no imparten enseñanza** ni los **centros de Peluquería y Estética** que únicamente imparten el área tecnológico práctica de la F.P.I.
8. Las **Escuelas de Arte** con alumnado matriculado en Bachillerato modalidad de Artes, aparecen contabilizadas tanto en centros de “E.S.O. y/o Bachilleratos y/o F.P.” como en los centros que imparten Bachillerato.
9. Al igual que en los últimos cursos, el descenso que se produce en el número de centros que imparten las enseñanzas de E. Infantil y de E. Primaria, se debe fundamentalmente a la **creación de Centros Rurales Agrupados**, que fusionan varios centros con una o varias unidades escolares.
10. El descenso que se produce en el **número de centros que imparten E.S.O.**, se debe fundamentalmente al incremento de la escolarización del alumnado de Primer ciclo en Institutos de Educación Secundaria, reduciéndose la oferta de esta enseñanza en Centros de E. Primaria.
11. El descenso que se produce en el **número de centros que imparten B.U.P. y C.O.U. y F.P.**, se debe a la implantación de las enseñanzas del nuevo sistema.

## PROFESORADO.

12. Se recoge de forma unificada a todo el **profesorado** de los centros que imparten enseñanzas de Régimen General y se **clasifica según las enseñanzas que imparte** en:
  - \* *Profesorado* que imparte exclusivamente enseñanzas de los niveles de *E. Infantil y E. Primaria*.
  - \* *Profesorado* que imparte exclusivamente enseñanzas de *E. Secundaria y Formación Profesional*.
  - \* *Profesorado que imparte enseñanzas de ambos grupos de niveles*, compatibilizando las enseñanzas de E. Infantil-Primaria y de E. Secundaria/F.P..
13. Dada la gran diversidad de la oferta educativa de los centros en el momento actual, la obtención de la información del **profesorado clasificado según las enseñanzas que imparte plantea dificultades**, especialmente en los Datos Avance, que se elaboran antes de finalizar el tratamiento estadístico. Por este motivo, esta información estadística debe ser utilizada con cierta precaución, prestando especial atención a que el desglose presentado por algunas comunidades autónomas puede no ser homogéneo con el del resto.

## INDICADORES

14. Los datos de población utilizados en los indicadores corresponden a las **Proyecciones de población (base Censo 1991)** facilitadas por el I.N.E..

## SÍMBOLOS UTILIZADOS

".." datos no disponibles;

"0", "-" valor nulo;

"x" datos incluidos en otra rúbrica;

"a" datos avance;

"p" datos provisionales.



## **I. DATOS BÁSICOS DEL CURSO 1997/98**

Resultados a nivel nacional





**1. NÚMERO DE CENTROS QUE IMPARTEN CADA ENSEÑANZA.  
VARIACIÓN RESPECTO AL CURSO ANTERIOR.**

RESUMEN CURSO 97/98

ENSEÑANZAS	1997-98	1996-97	Variación absoluta
<b>TODOS LOS CENTROS</b>			
E. INFANTIL	16.012	16.194	-182
E. PRIMARIA	14.289	14.561	-272
EDUCACIÓN ESPECIAL (1)	499	491	8
E. SECUNDARIA OBLIGATORIA	10.603	10.976	-373
B.U.P. Y C.O.U.	2.647	2.856	-209
BACHILLERATO L.O.G.S.E.	1.789	1.042	747
BACHILLERATO EXPERIMENTAL	125	125	0
B.U.P. Y C.O.U. A DISTANCIA	65	69	-4
F.P.	1.572	1.727	-155
CICLOS FORMATIVOS / MÓDULOS PROFESIONALES	1.472	1.140	332
CICLOS FORM. / MÓDULOS PROF. A DISTANCIA	14	30	-16
PROGRAMAS DE GARANTÍA SOCIAL	524	346	178
<b>CENTROS PÚBLICOS</b>			
E. INFANTIL	11.570	11.705	-135
E. PRIMARIA	10.743	10.928	-185
EDUCACIÓN ESPECIAL (1)	203	201	2
E. SECUNDARIA OBLIGATORIA	7.388	7.712	-324
B.U.P. Y C.O.U.	1.382	1.505	-123
BACHILLERATO L.O.G.S.E.	1.521	977	544
BACHILLERATO EXPERIMENTAL	82	82	0
B.U.P. Y C.O.U. A DISTANCIA	65	69	-4
F.P.	865	957	-92
CICLOS FORMATIVOS / MÓDULOS PROFESIONALES	1.158	971	187
CICLOS FORM. / MÓDULOS PROF. A DISTANCIA	14	30	-16
PROGRAMAS DE GARANTÍA SOCIAL	432	311	121
<b>CENTROS PRIVADOS</b>			
E. INFANTIL	4.442	4.489	-47
E. PRIMARIA	3.546	3.633	-87
EDUCACIÓN ESPECIAL (1)	296	290	6
E. SECUNDARIA OBLIGATORIA	3.215	3.264	-49
B.U.P. Y C.O.U.	1.265	1.351	-86
BACHILLERATO L.O.G.S.E.	268	65	203
BACHILLERATO EXPERIMENTAL	43	43	0
B.U.P. Y C.O.U. A DISTANCIA	-	-	-
F.P.	707	770	-63
CICLOS FORMATIVOS / MÓDULOS PROFESIONALES	314	169	145
CICLOS FORM. / MÓDULOS PROF. A DISTANCIA	-	-	-
PROGRAMAS DE GARANTÍA SOCIAL	92	35	57

(1) Se refiere a centros específicos de Educación Especial.

**2. PROFESORADO SEGÚN NIVEL DE ENSEÑANZA QUE IMPARTE.  
VARIACIÓN RESPECTO AL CURSO ANTERIOR.**

RESUMEN CURSO 97/98

NIVEL DE ENSEÑANZA	1997-98	1996-97	Variación	
			absoluta	relativa
<b>TODOS LOS CENTROS</b>				
<b>TOTAL</b>	<b>494.061</b>	<b>485.962</b>	<b>8.099</b>	<b>1,7%</b>
E. INFANTIL Y E. PRIMARIA	211.813	202.276	9.537	4,7%
E. SECUNDARIA Y FORMACIÓN PROFESIONAL	243.195	212.515	30.680	14,4%
AMBOS GRUPOS DE NIVELES (1)	33.429	65.654	-32.225	-49,1%
EDUCACIÓN ESPECIAL (2)	5.624	5.517	107	1,9%
<b>CENTROS PÚBLICOS</b>				
<b>TOTAL</b>	<b>369.097</b>	<b>358.839</b>	<b>10.258</b>	<b>2,9%</b>
E. INFANTIL Y E. PRIMARIA	155.831	144.292	11.539	8,0%
E. SECUNDARIA Y FORMACIÓN PROFESIONAL	187.638	162.491	25.147	15,5%
AMBOS GRUPOS DE NIVELES (1)	22.614	49.096	-26.482	-53,9%
EDUCACIÓN ESPECIAL (1), (2)	3.014	2.960	54	1,8%
<b>CENTROS PRIVADOS</b>				
<b>TOTAL</b>	<b>124.964</b>	<b>127.123</b>	<b>-2.159</b>	<b>-1,7%</b>
E. INFANTIL Y E. PRIMARIA	55.982	57.984	-2.002	-3,5%
E. SECUNDARIA Y FORMACIÓN PROFESIONAL	55.557	50.024	5.533	11,1%
AMBOS GRUPOS DE NIVELES (1)	10.815	16.558	-5.743	-34,7%
EDUCACIÓN ESPECIAL (1), (2)	2.610	2.557	53	2,1%

(1) Se refiere al profesorado que compatibiliza la enseñanza en E. Infantil / Primaria y en E. Secundaria / F.P.

(2) Se refiere al profesorado de centros específicos de Educación Especial y de aulas de E. Especial en centros ordinarios.

**3. UNIDADES Y GRUPOS POR ENSEÑANZA.  
VARIACIÓN RESPECTO AL CURSO ANTERIOR.**

**RESUMEN CURSO 97/98**

ENSEÑANZAS	1997-98	1996-97	Variación	
			absoluta	relativa
<b>TODOS LOS CENTROS</b>				
<b>TOTAL</b>	<b>303.784</b>	<b>304.951</b>	<b>-1.167</b>	<b>-0,4%</b>
E. INFANTIL	54.182	53.106	1.076	2,0%
E. PRIMARIA	117.284	118.830	-1.546	-1,3%
E.G.B.	0	16.840	-16.840	-100,0%
MIXTAS DE E. INFANTIL Y E. PRIMARIA	3.304	3.249	55	1,7%
EDUCACIÓN ESPECIAL (1)	4.265	4.238	27	0,6%
PRIMER CICLO E. SECUNDARIA OBLIGATORIA	40.011	24.913	15.098	60,6%
SEGUNDO CICLO E. SECUNDARIA OBLIGATORIA	22.799	18.104	4.695	25,9%
B.U.P. Y C.O.U.	27.035	33.300	-6.265	-18,8%
BACHILLERATO L.O.G.S.E.	9.282	5.710	3.572	62,6%
BACHILLERATO EXPERIMENTAL	506	1.076	-570	-53,0%
F.P. I	5.895	7.694	-1.799	-23,4%
F.P. II	10.964	12.652	-1.688	-13,3%
C. F. GRADO MEDIO / MÓD. PROF. NIVEL II	3.924	2.478	1.446	58,4%
C. F. GRADO SUPERIOR / MÓD. PROF. NIVEL III	3.382	2.231	1.151	51,6%
PROGRAMAS DE GARANTÍA SOCIAL (2)	951	530	421	79,4%
<b>CENTROS PÚBLICOS</b>				
<b>TOTAL</b>	<b>217.735</b>	<b>219.037</b>	<b>-1.302</b>	<b>-0,6%</b>
E. INFANTIL	37.523	36.787	736	2,0%
E. PRIMARIA	82.912	83.926	-1.014	-1,2%
E.G.B.	0	11.792	-11.792	-100,0%
MIXTAS DE E. INFANTIL Y E. PRIMARIA	3.245	3.195	50	1,6%
EDUCACIÓN ESPECIAL (1)	2.300	2.268	32	1,4%
PRIMER CICLO E. SECUNDARIA OBLIGATORIA	27.762	17.550	10.212	58,2%
SEGUNDO CICLO E. SECUNDARIA OBLIGATORIA	19.491	16.063	3.428	21,3%
B.U.P. Y C.O.U.	17.456	22.604	-5.148	-22,8%
BACHILLERATO L.O.G.S.E.	8.344	5.382	2.962	55,0%
BACHILLERATO EXPERIMENTAL	314	662	-348	-52,6%
F.P. I	3.165	4.452	-1.287	-28,9%
F.P. II	8.285	9.720	-1.435	-14,8%
C. F. GRADO MEDIO / MÓD. PROF. NIVEL II	3.386	2.278	1.108	48,6%
C. F. GRADO SUPERIOR / MÓD. PROF. NIVEL III	2.745	1.875	870	46,4%
PROGRAMAS DE GARANTÍA SOCIAL (2)	807	483	324	67,1%
<b>CENTROS PRIVADOS</b>				
<b>TOTAL</b>	<b>86.049</b>	<b>85.914</b>	<b>135</b>	<b>0,2%</b>
E. INFANTIL	16.659	16.319	340	2,1%
E. PRIMARIA	34.372	34.904	-532	-1,5%
E.G.B.	0	5.048	-5.048	-100,0%
MIXTAS DE E. INFANTIL Y E. PRIMARIA	59	54	5	9,3%
EDUCACIÓN ESPECIAL (1)	1.965	1.970	-5	-0,3%
PRIMER CICLO E. SECUNDARIA OBLIGATORIA	12.249	7.363	4.886	66,4%
SEGUNDO CICLO E. SECUNDARIA OBLIGATORIA	3.308	2.041	1.267	62,1%
B.U.P. Y C.O.U.	9.579	10.696	-1.117	-10,4%
BACHILLERATO L.O.G.S.E.	938	328	610	186,0%
BACHILLERATO EXPERIMENTAL	192	414	-222	-53,6%
F.P. I	2.730	3.242	-512	-15,8%
F.P. II	2.679	2.932	-253	-8,6%
C. F. GRADO MEDIO / MÓD. PROF. NIVEL II	538	200	338	169,0%
C. F. GRADO SUPERIOR / MÓD. PROF. NIVEL III	637	356	281	78,9%
PROGRAMAS DE GARANTÍA SOCIAL (2)	144	47	97	206,4%

(1) Incluye las unidades en centros específicos y las aulas de E. Especial en centros ordinarios.

(2) Grupos de Programas de Garantía Social en centros docentes.

**4. ALUMNADO MATRICULADO POR ENSEÑANZA.  
VARIACIÓN RESPECTO AL CURSO ANTERIOR.**

**RESUMEN CURSO 97/98**

ENSEÑANZAS	1997-98	1996-97	Variación	
			absoluta	relativa
<b>TODOS LOS CENTROS</b>				
<b>TOTAL</b>	<b>7.303.131</b>	<b>7.494.769</b>	<b>-191.638</b>	<b>-2,6%</b>
E. INFANTIL	1.120.774	1.115.244	5.530	0,5%
E. PRIMARIA	2.610.041	2.682.894	-72.853	-2,7%
E.G.B.	0	454.384	-454.384	-100,0%
EDUCACIÓN ESPECIAL (1)	29.193	28.586	607	2,1%
PRIMER CICLO E. SECUNDARIA OBLIGATORIA	1.056.108	666.260	389.848	58,5%
SEGUNDO CICLO E. SECUNDARIA OBLIGATORIA	636.446	515.206	121.240	23,5%
B.U.P. Y C.O.U.	880.123	1.080.784	-200.661	-18,6%
BACHILLERATO L.O.G.S.E.	257.940	153.836	104.104	67,7%
BACHILLERATO EXPERIMENTAL	12.372	27.257	-14.885	-54,6%
B.U.P. Y C.O.U. A DISTANCIA	40.485	48.464	-7.979	-16,5%
F.P. I	172.219	232.113	-59.894	-25,8%
F.P. II	307.419	369.369	-61.950	-16,8%
C. F. GRADO MEDIO / MÓD. PROF. NIVEL II	74.890	48.609	26.281	54,1%
C. F. GRADO SUPERIOR / MÓD. PROF. NIVEL III	80.077	54.465	25.612	47,0%
MÓDULOS PROFESIONALES NIVEL II A DISTANCIA	76	203	-127	-62,6%
MÓDULOS PROFESIONALES NIVEL III A DISTANCIA	605	735	-130	-17,7%
PROGRAMAS DE GARANTÍA SOCIAL (2)	24.363	16.360	8.003	48,9%
<b>CENTROS PÚBLICOS</b>				
<b>TOTAL</b>	<b>5.073.458</b>	<b>5.209.733</b>	<b>-136.275</b>	<b>-2,6%</b>
E. INFANTIL	758.615	754.196	4.419	0,6%
E. PRIMARIA	1.734.824	1.772.326	-37.502	-2,1%
E.G.B.	0	298.769	-298.769	-100,0%
EDUCACIÓN ESPECIAL (1)	14.590	13.744	846	6,2%
PRIMER CICLO E. SECUNDARIA OBLIGATORIA	694.375	445.175	249.200	56,0%
SEGUNDO CICLO E. SECUNDARIA OBLIGATORIA	539.456	454.627	84.829	18,7%
B.U.P. Y C.O.U.	588.273	751.384	-163.111	-21,7%
BACHILLERATO L.O.G.S.E.	230.953	144.715	86.238	59,6%
BACHILLERATO EXPERIMENTAL	6.883	15.426	-8.543	-55,4%
B.U.P. Y C.O.U. A DISTANCIA	40.485	48.464	-7.979	-16,5%
F.P. I	90.873	130.806	-39.933	-30,5%
F.P. II	224.536	275.208	-50.672	-18,4%
C. F. GRADO MEDIO / MÓD. PROF. NIVEL II	64.127	44.450	19.677	44,3%
C. F. GRADO SUPERIOR / MÓD. PROF. NIVEL III	65.291	45.934	19.357	42,1%
MÓDULOS PROFESIONALES NIVEL II A DISTANCIA	76	203	-127	-62,6%
MÓDULOS PROFESIONALES NIVEL III A DISTANCIA	605	735	-130	-17,7%
PROGRAMAS DE GARANTÍA SOCIAL (2)	19.496	13.571	5.925	43,7%
<b>CENTROS PRIVADOS</b>				
<b>TOTAL</b>	<b>2.229.673</b>	<b>2.285.036</b>	<b>-55.363</b>	<b>-2,4%</b>
E. INFANTIL	362.159	361.048	1.111	0,3%
E. PRIMARIA	875.217	910.568	-35.351	-3,9%
E.G.B.	0	155.815	-155.815	-100,0%
EDUCACIÓN ESPECIAL (1)	14.603	14.842	-239	-1,6%
PRIMER CICLO E. SECUNDARIA OBLIGATORIA	361.733	221.085	140.648	63,6%
SEGUNDO CICLO E. SECUNDARIA OBLIGATORIA	96.990	60.579	36.411	60,1%
B.U.P. Y C.O.U.	291.850	329.400	-37.550	-11,4%
BACHILLERATO L.O.G.S.E.	26.987	9.121	17.866	195,9%
BACHILLERATO EXPERIMENTAL	5.489	11.831	-6.342	-53,6%
B.U.P. Y C.O.U. A DISTANCIA	-	-	-	-
F.P. I	81.346	101.307	-19.961	-19,7%
F.P. II	82.883	94.161	-11.278	-12,0%
C. F. GRADO MEDIO / MÓD. PROF. NIVEL II	10.763	4.159	6.604	158,8%
C. F. GRADO SUPERIOR / MÓD. PROF. NIVEL III	14.786	8.531	6.255	73,3%
MÓDULOS PROFESIONALES NIVEL II A DISTANCIA	-	-	-	-
MÓDULOS PROFESIONALES NIVEL III A DISTANCIA	-	-	-	-
PROGRAMAS DE GARANTÍA SOCIAL (2)	4.867	2.789	2.078	74,5%

(1) Incluye las unidades en centros específicos y las aulas de E. Especial en centros ordinarios.

(2) Incluye el alumnado de Programas de Garantía Social impartidos en centros docentes y en actuaciones fuera de centros.

**II. SERIES DE DATOS BÁSICOS E  
INDICADORES ESTADÍSTICOS  
(1988-89 a 1997-98)**

Resultados a nivel nacional



**1. TOTAL DE PROFESORADO.****SERIES E  
INDICADORES**

	88-89	89-90	90-91	91-92	92-93	93-94	94-95	95-96	(p)	(a)
									96-97	97-98
TODOS LOS CENTROS	416.172	431.991	444.546	454.482	453.894	460.716	465.884	467.457	485.962	494.061
CENTROS PÚBLICOS	291.347	305.464	316.669	327.606	328.542	335.514	339.999	343.239	358.839	369.097
CENTROS PRIVADOS	124.825	126.527	127.877	126.876	125.352	125.202	125.885	124.218	127.123	124.964

**2. UNIDADES DE E. INFANTIL / PREESCOLAR, E. PRIMARIA / E.G.B. Y E. ESPECIAL.**

	88-89	89-90	90-91	91-92	92-93	93-94	94-95	95-96	(p)	(a)
									96-97	97-98
<b>E. INFANTIL/PREESCOLAR</b>										
Todos los Centros	38.654	39.402	40.269	43.815	46.618	49.230	50.749	51.781	53.106	54.182
Centros Públicos	26.013	26.618	27.191	29.170	31.646	33.337	34.831	35.718	36.787	37.523
Centros Privados	12.641	12.784	13.078	14.645	14.972	15.893	15.918	16.063	16.319	16.659
<b>E. PRIMARIA / E.G.B. (1)</b>										
Todos los Centros	187.224	183.755	181.846	179.220	176.020	172.502	168.401	164.699	138.919	120.588
Centros Públicos	132.968	130.571	129.447	127.849	125.346	123.249	120.624	117.713	98.913	86.157
Centros Privados	54.256	53.184	52.399	51.371	50.674	49.253	47.777	46.986	40.006	34.431
<b>E. ESPECIAL</b>										
Todos los Centros	4.683	4.562	4.469	4.337	5.410	5.445	5.167	4.336	4.238	4.265
Centros Públicos	2.283	2.262	2.275	2.325	3.287	3.418	3.120	2.344	2.268	2.300
Centros Privados	2.400	2.300	2.194	2.012	2.123	2.027	2.047	1.992	1.970	1.965

**3. NÚMERO MEDIO DE ALUMNOS POR UNIDAD EN E. INFANTIL / PREESCOLAR Y E. PRIMARIA / E.G.B.**

	88-89	89-90	90-91	91-92	92-93	93-94	94-95	95-96	(p)	(a)
									96-97	97-98
<b>E. INFANTIL/PREESCOLAR</b>										
Todos los Centros	26,3	25,5	24,9	23,5	22,6	22,0	21,5	21,2	21,0	20,7
Centros Públicos	24,5	23,3	22,7	21,8	21,2	21,1	20,7	20,6	20,5	20,2
Centros Privados	30,0	30,1	29,6	26,8	25,5	23,9	23,3	22,4	22,1	21,7
<b>E. PRIMARIA / E.G.B.</b>										
Todos los Centros	28,1	27,7	26,9	25,9	25,4	24,8	24,1	23,4	22,6	21,6
Centros Públicos	25,8	25,4	24,5	23,6	23,2	22,7	22,2	21,7	20,9	20,1
Centros Privados	33,7	33,3	32,6	31,8	30,9	30,0	28,9	27,6	26,7	25,4

(1) Se incluyen las unidades mixtas de E. Primaria / E.G.B. con E. Infantil.



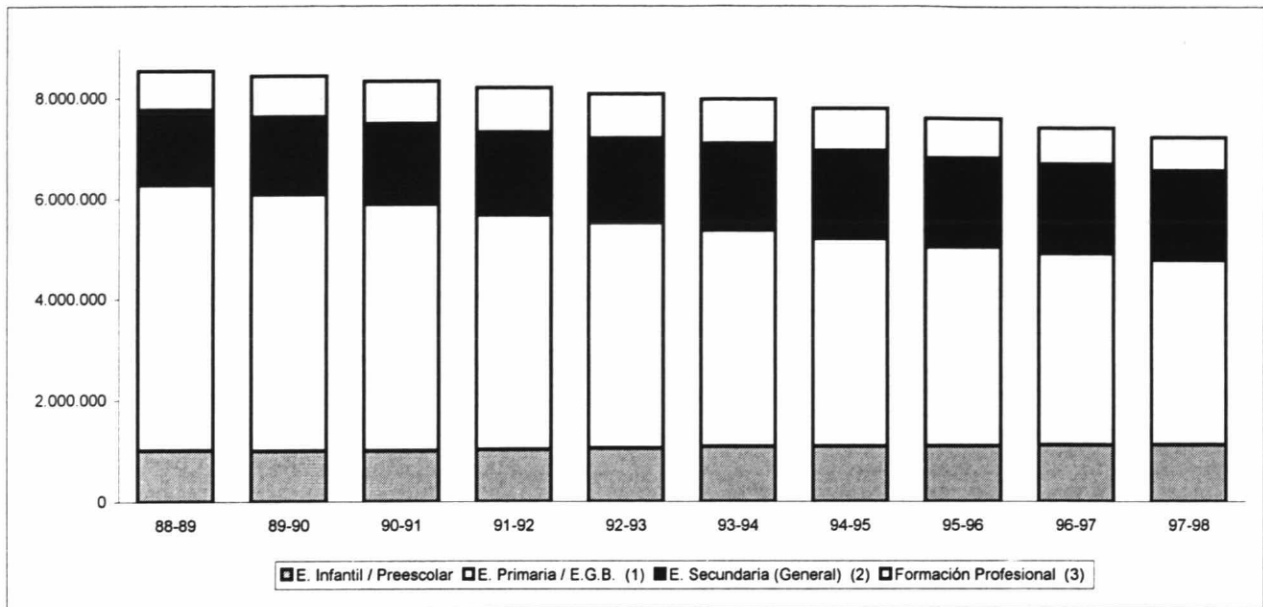
#### 4. ALUMNADO MATRICULADO POR ENSEÑANZA.

SERIES E  
INDICADORES

	88-89	89-90	90-91	91-92	92-93	93-94	94-95	95-96	(p) 96-97	(a) 97-98
<b>TODOS LOS CENTROS</b>										
<b>TOTAL</b>	<b>8.610.378</b>	<b>8.496.187</b>	<b>8.378.935</b>	<b>8.238.161</b>	<b>8.118.456</b>	<b>8.002.577</b>	<b>7.818.179</b>	<b>7.623.315</b>	<b>7.445.367</b>	<b>7.261.965</b>
E. Infantil / Preescolar	1.016.248	1.004.711	1.004.481	1.027.597	1.052.488	1.083.330	1.093.256	1.096.677	1.115.244	1.120.774
E. Primaria / E.G.B.	5.265.098	5.083.031	4.885.049	4.649.439	4.468.759	4.280.938	4.063.912	3.849.991	3.137.278	2.610.041
Educación Especial	67.391	52.601	42.329	38.099	35.120	32.687	31.787	30.043	28.586	29.193
Primer ciclo E. Sec. Obligatoria	-	-	-	-	4.600	9.640	48.658	95.182	666.260	1.056.108
Segundo ciclo E. Sec. Obligatoria	-	-	-	-	100.805	170.712	234.179	362.204	515.206	636.446
B.U.P. y C.O.U.	1.425.777	1.470.816	1.500.141	1.507.203	1.488.102	1.467.805	1.400.555	1.259.778	1.080.784	880.123
Bachillerato LOGSE	-	-	-	-	13.705	33.108	69.599	109.398	153.836	257.940
Bachillerato Experimental	53.656	67.929	92.189	126.229	68.967	46.174	39.870	31.920	27.257	12.372
F.P. I	449.021	464.152	472.779	474.156	440.236	407.734	360.253	301.472	232.113	172.219
F.P. II	333.187	352.947	374.571	401.645	423.322	440.049	432.178	410.912	369.369	307.419
C.Form. Gr. Medio / Módulos II	-	-	2.856	5.188	9.392	14.213	21.442	29.457	48.609	74.890
C.Form. Gr. Superior / Módulos III	-	-	4.540	8.605	12.960	16.187	22.490	32.285	54.465	80.077
Programas de Garantía Social	-	-	-	-	-	-	-	13.996	16.360	24.363
<b>CENTROS PÚBLICOS</b>										
<b>TOTAL</b>	<b>5.678.559</b>	<b>5.611.013</b>	<b>5.547.318</b>	<b>5.483.430</b>	<b>5.454.650</b>	<b>5.451.277</b>	<b>5.368.145</b>	<b>5.267.368</b>	<b>5.160.331</b>	<b>5.032.292</b>
E. Infantil / Preescolar	636.595	620.179	617.095	635.188	670.455	703.291	721.804	737.088	754.196	758.615
E. Primaria / E.G.B.	3.434.883	3.310.939	3.174.942	3.015.050	2.903.079	2.801.891	2.681.829	2.553.332	2.071.095	1.734.824
Educación Especial	48.468	29.424	22.946	19.653	17.768	16.278	15.487	15.036	13.744	14.590
Primer ciclo E. Sec. Obligatoria	-	-	-	-	3.036	6.542	17.358	47.005	445.175	694.375
Segundo ciclo E. Sec. Obligatoria	-	-	-	-	93.630	161.528	222.656	331.225	454.627	539.456
B.U.P. y C.O.U.	1.005.184	1.048.279	1.071.034	1.082.054	1.070.103	1.068.601	1.019.855	901.847	751.384	588.273
Bachillerato LOGSE	-	-	-	-	11.481	30.215	64.852	102.554	144.715	230.953
Bachillerato Experimental	37.068	49.387	70.241	104.264	53.401	31.860	26.003	19.268	15.426	6.883
F.P. I	283.876	301.356	311.334	316.287	293.860	267.514	228.016	181.728	130.806	90.873
F.P. II	232.485	251.449	273.223	298.418	317.645	336.138	330.259	311.302	275.208	224.536
C.Form. Gr. Medio / Módulos II	-	-	2.650	4.768	8.617	13.297	20.187	27.716	44.450	64.127
C.Form. Gr. Superior / Módulos III	-	-	3.853	7.748	11.575	14.122	19.839	27.879	45.934	65.291
Programas de Garantía Social	-	-	-	-	-	-	-	11.388	13.571	19.496
<b>CENTROS PRIVADOS</b>										
<b>TOTAL</b>	<b>2.931.819</b>	<b>2.885.174</b>	<b>2.831.617</b>	<b>2.754.731</b>	<b>2.663.806</b>	<b>2.551.300</b>	<b>2.450.034</b>	<b>2.355.947</b>	<b>2.285.036</b>	<b>2.229.673</b>
E. Infantil / Preescolar	379.653	384.532	387.386	392.409	382.033	380.039	371.452	359.589	361.048	362.159
E. Primaria / E.G.B.	1.830.215	1.772.092	1.710.107	1.634.389	1.565.680	1.479.047	1.382.083	1.296.659	1.066.183	875.217
Educación Especial	18.923	23.177	19.383	18.446	17.352	16.409	16.300	15.007	14.842	14.603
Primer ciclo E. Sec. Obligatoria	-	-	-	-	1.564	3.098	31.300	48.177	221.085	361.733
Segundo ciclo E. Sec. Obligatoria	-	-	-	-	7.175	9.184	11.523	30.979	60.579	96.990
B.U.P. y C.O.U.	420.593	422.537	429.107	425.149	417.999	399.204	380.700	357.931	329.400	291.850
Bachillerato LOGSE	-	-	-	-	2.224	2.893	4.747	6.844	9.121	26.987
Bachillerato Experimental	16.588	18.542	21.948	21.965	15.566	14.314	13.867	12.652	11.831	5.489
F.P. I	165.145	162.796	161.445	157.869	146.376	140.220	132.237	119.744	101.307	81.346
F.P. II	100.702	101.498	101.348	103.227	105.677	103.911	101.919	99.610	94.161	82.883
C.Form. Gr. Medio / Módulos II	-	-	206	420	775	916	1.255	1.741	4.159	10.763
C.Form. Gr. Superior / Módulos III	-	-	687	857	1.385	2.065	2.651	4.406	8.531	14.786
Programas de Garantía Social	-	-	-	-	-	-	-	2.608	2.789	4.867

## 5. EVOLUCIÓN DEL ALUMNADO MATRICULADO POR NIVEL DE ENSEÑANZA.

SERIES E  
INDICADORES



- (1) Incluye el alumnado de E. Primaria / E.G.B. y Primer Ciclo de E. Secundaria Obligatoria.  
 (2) Incluye el alumnado de Segundo Ciclo de E.S.O., BUP y COU, Bachillerato LOGSE y Bachillerato Experimental.  
 (3) Incluye el alumnado de F.P. y Ciclos Formativos / Módulos Profesionales.

## 6. TASAS BRUTAS DE ESCOLARIDAD, POR NIVEL DE ENSEÑANZA.

	88-89	89-90	90-91	91-92	92-93	93-94	94-95	95-96	(p) 96-97	(a) 97-98
<b>E. Infantil / Preescolar (1)</b>										
(3 - 5 años)	71,1	73,3	75,9	80,0	83,3	86,3	87,2	87,7	89,3	90,9
<b>E. Primaria, EGB y Primer Ciclo ESO (2)</b>										
(6 - 13 años)	109,8	109,8	109,8	109,3	110,2	110,7	111,0	110,7	110,6	109,7
<b>E. Secundaria y Formación Profesional (3)</b>										
(14 - 18 años)	68,3	70,9	73,6	76,3	78,5	81,5	83,5	85,8	87,7	90,0

*Definición: Es la relación entre el total de alumnado, de cualquier edad, matriculado en la enseñanza considerada, y la población del grupo de "edad teórica", que está determinado por la edad de admisión y la duración normal de la enseñanza.*

- (1) En este nivel se ha calculado la tasa neta del grupo de edad (3 - 5 años).  
 (2) Se obtienen valores superiores a 100,0 debido a la inclusión de alumnado de 14 y 15 años (no contemplado en el grupo de "edad teórica").  
 (3) Incluye Segundo ciclo de E.S.O., B.U.P. y C.O.U., Bachillerato LOGSE, Bach. Experimental, F.P., Ciclos Formativos/Módulos Profesionales y Garantía Social.

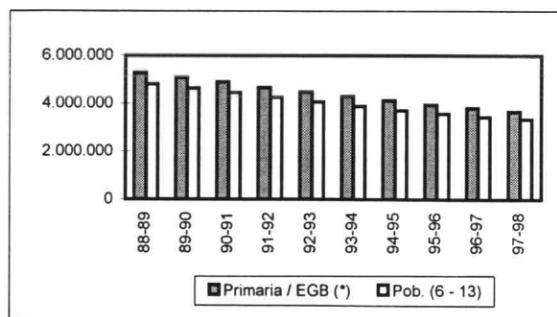
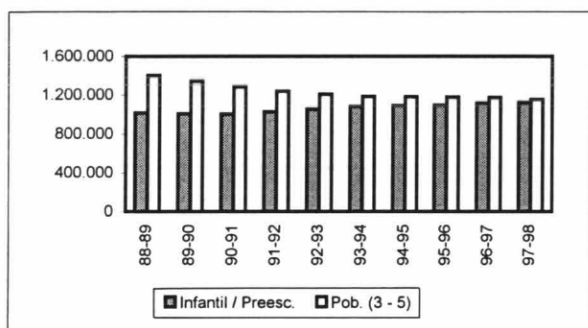
## 7. ÍNDICES DE VARIACIÓN DEL ALUMNADO MATRICULADO Y DE LA POBLACIÓN ASOCIADA, POR NIVEL DE ENSEÑANZA.

SERIES E  
INDICADORES

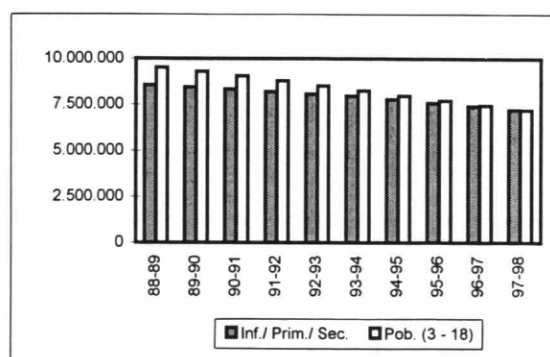
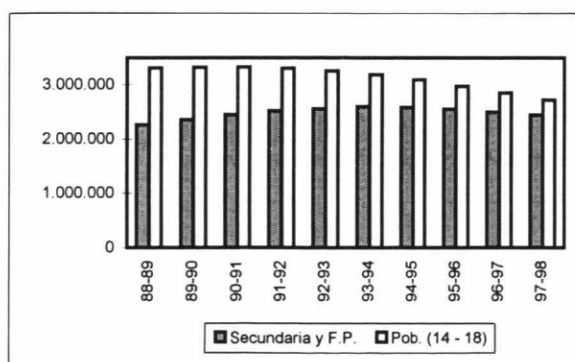
	88-89	89-90	90-91	91-92	92-93	93-94	94-95	95-96	(p) 96-97	(a) 97-98
<b>TOTAL</b>										
Alumnado	100,0	98,8	97,6	96,0	94,6	93,3	91,1	88,9	86,8	84,7
Población (3 - 18 años)	100,0	97,7	95,2	92,5	89,6	86,7	83,9	81,1	78,4	75,9
<b>E. INFANTIL / PREESCOLAR</b>										
Alumnado	100,0	98,9	98,8	101,1	103,6	106,6	107,6	107,9	109,7	110,3
Población (3 - 5 años)	100,0	95,7	91,6	88,2	86,1	84,5	84,2	84,0	83,7	82,3
<b>E. PRIMARIA/E.G.B. Y 1º CICLO DE E.S.O.</b>										
Alumnado	100,0	96,5	92,8	88,3	85,0	81,5	78,1	74,9	72,2	69,6
Población (6 - 13 años)	100,0	96,5	92,7	88,7	84,6	80,8	77,3	74,3	71,7	69,7
<b>E. SECUNDARIA Y F. PROFESIONAL (1)</b>										
Alumnado	100,0	104,2	108,2	111,6	113,1	114,8	114,1	112,8	110,5	108,1
Población (14 - 18 años)	100,0	100,3	100,4	99,8	98,4	96,2	93,3	89,8	86,0	82,1

(1) Incluye Segundo ciclo de E.S.O., B.U.P. y C.O.U., Bachillerato LOGSE, Bachillerato Experimental, F.P., Ciclos Formativos/Módulos Profesionales y Programas de Garantía Social.

## 8. EVOLUCIÓN DEL ALUMNADO MATRICULADO Y DE LA POBLACIÓN ASOCIADA, POR NIVEL DE ENSEÑANZA.



(\*) Incluye Primer ciclo de E. Secundaria Obligatoria.



**9. DISTRIBUCIÓN PORCENTUAL DEL ALUMNADO MATRICULADO  
POR TITULARIDAD DEL CENTRO.**

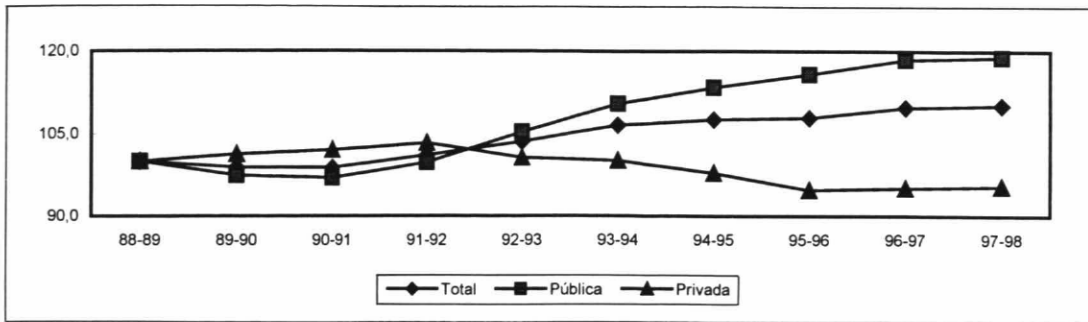
**SERIES E  
INDICADORES**

	88-89	89-90	90-91	91-92	92-93	93-94	94-95	95-96	(p) 96-97	(a) 97-98
<b>E. INFANTIL / PREESCOLAR</b>										
Centros Públicos	62,6	61,7	61,4	61,8	63,7	64,9	66,0	67,2	67,6	67,7
Centros Privados	37,4	38,3	38,6	38,2	36,3	35,1	34,0	32,8	32,4	32,3
<b>E. PRIMARIA, E.G.B. y Primer ciclo E.S.O.</b>										
Centros Públicos	65,2	65,1	65,0	64,8	65,0	65,5	65,6	65,9	66,2	66,3
Centros Privados	34,8	34,9	35,0	35,2	35,0	34,5	34,4	34,1	33,8	33,7
<b>E. SECUNDARIA Y F. PROFESIONAL</b>										
<b>TOTAL</b>										
Centros Públicos	68,9	70,1	70,8	71,9	72,7	74,1	74,9	75,1	75,1	74,8
Centros Privados	31,1	29,9	29,2	28,1	27,3	25,9	25,1	24,9	24,9	25,2
<b>Segundo ciclo E.S.O.</b>										
Centros Públicos	-	-	-	-	92,9	94,6	95,1	91,4	88,2	84,8
Centros Privados	-	-	-	-	7,1	5,4	4,9	8,6	11,8	15,2
<b>B.U.P. y C.O.U.</b>										
Centros Públicos	70,5	71,3	71,4	71,8	71,9	72,8	72,8	71,6	69,5	66,8
Centros Privados	29,5	28,7	28,6	28,2	28,1	27,2	27,2	28,4	30,5	33,2
<b>Bachillerato LOGSE</b>										
Centros Públicos	-	-	-	-	83,8	91,3	93,2	93,7	94,1	89,5
Centros Privados	-	-	-	-	16,2	8,7	6,8	6,3	5,9	10,5
<b>Bachillerato Experimental</b>										
Centros Públicos	69,1	72,7	76,2	82,6	77,4	69,0	65,2	60,4	56,6	55,6
Centros Privados	30,9	27,3	23,8	17,4	22,6	31,0	34,8	39,6	43,4	44,4
<b>F.P.</b>										
Centros Públicos	66,0	67,7	69,0	70,2	70,8	71,2	70,5	69,2	67,5	65,8
Centros Privados	34,0	32,3	31,0	29,8	29,2	28,8	29,5	30,8	32,5	34,2
<b>Ciclos Formativos / Módulos Prof.</b>										
Centros Públicos	-	-	87,9	90,7	90,3	90,2	91,1	90,0	87,7	83,5
Centros Privados	-	-	12,1	9,3	9,7	9,8	8,9	10,0	12,3	16,5
<b>Programas de Garantía Social</b>										
Centros Públicos	-	-	-	-	-	-	-	81,4	83,0	80,0
Centros Privados	-	-	-	-	-	-	-	18,6	17,0	20,0

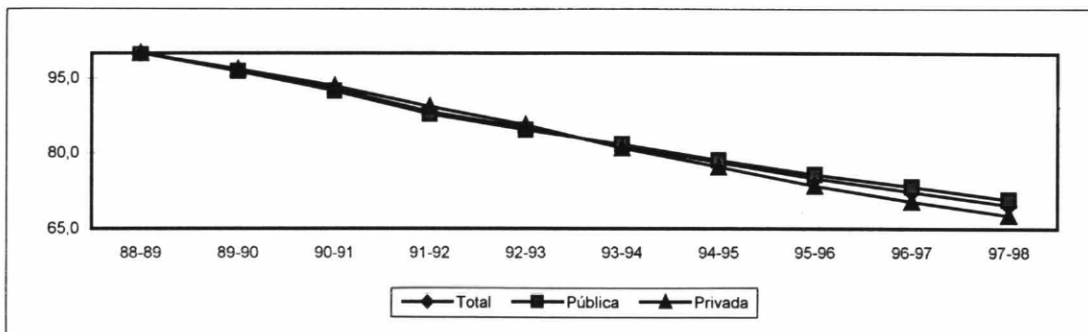
**10. ÍNDICES DE VARIACIÓN DEL ALUMNADO MATRICULADO,  
POR TITULARIDAD DEL CENTRO Y NIVEL DE ENSEÑANZA.**

**SERIES E  
INDICADORES**

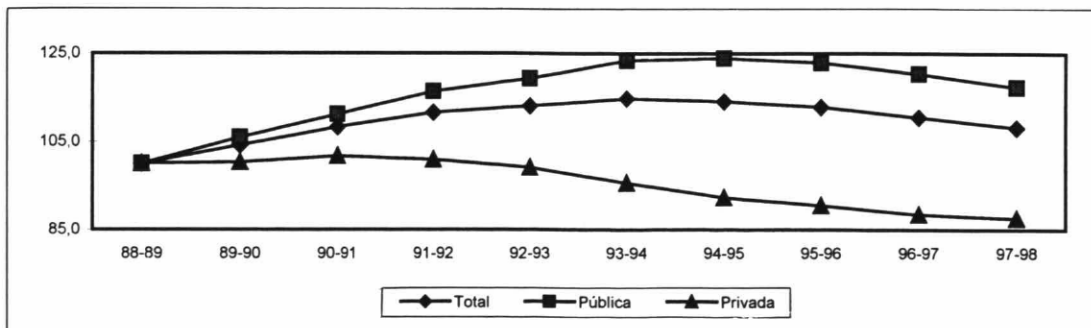
**E. INFANTIL / PREESCOLAR**



**E. PRIMARIA, E.G.B. Y PRIMER CICLO DE E.S.O.**



**E. SECUNDARIA Y FORMACIÓN PROFESIONAL**



**11. DISTRIBUCIÓN PORCENTUAL DEL ALUMNADO MATRICULADO EN  
E. SECUNDARIA Y F.P. POR ENSEÑANZA**

**SERIES E  
INDICADORES**

	88-89	89-90	90-91	91-92	92-93	93-94	94-95	95-96	(p) 96-97	(a) 97-98
<b>TODOS LOS CENTROS</b>										
E. SECUNDARIA Y F. PROFESIONAL	100,0	100,0	100,0	100,0	100,0	100,0	100,0	99,5	99,3	99,0
Segundo ciclo E. Sec. Obligatoria	-	-	-	-	3,9	6,6	9,1	14,2	20,6	26,0
B.U.P. y C.O.U.	63,0	62,4	61,3	59,7	58,2	56,5	54,3	49,4	43,3	36,0
Bachillerato LOGSE	-	-	-	-	0,5	1,3	2,7	4,3	6,2	10,5
Bachillerato Experimental	2,4	2,9	3,8	5,0	2,7	1,8	1,5	1,3	1,1	0,5
F.P. I	19,9	19,7	19,3	18,8	17,2	15,7	14,0	11,8	9,3	7,0
F.P. II	14,7	15,0	15,3	15,9	16,6	17,0	16,7	16,1	14,8	12,6
C.Form. Gr. Medio / Módulos II	-	-	0,1	0,2	0,4	0,5	0,8	1,2	1,9	3,1
C.Form. Gr. Superior / Módulos III	-	-	0,2	0,3	0,5	0,6	0,9	1,3	2,2	3,3
Programas de Garantía Social	-	-	-	-	-	-	-	0,5	0,7	1,0
<b>CENTROS PÚBLICOS</b>										
E. SECUNDARIA Y F. PROFESIONAL	100,0	100,0	100,0	100,0	100,0	100,0	100,0	99,4	99,3	98,9
Segundo ciclo E. Sec. Obligatoria	-	-	-	-	5,0	8,4	11,5	17,3	24,2	29,5
B.U.P. y C.O.U.	64,5	63,5	61,8	59,7	57,5	55,6	52,8	47,1	40,0	32,1
Bachillerato LOGSE	-	-	-	-	0,6	1,6	3,4	5,4	7,7	12,6
Bachillerato Experimental	2,4	3,0	4,1	5,7	2,9	1,7	1,3	1,0	0,8	0,4
F.P. I	18,2	18,3	18,0	17,4	15,8	13,9	11,8	9,5	7,0	5,0
F.P. II	14,9	15,2	15,8	16,5	17,1	17,5	17,1	16,3	14,7	12,3
C.Form. Gr. Medio / Módulos II	-	-	0,2	0,3	0,5	0,7	1,0	1,4	2,4	3,5
C.Form. Gr. Superior / Módulos III	-	-	0,2	0,4	0,6	0,7	1,0	1,5	2,4	3,6
Programas de Garantía Social	-	-	-	-	-	-	-	0,6	0,7	1,1
<b>CENTROS PRIVADOS</b>										
E. SECUNDARIA Y F. PROFESIONAL	100,0	100,0	100,0	100,0	100,0	100,0	100,0	99,6	99,6	99,2
Segundo ciclo E. Sec. Obligatoria	-	-	-	-	1,0	1,4	1,8	4,9	9,7	15,7
B.U.P. y C.O.U.	59,8	59,9	60,0	59,9	60,0	59,3	58,7	56,2	53,0	47,4
Bachillerato LOGSE	-	-	-	-	0,3	0,4	0,7	1,1	1,5	4,4
Bachillerato Experimental	2,4	2,6	3,1	3,1	2,2	2,1	2,1	2,0	1,9	0,9
F.P. I	23,5	23,1	22,6	22,3	21,0	20,8	20,4	18,8	16,3	13,2
F.P. II	14,3	14,4	14,2	14,5	15,2	15,4	15,7	15,6	15,1	13,5
C.Form. Gr. Medio / Módulos II	-	-	0,0	0,1	0,1	0,1	0,2	0,3	0,7	1,7
C.Form. Gr. Superior / Módulos III	-	-	0,1	0,1	0,2	0,3	0,4	0,7	1,4	2,4
Programas de Garantía Social	-	-	-	-	-	-	-	0,4	0,4	0,8



### **III. DATOS BÁSICOS E INDICADORES DEL CURSO 1997-98**

Resultados a nivel de Comunidad Autónoma





## 1. CLASIFICACIÓN DE LOS CENTROS POR ENSEÑANZA QUE IMPARTEN

DATOS E INDICADORES CC.AA  
CURSO 1997-98

	Total de centros	E. Infantil (1)	E. Primaria (2)	E. Primaria y E.S.O. (2)	E.S.O. y/o Bachilleratos y/o F.P.(3)	E. Primaria, E.S.O. y Bach./F.P.(2)	Centros Específicos E. Especial	Otros Centros (4)
<b>TODOS LOS CENTROS</b>								
<b>TOTAL</b>	<b>21.275</b>	<b>2.488</b>	<b>6.324</b>	<b>6.609</b>	<b>3.965</b>	<b>1.383</b>	<b>499</b>	<b>7</b>
Andalucía	3.575	206	703	1.750	715	138	63	0
Aragón	552	23	254	81	133	46	15	0
Asturias (Principado de)	467	21	190	116	98	31	11	0
Baleares (Islas)	397	46	108	152	60	25	6	0
Canarias (4)	1.124	72	430	380	183	34	20	5
Cantabria	331	51	83	113	53	22	9	0
Castilla y León	1.289	68	428	382	292	91	28	0
Castilla-La Mancha	1.046	29	380	401	188	30	18	0
Cataluña	3.871	943	1.682	248	630	251	117	0
Comunidad Valenciana	1.984	153	266	1.058	312	146	49	0
Extremadura	653	41	172	282	116	26	16	0
Galicia	1.983	411	568	578	306	83	37	0
Madrid (Comunidad de)	1.948	303	314	601	389	274	66	1
Murcia (Región de)	661	68	129	325	104	23	12	0
Navarra (Comunidad Foral de)	306	10	181	21	69	20	5	0
País Vasco	921	39	382	75	272	129	24	0
Rioja (La)	116	2	44	21	34	12	2	1
Ceuta	30	1	1	21	5	1	1	0
Melilla	21	1	9	4	6	1	0	0
<b>CENTROS PÚBLICOS</b>								
<b>TOTAL</b>	<b>15.429</b>	<b>1.205</b>	<b>5.825</b>	<b>4.918</b>	<b>3.269</b>	<b>9</b>	<b>203</b>	<b>0</b>
Andalucía	2.800	104	589	1.445	640	2	20	0
Aragón	394	2	249	34	104	0	5	0
Asturias (Principado de)	371	14	190	80	82	0	5	0
Baleares (Islas)	262	15	105	88	54	0	0	0
Canarias	948	43	423	305	163	0	14	0
Cantabria	237	37	82	74	42	0	2	0
Castilla y León	965	30	408	288	227	0	12	0
Castilla-La Mancha	881	6	375	322	168	0	10	0
Cataluña	2.369	320	1.500	0	503	1	45	0
Comunidad Valenciana	1.422	58	241	832	263	1	27	0
Extremadura	551	23	169	243	108	0	8	0
Galicia	1.643	357	528	485	257	1	15	0
Madrid (Comunidad de)	1.155	145	275	422	288	0	25	0
Murcia (Región de)	521	41	126	257	89	0	8	0
Navarra (Comunidad Foral de)	229	2	163	11	51	0	2	0
País Vasco	559	7	354	0	191	4	3	0
Rioja (La)	82	0	39	14	28	0	1	0
Ceuta	22	0	1	15	5	0	1	0
Melilla	18	1	8	3	6	0	0	0
<b>CENTROS PRIVADOS</b>								
<b>TOTAL</b>	<b>5.846</b>	<b>1.283</b>	<b>499</b>	<b>1.691</b>	<b>696</b>	<b>1.374</b>	<b>296</b>	<b>7</b>
Andalucía	775	102	114	305	75	136	43	0
Aragón	158	21	5	47	29	46	10	0
Asturias (Principado de)	96	7	0	36	16	31	6	0
Baleares (Islas)	135	31	3	64	6	25	6	0
Canarias (5)	176	29	7	75	20	34	6	5
Cantabria	94	14	1	39	11	22	7	0
Castilla y León	324	38	20	94	65	91	16	0
Castilla-La Mancha	165	23	5	79	20	30	8	0
Cataluña	1.502	623	182	248	127	250	72	0
Comunidad Valenciana	562	95	25	226	49	145	22	0
Extremadura	102	18	3	39	8	26	8	0
Galicia	340	54	40	93	49	82	22	0
Madrid (Comunidad de)	793	158	39	179	101	274	41	1
Murcia (Región de)	140	27	3	68	15	23	4	0
Navarra (Comunidad Foral de)	77	8	18	10	18	20	3	0
País Vasco	362	32	28	75	81	125	21	0
Rioja (La)	34	2	5	7	6	12	1	1
Ceuta	8	1	0	6	0	1	0	0
Melilla	3	0	1	1	0	1	0	0

(1) Imparten exclusivamente E. Infantil.

(2) También pueden impartir E. Infantil.

(3) Imparten una o varias de las siguientes enseñanzas: E.S.O., Bachillerato LOGSE, BUP y COU (presencial y/o a distancia), F.P., Ciclos Formativos / Módulos Profesionales.

(4) Centros que imparten combinaciones de enseñanzas de Régimen General no consideradas en otros tipos de centros.

(5) Parte de los centros extranjeros existentes en esta Comunidad aparecen en la columna de Otros Centros, al no estar distribuidos por enseñanzas que imparten

## 2. NÚMERO DE CENTROS QUE IMPARTEN CADA ENSEÑANZA.

DATOS E INDICADORES CC.AA  
CURSO 1997-98

	Educación Infantil	Educación Primaria	Educación Especial (1)	E.S.O.	B.U.P. y C.O.U.	Bachillerato L.O.G.S.E.	Bachillerato Experimental	F.P.	Cic. Form. / Mód. Prof.	Prog. Garantía Social
<b>TODOS LOS CENTROS</b>										
<b>TOTAL GENERAL</b>	<b>16.012</b>	<b>14.289</b>	<b>499</b>	<b>10.603</b>	<b>2.647</b>	<b>1.789</b>	<b>125</b>	<b>1.572</b>	<b>1.472</b>	<b>524</b>
Andalucía	2.600	2.584	63	2.372	388	285	0	245	197	91
Aragón	385	381	15	224	71	76	0	53	65	39
Asturias (Principado de)	334	337	11	229	69	55	0	31	51	28
Baleares (Islas)	297	285	6	230	39	40	0	15	33	13
Canarias	855	831	22	533	98	58	0	80	92	41
Cantabria	252	218	9	169	33	31	0	26	33	16
Castilla y León	940	901	28	695	180	172	0	91	124	68
Castilla-La Mancha	826	811	18	589	85	112	0	48	75	39
Cataluña	3.031	2.174	115	996	418	241	0	294	213	27
Comunidad Valenciana	1.525	1.470	49	1.327	250	92	0	162	103	...
Extremadura	511	480	16	393	62	58	0	27	44	21
Galicia	1.561	1.229	37	775	213	62	0	156	96	18
Madrid (Comunidad de)	1.415	1.189	66	1.119	453	197	0	127	145	64
Murcia (Región de)	530	477	12	414	47	53	0	40	47	23
Navarra (Comunidad Foral de)	226	222	5	88	43	0	15	20	25	13
País Vasco	606	586	24	351	175	232	110	138	110	7
Rioja (La)	79	77	2	63	19	16	0	16	13	11
Ceuta	24	23	1	26	2	4	0	2	5	3
Melilla	15	14	0	10	2	5	0	1	1	2
<b>CENTROS PÚBLICOS</b>										
<b>TOTAL GENERAL</b>	<b>11.570</b>	<b>10.743</b>	<b>203</b>	<b>7.388</b>	<b>1.382</b>	<b>1.521</b>	<b>82</b>	<b>865</b>	<b>1.158</b>	<b>432</b>
Andalucía	2.030	2.032	20	1.911	272	260	0	161	174	86
Aragón	280	283	5	128	30	67	0	23	48	26
Asturias (Principado de)	267	270	5	159	39	52	0	16	40	25
Baleares (Islas)	191	193	0	139	15	37	0	6	29	12
Canarias	739	728	16	432	66	58	0	64	87	41
Cantabria	186	156	2	108	18	28	0	12	20	12
Castilla y León	715	696	12	485	87	152	0	47	100	56
Castilla-La Mancha	696	697	10	475	57	108	0	33	65	35
Cataluña	1.789	1.496	43	465	192	191	0	147	144	13
Comunidad Valenciana	1.083	1.074	27	950	141	86	0	76	87	...
Extremadura	429	412	8	325	36	56	0	22	41	20
Galicia	1.310	1.014	15	591	135	60	0	105	86	15
Madrid (Comunidad de)	824	697	25	644	153	178	0	57	103	46
Murcia (Región de)	416	383	8	321	33	50	0	21	39	21
Navarra (Comunidad Foral de)	174	174	2	52	21	0	15	12	18	11
País Vasco	360	358	3	137	75	115	67	50	60	0
Rioja (La)	53	53	1	39	9	15	0	10	11	8
Ceuta	16	16	1	19	1	4	0	2	5	3
Melilla	12	11	0	8	2	4	0	1	1	2
<b>CENTROS PRIVADOS</b>										
<b>TOTAL GENERAL</b>	<b>4.442</b>	<b>3.546</b>	<b>296</b>	<b>3.215</b>	<b>1.265</b>	<b>268</b>	<b>43</b>	<b>707</b>	<b>314</b>	<b>92</b>
Andalucía	570	552	43	461	116	25	0	84	23	5
Aragón	105	98	10	96	41	9	0	30	17	13
Asturias (Principado de)	67	67	6	70	30	3	0	15	11	3
Baleares (Islas)	106	92	6	91	24	3	0	9	4	1
Canarias	116	103	6	101	32	0	0	16	5	0
Cantabria	66	62	7	61	15	3	0	14	13	4
Castilla y León	225	205	16	210	93	20	0	44	24	12
Castilla-La Mancha	130	114	8	114	28	4	0	15	10	4
Cataluña	1.242	678	72	531	226	50	0	147	69	14
Comunidad Valenciana	442	396	22	377	109	6	0	86	16	...
Extremadura	82	68	8	68	26	2	0	5	3	1
Galicia	251	215	22	184	78	2	0	51	10	3
Madrid (Comunidad de)	591	492	41	475	300	19	0	70	42	18
Murcia (Región de)	114	94	4	93	14	3	0	19	8	2
Navarra (Comunidad Foral de)	52	48	3	36	22	0	0	8	7	2
País Vasco	246	228	21	214	100	117	43	88	50	7
Rioja (La)	26	24	1	24	10	1	0	6	2	3
Ceuta	8	7	0	7	1	0	0	0	0	0
Melilla	3	3	0	2	0	1	0	0	0	0

(1) Se refiere a centros específicos de Educación Especial.

### 3. PROFESORADO SEGÚN NIVEL DE ENSEÑANZA QUE IMPARTE.

DATOS E INDICADORES CC.AA  
CURSO 1997-98

	TOTAL	E. Infantil y E. Primaria	E. Secundaria y Formación Profesional	Ambos grupos de niveles (1)	Educación Especial (2)
<b>TODOS LOS CENTROS</b>					
<b>TOTAL GENERAL</b>	<b>494.061</b>	<b>211.813</b>	<b>243.195</b>	<b>33.429</b>	<b>5.624</b>
Andalucía	93.981	42.454	50.616	x	911
Aragón	13.747	6.141	6.703	746	157
Asturias (Principado de)	12.468	4.946	6.415	959	148
Baleares (Islas)	9.067	3.753	4.158	1.068	88
Canarias	22.527	10.034	12.304	x	189
Cantabria	6.462	2.269	3.206	911	76
Castilla y León	30.798	12.479	14.805	3.214	300
Castilla-La Mancha	21.880	9.297	9.513	2.854	216
Cataluña	76.468	37.174	36.660	1.710	924
Comunidad Valenciana	47.263	17.985	22.361	6.345	572
Extremadura	14.118	6.074	5.935	1.982	127
Galicia	33.352	12.843	16.178	4.018	313
Madrid (Comunidad de)	58.501	23.640	28.052	5.870	939
Murcia (Región de)	15.151	6.057	6.509	2.391	194
Navarra (Comunidad Foral de)	7.208	3.248	3.692	201	67
País Vasco	26.189	11.313	13.754	760	362
Rioja (La)	3.181	1.381	1.578	192	30
Ceuta	856	314	368	163	11
Melilla	844	411	388	45	0
<b>CENTROS PÚBLICOS</b>					
<b>TOTAL GENERAL</b>	<b>369.097</b>	<b>155.831</b>	<b>187.638</b>	<b>22.614</b>	<b>3.014</b>
Andalucía	77.730	34.906	42.386	x	438
Aragón	10.043	4.685	4.987	300	71
Asturias (Principado de)	10.140	4.032	5.422	600	86
Baleares (Islas)	6.288	2.490	3.112	686	0
Canarias	19.500	8.352	11.014	x	134
Cantabria	4.784	1.607	2.506	635	36
Castilla y León	23.810	9.860	11.512	2.255	183
Castilla-La Mancha	18.971	8.028	8.383	2.398	162
Cataluña	46.246	21.963	23.883	0	400
Comunidad Valenciana (3)	36.197	13.391	17.485	4.955	366
Extremadura	12.281	5.310	5.248	1.649	74
Galicia	27.351	10.228	13.778	3.150	195
Madrid (Comunidad de)	38.564	15.109	19.357	3.599	499
Murcia (Región de)	12.781	4.847	5.719	2.047	168
Navarra (Comunidad Foral de)	5.012	2.305	2.593	83	31
País Vasco	15.509	7.045	8.320	8	136
Rioja (La)	2.417	1.072	1.224	97	24
Ceuta	730	257	346	116	11
Melilla	743	344	363	36	0
<b>CENTROS PRIVADOS</b>					
<b>TOTAL GENERAL</b>	<b>124.964</b>	<b>55.982</b>	<b>55.557</b>	<b>10.815</b>	<b>2.610</b>
Andalucía	16.251	7.548	8.230	x	473
Aragón	3.704	1.456	1.716	446	86
Asturias (Principado de)	2.328	914	993	359	62
Baleares (Islas)	2.779	1.263	1.046	382	88
Canarias	3.027	1.682	1.290	x	55
Cantabria	1.678	662	700	276	40
Castilla y León	6.988	2.619	3.293	959	117
Castilla-La Mancha	2.909	1.269	1.130	456	54
Cataluña	30.222	15.211	12.777	1.710	524
Comunidad Valenciana	11.066	4.594	4.876	1.390	206
Extremadura	1.837	764	687	333	53
Galicia	6.001	2.615	2.400	868	118
Madrid (Comunidad de)	19.937	8.531	8.695	2.271	440
Murcia (Región de)	2.370	1.210	790	344	26
Navarra (Comunidad Foral de)	2.196	943	1.099	118	36
País Vasco	10.680	4.268	5.434	752	226
Rioja (La)	764	309	354	95	6
Ceuta	126	57	22	47	0
Melilla	101	67	25	9	0

(1) Se refiere al profesorado que compatibiliza la enseñanza en E. Infantil / Primaria y en E. Secundaria / F.P.

(2) Se refiere al profesorado de centros específicos de Educación Especial y de aulas de E. Especial en centros ordinarios.

(3) Se han estimado las cifras de profesorado que imparte programas de E. Especial.

	E. Infantil	E. Primaria	Mixtas de E. Infantil y E. Primaria	E. Especial (1)
<b>TODOS LOS CENTROS</b>				
<b>TOTAL GENERAL</b>	<b>54.182</b>	<b>117.284</b>	<b>3.304</b>	<b>4.265</b>
Andalucía	8.281	24.984	411	730
Aragón	1.377	3.037	308	106
Asturias (Principado de)	1.025	2.587	220	101
Baleares (Islas)	1.088	2.222	14	77
Canarias	2.295	5.756	126	178
Cantabria	575	1.480	70	51
Castilla y León	2.847	6.670	843	209
Castilla-La Mancha	2.570	5.549	304	151
Cataluña	11.277	16.210	173	866
Comunidad Valenciana	5.003	11.691	187	395
Extremadura	1.609	3.775	102	92
Galicia	3.208	8.009	304	265
Madrid (Comunidad de)	6.899	13.355	27	606
Murcia (Región de)	1.783	3.817	73	117
Navarra (Comunidad Foral de)	729	1.484	46	43
País Vasco	3.112	5.508	50	242
Rioja (La)	319	691	46	20
Ceuta	95	227	0	13
Melilla	90	232	0	3
<b>CENTROS PÚBLICOS</b>				
<b>TOTAL GENERAL</b>	<b>37.523</b>	<b>82.912</b>	<b>3.245</b>	<b>2.300</b>
Andalucía	6.734	19.978	373	364
Aragón	971	1.991	308	49
Asturias (Principado de)	787	1.876	220	54
Baleares (Islas)	684	1.384	14	12
Canarias	1.869	4.676	108	119
Cantabria	401	946	70	23
Castilla y León	2.123	4.740	843	131
Castilla-La Mancha	2.134	4.621	304	113
Cataluña	6.099	9.857	173	388
Comunidad Valenciana	3.482	8.153	186	275
Extremadura	1.385	3.171	102	55
Galicia	2.410	6.099	304	169
Madrid (Comunidad de)	4.381	7.717	27	286
Murcia (Región de)	1.400	2.965	73	100
Navarra (Comunidad Foral de)	478	972	46	23
País Vasco	1.821	2.940	49	107
Rioja (La)	215	475	45	16
Ceuta	75	167	0	13
Melilla	74	184	0	3
<b>CENTROS PRIVADOS</b>				
<b>TOTAL GENERAL</b>	<b>16.659</b>	<b>34.372</b>	<b>59</b>	<b>1.965</b>
Andalucía	1.547	5.006	38	366
Aragón	406	1.046	0	57
Asturias (Principado de)	238	711	0	47
Baleares (Islas)	404	838	0	65
Canarias	426	1.080	18	59
Cantabria	174	534	0	28
Castilla y León	724	1.930	0	78
Castilla-La Mancha	436	928	0	38
Cataluña	5.178	6.353	0	478
Comunidad Valenciana	1.521	3.538	1	120
Extremadura	224	604	0	37
Galicia	798	1.910	0	96
Madrid (Comunidad de)	2.518	5.638	0	320
Murcia (Región de)	383	852	0	17
Navarra (Comunidad Foral de)	251	512	0	20
País Vasco	1.291	2.568	1	135
Rioja (La)	104	216	1	4
Ceuta	20	60	0	0
Melilla	16	48	0	0

(1) Incluye las unidades en centros específicos y las aulas de E. Especial en centros ordinarios.

**5. NÚMERO MEDIO DE ALUMNOS POR UNIDAD EN E. INFANTIL,  
E. PRIMARIA Y E.ESPECIAL.**

**DATOS E INDICADORES CC.AA  
CURSO 1997-98**

	<b>E. Infantil</b>	<b>E. Primaria (1)</b>	<b>E. Especial (2)</b>
<b>TODOS LOS CENTROS</b>			
<b>TOTAL GENERAL</b>	<b>20,7</b>	<b>21,6</b>	<b>6,8</b>
Andalucía	23,8	22,9	7,6
Aragón	20,8	19,5	6,8
Asturias (Principado de)	19,9	19,0	6,0
Baleares (Islas)	22,0	24,7	6,4
Canarias	22,2	21,6	6,5
Cantabria	20,6	19,6	5,7
Castilla y León	20,6	18,7	6,3
Castilla-La Mancha	21,3	21,6	6,4
Cataluña	18,5	21,9	6,6
Comunidad Valenciana	20,9	22,3	8,1
Extremadura	21,1	21,4	6,7
Galicia	19,0	18,7	5,5
Madrid (Comunidad de)	21,2	23,7	7,6
Murcia (Región de)	21,8	22,7	6,3
Navarra (Comunidad Foral de)	19,0	19,4	5,6
País Vasco	17,8	19,1	5,5
Rioja (La)	21,0	20,8	6,4
Ceuta	28,7	27,8	10,1
Melilla	24,7	25,0	9,0
<b>CENTROS PÚBLICOS</b>			
<b>TOTAL GENERAL</b>	<b>20,2</b>	<b>20,1</b>	<b>6,3</b>
Andalucía	23,0	21,7	6,7
Aragón	19,7	17,3	5,8
Asturias (Principado de)	19,1	17,3	5,9
Baleares (Islas)	21,0	22,7	7,1
Canarias	21,6	20,5	5,6
Cantabria	19,5	18,1	4,7
Castilla y León	19,7	16,8	5,7
Castilla-La Mancha	20,8	20,6	6,1
Cataluña	18,8	20,0	5,7
Comunidad Valenciana	20,0	21,0	8,1
Extremadura	20,1	20,2	5,5
Galicia	18,0	17,2	5,1
Madrid (Comunidad de)	20,3	22,3	7,3
Murcia (Región de)	21,1	21,7	6,3
Navarra (Comunidad Foral de)	17,4	17,0	4,0
País Vasco	16,4	16,0	5,2
Rioja (La)	20,5	18,8	6,3
Ceuta	28,1	27,1	10,1
Melilla	24,1	24,7	9,0
<b>CENTROS PRIVADOS</b>			
<b>TOTAL GENERAL</b>	<b>21,7</b>	<b>25,4</b>	<b>7,4</b>
Andalucía	27,1	28,0	8,4
Aragón	23,3	24,2	7,7
Asturias (Principado de)	22,6	24,1	6,2
Baleares (Islas)	23,8	28,0	6,2
Canarias	24,6	26,2	8,2
Cantabria	23,2	22,5	6,6
Castilla y León	22,9	24,2	7,3
Castilla-La Mancha	24,0	26,8	7,1
Cataluña	18,3	24,7	7,2
Comunidad Valenciana	22,9	25,2	7,9
Extremadura	27,1	28,0	8,4
Galicia	21,7	23,9	6,3
Madrid (Comunidad de)	22,9	25,7	7,8
Murcia (Región de)	24,3	26,5	6,6
Navarra (Comunidad Foral de)	22,1	24,0	7,5
País Vasco	19,8	22,8	5,7
Rioja (La)	22,1	25,6	6,8
Ceuta	30,9	29,8	-
Melilla	27,7	26,2	-

(1) También se incluyen en este apartado las unidades de E. Primaria con alumnado de E. Infantil y/o Primer Ciclo de E.S.O.

(2) Incluye las unidades en centros específicos y las aulas de E. Especial en centros ordinarios.

## 6. GRUPOS EN E. SECUNDARIA Y F.P.

DATOS E INDICADORES CC.AA  
CURSO 1997-98

	E. S. O. Primer Ciclo	E. S. O. Segundo Ciclo	B.U.P. Y C.O.U.	Bach. LOGSE	Bach. Experim.	F.P. I	F.P. II	C.F. G.M./ Mod. II	C.F. G.S./ Mod. III	Prog. Garantía Social (1)
<b>TODOS LOS CENTROS</b>										
<b>TOTAL GENERAL</b>	<b>40.011</b>	<b>22.799</b>	<b>27.035</b>	<b>9.282</b>	<b>506</b>	<b>5.895</b>	<b>10.964</b>	<b>3.924</b>	<b>3.382</b>	<b>951</b>
Andalucía (2)	8.705	4.818	4.759	1.486	0	1.248	1.901	613	295	263
Aragón	989	776	454	364	0	110	282	150	106	54
Asturias (Principado de)	958	817	540	386	0	61	262	192	191	41
Baleares (Islas)	761	595	265	238	0	20	31	130	75	21
Canarias	2.073	1.223	1.321	373	0	251	669	335	193	75
Cantabria	534	394	268	177	0	66	140	95	77	23
Castilla y León	2.423	1.893	1.216	867	0	220	526	367	243	94
Castilla-La Mancha	1.881	1.355	637	586	0	91	256	212	154	58
Cataluña	4.833	3.347	3.737	1.061	0	979	2.126	372	508	39
Comunidad Valenciana	4.043	1.114	3.474	560	0	1.019	1.105	269	318	..
Extremadura	1.256	763	599	336	0	91	171	123	63	28
Galicia	2.821	476	2.974	331	0	717	1.201	194	162	36
Madrid (Comunidad de)	4.720	2.672	4.580	1.046	0	525	1.073	413	525	120
Murcia (Región de)	1.319	753	694	335	0	145	260	151	124	37
Navarra (Comunidad Foral de)	460	474	272	0	75	19	221	50	40	38
País Vasco	1.841	1.032	1.119	986	431	293	612	195	288	0
Rioja (La)	242	184	103	89	0	34	116	43	8	13
Ceuta	78	57	13	27	0	6	8	9	6	4
Melilla	74	56	10	34	0	0	4	11	6	7
<b>CENTROS PÚBLICOS</b>										
<b>TOTAL GENERAL</b>	<b>27.762</b>	<b>19.491</b>	<b>17.456</b>	<b>8.344</b>	<b>314</b>	<b>3.165</b>	<b>8.285</b>	<b>3.386</b>	<b>2.745</b>	<b>807</b>
Andalucía (2)	6.777	4.275	3.666	1.381	0	747	1.561	533	242	253
Aragón	607	646	166	341	0	17	178	127	94	33
Asturias (Principado de)	691	778	289	380	0	17	220	177	156	36
Baleares (Islas)	460	523	103	229	0	0	16	123	72	20
Canarias	1.669	1.183	1.003	373	0	187	645	325	191	75
Cantabria	342	352	172	172	0	18	95	69	64	17
Castilla y León	1.657	1.714	577	827	0	41	371	316	225	73
Castilla-La Mancha	1.534	1.260	460	576	0	42	229	196	142	54
Cataluña	2.771	2.421	2.154	837	0	493	1.299	289	302	19
Comunidad Valenciana	2.779	1.007	2.581	506	0	588	925	253	296	..
Extremadura	1.025	717	434	331	0	75	159	117	63	25
Galicia	2.188	453	2.387	319	0	553	1.063	168	143	29
Madrid (Comunidad de)	2.758	2.393	1.976	972	0	205	764	348	443	91
Murcia (Región de)	1.027	681	571	329	0	72	237	136	115	31
Navarra (Comunidad Foral de)	284	299	175	0	75	10	151	42	34	31
País Vasco	910	528	682	625	239	87	258	108	143	0
Rioja (La)	160	160	39	86	0	7	102	39	8	9
Ceuta	57	53	11	27	0	6	8	9	6	4
Melilla	66	48	10	33	0	0	4	11	6	7
<b>CENTROS PRIVADOS</b>										
<b>TOTAL GENERAL</b>	<b>12.249</b>	<b>3.308</b>	<b>9.579</b>	<b>938</b>	<b>192</b>	<b>2.730</b>	<b>2.679</b>	<b>538</b>	<b>637</b>	<b>144</b>
Andalucía (2)	1.928	543	1.093	105	0	501	340	80	53	10
Aragón	382	130	288	23	0	93	104	23	12	21
Asturias (Principado de)	267	39	251	6	0	44	42	15	35	5
Baleares (Islas)	301	72	162	9	0	20	15	7	3	1
Canarias	404	40	318	0	0	64	24	10	2	0
Cantabria	192	42	96	5	0	48	45	26	13	6
Castilla y León	766	179	639	40	0	179	155	51	18	21
Castilla-La Mancha	347	95	177	10	0	49	27	16	12	4
Cataluña	2.062	926	1.583	224	0	486	827	83	206	20
Comunidad Valenciana	1.264	107	893	54	0	431	180	16	22	..
Extremadura	231	46	165	5	0	16	12	6	0	3
Galicia	633	23	587	12	0	164	138	26	19	7
Madrid (Comunidad de)	1.962	279	2.604	74	0	320	309	65	82	29
Murcia (Región de)	292	72	123	6	0	73	23	15	9	6
Navarra (Comunidad Foral de)	176	175	97	0	0	9	70	8	6	7
País Vasco	931	504	437	361	192	206	354	87	145	..
Rioja (La)	82	24	64	3	0	27	14	4	0	4
Ceuta	21	4	2	0	0	0	0	0	0	0
Melilla	8	8	0	1	0	0	0	0	0	0

(1) Grupos de Programas de Garantía Social en centros docentes.

(2) Se han estimado los grupos de Ciclos Formativos/Modulos Profesionales.

## 7. NÚMERO MEDIO DE ALUMNOS POR GRUPO EN ENSEÑANZAS DE E. SECUNDARIA Y F.P.

DATOS E INDICADORES CC.AA  
CURSO 1997-98

	E. S. O. Primer Ciclo	E. S. O. Segundo Ciclo	B.U.P. Y C.O.U.	Bach. LOGSE	Bach. Experim.	F.P. I	F.P. II	C.F. G.M./ Mod. II	C.F. G.S./ Mod. III	Prog. Garantía Social (1)
<b>TODOS LOS CENTROS</b>										
<b>TOTAL GENERAL</b>	<b>26,4</b>	<b>27,9</b>	<b>32,6</b>	<b>27,8</b>	<b>24,5</b>	<b>29,2</b>	<b>28,0</b>	<b>19,1</b>	<b>23,7</b>	<b>14,0</b>
Andalucía	27,3	28,9	34,6	29,0	-	30,1	27,1	21,8	24,2	13,4
Aragón	27,0	26,9	33,5	28,0	-	31,0	31,0	18,7	20,9	11,8
Asturias (Principado de)	25,8	27,7	33,3	28,3	-	26,7	26,8	18,0	22,8	14,7
Baleares (Islas)	28,6	28,8	33,6	29,8	-	34,3	32,8	19,1	19,5	14,6
Canarias	24,3	27,3	31,3	28,9	-	28,2	25,3	17,9	27,0	13,7
Cantabria	25,4	27,8	33,6	29,5	-	29,3	30,4	18,8	23,7	15,7
Castilla y León	25,5	27,7	32,9	27,7	-	29,2	28,3	18,3	21,9	15,1
Castilla-La Mancha	25,9	28,2	32,6	27,0	-	28,4	25,0	16,6	21,8	12,7
Cataluña	28,1	27,8	32,4	26,9	-	27,3	28,3	17,2	23,0	13,7
Comunidad Valenciana	25,6	26,9	32,4	27,0	-	30,6	29,1	20,5	24,6	..
Extremadura	25,5	28,4	31,9	27,0	-	27,5	26,9	17,9	21,8	16,1
Galicia	24,0	28,7	31,6	21,3	-	29,7	27,5	17,7	24,2	12,1
Madrid (Comunidad de)	27,4	28,4	32,1	28,9	-	29,8	29,1	20,7	26,2	15,2
Murcia (Región de)	26,1	28,0	34,4	28,7	-	31,5	27,8	17,9	22,0	14,0
Navarra (Comunidad Foral de)	25,2	25,6	29,1	-	18,7	18,9	28,5	16,6	19,2	14,0
País Vasco	24,3	24,9	29,5	27,5	25,5	25,0	30,5	20,5	23,2	..
Rioja (La)	25,9	26,8	31,6	26,7	-	30,4	25,9	18,0	21,3	12,8
Ceuta	30,9	29,7	34,4	28,4	-	39,5	36,4	18,3	18,5	19,8
Melilla	30,5	30,4	34,3	30,2	-	-	13,5	21,4	25,2	18,4
<b>CENTROS PÚBLICOS</b>										
<b>TOTAL GENERAL</b>	<b>25,0</b>	<b>27,7</b>	<b>33,7</b>	<b>27,7</b>	<b>21,9</b>	<b>28,7</b>	<b>27,1</b>	<b>18,9</b>	<b>23,8</b>	<b>14,1</b>
Andalucía	25,9	28,5	35,3	28,7	-	29,8	26,1	21,6	25,0	13,4
Aragón	25,9	26,8	36,7	27,9	-	33,1	29,5	17,9	21,5	11,9
Asturias (Principado de)	24,5	27,6	33,2	28,4	-	21,9	26,0	17,8	23,0	15,2
Baleares (Islas)	26,9	28,6	37,0	29,7	-	-	28,4	18,9	19,4	14,8
Canarias	23,8	27,3	33,5	28,3	-	29,7	25,1	18,0	27,0	13,7
Cantabria	23,9	27,5	34,3	29,6	-	19,3	28,3	18,8	24,8	16,1
Castilla y León	24,4	27,7	34,2	27,8	-	25,1	26,2	18,1	22,1	15,6
Castilla-La Mancha	25,1	28,1	33,5	27,0	-	27,1	24,5	16,4	21,2	12,8
Cataluña	27,1	27,0	34,3	26,4	-	25,9	27,3	17,0	22,7	14,3
Comunidad Valenciana	24,1	27,0	32,9	26,8	-	29,9	28,2	20,5	24,9	..
Extremadura	24,4	28,2	32,1	27,0	-	26,7	26,6	17,8	21,8	16,2
Galicia	22,4	28,9	31,8	21,5	-	29,4	27,0	19,5	23,9	11,4
Madrid (Comunidad de)	26,0	28,4	35,0	29,1	-	31,2	29,5	20,8	26,5	15,8
Murcia (Región de)	24,8	27,8	34,7	28,7	-	29,3	27,1	17,5	22,5	14,0
Navarra (Comunidad Foral de)	23,4	23,4	27,8	-	18,7	20,4	27,5	15,4	19,0	13,9
País Vasco	21,4	22,8	29,5	26,9	22,9	21,7	29,8	18,2	21,5	-
Rioja (La)	24,1	26,9	33,4	26,8	-	24,3	25,2	18,2	21,3	12,1
Ceuta	29,6	29,3	36,6	28,4	-	39,5	36,4	18,3	18,5	19,8
Melilla	29,7	29,7	34,3	30,1	-	-	13,5	21,4	25,2	18,4
<b>CENTROS PRIVADOS</b>										
<b>TOTAL GENERAL</b>	<b>29,5</b>	<b>29,3</b>	<b>30,5</b>	<b>28,8</b>	<b>28,6</b>	<b>29,8</b>	<b>30,9</b>	<b>20,0</b>	<b>23,2</b>	<b>13,2</b>
Andalucía	32,3	32,1	32,2	32,5	-	30,5	31,9	22,7	20,7	14,0
Aragón	28,7	27,2	31,6	28,3	-	30,6	33,5	23,1	15,8	11,7
Asturias (Principado de)	29,0	29,0	33,5	25,2	-	28,6	30,8	21,4	22,1	11,4
Baleares (Islas)	31,1	30,0	31,4	32,4	-	34,3	37,4	22,9	21,0	11,0
Canarias	26,4	28,3	24,4	-	-	23,8	29,5	14,6	27,5	-
Cantabria	28,0	30,1	32,3	27,0	-	33,0	34,9	18,9	18,4	14,5
Castilla y León	28,1	28,0	31,8	24,9	-	30,1	33,3	19,6	19,1	13,2
Castilla-La Mancha	29,7	29,1	30,3	28,6	-	29,4	29,3	18,4	28,8	12,0
Cataluña	29,5	30,0	29,8	28,8	-	28,7	29,9	17,8	23,5	13,1
Comunidad Valenciana	29,0	25,9	30,8	28,8	-	31,7	33,8	20,3	20,9	..
Extremadura	30,5	30,9	31,2	26,8	-	31,5	30,8	19,3	-	15,0
Galicia	29,4	25,2	30,5	16,2	-	30,8	30,8	5,5	26,6	14,7
Madrid (Comunidad de)	29,4	28,8	29,8	26,1	-	28,9	28,1	20,4	24,3	13,1
Murcia (Región de)	30,5	29,5	33,3	26,2	-	33,6	35,3	21,7	15,9	14,3
Navarra (Comunidad Foral de)	28,2	29,4	31,4	-	-	17,3	30,5	23,3	20,5	14,3
País Vasco	27,2	27,1	29,5	28,6	28,6	26,4	31,1	23,3	24,9	..
Rioja (La)	29,4	26,0	30,5	24,7	-	32,0	30,6	16,8	-	14,3
Ceuta	34,3	34,8	22,0	-	-	-	-	-	-	-
Melilla	37,5	34,4	-	34,0	-	-	-	-	-	-

(1) Ratio de Programas de Garantía Social en centros docentes.



## 8. ALUMNADO MATRICULADO POR ENSEÑANZA

DATOS E INDICADORES CC.AA  
CURSO 1997-98  
(Continúa)

	TOTAL	Educación Infantil	Educación Primaria	Educación Especial (1)	E.S.O. Primer Ciclo	E.S.O. Segundo Ciclo	B.U.P. y C.O.U.	Bachillerato L.O.G.S.E.	Bachillerato Experimental	B.U.P. y C.O.U. a distancia
<b>TODOS LOS CENTROS</b>										
<b>TOTAL GENERAL</b>	<b>7.303.131</b>	<b>1.120.774</b>	<b>2.610.041</b>	<b>29.193</b>	<b>1.056.108</b>	<b>636.446</b>	<b>880.123</b>	<b>257.940</b>	<b>12.372</b>	<b>40.485</b>
Andalucía	1.487.982	197.052	581.938	5.517	238.016	139.130	164.536	43.052	0	4.724
Aragón	187.105	28.581	65.138	722	26.686	20.855	15.190	10.178	0	1.489
Asturias (Principado de)	168.827	20.425	53.326	609	24.678	22.627	18.001	10.931	0	821
Baleares (Islas)	142.148	23.982	55.294	490	21.745	17.127	8.901	7.100	0	1.331
Canarias	353.232	50.914	126.789	1.152	50.315	33.405	41.321	10.779	0	2.301
Cantabria	92.430	11.858	30.358	293	13.556	10.957	9.011	5.221	0	614
Castilla y León	418.822	58.510	140.379	1.316	61.880	52.513	40.050	24.005	0	4.504
Castilla-La Mancha	324.428	54.809	126.365	961	48.801	38.188	20.776	15.822	0	1.483
Cataluña	1.060.720	209.147	358.112	5.676	135.857	93.084	121.102	28.547	0	2.449
Comunidad Valenciana	712.343	104.523	264.630	3.183	103.524	29.998	112.517	15.111	0	2.121
Extremadura	211.810	33.976	82.872	615	32.073	21.671	19.097	9.062	0	724
Galicia	469.532	60.819	155.789	1.465	67.698	13.655	93.894	7.054	0	7.071
Madrid (Comunidad de)	930.134	146.366	317.380	4.597	129.514	76.018	146.882	30.191	0	7.172
Murcia (Región de)	236.047	38.871	88.393	738	34.393	21.062	23.892	9.611	0	838
Navarra (Comunidad Foral de)	86.619	13.885	29.646	240	11.610	12.132	7.907	0	1.403	536
País Vasco	346.396	55.400	106.212	1.334	44.817	25.700	33.004	27.105	10.969	1.375
Rioja (La)	44.634	6.706	15.315	127	6.275	4.928	3.252	2.377	0	409
Ceuta	15.723	2.726	6.313	131	2.411	1.694	447	767	0	303
Melilla	14.199	2.224	5.792	27	2.259	1.702	343	1.027	0	220
<b>CENTROS PÚBLICOS</b>										
<b>TOTAL GENERAL</b>	<b>5.073.458</b>	<b>758.615</b>	<b>1.734.824</b>	<b>14.590</b>	<b>694.375</b>	<b>539.456</b>	<b>588.273</b>	<b>230.953</b>	<b>6.883</b>	<b>40.485</b>
Andalucía	1.153.927	155.121	440.908	2.452	175.681	121.703	129.308	39.636	0	4.724
Aragón	120.097	19.101	39.806	284	15.724	17.321	6.097	9.528	0	1.489
Asturias (Principado de)	124.769	15.054	36.183	316	16.925	21.497	9.598	10.780	0	821
Baleares (Islas)	90.123	14.359	31.793	85	12.370	14.966	3.810	6.808	0	1.331
Canarias	291.275	40.439	97.983	671	39.660	32.273	33.573	10.553	0	2.301
Cantabria	62.256	7.825	18.346	107	8.183	9.693	5.906	5.086	0	614
Castilla y León	294.432	41.925	93.615	745	40.364	47.506	19.706	23.008	0	4.504
Castilla-La Mancha	267.011	44.341	101.468	690	38.510	35.419	15.415	15.536	0	1.483
Cataluña	617.684	114.438	200.889	2.211	74.968	65.292	73.879	22.102	0	2.449
Comunidad Valenciana	498.466	69.732	175.453	2.236	66.899	27.227	85.037	13.554	0	2.121
Extremadura	173.525	27.906	65.981	304	25.027	20.250	13.948	8.928	0	724
Galicia	358.724	43.495	110.234	856	49.109	13.076	75.988	6.860	0	7.071
Madrid (Comunidad de)	557.804	88.819	172.483	2.097	71.789	67.994	69.197	28.260	0	7.172
Murcia (Región de)	184.758	29.549	65.774	626	25.483	18.939	19.798	9.454	0	838
Navarra (Comunidad Foral de)	52.620	8.336	17.334	91	6.655	6.982	4.866	0	1.403	536
País Vasco	171.483	29.876	47.762	561	19.518	12.031	20.098	16.797	5.480	1.375
Rioja (La)	30.235	4.409	9.751	100	3.861	4.305	1.303	2.303	0	409
Ceuta	12.378	2.109	4.525	131	1.690	1.555	403	767	0	303
Melilla	11.891	1.781	4.536	27	1.959	1.427	343	993	0	220
<b>CENTROS PRIVADOS</b>										
<b>TOTAL GENERAL</b>	<b>2.229.673</b>	<b>362.159</b>	<b>875.217</b>	<b>14.603</b>	<b>361.733</b>	<b>96.990</b>	<b>291.850</b>	<b>26.987</b>	<b>5.489</b>	<b>0</b>
Andalucía	334.055	41.931	141.030	3.065	62.335	17.427	35.228	3.416	0	0
Aragón	67.008	9.480	25.332	438	10.962	3.534	9.093	650	0	0
Asturias (Principado de)	44.058	5.371	17.143	293	7.753	1.130	8.403	151	0	0
Baleares (Islas)	52.025	9.623	23.501	405	9.375	2.161	5.091	292	0	0
Canarias	61.957	10.475	28.806	481	10.655	1.132	7.748	226	0	0
Cantabria	30.174	4.033	12.012	186	5.373	1.264	3.105	135	0	0
Castilla y León	124.390	16.585	46.764	571	21.516	5.007	20.344	997	0	0
Castilla-La Mancha	57.417	10.468	24.897	271	10.291	2.769	5.361	286	0	0
Cataluña	443.036	94.709	157.223	3.465	60.889	27.792	47.223	6.445	0	0
Comunidad Valenciana	213.877	34.791	89.177	947	36.625	2.771	27.480	1.557	0	0
Extremadura	38.285	6.070	16.891	311	7.046	1.421	5.149	134	0	0
Galicia	110.808	17.324	45.555	609	18.589	579	17.906	194	0	0
Madrid (Comunidad de)	372.330	57.547	144.897	2.500	57.725	8.024	77.685	1.931	0	0
Murcia (Región de)	51.289	9.322	22.619	112	8.910	2.123	4.094	157	0	0
Navarra (Comunidad Foral de)	33.999	5.549	12.312	149	4.955	5.150	3.041	0	0	0
País Vasco	174.913	25.524	58.450	773	25.299	13.669	12.906	10.308	5.489	0
Rioja (La)	14.399	2.297	5.564	27	2.414	623	1.949	74	0	0
Ceuta	3.345	617	1.788	0	721	139	44	0	0	0
Melilla	2.308	443	1.256	0	300	275	0	34	0	0

(1) Incluye el alumnado en centros específicos de Educación Especial y el de unidades sustitutorias en centros ordinarios. No incluye alumnado de integración.

## 8. ALUMNADO MATRICULADO POR ENSEÑANZA.

DATOS E INDICADORES CC.AA  
CURSO 1997-98  
(Conclusión)

	F.P. I	F.P. II	C.F. Grado Medio/ Mod. II	C.F. Grado Superior/ Mod. III	C.F. Grado Medio/ Mod. II a distancia	C.F. Grado Sup./ Mod. III a distancia	Programas de Garantía Social (1)
<b>TODOS LOS CENTROS</b>							
<b>TOTAL GENERAL</b>	<b>172.219</b>	<b>307.419</b>	<b>74.890</b>	<b>80.077</b>	<b>76</b>	<b>605</b>	<b>24.363</b>
Andalucía	37.567	51.539	13.338	7.145	0	0	4.428
Aragón	3.405	8.739	2.801	2.215	0	0	1.106
Asturias (Principado de)	1.631	7.013	3.463	4.363	0	0	939
Baleares (Islas)	686	1.016	2.486	1.461	0	90	439
Canarias	7.079	16.905	5.982	5.212	50	0	1.028
Cantabria	1.931	4.262	1.786	1.825	0	109	649
Castilla y León	6.423	14.895	6.713	5.320	21	0	2.293
Castilla-La Mancha	2.581	6.410	3.518	3.358	5	0	1.351
Cataluña	26.698	60.136	6.405	11.696	0	0	1.811
Comunidad Valenciana	31.221	32.179	5.512	7.824	0	0	..
Extremadura	2.504	4.601	2.197	1.374	0	102	942
Galicia	21.317	32.988	3.426	3.921	0	0	435
Madrid (Comunidad de)	15.660	31.180	8.557	13.753	0	254	2.610
Murcia (Región de)	4.561	7.225	2.703	2.725	0	0	1.035
Navarra (Comunidad Foral de)	360	6.293	831	769	0	0	1.007
País Vasco	7.325	18.690	3.997	6.684	0	0	3.784
Rioja (La)	1.033	3.003	775	170	0	50	214
Ceuta	237	291	165	111	0	0	127
Melilla	0	54	235	151	0	0	165
<b>CENTROS PÚBLICOS</b>							
<b>TOTAL GENERAL</b>	<b>90.873</b>	<b>224.536</b>	<b>64.127</b>	<b>65.291</b>	<b>76</b>	<b>605</b>	<b>19.496</b>
Andalucía	22.272	40.703	11.522	6.050	0	0	3.847
Aragón	562	5.258	2.269	2.025	0	0	633
Asturias (Principado de)	372	5.719	3.142	3.588	0	0	774
Baleares (Islas)	0	455	2.326	1.398	0	90	332
Canarias	5.555	16.196	5.836	5.157	50	0	1.028
Cantabria	347	2.693	1.295	1.586	0	109	466
Castilla y León	1.028	9.728	5.711	4.976	21	0	1.595
Castilla-La Mancha	1.140	5.620	3.224	3.013	5	0	1.147
Cataluña	12.770	35.398	4.925	6.847	0	0	1.516
Comunidad Valenciana	17.553	26.101	5.188	7.365	0	0	..
Extremadura	2.000	4.231	2.081	1.374	0	102	669
Galicia	16.261	28.744	3.283	3.415	0	0	332
Madrid (Comunidad de)	6.405	22.500	7.229	11.758	0	254	1.847
Murcia (Región de)	2.107	6.414	2.377	2.582	0	0	817
Navarra (Comunidad Foral de)	204	4.160	645	646	0	0	762
País Vasco	1.890	7.696	1.966	3.079	0	0	3.354
Rioja (La)	170	2.575	708	170	0	50	121
Ceuta	237	291	165	111	0	0	91
Melilla	0	54	235	151	0	0	165
<b>CENTROS PRIVADOS</b>							
<b>TOTAL GENERAL</b>	<b>81.346</b>	<b>82.883</b>	<b>10.763</b>	<b>14.786</b>	<b>0</b>	<b>0</b>	<b>4.867</b>
Andalucía	15.295	10.836	1.816	1.095	0	0	581
Aragón	2.843	3.481	532	190	0	0	473
Asturias (Principado de)	1.259	1.294	321	775	0	0	165
Baleares (Islas)	686	561	160	63	0	0	107
Canarias	1.524	709	146	55	0	0	0
Cantabria	1.584	1.569	491	239	0	0	183
Castilla y León	5.395	5.167	1.002	344	0	0	698
Castilla-La Mancha	1.441	790	294	345	0	0	204
Cataluña	13.928	24.738	1.480	4.849	0	0	295
Comunidad Valenciana	13.668	6.078	324	459	0	0	..
Extremadura	504	370	116	0	0	0	273
Galicia	5.056	4.244	143	506	0	0	103
Madrid (Comunidad de)	9.255	8.680	1.328	1.995	0	0	763
Murcia (Región de)	2.454	811	326	143	0	0	218
Navarra (Comunidad Foral de)	156	2.133	186	123	0	0	245
País Vasco	5.435	10.994	2.031	3.605	0	0	430
Rioja (La)	863	428	67	0	0	0	93
Ceuta	0	0	0	0	0	0	36
Melilla	0	0	0	0	0	0	0

(1) Incluye el alumnado de Programas de Garantía Social impartidos en centros docentes y en actuaciones fuera de centros.

**9. VARIACIÓN RESPECTO AL CURSO ANTERIOR DEL ALUMNADO  
MATRICULADO, POR ENSEÑANZA**

**DATOS E INDICADORES CC.AA  
CURSO 1997-98  
(Continúa)**

	TOTAL	Educación Infantil	Educación Primaria	Educación Especial (1)	E.S.O. Primer Ciclo (2)	E.S.O. Segundo Ciclo	B.U.P. y C.O.U.	Bachillerato L.O.G.S.E.	Bachillerato Experimental	B.U.P. y C.O.U. a distancia
<b>TODOS LOS CENTROS</b>										
<b>TOTAL GENERAL</b>	<b>-191.638</b>	<b>5.530</b>	<b>-72.853</b>	<b>607</b>	<b>-64.536</b>	<b>121.240</b>	<b>-200.661</b>	<b>104.104</b>	<b>-14.885</b>	<b>-7.979</b>
Andalucía	-45.268	-1.425	-14.852	51	-14.873	24.952	-35.657	12.996	0	-5.166
Aragón	-4.574	12	-1.757	15	-457	1.076	-6.316	4.516	0	119
Asturias (Principado de)	-7.685	-745	-3.273	-26	-1.750	2.168	-6.791	3.113	0	-181
Baleares (Islas)	484	813	-84	43	-760	1.870	-2.871	1.549	0	-159
Canarias	-163	1.236	-3.488	6	-4.813	11.112	-6.126	4.813	0	143
Cantabria	-3.679	-429	-1.431	8	-946	387	-2.578	1.985	0	-326
Castilla y León	-15.768	-1.882	-6.043	-17	-2.989	3.664	-15.242	10.090	0	62
Castilla-La Mancha	-3.685	268	-921	14	-2.097	4.379	-8.655	6.139	0	-31
Cataluña	-32.194	-1.184	-10.149	-22	-7.043	18.390	-27.430	12.316	0	4
Comunidad Valenciana	-12.254	5.740	-6.660	646	-6.889	5.108	-11.033	5.374	0	-338
Extremadura	-3.230	-127	-1.321	-21	-1.916	3.099	-4.014	2.356	0	-97
Galicia	-18.822	-1.790	-7.543	-71	-7.339	2.301	-4.017	879	0	44
Madrid (Comunidad de)	-22.804	4.282	-8.584	43	-7.239	8.649	-26.890	14.129	0	-1.670
Murcia (Región de)	-4.552	266	-996	26	-2.109	2.071	-4.181	2.998	0	-82
Navarra (Comunidad Foral de)	-1.810	-109	-477	-16	-497	5.577	-4.012	0	-1.216	-96
País Vasco	-14.025	419	-4.517	-77	-2.321	25.700	-32.457	18.871	-13.669	-51
Rioja (La)	-1.621	-71	-476	-3	-243	523	-1.667	1.184	0	-36
Ceuta	-125	95	-209	13	-63	81	-342	314	0	-33
Melilla	137	161	-72	-5	-192	133	-382	482	0	-85
<b>CENTROS PÚBLICOS</b>										
<b>TOTAL GENERAL</b>	<b>-136.275</b>	<b>4.419</b>	<b>-37.502</b>	<b>846</b>	<b>-49.569</b>	<b>84.829</b>	<b>-163.111</b>	<b>86.238</b>	<b>-8.543</b>	<b>-7.979</b>
Andalucía	-38.423	52	-9.099	56	-15.909	21.286	-31.510	12.061	0	-5.166
Aragón	-2.122	147	-581	-3	-71	369	-5.143	3.866	0	119
Asturias (Principado de)	-5.906	-456	-2.285	-9	-1.412	1.927	-6.209	2.962	0	-181
Baleares (Islas)	379	270	477	57	-335	643	-2.399	1.257	0	-159
Canarias	3.072	1.688	-947	36	-3.983	10.320	-5.595	4.587	0	143
Cantabria	-2.806	-345	-884	-4	-526	139	-2.258	1.850	0	-326
Castilla y León	-10.875	-1.488	-3.856	-50	-1.587	2.888	-13.816	9.208	0	62
Castilla-La Mancha	-2.445	395	-385	-1	-1.569	3.607	-8.091	5.853	0	-31
Cataluña	-21.950	-672	-3.543	41	-4.103	10.515	-21.234	9.572	0	4
Comunidad Valenciana	-10.057	2.195	-2.773	578	-5.274	4.199	-9.473	4.371	0	-338
Extremadura	-2.397	-135	-960	-21	-1.447	2.771	-3.757	2.222	0	-97
Galicia	-13.312	-1.599	-4.928	35	-4.910	2.260	-3.592	859	0	44
Madrid (Comunidad de)	-15.229	3.081	-4.703	114	-4.627	6.646	-23.303	12.978	0	-1.670
Murcia (Región de)	-4.043	209	-857	15	-1.666	1.541	-4.087	2.852	0	-82
Navarra (Comunidad Foral de)	-966	70	-105	11	-338	3.154	-2.297	0	-1.216	-96
País Vasco	-8.339	811	-1.700	-14	-1.555	12.031	-18.258	9.868	-7.327	-51
Rioja (La)	-957	16	-184	-3	-48	417	-1.519	1.110	0	-36
Ceuta	-35	68	-124	13	-36	12	-273	314	0	-33
Melilla	136	112	-65	-5	-173	104	-297	448	0	-85
<b>CENTROS PRIVADOS</b>										
<b>TOTAL GENERAL</b>	<b>-55.363</b>	<b>1.111</b>	<b>-35.351</b>	<b>-239</b>	<b>-14.967</b>	<b>36.411</b>	<b>-37.550</b>	<b>17.866</b>	<b>-6.342</b>	<b>0</b>
Andalucía	-8.845	-1.477	-5.753	-5	1.036	3.666	-4.147	935	0	0
Aragón	-2.452	-135	-1.176	18	-386	707	-1.173	650	0	0
Asturias (Principado de)	-1.779	-289	-988	-17	-338	241	-582	151	0	0
Baleares (Islas)	105	543	-561	-14	-425	1.227	-472	292	0	0
Canarias	-3.235	-452	-2.541	-30	-830	792	-531	226	0	0
Cantabria	-873	-84	-547	12	-420	248	-320	135	0	0
Castilla y León	-4.893	-394	-2.187	33	-1.402	776	-1.426	882	0	0
Castilla-La Mancha	-1.240	-127	-536	15	-528	772	-564	286	0	0
Cataluña	-10.244	-512	-6.606	-63	-2.940	7.875	-6.196	2.744	0	0
Comunidad Valenciana	-2.197	3.545	-3.887	68	-1.615	909	-1.560	1.003	0	0
Extremadura	-833	8	-361	0	-469	328	-257	134	0	0
Galicia	-5.510	-191	-2.615	-106	-2.429	41	-425	20	0	0
Madrid (Comunidad de)	-7.575	1.201	-3.881	-71	-2.612	2.003	-3.587	1.151	0	0
Murcia (Región de)	-509	57	-139	11	-443	530	-94	146	0	0
Navarra (Comunidad Foral de)	-844	-179	-372	-27	-159	2.423	-1.715	0	0	0
País Vasco	-5.686	-392	-2.817	-63	-766	13.669	-14.199	9.003	-6.342	0
Rioja (La)	-664	-87	-292	0	-195	106	-148	74	0	0
Ceuta	-90	27	-85	0	-27	69	-69	0	0	0
Melilla	1	49	-7	0	-19	29	-85	34	0	0

(1) Se refiere al alumnado de centros específicos de Educación Especial y el de Aulas de E.E. en centros ordinarios. No incluye alumnado de integración.  
(2) Se le han restado también los alumnos de 8º de E.G.B. del año anterior.

**9. VARIACIÓN RESPECTO AL CURSO ANTERIOR DEL ALUMNADO  
MATRICULADO, POR ENSEÑANZA**

**DATOS E INDICADORES CC.AA  
CURSO 1997-98  
(Conclusión)**

	F.P. I	F.P. II	C.F. Grado Medio/ Mod. II	C.F. Grado Superior/ Mod. III	C.F. Grado Medio/ Mod. II a distancia	C.F. Grado Sup./ Mod. III a distancia	Programas de Garantía Social (1)
<b>TODOS LOS CENTROS</b>							
<b>TOTAL GENERAL</b>	<b>-59.894</b>	<b>-61.950</b>	<b>26.281</b>	<b>25.612</b>	<b>-127</b>	<b>-130</b>	<b>8.003</b>
Andalucía	-7.082	-12.141	3.596	1.778	0	0	2.555
Aragón	-2.119	-1.725	1.188	576	-26	0	324
Asturias (Principado de)	-1.536	-1.306	924	1.186	0	0	532
Baleares (Islas)	-674	-722	723	468	0	5	283
Canarias	-4.937	-2.795	2.449	1.987	-3	0	253
Cantabria	-883	-1.112	635	581	-3	24	409
Castilla y León	-3.759	-4.497	2.708	1.613	-32	0	556
Castilla-La Mancha	-2.052	-2.686	745	742	-32	0	502
Cataluña	-14.388	-9.722	2.782	3.957	0	0	295
Comunidad Valenciana	-3.362	-4.874	1.288	2.746	0	0	..
Extremadura	-1.232	-930	611	384	-13	14	-23
Galicia	-2.497	-2.077	1.042	1.930	0	0	316
Madrid (Comunidad de)	-6.025	-7.553	3.387	3.963	0	-173	877
Murcia (Región de)	-1.825	-2.570	855	780	0	0	215
Navarra (Comunidad Foral de)	-2.088	-304	380	256	0	0	792
País Vasco	-4.686	-6.320	2.524	2.559	0	0	0
Rioja (La)	-752	-490	346	32	-18	0	50
Ceuta	3	-42	22	3	0	0	33
Melilla	0	-84	76	71	0	0	34
<b>CENTROS PÚBLICOS</b>							
<b>TOTAL GENERAL</b>	<b>-39.933</b>	<b>-50.672</b>	<b>19.677</b>	<b>19.357</b>	<b>-127</b>	<b>-130</b>	<b>5.925</b>
Andalucía	-6.163	-11.067	3.389	1.591	0	0	2.056
Aragón	-765	-1.449	711	498	-26	0	206
Asturias (Principado de)	-1.190	-1.064	722	866	0	0	423
Baleares (Islas)	-47	-601	615	405	0	5	191
Canarias	-4.940	-2.722	2.303	1.932	-3	0	253
Cantabria	-538	-998	279	489	-3	24	295
Castilla y León	-1.868	-4.015	1.960	1.349	-32	0	370
Castilla-La Mancha	-1.505	-2.478	522	825	-32	0	445
Cataluña	-9.874	-6.400	1.944	1.800	0	0	0
Comunidad Valenciana	-2.492	-4.580	1.041	2.489	0	0	..
Extremadura	-929	-927	495	384	-13	14	3
Galicia	-2.396	-1.994	994	1.685	0	0	230
Madrid (Comunidad de)	-3.839	-6.201	2.637	3.297	0	-173	534
Murcia (Región de)	-1.077	-2.465	617	750	0	0	207
Navarra (Comunidad Foral de)	-968	-243	265	185	0	0	612
País Vasco	-704	-2.912	766	706	0	0	0
Rioja (La)	-641	-430	319	32	-18	0	28
Ceuta	3	-42	22	3	0	0	38
Melilla	0	-84	76	71	0	0	34
<b>CENTROS PRIVADOS</b>							
<b>TOTAL GENERAL</b>	<b>-19.961</b>	<b>-11.278</b>	<b>6.604</b>	<b>6.255</b>	<b>0</b>	<b>0</b>	<b>2.078</b>
Andalucía	-919	-1.074	207	187	0	0	499
Aragón	-1.354	-276	477	78	0	0	118
Asturias (Principado de)	-346	-242	202	320	0	0	109
Baleares (Islas)	-627	-121	108	63	0	0	92
Canarias	3	-73	146	55	0	0	0
Cantabria	-345	-114	356	92	0	0	114
Castilla y León	-1.891	-482	748	264	0	0	186
Castilla-La Mancha	-547	-208	223	-83	0	0	57
Cataluña	-4.514	-3.322	838	2.157	0	0	295
Comunidad Valenciana	-870	-294	247	257	0	0	..
Extremadura	-303	-3	116	0	0	0	-26
Galicia	-101	-83	48	245	0	0	86
Madrid (Comunidad de)	-2.186	-1.352	750	666	0	0	343
Murcia (Región de)	-748	-105	238	30	0	0	8
Navarra (Comunidad Foral de)	-1.120	-61	115	71	0	0	180
País Vasco	-3.982	-3.408	1.758	1.853	0	0	0
Rioja (La)	-111	-60	27	0	0	0	22
Ceuta	0	0	0	0	0	0	-5
Melilla	0	0	0	0	0	0	0

(1) Incluye el alumnado de Programas de Garantía Social impartidos en centros docentes y en actuaciones fuera de centros.

# 10. TASAS BRUTAS DE ESCOLARIZACIÓN POR NIVEL DE ENSEÑANZA.

DATOS E INDICADORES CC.AA  
CURSO 1997-98

	E. INFANTIL (3-5 años) (1)	E. PRIMARIA Y 1º C. DE E.S.O. (6-13 años) (2)	E. SECUNDARIA Y F.P. (14-18 años) (3)
<b>TOTAL GENERAL</b>	<b>90,9</b>	<b>109,7</b>	<b>90,0</b>
Andalucía	76,6	111,4	81,7
Aragón	95,9	108,4	92,7
Asturias (Principado de)	92,4	109,9	104,2
Baleares (Islas)	91,5	115,6	79,5
Canarias	92,9	113,5	100,3
Cantabria	92,9	108,3	98,7
Castilla y León	98,6	109,7	97,2
Castilla-La Mancha	97,9	111,6	79,3
Cataluña	101,0	106,6	90,1
Comunidad Valenciana	86,7	108,4	84,0
Extremadura	93,9	109,2	79,7
Galicia	95,8	109,4	94,9
Madrid (Comunidad de)	92,3	110,1	96,6
Murcia (Región de)	91,2	111,1	85,5
Navarra (Comunidad Foral de)	102,9	102,7	93,0
País Vasco	101,8	106,7	107,2
Rioja (La)	103,4	109,1	95,4
Ceuta	85,4	107,9	66,7
Melilla	69,1	108,9	73,1

(1) En este nivel se ha calculado la tasa neta del grupo de edad (3-5 años).

(2) Se obtienen valores superiores a 100,0 debido a la inclusión de alumnado de 14 y 15 años ( no contemplado en el grupo de edad "teórica" ).

(3) Incluye Segundo Ciclo de E.S.O., B.U.P. y C.O.U., Bachillerato L.O.G.S.E. , Bachillerato Experimental, F.P. , Ciclos Formativos / Módulos Profesionales y Garantía Social.

**11. DISTRIBUCIÓN PORCENTUAL DEL ALUMNADO MATRICULADO  
POR TITULARIDAD DEL CENTRO.**

**DATOS E INDICADORES CC.AA  
CURSO 1997-98**

	E. INFANTIL		E. PRIMARIA Y 1º CICLO DE E.S.O.		E. SECUNDARIA / F.P. (1)	
	C. Públicos	C. Privados	C. Públicos	C. Privados	C. Públicos	C. Privados
<b>TOTAL GENERAL</b>	<b>67,7</b>	<b>32,3</b>	<b>66,3</b>	<b>33,7</b>	<b>74,8</b>	<b>25,2</b>
Andalucía	78,7	21,3	75,2	24,8	81,4	18,6
Aragón	66,8	33,2	60,5	39,5	67,8	32,2
Asturias (Principado de)	73,7	26,3	68,1	31,9	80,4	19,6
Baleares (Islas)	59,9	40,1	57,3	42,7	76,7	23,3
Canarias	79,4	20,6	77,7	22,3	90,5	9,5
Cantabria	66,0	34,0	60,4	39,6	76,0	24,0
Castilla y León	71,7	28,3	66,2	33,8	74,4	25,6
Castilla-La Mancha	80,9	19,1	79,9	20,1	87,5	12,5
Cataluña	54,7	45,3	55,8	44,2	63,7	36,3
Comunidad Valenciana	66,7	33,3	65,8	34,2	77,7	22,3
Extremadura	82,1	17,9	79,2	20,8	87,0	13,0
Galicia	71,5	28,5	71,3	28,7	83,7	16,3
Madrid (Comunidad de)	60,7	39,3	54,7	45,3	66,2	33,8
Murcia (Región de)	76,0	24,0	74,3	25,7	85,8	14,2
Navarra (Comunidad Foral de)	60,0	40,0	58,1	41,9	64,1	35,9
País Vasco	53,9	46,1	44,5	55,5	52,7	47,3
Rioja (La)	65,7	34,3	63,0	37,0	74,0	26,0
Ceuta	77,4	22,6	71,2	28,8	94,3	5,7
Melilla	80,1	19,9	80,7	19,3	91,6	8,4

(1) Incluye: Segundo ciclo de E.S.O., B.U.P. y C.O.U., Bachillerato L.O.G.S.E., Bachillerato Experimental, F.P., Ciclos Formativos/Módulos Profesionales y Programas de Garantía Social.

**12. DISTRIBUCIÓN PORCENTUAL DEL ALUMNADO MATRICULADO EN  
E. SECUNDARIA Y F.P. SEGÚN PLAN DE ESTUDIOS**

**DATOS E INDICADORES CC.AA  
CURSO 1997-98**

	TOTAL Plan L.O.G.S.E.	Segundo Ciclo E.S.O.	Bach. L.O.G.S.E.	Ciclos Form. / Mód. Prof.	Programas Garantía Social	TOTAL Enseñanzas L.G.70	B.U.P. Y C.O.U. (1)	F.P. I	F.P. II
<b>TODOS LOS CENTROS</b>									
<b>TOTAL GENERAL</b>	<b>43,9</b>	<b>26,0</b>	<b>10,5</b>	<b>6,3</b>	<b>1,0</b>	<b>56,1</b>	<b>36,5</b>	<b>7,0</b>	<b>12,6</b>
Andalucía	44,9	30,2	9,3	4,4	1,0	55,1	35,7	8,2	11,2
Aragón	57,6	32,3	15,8	7,8	1,7	42,4	23,6	5,3	13,6
Asturias (Principado de)	61,4	32,8	15,8	11,3	1,4	38,6	26,1	2,4	10,2
Baleares (Islas)	73,0	43,7	18,1	10,1	1,1	27,0	22,7	1,7	2,6
Canarias	46,3	27,4	8,9	9,2	0,8	53,7	34,0	5,8	13,9
Cantabria	57,3	30,7	14,6	10,1	1,8	42,7	25,3	5,4	12,0
Castilla y León	59,7	34,5	15,8	7,9	1,5	40,3	26,3	4,2	9,8
Castilla-La Mancha	67,6	41,5	17,2	7,5	1,5	32,4	22,6	2,8	7,0
Cataluña	40,5	26,6	8,2	5,2	0,5	59,5	34,7	7,6	17,2
Comunidad Valenciana	24,9	12,8	6,4	5,7	0,0	75,1	48,0	13,3	13,7
Extremadura	57,4	35,3	14,7	5,8	1,5	42,6	31,1	4,1	7,5
Galicia	16,1	7,7	4,0	4,2	0,2	83,9	53,1	12,1	18,7
Madrid (Comunidad de)	40,4	23,4	9,3	6,9	0,8	59,6	45,2	4,8	9,6
Murcia (Región de)	51,0	28,9	13,2	7,5	1,4	49,0	32,8	6,3	9,9
Navarra (Comunidad Foral de)	48,0	39,5	0,0	5,2	3,3	52,0	30,3	1,2	20,5
País Vasco	49,0	18,7	19,7	7,8	2,8	51,0	32,0	5,3	13,6
Rioja (La)	53,7	31,3	15,1	6,0	1,4	46,3	20,6	6,6	19,1
Ceuta	74,6	44,1	20,0	7,2	3,3	25,4	11,6	6,2	7,6
Melilla	89,2	46,3	27,9	10,5	4,5	10,8	9,3	0,0	1,5
<b>CENTROS PÚBLICOS</b>									
<b>TOTAL GENERAL</b>	<b>50,2</b>	<b>29,5</b>	<b>12,6</b>	<b>7,1</b>	<b>1,1</b>	<b>49,8</b>	<b>32,5</b>	<b>5,0</b>	<b>12,3</b>
Andalucía	48,7	32,5	10,6	4,7	1,0	51,3	34,5	5,9	10,9
Aragón	72,7	39,6	21,8	9,8	1,4	27,3	14,0	1,3	12,0
Asturias (Principado de)	71,7	38,8	19,4	12,1	1,4	28,3	17,3	0,7	10,3
Baleares (Islas)	85,8	49,7	22,6	12,4	1,1	14,2	12,7	0,0	1,5
Canarias	49,8	29,3	9,6	10,0	0,9	50,2	30,5	5,0	14,7
Cantabria	67,0	35,8	18,8	10,6	1,7	33,0	21,8	1,3	9,9
Castilla y León	73,1	41,9	20,3	9,4	1,4	26,9	17,4	0,9	8,6
Castilla-La Mancha	72,5	44,0	19,3	7,7	1,4	27,5	19,1	1,4	7,0
Cataluña	45,2	29,3	9,9	5,3	0,7	54,8	33,2	5,7	15,9
Comunidad Valenciana	29,3	15,0	7,4	6,9	0,0	70,7	46,7	9,6	14,3
Extremadura	62,3	37,9	16,7	6,5	1,3	37,7	26,1	3,7	7,9
Galicia	18,2	8,8	4,6	4,5	0,2	81,8	51,4	11,0	19,4
Madrid (Comunidad de)	54,4	31,6	13,1	8,8	0,9	45,6	32,2	3,0	10,5
Murcia (Región de)	54,7	30,3	15,1	7,9	1,3	45,3	31,7	3,4	10,3
Navarra (Comunidad Foral de)	45,9	35,5	0,0	6,6	3,9	54,1	31,9	1,0	21,2
País Vasco	51,4	16,6	23,2	7,0	4,6	48,6	35,3	2,6	10,6
Rioja (La)	65,3	36,9	19,8	7,5	1,0	34,7	11,2	1,5	22,1
Ceuta	74,3	43,0	21,2	7,6	2,5	25,7	11,1	6,5	8,0
Meiilla	88,2	42,4	29,5	11,5	4,9	11,8	10,2	0,0	1,6
<b>CENTROS PRIVADOS</b>									
<b>TOTAL GENERAL</b>	<b>25,1</b>	<b>15,7</b>	<b>4,4</b>	<b>4,1</b>	<b>0,8</b>	<b>74,9</b>	<b>48,3</b>	<b>13,2</b>	<b>13,5</b>
Andalucía	28,4	20,3	4,0	3,4	0,7	71,6	41,1	17,8	12,6
Aragón	25,9	17,0	3,1	3,5	2,3	74,1	43,7	13,7	16,7
Asturias (Principado de)	18,8	8,4	1,1	8,1	1,2	81,2	62,3	9,3	9,6
Baleares (Islas)	30,5	23,7	3,2	2,4	1,2	69,5	55,8	7,5	6,2
Canarias	13,5	9,8	2,0	1,7	0,0	86,5	67,1	13,2	6,1
Cantabria	27,0	14,7	1,6	8,5	2,1	73,0	36,2	18,5	18,3
Castilla y León	20,7	12,9	2,6	3,5	1,8	79,3	52,2	13,8	13,3
Castilla-La Mancha	33,9	24,1	2,5	5,6	1,8	66,1	46,7	12,5	6,9
Cataluña	32,2	21,9	5,1	5,0	0,2	67,8	37,3	11,0	19,5
Comunidad Valenciana	9,8	5,3	3,0	1,5	0,0	90,2	52,5	26,1	11,6
Extremadura	24,4	17,8	1,7	1,5	3,4	75,6	64,6	6,3	4,6
Galicia	5,3	2,0	0,7	2,3	0,4	94,7	62,3	17,6	14,8
Madrid (Comunidad de)	12,8	7,3	1,8	3,0	0,7	87,2	70,8	8,4	7,9
Murcia (Región de)	28,7	20,6	1,5	4,5	2,1	71,3	39,6	23,8	7,9
Navarra (Comunidad Foral de)	51,7	46,7	0,0	2,8	2,2	48,3	27,6	1,4	19,3
País Vasco	46,3	21,1	15,9	8,7	0,7	53,7	28,4	8,4	16,9
Rioja (La)	20,9	15,2	1,8	1,6	2,3	79,1	47,6	21,1	10,4
Ceuta	79,9	63,5	0,0	0,0	16,4	20,1	20,1	0,0	0,0
Meiilla	100,0	89,0	11,0	0,0	0,0	0,0	0,0	0,0	0,0

(1) Incluye Bachillerato Experimental.

**IV. SERIES DE ALUMNADO MATRICULADO**  
**(1988-89 a 1997-98)**

Resultados a nivel de Comunidad Autónoma





# 1. TOTAL DE ALUMNADO MATRICULADO (1)

SERIES-CCAA

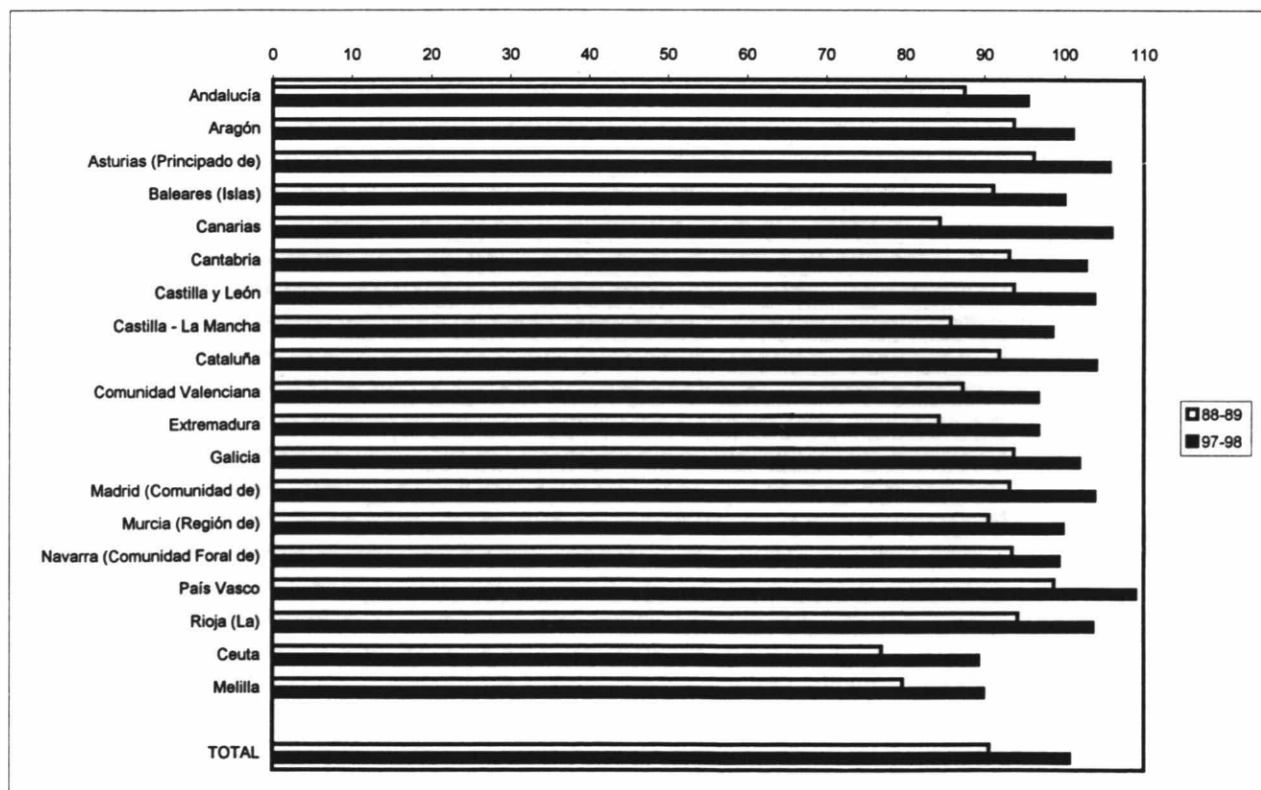
## 1.1. ALUMNADO MATRICULADO.

	88-89	89-90	90-91	91-92	92-93	93-94	94-95	95-96	(p) 96-97	(a) 97-98
<b>TOTAL</b>	<b>8.610.378</b>	<b>8.496.187</b>	<b>8.378.935</b>	<b>8.238.161</b>	<b>8.118.456</b>	<b>8.002.577</b>	<b>7.818.179</b>	<b>7.623.315</b>	<b>7.445.271</b>	<b>7.261.965</b>
Andalucía	1.655.258	1.653.190	1.648.463	1.613.755	1.617.106	1.604.529	1.581.351	1.556.076	1.523.360	1.483.258
Aragón	232.894	227.793	223.332	218.322	212.248	206.949	200.636	196.084	190.283	185.616
Asturias (Principado de)	229.239	224.363	218.500	214.412	207.113	200.172	190.981	183.051	175.510	168.006
Baleares (Islas)	150.993	150.828	148.323	146.983	144.940	143.848	142.003	140.818	140.089	140.727
Canarias	350.590	357.776	367.128	365.969	364.527	360.652	358.064	354.495	351.184	350.881
Cantabria	114.657	114.037	112.568	110.689	108.260	105.416	101.951	98.736	95.081	91.707
Castilla y León	520.549	511.135	501.866	491.797	480.605	469.791	456.607	444.096	430.095	414.297
Castilla - La Mancha	333.883	330.911	331.476	329.045	331.393	331.610	330.572	329.018	326.562	322.940
Cataluña	1.295.898	1.264.353	1.232.436	1.222.657	1.201.720	1.192.279	1.156.854	1.125.530	1.090.469	1.058.271
Comunidad Valenciana	831.251	834.578	831.018	819.522	800.143	793.056	770.970	729.029	722.138	710.222
Extremadura	219.014	217.033	217.062	216.710	216.306	216.697	215.459	215.735	214.118	210.984
Galicia	595.817	575.417	562.238	562.284	543.970	534.062	516.405	499.208	481.327	462.461
Madrid (Comunidad de)	1.145.183	1.122.295	1.094.680	1.061.268	1.044.381	1.019.956	994.961	968.132	943.669	922.708
Murcia (Región de)	257.614	255.418	251.462	248.325	247.390	246.081	243.351	242.395	239.679	235.209
Navarra (Comunidad Foral de)	109.208	106.394	104.859	101.589	98.610	95.886	93.262	90.163	87.797	86.083
País Vasco	486.477	469.626	452.728	435.370	420.622	403.228	387.452	374.454	358.995	345.021
Rioja (La)	54.266	53.380	52.603	51.542	50.966	50.176	48.702	47.191	45.742	44.175
Ceuta	15.145	15.279	15.326	15.235	15.228	15.312	15.355	15.560	15.457	15.420
Melilla	12.442	12.381	12.867	12.687	12.928	12.877	13.243	13.544	13.716	13.979

(1) Incluye el alumnado matriculado en E. Infantil / Preescolar, E. Primaria / E.G.B., E. Secundaria Obligatoria, B.U.P. Y C.O.U., Bach. LOGSE, Bach. Experimental, F.P., Garantía Social, Ciclos Formativos / Módulos Profesionales y E. Especial. No se incluye el alumnado de la modalidad de E. a Distancia.

## 1.2. TASA BRUTA DE ESCOLARIDAD.

(Comparación entre los cursos 97-98 y 88-89)



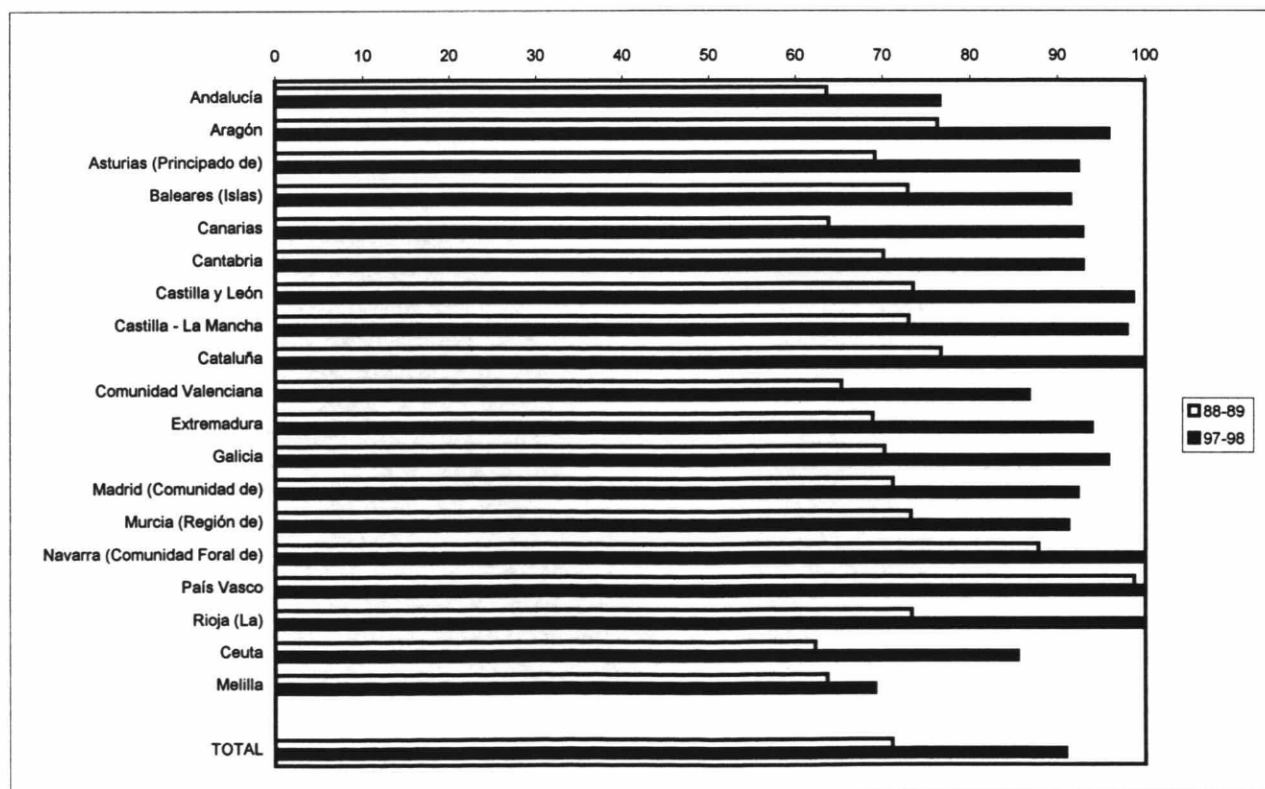
Cálculo de la tasa bruta: Se ha obtenido como la relación entre el alumnado, de cualquier edad, matriculado en cualquiera de las enseñanzas reseñadas en la nota (1), y el total de la población del grupo de edad teórica (3 - 18 años) de esas enseñanzas.

## 2.1. ALUMNADO MATRICULADO.

	88-89	89-90	90-91	91-92	92-93	93-94	94-95	95-96	(p) 96-97	(a) 97-98
<b>TOTAL</b>	<b>1.016.248</b>	<b>1.004.711</b>	<b>1.004.481</b>	<b>1.027.597</b>	<b>1.052.488</b>	<b>1.083.330</b>	<b>1.093.256</b>	<b>1.096.677</b>	<b>1.115.244</b>	<b>1.120.774</b>
Andalucía	192.264	189.565	189.939	191.912	193.764	195.316	197.346	198.092	198.477	197.052
Aragón	27.935	27.807	27.857	27.963	28.317	28.540	28.224	28.493	28.569	28.581
Asturias (Principado de)	22.819	22.136	21.948	21.842	21.163	21.116	20.962	21.253	21.170	20.425
Baleares (Islas)	19.957	19.958	19.220	19.313	19.706	20.123	20.719	22.063	23.169	23.982
Canarias	40.447	40.294	41.337	41.197	43.180	43.653	44.746	47.339	49.678	50.914
Cantabria	12.672	12.662	12.798	12.844	12.596	12.632	12.516	12.551	12.287	11.858
Castilla y León	60.971	62.163	61.886	61.450	61.352	61.797	61.932	61.261	60.392	58.510
Castilla - La Mancha	46.319	46.468	46.613	47.697	49.603	51.152	52.661	53.549	54.541	54.809
Cataluña	154.642	150.374	150.983	170.878	184.450	203.303	205.827	210.191	210.331	209.147
Comunidad Valenciana	93.120	99.119	104.959	106.317	104.908	105.538	103.104	89.958	98.783	104.523
Extremadura	29.989	29.595	30.243	31.395	31.904	32.593	33.050	33.910	34.103	33.976
Galicia	64.411	60.496	58.452	63.610	63.964	66.608	63.728	63.019	62.609	60.819
Madrid (Comunidad de)	127.576	125.470	123.373	120.178	126.724	129.955	135.610	138.712	142.084	146.366
Murcia (Región de)	33.147	32.104	31.065	30.828	31.900	32.687	34.558	36.770	38.605	38.871
Navarra (Comunidad Foral de)	14.927	14.814	15.043	14.389	14.307	14.303	14.071	13.871	13.994	13.885
País Vasco	64.914	61.705	58.671	56.035	54.319	53.199	53.045	54.184	54.981	55.400
Rioja (La)	6.238	6.142	6.040	5.978	6.269	6.584	6.777	6.874	6.777	6.706
Ceuta	2.058	2.150	2.197	2.127	2.291	2.405	2.426	2.544	2.631	2.726
Melilla	1.842	1.689	1.857	1.644	1.771	1.826	1.954	2.043	2.063	2.224

## 2.2. TASA NETA DE ESCOLARIDAD (3 - 5 AÑOS)

(Comparación entre los cursos 97-98 y 88-89)



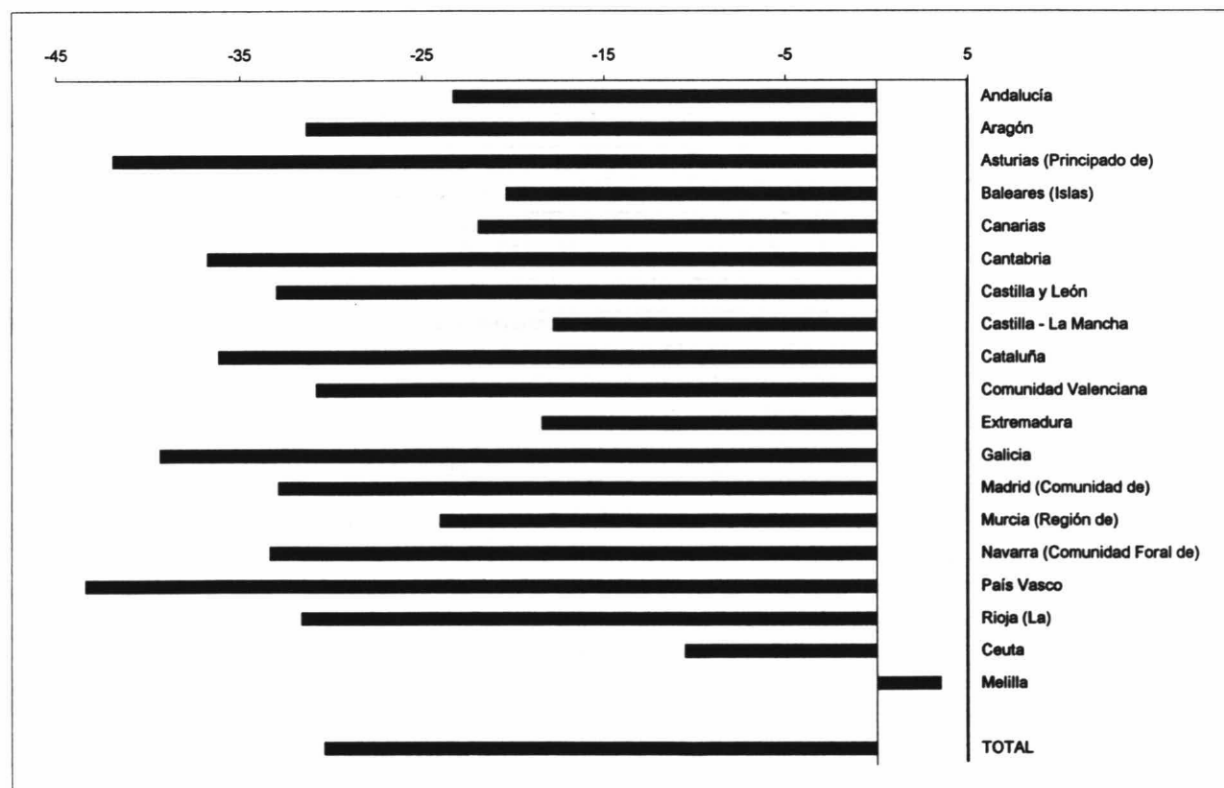
Cálculo de la tasa neta: Se ha obtenido como la relación entre el alumnado matriculado de 3 - 5 años, en E. Infantil / Preescolar, y el total de la población de dicho grupo de edad.

## 3.1. ALUMNADO MATRICULADO.

	88-89	89-90	90-91	91-92	92-93	93-94	94-95	95-96	(p) 96-97	(a) 97-98
<b>TOTAL</b>	<b>5.265.098</b>	<b>5.083.031</b>	<b>4.885.049</b>	<b>4.649.439</b>	<b>4.473.359</b>	<b>4.290.578</b>	<b>4.112.570</b>	<b>3.945.173</b>	<b>3.803.538</b>	<b>3.666.149</b>
Andalucía	1.068.990	1.046.193	1.019.629	968.108	960.303	932.923	903.894	876.678	849.679	819.954
Aragón	133.794	127.721	121.942	116.418	110.989	106.151	101.403	97.384	94.038	91.824
Asturias (Principado de)	134.276	128.074	121.025	114.747	108.412	101.880	94.958	88.514	83.027	78.004
Baleares (Islas)	96.772	95.596	92.481	89.024	85.944	83.197	81.097	79.277	77.883	77.039
Canarias	226.873	224.560	221.541	213.272	208.455	202.838	197.342	191.017	185.405	177.104
Cantabria	69.434	67.345	64.477	61.073	58.114	54.869	51.808	48.745	46.291	43.914
Castilla y León	301.803	289.932	278.947	266.750	255.210	243.533	232.021	221.616	211.291	202.259
Castilla - La Mancha	213.070	207.131	203.104	197.071	193.389	189.010	185.476	182.003	178.184	175.166
Cataluña	773.535	736.146	695.753	657.472	621.575	588.161	556.592	532.887	511.161	493.969
Comunidad Valenciana	531.987	517.312	496.141	473.608	447.588	431.659	414.179	388.853	381.703	368.154
Extremadura	140.880	137.265	135.120	131.797	129.051	126.687	124.179	121.607	118.182	114.945
Galicia	368.398	349.786	333.681	317.188	299.347	284.132	266.777	253.392	238.369	223.487
Madrid (Comunidad de)	665.888	639.239	609.510	577.062	551.956	525.135	502.156	481.016	462.717	446.894
Murcia (Región de)	161.571	158.118	152.826	147.599	143.145	138.483	133.903	129.873	125.891	122.786
Navarra (Comunidad Foral de)	61.907	58.965	56.516	53.356	50.646	48.105	45.856	43.636	42.230	41.256
País Vasco	266.814	251.337	235.168	219.137	205.160	191.132	179.285	168.172	157.867	151.029
Rioja (La)	31.574	30.540	29.255	27.945	26.398	25.102	23.945	22.978	22.309	21.590
Ceuta	9.752	9.706	9.690	9.635	9.447	9.421	9.405	9.218	8.996	8.724
Melilla	7.780	8.065	8.243	8.177	8.230	8.160	8.294	8.307	8.315	8.051

## 3.2. VARIACIÓN PORCENTUAL DEL ALUMNADO MATRICULADO.

(Comparación entre los cursos 97-98 y 88-89)



## 4. E. SECUNDARIA Y FORMACIÓN PROFESIONAL (1)

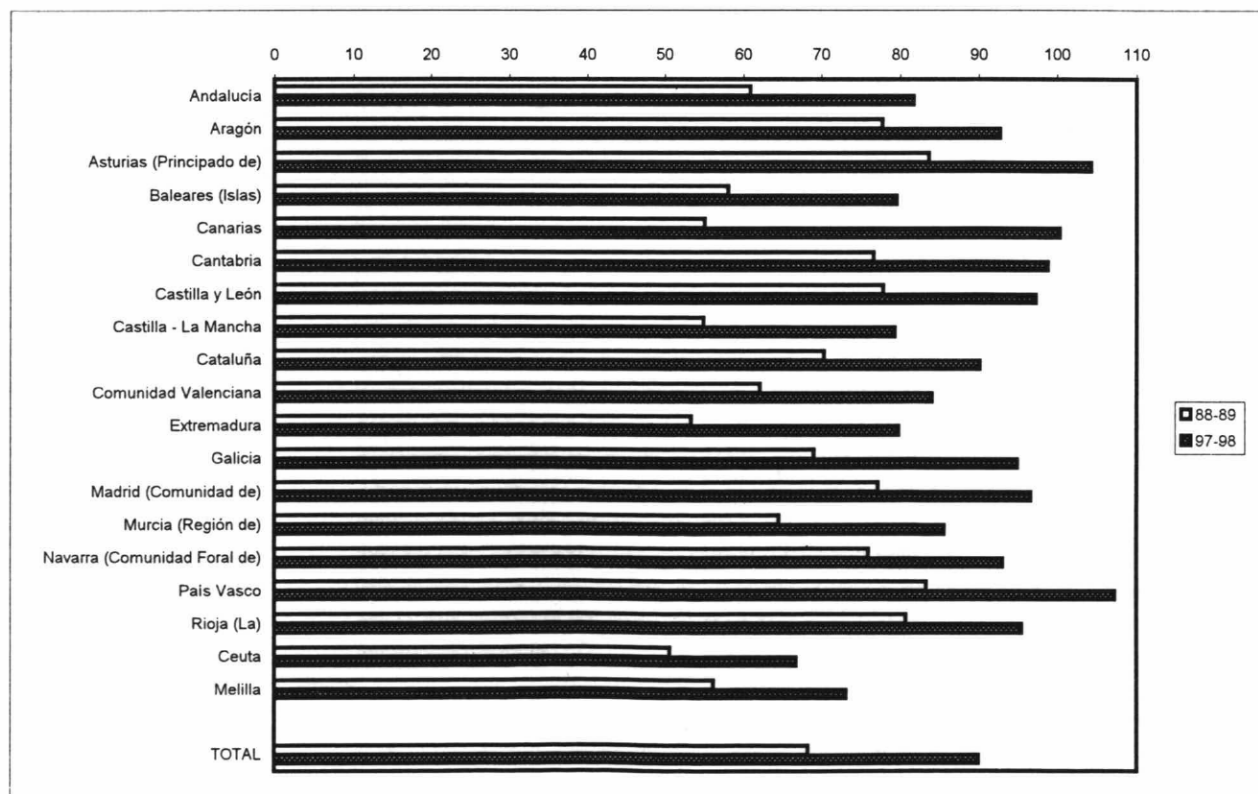
### 4.1. ALUMNADO MATRICULADO.

	88-89	89-90	90-91	91-92	92-93	93-94	94-95	95-96	(p) 96-97	(a) 97-98
<b>TOTAL</b>	<b>2.261.641</b>	<b>2.355.844</b>	<b>2.447.076</b>	<b>2.523.026</b>	<b>2.557.489</b>	<b>2.595.982</b>	<b>2.580.566</b>	<b>2.551.422</b>	<b>2.497.903</b>	<b>2.445.849</b>
Andalucía	384.836	409.026	431.658	446.750	456.553	470.207	474.173	475.646	469.738	460.735
Aragón	68.999	70.778	72.397	73.166	72.098	71.512	70.276	69.493	66.969	64.489
Asturias (Principado de)	70.411	72.886	74.442	76.766	76.731	76.416	74.388	72.663	70.678	68.968
Baleares (Islas)	33.186	34.443	35.973	38.045	38.718	39.964	39.665	38.955	38.590	39.216
Canarias	81.404	90.825	102.808	110.133	111.586	112.905	114.812	114.976	114.955	121.711
Cantabria	31.980	33.426	34.774	36.338	37.156	37.551	37.317	37.142	36.218	35.642
Castilla y León	152.835	156.063	158.744	162.106	162.586	162.990	161.265	159.896	157.079	152.212
Castilla - La Mancha	72.307	75.541	80.319	83.124	87.340	90.412	91.424	92.474	92.890	92.004
Cataluña	357.345	368.603	378.726	387.710	389.318	394.788	388.363	376.779	363.279	349.479
Comunidad Valenciana	202.307	214.295	226.319	236.251	244.678	252.964	250.829	247.041	239.115	234.362
Extremadura	46.578	49.045	50.777	52.624	54.623	56.728	57.547	59.561	61.197	61.448
Galicia	150.381	158.578	165.841	177.115	177.039	180.453	183.404	181.100	178.813	176.690
Madrid (Comunidad de)	341.774	349.286	354.813	357.838	360.134	359.504	352.073	343.643	334.314	324.851
Murcia (Región de)	61.444	64.058	66.358	69.104	71.578	74.166	74.173	75.049	74.471	72.814
Navarra (Comunidad Foral de)	31.799	32.161	32.869	33.423	33.316	33.169	33.047	32.401	31.317	30.702
País Vasco	152.140	154.557	157.196	158.881	159.588	157.674	153.580	150.563	144.736	137.258
Rioja (La)	15.958	16.387	17.015	17.442	18.121	18.323	17.831	17.196	16.526	15.752
Ceuta	3.227	3.326	3.354	3.384	3.426	3.407	3.438	3.703	3.712	3.839
Melilla	2.730	2.560	2.693	2.826	2.900	2.849	2.961	3.141	3.306	3.677

(1) Incluye el alumnado matriculado en 2º ciclo de E.S.O., B.U.P. y C.O.U., Bach. LOGSE, Bach. Experimental, F.P., Garantía Social y Ciclos Formativos/Mód. Pro

### 4.2. TASA BRUTA DE ESCOLARIDAD.

(Comparación entre los cursos 97-98 y 88-89)



Cálculo de la tasa bruta: Se ha obtenido como la relación entre el alumnado, de cualquier edad, matriculado en E. Secundaria y Formación Profesional y el total de la población del grupo de edad teórica (14 - 18 años) de esas enseñanzas.

**5. ALUMNADO MATRICULADO EN EDUCACIÓN SECUNDARIA OBLIGATORIA,  
POR CICLO.**

SERIES-CCAA

	92-93	93-94	94-95	95-96	(p) 96-97	(a) 97-98
<b>TOTAL</b>						
<b>TOTAL GENERAL</b>	<b>105.405</b>	<b>180.352</b>	<b>282.837</b>	<b>457.386</b>	<b>1.181.466</b>	<b>1.692.554</b>
Andalucía	35.896	47.438	67.782	98.835	249.723	377.146
Aragón	2.937	6.188	10.615	18.837	42.102	47.541
Asturias (Principado de)	4.835	9.871	12.762	17.215	39.561	47.305
Baleares (Islas)	4.432	8.683	10.742	13.609	28.975	38.872
Canarias	1.122	2.821	8.814	21.095	53.414	83.720
Cantabria	1.690	3.624	6.072	9.414	19.844	24.513
Castilla y León	6.828	14.652	24.245	41.556	93.176	114.393
Castilla-La Mancha	4.095	10.121	19.449	30.472	67.192	86.989
Cataluña	15.600	21.401	35.010	57.281	149.453	228.941
Comunidad Valenciana	6.763	9.103	16.366	28.949	81.550	133.522
Extremadura	3.513	7.598	11.721	16.443	39.321	53.744
Galicia	3.112	9.109	11.385	11.372	47.273	81.353
Madrid (Comunidad de)	11.124	21.480	31.508	55.815	148.648	205.532
Murcia (Región de)	2.986	7.040	11.958	17.018	39.907	55.455
Navarra (Comunidad Foral de)	0	0	0	11.795	18.662	23.742
País Vasco	0	0	0	0	47.138	70.517
Rioja (La)	78	451	2.172	4.108	9.213	11.203
Ceuta	384	613	738	1.204	2.795	4.105
Melilla	10	159	1.498	2.368	3.519	3.961
<b>PRIMER CICLO</b>						
<b>TOTAL GENERAL</b>	<b>4.600</b>	<b>9.640</b>	<b>48.658</b>	<b>95.182</b>	<b>666.260</b>	<b>1.056.108</b>
Andalucía	1.518	1.602	13.117	19.283	135.545	238.016
Aragón	0	391	2.532	4.621	22.323	26.686
Asturias (Principado de)	0	473	1.392	1.953	19.102	24.678
Baleares (Islas)	0	0	1.089	1.858	13.718	21.745
Canarias	0	0	0	5.370	31.121	50.315
Cantabria	0	0	1.079	1.616	9.274	13.556
Castilla y León	0	421	4.400	7.189	44.327	61.880
Castilla-La Mancha	0	446	4.422	6.399	33.383	48.801
Cataluña	3.082	4.954	6.950	9.587	74.759	135.857
Comunidad Valenciana	0	0	2.762	8.091	56.660	103.524
Extremadura	0	245	1.541	2.261	20.749	32.073
Galicia	0	507	552	541	35.919	67.698
Madrid (Comunidad de)	0	82	5.343	10.454	81.279	129.514
Murcia (Región de)	0	258	2.092	2.327	20.916	34.393
Navarra (Comunidad Foral de)	0	0	0	11.795	12.107	11.610
País Vasco	0	0	0	0	47.138	44.817
Rioja (La)	0	261	742	848	4.808	6.275
Ceuta	0	0	0	0	1.182	2.411
Melilla	0	0	645	989	1.950	2.259
<b>SEGUNDO CICLO</b>						
<b>TOTAL GENERAL</b>	<b>100.805</b>	<b>170.712</b>	<b>234.179</b>	<b>362.204</b>	<b>515.206</b>	<b>636.446</b>
Andalucía	34.378	45.836	54.665	79.552	114.178	139.130
Aragón	2.937	5.797	8.083	14.216	19.779	20.855
Asturias (Principado de)	4.835	9.398	11.370	15.262	20.459	22.627
Baleares (Islas)	4.432	8.683	9.653	11.751	15.257	17.127
Canarias	1.122	2.821	8.814	15.725	22.293	33.405
Cantabria	1.690	3.624	4.993	7.798	10.570	10.957
Castilla y León	6.828	14.231	19.845	34.367	48.849	52.513
Castilla-La Mancha	4.095	9.675	15.027	24.073	33.809	38.188
Cataluña	12.518	16.447	28.060	47.694	74.694	93.084
Comunidad Valenciana	6.763	9.103	13.604	20.858	24.890	29.998
Extremadura	3.513	7.353	10.180	14.182	18.572	21.671
Galicia	3.112	8.602	10.833	10.831	11.354	13.655
Madrid (Comunidad de)	11.124	21.398	26.165	45.361	67.369	76.018
Murcia (Región de)	2.986	6.782	9.866	14.691	18.991	21.062
Navarra (Comunidad Foral de)	0	0	0	0	6.555	12.132
País Vasco	0	0	0	0	0	25.700
Rioja (La)	78	190	1.430	3.260	4.405	4.928
Ceuta	384	613	738	1.204	1.613	1.694
Melilla	10	159	853	1.379	1.569	1.702

**6. ALUMNADO MATRICULADO EN BACHILLERATOS,  
POR ENSEÑANZA**

SERIES-CCAA

	88-89	89-90	90-91	91-92	92-93	93-94	94-95	95-96	(p) 96-97	(a) 97-98
<b>B.U.P. Y C.O.U.</b>										
<b>TOTAL GENERAL</b>	<b>1.425.777</b>	<b>1.470.816</b>	<b>1.500.141</b>	<b>1.507.203</b>	<b>1.488.102</b>	<b>1.467.805</b>	<b>1.400.555</b>	<b>1.259.778</b>	<b>1.080.784</b>	<b>880.123</b>
Andalucía	234.190	244.512	252.569	256.049	257.755	260.743	257.121	234.389	200.193	164.536
Aragón	41.684	42.691	42.583	41.885	39.995	38.400	35.400	28.813	21.506	15.190
Asturias (Principado de)	44.778	46.406	46.814	46.821	45.157	43.001	39.101	32.715	24.792	18.001
Baleares (Islas)	21.209	21.982	22.185	22.590	21.038	19.926	18.513	15.571	11.772	8.901
Canarias	52.013	56.068	61.418	63.205	61.208	60.689	57.184	51.492	47.447	41.321
Cantabria	18.765	19.703	20.320	20.657	20.327	19.555	17.974	14.863	11.589	9.011
Castilla y León	98.846	100.131	100.170	99.306	97.022	94.260	87.932	72.384	55.292	40.050
Castilla-La Mancha	45.125	46.804	49.122	48.844	50.270	49.946	47.062	39.247	29.431	20.776
Cataluña	206.515	211.952	214.153	213.985	211.865	207.337	195.483	176.040	148.532	121.102
Comunidad Valenciana	133.866	134.871	139.057	140.340	141.401	144.198	139.733	134.271	123.550	112.517
Extremadura	31.346	32.773	33.468	33.530	33.492	33.196	30.836	27.329	23.111	19.097
Galicia	100.220	105.672	109.916	115.849	109.733	107.558	105.896	102.108	97.911	93.894
Madrid (Comunidad de)	246.622	254.239	256.619	253.076	248.454	242.294	229.421	202.762	173.772	146.882
Murcia (Región de)	35.464	37.467	38.680	39.135	39.623	39.215	36.899	32.753	28.073	23.892
Navarra (Comunidad Foral de)	18.587	18.362	18.169	18.073	17.628	17.230	16.747	16.328	11.919	7.907
País Vasco	83.675	84.178	81.730	80.482	79.635	76.863	73.500	69.558	65.461	33.004
Rioja (La)	8.909	9.096	9.348	9.566	9.765	9.643	8.491	6.783	4.919	3.252
Ceuta	2.112	2.162	1.989	1.871	1.672	1.652	1.610	1.206	789	447
Melilla	1.851	1.747	1.831	1.939	2.062	2.099	1.652	1.166	725	343

**BACHILLERATO LOGSE**

<b>TOTAL GENERAL</b>	-	-	-	-	<b>13.705</b>	<b>33.108</b>	<b>69.599</b>	<b>109.398</b>	<b>153.836</b>	<b>257.940</b>
Andalucía	-	-	-	-	0	0	10.811	22.217	30.056	43.052
Aragón	-	-	-	-	1.102	2.436	3.363	4.061	5.662	10.178
Asturias (Principado de)	-	-	-	-	764	2.484	4.322	5.965	7.818	10.931
Baleares (Islas)	-	-	-	-	921	2.646	3.911	5.019	5.551	7.100
Canarias	-	-	-	-	0	0	820	2.966	5.966	10.779
Cantabria	-	-	-	-	314	873	1.657	2.474	3.236	5.221
Castilla y León	-	-	-	-	1.721	4.620	7.403	10.121	13.915	24.005
Castilla-La Mancha	-	-	-	-	952	2.410	4.066	6.325	9.683	15.822
Cataluña	-	-	-	-	4.205	5.363	7.331	9.675	16.231	28.547
Comunidad Valenciana	-	-	-	-	1.210	2.803	4.740	6.383	9.737	15.111
Extremadura	-	-	-	-	441	1.703	3.201	4.726	6.706	9.062
Galicia	-	-	-	-	0	89	2.034	4.691	6.175	7.054
Madrid (Comunidad de)	-	-	-	-	1.575	4.247	8.384	12.524	16.062	30.191
Murcia (Región de)	-	-	-	-	362	1.466	2.692	4.374	6.613	9.611
Navarra (Comunidad Foral de)	-	-	-	-	0	0	0	0	0	0
País Vasco	-	-	-	-	0	1.458	4.251	7.046	8.234	27.105
Rioja (La)	-	-	-	-	0	155	271	314	1.193	2.377
Ceuta	-	-	-	-	123	319	301	408	453	767
Melilla	-	-	-	-	15	36	41	109	545	1.027

**BACHILLERATO EXPERIMENTAL**

<b>TOTAL GENERAL</b>	<b>53.656</b>	<b>67.929</b>	<b>92.189</b>	<b>126.229</b>	<b>68.967</b>	<b>46.174</b>	<b>39.870</b>	<b>31.920</b>	<b>27.257</b>	<b>12.372</b>
Andalucía	7.770	9.854	15.389	24.358	6.010	9.619	5.338	736	0	0
Aragón	1.683	2.160	3.840	5.314	2.925	86	0	0	0	0
Asturias (Principado de)	1.875	2.313	2.973	5.384	3.212	67	0	0	0	0
Baleares (Islas)	813	1.240	2.664	4.922	2.567	237	0	0	0	0
Canarias	2.025	2.139	2.176	1.616	1.653	516	456	41	0	0
Cantabria	303	453	1.055	1.783	921	2	0	0	0	0
Castilla y León	3.157	4.132	5.748	8.786	4.690	69	0	0	0	0
Castilla-La Mancha	1.216	1.377	2.501	4.285	2.262	14	0	0	0	0
Cataluña	6.493	9.047	10.871	13.062	0	0	0	0	0	0
Comunidad Valenciana	4.372	5.134	6.614	6.288	793	0	0	0	0	0
Extremadura	1.046	1.134	1.562	3.361	1.973	10	0	0	0	0
Galicia	1.116	1.449	1.061	1.056	426	200	107	0	0	0
Madrid (Comunidad de)	3.849	4.637	5.965	10.207	5.147	173	0	0	0	0
Murcia (Región de)	635	540	957	2.687	1.561	0	0	0	0	0
Navarra (Comunidad Foral de)	781	1.434	2.661	3.707	4.261	4.552	4.574	4.294	2.619	1.403
País Vasco	16.184	20.540	25.595	28.557	30.107	30.611	29.395	26.849	24.638	10.969
Rioja (La)	126	70	31	114	71	2	0	0	0	0
Ceuta	212	276	526	742	388	16	0	0	0	0
Melilla	0	0	0	0	0	0	0	0	0	0

**7. ALUMNADO MATRICULADO EN FORMACIÓN PROFESIONAL,  
POR GRADO**

**SERIES-CCAA**

	88-89	89-90	90-91	91-92	92-93	93-94	94-95	95-96	(p) 96-97	(a) 97-98
<b>TOTAL</b>										
<b>TOTAL GENERAL</b>	<b>782.208</b>	<b>817.099</b>	<b>847.350</b>	<b>875.801</b>	<b>863.558</b>	<b>847.783</b>	<b>792.431</b>	<b>712.384</b>	<b>601.482</b>	<b>479.638</b>
Andalucía	142.876	154.660	162.147	163.993	155.291	149.384	139.490	127.727	108.329	89.106
Aragón	25.632	25.927	25.619	25.324	24.072	23.625	22.044	19.661	15.988	12.144
Asturias (Principado de)	23.758	24.167	24.189	23.812	21.511	19.920	17.505	15.076	11.486	8.644
Baleares (Islas)	11.164	11.221	10.973	10.110	8.981	7.359	6.144	4.377	3.098	1.702
Canarias	27.366	32.618	38.988	44.681	46.763	47.339	43.580	38.820	31.716	23.984
Cantabria	12.912	13.270	13.335	13.773	13.515	12.932	11.964	10.406	8.188	6.193
Castilla y León	50.832	51.800	52.247	52.901	50.836	47.874	43.405	36.935	29.574	21.318
Castilla-La Mancha	25.966	27.360	28.373	29.482	28.903	27.063	23.459	19.084	13.729	8.991
Cataluña	144.337	147.604	152.832	158.995	157.873	161.350	151.704	135.562	110.944	86.834
Comunidad Valenciana	64.069	74.290	80.648	88.269	92.807	94.930	88.389	80.385	71.636	63.400
Extremadura	14.186	15.138	15.590	15.387	14.699	13.678	12.296	11.048	9.267	7.105
Galicia	49.045	51.457	54.690	60.107	63.130	63.259	63.547	60.989	58.879	54.305
Madrid (Comunidad de)	91.303	90.410	90.726	92.337	89.106	85.754	81.543	72.703	60.418	46.840
Murcia (Región de)	25.345	26.051	26.615	27.120	26.771	26.192	23.831	20.806	16.181	11.786
Navarra (Comunidad Foral de)	12.431	12.365	11.921	11.521	11.198	10.973	11.111	11.129	9.045	6.653
País Vasco	52.281	49.839	49.139	48.619	48.423	46.649	43.814	40.174	37.021	26.015
Rioja (La)	6.923	7.221	7.636	7.762	8.153	8.293	7.596	6.586	5.278	4.036
Ceuta	903	888	820	721	713	654	628	621	567	528
Melilla	879	813	862	887	813	555	381	295	138	54

**PRIMER GRADO**

<b>TOTAL GENERAL</b>	<b>449.021</b>	<b>464.152</b>	<b>472.779</b>	<b>474.156</b>	<b>440.236</b>	<b>407.734</b>	<b>360.253</b>	<b>301.472</b>	<b>232.113</b>	<b>172.219</b>
Andalucía	88.424	92.977	95.487	92.579	80.472	70.866	63.604	55.170	44.649	37.567
Aragón	14.154	14.127	13.257	12.468	11.575	10.973	10.002	8.100	5.524	3.405
Asturias (Principado de)	11.832	12.052	11.596	10.644	8.395	7.506	6.092	4.906	3.167	1.631
Baleares (Islas)	7.108	7.049	6.360	5.114	3.919	2.662	2.318	1.789	1.360	686
Canarias	16.916	19.803	22.848	25.954	25.839	24.989	21.227	17.120	12.016	7.079
Cantabria	7.322	7.625	7.465	7.299	6.814	6.380	5.602	4.280	2.814	1.931
Castilla y León	26.758	27.401	27.468	26.728	24.576	21.560	18.652	14.550	10.182	6.423
Castilla-La Mancha	15.046	16.356	16.776	16.621	15.602	13.542	10.572	7.670	4.633	2.581
Cataluña	86.123	87.238	89.778	92.135	87.331	85.588	74.768	60.146	41.086	26.698
Comunidad Valenciana	39.742	46.704	49.750	52.807	52.595	50.814	45.297	39.115	34.583	31.221
Extremadura	8.714	9.392	9.378	8.673	7.842	6.949	6.117	5.029	3.736	2.504
Galicia	27.045	28.278	30.238	32.709	32.053	29.409	27.050	25.178	23.814	21.317
Madrid (Comunidad de)	50.002	49.064	49.050	49.102	44.299	39.880	36.168	29.587	21.685	15.660
Murcia (Región de)	14.950	15.403	15.539	15.266	13.884	12.706	10.926	8.695	6.386	4.561
Navarra (Comunidad Foral de)	6.784	6.519	5.677	5.116	4.585	4.335	4.399	4.406	2.448	360
País Vasco	23.191	19.142	16.982	15.924	15.459	14.928	13.641	12.794	12.011	7.325
Rioja (La)	3.842	4.020	4.305	4.253	4.318	4.165	3.482	2.663	1.785	1.033
Ceuta	530	538	381	287	257	279	293	274	234	237
Melilla	538	464	444	477	421	203	43	0	0	0

**SEGUNDO GRADO**

<b>TOTAL GENERAL</b>	<b>333.187</b>	<b>352.947</b>	<b>374.571</b>	<b>401.645</b>	<b>423.322</b>	<b>440.049</b>	<b>432.178</b>	<b>410.912</b>	<b>369.369</b>	<b>307.419</b>
Andalucía	54.452	61.683	66.660	71.414	74.819	78.518	75.886	72.557	63.680	51.539
Aragón	11.478	11.800	12.362	12.856	12.497	12.652	12.042	11.561	10.464	8.739
Asturias (Principado de)	11.926	12.115	12.593	13.168	13.116	12.414	11.413	10.170	8.319	7.013
Baleares (Islas)	4.056	4.172	4.613	4.996	5.062	4.697	3.826	2.588	1.738	1.016
Canarias	10.450	12.815	16.140	18.727	20.924	22.350	22.353	21.700	19.700	16.905
Cantabria	5.590	5.645	5.870	6.474	6.701	6.552	6.362	6.126	5.374	4.262
Castilla y León	24.074	24.399	24.779	26.173	26.260	26.314	24.753	22.385	19.392	14.895
Castilla-La Mancha	10.920	11.004	11.597	12.861	13.301	13.521	12.887	11.414	9.096	6.410
Cataluña	58.214	60.366	63.054	66.860	70.542	75.762	76.936	75.416	69.858	60.136
Comunidad Valenciana	24.327	27.586	30.898	35.462	40.212	44.116	43.092	41.270	37.053	32.179
Extremadura	5.472	5.746	6.212	6.714	6.857	6.729	6.179	6.019	5.531	4.601
Galicia	22.000	23.179	24.452	27.398	31.077	33.850	36.497	35.811	35.065	32.988
Madrid (Comunidad de)	41.301	41.346	41.676	43.235	44.807	45.874	45.375	43.116	38.733	31.180
Murcia (Región de)	10.395	10.648	11.076	11.854	12.887	13.486	12.905	12.111	9.795	7.225
Navarra (Comunidad Foral de)	5.647	5.846	6.244	6.405	6.613	6.638	6.712	6.723	6.597	6.293
País Vasco	29.090	30.697	32.157	32.695	32.964	31.721	30.173	27.380	25.010	18.690
Rioja (La)	3.081	3.201	3.331	3.509	3.835	4.128	4.114	3.923	3.493	3.003
Ceuta	373	350	439	434	456	375	335	347	333	291
Melilla	341	349	418	410	392	352	338	295	138	54



**8. ALUMNADO MATRICULADO EN CICLOS FORMATIVOS/MODULOS PROFESIONALES, SERIES-CCAA  
POR GRADO/NIVEL**

	90-91	91-92	92-93	93-94	94-95	95-96	(p) 96-97	(a) 97-98
<b>TOTAL</b>								
<b>TOTAL</b>	<b>7.396</b>	<b>13.793</b>	<b>22.352</b>	<b>30.400</b>	<b>43.932</b>	<b>61.742</b>	<b>103.074</b>	<b>154.967</b>
Andalucía	1.553	2.350	3.119	4.625	6.748	9.398	15.109	20.483
Aragón	355	643	1.067	1.168	1.386	2.136	3.252	5.016
Asturias (Principado de)	466	749	1.252	1.546	2.090	3.146	5.716	7.826
Baleares (Islas)	151	423	779	1.113	1.444	1.923	2.756	3.947
Canarias (4)	226	631	840	1.540	3.958	5.320	6.758	11.194
Cantabria	64	125	389	565	729	1.251	2.395	3.611
Castilla y León	579	1.113	1.489	1.936	2.680	4.500	7.712	12.033
Castilla-La Mancha	323	513	858	1.304	1.810	3.077	5.389	6.876
Cataluña	870	1.668	2.857	4.291	5.785	6.550	11.362	18.101
Comunidad Valenciana	0	1.354	1.704	1.930	4.363	5.144	9.302	13.336
Extremadura	157	346	505	788	1.034	1.545	2.576	3.571
Galicia	174	103	638	745	987	2.404	4.375	7.347
Madrid (Comunidad de)	1.503	2.218	4.728	5.638	6.560	8.659	14.960	22.310
Murcia (Región de)	106	162	275	511	885	1.703	3.793	5.428
Navarra (Comunidad Foral de)	118	122	229	414	615	650	964	1.600
País Vasco	732	1.223	1.423	2.093	2.620	3.932	5.598	10.681
Rioja (La)	0	0	54	40	43	143	567	945
Ceuta	19	50	146	153	161	185	251	276
Melilla	0	0	0	0	34	76	239	386
<b>GRADO MEDIO/NIVEL II</b>								
<b>TOTAL</b>	<b>2.856</b>	<b>5.188</b>	<b>9.392</b>	<b>14.213</b>	<b>21.442</b>	<b>29.457</b>	<b>48.609</b>	<b>74.890</b>
Andalucía	837	1.191	1.786	3.051	4.369	6.094	9.742	13.338
Aragón	119	274	656	713	809	1.096	1.613	2.801
Asturias (Principado de)	167	337	601	853	1.169	1.485	2.539	3.463
Baleares (Islas)	75	180	553	813	1.050	1.225	1.763	2.486
Canarias	60	213	335	866	2.402	2.942	3.533	5.982
Cantabria	0	0	115	225	321	537	1.151	1.786
Castilla y León	362	550	818	1.170	1.671	2.445	4.005	6.713
Castilla-La Mancha	155	274	563	978	1.223	1.714	2.773	3.518
Cataluña	392	617	859	1.181	1.547	1.757	3.623	6.405
Comunidad Valenciana	0	569	714	926	2.104	2.567	4.224	5.512
Extremadura	89	210	385	614	711	1.016	1.586	2.197
Galicia	114	73	248	307	417	1.385	2.384	3.426
Madrid (Comunidad de)	280	353	970	1.296	1.904	2.810	5.170	8.557
Murcia (Región de)	25	52	179	365	641	869	1.848	2.703
Navarra (Comunidad Foral de)	72	77	146	254	326	316	451	831
País Vasco	90	201	349	484	621	1.002	1.473	3.997
Rioja (La)	0	0	25	24	21	53	429	775
Ceuta	19	17	90	93	102	98	143	165
Melilla	0	0	0	0	34	46	159	235
<b>GRADO SUPERIOR/NIVEL III</b>								
<b>TOTAL</b>	<b>4.540</b>	<b>8.605</b>	<b>12.960</b>	<b>16.187</b>	<b>22.490</b>	<b>32.285</b>	<b>54.465</b>	<b>80.077</b>
Andalucía	716	1.159	1.333	1.574	2.379	3.304	5.367	7.145
Aragón	236	369	411	455	577	1.040	1.639	2.215
Asturias (Principado de)	299	412	651	693	921	1.661	3.177	4.363
Baleares (Islas)	76	243	226	300	394	698	993	1.461
Canarias (5)	166	418	505	674	1.556	2.378	3.225	5.212
Cantabria	64	125	274	340	408	714	1.244	1.825
Castilla y León	217	563	671	766	1.009	2.055	3.707	5.320
Castilla-La Mancha	168	239	295	326	587	1.363	2.616	3.358
Cataluña	478	1.051	1.998	3.110	4.238	4.793	7.739	11.696
Comunidad Valenciana	0	785	990	1.004	2.259	2.577	5.078	7.824
Extremadura	68	136	120	174	323	529	990	1.374
Galicia	60	30	390	438	570	1.019	1.991	3.921
Madrid (Comunidad de)	1.223	1.865	3.758	4.342	4.656	5.849	9.790	13.753
Murcia (Región de)	81	110	96	146	244	834	1.945	2.725
Navarra (Comunidad Foral de)	46	45	83	160	289	334	513	769
País Vasco	642	1.022	1.074	1.609	1.999	2.930	4.125	6.684
Rioja (La)	0	0	29	16	22	90	138	170
Ceuta	0	33	56	60	59	87	108	111
Melilla	0	0	0	0	0	30	80	151

## 9. ALUMNADO MATRICULADO EN PROGRAMAS DE GARANTÍA SOCIAL (1)

SERIES-CCAA

		(p)	(a)
	95-96	96-97	97-98
<b>TOTAL</b>	<b>13.996</b>	<b>16.360</b>	<b>24.363</b>
Andalucía	1.627	1.873	4.428
Aragón	606	782	1.106
Asturias (Principado de)	499	407	939
Baleares (Islas)	314	156	439
Canarias	612	775	1.028
Cantabria	350	240	649
Castilla y León	1.589	1.737	2.293
Castilla - La Mancha	668	849	1.351
Cataluña	1.258	1.516	1.811
Comunidad Valenciana	0	0	0
Extremadura	731	965	942
Galicia	77	119	435
Madrid (Comunidad de)	1.634	1.733	2.610
Murcia (Región de)	722	820	1.035
Navarra (Comunidad Foral de)	0	215	1.007
País Vasco	3.004	3.784	3.784
Rioja (La)	110	164	214
Ceuta	79	94	127
Mejilla	116	131	165

## 10. ALUMNADO MATRICULADO EN EDUCACIÓN ESPECIAL (2)

										(p)
	88-89	89-90	90-91	91-92	92-93	93-94	94-95	95-96	96-97	97-98
<b>TOTAL</b>	<b>67.391</b>	<b>52.601</b>	<b>42.329</b>	<b>38.099</b>	<b>35.120</b>	<b>32.687</b>	<b>31.787</b>	<b>30.043</b>	<b>28.586</b>	<b>29.193</b>
Andalucía	9.168	8.406	7.237	6.985	6.486	6.083	5.938	5.660	5.466	5.517
Aragón	2.166	1.487	1.136	775	844	746	733	714	707	722
Asturias (Principado de)	1.733	1.267	1.085	1.057	807	760	673	621	635	609
Baleares (Islas)	1.078	831	649	601	572	564	522	523	447	490
Canarias	1.866	2.097	1.442	1.367	1.306	1.256	1.164	1.163	1.146	1.152
Cantabria	571	604	519	434	394	364	310	298	285	293
Castilla y León	4.940	2.977	2.289	1.491	1.457	1.471	1.389	1.323	1.333	1.316
Castilla - La Mancha	2.187	1.771	1.440	1.153	1.061	1.036	1.011	992	947	961
Cataluña	10.376	9.230	6.974	6.597	6.377	6.027	6.072	5.673	5.698	5.676
Comunidad Valenciana	3.837	3.852	3.599	3.346	2.969	2.895	2.858	3.177	2.537	3.183
Extremadura	1.567	1.128	922	894	728	689	683	657	636	615
Galicia	12.627	6.557	4.264	4.371	3.620	2.869	2.496	1.697	1.536	1.465
Madrid (Comunidad de)	9.945	8.300	6.984	6.190	5.567	5.362	5.122	4.761	4.554	4.597
Murcia (Región de)	1.452	1.138	1.213	794	767	745	717	703	712	738
Navarra (Comunidad Foral de)	575	454	431	421	341	309	288	255	256	240
País Vasco	2.609	2.027	1.693	1.317	1.555	1.223	1.542	1.535	1.411	1.334
Rioja (La)	496	311	293	177	178	167	149	143	130	127
Ceuta	108	97	85	89	64	79	86	95	118	131
Mejilla	90	67	74	40	27	42	34	53	32	27

(1) Incluye el alumnado de Programas de Garantía Social impartidos en centros docentes y en actuaciones fuera de centros.

(2) Se refiere al alumnado de centros específicos y el de las aulas de Educación Especial en centros ordinarios. No incluye el alumnado de integración.



## **V. ENSEÑANZAS DE RÉGIMEN GENERAL**

Resultados provinciales del curso 1997-98



## 1. NÚMERO DE CENTROS QUE IMPARTEN CADA ENSEÑANZA. TODOS LOS CENTROS.

	Educación Infantil	Educación Primaria	Educ. Especial (1)	Educación Secundaria Obligatoria	B.U.P. y C.O.U.	Bachillerato L.O.G.S.E.	Bachillerato Experimental	F.P.	C.Formativ./ Mod. Prof.	Progr. Garantía Social
<b>TOTAL GENERAL</b>	<b>16.012</b>	<b>14.289</b>	<b>499</b>	<b>10.603</b>	<b>2.647</b>	<b>1.789</b>	<b>125</b>	<b>1.572</b>	<b>1.472</b>	<b>524</b>
<b>TOTAL TERR. M.E.C.</b>	<b>5.608</b>	<b>5.193</b>	<b>184</b>	<b>4.161</b>	<b>1.062</b>	<b>819</b>	<b>0</b>	<b>477</b>	<b>636</b>	<b>327</b>
<b>Aragón</b>	<b>385</b>	<b>381</b>	<b>15</b>	<b>224</b>	<b>71</b>	<b>76</b>	<b>0</b>	<b>53</b>	<b>65</b>	<b>39</b>
Huesca	84	82	2	49	10	15	0	9	14	6
Teruel	61	61	2	42	6	12	0	2	10	6
Zaragoza	240	238	11	133	55	49	0	42	41	27
<b>Asturias (Principado de)</b>	<b>334</b>	<b>337</b>	<b>11</b>	<b>229</b>	<b>69</b>	<b>55</b>	<b>0</b>	<b>31</b>	<b>51</b>	<b>28</b>
<b>Baleares (Islas)</b>	<b>297</b>	<b>285</b>	<b>6</b>	<b>230</b>	<b>39</b>	<b>40</b>	<b>0</b>	<b>15</b>	<b>33</b>	<b>13</b>
<b>Cantabria</b>	<b>252</b>	<b>218</b>	<b>9</b>	<b>169</b>	<b>33</b>	<b>31</b>	<b>0</b>	<b>26</b>	<b>33</b>	<b>16</b>
<b>Castilla y León</b>	<b>940</b>	<b>901</b>	<b>28</b>	<b>695</b>	<b>180</b>	<b>172</b>	<b>0</b>	<b>91</b>	<b>124</b>	<b>68</b>
Ávila	70	69	2	68	6	15	0	5	10	3
Burgos	119	120	5	92	26	29	0	16	19	9
León	165	167	5	145	30	34	0	15	21	15
Palencia	95	83	3	38	12	9	0	8	11	6
Salamanca	146	142	4	127	35	20	0	18	14	11
Segovia	60	52	1	36	10	14	0	2	7	4
Soria	34	33	1	23	8	13	0	2	7	7
Valladolid	168	151	6	96	43	26	0	21	26	6
Zamora	83	84	1	70	10	12	0	4	9	7
<b>Castilla-La Mancha</b>	<b>826</b>	<b>811</b>	<b>18</b>	<b>589</b>	<b>85</b>	<b>112</b>	<b>0</b>	<b>48</b>	<b>75</b>	<b>39</b>
Albacete	143	136	5	144	13	25	0	5	20	4
Ciudad Real	235	238	4	114	21	40	0	17	20	10
Cuenca	110	111	1	75	11	12	0	5	10	1
Guadalajara	64	62	1	57	14	12	0	4	9	9
Toledo	274	264	7	199	26	23	0	17	16	15
<b>Extremadura</b>	<b>511</b>	<b>480</b>	<b>16</b>	<b>393</b>	<b>62</b>	<b>58</b>	<b>0</b>	<b>27</b>	<b>44</b>	<b>21</b>
Badajoz	297	279	14	242	35	39	0	15	31	14
Cáceres	214	201	2	151	27	19	0	12	13	7
<b>Madrid (Comunidad de)</b>	<b>1.415</b>	<b>1.189</b>	<b>66</b>	<b>1.119</b>	<b>453</b>	<b>197</b>	<b>0</b>	<b>127</b>	<b>145</b>	<b>64</b>
<b>Murcia (Región de)</b>	<b>530</b>	<b>477</b>	<b>12</b>	<b>414</b>	<b>47</b>	<b>53</b>	<b>0</b>	<b>40</b>	<b>47</b>	<b>23</b>
Rioja (La)	79	77	2	63	19	16	0	16	13	11
Ceuta	24	23	1	26	2	4	0	2	5	3
Melilla	15	14	0	10	2	5	0	1	1	2
<b>TOTAL CC.AA (con competencias)</b>	<b>10.404</b>	<b>9.096</b>	<b>315</b>	<b>6.442</b>	<b>1.585</b>	<b>970</b>	<b>125</b>	<b>1.095</b>	<b>836</b>	<b>197</b>
<b>Andalucía</b>	<b>2.600</b>	<b>2.584</b>	<b>63</b>	<b>2.372</b>	<b>388</b>	<b>285</b>	<b>0</b>	<b>245</b>	<b>197</b>	<b>91</b>
Almería	218	217	4	175	27	24	0	17	16	7
Cádiz	368	384	10	380	61	40	0	48	32	18
Córdoba	288	281	9	239	43	26	0	33	21	9
Granada	357	341	7	323	63	31	0	31	i	0
Huelva	168	167	4	165	22	19	0	18	15	10
Jaén	254	258	3	241	37	35	0	18	25	11
Málaga	458	451	10	387	44	49	0	13	40	17
Sevilla	489	485	16	462	91	61	0	67	47	19
<b>Canarias</b>	<b>855</b>	<b>831</b>	<b>22</b>	<b>533</b>	<b>98</b>	<b>58</b>	<b>0</b>	<b>80</b>	<b>92</b>	<b>41</b>
Las Palmas	427	432	12	263	50	31	0	40	45	17
Santa Cruz de Tenerife	428	399	10	270	48	27	0	40	47	24
<b>Cataluña</b>	<b>3.031</b>	<b>2.174</b>	<b>115</b>	<b>996</b>	<b>418</b>	<b>241</b>	<b>0</b>	<b>294</b>	<b>213</b>	<b>27</b>
Barcelona	2.025	1.392	82	756	310	188	0	200	154	25
Girona	341	256	11	85	35	25	0	20	14	0
Lleida	308	256	10	63	33	16	0	34	18	0
Tarragona	357	270	12	92	40	12	0	40	27	2
<b>Comunidad Valenciana</b>	<b>1.525</b>	<b>1.470</b>	<b>49</b>	<b>1.327</b>	<b>250</b>	<b>92</b>	<b>0</b>	<b>162</b>	<b>103</b>	<b>..</b>
Alicante	506	488	14	451	76	32	0	42	34	..
Castellón	221	205	7	166	21	12	0	21	12	..
Valencia	798	777	28	710	153	48	0	99	57	..
<b>Galicia</b>	<b>1.561</b>	<b>1.229</b>	<b>37</b>	<b>775</b>	<b>213</b>	<b>62</b>	<b>0</b>	<b>156</b>	<b>96</b>	<b>18</b>
A Coruña	659	518	14	262	90	24	0	67	36	9
Lugo	183	175	4	111	22	14	0	17	15	2
Ourense	162	149	2	117	32	4	0	24	9	1
Pontevedra	557	387	17	285	69	20	0	48	36	6
<b>Navarra (Comunidad Foral de)</b>	<b>226</b>	<b>222</b>	<b>5</b>	<b>88</b>	<b>43</b>	<b>0</b>	<b>15</b>	<b>20</b>	<b>25</b>	<b>13</b>
<b>País Vasco</b>	<b>606</b>	<b>586</b>	<b>24</b>	<b>351</b>	<b>175</b>	<b>232</b>	<b>110</b>	<b>138</b>	<b>110</b>	<b>7</b>
Álava	86	81	3	42	21	26	17	15	13	2
Guipúzcoa	208	200	13	126	63	91	44	57	48	2
Vizcaya	312	305	8	183	91	115	49	66	49	3

(1) Se refiere a centros específicos de Educación Especial.

## 2. NÚMERO DE CENTROS QUE IMPARTEN CADA ENSEÑANZA. CENTROS PÚBLICOS.

	Educación Infantil	Educación Primaria	Educ. Especial (1)	Educación Secundaria Obligatoria	B.U.P. y C.O.U.	Bachillerato L.O.G.S.E.	Bachillerato Experimental	F.P.	C.Formativ./ Mod. Prof.	Progr. Garantía Social
<b>TOTAL GENERAL</b>	<b>11.570</b>	<b>10.743</b>	<b>203</b>	<b>7.388</b>	<b>1.382</b>	<b>1.521</b>	<b>82</b>	<b>865</b>	<b>1.158</b>	<b>432</b>
<b>TOTAL TERR. M.E.C.</b>	<b>4.085</b>	<b>3.867</b>	<b>77</b>	<b>2.850</b>	<b>480</b>	<b>751</b>	<b>0</b>	<b>250</b>	<b>502</b>	<b>266</b>
<b>Aragón</b>	<b>280</b>	<b>283</b>	<b>5</b>	<b>128</b>	<b>30</b>	<b>67</b>	<b>0</b>	<b>23</b>	<b>48</b>	<b>26</b>
Huesca	68	68	1	35	8	15	0	5	12	5
Teruel	54	55	2	36	4	11	0	1	10	6
Zaragoza	158	160	2	57	18	41	0	17	26	15
<b>Asturias (Principado de)</b>	<b>267</b>	<b>270</b>	<b>5</b>	<b>159</b>	<b>39</b>	<b>52</b>	<b>0</b>	<b>16</b>	<b>40</b>	<b>25</b>
<b>Baleares (Islas)</b>	<b>191</b>	<b>193</b>	<b>0</b>	<b>139</b>	<b>15</b>	<b>37</b>	<b>0</b>	<b>6</b>	<b>29</b>	<b>12</b>
<b>Cantabria</b>	<b>186</b>	<b>156</b>	<b>2</b>	<b>108</b>	<b>18</b>	<b>28</b>	<b>0</b>	<b>12</b>	<b>20</b>	<b>12</b>
<b>Castilla y León</b>	<b>715</b>	<b>696</b>	<b>12</b>	<b>485</b>	<b>87</b>	<b>152</b>	<b>0</b>	<b>47</b>	<b>100</b>	<b>56</b>
Ávila	62	61	0	59	4	13	0	4	10	3
Burgos	82	84	3	57	10	25	0	6	11	7
León	130	132	3	108	16	31	0	7	20	13
Palencia	75	65	1	19	4	9	0	5	8	5
Salamanca	114	111	1	94	17	16	0	9	12	6
Segovia	48	46	1	30	8	11	0	2	7	4
Soria	28	27	1	17	4	12	0	2	6	6
Valladolid	106	100	1	43	16	25	0	9	17	5
Zamora	70	70	1	58	8	10	0	3	9	7
<b>Castilla-La Mancha</b>	<b>696</b>	<b>697</b>	<b>10</b>	<b>475</b>	<b>57</b>	<b>108</b>	<b>0</b>	<b>33</b>	<b>65</b>	<b>35</b>
Albacete	116	112	2	119	12	25	0	4	19	4
Ciudad Real	201	204	3	82	16	37	0	11	13	9
Cuenca	103	105	1	69	8	12	0	3	9	0
Guadalajara	52	52	1	46	6	12	0	2	8	8
Toledo	224	224	3	159	15	22	0	13	16	14
<b>Extremadura</b>	<b>429</b>	<b>412</b>	<b>8</b>	<b>325</b>	<b>36</b>	<b>56</b>	<b>0</b>	<b>22</b>	<b>41</b>	<b>20</b>
Badajoz	247	237	6	201	20	38	0	10	28	13
Cáceres	182	175	2	124	16	18	0	12	13	7
<b>Madrid (Comunidad de)</b>	<b>824</b>	<b>697</b>	<b>25</b>	<b>644</b>	<b>153</b>	<b>178</b>	<b>0</b>	<b>57</b>	<b>103</b>	<b>46</b>
<b>Murcia (Región de)</b>	<b>416</b>	<b>383</b>	<b>8</b>	<b>321</b>	<b>33</b>	<b>50</b>	<b>0</b>	<b>21</b>	<b>39</b>	<b>21</b>
<b>Rioja (La)</b>	<b>53</b>	<b>53</b>	<b>1</b>	<b>39</b>	<b>9</b>	<b>15</b>	<b>0</b>	<b>10</b>	<b>11</b>	<b>8</b>
Ceuta	16	16	1	19	1	4	0	2	5	3
Melilla	12	11	0	8	2	4	0	1	1	2
<b>TOTAL CC.AA (con competencias)</b>	<b>7.485</b>	<b>6.876</b>	<b>126</b>	<b>4.538</b>	<b>902</b>	<b>770</b>	<b>82</b>	<b>615</b>	<b>656</b>	<b>166</b>
<b>Andalucía</b>	<b>2.030</b>	<b>2.032</b>	<b>20</b>	<b>1.911</b>	<b>272</b>	<b>260</b>	<b>0</b>	<b>161</b>	<b>174</b>	<b>86</b>
Almería	191	192	2	153	22	23	0	13	16	7
Cádiz	298	296	5	302	40	38	0	26	32	18
Córdoba	227	225	1	184	30	22	0	18	16	8
Granada	274	271	1	258	40	28	0	20	1	
Huelva	143	141	1	141	18	18	0	14	11	8
Jaén	211	215	1	202	31	31	0	15	19	10
Málaga	321	325	4	323	34	49	0	12	40	17
Sevilla	365	367	5	348	57	51	0	43	39	18
<b>Canarias</b>	<b>739</b>	<b>728</b>	<b>16</b>	<b>432</b>	<b>66</b>	<b>58</b>	<b>0</b>	<b>64</b>	<b>87</b>	<b>41</b>
Las Palmas	369	377	9	211	34	31	0	31	41	17
Santa Cruz de Tenerife	370	351	7	221	32	27	0	33	46	24
<b>Cataluña</b>	<b>1.789</b>	<b>1.496</b>	<b>43</b>	<b>465</b>	<b>192</b>	<b>191</b>	<b>0</b>	<b>147</b>	<b>144</b>	<b>13</b>
Barcelona	1.013	832	27	315	125	142	0	76	92	13
Girona	260	209	8	54	24	22	0	18	14	0
Lleida	251	228	4	41	21	15	0	23	13	0
Tarragona	265	227	4	55	22	12	0	30	25	0
<b>Comunidad Valenciana</b>	<b>1.083</b>	<b>1.074</b>	<b>27</b>	<b>950</b>	<b>141</b>	<b>86</b>	<b>0</b>	<b>76</b>	<b>87</b>	<b>..</b>
Alicante	388	380	9	355	53	32	0	22	29	..
Castellón	177	176	4	136	15	11	0	13	12	..
Valencia	518	518	14	459	73	43	0	41	46	..
<b>Galicia</b>	<b>1.310</b>	<b>1.014</b>	<b>15</b>	<b>591</b>	<b>135</b>	<b>60</b>	<b>0</b>	<b>105</b>	<b>86</b>	<b>15</b>
A Coruña	556	440	5	199	53	23	0	40	32	7
Lugo	161	154	4	93	20	13	0	17	14	2
Ourense	132	119	2	94	21	4	0	17	9	1
Pontevedra	461	301	4	205	41	20	0	31	31	5
<b>Navarra (Comunidad Foral de)</b>	<b>174</b>	<b>174</b>	<b>2</b>	<b>52</b>	<b>21</b>	<b>0</b>	<b>15</b>	<b>12</b>	<b>18</b>	<b>11</b>
<b>País Vasco</b>	<b>360</b>	<b>358</b>	<b>3</b>	<b>137</b>	<b>75</b>	<b>115</b>	<b>67</b>	<b>50</b>	<b>60</b>	<b>0</b>
Álava	57	55	2	15	10	13	10	7	9	0
Guipúzcoa	115	114	1	48	25	43	26	21	28	0
Vizcaya	188	189	0	74	40	59	31	22	23	0

(1) Se refiere a centros específicos de Educación Especial.

## 3. NÚMERO DE CENTROS QUE IMPARTEN CADA ENSEÑANZA. CENTROS PRIVADOS.

	Educación Infantil	Educación Primaria	Educ. Especial (1)	Educación Secundaria Obligatoria	B.U.P. y C.O.U.	Bachillerato L.O.G.S.E.	Bachillerato Experimental	F.P.	C.Formativ./ Mod. Prof.	Progr. Garantía Social
<b>TOTAL GENERAL</b>	<b>4.442</b>	<b>3.546</b>	<b>296</b>	<b>3.215</b>	<b>1.265</b>	<b>268</b>	<b>43</b>	<b>707</b>	<b>314</b>	<b>92</b>
<b>TOTAL TERR. M.E.C.</b>	<b>1.523</b>	<b>1.326</b>	<b>107</b>	<b>1.311</b>	<b>582</b>	<b>68</b>	<b>0</b>	<b>227</b>	<b>134</b>	<b>61</b>
<b>Aragón</b>	<b>105</b>	<b>98</b>	<b>10</b>	<b>96</b>	<b>41</b>	<b>9</b>	<b>0</b>	<b>30</b>	<b>17</b>	<b>13</b>
Huesca	16	14	1	14	2	0	0	4	2	1
Teruel	7	6	0	6	2	1	0	1	0	0
Zaragoza	82	78	9	76	37	8	0	25	15	12
<b>Asturias (Principado de)</b>	<b>67</b>	<b>67</b>	<b>6</b>	<b>70</b>	<b>30</b>	<b>3</b>	<b>0</b>	<b>15</b>	<b>11</b>	<b>3</b>
<b>Baleares (Islas)</b>	<b>106</b>	<b>92</b>	<b>6</b>	<b>91</b>	<b>24</b>	<b>3</b>	<b>0</b>	<b>9</b>	<b>4</b>	<b>1</b>
<b>Cantabria</b>	<b>66</b>	<b>62</b>	<b>7</b>	<b>61</b>	<b>15</b>	<b>3</b>	<b>0</b>	<b>14</b>	<b>13</b>	<b>4</b>
<b>Castilla y León</b>	<b>225</b>	<b>205</b>	<b>16</b>	<b>210</b>	<b>93</b>	<b>20</b>	<b>0</b>	<b>44</b>	<b>24</b>	<b>12</b>
Avila	8	8	2	9	2	2	0	1	0	0
Burgos	37	36	2	35	16	4	0	10	8	2
León	35	35	2	37	14	3	0	8	1	2
Palencia	20	18	2	19	8	0	0	3	3	1
Salamanca	32	31	3	33	18	4	0	9	2	5
Segovia	12	6	0	6	2	3	0	0	0	0
Soria	6	6	0	6	4	1	0	0	1	1
Valladolid	62	51	5	53	27	1	0	12	9	1
Zamora	13	14	0	12	2	2	0	1	0	0
<b>Castilla-La Mancha</b>	<b>130</b>	<b>114</b>	<b>8</b>	<b>114</b>	<b>28</b>	<b>4</b>	<b>0</b>	<b>15</b>	<b>10</b>	<b>4</b>
Albacete	27	24	3	25	1	0	0	1	1	0
Ciudad Real	34	34	1	32	5	3	0	6	7	1
Cuenca	7	6	0	6	3	0	0	2	1	1
Guadalajara	12	10	0	11	8	0	0	2	1	1
Toledo	50	40	4	40	11	1	0	4	0	1
<b>Extremadura</b>	<b>82</b>	<b>68</b>	<b>8</b>	<b>68</b>	<b>26</b>	<b>2</b>	<b>0</b>	<b>5</b>	<b>3</b>	<b>1</b>
Badajoz	50	42	8	41	15	1	0	5	3	1
Cáceres	32	26	0	27	11	1	0	0	0	0
<b>Madrid (Comunidad de)</b>	<b>591</b>	<b>492</b>	<b>41</b>	<b>475</b>	<b>300</b>	<b>19</b>	<b>0</b>	<b>70</b>	<b>42</b>	<b>18</b>
<b>Murcia (Región de)</b>	<b>114</b>	<b>94</b>	<b>4</b>	<b>93</b>	<b>14</b>	<b>3</b>	<b>0</b>	<b>19</b>	<b>8</b>	<b>2</b>
Riöja (La)	26	24	1	24	10	1	0	6	2	3
Ceuta	8	7	0	7	1	0	0	0	0	0
Melilla	3	3	0	2	0	1	0	0	0	0
<b>TOTAL CC.AA (con competencias)</b>	<b>2.919</b>	<b>2.220</b>	<b>189</b>	<b>1.904</b>	<b>683</b>	<b>200</b>	<b>43</b>	<b>480</b>	<b>180</b>	<b>31</b>
<b>Andalucía</b>	<b>570</b>	<b>552</b>	<b>43</b>	<b>461</b>	<b>116</b>	<b>25</b>	<b>0</b>	<b>84</b>	<b>23</b>	<b>5</b>
Almería	27	25	2	22	5	1	0	4	0	0
Cádiz	70	88	5	78	21	2	0	22	0	0
Córdoba	61	56	8	55	13	4	0	15	5	1
Granada	83	70	6	65	23	3	0	11	0	0
Huelva	25	26	3	24	4	1	0	4	4	2
Jaén	43	43	2	39	6	4	0	3	6	1
Málaga	137	126	6	64	10	0	0	1	0	0
Sevilla	124	118	11	114	34	10	0	24	8	1
<b>Canarias</b>	<b>116</b>	<b>103</b>	<b>6</b>	<b>101</b>	<b>32</b>	<b>0</b>	<b>0</b>	<b>16</b>	<b>5</b>	<b>0</b>
Las Palmas	58	55	3	52	16	0	0	9	4	0
Santa Cruz de Tenerife	58	48	3	49	16	0	0	7	1	0
<b>Cataluña</b>	<b>1.242</b>	<b>678</b>	<b>72</b>	<b>531</b>	<b>226</b>	<b>50</b>	<b>0</b>	<b>147</b>	<b>69</b>	<b>14</b>
Barcelona	1.012	560	55	441	185	46	0	124	62	12
Girona	81	47	3	31	11	3	0	2	0	0
Lleida	57	28	6	22	12	1	0	11	5	0
Tarragona	92	43	8	37	18	0	0	10	2	2
<b>Comunidad Valenciana</b>	<b>442</b>	<b>396</b>	<b>22</b>	<b>377</b>	<b>109</b>	<b>6</b>	<b>0</b>	<b>86</b>	<b>16</b>	<b>..</b>
Alicante	118	108	5	96	23	0	0	20	5	..
Castellón	44	29	3	30	6	1	0	8	0	..
Valencia	280	259	14	251	80	5	0	58	11	..
<b>Galicia</b>	<b>251</b>	<b>215</b>	<b>22</b>	<b>184</b>	<b>78</b>	<b>2</b>	<b>0</b>	<b>51</b>	<b>10</b>	<b>3</b>
A Coruña	103	78	9	63	37	1	0	27	4	2
Lugo	22	21	0	18	2	1	0	0	1	0
Ourense	30	30	0	23	11	0	0	7	0	0
Pontevedra	96	86	13	80	28	0	0	17	5	1
<b>Navarra (Comunidad Foral de)</b>	<b>52</b>	<b>48</b>	<b>3</b>	<b>36</b>	<b>22</b>	<b>0</b>	<b>0</b>	<b>8</b>	<b>7</b>	<b>2</b>
<b>País Vasco</b>	<b>246</b>	<b>228</b>	<b>21</b>	<b>214</b>	<b>100</b>	<b>117</b>	<b>43</b>	<b>88</b>	<b>50</b>	<b>7</b>
Álava	29	26	1	27	11	13	7	8	4	2
Guipúzcoa	93	86	12	78	38	48	18	36	20	2
Vizcaya	124	116	8	109	51	56	18	44	26	3

(1) Se refiere a centros específicos de Educación Especial.



## 4. PROFESORADO SEGÚN EL NIVEL DE ENSEÑANZA QUE IMPARTE. TODOS LOS CENTROS.

	TOTAL	E. Infantil y E. Primaria	E. Secundaria y F.P.	Ambos grupos de niveles (1)	Educación Especial (2)
<b>TOTAL GENERAL</b>	<b>494.061</b>	<b>211.813</b>	<b>243.195</b>	<b>33.429</b>	<b>5.624</b>
<b>TOTAL TERR. M.E.C.</b>	<b>187.073</b>	<b>76.762</b>	<b>87.630</b>	<b>20.395</b>	<b>2.286</b>
<b>Aragón</b>	<b>13.747</b>	<b>6.141</b>	<b>6.703</b>	<b>746</b>	<b>157</b>
Huesca	2.615	1.216	1.168	217	14
Teruel	1.803	811	779	189	24
Zaragoza	9.329	4.114	4.756	340	119
<b>Asturias (Principado de)</b>	<b>12.468</b>	<b>4.946</b>	<b>6.415</b>	<b>959</b>	<b>148</b>
<b>Baleares (Islas)</b>	<b>9.067</b>	<b>3.753</b>	<b>4.158</b>	<b>1.068</b>	<b>88</b>
<b>Cantabria</b>	<b>6.462</b>	<b>2.269</b>	<b>3.206</b>	<b>911</b>	<b>76</b>
<b>Castilla y León</b>	<b>30.798</b>	<b>12.479</b>	<b>14.805</b>	<b>3.214</b>	<b>300</b>
Ávila	2.143	838	823	459	23
Burgos	4.170	1.617	2.141	380	32
León	6.045	2.360	2.842	783	60
Palencia	2.251	1.007	1.127	87	30
Salamanca	4.448	1.681	2.082	639	46
Segovia	2.032	935	911	171	15
Soria	1.260	554	638	55	13
Valladolid	6.143	2.527	3.194	362	60
Zamora	2.306	960	1.047	278	21
<b>Castilla-La Mancha</b>	<b>21.880</b>	<b>9.297</b>	<b>9.513</b>	<b>2.854</b>	<b>216</b>
Albacete	4.794	1.903	2.110	708	73
Ciudad Real	6.256	2.971	2.920	312	53
Cuenca	2.417	1.100	931	370	16
Guadalajara	2.088	796	992	283	17
Toledo	6.325	2.527	2.560	1.181	57
<b>Extremadura</b>	<b>14.118</b>	<b>6.074</b>	<b>5.935</b>	<b>1.982</b>	<b>127</b>
Badajoz	8.880	3.787	3.813	1.179	101
Cáceres	5.238	2.287	2.122	803	26
<b>Madrid (Comunidad de)</b>	<b>58.501</b>	<b>23.640</b>	<b>28.052</b>	<b>5.870</b>	<b>939</b>
<b>Murcia (Región de)</b>	<b>15.151</b>	<b>6.057</b>	<b>6.509</b>	<b>2.391</b>	<b>194</b>
Rioja (La)	3.181	1.381	1.578	192	30
Ceuta	856	314	368	163	11
Melilla	844	411	388	45	0
<b>TOTAL CC.AA (con competencias)</b>	<b>306.988</b>	<b>135.051</b>	<b>155.565</b>	<b>13.034</b>	<b>3.338</b>
<b>Andalucía</b>	<b>93.981</b>	<b>42.454</b>	<b>50.616</b>	<b>x</b>	<b>911</b>
Almería	6.974	3.392	3.533	x	49
Cádiz	14.617	6.540	7.937	x	140
Córdoba	9.511	4.540	4.885	x	86
Granada	11.080	4.940	5.973	x	167
Huelva	6.218	2.848	3.344	x	26
Jaén	8.536	3.892	4.596	x	48
Málaga	15.622	7.122	8.348	x	152
Sevilla	21.423	9.180	12.000	x	243
<b>Canarias</b>	<b>22.527</b>	<b>10.034</b>	<b>12.304</b>	<b>x</b>	<b>189</b>
Las Palmas	11.775	5.296	6.346	x	133
Santa Cruz de Tenerife	10.752	4.738	5.958	x	56
<b>Cataluña</b>	<b>76.468</b>	<b>37.174</b>	<b>36.660</b>	<b>1.710</b>	<b>924</b>
Barcelona	57.319	27.563	27.606	1.434	716
Girona	6.894	3.617	3.110	91	76
Lleida	4.645	2.273	2.224	101	47
Tarragona	7.610	3.721	3.720	84	85
<b>Comunidad Valenciana</b>	<b>47.263</b>	<b>17.985</b>	<b>22.361</b>	<b>6.345</b>	<b>572</b>
Alicante	16.116	6.486	7.338	2.152	140
Castellón	5.484	2.121	2.607	699	57
Valencia	25.663	9.378	12.416	3.494	375
<b>Galicia</b>	<b>33.352</b>	<b>12.843</b>	<b>16.178</b>	<b>4.018</b>	<b>313</b>
A Coruña	13.625	5.237	6.884	1.355	149
Lugo	4.363	1.700	2.052	581	30
Ourense	3.673	1.272	1.758	627	16
Pontevedra	11.691	4.634	5.484	1.455	118
<b>Navarra (Comunidad Foral de)</b>	<b>7.208</b>	<b>3.248</b>	<b>3.692</b>	<b>201</b>	<b>67</b>
<b>País Vasco</b>	<b>26.189</b>	<b>11.313</b>	<b>13.754</b>	<b>760</b>	<b>362</b>
Álava	3.765	1.610	1.974	138	43
Guipúzcoa	8.988	3.815	4.694	296	183
Vizcaya	13.436	5.888	7.086	326	136

(1) Se refiere al profesorado que compatibiliza la enseñanza en E. Infantil / Primaria y en E. Secundaria / F.P.

(2) Se refiere al profesorado de centros específicos de Educación Especial y de aulas de E. Especial en centros ordinarios.

## 5. PROFESORADO SEGÚN EL NIVEL DE ENSEÑANZA QUE IMPARTE. CENTROS PÚBLICOS.

	TOTAL	E. Infantil y E. Primaria	E. Secundaria y F.P.	Ambos grupos de niveles (1)	Educación Especial (2)
<b>TOTAL GENERAL</b>	<b>369.097</b>	<b>155.831</b>	<b>187.638</b>	<b>22.614</b>	<b>3.014</b>
<b>TOTAL TERR. M.E.C.</b>	<b>141.552</b>	<b>57.641</b>	<b>68.179</b>	<b>14.418</b>	<b>1.314</b>
<b>Aragón</b>	<b>10.043</b>	<b>4.685</b>	<b>4.987</b>	<b>300</b>	<b>71</b>
Huesca	2.196	1.025	1.025	136	10
Teruel	1.629	748	699	158	24
Zaragoza	6.218	2.912	3.263	6	37
<b>Asturias (Principado de)</b>	<b>10.140</b>	<b>4.032</b>	<b>5.422</b>	<b>600</b>	<b>86</b>
<b>Baleares (Islas)</b>	<b>6.288</b>	<b>2.490</b>	<b>3.112</b>	<b>686</b>	<b>0</b>
<b>Cantabria</b>	<b>4.784</b>	<b>1.607</b>	<b>2.506</b>	<b>635</b>	<b>36</b>
<b>Castilla y León</b>	<b>23.810</b>	<b>9.860</b>	<b>11.512</b>	<b>2.255</b>	<b>183</b>
Avila	1.842	723	704	415	0
Burgos	2.846	1.164	1.429	227	26
León	4.873	1.907	2.307	606	53
Palencia	1.726	802	886	23	15
Salamanca	3.377	1.347	1.537	467	26
Segovia	1.799	834	844	106	15
Soria	1.079	469	551	46	13
Valladolid	4.251	1.801	2.305	131	14
Zamora	2.017	813	949	234	21
<b>Castilla-La Mancha</b>	<b>18.971</b>	<b>8.028</b>	<b>8.383</b>	<b>2.398</b>	<b>162</b>
Albacete	4.290	1.654	1.955	621	60
Ciudad Real	5.473	2.628	2.601	208	36
Cuenca	2.261	1.039	862	344	16
Guadalajara	1.680	666	770	227	17
Toledo	5.267	2.041	2.195	998	33
<b>Extremadura</b>	<b>12.281</b>	<b>5.310</b>	<b>5.248</b>	<b>1.649</b>	<b>74</b>
Badajoz	7.698	3.316	3.344	990	48
Cáceres	4.583	1.994	1.904	659	26
<b>Madrid (Comunidad de)</b>	<b>38.564</b>	<b>15.109</b>	<b>19.357</b>	<b>3.599</b>	<b>499</b>
<b>Murcia (Región de)</b>	<b>12.781</b>	<b>4.847</b>	<b>5.719</b>	<b>2.047</b>	<b>168</b>
<b>Rioja (La)</b>	<b>2.417</b>	<b>1.072</b>	<b>1.224</b>	<b>97</b>	<b>24</b>
Ceuta	730	257	346	116	11
Melilla	743	344	363	36	0
<b>TOTAL CC.AA (con competencias)</b>	<b>227.545</b>	<b>98.190</b>	<b>119.459</b>	<b>8.196</b>	<b>1.700</b>
<b>Andalucía</b>	<b>77.730</b>	<b>34.906</b>	<b>42.386</b>	<b>x</b>	<b>438</b>
Almería	6.295	3.055	3.197	x	43
Cádiz	12.537	5.377	7.073	x	87
Córdoba	7.759	3.758	3.970	x	31
Granada	8.692	3.884	4.762	x	46
Huelva	5.527	2.472	3.041	x	14
Jaén	7.272	3.318	3.926	x	28
Málaga	12.586	5.641	6.846	x	99
Sevilla	17.062	7.401	9.571	x	90
<b>Canarias</b>	<b>19.500</b>	<b>8.352</b>	<b>11.014</b>	<b>x</b>	<b>134</b>
Las Palmas	10.339	4.544	5.707	x	88
Santa Cruz de Tenerife	9.161	3.808	5.307	x	46
<b>Cataluña</b>	<b>46.246</b>	<b>21.963</b>	<b>23.883</b>	<b>0</b>	<b>400</b>
Barcelona	31.768	15.023	16.468	0	277
Girona	5.218	2.563	2.594	0	61
Lleida	3.443	1.649	1.767	0	27
Tarragona	5.817	2.728	3.054	0	35
<b>Comunidad Valenciana (3)</b>	<b>36.197</b>	<b>13.391</b>	<b>17.485</b>	<b>4.955</b>	<b>366</b>
Alicante	13.377	5.234	6.216	1.847	80
Castellón	4.681	1.811	2.265	562	43
Valencia	18.139	6.346	9.004	2.546	243
<b>Galicia</b>	<b>27.351</b>	<b>10.228</b>	<b>13.778</b>	<b>3.150</b>	<b>195</b>
A Coruña	11.128	4.129	5.830	1.064	105
Lugo	3.928	1.473	1.926	499	30
Ourense	2.978	978	1.442	542	16
Pontevedra	9.317	3.648	4.580	1.045	44
<b>Navarra (Comunidad Foral de)</b>	<b>5.012</b>	<b>2.305</b>	<b>2.593</b>	<b>83</b>	<b>31</b>
<b>País Vasco</b>	<b>15.509</b>	<b>7.045</b>	<b>8.320</b>	<b>8</b>	<b>136</b>
Álava	2.341	1.135	1.172	0	34
Guipúzcoa	5.035	2.237	2.740	8	50
Vizcaya	8.133	3.673	4.408	0	52

(1) Se refiere al profesorado que compatibiliza la enseñanza en E. Infantil / Primaria y en E. Secundaria / F.P.

(2) Se refiere al profesorado de centros específicos de Educación Especial y de aulas de E. Especial en centros ordinarios.

(3) Se han estimado las cifras de profesorado que imparte programas de E. Especial.

## 6. PROFESORADO SEGÚN EL NIVEL DE ENSEÑANZA QUE IMPARTE. CENTROS PRIVADOS.

	TOTAL	E. Infantil y E. Primaria	E. Secundaria y F.P.	Ambos grupos de niveles (1)	Educación Especial (2)
<b>TOTAL GENERAL</b>	<b>124.964</b>	<b>55.982</b>	<b>55.557</b>	<b>10.815</b>	<b>2.610</b>
<b>TOTAL TERR. M.E.C.</b>	<b>45.521</b>	<b>19.121</b>	<b>19.451</b>	<b>5.977</b>	<b>972</b>
<b>Aragón</b>	<b>3.704</b>	<b>1.456</b>	<b>1.716</b>	<b>446</b>	<b>86</b>
Huesca	419	191	143	81	4
Teruel	174	63	80	31	0
Zaragoza	3.111	1.202	1.493	334	82
<b>Asturias (Principado de)</b>	<b>2.328</b>	<b>914</b>	<b>993</b>	<b>359</b>	<b>62</b>
<b>Baleares (Islas)</b>	<b>2.779</b>	<b>1.263</b>	<b>1.046</b>	<b>382</b>	<b>88</b>
<b>Cantabria</b>	<b>1.678</b>	<b>662</b>	<b>700</b>	<b>276</b>	<b>40</b>
<b>Castilla y León</b>	<b>6.988</b>	<b>2.619</b>	<b>3.293</b>	<b>959</b>	<b>117</b>
Avila	301	115	119	44	23
Burgos	1.324	453	712	153	6
León	1.172	453	535	177	7
Palencia	525	205	241	64	15
Salamanca	1.071	334	545	172	20
Segovia	233	101	67	65	0
Soria	181	85	87	9	0
Valladolid	1.892	726	889	231	46
Zamora	289	147	98	44	0
<b>Castilla-La Mancha</b>	<b>2.909</b>	<b>1.269</b>	<b>1.130</b>	<b>456</b>	<b>54</b>
Albacete	504	249	155	87	13
Ciudad Real	783	343	319	104	17
Cuenca	156	61	69	26	0
Guadalajara	408	130	222	56	0
Toledo	1.058	486	365	183	24
<b>Extremadura</b>	<b>1.837</b>	<b>764</b>	<b>687</b>	<b>333</b>	<b>53</b>
Badajoz	1.182	471	469	189	53
Cáceres	655	293	218	144	0
<b>Madrid (Comunidad de)</b>	<b>19.937</b>	<b>8.531</b>	<b>8.695</b>	<b>2.271</b>	<b>440</b>
<b>Murcia (Región de)</b>	<b>2.370</b>	<b>1.210</b>	<b>790</b>	<b>344</b>	<b>26</b>
<b>Rioja (La)</b>	<b>764</b>	<b>309</b>	<b>354</b>	<b>95</b>	<b>6</b>
Ceuta	126	57	22	47	0
Melilla	101	67	25	9	0
<b>TOTAL CC.AA (con competencias)</b>	<b>79.443</b>	<b>36.861</b>	<b>36.106</b>	<b>4.838</b>	<b>1.638</b>
<b>Andalucía</b>	<b>16.251</b>	<b>7.548</b>	<b>8.230</b>	<b>x</b>	<b>473</b>
Almería	679	337	336	x	6
Cádiz	2.080	1.163	864	x	53
Córdoba	1.752	782	915	x	55
Granada	2.388	1.056	1.211	x	121
Huelva	691	376	303	x	12
Jaén	1.264	574	670	x	20
Málaga	3.036	1.481	1.502	x	53
Sevilla	4.361	1.779	2.429	x	153
<b>Canarias</b>	<b>3.027</b>	<b>1.682</b>	<b>1.290</b>	<b>x</b>	<b>55</b>
Las Palmas	1.436	752	639	x	45
Santa Cruz de Tenerife	1.591	930	651	x	10
<b>Cataluña</b>	<b>30.222</b>	<b>15.211</b>	<b>12.777</b>	<b>1.710</b>	<b>524</b>
Barcelona	25.551	12.540	11.138	1.434	439
Girona	1.676	1.054	516	91	15
Lleida	1.202	624	457	101	20
Tarragona	1.793	993	666	84	50
<b>Comunidad Valenciana</b>	<b>11.066</b>	<b>4.594</b>	<b>4.876</b>	<b>1.390</b>	<b>206</b>
Alicante	2.739	1.252	1.122	305	60
Castellón	803	310	342	137	14
Valencia	7.524	3.032	3.412	948	132
<b>Galicia</b>	<b>6.001</b>	<b>2.615</b>	<b>2.400</b>	<b>868</b>	<b>118</b>
A Coruña	2.497	1.108	1.054	291	44
Lugo	435	227	126	82	0
Ourense	695	294	316	85	0
Pontevedra	2.374	986	904	410	74
<b>Navarra (Comunidad Foral de)</b>	<b>2.196</b>	<b>943</b>	<b>1.099</b>	<b>118</b>	<b>36</b>
<b>País Vasco</b>	<b>10.680</b>	<b>4.268</b>	<b>5.434</b>	<b>752</b>	<b>226</b>
Álava	1.424	475	802	138	9
Guipúzcoa	3.953	1.578	1.954	288	133
Vizcaya	5.303	2.215	2.678	326	84

(1) Se refiere al profesorado que compatibiliza la enseñanza en E. Infantil / Primaria y en E. Secundaria / F.P.

(2) Se refiere al profesorado de centros específicos de Educación Especial y de aulas de E. Especial en centros ordinarios.

## 7. UNIDADES DE E. INFANTIL, E. PRIMARIA Y E. ESPECIAL. TODOS LOS CENTROS.

	E. Infantil	E. Primaria	Mixtas de E. Infantil y E. Primaria (1)	E. Especial (2)
<b>TOTAL GENERAL</b>	<b>54.182</b>	<b>117.284</b>	<b>3.304</b>	<b>4.265</b>
<b>TOTAL TERR. M.E.C.</b>	<b>20.277</b>	<b>43.642</b>	<b>2.007</b>	<b>1.546</b>
<b>Aragón</b>	<b>1.377</b>	<b>3.037</b>	<b>308</b>	<b>106</b>
Huesca	259	543	90	13
Teruel	163	376	139	14
Zaragoza	955	2.118	79	79
<b>Asturias (Principado de)</b>	<b>1.025</b>	<b>2.587</b>	<b>220</b>	<b>101</b>
<b>Baleares (Islas)</b>	<b>1.088</b>	<b>2.222</b>	<b>14</b>	<b>77</b>
<b>Cantabria</b>	<b>575</b>	<b>1.480</b>	<b>70</b>	<b>51</b>
<b>Castilla y León</b>	<b>2.847</b>	<b>6.670</b>	<b>843</b>	<b>209</b>
Ávila	205	467	139	16
Burgos	382	895	58	23
León	527	1.342	189	42
Palencia	227	497	17	19
Salamanca	383	957	156	33
Segovia	214	436	54	8
Soria	106	239	39	5
Valladolid	594	1.315	72	47
Zamora	209	522	119	16
<b>Castilla-La Mancha</b>	<b>2.570</b>	<b>5.549</b>	<b>304</b>	<b>151</b>
Albacete	562	1.202	58	48
Ciudad Real	762	1.605	12	38
Cuenca	264	595	114	11
Guadalajara	211	431	74	11
Toledo	771	1.716	46	43
<b>Extremadura</b>	<b>1.609</b>	<b>3.775</b>	<b>102</b>	<b>92</b>
Badajoz	1.021	2.399	26	70
Cáceres	588	1.376	76	22
<b>Madrid (Comunidad de)</b>	<b>6.899</b>	<b>13.355</b>	<b>27</b>	<b>606</b>
<b>Murcia (Región de)</b>	<b>1.783</b>	<b>3.817</b>	<b>73</b>	<b>117</b>
<b>Rioja (La)</b>	<b>319</b>	<b>691</b>	<b>46</b>	<b>20</b>
Ceuta	95	227	0	13
Melilla	90	232	0	3
<b>TOTAL CC.AA (con competencias)</b>	<b>33.905</b>	<b>73.642</b>	<b>1.297</b>	<b>2.719</b>
<b>Andalucía</b>	<b>8.281</b>	<b>24.984</b>	<b>411</b>	<b>730</b>
Almería	608	1.881	81	37
Cádiz	1.259	4.025	14	104
Córdoba	900	2.620	45	75
Granada	999	2.956	104	120
Huelva	568	1.610	32	21
Jaén	844	2.289	51	42
Málaga	1.358	4.125	71	145
Sevilla	1.745	5.478	13	186
<b>Canarias</b>	<b>2.295</b>	<b>5.756</b>	<b>126</b>	<b>178</b>
Las Palmas	1.191	3.085	70	111
Santa Cruz de Tenerife	1.104	2.671	56	67
<b>Cataluña</b>	<b>11.277</b>	<b>16.210</b>	<b>173</b>	<b>866</b>
Barcelona	8.387	11.872	26	668
Girona	1.134	1.557	32	76
Lleida	685	1.046	76	42
Tarragona	1.071	1.735	39	80
<b>Comunidad Valenciana</b>	<b>5.003</b>	<b>11.691</b>	<b>187</b>	<b>395</b>
Alicante	1.701	4.102	87	94
Castellón	650	1.288	52	52
Valencia	2.652	6.301	48	249
<b>Galicia</b>	<b>3.208</b>	<b>8.009</b>	<b>304</b>	<b>265</b>
A Coruña	1.236	3.065	201	122
Lugo	389	1.041	40	27
Ourense	328	889	26	15
Pontevedra	1.255	3.014	37	101
<b>Navarra (Comunidad Foral de)</b>	<b>729</b>	<b>1.484</b>	<b>46</b>	<b>43</b>
<b>País Vasco</b>	<b>3.112</b>	<b>5.508</b>	<b>50</b>	<b>242</b>
Álava	392	779	2	43
Guipúzcoa	1.092	1.837	20	91
Vizcaya	1.628	2.892	28	108

(1) También se incluyen en este apartado las unidades de E. Primaria con alumnado de Primer Ciclo de E.S.O.

(2) Incluye las unidades en centros específicos y las aulas de E. Especial en centros ordinarios.

## 8. UNIDADES DE E. INFANTIL, E. PRIMARIA Y E. ESPECIAL. CENTROS PÚBLICOS.

	E. Infantil	E. Primaria	Mixtas de E. Infantil y E. Primaria (1)	E. Especial (2)
<b>TOTAL GENERAL</b>	<b>37.523</b>	<b>82.912</b>	<b>3.245</b>	<b>2.300</b>
<b>TOTAL TERR. M.E.C.</b>	<b>14.630</b>	<b>30.237</b>	<b>2.006</b>	<b>855</b>
<b>Aragón</b>	<b>971</b>	<b>1.991</b>	<b>308</b>	<b>49</b>
Huesca	200	421	90	10
Teruel	143	326	139	14
Zaragoza	628	1.244	79	25
<b>Asturias (Principado de)</b>	<b>787</b>	<b>1.876</b>	<b>220</b>	<b>54</b>
<b>Baleares (Islas)</b>	<b>684</b>	<b>1.384</b>	<b>14</b>	<b>12</b>
<b>Cantabria</b>	<b>401</b>	<b>946</b>	<b>70</b>	<b>23</b>
<b>Castilla y León</b>	<b>2.123</b>	<b>4.740</b>	<b>843</b>	<b>131</b>
Ávila	172	375	139	2
Burgos	255	562	58	18
León	406	1.013	189	36
Palencia	167	361	17	11
Salamanca	293	685	156	20
Segovia	178	365	54	8
Soria	87	182	39	5
Valladolid	400	782	72	15
Zamora	165	415	119	16
<b>Castilla-La Mancha</b>	<b>2.134</b>	<b>4.621</b>	<b>304</b>	<b>113</b>
Albacete	478	1.015	58	40
Ciudad Real	660	1.355	12	28
Cuenca	240	546	114	11
Guadalajara	167	334	74	11
Toledo	589	1.371	46	23
<b>Extremadura</b>	<b>1.385</b>	<b>3.171</b>	<b>102</b>	<b>55</b>
Badajoz	885	2.026	26	33
Cáceres	500	1.145	76	22
<b>Madrid (Comunidad de)</b>	<b>4.381</b>	<b>7.717</b>	<b>27</b>	<b>286</b>
<b>Murcia (Región de)</b>	<b>1.400</b>	<b>2.965</b>	<b>73</b>	<b>100</b>
Rioja (La)	215	475	45	16
Ceuta	75	167	0	13
Melilla	74	184	0	3
<b>TOTAL CC.AA (con competencias)</b>	<b>22.893</b>	<b>52.675</b>	<b>1.239</b>	<b>1.445</b>
<b>Andalucía</b>	<b>6.734</b>	<b>19.978</b>	<b>373</b>	<b>364</b>
Almería	519	1.672	81	31
Cádiz	1.039	3.207	14	64
Córdoba	744	2.109	43	29
Granada	765	2.246	99	40
Huelva	488	1.368	32	11
Jaén	699	1.908	50	27
Málaga	1.087	3.170	44	89
Sevilla	1.393	4.298	10	73
<b>Canarias</b>	<b>1.869</b>	<b>4.676</b>	<b>108</b>	<b>119</b>
Las Palmas	1.007	2.590	58	68
Santa Cruz de Tenerife	862	2.086	50	51
<b>Cataluña</b>	<b>6.099</b>	<b>9.857</b>	<b>173</b>	<b>388</b>
Barcelona	4.125	6.633	26	267
Girona	779	1.127	32	61
Lleida	467	776	76	27
Tarragona	728	1.321	39	33
<b>Comunidad Valenciana</b>	<b>3.482</b>	<b>8.153</b>	<b>186</b>	<b>275</b>
Alicante	1.322	3.166	86	69
Castellón	479	1.039	52	42
Valencia	1.681	3.948	48	164
<b>Galicia</b>	<b>2.410</b>	<b>6.099</b>	<b>304</b>	<b>169</b>
A Coruña	908	2.297	201	84
Lugo	317	877	40	27
Ourense	245	660	26	15
Pontevedra	940	2.265	37	43
<b>Navarra (Comunidad Foral de)</b>	<b>478</b>	<b>972</b>	<b>46</b>	<b>23</b>
<b>País Vasco</b>	<b>1.821</b>	<b>2.940</b>	<b>49</b>	<b>107</b>
Álava	233	492	2	36
Guipúzcoa	638	907	20	28
Vizcaya	950	1.541	27	43

(1) También se incluyen en este apartado las unidades de E. Primaria con alumnado de Primer Ciclo de E.S.O.

(2) Incluye las unidades en centros específicos y las aulas de E. Especial en centros ordinarios.

## 9. UNIDADES DE E. INFANTIL, E. PRIMARIA Y E. ESPECIAL. CENTROS PRIVADOS.

	E. Infantil	E. Primaria	Mixtas de E. Infantil y E. Primaria (1)	E. Especial (2)
<b>TOTAL GENERAL</b>	<b>16.659</b>	<b>34.372</b>	<b>59</b>	<b>1.965</b>
<b>TOTAL TERR. M.E.C.</b>	<b>5.647</b>	<b>13.405</b>	<b>1</b>	<b>691</b>
<b>Aragón</b>	<b>406</b>	<b>1.046</b>	<b>0</b>	<b>57</b>
Huesca	59	122	0	3
Teruel	20	50	0	0
Zaragoza	327	874	0	54
<b>Asturias (Principado de)</b>	<b>238</b>	<b>711</b>	<b>0</b>	<b>47</b>
<b>Baleares (Islas)</b>	<b>404</b>	<b>838</b>	<b>0</b>	<b>65</b>
<b>Cantabria</b>	<b>174</b>	<b>534</b>	<b>0</b>	<b>28</b>
<b>Castilla y León</b>	<b>724</b>	<b>1.930</b>	<b>0</b>	<b>78</b>
Ávila	33	92	0	14
Burgos	127	333	0	5
Cáceres	121	329	0	6
Castellón	60	136	0	8
Salamanca	90	272	0	13
Segovia	36	71	0	0
Soria	19	57	0	0
Valladolid	194	533	0	32
Zamora	44	107	0	0
<b>Castilla-La Mancha</b>	<b>436</b>	<b>928</b>	<b>0</b>	<b>38</b>
Albacete	84	187	0	8
Ciudad Real	102	250	0	10
Cuenca	24	49	0	0
Guadalajara	44	97	0	0
Toledo	182	345	0	20
<b>Extremadura</b>	<b>224</b>	<b>604</b>	<b>0</b>	<b>37</b>
Badajoz	136	373	0	37
Cáceres	88	231	0	0
<b>Madrid (Comunidad de)</b>	<b>2.518</b>	<b>5.638</b>	<b>0</b>	<b>320</b>
<b>Murcia (Región de)</b>	<b>383</b>	<b>852</b>	<b>0</b>	<b>17</b>
<b>Rioja (La)</b>	<b>104</b>	<b>216</b>	<b>1</b>	<b>4</b>
Ceuta	20	60	0	0
Melilla	16	48	0	0
<b>TOTAL CC.AA (con competencias)</b>	<b>11.012</b>	<b>20.967</b>	<b>58</b>	<b>1.274</b>
<b>Andalucía</b>	<b>1.547</b>	<b>5.006</b>	<b>38</b>	<b>366</b>
Almería	89	209	0	6
Cádiz	220	818	0	40
Córdoba	156	511	2	46
Granada	234	710	5	80
Huelva	80	242	0	10
Jaén	145	381	1	15
Málaga	271	955	27	56
Sevilla	352	1.180	3	113
<b>Canarias</b>	<b>426</b>	<b>1.080</b>	<b>18</b>	<b>59</b>
Las Palmas	184	495	12	43
Santa Cruz de Tenerife	242	585	6	16
<b>Cataluña</b>	<b>5.178</b>	<b>6.353</b>	<b>0</b>	<b>478</b>
Barcelona	4.262	5.239	0	401
Girona	355	430	0	15
Lleida	218	270	0	15
Tarragona	343	414	0	47
<b>Comunidad Valenciana</b>	<b>1.521</b>	<b>3.538</b>	<b>1</b>	<b>120</b>
Alicante	379	936	1	25
Castellón	171	249	0	10
Valencia	971	2.353	0	85
<b>Galicia</b>	<b>798</b>	<b>1.910</b>	<b>0</b>	<b>96</b>
A Coruña	328	768	0	38
Lugo	72	164	0	0
Ourense	83	229	0	0
Pontevedra	315	749	0	58
<b>Navarra (Comunidad Foral de)</b>	<b>251</b>	<b>512</b>	<b>0</b>	<b>20</b>
<b>Pais Vasco</b>	<b>1.291</b>	<b>2.568</b>	<b>1</b>	<b>135</b>
Álava	159	287	0	7
Guipúzcoa	454	930	0	63
Vizcaya	678	1.351	1	65

(1) También se incluyen en este apartado las unidades de E. Primaria con alumnado de Primer Ciclo de E.S.O.

(2) Incluye las unidades en centros específicos y las aulas de E. Especial en centros ordinarios.

## 10. GRUPOS EN E. SECUNDARIA Y F.P. TODOS LOS CENTROS.

	E. S. O. Primer Ciclo	E. S. O. Segundo Ciclo	B.U.P. y C.O.U.	Bach. LOGSE	Bach. Experim.	F.P. I	F.P. II	C.F. G.M./ Mod. II	C.F. G.S./ Mod. III	Prog. Garantía Social (1)
<b>TOTAL GENERAL</b>	<b>40.011</b>	<b>22.799</b>	<b>27.035</b>	<b>9.282</b>	<b>506</b>	<b>5.895</b>	<b>10.964</b>	<b>3.924</b>	<b>3.382</b>	<b>951</b>
<b>TOTAL TERR. M.E.C.</b>	<b>15.235</b>	<b>10.315</b>	<b>9.379</b>	<b>4.485</b>	<b>0</b>	<b>1.369</b>	<b>3.129</b>	<b>1.896</b>	<b>1.578</b>	<b>500</b>
<b>Aragón</b>	989	776	454	364	0	110	282	150	106	54
Huesca	184	149	65	73	0	8	30	32	16	7
Teruel	117	113	20	60	0	2	2	31	16	9
Zaragoza	688	514	369	231	0	100	250	87	74	38
<b>Asturias (Principado de)</b>	<b>958</b>	<b>817</b>	<b>540</b>	<b>386</b>	<b>0</b>	<b>61</b>	<b>262</b>	<b>192</b>	<b>191</b>	<b>41</b>
<b>Baleares (Islas)</b>	<b>761</b>	<b>595</b>	<b>265</b>	<b>238</b>	<b>0</b>	<b>20</b>	<b>31</b>	<b>130</b>	<b>75</b>	<b>21</b>
<b>Cantabria</b>	<b>534</b>	<b>394</b>	<b>268</b>	<b>177</b>	<b>0</b>	<b>66</b>	<b>140</b>	<b>95</b>	<b>77</b>	<b>23</b>
<b>Castilla y León</b>	<b>2.423</b>	<b>1.893</b>	<b>1.216</b>	<b>867</b>	<b>0</b>	<b>220</b>	<b>526</b>	<b>367</b>	<b>243</b>	<b>94</b>
Ávila	171	128	48	63	0	13	29	17	11	4
Burgos	306	243	166	120	0	48	125	67	39	17
León	498	422	201	228	0	31	55	69	42	20
Palencia	183	123	93	45	0	16	50	29	23	9
Salamanca	360	273	226	92	0	44	81	35	31	14
Segovia	140	124	59	53	0	1	24	30	20	6
Soria	89	73	33	42	0	1	1	23	17	7
Valladolid	489	347	308	164	0	58	123	70	49	10
Zamora	187	160	82	60	0	8	38	27	11	7
<b>Castilla-La Mancha</b>	<b>1.881</b>	<b>1.355</b>	<b>637</b>	<b>586</b>	<b>0</b>	<b>91</b>	<b>256</b>	<b>212</b>	<b>154</b>	<b>58</b>
Albacete	417	338	126	154	0	6	38	56	43	5
Ciudad Real	517	448	95	217	0	12	76	74	44	17
Cuenca	210	115	85	46	0	14	18	16	14	1
Guadalajara	160	126	83	61	0	9	16	26	24	12
Toledo	577	328	248	108	0	50	108	40	29	23
<b>Extremadura</b>	<b>1.256</b>	<b>763</b>	<b>599</b>	<b>336</b>	<b>0</b>	<b>91</b>	<b>171</b>	<b>123</b>	<b>63</b>	<b>28</b>
Badajoz	786	500	347	251	0	56	96	89	47	19
Cáceres	470	263	252	85	0	35	75	34	16	9
<b>Madrid (Comunidad de)</b>	<b>4.720</b>	<b>2.672</b>	<b>4.580</b>	<b>1.046</b>	<b>0</b>	<b>525</b>	<b>1.073</b>	<b>413</b>	<b>525</b>	<b>120</b>
<b>Murcia (Región de)</b>	<b>1.319</b>	<b>753</b>	<b>694</b>	<b>335</b>	<b>0</b>	<b>145</b>	<b>260</b>	<b>151</b>	<b>124</b>	<b>37</b>
<b>Rioja (La)</b>	<b>242</b>	<b>184</b>	<b>103</b>	<b>89</b>	<b>0</b>	<b>34</b>	<b>116</b>	<b>43</b>	<b>8</b>	<b>13</b>
Ceuta	78	57	13	27	0	6	8	9	6	4
Melilla	74	56	10	34	0	0	4	11	6	7
<b>TOTAL CC.AA (con competencias)</b>	<b>24.776</b>	<b>12.484</b>	<b>17.656</b>	<b>4.797</b>	<b>506</b>	<b>4.526</b>	<b>7.835</b>	<b>2.028</b>	<b>1.804</b>	<b>451</b>
<b>Andalucía (2)</b>	<b>8.705</b>	<b>4.818</b>	<b>4.759</b>	<b>1.486</b>	<b>0</b>	<b>1.248</b>	<b>1.901</b>	<b>613</b>	<b>295</b>	<b>263</b>
Almería	610	254	400	109	0	37	69	..	..	23
Cádiz	1.464	852	815	252	0	213	382	..	..	53
Córdoba	846	341	551	96	0	173	217	..	..	26
Granada	938	527	571	128	0	174	193	..	..	0
Huelva	579	390	219	111	0	53	165	..	..	24
Jaén	787	438	364	147	0	46	97	..	..	24
Málaga	1.488	865	640	299	0	195	287	..	..	62
Sevilla	1.993	1.151	1.199	344	0	357	491	..	..	51
<b>Canarias</b>	<b>2.073</b>	<b>1.223</b>	<b>1.321</b>	<b>373</b>	<b>0</b>	<b>251</b>	<b>669</b>	<b>335</b>	<b>193</b>	<b>75</b>
Las Palmas	1.097	630	685	215	0	141	326	186	96	36
Santa Cruz de Tenerife	976	593	636	158	0	110	343	149	97	39
<b>Cataluña</b>	<b>4.833</b>	<b>3.347</b>	<b>3.737</b>	<b>1.061</b>	<b>0</b>	<b>979</b>	<b>2.126</b>	<b>372</b>	<b>508</b>	<b>39</b>
Barcelona	3.606	2.398	2.922	887	0	723	1.488	276	405	35
Girona	445	439	249	85	0	29	181	31	17	0
Lleida	288	181	223	48	0	76	163	22	31	0
Tarragona	494	329	343	41	0	151	294	43	55	4
<b>Comunidad Valenciana</b>	<b>4.043</b>	<b>1.114</b>	<b>3.474</b>	<b>560</b>	<b>0</b>	<b>1.019</b>	<b>1.105</b>	<b>269</b>	<b>318</b>	<b>..</b>
Alicante	1.385	448	1.146	207	0	248	265	127	118	..
Castellón	447	102	386	45	0	142	165	24	27	..
Valencia	2.211	564	1.942	308	0	629	675	118	173	..
<b>Galicia</b>	<b>2.821</b>	<b>476</b>	<b>2.974</b>	<b>331</b>	<b>0</b>	<b>717</b>	<b>1.201</b>	<b>194</b>	<b>162</b>	<b>36</b>
A Coruña	1.094	206	1.274	149	0	273	510	57	57	20
Lugo	349	80	313	67	0	92	160	47	29	2
Ourense	336	18	367	16	0	115	134	6	10	1
Pontevedra	1.042	172	1.020	99	0	237	397	84	66	13
<b>Navarra (Comunidad Foral de)</b>	<b>460</b>	<b>474</b>	<b>272</b>	<b>0</b>	<b>75</b>	<b>19</b>	<b>221</b>	<b>50</b>	<b>40</b>	<b>38</b>
<b>País Vasco</b>	<b>1.841</b>	<b>1.032</b>	<b>1.119</b>	<b>986</b>	<b>431</b>	<b>293</b>	<b>612</b>	<b>195</b>	<b>288</b>	<b>0</b>
Álava	272	147	130	128	91	36	85	32	48	0
Guipúzcoa	583	324	343	387	158	109	189	83	140	0
Vizcaya	986	561	646	471	182	148	338	80	100	0

(1) Grupos de Programas de Garantía Social en centros docentes.

(2) Se han estimado los grupos de Ciclos Formativos/Modulos Profesionales.

## 11. GRUPOS EN E. SECUNDARIA Y F.P. CENTROS PÚBLICOS.

	E. S. O. Primer Ciclo	E. S. O. Segundo Ciclo	B.U.P. y C.O.U.	Bach. LOGSE	Bach. Experim.	F.P. I	F.P. II	C.F. G.M./ Mod. II	C.F. G.S./ Mod. III	Prog. Garantía Social (1)
<b>TOTAL GENERAL</b>	<b>27.762</b>	<b>19.491</b>	<b>17.456</b>	<b>8.344</b>	<b>314</b>	<b>3.165</b>	<b>8.285</b>	<b>3.386</b>	<b>2.745</b>	<b>807</b>
<b>TOTAL TERR. M.E.C.</b>	<b>10.384</b>	<b>9.325</b>	<b>4.808</b>	<b>4.303</b>	<b>0</b>	<b>500</b>	<b>2.383</b>	<b>1.668</b>	<b>1.394</b>	<b>400</b>
<b>Aragón</b>	<b>607</b>	<b>646</b>	<b>166</b>	<b>341</b>	<b>0</b>	<b>17</b>	<b>178</b>	<b>127</b>	<b>94</b>	<b>33</b>
Huesca	136	138	40	73	0	0	21	30	16	6
Teruel	95	96	14	58	0	0	2	31	16	9
Zaragoza	376	412	112	210	0	17	155	66	62	18
<b>Asturias (Principado de)</b>	<b>691</b>	<b>778</b>	<b>289</b>	<b>380</b>	<b>0</b>	<b>17</b>	<b>220</b>	<b>177</b>	<b>156</b>	<b>36</b>
<b>Baleares (Islas)</b>	<b>460</b>	<b>523</b>	<b>103</b>	<b>229</b>	<b>0</b>	<b>0</b>	<b>16</b>	<b>123</b>	<b>72</b>	<b>20</b>
<b>Canarias</b>	<b>342</b>	<b>352</b>	<b>172</b>	<b>172</b>	<b>0</b>	<b>18</b>	<b>95</b>	<b>69</b>	<b>64</b>	<b>17</b>
<b>Castilla y León</b>	<b>1.657</b>	<b>1.714</b>	<b>577</b>	<b>827</b>	<b>0</b>	<b>41</b>	<b>371</b>	<b>316</b>	<b>225</b>	<b>73</b>
Ávila	136	102	40	52	0	9	29	17	11	4
Burgos	181	205	53	114	0	9	49	41	33	12
León	362	383	91	224	0	1	35	69	41	18
Palencia	123	120	42	45	0	2	44	26	22	7
Salamanca	247	257	109	86	0	9	66	32	31	6
Segovia	116	102	51	47	0	1	24	30	20	6
Soria	66	66	17	40	0	1	1	20	15	6
Valladolid	278	330	105	162	0	5	85	54	41	7
Zamora	148	149	69	57	0	4	38	27	11	7
<b>Castilla-La Mancha</b>	<b>1.534</b>	<b>1.260</b>	<b>460</b>	<b>576</b>	<b>0</b>	<b>42</b>	<b>229</b>	<b>196</b>	<b>142</b>	<b>54</b>
Albacete	352	322	106	154	0	5	38	56	39	5
Ciudad Real	430	397	79	209	0	1	61	59	44	16
Cuenca	190	107	74	46	0	9	18	15	14	0
Guadalajara	115	119	28	61	0	0	13	26	16	11
Toledo	447	315	173	106	0	27	99	40	29	22
<b>Extremadura</b>	<b>1.025</b>	<b>717</b>	<b>434</b>	<b>331</b>	<b>0</b>	<b>75</b>	<b>159</b>	<b>117</b>	<b>63</b>	<b>25</b>
Badajoz	643	467	246	248	0	40	84	83	47	16
Cáceres	382	250	188	83	0	35	75	34	16	9
<b>Madrid (Comunidad de)</b>	<b>2.758</b>	<b>2.393</b>	<b>1.976</b>	<b>972</b>	<b>0</b>	<b>205</b>	<b>764</b>	<b>348</b>	<b>443</b>	<b>91</b>
<b>Murcia (Región de)</b>	<b>1.027</b>	<b>681</b>	<b>571</b>	<b>329</b>	<b>0</b>	<b>72</b>	<b>237</b>	<b>136</b>	<b>115</b>	<b>31</b>
Rioja (La)	160	160	39	86	0	7	102	39	8	9
Ceuta	57	53	11	27	0	6	8	9	6	4
Melilla	66	48	10	33	0	0	4	11	6	7
<b>TOTAL CC.AA (con competencias)</b>	<b>17.378</b>	<b>10.166</b>	<b>12.648</b>	<b>4.041</b>	<b>314</b>	<b>2.665</b>	<b>5.902</b>	<b>1.718</b>	<b>1.351</b>	<b>407</b>
<b>Andalucía (2)</b>	<b>6.777</b>	<b>4.275</b>	<b>3.666</b>	<b>1.381</b>	<b>0</b>	<b>747</b>	<b>1.561</b>	<b>533</b>	<b>242</b>	<b>253</b>
Almería	542	253	350	103	0	21	66	..	..	23
Cádiz	1.143	797	626	247	0	130	310	..	..	53
Córdoba	667	304	444	84	0	111	167	..	..	24
Granada	679	432	400	116	0	80	153	..	..	0
Huelva	486	356	192	107	0	43	156	..	..	20
Jaén	645	368	316	126	0	44	93	..	..	22
Málaga	1.128	758	468	299	0	107	190	..	..	62
Sevilla	1.487	1.007	870	299	0	211	426	..	..	49
<b>Canarias</b>	<b>1.869</b>	<b>1.183</b>	<b>1.003</b>	<b>373</b>	<b>0</b>	<b>187</b>	<b>645</b>	<b>325</b>	<b>191</b>	<b>75</b>
Las Palmas	903	620	501	215	0	107	316	177	96	36
Santa Cruz de Tenerife	766	563	502	158	0	80	329	148	95	39
<b>Cataluña</b>	<b>2.771</b>	<b>2.421</b>	<b>2.154</b>	<b>837</b>	<b>0</b>	<b>493</b>	<b>1.299</b>	<b>289</b>	<b>302</b>	<b>19</b>
Barcelona	1.899	1.665	1.563	671	0	301	748	198	213	19
Girona	317	336	190	79	0	24	171	31	17	0
Lleida	199	147	153	46	0	52	111	19	20	0
Tarragona	356	273	248	41	0	116	269	41	52	0
<b>Comunidad Valenciana</b>	<b>2.779</b>	<b>1.007</b>	<b>2.581</b>	<b>506</b>	<b>0</b>	<b>588</b>	<b>925</b>	<b>253</b>	<b>296</b>	<b>..</b>
Alicante	1.061	404	952	207	0	156	250	117	116	..
Castellón	359	100	326	43	0	96	144	24	27	..
Valencia	1.359	503	1.303	256	0	336	531	112	153	..
<b>Galicia</b>	<b>2.188</b>	<b>453</b>	<b>2.387</b>	<b>319</b>	<b>0</b>	<b>553</b>	<b>1.063</b>	<b>168</b>	<b>143</b>	<b>29</b>
A Coruña	857	191	997	143	0	229	450	54	50	14
Lugo	293	76	297	61	0	92	160	46	29	2
Ourense	256	17	284	16	0	88	125	6	10	1
Pontevedra	782	169	809	99	0	144	328	62	54	12
<b>Navarra (Comunidad Foral de)</b>	<b>284</b>	<b>299</b>	<b>175</b>	<b>0</b>	<b>75</b>	<b>10</b>	<b>151</b>	<b>42</b>	<b>34</b>	<b>31</b>
<b>País Vasco</b>	<b>910</b>	<b>528</b>	<b>682</b>	<b>625</b>	<b>239</b>	<b>87</b>	<b>258</b>	<b>108</b>	<b>143</b>	<b>0</b>
Álava	149	80	85	77	36	11	22	17	17	0
Guipúzcoa	258	145	181	247	103	32	74	53	81	0
Vizcaya	503	303	416	301	100	44	162	38	45	0

(1) Grupos de Programas de Garantía Social en centros docentes.

(2) Se han estimado los grupos de Ciclos Formativos/Modulos Profesionales.



## 12. GRUPOS EN E. SECUNDARIA Y F.P. CENTROS PRIVADOS.

	E. S. O. Primer Ciclo	E. S. O. Segundo Ciclo	B.U.P. y C.O.U.	Bach. LOGSE	Bach. Experim.	F.P. I	F.P. II	C.F. G.M./ Mod. II	C.F. G.S./ Mod. III	Prog. Garantía Social (1)
<b>TOTAL GENERAL</b>	<b>12.249</b>	<b>3.308</b>	<b>9.579</b>	<b>938</b>	<b>192</b>	<b>2.730</b>	<b>2.679</b>	<b>538</b>	<b>637</b>	<b>144</b>
<b>TOTAL TERR. M.E.C.</b>	<b>4.851</b>	<b>990</b>	<b>4.571</b>	<b>182</b>	<b>0</b>	<b>869</b>	<b>746</b>	<b>228</b>	<b>184</b>	<b>100</b>
<b>Aragón</b>	<b>382</b>	<b>130</b>	<b>288</b>	<b>23</b>	<b>0</b>	<b>93</b>	<b>104</b>	<b>23</b>	<b>12</b>	<b>21</b>
Huesca	48	11	25	0	0	8	9	2	0	1
Teruel	22	17	6	2	0	2	0	0	0	0
Zaragoza	312	102	257	21	0	83	95	21	12	20
<b>Asturias (Principado de)</b>	<b>267</b>	<b>39</b>	<b>251</b>	<b>6</b>	<b>0</b>	<b>44</b>	<b>42</b>	<b>15</b>	<b>35</b>	<b>5</b>
<b>Baleares (Islas)</b>	<b>301</b>	<b>72</b>	<b>162</b>	<b>9</b>	<b>0</b>	<b>20</b>	<b>15</b>	<b>7</b>	<b>3</b>	<b>1</b>
<b>Cantabria</b>	<b>192</b>	<b>42</b>	<b>96</b>	<b>5</b>	<b>0</b>	<b>48</b>	<b>45</b>	<b>26</b>	<b>13</b>	<b>6</b>
<b>Castilla y León</b>	<b>766</b>	<b>179</b>	<b>639</b>	<b>40</b>	<b>0</b>	<b>179</b>	<b>155</b>	<b>51</b>	<b>18</b>	<b>21</b>
Avila	35	26	8	11	0	4	0	0	0	0
Burgos	125	38	113	6	0	39	76	26	6	5
León	136	39	110	4	0	30	20	0	1	2
Palencia	60	3	51	0	0	14	6	3	1	2
Salamanca	113	16	117	6	0	35	15	3	0	8
Segovia	24	22	8	6	0	0	0	0	0	0
Soria	23	7	16	2	0	0	0	3	2	1
Valladolid	211	17	203	2	0	53	38	16	8	3
Zamora	39	11	13	3	0	4	0	0	0	0
<b>Castilla-La Mancha</b>	<b>347</b>	<b>95</b>	<b>177</b>	<b>10</b>	<b>0</b>	<b>49</b>	<b>27</b>	<b>16</b>	<b>12</b>	<b>4</b>
Albacete	65	16	20	0	0	1	0	0	4	0
Ciudad Real	87	51	16	8	0	11	15	15	0	1
Cuenca	20	8	11	0	0	5	0	1	0	1
Guadalajara	45	7	55	0	0	9	3	0	8	1
Toledo	130	13	75	2	0	23	9	0	0	1
<b>Extremadura</b>	<b>231</b>	<b>46</b>	<b>165</b>	<b>5</b>	<b>0</b>	<b>16</b>	<b>12</b>	<b>6</b>	<b>0</b>	<b>3</b>
Badajoz	143	33	101	3	0	16	12	6	0	3
Cáceres	88	13	64	2	0	0	0	0	0	0
<b>Madrid (Comunidad de)</b>	<b>1.962</b>	<b>279</b>	<b>2.604</b>	<b>74</b>	<b>0</b>	<b>320</b>	<b>309</b>	<b>65</b>	<b>82</b>	<b>29</b>
<b>Murcia (Región de)</b>	<b>292</b>	<b>72</b>	<b>123</b>	<b>6</b>	<b>0</b>	<b>73</b>	<b>23</b>	<b>15</b>	<b>9</b>	<b>6</b>
Rioja (La)	82	24	64	3	0	27	14	4	0	4
Ceuta	21	4	2	0	0	0	0	0	0	0
Melilla	8	8	0	1	0	0	0	0	0	0
<b>TOTAL CC.AA (con competencias)</b>	<b>7.398</b>	<b>2.318</b>	<b>5.008</b>	<b>756</b>	<b>192</b>	<b>1.861</b>	<b>1.933</b>	<b>310</b>	<b>453</b>	<b>44</b>
<b>Andalucía (2)</b>	<b>1.928</b>	<b>543</b>	<b>1.093</b>	<b>105</b>	<b>0</b>	<b>501</b>	<b>340</b>	<b>80</b>	<b>53</b>	<b>10</b>
Almería	68	1	50	6	0	16	3	..	..	0
Cádiz	321	55	189	5	0	83	72	..	..	0
Córdoba	179	37	107	12	0	62	50	..	..	2
Granada	259	95	171	12	0	94	40	..	..	0
Huelva	93	34	27	4	0	10	9	..	..	4
Jaén	142	70	48	21	0	2	4	..	..	2
Málaga	360	107	172	0	0	88	97	..	..	0
Sevilla	506	144	329	45	0	146	65	..	..	2
<b>Canarias</b>	<b>404</b>	<b>40</b>	<b>318</b>	<b>0</b>	<b>0</b>	<b>64</b>	<b>24</b>	<b>10</b>	<b>2</b>	<b>0</b>
Las Palmas	194	10	184	0	0	34	10	9	0	0
Santa Cruz de Tenerife	210	30	134	0	0	30	14	1	2	0
<b>Cataluña</b>	<b>2.062</b>	<b>926</b>	<b>1.583</b>	<b>224</b>	<b>0</b>	<b>486</b>	<b>827</b>	<b>83</b>	<b>206</b>	<b>20</b>
Barcelona	1.707	733	1.359	216	0	422	740	78	192	16
Girona	128	103	59	6	0	5	10	0	0	0
Lleida	89	34	70	2	0	24	52	3	11	0
Tarragona	138	56	95	0	0	35	25	2	3	4
<b>Comunidad Valenciana</b>	<b>1.264</b>	<b>107</b>	<b>893</b>	<b>54</b>	<b>0</b>	<b>431</b>	<b>180</b>	<b>16</b>	<b>22</b>	<b>..</b>
Alicante	324	44	194	0	0	92	15	10	2	..
Castellón	88	2	60	2	0	46	21	0	0	..
Valencia	852	61	639	52	0	293	144	6	20	..
<b>Galicia</b>	<b>633</b>	<b>23</b>	<b>587</b>	<b>12</b>	<b>0</b>	<b>164</b>	<b>138</b>	<b>26</b>	<b>19</b>	<b>7</b>
A Coruña	237	15	277	6	0	44	60	3	7	6
Lugo	56	4	16	6	0	0	0	1	0	0
Ourense	80	1	83	0	0	27	9	0	0	0
Pontevedra	260	3	211	0	0	93	69	22	12	1
<b>Navarra (Comunidad Foral de)</b>	<b>176</b>	<b>175</b>	<b>97</b>	<b>0</b>	<b>0</b>	<b>9</b>	<b>70</b>	<b>8</b>	<b>6</b>	<b>7</b>
<b>País Vasco</b>	<b>931</b>	<b>504</b>	<b>437</b>	<b>361</b>	<b>192</b>	<b>206</b>	<b>354</b>	<b>87</b>	<b>145</b>	<b>..</b>
Álava	123	67	45	51	55	25	63	15	31	..
Guipúzcoa	325	179	162	140	55	77	115	30	59	..
Vizcaya	483	258	230	170	82	104	176	42	55	..

(1) Grupos de Programas de Garantía Social en centros docentes.

(2) Se han estimado los grupos de Ciclos Formativos/Modulos Profesionales.

## 13. TOTAL ALUMNADO MATRICULADO. TODOS LOS CENTROS.

	TOTAL	Educación Infantil	Educación Primaria	Educ. Especial (1)	E.S.O. Primer Ciclo	E.S.O. Segundo Ciclo	B.U.P. y C.O.U.	Bachillerato L.O.G.S.E.	Bachillerato Experimental	B.U.P. y C.O.U. a distancia
<b>TOTAL GENERAL</b>	<b>7.303.131</b>	<b>1.120.774</b>	<b>2.610.041</b>	<b>29.193</b>	<b>1.056.108</b>	<b>636.446</b>	<b>880.123</b>	<b>257.940</b>	<b>12.372</b>	<b>40.485</b>
<b>TOTAL TERR. M.E.C.</b>	<b>2.786.307</b>	<b>429.034</b>	<b>986.925</b>	<b>10.626</b>	<b>404.271</b>	<b>289.342</b>	<b>305.842</b>	<b>126.292</b>	<b>0</b>	<b>19.908</b>
<b>Aragón</b>	<b>187.105</b>	<b>28.581</b>	<b>65.138</b>	<b>722</b>	<b>26.686</b>	<b>20.855</b>	<b>15.190</b>	<b>10.178</b>	<b>0</b>	<b>1.489</b>
Huesca	30.637	5.058	10.886	71	4.446	3.901	2.156	1.910	0	337
Teruel	21.087	3.508	7.977	76	3.018	3.022	626	1.712	0	102
Zaragoza	135.381	20.015	46.275	575	19.222	13.932	12.408	6.556	0	1.050
<b>Asturias (Principado de)</b>	<b>168.827</b>	<b>20.425</b>	<b>53.326</b>	<b>609</b>	<b>24.678</b>	<b>22.627</b>	<b>18.001</b>	<b>10.931</b>	<b>0</b>	<b>821</b>
<b>Baleares (Islas)</b>	<b>142.148</b>	<b>23.982</b>	<b>55.294</b>	<b>490</b>	<b>21.745</b>	<b>17.127</b>	<b>8.901</b>	<b>7.100</b>	<b>0</b>	<b>1.331</b>
<b>Cantabria</b>	<b>92.430</b>	<b>11.858</b>	<b>30.358</b>	<b>293</b>	<b>13.556</b>	<b>10.957</b>	<b>9.011</b>	<b>5.221</b>	<b>0</b>	<b>614</b>
<b>Castilla y León</b>	<b>418.822</b>	<b>58.510</b>	<b>140.379</b>	<b>1.316</b>	<b>61.880</b>	<b>52.513</b>	<b>40.050</b>	<b>24.005</b>	<b>0</b>	<b>4.504</b>
Ávila	27.343	4.223	9.985	94	4.196	3.606	1.558	1.593	0	281
Burgos	58.832	8.410	19.759	127	7.952	6.516	5.377	3.052	0	277
León	82.862	10.918	27.958	230	12.809	11.751	6.815	6.445	0	772
Palencia	30.896	4.207	10.354	149	4.991	3.507	3.210	1.179	0	256
Salamanca	60.577	8.083	20.021	231	8.685	7.629	7.354	2.696	0	1.090
Segovia	24.617	3.925	8.510	56	3.526	3.478	1.847	1.302	0	256
Soria	13.965	2.184	4.969	26	2.030	1.868	873	998	0	128
Valladolid	88.403	12.158	27.844	312	12.950	9.739	10.271	5.101	0	1.242
Zamora	31.327	4.402	10.979	91	4.741	4.419	2.745	1.639	0	202
<b>Castilla-La Mancha</b>	<b>324.428</b>	<b>54.809</b>	<b>126.365</b>	<b>961</b>	<b>48.801</b>	<b>38.188</b>	<b>20.776</b>	<b>15.822</b>	<b>0</b>	<b>1.483</b>
Albacete	71.163	11.791	27.534	300	10.523	9.403	4.124	3.978	0	473
Ciudad Real	93.873	16.231	36.932	260	13.876	12.381	3.120	5.922	0	258
Cuenca	32.492	5.837	13.128	54	5.082	3.180	2.569	1.224	0	90
Guadalajara	29.472	4.800	10.207	55	4.229	3.554	2.614	1.728	0	272
Toledo	97.428	16.150	38.564	292	15.091	9.670	8.349	2.970	0	390
<b>Extremadura</b>	<b>211.810</b>	<b>33.976</b>	<b>82.872</b>	<b>615</b>	<b>32.073</b>	<b>21.671</b>	<b>19.097</b>	<b>9.062</b>	<b>0</b>	<b>724</b>
Badajoz	135.338	21.754	52.969	509	20.117	14.372	11.104	6.886	0	330
Cáceres	76.472	12.222	29.903	106	11.956	7.299	7.993	2.176	0	394
<b>Madrid (Comunidad de)</b>	<b>930.134</b>	<b>146.366</b>	<b>317.380</b>	<b>4.597</b>	<b>129.514</b>	<b>76.018</b>	<b>146.882</b>	<b>30.191</b>	<b>0</b>	<b>7.172</b>
Murcia (Región de)	236.047	38.871	88.393	738	34.393	21.062	23.892	9.611	0	838
Rioja (La)	44.634	6.706	15.315	127	6.275	4.928	3.252	2.377	0	409
Ceuta	15.723	2.726	6.313	131	2.411	1.694	447	767	0	303
Melilla	14.199	2.224	5.792	27	2.259	1.702	343	1.027	0	220
<b>TOTAL CC.AA (con competencias)</b>	<b>4.516.824</b>	<b>691.740</b>	<b>1.623.116</b>	<b>18.567</b>	<b>651.837</b>	<b>347.104</b>	<b>574.281</b>	<b>131.648</b>	<b>12.372</b>	<b>20.577</b>
<b>Andalucía</b>	<b>1.487.982</b>	<b>197.052</b>	<b>581.938</b>	<b>5.517</b>	<b>238.016</b>	<b>139.130</b>	<b>164.536</b>	<b>43.052</b>	<b>0</b>	<b>4.724</b>
Almería	103.117	14.608	42.410	215	16.192	7.158	14.791	2.953	0	0
Cádiz	253.371	30.211	95.724	760	40.994	24.674	28.027	8.193	0	1.021
Córdoba	150.172	21.118	60.549	471	22.593	9.718	18.879	2.593	0	627
Granada	163.153	22.553	65.588	949	24.724	15.426	19.397	3.323	0	0
Huelva	93.589	13.078	36.423	130	15.054	10.779	7.878	3.155	0	646
Jaén	130.160	20.237	53.702	260	20.482	12.271	12.259	3.744	0	1.183
Málaga	246.025	32.181	95.584	1.082	40.360	27.261	23.273	9.017	0	0
Sevilla	348.395	43.066	131.958	1.650	57.617	31.843	40.032	10.074	0	1.247
<b>Canarias</b>	<b>353.232</b>	<b>50.914</b>	<b>126.789</b>	<b>1.152</b>	<b>50.315</b>	<b>33.405</b>	<b>41.321</b>	<b>10.779</b>	<b>0</b>	<b>2.301</b>
Las Palmas	186.932	26.287	68.023	692	26.862	17.347	20.902	6.408	0	1.213
Santa Cruz de Tenerife	166.300	24.627	58.766	460	23.453	16.058	20.419	4.371	0	1.088
<b>Cataluña</b>	<b>1.060.720</b>	<b>209.147</b>	<b>358.112</b>	<b>5.676</b>	<b>135.857</b>	<b>93.084</b>	<b>121.102</b>	<b>28.547</b>	<b>0</b>	<b>2.449</b>
Barcelona	802.951	157.450	268.347	4.435	102.291	67.849	95.090	24.307	0	2.449
Girona	94.185	20.482	33.359	438	12.250	11.699	8.236	2.189	0	0
Lleida	58.968	11.593	20.349	281	7.499	4.660	6.789	931	0	0
Tarragona	104.616	19.622	36.057	522	13.817	8.876	10.987	1.120	0	0
<b>Comunidad Valenciana</b>	<b>712.343</b>	<b>104.523</b>	<b>264.630</b>	<b>3.183</b>	<b>103.524</b>	<b>29.998</b>	<b>112.517</b>	<b>15.111</b>	<b>0</b>	<b>2.121</b>
Alicante	250.479	36.588	98.091	684	37.138	12.342	39.090	5.731	0	0
Castellón	78.555	12.962	28.869	352	11.203	2.597	11.972	1.102	0	0
Valencia	383.309	54.973	137.670	2.147	55.183	15.059	61.455	8.278	0	2.121
<b>Galicia</b>	<b>469.532</b>	<b>60.819</b>	<b>155.789</b>	<b>1.465</b>	<b>67.698</b>	<b>13.655</b>	<b>93.894</b>	<b>7.054</b>	<b>0</b>	<b>7.071</b>
A Coruña	192.978	24.223	61.595	721	27.238	6.005	40.842	3.385	0	2.957
Lugo	56.687	7.199	19.053	119	8.082	2.226	9.661	1.342	0	925
Ourense	50.143	6.438	17.116	100	7.513	481	11.254	226	0	879
Pontevedra	169.724	22.959	58.025	525	24.865	4.943	32.137	2.101	0	2.310
<b>Navarra (Comunidad Foral de)</b>	<b>86.619</b>	<b>13.885</b>	<b>29.646</b>	<b>240</b>	<b>11.610</b>	<b>12.132</b>	<b>7.907</b>	<b>0</b>	<b>1.403</b>	<b>536</b>
<b>País Vasco</b>	<b>346.396</b>	<b>55.400</b>	<b>106.212</b>	<b>1.334</b>	<b>44.817</b>	<b>25.700</b>	<b>33.004</b>	<b>27.105</b>	<b>10.969</b>	<b>1.375</b>
Álava	48.976	6.979	15.148	271	6.714	3.763	4.177	3.690	2.524	208
Guipúzcoa	113.158	18.883	34.148	400	13.679	7.910	9.448	9.882	3.811	855
Vizcaya	184.262	29.538	56.916	663	24.424	14.027	19.379	13.533	4.634	312

(1) Se refiere al alumnado de centros específicos y el de las aulas de Educación Especial en centros ordinarios. No incluye el alumnado de integración.

## 13. TOTAL ALUMNADO MATRICULADO. TODOS LOS CENTROS.

	F.P. I	F.P. II	C.F. Grado Medio/ Mod. II	C.F. Grado Superior/ Mod. III	C.F. Grado Medio/ Mod. II a distancia	C.F. Grado Sup./ Mod. III a distancia	Programas de Garantía Social (1)
<b>TOTAL GENERAL</b>	<b>172.219</b>	<b>307.419</b>	<b>74.890</b>	<b>80.077</b>	<b>76</b>	<b>605</b>	<b>24.363</b>
<b>TOTAL TERR. M.E.C.</b>	<b>40.652</b>	<b>88.689</b>	<b>35.399</b>	<b>36.826</b>	<b>26</b>	<b>605</b>	<b>11.870</b>
<b>Aragón</b>	<b>3.405</b>	<b>8.739</b>	<b>2.801</b>	<b>2.215</b>	<b>0</b>	<b>0</b>	<b>1.106</b>
Huesca	213	722	499	283	0	0	155
Teruel	48	55	532	290	0	0	121
Zaragoza	3.144	7.962	1.770	1.642	0	0	830
<b>Asturias (Principado de)</b>	<b>1.631</b>	<b>7.013</b>	<b>3.463</b>	<b>4.363</b>	<b>0</b>	<b>0</b>	<b>939</b>
<b>Baleares (Islas)</b>	<b>686</b>	<b>1.016</b>	<b>2.486</b>	<b>1.461</b>	<b>0</b>	<b>90</b>	<b>439</b>
<b>Cantabria</b>	<b>1.931</b>	<b>4.262</b>	<b>1.786</b>	<b>1.825</b>	<b>0</b>	<b>109</b>	<b>649</b>
<b>Castilla y León</b>	<b>6.423</b>	<b>14.895</b>	<b>6.713</b>	<b>5.320</b>	<b>21</b>	<b>0</b>	<b>2.293</b>
Avila	428	743	293	226	0	0	117
Burgos	1.324	3.721	1.135	908	0	0	274
León	915	1.580	1.284	986	0	0	399
Palencia	559	1.296	480	459	0	0	249
Salamanca	1.138	2.034	639	666	0	0	311
Segovia	34	576	523	441	0	0	143
Soria	34	5	417	286	0	0	147
Valladolid	1.731	3.925	1.495	1.140	8	0	487
Zamora	260	1.015	447	208	13	0	166
<b>Castilla-La Mancha</b>	<b>2.581</b>	<b>6.410</b>	<b>3.518</b>	<b>3.358</b>	<b>5</b>	<b>0</b>	<b>1.351</b>
Albacete	139	854	830	910	0	0	304
Ciudad Real	334	1.902	1.256	947	2	0	452
Cuenca	356	398	293	187	0	0	94
Guadalajara	263	465	481	626	0	0	178
Toledo	1.489	2.791	658	688	3	0	323
<b>Extremadura</b>	<b>2.504</b>	<b>4.601</b>	<b>2.197</b>	<b>1.374</b>	<b>0</b>	<b>102</b>	<b>942</b>
Badajoz	1.672	2.674	1.499	967	0	0	485
Cáceres	832	1.927	698	407	0	102	457
<b>Madrid (Comunidad de)</b>	<b>15.660</b>	<b>31.180</b>	<b>8.557</b>	<b>13.753</b>	<b>0</b>	<b>254</b>	<b>2.610</b>
<b>Murcia (Región de)</b>	<b>4.561</b>	<b>7.225</b>	<b>2.703</b>	<b>2.725</b>	<b>0</b>	<b>0</b>	<b>1.035</b>
<b>Rioja (La)</b>	<b>1.033</b>	<b>3.003</b>	<b>775</b>	<b>170</b>	<b>0</b>	<b>50</b>	<b>214</b>
Ceuta	237	291	165	111	0	0	127
Melilla	0	54	235	151	0	0	165
<b>TOTAL CC.AA (con competencias)</b>	<b>131.567</b>	<b>218.730</b>	<b>39.491</b>	<b>43.251</b>	<b>50</b>	<b>0</b>	<b>12.493</b>
<b>Andalucía</b>	<b>37.567</b>	<b>51.539</b>	<b>13.338</b>	<b>7.145</b>	<b>0</b>	<b>0</b>	<b>4.428</b>
Almería	1.163	1.564	1.060	648	0	0	355
Cádiz	7.161	11.052	2.995	1.534	0	0	1.025
Córdoba	5.577	6.614	777	284	0	0	372
Granada	4.214	5.077	1.007	740	0	0	155
Huelva	1.286	3.502	994	284	0	0	380
Jaén	1.185	2.264	1.692	560	0	0	321
Málaga	5.420	7.490	1.899	1.451	0	0	1.007
Sevilla	11.561	13.976	2.914	1.644	0	0	813
<b>Canarias</b>	<b>7.079</b>	<b>16.905</b>	<b>5.982</b>	<b>5.212</b>	<b>50</b>	<b>0</b>	<b>1.028</b>
Las Palmas	4.175	8.304	3.431	2.718	50	0	520
Santa Cruz de Tenerife	2.904	8.601	2.551	2.494	0	0	508
<b>Cataluña</b>	<b>26.698</b>	<b>60.136</b>	<b>6.405</b>	<b>11.696</b>	<b>0</b>	<b>0</b>	<b>1.811</b>
Barcelona	20.508	43.938	5.146	9.646	0	0	1.495
Girona	527	4.172	412	320	0	0	101
Lleida	1.708	4.192	251	658	0	0	57
Tarragona	3.955	7.834	596	1.072	0	0	158
<b>Comunidad Valenciana</b>	<b>31.221</b>	<b>32.179</b>	<b>5.512</b>	<b>7.824</b>	<b>0</b>	<b>0</b>	<b>..</b>
Alicante	7.977	7.383	2.596	2.859	0	0	..
Castellón	3.885	4.616	423	574	0	0	..
Valencia	19.359	20.180	2.493	4.391	0	0	..
<b>Galicia</b>	<b>21.317</b>	<b>32.988</b>	<b>3.426</b>	<b>3.921</b>	<b>0</b>	<b>0</b>	<b>435</b>
A Coruña	8.306	14.817	1.236	1.402	0	0	251
Lugo	2.772	3.863	817	613	0	0	15
Ourense	2.955	2.861	94	219	0	0	7
Pontevedra	7.284	11.447	1.279	1.687	0	0	162
<b>Navarra (Comunidad Foral de)</b>	<b>360</b>	<b>6.293</b>	<b>831</b>	<b>769</b>	<b>0</b>	<b>0</b>	<b>1.007</b>
<b>País Vasco</b>	<b>7.325</b>	<b>18.690</b>	<b>3.997</b>	<b>6.684</b>	<b>0</b>	<b>0</b>	<b>3.784</b>
Álava	865	2.551	669	1.073	0	0	344
Guipúzcoa	2.343	5.566	1.658	3.179	0	0	1.396
Vizcaya	4.117	10.573	1.670	2.432	0	0	2.044

(1) Incluye el alumnado de Programas de Garantía Social impartidos en centros docentes y en actuaciones fuera de centros.

## 14. TOTAL ALUMNADO MATRICULADO. CENTROS PÚBLICOS.

	TOTAL	Educación Infantil	Educación Primaria	Educ. Especial (1)	E.S.O. Primer Ciclo	E.S.O. Segundo Ciclo	B.U.P. y C.O.U.	Bachillerato L.O.G.S.E.	Bachillerato Experimental	B.U.P. y C.O.U. a distancia
<b>TOTAL GENERAL</b>	<b>5.073.458</b>	<b>758.615</b>	<b>1.734.824</b>	<b>14.590</b>	<b>694.375</b>	<b>539.456</b>	<b>588.273</b>	<b>230.953</b>	<b>6.883</b>	<b>40.485</b>
<b>TOTAL TERR. M.E.C.</b>	<b>1.929.279</b>	<b>297.178</b>	<b>644.261</b>	<b>5.512</b>	<b>261.885</b>	<b>260.872</b>	<b>165.524</b>	<b>121.451</b>	<b>0</b>	<b>19.908</b>
<b>Aragón</b>	<b>120.097</b>	<b>19.101</b>	<b>39.806</b>	<b>284</b>	<b>15.724</b>	<b>17.321</b>	<b>6.097</b>	<b>9.528</b>	<b>0</b>	<b>1.489</b>
Huesca	23.645	3.713	8.100	55	3.213	3.662	1.342	1.910	0	337
Teruel	18.153	3.049	6.777	76	2.443	2.578	460	1.682	0	102
Zaragoza	78.299	12.339	24.929	153	10.068	11.081	4.295	5.936	0	1.050
<b>Asturias (Principado de)</b>	<b>124.769</b>	<b>15.054</b>	<b>36.183</b>	<b>316</b>	<b>16.925</b>	<b>21.497</b>	<b>9.598</b>	<b>10.780</b>	<b>0</b>	<b>821</b>
<b>Baleares (Islas)</b>	<b>90.123</b>	<b>14.359</b>	<b>31.793</b>	<b>85</b>	<b>12.370</b>	<b>14.966</b>	<b>3.810</b>	<b>6.808</b>	<b>0</b>	<b>1.331</b>
<b>Cantabria</b>	<b>62.256</b>	<b>7.825</b>	<b>18.346</b>	<b>107</b>	<b>8.183</b>	<b>9.693</b>	<b>5.906</b>	<b>5.086</b>	<b>0</b>	<b>614</b>
<b>Castilla y León</b>	<b>294.432</b>	<b>41.925</b>	<b>93.615</b>	<b>745</b>	<b>40.364</b>	<b>47.506</b>	<b>19.706</b>	<b>23.008</b>	<b>0</b>	<b>4.504</b>
Ávila	21.782	3.370	7.849	4	3.156	2.865	1.275	1.328	0	281
Burgos	35.250	5.424	11.806	107	4.466	5.501	1.887	2.933	0	277
León	61.297	8.095	19.818	185	8.870	10.666	3.120	6.341	0	772
Palencia	22.135	3.020	7.044	54	3.345	3.433	1.609	1.179	0	256
Salamanca	42.342	5.912	13.310	140	5.549	7.147	3.624	2.500	0	1.090
Segovia	20.474	3.198	6.798	56	2.831	2.806	1.674	1.162	0	256
Soria	11.216	1.783	3.774	26	1.506	1.715	510	956	0	128
Valladolid	54.452	7.753	15.155	82	7.066	9.298	3.644	5.027	0	1.242
Zamora	25.484	3.370	8.261	91	3.575	4.075	2.363	1.582	0	202
<b>Castilla-La Mancha</b>	<b>267.011</b>	<b>44.341</b>	<b>101.468</b>	<b>690</b>	<b>38.510</b>	<b>35.419</b>	<b>15.415</b>	<b>15.536</b>	<b>0</b>	<b>1.483</b>
Albacete	60.808	9.768	22.503	251	8.570	8.918	3.492	3.978	0	473
Ciudad Real	78.406	13.700	30.137	175	11.222	10.871	2.589	5.693	0	258
Cuenca	29.483	5.309	11.822	54	4.564	2.985	2.275	1.224	0	90
Guadalajara	22.077	3.728	7.610	55	2.941	3.344	995	1.728	0	272
Toledo	76.237	11.836	29.396	155	11.213	9.301	6.064	2.913	0	390
<b>Extremadura</b>	<b>173.525</b>	<b>27.906</b>	<b>65.981</b>	<b>304</b>	<b>25.027</b>	<b>20.250</b>	<b>13.948</b>	<b>8.928</b>	<b>0</b>	<b>724</b>
Badajoz	111.380	18.058	42.797	198	15.818	13.358	7.841	6.802	0	330
Cáceres	62.145	9.848	23.184	106	9.209	6.892	6.107	2.126	0	394
<b>Madrid (Comunidad de)</b>	<b>557.804</b>	<b>88.819</b>	<b>172.483</b>	<b>2.097</b>	<b>71.789</b>	<b>67.994</b>	<b>69.197</b>	<b>28.260</b>	<b>0</b>	<b>7.172</b>
<b>Murcia (Región de)</b>	<b>184.758</b>	<b>29.549</b>	<b>65.774</b>	<b>626</b>	<b>25.483</b>	<b>18.939</b>	<b>19.798</b>	<b>9.454</b>	<b>0</b>	<b>838</b>
Rioja (La)	30.235	4.409	9.751	100	3.861	4.305	1.303	2.303	0	409
Ceuta	12.378	2.109	4.525	131	1.690	1.555	403	767	0	303
Melilla	11.891	1.781	4.536	27	1.959	1.427	343	993	0	220
<b>TOTAL CC.AA (con competencias)</b>	<b>3.144.179</b>	<b>461.437</b>	<b>1.090.563</b>	<b>9.078</b>	<b>432.490</b>	<b>278.584</b>	<b>422.749</b>	<b>109.502</b>	<b>6.883</b>	<b>20.577</b>
<b>Andalucía</b>	<b>1.153.927</b>	<b>155.121</b>	<b>440.908</b>	<b>2.452</b>	<b>175.681</b>	<b>121.703</b>	<b>129.308</b>	<b>39.636</b>	<b>0</b>	<b>4.724</b>
Almería	89.736	12.191	36.391	180	13.993	7.138	13.001	2.729	0	0
Cádiz	198.488	23.843	72.121	440	30.396	22.942	21.580	8.058	0	1.021
Córdoba	116.198	16.844	46.319	140	16.939	8.594	15.205	2.235	0	627
Granada	115.693	16.321	46.397	295	16.336	12.322	13.737	2.953	0	0
Huelva	79.026	11.101	29.862	55	12.082	9.715	6.965	3.009	0	646
Jaén	104.445	16.267	42.181	160	15.846	10.134	10.729	3.073	0	1.183
Málaga	186.646	24.803	69.489	632	29.186	23.541	17.038	9.017	0	0
Sevilla	263.695	33.751	98.148	550	40.903	27.317	31.053	8.562	0	1.247
<b>Canarias</b>	<b>291.275</b>	<b>40.439</b>	<b>97.983</b>	<b>671</b>	<b>39.660</b>	<b>32.273</b>	<b>33.573</b>	<b>10.553</b>	<b>0</b>	<b>2.301</b>
Las Palmas	158.505	22.160	55.225	362	22.034	17.049	16.351	6.182	0	1.213
Santa Cruz de Tenerife	132.770	18.279	42.758	309	17.626	15.224	17.222	4.371	0	1.088
<b>Cataluña</b>	<b>617.684</b>	<b>114.438</b>	<b>200.889</b>	<b>2.211</b>	<b>74.968</b>	<b>65.292</b>	<b>73.879</b>	<b>22.102</b>	<b>0</b>	<b>2.449</b>
Barcelona	431.073	79.427	138.540	1.491	51.749	45.386	54.293	18.058	0	2.449
Girona	68.222	14.068	22.721	331	8.474	8.801	6.409	2.053	0	0
Lleida	40.866	7.753	14.054	188	5.016	3.726	4.923	871	0	0
Tarragona	77.523	13.190	25.574	201	9.729	7.379	8.254	1.120	0	0
<b>Comunidad Valenciana</b>	<b>498.466</b>	<b>69.732</b>	<b>175.453</b>	<b>2.236</b>	<b>66.899</b>	<b>27.227</b>	<b>85.037</b>	<b>13.554</b>	<b>0</b>	<b>2.121</b>
Alicante	194.602	27.036	72.944	517	27.438	11.193	32.814	5.731	0	0
Castellón	62.106	9.550	22.449	302	8.528	2.549	10.306	1.068	0	0
Valencia	241.758	33.146	80.060	1.417	30.933	13.485	41.917	6.755	0	2.121
<b>Galicia</b>	<b>358.724</b>	<b>43.495</b>	<b>110.234</b>	<b>856</b>	<b>49.109</b>	<b>13.076</b>	<b>75.988</b>	<b>6.860</b>	<b>0</b>	<b>7.071</b>
A Coruña	147.638	17.130	43.299	473	20.062	5.587	32.185	3.272	0	2.957
Lugo	48.729	5.630	15.074	119	6.440	2.151	9.074	1.261	0	925
Ourense	36.796	4.616	11.629	100	5.163	467	8.659	226	0	879
Pontevedra	125.561	16.119	40.232	164	17.444	4.871	26.070	2.101	0	2.310
<b>Navarra (Comunidad Foral de)</b>	<b>52.620</b>	<b>8.336</b>	<b>17.334</b>	<b>91</b>	<b>6.655</b>	<b>6.982</b>	<b>4.866</b>	<b>0</b>	<b>1.403</b>	<b>536</b>
<b>País Vasco</b>	<b>171.483</b>	<b>29.876</b>	<b>47.762</b>	<b>561</b>	<b>19.518</b>	<b>12.031</b>	<b>20.098</b>	<b>16.797</b>	<b>5.480</b>	<b>1.375</b>
Álava	24.617	3.700	8.051	202	3.144	1.850	2.768	2.082	860	208
Guipúzcoa	54.872	10.298	14.698	136	5.494	3.300	4.914	6.205	2.311	855
Vizcaya	91.994	15.878	25.013	223	10.880	6.881	12.416	8.510	2.309	312

(1) Se refiere al alumnado de centros específicos y el de las aulas de Educación Especial en centros ordinarios. No incluye el alumnado de integración.

## 14. TOTAL ALUMNADO MATRICULADO. CENTROS PÚBLICOS.

	F.P. I	F.P. II	C.F. Grado Medio/ Mod. II	C.F. Grado Superior/ Mod. III	C.F. Grado Medio/ Mod. II a distancia	C.F. Grado Sup./ Mod. III a distancia	Programas de Garantía Social (1)
<b>TOTAL GENERAL</b>	<b>90.873</b>	<b>224.536</b>	<b>64.127</b>	<b>65.291</b>	<b>76</b>	<b>605</b>	<b>19.496</b>
<b>TOTAL TERR. M.E.C.</b>	<b>14.368</b>	<b>65.538</b>	<b>30.762</b>	<b>32.732</b>	<b>26</b>	<b>605</b>	<b>8.657</b>
<b>Aragón</b>	<b>562</b>	<b>5.258</b>	<b>2.269</b>	<b>2.025</b>	<b>0</b>	<b>0</b>	<b>633</b>
Huesca	0	456	453	283	0	0	121
Teruel	0	55	532	290	0	0	109
Zaragoza	562	4.747	1.284	1.452	0	0	403
<b>Asturias (Principado de)</b>	<b>372</b>	<b>5.719</b>	<b>3.142</b>	<b>3.588</b>	<b>0</b>	<b>0</b>	<b>774</b>
<b>Baleares (Islas)</b>	<b>0</b>	<b>455</b>	<b>2.326</b>	<b>1.398</b>	<b>0</b>	<b>90</b>	<b>332</b>
<b>Cantabria</b>	<b>347</b>	<b>2.693</b>	<b>1.295</b>	<b>1.586</b>	<b>0</b>	<b>109</b>	<b>466</b>
<b>Castilla y León</b>	<b>1.028</b>	<b>9.728</b>	<b>5.711</b>	<b>4.976</b>	<b>21</b>	<b>0</b>	<b>1.595</b>
Ávila	299	743	293	226	0	0	93
Burgos	196	1.262	670	764	0	0	157
León	16	871	1.284	956	0	0	303
Palencia	33	1.124	407	443	0	0	188
Salamanca	150	1.522	584	666	0	0	148
Segovia	34	576	523	441	0	0	119
Soria	34	5	390	265	0	0	124
Valladolid	126	2.610	1.113	1.007	8	0	321
Zamora	140	1.015	447	208	13	0	142
<b>Castilla-La Mancha</b>	<b>1.140</b>	<b>5.620</b>	<b>3.224</b>	<b>3.013</b>	<b>5</b>	<b>0</b>	<b>1.147</b>
Albacete	106	854	830	797	0	0	268
Ciudad Real	14	1.417	989	947	2	0	392
Cuenca	249	398	266	187	0	0	60
Guadalajara	0	374	481	394	0	0	155
Toledo	771	2.577	658	688	3	0	272
<b>Extremadura</b>	<b>2.000</b>	<b>4.231</b>	<b>2.081</b>	<b>1.374</b>	<b>0</b>	<b>102</b>	<b>669</b>
Badajoz	1.168	2.304	1.383	967	0	0	356
Cáceres	832	1.927	698	407	0	102	313
<b>Madrid (Comunidad de)</b>	<b>6.405</b>	<b>22.500</b>	<b>7.229</b>	<b>11.758</b>	<b>0</b>	<b>254</b>	<b>1.847</b>
<b>Murcia (Región de)</b>	<b>2.107</b>	<b>6.414</b>	<b>2.377</b>	<b>2.582</b>	<b>0</b>	<b>0</b>	<b>817</b>
<b>Rioja (La)</b>	<b>170</b>	<b>2.575</b>	<b>708</b>	<b>170</b>	<b>0</b>	<b>50</b>	<b>121</b>
Ceuta	237	291	165	111	0	0	91
Melilla	0	54	235	151	0	0	165
<b>TOTAL CC.AA (con competencias)</b>	<b>76.505</b>	<b>158.998</b>	<b>33.365</b>	<b>32.559</b>	<b>50</b>	<b>0</b>	<b>10.839</b>
<b>Andalucía</b>	<b>22.272</b>	<b>40.703</b>	<b>11.522</b>	<b>6.050</b>	<b>0</b>	<b>0</b>	<b>3.847</b>
Almería	581	1.510	1.060	648	0	0	314
Cádiz	4.329	8.697	2.752	1.314	0	0	995
Córdoba	3.367	4.869	549	212	0	0	298
Granada	2.006	3.885	907	656	0	0	78
Huelva	1.055	3.270	723	284	0	0	259
Jaén	1.168	2.118	1.005	298	0	0	283
Málaga	3.390	5.250	1.899	1.451	0	0	950
Sevilla	6.376	11.304	2.627	1.187	0	0	670
<b>Canarias</b>	<b>5.555</b>	<b>16.196</b>	<b>5.836</b>	<b>5.157</b>	<b>50</b>	<b>0</b>	<b>1.028</b>
Las Palmas	3.334	8.051	3.293	2.681	50	0	520
Santa Cruz de Tenerife	2.221	8.145	2.543	2.476	0	0	508
<b>Cataluña</b>	<b>12.770</b>	<b>35.398</b>	<b>4.925</b>	<b>6.847</b>	<b>0</b>	<b>0</b>	<b>1.516</b>
Barcelona	8.083	21.530	3.739	5.093	0	0	1.235
Girona	494	4.038	412	320	0	0	101
Lleida	1.086	2.558	219	415	0	0	57
Tarragona	3.107	7.272	555	1.019	0	0	123
<b>Comunidad Valenciana</b>	<b>17.553</b>	<b>26.101</b>	<b>5.188</b>	<b>7.365</b>	<b>0</b>	<b>0</b>	<b>..</b>
Alicante	4.821	6.880	2.420	2.808	0	0	..
Castellón	2.451	3.906	423	574	0	0	..
Valencia	10.281	15.315	2.345	3.983	0	0	..
<b>Galicia</b>	<b>16.261</b>	<b>28.744</b>	<b>3.283</b>	<b>3.415</b>	<b>0</b>	<b>0</b>	<b>332</b>
A Coruña	6.999	13.075	1.200	1.234	0	0	165
Lugo	2.772	3.863	792	613	0	0	15
Ourense	2.131	2.606	94	219	0	0	7
Pontevedra	4.359	9.200	1.197	1.349	0	0	145
<b>Navarra (Comunidad Foral de)</b>	<b>204</b>	<b>4.160</b>	<b>645</b>	<b>646</b>	<b>0</b>	<b>0</b>	<b>762</b>
<b>País Vasco</b>	<b>1.890</b>	<b>7.696</b>	<b>1.966</b>	<b>3.079</b>	<b>0</b>	<b>0</b>	<b>3.354</b>
Álava	196	595	313	319	0	0	329
Guipúzcoa	661	2.083	1.003	1.716	0	0	1.198
Vizcaya	1.033	5.018	650	1.044	0	0	1.827

(1) Incluye el alumnado de Programas de Garantía Social impartidos en centros docentes y en actuaciones fuera de centros.

## 15. TOTAL ALUMNADO MATRICULADO. CENTROS PRIVADOS.

	TOTAL	Educación Infantil	Educación Primaria	Educ. Especial (1)	E.S.O. Primer Ciclo	E.S.O. Segundo Ciclo	B.U.P. y C.O.U.	Bachillerato L.O.G.S.E.	Bachillerato Experimental	B.U.P. y C.O.U. a distancia
<b>TOTAL GENERAL</b>	<b>2.229.673</b>	<b>362.159</b>	<b>875.217</b>	<b>14.603</b>	<b>361.733</b>	<b>96.990</b>	<b>291.850</b>	<b>26.987</b>	<b>5.489</b>	<b>0</b>
<b>TOTAL TERR. M.E.C.</b>	<b>857.028</b>	<b>131.856</b>	<b>342.664</b>	<b>5.114</b>	<b>142.386</b>	<b>28.470</b>	<b>140.318</b>	<b>4.841</b>	<b>0</b>	<b>0</b>
<b>Aragón</b>	<b>67.008</b>	<b>9.480</b>	<b>25.332</b>	<b>438</b>	<b>10.962</b>	<b>3.534</b>	<b>9.093</b>	<b>650</b>	<b>0</b>	<b>0</b>
Huesca	6.992	1.345	2.786	16	1.233	239	814	0	0	0
Teruel	2.934	459	1.200	0	575	444	166	30	0	0
Zaragoza	57.082	7.676	21.346	422	9.154	2.851	8.113	620	0	0
<b>Asturias (Principado de)</b>	<b>44.058</b>	<b>5.371</b>	<b>17.143</b>	<b>293</b>	<b>7.753</b>	<b>1.130</b>	<b>8.403</b>	<b>151</b>	<b>0</b>	<b>0</b>
<b>Baleares (Islas)</b>	<b>52.025</b>	<b>9.623</b>	<b>23.501</b>	<b>405</b>	<b>9.375</b>	<b>2.161</b>	<b>5.091</b>	<b>292</b>	<b>0</b>	<b>0</b>
<b>Cantabria</b>	<b>30.174</b>	<b>4.033</b>	<b>12.012</b>	<b>186</b>	<b>5.373</b>	<b>1.264</b>	<b>3.105</b>	<b>135</b>	<b>0</b>	<b>0</b>
<b>Castilla y León</b>	<b>124.390</b>	<b>16.585</b>	<b>46.764</b>	<b>571</b>	<b>21.516</b>	<b>5.007</b>	<b>20.344</b>	<b>997</b>	<b>0</b>	<b>0</b>
Ávila	5.561	853	2.136	90	1.040	741	283	265	0	0
Burgos	23.582	2.986	8.153	20	3.486	1.015	3.490	119	0	0
León	21.565	2.823	8.140	45	3.939	1.085	3.695	104	0	0
Palencia	8.761	1.187	3.310	95	1.646	74	1.601	0	0	0
Salamanca	18.235	2.171	6.711	91	3.136	482	3.730	196	0	0
Segovia	4.143	727	1.712	0	695	672	173	140	0	0
Soria	2.749	401	1.195	0	524	153	363	42	0	0
Valladolid	33.951	4.405	12.689	230	5.884	441	6.627	74	0	0
Zamora	5.843	1.032	2.718	0	1.166	344	382	57	0	0
<b>Castilla-La Mancha</b>	<b>57.417</b>	<b>10.468</b>	<b>24.897</b>	<b>271</b>	<b>10.291</b>	<b>2.769</b>	<b>5.361</b>	<b>286</b>	<b>0</b>	<b>0</b>
Albacete	10.355	2.023	5.031	49	1.953	485	632	0	0	0
Ciudad Real	15.467	2.531	6.795	85	2.654	1.510	531	229	0	0
Cuenca	3.009	528	1.306	0	518	195	294	0	0	0
Guadalajara	7.395	1.072	2.597	0	1.288	210	1.619	0	0	0
Toledo	21.191	4.314	9.188	137	3.878	369	2.285	57	0	0
<b>Extremadura</b>	<b>38.285</b>	<b>6.070</b>	<b>16.891</b>	<b>311</b>	<b>7.046</b>	<b>1.421</b>	<b>5.149</b>	<b>134</b>	<b>0</b>	<b>0</b>
Badajoz	23.958	3.696	10.172	311	4.299	1.014	3.263	84	0	0
Cáceres	14.327	2.374	6.719	0	2.747	407	1.886	50	0	0
<b>Madrid (Comunidad de)</b>	<b>372.330</b>	<b>57.547</b>	<b>144.897</b>	<b>2.500</b>	<b>57.725</b>	<b>8.024</b>	<b>77.685</b>	<b>1.931</b>	<b>0</b>	<b>0</b>
<b>Murcia (Región de)</b>	<b>51.289</b>	<b>9.322</b>	<b>22.619</b>	<b>112</b>	<b>8.910</b>	<b>2.123</b>	<b>4.094</b>	<b>157</b>	<b>0</b>	<b>0</b>
<b>Rioja (La)</b>	<b>14.399</b>	<b>2.297</b>	<b>5.564</b>	<b>27</b>	<b>2.414</b>	<b>623</b>	<b>1.949</b>	<b>74</b>	<b>0</b>	<b>0</b>
Ceuta	3.345	617	1.788	0	721	139	44	0	0	0
Melilla	2.308	443	1.256	0	300	275	0	34	0	0
<b>TOTAL CC.AA (con competencias)</b>	<b>1.372.645</b>	<b>230.303</b>	<b>532.553</b>	<b>9.489</b>	<b>219.347</b>	<b>68.520</b>	<b>151.532</b>	<b>22.146</b>	<b>5.489</b>	<b>0</b>
<b>Andalucía</b>	<b>334.055</b>	<b>41.931</b>	<b>141.030</b>	<b>3.065</b>	<b>62.335</b>	<b>17.427</b>	<b>35.228</b>	<b>3.416</b>	<b>0</b>	<b>0</b>
Almería	13.381	2.417	6.019	35	2.199	20	1.790	224	0	0
Cádiz	54.883	6.368	23.603	320	10.598	1.732	6.447	135	0	0
Córdoba	33.974	4.274	14.230	331	5.654	1.124	3.674	358	0	0
Granada	47.460	6.232	19.191	654	8.388	3.104	5.660	370	0	0
Huelva	14.563	1.977	6.561	75	2.972	1.064	913	146	0	0
Jaén	25.715	3.970	11.521	100	4.636	2.137	1.530	671	0	0
Málaga	59.379	7.378	26.095	450	11.174	3.720	6.235	0	0	0
Sevilla	84.700	9.315	33.810	1.100	16.714	4.526	8.979	1.512	0	0
<b>Canarias</b>	<b>61.957</b>	<b>10.475</b>	<b>28.806</b>	<b>481</b>	<b>10.655</b>	<b>1.132</b>	<b>7.748</b>	<b>226</b>	<b>0</b>	<b>0</b>
Las Palmas	28.427	4.127	12.798	330	4.828	298	4.551	226	0	0
Santa Cruz de Tenerife	33.530	6.348	16.008	151	5.827	834	3.197	0	0	0
<b>Cataluña</b>	<b>443.036</b>	<b>94.709</b>	<b>157.223</b>	<b>3.465</b>	<b>60.889</b>	<b>27.792</b>	<b>47.223</b>	<b>6.445</b>	<b>0</b>	<b>0</b>
Barcelona	371.878	78.023	129.807	2.944	50.542	22.463	40.797	6.249	0	0
Girona	25.963	6.414	10.638	107	3.776	2.898	1.827	136	0	0
Lleida	18.102	3.840	6.295	93	2.483	934	1.866	60	0	0
Tarragona	27.093	6.432	10.483	321	4.088	1.497	2.733	0	0	0
<b>Comunidad Valenciana</b>	<b>213.877</b>	<b>34.791</b>	<b>89.177</b>	<b>947</b>	<b>36.625</b>	<b>2.771</b>	<b>27.480</b>	<b>1.557</b>	<b>0</b>	<b>0</b>
Alicante	55.877	9.552	25.147	167	9.700	1.149	6.276	0	0	0
Castellón	16.449	3.412	6.420	50	2.675	48	1.666	34	0	0
Valencia	141.551	21.827	57.610	730	24.250	1.574	19.538	1.523	0	0
<b>Galicia</b>	<b>110.808</b>	<b>17.324</b>	<b>45.555</b>	<b>609</b>	<b>18.589</b>	<b>579</b>	<b>17.906</b>	<b>194</b>	<b>0</b>	<b>0</b>
A Coruña	45.340	7.093	18.296	248	7.176	418	8.657	113	0	0
Lugo	7.958	1.569	3.979	0	1.642	75	587	81	0	0
Ourense	13.347	1.822	5.487	0	2.350	14	2.595	0	0	0
Pontevedra	44.163	6.840	17.793	361	7.421	72	6.067	0	0	0
<b>Navarra (Comunidad Foral de)</b>	<b>33.999</b>	<b>5.549</b>	<b>12.312</b>	<b>149</b>	<b>4.955</b>	<b>5.150</b>	<b>3.041</b>	<b>0</b>	<b>0</b>	<b>0</b>
<b>País Vasco</b>	<b>174.913</b>	<b>25.524</b>	<b>58.450</b>	<b>773</b>	<b>25.299</b>	<b>13.669</b>	<b>12.906</b>	<b>10.308</b>	<b>5.489</b>	<b>0</b>
Álava	24.359	3.279	7.097	69	3.570	1.913	1.409	1.608	1.664	0
Guipúzcoa	58.286	8.585	19.450	264	8.185	4.610	4.534	3.677	1.500	0
Vizcaya	92.268	13.660	31.903	440	13.544	7.146	6.963	5.023	2.325	0

(1) Se refiere al alumnado de centros específicos y el de las aulas de Educación Especial en centros ordinarios. No incluye el alumnado de integración.

## 15. TOTAL ALUMNADO MATRICULADO. CENTROS PRIVADOS.

	F.P. I	F.P. II	C.F. Grado Medio/ Mod. II	C.F. Grado Superior/ Mod. III	C.F. Grado Medio/ Mod. II a distancia	C.F. Grado Sup./ Mod. III a distancia	Programas de Garantía Social (1)
<b>TOTAL GENERAL</b>	<b>81.346</b>	<b>82.883</b>	<b>10.763</b>	<b>14.786</b>	<b>0</b>	<b>0</b>	<b>4.867</b>
<b>TOTAL TERR. M.E.C.</b>	<b>26.284</b>	<b>23.151</b>	<b>4.637</b>	<b>4.094</b>	<b>0</b>	<b>0</b>	<b>3.213</b>
<b>Aragón</b>	<b>2.843</b>	<b>3.481</b>	<b>532</b>	<b>190</b>	<b>0</b>	<b>0</b>	<b>473</b>
Huesca	213	266	46	0	0	0	34
Teruel	48	0	0	0	0	0	12
Zaragoza	2.582	3.215	486	190	0	0	427
<b>Asturias (Principado de)</b>	<b>1.259</b>	<b>1.294</b>	<b>321</b>	<b>775</b>	<b>0</b>	<b>0</b>	<b>165</b>
<b>Baleares (Islas)</b>	<b>686</b>	<b>561</b>	<b>160</b>	<b>63</b>	<b>0</b>	<b>0</b>	<b>107</b>
<b>Cantabria</b>	<b>1.584</b>	<b>1.569</b>	<b>491</b>	<b>239</b>	<b>0</b>	<b>0</b>	<b>183</b>
<b>Castilla y León</b>	<b>5.395</b>	<b>5.167</b>	<b>1.002</b>	<b>344</b>	<b>0</b>	<b>0</b>	<b>698</b>
Avila	129	0	0	0	0	0	24
Burgos	1.128	2.459	465	144	0	0	117
León	899	709	0	30	0	0	96
Palencia	526	172	73	16	0	0	61
Salamanca	988	512	55	0	0	0	163
Segovia	0	0	0	0	0	0	24
Soria	0	0	27	21	0	0	23
Valladolid	1.605	1.315	382	133	0	0	166
Zamora	120	0	0	0	0	0	24
<b>Castilla-La Mancha</b>	<b>1.441</b>	<b>790</b>	<b>294</b>	<b>345</b>	<b>0</b>	<b>0</b>	<b>204</b>
Albacete	33	0	0	113	0	0	36
Ciudad Real	320	485	267	0	0	0	60
Cuenca	107	0	27	0	0	0	34
Guadalajara	263	91	0	232	0	0	23
Toledo	718	214	0	0	0	0	51
<b>Extremadura</b>	<b>504</b>	<b>370</b>	<b>116</b>	<b>0</b>	<b>0</b>	<b>0</b>	<b>273</b>
Badajoz	504	370	116	0	0	0	129
Cáceres	0	0	0	0	0	0	144
<b>Madrid (Comunidad de)</b>	<b>9.255</b>	<b>8.680</b>	<b>1.328</b>	<b>1.995</b>	<b>0</b>	<b>0</b>	<b>763</b>
<b>Murcia (Región de)</b>	<b>2.454</b>	<b>811</b>	<b>326</b>	<b>143</b>	<b>0</b>	<b>0</b>	<b>218</b>
<b>Rioja (La)</b>	<b>863</b>	<b>428</b>	<b>67</b>	<b>0</b>	<b>0</b>	<b>0</b>	<b>93</b>
Ceuta	0	0	0	0	0	0	36
Melilla	0	0	0	0	0	0	0
<b>TOTAL CC.AA (con competencias)</b>	<b>55.062</b>	<b>59.732</b>	<b>6.126</b>	<b>10.692</b>	<b>0</b>	<b>0</b>	<b>1.654</b>
<b>Andalucía</b>	<b>15.295</b>	<b>10.836</b>	<b>1.816</b>	<b>1.095</b>	<b>0</b>	<b>0</b>	<b>581</b>
Almería	582	54	0	0	0	0	41
Cádiz	2.832	2.355	243	220	0	0	30
Córdoba	2.210	1.745	228	72	0	0	74
Granada	2.208	1.392	100	84	0	0	77
Huelva	231	232	271	0	0	0	121
Jaén	17	146	687	262	0	0	38
Málaga	2.030	2.240	0	0	0	0	57
Sevilla	5.185	2.672	287	457	0	0	143
<b>Canarias</b>	<b>1.524</b>	<b>709</b>	<b>146</b>	<b>55</b>	<b>0</b>	<b>0</b>	<b>0</b>
Las Palmas	841	253	138	37	0	0	0
Santa Cruz de Tenerife	683	456	8	18	0	0	0
<b>Cataluña</b>	<b>13.928</b>	<b>24.738</b>	<b>1.480</b>	<b>4.849</b>	<b>0</b>	<b>0</b>	<b>295</b>
Barcelona	12.425	22.408	1.407	4.553	0	0	260
Girona	33	134	0	0	0	0	0
Lleida	622	1.634	32	243	0	0	0
Tarragona	848	562	41	53	0	0	35
<b>Comunidad Valenciana</b>	<b>13.668</b>	<b>6.078</b>	<b>324</b>	<b>459</b>	<b>0</b>	<b>0</b>	<b>..</b>
Alicante	3.156	503	176	51	0	0	..
Castellón	1.434	710	0	0	0	0	..
Valencia	9.078	4.865	148	408	0	0	..
<b>Galicia</b>	<b>5.056</b>	<b>4.244</b>	<b>143</b>	<b>506</b>	<b>0</b>	<b>0</b>	<b>103</b>
A Coruña	1.307	1.742	36	168	0	0	86
Lugo	0	0	25	0	0	0	0
Ourense	824	255	0	0	0	0	0
Pontevedra	2.925	2.247	82	338	0	0	17
<b>Navarra (Comunidad Foral de)</b>	<b>156</b>	<b>2.133</b>	<b>186</b>	<b>123</b>	<b>0</b>	<b>0</b>	<b>245</b>
<b>País Vasco</b>	<b>5.435</b>	<b>10.994</b>	<b>2.031</b>	<b>3.605</b>	<b>0</b>	<b>0</b>	<b>430</b>
Álava	669	1.956	356	754	0	0	15
Guipúzcoa	1.682	3.483	655	1.463	0	0	198
Vizcaya	3.084	5.555	1.020	1.388	0	0	217

(1) Incluye el alumnado de Programas de Garantía Social impartidos en centros docentes y en actuaciones fuera de centros.

## 16. ALUMNADO MATRICULADO EN EDUCACIÓN INFANTIL.

	TOTAL			PRIMER CICLO (0-2 años)			SEGUNDO CICLO (3-5 años)		
	Total	C. Públicos	C. Privados	Total	C. Públicos	C. Privados	Total	C. Públicos	C. Privados
<b>TOTAL GENERAL</b>	<b>1.120.774</b>	<b>758.615</b>	<b>362.159</b>	<b>71.875</b>	<b>31.587</b>	<b>40.288</b>	<b>1.048.899</b>	<b>727.028</b>	<b>321.871</b>
<b>TOTAL TERR. M.E.C.</b>	<b>429.034</b>	<b>297.178</b>	<b>131.856</b>	<b>17.705</b>	<b>8.952</b>	<b>8.753</b>	<b>411.329</b>	<b>288.226</b>	<b>123.103</b>
<b>Aragón</b>	<b>28.581</b>	<b>19.101</b>	<b>9.480</b>	<b>448</b>	<b>5</b>	<b>443</b>	<b>28.133</b>	<b>19.096</b>	<b>9.037</b>
Huesca	5.058	3.713	1.345	166	0	166	4.892	3.713	1.179
Teruel	3.508	3.049	459	0	0	0	3.508	3.049	459
Zaragoza	20.015	12.339	7.676	282	5	277	19.733	12.334	7.399
<b>Asturias (Principado de)</b>	<b>20.425</b>	<b>15.054</b>	<b>5.371</b>	<b>221</b>	<b>48</b>	<b>173</b>	<b>20.204</b>	<b>15.006</b>	<b>5.198</b>
<b>Baleares (Islas)</b>	<b>23.982</b>	<b>14.359</b>	<b>9.623</b>	<b>1.279</b>	<b>408</b>	<b>871</b>	<b>22.703</b>	<b>13.951</b>	<b>8.752</b>
<b>Cantabria</b>	<b>11.858</b>	<b>7.825</b>	<b>4.033</b>	<b>52</b>	<b>0</b>	<b>52</b>	<b>11.806</b>	<b>7.825</b>	<b>3.981</b>
<b>Castilla y León</b>	<b>58.510</b>	<b>41.925</b>	<b>16.585</b>	<b>892</b>	<b>291</b>	<b>601</b>	<b>57.618</b>	<b>41.634</b>	<b>15.984</b>
Ávila	4.223	3.370	853	0	0	0	4.223	3.370	853
Burgos	8.410	5.424	2.986	40	0	40	8.370	5.424	2.946
León	10.918	8.095	2.823	199	0	199	10.719	8.095	2.624
Palencia	4.207	3.020	1.187	25	0	25	4.182	3.020	1.162
Salamanca	8.083	5.912	2.171	29	0	29	8.054	5.912	2.142
Segovia	3.925	3.198	727	67	0	67	3.858	3.198	660
Soria	2.184	1.783	401	27	27	0	2.157	1.756	401
Valladolid	12.158	7.753	4.405	505	264	241	11.653	7.489	4.164
Zamora	4.402	3.370	1.032	0	0	0	4.402	3.370	1.032
<b>Castilla-La Mancha</b>	<b>54.809</b>	<b>44.341</b>	<b>10.468</b>	<b>899</b>	<b>248</b>	<b>651</b>	<b>53.910</b>	<b>44.093</b>	<b>9.817</b>
Albacete	11.791	9.768	2.023	355	246	109	11.436	9.522	1.914
Ciudad Real	16.231	13.700	2.531	2	2	0	16.229	13.698	2.531
Cuenca	5.837	5.309	528	8	0	8	5.829	5.309	520
Guadalajara	4.800	3.728	1.072	110	0	110	4.690	3.728	962
Toledo	16.150	11.836	4.314	424	0	424	15.726	11.836	3.890
<b>Extremadura</b>	<b>33.976</b>	<b>27.906</b>	<b>6.070</b>	<b>344</b>	<b>23</b>	<b>321</b>	<b>33.632</b>	<b>27.883</b>	<b>5.749</b>
Badajoz	21.754	18.058	3.696	208	0	208	21.546	18.058	3.488
Cáceres	12.222	9.848	2.374	136	23	113	12.086	9.825	2.261
<b>Madrid (Comunidad de)</b>	<b>146.366</b>	<b>88.819</b>	<b>57.547</b>	<b>10.983</b>	<b>6.320</b>	<b>4.663</b>	<b>135.383</b>	<b>82.499</b>	<b>52.884</b>
<b>Murcia (Región de)</b>	<b>38.871</b>	<b>29.549</b>	<b>9.322</b>	<b>2.377</b>	<b>1.609</b>	<b>768</b>	<b>36.494</b>	<b>27.940</b>	<b>8.554</b>
<b>Rioja (La)</b>	<b>6.706</b>	<b>4.409</b>	<b>2.297</b>	<b>138</b>	<b>0</b>	<b>138</b>	<b>6.568</b>	<b>4.409</b>	<b>2.159</b>
Ceuta	2.726	2.109	617	35	0	35	2.691	2.109	582
Melilla	2.224	1.781	443	37	0	37	2.187	1.781	406
<b>TOTAL CC.AA (con competencias)</b>	<b>691.740</b>	<b>461.437</b>	<b>230.303</b>	<b>54.170</b>	<b>22.635</b>	<b>31.535</b>	<b>637.570</b>	<b>438.802</b>	<b>198.768</b>
<b>Andalucía</b>	<b>197.052</b>	<b>155.121</b>	<b>41.931</b>	<b>1.680</b>	<b>373</b>	<b>1.307</b>	<b>195.372</b>	<b>154.748</b>	<b>40.624</b>
Almería	14.608	12.191	2.417	166	1	165	14.442	12.190	2.252
Cádiz	30.211	23.843	6.368	121	31	90	30.090	23.812	6.278
Córdoba	21.118	16.844	4.274	74	0	74	21.044	16.844	4.200
Granada	22.553	16.321	6.232	553	80	473	22.000	16.241	5.759
Huelva	13.078	11.101	1.977	302	261	41	12.776	10.840	1.936
Jaén	20.237	16.267	3.970	41	0	41	20.196	16.267	3.929
Málaga	32.181	24.803	7.378	102	0	102	32.079	24.803	7.276
Sevilla	43.066	33.751	9.315	321	0	321	42.745	33.751	8.994
<b>Canarias</b>	<b>50.914</b>	<b>40.439</b>	<b>10.475</b>	<b>799</b>	<b>152</b>	<b>647</b>	<b>50.115</b>	<b>40.287</b>	<b>9.828</b>
Las Palmas	26.287	22.160	4.127	357	0	357	25.930	22.160	3.770
Santa Cruz de Tenerife	24.627	18.279	6.348	442	152	290	24.185	18.127	6.058
<b>Cataluña</b>	<b>209.147</b>	<b>114.438</b>	<b>94.709</b>	<b>40.576</b>	<b>14.684</b>	<b>25.892</b>	<b>168.571</b>	<b>99.754</b>	<b>68.817</b>
Barcelona	157.450	79.427	78.023	31.056	9.957	21.099	126.394	69.470	56.924
Girona	20.482	14.068	6.414	4.323	2.416	1.907	16.159	11.652	4.507
Lleida	11.593	7.753	3.840	2.162	1.078	1.084	9.431	6.675	2.756
Tarragona	19.622	13.190	6.432	3.035	1.233	1.802	16.587	11.957	4.630
<b>Comunidad Valenciana</b>	<b>104.523</b>	<b>69.732</b>	<b>34.791</b>	<b>3.658</b>	<b>1.437</b>	<b>2.221</b>	<b>100.865</b>	<b>68.295</b>	<b>32.570</b>
Alicante	36.588	27.036	9.552	1.120	811	309	35.468	26.225	9.243
Castellón	12.962	9.550	3.412	809	235	574	12.153	9.315	2.838
Valencia	54.973	33.146	21.827	1.729	391	1.338	53.244	32.755	20.489
<b>Galicia</b>	<b>60.819</b>	<b>43.495</b>	<b>17.324</b>	<b>0</b>	<b>0</b>	<b>0</b>	<b>60.819</b>	<b>43.495</b>	<b>17.324</b>
A Coruña	24.223	17.130	7.093	0	0	0	24.223	17.130	7.093
Lugo	7.199	5.630	1.569	0	0	0	7.199	5.630	1.569
Ourense	6.438	4.616	1.822	0	0	0	6.438	4.616	1.822
Pontevedra	22.959	16.119	6.840	0	0	0	22.959	16.119	6.840
<b>Navarra (Comunidad Foral de)</b>	<b>13.885</b>	<b>8.336</b>	<b>5.549</b>	<b>0</b>	<b>0</b>	<b>0</b>	<b>13.885</b>	<b>8.336</b>	<b>5.549</b>
<b>País Vasco</b>	<b>55.400</b>	<b>29.876</b>	<b>25.524</b>	<b>7.457</b>	<b>5.989</b>	<b>1.468</b>	<b>47.943</b>	<b>23.887</b>	<b>24.056</b>
Álava	6.979	3.700	3.279	373	202	171	6.606	3.498	3.108
Guipúzcoa	18.883	10.298	8.585	2.691	2.363	328	16.192	7.935	8.257
Vizcaya	29.538	15.878	13.660	4.393	3.424	969	25.145	12.454	12.691



## 17. ALUMNADO MATRICULADO EN EDUCACIÓN PRIMARIA.

	TOTAL	CENTROS PÚBLICOS	CENTROS PRIVADOS
<b>TOTAL GENERAL</b>	<b>2.610.041</b>	<b>1.734.824</b>	<b>875.217</b>
<b>TOTAL TERR. M.E.C.</b>	<b>986.925</b>	<b>644.261</b>	<b>342.664</b>
<b>Aragón</b>	<b>65.138</b>	<b>39.806</b>	<b>25.332</b>
Huesca	10.886	8.100	2.786
Teruel	7.977	6.777	1.200
Zaragoza	46.275	24.929	21.346
<b>Asturias (Principado de)</b>	<b>53.326</b>	<b>36.183</b>	<b>17.143</b>
<b>Baleares (Islas)</b>	<b>55.294</b>	<b>31.793</b>	<b>23.501</b>
<b>Cantabria</b>	<b>30.358</b>	<b>18.346</b>	<b>12.012</b>
<b>Castilla y León</b>	<b>140.379</b>	<b>93.615</b>	<b>46.764</b>
Ávila	9.985	7.849	2.136
Burgos	19.759	11.606	8.153
León	27.958	19.818	8.140
Palencia	10.354	7.044	3.310
Salamanca	20.021	13.310	6.711
Segovia	8.510	6.798	1.712
Soria	4.969	3.774	1.195
Valladolid	27.844	15.155	12.689
Zamora	10.979	8.261	2.718
<b>Castilla-La Mancha</b>	<b>126.365</b>	<b>101.468</b>	<b>24.897</b>
Albacete	27.534	22.503	5.031
Ciudad Real	36.932	30.137	6.795
Cuenca	13.128	11.822	1.306
Guadalajara	10.207	7.610	2.597
Toledo	38.564	29.396	9.168
<b>Extremadura</b>	<b>82.872</b>	<b>65.981</b>	<b>16.891</b>
Badajoz	52.969	42.797	10.172
Cáceres	29.903	23.184	6.719
<b>Madrid (Comunidad de)</b>	<b>317.380</b>	<b>172.483</b>	<b>144.897</b>
<b>Murcia (Región de)</b>	<b>88.393</b>	<b>65.774</b>	<b>22.619</b>
<b>Rioja (La)</b>	<b>15.315</b>	<b>9.751</b>	<b>5.564</b>
Ceuta	6.313	4.525	1.788
Melilla	5.792	4.536	1.256
<b>TOTAL CC.AA (con competencias)</b>	<b>1.623.116</b>	<b>1.090.563</b>	<b>532.553</b>
<b>Andalucía</b>	<b>581.938</b>	<b>440.908</b>	<b>141.030</b>
Almería	42.410	36.391	6.019
Cádiz	95.724	72.121	23.603
Córdoba	60.549	46.319	14.230
Granada	65.588	46.397	19.191
Huelva	36.423	29.862	6.561
Jaén	53.702	42.181	11.521
Málaga	95.584	69.489	26.095
Sevilla	131.958	98.148	33.810
<b>Canarias</b>	<b>126.789</b>	<b>97.983</b>	<b>28.806</b>
Las Palmas	68.023	55.225	12.798
Santa Cruz de Tenerife	58.766	42.758	16.008
<b>Cataluña</b>	<b>358.112</b>	<b>200.889</b>	<b>157.223</b>
Barcelona	268.347	138.540	129.807
Girona	33.359	22.721	10.638
Lleida	20.349	14.054	6.295
Tarragona	36.057	25.574	10.483
<b>Comunidad Valenciana</b>	<b>264.630</b>	<b>175.453</b>	<b>89.177</b>
Alicante	98.091	72.944	25.147
Castellón	28.869	22.449	6.420
Valencia	137.670	80.060	57.610
<b>Galicia</b>	<b>155.789</b>	<b>110.234</b>	<b>45.555</b>
A Coruña	61.595	43.299	18.296
Lugo	19.053	15.074	3.979
Ourense	17.116	11.629	5.487
Pontevedra	58.025	40.232	17.793
<b>Navarra (Comunidad Foral de)</b>	<b>29.646</b>	<b>17.334</b>	<b>12.312</b>
<b>País Vasco</b>	<b>106.212</b>	<b>47.762</b>	<b>58.450</b>
Álava	15.148	8.051	7.097
Guipúzcoa	34.148	14.698	19.450
Vizcaya	56.916	25.013	31.903

## 18. ALUMNADO MATRICULADO EN EDUCACIÓN SECUNDARIA OBLIGATORIA

	TOTAL			PRIMER CICLO			SEGUNDO CICLO		
	Total	C. Públicos	C. Privados	Total	C. Públicos	C. Privados	Total	C. Públicos	C. Privados
<b>TOTAL GENERAL</b>	<b>1.692.554</b>	<b>1.233.831</b>	<b>458.723</b>	<b>1.056.108</b>	<b>694.375</b>	<b>361.733</b>	<b>636.446</b>	<b>539.456</b>	<b>96.990</b>
<b>TOTAL TERR. M.E.C.</b>	<b>693.613</b>	<b>522.757</b>	<b>170.856</b>	<b>404.271</b>	<b>261.885</b>	<b>142.386</b>	<b>289.342</b>	<b>260.872</b>	<b>28.470</b>
<b>Aragón</b>	<b>47.541</b>	<b>33.045</b>	<b>14.496</b>	<b>26.686</b>	<b>15.724</b>	<b>10.962</b>	<b>20.855</b>	<b>17.321</b>	<b>3.534</b>
Huesca	8.347	6.875	1.472	4.446	3.213	1.233	3.901	3.662	239
Teruel	6.040	5.021	1.019	3.018	2.443	575	3.022	2.578	444
Zaragoza	33.154	21.149	12.005	19.222	10.068	9.154	13.932	11.081	2.851
<b>Asturias (Principado de)</b>	<b>47.305</b>	<b>38.422</b>	<b>8.883</b>	<b>24.678</b>	<b>16.925</b>	<b>7.753</b>	<b>22.627</b>	<b>21.497</b>	<b>1.130</b>
<b>Baleares (Islas)</b>	<b>38.872</b>	<b>27.336</b>	<b>11.536</b>	<b>21.745</b>	<b>12.370</b>	<b>9.375</b>	<b>17.127</b>	<b>14.966</b>	<b>2.161</b>
<b>Cantabria</b>	<b>24.513</b>	<b>17.876</b>	<b>6.637</b>	<b>13.556</b>	<b>8.183</b>	<b>5.373</b>	<b>10.957</b>	<b>9.693</b>	<b>1.264</b>
<b>Castilla y León</b>	<b>114.393</b>	<b>87.870</b>	<b>26.523</b>	<b>61.880</b>	<b>40.364</b>	<b>21.516</b>	<b>52.513</b>	<b>47.506</b>	<b>5.007</b>
Ávila	7.802	6.021	1.781	4.196	3.156	1.040	3.606	2.865	741
Burgos	14.468	9.967	4.501	7.952	4.466	3.486	6.516	5.501	1.015
León	24.560	19.536	5.024	12.809	8.870	3.939	11.751	10.666	1.085
Palencia	8.498	6.778	1.720	4.991	3.345	1.646	3.507	3.433	74
Salamanca	16.314	12.696	3.618	8.685	5.549	3.136	7.629	7.147	482
Segovia	7.004	5.637	1.367	3.526	2.831	695	3.478	2.806	672
Soria	3.898	3.221	677	2.030	1.506	524	1.868	1.715	153
Valladolid	22.689	16.364	6.325	12.950	7.066	5.884	9.739	9.298	441
Zamora	9.160	7.650	1.510	4.741	3.575	1.166	4.419	4.075	344
<b>Castilla-La Mancha</b>	<b>86.989</b>	<b>73.929</b>	<b>13.060</b>	<b>48.801</b>	<b>38.510</b>	<b>10.291</b>	<b>38.188</b>	<b>35.419</b>	<b>2.769</b>
Albacete	19.926	17.488	2.438	10.523	8.570	1.953	9.403	8.918	485
Ciudad Real	26.257	22.093	4.164	13.876	11.222	2.654	12.381	10.871	1.510
Cuenca	8.262	7.549	713	5.082	4.564	518	3.180	2.985	195
Guadalajara	7.783	6.285	1.498	4.229	2.941	1.288	3.554	3.344	210
Toledo	24.761	20.514	4.247	15.091	11.213	3.878	9.670	9.301	369
<b>Extremadura</b>	<b>53.744</b>	<b>45.277</b>	<b>8.467</b>	<b>32.073</b>	<b>25.027</b>	<b>7.046</b>	<b>21.671</b>	<b>20.250</b>	<b>1.421</b>
Badajoz	34.489	29.176	5.313	20.117	15.818	4.299	14.372	13.358	1.014
Cáceres	19.255	16.101	3.154	11.956	9.209	2.747	7.299	6.892	407
<b>Madrid (Comunidad de)</b>	<b>205.532</b>	<b>139.783</b>	<b>65.749</b>	<b>129.514</b>	<b>71.789</b>	<b>57.725</b>	<b>76.018</b>	<b>67.994</b>	<b>8.024</b>
<b>Murcia (Región de)</b>	<b>55.455</b>	<b>44.422</b>	<b>11.033</b>	<b>34.393</b>	<b>25.483</b>	<b>8.910</b>	<b>21.062</b>	<b>18.939</b>	<b>2.123</b>
<b>Ríoja (La)</b>	<b>11.203</b>	<b>8.166</b>	<b>3.037</b>	<b>6.275</b>	<b>3.861</b>	<b>2.414</b>	<b>4.928</b>	<b>4.305</b>	<b>623</b>
Ceuta	4.105	3.245	860	2.411	1.690	721	1.694	1.555	139
Melilla	3.961	3.386	575	2.259	1.959	300	1.702	1.427	275
<b>TOTAL CC.AA (con competencias)</b>	<b>998.941</b>	<b>711.074</b>	<b>287.867</b>	<b>651.837</b>	<b>432.490</b>	<b>219.347</b>	<b>347.104</b>	<b>278.584</b>	<b>68.520</b>
<b>Andalucía</b>	<b>377.146</b>	<b>297.384</b>	<b>79.762</b>	<b>238.016</b>	<b>175.681</b>	<b>62.335</b>	<b>139.130</b>	<b>121.703</b>	<b>17.427</b>
Almería	23.350	21.131	2.219	16.192	13.993	2.199	7.158	7.138	20
Cádiz	65.668	53.338	12.330	40.994	30.396	10.598	24.674	22.942	1.732
Córdoba	32.311	25.533	6.778	22.593	16.939	5.654	9.718	8.594	1.124
Granada	40.150	28.658	11.492	24.724	16.336	8.388	15.426	12.322	3.104
Huelva	25.833	21.797	4.036	15.054	12.082	2.972	10.779	9.715	1.064
Jaén	32.753	25.980	6.773	20.482	15.846	4.636	12.271	10.134	2.137
Málaga	67.621	52.727	14.894	40.360	29.186	11.174	27.261	23.541	3.720
Sevilla	89.460	68.220	21.240	57.617	40.903	16.714	31.843	27.317	4.526
<b>Canarias</b>	<b>83.720</b>	<b>71.933</b>	<b>11.787</b>	<b>50.315</b>	<b>39.660</b>	<b>10.655</b>	<b>33.405</b>	<b>32.273</b>	<b>1.132</b>
Las Palmas	44.209	39.083	5.126	26.862	22.034	4.828	17.347	17.049	298
Santa Cruz de Tenerife	39.511	32.850	6.661	23.453	17.626	5.827	16.058	15.224	834
<b>Cataluña</b>	<b>228.941</b>	<b>140.260</b>	<b>88.681</b>	<b>135.857</b>	<b>74.968</b>	<b>60.889</b>	<b>93.084</b>	<b>65.292</b>	<b>27.792</b>
Barcelona	170.140	97.135	73.005	102.291	51.749	50.542	67.849	45.386	22.463
Girona	23.949	17.275	6.674	12.250	8.474	3.776	11.699	8.801	2.898
Lleida	12.159	8.742	3.417	7.499	5.016	2.483	4.660	3.726	934
Tarragona	22.693	17.108	5.585	13.817	9.729	4.088	8.876	7.379	1.497
<b>Comunidad Valenciana</b>	<b>133.522</b>	<b>94.126</b>	<b>39.396</b>	<b>103.524</b>	<b>66.899</b>	<b>36.625</b>	<b>29.998</b>	<b>27.227</b>	<b>2.771</b>
Alicante	49.480	38.631	10.849	37.138	27.438	9.700	12.342	11.193	1.149
Castellón	13.800	11.077	2.723	11.203	8.528	2.675	2.597	2.549	48
Valencia	70.242	44.418	25.824	55.183	30.933	24.250	15.059	13.485	1.574
<b>Galicia</b>	<b>81.353</b>	<b>62.185</b>	<b>19.168</b>	<b>67.698</b>	<b>49.109</b>	<b>18.589</b>	<b>13.655</b>	<b>13.076</b>	<b>579</b>
A Coruña	33.243	25.649	7.594	27.238	20.062	7.176	6.005	5.587	418
Lugo	10.308	8.591	1.717	8.082	6.440	1.642	2.226	2.151	75
Ourense	7.994	5.630	2.364	7.513	5.163	2.350	481	467	14
Pontevedra	29.808	22.315	7.493	24.865	17.444	7.421	4.943	4.871	72
<b>Navarra (Comunidad Foral de)</b>	<b>23.742</b>	<b>13.637</b>	<b>10.105</b>	<b>11.610</b>	<b>6.655</b>	<b>4.955</b>	<b>12.132</b>	<b>6.982</b>	<b>5.150</b>
<b>País Vasco</b>	<b>70.517</b>	<b>31.549</b>	<b>38.968</b>	<b>44.817</b>	<b>19.518</b>	<b>25.299</b>	<b>25.700</b>	<b>12.031</b>	<b>13.669</b>
Álava	10.477	4.994	5.483	6.714	3.144	3.570	3.763	1.850	1.913
Guipúzcoa	21.589	8.794	12.795	13.679	5.494	8.185	7.910	3.300	4.610
Vizcaya	38.451	17.761	20.690	24.424	10.880	13.544	14.027	6.881	7.146

## 19. ALUMNADO MATRICULADO EN B.U.P y C.O.U. (1)

	TOTAL			B.U.P.			C.O.U.		
	Total	C. Públicos	C. Privados	Total	C. Públicos	C. Privados	Total	C. Públicos	C. Privados
<b>TOTAL GENERAL</b>	<b>880.123</b>	<b>588.273</b>	<b>291.850</b>	<b>566.964</b>	<b>356.739</b>	<b>210.225</b>	<b>313.159</b>	<b>231.534</b>	<b>81.625</b>
<b>TOTAL TERR. M.E.C.</b>	<b>305.842</b>	<b>165.524</b>	<b>140.318</b>	<b>182.947</b>	<b>79.544</b>	<b>103.403</b>	<b>122.895</b>	<b>85.980</b>	<b>36.915</b>
<b>Aragón</b>	<b>15.190</b>	<b>6.097</b>	<b>9.093</b>	<b>7.749</b>	<b>1.430</b>	<b>6.319</b>	<b>7.441</b>	<b>4.667</b>	<b>2.774</b>
Huesca	2.156	1.342	814	1.074	482	592	1.082	860	222
Teruel	626	460	166	197	147	50	429	313	116
Zaragoza	12.408	4.295	8.113	6.478	801	5.677	5.930	3.494	2.436
<b>Asturias (Principado de)</b>	<b>18.001</b>	<b>9.598</b>	<b>8.403</b>	<b>9.646</b>	<b>3.435</b>	<b>6.211</b>	<b>8.355</b>	<b>6.163</b>	<b>2.192</b>
<b>Baleares (Islas)</b>	<b>8.901</b>	<b>3.810</b>	<b>5.091</b>	<b>5.165</b>	<b>1.416</b>	<b>3.749</b>	<b>3.736</b>	<b>2.394</b>	<b>1.342</b>
<b>Cantabria</b>	<b>9.011</b>	<b>5.906</b>	<b>3.105</b>	<b>5.031</b>	<b>2.777</b>	<b>2.254</b>	<b>3.980</b>	<b>3.129</b>	<b>851</b>
<b>Castilla y León</b>	<b>40.050</b>	<b>19.706</b>	<b>20.344</b>	<b>20.922</b>	<b>5.800</b>	<b>15.122</b>	<b>19.128</b>	<b>13.906</b>	<b>5.222</b>
Avila	1.558	1.275	283	528	528	0	1.030	747	283
Burgos	5.377	1.887	3.490	2.787	174	2.613	2.590	1.713	877
León	6.815	3.120	3.695	3.705	896	2.809	3.110	2.224	886
Palencia	3.210	1.609	1.601	1.959	675	1.284	1.251	934	317
Salamanca	7.354	3.624	3.730	3.691	946	2.745	3.663	2.678	985
Segovia	1.847	1.674	173	564	530	34	1.283	1.144	139
Soria	873	510	363	284	0	284	589	510	79
Valladolid	10.271	3.644	6.627	6.044	992	5.052	4.227	2.652	1.575
Zamora	2.745	2.363	382	1.360	1.059	301	1.385	1.304	81
<b>Castilla-La Mancha</b>	<b>20.776</b>	<b>15.415</b>	<b>5.361</b>	<b>10.687</b>	<b>6.814</b>	<b>3.873</b>	<b>10.089</b>	<b>8.601</b>	<b>1.488</b>
Albacete	4.124	3.492	632	1.430	1.033	397	2.694	2.459	235
Ciudad Real	3.120	2.589	531	1.256	1.049	207	1.864	1.540	324
Cuenca	2.569	2.275	294	1.461	1.247	214	1.108	1.028	80
Guadalajara	2.614	995	1.619	1.484	288	1.196	1.130	707	423
Toledo	8.349	6.064	2.285	5.056	3.197	1.859	3.293	2.867	426
<b>Extremadura</b>	<b>19.097</b>	<b>13.948</b>	<b>5.149</b>	<b>12.614</b>	<b>8.650</b>	<b>3.964</b>	<b>6.483</b>	<b>5.298</b>	<b>1.185</b>
Badajoz	11.104	7.841	3.263	7.392	4.866	2.526	3.712	2.975	737
Cáceres	7.993	6.107	1.886	5.222	3.784	1.438	2.771	2.323	448
<b>Madrid (Comunidad de)</b>	<b>146.882</b>	<b>69.197</b>	<b>77.685</b>	<b>93.212</b>	<b>35.985</b>	<b>57.227</b>	<b>53.670</b>	<b>33.212</b>	<b>20.458</b>
<b>Murcia (Región de)</b>	<b>23.892</b>	<b>19.798</b>	<b>4.094</b>	<b>16.035</b>	<b>12.911</b>	<b>3.124</b>	<b>7.857</b>	<b>6.887</b>	<b>970</b>
<b>Rioja (La)</b>	<b>3.252</b>	<b>1.303</b>	<b>1.949</b>	<b>1.774</b>	<b>258</b>	<b>1.516</b>	<b>1.478</b>	<b>1.045</b>	<b>433</b>
Ceuta	447	403	44	44	0	44	403	403	0
Melilla	343	343	0	68	68	0	275	275	0
<b>TOTAL CC.AA (con competencias)</b>	<b>574.281</b>	<b>422.749</b>	<b>151.532</b>	<b>384.017</b>	<b>277.195</b>	<b>106.822</b>	<b>190.264</b>	<b>145.554</b>	<b>44.710</b>
<b>Andalucía</b>	<b>164.536</b>	<b>129.308</b>	<b>35.228</b>	<b>104.931</b>	<b>80.732</b>	<b>24.199</b>	<b>59.605</b>	<b>48.576</b>	<b>11.029</b>
Almería	14.791	13.001	1.790	10.297	8.945	1.352	4.494	4.056	438
Cádiz	28.027	21.580	6.447	18.973	14.180	4.793	9.054	7.400	1.654
Córdoba	18.879	15.205	3.674	12.835	10.073	2.762	6.044	5.132	912
Granada	19.397	13.737	5.660	11.781	8.108	3.673	7.616	5.629	1.987
Huelva	7.878	6.965	913	4.556	3.736	820	3.322	3.229	93
Jaén	12.259	10.729	1.530	7.696	6.562	1.134	4.563	4.167	396
Málaga	23.273	17.038	6.235	14.108	10.328	3.780	9.165	6.710	2.455
Sevilla	40.032	31.053	8.979	24.685	18.800	5.885	15.347	12.253	3.094
<b>Canarias</b>	<b>41.321</b>	<b>33.573</b>	<b>7.748</b>	<b>28.050</b>	<b>21.810</b>	<b>6.240</b>	<b>13.271</b>	<b>11.763</b>	<b>1.508</b>
Las Palmas	20.902	16.351	4.551	14.074	10.474	3.600	6.828	5.877	951
Santa Cruz de Tenerife	20.419	17.222	3.197	13.976	11.336	2.640	6.443	5.886	557
<b>Cataluña</b>	<b>121.102</b>	<b>73.879</b>	<b>47.223</b>	<b>77.331</b>	<b>44.046</b>	<b>33.285</b>	<b>43.771</b>	<b>29.833</b>	<b>13.938</b>
Barcelona	95.090	54.293	40.797	61.603	32.835	28.768	33.487	21.458	12.029
Girona	8.236	6.409	1.827	4.224	3.033	1.191	4.012	3.376	636
Lleida	6.789	4.923	1.866	4.322	2.976	1.346	2.467	1.947	520
Tarragona	10.987	8.254	2.733	7.182	5.202	1.980	3.805	3.052	753
<b>Comunidad Valenciana</b>	<b>112.517</b>	<b>85.037</b>	<b>27.480</b>	<b>82.421</b>	<b>61.279</b>	<b>21.142</b>	<b>30.096</b>	<b>23.758</b>	<b>6.338</b>
Alicante	39.090	32.814	6.276	29.058	24.104	4.954	10.032	8.710	1.322
Castellón	11.972	10.306	1.666	8.889	7.654	1.235	3.083	2.652	431
Valencia	61.455	41.917	19.538	44.474	29.521	14.953	16.981	12.396	4.585
<b>Galicia</b>	<b>93.894</b>	<b>75.988</b>	<b>17.906</b>	<b>70.253</b>	<b>56.806</b>	<b>13.447</b>	<b>23.641</b>	<b>19.182</b>	<b>4.459</b>
A Coruña	40.842	32.185	8.657	30.423	24.023	6.400	10.419	8.162	2.257
Lugo	9.661	9.074	587	7.220	6.782	438	2.441	2.292	149
Ourense	11.254	8.659	2.595	8.513	6.576	1.937	2.741	2.083	658
Pontevedra	32.137	26.070	6.067	24.097	19.425	4.672	8.040	6.645	1.395
<b>Navarra (Comunidad Foral de)</b>	<b>7.907</b>	<b>4.866</b>	<b>3.041</b>	<b>4.159</b>	<b>2.516</b>	<b>1.643</b>	<b>3.748</b>	<b>2.350</b>	<b>1.398</b>
<b>País Vasco</b>	<b>33.004</b>	<b>20.098</b>	<b>12.906</b>	<b>16.872</b>	<b>10.006</b>	<b>6.866</b>	<b>16.132</b>	<b>10.092</b>	<b>6.040</b>
Álava	4.177	2.768	1.409	2.101	1.359	742	2.076	1.409	667
Guipúzcoa	9.448	4.914	4.534	5.094	2.691	2.403	4.354	2.223	2.131
Vizcaya	19.379	12.416	6.963	9.677	5.956	3.721	9.702	6.460	3.242

(1) No incluye el alumnado que cursa esta enseñanza en la modalidad de Educación a Distancia.

## 20. ALUMNADO MATRICULADO EN BACHILLERATO - L.O.G.S.E.

	TOTAL			PRIMER CURSO			SEGUNDO CURSO		
	Total	C. Públicos	C. Privados	Total	C. Públicos	C. Privados	Total	C. Públicos	C. Privados
<b>TOTAL GENERAL</b>	<b>257.940</b>	<b>230.953</b>	<b>26.987</b>	<b>173.418</b>	<b>151.327</b>	<b>22.091</b>	<b>84.522</b>	<b>79.626</b>	<b>4.896</b>
<b>TOTAL TERR. M.E.C.</b>	<b>126.292</b>	<b>121.451</b>	<b>4.841</b>	<b>82.742</b>	<b>78.397</b>	<b>4.345</b>	<b>43.550</b>	<b>43.054</b>	<b>496</b>
<b>Aragón</b>	<b>10.178</b>	<b>9.528</b>	<b>650</b>	<b>6.752</b>	<b>6.102</b>	<b>650</b>	<b>3.426</b>	<b>3.426</b>	<b>0</b>
Huesca	1.910	1.910	0	1.158	1.158	0	752	752	0
Teruel	1.712	1.682	30	901	871	30	811	811	0
Zaragoza	6.556	5.936	620	4.693	4.073	620	1.863	1.863	0
<b>Asturias (Principado de)</b>	<b>10.931</b>	<b>10.780</b>	<b>151</b>	<b>6.447</b>	<b>6.296</b>	<b>151</b>	<b>4.484</b>	<b>4.484</b>	<b>0</b>
<b>Baleares (Islas)</b>	<b>7.100</b>	<b>6.808</b>	<b>292</b>	<b>4.286</b>	<b>3.994</b>	<b>292</b>	<b>2.814</b>	<b>2.814</b>	<b>0</b>
<b>Cantabria</b>	<b>5.221</b>	<b>5.086</b>	<b>135</b>	<b>3.381</b>	<b>3.246</b>	<b>135</b>	<b>1.840</b>	<b>1.840</b>	<b>0</b>
<b>Castilla y León</b>	<b>24.005</b>	<b>23.008</b>	<b>997</b>	<b>16.121</b>	<b>15.209</b>	<b>912</b>	<b>7.884</b>	<b>7.799</b>	<b>85</b>
Ávila	1.593	1.328	265	1.272	1.007	265	321	321	0
Burgos	3.052	2.933	119	2.198	2.092	106	854	841	13
León	6.445	6.341	104	3.955	3.851	104	2.490	2.490	0
Palencia	1.179	1.179	0	657	657	0	522	522	0
Salamanca	2.696	2.500	196	2.241	2.075	166	455	425	30
Segovia	1.302	1.162	140	992	852	140	310	310	0
Soria	998	956	42	658	616	42	340	340	0
Valladolid	5.101	5.027	74	3.126	3.094	32	1.975	1.933	42
Zamora	1.639	1.582	57	1.022	965	57	617	617	0
<b>Castilla-La Mancha</b>	<b>15.822</b>	<b>15.536</b>	<b>286</b>	<b>10.136</b>	<b>9.850</b>	<b>286</b>	<b>5.686</b>	<b>5.686</b>	<b>0</b>
Albacete	3.978	3.978	0	2.815	2.815	0	1.163	1.163	0
Ciudad Real	5.922	5.693	229	3.505	3.276	229	2.417	2.417	0
Cuenca	1.224	1.224	0	821	821	0	403	403	0
Guadalajara	1.728	1.728	0	1.030	1.030	0	698	698	0
Toledo	2.970	2.913	57	1.965	1.908	57	1.005	1.005	0
<b>Extremadura</b>	<b>9.062</b>	<b>8.928</b>	<b>134</b>	<b>5.419</b>	<b>5.285</b>	<b>134</b>	<b>3.643</b>	<b>3.643</b>	<b>0</b>
Badajoz	6.886	6.802	84	3.917	3.833	84	2.969	2.969	0
Cáceres	2.176	2.126	50	1.502	1.452	50	674	674	0
<b>Madrid (Comunidad de)</b>	<b>30.191</b>	<b>28.260</b>	<b>1.931</b>	<b>21.306</b>	<b>19.771</b>	<b>1.535</b>	<b>8.885</b>	<b>8.489</b>	<b>396</b>
<b>Murcia (Región de)</b>	<b>9.611</b>	<b>9.454</b>	<b>157</b>	<b>6.152</b>	<b>6.010</b>	<b>142</b>	<b>3.459</b>	<b>3.444</b>	<b>15</b>
<b>Rioja (La)</b>	<b>2.377</b>	<b>2.303</b>	<b>74</b>	<b>1.554</b>	<b>1.480</b>	<b>74</b>	<b>823</b>	<b>823</b>	<b>0</b>
Ceuta	767	767	0	522	522	0	245	245	0
Melilla	1.027	993	34	666	632	34	361	361	0
<b>TOTAL CC.AA (con competencias)</b>	<b>131.648</b>	<b>109.502</b>	<b>22.146</b>	<b>90.676</b>	<b>72.930</b>	<b>17.746</b>	<b>40.972</b>	<b>36.572</b>	<b>4.400</b>
<b>Andalucía</b>	<b>43.052</b>	<b>39.636</b>	<b>3.416</b>	<b>27.795</b>	<b>25.654</b>	<b>2.141</b>	<b>15.257</b>	<b>13.982</b>	<b>1.275</b>
Almería	2.953	2.729	224	1.753	1.648	105	1.200	1.081	119
Cádiz	8.193	8.058	135	4.580	4.489	91	3.613	3.569	44
Córdoba	2.593	2.235	358	2.067	1.833	234	526	402	124
Granada	3.323	2.953	370	2.547	2.261	286	776	692	84
Huelva	3.155	3.009	146	2.174	2.106	68	981	903	78
Jaén	3.744	3.073	671	2.607	2.250	357	1.137	823	314
Málaga	9.017	9.017	0	5.589	5.589	0	3.428	3.428	0
Sevilla	10.074	8.562	1.512	6.478	5.478	1.000	3.596	3.084	512
<b>Canarias</b>	<b>10.779</b>	<b>10.553</b>	<b>226</b>	<b>6.942</b>	<b>6.805</b>	<b>137</b>	<b>3.837</b>	<b>3.748</b>	<b>89</b>
Las Palmas	6.408	6.182	226	3.916	3.779	137	2.492	2.403	89
Santa Cruz de Tenerife	4.371	4.371	0	3.026	3.026	0	1.345	1.345	0
<b>Cataluña</b>	<b>28.547</b>	<b>22.102</b>	<b>6.445</b>	<b>20.133</b>	<b>15.718</b>	<b>4.415</b>	<b>8.414</b>	<b>6.384</b>	<b>2.030</b>
Barcelona	24.307	18.058	6.249	16.708	12.470	4.238	7.599	5.588	2.011
Girona	2.189	2.053	136	1.884	1.767	117	305	286	19
Lleida	931	871	60	715	655	60	216	216	0
Tarragona	1.120	1.120	0	826	826	0	294	294	0
<b>Comunidad Valenciana</b>	<b>15.111</b>	<b>13.554</b>	<b>1.557</b>	<b>9.397</b>	<b>8.089</b>	<b>1.308</b>	<b>5.714</b>	<b>5.465</b>	<b>249</b>
Alicante	5.731	5.731	0	3.340	3.340	0	2.391	2.391	0
Castellón	1.102	1.068	34	646	628	18	456	440	16
Valencia	8.278	6.755	1.523	5.411	4.121	1.290	2.867	2.634	233
<b>Galicia</b>	<b>7.054</b>	<b>6.860</b>	<b>194</b>	<b>3.597</b>	<b>3.506</b>	<b>91</b>	<b>3.457</b>	<b>3.354</b>	<b>103</b>
A Coruña	3.385	3.272	113	1.723	1.677	46	1.662	1.595	67
Lugo	1.342	1.261	81	673	628	45	669	633	36
Ourense	226	226	0	106	106	0	120	120	0
Pontevedra	2.101	2.101	0	1.095	1.095	0	1.006	1.006	0
<b>Navarra (Comunidad Foral de)</b>	<b>0</b>	<b>0</b>	<b>0</b>	<b>0</b>	<b>0</b>	<b>0</b>	<b>0</b>	<b>0</b>	<b>0</b>
<b>País Vasco</b>	<b>27.105</b>	<b>16.797</b>	<b>10.308</b>	<b>22.812</b>	<b>13.158</b>	<b>9.654</b>	<b>4.293</b>	<b>3.639</b>	<b>654</b>
Álava	3.690	2.082	1.608	3.287	1.679	1.608	403	403	0
Guipúzcoa	9.882	6.205	3.677	7.558	4.373	3.185	2.324	1.832	492
Vizcaya	13.533	8.510	5.023	11.967	7.106	4.861	1.566	1.404	162

## 21. ALUMNADO MATRICULADO EN BACHILLERATO EXPERIMENTAL

	TOTAL			PRIMER CICLO			SEGUNDO CICLO		
	Total	C. Públicos	C. Privados	Total	C. Públicos	C. Privados	Total	C. Públicos	C. Privados
<b>TOTAL GENERAL</b>	<b>12.372</b>	<b>6.883</b>	<b>5.489</b>	<b>7.928</b>	<b>4.116</b>	<b>3.812</b>	<b>4.444</b>	<b>2.767</b>	<b>1.677</b>
<b>TOTAL TERR. M.E.C.</b>	<b>0</b>	<b>0</b>	<b>0</b>	<b>0</b>	<b>0</b>	<b>0</b>	<b>0</b>	<b>0</b>	<b>0</b>
Aragón	0	0	0	0	0	0	0	0	0
Huesca	0	0	0	0	0	0	0	0	0
Teruel	0	0	0	0	0	0	0	0	0
Zaragoza	0	0	0	0	0	0	0	0	0
Asturias (Principado de)	0	0	0	0	0	0	0	0	0
Baleares (Islas)	0	0	0	0	0	0	0	0	0
Cantabria	0	0	0	0	0	0	0	0	0
Castilla y León	0	0	0	0	0	0	0	0	0
Avila	0	0	0	0	0	0	0	0	0
Burgos	0	0	0	0	0	0	0	0	0
León	0	0	0	0	0	0	0	0	0
Palencia	0	0	0	0	0	0	0	0	0
Salamanca	0	0	0	0	0	0	0	0	0
Segovia	0	0	0	0	0	0	0	0	0
Soria	0	0	0	0	0	0	0	0	0
Valladolid	0	0	0	0	0	0	0	0	0
Zamora	0	0	0	0	0	0	0	0	0
Castilla-La Mancha	0	0	0	0	0	0	0	0	0
Albacete	0	0	0	0	0	0	0	0	0
Ciudad Real	0	0	0	0	0	0	0	0	0
Cuenca	0	0	0	0	0	0	0	0	0
Guadalajara	0	0	0	0	0	0	0	0	0
Toledo	0	0	0	0	0	0	0	0	0
Extremadura	0	0	0	0	0	0	0	0	0
Badajoz	0	0	0	0	0	0	0	0	0
Cáceres	0	0	0	0	0	0	0	0	0
Madrid (Comunidad de)	0	0	0	0	0	0	0	0	0
Murcia (Región de)	0	0	0	0	0	0	0	0	0
Ríoja (La)	0	0	0	0	0	0	0	0	0
Ceuta	0	0	0	0	0	0	0	0	0
Melilla	0	0	0	0	0	0	0	0	0
<b>TOTAL CC.AA (con competencias)</b>	<b>12.372</b>	<b>6.883</b>	<b>5.489</b>	<b>7.928</b>	<b>4.116</b>	<b>3.812</b>	<b>4.444</b>	<b>2.767</b>	<b>1.677</b>
Andalucía	0	0	0	0	0	0	0	0	0
Almería	0	0	0	0	0	0	0	0	0
Cádiz	0	0	0	0	0	0	0	0	0
Córdoba	0	0	0	0	0	0	0	0	0
Granada	0	0	0	0	0	0	0	0	0
Huelva	0	0	0	0	0	0	0	0	0
Jaén	0	0	0	0	0	0	0	0	0
Málaga	0	0	0	0	0	0	0	0	0
Sevilla	0	0	0	0	0	0	0	0	0
Canarias	0	0	0	0	0	0	0	0	0
Las Palmas	0	0	0	0	0	0	0	0	0
Santa Cruz de Tenerife	0	0	0	0	0	0	0	0	0
Cataluña	0	0	0	0	0	0	0	0	0
Barcelona	0	0	0	0	0	0	0	0	0
Girona	0	0	0	0	0	0	0	0	0
Lleida	0	0	0	0	0	0	0	0	0
Tarragona	0	0	0	0	0	0	0	0	0
Comunidad Valenciana	0	0	0	0	0	0	0	0	0
Alicante	0	0	0	0	0	0	0	0	0
Castellón	0	0	0	0	0	0	0	0	0
Valencia	0	0	0	0	0	0	0	0	0
Galicia	0	0	0	0	0	0	0	0	0
A Coruña	0	0	0	0	0	0	0	0	0
Lugo	0	0	0	0	0	0	0	0	0
Ourense	0	0	0	0	0	0	0	0	0
Pontevedra	0	0	0	0	0	0	0	0	0
Navarra (Comunidad Foral de)	1.403	1.403	0	0	0	0	1.403	1.403	0
<b>Pais Vasco</b>	<b>10.969</b>	<b>5.480</b>	<b>5.489</b>	<b>7.928</b>	<b>4.116</b>	<b>3.812</b>	<b>3.041</b>	<b>1.364</b>	<b>1.677</b>
Álava	2.524	860	1.664	1.587	559	1.028	937	301	636
Guipúzcoa	3.811	2.311	1.500	2.927	1.782	1.145	884	529	355
Vizcaya	4.634	2.309	2.325	3.414	1.775	1.639	1.220	534	686

## 22. ALUMNADO MATRICULADO EN FORMACIÓN PROFESIONAL DE PRIMER Y SEGUNDO GRADO (1)

	TOTAL			F.P. I			F.P. II		
	Total	C. Públicos	C. Privados	Total	C. Públicos	C. Privados	Total	C. Públicos	C. Privados
<b>TOTAL GENERAL</b>	<b>479.638</b>	<b>315.409</b>	<b>164.229</b>	<b>172.219</b>	<b>90.873</b>	<b>81.346</b>	<b>307.419</b>	<b>224.536</b>	<b>82.883</b>
<b>TOTAL TERR. M.E.C.</b>	<b>129.341</b>	<b>79.906</b>	<b>49.435</b>	<b>40.652</b>	<b>14.368</b>	<b>26.284</b>	<b>88.689</b>	<b>65.538</b>	<b>23.151</b>
<b>Aragón</b>	<b>12.144</b>	<b>5.820</b>	<b>6.324</b>	<b>3.405</b>	<b>562</b>	<b>2.843</b>	<b>8.739</b>	<b>5.258</b>	<b>3.481</b>
Huesca	935	456	479	213	0	213	722	456	266
Teruel	103	55	48	48	0	48	55	55	0
Zaragoza	11.106	5.309	5.797	3.144	562	2.582	7.962	4.747	3.215
<b>Asturias (Principado de)</b>	<b>8.644</b>	<b>6.091</b>	<b>2.553</b>	<b>1.631</b>	<b>372</b>	<b>1.259</b>	<b>7.013</b>	<b>5.719</b>	<b>1.294</b>
<b>Baleares (Islas)</b>	<b>1.702</b>	<b>455</b>	<b>1.247</b>	<b>686</b>	<b>0</b>	<b>686</b>	<b>1.016</b>	<b>455</b>	<b>561</b>
<b>Cantabria</b>	<b>6.193</b>	<b>3.040</b>	<b>3.153</b>	<b>1.931</b>	<b>347</b>	<b>1.584</b>	<b>4.262</b>	<b>2.693</b>	<b>1.569</b>
<b>Castilla y León</b>	<b>21.318</b>	<b>10.756</b>	<b>10.562</b>	<b>6.423</b>	<b>1.028</b>	<b>5.395</b>	<b>14.895</b>	<b>9.728</b>	<b>5.167</b>
Ávila	1.171	1.042	129	428	299	129	743	743	0
Burgos	5.045	1.458	3.587	1.324	196	1.128	3.721	1.262	2.459
León	2.495	887	1.608	915	16	899	1.580	871	709
Palencia	1.855	1.157	698	559	33	526	1.296	1.124	172
Salamanca	3.172	1.672	1.500	1.138	150	988	2.034	1.522	512
Segovia	610	610	0	34	34	0	576	576	0
Soria	39	39	0	34	34	0	5	5	0
Valladolid	5.656	2.736	2.920	1.731	126	1.605	3.925	2.610	1.315
Zamora	1.275	1.155	120	260	140	120	1.015	1.015	0
<b>Castilla-La Mancha</b>	<b>8.991</b>	<b>6.760</b>	<b>2.231</b>	<b>2.581</b>	<b>1.140</b>	<b>1.441</b>	<b>6.410</b>	<b>5.620</b>	<b>790</b>
Albacete	993	960	33	139	106	33	854	854	0
Ciudad Real	2.236	1.431	805	334	14	320	1.902	1.417	485
Cuenca	754	647	107	356	249	107	398	398	0
Guadalajara	728	374	354	263	0	263	465	374	91
Toledo	4.280	3.348	932	1.489	771	718	2.791	2.577	214
<b>Extremadura</b>	<b>7.105</b>	<b>6.231</b>	<b>874</b>	<b>2.504</b>	<b>2.000</b>	<b>504</b>	<b>4.601</b>	<b>4.231</b>	<b>370</b>
Badajoz	4.346	3.472	874	1.672	1.168	504	2.674	2.304	370
Cáceres	2.759	2.759	0	832	832	0	1.927	1.927	0
<b>Madrid (Comunidad de)</b>	<b>46.840</b>	<b>28.905</b>	<b>17.935</b>	<b>15.660</b>	<b>6.405</b>	<b>9.255</b>	<b>31.180</b>	<b>22.500</b>	<b>8.680</b>
<b>Murcia (Región de)</b>	<b>11.786</b>	<b>8.521</b>	<b>3.265</b>	<b>4.561</b>	<b>2.107</b>	<b>2.454</b>	<b>7.225</b>	<b>6.414</b>	<b>811</b>
<b>Rioja (La)</b>	<b>4.036</b>	<b>2.745</b>	<b>1.291</b>	<b>1.033</b>	<b>170</b>	<b>863</b>	<b>3.003</b>	<b>2.575</b>	<b>428</b>
Ceuta	528	528	0	237	237	0	291	291	0
Melilla	54	54	0	0	0	0	54	54	0
<b>TOTAL CC.AA (con competencias)</b>	<b>350.297</b>	<b>235.503</b>	<b>114.794</b>	<b>131.567</b>	<b>76.505</b>	<b>55.062</b>	<b>218.730</b>	<b>158.998</b>	<b>59.732</b>
<b>Andalucía</b>	<b>89.106</b>	<b>62.975</b>	<b>26.131</b>	<b>37.567</b>	<b>22.272</b>	<b>15.295</b>	<b>51.539</b>	<b>40.703</b>	<b>10.836</b>
Almería	2.727	2.091	636	1.163	581	582	1.564	1.510	54
Cádiz	18.213	13.026	5.187	7.161	4.329	2.832	11.052	8.697	2.355
Córdoba	12.191	8.236	3.955	5.577	3.367	2.210	6.614	4.869	1.745
Granada	9.291	5.691	3.600	4.214	2.006	2.208	5.077	3.685	1.392
Huelva	4.788	4.325	463	1.286	1.055	231	3.502	3.270	232
Jaén	3.449	3.286	163	1.185	1.168	17	2.264	2.118	146
Málaga	12.910	8.640	4.270	5.420	3.390	2.030	7.490	5.250	2.240
Sevilla	25.537	17.680	7.857	11.561	6.376	5.185	13.976	11.304	2.672
<b>Canarias</b>	<b>23.984</b>	<b>21.751</b>	<b>2.233</b>	<b>7.079</b>	<b>5.555</b>	<b>1.524</b>	<b>16.905</b>	<b>16.196</b>	<b>709</b>
Las Palmas	12.479	11.385	1.094	4.175	3.334	841	8.304	8.051	253
Santa Cruz de Tenerife	11.505	10.366	1.139	2.904	2.221	683	8.601	8.145	456
<b>Cataluña</b>	<b>86.834</b>	<b>48.168</b>	<b>38.666</b>	<b>26.698</b>	<b>12.770</b>	<b>13.928</b>	<b>60.136</b>	<b>35.398</b>	<b>24.738</b>
Barcelona	64.446	29.613	34.833	20.508	8.083	12.425	43.938	21.530	22.408
Girona	4.699	4.532	167	527	494	33	4.172	4.038	134
Lleida	5.900	3.644	2.256	1.708	1.086	622	4.192	2.558	1.634
Tarragona	11.789	10.379	1.410	3.955	3.107	848	7.834	7.272	562
<b>Comunidad Valenciana</b>	<b>63.400</b>	<b>43.654</b>	<b>19.746</b>	<b>31.221</b>	<b>17.553</b>	<b>13.668</b>	<b>32.179</b>	<b>26.101</b>	<b>6.078</b>
Alicante	15.360	11.701	3.659	7.977	4.821	3.156	7.383	6.880	503
Castellón	8.501	6.357	2.144	3.885	2.451	1.434	4.616	3.906	710
Valencia	39.539	25.596	13.943	19.359	10.281	9.078	20.180	15.315	4.865
<b>Galicia</b>	<b>54.305</b>	<b>45.005</b>	<b>9.300</b>	<b>21.317</b>	<b>16.261</b>	<b>5.056</b>	<b>32.988</b>	<b>28.744</b>	<b>4.244</b>
A Coruña	23.123	20.074	3.049	8.306	6.999	1.307	14.817	13.075	1.742
Lugo	6.635	6.635	0	2.772	2.772	0	3.863	3.863	0
Ourense	5.816	4.737	1.079	2.955	2.131	824	2.861	2.606	255
Pontevedra	18.731	13.559	5.172	7.284	4.359	2.925	11.447	9.200	2.247
<b>Navarra (Comunidad Foral de)</b>	<b>6.653</b>	<b>4.364</b>	<b>2.289</b>	<b>360</b>	<b>204</b>	<b>156</b>	<b>6.293</b>	<b>4.160</b>	<b>2.133</b>
<b>País Vasco</b>	<b>26.015</b>	<b>9.586</b>	<b>16.429</b>	<b>7.325</b>	<b>1.890</b>	<b>5.435</b>	<b>18.690</b>	<b>7.696</b>	<b>10.994</b>
Álava	3.416	791	2.625	865	196	669	2.551	595	1.956
Guipúzcoa	7.909	2.744	5.165	2.343	661	1.682	5.566	2.083	3.483
Vizcaya	14.690	6.051	8.639	4.117	1.033	3.084	10.573	5.018	5.555

(1) El alumnado del curso de acceso al segundo grado se ha incluido en F.P. II

23. ALUMNADO MATRICULADO EN CICLOS FORMATIVOS F.P. / MÓDULOS PROFESIONALES EXPERIMENTALES (1)

	TOTAL			GRADO MEDIO / NIVEL II			GRADO SUPERIOR / NIVEL III		
	Total	C. Públicos	C. Privados	Total	C. Públicos	C. Privados	Total	C. Públicos	C. Privados
<b>TOTAL GENERAL</b>	<b>154.967</b>	<b>129.418</b>	<b>25.549</b>	<b>74.890</b>	<b>64.127</b>	<b>10.763</b>	<b>80.077</b>	<b>65.291</b>	<b>14.786</b>
<b>TOTAL TERR. M.E.C.</b>	<b>72.225</b>	<b>63.494</b>	<b>8.731</b>	<b>35.399</b>	<b>30.762</b>	<b>4.637</b>	<b>36.826</b>	<b>32.732</b>	<b>4.094</b>
<b>Aragón</b>	<b>5.016</b>	<b>4.294</b>	<b>722</b>	<b>2.801</b>	<b>2.269</b>	<b>532</b>	<b>2.215</b>	<b>2.025</b>	<b>190</b>
Huesca	782	736	46	499	453	46	283	283	0
Teruel	822	822	0	532	532	0	290	290	0
Zaragoza	3.412	2.736	676	1.770	1.284	486	1.642	1.452	190
<b>Asturias (Principado de)</b>	<b>7.826</b>	<b>6.730</b>	<b>1.096</b>	<b>3.463</b>	<b>3.142</b>	<b>321</b>	<b>4.363</b>	<b>3.588</b>	<b>775</b>
<b>Baleares (Islas)</b>	<b>3.947</b>	<b>3.724</b>	<b>223</b>	<b>2.486</b>	<b>2.326</b>	<b>160</b>	<b>1.461</b>	<b>1.398</b>	<b>63</b>
<b>Cantabria</b>	<b>3.611</b>	<b>2.881</b>	<b>730</b>	<b>1.786</b>	<b>1.295</b>	<b>491</b>	<b>1.825</b>	<b>1.586</b>	<b>239</b>
<b>Castilla y León</b>	<b>12.033</b>	<b>10.687</b>	<b>1.346</b>	<b>6.713</b>	<b>5.711</b>	<b>1.002</b>	<b>5.320</b>	<b>4.976</b>	<b>344</b>
Ávila	519	519	0	293	293	0	226	226	0
Burgos	2.043	1.434	609	1.135	670	465	908	764	144
León	2.270	2.240	30	1.284	1.284	0	986	956	30
Palencia	939	850	89	480	407	73	459	443	16
Salamanca	1.305	1.250	55	639	584	55	666	666	0
Segovia	964	964	0	523	523	0	441	441	0
Soria	703	655	48	417	390	27	286	265	21
Valladolid	2.635	2.120	515	1.495	1.113	382	1.140	1.007	133
Zamora	655	655	0	447	447	0	208	208	0
<b>Castilla-La Mancha</b>	<b>6.876</b>	<b>6.237</b>	<b>639</b>	<b>3.518</b>	<b>3.224</b>	<b>294</b>	<b>3.358</b>	<b>3.013</b>	<b>345</b>
Albacete	1.740	1.627	113	830	830	0	910	797	113
Ciudad Real	2.203	1.936	267	1.256	989	267	947	947	0
Cuenca	480	453	27	293	266	27	187	187	0
Guadalajara	1.107	875	232	481	481	0	626	394	232
Toledo	1.346	1.346	0	658	658	0	688	688	0
<b>Extremadura</b>	<b>3.571</b>	<b>3.455</b>	<b>116</b>	<b>2.197</b>	<b>2.081</b>	<b>116</b>	<b>1.374</b>	<b>1.374</b>	<b>0</b>
Badajoz	2.466	2.350	116	1.499	1.383	116	967	967	0
Cáceres	1.105	1.105	0	698	698	0	407	407	0
<b>Madrid (Comunidad de)</b>	<b>22.310</b>	<b>18.987</b>	<b>3.323</b>	<b>8.557</b>	<b>7.229</b>	<b>1.328</b>	<b>13.753</b>	<b>11.758</b>	<b>1.995</b>
<b>Murcia (Región de)</b>	<b>5.428</b>	<b>4.959</b>	<b>469</b>	<b>2.703</b>	<b>2.377</b>	<b>326</b>	<b>2.725</b>	<b>2.582</b>	<b>143</b>
<b>Rioja (La)</b>	<b>945</b>	<b>878</b>	<b>67</b>	<b>775</b>	<b>708</b>	<b>67</b>	<b>170</b>	<b>170</b>	<b>0</b>
Ceuta	276	276	0	165	165	0	111	111	0
Melilla	386	386	0	235	235	0	151	151	0
<b>TOTAL CC.AA (con competencias)</b>	<b>82.742</b>	<b>65.924</b>	<b>16.818</b>	<b>39.491</b>	<b>33.365</b>	<b>6.126</b>	<b>43.251</b>	<b>32.559</b>	<b>10.692</b>
<b>Andalucía</b>	<b>20.483</b>	<b>17.572</b>	<b>2.911</b>	<b>13.338</b>	<b>11.522</b>	<b>1.816</b>	<b>7.145</b>	<b>6.050</b>	<b>1.095</b>
Almería	1.708	1.708	0	1.060	1.060	0	648	648	0
Cádiz	4.529	4.066	463	2.995	2.752	243	1.534	1.314	220
Córdoba	1.061	761	300	777	549	228	284	212	72
Granada	1.747	1.563	184	1.007	907	100	740	656	84
Huelva	1.278	1.007	271	994	723	271	284	284	0
Jaén	2.252	1.303	949	1.692	1.005	687	560	298	262
Málaga	3.350	3.350	0	1.899	1.899	0	1.451	1.451	0
Sevilla	4.558	3.814	744	2.914	2.627	287	1.644	1.187	457
<b>Canarias</b>	<b>11.194</b>	<b>10.993</b>	<b>201</b>	<b>5.982</b>	<b>5.836</b>	<b>146</b>	<b>5.212</b>	<b>5.157</b>	<b>55</b>
Las Palmas	6.149	5.974	175	3.431	3.293	138	2.718	2.681	37
Santa Cruz de Tenerife	5.045	5.019	26	2.551	2.543	8	2.494	2.476	18
<b>Cataluña</b>	<b>18.101</b>	<b>11.772</b>	<b>6.329</b>	<b>6.405</b>	<b>4.925</b>	<b>1.480</b>	<b>11.696</b>	<b>6.847</b>	<b>4.849</b>
Barcelona	14.792	8.832	5.960	5.146	3.739	1.407	9.646	5.093	4.553
Girona	732	732	0	412	412	0	320	320	0
Lleida	909	634	275	251	219	32	658	415	243
Tarragona	1.668	1.574	94	596	555	41	1.072	1.019	53
<b>Comunidad Valenciana</b>	<b>13.336</b>	<b>12.553</b>	<b>783</b>	<b>5.512</b>	<b>5.188</b>	<b>324</b>	<b>7.824</b>	<b>7.365</b>	<b>459</b>
Alicante	5.455	5.228	227	2.596	2.420	176	2.859	2.808	51
Castellón	997	997	0	423	423	0	574	574	0
Valencia	6.884	6.328	556	2.493	2.345	148	4.391	3.983	408
<b>Galicia</b>	<b>7.347</b>	<b>6.698</b>	<b>649</b>	<b>3.426</b>	<b>3.283</b>	<b>143</b>	<b>3.921</b>	<b>3.415</b>	<b>506</b>
A Coruña	2.638	2.434	204	1.236	1.200	36	1.402	1.234	168
Lugo	1.430	1.405	25	817	792	25	613	613	0
Ourense	313	313	0	94	94	0	219	219	0
Pontevedra	2.966	2.546	420	1.279	1.197	82	1.687	1.349	338
<b>Navarra (Comunidad Foral de)</b>	<b>1.600</b>	<b>1.291</b>	<b>309</b>	<b>831</b>	<b>645</b>	<b>186</b>	<b>769</b>	<b>646</b>	<b>123</b>
<b>País Vasco</b>	<b>10.681</b>	<b>5.045</b>	<b>5.636</b>	<b>3.997</b>	<b>1.966</b>	<b>2.031</b>	<b>6.684</b>	<b>3.079</b>	<b>3.605</b>
Álava	1.742	632	1.110	669	313	356	1.073	319	754
Guipúzcoa	4.837	2.719	2.118	1.658	1.003	655	3.179	1.716	1.463
Vizcaya	4.102	1.694	2.408	1.670	650	1.020	2.432	1.044	1.388

(1) No incluye el alumnado que cursa esta enseñanza en la modalidad de Educación a Distancia.

## 24. ALUMNADO MATRICULADO EN PROGRAMAS DE GARANTÍA SOCIAL.

	TOTAL			P. Garantía Social en Centros Docentes			P. Garantía Social en actuaciones fuera de C. Docentes		
	Total	C. Públicos	C. Privados	Total	C. Públicos	C. Privados	Total	C. Públicos	C. Privados
<b>TOTAL GENERAL</b>	<b>24.363</b>	<b>19.496</b>	<b>4.867</b>	<b>13.286</b>	<b>11.388</b>	<b>1.898</b>	<b>11.077</b>	<b>8.108</b>	<b>2.969</b>
<b>TOTAL TERR. M.E.C.</b>	<b>11.870</b>	<b>8.657</b>	<b>3.213</b>	<b>7.226</b>	<b>5.933</b>	<b>1.293</b>	<b>4.644</b>	<b>2.724</b>	<b>1.920</b>
<b>Aragón</b>	<b>1.106</b>	<b>633</b>	<b>473</b>	<b>638</b>	<b>393</b>	<b>245</b>	<b>468</b>	<b>240</b>	<b>228</b>
Huesca	155	121	34	83	73	10	72	48	24
Teruel	121	109	12	85	85	0	36	24	12
Zaragoza	830	403	427	470	235	235	360	168	192
<b>Asturias (Principado de)</b>	<b>939</b>	<b>774</b>	<b>165</b>	<b>603</b>	<b>546</b>	<b>57</b>	<b>336</b>	<b>228</b>	<b>108</b>
<b>Baleares (Islas)</b>	<b>439</b>	<b>332</b>	<b>107</b>	<b>307</b>	<b>296</b>	<b>11</b>	<b>132</b>	<b>36</b>	<b>96</b>
<b>Cantabria</b>	<b>649</b>	<b>466</b>	<b>183</b>	<b>361</b>	<b>274</b>	<b>87</b>	<b>288</b>	<b>192</b>	<b>96</b>
<b>Castilla y León</b>	<b>2.293</b>	<b>1.595</b>	<b>698</b>	<b>1.417</b>	<b>1.139</b>	<b>278</b>	<b>876</b>	<b>456</b>	<b>420</b>
Avila	117	93	24	57	57	0	60	36	24
Burgos	274	157	117	202	133	69	72	24	48
León	399	303	96	255	231	24	144	72	72
Palencia	249	188	61	129	104	25	120	84	36
Salamanca	311	148	163	179	76	103	132	72	60
Segovia	143	119	24	83	83	0	60	36	24
Soria	147	124	23	99	88	11	48	36	12
Valladolid	487	321	166	319	273	46	168	48	120
Zamora	166	142	24	94	94	0	72	48	24
<b>Castilla-La Mancha</b>	<b>1.351</b>	<b>1.147</b>	<b>204</b>	<b>739</b>	<b>691</b>	<b>48</b>	<b>612</b>	<b>456</b>	<b>156</b>
Albacete	304	268	36	124	124	0	180	144	36
Ciudad Real	452	392	60	224	212	12	228	180	48
Cuenca	94	60	34	10	0	10	84	60	24
Guadalajara	178	155	23	154	143	11	24	12	12
Toledo	323	272	51	227	212	15	96	60	36
<b>Extremadura</b>	<b>942</b>	<b>669</b>	<b>273</b>	<b>450</b>	<b>405</b>	<b>45</b>	<b>492</b>	<b>264</b>	<b>228</b>
Badajoz	485	356	129	293	248	45	192	108	84
Cáceres	457	313	144	157	157	0	300	156	144
<b>Madrid (Comunidad de)</b>	<b>2.610</b>	<b>1.847</b>	<b>763</b>	<b>1.818</b>	<b>1.439</b>	<b>379</b>	<b>792</b>	<b>408</b>	<b>384</b>
<b>Murcia (Región de)</b>	<b>1.035</b>	<b>817</b>	<b>218</b>	<b>519</b>	<b>433</b>	<b>86</b>	<b>516</b>	<b>384</b>	<b>132</b>
Rioja (La)	214	121	93	166	109	57	48	12	36
Ceuta	127	91	36	79	79	0	48	12	36
Melilla	165	165	0	129	129	0	36	36	0
<b>TOTAL CC.AA (con competencias)</b>	<b>12.493</b>	<b>10.839</b>	<b>1.654</b>	<b>6.060</b>	<b>5.455</b>	<b>605</b>	<b>6.433</b>	<b>5.384</b>	<b>1.049</b>
<b>Andalucía</b>	<b>4.428</b>	<b>3.847</b>	<b>581</b>	<b>3.532</b>	<b>3.392</b>	<b>140</b>	<b>896</b>	<b>455</b>	<b>441</b>
Almería	355	314	41	262	262	0	93	52	41
Cádiz	1.025	995	30	930	930	0	95	65	30
Córdoba	372	298	74	260	244	16	112	54	58
Granada	155	78	77	0	0	0	155	78	77
Huelva	380	259	121	316	220	96	64	39	25
Jaén	321	283	38	278	256	22	43	27	16
Málaga	1.007	950	57	902	902	0	105	48	57
Sevilla	813	670	143	584	578	6	229	92	137
<b>Canarias</b>	<b>1.028</b>	<b>1.028</b>	<b>0</b>	<b>1.028</b>	<b>1.028</b>	<b>0</b>	<b>0</b>	<b>0</b>	<b>0</b>
Las Palmas	520	520	0	520	520	0	0	0	0
Santa Cruz de Tenerife	508	508	0	508	508	0	0	0	0
<b>Cataluña</b>	<b>1.811</b>	<b>1.516</b>	<b>295</b>	<b>533</b>	<b>271</b>	<b>262</b>	<b>1.278</b>	<b>1.245</b>	<b>33</b>
Barcelona	1.495	1.235	260	498	271	227	997	964	33
Girona	101	101	0	0	0	0	101	101	0
Lleida	57	57	0	0	0	0	57	57	0
Tarragona	158	123	35	35	0	35	123	123	0
<b>Comunidad Valenciana</b>	<b>..</b>	<b>..</b>	<b>..</b>	<b>..</b>	<b>..</b>	<b>..</b>	<b>..</b>	<b>..</b>	<b>..</b>
Alicante	..	..	..	..	..	..	..	..	..
Castellón	..	..	..	..	..	..	..	..	..
Valencia	..	..	..	..	..	..	..	..	..
<b>Galicia</b>	<b>435</b>	<b>332</b>	<b>103</b>	<b>435</b>	<b>332</b>	<b>103</b>	<b>0</b>	<b>0</b>	<b>0</b>
A Coruña	251	165	86	251	165	86	0	0	0
Lugo	15	15	0	15	15	0	0	0	0
Ourense	7	7	0	7	7	0	0	0	0
Pontevedra	162	145	17	162	145	17	0	0	0
<b>Navarra (Comunidad Foral de)</b>	<b>1.007</b>	<b>762</b>	<b>245</b>	<b>532</b>	<b>432</b>	<b>100</b>	<b>475</b>	<b>330</b>	<b>145</b>
<b>País Vasco (1)</b>	<b>3.784</b>	<b>3.354</b>	<b>430</b>	<b>0</b>	<b>0</b>	<b>0</b>	<b>3.784</b>	<b>3.354</b>	<b>430</b>
Álava	344	329	15	0	0	..	344	329	15
Guipúzcoa	1.396	1.198	198	0	0	..	1.396	1.198	198
Vizcaya	2.044	1.827	217	0	0	..	2.044	1.827	217

(1) Datos del curso 1996-97.



## 25. CENTROS QUE IMPARTEN Y ALUMNADO MATRICULADO EN EDUCACIÓN ESPECIAL.

	CENTROS						ALUMNADO (2)		
	Centros específicos			Cen. Ordin. con Aulas de E.E. (1)			Total	C. Públicos	C. Privados
	Total	C. Públicos	C. Privados	Total	C. Públicos	C. Privados			
<b>TOTAL GENERAL</b>	<b>499</b>	<b>203</b>	<b>296</b>	<b>320</b>	<b>289</b>	<b>31</b>	<b>29.193</b>	<b>14.590</b>	<b>14.603</b>
<b>TOTAL TERR. M.E.C.</b>	<b>184</b>	<b>77</b>	<b>107</b>	<b>45</b>	<b>44</b>	<b>1</b>	<b>10.626</b>	<b>5.512</b>	<b>5.114</b>
<b>Aragón</b>	<b>15</b>	<b>5</b>	<b>10</b>	<b>4</b>	<b>4</b>	<b>0</b>	<b>722</b>	<b>284</b>	<b>438</b>
Huesca	2	1	1	2	2	0	71	55	16
Teruel	2	2	0	1	1	0	76	76	0
Zaragoza	11	2	9	1	1	0	575	153	422
<b>Asturias (Principado de)</b>	<b>11</b>	<b>5</b>	<b>6</b>	<b>1</b>	<b>1</b>	<b>0</b>	<b>609</b>	<b>316</b>	<b>293</b>
<b>Baleares (Islas)</b>	<b>6</b>	<b>0</b>	<b>6</b>	<b>8</b>	<b>7</b>	<b>1</b>	<b>490</b>	<b>85</b>	<b>405</b>
<b>Cantabria</b>	<b>9</b>	<b>2</b>	<b>7</b>	<b>2</b>	<b>2</b>	<b>0</b>	<b>293</b>	<b>107</b>	<b>186</b>
<b>Castilla y León</b>	<b>28</b>	<b>12</b>	<b>16</b>	<b>14</b>	<b>14</b>	<b>0</b>	<b>1.316</b>	<b>745</b>	<b>571</b>
Avila	2	0	2	2	2	0	94	4	90
Burgos	5	3	2	2	2	0	127	107	20
León	5	3	2	0	0	0	230	185	45
Palencia	3	1	2	1	1	0	149	54	95
Salamanca	4	1	3	2	2	0	231	140	91
Segovia	1	1	0	0	0	0	56	56	0
Soria	1	1	0	0	0	0	26	26	0
Valladolid	6	1	5	5	5	0	312	82	230
Zamora	1	1	0	2	2	0	91	91	0
<b>Castilla-La Mancha</b>	<b>18</b>	<b>10</b>	<b>8</b>	<b>5</b>	<b>5</b>	<b>0</b>	<b>961</b>	<b>690</b>	<b>271</b>
Albacete	5	2	3	2	2	0	300	251	49
Ciudad Real	4	3	1	1	1	0	260	175	85
Cuenca	1	1	0	2	2	0	54	54	0
Guadalajara	1	1	0	0	0	0	55	55	0
Toledo	7	3	4	0	0	0	292	155	137
<b>Extremadura</b>	<b>16</b>	<b>8</b>	<b>8</b>	<b>0</b>	<b>0</b>	<b>0</b>	<b>615</b>	<b>304</b>	<b>311</b>
Badajoz	14	6	8	0	0	0	509	198	311
Cáceres	2	2	0	0	0	0	106	106	0
<b>Madrid (Comunidad de)</b>	<b>66</b>	<b>25</b>	<b>41</b>	<b>0</b>	<b>0</b>	<b>0</b>	<b>4.597</b>	<b>2.097</b>	<b>2.500</b>
<b>Murcia (Región de)</b>	<b>12</b>	<b>8</b>	<b>4</b>	<b>1</b>	<b>1</b>	<b>0</b>	<b>738</b>	<b>626</b>	<b>112</b>
Rioja (La)	2	1	1	2	2	0	127	100	27
Ceuta	1	1	0	5	5	0	131	131	0
Melilla	0	0	0	3	3	0	27	27	0
<b>TOTAL CC.AA (con competencias)</b>	<b>315</b>	<b>126</b>	<b>189</b>	<b>275</b>	<b>245</b>	<b>30</b>	<b>18.567</b>	<b>9.078</b>	<b>9.489</b>
<b>Andalucía</b>	<b>63</b>	<b>20</b>	<b>43</b>	<b>129</b>	<b>119</b>	<b>10</b>	<b>5.517</b>	<b>2.452</b>	<b>3.065</b>
Almería	4	2	2	7	7	0	215	180	35
Cádiz	10	5	5	8	7	1	760	440	320
Córdoba	9	1	8	18	16	2	471	140	331
Granada	7	1	6	19	16	3	949	295	654
Huelva	4	1	3	0	0	0	130	55	75
Jaén	3	1	2	21	21	0	260	160	100
Málaga	10	4	6	24	20	4	1.082	632	450
Sevilla	16	5	11	32	32	0	1.650	550	1.100
<b>Canarias</b>	<b>22</b>	<b>16</b>	<b>6</b>	<b>10</b>	<b>10</b>	<b>0</b>	<b>1.152</b>	<b>671</b>	<b>481</b>
Las Palmas	12	9	3	2	2	0	692	362	330
Santa Cruz de Tenerife	10	7	3	8	8	0	460	309	151
<b>Cataluña</b>	<b>115</b>	<b>43</b>	<b>72</b>	<b>3</b>	<b>3</b>	<b>0</b>	<b>5.676</b>	<b>2.211</b>	<b>3.465</b>
Barcelona	82	27	55	3	3	0	4.435	1.491	2.944
Girona	11	8	3	0	0	0	438	331	107
Lleida	10	4	6	0	0	0	281	188	93
Tarragona	12	4	8	0	0	0	522	201	321
<b>Comunidad Valenciana</b>	<b>49</b>	<b>27</b>	<b>22</b>	<b>46</b>	<b>38</b>	<b>8</b>	<b>3.183</b>	<b>2.236</b>	<b>947</b>
Alicante	14	9	5	11	10	1	684	517	167
Castellón	7	4	3	4	4	0	352	302	50
Valencia	28	14	14	31	24	7	2.147	1.417	730
<b>Galicia</b>	<b>37</b>	<b>15</b>	<b>22</b>	<b>0</b>	<b>0</b>	<b>0</b>	<b>1.465</b>	<b>856</b>	<b>609</b>
A Coruña	14	5	9	0	0	0	721	473	248
Lugo	4	4	0	0	0	0	119	119	0
Ourense	2	2	0	0	0	0	100	100	0
Pontevedra	17	4	13	0	0	0	525	164	361
<b>Navarra (Comunidad Foral de)</b>	<b>5</b>	<b>2</b>	<b>3</b>	<b>4</b>	<b>4</b>	<b>0</b>	<b>240</b>	<b>91</b>	<b>149</b>
<b>País Vasco</b>	<b>24</b>	<b>3</b>	<b>21</b>	<b>83</b>	<b>71</b>	<b>12</b>	<b>1.334</b>	<b>561</b>	<b>773</b>
Álava	3	2	1	14	12	2	271	202	69
Guipúzcoa	13	1	12	27	20	7	400	136	264
Vizcaya	8	0	8	42	39	3	663	223	440

(1) Se refiere al número de centros ordinarios con Aulas de Educación Especial.

(2) Incluye al alumnado de centros específicos y el de las aulas de Educación Especial en centros ordinarios. No incluye el alumnado de integración.

## 26. CENTROS QUE IMPARTEN Y ALUMNADO MATRICULADO EN B.U.P. Y C.O.U. A DISTANCIA.

CENTROS	ALUMNADO			
	TOTAL	B.U.P.	C.O.U.	
<b>TOTAL GENERAL</b>	<b>65</b>	<b>40.485</b>	<b>29.625</b>	<b>10.860</b>
<b>TOTAL TERR. M.E.C.</b>	<b>39</b>	<b>19.908</b>	<b>14.098</b>	<b>5.810</b>
<b>Aragón</b>	<b>3</b>	<b>1.489</b>	<b>1.028</b>	<b>461</b>
Huesca	1	337	244	93
Teruel	1	102	81	21
Zaragoza	1	1.050	703	347
<b>Asturias (Principado de)</b>	<b>1</b>	<b>821</b>	<b>569</b>	<b>252</b>
<b>Baleares (Islas)</b>	<b>3</b>	<b>1.331</b>	<b>950</b>	<b>381</b>
<b>Cantabria</b>	<b>1</b>	<b>614</b>	<b>422</b>	<b>192</b>
<b>Castilla y León</b>	<b>9</b>	<b>4.504</b>	<b>3.195</b>	<b>1.309</b>
Avila	1	281	219	62
Burgos	1	277	174	103
León	1	772	539	233
Palencia	1	256	214	42
Salamanca	1	1.090	798	292
Segovia	1	256	208	48
Soria	1	128	95	33
Valladolid	1	1.242	794	448
Zamora	1	202	154	48
<b>Castilla-La Mancha</b>	<b>5</b>	<b>1.483</b>	<b>1.129</b>	<b>354</b>
Albacete	1	473	364	109
Ciudad Real	1	258	187	71
Cuenca	1	90	62	28
Guadalajara	1	272	197	75
Toledo	1	390	319	71
<b>Extremadura</b>	<b>2</b>	<b>724</b>	<b>528</b>	<b>196</b>
Badajoz	1	330	240	90
Cáceres	1	394	288	106
<b>Madrid (Comunidad de)</b>	<b>11</b>	<b>7.172</b>	<b>4.978</b>	<b>2.194</b>
Murcia (Región de)	1	838	606	232
Rioja (La)	1	409	292	117
Ceuta	1	303	229	74
Melilla	1	220	172	48
<b>TOTAL CC.AA (con competencias)</b>	<b>26</b>	<b>20.577</b>	<b>15.527</b>	<b>5.050</b>
<b>Andalucía</b>	<b>6</b>	<b>4.724</b>	<b>3.819</b>	<b>905</b>
Almería	0	0	0	0
Cádiz	1	1.021	835	186
Córdoba	1	627	517	110
Granada	0	0	0	0
Huelva	1	646	528	118
Jaén	2	1.183	894	289
Málaga	0	0	0	0
Sevilla	1	1.247	1.045	202
<b>Canarias</b>	<b>2</b>	<b>2.301</b>	<b>1.601</b>	<b>700</b>
Las Palmas	1	1.213	793	420
Santa Cruz de Tenerife	1	1.088	808	280
<b>Cataluña</b>	<b>1</b>	<b>2.449</b>	<b>1.653</b>	<b>796</b>
Barcelona	1	2.449	1.653	796
Girona	0	0	0	0
Lleida	0	0	0	0
Tarragona	0	0	0	0
<b>Comunidad Valenciana</b>	<b>1</b>	<b>2.121</b>	<b>1.686</b>	<b>435</b>
Alicante	0	0	0	0
Castellón	0	0	0	0
Valencia	1	2.121	1.686	435
<b>Galicia</b>	<b>12</b>	<b>7.071</b>	<b>5.284</b>	<b>1.787</b>
A Coruña	3	2.957	2.159	798
Lugo	3	925	696	229
Ourense	3	879	662	217
Pontevedra	3	2.310	1.767	543
<b>Navarra (Comunidad Foral de)</b>	<b>1</b>	<b>536</b>	<b>402</b>	<b>134</b>
<b>País Vasco</b>	<b>3</b>	<b>1.375</b>	<b>1.082</b>	<b>293</b>
Álava	1	208	144	64
Guipúzcoa	1	855	710	145
Vizcaya	1	312	228	84

## 27. CENTROS QUE IMPARTEN Y ALUMNADO MATRICULADO EN MÓDULOS PROFESIONALES A DISTANCIA.

CENTROS	ALUMNADO			
	TOTAL	NIVEL II	NIVEL III	
<b>TOTAL GENERAL</b>	<b>14</b>	<b>681</b>	<b>76</b>	<b>605</b>
<b>TOTAL TERR. M.E.C.</b>	<b>13</b>	<b>631</b>	<b>26</b>	<b>605</b>
<b>Aragón</b>	<b>0</b>	<b>0</b>	<b>0</b>	<b>0</b>
Huesca	0	0	0	0
Teruel	0	0	0	0
Zaragoza	0	0	0	0
<b>Asturias (Principado de)</b>	<b>0</b>	<b>0</b>	<b>0</b>	<b>0</b>
<b>Baleares (Islas)</b>	<b>2</b>	<b>90</b>	<b>0</b>	<b>90</b>
<b>Cantabria</b>	<b>1</b>	<b>109</b>	<b>0</b>	<b>109</b>
<b>Castilla y León</b>	<b>2</b>	<b>21</b>	<b>21</b>	<b>0</b>
Avila	0	0	0	0
Burgos	0	0	0	0
León	0	0	0	0
Palencia	0	0	0	0
Salamanca	0	0	0	0
Segovia	0	0	0	0
Soria	0	0	0	0
Valladolid	1	8	8	0
Zamora	1	13	13	0
<b>Castilla-La Mancha</b>	<b>2</b>	<b>5</b>	<b>5</b>	<b>0</b>
Albacete	0	0	0	0
Ciudad Real	1	2	2	0
Cuenca	0	0	0	0
Guadalajara	0	0	0	0
Toledo	1	3	3	0
<b>Extremadura</b>	<b>1</b>	<b>102</b>	<b>0</b>	<b>102</b>
Badajoz	0	0	0	0
Cáceres	1	102	0	102
<b>Madrid (Comunidad de)</b>	<b>4</b>	<b>254</b>	<b>0</b>	<b>254</b>
<b>Murcia (Región de)</b>	<b>0</b>	<b>0</b>	<b>0</b>	<b>0</b>
<b>Rioja (La)</b>	<b>1</b>	<b>50</b>	<b>0</b>	<b>50</b>
Ceuta	0	0	0	0
Melilla	0	0	0	0
<b>TOTAL CC.AA (con competencias)</b>	<b>1</b>	<b>50</b>	<b>50</b>	<b>0</b>
<b>Andalucía</b>	<b>0</b>	<b>0</b>	<b>0</b>	<b>0</b>
Almería	0	0	0	0
Cádiz	0	0	0	0
Córdoba	0	0	0	0
Granada	0	0	0	0
Huelva	0	0	0	0
Jaén	0	0	0	0
Málaga	0	0	0	0
Sevilla	0	0	0	0
<b>Canarias</b>	<b>1</b>	<b>50</b>	<b>50</b>	<b>0</b>
Las Palmas	1	50	50	0
Santa Cruz de Tenerife	0	0	0	0
<b>Cataluña</b>	<b>0</b>	<b>0</b>	<b>0</b>	<b>0</b>
Barcelona	0	0	0	0
Girona	0	0	0	0
Lleida	0	0	0	0
Tarragona	0	0	0	0
<b>Comunidad Valenciana</b>	<b>0</b>	<b>0</b>	<b>0</b>	<b>0</b>
Alicante	0	0	0	0
Castellón	0	0	0	0
Valencia	0	0	0	0
<b>Galicia</b>	<b>0</b>	<b>0</b>	<b>0</b>	<b>0</b>
A Coruña	0	0	0	0
Lugo	0	0	0	0
Ourense	0	0	0	0
Pontevedra	0	0	0	0
<b>Navarra (Comunidad Foral de)</b>	<b>0</b>	<b>0</b>	<b>0</b>	<b>0</b>
<b>País Vasco</b>	<b>0</b>	<b>0</b>	<b>0</b>	<b>0</b>
Álava	0	0	0	0
Guipúzcoa	0	0	0	0
Vizcaya	0	0	0	0

## **VI. ENSEÑANZAS DE ARTES PLÁSTICAS Y DISEÑO**

Resultados provinciales del curso 1997-98



## 1. CENTROS Y PROFESORADO.

	CENTROS				PROFESORADO			
	ESCUELAS DE ARTE			CONSERVAC. Y RESTAURA. (C. Públicos)	ESCUELAS DE ARTE (1)			CONSERVAC. Y RESTAURA. (C. Públicos)
	Total	C. Públicos	C. Privados		Total	C. Públicos	C. Privados	
<b>TOTAL GENERAL</b>	<b>104</b>	<b>85</b>	<b>19</b>	<b>3</b>	<b>3.015</b>	<b>2.595</b>	<b>420</b>	<b>56</b>
<b>TOTAL TERR. M.E.C.</b>	<b>36</b>	<b>31</b>	<b>5</b>	<b>1</b>	<b>959</b>	<b>901</b>	<b>58</b>	<b>21</b>
<b>Aragón</b>	<b>3</b>	<b>3</b>	<b>0</b>	<b>0</b>	<b>91</b>	<b>91</b>	<b>0</b>	<b>0</b>
Huesca	1	1	0	0	27	27	0	0
Teruel	1	1	0	0	14	14	0	0
Zaragoza	1	1	0	0	50	50	0	0
<b>Asturias (Principado de)</b>	<b>1</b>	<b>1</b>	<b>0</b>	<b>0</b>	<b>52</b>	<b>52</b>	<b>0</b>	<b>0</b>
<b>Baleares (Islas)</b>	<b>3</b>	<b>3</b>	<b>0</b>	<b>0</b>	<b>107</b>	<b>107</b>	<b>0</b>	<b>0</b>
<b>Cantabria</b>	<b>3</b>	<b>0</b>	<b>3</b>	<b>0</b>	<b>24</b>	<b>0</b>	<b>24</b>	<b>0</b>
<b>Castilla y León</b>	<b>9</b>	<b>9</b>	<b>0</b>	<b>0</b>	<b>187</b>	<b>187</b>	<b>0</b>	<b>0</b>
Avila	1	1	0	0	24	24	0	0
Burgos	1	1	0	0	25	25	0	0
León	1	1	0	0	33	33	0	0
Palencia	1	1	0	0	25	25	0	0
Salamanca	1	1	0	0	24	24	0	0
Segovia	1	1	0	0	22	22	0	0
Soria	1	1	0	0	12	12	0	0
Valladolid	1	1	0	0	7	7	0	0
Zamora	1	1	0	0	15	15	0	0
<b>Castilla-La Mancha</b>	<b>4</b>	<b>4</b>	<b>0</b>	<b>0</b>	<b>134</b>	<b>134</b>	<b>0</b>	<b>0</b>
Albacete	0	0	0	0	0	0	0	0
Ciudad Real	2	2	0	0	66	66	0	0
Cuenca	0	0	0	0	0	0	0	0
Guadalajara	0	0	0	0	0	0	0	0
Toledo	2	2	0	0	68	68	0	0
<b>Extremadura</b>	<b>1</b>	<b>1</b>	<b>0</b>	<b>0</b>	<b>22</b>	<b>22</b>	<b>0</b>	<b>0</b>
Badajoz	1	1	0	0	22	22	0	0
Cáceres	0	0	0	0	0	0	0	0
<b>Madrid (Comunidad de)</b>	<b>9</b>	<b>7</b>	<b>2</b>	<b>1</b>	<b>263</b>	<b>229</b>	<b>34</b>	<b>21</b>
<b>Murcia (Región de)</b>	<b>1</b>	<b>1</b>	<b>0</b>	<b>0</b>	<b>30</b>	<b>30</b>	<b>0</b>	<b>0</b>
<b>Rioja (La)</b>	<b>1</b>	<b>1</b>	<b>0</b>	<b>0</b>	<b>26</b>	<b>26</b>	<b>0</b>	<b>0</b>
Ceuta	0	0	0	0	0	0	0	0
Melilla	1	1	0	0	23	23	0	0
<b>TOTAL CC.AA (con competencias)</b>	<b>68</b>	<b>54</b>	<b>14</b>	<b>2</b>	<b>2.056</b>	<b>1.694</b>	<b>362</b>	<b>35</b>
<b>Andalucía (3)</b>	<b>16</b>	<b>16</b>	<b>0</b>	<b>0</b>	<b>450</b>	<b>450</b>	<b>0</b>	<b>0</b>
Almería	1	1	0	0	31	31	0	0
Cádiz	3	3	0	0	66	66	0	0
Córdoba	2	2	0	0	47	47	0	0
Granada	4	4	0	0	106	106	0	0
Huelva	1	1	0	0	16	16	0	0
Jaén	3	3	0	0	63	63	0	0
Málaga	1	1	0	0	44	44	0	0
Sevilla	1	1	0	0	77	77	0	0
<b>Canarias</b>	<b>4</b>	<b>4</b>	<b>0</b>	<b>0</b>	<b>183</b>	<b>183</b>	<b>0</b>	<b>0</b>
Las Palmas	2	2	0	0	100	100	0	0
Santa Cruz de Tenerife	2	2	0	0	83	83	0	0
<b>Cataluña</b>	<b>25</b>	<b>20</b>	<b>5</b>	<b>1</b>	<b>890</b>	<b>608</b>	<b>282</b>	<b>20</b>
Barcelona	21	16	5	1	782	500	282	20
Girona	1	1	0	0	23	23	0	0
Lleida	2	2	0	0	49	49	0	0
Tarragona	1	1	0	0	36	36	0	0
<b>Comunidad Valenciana</b>	<b>8</b>	<b>6</b>	<b>2</b>	<b>0</b>	<b>279</b>	<b>243</b>	<b>36</b>	<b>0</b>
Alicante	3	3	0	0	80	80	0	0
Castellón	1	1	0	0	37	37	0	0
Valencia (2)	4	2	2	0	162	126	36	0
<b>Galicia</b>	<b>4</b>	<b>4</b>	<b>0</b>	<b>1</b>	<b>122</b>	<b>122</b>	<b>0</b>	<b>15</b>
A Coruña	2	2	0	0	73	73	0	0
Lugo	1	1	0	0	29	29	0	0
Ourense	1	1	0	0	20	20	0	0
Pontevedra	0	0	0	1	0	0	0	15
<b>Navarra (Comunidad Foral de)</b>	<b>2</b>	<b>2</b>	<b>0</b>	<b>0</b>	<b>63</b>	<b>63</b>	<b>0</b>	<b>0</b>
<b>País Vasco (3)</b>	<b>9</b>	<b>2</b>	<b>7</b>	<b>0</b>	<b>69</b>	<b>25</b>	<b>44</b>	<b>0</b>
Álava	1	1	0	0	19	19	0	0
Guipúzcoa	5	1	4	0	35	6	29	0
Vizcaya	3	0	3	0	15	0	15	0

(1) No se incluye el profesorado de Escuelas de Arte que imparte exclusivamente Bachillerato Artístico.

(2) Incluye la Escuela de Cerámica de Manises y su profesorado.

(3) Datos de profesorado del curso 1996-97.

## 2. ALUMNADO MATRICULADO.

	ARTES APLICADAS Y OFICIOS ARTÍSTICOS			CICLOS FORMATIVOS ARTES PLÁSTICAS Y DISEÑO						CONSERVAC. Y RESTAURA.
	Total	C. Público	C. Privados	Gº MEDIO			Gº SUPERIOR			
				Total	C. Público	C. Privados	Total	C. Público	C. Privados	
<b>TOTAL GENERAL</b>	<b>21.308</b>	<b>17.971</b>	<b>3.337</b>	<b>1.417</b>	<b>1.404</b>	<b>13</b>	<b>4.465</b>	<b>4.334</b>	<b>131</b>	<b>376</b>
<b>TOTAL TERR. M.E.C.</b>	<b>705</b>	<b>337</b>	<b>368</b>	<b>921</b>	<b>908</b>	<b>13</b>	<b>3.009</b>	<b>2.958</b>	<b>51</b>	<b>166</b>
<b>Aragón</b>	39	39	0	60	60	0	396	396	0	0
Huesca	0	0	0	37	37	0	93	93	0	0
Teruel	0	0	0	19	19	0	39	39	0	0
Zaragoza	39	39	0	4	4	0	264	264	0	0
<b>Asturias (Principado de)</b>	<b>55</b>	<b>55</b>	<b>0</b>	<b>0</b>	<b>0</b>	<b>0</b>	<b>260</b>	<b>260</b>	<b>0</b>	<b>0</b>
<b>Baleares (Islas)</b>	<b>0</b>	<b>0</b>	<b>0</b>	<b>31</b>	<b>31</b>	<b>0</b>	<b>256</b>	<b>256</b>	<b>0</b>	<b>0</b>
<b>Cantabria</b>	<b>121</b>	<b>0</b>	<b>121</b>	<b>13</b>	<b>0</b>	<b>13</b>	<b>51</b>	<b>0</b>	<b>51</b>	<b>0</b>
<b>Castilla y León</b>	<b>26</b>	<b>26</b>	<b>0</b>	<b>384</b>	<b>384</b>	<b>0</b>	<b>549</b>	<b>549</b>	<b>0</b>	<b>0</b>
Avila	0	0	0	53	53	0	27	27	0	0
Burgos	0	0	0	59	59	0	59	59	0	0
León	0	0	0	43	43	0	50	50	0	0
Palencia	11	11	0	43	43	0	21	21	0	0
Salamanca	15	15	0	50	50	0	73	73	0	0
Segovia	0	0	0	45	45	0	28	28	0	0
Soria	0	0	0	16	16	0	52	52	0	0
Valladolid	0	0	0	20	20	0	209	209	0	0
Zamora	0	0	0	55	55	0	30	30	0	0
<b>Castilla-La Mancha</b>	<b>11</b>	<b>11</b>	<b>0</b>	<b>166</b>	<b>166</b>	<b>0</b>	<b>197</b>	<b>197</b>	<b>0</b>	<b>0</b>
Albacete	0	0	0	0	0	0	0	0	0	0
Ciudad Real	0	0	0	92	92	0	123	123	0	0
Cuenca	0	0	0	0	0	0	0	0	0	0
Guadalajara	0	0	0	0	0	0	0	0	0	0
Toledo	11	11	0	74	74	0	74	74	0	0
<b>Extremadura</b>	<b>40</b>	<b>40</b>	<b>0</b>	<b>47</b>	<b>47</b>	<b>0</b>	<b>30</b>	<b>30</b>	<b>0</b>	<b>0</b>
Badajoz	40	40	0	47	47	0	30	30	0	0
Cáceres	0	0	0	0	0	0	0	0	0	0
<b>Madrid (Comunidad de)</b>	<b>357</b>	<b>110</b>	<b>247</b>	<b>119</b>	<b>119</b>	<b>0</b>	<b>990</b>	<b>990</b>	<b>0</b>	<b>166</b>
<b>Murcia (Región de)</b>	<b>33</b>	<b>33</b>	<b>0</b>	<b>9</b>	<b>9</b>	<b>0</b>	<b>198</b>	<b>198</b>	<b>0</b>	<b>0</b>
<b>Rioja (La)</b>	<b>23</b>	<b>23</b>	<b>0</b>	<b>29</b>	<b>29</b>	<b>0</b>	<b>49</b>	<b>49</b>	<b>0</b>	<b>0</b>
<b>Ceuta</b>	<b>0</b>	<b>0</b>	<b>0</b>	<b>0</b>	<b>0</b>	<b>0</b>	<b>0</b>	<b>0</b>	<b>0</b>	<b>0</b>
<b>Melilla</b>	<b>0</b>	<b>0</b>	<b>0</b>	<b>63</b>	<b>63</b>	<b>0</b>	<b>33</b>	<b>33</b>	<b>0</b>	<b>0</b>
<b>TOTAL CC.AA (con competencias)</b>	<b>20.603</b>	<b>17.634</b>	<b>2.969</b>	<b>496</b>	<b>496</b>	<b>0</b>	<b>1.456</b>	<b>1.376</b>	<b>80</b>	<b>210</b>
<b>Andalucía (1)</b>	<b>8.236</b>	<b>8.236</b>	<b>0</b>	<b>0</b>	<b>0</b>	<b>0</b>	<b>0</b>	<b>0</b>	<b>0</b>	<b>0</b>
Almería	360	360	0	0	0	0	0	0	0	0
Cádiz	1.211	1.211	0	0	0	0	0	0	0	0
Córdoba	1.176	1.176	0	0	0	0	0	0	0	0
Granada	956	956	0	0	0	0	0	0	0	0
Huelva	259	259	0	0	0	0	0	0	0	0
Jaén	1.144	1.144	0	0	0	0	0	0	0	0
Málaga	616	616	0	0	0	0	0	0	0	0
Sevilla	2.514	2.514	0	0	0	0	0	0	0	0
<b>Canarias</b>	<b>942</b>	<b>942</b>	<b>0</b>	<b>170</b>	<b>170</b>	<b>0</b>	<b>337</b>	<b>337</b>	<b>0</b>	<b>0</b>
Las Palmas	565	565	0	98	98	0	264	264	0	0
Santa Cruz de Tenerife	377	377	0	72	72	0	73	73	0	0
<b>Cataluña</b>	<b>6.406</b>	<b>4.572</b>	<b>1.834</b>	<b>105</b>	<b>105</b>	<b>0</b>	<b>496</b>	<b>416</b>	<b>80</b>	<b>120</b>
Barcelona	5.643	3.809	1.834	85	85	0	397	317	80	120
Girona	148	148	0	14	14	0	20	20	0	0
Lleida	242	242	0	6	6	0	79	79	0	0
Tarragona	373	373	0	0	0	0	0	0	0	0
<b>Comunidad Valenciana</b>	<b>2.936</b>	<b>2.256</b>	<b>680</b>	<b>55</b>	<b>55</b>	<b>0</b>	<b>224</b>	<b>224</b>	<b>0</b>	<b>0</b>
Alicante	628	628	0	55	55	0	143	143	0	0
Castellón	372	372	0	0	0	0	0	0	0	0
Valencia (2)	1.936	1.256	680	0	0	0	81	81	0	0
<b>Galicia</b>	<b>1.328</b>	<b>1.328</b>	<b>0</b>	<b>50</b>	<b>50</b>	<b>0</b>	<b>298</b>	<b>298</b>	<b>0</b>	<b>90</b>
A Coruña	799	799	0	19	19	0	170	170	0	0
Lugo	412	412	0	9	9	0	61	61	0	0
Ourense	117	117	0	22	22	0	67	67	0	0
Pontevedra	0	0	0	0	0	0	0	0	0	90
<b>Navarra (Comunidad Foral de)</b>	<b>173</b>	<b>173</b>	<b>0</b>	<b>31</b>	<b>31</b>	<b>0</b>	<b>101</b>	<b>101</b>	<b>0</b>	<b>0</b>
<b>País Vasco (1)</b>	<b>582</b>	<b>127</b>	<b>455</b>	<b>85</b>	<b>85</b>	<b>0</b>	<b>0</b>	<b>0</b>	<b>0</b>	<b>0</b>
Álava	77	77	0	85	85	0	0	0	0	0
Guipúzcoa	415	50	365	0	0	0	0	0	0	0
Vizcaya	90	0	90	0	0	0	0	0	0	0

(1) Datos del curso 1996-97.

(2) Incluye el alumnado de Cerámica (Escuela de Cerámica de Manises).

**ESTADÍSTICA DEL GASTO PÚBLICO EN EDUCACIÓN**  
**PRESUPUESTO LIQUIDADO**

**PRINCIPALES RESULTADOS (1992 a 1996)**





## NOTAS EXPLICATIVAS

1. En esta estadística se han utilizado básicamente los **conceptos, clasificaciones y procedimientos** establecidos para la "Estadística del Gasto Público en Educación. Presupuesto Inicial", y que figuran en las publicaciones de la citada estadística para los años 1985 a 1993 y 1993, 1994 y 1995. La información base es la correspondiente a la fase presupuestaria de obligaciones reconocidas.
2. En el montante total de gasto público en educación se ha incluido por primera vez una valoración de las **cotizaciones sociales imputadas** (reales y ficticias) no contempladas en los presupuestos de los Departamentos Administrativos, siguiendo los criterios de la Contabilidad Nacional y las recomendaciones de la O.C.D.E. La estimación de dichas cotizaciones corresponde a las del personal docente acogido al Régimen Especial de Funcionarios.
3. Con el fin de mostrar el gasto del Ministerio de Educación y Cultura y de las Consejerías y Departamentos de Educación de las CC.AA. con todas las competencias educativas asumidas, no se les ha deducido - como se ha hecho con el resto de Administraciones- sus **transferencias a las Entidades Locales**, por lo que este montante aparece como partida de ajuste para llegar al total del gasto público en educación.
4. **El gasto público en enseñanza universitaria** se ha calculado consolidando el gasto en esta actividad de las distintas Administraciones con los presupuestos de gastos de las Universidades públicas. Como las Universidades incorporan financiación privada, principalmente a través del Capítulo 3 de sus presupuestos de ingresos, se ha incluido como partida de ajuste para obtener el total del gasto público en esta actividad y el total del gasto público en educación, el importe global de dicho Capítulo, deduciendo la parte de origen público que aparece en el mismo y que corresponde fundamentalmente a los pagos de las Administraciones por becas de compensación de tasas académicas.
5. Puesto que las **becas por compensación de tasas** se abonan directamente por las Administraciones correspondientes a las Universidades públicas y estas las incorporan a sus presupuestos de ingresos, de acuerdo al método utilizado para calcular el gasto en enseñanza universitaria expuesto en el apartado anterior, tales becas están incluidas en el gasto de dicha actividad. Por este motivo el importe de dichas becas figura como partida de ajuste en el cuadro 5 "Gasto público en educación por actividad educativa" a fin de evitar una doble contabilidad.
6. Durante los años 1995 y 1996 tienen lugar las **transferencias en materia universitaria** a las comunidades autónomas que aún no las habían asumido. Su incidencia en el gasto liquidado se observa en las cifras del año 1996.
7. **Símbolos utilizados:** "p" datos provisionales; "a" datos avance.



# 1. EL GASTO PÚBLICO EN EDUCACIÓN Y SU RELACIÓN CON EL P.I.B.pm

## GASTO PÚBLICO EDUCACIÓN

	1992	1993	1994	1995 (p)	1996 (a)
<b>GASTO PÚBLICO EN EDUCACIÓN (millones de pesetas)</b>					
<b>TOTAL</b>	<b>2.946.100,9</b>	<b>3.129.668,9</b>	<b>3.210.018,6</b>	<b>3.433.988,4</b>	<b>3.649.329,7</b>
ADMINISTRACIÓN CENTRAL	1.161.664,3	1.218.983,5	1.224.287,2	1.319.504,4	1.221.312,6
Ministerio de Educación y Cultura	993.813,0	1.059.197,0	1.062.183,0	1.149.691,7	1.046.726,3
Resto de Ministerios	167.851,3	159.786,5	162.104,2	169.812,7	174.586,3
ADMINISTRACIÓN AUTONÓMICA	1.524.337,5	1.624.146,9	1.689.496,4	1.798.570,6	2.115.260,9
Consejerías/Dptos.de Educación de CC.AA. con todas las competencias educativas asumidas	1.473.250,0	1.566.807,8	1.629.957,9	1.741.889,1	1.854.532,0
Resto de Consejerías/Dptos.de CC.AA. con todas las competencias educativas asumidas	25.501,7	26.224,4	25.865,0	23.551,4	25.034,1
CC.AA. sin todas las competencias educativas asumidas	25.585,8	31.114,7	33.673,5	33.130,1	235.694,8
ADMINISTRACIÓN LOCAL	154.535,0	152.627,0	166.928,0	171.566,0	181.297,4
GASTO NO DISTRIBUIDO POR ADMINISTRACIÓN					
Cotizaciones sociales imputadas	206.647,0	253.740,0	263.141,0	275.077,0	284.705,0
PARTIDAS DE AJUSTE					
Transferencias de las AA.EE. a Entidades Locales (1)	-14.392,4	-20.770,0	-20.703,5	-18.304,5	-22.154,4
Financiación privada incluida en ens. universitaria	-86.690,5	-99.058,5	-113.130,5	-112.425,1	-131.091,8
<b>GASTO PÚBLICO EN EDUCACIÓN (distribución porcentual)</b>					
<b>TOTAL</b>	<b>100,0</b>	<b>100,0</b>	<b>100,0</b>	<b>100,0</b>	<b>100,0</b>
ADMINISTRACIÓN CENTRAL	39,4	38,9	38,1	38,4	33,5
Ministerio de Educación y Cultura	33,7	33,8	33,1	33,5	28,7
Resto de Ministerios	5,7	5,1	5,0	4,9	4,8
ADMINISTRACIÓN AUTONÓMICA	51,7	51,9	52,6	52,4	58,0
Consejerías/Dptos.de Educación de CC.AA. con todas las competencias educativas asumidas	50,0	50,1	50,8	50,7	50,8
Resto de Consejerías/Dptos.de CC.AA. con todas las competencias educativas asumidas	0,9	0,8	0,8	0,7	0,7
CC.AA. sin todas las competencias educativas asumidas	0,9	1,0	1,0	1,0	6,5
ADMINISTRACIÓN LOCAL	5,2	4,9	5,2	5,0	5,0
GASTO NO DISTRIBUIDO POR ADMINISTRACIÓN					
Cotizaciones sociales imputadas	7,0	8,1	8,2	8,0	7,8
PARTIDAS DE AJUSTE					
Transferencias de las AA.EE. a Entidades Locales (1)	-0,5	-0,7	-0,6	-0,5	-0,6
Financiación privada incluida en ens. universitaria	-2,9	-3,2	-3,5	-3,3	-3,6
<b>PARTICIPACIÓN EN EL P.I.B.pm</b>					
<b>TOTAL</b>	<b>5,0</b>	<b>5,1</b>	<b>5,0</b>	<b>4,9</b>	<b>5,0</b>
ADMINISTRACIÓN CENTRAL	2,0	2,0	1,9	1,9	1,7
Ministerio de Educación y Cultura	1,7	1,7	1,6	1,6	1,4
Resto de Ministerios	0,3	0,3	0,3	0,2	0,2
ADMINISTRACIÓN AUTONÓMICA	2,6	2,7	2,6	2,6	2,9
Consejerías/Dptos.de Educación de CC.AA. con todas las competencias educativas asumidas	2,5	2,6	2,5	2,5	2,5
Resto de Consejerías/Dptos.de CC.AA. con todas las competencias educativas asumidas	0,0	0,0	0,0	0,0	0,0
CC.AA. sin todas las competencias educativas asumidas	0,0	0,1	0,1	0,0	0,3
ADMINISTRACIÓN LOCAL	0,3	0,3	0,3	0,2	0,2
GASTO NO DISTRIBUIDO POR ADMINISTRACIÓN					
Cotizaciones sociales imputadas	0,3	0,4	0,4	0,4	0,4
PARTIDAS DE AJUSTE					
Transferencias de las AA.EE. a Entidades Locales (1)	0,0	0,0	0,0	0,0	0,0
Financiación privada incluida en ens. universitaria	-0,1	-0,2	-0,2	-0,2	-0,2

(1) AA.EE. se refiere al M.E.C. y a las Cons/Dptos. de Educación de CC.AA. con todas las competencias educativas asumidas.

## 2. GASTO PÚBLICO EN EDUCACIÓN POR TIPO DE ADMINISTRACIÓN (millones de pesetas)

GASTO PÚBLICO  
EDUCACIÓN

	1992	1993	1994	1995 (p)	1996 (a)
<b>TOTAL</b>	<b>2.946.100,9</b>	<b>3.129.668,9</b>	<b>3.210.018,6</b>	<b>3.433.988,4</b>	<b>3.649.329,7</b>
Ministerio de Educación y Cultura	993.813,0	1.059.197,0	1.062.183,0	1.149.691,7	1.046.726,3
Consejerías/Dptos. de Educación:					
- Andalucía	439.316,0	446.076,2	466.386,9	501.938,2	528.316,6
- Canarias	129.062,1	130.798,6	138.826,1	150.995,0	159.627,9
- Cataluña	340.054,4	373.747,9	381.260,7	400.599,9	428.472,7
- Comunidad Valenciana	211.270,2	227.354,9	237.660,1	258.488,2	281.795,9
- Galicia	159.171,5	174.647,0	186.677,2	195.725,2	209.302,6
- Navarra	39.889,7	41.308,5	41.745,6	44.304,6	48.075,7
- País Vasco	154.486,1	172.874,7	177.401,3	189.838,0	198.940,6
CC.AA. sin todas las competencias educativas asumidas	25.585,8	31.114,7	33.673,5	33.130,1	235.694,8
Resto de Administraciones	347.888,0	338.637,9	354.897,2	364.930,1	380.917,8
<b>GASTO NO DISTRIBUIDO POR ADMINISTRACIÓN</b>					
Cotizaciones sociales imputadas	206.647,0	253.740,0	263.141,0	275.077,0	284.705,0
<b>PARTIDAS DE AJUSTE</b>					
Transferencias de las AA.EE. a Entidades Locales	-14.392,4	-20.770,0	-20.703,5	-18.304,5	-22.154,4
Financiación privada incluida en ens. universitaria	-86.690,5	-99.058,5	-113.130,5	-112.425,1	-131.091,8

## 3. GASTO PÚBLICO EN ENSEÑANZA NO UNIVERSITARIA POR TIPO DE ADMINISTRACIÓN (1) (millones de pesetas)

	1992	1993	1994	1995 (p)	1996 (a)
<b>TOTAL</b>	<b>2.257.274,3</b>	<b>2.345.023,6</b>	<b>2.407.384,4</b>	<b>2.549.986,2</b>	<b>2.686.010,2</b>
Ministerio de Educación y Cultura	732.784,0	766.152,0	770.091,0	833.873,0	876.328,0
Consejerías/Dptos. de Educación:					
- Andalucía	360.642,9	361.048,2	370.536,6	394.883,4	416.461,1
- Canarias	102.563,8	104.557,2	112.172,4	124.452,2	132.073,1
- Cataluña	248.954,1	274.804,2	279.063,3	287.878,0	306.097,7
- Comunidad Valenciana	167.556,5	178.932,2	188.475,1	193.316,9	206.246,0
- Galicia	133.407,3	143.583,6	152.093,3	155.641,2	162.825,8
- Navarra	32.146,2	34.461,2	35.731,3	38.083,4	41.234,4
- País Vasco	127.671,9	142.680,3	143.951,9	154.920,8	162.840,8
CC.AA. sin todas las competencias educativas asumidas	25.039,6	29.229,2	31.629,9	30.277,2	34.614,4
Resto de Administraciones	340.900,4	330.345,5	344.343,1	354.964,6	369.443,3
<b>PARTIDA DE AJUSTE</b>					
Transferencias de las AA.EE. a Entidades Locales	-14.392,4	-20.770,0	-20.703,5	-18.304,5	-22.154,4

## 4. GASTO PÚBLICO EN ENSEÑANZA UNIVERSITARIA POR TIPO DE ADMINISTRACIÓN (2) (millones de pesetas)

	1992	1993	1994	1995 (p)	1996 (a)
<b>TOTAL</b>	<b>425.430,1</b>	<b>456.023,7</b>	<b>465.381,8</b>	<b>528.215,3</b>	<b>568.009,7</b>
Ministerio de Educación y Cultura	210.682,0	226.483,0	229.796,0	246.662,7	71.976,3
Consejerías/Dptos. de Educación:					
- Andalucía	78.673,1	85.028,0	95.850,3	107.054,8	111.855,5
- Canarias	26.387,5	26.195,6	26.322,7	26.350,0	27.331,8
- Cataluña	91.100,3	98.943,7	102.126,2	112.721,9	122.375,0
- Comunidad Valenciana	42.988,7	47.642,7	48.385,8	64.073,2	74.585,3
- Galicia	25.764,2	31.063,4	34.583,9	40.071,5	46.460,4
- Navarra	6.723,2	5.817,2	5.109,4	5.260,5	5.972,8
- País Vasco	24.499,9	27.108,3	28.809,3	29.959,9	31.251,4
CC.AA. sin todas las competencias educativas asumidas	406,0	1.777,7	1.916,5	2.810,9	200.966,1
Resto de Administraciones	4.895,7	5.022,6	5.612,2	5.675,0	6.326,9
<b>PARTIDA DE AJUSTE</b>					
Financiación privada incluida en ens. universitaria	-86.690,5	-99.058,5	-113.130,5	-112.425,1	-131.091,8

(1) No incluye becas ni cotizaciones sociales imputadas.

(2) No incluye becas excepto las relativas a la compensación de tasas, ni cotizaciones sociales imputadas.

**5. GASTO PÚBLICO EN EDUCACIÓN POR ACTIVIDAD EDUCATIVA**  
(millones de pesetas)

**GASTO PÚBLICO  
EDUCACIÓN**

	1992	1993	1994	1995 (p)	1996 (a)
<b>TOTAL</b>	<b>2.946.100,9</b>	<b>3.129.668,9</b>	<b>3.210.018,6</b>	<b>3.433.988,4</b>	<b>3.649.329,7</b>
<b>ACTIVIDADES DE ENSEÑANZA</b>	<b>2.619.931,7</b>	<b>2.749.070,7</b>	<b>2.831.806,9</b>	<b>3.029.737,0</b>	<b>3.223.258,9</b>
Prees.-Infantil - E.G.B.-Primaria	1.026.059,3	1.068.017,0	1.090.505,6	1.148.090,2	1.186.318,8
E.S.O. - BUP/COU - F.P.- Reg. Especial	760.676,8	800.687,8	839.018,3	902.414,8	991.062,0
Enseñanza Universitaria (1)	512.120,6	555.082,2	578.512,3	640.640,4	699.101,5
Educación Especial	53.966,4	56.114,5	54.772,5	61.835,7	60.924,4
Otras Enseñanzas (2)	85.232,8	90.656,3	85.114,6	88.705,3	88.699,8
Formación Ocupacional	150.343,1	146.340,5	148.476,6	152.809,3	156.050,8
Otras actividades de enseñanza (3)	31.532,7	32.172,4	35.407,0	35.241,3	41.101,6
<b>ACTIVIDADES ANEXAS</b>	<b>149.463,2</b>	<b>151.035,1</b>	<b>154.089,8</b>	<b>160.889,6</b>	<b>161.852,8</b>
Administración General	60.747,1	61.144,1	61.429,8	63.852,0	68.569,2
Servicios complementarios	50.378,6	49.175,8	56.881,8	59.950,2	60.391,2
Form.y perfecc. profesorado e investigación educativa	24.779,0	26.293,3	25.023,3	26.111,6	26.008,4
Otras actividades anexas (4)	13.558,5	14.421,9	10.754,9	10.975,8	6.883,9
<b>BECAS Y AYUDAS</b>	<b>66.483,7</b>	<b>87.954,4</b>	<b>88.540,8</b>	<b>96.171,3</b>	<b>126.073,3</b>
<b>GASTO NO DISTRIBUIDO POR ACTIVIDAD</b>					
Cotizaciones sociales imputadas	206.647,0	253.740,0	263.141,0	275.077,0	284.705,0
<b>PARTIDAS DE AJUSTE</b>					
Becas compensación de tasas	-9.734,2	-13.072,8	-14.429,4	-15.461,4	-15.468,5
Financiación privada incluida en ens.universitaria	-86.690,5	-99.058,5	-113.130,5	-112.425,1	-131.091,8

**6. GASTO PÚBLICO EN EDUCACIÓN POR NATURALEZA ECONÓMICA**  
(millones de pesetas)

	1992	1993	1994	1995 (p)	1996 (a)
<b>TOTAL</b>	<b>2.946.100,9</b>	<b>3.129.668,9</b>	<b>3.210.018,7</b>	<b>3.433.988,4</b>	<b>3.649.329,7</b>
<b>CAPITULO 1 (Personal) (5)</b>	<b>2.007.491,8</b>	<b>2.136.367,4</b>	<b>2.221.351,4</b>	<b>2.378.825,2</b>	<b>2.526.348,2</b>
<b>CAPITULO 2 (Bienes y servicios)</b>	<b>236.599,2</b>	<b>242.704,0</b>	<b>265.359,0</b>	<b>281.459,3</b>	<b>293.394,9</b>
<b>CAPITULO 3 (Financieros)</b>	<b>2.943,7</b>	<b>3.773,3</b>	<b>3.246,9</b>	<b>4.699,9</b>	<b>5.035,2</b>
<b>CAPITULO 4 (Transf. corrientes)</b>	<b>502.166,9</b>	<b>579.764,2</b>	<b>567.019,5</b>	<b>599.489,0</b>	<b>648.449,1</b>
<b>CAPITULO 6 (Inversiones)</b>	<b>271.438,6</b>	<b>252.095,7</b>	<b>250.112,5</b>	<b>263.404,2</b>	<b>290.276,8</b>
<b>CAPITULO 7 (Transf. de capital)</b>	<b>7.483,0</b>	<b>6.332,2</b>	<b>4.828,8</b>	<b>7.223,4</b>	<b>5.745,0</b>
<b>CAPITULOS 8,9 (Activos y pasivos)</b>	<b>4.668,2</b>	<b>7.690,6</b>	<b>11.231,1</b>	<b>11.312,5</b>	<b>11.172,3</b>
<b>PARTIDA DE AJUSTE</b>					
Financiación privada incluida en ens.universitaria	-86.690,5	-99.058,5	-113.130,5	-112.425,1	-131.091,8

(1) Consolidado con los presupuestos de gastos de las Universidades públicas.

(2) Comprende: resto de enseñanzas de nivel superior, educación de adultos, compens. y el exterior.

(3) Comprende: actividades extraescolares y otras actividades de enseñanza.

(4) Comprende: infraestructura deportiva y otras actividades anexas.

(5) Incluye las cotizaciones sociales imputadas.



