

Estadística de la Enseñanza en España. 1997/98

E. Infantil

E. Primaria

E. Secundaria F. Profesional

E. E. Artísticas e Idiomas

E. de Adultos

**RESULTADOS DETALLADOS 1997/98
SERIES E INDICADORES**



MINISTERIO
DE EDUCACIÓN,
CULTURA Y DEPORTE

Estadística de la Enseñanza en España. 1997/98

FE DE ERRATAS

Página 50, en el título de la última columna:

Donde dice: 1997-98

Debe decir: 1996-97

Página 75, en la cabecera de la tabla:

Donde dice:

BUP y COU a distancia	F.P. I	F.P. II	C.F.G.M. / Módulos II	Garantía Social	CFGM/ Mód. II a distancia	C.F.G.M. / Módulos III	CFGM/Mód. III a distancia
--------------------------	--------	---------	--------------------------	--------------------	------------------------------	---------------------------------	---------------------------------

Debe decir:

TOTAL	E. Infantil	E. Primaria	E. Especial	E.S.O.	B.U.P. y C.O.U.	Bach. LOGSE	Bach. Experimen.
-------	-------------	----------------	-------------	--------	--------------------	----------------	---------------------

Página 131, en el título de la tabla:

Donde dice: 1. ALUMNADO MATRICULADO POR CURSO.
CENTROS PÚBLICOS. AMBOS SEXOS.

Debe decir: 1. ALUMNADO MATRICULADO POR CURSO.
TODOS LOS CENTROS. AMBOS SEXOS.

Página 198, en la cabecera de la tabla:

Donde dice:

TOTAL	PRIMER GRADO			ACCESO	Total	B.U.P.		Tercero	C.O.U.
	Total	Primero	Segundo			Régimen General	Segundo		

Debe decir:

TOTAL	PRIMER GRADO			ACCESO	Total	SEGUNDO GRADO				
	Total	Primero	Segundo			Régimen General	Régimen EE. Especializadas			
						Primero	Segundo	Primero	Segundo	Tercero

Página 247, en el título de la primera columna:

Donde dice: TOTAL (1)

Debe decir: TOTAL

Páginas 278 y 279, en el título de la segunda columna:

Donde dice: PÚBLICA

Debe decir: Total

Página 279, en el título de la tabla:

Donde dice: AMBOS SEXOS

Debe decir: MUJERES

Estadística de la Enseñanza en España. 1997/98

FE DE ERRATAS

Página 50, en el título de la última columna:

Donde dice: 1997-98

Debe decir: 1996-97

Página 75, en la cabecera de la tabla:

Donde dice:

BUP y COU a distancia	F.P. I	F.P. II	C.F.G.M. / Módulos II	Garantía Social	CFGM/ Mód. II a distancia	C.F.G.M. / Módulos III	CFGM/Mód. III a distancia
--------------------------	--------	---------	--------------------------	--------------------	------------------------------	---------------------------------	---------------------------------

Debe decir:

TOTAL	E. Infantil	E. Primaria	E. Especial	E.S.O.	B.U.P. y C.O.U.	Bach. LOGSE	Bach. Experimen.
-------	-------------	----------------	-------------	--------	--------------------	----------------	---------------------

Página 131, en el título de la tabla:

Donde dice: 1. ALUMNADO MATRICULADO POR CURSO.
CENTROS PÚBLICOS. AMBOS SEXOS.

Debe decir: 1. ALUMNADO MATRICULADO POR CURSO.
TODOS LOS CENTROS. AMBOS SEXOS.

Página 198, en la cabecera de la tabla:

Donde dice:

TOTAL	PRIMER GRADO			ACCESO	Total	B.U.P. Régimen General		Tercero	C.O.U.
	Total	Primero	Segundo			Primero	Segundo		

Debe decir:

TOTAL	PRIMER GRADO			ACCESO	Total	SEGUNDO GRADO		
	Total	Primero	Segundo			Régimen General Primero	Régimen General Segundo	Régimen EE. Especializadas Primero

Página 247, en el título de la primera columna:

Donde dice: TOTAL (1)

Debe decir: TOTAL

Páginas 278 y 279, en el título de la segunda columna:

Donde dice: PÚBLICA

Debe decir: Total

Página 279, en el título de la tabla:

Donde dice: AMBOS SEXOS

Debe decir: MUJERES

***Estadística
de la Enseñanza
en España. 1997/98***



Estadística de la Enseñanza en España. 1997/98

E. INFANTIL

E. PRIMARIA

E. SECUNDARIA Y F. PROFESIONAL

E.E. ARTÍSTICAS E IDIOMAS

E. DE ADULTOS

RESULTADOS DETALLADOS 1997/98 SERIES E INDICADORES

**Han colaborado en la presente edición
los Servicios Estadísticos competentes de:**

- Ministerio de Educación, Cultura y Deporte
- Junta de Andalucía
- Gobierno de Canarias
- Generalidad de Cataluña
- Generalidad Valenciana
- Junta de Galicia
- Gobierno de Navarra
- Gobierno Vasco



DIRECCIÓN GENERAL
DE PROGRAMACIÓN
ECONÓMICA,
PERSONAL Y
SERVICIOS



MINISTERIO DE EDUCACIÓN, CULTURA Y DEPORTE
DIRECCIÓN GENERAL DE PROGRAMACIÓN ECONÓMICA, PERSONAL Y SERVICIOS
Oficina de Planificación y Estadística

Edita:

© SECRETARÍA GENERAL TÉCNICA
Subdirección General de Información y Publicaciones

N.I.P.O.: 176-00-119-9
I.S.B.N.: 84-369-3395-8
Depósito Legal: M-41152-2000

Imprime: Din Impresores

PRESENTACIÓN

La presente publicación ofrece la información estadística referente al curso 1997-98 de las enseñanzas anteriores a la universidad, correspondientes al sistema educativo de la Ley General de Educación de 1970, aún vigente, y a las establecidas por la Ley Orgánica de Ordenación del Sistema Educativo (LOGSE): E. Infantil, E. Primaria y Primer Ciclo de E. Secundaria Obligatoria, ya generalizadas, y otras en proceso de implantación anticipada.

La obtención de estos datos es resultado de la colaboración entre el Ministerio de Educación, Cultura y Deporte, y las Administraciones educativas de las Comunidades Autónomas con competencias plenas en educación - Andalucía, Canarias, Cataluña, Galicia, Navarra, País Vasco y Comunidad Valenciana, en el curso de referencia - según lo acordado al respecto por la Conferencia de Educación a través de su Comisión de Estadística.

El contenido de esta publicación es más amplio y detallado que el incluido en "Estadística de la Enseñanza en España 1997-98. Datos Avance y Evolución del Alumnado", actualizando las cifras que en ella se ofrecieron y que respondían al objetivo de anticipar una primera información estadística, de carácter provisional.

Proporciona información de ámbito nacional sobre la actividad educativa de los centros públicos y privados, sus recursos humanos, las características del alumnado y los resultados académicos en las distintas enseñanzas. Incluye series decenales de las principales variables e indicadores estadísticos.

El Ministerio de Educación, Cultura y Deporte agradece la colaboración de las Consejerías de Educación de las Comunidades Autónomas y la de los propios centros docentes públicos y privados, que han facilitado la información necesaria para la elaboración de las cifras que aquí se presentan.

MARIANO ZABÍA LASALA
Subsecretario del Ministerio
de Educación, Cultura y Deporte

ÍNDICE

Introducción.....	17
Contenido de la publicación.....	19
Notas explicativas.....	21
El Sistema Educativo Español.....	27
Organigrama del Sistema Educativo: Correspondencia con la Clasificación Internacional Normalizada de la Educación.....	35
Calendario general de aplicación de la LOGSE.....	36
Gráficos.....	37

RESULTADOS A NIVEL NACIONAL

I. SERIES DE LAS PRINCIPALES VARIABLES EDUCATIVAS DE CADA ENSEÑANZA (1987-88 a 1997-98)

1 Todas las enseñanzas: Profesorado, por nivel de enseñanza que imparte.....	49
2 Todas las enseñanzas: Alumnado matriculado, por enseñanza.....	49
3 Todas las enseñanzas: Alumnado que terminó los estudios, por enseñanza/titulación.....	50
4 Educación Infantil/Preescolar: Unidades, alumnado matriculado y ratio alumno/unidad, por titularidad y sexo.....	51
5 Educación Primaria/E.G.B.: Unidades, alumnado matriculado, ratio alumno/unidad y alumnado que terminó los estudios, por titularidad y sexo.....	51
6 Educación Secundaria Obligatoria: Unidades, alumnado matriculado, ratio alumno/unidad y alumnado que terminó los estudios por titularidad y sexo.....	52
7 B.U.P. y C.O.U., Bachillerato Experimental y Bachillerato LOGSE: Alumnado matriculado y alumnado que terminó los estudios, por titularidad y sexo.....	53
8 Formación Profesional: Alumnado matriculado y alumnado que terminó los estudios, por titularidad y sexo.....	54
9 Ciclos Formativos/Módulos Profesionales: Alumnado matriculado y alumnado que terminó los estudios, por titularidad y sexo.....	55
10 Enseñanzas de Régimen Especial y otras enseñanzas de Nivel Secundario: Alumnado matriculado y alumnado que terminó los estudios.....	56

II. INDICADORES ESTADÍSTICOS (1987-88 a 1997-98)

1 Índices de variación del profesorado, por titularidad del centro.....	59
2 Porcentaje de mujeres en el profesorado, por titularidad del centro.....	59
3 Número medio de alumnos por profesor, por titularidad del centro.....	59
4 Número medio de alumnos por unidad en E. Infantil/Preescolar, E. Primaria/E.G.B. y E.S.O., por titularidad del centro.....	59
5 Tasas brutas de escolaridad, por nivel de enseñanza y sexo.....	60
6 Índices de variación del alumnado matriculado y de la población asociada, por nivel de enseñanza y sexo.....	61
7 Tasas netas de escolaridad en edades significativas, por sexo.....	62
8 Esperanza de vida escolar a los 6 años en enseñanzas de Régimen General no universitarias, por sexo.....	63
9 Tasas de idoneidad en las edades de 8, 10, 12, 13, 14 y 15 años, por sexo.....	64
10 Distribución porcentual del alumnado matriculado según la titularidad del centro, por enseñanza.....	65
11 Distribución porcentual del alumnado de E. Secundaria y Formación Profesional, por enseñanza y sexo.....	66
12 Tasas de finalización de estudios, por enseñanza/titulación y sexo.....	67

III. RESÚMENES GENERALES DEL CURSO 1997-98

1 Clasificación de los centros, por tipo de centro y titularidad.....	71
2 Número de centros que imparten cada enseñanza del Régimen General, por titularidad.....	71
3 Profesorado por tipo de centro, titularidad y sexo.....	72
4 Alumnado matriculado por enseñanza, titularidad y sexo.....	73

5	Alumnado que terminó los estudios en el curso académico anterior 1996-97, por enseñanza/titulación, titularidad y sexo.	74
6	Alumnado matriculado por edad, enseñanza y sexo en enseñanzas de Régimen General.	75
7	Tasas netas de escolaridad por enseñanza en las edades más significativas en enseñanzas de Régimen General.	77

RESULTADOS DETALLADOS A NIVEL PROVINCIAL CURSO 1997-98

I. ENSEÑANZAS DE RÉGIMEN GENERAL

1.1 CENTROS DOCENTES Y UNIDADES

1	Clasificación de los centros por enseñanza que imparten. Todos los centros.	85
2	Clasificación de los centros por enseñanza que imparten. Centros públicos.	86
3	Clasificación de los centros por enseñanza que imparten. Centros privados.	87
4	Número de centros que imparten cada enseñanza. Todos los centros.	88
5	Número de centros que imparten cada enseñanza. Centros públicos.	89
6	Número de centros que imparten cada enseñanza. Centros privados.	90
7	Número de centros que imparten E. Infantil, por titularidad y ciclo.	91
8	Número de centros que imparten E. Especial, por tipo de centro y titularidad.	92
9	Número de centros que imparten E. Secundaria Obligatoria, por titularidad y ciclo.	93
10	Número de centros que imparten B.U.P. y C.O.U., por titularidad.	94
11	Número de centros que imparten Bachillerato-LOGSE, por titularidad y modalidad.	95
12	Número de centros que imparten Formación Profesional, por titularidad y grado.	96
13	Número de centros que imparten Ciclos Formativos de F.P., por titularidad y grado.	97
14	Unidades de E. Infantil, E. Primaria/E.G.B. y Educación Especial, por titularidad del centro.	98
15	Grupos de E. Secundaria y Formación Profesional. Todos los centros.	99
16	Grupos de E. Secundaria y Formación Profesional. Centros públicos.	100
17	Grupos de E. Secundaria y Formación Profesional. Centros privados.	101

1.2 PROFESORADO Y OTRO PERSONAL EN CENTROS DOCENTES

1	Profesorado, por tipo de centro. Todos los centros.	105
2	Profesorado, por tipo de centro. Centros públicos.	106
3	Profesorado, por tipo de centro. Centros privados.	107
4	Profesorado, por enseñanza que imparte y sexo. Todos los Centros.	108
5	Profesorado, por enseñanza que imparte y sexo. Centros públicos.	109
6	Profesorado, por enseñanza que imparte y sexo. Centros privados.	110
7	Profesorado, por categoría y sexo. Centros públicos.	111
8	Profesorado, por categoría y sexo. Centros privados.	112
9	Profesorado, por titularidad y dedicación.	113
10	Personal de dirección y especializado sin función docente, por titularidad y sexo.	114
11	Personal de administración, por titularidad y sexo.	115
12	Personal subalterno y de servicios, por titularidad y sexo.	116

1.3 ALUMNADO MATRICULADO

1.3.1 TODAS LAS ENSEÑANZAS

1.3.2 E. INFANTIL

1	Alumnado matriculado, por titularidad y sexo.	123
2	Alumnado matriculado, por edad y sexo. Todos los centros.	124
3	Alumnado matriculado, por edad y sexo. Centros públicos.	125
4	Alumnado matriculado, por edad y sexo. Centros privados.	126
5	Alumnado que cursa idioma extranjero, por idioma y titularidad.	127

1.3.3 E. PRIMARIA

1	Alumnado matriculado en E. Primaria, por curso. Todos los centros. Ambos sexos.	131
2	Alumnado matriculado en E. Primaria, por curso. Todos los centros. Mujeres.	132
3	Alumnado matriculado en E. Primaria, por curso. Centros públicos. Ambos sexos.	133
4	Alumnado matriculado en E. Primaria, por curso. Centros públicos. Mujeres.	134
5	Alumnado matriculado en E. Primaria, por curso. Centros privados. Ambos sexos.	135
6	Alumnado matriculado en E. Primaria, por curso. Centros privados. Mujeres.	136
7	Alumnado repetidor, por ciclo y sexo. Todos los centros.	137
8	Alumnado repetidor, por ciclo y sexo. Centros públicos.	138

9	Alumnado matriculado, por titularidad, sexo, edad y curso.	139
10	Alumnado que cursa idioma extranjero, por idioma y titularidad.	141

1.3.4 EDUCACIÓN SECUNDARIA OBLIGATORIA

1	Alumnado matriculado, por ciclo y curso. Todos los centros. Ambos sexos.	145
2	Alumnado matriculado, por ciclo y curso. Todos los centros. Mujeres.	146
3	Alumnado matriculado, por ciclo y curso. Centros públicos. Ambos sexos.	147
4	Alumnado matriculado, por ciclo y curso. Centros públicos. Mujeres.	148
5	Alumnado matriculado, por ciclo y curso. Centros privados. Ambos sexos.	149
6	Alumnado matriculado, por ciclo y curso. Centros privados. Mujeres.	150
7	Alumnado repetidor, por ciclo, curso y sexo. Todos los centros.	151
8	Alumnado repetidor, por ciclo, curso y sexo. Centros públicos.	152
9	Alumnado matriculado, por titularidad, sexo, edad y curso.	153
10	Alumnado según el idioma extranjero obligatorio que cursa, por titularidad.	155
11	Alumnado que cursa idioma extranjero optativo, por idioma y titularidad.	156

1.3.5 BACHILLERATO UNIFICADO POLIVALENTE Y CURSO DE ORIENTACIÓN UNIVERSITARIA

1	Alumnado matriculado, por curso. Todos los centros. Ambos sexos.	159
2	Alumnado matriculado, por curso. Todos los centros. Mujeres.	160
3	Alumnado matriculado, por curso. Centros públicos. Ambos sexos.	161
4	Alumnado matriculado, por curso. Centros públicos. Mujeres.	162
5	Alumnado matriculado, por curso. Centros privados. Ambos sexos.	163
6	Alumnado matriculado, por curso. Centros privados. Mujeres.	164
7	Alumnado repetidor, por curso y sexo. Todos los centros.	165
8	Alumnado repetidor, por curso y sexo. Centros públicos.	166
9	Alumnado matriculado, por sexo, edad y curso.	167
10	Alumnado según el idioma extranjero obligatorio que cursa, por titularidad.	169
11	Alumnado que cursa idioma extranjero optativo, por idioma y titularidad.	170

1.3.6 BACHILLERATO L.O.G.S.E.

1	Alumnado matriculado, por curso. Todos los centros. Ambos sexos.	173
2	Alumnado matriculado, por curso. Todos los centros. Mujeres.	174
3	Alumnado matriculado, por curso. Centros públicos. Ambos sexos.	175
4	Alumnado matriculado, por curso. Centros públicos. Mujeres.	176
5	Alumnado matriculado, por curso. Centros privados. Ambos sexos.	177
6	Alumnado matriculado, por curso. Centros privados. Mujeres.	178
7	Alumnado repetidor, por curso y sexo. Todos los centros.	179
8	Alumnado repetidor, por curso y sexo. Centros públicos.	180
9	Alumnado matriculado, por titularidad, sexo, edad y curso	181
10	Alumnado según el idioma extranjero obligatorio que cursa, por titularidad.	182
11	Alumnado según el idioma extranjero optativo, por idioma y titularidad.	183

1.3.7 BACHILLERATO EXPERIMENTAL

1	Alumnado matriculado, por titularidad, sexo, ciclo y curso.	187
2	Alumnado repetidor, por titularidad, ciclo, curso y sexo.	188
3	Alumnado matriculado, por titularidad, sexo, edad y curso.	189
4	Alumnado según el idioma extranjero que cursa, por titularidad.	190

1.3.8 BACHILLERATO UNIFICADO POLIVALENTE Y CURSO DE ORIENTACIÓN UNIVERSITARIA A DISTANCIA

1	Alumnado matriculado, por curso y sexo.	193
2	Alumnado matriculado, por sexo, edad y curso.	194

1.3.9 FORMACIÓN PROFESIONAL DE PRIMER Y SEGUNDO GRADO

1	Alumnado matriculado, por grado y curso. Todos los centros. Ambos sexos.	197
2	Alumnado matriculado, por grado y curso. Todos los centros. Mujeres.	198
3	Alumnado matriculado, por grado y curso. Centros públicos. Ambos sexos.	199
4	Alumnado matriculado, por grado y curso. Centros públicos. Mujeres.	200
5	Alumnado matriculado, por grado y curso. Centros privados. Ambos sexos.	201
6	Alumnado matriculado, por grado y curso. Centros privados. Mujeres.	202
7	Alumnado repetidor, por grado y curso. Todos los centros.	203
8	Alumnado repetidor, por grado y curso. Centros públicos.	204
9	Alumnado matriculado, por sexo, rama y grado. Todos los centros.	205
10	Alumnado matriculado, por sexo, rama y grado. Centros públicos.	206
11	Alumnado matriculado, por sexo, rama y grado. Centros privados.	207
12	Alumnado matriculado, por titularidad, sexo, edad y curso.	208

13	Alumnado de F.P. de Primer Grado según el idioma extranjero obligatorio que cursa, por titularidad.....	209
14	Alumnado de F.P. de Segundo Grado según el idioma extranjero obligatorio que cursa, por titularidad.....	210
15	Distribución porcentual del alumnado de nuevo ingreso en F.P. de Primer Grado, según procedencia, por titularidad.....	211
16	Distribución porcentual del alumnado de nuevo ingreso en F.P. de Segundo Grado, según procedencia, por titularidad.....	212

1.3.10 CICLOS FORMATIVOS/MÓDULOS PROFESIONALES

1	Alumnado matriculado, por titularidad y sexo. Grado medio/Nivel II	215
2	Alumnado matriculado, por titularidad y sexo. Grado Superior/Nivel III	216
3	Alumnado repetidor, por grado, titularidad y sexo	217
4	Alumnado matriculado, por grado, sexo, edad y titularidad	218
5	Alumnado matriculado, por ciclo formativo/módulo, titularidad y sexo. Grado medio/Nivel II	219
6	Alumnado matriculado, por ciclo formativo/módulo, titularidad y sexo. Grado superior/Nivel III	221
7	Distribución porcentual del alumnado de nuevo ingreso en Grado medio/Nivel II, según procedencia, por titularidad.....	223
8	Distribución porcentual del alumnado de nuevo ingreso en Grado superior/Nivel III, según procedencia, por titularidad...	224

1.3.11 MÓDULOS PROFESIONALES A DISTANCIA

1	Alumnado matriculado, por nivel y sexo.	227
2	Alumnado matriculado, por módulo profesional y sexo.	227

1.3.12 PROGRAMAS DE GARANTÍA SOCIAL

1	Alumnado matriculado, por lugar de impartición, titularidad y sexo. Todos los programas.	231
2	Alumnado matriculado, por lugar de impartición, titularidad y sexo. Programas ordinarios.	232
3	Alumnado matriculado, por lugar de impartición, titularidad y sexo. Programas de Garantía Social - Educación Especial.	233
4	Alumnado matriculado, por edad, sexo, modalidad de programa y lugar de impartición	234
5	Alumnado matriculado, por familia profesional, modalidad de programa y lugar de impartición.	235

1.3.13 EDUCACIÓN ESPECIAL Y ALUMNADO INTEGRADO EN PROGRAMAS ORDINARIOS

1	Alumnado matriculado en E. Especial, por tipo de centro y titularidad.	239
2	Alumnado matriculado en E. Especial, por tipo de enseñanza y sexo. Todos los centros.	240
3	Alumnado matriculado en E. Especial, por tipo de enseñanza y sexo. Centros públicos.	241
4	Alumnado matriculado en E. Especial, por tipo de enseñanza y sexo. Centros Privados.	242
5	Alumnado matriculado en E. Especial, por tipo de discapacidad. Ambos sexos.	243
6	Alumnado matriculado en E. Especial, por tipo de discapacidad. Mujeres.....	244
7	Alumnado con necesidades educativas especiales integrado, por enseñanza. Todos los centros. Ambos sexos.	245
8	Alumnado con necesidades educativas especiales integrado, por enseñanza. Todos los centros. Mujeres.	246
9	Alumnado con necesidades educativas especiales integrado, por enseñanza. Centros públicos.	247
10	Alumnado con necesidades educativas especiales integrados, por enseñanza. Centros privados.	248

1.3.14 ALUMNADO EXTRANJERO

1	Alumnado extranjero por enseñanza. Todos los Centros.	251
2	Alumnado extranjero por enseñanza. Centros públicos.	252
3	Alumnado extranjero por grupos de países. Todos los Centros.	253
4	Alumnado extranjero por grupos de países. Centros públicos.	254
5	Alumnado extranjero por país y enseñanza. Ambos sexos.	255
6	Alumnado extranjero por país y enseñanza. Mujeres.	257

1.5 RESULTADOS ACADÉMICOS DEL CURSO 1996-97

1	Alumnado que terminó los estudios, por enseñanza. Todos los centros.	261
2	Alumnado que terminó los estudios, por enseñanza. Centros públicos.	263
3	Alumnado que terminó los estudios, por enseñanza. Centros privados.	265
4	Alumnado de E. Primaria que promocionó de ciclo, por titularidad. Ambos sexos.	267
5	Alumnado de E. Primaria que promocionó de ciclo, por titularidad. Mujeres.	268
6	Alumnado que terminó la escolaridad en E.G.B., por titularidad. Ambos sexos.	269
7	Alumnado que terminó la escolaridad en E.G.B., por titularidad. Mujeres.	270
8	Alumnado de E. Secundaria Obligatoria que promocionó de ciclo/curso, por titularidad. Ambos sexos.	271
9	Alumnado de E. Secundaria Obligatoria que promocionó de ciclo/curso, por titularidad. Mujeres.	272
10	Alumnado de B.U.P. que promocionó de curso, por curso y titularidad. Ambos sexos.	273
11	Alumnado de B.U.P. que promocionó de curso, por curso y titularidad. Mujeres.	274
12	Alumnado que terminó C.O.U., por titularidad y opción. Ambos sexos.	275
13	Alumnado que terminó C.O.U., por titularidad y opción. Mujeres.	276
14	Alumnado de Bachillerato LOGSE que promocionó primer curso, por titularidad y sexo.	277
15	Alumnado que terminó Bachillerato LOGSE por titularidad y modalidad. Ambos sexos.	278
16	Alumnado que terminó Bachillerato LOGSE por titularidad y modalidad. Mujeres.	279
17	Alumnado que terminó Bachillerato Experimental, por titularidad y sexo.	280
18	Alumnado que terminó C.O.U. a distancia, por sexo.	281

19	Alumnado que terminó F.P.I y F.P.II por sexo. Todos los centros.	282
20	Alumnado que terminó F.P.I y F.P.II por sexo. Centros públicos.	283
21	Alumnado que terminó F.P.I y F.P.II por sexo. Centros privados.	284
22	Alumnado que terminó F.P.I y F.P.II por sexo y rama. Todos los centros.	285
23	Alumnado que terminó F.P.I y F.P.II por sexo y rama. Centros públicos.	286
24	Alumnado que terminó F.P.I y F.P.II por sexo y rama. Centros privados.	287
25	Alumnado que terminó Ciclos Formativos/Módulos Profesionales Grado Medio/Nivel II, por titularidad y sexo.	288
26	Alumnado que terminó Ciclos Formativos/Módulos Profesionales Grado Medio/Nivel II, por ciclo formativo/módulo profesional, titularidad y sexo.	289
27	Alumnado que terminó Ciclos Formativos/Módulos Profesionales Grado Superior/Nivel III, por titularidad y sexo.	291
28	Alumnado que terminó Ciclos Formativos/Módulos Profesionales Grado Superior/Nivel III, por ciclo formativo/módulo profesional, titularidad y sexo.	292
29	Alumnado que terminó Módulos Profesionales a distancia, por nivel y sexo.	294
30	Alumnado que terminó Módulos Profesionales a distancia, por módulo profesional y sexo.	295
31	Alumnado que terminó Programas de Garantía Social en el curso académico anterior por lugar de impartición y tipo de programa. Ambos sexos.	295
32	Alumnado que terminó Programas de Garantía Social en el curso académico anterior por lugar de impartición y tipo de programa. Mujeres.	296
33	Alumnado que terminó Programas de Garantía Social en el curso académico anterior, por lugar de impartición, tipo de programa, sexo y familia profesional.	297

1.6 SERVICIOS COMPLEMENTARIOS

1	Número de centros con servicios complementarios, por servicio complementario y titularidad del centro.	301
2	Número de centros con comedor escolar, por tipo de centro.	302
3	Número de centros con residencia escolar, por tipo de centro.	303
4	Número de centros con transporte escolar, por tipo de centro.	304
5	Alumnado usuario de comedor escolar, por enseñanza. Todos los centros.	305
6	Alumnado usuario de comedor escolar, por enseñanza. Centros públicos.	306
7	Alumnado usuario de residencia escolar, por enseñanza. Todos los centros.	307
8	Alumnado usuario de residencia escolar, por enseñanza. Centros públicos.	308
9	Alumnado usuario de transporte escolar, por enseñanza. Todos los centros.	309
10	Alumnado usuario de transporte escolar, por enseñanza. Centros públicos.	310
11	Alumnado usuario del servicio de apertura (antes del horario escolar), por enseñanza. Todos los centros.	311
12	Alumnado usuario del servicio de apertura (antes del horario escolar), por enseñanza. Centros públicos.	312

II ENSEÑANZAS DE RÉGIMEN ESPECIAL

II.1 ENSEÑANZAS ARTÍSTICAS

II.1.1 ENSEÑANZAS DE ARTES PLÁSTICAS Y EL DISEÑO

1	Centros por tipo de centro y titularidad.	319
2	Profesorado, por tipo de centro, titularidad y sexo.	320
3	Profesorado, por tipo de centro, titularidad y dedicación.	321
4	Alumnado matriculado por enseñanza y titularidad.	322
5	Alumnado que terminó en el curso académico anterior, por enseñanza y titularidad.	323

ARTES APLICADAS Y OFICIOS ARTÍSTICOS

6	Alumnado matriculado, por curso y sexo. Todos los centros.	324
7	Alumnado matriculado, por curso y sexo. Centros públicos.	325
8	Alumnado matriculado, por curso y sexo. Centros privados.	326
9	Alumnado matriculado, por especialidad, titularidad y sexo.	327
10	Alumnado matriculado, por edad. Ambos sexos.	328
11	Alumnado matriculado, por edad. Mujeres.	329
12	Alumnado que terminó en el curso académico anterior, por titularidad y sexo.	330
13	Alumnado que terminó en el curso académico anterior, por especialidad, titularidad y sexo.	331

CICLOS FORMATIVOS DE ARTES PLÁSTICAS Y DISEÑO

14	Alumnado matriculado, por titularidad y sexo. Grado medio.	332
15	Alumnado matriculado, por titularidad y sexo. Grado superior.	333
16	Alumnado matriculado, por grado, ciclo formativo y sexo.	334
17	Alumnado matriculado, por edad, grado y sexo.	335
18	Alumnado que terminó en el curso académico anterior, por grado, titularidad y sexo.	336
19	Alumnado que terminó en el curso académico anterior, por grado, ciclo formativo y sexo.	337

CONSERVACIÓN Y RESTAURACIÓN DE BIENES CULTURALES

20	Alumnado matriculado, por curso y sexo	338
21	Alumnado matriculado, por especialidad y sexo	338
22	Alumnado matriculado, por edad.	338
23	Alumnado graduado en el curso académico anterior, por especialidad y sexo.	339

II.1.2 ENSEÑANZAS DE LA MÚSICA Y LA DANZA

ENSEÑANZAS MUSICALES

1	Centros, por titularidad y grado.	343
2	Profesorado, por titularidad y sexo.	344
3	Profesorado, por titularidad y dedicación	345
4	Alumnado matriculado, por grado y titularidad.	346
5	Alumnado matriculado en el grado elemental, por titularidad, sexo y plan.	347
6	Alumnado matriculado en el grado medio, por titularidad, sexo y plan.	348
7	Alumnado matriculado en el grado superior, por titularidad y sexo.	349
8	Alumnado matriculado, por grado e instrumento. Plan LOGSE.	350
9	Alumnado de matrícula libre en el curso académico anterior, por grado y sexo.	351
10	Alumnado que terminó los estudios en el curso académico anterior, por grado y titularidad. Plan 66 y LOGSE. Ambos sexos.	352
11	Alumnado que terminó los estudios en el curso académico anterior, por grado y titularidad. Plan 66 y LOGSE. Mujeres.	353
12	Alumnado que terminó el Grado Elemental en el curso académico anterior, por instrumento y Plan.	354
13	Alumnado que terminó el Grado Medio en el curso académico anterior, por instrumento. Plan 66.	355
14	Alumnado que terminó el Grado Superior en el curso académico anterior, por instrumento. Plan 66.	356

CANTO

15	Profesorado, por sexo y alumnado matriculado, por sexo y curso.	357
16	Alumnado matriculado, por sexo y sección.	357
17	Alumnado que terminó los estudios en el curso académico anterior, por sexo y sección.	357

ENSEÑANZAS DE LA DANZA

18	Centros, por titularidad.	358
19	Profesorado, por titularidad y sexo.	359
20	Profesorado, por titularidad y dedicación	360
21	Alumnado matriculado, por titularidad y sexo.	361
22	Alumnado matriculado por plan de estudios y curso. Ambos sexos.	362
23	Alumnado matriculado por plan de estudios y curso. Mujeres.	363
24	Alumnado matriculado, por sección y sexo. Plan anterior.	364
25	Alumnado que terminó los estudios en el curso académico anterior, por Plan, sección y sexo.	365

II.1.3 ARTE DRAMÁTICO

1	Centros y profesorado, por sexo.	369
2	Alumnado matriculado, por curso y sexo.	369
3	Alumnado matriculado, por especialidad y sexo.	369
4	Alumnado matriculado, por edad y sexo.	379
5	Alumnado que terminó en el curso académico anterior, por especialidad.	371

II.2 ENSEÑANZA DE IDIOMAS

1	Alumnado matriculado, por ciclo y sexo. Matrícula oficial.	375
2	Centros. Profesorado, por sexo y dedicación.	376
3	Alumnado matriculado por idioma. Matrícula oficial. Ambos sexos.	377
4	Alumnado matriculado por idioma. Matrícula oficial. Mujeres.	379
5	Alumnado que terminó el ciclo superior en el curso académico anterior, por sexo e idioma. Matrícula oficial y libre.	381

III OTRAS ENSEÑANZAS DE NIVEL SECUNDARIO

CAPACITACIÓN AGRARIA

1	Centros, profesorado, alumnado matriculado por curso y alumnado que terminó los estudios en el curso académico anterior, por titularidad y sexo.	385
2	Alumnado matriculado por titularidad, especialidad y sexo.	386
3	Alumnado matriculado por titularidad, edad y sexo.	387

IV EDUCACIÓN DE ADULTOS

1	Centros, aulas y otras actuaciones.	391
---	--	-----

2	Profesorado, por sexo y situación laboral.	392
3	Alumnado matriculado, por modalidad. Ambos sexos. Educación presencial.	393
4	Alumnado matriculado, por modalidad. Mujeres. Educación presencial.	394
5	Alumnado matriculado, por modalidad y sexo. Educación a distancia.	395
6	Alumnado propuesto para la expedición del título de graduado escolar y del certificado de escolaridad, y alumnado graduado en F.P.I (pruebas no escolarizadas de F.P.I), por sexo.	396

V BECAS Y AYUDAS AL ESTUDIO

1	Número de becarios por nivel educativo.	399
2	Importe de las becas y ayudas al estudio concedidas, por nivel educativo (en miles de pesetas).	400

INTRODUCCIÓN

Esta publicación estadística, correspondiente al curso 1997/98, contiene información sobre las siguientes enseñanzas del sistema educativo establecido por la Ley Orgánica de Ordenación General del Sistema Educativo (LOGSE) (en fase de implantación) y por las del sistema correspondiente a la Ley General de Educación de 1970, que aún están en vigor:

- Educación Infantil
- Educación Primaria
- Educación Especial
- Educación Secundaria Obligatoria
- Bachillerato Unificado y Polivalente y Curso de Orientación Universitaria (presencial y a distancia)
- Bachillerato L.O.G.S.E.
- Bachillerato Experimental
- Formación Profesional 1er y 2º Grado
- Ciclos Formativos de F.P. Grado Medio y Superior/Módulos Profesionales nivel II y nivel III (presencial y a distancia)
- Programas de Garantía Social
- Enseñanzas Artísticas Grados Elemental, Medio y Superior
- Enseñanza Oficial de Idiomas
- Enseñanza de Capacitación Agraria
- Educación de Adultos

Con ello, se compendia en este volumen la estadística elaborada por el M.E.C.D. de todas las enseñanzas reguladas por la Administración educativa, y para los niveles anteriores a la educación universitaria, incluyendo para cada enseñanza todos los grados en que se estructura (alguno de ellos de nivel superior) y todas las modalidades en que se imparte (presencial y a distancia). Además se incluye en esta publicación la Enseñanza de Capacitación Agraria, elaborada por el Instituto Nacional de Estadística, por tener carácter de nivel secundario.

Es importante destacar que en este curso académico desaparece completamente la Educación General Básica (E.G.B.) de la Ley General de Educación de 1970, al implantarse de forma generalizada el segundo curso de Educación Secundaria Obligatoria (E.S.O.), sustituyendo al 8º curso de E.G.B..

La estructura y contenido de la información de esta publicación coincide con la edición del curso anterior, la cual presentó grandes variaciones respecto a cursos anteriores.

CONTENIDO DE LA PUBLICACIÓN

Los resultados de la Estadística de la Enseñanza se presentan estructurados en dos partes diferenciadas, atendiendo al nivel geográfico al que está referida la información: resultados de nivel nacional y resultados de nivel provincial.

RESULTADOS DE NIVEL NACIONAL

Los resultados nacionales se recogen en los siguientes apartados:

1. *Series de las principales variables educativas (1988-89 a 1997-98)*

Muestran la evolución en cifras absolutas de las variables básicas (centros, profesorado, alumnado matriculado y alumnado que terminó los estudios) de cada enseñanza, desagregándose la información por titularidad del centro y, en su caso, por sexo.

2. *Indicadores estadísticos (1988-89 a 1997-98)*

Se refleja en este apartado la evolución del sistema educativo a través de indicadores elaborados a partir de las variables básicas, lo que permite observar con facilidad las tendencias experimentadas en la educación. Estos indicadores están referidos a las enseñanzas del Régimen General no universitarias, excluida la modalidad de Educación a distancia y la Educación Especial.

3. *Resúmenes Generales del curso 1997-98*

Este apartado presenta los datos del curso 1997-98 en forma de resumen del conjunto de enseñanzas incluidas en esta publicación. Comprende varios resúmenes:

- Resumen de las principales variables (centros, profesorado, alumnado matriculado y alumnado que terminó los estudios) de todas las enseñanzas, clasificadas según la titularidad del centro, y, en su caso, por sexo.
- Resumen del alumnado matriculado por edad en cada una de las Enseñanzas de Régimen General. También incluye las Tasas netas de escolaridad, por sexo y edad.

RESULTADOS A NIVEL PROVINCIAL (Curso 1997-98)

La segunda parte de los resultados de esta publicación comprende la información detallada por provincias de todas las variables y características de cada enseñanza, así como la información estadística sobre las becas y ayudas al estudio. Abarca los siguientes apartados y subapartados:

- Enseñanzas de Régimen General
 - Centros docentes y unidades
 - Profesorado y otro personal en centros docentes
 - Alumnado matriculado
 - Resultados académicos del curso 1996-97
 - Servicios complementarios
- Enseñanzas de Régimen Especial
 - Enseñanzas Artísticas
 - Enseñanza de Idiomas
- Otras enseñanzas de nivel secundario
- Educación de Adultos
- Becas y ayudas al estudio

NOTAS EXPLICATIVAS

I. PRECISIONES SOBRE EL CONTENIDO DE LA INFORMACIÓN

Ámbito de la publicación

- Esta publicación abarca todas las enseñanzas del Sistema Educativo Español, salvo la Enseñanza Universitaria. También se incluyen algunas enseñanzas equivalentes a las del sistema educativo aquí abordadas (en este curso se limita a las enseñanzas de Capacitación Agraria).
- Para la presentación de los resultados estadísticos se ha utilizado la estructura del sistema educativo que presenta la L.O.G.S.E., teniendo en cuenta las relaciones existentes con las enseñanzas de la antigua L.G.E. 1970. A continuación se facilita la relación completa, así como la clasificación utilizada, de las enseñanzas del curso 1997-98 (en las series también aparecen enseñanzas equivalentes que ya no se imparten en el curso de referencia de la publicación):

Enseñanzas de Régimen General

- Educación Infantil
- Educación Primaria
- Educación Especial

Educación Secundaria y Formación Profesional

Educación Secundaria General

- Educación Secundaria Obligatoria
- B.U.P. y C.O.U. (presencial y a distancia)
- Bachillerato L.O.G.S.E.
- Bachillerato Experimental

Formación Profesional (Educación Secundaria)

- Formación Profesional 1er y 2º Grado
- Ciclos Formativos de F.P. Grado Medio/Módulos Profesionales nivel II (presencial y a distancia)
- Programas de Garantía Social

Formación Profesional (Postsecundaria no universitaria)

- Ciclos Formativos de F.P. Grado Superior/Módulos Profesionales nivel III (presencial y a distancia)

Enseñanzas de Régimen Especial

Enseñanzas Artísticas

Enseñanzas Artísticas Grado Elemental y Medio

- Enseñanzas de Artes Plásticas y Oficios Artísticos
- Ciclos Formativos de Artes Plásticas y Diseño Grado Medio
- Cerámica
- Grado Elemental de Música
- Grado Medio de Música
- Enseñanzas de la Danza

Enseñanzas Artísticas Postsecundarias no universitarias

- Ciclos Formativos de Artes Plásticas y Diseño Grado Superior

Enseñanzas Artísticas equivalentes a la E. Universitaria

- Conservación y Restauración de Bienes Culturales
- Grado Superior de Música y Canto
- Arte Dramático

Enseñanzas de las Escuelas Oficiales de Idiomas

Otras enseñanzas de nivel secundario

- Enseñanzas de Capacitación Agraria

Educación de Adultos

- Dentro de la modalidad educativa de Educación de Adultos se recogen las enseñanzas impartidas en los centros públicos y privados, así como las actuaciones de E. de Adultos que son el resultado de la colaboración (subvención, convenio, etc.) de la Administración educativa con otra administración pública o privada.
- En el curso 1997-98 se realiza **la implantación generalizada del Segundo curso de E. Secundaria Obligatoria, desapareciendo completamente la Educación General Básica. En la Comunidad Autónoma del País Vasco** se realiza en este curso la implantación generalizada del Tercer curso de E. Secundaria Obligatoria y en Navarra, donde ya se había realizado esta implantación en el curso anterior, se implanta de forma generalizada el Cuarto curso de E.S.O..

Centros docentes y unidades

- Se considera *centro docente que imparte enseñanzas no universitarias*, todo centro creado o autorizado que imparte al menos una de las enseñanzas del ámbito de esta publicación. Toda la información de esta publicación se refiere a centros en funcionamiento en el curso de referencia.
- No se han considerado como centros docentes:
 - Las *residencias escolares sin unidades escolares*, apareciendo únicamente especificados como residencia escolar.
 - Los *centros de peluquería y estética* autorizados para impartir exclusivamente el área tecnológico-práctica de Formación profesional de la rama de "Peluquería y Estética".
- Se consideran *centros públicos* aquellos de titularidad pública, bien sea la Administración Central (M.E.C.D. o cualquier otro Ministerio), Autonómica (Consejerías/Departamentos de Educación u otras Consejerías/Departamentos de las CC.AA.), Local (Ayuntamientos, Diputaciones, ...) o cualquier otro ente público.
- Se consideran *centros privados* aquellos cuyo titular es una institución, entidad o persona de carácter privado. Todos los centros extranjeros se consideran privados, independientemente de su titular.
- Para las enseñanzas de Régimen General y a efectos estadísticos, se ha utilizado una clasificación estadística de los centros según las enseñanzas que imparten en el curso de referencia. En esta clasificación cada centro aparece contabilizado una sola vez. La clasificación es la siguiente:
 - *Centros de E. Infantil*: centros con alumnado exclusivamente de E. Infantil.
 - *Centros de E. Primaria*: centros con alumnado de E. Primaria, aunque también pueden tener alumnado de E. Infantil.
 - *Centros de E. Primaria y E.S.O.*: centros con alumnado de E. Primaria y de E.S.O., aunque también pueden tener alumnado de E. Infantil.
 - *Centros de E.S.O. y/o Bachilleratos y/o F.P.*: centros con alumnado de una o varias de las enseñanzas de E.S.O., Bachillerato LOGSE, BUP y COU, F.P. y Ciclos Formativos/Módulos Profesionales. Se incluyen también en este apartado las Escuelas de Arte que imparten Bachillerato LOGSE y las Escuelas de Capacitación Agraria que imparten Formación Profesional.
 - *Centros de E. Primaria, E.S.O. y Bachilleratos/Formación Profesional*: centros con alumnado de E. Primaria, E.S.O. y con alumnado de una o varias de las enseñanzas de Bachillerato LOGSE, BUP y COU, F.P. y Ciclos Formativos/Módulos Profesionales. También pueden tener alumnado de E. Infantil.

- *Centros específicos de Educación Especial:* centros con alumnado exclusivamente de programas específicos de Educación Especial.
 - *Centros específicos de Educación a Distancia:* centros con alumnado exclusivamente de programas específicos de Educación a Distancia.
- En la información del *número de centros que imparten una enseñanza*, se considera que un centro imparte una enseñanza cuando tiene alumnado matriculado en dicha enseñanza en el curso de referencia. En esta información un mismo centro puede aparecer contabilizado varias veces, según las distintas enseñanzas que imparte.
 - La *unidad mixta* es una unidad escolar con alumnado de E. Infantil y de E. Primaria.

Profesorado y otro personal en centros

- Se recoge todo el *personal, profesorado y otro personal*, que está en centros docentes que imparten enseñanzas del ámbito de esta publicación.
- Dentro del *profesorado* se considera a todo el personal que ejerce la docencia en el centro docente dentro del horario escolar. No se incluye el personal docente que interviene exclusivamente en actividades complementarias extraescolares.
- El *personal docente en centros que no imparte docencia directa*, no se incluye dentro del profesorado, sino que es incluido en la categoría de *personal de dirección y especializado sin función docente*.
- Se considera *dedicación horaria completa*, toda aquella igual o superior al 75% de la duración de la jornada laboral habitual de ese cuerpo o categoría. Cualquier dedicación inferior se considera *dedicación parcial*.
- A partir del curso 1996-97 *se ha modificado el tratamiento estadístico del profesorado*, recogiendo de forma unificada a todo el profesorado que imparte enseñanza en un centro docente. Con ello se ha producido una ruptura en las series estadísticas, ya que anteriormente se contabilizaba separadamente el profesorado que impartía E. Infantil-E. Primaria y el que impartía E. Secundaria/F.P., de forma que el profesor que atendía a alumnado de las dos agrupaciones se contabilizaba en ambas.
- De acuerdo con la nueva orientación del tratamiento estadístico, **el profesorado** de los centros ordinarios de Régimen General **se clasifica según las enseñanzas que imparte en:**
 - *Profesorado* que imparte exclusivamente enseñanzas de los niveles de *E. Infantil y E. Primaria*.
 - *Profesorado* que imparte exclusivamente enseñanzas de *E. Secundaria y Formación Profesional*.
 - *Profesorado que imparte enseñanzas de ambos grupos de niveles*, compatibilizando las enseñanzas de E. Infantil-Primaria y de E. Secundaria/F.P..
 - *Profesorado de E. Especial*, donde se incluye el profesorado de centros específicos y de unidades de E. Especial en centros ordinarios. El profesorado de E. Especial que atiende al alumnado integrado en centros ordinarios, se clasifica por el nivel educativo que cursa el alumnado atendido.

Alumnado matriculado

- La *edad del alumnado* está referida al 31 de diciembre de 1997, obteniéndose esta información a partir de su año de nacimiento.
- Se considera *alumno repetidor*, aquél que se matricula como curso más alto en uno en el que ya estuvo matriculado anteriormente. No se considera alumno repetidor si se matricula por primera vez en un curso completo con materias pendientes de cursos anteriores.

- Se considera *alumnado con necesidades educativas especiales*, al alumnado con necesidades educativas permanentes valorado como tal por los equipos psicopedagógicos.

Series anuales(1988-89 a 1997-98)

- A fin de mejorar la homogeneidad de las series, se ha continuado el proceso de revisión de las mismas, realizando algunas rectificaciones en los datos, que no figuraban en publicaciones anteriores.
- En la serie del alumnado matriculado en las Enseñanzas de Régimen Especial, no se incluye la matrícula libre.

Indicadores estadísticos (1988-89 a 1997-98)

- Los indicadores estadísticos elaborados, son los siguientes:
 - *Índices de variación del profesorado, por titularidad del centro y nivel de enseñanza.* Se ha considerado como referencia el curso 1988-89.
 - *Porcentaje de mujeres en el profesorado, por titularidad del centro.*
 - *Número medio de alumnos por profesor, por titularidad del centro.* Este indicador se ha calculado considerando el total de alumnado y el total de profesorado que interviene en la actividad docente ligada a esa titularidad, sin tener en cuenta su grado de dedicación (completa o parcial).
 - *Número medio de alumnos por unidad en E. Infantil, E. Primaria/E.G.B. y E.S.O., por titularidad del centro.*
 - *Tasas brutas de escolaridad, por nivel de enseñanza y sexo.* La tasa bruta de escolaridad es la relación entre el total de alumnado de cualquier edad, matriculado en la enseñanza considerada, y la población del grupo de "edad teórica", el cual está determinado por la edad de admisión y la duración normal de la enseñanza.
 - *Índices de variación del alumnado matriculado y de la población asociada a cada nivel de enseñanza, por sexo.* Para los índices de alumnado se ha considerado como referencia el curso 1988-89 y el año 1988 para los de población.
 - *Tasas netas de escolaridad, por edad y sexo.* La tasa neta de escolaridad es la relación entre el alumnado de una edad que cursa una enseñanza considerada respecto al total de población de esa edad. No se presenta esta tasa para las edades de 6 a 13 años, ya que la escolarización es plena en estas edades. Tampoco se estudian las edades superiores a 18 años, puesto que, a partir de esa edad, el alumnado matriculado en las enseñanzas de niveles no universitarios es menos significativo que el matriculado en enseñanza universitaria, nivel que no se aborda en esta publicación.
 - *Esperanza de vida escolar a los 6 años en enseñanzas de Régimen General no universitarias, por sexo.* Se define este indicador como el número medio de años que permanecería en los niveles anteriores a la universidad un niño/a que comienza a los 6 años la escolaridad obligatoria, de acuerdo con la situación del nivel de escolarización en cada edad en el curso de referencia.
 - *Tasas de idoneidad en edades significativas, por sexo.* La tasa de idoneidad es el porcentaje de alumnado de la edad considerada, que se encuentra matriculado en el/los curso/s teórico/s correspondiente/s a esa edad.
 - *Distribución porcentual del alumnado según la titularidad del centro, por enseñanza.*

- *Distribución porcentual del alumnado de Educación Secundaria y Formación Profesional, por enseñanza y sexo.*
- *Tasa de finalización de estudios, por clase de enseñanza/titulación y sexo.* Se define esta tasa como la proporción que representa el alumnado de todas las edades que termina un estudio, respecto al total de la población de la "edad teórica de finalización" del estudio considerado.
- Las cifras de población utilizadas para el cálculo de las tasas netas de escolaridad son las Proyecciones de población calculadas a partir del Censo de Población de 1991, elaboradas por el INE.

II. TRATAMIENTO DE LA INFORMACIÓN NO DISPONIBLE

El tratamiento que se ha efectuado en los casos en que no se disponía de información para alguna Comunidad Autónoma, que fuese imprescindible para la obtención de las Series anuales y Resúmenes generales, ha sido el siguiente:

- Por lo general, se han utilizado datos del curso anterior cuando faltaba alguna variable fundamental, y siempre que estuviesen disponibles.
- Se han efectuado estimaciones en los casos en que no se disponía de desagregaciones de algunas variables.
- Las estimaciones se han efectuado solamente para el nivel de Comunidad Autónoma, pero no para el nivel provincial.
- En algunos casos, no se ha podido efectuar ningún tipo de estimación, por lo que en algunas tablas de la publicación el Total General no se corresponde con el Total Nacional.
- Se facilitan notas a pie de página en todas las tablas de la publicación donde ha habido que efectuar algún tipo de tratamiento de la información.

III. SÍMBOLOS UTILIZADOS

".." Datos no disponibles

"0" ó "-" Valor nulo

"X" Los datos están incluidos en otra rúbrica

EL SISTEMA EDUCATIVO ESPAÑOL

1. ESTRUCTURA DEL SISTEMA EDUCATIVO

El sistema educativo español se encuentra actualmente en un proceso de reforma global de todas sus etapas y niveles de enseñanza, como consecuencia de la implantación progresiva de las nuevas enseñanzas contempladas en la Ley Orgánica de Ordenación General del Sistema Educativo (LOGSE), que afecta tanto a la estructura de los mismos como al currículum, la organización del profesorado, los centros y otros aspectos.

Esto hace necesario describir la estructura del sistema educativo tal y como queda establecido por la LOGSE y por las enseñanzas de la Ley General de Educación de 1970 (LGE) que aún están en vigor, así como por la Ley de Reforma Universitaria de 1983 (LRU).

En la LOGSE el sistema educativo se estructura en enseñanzas de régimen general y en enseñanzas de régimen especial. Se incluyen dentro de las primeras la educación infantil, la educación primaria, la educación secundaria (que comprende la educación secundaria obligatoria, el bachillerato y la formación profesional de grado medio), la formación profesional de grado superior y la educación universitaria. También contempla la adecuación de estas enseñanzas a los alumnos con necesidades educativas especiales, la educación a distancia para los alumnos que no pueden asistir de modo regular a un centro docente y la educación de las personas adultas. Como enseñanzas de régimen especial se mencionan las enseñanzas artísticas y las enseñanzas de idiomas. Todas las enseñanzas especificadas se regulan por lo dispuesto en la mencionada ley, salvo la educación universitaria que se regula en la LRU.

1. Enseñanzas de Régimen General

1.1. Educación Infantil

La Educación Infantil comprende hasta los seis años de edad, momento en el cual se produce la incorporación a la educación obligatoria. Tiene por objetivos contribuir al desarrollo físico, intelectual, afectivo, social y moral de los niños. Se estructura en dos ciclos, el primer ciclo hasta los tres años, y el segundo, desde los tres hasta los seis años de edad.

1.2. Educación Primaria.

La finalidad de este nivel educativo es proporcionar a todos los niños una educación común que haga posible la adquisición de los elementos básicos culturales, los aprendizajes relativos a la expresión oral, a la lectura, a la escritura y al cálculo aritmético, así como una progresiva autonomía de acción en su medio.

La Educación Primaria comprende seis cursos académicos, agrupados en tres ciclos de dos cursos cada uno, y abarca desde los seis a los doce años de edad.

La evaluación de los procesos de aprendizaje del alumnado es continua y global. Los alumnos accederán de un ciclo educativo a otro siempre que hayan alcanzado los objetivos correspondientes. La decisión de que un alumno permanezca un año más en el mismo ciclo sólo podrá adoptarse una vez a lo largo de la E. Primaria.

La Educación Primaria es impartida por maestros, que tendrán competencia en todas las áreas de este nivel. La enseñanza de la música, de la educación física, de los idiomas extranjeros o de aquellas enseñanzas que se determinen, son impartidas por maestros con la especialización correspondiente.

1.3. Educación Secundaria y Formación Profesional

1.3.1. Educación Secundaria Obligatoria.

En el curso 1997-98 se lleva a cabo la implantación generalizada del segundo curso de E.S.O..

Esta etapa tiene como finalidad transmitir a todos los alumnos los elementos básicos de la cultura, formarles para asumir sus deberes y ejercer sus derechos y prepararles para la incorporación a la vida activa o para acceder a la formación profesional específica de grado medio o al bachillerato.

Completa la enseñanza básica y abarca cuatro cursos académicos, entre los doce y los dieciséis años de edad.

Consta de dos ciclos, de dos cursos cada uno, y se imparte por áreas de conocimiento. En la fijación de las enseñanzas mínimas del segundo ciclo, especialmente en el último curso, podrá establecerse la optatividad de alguna de estas áreas, así como su organización en materias.

El alumnado que al terminar esta etapa consigue los objetivos de la misma, recibe el título de Graduado en Educación Secundaria, que le faculta para acceder al Bachillerato y a la Formación Profesional específica de grado medio. En cualquier caso, el alumnado recibe una acreditación del centro educativo, en la que consten los años cursados y las calificaciones obtenidas en las distintas áreas.

Esta etapa es impartida por licenciados, ingenieros y arquitectos o quienes posean titulación equivalente a efectos docentes. En aquellas áreas o materias que se determinen, en virtud de su especial relación con la formación profesional, se establecerá la equivalencia a efectos docentes de títulos de Ingeniero Técnico, Arquitecto Técnico o Diplomado Universitario.

1.3.2. Bachillerato Unificado y Polivalente y Curso de Orientación Universitaria.- L.G.E.

Sus objetivos son, además de continuar la formación humana del alumnado, prepararlo para el acceso a los estudios superiores o a la Formación Profesional de segundo grado y para la vida activa en el seno de la sociedad.

Tiene carácter unificado y polivalente, ya que conduce a la obtención de un único título mediante el estudio de unas materias comunes y de otras libremente elegidas entre diversas opciones. En el tercer curso existen dos opciones:

- Opción A: conocida como de "Letras".
- Opción B: conocida como de "Ciencias".

Al concluir los tres cursos de que consta el Plan de estudios, y que, normalmente, se cumplirán entre los catorce y los diecisiete años, el alumnado que quiera acceder a los estudios universitarios tendrá que realizar el denominado "Curso de Orientación Universitaria" (C.O.U.). En este curso existen cuatro opciones:

- Opción A = Científico-Tecnológica.
- Opción B = Bio-Sanitaria.
- Opción C = Ciencias Sociales.
- Opción D = Humanístico-Lingüística.

Esta enseñanza también se imparte en la modalidad de "a distancia".

1.3.3. Bachillerato - LOGSE.

Tiene como finalidad proporcionar al alumnado una madurez intelectual y humana, así como los conocimientos y habilidades que le permita desempeñar sus funciones sociales con responsabilidad y competencia. Asimismo, capacitará para acceder a la formación profesional de grado superior y a los estudios universitarios.

Comprende dos cursos académicos que normalmente se cursarán entre los dieciséis y los dieciocho años de edad. Tiene diferentes modalidades:

- Artes.
- Ciencias de la Naturaleza y la Salud.
- Humanidades y Ciencias Sociales.
- Tecnología

Puede acceder a los estudios de bachillerato el alumnado que esté en posesión del título de Graduado en Educación Secundaria. El alumnado que cursa satisfactoriamente el bachillerato en cualquiera de sus modalidades, recibirá el título de Bachiller, que le faculta para acceder a la formación profesional de grado superior y a los estudios universitarios. En este último caso será necesaria la superación de una prueba de acceso.

Para impartir esta etapa se exigen las mismas titulaciones y la misma cualificación pedagógica que las requeridas para la Educación Secundaria Obligatoria.

1.3. . Plan Experimental de las Enseñanzas Medias.

A partir del curso 1983-84 comienza en algunos centros docentes un sistema experimental de las Enseñanzas Medias. Las enseñanzas que se han desarrollado dentro de este sistema son el Bachillerato Experimental y los Módulos Profesionales, de nivel II y nivel III.

El Bachillerato Experimental consta de dos ciclos de dos cursos cada uno. El primer ciclo proporciona una educación común a todo el alumnado, cursándose regularmente entre los catorce y dieciséis años; dentro del segundo ciclo, cursado habitualmente entre los dieciséis y dieciocho años, se ofertan seis modalidades de Bachillerato.

Los Módulos Profesionales proporcionan una formación estructurada de un conjunto de conocimientos, habilidades y destrezas orientadas hacia el ejercicio de una profesión; tienen una duración variable. Para cursar los Módulos Profesionales II se debe haber superado el primer ciclo del Bachillerato Experimental (también se puede acceder con el título de Técnico Auxiliar-F.P.I, con los dos primeros cursos de B.U.P. aprobados o superando una prueba de acceso); para cursar los Módulos Profesionales III se debe haber superado el segundo ciclo de Bachillerato Experimental (también se puede acceder con el título de Técnico Especialista- F.P.II, con C.O.U. aprobado o superando una prueba de acceso). Estas condiciones de acceso hacen que los Módulos Profesionales de nivel III tenga la consideración de enseñanza postsecundaria. Determinados Módulos profesionales se ofertan también en la modalidad de "a distancia".

1.3.5. Formación Profesional.- L.G.E.

Tiene por finalidad específica la capacitación del alumnado para el ejercicio de la profesión elegida, además de continuar su formación integral, según dispone textualmente la Ley General de Educación.

Los dos grados implantados son los siguientes:

- Primero, al que puede acceder el alumnado que termina la E.G.B., independientemente de que haya obtenido o no el título de Graduado Escolar; consta de dos cursos. La finalización de este grado supone la obtención del título de Técnico Auxiliar.
- Segundo, al que puede acceder el alumnado que ha terminado B.U.P. y el que habiendo concluido la F.P. de primer grado curse las enseñanzas complementarias que sean precisas. Este grado tiene dos regímenes: general y de enseñanzas especializadas, cuyos planes de estudios constan de dos y tres cursos, respectivamente. El alumnado que finaliza este grado obtiene el título de Técnico Especialista, el cual permite el acceso directo a las Escuelas Universitarias que imparten enseñanzas análogas a las cursadas en Formación Profesional; también permite el acceso al Curso de Orientación Universitaria.

1.3.6. Ciclos Formativos de Formación Profesional, grado medio - LOGSE.

Se accede con el título de Graduado en Educación Secundaria. También se puede acceder a través de una prueba regulada por las Administraciones educativas.

En estas enseñanzas se incluye una fase de formación práctica en los centros de trabajo. El alumnado que supera esta enseñanza obtiene el título de Técnico de la correspondiente profesión.

1.3.7. Ciclos Formativos de Formación Profesional, grado superior - LOGSE.

Se accede con el título de Bachiller, por lo que tiene carácter de enseñanza postsecundaria. También se puede acceder a través de una prueba regulada por las Administraciones educativas.

En estas enseñanzas se incluye una fase de formación práctica en los centros de trabajo. El alumnado que supera esta enseñanza obtiene el título de Técnico Superior de la correspondiente profesión.

1.3.8. Programas de Garantía Social

Estos programas van dirigidos al alumnado que supera el límite de edad de la enseñanza obligatoria y abandona la educación secundaria sin haber alcanzado los objetivos y el título correspondiente. Estos programas proporcionan a los alumnos una formación básica y profesional que les permita incorporarse a la vida activa o proseguir sus estudios en las distintas enseñanzas reguladas en la Ley y, especialmente, en la Formación Profesional específica de grado medio.

1.4. Educación Universitaria.

Se accede a este nivel de enseñanza tras superar el C.O.U. y las pruebas de acceso realizadas por las propias Universidades, o habiendo superado la Formación Profesional de 2º grado o las pruebas para mayores de veinticinco años.

La organización de los estudios universitarios se establece mediante ciclos de al menos dos años de duración. En función de éstos, se establecen los distintos tipos de enseñanzas que ofrecen las universidades. Así, las enseñanzas **de primer ciclo**, con una clara orientación profesional, tienen una duración de tres cursos académicos (mínimo 180 créditos), tras los cuales se obtiene el título de *Diplomado, Arquitecto Técnico o Ingeniero Técnico*.

En el caso de las enseñanzas de **dos ciclos**, éstas se configuran en un primer ciclo de dos o tres años de duración y un segundo ciclo de dos años. Al finalizar este período se obtiene el título de *Licenciado, Arquitecto o Ingeniero*. En algunos casos, estas enseñanzas ofrecen una titulación intermedia, tras superar el primer ciclo, similar al que otorgan las enseñanzas de primer ciclo.

Existen igualmente enseñanzas universitarias **sólo de segundo ciclo**, con una duración de dos años académicos, dirigidas a alumnos que hayan completado un primer ciclo afín a estos estudios.

Por último, la oferta formativa en la universidad se completa con un conjunto de enseñanzas de **tercer ciclo**, a las que se accede tras obtener el título de Licenciado, Ingeniero o Arquitecto. Estos estudios comprenden al menos dos años académicos, estructurados en cursos y seminarios dirigidos a desarrollar una *Tesis Doctoral* que permite acceder al título de *Doctor*.

Además de esta oferta, las universidades pueden desarrollar cursos de especialización dirigidos a titulados universitarios, arquitectos o ingenieros, y que están orientados fundamentalmente a la aplicación profesional de los conocimientos adquiridos en los estudios universitarios que han realizado. La superación de estos cursos supone la obtención de un título de postgrado, aportado por la universidad que los imparte.

1.5. Educación Especial

Tiene como objetivo básico preparar, mediante el tratamiento educativo adecuado, a los niños y jóvenes con discapacidades o inadaptados para una incorporación a la sociedad.

La Educación Especial se concreta en los apoyos y adaptaciones precisas para que el alumnado con discapacidades o inadaptación pueda llevar a cabo su proceso educativo en los centros ordinarios del sistema escolar en el régimen de mayor integración posible, o en los centros y unidades específicos cuando lo aconsejen la gravedad, características o circunstancias de su discapacidades o inadaptación.

La escolarización en centros públicos o privados financiados por fondos públicos, de alumnado de Educación Especial, en régimen de integración o en unidades específicas, es determinada por la autoridad educativa correspondiente, sobre la base del dictamen elaborado por los equipos multiprofesionales y previa audiencia de los padres o tutores.

La Educación Especial se imparte en este curso en los niveles de Educación Infantil, Educación Primaria/General Básica y Formación Profesional de Primer Grado.

2. Enseñanzas de Régimen Especial

2.1. Enseñanzas Artísticas

Se consideran en este apartado todas las Enseñanzas Artísticas, independientemente de su grado o nivel y corresponden tanto a las denominadas Enseñanzas Especializadas en la L.G.E. (Artes Aplicadas y Oficios Artísticos, Cerámica, Música, Canto, Danza) como a las Enseñanzas Artísticas de la L.O.G.S.E. (Ciclos Formativos de Artes Plásticas y Diseño, Conservación y Restauración de Bienes Culturales, Enseñanzas de la Música y la Danza y Arte Dramático).

2.1.1. Ciclos Formativos de Artes Plásticas y Diseño - LOGSE

Comprenden estudios relacionados con las artes aplicadas, los oficios artísticos, el diseño en sus diversas modalidades y la conservación y restauración de bienes culturales. Las enseñanzas de artes plásticas y diseño se organizan en ciclos de formación específica de grado medio y de grado superior.

Para acceder a los ciclos de grado medio, será necesario, además de estar en posesión del título de Graduado en Educación Secundaria, acreditar las aptitudes necesaria mediante la superación de las pruebas que se establezcan.

Para acceder a los ciclos de grado superior, será necesario estar en posesión del título de Bachiller y superar las pruebas que se establezcan. No tendrán que someterse a estas pruebas quienes hayan cur-

sado en el bachillerato determinadas materias concordantes con los estudios profesionales en los que se quiere ingresar.

No obstante lo previsto en los párrafos anteriores, será posible acceder a los grados medio y superior de estas enseñanzas sin cumplir los requisitos académicos establecidos, siempre que se demuestre tener tanto los conocimientos y aptitudes de la etapa educativa anterior como las habilidades específicas para cursar con aprovechamiento las enseñanzas correspondientes. Para acceder por esta vía a los ciclos de grado superior se requerirá tener cumplidos los veinte años de edad.

Los ciclos formativos de estas enseñanzas incluyen también fases de formación práctica en empresas, estudios y talleres, así como la elaboración de proyectos.

2.1.2. Conservación y Restauración de Bienes Culturales

Los estudios correspondientes a la especialidad de Conservación y Restauración de Bienes Culturales tendrán la consideración de estudios superiores. El alumnado que supere dichos estudios obtendrá el título de Conservación y Restauración de Bienes Culturales, que será equivalente, a todos los efectos, al título de Diplomado Universitario.

2.1.3. Música y Danza - LOGSE

Se estructura en tres grados:

- Grado elemental, tendrá una duración de cuatro cursos.
- Grado medio, tendrá una duración de seis cursos distribuidos en tres ciclos de dos cursos cada uno.
- Grado superior, tendrá una duración de cuatro cursos.

Se podrá acceder al grado elemental de estas enseñanzas mediante los criterios que fijen las Administraciones Educativas. Para el acceso al grado medio será necesario superar una prueba específica. Para acceder al grado superior se deberán reunir los siguientes requisitos: estar en posesión del título de Bachiller, haber aprobado los estudios correspondientes al tercer ciclo de Grado Medio y superar una prueba específica de acceso. No obstante, será posible acceder al Grado Superior sin cumplir los requisitos académicos establecidos, siempre que se demuestre tener los conocimientos y aptitudes necesarios para cursar estas enseñanzas.

El alumnado que haya superado el grado elemental recibirá el correspondiente certificado acreditativo. El alumnado que al término del grado medio haya alcanzado los objetivos del mismo tendrá derecho al título de profesional de la enseñanza correspondiente. Al término del grado superior se tendrá derecho al título superior en la especialidad correspondiente, que será equivalente a todo los efectos al título de Licenciado Universitario.

2.1.4. Arte Dramático.

Comprende un solo grado de carácter superior distribuido en cuatro cursos. Para acceder a esta enseñanza es preciso estar en posesión del título de Bachiller y haber superado la prueba específica que se establezca. No obstante, se puede acceder sin cumplir los requisitos académicos, siempre que se demuestren las habilidades específicas necesarias para cursar esta enseñanza.

El alumnado que supera las enseñanzas de Arte Dramático tendrá derecho al título Superior de Arte Dramático, equivalente al de Licenciado Universitario.

2.2. Enseñanzas de las Escuelas Oficiales de Idiomas

Las enseñanzas de idiomas son impartidas en las Escuelas Oficiales de Idiomas. Para acceder a ellas es requisito imprescindible haber cursado el primer ciclo de la Educación Secundaria Obligatoria ó estar en posesión del título de Graduado Escolar, del Certificado de Escolaridad o del de Estudios Primarios.

El primer nivel de las Enseñanzas Especializadas de Idiomas Extranjeros se estructura en dos ciclos, el Ciclo Elemental de tres años de duración y el Ciclo Superior de dos años de duración.

Las enseñanzas del Ciclo Elemental permiten la consecución del conocimiento de los aspectos básicos de la lengua objeto de estudio y la adquisición de las destrezas comunicativas fundamentales de dicha lengua. Las enseñanzas del Ciclo Superior completan el dominio de la lengua y la capacidad de utilizarlo en las diferentes situaciones de comunicación, tanto oral como escrita.

El alumnado que supera estos estudios se le otorga: en el Ciclo Elemental, la Certificación Académica correspondiente a este ciclo, y en el Ciclo Superior, el Certificado de Aptitud.

3. Educación de Adultos

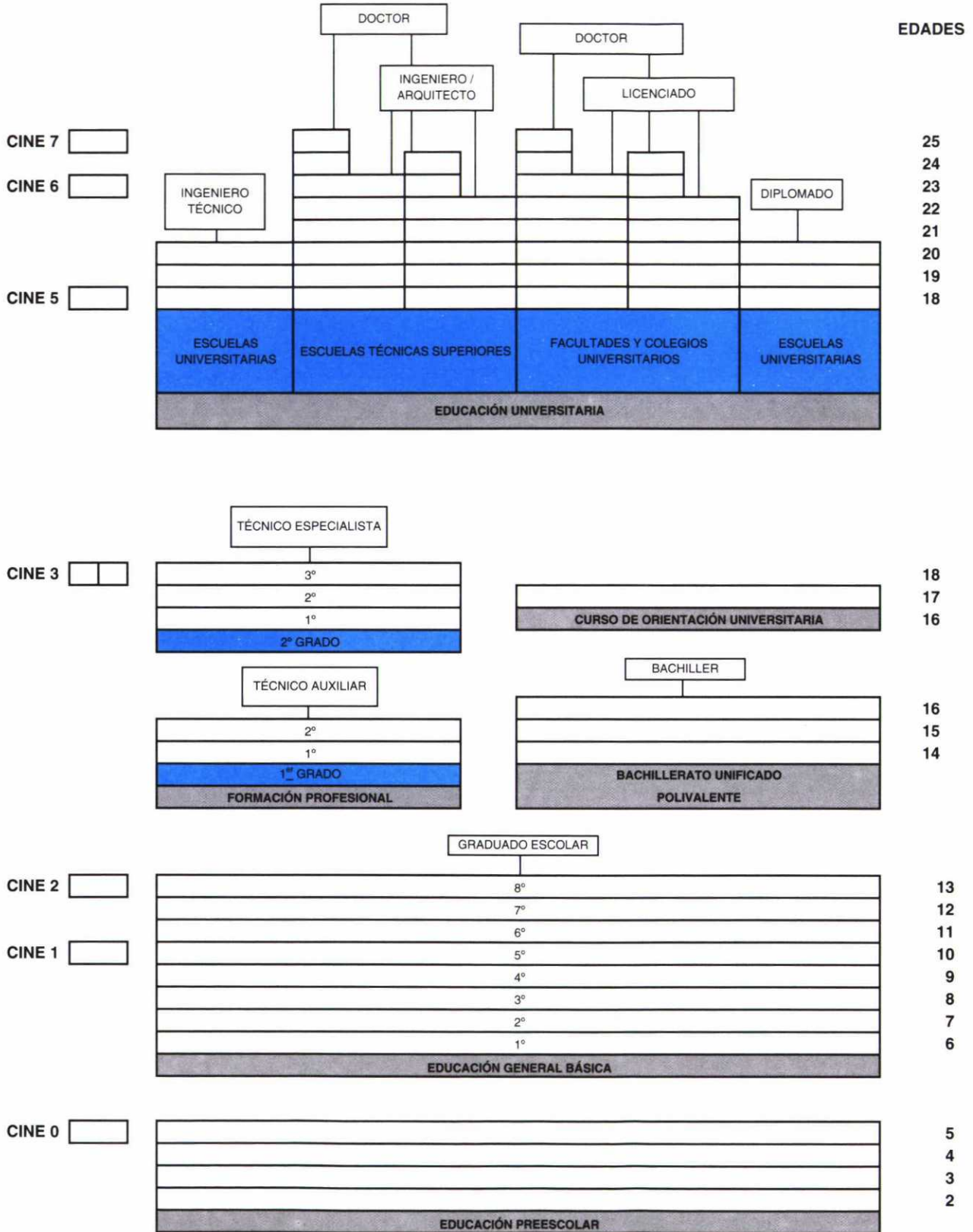
En la LOGSE se regula la *educación de las personas adultas* y establece que la educación permanente es el principio de todo el sistema educativo. Se pretende superar la concepción histórica de una educación de adultos concebida con carácter compensatorio y en ámbitos relacionados con la alfabetización y la compensación del fracaso escolar. Dentro de este marco de la educación permanente, la educación de las personas adultas tiene por objeto preparar a los alumnos para aprender por sí mismos y facilitar la incorporación de estas personas a las distintas enseñanzas, garantizándoles que puedan adquirir, actualizar, completar o ampliar sus conocimientos y aptitudes para su desarrollo personal y profesional. Estas enseñanzas se pueden cursar en dos modalidades: presencial y a distancia.

ORGANIGRAMA DEL SISTEMA EDUCATIVO: CORRESPONDENCIA

LEY GENERAL DE EDUCACIÓN (L.G.E., 1970)

NIVELES DE LA
C.I.N.E.

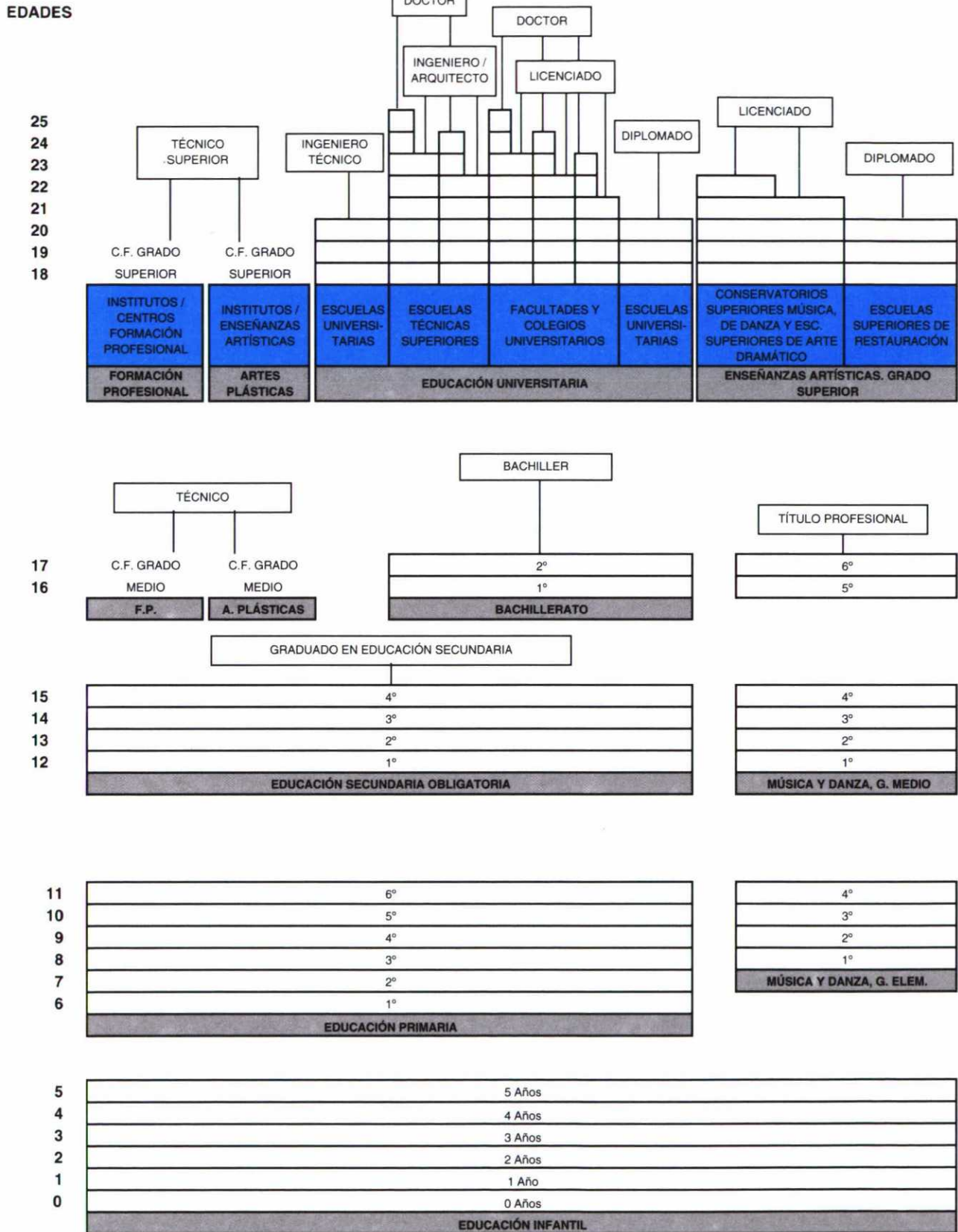
EDADES



CON LA CLASIFICACIÓN INTERNACIONAL DE EDUCACIÓN (C.I.N.E.)

LEY DE ORDENACIÓN GENERAL DEL SISTEMA EDUCATIVO (L.O.G.S.E., 1990)

LEY DE REFORMA UNIVERSITARIA (L.R.U., 1983)

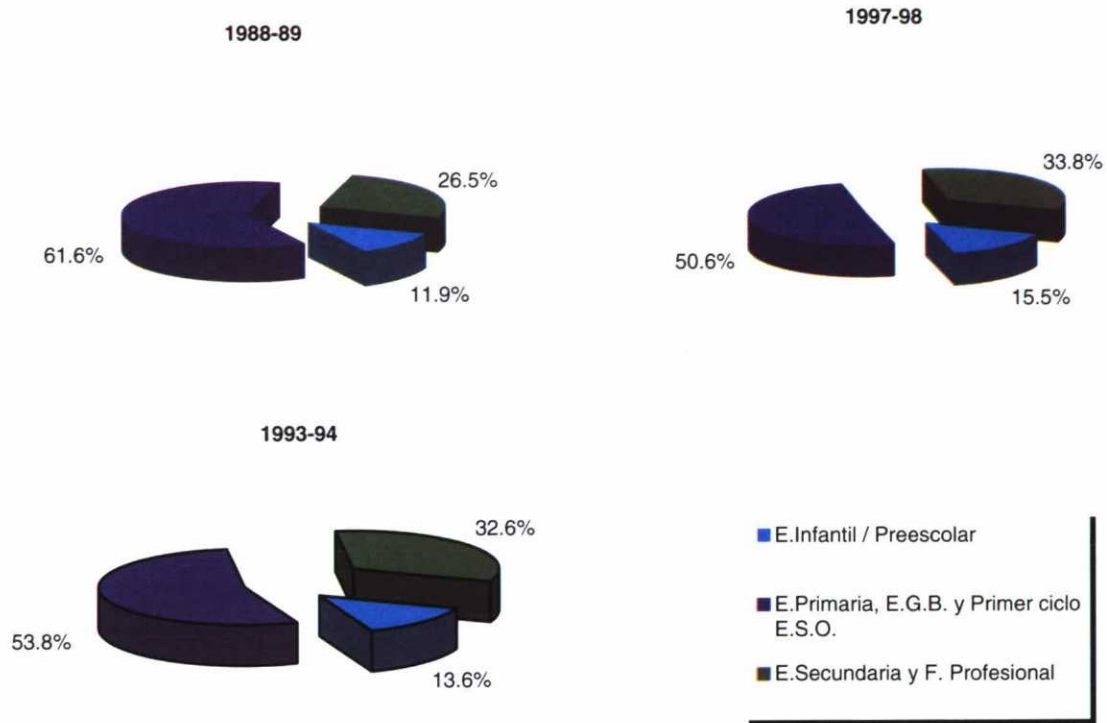


CALENDARIO GENERAL DE APLICACIÓN DE LA LOGSE

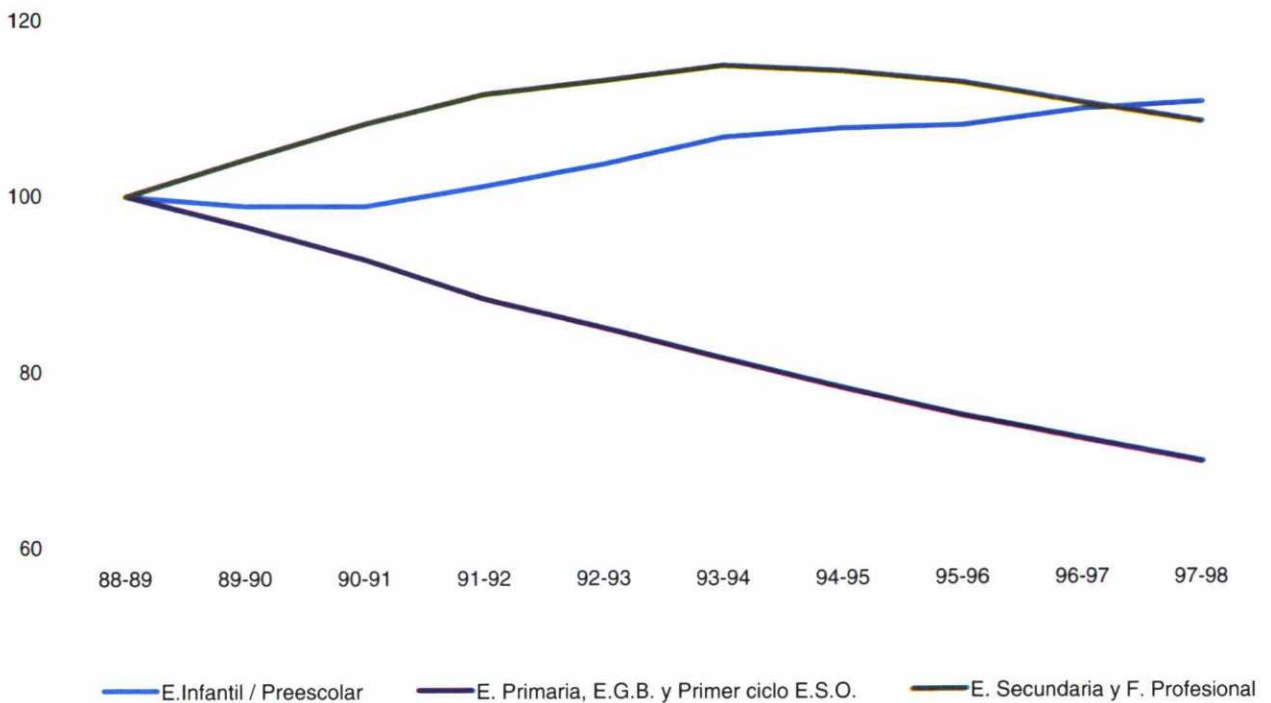
CURSO	SE IMPLANTA	DEJA DE IMPARTIRSE
1991-92	* Educación infantil	
1992-93	* 1º y 2º ed. Primaria * 1º arte dramático * 1º y 2º grado elemental de música	* 1º y 2º de EGB * 1º arte dramático (Plan antiguo)
1993-94	* 3º y 4º ed. Primaria * 2º arte dramático * 3º grado elemental de música * 1º grado elemental de danza	* 3º y 4º EGB * 2º arte dramático
1994-95	* 5º ed. Primaria * 3º arte dramático * 4º grado elemental de música * 2º grado elemental de danza	* 5º EGB * 3º arte dramático
1995-96	* 6º ed. Primaria * 4º arte dramático * 1º grado medio de música * Especialidad de canto (música) * 3º grado elemental de danza	* 6º EGB
1996-97	* 1º educación secundaria obligatoria * 1º grado medio de danza * 4º grado elemental de danza * 2º grado medio de música	* 7º EGB
1997-98	* 2º educación secundaria obligatoria * 2º grado medio de danza * 3º grado medio de música	* 8º EGB
1998-99	* 3º educación secundaria obligatoria * 3º grado medio de danza * 4º grado medio de música	* 1º BUP * 1º FP I * 1º de los cursos comunes de Artes Aplicadas y Oficios Artísticos
1999-0	* 4º educación secundaria obligatoria * 4º grado medio de danza * 5º grado medio de música	* 2º BUP * 2º FP I
2000-1	* 1º bachillerato * 5º grado medio de danza * 6º grado medio de música * Se iniciará con carácter general la implantación de los ciclos de grado medio y de grado superior de Artes Plásticas y Diseño * Se inicia la implantación del grado superior de la música y de la danza * Inicio implantación de los estudios superiores de diseño	* 3º BUP * 1º FP II (Régimen de enseñanzas especializadas) * El Curso de acceso a la FP de Régimen General * Plan antiguo de danza * Plan antiguo de música
2001-2	* 2º bachillerato * 6º grado medio de danza	* COU * 2º FP II (Régimen de enseñanzas especializadas) * 1º FP II (Régimen General) * 1º de los cursos de especialidad de Artes Aplicadas y Oficios Artísticos

GRÁFICOS

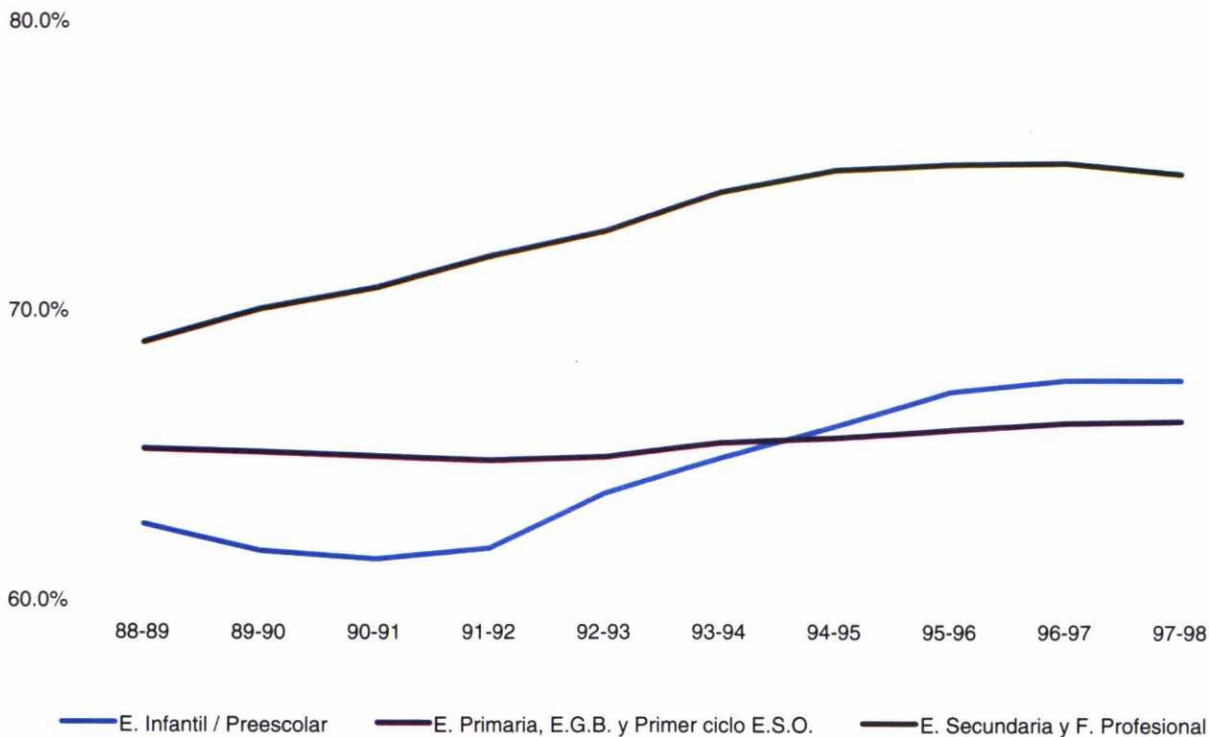
Evolución de la distribución del alumnado matriculado, por nivel de enseñanza



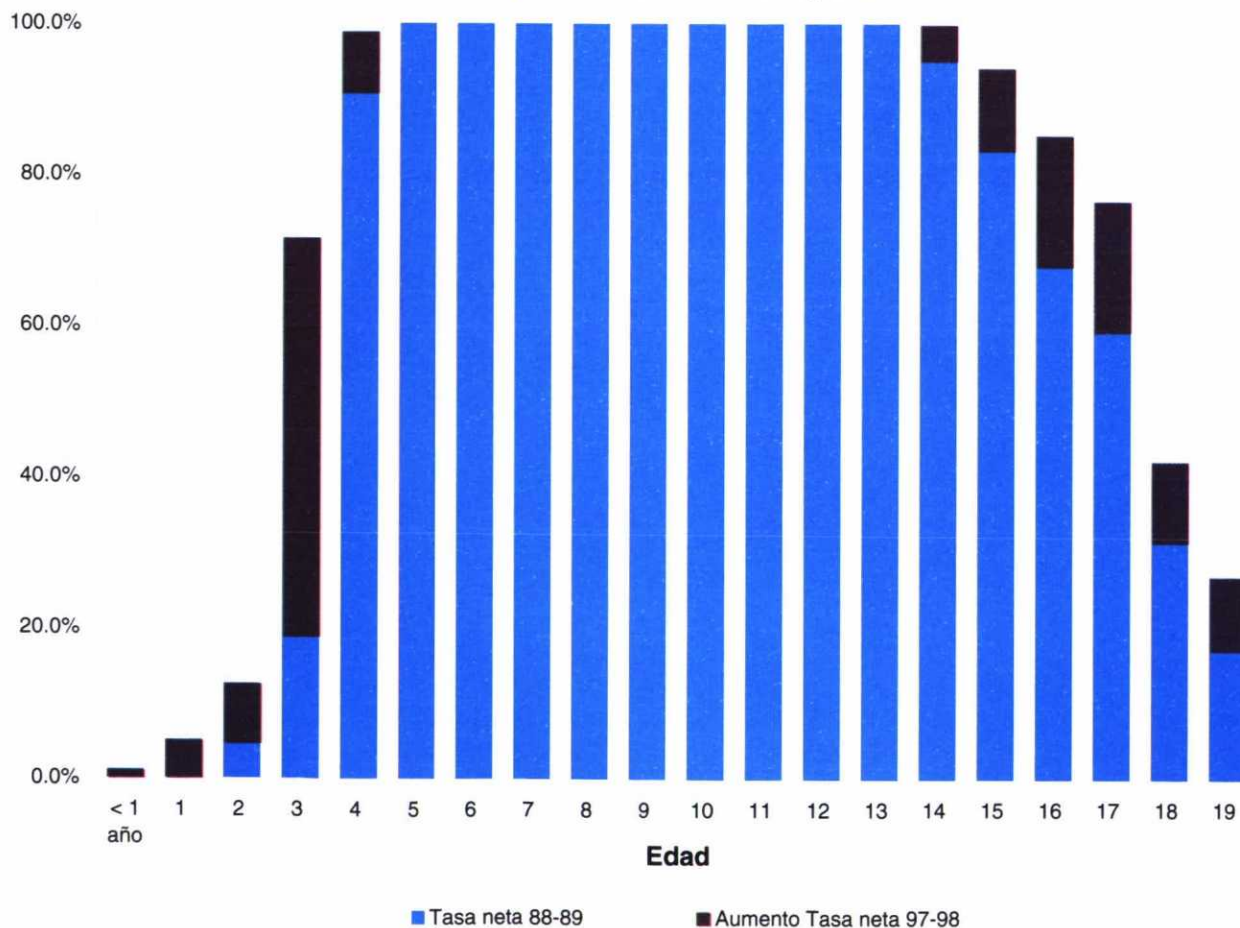
Índices de variación del alumnado matriculado, por nivel de enseñanza



Evolución de la proporción de alumnado matriculado en centros públicos, por nivel de enseñanza

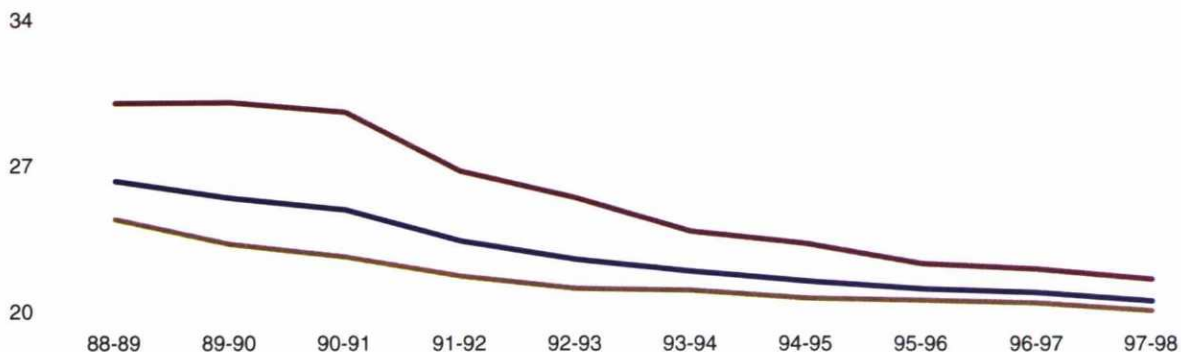


Evolución de la tasa neta de escolaridad en Enseñanzas de Régimen General no universitarias entre los cursos 88-89 y 97-98

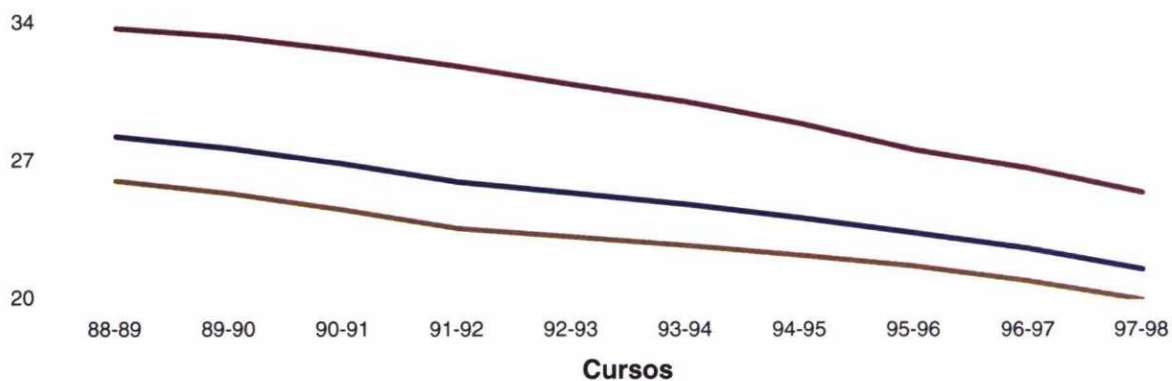


Evolución del número medio de alumnos por unidad / grupo en E. Infantil / Preescolar, E. Primaria / E.G.B. y E.S.O., por titularidad del centro

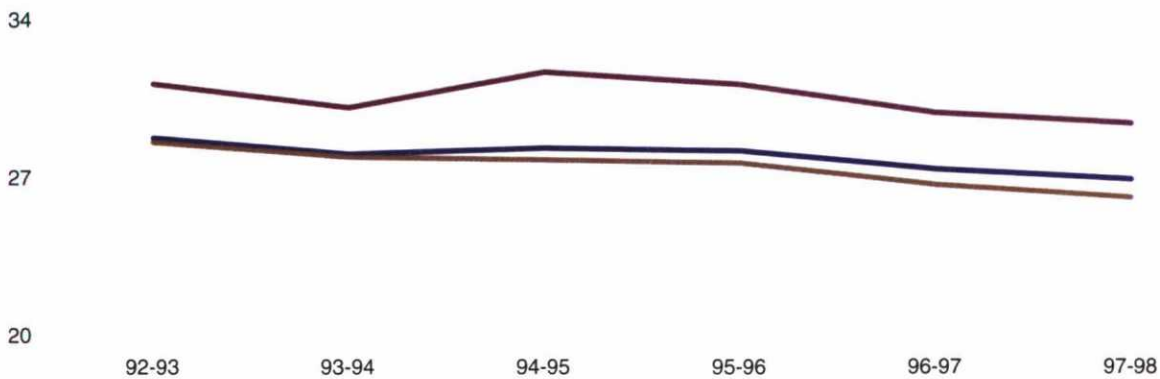
E. INFANTIL / PREESCOLAR



E. PRIMARIA / E.G.B.

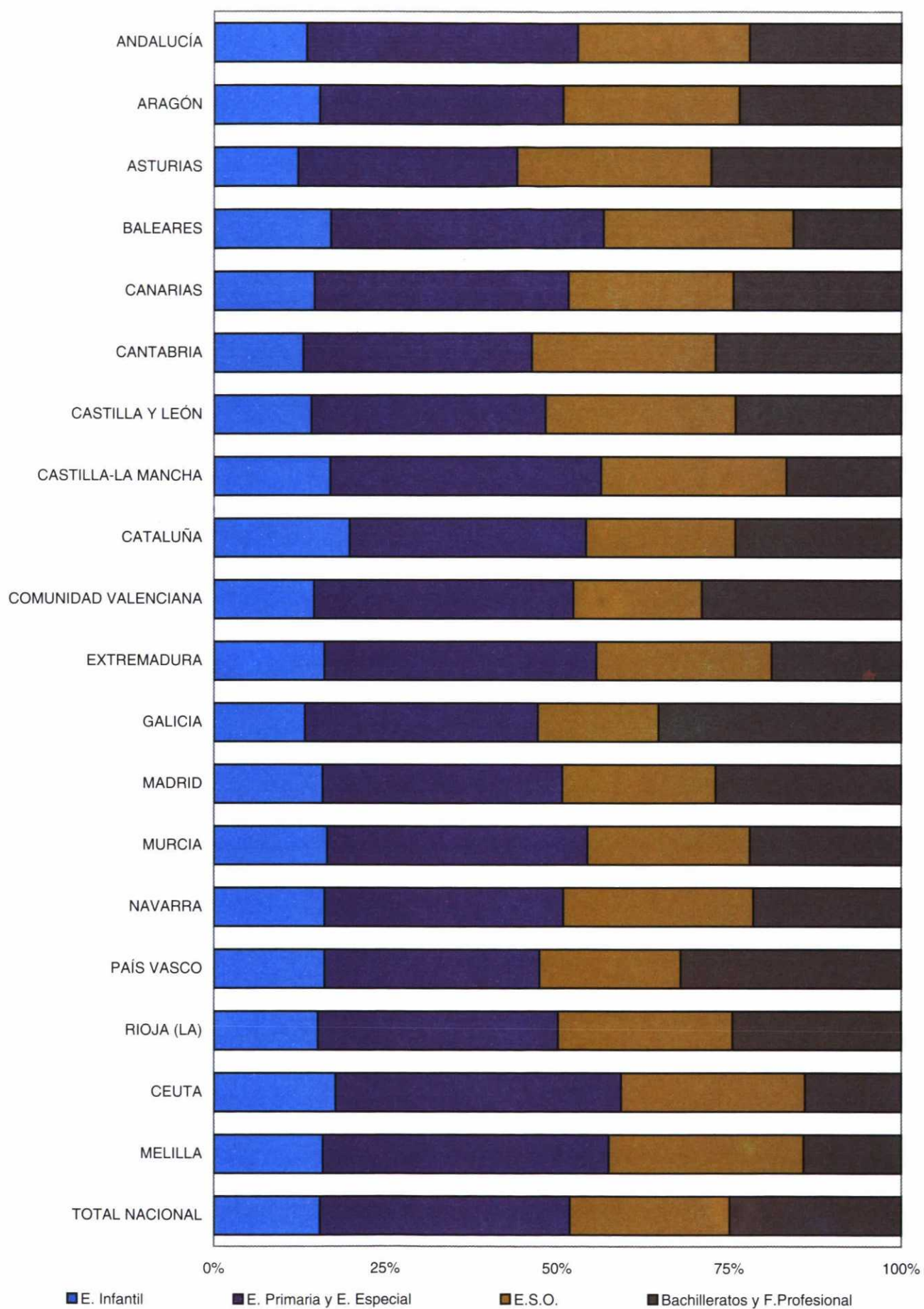


E. SECUNDARIA OBLIGATORIA

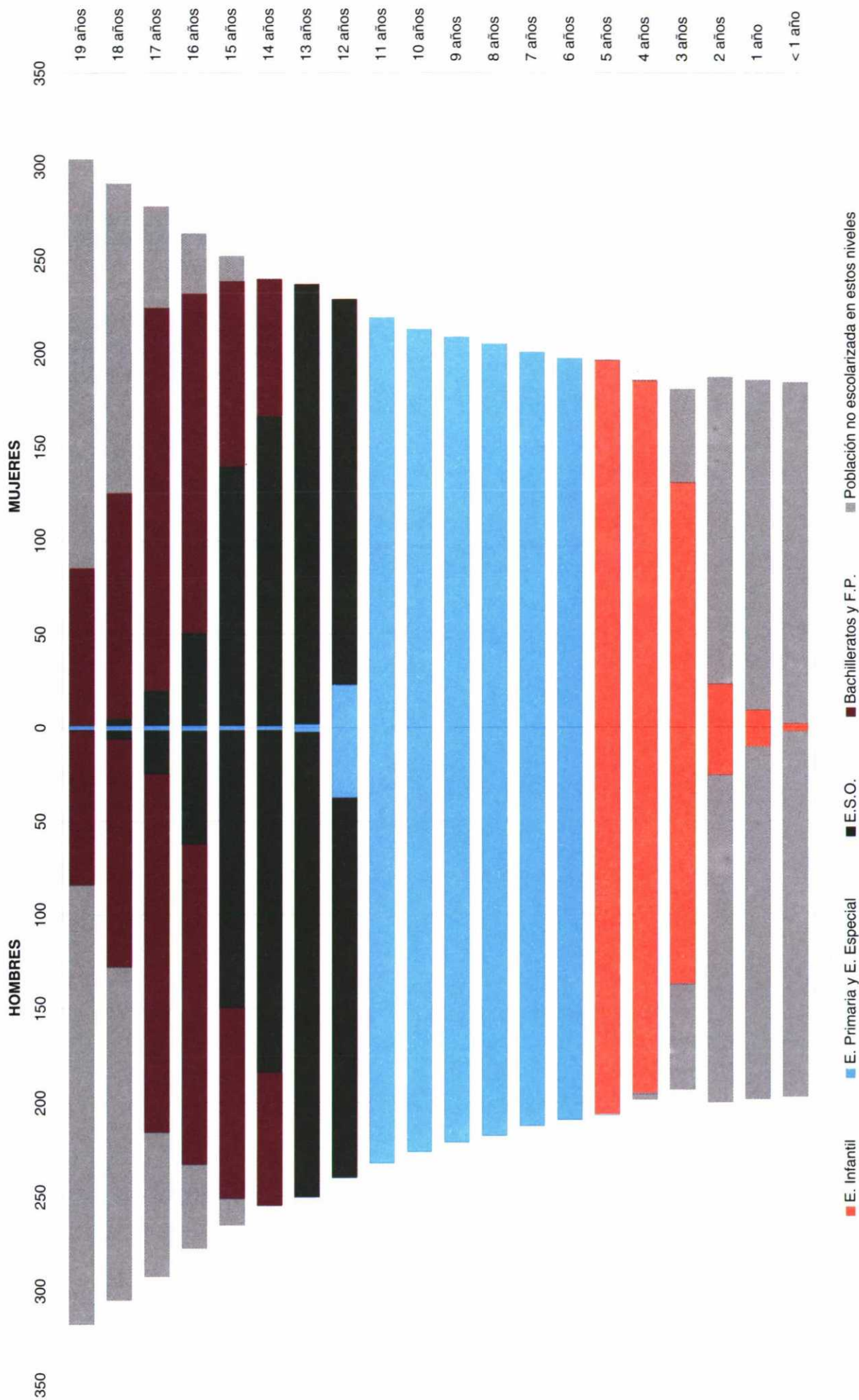


— TODOS LOS CENTROS — CENTROS PÚBLICOS — CENTROS PRIVADOS

Distribución porcentual del alumnado matriculado por nivel de enseñanza (Curso 1997-98)



Población y alumnado por sexo y nivel de enseñanza (Población en miles)



RESULTADOS A NIVEL NACIONAL

**I. SERIES DE LAS PRINCIPALES VARIABLES EDUCATIVAS
DE CADA ENSEÑANZA
(1988-89 a 1997-98)**

1. PROFESORADO POR NIVEL DE ENSEÑANZA QUE IMPARTE. TODAS LAS ENSEÑANZAS

SERIES

	1988-89	1989-90	1990-91	1991-92	1992-93	1993-94	1994-95	1995-96	1996-97	1997-98
TOTAL GENERAL	425.931	443.268	457.029	468.798	469.077	476.651	481.999	483.065	502.670	509.306
EE. DE RÉGIMEN GENERAL	416.172	431.991	444.546	454.312	453.894	460.716	465.884	467.457	485.966	491.696
CENTROS PÚBLICOS	291.347	305.464	316.669	327.593	328.542	335.514	339.949	343.239	358.933	366.154
CENTROS PRIVADOS	124.825	126.527	127.877	126.719	125.352	125.202	125.935	124.218	127.033	125.542
EE. DE RÉGIMEN ESPECIAL (1)	9.184	10.730	11.911	13.947	14.469	15.294	15.457	15.380	16.483	17.371
OTRAS EE. DE NIVEL SECUNDARIO (2)	575	547	572	539	714	641	658	228	221	239

(1) Incluye el profesorado de Artes Aplicadas y Oficios Artísticos, Ciclos Formativos de Artes Plásticas y Diseño, Cerámica, Arte Dramático, EE. de la Música y de la Danza, Canto, Restauración y EE. de Idiomas.

(2) Hasta el curso 1994-95 incluye el profesorado de Capacitación Agraria y E. Militar (Suboficiales); a partir del curso 1995-96 sólo el de Capacitación Agraria. **TOTAL**

2. ALUMNADO MATRICULADO POR ENSEÑANZA. TODAS LAS ENSEÑANZAS

	1988-89	1989-90	1990-91	1991-92	1992-93	1993-94	1994-95	1995-96	1996-97	1997-98
TOTAL GENERAL	8.929.449	8.866.603	8.798.970	8.669.996	8.536.796	8.477.790	8.281.457	8.094.594	7.930.467	7.739.508
ENSEÑANZAS DE RÉG. GENERAL	8.610.378	8.496.187	8.378.935	8.238.161	8.118.456	8.051.040	7.864.884	7.667.516	7.495.588	7.309.096
E. INFANTIL / PREESCOLAR	1.016.248	1.004.711	1.004.481	1.027.597	1.052.488	1.083.330	1.093.256	1.096.677	1.115.244	1.122.740
E. PRIMARIA / E.G.B.	5.265.098	5.083.031	4.885.049	4.649.439	4.468.759	4.280.938	4.063.912	3.849.991	3.137.278	2.615.467
- E. Primaria y E.G.B. (Cursos 1º a 6º)	3.871.475	3.702.019	3.526.294	3.333.710	3.194.967	3.051.103	2.922.615	2.779.238	2.682.894	2.615.467
- E.G.B. (Cursos 7º y 8º)	1.393.623	1.381.012	1.358.755	1.315.729	1.273.792	1.229.835	1.141.297	1.070.753	454.384	-
EDUCACIÓN ESPECIAL (1)	67.391	52.601	42.329	38.099	35.120	32.687	31.787	30.043	28.536	28.437
E. SECUNDARIA Y F. PROFESIONAL	2.261.641	2.355.844	2.447.076	2.523.026	2.562.089	2.654.085	2.675.929	2.690.805	3.214.530	3.542.452
* E. Secundaria General	1.479.433	1.538.745	1.592.330	1.633.432	1.676.179	1.774.673	1.837.699	1.901.341	2.491.807	2.882.152
- E. Secundaria Obligatoria	-	-	-	-	105.405	180.352	282.837	457.386	1.181.466	1.686.652
- B.U.P. y C.O.U.	1.425.777	1.470.816	1.500.141	1.507.203	1.488.102	1.467.805	1.400.555	1.259.778	1.080.784	880.268
- Bachillerato LOGSE	-	-	-	-	13.705	33.108	69.599	109.398	153.836	258.974
- Bachillerato Experimental	53.656	67.929	92.189	126.229	68.967	46.174	39.870	31.920	27.257	12.344
- B.U.P. y C.O.U. "a distancia"	47.234	44.838	42.859	48.464	43.914
* Formación Profesional (E. Secundaria)	782.208	817.099	850.206	880.989	872.950	863.000	815.190	756.580	667.523	579.639
- F.P. I	449.021	464.152	472.779	474.156	440.236	407.734	360.253	301.472	232.113	169.340
- F.P. II	333.187	352.947	374.571	401.645	423.322	440.049	432.178	410.912	369.369	310.110
- C. Form. Grado Medio / Mód. Prof. II	-	-	2.856	5.188	9.392	14.213	21.442	29.457	48.609	75.766
- Módulos Profesionales II "a distancia"	-	-	-	-	-	1.004	1.317	743	203	150
- Programas de Garantía Social	-	-	-	-	-	-	..	13.996	17.229	24.273
* F. Profesional (Postsecund. no universitaria)	-	-	4.540	8.605	12.960	16.412	23.040	32.884	55.200	80.661
- C. Form. Grado Superior / Mód. Prof. III	-	-	4.540	8.605	12.960	16.187	22.490	32.285	54.465	79.900
- Módulos Profesionales III "a distancia"	-	-	-	-	-	225	550	599	735	761
ENSEÑANZAS DE RÉG. ESPECIAL	316.180	367.597	417.331	428.909	414.490	422.966	412.504	425.959	433.775	429.435
ENSEÑANZAS ARTÍSTICAS	192.591	214.534	232.380	234.334	196.215	188.254	170.239	165.089	162.486	155.849
* EE. Artísticas (gr. elemental y medio)	189.494	211.274	228.818	230.542	191.176	181.569	162.479	156.594	152.447	143.256
- EE. Artes Plásticas y Diseño (g. medio) (2)	29.007	28.087	27.832	28.331	28.488	28.478	28.969	26.744	24.055	18.306
- EE. Música (g. elemental y medio) y Danza (3)	160.487	183.187	200.986	202.211	162.688	153.091	133.510	129.850	128.392	124.950
* EE. Artísticas Postsecund. no universitarias	-	-	-	-	998	902	1.113	1.741	2.877	4.745
- C.F. Artes Plásticas y Diseño (grado superior)	-	-	-	-	998	902	1.113	1.741	2.877	4.745
* EE. Postsec. equivalentes a la E.Universitaria	3.097	3.260	3.562	3.792	4.041	5.783	6.647	6.754	7.162	7.848
- EE. de Conservación y Restauración	134	192	223	268	270	306	336	358	389	376
- EE. de la Música (grado superior) y Canto	2.963	3.068	3.339	3.524	3.771	4.926	5.434	5.249	5.491	6.176
- EE. de Arte Dramático - LOGSE	-	-	-	551	877	1.147	1.282	1.296
ENSEÑANZAS DE IDIOMAS	123.589	153.063	184.951	194.575	218.275	234.712	242.265	260.870	271.289	273.586
OTRAS EE. DE NIVEL SECUNDARIO	2.891	2.819	2.704	2.926	3.850	3.784	4.069	1.119	1.104	977
- Capacitación Agraria	1.075	1.074	1.005	1.066	1.070	1.080	1.039	1.119	1.104	977
- E. Militar (Suboficiales) (4)	1.816	1.745	1.699	1.860	2.780	2.704	3.030	-	-	-

(1) Incluye el alumnado de Educación Especial en centros específicos y unidades sustitutorias.

(2) Incluye al alumnado de Artes Aplicadas y Oficios Artísticos, Ciclos Formativos de Artes Plásticas y Diseño (grado medio) y Cerámica.

(3) Incluye, además del alumnado de EE. de la Música (grado elemental y medio) y de la Danza.

(4) A partir del curso 1995-96 se considera Enseñanza superior no universitaria ya que se hace equivalente a Técnico Superior.

3. ALUMNADO QUE TERMINÓ LOS ESTUDIOS, POR ENSEÑANZA / TITULACIÓN. TODAS LAS ENSEÑANZAS

SERIES

	1988-89	1989-90	1990-91	1991-92	1992-93	1993-94	1994-95	1995-96	1997-98
ENSEÑANZAS DE RÉG. GENERAL									
EDUCACION PRIMARIA (1)	-	-	-	-	-	-	-	505.308	469.684
EDUCACION GENERAL BÁSICA									
- Certificado de Escolaridad	150.325	146.004	146.579	141.840	131.596	124.359	110.675	92.817	64.650
- Graduado Escolar	509.602	507.742	500.784	495.333	487.081	476.002	452.812	418.482	355.952
E. SECUNDARIA Y F. PROFESIONAL									
* Graduado en Educación Secundaria	-	-	-	-	11.356	40.336	58.786	87.720	139.662
* EE. conducentes al Título de Bachillerato	254.889	269.039	277.612	285.929	291.882	291.644	287.301	282.065	271.271
- B.U.P.	251.360 (2)	263.500 (2)	272.008	279.543	283.823	280.421	269.328	253.395	233.976
- Bachillerato L.O.G.S.E.	-	-	-	-	1.205	6.105	11.462	25.298	34.675
- Bachillerato Experimental	3.529	5.539	5.604	6.386	6.854	5.118	6.511	3.372	2.620
- B.U.P. "a distancia"	-	-	-	-	-	-	-	-	-
* C.O.U.	196.570	209.680	215.817	217.940	227.329	235.429	233.106	223.377	212.135
* C.O.U. "a distancia"	-	-	-	-	-	-	1.417	3.075	2.991
* EE. conducentes al Título de Técnico / Técnico Aux.	110.921	117.048	119.657	117.154	118.291	112.966	104.622	92.013	84.407
- F.P. I (Técnico Auxiliar)	110.921	117.048	117.763	113.855	113.547	105.189	93.713	80.802	68.614
- F.P. - C.F. grado medio / MP II (Técnico./ Tco. Aux.)	-	-	1.894	3.299	4.744	7.503	10.524	10.979	15.700
- F.P. - M.P. II "a distancia" (Técnico Auxiliar)	-	-	-	-	-	274	385	232	93
* Programas de Garantía Social	-	-	-	-	-	-	2.739	3.526	6.457
* EE. conducentes al Título de Técnico Superior/Tco.Esp.	65.508	69.824	78.625	83.205	92.867	105.676	105.821	106.640	110.442
- F.P. II (Técnico Especialista)	65.508	69.824	75.612	78.195	86.083	96.404	93.760	92.813	90.927
- F.P. - C.F. Grado superior / MP III (Tco.Sup./ Tco.Esp.)	-	-	3.013	5.010	6.784	9.228	11.904	13.672	19.313
- F.P. - M.P. III "a distancia" (Técnico Especialista)	-	-	-	-	-	44	157	155	202
ENSEÑANZAS DE RÉG. ESPECIAL									
ENSEÑANZAS ARTÍSTICAS									
* EE. Artísticas de Grado Elemental (3)	4.319 (5)	4.370 (5)	4.311 (5)	6.582 (5)	8.829	9.986	11.780	10.339 (5)	17.239
* EE. Artísticas de Grado Medio (4)	3.689 (5)	2.379 (5)	2.858 (5)	3.769 (5)	4.877 (5)	5.973 (5)	7.831 (5)	6.534 (5)	9.416
* EE. Postsecundarias no universitaria									
- C.F. Artes Plásticas y Diseño (Grado Superior)	-	-	-	-	85	103 (5)	117 (5)	186	424
* EE. Postsecundarias equivalentes a la universitaria									
- EE. de Conservación y Restauración	41	55	29	57	52	118	90	86	117
- EE. de la Música (Grado Superior) y Canto	858 (5)	222 (5)	385 (5)	654 (5)	771	872	924	888 (5)	1.464
- Arte Dramático - LOGSE	-	-	-	-	-	-	-	107	151
ENSEÑANZAS DE IDIOMAS									
	2.409	1.986 (5)	2.560 (5)	6.202 (5)	8.070 (5)	13.054	14.740	18.994	14.037
OTRAS EE. DE NIVEL SECUNDARIO									
- Capacitación Agraria	529	555	574	531	518	401	535	528	532
- E. Militar (Suboficiales)	621	547	546	563	851	895	1.798	-	-

(1) Se refiere al alumnado que promociona el último curso / ciclo.

(2) Cifras estimadas.

(3) Incluye las siguientes enseñanzas: EE. de la Música (grado elemental) y de la Danza (grado elemental).

(4) Incluye las siguientes enseñanzas: Artes Aplicadas y Oficios Artísticos, Cerámica, EE. de la Música (grado medio), Danza y Ciclos Formativos de Artes Plásticas y Diseño (grado medio).

(5) Ver notas en la tabla 10 de este capítulo.

4. UNIDADES, ALUMNADO MATRICULADO Y NÚMERO MEDIO DE ALUMNOS POR UNIDAD EN E. INFANTIL/ PREESCOLAR, POR TITULARIDAD

SERIES

	1988-89	1989-90	1990-91	1991-92	1992-93	1993-94	1994-95	1995-96	1996-97	1997-98
UNIDADES	38.654	39.402	40.269	43.815	46.618	49.230	50.749	51.781	53.104	54.491
En centros públicos	26.013	26.618	27.191	29.170	31.646	33.337	34.831	35.718	36.784	37.703
En centros privados	12.641	12.784	13.078	14.645	14.972	15.893	15.918	16.063	16.320	16.788
ALUMNADO MATRICULADO	1.016.248	1.004.711	1.004.481	1.027.597	1.052.488	1.083.330	1.093.256	1.096.677	1.115.244	1.122.740
En centros públicos	636.595	620.179	617.095	635.188	670.455	703.291	721.804	737.088	754.196	759.374
Niños	333.735	324.557	321.237	331.282	349.135	366.636	375.219	382.582	390.973	393.391
Niñas	302.860	295.622	295.858	303.906	321.320	336.655	346.585	354.506	363.223	365.983
En centros privados	379.653	384.532	387.386	392.409	382.033	380.039	371.452	359.589	361.048	363.366
Niños	186.104	189.538	191.422	194.369	189.879	188.834	184.875	180.185	181.043	182.551
Niñas	193.549	194.994	195.964	198.040	192.154	191.205	186.577	179.404	180.005	180.815
Nº MEDIO ALUMNOS POR UNIDAD	26,3	25,5	24,9	23,5	22,6	22,0	21,5	21,2	21,0	20,6
En centros públicos	24,5	23,3	22,7	21,8	21,2	21,1	20,7	20,6	20,5	20,1
En centros privados	30,0	30,1	29,6	26,8	25,5	23,9	23,3	22,4	22,1	21,6

5. UNIDADES, ALUMNADO MATRICULADO, NÚMERO MEDIO DE ALUMNOS POR UNIDAD Y ALUMNADO QUE TERMINÓ LOS ESTUDIOS DE E. PRIMARIA / E.G.B., POR TITULARIDAD

	1988-89	1989-90	1990-91	1991-92	1992-93	1993-94	1994-95	1995-96	1996-97	1997-98
UNIDADES	186.424	183.755	181.846	179.220	176.020	172.502	168.401	164.699	138.916	121.360
En centros públicos	132.168	130.571	129.447	127.849	125.346	123.249	120.624	117.713	98.910	86.749
En centros privados	54.256	53.184	52.399	51.371	50.674	49.253	47.777	46.986	40.006	34.611
ALUMNADO MATRICULADO	5.265.098	5.083.031	4.885.049	4.649.439	4.468.759	4.280.938	4.063.912	3.849.991	3.137.278	2.615.467
En centros públicos	3.434.883	3.310.939	3.174.942	3.015.050	2.903.079	2.801.891	2.681.829	2.553.332	2.071.095	1.735.180
Hombres	1.836.235	1.765.640	1.691.423	1.601.929	1.541.776	1.486.743	1.420.910	1.350.792	1.090.173	908.376
Mujeres	1.598.648	1.545.299	1.483.519	1.413.121	1.361.303	1.315.148	1.260.919	1.202.540	980.922	826.804
En centros privados	1.830.215	1.772.092	1.710.107	1.634.389	1.565.680	1.479.047	1.382.083	1.296.659	1.066.183	880.287
Hombres	886.536	863.858	831.404	803.814	772.375	733.646	688.267	648.722	534.612	441.988
Mujeres	943.679	908.234	878.703	830.575	793.305	745.401	693.816	647.937	531.571	438.299
Nº MEDIO ALUMNOS POR UNIDAD	28,2	27,7	26,9	25,9	25,4	24,8	24,1	23,4	22,6	21,6
En centros públicos	26,0	25,4	24,5	23,6	23,2	22,7	22,2	21,7	20,9	20,0
En centros privados	33,7	33,3	32,6	31,8	30,9	30,0	28,9	27,6	26,7	25,4
ALUMNADO QUE TERMINÓ										
LA ESCOLARIDAD	659.927	653.746	647.363	637.173	618.677	600.361	563.487	511.299	420.602..	Titulo de
Graduado Escolar	509.602	507.742	500.784	495.333	487.081	476.002	452.812	418.482	355.952	..
Hombres	252.956	251.102	244.983	239.965	235.908	231.290	222.033	206.327	177.491	..
Mujeres	256.646	256.640	255.801	255.368	251.173	244.712	230.779	212.155	178.461	..
Certificado de Escolaridad	150.325	146.004	146.579	141.840	131.596	124.359	110.675	92.817	64.650	..
Hombres	87.281	87.224	87.768	86.519	81.482	77.514	69.398	57.623	40.856	..
Mujeres	63.044	58.780	58.811	55.321	50.114	46.845	41.277	35.194	23.794	..

6. UNIDADES, ALUMNADO MATRICULADO, NÚMERO MEDIO DE ALUMNOS POR UNIDAD Y ALUMNADO QUE TERMINÓ DE E. SECUNDARIA OBLIGATORIA, POR TITULARIDAD

SERIES

	1992-93	1993-94	1994-95	1995-96	1996-97	1997-98
PRIMERO Y SEGUNDO CICLO						
ALUMNADO MATRICULADO	105.405	180.352	282.837	457.386	1.181.466	1.686.652
En centros públicos	96.666	168.070	240.014	378.230	899.802	1.231.269
Hombres	49.072	85.687	122.101	189.842	466.345	637.168
Mujeres	47.594	82.383	117.913	188.388	433.457	594.101
En centros privados	8.739	12.282	42.823	79.156	281.664	455.383
Hombres	4.761	6.760	22.235	39.952	141.843	230.342
Mujeres	3.978	5.522	20.588	39.204	139.821	225.041
PRIMER CICLO						
UNIDADES	165	360	1.652	3.325	24.919	39.649
En centros públicos	117	257	676	1.815	17.556	27.548
En centros privados	48	103	976	1.510	7.363	12.101
ALUMNADO MATRICULADO	4.600	9.640	48.658	95.182	666.260	1.048.961
En centros públicos	3.036	6.542	17.358	47.005	445.175	691.805
Hombres	1.531	3.591	9.503	25.336	239.240	368.089
Mujeres	1.505	2.951	7.855	21.669	205.935	323.716
En centros privados	1.564	3.098	31.300	48.177	221.085	357.156
Hombres	917	1.772	15.972	24.337	111.795	180.745
Mujeres	647	1.326	15.328	23.840	109.290	176.411
RATIO ALUMNO / UNIDAD	27,9	26,8	29,5	28,6	26,7	26,5
En centros públicos	25,9	25,5	25,7	25,9	25,4	25,1
En centros privados	32,6	30,1	32,1	31,9	30,0	29,5
ALUMNADO QUE PROMOCIONÓ PRIMER CICLO	1.682	3.718	20.136	41.400	109.500	..
Hombres	900	1.932	9.938	21.055	55.689	..
Mujeres	782	1.786	10.198	20.345	53.811	..
SEGUNDO CICLO						
UNIDADES	3.491	6.052	8.310	12.853	18.104	22.794
En centros públicos	3.259	5.748	7.937	11.826	16.063	19.451
En centros privados	232	304	373	1.027	2.041	3.343
ALUMNADO MATRICULADO	100.805	170.712	234.179	362.204	515.206	637.691
En centros públicos	93.630	161.528	222.656	331.225	454.627	539.464
Hombres	47.541	82.096	112.598	164.506	227.105	269.079
Mujeres	46.089	79.432	110.058	166.719	227.522	270.385
En centros privados	7.175	9.184	11.523	30.979	60.579	98.227
Hombres	3.844	4.988	6.263	15.615	30.048	49.597
Mujeres	3.331	4.196	5.260	15.364	30.531	48.630
RATIO ALUMNO / UNIDAD	28,9	28,2	28,2	28,2	28,5	28,0
En centros públicos	28,7	28,1	28,1	28,0	28,3	27,7
En centros privados	30,9	30,2	30,9	30,2	29,7	29,4
ALUMNADO GRADUADO EN E. SECUNDARIA	11.356	40.336	58.786	87.720	139.662	..
Hombres	5.524	18.944	27.974	41.157	64.203	..
Mujeres	5.832	21.392	30.812	46.563	75.459	..

7. ALUMNADO MATRICULADO Y ALUMNADO QUE TERMINÓ LOS ESTUDIOS DE BACHILLERATO, POR TITULARIDAD

SERIES

	1988-89	1989-90	1990-91	1991-92	1992-93	1993-94	1994-95	1995-96	1996-97	1997-98
B.U.P. Y C.O.U.										
ALUMNADO MATRICULADO	1.425.777	1.470.816	1.500.141	1.507.203	1.488.102	1.467.805	1.400.555	1.259.778	1.080.784	880.268
En centros públicos	1.005.184	1.048.279	1.071.034	1.082.054	1.070.103	1.068.601	1.019.855	901.847	751.384	587.103
Hombres	452.202	470.868	479.329	487.012	482.330	480.761	459.952	406.842	342.436	268.564
Mujeres	552.982	577.411	591.705	595.042	587.773	587.840	559.903	495.005	408.948	318.539
En centros privados	420.593	422.537	429.107	425.149	417.999	399.204	380.700	357.931	329.400	293.165
Hombres	206.211	202.006	204.800	206.028	203.999	192.866	186.419	176.088	165.114	148.247
Mujeres	214.382	220.531	224.307	219.121	214.000	206.338	194.281	181.843	164.286	144.918
ALUMNADO QUE TERMINÓ C.O.U.	196.570	209.680	215.817	217.940	227.329	235.429	233.106	223.377	212.135	..
Hombres	89.622	94.380	96.650	97.229	101.339	103.579	102.819	97.539	102.073	..
Mujeres	106.948	115.300	119.167	120.711	125.990	131.850	130.287	125.838	110.062	..
BACHILLERATO LOGSE										
ALUMNADO MATRICULADO	-	-	-	-	13.705	33.108	69.599	109.398	153.836	258.974
En centros públicos	-	-	-	-	11.481	30.215	64.852	102.554	144.715	232.283
Hombres	-	-	-	-	5.539	13.995	29.414	45.820	64.455	103.545
Mujeres	-	-	-	-	5.942	16.220	35.438	56.734	80.260	128.738
En centros privados	-	-	-	-	2.224	2.893	4.747	6.844	9.121	26.691
Hombres	-	-	-	-	1.101	1.494	2.548	3.646	4.758	13.334
Mujeres	-	-	-	-	1.123	1.399	2.199	3.198	4.363	13.357
ALUMNADO QUE TERMINÓ	-	-	-	-	1.205	6.105	11.462	25.298	34.675	..
Hombres	-	-	-	-	574	2.636	4.701	10.543	14.639	..
Mujeres	-	-	-	-	631	3.469	6.761	14.755	20.036	..
BACHILLERATO EXPERIMENTAL										
ALUMNADO MATRICULADO	53.656	67.929	92.189	126.229	68.967	46.174	39.870	31.920	27.257	12.344
En centros públicos	37.068	49.387	70.241	104.264	53.401	31.860	26.003	19.268	15.426	6.849
Hombres	19.055	26.527	37.369	54.170	27.565	16.986	14.127	10.867	8.795	3.750
Mujeres	18.013	22.860	32.872	50.094	25.836	14.874	11.876	8.401	6.631	3.099
En centros privados	16.588	18.542	21.948	21.965	15.566	14.314	13.867	12.652	11.831	5.495
Hombres	8.955	9.898	11.525	11.674	8.313	7.871	7.804	7.165	6.952	3.262
Mujeres	7.633	8.644	10.423	10.291	7.253	6.443	6.063	5.487	4.879	2.233
ALUMNADO QUE TERMINÓ (1)	3.529	5.539	5.604	6.386	6.854	5.118	6.511	3.372	2.620	..
Hombres	1.850	3.086	2.475	2.949	3.067	2.405	2.981	1.673	1.283	..
Mujeres	1.679	2.453	3.129	3.437	3.787	2.713	3.530	1.699	1.337	..

(1) Se refiere al alumnado que terminó el 2º Ciclo del Bachillerato Experimental.

8. ALUMNADO MATRICULADO Y ALUMNADO QUE TERMINÓ LOS ESTUDIOS DE F.P., POR TITULARIDAD

SERIES

	1988-89	1989-90	1990-91	1991-92	1992-93	1993-94	1994-95	1995-96	1996-97	1997-98
PRIMERO Y SEGUNDO GRADO										
ALUMNADO MATRICULADO	782.208	817.099	847.350	875.801	863.558	847.783	792.431	712.384	601.482	479.450
En centros públicos	516.361	552.805	584.557	614.705	611.505	603.652	558.275	493.030	406.014	318.397
Hombres	314.891	328.847	342.272	341.602	333.914	330.315	304.178	264.508	219.628	172.942
Mujeres	201.470	223.958	242.285	273.103	277.591	273.337	254.097	228.522	186.386	145.455
En centros privados	265.847	264.294	262.793	261.096	252.053	244.131	234.156	219.354	195.468	161.053
Hombres	128.249	129.091	125.881	121.355	120.467	118.087	113.393	107.431	96.415	80.623
Mujeres	137.598	135.203	136.912	139.741	131.586	126.044	120.763	111.923	99.053	80.430
PRIMER GRADO										
ALUMNADO MATRICULADO	449.021	464.152	472.779	474.156	440.236	407.734	360.253	301.472	232.113	169.340
En centros públicos	283.876	301.356	311.334	316.287	293.860	267.514	228.016	181.728	130.806	90.725
Hombres	182.428	188.076	191.542	185.156	169.704	156.526	135.757	107.894	78.765	55.661
Mujeres	101.448	113.280	119.792	131.131	124.156	110.988	92.259	73.834	52.041	35.064
En centros privados	165.145	162.796	161.445	157.869	146.376	140.220	132.237	119.744	101.307	78.615
Hombres	76.256	75.306	73.437	68.800	67.590	66.379	62.388	58.240	50.057	39.670
Mujeres	88.889	87.490	88.008	89.069	78.786	73.841	69.849	61.504	51.250	38.945
ALUMNADO QUE TERMINÓ	110.921	117.048	117.763	113.855	113.547	105.189	93.713	80.802	68.614	..
Hombres	57.021	60.333	59.515	56.344	55.666	51.729	45.562	40.119	34.545	..
Mujeres	53.900	56.715	58.248	57.511	57.881	53.460	48.151	40.683	34.069	..
SEGUNDO GRADO										
ALUMNADO MATRICULADO	333.187	352.947	374.571	401.645	423.322	440.049	432.178	410.912	369.369	310.110
En centros públicos	232.485	251.449	273.223	298.418	317.645	336.138	330.259	311.302	275.208	227.672
Hombres	132.463	140.771	150.730	156.446	164.210	173.789	168.421	156.614	140.863	117.281
Mujeres	100.022	110.678	122.493	141.972	153.435	162.349	161.838	154.688	134.345	110.391
En centros privados	100.702	101.498	101.348	103.227	105.677	103.911	101.919	99.610	94.161	82.438
Hombres	51.993	53.785	52.444	52.555	52.877	51.708	51.005	49.191	46.358	40.953
Mujeres	48.709	47.713	48.904	50.672	52.800	52.203	50.914	50.419	47.803	41.485
ALUMNADO QUE TERMINÓ	65.508	69.824	75.612	78.195	86.083	96.404	93.760	92.813	90.927	..
Hombres	34.699	36.881	37.797	38.076	41.358	45.807	44.512	43.364	42.101	..
Mujeres	30.809	32.943	37.815	40.119	44.725	50.597	49.248	49.449	48.826	..

9. ALUMNADO MATRICULADO Y ALUMNADO QUE TERMINÓ LOS ESTUDIOS DE CICLOS FORMATIVOS/ MÓDULOS PROFESIONALES, POR TITULARIDAD

SERIES

	1990-91	1991-92	1992-93	1993-94	1994-95	1995-96	1996-97	1997-98
GRADOS MEDIO Y SUPERIOR / MÓDULOS II Y III								
ALUMNADO MATRICULADO	7.396	13.793	22.352	30.400	43.932	61.742	103.074	155.666
En centros públicos	6.503	12.516	20.192	27.419	40.026	55.595	90.384	129.004
Hombres	3.176	6.043	10.098	13.999	20.613	28.772	47.135	67.985
Mujeres	3.327	6.473	10.094	13.420	19.413	26.823	43.249	61.019
En centros privados	893	1.277	2.160	2.981	3.906	6.147	12.690	26.662
Hombres	575	782	1.253	1.736	2.310	3.377	6.885	14.355
Mujeres	318	495	907	1.245	1.596	2.770	5.805	12.307
C.F. GRADO MEDIO / MÓDULOS II								
ALUMNADO MATRICULADO	2.856	5.188	9.392	14.213	21.442	29.457	48.609	75.766
En centros públicos	2.650	4.768	8.617	13.297	20.187	27.716	44.450	64.132
Hombres	1.321	2.226	4.294	6.834	10.698	15.024	24.751	35.926
Mujeres	1.329	2.542	4.323	6.463	9.489	12.692	19.699	28.206
En centros privados	206	420	775	916	1.255	1.741	4.159	11.634
Hombres	146	266	455	594	805	1.072	2.315	6.087
Mujeres	60	154	320	322	450	669	1.844	5.547
ALUMNADO QUE TERMINÓ	1.894	3.299	4.744	7.503	10.524	10.979	15.700	..
Hombres	816	1.444	2.130	3.537	5.075	5.428	7.872	..
Mujeres	1.078	1.855	2.614	3.966	5.449	5.551	7.828	..
C.F. GRADO SUPERIOR / MÓDULOS III								
ALUMNADO MATRICULADO	4.540	8.605	12.960	16.187	22.490	32.285	54.465	79.900
En centros públicos	3.853	7.748	11.575	14.122	19.839	27.879	45.934	64.872
Hombres	1.855	3.817	5.804	7.165	9.915	13.748	22.384	32.059
Mujeres	1.998	3.931	5.771	6.957	9.924	14.131	23.550	32.813
En centros privados	687	857	1.385	2.065	2.651	4.406	8.531	15.028
Hombres	429	516	798	1.142	1.505	2.305	4.570	8.268
Mujeres	258	341	587	923	1.146	2.101	3.961	6.760
ALUMNADO QUE TERMINÓ	3.013	5.010	6.784	9.228	11.904	13.672	19.313	..
Hombres	1.604	2.496	3.467	4.616	5.910	6.619	8.791	..
Mujeres	1.409	2.514	3.317	4.612	5.994	7.053	10.522	..

10. ALUMNADO MATRICULADO Y ALUMNADO QUE TERMINÓ LOS ESTUDIOS DE EE. DE RÉGIMEN ESPECIAL Y OTRAS ENSEÑANZAS DE NIVEL SECUNDARIO

SERIES

	1988-89	1989-90	1990-91	1991-92	1992-93	1993-94	1994-95	1995-96	1996-97	1997-98
ENSEÑANZAS DE RÉG. ESPECIAL	ALUMNADO MATRICULADO (1)									
- <i>ENSEÑANZAS ARTÍSTICAS</i>										
* EE. Artísticas (gr. elemental y medio)	189.494	211.274	228.818	230.542	191.176	181.569	162.479	156.594	152.447	143.256
- Artes Aplicadas y Oficios Art. y Cerámica	29.007	28.087	27.832	28.331	28.164	28.200	28.552	25.793	22.813	16.637
- Artes Plásticas y Diseño (CF g. medio)	-	-	-	-	324	278	417	951	1.242	1.669
- Música (g. elemental y medio)	148.701	170.299	188.639	189.032	151.648	145.124	125.839	120.250	117.426	114.131
- Danza	10.732	11.826	11.243	12.091	10.127	7.645	7.580	9.600	10.966	10.819
- Arte Dramático (Plan anterior a LOGSE)	1.054	1.062	1.104	1.088	913	322	91	-	-	-
* EE. Postsecundaria no universitaria										
- Artes Plásticas y Diseño (CF g. superior)	-	-	-	..	998	902	1.113	1.741	2.877	4.745
* EE. Postsec. equiv. a la universitaria	3.097	3.260	3.562	3.792	4.041	5.783	6.647	6.754	7.162	7.848
- Conservación y Restauración	134	192	223	268	270	306	336	358	389	376
- Música (grado superior) y Canto	2.963	3.068	3.339	3.524	3.771	4.926	5.434	5.249	5.491	6.176
- Arte Dramático - LOGSE	-	-	-	551	877	1.147	1.282	1.296
- <i>ENSEÑANZAS DE IDIOMAS</i>	123.589	153.063	184.951	194.575	218.275	234.712	242.265	260.870	271.289	273.586
OTRAS EE. DE NIVEL SECUNDARIO										
- Capacitación Agraria	1.075	1.074	1.005	1.066	1.070	1.080	1.039	1.119	1.104	977
- E. Militar (Suboficiales)	1.816	1.745	1.699	1.860	2.780	2.704	3.030	-	-	-

ENSEÑANZAS DE RÉG. ESPECIAL	ALUMNADO QUE TERMINÓ									
- <i>ENSEÑANZAS ARTÍSTICAS</i>										
* EE. Artísticas (grado elemental)										
- Música (grado elemental)	4.319 (2)	4.370 (3)	4.311 (4)	6.582 (5)	8.829	9.986	11.780	9.652 (6)	16.332	..
- Danza (grado elemental) - LOGSE	-	-	-	-	-	-	-	687	907	..
* EE. Artísticas (grado medio)										
- Artes Aplicadas y Oficios Art. y Cerámica	1.785 (7)	1.195 (3)	1.292 (8)	1.111 (9)	1.506 (10)	1.370 (11)	2.339	2.436	2.838	..
- Artes Plásticas y Diseño (CF g. medio)	-	-	-	-	78 (12)	51 (13)	103 (14)	140	208	..
- Música (grado medio)	1.904 (2)	1.184 (3)	1.243 (4)	2.106 (5)	2.826	4.185	5.004	3.132	5.692	..
- Danza (Plan anterior)	224 (3)	353 (5)	337 (14)	311 (15)	330 (14)	807	678	..
- Arte Dramático (Plan anterior)	99 (3)	199 (5)	130 (14)	56 (5)	55 (14)	19	-	-
* EE. Postsecundarias no universitaria										
- Artes Plásticas y Diseño (CF g. superior)	-	-	-	..	85 (13)	103 (13)	117 (14)	186	424	..
* EE. Postsec. equiv. a la universitaria										
- Conservación y Restauración	41	55	29	57	52	118	90	86	117	..
- Música (Grado superior) y Canto	858 (2)	222 (3)	385 (8)	654 (5)	771	872	924	888	1.464	..
- Arte Dramático - LOGSE	-	-	-	-	-	-	-	107	151	..
- <i>ENSEÑANZAS DE IDIOMAS</i>	2.409	1.986 (14)	2.560 (8)	6.202 (5)	8.070 (5)	13.054	14.740	18.994	14.037	..
OTRAS EE. DE NIVEL SECUNDARIO										
- Capacitación Agraria	529	555	574	531	518	401	535	528	532	..
- E. Militar (Suboficiales)	621	547	546	563	851	895	1.798	-	-	-

(1) Incluye solamente la Matrícula Oficial.

(2) Falta la información de Andalucía, Canarias y País Vasco.

(3) Falta la información de Andalucía y Comunidad Valenciana.

(4) Falta la información de Andalucía, Canarias, Comunidad Valenciana y Galicia.

(5) Falta la información de Andalucía.

(6) Falta la información de Andalucía, Canarias y Galicia.

(7) Falta la información de Andalucía y País Vasco.

(8) Falta la información de Andalucía, Comunidad Valenciana y Galicia.

(9) Falta la información de Andalucía, Comunidad Valenciana y Navarra.

(10) Falta la información de Andalucía, Comunidad Valenciana y País Vasco.

(11) Falta la información de Andalucía, Cataluña, Galicia y País Vasco.

(12) Falta la información de Cataluña.

(13) Falta la información de Comunidad Valenciana y Cataluña.

(14) Falta la información de la Comunidad Valenciana.

(15) Falta la información de Andalucía y Cataluña.

II. INDICADORES ESTADÍSTICOS (1988-89 a 1997-98)

1. ÍNDICES DE VARIACIÓN DEL PROFESORADO (1)

INDICADORES

	1988-89	1989-90	1990-91	1991-92	1992-93	1993-94	1994-95	1995-96	1996-97	1997-98
Todos los Centros	100,0	103,8	106,8	109,2	109,1	110,7	111,9	112,3	116,8	118,1
Centros Públicos	100,0	104,8	108,7	112,4	112,8	115,2	116,7	117,8	123,2	125,7
Centros Privados	100,0	101,4	102,4	101,5	100,4	100,3	100,9	99,5	101,8	100,6

(1) Incluye el profesorado que imparte E. Infantil / Preescolar, E. Primaria / E.G.B., E. Especial y E. Secundaria y F. Profesional.

2. PORCENTAJE DE MUJERES EN EL PROFESORADO

	1988-89	1989-90	1990-91	1991-92	1992-93	1993-94	1994-95	1995-96	1996-97	1997-98
Todos los Centros	60,0	60,8	61,5	61,9	62,1	62,5	62,7	62,9	62,8	63,3
Centros Públicos	58,9	59,7	60,4	60,6	60,7	61,1	61,3	61,6	61,8	62,1
Centros Privados	62,7	63,6	64,2	65,5	65,9	66,3	66,4	66,5	65,8	66,7

3. NÚMERO MEDIO DE ALUMNOS POR PROFESOR (2)

	1988-89	1989-90	1990-91	1991-92	1992-93	1993-94	1994-95	1995-96	1996-97	1997-98
Todos los Centros	20,7	19,7	18,8	18,1	17,9	17,4	16,8	16,3	15,3	14,8
Centros Públicos	19,5	18,4	17,5	16,7	16,6	16,2	15,8	15,3	14,4	13,7
Centros Privados	23,5	22,8	22,1	21,7	21,3	20,4	19,5	19,0	18,0	17,8

(2) Incluye el alumnado de E. Infantil / Preescolar, E. Primaria / E.G.B., E. Especial, E. Secundaria Obligatoria, BUP y COU. Bachillerato Experimental, Bachillerato LOGSE, F.P., Programas de Garantía Social y Ciclos Formativos / Módulos Profesionales.

4. NÚMERO MEDIO DE ALUMNOS POR UNIDAD EN E. INFANTIL / PREESCOLAR, E. PRIMARIA / E.G.B. Y E.S.O.

	1988-89	1989-90	1990-91	1991-92	1992-93	1993-94	1994-95	1995-96	1996-97	1997-98
TODOS LOS CENTROS										
E. Infantil / Preescolar	26,3	25,5	24,9	23,5	22,6	22,0	21,5	21,2	21,0	20,6
E. Primaria / E.G.B.	28,2	27,7	26,9	25,9	25,4	24,8	24,1	23,4	22,6	21,6
Primer ciclo E.S.O.	-	-	-	-	27,9	26,8	29,5	28,6	26,7	26,5
Segundo ciclo E.S.O.	-	-	-	-	28,9	28,2	28,2	28,2	28,5	28,0
CENTROS PÚBLICOS										
E. Infantil / Preescolar	24,5	23,3	22,7	21,8	21,2	21,1	20,7	20,6	20,5	20,1
E. Primaria / E.G.B.	26,0	25,4	24,5	23,6	23,2	22,7	22,2	21,7	20,9	20,0
Primer ciclo E.S.O.	-	-	-	-	25,9	25,5	25,7	25,9	25,4	25,1
Segundo ciclo E.S.O.	-	-	-	-	28,7	28,1	28,1	28,0	28,3	27,7
CENTROS PRIVADOS										
E. Infantil / Preescolar	30,0	30,1	29,6	26,8	25,5	23,9	23,3	22,4	22,1	21,6
E. Primaria / E.G.B.	33,7	33,3	32,6	31,8	30,9	30,0	28,9	27,6	26,7	25,4
Primer ciclo E.S.O.	-	-	-	-	32,6	30,1	32,1	31,9	30,0	29,5
Segundo ciclo E.S.O.	-	-	-	-	30,9	30,2	30,9	30,2	29,7	29,4

5. TASAS BRUTAS DE ESCOLARIDAD, POR NIVEL DE ENSEÑANZA

INDICADORES

	1988-89	1989-90	1990-91	1991-92	1992-93	1993-94	1994-95	1995-96	1996-97	1997-98
AMBOS SEXOS										
E. Infantil / Preescolar (1) (3 - 5 años)	71,1	73,3	75,9	80,0	83,3	86,3	87,2	87,7	89,3	91,0
E. Primaria, E.G.B. y Primer ciclo E.S.O. (2) (6 - 13 años)	109,8	109,8	109,8	109,3	110,2	110,7	111,0	110,7	110,6	109,7
E. Secundaria y Formación Profesional (3) (14 - 18 años)	68,3	70,9	73,6	76,3	78,5	81,5	83,5	85,8	87,7	90,1
HOMBRES										
E. Infantil / Preescolar (1) (3 - 5 años)	70,6	73,0	75,5	79,6	82,9	86,0	86,7	87,2	88,5	90,3
E. Primaria, E.G.B. y Primer ciclo E.S.O. (2) (6 - 13 años)	110,7	110,8	110,7	110,4	111,4	112,0	112,3	112,1	112,0	110,7
E. Secundaria y Formación Profesional (3) (14 - 18 años)	66,6	68,6	70,8	72,7	74,8	77,6	79,6	81,8	84,5	87,1
MUJERES										
E. Infantil / Preescolar (1) (3 - 5 años)	71,5	73,7	76,4	80,4	83,7	86,7	87,8	88,2	90,1	91,8
E. Primaria, E.G.B. y Primer ciclo E.S.O. (2) (6 - 13 años)	108,8	108,8	108,9	108,2	109,0	109,3	109,6	109,2	109,2	108,6
E. Secundaria y Formación Profesional (3) (14 - 18 años)	70,1	73,3	76,5	80,2	82,4	85,6	87,5	90,0	91,1	93,2

Definición: Es la relación entre el total de alumnado, de cualquier edad, matriculado en la enseñanza considerada, y la población del grupo de "edad teórica", que está determinado por la edad de admisión y la duración normal de la enseñanza.

(1) En este nivel se ha calculado la tasa neta del grupo de edad (3 - 5 años).

(2) Se obtienen valores superiores a 100,0 debido a la inclusión de alumnado de 14 y 15 años (no contemplado en el grupo de "edad teórica").

(3) Incluye Segundo ciclo de E.S.O., B.U.P. y C.O.U., Bach. LOGSE, Bach. Experimental, F.P., Ciclos Formativos / Módulos Profesionales y Programas de garantía Social.

6. ÍNDICES DE VARIACIÓN DEL ALUMNADO MATRICULADO Y DE LA POBLACIÓN ASOCIADA, POR NIVEL DE ENSEÑANZA

INDICADORES

	1988-89	1989-90	1990-91	1991-92	1992-93	1993-94	1994-95	1995-96	1996-97	1997-98
AMBOS SEXOS										
E. Infantil / Preescolar										
Alumnado	100,0	98,9	98,8	101,1	103,6	106,6	107,6	107,9	109,7	110,5
Población de 3 a 5 años	100,0	95,7	91,6	88,2	86,1	84,5	84,2	84,0	83,7	82,3
E. Primaria, E.G.B. y Primer ciclo E.S.O.										
Alumnado	100,0	96,5	92,8	88,3	85,0	81,5	78,1	74,9	72,2	69,6
Población de 6 a 13 años	100,0	96,5	92,7	88,7	84,6	80,8	77,3	74,3	71,7	69,7
E. Secundaria y Formación Profesional (1)										
Alumnado	100,0	104,2	108,2	111,6	113,1	114,8	114,1	112,8	110,5	108,3
Población de 14 a 18 años	100,0	100,3	100,4	99,8	98,4	96,2	93,3	89,8	86,0	82,1
HOMBRES										
E. Infantil / Preescolar										
Alumnado	100,0	98,9	98,6	101,1	103,7	106,9	107,7	108,3	110,0	110,8
Población de 3 a 5 años	100,0	95,6	91,4	88,0	86,0	84,4	84,2	84,2	84,0	82,6
E. Primaria, E.G.B. y Primer ciclo E.S.O.										
Alumnado	100,0	96,6	92,7	88,4	85,1	81,7	78,4	75,3	72,6	69,8
Población de 6 a 13 años	100,0	96,5	92,6	88,6	84,6	80,8	77,2	74,3	71,7	69,8
E. Secundaria y Formación Profesional (1)										
Alumnado	100,0	103,3	106,7	108,8	110,3	112,0	111,5	110,2	109,1	107,3
Población de 14 a 18 años	100,0	100,3	100,2	99,6	98,2	96,0	93,2	89,7	85,9	82,1
MUJERES										
E. Infantil / Preescolar										
Alumnado	100,0	98,8	99,1	101,1	103,4	106,3	107,4	107,6	109,4	110,2
Población de 3 a 5 años	100,0	95,9	91,9	88,3	86,2	84,6	84,1	83,8	83,3	82,0
E. Primaria, E.G.B. y Primer ciclo E.S.O.										
Alumnado	100,0	96,5	92,9	88,3	84,8	81,2	77,8	74,6	71,9	69,4
Población de 6 a 13 años	100,0	96,6	92,8	88,8	84,7	80,9	77,3	74,3	71,7	69,6
E. Secundaria y Formación Profesional (1)										
Alumnado	100,0	105,0	109,7	114,3	115,9	117,6	116,7	115,4	111,9	109,2
Población de 14 a 18 años	100,0	100,4	100,6	100,0	98,6	96,3	93,4	89,9	86,1	82,1

(1) Incluye Segundo ciclo de E.S.O., B.U.P. y C.O.U., Bach. LOGSE, Bach. Experimental, F.P., Ciclos Formativos / Módulos Profesionales y Programas de garantía Social.

7. TASAS NETAS DE ESCOLARIDAD EN EDADES SIGNIFICATIVAS

INDICADORES

	1988-89	1989-90	1990-91	1991-92	1992-93	1993-94	1994-95	1995-96	1996-97	1997-98
AMBOS SEXOS										
3 años	18,8	21,9	28,2	38,5	45,8	53,4	57,3	61,2	66,7	71,5
4 años	90,7	93,3	95,8	97,2	100,0	99,6	100,0	98,6	99,1	98,9
5 años	100,0	100,0	100,0	100,0	100,0	100,0	100,0	100,0	100,0	100,0
14 años	95,1	96,8	98,6	99,0	99,8	100,0	100,0	100,0	100,0	99,9
E. Primaria, E.G.B. y Primer ciclo E.S.O.	33,4	33,2	32,8	32,6	32,7	32,2	31,3	30,1	29,0	24,1
E. Secundaria y Formación Profesional (1)	61,7	63,6	65,7	66,4	67,1	67,8	68,7	69,9	71,0	75,8
15 años	83,2	84,6	87,6	90,0	92,0	92,6	93,6	93,1	94,6	94,1
E. Primaria, E.G.B. y Primer ciclo E.S.O.	9,9	9,6	10,2	9,8	10,6	11,1	12,6	10,9	10,4	7,3
E. Secundaria y Formación Profesional (1)	73,3	74,9	77,4	80,2	81,4	81,5	81,0	82,2	84,2	86,8
16 años	67,9	69,4	72,3	74,4	77,0	78,4	80,6	81,1	83,3	85,2
17 años	59,2	61,2	63,0	65,9	68,4	71,3	73,0	74,1	75,2	76,5
18 años	31,4	32,9	34,4	35,7	37,8	40,9	41,9	43,0	43,9	42,1
HOMBRES										
3 años	18,6	21,6	27,7	37,9	45,3	52,8	56,3	60,5	65,9	70,8
4 años	90,3	93,0	95,4	96,9	100,0	99,3	100,0	98,0	98,5	98,2
5 años	100,0	100,0	100,0	100,0	100,0	100,0	100,0	100,0	100,0	100,0
14 años	95,3	97,7	99,0	99,1	99,8	100,0	100,0	100,0	100,0	100,0
E. Primaria, E.G.B. y Primer ciclo E.S.O.	37,2	37,0	36,9	37,7	37,7	36,8	36,4	35,3	33,9	29,0
E. Secundaria y Formación Profesional (1)	58,1	60,7	62,2	61,4	62,2	63,2	63,6	64,7	66,1	71,0
15 años	84,6	84,7	87,6	89,5	91,4	92,0	93,1	92,6	95,0	94,1
E. Primaria, E.G.B. y Primer ciclo E.S.O.	11,4	11,1	13,5	11,6	12,7	13,4	14,2	13,3	12,9	9,3
E. Secundaria y Formación Profesional (1)	73,2	73,6	74,1	77,8	78,7	78,6	78,9	79,3	82,1	84,8
16 años	66,8	67,6	70,0	71,5	73,6	75,3	77,7	78,2	81,1	83,2
17 años	57,5	58,5	60,1	62,0	64,2	66,9	68,9	69,9	71,8	73,2
18 años	31,7	32,8	34,1	34,9	36,5	39,3	40,6	42,0	43,0	41,4
MUJERES										
3 años	19,1	22,2	28,6	39,1	46,4	53,9	58,3	62,0	67,6	72,3
4 años	91,3	93,6	96,2	97,5	100,0	99,9	100,0	99,3	99,8	99,7
5 años	100,0	100,0	100,0	100,0	100,0	100,0	100,0	100,0	100,0	100,0
14 años	94,9	95,9	98,1	99,0	99,8	100,0	100,0	100,0	100,0	99,4
E. Primaria, E.G.B. y Primer ciclo E.S.O.	29,5	29,3	28,6	27,6	27,5	27,2	25,8	24,5	23,7	18,8
E. Secundaria y Formación Profesional (1)	65,4	66,6	69,5	71,4	72,3	72,8	74,2	75,5	76,3	80,6
15 años	81,7	84,5	87,5	90,6	92,5	93,2	94,1	93,6	94,2	94,2
E. Primaria, E.G.B. y Primer ciclo E.S.O.	8,3	8,1	8,5	7,9	8,3	8,7	9,2	8,3	7,7	5,2
E. Secundaria y Formación Profesional (1)	73,4	76,4	79,1	82,7	84,2	84,6	84,9	85,3	86,5	89,0
16 años	69,0	71,4	74,7	77,5	80,5	81,7	83,7	84,2	85,6	87,4
17 años	61,0	64,0	66,2	70,0	72,7	75,9	77,2	78,6	78,7	80,0
18 años	31,1	33,0	34,8	36,5	39,3	42,6	43,2	44,1	44,8	42,7

Definición : Es la relación entre el alumnado de una edad concreta de la enseñanza considerada, respecto a la población de esa edad.

(1) Incluye Segundo ciclo de E.S.O., B.U.P. y C.O.U., Bach. LOGSE, Bach. Experimental, F.P., Ciclos Formativos / Módulos Profesionales y Programas de garantía Social.

8. ESPERANZA DE VIDA ESCOLAR A LOS 6 AÑOS EN ENSEÑANZAS DE RÉGIMEN GENERAL NO UNIVERSITARIA

INDICADORES

	1988-89	1989-90	1990-91	1991-92	1992-93	1993-94	1994-95	1995-96	1996-97	1997-98
Ambos sexos	11,9	12,0	12,1	12,2	12,4	12,5	12,6	12,6	12,7	12,7
Hombres	11,8	11,9	12,0	12,1	12,2	12,3	12,4	12,5	12,5	12,6
Mujeres	11,9	12,0	12,2	12,4	12,5	12,6	12,7	12,8	12,8	12,8

Definición : Es el número medio de años de permanencia en los niveles anteriores a la universidad, de un niño/a que comienza los estudios a los 6 años.

	1988-89	1989-90	1990-91	1991-92	1992-93	1993-94	1994-95	1995-96	1996-97	1997-98
AMBOS SEXOS										
8 años	93,5	95,4	95,8	97,0	94,1	95,5	98,3	98,4	97,7	98,1
10 años	89,9	93,0	92,1	94,2	93,1	94,0	93,3	93,7	95,8	96,0
12 años	75,3	76,8	78,5	81,3	80,0	81,5	83,1	83,9	87,8	88,5
13 años	69,5	71,5	73,5	73,8	76,2	76,0	78,1	79,2	81,7	84,2
14 años	63,5	64,6	65,0	67,9	68,8	69,9	70,7	72,1	72,9	74,8
15 años	56,3	56,9	57,0	57,8	59,3	61,2	59,6	60,9	60,7	63,2
HOMBRES										
8 años	95,4	97,0	96,9	98,8	96,1	97,2	99,5	99,6	98,6	98,9
10 años	91,8	94,6	93,4	96,1	95,2	96,0	95,6	95,8	97,3	97,7
12 años	78,2	80,4	81,7	85,1	83,8	86,0	87,1	88,0	91,6	90,8
13 años	73,3	74,7	77,7	77,4	80,8	80,9	83,1	84,1	86,6	87,8
14 años	67,0	68,3	68,4	71,9	74,0	76,4	75,2	77,9	79,2	79,8
15 años	59,1	59,4	60,9	61,7	63,9	66,1	65,3	66,7	67,1	68,6
MUJERES										
8 años	91,6	93,9	94,7	95,3	92,2	93,8	97,2	97,3	96,9	97,3
10 años	88,1	91,5	90,8	92,4	91,1	92,1	91,2	91,7	94,3	94,4
12 años	72,4	73,4	75,5	77,8	76,4	77,2	79,3	80,1	84,1	86,3
13 años	65,8	68,4	69,5	70,3	71,9	71,4	73,4	74,5	77,0	80,8
14 años	60,2	61,0	61,9	64,1	63,9	63,9	66,4	66,6	67,1	70,2
15 años	53,8	54,5	53,3	54,0	55,0	56,6	54,2	55,3	54,6	58,1

Definición: Es la proporción de la población de la edad considerada, que se encuentra matriculada en el/los curso/s teórico/s correspondiente/s a esa edad

Cursos teóricos: 8 años - 3º de E. Primaria.

10 años - 5º de E. Primaria

12 años - 7º de E.G.B. y 1º de E.S.O.

13 años - 8º de E.G.B. y 2º de E.S.O.

14 años - 3º de E.S.O., 1º de B.U.P., 1º de Bachillerato Experimental y 1º de F.P. I.

15 años - 4º de E.S.O., 2º de B.U.P., 2º de Bachillerato Experimental y 2º de F.P. I.

10. DISTRIBUCIÓN PORCENTUAL DEL ALUMNADO MATRICULADO SEGÚN LA TITULARIDAD DEL CENTRO, POR ENSEÑANZA

INDICADORES

	1988-89	1989-90	1990-91	1991-92	1992-93	1993-94	1994-95	1995-96	1996-97	1997-98
E. INFANTIL / PREESCOLAR										
Centros Públicos	62,6	61,7	61,4	61,8	63,7	64,9	66,0	67,2	67,6	67,6
Centros privados	37,4	38,3	38,6	38,2	36,3	35,1	34,0	32,8	32,4	32,4
E. PRIMARIA, E. G. B. y Primer ciclo E. S. O.										
Centros Públicos	65,2	65,1	65,0	64,8	65,0	65,5	65,6	65,9	66,2	66,2
Centros privados	34,8	34,9	35,0	35,2	35,0	34,5	34,4	34,1	33,8	33,8
E. Primaria / E. G. B.										
Centros Públicos	65,2	65,1	65,0	64,8	65,0	65,5	66,0	66,3	66,0	66,3
Centros privados	34,8	34,9	35,0	35,2	35,0	34,5	34,0	33,7	34,0	33,7
Primer ciclo E. S. O.										
Centros Públicos	-	-	-	-	66,0	67,9	35,7	49,4	66,8	66,0
Centros privados	-	-	-	-	34,0	32,1	64,3	50,6	33,2	34,0
E. SECUNDARIA Y F. PROFESIONAL										
Centros Públicos	68,9	70,1	70,8	71,9	72,7	74,1	74,9	75,1	75,1	74,7
Centros privados	31,1	29,9	29,2	28,1	27,3	25,9	25,1	24,9	24,9	25,3
Segundo ciclo E. S. O.										
Centros Públicos	-	-	-	-	92,9	94,6	95,1	91,4	88,2	84,6
Centros privados	-	-	-	-	7,1	5,4	4,9	8,6	11,8	15,4
B. U. P. y C. O. U.										
Centros Públicos	70,5	71,3	71,4	71,8	71,9	72,8	72,8	71,6	69,5	66,7
Centros privados	29,5	28,7	28,6	28,2	28,1	27,2	27,2	28,4	30,5	33,3
Bachillerato LOGSE										
Centros Públicos	-	-	-	-	83,8	91,3	93,2	93,7	94,1	89,7
Centros privados	-	-	-	-	16,2	8,7	6,8	6,3	5,9	10,3
Bachillerato Experimental										
Centros Públicos	69,1	72,7	76,2	82,6	77,4	69,0	65,2	60,4	56,6	55,5
Centros privados	30,9	27,3	23,8	17,4	22,6	31,0	34,8	39,6	43,4	44,5
F. P. I										
Centros Públicos	63,2	64,9	65,9	66,7	66,8	65,6	63,3	60,3	56,4	53,6
Centros privados	36,8	35,1	34,1	33,3	33,2	34,4	36,7	39,7	43,6	46,4
F. P. II										
Centros Públicos	69,8	71,2	72,9	74,3	75,0	76,4	76,4	75,8	74,5	73,4
Centros privados	30,2	28,8	27,1	25,7	25,0	23,6	23,6	24,2	25,5	26,6
Programas de Garantía Social										
Centros Públicos	-	-	-	-	-	-	-	81,4	84,0	70,6
Centros privados	-	-	-	-	-	-	-	18,6	16,0	29,4
C. F. grado medio / Módulos II										
Centros Públicos	-	-	92,8	91,9	91,7	93,6	94,1	94,1	91,4	84,6
Centros privados	-	-	7,2	8,1	8,3	6,4	5,9	5,9	8,6	15,4
C. F. grado superior / Módulos III										
Centros Públicos	-	-	84,9	90,0	89,3	87,2	88,2	86,4	84,3	81,2
Centros privados	-	-	15,1	10,0	10,7	12,8	11,8	13,6	15,7	18,8

11. DISTRIBUCIÓN PORCENTUAL DEL ALUMNADO MATRICULADO EN E. SECUNDARIA Y F. PROFESIONAL, POR ENSEÑANZA

INDICADORES

	1988-89	1989-90	1990-91	1991-92	1992-93	1993-94	1994-95	1995-96	1996-97	1997-98
AMBOS SEXOS										
E. SECUNDARIA Y F. PROFESIONAL	100,0	100,0	100,0	100,0	100,0	100,0	100,0	100,0	100,0	100,0
Segundo ciclo E.S.O.	-	-	-	-	3,9	6,6	9,1	14,2	20,6	26,0
B.U.P. y C.O.U.	63,0	62,4	61,3	59,7	58,2	56,5	54,3	49,4	43,3	35,9
Bachillerato LOGSE	-	-	-	-	0,5	1,3	2,7	4,3	6,2	10,6
Bachillerato Experimental	2,4	2,9	3,8	5,0	2,7	1,8	1,5	1,3	1,1	0,5
F.P. I	19,9	19,7	19,3	18,8	17,2	15,7	14,0	11,8	9,3	6,9
F.P. II	14,7	15,0	15,3	15,9	16,6	17,0	16,7	16,1	14,8	12,7
C.F. grado medio / Módulos II	-	-	0,1	0,2	0,4	0,5	0,8	1,2	1,9	3,1
Programas de Garantía Social	-	-	-	-	-	-	-	0,5	0,7	1,0
C.F. grado superior / Módulos III	-	-	0,2	0,3	0,5	0,6	0,9	1,3	2,2	3,3
HOMBRES										
E. SECUNDARIA Y F. PROFESIONAL	100,0	100,0	100,0	100,0	100,0	100,0	100,0	100,0	100,0	100,0
Segundo ciclo E. Secundaria Obligatoria	-	-	-	-	4,1	6,9	9,4	14,5	20,9	26,3
B.U.P. y C.O.U.	58,3	57,6	56,8	56,4	55,1	53,2	51,3	46,8	41,2	34,4
Bachillerato LOGSE	-	-	-	-	0,5	1,2	2,5	4,0	5,6	9,6
Bachillerato Experimental	2,5	3,1	4,1	5,4	2,9	2,0	1,7	1,4	1,3	0,6
F.P. I	22,9	22,6	22,0	20,7	19,0	17,6	15,7	13,3	10,5	7,9
F.P. II	16,3	16,7	16,9	17,0	17,4	17,8	17,4	16,5	15,2	13,1
C.F. grado medio / Módulos II	-	-	0,1	0,2	0,4	0,6	0,9	1,3	2,2	3,5
Programas de Garantía Social	-	-	-	-	-	-	-	0,8	1,0	1,4
C.F. grado superior / Módulos III	-	-	0,2	0,4	0,5	0,7	0,9	1,3	2,2	3,3
MUJERES										
E. SECUNDARIA Y F. PROFESIONAL	100,0	100,0	100,0	100,0	100,0	100,0	100,0	100,0	100,0	100,0
Segundo ciclo E. Secundaria Obligatoria	-	-	-	-	3,8	6,3	8,7	13,9	20,4	25,8
B.U.P. y C.O.U.	67,8	67,1	65,7	62,9	61,1	59,7	57,1	51,8	45,3	37,5
Bachillerato LOGSE	-	-	-	-	0,5	1,3	2,8	4,6	6,7	11,5
Bachillerato Experimental	2,3	2,7	3,5	4,7	2,5	1,6	1,4	1,1	0,9	0,4
F.P. I	16,8	16,9	16,7	17,0	15,5	13,9	12,3	10,4	8,2	6,0
F.P. II	13,1	13,3	13,8	14,9	15,7	16,1	16,1	15,7	14,4	12,3
C.F. grado medio / Módulos II	-	-	0,1	0,2	0,4	0,5	0,8	1,0	1,7	2,7
Programas de Garantía Social	-	-	-	-	-	-	-	0,3	0,4	0,6
C.F. grado superior / Módulos III	-	-	0,2	0,3	0,5	0,6	0,8	1,2	2,2	3,2

12. TASA DE FINALIZACIÓN DE ESTUDIOS POR ENSEÑANZA / TITULACIÓN

INDICADORES

	1988-89	1989-90	1990-91	1991-92	1992-93	1993-94	1994-95	1995-96	1996-97
AMBOS SEXOS									
Certificado Escolaridad (14 años)	22,6	22,2	22,8	22,8	22,1	21,8	20,4	17,9	13,1
Graduado Escolar (14 años) (1)	76,8	77,1	77,8	79,6	82,0	84,0	87,3	88,9	94,5
E.S.O. (Segundo ciclo) (16 años)	-	-	-	-	1,8	6,5	9,9	15,4	25,8
Título de Bachiller	38,4	40,3	41,4	43,0	44,3	45,3	46,1	47,1	47,2
B.U.P. (17 años) (2), (3)	37,9	39,4	40,6	42,1	43,1	43,6	43,3	42,5	41,0
Bachillerato Experimental (18 años)	0,5	0,8	0,8	1,0	1,0	0,8	1,0	0,5	0,4
Bachillerato LOGSE (18 años)	-	-	-	-	0,2	0,9	1,8	4,1	5,8
C.O.U. (18 años)	29,8	31,6	32,3	32,5	34,2	35,8	36,2	35,9	35,6
Técnico Auxiliar / Técnico	16,6	17,5	18,0	17,8	18,4	18,0	17,4	15,9	15,3
F.P. I (Técnico Auxiliar) (16 años)	16,6	17,5	17,7	17,3	17,6	16,9	15,7	14,1	12,7
C.F. grado medio / Módulos II (18 años)	-	-	0,3	0,5	0,7	1,1	1,6	1,8	2,6
Técnico Especialista / Técnico Superior	10,0	10,6	11,8	12,5	13,9	15,9	16,0	16,5	17,6
F.P. II (Técnico Especialista) (19 años)	10,0	10,6	11,4	11,7	12,9	14,5	14,3	14,4	14,6
C.F. grado superior / Módulos III (20 años)	-	-	0,5	0,8	1,0	1,4	1,8	2,1	3,0
HOMBRES									
Certificado Escolaridad (14 años)	25,7	25,9	26,6	27,2	26,7	26,5	25,0	21,7	16,2
Graduado Escolar (14 años) (1)	74,5	74,6	74,4	75,3	77,5	79,7	83,6	85,8	92,3
E.S.O. (Segundo ciclo) (16 años)	-	-	-	-	1,7	5,9	9,2	14,1	23,1
Título de Bachiller	33,7	35,2	36,1	37,6	38,8	39,4	40,2	40,9	43,8
B.U.P. (17 años) (2), (3)	33,1	34,3	35,4	36,8	37,8	37,9	37,9	37,0	38,6
Bachillerato Experimental (18 años)	0,5	0,9	0,7	0,9	0,9	0,7	0,9	0,5	0,4
Bachillerato LOGSE (18 años)	-	-	-	-	0,2	0,8	1,4	3,3	4,8
C.O.U. (18 años)	26,5	27,8	28,3	28,4	29,8	30,8	31,3	30,7	33,5
Técnico Auxiliar / Técnico	16,7	17,6	17,8	17,2	17,5	17,3	16,5	15,4	15,0
F.P. I (Técnico Auxiliar) (16 años)	16,7	17,6	17,5	16,7	16,9	16,2	14,9	13,7	12,5
C.F. grado medio / Módulos II (18 años)	-	-	0,2	0,4	0,6	1,1	1,5	1,7	2,6
Técnico Especialista / Técnico Superior	10,4	10,9	11,6	11,9	13,1	14,8	15,0	15,2	16,0
F.P. II (Técnico Especialista) (19 años)	10,4	10,9	11,1	11,2	12,1	13,5	13,2	13,2	13,2
C.F. grado superior / Módulos III (20 años)	-	-	0,5	0,7	1,0	1,3	1,7	2,0	2,8
MUJERES									
Certificado Escolaridad (14 años)	19,5	18,3	18,7	18,2	17,2	16,8	15,6	14,0	9,9
Graduado Escolar (14 años) (1)	79,2	79,8	81,4	84,1	86,7	88,5	91,2	92,2	96,7
E.S.O. (Segundo ciclo) (16 años)	-	-	-	-	1,9	7,0	10,6	16,7	28,6
Título de Bachiller	43,4	45,6	47,0	48,6	50,1	51,4	52,2	53,7	50,8
B.U.P. (17 años) (2), (3)	42,8	44,8	46,0	47,6	48,7	49,5	49,0	48,3	43,5
Bachillerato Experimental (18 años)	0,5	0,8	1,0	1,0	1,2	0,8	1,1	0,6	0,5
Bachillerato LOGSE (18 años)	-	-	-	-	0,2	1,1	2,2	4,9	6,9
C.O.U. (18 años)	33,3	35,6	36,5	36,8	38,8	41,0	41,4	41,4	37,8
Técnico Auxiliar / Técnico	16,6	17,3	18,3	18,4	19,2	18,8	18,3	16,4	15,6
F.P. I (Técnico Auxiliar) (16 años)	16,6	17,3	17,9	17,9	18,4	17,6	16,6	14,6	12,9
C.F. grado medio / Módulos II (18 años)	-	-	0,3	0,6	0,8	1,2	1,7	1,8	2,7
Técnico Especialista / Técnico Superior	9,6	10,2	12,1	13,1	14,7	17,0	17,1	17,9	19,4
F.P. II (Técnico Especialista) (19 años)	9,6	10,2	11,7	12,3	13,7	15,6	15,3	15,7	16,1
C.F. grado superior / Módulos III (20 años)	-	-	0,4	0,8	1,0	1,4	1,8	2,2	3,3

Definición : Es la relación entre el alumnado, de todas las edades, que termina un estudio, respecto al total de población que tiene la "edad teórica" de finalización de dicho estudio.

(1) Incluye, además del Graduado Escolar, el alumnado que termina Primer ciclo de E.S.O.

(2) Se refiere al alumnado que promociona 3º de B.U.P.

(3) Cifras estimadas para los cursos 1988-89 y 1989-90.

III. RESÚMENES GENERALES DEL CURSO 1997-98

1. CLASIFICACIÓN POR TIPO DE CENTRO

RESUMEN
CURSO 1997-98

	Todos los Centros	Centros Públicos	Centros Privados
TOTAL GENERAL	22.236	16.127	6.109
ENSEÑANZAS DE RÉGIMEN GENERAL	21.298	15.467	5.831
Centros E. Infantil (1)	2.502	1.212	1.290
Centros E. Primaria (2)	6.299	5.826	473
Centros E. Primaria y E.S.O. (2)	6.614	4.926	1.688
Centros E.S.O. y/o Bachilleratos y/o F.P. (3)	3.949	3.270	679
Centros E. Primaria, E.S.O. y Bachilleratos / F.P. (2)	1.419	8	1.411
Centros específicos de Educación Especial	489	199	290
Centros específicos de Educación a distancia	26	26	-
ENSEÑANZAS DE RÉGIMEN ESPECIAL	918	641	277
EE. de Artes (4)	103	85	18
EE. de Conservación y Restauración	3	3	-
EE. de la Música (5)	506	343	163
EE. de la Danza	119	23	96
EE. de Arte Dramático	7	7	-
Escuela Oficial de Idiomas	180	180	-
OTRAS EE. DE NIVEL SECUNDARIO (6)	20	19	1
Centros y Actuaciones de Educación de Adultos (7)	1.975	1.794	181

(1) Imparten exclusivamente E. Infantil.

(2) También pueden impartir E. Infantil.

(3) Imparten una o varias de las siguientes enseñanzas: E.S.O., Bachillerato LOGSE, BUP y COU (presencial), F.P., Ciclos Formativos / Módulos Profesionales (presencial).

(4) Incluye los Centros donde se imparten las enseñanzas de Artes Aplicadas y Oficios Artísticos, Ciclos Formativos de Artes Plásticas y Diseño y Cerámica.

(5) Incluye la Escuela Superior de Canto de Madrid.

(6) Se refiere a los Centros de Capacitación Agraria.

(7) No incluye información de la comunidad autónoma de Cataluña.

2. NÚMERO DE CENTROS QUE IMPARTEN CADA ENSEÑANZA

RESUMEN
CURSO 1997-98

	Todos los Centros	Centros Públicos	Centros Privados
E. Infantil	16.046	11.594	4.452
E. Primaria	14.326	10.760	3.566
Educación Especial	808	484	324
E.S.O.	10.663	7.408	3.255
B.U.P. y C.O.U.	2.684	1.378	1.306
Bachillerato LOGSE	1.812	1.537	275
Bachillerato Experimental	122	79	43
F.P.	1.571	876	695
Ciclos Formativos / Módulos Profesionales	1.498	1.175	323
B.U.P. y C.O.U. a distancia	69	69	-
Ciclos Formativos a distancia	19	19	-
Programas de Garantía Social	577	470	107

3. PROFESORADO POR TIPO DE CENTRO

RESUMEN
CURSO 1997-98

	Todos los Centros		Centros Públicos		Centros Privados	
	Total	Mujeres	Total	Mujeres	Total	Mujeres
TOTAL GENERAL	509.306	319.920	380.533	234.461	128.773	85.459
ENSEÑANZAS DE RÉGIMEN GENERAL	491.696	311.196	366.154	227.479	125.542	83.717
Centros E. Infantil (1)	10.865	..	5.697	..	5.168	..
Centros E. Primaria (2)	86.568	..	80.937	..	5.631	..
Centros E. Primaria y E.S.O. (2)	146.086	..	110.985	..	35.101	..
Centros E.S.O. y/o Bachilleratos y/o F.P. (3)	177.413	..	164.789	..	12.624	..
Centros E. Primaria, E.S.O. y Bachilleratos / F.P. (2)	65.033	..	459	..	64.574	..
Centros específicos de Educación Especial	5.190	..	2.746	..	2.444	..
Centros específicos de Educación a distancia	541	..	541	..	-	..
ENSEÑANZAS DE RÉGIMEN ESPECIAL	17.371	8.692	14.151	6.951	3.220	1.741
EE. de Artes (4)	3.040	1.201	2.665	1.071	375	130
EE. de Conservación y Restauración	61	31	61	31	-	-
EE. de la Música (5)	10.152	4.490	7.737	3.245	2.415	1.245
EE. de la Danza	837	668	407	302	430	366
EE. de Arte Dramático	284	101	284	101	-	-
Escuela Oficial de Idiomas	2.997	2.201	2.997	2.201	-	-
OTRAS EE. DE NIVEL SECUNDARIO (6)	239	32	228	31	11	1
Centros y Actuaciones de Educación de Adultos	10.663	5.901

(1) Imparten exclusivamente E. Infantil.

(2) También pueden impartir E. Infantil.

(3) Imparten una o varias de las siguientes enseñanzas: E.S.O., Bachillerato LOGSE, BUP y COU (presencial), F.P., Ciclos Formativos / Módulos Profesionales (presencial).

(4) Incluye los Centros donde se imparten las enseñanzas de Artes Aplicadas y Oficios Artísticos, Ciclos Formativos de Artes Plásticas y Diseño y Cerámica.

(5) Incluye la Escuela Superior de Canto de Madrid.

(6) Se refiere a los Centros de Capacitación Agraria.

4. ALUMNADO MATRICULADO POR ENSEÑANZA

RESUMEN
CURSO 1997-98

	Todos los Centros		Centros Públicos		Centros Privados	
	Total	Mujeres	Total	Mujeres	Total	Mujeres
TOTAL GENERAL	7.739.508	3.865.511	5.476.863	2.740.253	2.262.645	1.125.258
ENSEÑANZAS DE RÉGIMEN GENERAL	7.309.096	3.582.088	5.075.308	2.476.397	2.233.788	1.105.691
E. INFANTIL	1.122.740	546.798	759.374	365.983	363.366	180.815
E. PRIMARIA	2.615.467	1.265.103	1.735.180	826.804	880.287	438.299
EDUCACIÓN ESPECIAL (1)	28.437	11.159	13.886	5.400	14.551	5.759
E. SECUNDARIA Y F. PROFESIONAL	3.542.452	1.759.028	2.566.868	1.278.210	975.584	480.818
* E. Secundaria General	2.882.152	1.451.952	2.101.418	1.066.403	780.734	385.549
- E. Secundaria Obligatoria	1.686.652	819.142	1.231.269	594.101	455.383	225.041
- E.S.O. Primer ciclo	1.048.961	500.127	691.805	323.716	357.156	176.411
- E.S.O. Segundo ciclo	637.691	319.015	539.464	270.385	98.227	48.630
- B.U.P. y C.O.U.	880.268	463.457	587.103	318.539	293.165	144.918
- Bachillerato LOGSE	258.974	142.095	232.283	128.738	26.691	13.357
- Bachillerato Experimental	12.344	5.332	6.849	3.099	5.495	2.233
- B.U.P. y C.O.U. "a distancia"	43.914	21.926	43.914	21.926	-	-
* Formación Profesional (E. Secundaria)	579.639	266.848	399.817	178.339	179.822	88.509
- F.P. I	169.340	74.009	90.725	35.064	78.615	38.945
- F.P. II	310.110	151.876	227.672	110.391	82.438	41.485
- C. Form. Grado Medio / Mód. Prof. II	75.766	33.753	64.132	28.206	11.634	5.547
- Módulos Profesionales II "a distancia"	150	65	150	65	-	-
- Programas de Garantía Social	24.273	7.145	17.138	4.613	7.135	2.532
* F. Profesional (Postsecundaria no universitaria)	80.661	40.228	65.633	33.468	15.028	6.760
- C. Form. Grado Superior / Mód. Prof. III	79.900	39.573	64.872	32.813	15.028	6.760
- Módulos Profesionales III "a distancia"	761	655	761	655	-	-
ENSEÑANZAS DE RÉG. ESPECIAL	429.435	283.303	400.614	263.736	28.821	19.567
ENSEÑANZAS ARTÍSTICAS	155.849	92.414	127.028	72.847	28.821	19.567
* EE. Artísticas (Grado Elemental y Medio)	143.256	85.663	115.128	66.513	28.128	19.150
- EE. Artes Aplicadas y Oficios Artísticos	16.320	9.753	13.188	8.012	3.132	1.741
- C. F. de Artes Plásticas y Diseño (Grado Medio)	1.669	865	1.656	858	13	7
- Cerámica	317	211	317	211	-	-
- EE. de la Música (Grado Elemental)	66.896	37.236	55.053	30.355	11.843	6.881
- EE. de la Música (Grado Medio)	47.235	27.393	40.489	22.977	6.746	4.416
- EE. de la Danza	10.819	10.196	4.545	4.120	6.274	6.076
* EE. Artísticas Postsecundarias no universitarias	4.745	2.844	4.455	2.663	290	181
- C. F. de Artes Plásticas y Diseño (Grado Superior)	4.745	2.844	4.455	2.663	290	181
* EE. Postsecundarias equivalentes a la E. Universitaria	7.848	3.916	7.325	3.651	523	265
- EE. de Conservación y Restauración	376	306	376	306	-	-
- EE. de la Música (Grado Superior) y Canto	6.176	2.865	5.653	2.600	523	265
- EE. de Arte Dramático - LOGSE	1.296	745	1.296	745	-	-
ENSEÑANZAS DE IDIOMAS	273.586	190.889	273.586	190.889	-	-
OTRAS EE. DE NIVEL SECUNDARIO	977	120	941	120	36	-
- Capacitación Agraria (2)	977	120	941	120	36	-

(1) Incluye el alumnado de Educación Especial en centros específicos y unidades sustitutorias.

(2) Fuente: I.N.E.

5. ALUMNADO QUE TERMINÓ LOS ESTUDIOS EN EL CURSO 1996-97, POR ENSEÑANZA/ TITULACIÓN

RESUMEN
CURSO 1997-98

	Todos los Centros		Centros Públicos		Centros Privados	
	Total	Mujeres	Total	Mujeres	Total	Mujeres
ENSEÑANZAS DE RÉG. GENERAL						
EDUCACIÓN PRIMARIA (1)	469.684	227.483	303.824	144.145	165.860	83.338
EDUCACIÓN GENERAL BÁSICA						
- Certificado de Escolaridad	64.650	23.794	48.142	17.177	16.508	6.617
- Graduado Escolar	355.952	178.461	224.580	110.723	131.372	67.738
EDUCACIÓN SECUNDARIA Y FORMACIÓN PROFESIONAL						
* Graduado en Educación Secundaria	139.662	75.459	121.151	65.778	18.511	9.681
* Enseñanzas conducentes al Título de Bachillerato	271.271	142.570	190.487	100.703	80.784	41.867
- B.U.P.	233.976	121.197	157.248	81.293	76.728	39.904
- Bachillerato LOGSE	34.675	20.036	31.862	18.653	2.813	1.383
- Bachillerato Experimental	2.620	1.337	1.377	757	1.243	580
- B.U.P. "a distancia"
* C.O.U.	212.135	110.062	144.860	75.542	67.275	34.520
* C.O.U. "a distancia"	2.991	1.565	2.991	1.565	-	-
* EE. conducentes al Título de Técnico/ Técnico Auxiliar	84.407	41.928	51.649	24.114	32.758	17.814
- F. P. I (Técnico Auxiliar)	68.614	34.069	37.158	16.903	31.456	17.166
- F. P. - C.F. Grado Medio/ Mód. II (Técnico/ Técnico Auxiliar)	15.700	7.828	14.398	7.180	1.302	648
- F. P. - M. P. nivel II "a distancia" (Técnico Auxiliar)	93	31	93	31	-	-
*Programas de Garantía Social	6.457	1.689	2.257	590	4.200	1.099
* EE. conducentes al Título de Técnico Superior/ Técnico Especialista	110.442	59.537	80.984	43.578	29.458	15.959
- F. P. II (Técnico Especialista)	90.927	48.826	64.536	34.329	26.391	14.497
- F. P. - C.F. Grado Superior/ Mód III (Téc. Super./ Téc. Especial.)	19.313	10.522	16.246	9.060	3.067	1.462
- F. P. - M. P. nivel III "a distancia" (Téc. Especialis.)	202	189	202	189	-	-
ENSEÑANZAS DE RÉGIMEN ESPECIAL						
ENSEÑANZAS ARTÍSTICAS						
* EE. Artísticas (Grado Elemental)						
- Grado Elemental de Música - Plan 66 (Diploma Elemental)	3.802	2.267	3.179	1.846	623	421
- Grado Elemental de Música - LOGSE (Diploma Elemental)	12.530	6.995	10.497	5.739	2.033	1.256
- Grado Elemental de Danza - LOGSE	907	861	907	861	-	-
* EE. Artísticas (Grado Medio)						
- Artes Aplicadas y Oficios Artísticos (Graduado en Artes Aplicadas)	2.781	1.888	2.505	1.695	276	193
- Cerámica (Graduado en Cerámica)	57	39	57	39	-	-
- Grado Medio-Ciclos Formativos de Artes Plásticas y Diseño	208	129	208	129	-	-
- Grado Medio de Música (Título de Profesor)	5.692	3.118	5.284	2.868	408	250
- Danza - Plan anterior	678	631	678	631	-	-
* EE. conducentes al Título de Técnico Superior.						
- Grado Superior-Ciclos Formativos de Artes Plásticas y Diseño	424	257	424	257	-	-
* Enseñanzas Postsecundarias equivalentes a la E. Universitaria						
- Conservación y Restauración de Bienes Culturales - LOGSE	117	99	117	99	-	-
- Grado Superior de Música (Título de Profesor Superior) y Canto	1.464	649	1.364	589	100	60
- Arte Dramático - LOGSE	151	95	151	95	-	-
ENSEÑANZA DE IDIOMAS	14.037	8.971	14.037	8.971	-	-
OTRAS ENSEÑANZAS DE NIVEL SECUNDARIO						
- EE. Capacitación Agraria (2)	532	70	516	70	16	-
EDUCACIÓN DE ADULTOS						
Certificado de Escolaridad (3)	2.111	1.495
Graduado Escolar (3)	14.205	7.319
F. P. I pruebas no escolarizadas (Técnico Auxiliar) (3)	22.764	14.634

(1) Se refiere al alumnado que promocionó el último curso / ciclo.

(2) Fuente I.N.E.

(3) No incluye la información de las comunidades de Canarias y Cataluña.

6. ALUMNADO MATRICULADO POR EDAD Y ENSEÑANZA. RÉGIMEN GENERAL

RESUMEN
CURSO 1997-98
(Continúa)

	BUP y COU a distancia	F.P. I	F.P. II	C.F.G.M./ Módulos II	Garantía Social	CFGM/ Mód. II a distancia	C.F.G.M./ Módulos III	CFGM/ Mód. III a distancia
AMBOS SEXOS	7.309.096	1.122.740	2.615.467	28.437	1.686.652	880.268	258.974	12.344
Menores de 1 año	4.177	4.177	-	-	-	-	-	-
De 1 año	19.482	19.482	-	-	-	-	-	-
De 2 años	48.761	48.706	-	55	-	-	-	-
De 3 años	268.035	267.692	-	343	-	-	-	-
De 4 años	380.880	380.303	-	577	-	-	-	-
De 5 años	403.084	402.380	-	704	-	-	-	-
De 6 años	406.544	-	405.550	994	-	-	-	-
De 7 años	413.058	-	411.959	1.099	-	-	-	-
De 8 años	422.566	-	421.288	1.278	-	-	-	-
De 9 años	429.749	-	428.416	1.333	-	-	-	-
De 10 años	438.968	-	437.472	1.496	-	-	-	-
De 11 años	451.112	-	449.570	1.542	-	-	-	-
De 12 años	468.591	-	58.443	2.124	408.024	-	-	-
De 13 años	486.935	-	2.378	1.914	482.643	-	-	-
De 14 años	494.014	-	306	2.054	348.026	119.696	-	-
De 15 años	489.213	-	85	2.361	286.677	152.681	-	3.906
De 16 años	464.525	-	-	2.820	110.225	173.355	103.951	2.913
De 17 años	440.633	-	-	2.616	42.129	222.634	83.280	2.833
De 18 años	257.276	-	-	2.597	8.212	100.161	40.719	1.550
De 19 años	174.834	-	-	2.235	467	53.154	19.241	826
De 20 años y más	346.659	-	-	295	249	58.587	11.783	316
HOMBRES	3.727.008	575.942	1.350.364	17.278	867.510	416.811	116.879	7.012
Menores de 1 año	2.200	2.200	-	-	-	-	-	-
De 1 año	10.289	10.289	-	-	-	-	-	-
De 2 años	25.540	25.506	-	34	-	-	-	-
De 3 años	137.080	136.860	-	220	-	-	-	-
De 4 años	195.355	194.984	-	371	-	-	-	-
De 5 años	206.504	206.103	-	401	-	-	-	-
De 6 años	208.999	-	208.390	609	-	-	-	-
De 7 años	212.155	-	211.536	619	-	-	-	-
De 8 años	217.361	-	216.571	790	-	-	-	-
De 9 años	220.851	-	220.009	842	-	-	-	-
De 10 años	225.862	-	224.947	915	-	-	-	-
De 11 años	231.897	-	230.953	944	-	-	-	-
De 12 años	239.616	-	36.349	1.250	202.017	-	-	-
De 13 años	249.920	-	1.362	1.127	247.431	-	-	-
De 14 años	254.540	-	201	1.264	182.128	56.339	-	-
De 15 años	250.750	-	46	1.434	147.807	72.235	-	2.245
De 16 años	232.655	-	-	1.785	60.358	80.049	45.691	1.705
De 17 años	216.142	-	-	1.557	23.033	102.693	37.165	1.592
De 18 años	129.990	-	-	1.576	4.382	48.474	19.242	840
De 19 años	86.905	-	-	1.324	208	26.400	9.121	444
De 20 años y más	172.397	-	-	216	146	30.621	5.660	186
MUJERES	3.582.088	546.798	1.265.103	11.159	819.142	463.457	142.095	5.332
Menores de 1 año	1.977	1.977	-	-	-	-	-	-
De 1 año	9.193	9.193	-	-	-	-	-	-
De 2 años	23.221	23.200	-	21	-	-	-	-
De 3 años	130.955	130.832	-	123	-	-	-	-
De 4 años	185.525	185.319	-	206	-	-	-	-
De 5 años	196.580	196.277	-	303	-	-	-	-
De 6 años	197.545	-	197.160	385	-	-	-	-
De 7 años	200.903	-	200.423	480	-	-	-	-
De 8 años	205.205	-	204.717	488	-	-	-	-
De 9 años	208.898	-	208.407	491	-	-	-	-
De 10 años	213.106	-	212.525	581	-	-	-	-
De 11 años	219.215	-	218.617	598	-	-	-	-
De 12 años	228.975	-	22.094	874	206.007	-	-	-
De 13 años	237.015	-	1.016	787	235.212	-	-	-
De 14 años	239.474	-	105	790	165.898	63.357	-	-
De 15 años	238.463	-	39	927	138.870	80.446	-	1.661
De 16 años	231.870	-	-	1.035	49.867	93.306	58.260	1.208
De 17 años	224.491	-	-	1.059	19.096	119.941	46.115	1.241
De 18 años	127.286	-	-	1.021	3.830	51.687	21.477	710
De 19 años	87.929	-	-	911	259	26.754	10.120	382
De 20 años y más	174.262	-	-	79	103	27.966	6.123	130

6. ALUMNADO MATRICULADO POR EDAD Y ENSEÑANZA. RÉGIMEN GENERAL

RESUMEN
CURSO 1997-98
(Conclusión)

	BUP y COU a distancia	F.P. I	F.P. II	C.F.G.M./ Módulos II	Garantía Social	CFGM/ Mód. II a distancia	C.F.G.M./ Módulos III	CFGM/ Mód. III a distancia
AMBOS SEXOS	43.914	169.340	310.110	75.766	24.273	150	79.900	761
Menores de 1 año	-	-	-	-	-	-	-	-
De 1 año	-	-	-	-	-	-	-	-
De 2 años	-	-	-	-	-	-	-	-
De 3 años	-	-	-	-	-	-	-	-
De 4 años	-	-	-	-	-	-	-	-
De 5 años	-	-	-	-	-	-	-	-
De 6 años	-	-	-	-	-	-	-	-
De 7 años	-	-	-	-	-	-	-	-
De 8 años	-	-	-	-	-	-	-	-
De 9 años	-	-	-	-	-	-	-	-
De 10 años	-	-	-	-	-	-	-	-
De 11 años	-	-	-	-	-	-	-	-
De 12 años	-	-	-	-	-	-	-	-
De 13 años	-	-	-	-	-	-	-	-
De 14 años	-	23.634	298	-	-	-	-	-
De 15 años	-	43.185	318	-	-	-	-	-
De 16 años	-	38.710	16.617	7.379	8.555	-	-	-
De 17 años	780	28.218	36.444	14.650	7.049	-	-	-
De 18 años	3.932	14.876	56.761	16.921	4.045	1	7.499	2
De 19 años	5.500	7.297	54.935	13.284	2.300	1	15.586	8
De 20 años y más	33.702	13.420	144.737	23.532	2.324	148	56.815	751
HOMBRES	21.988	95.331	158.234	42.013	17.128	85	40.327	106
Menores de 1 año	-	-	-	-	-	-	-	-
De 1 año	-	-	-	-	-	-	-	-
De 2 años	-	-	-	-	-	-	-	-
De 3 años	-	-	-	-	-	-	-	-
De 4 años	-	-	-	-	-	-	-	-
De 5 años	-	-	-	-	-	-	-	-
De 6 años	-	-	-	-	-	-	-	-
De 7 años	-	-	-	-	-	-	-	-
De 8 años	-	-	-	-	-	-	-	-
De 9 años	-	-	-	-	-	-	-	-
De 10 años	-	-	-	-	-	-	-	-
De 11 años	-	-	-	-	-	-	-	-
De 12 años	-	-	-	-	-	-	-	-
De 13 años	-	-	-	-	-	-	-	-
De 14 años	-	14.472	136	-	-	-	-	-
De 15 años	-	26.832	151	-	-	-	-	-
De 16 años	-	22.912	9.672	4.035	6.448	-	-	-
De 17 años	441	15.694	20.171	8.626	5.170	-	-	-
De 18 años	2.019	7.358	29.872	10.004	2.772	1	3.449	1
De 19 años	2.664	3.017	27.430	7.423	1.429	-	7.442	3
De 20 años y más	16.864	5.046	70.802	11.925	1.309	84	29.436	102
MUJERES	21.926	74.009	151.876	33.753	7.145	65	39.573	655
Menores de 1 año	-	-	-	-	-	-	-	-
De 1 año	-	-	-	-	-	-	-	-
De 2 años	-	-	-	-	-	-	-	-
De 3 años	-	-	-	-	-	-	-	-
De 4 años	-	-	-	-	-	-	-	-
De 5 años	-	-	-	-	-	-	-	-
De 6 años	-	-	-	-	-	-	-	-
De 7 años	-	-	-	-	-	-	-	-
De 8 años	-	-	-	-	-	-	-	-
De 9 años	-	-	-	-	-	-	-	-
De 10 años	-	-	-	-	-	-	-	-
De 11 años	-	-	-	-	-	-	-	-
De 12 años	-	-	-	-	-	-	-	-
De 13 años	-	-	-	-	-	-	-	-
De 14 años	-	9.162	162	-	-	-	-	-
De 15 años	-	16.353	167	-	-	-	-	-
De 16 años	-	15.798	6.945	3.344	2.107	-	-	-
De 17 años	339	12.524	16.273	6.024	1.879	-	-	-
De 18 años	1.913	7.518	26.889	6.917	1.273	-	4.050	1
De 19 años	2.836	4.280	27.505	5.861	871	1	8.144	5
De 20 años y más	16.838	8.374	73.935	11.607	1.015	64	27.379	649

7. TASAS DE ESCOLARIDAD

RESUMEN
CURSO 1997-98

	TOTAL	E. Infantil	E. Primaria	E. Especial	E.S.O.	(1) Bach.	(2) F. P.
AMBOS SEXOS							
Menores de 1 año	1,1	1,1	-	-	-	-	-
De 1 año	5,1	5,1	-	-	-	-	-
De 2 años	12,6	12,6	-	0,0	-	-	-
De 3 años	71,6	71,5	-	0,1	-	-	-
De 4 años	99,0	98,9	-	0,2	-	-	-
De 5 años	100,0	99,8	-	0,2	-	-	-
De 14 años	100,0	-	0,1	0,4	70,4	24,2	4,8
De 15 años	94,6	-	0,0	0,5	55,4	30,3	8,4
De 16 años	85,8	-	-	0,5	20,3	51,7	13,2
De 17 años	77,1	-	-	0,5	7,4	54,2	15,1
De 18 años	43,2	-	-	0,4	1,4	24,6	16,8
De 19 años	28,1	-	-	0,4	0,1	12,7	15,0
HOMBRES							
Menores de 1 año	1,1	1,1	-	-	-	-	-
De 1 año	5,2	5,2	-	-	-	-	-
De 2 años	12,8	12,7	-	0,0	-	-	-
De 3 años	70,9	70,8	-	0,1	-	-	-
De 4 años	98,3	98,2	-	0,2	-	-	-
De 5 años	100,0	99,8	-	0,2	-	-	-
De 14 años	100,0	-	0,1	0,5	71,6	22,1	5,7
De 15 años	94,6	-	0,0	0,5	55,8	28,1	10,2
De 16 años	83,9	-	-	0,6	21,8	45,9	15,5
De 17 años	73,9	-	-	0,5	7,9	48,5	17,0
De 18 años	42,6	-	-	0,5	1,4	23,1	17,5
De 19 años	27,3	-	-	0,4	0,1	12,2	14,7
MUJERES							
Menores de 1 año	1,1	1,1	-	-	-	-	-
De 1 año	4,9	4,9	-	-	-	-	-
De 2 años	12,4	12,4	-	0,0	-	-	-
De 3 años	72,4	72,3	-	0,1	-	-	-
De 4 años	99,8	99,7	-	0,1	-	-	-
De 5 años	100,0	99,8	-	0,2	-	-	-
De 14 años	100,0	-	0,0	0,3	69,3	26,5	3,9
De 15 años	94,6	-	0,0	0,4	55,1	32,6	6,6
De 16 años	87,7	-	-	0,4	18,9	57,8	10,7
De 17 años	80,5	-	-	0,4	6,9	60,1	13,2
De 18 años	43,8	-	-	0,4	1,3	26,1	16,0
De 19 años	28,9	-	-	0,3	0,1	13,2	15,4

(1) Incluye las enseñanzas: BUP y COU presencial y a distancia, Bachillerato LOGSE y Bachillerato Experimental.

(2) Incluye las enseñanzas: F.P. I y II, Programas de Garantía Social y Ciclos Formativos / Módulos Profesionales, presencial y a distancia.

**RESULTADOS DETALLADOS A NIVEL PROVINCIAL
CURSO 1997-98**

I. ENSEÑANZAS DE RÉGIMEN GENERAL

I.1. CENTROS DOCENTES Y UNIDADES

1. CLASIFICACIÓN DE LOS CENTROS POR ENSEÑANZA QUE IMPARTEN, TODOS LOS CENTROS.

CENTROS DOCENTES
Y UNIDADES
CURSO 1997-98

	Total de centros	Centros E. Infantil (1)	Centros E. Primaria (2)	Centros E. Primaria y E.S.O. (2)	Centros E.S.O. y/o Bachilleratos y/o F.P. (3)	Centros E. Primaria, E.S.O. y Bach/ F.P. (2)	Centros específicos E. Especial	Centros específicos de E. a Distancia
TOTAL GENERAL	21.298	2.502	6.299	6.614	3.949	1.419	489	26
ANDALUCÍA	3.657	224	670	1.776	747	170	63	7
Almería	301	19	80	134	60	4	4	-
Cádiz	533	23	59	297	108	34	11	1
Córdoba	394	32	80	183	71	18	9	1
Granada	478	35	69	254	85	27	7	1
Huelva	242	16	43	118	53	7	4	1
Jaén	343	12	66	179	68	13	3	2
Málaga	622	42	115	319	105	32	9	-
Sevilla	744	45	158	292	197	35	16	1
ARAGÓN	552	23	254	81	133	46	15	-
Huesca	119	3	57	23	32	2	2	-
Teruel	84	3	34	25	18	2	2	-
Zaragoza	349	17	163	33	83	42	11	-
ASTURIAS (Principado de)	467	21	190	116	98	31	11	-
BALEARES (Islas)	396	46	108	151	60	25	6	-
CANARIAS	1.109	70	435	375	172	37	18	2
Las Palmas	568	24	240	184	88	20	11	1
Santa Cruz de Tenerife	541	46	195	191	84	17	7	1
CANTABRIA	331	51	83	113	53	22	9	-
CASTILLA Y LEÓN	1.289	68	428	382	292	91	28	-
Ávila	92	2	15	53	19	1	2	-
Burgos	168	5	55	44	38	21	5	-
León	235	9	68	86	54	13	5	-
Palencia	127	13	67	11	28	5	3	-
Salamanca	196	8	43	83	42	16	4	-
Segovia	80	9	32	16	18	4	1	-
Soria	51	1	23	7	16	3	1	-
Valladolid	230	21	92	36	52	23	6	-
Zamora	110	-	33	46	25	5	1	-
CASTILLA-LA MANCHA	1.046	29	380	401	188	30	18	-
Albacete	188	10	25	111	37	-	5	-
Ciudad Real	303	1	178	52	60	8	4	-
Cuenca	139	1	57	51	26	3	1	-
Guadalajara	90	6	21	35	21	6	1	-
Toledo	326	11	99	152	44	13	7	-
CATALUÑA	3.871	944	1.682	249	631	252	113	-
Barcelona	2.606	684	983	213	442	203	81	-
Girona	421	97	226	16	58	14	10	-
Lleida	402	70	239	6	64	13	10	-
Tarragona	442	93	234	14	67	22	12	-
COMUNIDAD VALENCIANA	1.962	150	268	1.041	307	146	49	1
Alicante	651	53	77	373	99	35	14	-
Castellón	281	26	60	138	44	6	7	-
Valencia	1.030	71	131	530	164	105	28	1
EXTREMADURA	653	41	172	282	116	26	16	-
Badajoz	388	25	90	175	70	14	14	-
Cáceres	265	16	82	107	46	12	2	-
GALICIA	1.982	411	568	577	294	83	37	12
A Coruña	820	168	303	174	117	41	14	3
Lugo	241	14	87	85	46	2	4	3
Ourense	214	19	43	96	41	10	2	3
Pontevedra	707	210	135	222	90	30	17	3
MADRID (Comunidad de)	1.946	303	314	601	388	275	65	-
MURCIA (Región de)	661	68	129	325	104	23	12	-
NAVARRA (Comunidad Foral de)	306	10	181	22	68	19	5	1
PAÍS VASCO	903	39	383	75	253	129	21	3
Álava	118	5	55	10	28	16	3	1
Guipúzcoa	326	14	126	26	100	49	10	1
Vizcaya	459	20	202	39	125	64	8	1
RIOJA (La)	116	2	44	22	34	12	2	-
CEUTA	30	1	1	21	5	1	1	-
MELILLA	21	1	9	4	6	1	-	-

(1) Imparten exclusivamente E. Infantil.

(2) También pueden impartir E. Infantil

(3) Imparten una o varias de las siguientes enseñanzas: E.S.O., Bachillerato LOGSE, BUP y COU (presencial), F.P., Ciclos Formativos/ Módulos Profesionales (presencial)

2. CLASIFICACIÓN DE LOS CENTROS POR ENSEÑANZA QUE IMPARTEN, CENTROS PÚBLICOS.

CENTROS DOCENTES
Y UNIDADES
CURSO 1997-98

	Total de centros	Centros E. Infantil (1)	Centros E. Primaria (2)	Centros E. Primaria y E.S.O. (2)	Centros E.S.O. y/o Bachilleratos y/o F.P. (3)	Centros E. Primaria, E.S.O. y Bach/ F.P. (2)	Centros específicos E. Especial	Centros específicos de E. a Distancia
TOTAL GENERAL	15.467	1.212	5.826	4.926	3.270	8	199	26
ANDALUCÍA	2.844	108	585	1.461	662	2	19	7
Almería	263	13	75	118	55	-	2	-
Cádiz	426	21	55	244	98	2	5	1
Córdoba	300	14	77	148	59	-	1	1
Granada	367	12	61	217	75	-	1	1
Huelva	201	6	41	102	50	-	1	1
Jaén	293	8	62	153	67	-	1	2
Málaga	434	16	68	258	89	-	3	-
Sevilla	560	18	146	221	169	-	5	1
ARAGÓN	394	2	249	34	104	-	5	-
Huesca	96	-	56	12	27	-	1	-
Teruel	76	2	34	21	17	-	2	-
Zaragoza	222	-	159	1	60	-	2	-
ASTURIAS (Principado de)	371	14	190	80	82	-	5	-
BALEARES (Islas)	261	15	105	87	54	-	-	-
CANARIAS	948	43	425	303	161	-	14	2
Las Palmas	479	10	231	146	82	-	9	1
Santa Cruz de Tenerife	469	33	194	157	79	-	5	1
CANTABRIA	237	37	82	74	42	-	2	-
CASTILLA Y LEÓN	965	30	408	288	227	-	12	-
Ávila	79	1	15	46	17	-	-	-
Burgos	118	1	52	32	30	-	3	-
León	180	3	64	68	42	-	3	-
Palencia	95	10	62	3	19	-	1	-
Salamanca	145	4	42	69	29	-	1	-
Segovia	68	3	32	14	18	-	1	-
Soria	43	1	22	5	14	-	1	-
Valladolid	142	7	89	11	34	-	1	-
Zamora	95	-	30	40	24	-	1	-
CASTILLA-LA MANCHA	881	6	375	322	168	-	10	-
Albacete	153	6	25	87	33	-	2	-
Ciudad Real	262	-	175	29	55	-	3	-
Cuenca	130	-	56	49	24	-	1	-
Guadalajara	68	-	21	31	15	-	1	-
Toledo	268	-	98	126	41	-	3	-
CATALUÑA	2.368	321	1.500	1	503	1	42	-
Barcelona	1.374	184	834	1	327	1	27	-
Girona	329	55	209	-	58	-	7	-
Lleida	328	40	230	-	54	-	4	-
Tarragona	337	42	227	-	64	-	4	-
COMUNIDAD VALENCIANA	1.417	60	244	826	259	-	27	1
Alicante	508	30	67	312	90	-	9	-
Castellón	220	6	59	116	35	-	4	-
Valencia	689	24	118	398	134	-	14	1
EXTREMADURA	551	23	169	243	108	-	8	-
Badajoz	320	13	88	149	64	-	6	-
Cáceres	231	10	81	94	44	-	2	-
GALICIA	1.643	357	528	485	245	1	15	12
A Coruña	682	137	286	153	97	1	5	3
Lugo	216	12	82	72	43	-	4	3
Ourense	170	13	34	85	33	-	2	3
Pontevedra	575	195	126	175	72	-	4	3
MADRID (Comunidad de)	1.154	145	275	422	287	-	25	-
MURCIA (Región de)	521	41	126	257	89	-	8	-
NAVARRA (Comunidad Foral de)	229	2	163	11	50	-	2	1
PAÍS VASCO	561	7	354	-	190	4	3	3
Álava	82	2	54	-	22	1	2	1
Guipúzcoa	194	3	112	-	75	2	1	1
Vizcaya	285	2	188	-	93	1	-	1
RIOJA (La)	82	-	39	14	28	-	1	-
CEUTA	22	-	1	15	5	-	1	-
MELILLA	18	1	8	3	6	-	-	-

(1) Imparten exclusivamente E. Infantil.

(2) También pueden impartir E. Infantil

(3) Imparten una o varias de las siguientes enseñanzas: E.S.O., Bachillerato LOGSE, BUP y COU (presencial), F.P., Ciclos Formativos/ Módulos Profesionales (presencial)

3. CLASIFICACIÓN DE LOS CENTROS POR ENSEÑANZA QUE IMPARTEN, CENTROS PRIVADOS.

CENTROS DOCENTES
Y UNIDADES
CURSO 1997-98

	Total de centros	Centros E. Infantil (1)	Centros E. Primaria (2)	Centros E. Primaria y E.S.O. (2)	Centros E.S.O. y/o Bachilleratos y/o F.P. (3)	Centros E. Primaria, E.S.O. y Bach/ F.P. (2)	Centros específicos E. Especial	Centros específicos de E. a Distancia
TOTAL GENERAL	5.831	1.290	473	1.688	679	1.411	290	-
ANDALUCÍA	813	116	85	315	85	168	44	-
Almería	38	6	5	16	5	4	2	-
Cádiz	107	2	4	53	10	32	6	-
Córdoba	94	18	3	35	12	18	8	-
Granada	111	23	8	37	10	27	6	-
Huelva	41	10	2	16	3	7	3	-
Jaén	50	4	4	26	1	13	2	-
Málaga	188	26	47	61	16	32	6	-
Sevilla	184	27	12	71	28	35	11	-
ARAGÓN	158	21	5	47	29	46	10	-
Huesca	23	3	1	11	5	2	1	-
Teruel	8	1	-	4	1	2	-	-
Zaragoza	127	17	4	32	23	42	9	-
ASTURIAS (Principado de)	96	7	-	36	16	31	6	-
BALEARES (Islas)	135	31	3	64	6	25	6	-
CANARIAS	161	27	10	72	11	37	4	-
Las Palmas	89	14	9	38	6	20	2	-
Santa Cruz de Tenerife	72	13	1	34	5	17	2	-
CANTABRIA	94	14	1	39	11	22	7	-
CASTILLA Y LEÓN	324	38	20	94	65	91	16	-
Ávila	13	1	-	7	2	1	2	-
Burgos	50	4	3	12	8	21	2	-
León	55	6	4	18	12	13	2	-
Palencia	32	3	5	8	9	5	2	-
Salamanca	51	4	1	14	13	16	3	-
Segovia	12	6	-	2	-	4	-	-
Soria	8	-	1	2	2	3	-	-
Valladolid	88	14	3	25	18	23	5	-
Zamora	15	-	3	6	1	5	-	-
CASTILLA-LA MANCHA	165	23	5	79	20	30	8	-
Albacete	35	4	-	24	4	-	3	-
Ciudad Real	41	1	3	23	5	8	1	-
Cuenca	9	1	1	2	2	3	-	-
Guadalajara	22	6	-	4	6	6	-	-
Toledo	58	11	1	26	3	13	4	-
CATALUÑA	1.503	623	182	248	128	251	71	-
Barcelona	1.232	500	149	212	115	202	54	-
Girona	92	42	17	16	-	14	3	-
Lleida	74	30	9	6	10	13	6	-
Tarragona	105	51	7	14	3	22	8	-
COMUNIDAD VALENCIANA	545	90	24	215	48	146	22	-
Alicante	143	23	10	61	9	35	5	-
Castellón	61	20	1	22	9	6	3	-
Valencia	341	47	13	132	30	105	14	-
EXTREMADURA	102	18	3	39	8	26	8	-
Badajoz	68	12	2	26	6	14	8	-
Cáceres	34	6	1	13	2	12	-	-
GALICIA	339	54	40	92	49	82	22	-
A Coruña	138	31	17	21	20	40	9	-
Lugo	25	2	5	13	3	2	-	-
Ourense	44	6	9	11	8	10	-	-
Pontevedra	132	15	9	47	18	30	13	-
MADRID (Comunidad de)	792	158	39	179	101	275	40	-
MURCIA (Región de)	140	27	3	68	15	23	4	-
NAVARRA (Comunidad Foral de)	77	8	18	11	18	19	3	-
PAÍS VASCO	342	32	29	75	63	125	18	-
Álava	36	3	1	10	6	15	1	-
Guipúzcoa	132	11	14	26	25	47	9	-
Vizcaya	174	18	14	39	32	63	8	-
RIOJA (La)	34	2	5	8	6	12	1	-
CEUTA	8	1	-	6	-	1	-	-
MELILLA	3	-	1	1	-	1	-	-

(1) Imparten exclusivamente E. Infantil.

(2) También pueden impartir E. Infantil

(3) Imparten una o varias de las siguientes enseñanzas: E.S.O., Bachillerato LOGSE, BUP y COU (presencial), F.P., Ciclos Formativos/ Módulos Profesionales (presencial)

4. NÚMERO DE CENTROS QUE IMPARTEN CADA ENSEÑANZA. TODOS LOS CENTROS.

CENTROS DOCENTES
Y UNIDADES
CURSO 1997-98

	E. Infantil	E. Primaria	E. Especial (1)	E.S.O.	B.U.P. y C.O.U.	Bach. LOGSE	Bach. Experim.	F.P.	Ciclos Form./ Mód. Prof.	B.U.P. y C.O.U. a distancia	Cic. Form /Mód. Prof. a distancia	Programas de Garantía Social
TOTAL GENERAL	16.046	14.326	808	10.663	2.684	1.812	122	1.571	1.498	69	19	577
ANDALUCÍA	2.639	2.616	189	2.446	431	309	-	266	234	10	-	113
Almería	218	218	11	177	27	24	-	17	17	1	-	7
Cádiz	372	390	19	398	64	41	-	51	34	2	-	18
Córdoba	288	281	26	239	43	27	-	34	22	1	-	10
Granada	367	350	26	333	65	35	-	31	20	1	-	12
Huelva	179	168	4	166	26	21	-	19	16	1	-	10
Jaén	255	258	23	242	39	37	-	18	25	2	-	13
Málaga	468	466	33	429	71	62	-	29	51	1	-	23
Sevilla	492	485	47	462	96	62	-	67	49	1	-	20
ARAGÓN	385	381	19	224	71	76	-	53	65	3	-	39
Huesca	84	82	4	49	10	15	-	9	14	1	-	6
Teruel	61	61	3	42	6	12	-	2	10	1	-	6
Zaragoza	240	238	12	133	55	49	-	42	41	1	-	27
ASTURIAS (Principado de)	334	337	12	229	69	55	-	31	51	1	-	28
BALEARES (Islas)	296	284	14	229	39	40	-	15	33	3	2	13
CANARIAS	865	846	29	541	104	58	-	72	88	2	6	47
Las Palmas	435	443	14	269	55	31	-	36	43	1	5	20
Santa Cruz de Tenerife	430	403	15	272	49	27	-	36	45	1	1	27
CANTABRIA	252	218	11	169	33	31	-	26	33	1	1	16
CASTILLA Y LEÓN	940	901	42	695	180	172	-	91	124	9	2	68
Ávila	70	69	4	68	6	15	-	5	10	1	-	3
Burgos	119	120	7	92	26	29	-	16	19	1	-	9
León	165	167	5	145	30	34	-	15	21	1	-	15
Palencia	95	83	4	38	12	9	-	8	11	1	-	6
Salamanca	146	142	6	127	35	20	-	18	14	1	-	11
Segovia	60	52	1	36	10	14	-	2	7	1	-	4
Soria	34	33	1	23	8	13	-	2	7	1	-	7
Valladolid	168	151	11	96	43	26	-	21	26	1	1	6
Zamora	83	84	3	70	10	12	-	4	9	1	1	7
CASTILLA-LA MANCHA	826	811	23	589	85	112	-	48	75	5	2	39
Albacete	143	136	7	144	13	25	-	5	20	1	-	4
Ciudad Real	235	238	5	114	21	40	-	17	20	1	1	10
Cuenca	110	111	3	75	11	12	-	5	10	1	-	1
Guadalajara	64	62	1	57	14	12	-	4	9	1	-	9
Toledo	274	264	7	199	26	23	-	17	16	1	1	15
CATALUÑA	3.053	2.182	118	994	418	241	-	297	213	1	-	41
Barcelona	2.030	1.398	85	755	310	188	-	202	154	1	-	34
Girona	344	256	11	84	35	25	-	20	14	-	-	5
Lleida	319	258	10	63	33	16	-	34	18	-	-	1
Tarragona	360	270	12	92	40	12	-	41	27	-	-	1
COMUNIDAD VALENCIANA	1.489	1.453	96	1.309	250	90	-	160	100	1	-	11
Alicante	496	484	25	452	77	33	-	42	33	-	-	3
Castellón	215	204	11	164	21	12	-	21	12	-	-	-
Valencia	778	765	60	693	152	45	-	97	55	1	-	8
EXTREMADURA	511	480	16	393	62	58	-	27	44	2	1	21
Badajoz	297	279	14	242	35	39	-	15	31	1	-	14
Cáceres	214	201	2	151	27	19	-	12	13	1	1	7
GALICIA	1.560	1.228	37	774	201	62	-	156	96	12	-	15
A Coruña	659	518	14	262	87	24	-	67	36	3	-	6
Lugo	182	174	4	110	19	14	-	17	15	3	-	2
Ourense	162	149	2	117	29	4	-	24	9	3	-	1
Pontevedra	557	387	17	285	66	20	-	48	36	3	-	6
MADRID (Comunidad de)	1.415	1.189	66	1.119	453	197	-	127	145	11	4	64
MURCIA (Región de)	530	477	13	414	47	53	-	40	47	1	-	23
NAVARRA (Comunidad Foral de)	226	222	11	88	43	-	13	22	21	1	-	19
PAÍS VASCO	607	587	104	351	175	233	109	121	110	3	-	4
Álava	86	81	16	42	21	26	17	13	13	1	-	1
Guipúzcoa	208	201	38	126	63	92	44	48	48	1	-	1
Vizcaya	313	305	50	183	91	115	48	60	49	1	-	2
RIOJA (La)	79	77	4	63	19	16	-	16	13	1	1	11
CEUTA	24	23	1	26	2	4	-	2	5	1	-	3
MELILLA	15	14	3	10	2	5	-	1	1	1	-	2

(1) Se refiere a centros específicos de Educación Especial y a unidades sustitutorias en Centros Ordinarios.

**5. NÚMERO DE CENTROS QUE IMPARTEN CADA ENSEÑANZA.
CENTROS PÚBLICOS.**

**CENTROS DOCENTES
Y UNIDADES
CURSO 1997-98**

	E. Infantil	E. Primaria	E. Especial (1)	E.S.O.	B.U.P. y C.O.U.	Bach. LOGSE	Bach. Experim.	F.P.	Ciclos Form/ Mód. Prof.	B.U.P. y C.O.U. a distancia	Cic. Form /Mód. Prof. a distancia	Programas de Garantía Social
TOTAL GENERAL	11.594	10.760	484	7.408	1.378	1.537	-	876	1.175	69	19	470
ANDALUCÍA	2.040	2.048	136	1.940	282	276	-	170	200	10	-	105
Almería	191	193	9	154	22	24	-	13	17	1	-	7
Cádiz	301	301	12	312	42	39	-	27	32	2	-	18
Córdoba	227	225	17	184	30	23	-	19	17	1	-	9
Granada	280	278	17	267	40	31	-	20	19	1	-	11
Huelva	144	143	1	142	22	20	-	15	12	1	-	8
Jaén	211	215	21	202	32	33	-	16	19	2	-	12
Málaga	321	326	23	331	35	53	-	17	43	1	-	21
Sevilla	365	367	36	348	59	53	-	43	41	1	-	19
ARAGÓN	280	283	9	128	30	67	-	23	48	3	-	26
Huesca	68	68	3	35	8	15	-	5	12	1	-	5
Teruel	54	55	3	36	4	11	-	1	10	1	-	6
Zaragoza	158	160	3	57	18	41	-	17	26	1	-	15
ASTURIAS (Principado de)	267	270	6	159	39	52	-	16	40	1	-	25
BALEARES (Islas)	190	192	7	138	15	37	-	6	29	3	2	12
CANARIAS	737	728	24	430	64	58	-	64	82	2	6	47
Las Palmas	368	377	11	211	33	31	-	31	38	1	5	20
Santa Cruz de Tenerife	369	351	13	219	31	27	-	33	44	1	1	27
CANTABRIA	186	156	4	108	18	28	-	12	20	1	1	12
CASTILLA Y LEÓN	715	696	26	485	87	152	-	47	100	9	2	56
Ávila	62	61	2	59	4	13	-	4	10	1	-	3
Burgos	82	84	5	57	10	25	-	6	11	1	-	7
León	130	132	3	108	16	31	-	7	20	1	-	13
Palencia	75	65	2	19	4	9	-	5	8	1	-	5
Salamanca	114	111	3	94	17	16	-	9	12	1	-	6
Segovia	48	46	1	30	8	11	-	2	7	1	-	4
Soria	28	27	1	17	4	12	-	2	6	1	-	6
Valladolid	106	100	6	43	16	25	-	9	17	1	1	5
Zamora	70	70	3	58	8	10	-	3	9	1	1	7
CASTILLA-LA MANCHA	696	697	15	475	57	108	-	33	65	5	2	35
Albacete	116	112	4	119	12	25	-	4	19	1	-	4
Ciudad Real	201	204	4	82	16	37	-	11	13	1	1	9
Cuenca	103	105	3	69	8	12	-	3	9	1	-	-
Guadalajara	52	52	1	46	6	12	-	2	8	1	-	8
Toledo	224	224	3	159	15	22	-	13	16	1	1	14
CATALUÑA	1.809	1.502	46	465	192	191	-	147	144	1	-	18
Barcelona	1.016	836	30	315	125	142	-	76	92	1	-	18
Girona	263	209	8	54	24	22	-	18	14	-	-	-
Lleida	262	230	4	41	21	15	-	23	13	-	-	-
Tarragona	268	227	4	55	22	12	-	30	25	-	-	-
COMUNIDAD VALENCIANA	1.080	1.070	66	944	141	85	-	76	86	1	-	7
Alicante	387	379	19	355	53	32	-	22	29	-	-	1
Castellón	175	175	8	134	15	11	-	13	12	-	-	-
Valencia	518	516	39	455	73	42	-	41	45	1	-	6
EXTREMADURA	429	412	8	325	36	56	-	22	41	2	1	20
Badajoz	247	237	6	201	20	38	-	10	28	1	-	13
Cáceres	182	175	2	124	16	18	-	12	13	1	1	7
GALICIA	1.310	1.014	15	591	123	60	-	105	86	12	-	13
A Coruña	556	440	5	199	50	23	-	40	32	3	-	6
Lugo	161	154	4	93	17	13	-	17	14	3	-	2
Ourense	132	119	2	94	18	4	-	17	9	3	-	1
Pontevedra	461	301	4	205	38	20	-	31	31	3	-	4
MADRID (Comunidad de)	824	697	25	644	153	178	-	57	103	11	4	46
MURCIA (Región de)	416	383	9	321	33	50	-	21	39	1	-	21
NAVARRA (Comunidad Foral de)	174	174	7	52	21	-	13	13	15	1	-	14
PAÍS VASCO	360	358	74	137	75	116	66	51	60	3	-	-
Álava	57	55	13	15	10	13	10	7	9	1	-	-
Guipúzcoa	115	114	22	48	25	44	26	21	28	1	-	-
Vizcaya	188	189	39	74	40	59	30	23	23	1	-	-
RIOJA (La)	53	53	3	39	9	15	-	10	11	1	1	8
CEUTA	16	16	1	19	1	4	-	2	5	1	-	3
MELILLA	12	11	3	8	2	4	-	1	1	1	-	2

(1) Se refiere a centros específicos de Educación Especial y a unidades sustitutorias en Centros Ordinarios.

6. NÚMERO DE CENTROS QUE IMPARTEN CADA ENSEÑANZA. CENTROS PRIVADOS.

CENTROS DOCENTES
Y UNIDADES
CURSO 1997-98

	E. Infantil	E. Primaria	E. Especial (1)	E.S.O.	B.U.P. y C.O.U.	Bach. LOGSE	Bach. Experim.	F.P.	Ciclos Form./ Mód. Prof.	B.U.P. y C.O.U. a distancia	Cic. Form. /Mód. Prof. a distancia	Programas de Garantía Social
TOTAL GENERAL	4.452	3.566	324	3.255	1.306	275	43	695	323	-	-	107
ANDALUCÍA	599	568	53	506	149	33	-	96	34	-	-	8
Almería	27	25	2	23	5	-	-	4	-	-	-	-
Cádiz	71	89	7	86	22	2	-	24	2	-	-	-
Córdoba	61	56	9	55	13	4	-	15	5	-	-	1
Granada	87	72	9	66	25	4	-	11	1	-	-	1
Huelva	35	25	3	24	4	1	-	4	4	-	-	2
Jaén	44	43	2	40	7	4	-	2	6	-	-	1
Málaga	147	140	10	98	36	9	-	12	8	-	-	2
Sevilla	127	118	11	114	37	9	-	24	8	-	-	1
ARAGÓN	105	98	10	96	41	9	-	30	17	-	-	13
Huesca	16	14	1	14	2	-	-	4	2	-	-	1
Teruel	7	6	-	6	2	1	-	1	-	-	-	-
Zaragoza	82	78	9	76	37	8	-	25	15	-	-	12
ASTURIAS (Principado de)	67	67	6	70	30	3	-	15	11	-	-	3
BALEARES (Islas)	106	92	7	91	24	3	-	9	4	-	-	1
CANARIAS	128	118	5	111	40	-	-	8	6	-	-	-
Las Palmas	67	66	3	58	22	-	-	5	5	-	-	-
Santa Cruz de Tenerife	61	52	2	53	18	-	-	3	1	-	-	-
CANTABRIA	66	62	7	61	15	3	-	14	13	-	-	4
CASTILLA Y LEÓN	225	205	16	210	93	20	-	44	24	-	-	12
Ávila	8	8	2	9	2	2	-	1	-	-	-	-
Burgos	37	36	2	35	16	4	-	10	8	-	-	2
León	35	35	2	37	14	3	-	8	1	-	-	2
Palencia	20	18	2	19	8	-	-	3	3	-	-	1
Salamanca	32	31	3	33	18	4	-	9	2	-	-	5
Segovia	12	6	-	6	2	3	-	-	-	-	-	-
Soria	6	6	-	6	4	1	-	-	1	-	-	1
Valladolid	62	51	5	53	27	1	-	12	9	-	-	1
Zamora	13	14	-	12	2	2	-	1	-	-	-	-
CASTILLA-LA MANCHA	130	114	8	114	28	4	-	15	10	-	-	4
Albacete	27	24	3	25	1	-	-	1	1	-	-	-
Ciudad Real	34	34	1	32	5	3	-	6	7	-	-	1
Cuenca	7	6	-	6	3	-	-	2	1	-	-	1
Guadalajara	12	10	-	11	8	-	-	2	1	-	-	1
Toledo	50	40	4	40	11	1	-	4	-	-	-	1
CATALUÑA	1.244	680	72	529	226	50	-	150	69	-	-	23
Barcelona	1.014	562	55	440	185	46	-	126	62	-	-	16
Girona	81	47	3	30	11	3	-	2	-	-	-	5
Lleida	57	28	6	22	12	1	-	11	5	-	-	1
Tarragona	92	43	8	37	18	-	-	11	2	-	-	1
COMUNIDAD VALENCIANA	409	383	30	365	109	5	-	84	14	-	-	4
Alicante	109	105	6	97	24	1	-	20	4	-	-	2
Castellón	40	29	3	30	6	1	-	8	-	-	-	-
Valencia	260	249	21	238	79	3	-	56	10	-	-	2
EXTREMADURA	82	68	8	68	26	2	-	5	3	-	-	1
Badajoz	50	42	8	41	15	1	-	5	3	-	-	1
Cáceres	32	26	-	27	11	1	-	-	-	-	-	-
GALICIA	250	214	22	183	78	2	-	51	10	-	-	2
A Coruña	103	78	9	63	37	1	-	27	4	-	-	-
Lugo	21	20	-	17	2	1	-	-	1	-	-	-
Ourense	30	30	-	23	11	-	-	7	-	-	-	-
Pontevedra	96	86	13	80	28	-	-	17	5	-	-	2
MADRID (Comunidad de)	591	492	41	475	300	19	-	70	42	-	-	18
MURCIA (Región de)	114	94	4	93	14	3	-	19	8	-	-	2
NAVARRA (Comunidad Foral de)	52	48	4	36	22	-	-	9	6	-	-	5
PAÍS VASCO	247	229	30	214	100	117	43	70	50	-	-	4
Álava	29	26	3	27	11	13	7	6	4	-	-	1
Guipúzcoa	93	87	16	78	38	48	18	27	20	-	-	1
Vizcaya	125	116	11	109	51	56	18	37	26	-	-	2
RIOJA (La)	26	24	1	24	10	1	-	6	2	-	-	3
CEUTA	8	7	-	7	1	-	-	-	-	-	-	-
MELILLA	3	3	-	2	-	1	-	-	-	-	-	-

(1) Se refiere a centros específicos de Educación Especial y a unidades sustitutorias en Centros Ordinarios.

7. NÚMERO DE CENTROS QUE IMPARTEN E. INFANTIL.

CENTROS DOCENTES
Y UNIDADES
CURSO 1997-98

	TOTAL CENTROS			de ellos imparten PRIMER CICLO (0-3 AÑOS)			de ellos imparten SEGUNDO CICLO (3-5 AÑOS)		
	Total	Pública	Privada	Total	Pública	Privada	Total	Pública	Privada
TOTAL GENERAL	16.046	11.594	4.452	2.105	822	1.283	15.262	11.273	3.989
ANDALUCÍA	2.639	2.040	599	70	5	65	2.636	2.040	596
Almería	218	191	27	7	1	6	218	191	27
Cádiz	372	301	71	6	1	5	372	301	71
Córdoba	288	227	61	4	-	4	288	227	61
Granada	367	280	87	21	3	18	367	280	87
Huelva	179	144	35	4	-	4	179	144	35
Jaén	255	211	44	1	-	1	255	211	44
Málaga	468	321	147	7	-	7	467	321	146
Sevilla	492	365	127	20	-	20	490	365	125
ARAGÓN	385	280	105	15	1	14	384	280	104
Huesca	84	68	16	4	-	4	84	68	16
Teruel	61	54	7	-	-	-	61	54	7
Zaragoza	240	158	82	11	1	10	239	158	81
ASTURIAS (Principado de)	334	267	67	10	1	9	332	267	65
BALEARES (Islas)	296	190	106	30	6	24	290	189	101
CANARIAS	865	737	128	39	5	34	865	737	128
Las Palmas	435	368	67	23	2	21	435	368	67
Santa Cruz de Tenerife	430	369	61	16	3	13	430	369	61
CANTABRIA	252	186	66	7	-	7	251	186	65
CASTILLA Y LEÓN	940	715	225	37	6	31	932	710	222
Ávila	70	62	8	-	-	-	70	62	8
Burgos	119	82	37	2	-	2	119	82	37
León	165	130	35	6	-	6	165	130	35
Palencia	95	75	20	1	-	1	95	75	20
Salamanca	146	114	32	1	-	1	145	114	31
Segovia	60	48	12	6	-	6	60	48	12
Soria	34	28	6	1	1	-	33	27	6
Valladolid	168	106	62	20	5	15	162	102	60
Zamora	83	70	13	-	-	-	83	70	13
CASTILLA-LA MANCHA	826	696	130	24	6	18	823	696	127
Albacete	143	116	27	7	5	2	142	116	26
Ciudad Real	235	201	34	1	1	-	235	201	34
Cuenca	110	103	7	1	-	1	110	103	7
Guadalajara	64	52	12	4	-	4	64	52	12
Toledo	274	224	50	11	-	11	272	224	48
CATALUÑA	3.053	1.809	1.244	1.030	316	714	2.343	1.513	830
Barcelona	2.030	1.016	1.014	751	182	569	1.543	850	693
Girona	344	263	81	102	53	49	263	210	53
Lleida	319	262	57	79	40	39	260	226	34
Tarragona	360	268	92	98	41	57	277	227	50
COMUNIDAD VALENCIANA	1.489	1.080	409	152	37	115	1.481	1.078	403
Alicante	496	387	109	38	20	18	494	386	108
Castellón	215	175	40	27	5	22	210	174	36
Valencia	778	518	260	87	12	75	777	518	259
EXTREMADURA	511	429	82	15	1	14	511	429	82
Badajoz	297	247	50	8	-	8	297	247	50
Cáceres	214	182	32	7	1	6	214	182	32
GALICIA	1.560	1.310	250	-	-	-	1.560	1.310	250
A Coruña	659	556	103	-	-	-	659	556	103
Lugo	182	161	21	-	-	-	182	161	21
Ourense	162	132	30	-	-	-	162	132	30
Pontevedra	557	461	96	-	-	-	557	461	96
MADRID (Comunidad de)	1.415	824	591	276	130	146	1.387	815	572
MURCIA (Región de)	530	416	114	50	26	24	518	408	110
NAVARRA (Comunidad Foral de)	226	174	52	-	-	-	226	174	52
PAÍS VASCO	607	360	247	345	282	63	605	360	245
Álava	86	57	29	34	24	10	86	57	29
Guipúzcoa	208	115	93	112	104	8	207	115	92
Vizcaya	313	188	125	199	154	45	312	188	124
RIOJA (La)	79	53	26	3	-	3	79	53	26
CEUTA	24	16	8	1	-	1	24	16	8
MELILLA	15	12	3	1	-	1	15	12	3

8. NÚMERO DE CENTROS QUE IMPARTEN E. ESPECIAL, POR TIPO DE CENTRO.

CENTROS DOCENTES
Y UNIDADES
CURSO 1997-98

	TOTAL CENTROS				CENTROS ESPECÍFICOS				CENTROS ORDINARIOS (1)			
	Total	Pública	Privada		Total	Pública	Privada		Total	Pública	Privada	
			Total	E. Concert.			Total	E. Concert.			Total	E. Concert.
TOTAL GENERAL	808	484	324	306	489	199	290	272	319	285	34	34
ANDALUCÍA	189	136	53	53	63	19	44	44	126	117	9	9
Almería	11	9	2	2	4	2	2	2	7	7	-	-
Cádiz	19	12	7	7	11	5	6	6	8	7	1	1
Córdoba	26	17	9	9	9	1	8	8	17	16	1	1
Granada	26	17	9	9	7	1	6	6	19	16	3	3
Huelva	4	1	3	3	4	1	3	3	-	-	-	-
Jaén	23	21	2	2	3	1	2	2	20	20	-	-
Málaga	33	23	10	10	9	3	6	6	24	20	4	4
Sevilla	47	36	11	11	16	5	11	11	31	31	-	-
ARAGÓN	19	9	10	10	15	5	10	10	4	4	-	-
Huesca	4	3	1	1	2	1	1	1	2	2	-	-
Teruel	3	3	-	-	2	2	-	-	1	1	-	-
Zaragoza	12	3	9	9	11	2	9	9	1	1	-	-
ASTURIAS (Principado de)	12	6	6	6	11	5	6	6	1	1	-	-
BALEARES (Islas)	14	7	7	7	6	-	6	6	8	7	1	1
CANARIAS	29	24	5	5	18	14	4	4	11	10	1	1
Las Palmas	14	11	3	3	11	9	2	2	3	2	1	1
Santa Cruz de Tenerife	15	13	2	2	7	5	2	2	8	8	-	-
CANTABRIA	11	4	7	6	9	2	7	6	2	2	-	-
CASTILLA Y LEÓN	42	26	16	16	28	12	16	16	14	14	-	-
Ávila	4	2	2	2	2	-	2	2	2	2	-	-
Burgos	7	5	2	2	5	3	2	2	2	2	-	-
León	5	3	2	2	5	3	2	2	-	-	-	-
Palencia	4	2	2	2	3	1	2	2	1	1	-	-
Salamanca	6	3	3	3	4	1	3	3	2	2	-	-
Segovia	1	1	-	-	1	1	-	-	-	-	-	-
Soria	1	1	-	-	1	1	-	-	-	-	-	-
Valladolid	11	6	5	5	6	1	5	5	5	5	-	-
Zamora	3	3	-	-	1	1	-	-	2	2	-	-
CASTILLA-LA MANCHA	23	15	8	7	18	10	8	7	5	5	-	-
Albacete	7	4	3	3	5	2	3	3	2	2	-	-
Ciudad Real	5	4	1	1	4	3	1	1	1	1	-	-
Cuenca	3	3	-	-	1	1	-	-	2	2	-	-
Guadalajara	1	1	-	-	1	1	-	-	-	-	-	-
Toledo	7	3	4	3	7	3	4	3	-	-	-	-
CATALUÑA	118	46	72	70	113	42	71	69	5	4	1	1
Barcelona	85	30	55	53	81	27	54	52	4	3	1	1
Girona	11	8	3	3	10	7	3	3	1	1	-	-
Lleida	10	4	6	6	10	4	6	6	-	-	-	-
Tarragona	12	4	8	8	12	4	8	8	-	-	-	-
COMUNIDAD VALENCIANA	96	66	30	27	49	27	22	19	47	39	8	8
Alicante	25	19	6	6	14	9	5	5	11	10	1	1
Castellón	11	8	3	3	7	4	3	3	4	4	-	-
Valencia	60	39	21	18	28	14	14	11	32	25	7	7
EXTREMADURA	16	8	8	8	16	8	8	8	-	-	-	-
Badajoz	14	6	8	8	14	6	8	8	-	-	-	-
Cáceres	2	2	-	-	2	2	-	-	-	-	-	-
GALICIA	37	15	22	17	37	15	22	17	-	-	-	-
A Coruña	14	5	9	7	14	5	9	7	-	-	-	-
Lugo	4	4	-	-	4	4	-	-	-	-	-	-
Ourense	2	2	-	-	2	2	-	-	-	-	-	-
Pontevedra	17	4	13	10	17	4	13	10	-	-	-	-
MADRID (Comunidad de)	66	25	41	36	65	25	40	35	1	-	1	1
MURCIA (Región de)	13	9	4	4	12	8	4	4	1	1	-	-
NAVARRA (Comunidad Foral de)	11	7	4	3	5	2	3	2	6	5	1	1
PAÍS VASCO	104	74	30	30	21	3	18	18	83	71	12	12
Álava	16	13	3	3	3	2	1	1	13	11	2	2
Guipúzcoa	38	22	16	16	10	1	9	9	28	21	7	7
Vizcaya	50	39	11	11	8	-	8	8	42	39	3	3
RIOJA (La)	4	3	1	1	2	1	1	1	2	2	-	-
CEUTA	1	1	-	-	1	1	-	-	-	-	-	-
MELILLA	3	3	-	-	-	-	-	-	3	3	-	-

(1) Se refiere a centros ordinarios con unidades sustitutorias de E. Especial

9. NÚMERO DE CENTROS QUE IMPARTEN E. SECUNDARIA OBLIGATORIA.

CENTROS DOCENTES
Y UNIDADES
CURSO 1997-98

	TOTAL CENTROS			de ellos imparten PRIMER CICLO			de ellos imparten SEGUNDO CICLO		
	Total	Pública	Privada	Total	Pública	Privada	Total	Pública	Privada
TOTAL GENERAL	10.663	7.408	3.255	9.891	6.651	3.240	3.268	2.313	955
ANDALUCÍA	2.446	1.940	506	2.220	1.716	504	597	475	122
Almería	177	154	23	168	145	23	37	35	2
Cádiz	398	312	86	359	274	85	81	67	14
Córdoba	239	184	55	223	168	55	45	35	10
Granada	333	267	66	298	233	65	66	49	17
Huelva	166	142	24	149	125	24	47	40	7
Jaén	242	202	40	218	178	40	64	49	15
Málaga	429	331	98	379	281	98	96	73	23
Sevilla	462	348	114	426	312	114	161	127	34
ARAGÓN	224	128	96	223	127	96	125	93	32
Huesca	49	35	14	49	35	14	25	22	3
Teruel	42	36	6	41	35	6	19	15	4
Zaragoza	133	57	76	133	57	76	81	56	25
ASTURIAS (Principado de)	229	159	70	212	142	70	89	78	11
BALEARES (Islas)	229	138	91	209	119	90	83	51	32
CANARIAS	541	430	111	457	346	111	160	145	15
Las Palmas	269	211	58	225	167	58	77	72	5
Santa Cruz de Tenerife	272	219	53	232	179	53	83	73	10
CANTABRIA	169	108	61	158	97	61	43	34	9
CASTILLA Y LEÓN	695	485	210	633	426	207	239	191	48
Ávila	68	59	9	61	53	8	15	12	3
Burgos	92	57	35	82	47	35	38	25	13
León	145	108	37	126	89	37	48	38	10
Palencia	38	19	19	38	19	19	17	15	2
Salamanca	127	94	33	110	78	32	30	25	5
Segovia	36	30	6	36	30	6	21	16	5
Soria	23	17	6	23	17	6	15	12	3
Valladolid	96	43	53	95	43	52	35	31	4
Zamora	70	58	12	62	50	12	20	17	3
CASTILLA-LA MANCHA	589	475	114	527	413	114	178	143	35
Albacete	144	119	25	121	96	25	37	32	5
Ciudad Real	114	82	32	112	80	32	69	48	21
Cuenca	75	69	6	70	64	6	17	15	2
Guadalajara	57	46	11	50	39	11	18	15	3
Toledo	199	159	40	174	134	40	37	33	4
CATALUÑA	994	465	529	989	460	529	597	348	249
Barcelona	755	315	440	750	310	440	407	219	188
Girona	84	54	30	84	54	30	83	53	30
Lleida	63	41	22	63	41	22	38	30	8
Tarragona	92	55	37	92	55	37	69	46	23
COMUNIDAD VALENCIANA	1.309	944	365	1.223	859	364	143	111	32
Alicante	452	355	97	416	319	97	53	42	11
Castellón	164	134	30	155	126	29	18	16	2
Valencia	693	455	238	652	414	238	72	53	19
EXTREMADURA	393	325	68	362	294	68	92	79	13
Badajoz	242	201	41	219	178	41	58	50	8
Cáceres	151	124	27	143	116	27	34	29	5
GALICIA	774	591	183	748	568	180	83	75	8
A Coruña	262	199	63	255	194	61	31	27	4
Lugo	110	93	17	105	88	17	15	14	1
Ourense	117	94	23	113	90	23	7	6	1
Pontevedra	285	205	80	275	196	79	30	28	2
MADRID (Comunidad de)	1.119	644	475	1.019	549	470	291	220	71
MURCIA (Región de)	414	321	93	381	288	93	84	62	22
NAVARRA (Comunidad Foral de)	88	52	36	88	52	36	76	41	35
PAÍS VASCO	351	137	214	350	136	214	348	137	211
Álava	42	15	27	42	15	27	42	15	27
Guipúzcoa	126	48	78	126	48	78	126	48	78
Vizcaya	183	74	109	182	73	109	180	74	106
RIOJA (La)	63	39	24	61	37	24	28	21	7
CEUTA	26	19	7	22	15	7	5	4	1
MELILLA	10	8	2	9	7	2	7	5	2

10. NÚMERO DE CENTROS QUE IMPARTEN B.U.P. Y C.O.U.

CENTROS DOCENTES
Y UNIDADES
CURSO 1997-98

	TOTAL CENTROS			de ellos imparten B.U.P.			de ellos imparten C.O.U.		
	Total	Pública	Privada	Total	Pública	Privada	Total	Pública	Privada
TOTAL GENERAL	2.684	1.378	1.306	2.275	1.043	1.232	2.402	1.343	1.059
ANDALUCÍA	431	282	149	348	209	139	411	280	131
Almería	27	22	5	22	17	5	27	22	5
Cádiz	64	42	22	58	36	22	63	42	21
Córdoba	43	30	13	33	21	12	42	30	12
Granada	65	40	25	50	27	23	62	38	24
Huelva	26	22	4	19	15	4	24	22	2
Jaén	39	32	7	28	21	7	39	32	7
Málaga	71	35	36	57	23	34	65	35	30
Sevilla	96	59	37	81	49	32	89	59	30
ARAGÓN	71	30	41	48	14	34	62	30	32
Huesca	10	8	2	7	5	2	10	8	2
Teruel	6	4	2	2	1	1	6	4	2
Zaragoza	55	18	37	39	8	31	46	18	28
ASTURIAS (Principado de)	69	39	30	52	24	28	63	37	26
BALEARES (Islas)	39	15	24	32	10	22	35	15	20
CANARIAS	104	64	40	91	51	40	92	63	29
Las Palmas	55	33	22	49	27	22	51	32	19
Santa Cruz de Tenerife	49	31	18	42	24	18	41	31	10
CANTABRIA	33	18	15	22	9	13	30	18	12
CASTILLA Y LEÓN	180	87	93	131	46	85	153	84	69
Ávila	6	4	2	4	4	-	6	4	2
Burgos	26	10	16	18	2	16	25	10	15
León	30	16	14	22	9	13	26	16	10
Palencia	12	4	8	11	3	8	10	4	6
Salamanca	35	17	18	25	9	16	27	14	13
Segovia	10	8	2	7	6	1	10	8	2
Soria	8	4	4	3	-	3	7	4	3
Valladolid	43	16	27	34	8	26	33	16	17
Zamora	10	8	2	7	5	2	9	8	1
CASTILLA-LA MANCHA	85	57	28	57	32	25	78	55	23
Albacete	13	12	1	5	4	1	13	12	1
Ciudad Real	21	16	5	13	10	3	20	16	4
Cuenca	11	8	3	8	5	3	10	8	2
Guadalajara	14	6	8	11	4	7	11	4	7
Toledo	26	15	11	20	9	11	24	15	9
CATALUÑA	418	192	226	376	163	213	364	185	179
Barcelona	310	125	185	282	109	173	268	121	147
Girona	35	24	11	27	16	11	33	24	9
Lleida	33	21	12	28	17	11	29	20	9
Tarragona	40	22	18	39	21	18	34	20	14
COMUNIDAD VALENCIANA	250	141	109	237	128	109	232	139	93
Alicante	77	53	24	71	47	24	73	52	21
Castellón	21	15	6	20	14	6	21	15	6
Valencia	152	73	79	146	67	79	138	72	66
EXTREMADURA	62	36	26	52	27	25	54	35	19
Badajoz	35	20	15	32	18	14	30	20	10
Cáceres	27	16	11	20	9	11	24	15	9
GALICIA	201	123	78	200	122	78	186	121	65
A Coruña	87	50	37	87	50	37	80	49	31
Lugo	19	17	2	18	16	2	19	17	2
Ourense	29	18	11	29	18	11	28	18	10
Pontevedra	66	38	28	66	38	28	59	37	22
MADRID (Comunidad de)	453	153	300	362	85	277	401	153	248
MURCIA (Región de)	47	33	14	37	23	14	44	32	12
NAVARRA (Comunidad Foral de)	43	21	22	43	21	22	39	21	18
PAÍS VASCO	175	75	100	171	74	97	141	63	78
Álava	21	10	11	20	10	10	17	8	9
Guipúzcoa	63	25	38	62	25	37	53	19	34
Vizcaya	91	40	51	89	39	50	71	36	35
RIOJA (La)	19	9	10	14	4	10	14	9	5
CEUTA	2	1	1	1	-	1	1	1	-
MELILLA	2	2	-	1	1	-	2	2	-

11. NÚMERO DE CENTROS QUE IMPARTEN BACHILLERATO L.O.G.S.E.

CENTROS DOCENTES
Y UNIDADES
CURSO 1997-98

	TOTAL	PÚBLICA					PRIVADA				
		Total	Artes	Ciencias de la Naturaleza y de la Salud	Humanidades y Ciencias Sociales	Tecnología	Total	Artes	Ciencias de la Naturaleza y de la Salud	Humanidades y Ciencias Sociales	Tecnología
TOTAL GENERAL	1.812	1.537	108	1.251	1.401	596	275	9	235	261	105
ANDALUCÍA	309	276	17	213	260	80	33	9	26	32	16
Almería	24	24	2	16	23	9	-	-	-	-	-
Cádiz	41	39	2	32	37	14	2	-	1	2	2
Córdoba	27	23	1	15	21	8	4	-	2	4	2
Granada	35	31	2	24	29	9	4	-	4	4	1
Huelva	21	20	2	18	18	4	1	-	1	1	-
Jaén	37	33	2	24	29	10	4	-	2	3	4
Málaga	62	53	2	40	51	14	9	-	7	9	5
Sevilla	62	53	4	44	52	12	9	-	9	9	2
ARAGÓN	76	67	3	51	62	23	9	-	8	9	1
Huesca	15	15	1	9	14	6	-	-	-	-	-
Teruel	12	11	1	8	8	5	1	-	1	1	-
Zaragoza	49	41	1	34	40	12	8	-	7	8	1
ASTURIAS (Principado de)	55	52	4	43	46	21	3	-	3	3	-
BALEARES (Islas)	40	37	6	28	34	11	3	-	2	3	2
CANARIAS	58	58	4	48	52	28	-	-	-	-	-
Las Palmas	31	31	2	26	27	14	-	-	-	-	-
Santa Cruz de Tenerife	27	27	2	22	25	14	-	-	-	-	-
CANTABRIA	31	28	1	23	27	7	3	-	3	3	-
CASTILLA Y LEÓN	172	152	10	118	135	37	20	-	15	18	6
Ávila	15	13	1	7	12	6	2	-	2	2	1
Burgos	29	25	1	21	22	3	4	-	1	3	1
León	34	31	2	26	28	7	3	-	3	3	-
Palencia	9	9	1	6	8	2	-	-	-	-	-
Salamanca	20	16	1	13	14	4	4	-	3	4	1
Segovia	14	11	1	7	9	4	3	-	3	3	2
Soria	13	12	1	11	11	-	1	-	1	1	-
Valladolid	26	25	1	21	23	7	1	-	-	-	1
Zamora	12	10	1	6	8	4	2	-	2	2	-
CASTILLA-LA MANCHA	112	108	7	85	99	22	4	-	3	4	2
Albacete	25	25	1	22	25	4	-	-	-	-	-
Ciudad Real	40	37	2	27	32	10	3	-	2	3	2
Cuenca	12	12	1	9	12	3	-	-	-	-	-
Guadalajara	12	12	1	9	11	2	-	-	-	-	-
Toledo	23	22	2	18	19	3	1	-	1	1	-
CATALUÑA	241	191	20	185	184	176	50	5	47	48	28
Barcelona	188	142	16	138	137	131	46	5	44	45	25
Girona	25	22	3	21	21	21	3	-	2	2	2
Lleida	16	15	1	14	14	13	1	-	1	1	1
Tarragona	12	12	-	12	12	11	-	-	-	-	-
COMUNIDAD VALENCIANA	90	85	10	69	79	29	5	1	2	3	2
Alicante	33	32	4	25	29	11	1	1	-	-	-
Castellón	12	11	2	10	9	2	1	-	-	1	-
Valencia	45	42	4	34	41	16	3	-	2	2	2
EXTREMADURA	58	56	3	43	54	15	2	-	2	2	1
Badajoz	39	38	2	27	37	10	1	-	1	1	1
Cáceres	19	18	1	16	17	5	1	-	1	1	-
GALICIA	62	60	3	51	47	36	2	-	2	2	2
A Coruña	24	23	2	21	19	13	1	-	1	1	1
Lugo	14	13	-	10	11	9	1	-	1	1	1
Ourense	4	4	-	3	3	2	-	-	-	-	-
Pontevedra	20	20	1	17	14	12	-	-	-	-	-
MADRID (Comunidad de)	197	178	16	147	162	43	19	2	18	18	6
MURCIA (Región de)	53	50	1	41	46	15	3	-	2	3	1
NAVARRA (Comunidad Foral de)	-	-	-	-	-	-	-	-	-	-	-
PAÍS VASCO	233	116	-	90	93	46	117	-	100	111	37
Álava	26	13	-	12	11	5	13	-	12	13	3
Guipúzcoa	92	44	-	34	34	19	48	-	41	44	10
Vizcaya	115	59	-	44	48	22	56	-	47	54	24
RIOJA (La)	16	15	1	10	14	5	1	1	1	1	1
CEUTA	4	4	1	4	4	1	-	-	-	-	-
MELILLA	5	4	1	2	3	1	1	-	1	1	-

12. NÚMERO DE CENTROS QUE IMPARTEN FORMACIÓN PROFESIONAL.

CENTROS DOCENTES
Y UNIDADES
CURSO 1997-98

	TOTAL CENTROS			de ellos imparten PRIMER GRADO			de ellos imparten SEGUNDO GRADO		
	Total	Pública	Privada	Total	Pública	Privada	Total	Pública	Privada
TOTAL GENERAL	1.571	876	695	1.052	481	571	1.202	815	387
ANDALUCÍA	266	170	96	157	82	75	213	163	50
Almería	17	13	4	10	6	4	12	11	1
Cádiz	51	27	24	33	13	20	38	26	12
Córdoba	34	19	15	24	11	13	27	18	9
Granada	31	20	11	19	9	10	24	19	5
Huelva	19	15	4	9	7	2	17	15	2
Jaén	18	16	2	7	7	-	17	15	2
Málaga	29	17	12	16	10	6	26	17	9
Sevilla	67	43	24	39	19	20	52	42	10
ARAGÓN	53	23	30	32	4	28	36	22	14
Huesca	9	5	4	4	-	4	7	5	2
Teruel	2	1	1	1	-	1	1	1	-
Zaragoza	42	17	25	27	4	23	28	16	12
ASTURIAS (Principado de)	31	16	15	16	6	10	25	16	9
BALEARES (Islas)	15	6	9	8	-	8	8	6	2
CANARIAS	72	64	8	44	38	6	67	63	4
Las Palmas	36	31	5	20	16	4	32	30	2
Santa Cruz de Tenerife	36	33	3	24	22	2	35	33	2
CANTABRIA	26	12	14	18	6	12	19	11	8
CASTILLA Y LEÓN	91	47	44	60	18	42	64	40	24
Ávila	5	4	1	3	2	1	3	3	-
Burgos	16	6	10	13	4	9	14	5	9
León	15	7	8	9	1	8	11	6	5
Palencia	8	5	3	4	1	3	5	4	1
Salamanca	18	9	9	13	4	9	10	7	3
Segovia	2	2	-	1	1	-	2	2	-
Soria	2	2	-	1	1	-	1	1	-
Valladolid	21	9	12	13	2	11	15	9	6
Zamora	4	3	1	3	2	1	3	3	-
CASTILLA-LA MANCHA	48	33	15	23	9	14	37	32	5
Albacete	5	4	1	2	1	1	4	4	-
Ciudad Real	17	11	6	6	1	5	13	11	2
Cuenca	5	3	2	4	2	2	2	2	-
Guadalajara	4	2	2	2	-	2	3	2	1
Toledo	17	13	4	9	5	4	15	13	2
CATALUÑA	297	147	150	180	71	109	245	133	112
Barcelona	202	76	126	120	32	88	168	72	96
Girona	20	18	2	8	6	2	19	17	2
Lleida	34	23	11	23	15	8	27	18	9
Tarragona	41	30	11	29	18	11	31	26	5
COMUNIDAD VALENCIANA	160	76	84	132	54	78	98	72	26
Alicante	42	22	20	37	17	20	24	21	3
Castellón	21	13	8	18	10	8	14	12	2
Valencia	97	41	56	77	27	50	60	39	21
EXTREMADURA	27	22	5	17	12	5	21	20	1
Badajoz	15	10	5	10	5	5	11	10	1
Cáceres	12	12	-	7	7	-	10	10	-
GALICIA	156	105	51	130	92	38	124	96	28
A Coruña	67	40	27	50	32	18	51	36	15
Lugo	17	17	-	16	16	-	15	15	-
Ourense	24	17	7	22	17	5	17	15	2
Pontevedra	48	31	17	42	27	15	41	30	11
MADRID (Comunidad de)	127	57	70	90	27	63	98	56	42
MURCIA (Región de)	40	21	19	26	8	18	26	21	5
NAVARRA (Comunidad Foral de)	22	13	9	12	7	5	20	12	8
PAÍS VASCO	121	51	70	97	43	54	86	39	47
Álava	13	7	6	12	6	6	9	5	4
Guipúzcoa	48	21	27	37	19	18	32	14	18
Vizcaya	60	23	37	48	18	30	45	20	25
RIOJA (La)	16	10	6	9	3	6	12	10	2
CEUTA	2	2	-	1	1	-	2	2	-
MELILLA	1	1	-	-	-	-	1	1	-

13. NÚMERO DE CENTROS QUE IMPARTEN CICLOS FORMATIVOS DE FORMACIÓN PROFESIONAL.

CENTROS DOCENTES
Y UNIDADES
CURSO 1997-98

	TOTAL CENTROS			de ellos imparten GRADO MEDIO/NIVEL II			de ellos imparten GRADO SUPERIOR/NIVEL III		
	Total	Pública	Privada	Total	Pública	Privada	Total	Pública	Privada
TOTAL GENERAL	1.498	1.175	323	1.213	992	221	975	792	183
ANDALUCÍA	234	200	34	214	185	29	111	94	17
Almería	17	17	-	15	15	-	11	11	-
Cádiz	34	32	2	30	28	2	21	20	1
Córdoba	22	17	5	21	17	4	5	3	2
Granada	20	19	1	18	17	1	10	9	1
Huelva	16	12	4	16	12	4	6	6	-
Jaén	25	19	6	25	19	6	10	6	4
Málaga	51	43	8	45	37	8	24	21	3
Sevilla	49	41	8	44	40	4	24	18	6
ARAGÓN	65	48	17	55	42	13	33	29	4
Huesca	14	12	2	13	11	2	5	5	-
Teruel	10	10	-	8	8	-	7	7	-
Zaragoza	41	26	15	34	23	11	21	17	4
ASTURIAS (Principado de)	51	40	11	41	35	6	44	37	7
BALEARES (Islas)	33	29	4	29	26	3	22	20	2
CANARIAS	88	82	6	82	77	5	55	53	2
Las Palmas	43	38	5	39	35	4	25	24	1
Santa Cruz de Tenerife	45	44	1	43	42	1	30	29	1
CANTABRIA	33	20	13	27	17	10	21	18	3
CASTILLA Y LEÓN	124	100	24	111	92	19	79	66	13
Ávila	10	10	-	10	10	-	5	5	-
Burgos	19	11	8	17	10	7	13	7	6
León	21	20	1	19	19	-	12	11	1
Palencia	11	8	3	9	7	2	7	6	1
Salamanca	14	12	2	13	11	2	8	8	-
Segovia	7	7	-	5	5	-	6	6	-
Soria	7	6	1	7	6	1	5	4	1
Valladolid	26	17	9	23	16	7	18	14	4
Zamora	9	9	-	8	8	-	5	5	-
CASTILLA-LA MANCHA	75	65	10	63	55	8	43	41	2
Albacete	20	19	1	17	17	-	11	10	1
Ciudad Real	20	13	7	19	12	7	8	8	-
Cuenca	10	9	1	6	5	1	7	7	-
Guadalajara	9	8	1	8	8	-	6	5	1
Toledo	16	16	-	13	13	-	11	11	-
CATALUÑA	213	144	69	145	112	33	144	91	53
Barcelona	154	92	62	104	74	30	108	60	48
Girona	14	14	-	11	11	-	7	7	-
Lleida	18	13	5	11	9	2	11	7	4
Tarragona	27	25	2	19	18	1	18	17	1
COMUNIDAD VALENCIANA	100	86	14	72	64	8	80	74	6
Alicante	33	29	4	29	25	4	24	24	-
Castellón	12	12	-	7	7	-	9	9	-
Valencia	55	45	10	36	32	4	47	41	6
EXTREMADURA	44	41	3	38	35	3	25	25	-
Badajoz	31	28	3	27	24	3	18	18	-
Cáceres	13	13	-	11	11	-	7	7	-
GALICIA	96	86	10	66	61	5	70	63	7
A Coruña	36	32	4	23	21	2	25	22	3
Lugo	15	14	1	14	13	1	10	10	-
Ourense	9	9	-	5	5	-	6	6	-
Pontevedra	36	31	5	24	22	2	29	25	4
MADRID (Comunidad de)	145	103	42	105	78	27	104	84	20
MURCIA (Región de)	47	39	8	44	38	6	35	31	4
NAVARRA (Comunidad Foral de)	21	15	6	20	15	5	14	11	3
PAÍS VASCO	110	60	50	85	46	39	88	48	40
Álava	13	9	4	11	8	3	9	5	4
Guipúzcoa	48	28	20	40	23	17	44	27	17
Vizcaya	49	23	26	34	15	19	35	16	19
RIOJA (La)	13	11	2	11	9	2	3	3	-
CEUTA	5	5	-	4	4	-	3	3	-
MELILLA	1	1	-	1	1	-	1	1	-

14. UNIDADES DE E. INFANTIL, E. PRIMARIA Y E. ESPECIAL.

 CENTROS DOCENTES
Y UNIDADES
CURSO 1997-98

	MIXTAS DE E. INFANTIL Y E.											
	E. INFANTIL			E. PRIMARIA			PRIMARIA (1)			E. ESPECIAL (2)		
	TOTAL	Centros públicos	Centros privados	TOTAL	Centros públicos	Centros privados	TOTAL	Centros públicos	Centros privados	TOTAL	Centros públicos	Centros privados
TOTAL GENERAL	54.426	37.709	16.717	117.356	82.834	34.522	3.246	3.209	37	4.173	2.212	1.961
ANDALUCÍA	8.382	6.788	1.594	24.903	19.873	5.030	381	348	33	701	329	372
Almería	614	526	88	1.888	1.685	203	80	80	-	36	30	6
Cádiz	1.278	1.060	218	3.967	3.135	832	12	12	-	112	65	47
Córdoba	902	745	157	2.622	2.111	511	43	42	1	72	27	45
Granada	1.045	787	258	2.871	2.163	708	101	97	4	120	39	81
Huelva	587	489	98	1.640	1.398	242	20	20	-	21	11	10
Jaén	843	699	144	2.290	1.909	381	50	49	1	42	27	15
Málaga	1.363	1.086	277	4.142	3.175	967	65	39	26	121	65	56
Sevilla	1.750	1.396	354	5.483	4.297	1.186	10	9	1	177	65	112
ARAGÓN	1.377	971	406	3.037	1.991	1.046	308	308	-	106	49	57
Huesca	259	200	59	543	421	122	90	90	-	13	10	3
Teruel	163	143	20	376	326	50	139	139	-	14	14	-
Zaragoza	955	628	327	2.118	1.244	874	79	79	-	79	25	54
ASTURIAS (Principado de)	1.025	787	238	2.587	1.876	711	220	220	-	101	54	47
BALEARES (Islas)	1.088	681	407	2.222	1.378	844	14	14	-	77	12	65
CANARIAS	2.451	1.969	482	5.741	4.551	1.190	155	155	-	179	122	57
Las Palmas	1.280	1.053	227	3.093	2.515	578	97	97	-	113	72	41
Santa Cruz de Tenerife	1.171	916	255	2.648	2.036	612	58	58	-	66	50	16
CANTABRIA	575	401	174	1.480	946	534	70	70	-	51	23	28
CASTILLA Y LEÓN	2.847	2.123	724	6.670	4.740	1.930	843	843	-	209	131	78
Ávila	205	172	33	467	375	92	139	139	-	16	2	14
Burgos	382	255	127	895	562	333	58	58	-	23	18	5
León	527	406	121	1.342	1.013	329	189	189	-	42	36	6
Palencia	227	167	60	497	361	136	17	17	-	19	11	8
Salamanca	383	293	90	957	685	272	156	156	-	33	20	13
Segovia	214	178	36	436	365	71	54	54	-	8	8	-
Soria	106	87	19	239	182	57	39	39	-	5	5	-
Valladolid	594	400	194	1.315	782	533	72	72	-	47	15	32
Zamora	209	165	44	522	415	107	119	119	-	16	16	-
CASTILLA-LA MANCHA	2.570	2.134	436	5.549	4.621	928	304	304	-	151	113	38
Albacete	562	478	84	1.202	1.015	187	58	58	-	48	40	8
Ciudad Real	762	660	102	1.605	1.355	250	12	12	-	38	28	10
Cuenca	264	240	24	595	546	49	114	114	-	11	11	-
Guadalajara	211	167	44	431	334	97	74	74	-	11	11	-
Toledo	771	589	182	1.716	1.371	345	46	46	-	43	23	20
CATALUÑA	11.292	6.104	5.188	16.227	9.857	6.370	173	173	-	864	388	476
Barcelona	8.402	4.130	4.272	11.889	6.633	5.256	26	26	-	668	267	401
Girona	1.134	779	355	1.557	1.127	430	32	32	-	76	61	15
Lleida	685	467	218	1.046	776	270	76	76	-	42	27	15
Tarragona	1.071	728	343	1.735	1.321	414	39	39	-	78	33	45
COMUNIDAD VALENCIANA	4.938	3.488	1.450	11.825	8.295	3.530	146	144	2	329	221	108
Alicante	1.710	1.326	384	4.182	3.232	950	53	51	2	81	57	24
Castellón	637	479	158	1.329	1.080	249	48	48	-	48	38	10
Valencia	2.591	1.683	908	6.314	3.983	2.331	45	45	-	200	126	74
EXTREMADURA	1.609	1.385	224	3.775	3.171	604	102	102	-	92	55	37
Badajoz	1.021	885	136	2.399	2.026	373	26	26	-	70	33	37
Cáceres	588	500	88	1.376	1.145	231	76	76	-	22	22	-
GALICIA	3.218	2.422	796	8.003	6.099	1.904	310	309	1	266	169	97
A Coruña	1.236	908	328	3.065	2.297	768	203	202	1	123	84	39
Lugo	399	329	70	1.035	877	158	40	40	-	27	27	-
Ourense	328	245	83	889	660	229	30	30	-	15	15	-
Pontevedra	1.255	940	315	3.014	2.265	749	37	37	-	101	43	58
MADRID (Comunidad de)	6.899	4.381	2.518	13.355	7.717	5.638	27	27	-	606	286	320
MURCIA (Región de)	1.783	1.400	383	3.817	2.965	852	73	73	-	117	100	17
NAVARRA (Comunidad Foral de)	729	478	251	1.484	972	512	46	46	-	45	24	21
PAÍS VASCO	3.139	1.833	1.306	5.531	2.956	2.575	28	28	-	243	104	139
Álava	395	236	159	787	500	287	1	1	-	40	33	7
Guipúzcoa	1.098	641	457	1.849	913	936	9	9	-	96	28	68
Vizcaya	1.646	956	690	2.895	1.543	1.352	18	18	-	107	43	64
RIOJA (La)	319	215	104	691	475	216	46	45	1	20	16	4
CEUTA	95	75	20	227	167	60	-	-	-	13	13	-
MELILLA	90	74	16	232	184	48	-	-	-	3	3	-

(1) También se incluyen en este apartado las unidades de E. Primaria con alumnado de Primer Ciclo de E.S.O.

(2) Incluye las unidades en centros específicos y las unidades de E. Especial en centros ordinarios

**15. GRUPOS DE EDUCACIÓN SECUNDARIA Y FORMACIÓN PROFESIONAL.
TODOS LOS CENTROS.**

**CENTROS DOCENTES
Y UNIDADES
CURSO 1997-98**

	E.S.O. Primer Ciclo	E.S.O. Segundo Ciclo	B.U.P. y C.O.U.	Bachillerato L.O.G.S.E.	Bachillerato Experimental	F.P. I	F.P. II	C. F. Grado Medio/ Módulos II	C. F. Grado Superior/ Módulos III	Programas de Garantía Social (1)
TOTAL GENERAL	39.804	22.801	27.069	9.384	506	5.722	11.085	4.004	3.409	917
ANDALUCÍA	8.522	4.802	4.881	1.631	-	1.147	1.965	724	320	189
Almería	607	260	407	109	-	38	70	56	30	14
Cádiz	1.399	782	871	266	-	219	391	146	63	26
Córdoba	846	341	549	104	-	175	231	50	15	17
Granada	952	534	588	145	-	121	222	52	30	20
Huelva	576	392	250	111	-	54	178	49	13	24
Jaén	779	439	397	156	-	44	110	94	34	16
Málaga	1.432	904	666	372	-	137	250	135	69	41
Sevilla	1.931	1.150	1.153	368	-	359	513	142	66	31
ARAGÓN	989	776	454	364	-	110	282	150	106	54
Huesca	184	149	65	73	-	8	30	32	16	7
Teruel	117	113	20	60	-	2	2	31	16	9
Zaragoza	688	514	369	231	-	100	250	87	74	38
ASTURIAS (Principado de)	958	817	540	386	-	61	262	192	191	41
BALEARES (Islas)	759	593	265	238	-	20	31	130	75	21
CANARIAS	2.080	1.233	1.302	368	-	232	693	304	189	93
Las Palmas	1.099	632	657	210	-	131	332	157	87	44
Santa Cruz de Tenerife	981	601	645	158	-	101	361	147	102	49
CANTABRIA	534	394	268	177	-	66	140	95	77	23
CASTILLA Y LEÓN	2.423	1.893	1.216	867	-	220	526	367	243	94
Ávila	171	128	48	63	-	13	29	17	11	4
Burgos	306	243	166	120	-	48	125	67	39	17
León	498	422	201	228	-	31	55	69	42	20
Palencia	183	123	93	45	-	16	50	29	23	9
Salamanca	360	273	226	92	-	44	81	35	31	14
Segovia	140	124	59	53	-	1	24	30	20	6
Soria	89	73	33	42	-	1	1	23	17	7
Valladolid	489	347	308	164	-	58	123	70	49	10
Zamora	187	160	82	60	-	8	38	27	11	7
CASTILLA-LA MANCHA	1.881	1.355	637	586	-	91	256	212	154	58
Albacete	417	338	126	154	-	6	38	56	43	5
Ciudad Real	517	448	95	217	-	12	76	74	44	17
Cuenca	210	115	85	46	-	14	18	16	14	1
Guadalajara	160	126	83	61	-	9	16	26	24	12
Toledo	577	328	248	108	-	50	108	40	29	23
CATALUÑA (2)	4.840	3.351	3.768	1.061	-	994	2.163	371	510	54
Barcelona	3.610	2.403	2.953	887	-	737	1.509	275	407	47
Girona	444	437	249	85	-	26	177	31	17	5
Lleida	288	181	223	48	-	76	163	22	31	1
Tarragona	498	330	343	41	-	155	314	43	55	1
COMUNIDAD VALENCIANA	4.021	1.121	3.472	525	-	1.014	1.110	265	321	13
Alicante	1.396	448	1.148	209	-	248	265	125	120	4
Castellón	458	104	386	45	-	142	165	24	27	-
Valencia	2.167	569	1.938	271	-	624	680	116	174	9
EXTREMADURA	1.256	763	599	336	-	91	171	123	63	28
Badajoz	786	500	347	251	-	56	96	89	47	19
Cáceres	470	263	252	85	-	35	75	34	16	9
GALICIA	2.815	475	2.888	331	-	717	1.201	194	162	26
A Coruña	1.093	205	1.244	149	-	273	510	57	57	12
Lugo	347	80	297	67	-	92	160	47	29	2
Ourense	332	18	351	16	-	115	134	6	10	1
Pontevedra	1.043	172	996	99	-	237	397	84	66	11
MADRID (Comunidad de)	4.720	2.672	4.580	1.046	-	525	1.073	413	525	120
MURCIA (Región de)	1.319	753	694	335	-	145	260	151	124	37
NAVARRA (Comunidad Foral de)	450	474	272	-	75	19	213	54	40	38
PAÍS VASCO	1.843	1.032	1.107	983	431	230	611	196	289	4
Álava	274	148	132	126	91	30	85	33	48	1
Guipúzcoa	582	322	337	387	158	72	190	83	141	1
Vizcaya	987	562	638	470	182	128	336	80	100	2
RIOJA (La)	242	184	103	89	-	34	116	43	8	13
CEUTA	78	57	13	27	-	6	8	9	6	4
MELILLA	74	56	10	34	-	-	4	11	6	7

(1) Grupos de programas de Garantía Social en centros docentes.

**16. GRUPOS DE EDUCACIÓN SECUNDARIA Y FORMACIÓN PROFESIONAL.
CENTROS PÚBLICOS.**

CENTROS DOCENTES
Y UNIDADES
CURSO 1997-98

	E.S.O. Primer Ciclo	E.S.O. Segundo Ciclo	B.U.P. y C.O.U.	Bachillerato L.O.G.S.E.	Bachillerato Experimental	F.P. I	F.P. II	C. F. Grado Medio/ Módulos II	C. F. Grado Superior/ Módulos III	Programas de Garantía Social (1)
TOTAL GENERAL	27.739	19.451	17.540	8.444	314	3.175	8.427	3.411	2.761	757
ANDALUCÍA	6.744	4.231	3.830	1.490	-	740	1.650	593	257	175
Almería	539	257	357	109	-	22	67	56	30	14
Cádiz	1.105	715	682	256	-	134	319	132	54	26
Córdoba	667	304	442	92	-	113	179	34	11	16
Granada	707	438	414	130	-	61	178	46	26	18
Huelva	493	358	223	107	-	44	169	36	13	18
Jaén	645	368	347	135	-	44	106	60	17	15
Málaga	1.091	785	467	334	-	108	192	100	61	38
Sevilla	1.497	1.006	898	327	-	214	440	129	45	30
ARAGÓN	607	646	166	341	-	17	178	127	94	33
Huesca	136	138	40	73	-	-	21	30	16	6
Teruel	95	96	14	58	-	-	2	31	16	9
Zaragoza	376	412	112	210	-	17	155	66	62	18
ASTURIAS (Principado de)	691	778	289	380	-	17	220	177	156	36
BALEARES (Islas)	458	521	103	229	-	-	16	123	72	20
CANARIAS	1.669	1.186	999	368	-	197	669	294	186	93
Las Palmas	901	620	482	210	-	109	322	148	86	44
Santa Cruz de Tenerife	768	566	517	158	-	88	347	146	100	49
CANTABRIA	342	352	172	172	-	18	95	69	64	17
CASTILLA Y LEÓN	1.658	1.714	577	827	-	41	371	316	225	73
Ávila	136	102	40	52	-	9	29	17	11	4
Burgos	181	205	53	114	-	9	49	41	33	12
León	362	383	91	224	-	1	35	69	41	18
Palencia	123	120	42	45	-	2	44	26	22	7
Salamanca	247	257	109	86	-	9	66	32	31	6
Segovia	116	102	51	47	-	1	24	30	20	6
Soria	66	66	17	40	-	1	1	20	15	6
Valladolid	279	330	105	162	-	5	85	54	41	7
Zamora	148	149	69	57	-	4	38	27	11	7
CASTILLA-LA MANCHA	1.534	1.260	460	576	-	42	229	196	142	54
Albacete	352	322	106	154	-	5	38	56	39	5
Ciudad Real	430	397	79	209	-	1	61	59	44	16
Cuenca	190	107	74	46	-	9	18	15	14	-
Guadalajara	115	119	28	61	-	-	13	26	16	11
Toledo	447	315	173	106	-	27	99	40	29	22
CATALUÑA	2.775	2.426	2.176	837	-	500	1.328	289	302	26
Barcelona	1.903	1.670	1.585	671	-	308	757	198	213	26
Girona	317	336	190	79	-	24	171	31	17	-
Lleida	199	147	153	46	-	52	111	19	20	-
Tarragona	356	273	248	41	-	116	289	41	52	-
COMUNIDAD VALENCIANA	2.798	1.007	2.579	504	-	588	930	247	301	7
Alicante	1.072	404	950	207	-	156	250	112	120	1
Castellón	370	100	326	43	-	96	144	24	27	-
Valencia	1.356	503	1.303	254	-	336	536	111	154	6
EXTREMADURA	1.025	717	434	331	-	75	159	117	63	25
Badajoz	643	467	246	248	-	40	84	83	47	16
Cáceres	382	250	188	83	-	35	75	34	16	9
GALICIA	2.183	452	2.297	319	-	553	1.063	168	143	25
A Coruña	856	190	963	143	-	229	450	54	50	12
Lugo	293	76	281	61	-	92	160	46	29	2
Ourense	252	17	268	16	-	88	125	6	10	1
Pontevedra	782	169	785	99	-	144	328	62	54	10
MADRID (Comunidad de)	2.758	2.393	1.976	972	-	205	764	348	443	91
MURCIA (Región de)	1.027	681	571	329	-	72	237	136	115	31
NAVARRA (Comunidad Foral de)	274	299	175	-	75	10	146	44	34	31
PAÍS VASCO	913	527	676	623	239	87	258	108	144	-
Álava	151	79	87	75	36	11	22	17	17	-
Guipúzcoa	258	144	181	248	103	32	74	53	82	-
Vizcaya	504	304	408	300	100	44	162	38	45	-
RIOJA (La)	160	160	39	86	-	7	102	39	8	9
CEUTA	57	53	11	27	-	6	8	9	6	4
MELILLA	66	48	10	33	-	-	4	11	6	7

(1) Grupos de programas de Garantía Social en centros docentes.

**17. GRUPOS DE EDUCACIÓN SECUNDARIA Y FORMACIÓN PROFESIONAL.
CENTROS PRIVADOS.**

CENTROS DOCENTES
Y UNIDADES
CURSO 1997-98

	E.S.O. Primer Ciclo	E.S.O. Segundo Ciclo	B.U.P. y C.O.U.	Bachillerato L.O.G.S.E.	Bachillerato Experimental	F.P. I	F.P. II	C. F. Grado Medio/ Módulos II	C. F. Grado Superior/ Módulos III	Programas de Garantía Social (1)
TOTAL GENERAL	12.065	3.350	9.529	940	192	2.547	2.658	593	648	160
ANDALUCÍA	1.778	571	1.051	141	-	407	315	131	63	14
Almería	68	3	50	-	-	16	3	-	-	-
Cádiz	294	67	189	10	-	85	72	14	9	-
Córdoba	179	37	107	12	-	62	52	16	4	1
Granada	245	96	174	15	-	60	44	6	4	2
Huelva	83	34	27	4	-	10	9	13	-	6
Jaén	134	71	50	21	-	-	4	34	17	1
Málaga	341	119	199	38	-	29	58	35	8	3
Sevilla	434	144	255	41	-	145	73	13	21	1
ARAGÓN	382	130	288	23	-	93	104	23	12	21
Huesca	48	11	25	-	-	8	9	2	-	1
Teruel	22	17	6	2	-	2	-	-	-	-
Zaragoza	312	102	257	21	-	83	95	21	12	20
ASTURIAS (Principado de)	267	39	251	6	-	44	42	15	35	5
BALEARES (Islas)	301	72	162	9	-	20	15	7	3	1
CANARIAS	411	47	303	-	-	35	24	10	3	-
Las Palmas	198	12	175	-	-	22	10	9	1	-
Santa Cruz de Tenerife	213	35	128	-	-	13	14	1	2	-
CANTABRIA	192	42	96	5	-	48	45	26	13	6
CASTILLA Y LEÓN	765	179	639	40	-	179	155	51	18	21
Ávila	35	26	8	11	-	4	-	-	-	-
Burgos	125	38	113	6	-	39	76	26	6	5
León	136	39	110	4	-	30	20	-	1	2
Palencia	60	3	51	-	-	14	6	3	1	2
Salamanca	113	16	117	6	-	35	15	3	-	8
Segovia	24	22	8	6	-	-	-	-	-	-
Soria	23	7	16	2	-	-	-	3	2	1
Valladolid	210	17	203	2	-	53	38	16	8	3
Zamora	39	11	13	3	-	4	-	-	-	-
CASTILLA-LA MANCHA	347	95	177	10	-	49	27	16	12	4
Albacete	65	16	20	-	-	1	-	-	4	-
Ciudad Real	87	51	16	8	-	11	15	15	-	1
Cuenca	20	8	11	-	-	5	-	1	-	1
Guadalajara	45	7	55	-	-	9	3	-	8	1
Toledo	130	13	75	2	-	23	9	-	-	1
CATALUÑA	2.065	925	1.592	224	-	494	835	82	208	28
Barcelona	1.707	733	1.368	216	-	429	752	77	194	21
Girona	127	101	59	6	-	2	6	-	-	5
Lleida	89	34	70	2	-	24	52	3	11	1
Tarragona	142	57	95	-	-	39	25	2	3	1
COMUNIDAD VALENCIANA	1.223	114	893	21	-	426	180	18	20	6
Alicante	324	44	198	2	-	92	15	13	-	3
Castellón	88	4	60	2	-	46	21	-	-	-
Valencia	811	66	635	17	-	288	144	5	20	3
EXTREMADURA	231	46	165	5	-	16	12	6	-	3
Badajoz	143	33	101	3	-	16	12	6	-	3
Cáceres	88	13	64	2	-	-	-	-	-	-
GALICIA	632	23	591	12	-	164	138	26	19	1
A Coruña	237	15	281	6	-	44	60	3	7	-
Lugo	54	4	16	6	-	-	-	1	-	-
Ourense	80	1	83	-	-	27	9	-	-	-
Pontevedra	261	3	211	-	-	93	69	22	12	1
MADRID (Comunidad de)	1.962	279	2.604	74	-	320	309	65	82	29
MURCIA (Región de)	292	72	123	6	-	73	23	15	9	6
NAVARRA (Comunidad Foral de)	176	175	97	-	-	9	67	10	6	7
PAÍS VASCO	930	505	431	360	192	143	353	88	145	4
Álava	123	69	45	51	55	19	63	16	31	1
Guipúzcoa	324	178	156	139	55	40	116	30	59	1
Vizcaya	483	258	230	170	82	84	174	42	55	2
RIOJA (La)	82	24	64	3	-	27	14	4	-	4
CEUTA	21	4	2	-	-	-	-	-	-	-
MELILLA	8	8	-	1	-	-	-	-	-	-

(1) Grupos de programas de Garantía Social en centros docentes.

**I.2. PROFESORADO Y OTRO PERSONAL
EN CENTROS DOCENTES**

1. PROFESORADO POR TIPO DE CENTRO. TODOS LOS CENTROS.

PROFESORADO Y OTRO PERSONAL
EN CENTROS DOCENTES
CURSO 1997-98

	Total de centros	Centros E. Infantil (1)	Centros E. Primaria (2)	Centros E. Primaria y ESO (2)	Centros ESO y/o Bach. y/o FP (3)	Centros E. Primaria, ESO y Bach./ FP (2)	"Centros específicos E. Especial"	"Centros específicos E. a distancia"
TOTAL GENERAL	491.696	10.865	86.568	146.086	177.413	65.033	5.190	541
ANDALUCÍA	89.600	1.070	9.960	39.666	30.289	7.774	710	131
Almería	6.448	89	1.157	2.757	2.169	236	40	-
Cádiz	14.594	113	1.032	6.847	4.964	1.499	126	13
Córdoba	9.081	124	1.186	3.997	2.887	802	62	23
Granada	10.348	210	676	5.056	3.008	1.234	143	21
Huelva	5.928	69	745	2.632	2.132	307	26	17
Jaén	8.015	81	858	3.839	2.528	650	25	34
Málaga	14.818	153	1.102	7.511	4.817	1.138	97	-
Sevilla	20.368	231	3.204	7.027	7.784	1.908	191	23
ARAGÓN	13.747	99	4.417	1.590	5.388	2.096	157	-
Huesca	2.615	15	942	495	1.082	67	14	-
Teruel	1.803	25	540	432	695	87	24	-
Zaragoza	9.329	59	2.935	663	3.611	1.942	119	-
ASTURIAS (Principado de)	12.465	139	2.956	2.345	5.559	1.318	148	-
BALEARES (Islas)	9.067	242	1.440	3.027	3.151	1.119	88	-
CANARIAS	23.358	238	3.285	8.804	9.359	1.429	187	56
Las Palmas	12.310	109	2.027	4.505	4.814	728	105	22
Santa Cruz de Tenerife	11.048	129	1.258	4.299	4.545	701	82	34
CANTABRIA	6.462	101	870	2.006	2.547	862	76	-
CASTILLA Y LEÓN	30.792	238	6.493	7.816	12.190	3.755	300	-
Ávila	2.143	12	256	1.025	747	80	23	-
Burgos	4.170	8	677	1.066	1.524	863	32	-
León	6.045	47	1.130	1.871	2.401	536	60	-
Palencia	2.251	21	818	185	1.004	193	30	-
Salamanca	4.448	24	590	1.593	1.592	603	46	-
Segovia	2.032	24	595	385	853	160	15	-
Soria	1.260	3	423	124	588	109	13	-
Valladolid	6.143	99	1.619	719	2.601	1.045	60	-
Zamora	2.300	-	385	848	880	166	21	-
CASTILLA-LA MANCHA	21.873	106	4.551	7.854	8.042	1.104	216	-
Albacete	4.794	35	516	2.378	1.792	-	73	-
Ciudad Real	6.256	1	2.415	828	2.636	323	53	-
Cuenca	2.417	2	637	858	817	87	16	-
Guadalajara	2.088	20	343	716	779	213	17	-
Toledo	6.318	48	640	3.074	2.018	481	57	-
CATALUÑA	77.913	4.563	23.758	7.518	26.869	14.212	993	-
Barcelona	57.994	3.599	16.333	6.383	19.238	11.683	758	-
Girona	7.118	452	2.719	526	2.607	725	89	-
Lleida	4.930	205	1.844	180	1.933	721	47	-
Tarragona	7.871	307	2.862	429	3.091	1.083	99	-
COMUNIDAD VALENCIANA	46.692	646	2.345	21.828	15.707	5.607	514	45
Alicante	15.944	268	613	8.284	5.360	1.282	137	-
Castellón	5.492	100	553	2.469	2.081	220	69	-
Valencia	25.256	278	1.179	11.075	8.266	4.105	308	45
EXTREMADURA	14.118	110	2.401	5.569	4.923	988	127	-
Badajoz	8.880	72	1.446	3.574	3.129	558	101	-
Cáceres	5.238	38	955	1.995	1.794	430	26	-
GALICIA	33.474	750	3.707	12.557	12.706	3.165	314	275
La Coruña	13.551	242	1.786	4.306	5.354	1.648	150	65
Lugo	4.381	87	627	1.714	1.766	83	30	74
Orense	3.694	32	236	1.641	1.363	348	16	58
Pontevedra	11.848	389	1.058	4.896	4.223	1.086	118	78
MADRID (Comunidad de)	58.501	2.022	7.417	15.191	19.939	13.009	923	-
MURCIA (Región de)	15.151	342	1.668	6.591	5.480	876	194	-
NAVARRA (Comunidad Foral de)	7.188	38	2.489	542	3.101	996	-	22
PAÍS VASCO	26.414	149	7.611	2.025	10.252	6.163	202	12
Álava	3.721	9	1.111	254	1.492	831	24	-
Guipúzcoa	8.943	62	2.442	622	3.405	2.300	100	12
Vizcaya	13.750	78	4.058	1.149	5.355	3.032	78	-
RIOJA (La)	3.181	5	896	489	1.272	489	30	-
CEUTA	856	1	4	518	286	36	11	-
MELILLA	844	6	300	150	353	35	-	-

(1) Imparten exclusivamente E. Infantil.

(2) También pueden impartir E. Infantil.

(3) Imparten una o varias de las siguientes enseñanzas: E.S.O., Bach. LOGSE, BUP y COU (presencial), FP., Ciclos Formativos/Mód. Profesionales (presencial)

2. PROFESORADO POR TIPO DE CENTRO. CENTROS PÚBLICOS.

PROFESORADO Y OTRO PERSONAL
EN CENTROS DOCENTES
CURSO 1997-98

	Total de centros	Centros E. Infantil (1)	Centros E. Primaria (2)	Centros E. Primaria y ESO (2)	Centros ESO y/o Bach. y/o FP (3)	Centros E. Primaria, ESO y Bach./ FP (2)	"Centros específicos E. Especial"	"Centros específicos E. a distancia"
TOTAL GENERAL	366.154	5.697	80.937	110.985	164.789	459	2.746	541
ANDALUCÍA	72.999	741	9.440	33.530	28.789	114	254	131
Almería	5.788	67	1.107	2.474	2.106	-	34	-
Cádiz	11.975	108	989	5.854	4.823	114	74	13
Córdoba	7.379	80	1.153	3.402	2.712	-	9	23
Granada	7.962	106	639	4.334	2.834	-	28	21
Huelva	5.201	43	723	2.305	2.099	-	14	17
Jaén	6.789	70	824	3.334	2.521	-	6	34
Málaga	11.716	102	919	6.227	4.423	-	45	-
Sevilla	16.189	165	3.086	5.600	7.271	-	44	23
ARAGÓN	10.043	22	4.360	626	4.964	-	71	-
Huesca	2.196	-	920	254	1.012	-	10	-
Teruel	1.629	22	540	352	691	-	24	-
Zaragoza	6.218	-	2.900	20	3.261	-	37	-
ASTURIAS (Principado de)	10.137	118	2.956	1.660	5.317	-	86	-
BALEARES (Islas)	6.288	111	1.416	1.765	2.996	-	-	-
CANARIAS	20.124	154	3.174	7.418	9.172	-	150	56
Las Palmas	10.600	60	1.923	3.808	4.701	-	86	22
Santa Cruz de Tenerife	9.524	94	1.251	3.610	4.471	-	64	34
CANTABRIA	4.784	77	860	1.406	2.405	-	36	-
CASTILLA Y LEÓN	23.804	141	6.284	5.973	11.223	-	183	-
Ávila	1.842	10	256	868	708	-	-	-
Burgos	2.846	1	653	818	1.348	-	26	-
León	4.873	27	1.071	1.490	2.232	-	53	-
Palencia	1.726	10	768	45	888	-	15	-
Salamanca	3.377	15	581	1.338	1.417	-	26	-
Segovia	1.799	12	595	324	853	-	15	-
Soria	1.079	3	419	81	563	-	13	-
Valladolid	4.251	63	1.587	246	2.341	-	14	-
Zamora	2.011	-	354	763	873	-	21	-
CASTILLA-LA MANCHA	18.964	27	4.499	6.463	7.813	-	162	-
Albacete	4.290	27	516	1.945	1.742	-	60	-
Ciudad Real	5.473	-	2.386	462	2.589	-	36	-
Cuenca	2.261	-	626	822	797	-	16	-
Guadalajara	1.680	-	343	615	705	-	17	-
Toledo	5.260	-	628	2.619	1.980	-	33	-
CATALUÑA	47.167	1.726	21.012	19	23.906	52	452	-
Barcelona	32.231	1.250	14.124	19	16.476	52	310	-
Girona	5.347	249	2.422	-	2.607	-	69	-
Lleida	3.602	101	1.704	-	1.769	-	28	-
Tarragona	5.987	126	2.762	-	3.054	-	45	-
COMUNIDAD VALENCIANA	35.849	335	2.101	18.059	14.956	-	353	45
Alicante	13.220	170	532	7.192	5.234	-	92	-
Castellón	4.648	31	520	2.091	1.946	-	60	-
Valencia	17.981	134	1.049	8.776	7.776	-	201	45
EXTREMADURA	12.281	73	2.376	4.918	4.840	-	74	-
Badajoz	7.698	43	1.432	3.117	3.058	-	48	-
Cáceres	4.583	30	944	1.801	1.782	-	26	-
GALICIA	27.381	621	3.354	10.831	12.070	35	195	275
La Coruña	11.012	176	1.593	3.919	5.119	35	105	65
Lugo	3.955	79	594	1.444	1.734	-	30	74
Orense	2.984	21	192	1.425	1.272	-	16	58
Pontevedra	9.430	345	975	4.043	3.945	-	44	78
MADRID (Comunidad de)	38.564	1.291	6.882	11.807	18.079	-	505	-
MURCIA (Región de)	12.781	229	1.615	5.458	5.311	-	168	-
NAVARRA (Comunidad Foral de)	5.000	2	2.226	174	2.576	-	-	22
PAÍS VASCO	16.098	23	7.257	-	8.526	258	22	12
Álava	2.332	3	1.103	-	1.118	89	19	-
Guipúzcoa	5.245	14	2.274	-	2.834	108	3	12
Vizcaya	8.521	6	3.880	-	4.574	61	-	-
RIOJA (La)	2.417	-	855	331	1.207	-	24	-
CEUTA	730	-	4	429	286	-	11	-
MELILLA	743	6	266	118	353	-	-	-

(1) Imparten exclusivamente E. Infantil.

(2) También pueden impartir E. Infantil.

(3) Imparten una o varias de las siguientes enseñanzas: E.S.O., Bach. LOGSE, BUP y COU (presencial), FP, Ciclos Formativos/Mód. Profesionales (presencial)

3. PROFESORADO POR TIPO DE CENTRO. CENTROS PRIVADOS.

PROFESORADO Y OTRO PERSONAL
EN CENTROS DOCENTES
CURSO 1997-98

	Total de centros	Centros E. Infantil (1)	Centros E. Primaria (2)	Centros E. Primaria y ESO (2)	Centros ESO y/o Bach. y/o FP (3)	Centros E. Primaria, ESO y Bach/J FP (2)	"Centros específicos E. Especial"	"Centros específicos E. a distancia"
TOTAL GENERAL	125.542	5.168	5.631	35.101	12.624	64.574	2.444	-
ANDALUCÍA	16.601	329	520	6.136	1.500	7.660	456	-
Almería	660	22	50	283	63	236	6	-
Cádiz	2.619	5	43	993	141	1.385	52	-
Córdoba	1.702	44	33	595	175	802	53	-
Granada	2.386	104	37	722	174	1.234	115	-
Huelva	727	26	22	327	33	307	12	-
Jaén	1.226	11	34	505	7	650	19	-
Málaga	3.102	51	183	1.284	394	1.138	52	-
Sevilla	4.179	66	118	1.427	513	1.908	147	-
ARAGÓN	3.704	77	57	964	424	2.096	86	-
Huesca	419	15	22	241	70	67	4	-
Teruel	174	3	-	80	4	87	-	-
Zaragoza	3.111	59	35	643	350	1.942	82	-
ASTURIAS (Principado de)	2.328	21	-	685	242	1.318	62	-
BALEARES (Islas)	2.779	131	24	1.262	155	1.119	88	-
CANARIAS	3.234	84	111	1.386	187	1.429	37	-
Las Palmas	1.710	49	104	697	113	728	19	-
Santa Cruz de Tenerife	1.524	35	7	689	74	701	18	-
CANTABRIA	1.678	24	10	600	142	862	40	-
CASTILLA Y LEÓN	6.988	97	209	1.843	967	3.755	117	-
Ávila	301	2	-	157	39	80	23	-
Burgos	1.324	7	24	248	176	863	6	-
León	1.172	20	59	381	169	536	7	-
Palencia	525	11	50	140	116	193	15	-
Salamanca	1.071	9	9	255	175	603	20	-
Segovia	233	12	-	61	-	160	-	-
Soria	181	-	4	43	25	109	-	-
Valladolid	1.892	36	32	473	260	1.045	46	-
Zamora	289	-	31	85	7	166	-	-
CASTILLA-LA MANCHA	2.909	79	52	1.391	229	1.104	54	-
Albacete	504	8	-	433	50	-	13	-
Ciudad Real	783	1	29	366	47	323	17	-
Cuenca	156	2	11	36	20	87	-	-
Guadalajara	408	20	-	101	74	213	-	-
Toledo	1.058	48	12	455	38	481	24	-
CATALUÑA	30.746	2.837	2.746	7.499	2.963	14.160	541	-
Barcelona	25.763	2.349	2.209	6.364	2.762	11.631	448	-
Girona	1.771	203	297	526	-	725	20	-
Lleida	1.328	104	140	180	164	721	19	-
Tarragona	1.884	181	100	429	37	1.083	54	-
COMUNIDAD VALENCIANA	10.843	311	244	3.769	751	5.607	161	-
Alicante	2.724	98	81	1.092	126	1.282	45	-
Castellón	844	69	33	378	135	220	9	-
Valencia	7.275	144	130	2.299	490	4.105	107	-
EXTREMADURA	1.837	37	25	651	83	988	53	-
Badajoz	1.182	29	14	457	71	558	53	-
Cáceres	655	8	11	194	12	430	-	-
GALICIA	6.093	129	353	1.726	636	3.130	119	-
La Coruña	2.539	66	193	387	235	1.613	45	-
Lugo	426	8	33	270	32	83	-	-
Orense	710	11	44	216	91	348	-	-
Pontevedra	2.418	44	83	853	278	1.086	74	-
MADRID (Comunidad de)	19.937	731	535	3.384	1.860	13.009	418	-
MURCIA (Región de)	2.370	113	53	1.133	169	876	26	-
NAVARRA (Comunidad Foral de)	2.188	36	263	368	525	996	-	-
PAÍS VASCO	10.316	126	354	2.025	1.726	5.905	180	-
Álava	1.389	6	8	254	374	742	5	-
Guipúzcoa	3.698	48	168	622	571	2.192	97	-
Vizcaya	5.229	72	178	1.149	781	2.971	78	-
RIOJA (La)	764	5	41	158	65	489	6	-
CEUTA	126	1	-	89	-	36	-	-
MELILLA	101	-	34	32	-	35	-	-

(1) Imparten exclusivamente E. Infantil.

(2) También pueden impartir E. Infantil.

(3) Imparten una o varias de las siguientes enseñanzas: E.S.O., Bach. LOGSE, BUP y COU (presencial), FP, Ciclos Formativos/Mód. Profesionales (presencial)

**4. PROFESORADO CLASIFICADO POR ENSEÑANZA QUE IMPARTE.
TODOS LOS CENTROS.**

PROFESORADO Y OTRO PERSONAL
EN CENTROS DOCENTES
CURSO 1997-98

	Total (1)		E. Infantil y E. Primaria		E. Secundaria y F.P.		Ambos grupos		Educación Especial Específica	
	Total	Mujeres	Total	Mujeres	Total	Mujeres	Total	Mujeres	Total	Mujeres
TOTAL GENERAL	491.696	311.196	172.423	131.904	197.931	98.114	38.815	24.086	4.614	3.430
ANDALUCÍA (2)	89.600	51.848	42.823	29.875	45.915	21.387	x	x	862	586
Almería	6.448	3.792	3.369	2.350	3.030	1.407	x	x	49	35
Cádiz	14.594	8.461	6.687	4.657	7.769	3.704	x	x	138	100
Córdoba	9.081	5.127	4.527	3.075	4.468	1.993	x	x	86	59
Granada	10.348	5.908	5.061	3.488	5.122	2.317	x	x	165	103
Huelva	5.928	3.418	2.899	1.970	3.003	1.433	x	x	26	15
Jaén	8.015	4.389	3.941	2.609	4.028	1.754	x	x	46	26
Málaga	14.818	8.765	7.139	5.166	7.551	3.504	x	x	128	95
Sevilla	20.368	11.988	9.200	6.560	10.944	5.275	x	x	224	153
ARAGÓN	13.747	8.340	6.141	4.579	6.703	3.210	746	435	157	116
Huesca	2.615	1.623	1.216	904	1.168	578	217	129	14	12
Teruel	1.803	1.078	811	580	779	372	189	109	24	17
Zaragoza	9.329	5.639	4.114	3.095	4.756	2.260	340	197	119	87
ASTURIAS (Principado de)	12.465	7.815	4.943	3.776	6.415	3.311	959	618	148	110
BALEARES (Islas)	9.067	6.035	3.753	3.125	4.158	2.124	1.068	705	88	81
CANARIAS	23.358	15.239	9.201	7.373	11.131	5.948	2.785	1.744	241	174
Las Palmas	12.310	8.034	5.013	3.994	5.860	3.130	1.299	814	138	96
Santa Cruz de Tenerife	11.048	7.205	4.188	3.379	5.271	2.818	1.486	930	103	78
CANTABRIA	6.462	3.957	2.269	1.752	3.206	1.545	911	604	76	56
CASTILLA Y LEÓN	30.792	18.625	12.479	9.461	14.799	7.019	3.214	1.939	300	206
Ávila	2.143	1.351	838	657	823	393	459	285	23	16
Burgos	4.170	2.509	1.617	1.235	2.141	1.011	380	237	32	26
León	6.045	3.800	2.360	1.876	2.842	1.406	783	479	60	39
Palencia	2.251	1.340	1.007	752	1.127	524	87	49	30	15
Salamanca	4.448	2.559	1.681	1.239	2.082	922	639	369	46	29
Segovia	2.032	1.199	935	674	911	418	171	97	15	10
Soria	1.260	746	554	388	638	321	55	29	13	8
Valladolid	6.143	3.725	2.527	1.905	3.194	1.538	362	233	60	49
Zamora	2.300	1.396	960	735	1.041	486	278	161	21	14
CASTILLA-LA MANCHA	21.873	12.933	9.297	6.763	9.506	4.351	2.854	1.676	216	143
Albacete	4.794	2.823	1.903	1.402	2.110	954	708	419	73	48
Ciudad Real	6.256	3.645	2.971	2.142	2.920	1.281	312	182	53	40
Cuenca	2.417	1.399	1.100	752	931	431	370	209	16	7
Guadalajara	2.088	1.235	796	590	992	493	283	141	17	11
Toledo	6.318	3.831	2.527	1.877	2.553	1.192	1.181	725	57	37
CATALUÑA	77.913	53.662
Barcelona	57.994	40.065
Girona	7.118	5.067
Lleida	4.930	3.302
Tarragona	7.871	5.228
COMUNIDAD VALENCIANA	46.692	29.098	16.993	13.341	21.799	10.712	7.386	4.632	514	413
Alicante	15.944	9.860	6.106	4.759	7.197	3.453	2.504	1.546	137	102
Castellón	5.492	3.425	2.046	1.569	2.547	1.292	830	512	69	52
Valencia	25.256	15.813	8.841	7.013	12.055	5.967	4.052	2.574	308	259
EXTREMADURA	14.118	8.285	6.074	4.393	5.935	2.717	1.982	1.092	127	83
Badajoz	8.880	5.154	3.787	2.734	3.813	1.726	1.179	627	101	67
Cáceres	5.238	3.131	2.287	1.659	2.122	991	803	465	26	16
GALICIA	33.474	21.761	11.949	9.798	15.038	7.802	6.173	3.915	314	246
La Coruña	13.551	8.776	4.807	3.885	6.311	3.289	2.283	1.484	150	118
Lugo	4.381	2.960	1.530	1.287	1.945	1.059	876	584	30	30
Orense	3.694	2.399	1.174	1.021	1.637	846	867	523	16	9
Pontevedra	11.848	7.626	4.438	3.605	5.145	2.608	2.147	1.324	118	89
MADRID (Comunidad de)	58.501	38.991	23.640	19.365	28.052	14.960	5.870	3.916	939	750
MURCIA (Región de)	15.151	9.233	6.057	4.628	6.509	3.032	2.391	1.427	194	146
NAVARRA (Comunidad Foral de)	7.188	4.472	3.248	2.487	3.672	1.808	201	130	67	47
PAÍS VASCO	26.414	18.043	11.450	9.663	12.759	7.129	1.875	1.009	330	242
Álava	3.721	2.383	1.608	1.295	1.793	926	273	130	47	32
Guipúzcoa	8.943	6.120	3.852	3.265	4.228	2.345	696	381	167	129
Vizcaya	13.750	9.540	5.990	5.103	6.738	3.858	906	498	116	81
RIOJA (La)	3.181	1.852	1.381	984	1.578	728	192	118	30	22
CEUTA	856	498	314	239	368	150	163	100	11	9
MELILLA	844	509	411	302	388	181	45	26	-	-

(1) El total no corresponde con la desagregación por enseñanza, ya que falta este dato en Cataluña

(2) El profesorado correspondiente al epígrafe "ambos grupos" se encuentra distribuido entre "E. Infantil y E. Primaria" y "E. Secundaria y F.P."

**5. PROFESORADO CLASIFICADO POR ENSEÑANZA QUE IMPARTE.
CENTROS PÚBLICOS.**

PROFESORADO Y OTRO PERSONAL
EN CENTROS DOCENTES
CURSO 1997-98

	Total (1)		E. Infantil y E. Primaria		E. Secundaria y F.P.		Ambos grupos		Educación Especial Específica	
	Total	Mujeres	Total	Mujeres	Total	Mujeres	Total	Mujeres	Total	Mujeres
TOTAL GENERAL	366.154	227.479	131.823	98.805	156.266	77.159	28.339	17.632	2.559	1.905
ANDALUCÍA (2)	72.999	41.532	35.210	24.126	37.404	17.135	x	x	385	271
Almería	5.788	3.331	3.031	2.075	2.714	1.226	x	x	43	30
Cádiz	11.975	6.875	5.500	3.783	6.390	3.028	x	x	85	64
Córdoba	7.379	4.111	3.768	2.514	3.580	1.574	x	x	31	23
Granada	7.962	4.335	3.978	2.622	3.938	1.687	x	x	46	26
Huelva	5.201	2.993	2.508	1.702	2.679	1.282	x	x	14	9
Jaén	6.789	3.653	3.353	2.186	3.409	1.452	x	x	27	15
Málaga	11.716	6.820	5.663	4.033	5.983	2.734	x	x	70	53
Sevilla	16.189	9.414	7.409	5.211	8.711	4.152	x	x	69	51
ARAGÓN	10.043	6.098	4.685	3.428	4.987	2.433	300	189	71	48
Huesca	2.196	1.369	1.025	758	1.025	514	136	89	10	8
Teruel	1.629	984	748	535	699	337	158	95	24	17
Zaragoza	6.218	3.745	2.912	2.135	3.263	1.582	6	5	37	23
ASTURIAS (Principado de)	10.137	6.315	4.029	3.011	5.422	2.860	600	373	86	71
BALEARES (Islas)	6.288	4.071	2.490	2.052	3.112	1.577	686	442	-	-
CANARIAS	20.124	12.957	7.579	6.042	10.098	5.385	2.274	1.413	173	117
Las Palmas	10.600	6.855	4.194	3.345	5.310	2.839	1.008	615	88	56
Santa Cruz de Tenerife	9.524	6.102	3.385	2.697	4.788	2.546	1.266	798	85	61
CANTABRIA	4.784	2.853	1.607	1.202	2.506	1.198	635	426	36	27
CASTILLA Y LEÓN	23.804	14.225	9.860	7.282	11.506	5.476	2.255	1.343	183	124
Ávila	1.842	1.147	723	560	704	335	415	252	-	-
Burgos	2.846	1.713	1.164	864	1.429	690	227	137	26	22
León	4.873	3.066	1.907	1.490	2.307	1.164	606	379	53	33
Palencia	1.726	1.018	802	570	886	424	23	14	15	10
Salamanca	3.377	1.888	1.347	953	1.537	662	467	259	26	14
Segovia	1.799	1.054	834	589	844	390	106	65	15	10
Soria	1.079	636	469	325	551	282	46	21	13	8
Valladolid	4.251	2.523	1.801	1.328	2.305	1.099	131	83	14	13
Zamora	2.011	1.180	813	603	943	430	234	133	21	14
CASTILLA-LA MANCHA	18.964	11.020	8.028	5.710	8.376	3.811	2.398	1.397	162	102
Albacete	4.290	2.450	1.654	1.188	1.955	867	621	357	60	38
Ciudad Real	5.473	3.138	2.628	1.857	2.601	1.137	208	119	36	25
Cuenca	2.261	1.295	1.039	696	862	399	344	193	16	7
Guadalajara	1.680	991	666	484	770	385	227	111	17	11
Toledo	5.260	3.146	2.041	1.485	2.188	1.023	998	617	33	21
CATALUÑA	47.167	31.978
Barcelona	32.231	21.974
Girona	5.347	3.735
Lleida	3.602	2.383
Tarragona	5.987	3.886
COMUNIDAD VALENCIANA	35.849	21.991	12.278	9.503	17.357	8.494	5.861	3.709	353	285
Alicante	13.220	8.102	4.792	3.716	6.167	2.956	2.169	1.358	92	72
Castellón	4.648	2.840	1.681	1.265	2.210	1.115	697	414	60	46
Valencia	17.981	11.049	5.805	4.522	8.980	4.423	2.995	1.937	201	167
EXTREMADURA	12.281	7.104	5.310	3.758	5.248	2.409	1.649	892	74	45
Badajoz	7.698	4.425	3.316	2.334	3.344	1.542	990	520	48	29
Cáceres	4.583	2.679	1.994	1.424	1.904	867	659	372	26	16
GALICIA	27.381	17.661	9.404	7.658	12.672	6.612	5.110	3.233	195	158
La Coruña	11.012	7.077	3.727	2.995	5.285	2.764	1.895	1.235	105	83
Lugo	3.955	2.655	1.314	1.101	1.822	993	789	531	30	30
Orense	2.984	1.921	887	773	1.324	697	757	442	16	9
Pontevedra	9.430	6.008	3.476	2.789	4.241	2.158	1.669	1.025	44	36
MADRID (Comunidad de)	38.564	25.632	15.109	12.257	19.357	10.416	3.599	2.547	499	412
MURCIA (Región de)	12.781	7.597	4.847	3.658	5.719	2.607	2.047	1.207	168	125
NAVARRA (Comunidad Foral de)	5.000	3.053	2.305	1.730	2.581	1.241	83	58	31	24
PAÍS VASCO	16.098	11.164	7.409	6.206	7.988	4.640	593	248	108	70
Álava	2.332	1.573	1.148	900	1.103	630	42	15	39	28
Guipúzcoa	5.245	3.520	2.349	1.949	2.557	1.416	300	131	39	24
Vizcaya	8.521	6.071	3.912	3.357	4.328	2.594	251	102	30	18
RIOJA (La)	2.417	1.363	1.072	734	1.224	560	97	52	24	17
CEUTA	730	422	257	192	346	140	116	81	11	9
MELILLA	743	443	344	256	363	165	36	22	-	-

(1) El Total no corresponde con la desagregación por enseñanza ya que falta este dato en Cataluña

(2) El profesorado correspondiente al epígrafe "ambos grupos" se encuentra distribuido entre "E. Infantil y E. Primaria" y "E. Secundaria y F.P."

**6. PROFESORADO CLASIFICADO POR ENSEÑANZA QUE IMPARTE.
CENTROS PRIVADOS.**

PROFESORADO Y OTRO PERSONAL
EN CENTROS DOCENTES
CURSO 1997-98

	Total (1)		E. Infantil y E. Primaria		E. Secundaria y F.P.		Ambos grupos		Educación Especial Específica	
	Total	Mujeres	Total	Mujeres	Total	Mujeres	Total	Mujeres	Total	Mujeres
TOTAL GENERAL	125.542	83.717	40.600	33.099	41.665	20.955	10.476	6.454	2.055	1.525
ANDALUCÍA (2)	16.601	10.316	7.613	5.749	8.511	4.252	x	x	477	315
Almería	660	461	338	275	316	181	x	x	6	5
Cádiz	2.619	1.586	1.187	874	1.379	676	x	x	53	36
Córdoba	1.702	1.016	759	561	888	419	x	x	55	36
Granada	2.386	1.573	1.083	866	1.184	630	x	x	119	77
Huelva	727	425	391	268	324	151	x	x	12	6
Jaén	1.226	736	588	423	619	302	x	x	19	11
Málaga	3.102	1.945	1.476	1.133	1.568	770	x	x	58	42
Sevilla	4.179	2.574	1.791	1.349	2.233	1.123	x	x	155	102
ARAGÓN	3.704	2.242	1.456	1.151	1.716	777	446	246	86	68
Huesca	419	254	191	146	143	64	81	40	4	4
Teruel	174	94	63	45	80	35	31	14	-	-
Zaragoza	3.111	1.894	1.202	960	1.493	678	334	192	82	64
ASTURIAS (Principado de)	2.328	1.500	914	765	993	451	359	245	62	39
BALEARES (Islas)	2.779	1.964	1.263	1.073	1.046	547	382	263	88	81
CANARIAS	3.234	2.282	1.622	1.331	1.033	563	511	331	68	57
Las Palmas	1.710	1.179	819	649	550	291	291	199	50	40
Santa Cruz de Tenerife	1.524	1.103	803	682	483	272	220	132	18	17
CANTABRIA	1.678	1.104	662	550	700	347	276	178	40	29
CASTILLA Y LEÓN	6.988	4.400	2.619	2.179	3.293	1.543	959	596	117	82
Ávila	301	204	115	97	119	58	44	33	23	16
Burgos	1.324	796	453	371	712	321	153	100	6	4
León	1.172	734	453	386	535	242	177	100	7	6
Palencia	525	322	205	182	241	100	64	35	15	5
Salamanca	1.071	671	334	286	545	260	172	110	20	15
Segovia	233	145	101	85	67	28	65	32	-	-
Soria	181	110	85	63	87	39	9	8	-	-
Valladolid	1.892	1.202	726	577	889	439	231	150	46	36
Zamora	289	216	147	132	98	56	44	28	-	-
CASTILLA-LA MANCHA	2.909	1.913	1.269	1.053	1.130	540	456	279	54	41
Albacete	504	373	249	214	155	87	87	62	13	10
Ciudad Real	783	507	343	285	319	144	104	63	17	15
Cuenca	156	104	61	56	69	32	26	16	-	-
Guadalajara	408	244	130	106	222	108	56	30	-	-
Toledo	1.058	685	486	392	365	169	183	108	24	16
CATALUÑA	30.746	21.684
Barcelona	25.763	18.091
Girona	1.771	1.332
Lleida	1.328	919
Tarragona	1.884	1.342
COMUNIDAD VALENCIANA	10.843	7.107	4.715	3.838	4.442	2.218	1.525	923	161	128
Alicante	2.724	1.758	1.314	1.043	1.030	497	335	188	45	30
Castellón	844	585	365	304	337	177	133	98	9	6
Valencia	7.275	4.764	3.036	2.491	3.075	1.544	1.057	637	107	92
EXTREMADURA	1.837	1.181	764	635	687	308	333	200	53	38
Badajoz	1.182	729	471	400	469	184	189	107	53	38
Cáceres	655	452	293	235	218	124	144	93	-	-
GALICIA	6.093	4.100	2.545	2.140	2.366	1.190	1.063	682	119	88
La Coruña	2.539	1.699	1.080	890	1.026	525	388	249	45	35
Lugo	426	305	216	186	123	66	87	53	-	-
Orense	710	478	287	248	313	149	110	81	-	-
Pontevedra	2.418	1.618	962	816	904	450	478	299	74	53
MADRID (Comunidad de)	19.937	13.359	8.531	7.108	8.695	4.544	2.271	1.369	440	338
MURCIA (Región de)	2.370	1.636	1.210	970	790	425	344	220	26	21
NAVARRA (Comunidad Foral de)	2.188	1.419	943	757	1.091	567	118	72	36	23
PAÍS VASCO	10.316	6.879	4.041	3.457	4.771	2.489	1.282	761	222	172
Álava	1.389	810	460	395	690	296	231	115	8	4
Guipúzcoa	3.698	2.600	1.503	1.316	1.671	929	396	250	128	105
Vizcaya	5.229	3.469	2.078	1.746	2.410	1.264	655	396	86	63
RIOJA (La)	764	489	309	250	354	168	95	66	6	5
CEUTA	126	76	57	47	22	10	47	19	-	-
MELILLA	101	66	67	46	25	16	9	4	-	-

(1) El Total no corresponde con la desagregación por enseñanza ya que falta este dato en Cataluña

(2) El profesorado correspondiente al epígrafe "ambos grupos" se encuentra distribuido entre "E. Infantil y E. Primaria" y "E. Secundaria y F.P."

**7. PROFESORADO POR CATEGORÍA Y SEXO.
CENTROS PÚBLICOS.**

**PROFESORADO Y OTRO PERSONAL
EN CENTROS DOCENTES
CURSO 1997-98**

	Total		Prof. e E. Secundaria		Profesorado Técnico de F.P.		Maestro		Otro Profesorado	
	Total	Mujeres	Total	Mujeres	Total	Mujeres	Total	Mujeres	Total	Mujeres
TOTAL GENERAL	366.154	227.479	132.082	68.561	17.375	6.027	198.031	140.681	18.666	12.210
ANDALUCÍA	72.999	41.532	23.443	10.750	2.688	898	41.466	26.033	5.402	3.851
Almería	5.788	3.331	1.683	760	175	54	3.454	2.156	476	361
Cádiz	11.975	6.875	3.982	1.856	539	178	6.570	4.171	884	670
Córdoba	7.379	4.111	2.131	950	292	90	4.378	2.665	578	406
Granada	7.962	4.335	2.373	1.024	252	82	4.725	2.825	612	404
Huelva	5.201	2.993	1.740	849	181	61	2.908	1.821	372	262
Jaén	6.789	3.653	2.060	898	202	62	4.053	2.402	474	291
Málaga	11.716	6.820	3.722	1.630	398	142	6.679	4.366	917	682
Sevilla	16.189	9.414	5.752	2.783	649	229	8.699	5.627	1.089	775
ARAGÓN	10.043	6.098	3.607	1.839	602	168	5.287	3.742	547	349
Huesca	2.196	1.369	764	402	93	28	1.172	841	167	98
Teruel	1.629	984	514	260	74	18	960	668	81	38
Zaragoza	6.218	3.745	2.329	1.177	435	122	3.155	2.233	299	213
ASTURIAS (Principado de)	10.137	6.315	4.133	2.289	559	191	4.855	3.422	590	413
BALEARES (Islas)	6.288	4.071	2.386	1.211	280	93	3.223	2.513	399	254
CANARIAS	20.124	12.957	7.573	4.251	1.266	505	10.317	7.530	968	671
Las Palmas	10.600	6.855	3.939	2.253	623	241	5.621	4.083	417	278
Santa Cruz de Tenerife	9.524	6.102	3.634	1.998	643	264	4.696	3.447	551	393
CANTABRIA	4.784	2.853	1.889	951	279	97	2.353	1.613	263	192
CASTILLA Y LEÓN	23.804	14.225	8.593	4.310	1.161	372	12.727	8.883	1.323	660
Ávila	1.842	1.147	554	265	68	23	1.080	765	140	94
Burgos	2.846	1.713	1.045	525	153	60	1.429	1.032	219	96
León	4.873	3.066	1.751	939	211	57	2.687	1.962	224	108
Palencia	1.726	1.018	608	315	100	35	919	623	99	45
Salamanca	3.377	1.888	1.191	530	131	46	1.869	1.224	186	88
Segovia	1.799	1.054	635	308	70	27	976	657	118	62
Soria	1.079	636	406	212	73	23	532	387	68	14
Valladolid	4.251	2.523	1.731	873	239	74	2.083	1.461	198	115
Zamora	2.011	1.180	672	343	116	27	1.152	772	71	38
CASTILLA-LA MANCHA	18.964	11.020	5.950	2.892	781	264	11.184	7.337	1.049	527
Albacete	4.290	2.450	1.391	654	173	59	2.513	1.610	213	127
Ciudad Real	5.473	3.138	1.838	861	234	66	3.176	2.097	225	114
Cuenca	2.261	1.295	583	292	58	20	1.425	926	195	57
Guadalajara	1.680	991	528	286	80	25	961	644	111	36
Toledo	5.260	3.146	1.610	799	236	94	3.109	2.060	305	193
CATALUÑA	47.167	31.978	18.620	10.139	2.037	677	25.923	20.845	587	317
Barcelona	32.231	21.974	13.107	7.127	1.282	381	17.468	14.278	374	188
Girona	5.347	3.735	2.031	1.152	179	71	3.069	2.470	68	42
Lleida	3.602	2.383	1.290	704	197	74	2.044	1.564	71	41
Tarragona	5.987	3.886	2.192	1.156	379	151	3.342	2.533	74	46
COMUNIDAD VALENCIANA	35.849	21.991	14.021	7.289	1.909	741	18.066	12.756	1.853	1.205
Alicante	13.220	8.102	4.965	2.490	629	241	6.904	4.890	722	481
Castellón	4.648	2.840	1.804	977	233	89	2.330	1.611	281	163
Valencia	17.981	11.049	7.252	3.822	1.047	411	8.832	6.255	850	561
EXTREMADURA	12.281	7.104	3.832	1.898	482	171	7.271	4.683	696	352
Badajoz	7.698	4.425	2.448	1.211	306	106	4.600	2.959	344	149
Cáceres	4.583	2.679	1.384	687	176	65	2.671	1.724	352	203
GALICIA	27.381	17.661	10.146	5.539	1.583	544	14.498	10.976	1.154	602
La Coruña	11.012	7.077	4.298	2.369	704	233	5.591	4.232	419	243
Lugo	3.955	2.655	1.387	791	240	74	2.141	1.680	187	110
Orense	2.984	1.921	1.067	587	154	47	1.605	1.262	158	25
Pontevedra	9.430	6.008	3.394	1.792	485	190	5.161	3.802	390	224
MADRID (Comunidad de)	38.564	25.632	14.963	8.443	1.809	759	19.333	14.564	2.459	1.866
MURCIA (Región de)	12.781	7.597	4.308	2.047	582	181	7.069	4.747	822	622
NAVARRA (Comunidad Foral de)	5.000	3.053	1.690	870	276	68	2.665	1.872	369	243
PAÍS VASCO	16.098	11.164	5.548	3.214	887	228	9.663	7.722	-	-
Álava	2.332	1.573	721	405	89	27	1.522	1.141	-	-
Guipúzcoa	5.245	3.520	1.893	1.039	353	98	2.999	2.383	-	-
Vizcaya	8.521	6.071	2.934	1.770	445	103	5.142	4.198	-	-
RIOJA (La)	2.417	1.363	880	412	134	46	1.264	846	139	59
CEUTA	730	422	250	106	30	13	428	288	22	15
MELILLA	743	443	250	111	30	11	439	309	24	12

**8. PROFESORADO POR CATEGORÍA Y SEXO.
CENTROS PRIVADOS.**

PROFESORADO Y OTRO PERSONAL
EN CENTROS DOCENTES
CURSO 1997-98

	TOTAL		Profesor Titular		Adjunto, Agregado o Auxiliar		Profesor (Maestro)		Otro Profesorado	
	Total	Mujeres	Total	Mujeres	Total	Mujeres	Total	Mujeres	Total	Mujeres
TOTAL GENERAL	125.542	83.717	45.218	24.235	5.089	2.245	69.232	53.714	6.003	3.523
ANDALUCÍA	16.601	10.316	4.658	2.246	536	208	10.210	7.119	1.197	743
Almería	660	461	165	91	5	5	446	336	44	29
Cádiz	2.619	1.586	698	314	106	33	1.644	1.139	171	100
Córdoba	1.702	1.016	457	212	77	31	1.032	684	136	89
Granada	2.386	1.573	673	344	91	33	1.430	1.068	192	128
Huelva	727	425	177	86	24	8	488	309	38	22
Jaén	1.226	736	327	152	42	15	787	531	70	38
Málaga	3.102	1.945	832	401	80	20	1.999	1.402	191	122
Sevilla	4.179	2.574	1.329	646	111	63	2.384	1.650	355	215
ARAGÓN	3.704	2.242	1.590	791	214	83	1.754	1.295	146	73
Huesca	419	254	147	67	11	4	217	154	44	29
Teruel	174	94	72	34	18	13	75	45	9	2
Zaragoza	3.111	1.894	1.371	690	185	66	1.462	1.096	93	42
ASTURIAS (Principado de)	2.328	1.500	830	417	81	22	1.226	940	191	121
BALEARES (Islas)	2.779	1.964	1.001	579	66	36	1.435	1.187	277	162
CANARIAS	3.234	2.282	966	545	41	23	2.139	1.644	88	70
Las Palmas	1.710	1.179	507	290	24	13	1.125	833	54	43
Santa Cruz de Tenerife	1.524	1.103	459	255	17	10	1.014	811	34	27
CANTABRIA	1.678	1.104	513	263	120	51	971	751	74	39
CASTILLA Y LEÓN	6.988	4.400	2.933	1.524	487	249	3.209	2.451	359	176
Ávila	301	204	114	60	7	4	169	136	11	4
Burgos	1.324	796	561	281	151	69	567	432	45	14
León	1.172	734	496	250	46	9	582	448	48	27
Palencia	525	322	190	74	49	22	267	215	19	11
Salamanca	1.071	671	480	251	56	23	447	355	88	42
Segovia	233	145	107	48	3	1	114	93	9	3
Soria	181	110	75	45	3	1	87	61	16	3
Valladolid	1.892	1.202	743	396	84	47	946	689	119	70
Zamora	289	216	167	119	88	73	30	22	4	2
CASTILLA-LA MANCHA	2.909	1.913	981	499	158	78	1.648	1.264	122	72
Albacete	504	373	91	52	4	3	399	314	10	4
Ciudad Real	783	507	306	149	80	44	379	304	18	10
Cuenca	156	104	67	33	7	6	75	63	7	2
Guadalajara	408	244	185	95	15	12	180	123	28	14
Toledo	1.058	685	332	170	52	13	615	460	59	42
CATALUÑA	30.746	21.684	9.277	5.134	1.489	560	19.114	15.579	866	411
Barcelona	25.763	18.091	7.986	4.393	1.341	499	15.734	12.867	702	332
Girona	1.771	1.332	418	252	4	-	1.277	1.047	72	33
Lleida	1.328	919	364	212	86	33	834	649	44	25
Tarragona	1.884	1.342	509	277	58	28	1.269	1.016	48	21
COMUNIDAD VALENCIANA	10.843	7.107	4.387	2.359	134	57	5.859	4.429	463	262
Alicante	2.724	1.758	998	513	36	15	1.562	1.156	128	74
Castellón	844	585	316	176	12	9	451	357	65	43
Valencia	7.275	4.764	3.073	1.670	86	33	3.846	2.916	270	145
EXTREMADURA	1.837	1.181	611	319	55	28	1.080	792	91	42
Badajoz	1.182	729	413	194	36	21	663	481	70	33
Cáceres	655	452	198	125	19	7	417	311	21	9
GALICIA	6.093	4.100	2.624	1.497	204	103	3.116	2.405	149	95
La Coruña	2.539	1.699	1.160	669	85	35	1.235	959	59	36
Lugo	426	305	147	86	13	13	262	202	4	4
Orense	710	478	295	153	9	7	389	307	17	11
Pontevedra	2.418	1.618	1.022	589	97	48	1.230	937	69	44
MADRID (Comunidad de)	19.937	13.359	7.901	4.375	874	496	9.519	7.433	1.643	1.055
MURCIA (Región de)	2.370	1.636	787	423	103	64	1.331	1.049	149	100
NAVARRA (Comunidad Foral de)	2.188	1.419	904	497	108	35	1.051	819	125	68
PAÍS VASCO	10.316	6.879	4.916	2.594	392	145	5.008	4.140	-	-
Álava	1.389	810	696	296	95	29	598	485	-	-
Guipúzcoa	3.698	2.600	1.790	1.011	94	41	1.814	1.548	-	-
Vizcaya	5.229	3.469	2.430	1.287	203	75	2.596	2.107	-	-
RIOJA (La)	764	489	295	147	27	7	393	307	49	28
CEUTA	126	76	18	10	-	-	97	63	11	3
MELILLA	101	66	26	16	-	-	72	47	3	3

9. PROFESORADO POR TITULARIDAD Y DEDICACIÓN.

PROFESORADO Y OTRO PERSONAL
EN CENTROS DOCENTES
CURSO 1997-98

	TOTAL			PÚBLICA			PRIVADA		
	Total	Completa	Parcial	Total	Completa	Parcial	Total	Completa	Parcial
TOTAL GENERAL	491.696	453.570	38.126	366.154	350.638	15.516	125.542	102.932	22.610
ANDALUCÍA (1)	89.600	84.774	4.826	72.999	70.020	2.979	16.601	14.754	1.847
Almería	6.448	5.788	660
Cádiz	14.594	11.975	2.619
Córdoba	9.081	7.379	1.702
Granada	10.348	7.962	2.386
Huelva	5.928	5.201	727
Jaén	8.015	6.789	1.226
Málaga	14.818	11.716	3.102
Sevilla	20.368	16.189	4.179
ARAGÓN	13.747	12.165	1.582	10.043	9.300	743	3.704	2.865	839
Huesca	2.615	2.265	350	2.196	1.956	240	419	309	110
Teruel	1.803	1.615	188	1.629	1.485	144	174	130	44
Zaragoza	9.329	8.285	1.044	6.218	5.859	359	3.111	2.426	685
ASTURIAS (Principado de)	12.465	11.547	918	10.137	9.603	534	2.328	1.944	384
BALEARES (Islas)	9.067	7.818	1.249	6.288	5.833	455	2.779	1.985	794
CANARIAS	23.358	22.297	1.061	20.124	19.588	536	3.234	2.709	525
Las Palmas	12.310	11.790	520	10.600	10.386	214	1.710	1.404	306
Santa Cruz de Tenerife	11.048	10.507	541	9.524	9.202	322	1.524	1.305	219
CANTABRIA	6.462	5.843	619	4.784	4.601	183	1.678	1.242	436
CASTILLA Y LEÓN	30.792	27.474	3.318	23.804	22.361	1.443	6.988	5.113	1.875
Ávila	2.143	1.940	203	1.842	1.710	132	301	230	71
Burgos	4.170	3.599	571	2.846	2.648	198	1.324	951	373
León	6.045	5.531	514	4.873	4.694	179	1.172	837	335
Palencia	2.251	2.015	236	1.726	1.627	99	525	388	137
Salamanca	4.448	3.823	625	3.377	3.120	257	1.071	703	368
Segovia	2.032	1.813	219	1.799	1.652	147	233	161	72
Soria	1.260	1.109	151	1.079	986	93	181	123	58
Valladolid	6.143	5.486	657	4.251	4.016	235	1.892	1.470	422
Zamora	2.300	2.158	142	2.011	1.908	103	289	250	39
CASTILLA-LA MANCHA	21.873	20.101	1.772	18.964	17.878	1.086	2.909	2.223	686
Albacete	4.794	4.529	265	4.290	4.134	156	504	395	109
Ciudad Real	6.256	5.784	472	5.473	5.237	236	783	547	236
Cuenca	2.417	2.139	278	2.261	2.028	233	156	111	45
Guadalajara	2.088	1.842	246	1.680	1.561	119	408	281	127
Toledo	6.318	5.807	511	5.260	4.918	342	1.058	889	169
CATALUÑA (1)	77.913	70.250	7.663	47.167	45.242	1.925	30.746	25.008	5.738
Barcelona	57.994	32.231	25.763
Girona	7.118	5.347	1.771
Lleida	4.930	3.602	1.328
Tarragona	7.871	5.987	1.884
COMUNIDAD VALENCIANA	46.692	43.608	3.084	35.849	34.510	1.339	10.843	9.098	1.745
Alicante	15.944	15.108	836	13.220	12.762	458	2.724	2.346	378
Castellón	5.492	5.158	334	4.648	4.454	194	844	704	140
Valencia	25.256	23.342	1.914	17.981	17.294	687	7.275	6.048	1.227
EXTREMADURA	14.118	13.170	948	12.281	11.673	608	1.837	1.497	340
Badajoz	8.880	8.303	577	7.698	7.327	371	1.182	976	206
Cáceres	5.238	4.867	371	4.583	4.346	237	655	521	134
GALICIA	33.474	32.555	919	27.381	26.983	398	6.093	5.572	521
La Coruña	13.551	13.113	438	11.012	10.918	94	2.539	2.195	344
Lugo	4.381	4.293	88	3.955	3.881	74	426	412	14
Orense	3.694	3.528	166	2.984	2.909	75	710	619	91
Pontevedra	11.848	11.621	227	9.430	9.275	155	2.418	2.346	72
MADRID (Comunidad de)	58.501	53.317	5.184	38.564	36.868	1.696	19.937	16.449	3.488
MURCIA (Región de)	15.151	14.204	947	12.781	12.144	637	2.370	2.060	310
NAVARRA (Comunidad Foral de)	7.188	6.091	1.097	5.000	4.499	501	2.188	1.592	596
PAÍS VASCO	26.414	23.954	2.460	16.098	15.902	196	10.316	8.052	2.264
Álava	3.721	3.359	362	2.332	2.308	24	1.389	1.051	338
Guipúzcoa	8.943	7.965	978	5.245	5.177	68	3.698	2.788	910
Vizcaya	13.750	12.630	1.120	8.521	8.417	104	5.229	4.213	1.016
RIOJA (La)	3.181	2.800	381	2.417	2.232	185	764	568	196
CEUTA	856	822	34	730	715	15	126	107	19
MELILLA	844	780	64	743	686	57	101	94	7

(1) La distribución por dedicación ha sido estimada.

10. PERSONAL DE DIRECCIÓN Y ESPECIALIZADO SIN FUNCIÓN DOCENTE, POR TITULARIDAD Y SEXO.

PROFESORADO Y OTRO PERSONAL
EN CENTROS DOCENTES
CURSO 1997-98

	TOTAL			PÚBLICA			PRIVADA		
	Total	Hombres	Mujeres	Total	Hombres	Mujeres	Total	Hombres	Mujeres
TOTAL GENERAL	13.921	3.651	10.270	7.890	1.737	6.153	6.031	1.914	4.117
ANDALUCÍA	2.273	576	1.697	1.459	350	1.109	814	226	588
Almería	126	40	86	109	39	70	17	1	16
Cádiz	284	55	229	200	41	159	84	14	70
Córdoba	191	37	154	111	24	87	80	13	67
Granada	334	89	245	163	42	121	171	47	124
Huelva	151	46	105	104	28	76	47	18	29
Jaén	129	27	102	102	22	80	27	5	22
Málaga	483	139	344	320	87	233	163	52	111
Sevilla	575	143	432	350	67	283	225	76	149
ARAGÓN	340	102	238	202	58	144	138	44	94
Huesca	71	28	43	51	21	30	20	7	13
Teruel	41	16	25	40	15	25	1	1	-
Zaragoza	228	58	170	111	22	89	117	36	81
ASTURIAS (Principado de)	207	82	125	107	32	75	100	50	50
BALEARES (Islas)	157	33	124	28	4	24	129	29	100
CANARIAS	1.897	285	1.612	1.403	154	1.249	494	131	363
Las Palmas	977	177	800	673	72	601	304	105	199
Santa Cruz de Tenerife	920	108	812	730	82	648	190	26	164
CANTABRIA	132	43	89	71	26	45	61	17	44
CASTILLA Y LEÓN	603	191	412	336	110	226	267	81	186
Ávila	55	14	41	7	2	5	48	12	36
Burgos	65	22	43	36	10	26	29	12	17
León	100	24	76	65	16	49	35	8	27
Palencia	48	10	38	27	5	22	21	5	16
Salamanca	91	32	59	57	23	34	34	9	25
Segovia	30	13	17	23	10	13	7	3	4
Soria	41	15	26	39	13	26	2	2	-
Valladolid	115	34	81	29	5	24	86	29	57
Zamora	58	27	31	53	26	27	5	1	4
CASTILLA-LA MANCHA	336	88	248	235	59	176	101	29	72
Albacete	110	30	80	90	25	65	20	5	15
Ciudad Real	63	17	46	46	12	34	17	5	12
Cuenca	24	3	21	24	3	21	-	-	-
Guadalajara	57	12	45	32	9	23	25	3	22
Toledo	82	26	56	43	10	33	39	16	23
CATALUÑA	2.378	653	1.725	687	114	573	1.691	539	1.152
Barcelona	1.958	540	1.418	471	70	401	1.487	470	1.017
Girona	147	38	109	78	15	63	69	23	46
Lleida	109	37	72	55	15	40	54	22	32
Tarragona	164	38	126	83	14	69	81	24	57
COMUNIDAD VALENCIANA	1.869	458	1.411	1.512	347	1.165	357	111	246
Alicante	638	137	501	557	114	443	81	23	58
Castellón	173	43	130	144	34	110	29	9	20
Valencia	1.058	278	780	811	199	612	247	79	168
EXTREMADURA	435	138	297	360	117	243	75	21	54
Badajoz	297	99	198	231	80	151	66	19	47
Cáceres	138	39	99	129	37	92	9	2	7
GALICIA	463	192	271	263	106	157	200	86	114
La Coruña	242	91	151	153	64	89	89	27	62
Lugo	20	5	15	20	5	15	-	-	-
Orense	36	16	20	24	11	13	12	5	7
Pontevedra	165	80	85	66	26	40	99	54	45
MADRID (Comunidad de)	1.766	580	1.186	653	149	504	1.113	431	682
MURCIA (Región de)	246	64	182	178	36	142	68	28	40
NAVARRA (Comunidad Foral de)	182	56	126	91	34	57	91	22	69
PAÍS VASCO	556	93	463	254	29	225	302	64	238
Álava	124	13	111	77	4	73	47	9	38
Guipúzcoa	210	51	159	73	14	59	137	37	100
Vizcaya	222	29	193	104	11	93	118	18	100
RIOJA (La)	69	13	56	41	9	32	28	4	24
CEUTA	6	2	4	5	1	4	1	1	-
MELILLA	6	2	4	5	2	3	1	-	1

11. PERSONAL DE ADMINISTRACIÓN, POR TITULARIDAD Y SEXO.
**PROFESORADO Y OTRO PERSONAL
EN CENTROS DOCENTES
CURSO 1997-98**

	TOTAL			PÚBLICA			PRIVADA		
	Total	Hombres	Mujeres	Total	Hombres	Mujeres	Total	Hombres	Mujeres
TOTAL GENERAL	15.009	3.759	11.250	7.292	1.675	5.617	7.717	2.084	5.633
ANDALUCÍA	1.790	565	1.225	1.024	301	723	766	264	502
Almería	108	36	72	79	29	50	29	7	22
Cádiz	259	79	180	143	43	100	116	36	80
Córdoba	130	37	93	87	25	62	43	12	31
Granada	255	96	159	163	62	101	92	34	58
Huelva	98	40	58	58	22	36	40	18	22
Jaén	145	42	103	104	29	75	41	13	28
Málaga	276	74	202	132	29	103	144	45	99
Sevilla	519	161	358	258	62	196	261	99	162
ARAGÓN	444	110	334	240	55	185	204	55	149
Huesca	76	19	57	50	12	38	26	7	19
Teruel	32	13	19	26	8	18	6	5	1
Zaragoza	336	78	258	164	35	129	172	43	129
ASTURIAS (Principado de)	377	79	298	264	46	218	113	33	80
BALEARES (Islas)	265	71	194	107	30	77	158	41	117
CANARIAS	752	139	613	546	82	464	206	57	149
Las Palmas	400	76	324	287	39	248	113	37	76
Santa Cruz de Tenerife	352	63	289	259	43	216	93	20	73
CANTABRIA	185	38	147	106	23	83	79	15	64
CASTILLA Y LEÓN	886	240	646	542	135	407	344	105	239
Ávila	47	15	32	30	7	23	17	8	9
Burgos	127	25	102	71	8	63	56	17	39
León	173	40	133	113	23	90	60	17	43
Palencia	66	13	53	39	10	29	27	3	24
Salamanca	111	45	66	68	27	41	43	18	25
Segovia	49	15	34	39	11	28	10	4	6
Soria	48	11	37	39	8	31	9	3	6
Valladolid	208	55	153	99	22	77	109	33	76
Zamora	57	21	36	44	19	25	13	2	11
CASTILLA-LA MANCHA	420	162	258	328	134	194	92	28	64
Albacete	102	41	61	87	38	49	15	3	12
Ciudad Real	117	44	73	96	36	60	21	8	13
Cuenca	38	17	21	33	17	16	5	-	5
Guadalajara	46	10	36	31	7	24	15	3	12
Toledo	117	50	67	81	36	45	36	14	22
CATALUÑA	3.525	746	2.779	990	164	826	2.535	582	1.953
Barcelona	2.903	619	2.284	701	108	593	2.202	511	1.691
Girona	213	44	169	95	10	85	118	34	84
Lleida	158	34	124	74	21	53	84	13	71
Tarragona	251	49	202	120	25	95	131	24	107
COMUNIDAD VALENCIANA	1.264	351	913	640	176	464	624	175	449
Alicante	362	108	254	211	61	150	151	47	104
Castellón	134	30	104	88	22	66	46	8	38
Valencia	768	213	555	341	93	248	427	120	307
EXTREMADURA	297	121	176	224	88	136	73	33	40
Badajoz	182	80	102	132	55	77	50	25	25
Cáceres	115	41	74	92	33	59	23	8	15
GALICIA	867	192	675	523	92	431	344	100	244
La Coruña	360	80	280	215	41	174	145	39	106
Lugo	91	20	71	76	13	63	15	7	8
Orense	95	22	73	66	15	51	29	7	22
Pontevedra	321	70	251	166	23	143	155	47	108
MADRID (Comunidad de)	2.204	488	1.716	923	152	771	1.281	336	945
MURCIA (Región de)	338	111	227	244	87	157	94	24	70
NAVARRA (Comunidad Foral de)	256	59	197	124	22	102	132	37	95
PAÍS VASCO	1.012	245	767	384	62	322	628	183	445
Álava	120	35	85	40	8	32	80	27	53
Guipúzcoa	410	87	323	153	21	132	257	66	191
Vizcaya	482	123	359	191	33	158	291	90	201
RIOJA (La)	92	25	67	55	12	43	37	13	24
CEUTA	13	7	6	10	6	4	3	1	2
MELILLA	22	10	12	18	8	10	4	2	2

**12. PERSONAL SUBALTERNO Y SERVICIOS,
POR TITULARIDAD Y SEXO.**

PROFESORADO Y OTRO PERSONAL
EN CENTROS DOCENTES
CURSO 1997-98

	TOTAL			PÚBLICA			PRIVADA		
	Total	Hombres	Mujeres	Total	Hombres	Mujeres	Total	Hombres	Mujeres
TOTAL GENERAL	54.120	15.589	38.531	33.426	11.122	22.304	20.694	4.467	16.227
ANDALUCÍA	5.012	1.459	3.553	3.341	1.063	2.278	1.671	396	1.275
Almería	362	93	269	309	83	226	53	10	43
Cádiz	753	237	516	508	180	328	245	57	188
Córdoba	521	139	382	394	120	274	127	19	108
Granada	590	190	400	319	127	192	271	63	208
Huelva	218	80	138	146	69	77	72	11	61
Jaén	447	126	321	326	101	225	121	25	96
Málaga	772	203	569	458	118	340	314	85	229
Sevilla	1.349	391	958	881	265	616	468	126	342
ARAGÓN	1.604	407	1.197	1.090	299	791	514	108	406
Huesca	375	66	309	293	61	232	82	5	77
Teruel	169	42	127	137	36	101	32	6	26
Zaragoza	1.060	299	761	660	202	458	400	97	303
ASTURIAS (Principado de)	1.342	335	1.007	1.018	271	747	324	64	260
BALEARES (Islas)	865	160	705	414	84	330	451	76	375
CANARIAS	2.611	1.132	1.479	1.846	849	997	765	283	482
Las Palmas	1.218	567	651	834	424	410	384	143	241
Santa Cruz de Tenerife	1.393	565	828	1.012	425	587	381	140	241
CANTABRIA	646	153	493	448	122	326	198	31	167
CASTILLA Y LEÓN	3.004	845	2.159	2.108	640	1.468	896	205	691
Ávila	187	51	136	124	36	88	63	15	48
Burgos	388	115	273	247	79	168	141	36	105
León	511	126	385	344	95	249	167	31	136
Palencia	321	78	243	233	66	167	88	12	76
Salamanca	446	134	312	295	93	202	151	41	110
Segovia	223	62	161	187	48	139	36	14	22
Soria	160	40	120	140	35	105	20	5	15
Valladolid	495	162	333	309	114	195	186	48	138
Zamora	273	77	196	229	74	155	44	3	41
CASTILLA-LA MANCHA	2.066	582	1.484	1.678	520	1.158	388	62	326
Albacete	567	172	395	506	163	343	61	9	52
Ciudad Real	442	133	309	353	118	235	89	15	74
Cuenca	191	51	140	167	50	117	24	1	23
Guadalajara	220	37	183	161	27	134	59	10	49
Toledo	646	189	457	491	162	329	155	27	128
CATALUÑA	13.160	2.594	10.566	6.417	1.445	4.972	6.743	1.149	5.594
Barcelona	10.281	2.051	8.230	4.760	1.041	3.719	5.521	1.010	4.511
Girona	1.241	206	1.035	776	148	628	465	58	407
Lleida	658	139	519	361	99	262	297	40	257
Tarragona	980	198	782	520	157	363	460	41	419
COMUNIDAD VALENCIANA	5.881	2.330	3.551	4.218	1.900	2.318	1.663	430	1.233
Alicante	1.921	818	1.103	1.474	702	772	447	116	331
Castellón	760	306	454	621	277	344	139	29	110
Valencia	3.200	1.206	1.994	2.123	921	1.202	1.077	285	792
EXTREMADURA	1.310	388	922	1.065	334	731	245	54	191
Badajoz	831	224	607	647	182	465	184	42	142
Cáceres	479	164	315	418	152	266	61	12	49
GALICIA	3.388	900	2.488	2.438	699	1.739	950	201	749
La Coruña	1.446	401	1.045	1.000	302	698	446	99	347
Lugo	462	103	359	403	96	307	59	7	52
Orense	420	97	323	343	86	257	77	11	66
Pontevedra	1.060	299	761	692	215	477	368	84	284
MADRID (Comunidad de)	6.585	2.061	4.524	3.331	1.185	2.146	3.254	876	2.378
MURCIA (Región de)	1.463	420	1.043	1.138	359	779	325	61	264
NAVARRA (Comunidad Foral de)	742	221	521	390	168	222	352	53	299
PAÍS VASCO	3.912	1.426	2.486	2.076	1.029	1.047	1.836	397	1.439
Álava	501	281	220
Guipúzcoa	1.256	709	547
Vizcaya	2.155	1.086	1.069
RIOJA (La)	377	108	269	273	90	183	104	18	86
CEUTA	104	51	53	98	49	49	6	2	4
MELILLA	48	17	31	39	16	23	9	1	8

I.3. ALUMNADO MATRICULADO

I.3.1. TODAS LAS ENSEÑANZAS

I.3.2. E. INFANTIL

1. ALUMNADO MATRICULADO, POR TITULARIDAD.

EDUCACIÓN INFANTIL
CURSO 1997-98

	TOTAL			PÚBLICA			PRIVADA		
	Total	Niños	Niñas	Total	Niños	Niñas	Total	Niños	Niñas
TOTAL GENERAL	1.122.740	575.942	546.798	759.374	393.391	365.983	363.366	182.551	180.815
ANDALUCÍA	200.394	102.674	97.720	156.309	81.138	75.171	44.085	21.536	22.549
Almería	14.631	7.581	7.050	12.214	6.340	5.874	2.417	1.241	1.176
Cádiz	30.824	15.751	15.073	24.390	12.732	11.658	6.434	3.019	3.415
Córdoba	21.118	10.848	10.270	16.844	8.744	8.100	4.274	2.104	2.170
Granada	23.686	12.149	11.537	16.776	8.678	8.098	6.910	3.471	3.439
Huelva	13.581	7.097	6.484	11.017	5.775	5.242	2.564	1.322	1.242
Jaén	20.316	10.376	9.940	16.270	8.365	7.905	4.046	2.011	2.035
Málaga	32.702	16.644	16.058	24.803	12.731	12.072	7.899	3.913	3.986
Sevilla	43.536	22.228	21.308	33.995	17.773	16.222	9.541	4.455	5.086
ARAGÓN	28.581	14.480	14.101	19.101	9.794	9.307	9.480	4.686	4.794
Huesca	5.058	2.594	2.464	3.713	1.926	1.787	1.345	668	677
Teruel	3.508	1.791	1.717	3.049	1.549	1.500	459	242	217
Zaragoza	20.015	10.095	9.920	12.339	6.319	6.020	7.676	3.776	3.900
ASTURIAS (Principado de)	20.425	10.438	9.987	15.054	7.693	7.361	5.371	2.745	2.626
BALEARES (Islas)	23.982	12.215	11.767	14.359	7.403	6.956	9.623	4.812	4.811
CANARIAS	51.089	26.165	24.924	40.080	20.835	19.245	11.009	5.330	5.679
Las Palmas	26.730	13.837	12.893	21.953	11.456	10.497	4.777	2.381	2.396
Santa Cruz de Tenerife	24.359	12.328	12.031	18.127	9.379	8.748	6.232	2.949	3.283
CANTABRIA	11.858	6.177	5.681	7.825	4.105	3.720	4.033	2.072	1.961
CASTILLA Y LEÓN	58.510	30.281	28.229	41.925	21.960	19.965	16.585	8.321	8.264
Ávila	4.223	2.182	2.041	3.370	1.743	1.627	853	439	414
Burgos	8.410	4.365	4.045	5.424	2.846	2.578	2.986	1.519	1.467
León	10.918	5.736	5.182	8.095	4.311	3.784	2.823	1.425	1.398
Palencia	4.207	2.180	2.027	3.020	1.584	1.436	1.187	596	591
Salamanca	8.083	4.158	3.925	5.912	3.068	2.844	2.171	1.090	1.081
Segovia	3.925	2.058	1.867	3.198	1.678	1.520	727	380	347
Soria	2.184	1.135	1.049	1.783	929	854	401	206	195
Valladolid	12.158	6.210	5.948	7.753	4.048	3.705	4.405	2.162	2.243
Zamora	4.402	2.257	2.145	3.370	1.753	1.617	1.032	504	528
CASTILLA-LA MANCHA	54.809	28.131	26.678	44.341	22.939	21.402	10.468	5.192	5.276
Albacete	11.791	6.056	5.735	9.768	5.025	4.743	2.023	1.031	992
Ciudad Real	16.231	8.383	7.848	13.700	7.138	6.562	2.531	1.245	1.286
Cuenca	5.837	2.975	2.862	5.309	2.710	2.599	528	265	263
Guadalajara	4.800	2.457	2.343	3.728	1.916	1.812	1.072	541	531
Toledo	16.150	8.260	7.890	11.836	6.150	5.686	4.314	2.110	2.204
CATALUÑA	209.242	107.305	101.937	114.438	58.858	55.580	94.804	48.447	46.357
Barcelona	157.545	80.851	76.694	79.427	40.840	38.587	78.118	40.011	38.107
Girona	20.482	10.453	10.029	14.068	7.232	6.836	6.414	3.221	3.193
Lleida	11.593	5.912	5.681	7.753	4.002	3.751	3.840	1.910	1.930
Tarragona	19.622	10.089	9.533	13.190	6.784	6.406	6.432	3.305	3.127
COMUNIDAD VALENCIANA	102.992	52.551	50.441	69.838	36.103	33.735	33.154	16.448	16.706
Alicante	36.623	18.540	18.083	27.107	13.912	13.195	9.516	4.628	4.888
Castellón	12.671	6.466	6.205	9.549	4.919	4.630	3.122	1.547	1.575
Valencia	53.698	27.545	26.153	33.182	17.272	15.910	20.516	10.273	10.243
EXTREMADURA	33.976	17.393	16.583	27.906	14.362	13.544	6.070	3.031	3.039
Badajoz	21.754	11.086	10.668	18.058	9.284	8.774	3.696	1.802	1.894
Cáceres	12.222	6.307	5.915	9.848	5.078	4.770	2.374	1.229	1.145
GALICIA	60.817	31.181	29.636	43.506	22.444	21.062	17.311	8.737	8.574
A Coruña	24.217	12.465	11.752	17.124	8.833	8.291	7.093	3.632	3.461
Lugo	7.171	3.647	3.524	5.630	2.893	2.737	1.541	754	787
Ourense	6.438	3.299	3.139	4.616	2.434	2.182	1.822	865	957
Pontevedra	22.991	11.770	11.221	16.136	8.284	7.852	6.855	3.486	3.369
MADRID (Comunidad de)	146.366	74.937	71.429	88.819	46.107	42.712	57.547	28.830	28.717
MURCIA (Región de)	38.871	20.177	18.694	29.549	15.505	14.044	9.322	4.672	4.650
NAVARRA (Comunidad Foral de)	13.885	7.162	6.723	8.336	4.361	3.975	5.549	2.801	2.748
PAÍS VASCO	55.287	28.661	26.626	29.689	15.485	14.204	25.598	13.176	12.422
Álava	6.959	3.552	3.407	3.685	1.887	1.798	3.274	1.665	1.609
Guipúzcoa	18.818	9.793	9.025	10.257	5.340	4.917	8.561	4.453	4.108
Vizcaya	29.510	15.316	14.194	15.747	8.258	7.489	13.763	7.058	6.705
RIOJA (La)	6.706	3.401	3.305	4.409	2.227	2.182	2.297	1.174	1.123
CEUTA	2.726	1.411	1.315	2.109	1.108	1.001	617	303	314
MELILLA	2.224	1.202	1.022	1.781	964	817	443	238	205

**2. ALUMNADO MATRICULADO, POR EDAD.
TODOS LOS CENTROS.**

EDUCACIÓN INFANTIL
CURSO 1997-98

	TOTAL		0-2 AÑOS		3 AÑOS		4 AÑOS		5 AÑOS	
	Total	Niñas	Total	Niñas	Total	Niñas	Total	Niñas	Total	Niñas
TOTAL GENERAL	1.122.740	546.798	72.365	34.370	267.692	130.832	380.303	185.319	402.380	196.277
ANDALUCÍA	200.394	97.720	1.589	764	24.989	12.353	83.211	40.519	90.605	44.084
Almería	14.631	7.050	166	84	1.749	811	6.115	2.980	6.601	3.175
Cádiz	30.824	15.073	121	56	3.447	1.728	12.949	6.295	14.307	6.994
Córdoba	21.118	10.270	74	37	2.425	1.166	8.959	4.371	9.660	4.696
Granada	23.686	11.537	723	337	3.539	1.722	9.262	4.505	10.162	4.973
Huelva	13.581	6.484	41	22	2.267	1.104	5.466	2.630	5.807	2.728
Jaén	20.316	9.940	41	24	3.302	1.585	8.386	4.075	8.587	4.256
Málaga	32.702	16.058	102	54	4.219	2.142	13.420	6.583	14.961	7.279
Sevilla	43.536	21.308	321	150	4.041	2.095	18.654	9.080	20.520	9.983
ARAGÓN	28.581	14.101	448	218	8.702	4.326	9.451	4.592	9.980	4.965
Huesca	5.058	2.464	166	76	1.583	766	1.546	727	1.763	895
Teruel	3.508	1.717	-	-	1.113	549	1.205	581	1.190	587
Zaragoza	20.015	9.920	282	142	6.006	3.011	6.700	3.284	7.027	3.483
ASTURIAS (Principado de)	20.425	9.987	221	93	5.795	2.861	6.964	3.372	7.445	3.661
BALEARES (Islas)	23.982	11.767	1.279	648	6.197	3.021	7.881	3.873	8.625	4.225
CANARIAS	51.089	24.924	860	389	12.769	6.266	18.347	8.995	19.113	9.274
Las Palmas	26.730	12.893	395	185	6.300	3.059	9.705	4.703	10.330	4.946
Santa Cruz de Tenerife	24.359	12.031	465	204	6.469	3.207	8.642	4.292	8.783	4.328
CANTABRIA	11.858	5.681	52	27	3.291	1.552	4.090	2.001	4.425	2.101
CASTILLA Y LEÓN	58.510	28.229	892	416	17.530	8.422	19.570	9.517	20.518	9.874
Ávila	4.223	2.041	-	-	1.322	650	1.438	697	1.463	694
Burgos	8.410	4.045	40	17	2.616	1.266	2.857	1.372	2.897	1.390
León	10.918	5.182	199	94	3.170	1.516	3.574	1.699	3.975	1.873
Palencia	4.207	2.027	25	13	1.290	624	1.417	682	1.475	708
Salamanca	8.083	3.925	29	9	2.323	1.125	2.822	1.370	2.909	1.421
Segovia	3.925	1.867	67	31	1.225	562	1.283	631	1.350	643
Soria	2.184	1.049	27	15	671	297	764	392	722	345
Valladolid	12.158	5.948	505	237	3.634	1.778	3.911	1.928	4.108	2.005
Zamora	4.402	2.145	-	-	1.279	604	1.504	746	1.619	795
CASTILLA-LA MANCHA	54.809	26.678	899	444	14.792	7.172	18.963	9.180	20.155	9.882
Albacete	11.791	5.735	355	163	3.180	1.574	3.953	1.895	4.303	2.103
Ciudad Real	16.231	7.848	2	2	4.773	2.264	5.638	2.717	5.818	2.865
Cuenca	5.837	2.862	8	4	1.722	853	1.988	991	2.119	1.014
Guadalajara	4.800	2.343	110	51	1.407	656	1.565	757	1.718	879
Toledo	16.150	7.890	424	224	3.710	1.825	5.819	2.820	6.197	3.021
CATALUÑA	209.242	101.937	40.680	19.339	54.834	26.849	55.938	27.432	57.790	28.317
Barcelona	157.545	76.694	31.160	14.826	41.229	20.148	41.951	20.613	43.205	21.107
Girona	20.482	10.029	4.323	2.099	5.224	2.544	5.359	2.593	5.576	2.793
Lleida	11.593	5.681	2.162	988	3.031	1.509	3.177	1.598	3.223	1.586
Tarragona	19.622	9.533	3.035	1.426	5.350	2.648	5.451	2.628	5.786	2.831
COMUNIDAD VALENCIANA	102.992	50.441	3.937	1.884	21.848	10.859	37.462	18.239	39.745	19.459
Alicante	36.623	18.083	1.415	686	6.707	3.424	13.745	6.730	14.756	7.243
Castellón	12.671	6.205	809	371	3.202	1.588	4.305	2.124	4.355	2.122
Valencia	53.698	26.153	1.713	827	11.939	5.847	19.412	9.385	20.634	10.094
EXTREMADURA	33.976	16.583	344	158	9.351	4.554	11.696	5.721	12.585	6.150
Badajoz	21.754	10.668	208	96	5.870	2.892	7.585	3.747	8.091	3.933
Cáceres	12.222	5.915	136	62	3.481	1.662	4.111	1.974	4.494	2.217
GALICIA	60.817	29.636	-	-	16.509	8.057	21.771	10.621	22.537	10.958
A Coruña	24.217	11.752	-	-	6.584	3.225	8.709	4.234	8.924	4.293
Lugo	7.171	3.524	-	-	1.944	965	2.568	1.264	2.659	1.295
Ourense	6.438	3.139	-	-	1.748	830	2.317	1.165	2.373	1.144
Pontevedra	22.991	11.221	-	-	6.233	3.037	8.177	3.958	8.581	4.226
MADRID (Comunidad de)	146.366	71.429	10.942	5.176	38.695	18.833	46.937	22.985	49.792	24.435
MURCIA (Región de)	38.871	18.694	2.377	1.086	9.212	4.418	13.372	6.442	13.910	6.748
NAVARRA (Comunidad Foral de)	13.885	6.723	-	-	4.607	2.253	4.638	2.212	4.640	2.258
PAÍS VASCO	55.287	26.626	7.635	3.631	15.478	7.514	15.900	7.678	16.274	7.803
Álava	6.959	3.407	379	183	2.063	1.022	2.248	1.094	2.269	1.108
Guipúzcoa	18.818	9.025	2.724	1.300	5.315	2.536	5.352	2.581	5.427	2.608
Vizcaya	29.510	14.194	4.532	2.148	8.100	3.956	8.300	4.003	8.578	4.087
RIOJA (La)	6.706	3.305	138	61	2.074	1.039	2.219	1.071	2.275	1.134
CEUTA	2.726	1.315	35	17	600	286	1.031	491	1.060	521
MELILLA	2.224	1.022	37	19	419	197	862	378	906	428

**3. ALUMNADO MATRICULADO, POR EDAD.
CENTROS PÚBLICOS.**

**EDUCACIÓN INFANTIL
CURSO 1997-98**

	TOTAL		0-2 AÑOS		3 AÑOS		4 AÑOS		5 AÑOS	
	Total	Niñas	Total	Niñas	Total	Niñas	Total	Niñas	Total	Niñas
TOTAL GENERAL	759.374	365.983	31.418	14.876	175.388	84.718	268.729	129.466	283.839	136.923
ANDALUCÍA	156.309	75.171	112	51	16.040	7.767	67.103	32.283	73.054	35.070
Almería	12.214	5.874	1	1	1.118	503	5.299	2.582	5.796	2.788
Cádiz	24.390	11.658	31	11	2.151	1.062	10.593	5.025	11.615	5.560
Córdoba	16.844	8.100	-	-	1.559	738	7.329	3.534	7.956	3.828
Granada	16.776	8.098	80	39	2.043	955	6.984	3.374	7.669	3.730
Huelva	11.017	5.242	-	-	1.633	806	4.513	2.169	4.871	2.267
Jaén	16.270	7.905	-	-	2.346	1.098	6.853	3.318	7.071	3.489
Málaga	24.803	12.072	-	-	2.753	1.371	10.453	5.110	11.597	5.591
Sevilla	33.995	16.222	-	-	2.437	1.234	15.079	7.171	16.479	7.817
ARAGÓN	19.101	9.307	5	2	5.926	2.896	6.458	3.093	6.712	3.316
Huesca	3.713	1.787	-	-	1.192	566	1.175	537	1.346	684
Teruel	3.049	1.500	-	-	957	461	1.049	516	1.043	523
Zaragoza	12.339	6.020	5	2	3.777	1.869	4.234	2.040	4.323	2.109
ASTURIAS (Principado de)	15.054	7.361	48	23	4.413	2.168	5.139	2.509	5.454	2.661
BALEARES (Islas)	14.359	6.956	408	210	3.727	1.771	4.908	2.398	5.316	2.577
CANARIAS	40.080	19.245	170	71	10.028	4.872	14.612	7.025	15.270	7.277
Las Palmas	21.953	10.497	28	13	5.199	2.525	8.135	3.891	8.591	4.068
Santa Cruz de Tenerife	18.127	8.748	142	58	4.829	2.347	6.477	3.134	6.679	3.209
CANTABRIA	7.825	3.720	-	-	2.187	1.027	2.695	1.299	2.943	1.394
CASTILLA Y LEÓN	41.925	19.965	291	141	12.679	6.038	14.213	6.772	14.742	7.014
Ávila	3.370	1.627	-	-	1.027	506	1.164	562	1.179	559
Burgos	5.424	2.578	-	-	1.724	827	1.851	863	1.849	888
León	8.095	3.784	-	-	2.367	1.121	2.722	1.264	3.006	1.399
Palencia	3.020	1.436	-	-	921	448	1.036	487	1.063	501
Salamanca	5.912	2.844	-	-	1.724	825	2.071	993	2.117	1.026
Segovia	3.198	1.520	-	-	1.028	473	1.067	518	1.103	529
Soria	1.783	854	27	15	548	245	626	322	582	272
Valladolid	7.753	3.705	264	126	2.402	1.145	2.512	1.204	2.575	1.230
Zamora	3.370	1.617	-	-	938	448	1.164	559	1.268	610
CASTILLA-LA MANCHA	44.341	21.402	248	118	11.807	5.681	15.627	7.514	16.659	8.089
Albacete	9.768	4.743	246	116	2.574	1.281	3.321	1.592	3.627	1.754
Ciudad Real	13.700	6.562	2	2	4.000	1.875	4.756	2.275	4.942	2.410
Cuenca	5.309	2.599	-	-	1.586	792	1.812	890	1.911	917
Guadalajara	3.728	1.812	-	-	1.125	528	1.231	589	1.372	695
Toledo	11.836	5.686	-	-	2.522	1.205	4.507	2.168	4.807	2.313
CATALUÑA	114.438	55.580	14.684	7.000	32.246	15.650	33.221	16.188	34.287	16.742
Barcelona	79.427	38.587	9.957	4.773	22.579	10.918	23.152	11.337	23.739	11.559
Girona	14.068	6.836	2.416	1.167	3.731	1.800	3.899	1.874	4.022	1.995
Lleida	7.753	3.751	1.078	484	2.124	1.056	2.267	1.118	2.284	1.093
Tarragona	13.190	6.406	1.233	576	3.812	1.876	3.903	1.859	4.242	2.095
COMUNIDAD VALENCIANA	69.838	33.735	1.511	694	13.197	6.452	26.743	12.853	28.387	13.736
Alicante	27.107	13.195	884	413	4.094	2.051	10.599	5.129	11.530	5.602
Castellón	9.549	4.630	235	103	2.253	1.114	3.476	1.692	3.585	1.721
Valencia	33.182	15.910	392	178	6.850	3.287	12.668	6.032	13.272	6.413
EXTREMADURA	27.906	13.544	23	11	7.703	3.760	9.695	4.686	10.485	5.087
Badajoz	18.058	8.774	-	-	4.871	2.390	6.370	3.108	6.817	3.276
Cáceres	9.848	4.770	23	11	2.832	1.370	3.325	1.578	3.668	1.811
GALICIA	43.506	21.062	-	-	12.208	5.940	15.428	7.492	15.870	7.630
A Coruña	17.124	8.291	-	-	4.776	2.336	6.121	2.984	6.227	2.971
Lugo	5.630	2.737	-	-	1.548	765	2.000	982	2.082	990
Ourense	4.616	2.182	-	-	1.346	641	1.623	777	1.647	764
Pontevedra	16.136	7.852	-	-	4.538	2.198	5.684	2.749	5.914	2.905
MADRID (Comunidad de)	88.819	42.712	6.320	2.979	23.940	11.460	28.624	13.806	29.935	14.467
MURCIA (Región de)	29.549	14.044	1.609	737	6.570	3.081	10.459	4.969	10.911	5.257
NAVARRA (Comunidad Foral de)	8.336	3.975	-	-	2.765	1.340	2.796	1.322	2.775	1.313
PAÍS VASCO	29.689	14.204	5.989	2.839	7.800	3.748	7.952	3.824	7.948	3.793
Álava	3.685	1.798	210	103	1.063	523	1.188	581	1.224	591
Guipúzcoa	10.257	4.917	2.363	1.127	2.688	1.282	2.631	1.273	2.575	1.235
Vizcaya	15.747	7.489	3.416	1.609	4.049	1.943	4.133	1.970	4.149	1.967
RIOJA (La)	4.409	2.182	-	-	1.383	697	1.514	722	1.512	763
CEUTA	2.109	1.001	-	-	466	229	825	396	818	376
MELILLA	1.781	817	-	-	303	141	717	315	761	361

**4. ALUMNADO MATRICULADO, POR EDAD.
CENTROS PRIVADOS.**

EDUCACIÓN INFANTIL
CURSO 1997-98

	TOTAL		0-2 AÑOS		3 AÑOS		4 AÑOS		5 AÑOS	
	Total	Niñas	Total	Niñas	Total	Niñas	Total	Niñas	Total	Niñas
TOTAL GENERAL	363.366	180.815	40.947	19.494	92.304	46.114	111.574	55.853	118.541	59.354
ANDALUCÍA	44.085	22.549	1.477	713	8.949	4.586	16.108	8.236	17.551	9.014
Almería	2.417	1.176	165	83	631	308	816	398	805	387
Cádiz	6.434	3.415	90	45	1.296	666	2.356	1.270	2.692	1.434
Córdoba	4.274	2.170	74	37	866	428	1.630	837	1.704	868
Granada	6.910	3.439	643	298	1.496	767	2.278	1.131	2.493	1.243
Huelva	2.564	1.242	41	22	634	298	953	461	936	461
Jaén	4.046	2.035	41	24	956	487	1.533	757	1.516	767
Málaga	7.899	3.986	102	54	1.466	771	2.967	1.473	3.364	1.688
Sevilla	9.541	5.086	321	150	1.604	861	3.575	1.909	4.041	2.166
ARAGÓN	9.480	4.794	443	216	2.776	1.430	2.993	1.499	3.268	1.649
Huesca	1.345	677	166	76	391	200	371	190	417	211
Teruel	459	217	-	-	156	88	156	65	147	64
Zaragoza	7.676	3.900	277	140	2.229	1.142	2.466	1.244	2.704	1.374
ASTURIAS (Principado de)	5.371	2.626	173	70	1.382	693	1.825	863	1.991	1.000
BALEARES (Islas)	9.623	4.811	871	438	2.470	1.250	2.973	1.475	3.309	1.648
CANARIAS	11.009	5.679	690	318	2.741	1.394	3.735	1.970	3.843	1.997
Las Palmas	4.777	2.396	367	172	1.101	534	1.570	812	1.739	878
Santa Cruz de Tenerife	6.232	3.283	323	146	1.640	860	2.165	1.158	2.104	1.119
CANTABRIA	4.033	1.961	52	27	1.104	525	1.395	702	1.482	707
CASTILLA Y LEÓN	16.585	8.264	601	275	4.851	2.384	5.357	2.745	5.776	2.860
Ávila	853	414	-	-	295	144	274	135	284	135
Burgos	2.986	1.467	40	17	892	439	1.006	509	1.048	502
León	2.823	1.398	199	94	803	395	852	435	969	474
Palencia	1.187	591	25	13	369	176	381	195	412	207
Salamanca	2.171	1.081	29	9	599	300	751	377	792	395
Segovia	727	347	67	31	197	89	216	113	247	114
Soria	401	195	-	-	123	52	138	70	140	73
Valladolid	4.405	2.243	241	111	1.232	633	1.399	724	1.533	775
Zamora	1.032	528	-	-	341	156	340	187	351	185
CASTILLA-LA MANCHA	10.468	5.276	651	326	2.985	1.491	3.336	1.666	3.496	1.793
Albacete	2.023	992	109	47	606	293	632	303	676	349
Ciudad Real	2.531	1.286	-	-	773	389	882	442	876	455
Cuenca	528	263	8	4	136	61	176	101	208	97
Guadalajara	1.072	531	110	51	282	128	334	168	346	184
Toledo	4.314	2.204	424	224	1.188	620	1.312	652	1.390	708
CATALUÑA	94.804	46.357	25.996	12.339	22.588	11.199	22.717	11.244	23.503	11.575
Barcelona	78.118	38.107	21.203	10.053	18.650	9.230	18.799	9.276	19.466	9.548
Girona	6.414	3.193	1.907	932	1.493	744	1.460	719	1.554	798
Lleida	3.840	1.930	1.084	504	907	453	910	480	939	493
Tarragona	6.432	3.127	1.802	850	1.538	772	1.548	769	1.544	736
COMUNIDAD VALENCIANA	33.154	16.706	2.426	1.190	8.651	4.407	10.719	5.386	11.358	5.723
Alicante	9.516	4.888	531	273	2.613	1.373	3.146	1.601	3.226	1.641
Castellón	3.122	1.575	574	268	949	474	829	432	770	401
Valencia	20.516	10.243	1.321	649	5.089	2.560	6.744	3.353	7.362	3.681
EXTREMADURA	6.070	3.039	321	147	1.648	794	2.001	1.035	2.100	1.063
Badajoz	3.696	1.894	208	96	999	502	1.215	639	1.274	657
Cáceres	2.374	1.145	113	51	649	292	786	396	826	406
GALICIA	17.311	8.574	-	-	4.301	2.117	6.343	3.129	6.667	3.328
A Coruña	7.093	3.461	-	-	1.808	889	2.588	1.250	2.697	1.322
Lugo	1.541	787	-	-	396	200	568	282	577	305
Ourense	1.822	957	-	-	402	189	694	388	726	380
Pontevedra	6.855	3.369	-	-	1.695	839	2.493	1.209	2.667	1.321
MADRID (Comunidad de)	57.547	28.717	4.622	2.197	14.755	7.373	18.313	9.179	19.857	9.968
MURCIA (Región de)	9.322	4.650	768	349	2.642	1.337	2.913	1.473	2.999	1.491
NAVARRA (Comunidad Foral de)	5.549	2.748	-	-	1.842	913	1.842	890	1.865	945
PAÍS VASCO	25.598	12.422	1.646	792	7.678	3.766	7.948	3.854	8.326	4.010
Álava	3.274	1.609	169	80	1.000	499	1.060	513	1.045	517
Guipúzcoa	8.561	4.108	361	173	2.627	1.254	2.721	1.308	2.852	1.373
Vizcaya	13.763	6.705	1.116	539	4.051	2.013	4.167	2.033	4.429	2.120
RIOJA (La)	2.297	1.123	138	61	691	342	705	349	763	371
CEUTA	617	314	35	17	134	57	206	95	242	145
MELILLA	443	205	37	19	116	56	145	63	145	67

5. ALUMNADO QUE CURSA IDIOMA EXTRANJERO, POR IDIOMA Y TITULARIDAD.

EDUCACIÓN INFANTIL
CURSO 1997-98

	TOTAL			INGLÉS		FRANCÉS		ALEMAN	
	Total	Pública	Privada	Total	Pública	Total	Pública	Total	Pública
TOTAL GENERAL (*)	155.124	72.355	82.769	147.024	70.141	4.157	471	847	-
ANDALUCÍA
Almería
Cádiz
Córdoba
Granada
Huelva
Jaén
Málaga
Sevilla
ARAGÓN	10.534	7.759	2.775	10.222	7.731	198	11	97	-
Huesca	1.434	1.084	350	1.423	1.073	11	11	-	-
Teruel	1.340	1.146	194	1.340	1.146	-	-	-	-
Zaragoza	7.760	5.529	2.231	7.459	5.512	187	-	97	-
ASTURIAS (Principado de)	12.961	11.256	1.705	12.630	10.963	274	274	-	-
BALEARES (Islas)	3.954	1.019	2.935	3.946	1.019	..	-	8	-
CANARIAS
Las Palmas
Santa Cruz de Tenerife
CANTABRIA	2.694	2.028	666	2.688	2.025	..	-	-	-
CASTILLA Y LEÓN	12.535	7.478	5.057	11.784	6.862	135	-	-	-
Ávila	357	105	252	357	105	-	-	-	-
Burgos	1.903	838	1.065	1.903	838	-	-	-	-
León	2.633	1.640	993	2.204	1.211	-	-	-	-
Palencia	1.326	1.003	323	1.326	1.003	-	-	-	-
Salamanca	906	498	408	719	311	-	-	-	-
Segovia	840	689	151	840	689	-	-	-	-
Soria	1.027	814	213	1.027	814	-	-	-	-
Valladolid	3.406	1.754	1.652	3.271	1.754	135	-	-	-
Zamora	137	137	-	137	137	-	-	-	-
CASTILLA-LA MANCHA	6.548	5.081	1.467	6.548	5.081	-	-	-	-
Albacete	574	574	-	574	574	-	-	-	-
Ciudad Real	2.682	2.395	287	2.682	2.395	-	-	-	-
Cuenca	253	117	136	253	117	-	-	-	-
Guadalajara	932	907	25	932	907	-	-	-	-
Toledo	2.107	1.088	1.019	2.107	1.088	-	-	-	-
CATALUÑA	27.976	1.527	26.449	25.448	1.527	1.627	-	-	-
Barcelona	24.403	1.260	23.143	22.280	1.260	1.261	-	-	-
Girona	1.479	37	1.442	1.241	37	199	-	-	-
Lleida	1.314	190	1.124	1.314	190	-	-	-	-
Tarragona	780	40	740	613	40	167	-	-	-
COMUNIDAD VALENCIANA	3.699	1.553	2.146	2.532	601	-	-	95	-
Alicante	1.022	133	889	888	-	-	-	-	-
Castellón	338	146	192	286	94	-	-	-	-
Valencia	2.339	1.274	1.065	1.358	507	-	-	95	-
EXTREMADURA	2.664	2.094	570	2.664	2.094	-	-	-	-
Badajoz	2.054	1.656	398	2.054	1.656	-	-	-	-
Cáceres	610	438	172	610	438	-	-	-	-
GALICIA
A Coruña
Lugo
Ourense
Pontevedra
MADRID (Comunidad de)	46.206	20.796	25.410	44.358	20.564	1.020	99	404	-
MURCIA (Región de)	6.201	3.961	2.240	6.103	3.961	98	-	-	-
NAVARRA (Comunidad Foral de)	5.327	1.992	3.335	4.948	1.902	376	87	-	-
PAÍS VASCO	11.784	4.218	7.566	11.182	4.218	359	-	243	-
Álava	1.595	459	1.136	1.519	459	76	-	-	-
Guipúzcoa	5.478	2.265	3.213	5.289	2.265	51	-	138	-
Vizcaya	4.711	1.494	3.217	4.374	1.494	232	-	105	-
RIOJA (La)	1.820	1.378	442	1.750	1.378	70	-	-	-
CEUTA	114	108	6	114	108	-	-	-	-
MELILLA	107	107	-	107	107	-	-	-	-

(*) La cifra del Total General no corresponde al Total Nacional, ya que falta este dato de Andalucía, Canarias y Galicia.

I.3.3. E. PRIMARIA

**1. ALUMNADO MATRICULADO POR CURSO.
CENTROS PÚBLICOS. AMBOS SEXOS.**

E. PRIMARIA
CURSO 1997-98

	TOTAL	PRIMER CICLO		SEGUNDO CICLO		TERCER CICLO	
		Primero	Segundo	Tercero	Cuarto	Quinto	Sexto
TOTAL GENERAL	2.615.467	410.182	422.545	422.370	439.644	441.208	479.518
ANDALUCÍA	585.430	92.934	95.758	94.633	97.492	97.398	107.215
Almería	42.778	6.750	7.219	6.823	7.182	7.234	7.570
Cádiz	94.619	14.540	15.280	15.178	15.917	15.932	17.772
Córdoba	60.504	9.680	10.046	9.850	10.132	9.987	10.809
Granada	65.219	10.472	10.803	10.695	10.853	10.841	11.555
Huelva	37.078	5.798	6.053	6.054	6.162	6.164	6.847
Jaén	53.735	8.764	8.894	8.896	8.837	8.706	9.638
Málaga	97.327	15.425	15.622	15.805	16.060	16.389	18.026
Sevilla	134.170	21.505	21.841	21.332	22.349	22.145	24.998
ARAGÓN	65.138	10.081	10.343	10.591	11.150	11.036	11.937
Huesca	10.886	1.720	1.699	1.744	1.816	1.874	2.033
Teruel	7.977	1.186	1.344	1.270	1.392	1.348	1.437
Zaragoza	46.275	7.175	7.300	7.577	7.942	7.814	8.467
ASTURIAS (Principado de)	53.326	7.889	7.999	8.192	8.843	9.591	10.812
BALEARES (Islas)	55.294	9.023	9.300	8.869	9.270	8.983	9.849
CANARIAS	128.575	19.629	20.845	20.950	22.260	21.307	23.584
Las Palmas	69.380	10.649	11.122	11.262	12.142	11.415	12.790
Santa Cruz de Tenerife	59.195	8.980	9.723	9.688	10.118	9.892	10.794
CANTABRIA	30.358	4.470	4.804	4.702	5.197	5.272	5.913
CASTILLA Y LEÓN	140.379	21.091	22.037	22.493	23.476	24.259	27.023
Ávila	9.985	1.468	1.633	1.610	1.666	1.695	1.913
Burgos	19.759	2.920	3.123	3.220	3.387	3.394	3.715
León	27.958	4.124	4.295	4.417	4.650	4.816	5.656
Palencia	10.354	1.519	1.608	1.653	1.717	1.836	2.021
Salamanca	20.021	3.052	3.054	3.229	3.369	3.518	3.799
Segovia	8.510	1.370	1.385	1.401	1.440	1.382	1.532
Soria	4.969	749	802	786	821	848	963
Valladolid	27.844	4.254	4.359	4.422	4.584	4.857	5.368
Zamora	10.979	1.635	1.778	1.755	1.842	1.913	2.056
CASTILLA-LA MANCHA	126.365	20.179	20.933	20.702	21.263	20.883	22.405
Albacete	27.534	4.384	4.725	4.441	4.549	4.610	4.825
Ciudad Real	36.932	6.006	6.112	6.095	6.213	6.061	6.445
Cuenca	13.128	2.166	2.203	2.150	2.191	2.161	2.257
Guadalajara	10.207	1.620	1.626	1.599	1.783	1.691	1.888
Toledo	38.564	6.003	6.267	6.417	6.527	6.360	6.990
CATALUÑA	358.576	57.785	58.355	58.468	59.935	60.641	63.392
Barcelona	268.759	43.217	43.678	43.911	44.722	45.504	47.727
Girona	33.422	5.571	5.504	5.446	5.570	5.582	5.749
Lleida	20.351	3.254	3.360	3.395	3.452	3.373	3.517
Tarragona	36.044	5.743	5.813	5.716	6.191	6.182	6.399
COMUNIDAD VALENCIANA	264.670	41.612	43.036	42.626	44.343	44.842	48.211
Alicante	98.326	15.439	16.065	15.770	16.564	16.695	17.793
Castellón	28.873	4.573	4.657	4.715	4.753	4.994	5.181
Valencia	137.471	21.600	22.314	22.141	23.026	23.153	25.237
EXTREMADURA	82.872	12.962	13.449	13.427	14.160	13.962	14.912
Badajoz	52.969	8.401	8.668	8.622	9.054	8.825	9.399
Cáceres	29.903	4.561	4.781	4.805	5.106	5.137	5.513
GALICIA	155.718	23.227	24.263	24.872	26.334	26.965	30.057
A Coruña	61.592	9.125	9.536	9.703	10.385	10.844	11.999
Lugo	18.947	2.750	2.954	3.027	3.202	3.309	3.705
Ourense	17.116	2.528	2.652	2.787	2.872	2.931	3.346
Pontevedra	58.063	8.824	9.121	9.355	9.875	9.881	11.007
MADRID (Comunidad de)	317.380	49.830	50.955	51.320	53.283	53.855	58.137
MURCIA (Región de)	88.393	14.228	14.709	14.409	14.847	14.638	15.562
NAVARRA (Comunidad Foral de)	29.646	4.791	4.688	4.883	5.098	4.872	5.314
PAÍS VASCO	105.927	16.124	16.521	16.782	18.022	18.197	20.281
Álava	15.106	2.248	2.371	2.384	2.666	2.591	2.846
Guipúzcoa	34.125	5.362	5.396	5.507	5.710	5.769	6.381
Vizcaya	56.696	8.514	8.754	8.891	9.646	9.837	11.054
RIOJA (La)	15.315	2.366	2.553	2.515	2.606	2.575	2.700
CEUTA	6.313	1.029	1.027	997	1.092	1.006	1.162
MELILLA	5.792	932	970	939	973	926	1.052

**2. ALUMNADO MATRICULADO POR CURSO.
TODOS LOS CENTROS. MUJERES.**

E. PRIMARIA
CURSO 1997-98

	TOTAL	PRIMER CICLO		SEGUNDO CICLO		TERCER CICLO	
		Primero	Segundo	Tercero	Cuarto	Quinto	Sexto
TOTAL GENERAL	1.265.103	198.937	204.390	205.219	212.732	213.900	229.925
ANDALUCÍA	282.669	44.972	46.121	45.916	47.045	47.457	51.158
Almería	20.295	3.277	3.437	3.192	3.404	3.421	3.564
Cádiz	45.714	7.026	7.355	7.412	7.762	7.711	8.448
Córdoba	29.146	4.663	4.876	4.758	4.808	4.849	5.192
Granada	31.529	5.047	5.181	5.158	5.266	5.291	5.586
Huelva	18.006	2.837	2.926	2.999	2.945	3.029	3.270
Jaén	26.038	4.174	4.335	4.349	4.235	4.293	4.652
Málaga	47.190	7.584	7.520	7.695	7.778	8.032	8.581
Sevilla	64.751	10.364	10.491	10.353	10.847	10.831	11.865
ARAGÓN	31.810	5.004	4.949	5.095	5.464	5.437	5.861
Huesca	5.274	833	825	816	859	939	1.002
Teruel	3.929	599	655	606	681	666	722
Zaragoza	22.607	3.572	3.469	3.673	3.924	3.832	4.137
ASTURIAS (Principado de)	25.807	3.856	3.927	4.022	4.260	4.653	5.089
BALEARES (Islas)	26.797	4.329	4.463	4.314	4.478	4.441	4.772
CANARIAS	62.381	9.467	9.981	10.130	10.877	10.426	11.500
Las Palmas	33.479	5.138	5.320	5.412	5.882	5.594	6.133
Santa Cruz de Tenerife	28.902	4.329	4.661	4.718	4.995	4.832	5.367
CANTABRIA	14.611	2.164	2.308	2.288	2.540	2.559	2.752
CASTILLA Y LEÓN	67.816	10.109	10.716	11.048	11.213	11.872	12.858
Ávila	4.821	719	812	793	801	820	876
Burgos	9.552	1.431	1.491	1.590	1.597	1.656	1.787
León	13.601	1.972	2.106	2.177	2.272	2.352	2.722
Palencia	5.062	755	817	794	814	906	976
Salamanca	9.638	1.512	1.476	1.578	1.568	1.722	1.782
Segovia	4.013	623	628	702	684	661	715
Soria	2.474	374	407	399	403	414	477
Valladolid	13.364	1.949	2.095	2.174	2.192	2.379	2.575
Zamora	5.291	774	884	841	882	962	948
CASTILLA-LA MANCHA	60.972	9.762	10.024	10.104	10.271	10.163	10.648
Albacete	13.264	2.127	2.231	2.176	2.180	2.261	2.289
Ciudad Real	17.916	2.925	2.958	3.022	3.016	2.977	3.018
Cuenca	6.437	1.068	1.075	1.047	1.086	1.058	1.103
Guadalajara	4.822	772	772	779	847	789	863
Toledo	18.533	2.870	2.988	3.080	3.142	3.078	3.375
CATALUÑA	173.961	28.073	28.261	28.283	29.185	29.267	30.892
Barcelona	130.511	20.991	21.171	21.252	21.828	21.965	23.304
Girona	16.216	2.742	2.641	2.672	2.701	2.672	2.788
Lleida	9.852	1.571	1.605	1.664	1.656	1.645	1.711
Tarragona	17.382	2.769	2.844	2.695	3.000	2.985	3.089
COMUNIDAD VALENCIANA	128.193	20.309	21.008	20.864	21.424	21.452	23.136
Alicante	47.682	7.469	7.766	7.739	8.088	8.085	8.535
Castellón	14.109	2.240	2.310	2.322	2.383	2.423	2.431
Valencia	66.402	10.600	10.932	10.803	10.953	10.944	12.170
EXTREMADURA	39.776	6.334	6.438	6.475	6.780	6.710	7.039
Badajoz	25.431	4.106	4.159	4.208	4.304	4.235	4.419
Cáceres	14.345	2.228	2.279	2.267	2.476	2.475	2.620
GALICIA	75.358	11.205	11.796	12.191	12.747	13.040	14.379
A Coruña	29.641	4.332	4.646	4.700	5.033	5.252	5.678
Lugo	9.197	1.358	1.443	1.465	1.571	1.583	1.777
Ourense	8.383	1.245	1.292	1.386	1.398	1.433	1.629
Pontevedra	28.137	4.270	4.415	4.640	4.745	4.772	5.295
MADRID (Comunidad de)	153.602	24.180	24.732	24.825	25.783	26.063	28.019
MURCIA (Región de)	42.610	6.996	7.113	6.957	7.089	7.088	7.367
NAVARRA (Comunidad Foral de)	14.189	2.258	2.301	2.371	2.475	2.324	2.460
PAÍS VASCO	51.246	7.834	8.024	8.160	8.809	8.795	9.624
Álava	7.274	1.062	1.177	1.110	1.316	1.242	1.367
Guipúzcoa	16.489	2.587	2.674	2.674	2.771	2.750	3.033
Vizcaya	27.483	4.185	4.173	4.376	4.722	4.803	5.224
RIOJA (La)	7.418	1.143	1.240	1.211	1.295	1.241	1.288
CEUTA	3.112	492	516	499	533	482	590
MELILLA	2.775	450	472	466	464	430	493

**3. ALUMNADO MATRICULADO POR CURSO.
CENTROS PÚBLICOS. AMBOS SEXOS.**

**E. PRIMARIA
CURSO 1997-98**

	TOTAL	PRIMER CICLO		SEGUNDO CICLO		TERCER CICLO	
		Primero	Segundo	Tercero	Cuarto	Quinto	Sexto
TOTAL GENERAL	1.735.180	276.304	284.519	280.451	291.825	288.165	313.916
ANDALUCÍA	441.636	70.892	72.945	71.395	73.315	72.676	80.413
Almería	36.730	5.824	6.218	5.842	6.179	6.186	6.481
Cádiz	70.508	11.071	11.451	11.266	11.791	11.758	13.171
Córdoba	46.322	7.511	7.794	7.571	7.734	7.553	8.159
Granada	45.816	7.545	7.724	7.501	7.570	7.484	7.992
Huelva	30.533	4.826	5.075	5.020	5.018	5.027	5.567
Jaén	42.211	6.956	7.031	7.034	6.920	6.742	7.528
Málaga	69.515	11.048	11.297	11.314	11.458	11.591	12.807
Sevilla	100.001	16.111	16.355	15.847	16.645	16.335	18.708
ARAGÓN	39.806	6.336	6.511	6.414	6.768	6.623	7.154
Huesca	8.100	1.321	1.273	1.267	1.338	1.405	1.496
Teruel	6.777	1.033	1.164	1.075	1.181	1.143	1.181
Zaragoza	24.929	3.982	4.074	4.072	4.249	4.075	4.477
ASTURIAS (Principado de)	36.183	5.382	5.462	5.534	6.032	6.474	7.299
BALEARES (Islas)	31.793	5.404	5.495	5.117	5.278	5.039	5.460
CANARIAS	97.614	14.941	15.839	15.933	16.975	16.024	17.902
Las Palmas	54.981	8.459	8.809	8.952	9.700	8.971	10.090
Santa Cruz de Tenerife	42.633	6.482	7.030	6.981	7.275	7.053	7.812
CANTABRIA	18.346	2.707	2.995	2.824	3.137	3.104	3.579
CASTILLA Y LEÓN	93.615	14.420	14.868	15.079	15.640	15.859	17.749
Ávila	7.849	1.180	1.315	1.279	1.287	1.326	1.462
Burgos	11.606	1.769	1.852	1.947	2.022	1.904	2.112
León	19.818	2.964	3.044	3.163	3.240	3.409	3.998
Palencia	7.044	1.038	1.099	1.118	1.184	1.234	1.371
Salamanca	13.310	2.052	2.033	2.136	2.273	2.331	2.485
Segovia	6.798	1.131	1.108	1.107	1.132	1.088	1.232
Soria	3.774	589	634	608	612	611	720
Valladolid	15.155	2.449	2.438	2.400	2.499	2.540	2.829
Zamora	8.261	1.248	1.345	1.321	1.391	1.416	1.540
CASTILLA-LA MANCHA	101.468	16.422	17.064	16.613	17.124	16.595	17.650
Albacete	22.503	3.637	3.898	3.638	3.725	3.733	3.872
Ciudad Real	30.137	4.979	5.063	4.993	5.085	4.900	5.117
Cuenca	11.822	1.953	1.995	1.929	1.971	1.951	2.023
Guadalajara	7.610	1.221	1.240	1.173	1.343	1.262	1.371
Toledo	29.396	4.632	4.868	4.880	5.000	4.749	5.267
CATALUÑA	201.126	33.631	33.683	33.064	33.671	32.915	34.162
Barcelona	138.788	23.279	23.315	22.912	23.084	22.635	23.563
Girona	22.721	3.914	3.849	3.730	3.809	3.663	3.756
Lleida	14.056	2.275	2.388	2.335	2.355	2.315	2.388
Tarragona	25.561	4.163	4.131	4.087	4.423	4.302	4.455
COMUNIDAD VALENCIANA	175.426	27.949	28.908	28.333	29.520	29.389	31.327
Alicante	72.980	11.547	12.010	11.698	12.371	12.312	13.042
Castellón	22.450	3.591	3.646	3.681	3.691	3.875	3.966
Valencia	79.996	12.811	13.252	12.954	13.458	13.202	14.319
EXTREMADURA	65.981	10.435	10.768	10.694	11.290	11.044	11.750
Badajoz	42.797	6.841	7.066	6.955	7.326	7.092	7.517
Cáceres	23.184	3.594	3.702	3.739	3.964	3.952	4.233
GALICIA	110.227	16.472	17.264	17.602	18.764	18.848	21.277
A Coruña	43.292	6.428	6.692	6.790	7.333	7.549	8.500
Lugo	15.074	2.174	2.357	2.444	2.552	2.591	2.956
Ourense	11.629	1.757	1.884	1.869	1.934	1.967	2.218
Pontevedra	40.232	6.113	6.331	6.499	6.945	6.741	7.603
MADRID (Comunidad de)	172.483	27.359	28.012	27.622	29.004	29.042	31.444
MURCIA (Región de)	65.774	10.664	11.106	10.782	11.009	10.782	11.431
NAVARRA (Comunidad Foral de)	17.334	2.854	2.779	2.859	2.980	2.804	3.058
PAÍS VASCO	47.556	7.415	7.607	7.513	8.098	7.943	8.980
Álava	8.020	1.181	1.254	1.265	1.444	1.359	1.517
Guipúzcoa	14.677	2.439	2.422	2.415	2.394	2.404	2.603
Vizcaya	24.859	3.795	3.931	3.833	4.260	4.180	4.860
RIOJA (La)	9.751	1.518	1.683	1.636	1.672	1.593	1.649
CEUTA	4.525	767	762	695	794	688	819
MELILLA	4.536	736	768	742	754	723	813

**4. ALUMNADO MATRICULADO POR CURSO.
CENTROS PÚBLICOS. MUJERES.**

E. PRIMARIA
CURSO 1997-98

	TOTAL	PRIMER CICLO		SEGUNDO CICLO		TERCER CICLO	
		Primero	Segundo	Tercero	Cuarto	Quinto	Sexto
TOTAL GENERAL	826.804	132.265	136.266	134.283	138.972	137.608	147.410
ANDALUCÍA	209.592	33.803	34.724	34.010	34.808	34.716	37.531
Almería	17.315	2.818	2.948	2.711	2.916	2.897	3.025
Cádiz	33.225	5.271	5.438	5.357	5.602	5.533	6.024
Córdoba	21.955	3.582	3.778	3.596	3.561	3.598	3.840
Granada	21.774	3.561	3.651	3.554	3.638	3.585	3.785
Huelva	14.735	2.337	2.438	2.469	2.390	2.453	2.648
Jaén	20.050	3.267	3.372	3.357	3.281	3.243	3.530
Málaga	33.328	5.405	5.382	5.426	5.528	5.614	5.973
Sevilla	47.210	7.562	7.717	7.540	7.892	7.793	8.706
ARAGÓN	19.195	3.093	3.106	3.038	3.285	3.219	3.454
Huesca	3.890	642	609	579	639	716	705
Teruel	3.310	518	560	511	581	556	584
Zaragoza	11.995	1.933	1.937	1.948	2.065	1.947	2.165
ASTURIAS (Principado de)	17.211	2.566	2.666	2.669	2.871	3.101	3.338
BALEARES (Islas)	15.068	2.544	2.587	2.477	2.467	2.419	2.574
CANARIAS	46.341	7.081	7.499	7.570	8.099	7.636	8.456
Las Palmas	26.077	4.043	4.169	4.264	4.616	4.291	4.694
Santa Cruz de Tenerife	20.264	3.038	3.330	3.306	3.483	3.345	3.762
CANTABRIA	8.620	1.304	1.387	1.335	1.513	1.460	1.621
CASTILLA Y LEÓN	44.493	6.803	7.157	7.294	7.343	7.660	8.236
Ávila	3.816	579	661	623	636	643	674
Burgos	5.486	828	872	926	921	934	1.005
León	9.501	1.410	1.480	1.520	1.564	1.663	1.864
Palencia	3.353	499	543	529	536	605	641
Salamanca	6.279	998	959	1.040	1.048	1.094	1.140
Segovia	3.175	520	497	541	521	519	577
Soria	1.828	289	318	304	286	282	349
Valladolid	7.137	1.096	1.167	1.169	1.186	1.206	1.313
Zamora	3.918	584	660	642	645	714	673
CASTILLA-LA MANCHA	48.318	7.889	8.081	7.950	8.168	7.958	8.272
Albacete	10.695	1.749	1.815	1.740	1.756	1.828	1.807
Ciudad Real	14.477	2.420	2.428	2.438	2.452	2.364	2.375
Cuenca	5.741	953	970	929	981	941	967
Guadalajara	3.538	584	588	554	605	584	623
Toledo	13.867	2.183	2.280	2.289	2.374	2.241	2.500
CATALUÑA	96.995	16.235	16.224	15.845	16.265	15.922	16.504
Barcelona	66.930	11.207	11.190	10.975	11.171	10.938	11.449
Girona	10.999	1.906	1.888	1.815	1.832	1.755	1.803
Lleida	6.782	1.096	1.137	1.122	1.131	1.146	1.150
Tarragona	12.284	2.026	2.009	1.933	2.131	2.083	2.102
COMUNIDAD VALENCIANA	83.906	13.480	13.971	13.696	14.043	13.957	14.759
Alicante	35.076	5.544	5.753	5.722	5.971	5.910	6.176
Castellón	10.828	1.720	1.784	1.792	1.817	1.872	1.843
Valencia	38.002	6.216	6.434	6.182	6.255	6.175	6.740
EXTREMADURA	31.296	5.046	5.115	5.116	5.334	5.252	5.433
Badajoz	20.250	3.292	3.357	3.348	3.442	3.347	3.464
Cáceres	11.046	1.754	1.758	1.768	1.892	1.905	1.969
GALICIA	52.675	7.895	8.352	8.548	8.939	8.971	9.970
A Coruña	20.577	3.056	3.250	3.255	3.479	3.586	3.951
Lugo	7.308	1.074	1.146	1.191	1.249	1.225	1.423
Ourense	5.557	842	910	900	923	944	1.038
Pontevedra	19.233	2.923	3.046	3.202	3.288	3.216	3.558
MADRID (Comunidad de)	82.182	13.067	13.554	13.142	13.777	13.790	14.852
MURCIA (Región de)	31.137	5.156	5.291	5.098	5.181	5.097	5.314
NAVARRA (Comunidad Foral de)	8.199	1.325	1.345	1.365	1.456	1.305	1.403
PAÍS VASCO	22.599	3.553	3.659	3.641	3.881	3.746	4.119
Álava	3.765	536	603	610	676	637	703
Guipúzcoa	7.064	1.170	1.196	1.184	1.144	1.159	1.211
Vizcaya	11.770	1.847	1.860	1.847	2.061	1.950	2.205
RIOJA (La)	4.669	724	809	795	809	743	789
CEUTA	2.176	353	367	336	381	321	418
MELILLA	2.132	348	372	358	352	335	367

**5. ALUMNADO MATRICULADO POR CURSO.
CENTROS PRIVADOS. AMBOS SEXOS.**

**E. PRIMARIA
CURSO 1997-98**

	TOTAL	PRIMER CICLO		SEGUNDO CICLO		TERCER CICLO	
		Primero	Segundo	Tercero	Cuarto	Quinto	Sexto
TOTAL GENERAL	880.287	133.878	138.026	141.919	147.819	153.043	165.602
ANDALUCÍA	143.794	22.042	22.813	23.238	24.177	24.722	26.802
Almería	6.048	926	1.001	981	1.003	1.048	1.089
Cádiz	24.111	3.469	3.829	3.912	4.126	4.174	4.601
Córdoba	14.182	2.169	2.252	2.279	2.398	2.434	2.650
Granada	19.403	2.927	3.079	3.194	3.283	3.357	3.563
Huelva	6.545	972	978	1.034	1.144	1.137	1.280
Jaén	11.524	1.808	1.863	1.862	1.917	1.964	2.110
Málaga	27.812	4.377	4.325	4.491	4.602	4.798	5.219
Sevilla	34.169	5.394	5.486	5.485	5.704	5.810	6.290
ARAGÓN	25.332	3.745	3.832	4.177	4.382	4.413	4.783
Huesca	2.786	399	426	477	478	469	537
Teruel	1.200	153	180	195	211	205	256
Zaragoza	21.346	3.193	3.226	3.505	3.693	3.739	3.990
ASTURIAS (Principado de)	17.143	2.507	2.537	2.658	2.811	3.117	3.513
BALEARES (Islas)	23.501	3.619	3.805	3.752	3.992	3.944	4.389
CANARIAS	30.961	4.688	5.006	5.017	5.285	5.283	5.682
Las Palmas	14.399	2.190	2.313	2.310	2.442	2.444	2.700
Santa Cruz de Tenerife	16.562	2.498	2.693	2.707	2.843	2.839	2.982
CANTABRIA	12.012	1.763	1.809	1.878	2.060	2.168	2.334
CASTILLA Y LEÓN	46.764	6.671	7.169	7.414	7.836	8.400	9.274
Ávila	2.136	288	318	331	379	369	451
Burgos	8.153	1.151	1.271	1.273	1.365	1.490	1.603
León	8.140	1.160	1.251	1.254	1.410	1.407	1.658
Palencia	3.310	481	509	535	533	602	650
Salamanca	6.711	1.000	1.021	1.093	1.096	1.187	1.314
Segovia	1.712	239	277	294	308	294	300
Soria	1.195	160	168	178	209	237	243
Valladolid	12.689	1.805	1.921	2.022	2.085	2.317	2.539
Zamora	2.718	387	433	434	451	497	516
CASTILLA-LA MANCHA	24.897	3.757	3.869	4.089	4.139	4.288	4.755
Albacete	5.031	747	827	803	824	877	953
Ciudad Real	6.795	1.027	1.049	1.102	1.128	1.161	1.328
Cuenca	1.306	213	208	221	220	210	234
Guadalajara	2.597	399	386	426	440	429	517
Toledo	9.168	1.371	1.399	1.537	1.527	1.611	1.723
CATALUÑA	157.450	24.154	24.672	25.404	26.264	27.726	29.230
Barcelona	129.971	19.938	20.363	20.999	21.638	22.869	24.164
Girona	10.701	1.657	1.655	1.716	1.761	1.919	1.993
Lleida	6.295	979	972	1.060	1.097	1.058	1.129
Tarragona	10.483	1.580	1.682	1.629	1.768	1.880	1.944
COMUNIDAD VALENCIANA	89.244	13.663	14.128	14.293	14.823	15.453	16.884
Alicante	25.346	3.892	4.055	4.072	4.193	4.383	4.751
Castellón	6.423	982	1.011	1.034	1.062	1.119	1.215
Valencia	57.475	8.789	9.062	9.187	9.568	9.951	10.918
EXTREMADURA	16.891	2.527	2.681	2.733	2.870	2.918	3.162
Badajoz	10.172	1.560	1.602	1.667	1.728	1.733	1.882
Cáceres	6.719	967	1.079	1.066	1.142	1.185	1.280
GALICIA	45.491	6.755	6.999	7.270	7.570	8.117	8.780
A Coruña	18.300	2.697	2.844	2.913	3.052	3.295	3.499
Lugo	3.873	576	597	583	650	718	749
Ourense	5.487	771	768	918	938	964	1.128
Pontevedra	17.831	2.711	2.790	2.856	2.930	3.140	3.404
MADRID (Comunidad de)	144.897	22.471	22.943	23.698	24.279	24.813	26.693
MURCIA (Región de)	22.619	3.564	3.603	3.627	3.838	3.856	4.131
NAVARRA (Comunidad Foral de)	12.312	1.937	1.909	2.024	2.118	2.068	2.256
PAÍS VASCO	58.371	8.709	8.914	9.269	9.924	10.254	11.301
Álava	7.086	1.067	1.117	1.119	1.222	1.232	1.329
Guipúzcoa	19.448	2.923	2.974	3.092	3.316	3.365	3.778
Vizcaya	31.837	4.719	4.823	5.058	5.386	5.657	6.194
RIOJA (La)	5.564	848	870	879	934	982	1.051
CEUTA	1.788	262	265	302	298	318	343
MELILLA	1.256	196	202	197	219	203	239

**6. ALUMNADO MATRICULADO POR CURSO.
CENTROS PRIVADOS. MUJERES.**

**E. PRIMARIA
CURSO 1997-98**

	TOTAL	PRIMER CICLO		SEGUNDO CICLO		TERCER CICLO	
		Primero	Segundo	Tercero	Cuarto	Quinto	Sexto
TOTAL GENERAL	438.299	66.672	68.124	70.936	73.760	76.292	82.515
ANDALUCÍA	73.077	11.169	11.397	11.906	12.237	12.741	13.627
Almería	2.980	459	489	481	488	524	539
Cádiz	12.489	1.755	1.917	2.055	2.160	2.178	2.424
Córdoba	7.191	1.081	1.098	1.162	1.247	1.251	1.352
Granada	9.755	1.486	1.530	1.604	1.628	1.706	1.801
Huelva	3.271	500	488	530	555	576	622
Jaén	5.988	907	963	992	954	1.050	1.122
Málaga	13.862	2.179	2.138	2.269	2.250	2.418	2.608
Sevilla	17.541	2.802	2.774	2.813	2.955	3.038	3.159
ARAGÓN	12.615	1.911	1.843	2.057	2.179	2.218	2.407
Huesca	1.384	191	216	237	220	223	297
Teruel	619	81	95	95	100	110	138
Zaragoza	10.612	1.639	1.532	1.725	1.859	1.885	1.972
ASTURIAS (Principado de)	8.596	1.290	1.261	1.353	1.389	1.552	1.751
BALEARES (Islas)	11.729	1.785	1.876	1.837	2.011	2.022	2.198
CANARIAS	16.040	2.386	2.482	2.560	2.778	2.790	3.044
Las Palmas	7.402	1.095	1.151	1.148	1.266	1.303	1.439
Santa Cruz de Tenerife	8.638	1.291	1.331	1.412	1.512	1.487	1.605
CANTABRIA	5.991	860	921	953	1.027	1.099	1.131
CASTILLA Y LEÓN	23.323	3.306	3.559	3.754	3.870	4.212	4.622
Ávila	1.005	140	151	170	165	177	202
Burgos	4.066	603	619	664	676	722	782
León	4.100	562	626	657	708	689	858
Palencia	1.709	256	274	265	278	301	335
Salamanca	3.359	514	517	538	520	628	642
Segovia	838	103	131	161	163	142	138
Soria	646	85	89	95	117	132	128
Valladolid	6.227	853	928	1.005	1.006	1.173	1.262
Zamora	1.373	190	224	199	237	248	275
CASTILLA-LA MANCHA	12.654	1.873	1.943	2.154	2.103	2.205	2.376
Albacete	2.569	378	416	436	424	433	482
Ciudad Real	3.439	505	530	584	564	613	643
Cuenca	696	115	105	118	105	117	136
Guadalajara	1.284	188	184	225	242	205	240
Toledo	4.666	687	708	791	768	837	875
CATALUÑA	76.966	11.838	12.037	12.438	12.920	13.345	14.388
Barcelona	63.581	9.784	9.981	10.277	10.657	11.027	11.855
Girona	5.217	836	753	857	869	917	985
Lleida	3.070	475	468	542	525	499	561
Tarragona	5.098	743	835	762	869	902	987
COMUNIDAD VALENCIANA	44.287	6.829	7.037	7.168	7.381	7.495	8.377
Alicante	12.606	1.925	2.013	2.017	2.117	2.175	2.359
Castellón	3.281	520	526	530	566	551	588
Valencia	28.400	4.384	4.498	4.621	4.698	4.769	5.430
EXTREMADURA	8.480	1.288	1.323	1.359	1.446	1.458	1.606
Badajoz	5.181	814	802	860	862	888	955
Cáceres	3.299	474	521	499	584	570	651
GALICIA	22.683	3.310	3.444	3.643	3.808	4.069	4.409
A Coruña	9.064	1.276	1.396	1.445	1.554	1.666	1.727
Lugo	1.889	284	297	274	322	358	354
Ourense	2.826	403	382	486	475	489	591
Pontevedra	8.904	1.347	1.369	1.438	1.457	1.556	1.737
MADRID (Comunidad de)	71.420	11.113	11.178	11.683	12.006	12.273	13.167
MURCIA (Región de)	11.473	1.840	1.822	1.859	1.908	1.991	2.053
NAVARRA (Comunidad Foral de)	5.990	933	956	1.006	1.019	1.019	1.057
PAÍS VASCO	28.647	4.281	4.365	4.519	4.928	5.049	5.505
Álava	3.509	526	574	500	640	605	664
Guipúzcoa	9.425	1.417	1.478	1.490	1.627	1.591	1.822
Vizcaya	15.713	2.338	2.313	2.529	2.661	2.853	3.019
RIOJA (La)	2.749	419	431	416	486	498	499
CEUTA	936	139	149	163	152	161	172
MELILLA	643	102	100	108	112	95	126

**7. ALUMNADO REPETIDOR POR CICLO.
TODOS LOS CENTROS**

**E. PRIMARIA
CURSO 1997-98**

	PRIMARIA							
	Total		1º Ciclo		2º Ciclo		3º Ciclo	
	Total	Mujeres	Total	Mujeres	Total	Mujeres	Total	Mujeres
TOTAL GENERAL (*)	33.123	12.763	7.205	2.772	8.330	3.250	17.588	6.741
ANDALUCÍA
Almería
Cádiz
Córdoba
Granada
Huelva
Jaén
Málaga
Sevilla
ARAGÓN	1.233	502	262	99	305	137	666	266
Huesca	144	45	25	8	39	15	80	22
Teruel	109	43	30	12	30	10	49	21
Zaragoza	980	414	207	79	236	112	537	223
ASTURIAS (Principado de)	905	311	159	62	194	70	552	179
BALEARES (Islas)	1.383	490	429	159	341	117	613	214
CANARIAS
Las Palmas
Santa Cruz de Tenerife
CANTABRIA	600	196	121	50	134	46	345	100
CASTILLA Y LEÓN	2.839	1.035	501	188	619	229	1.719	618
Ávila	231	77	56	23	61	20	114	34
Burgos	357	132	72	25	70	27	215	80
León	685	237	89	28	154	54	442	155
Palencia	186	86	43	20	48	20	95	46
Salamanca	307	100	61	23	67	22	179	55
Segovia	146	56	24	11	25	8	97	37
Soria	101	43	15	6	26	13	60	24
Valladolid	639	233	105	37	131	53	403	143
Zamora	187	71	36	15	37	12	114	44
CASTILLA-LA MANCHA	2.809	995	682	236	793	295	1.334	464
Albacete	574	204	170	59	157	60	247	85
Ciudad Real	850	320	202	72	236	95	412	153
Cuenca	312	112	81	26	97	39	134	47
Guadalajara	207	80	38	17	54	18	115	45
Toledo	866	279	191	62	249	83	426	134
CATALUÑA	2.893	1.086	1.028	357	843	320	1.022	409
Barcelona	2.131	798	757	256	613	242	761	300
Girona	195	69	73	24	62	18	60	27
Lleida	177	60	63	17	55	19	59	24
Tarragona	390	159	135	60	113	41	142	58
COMUNIDAD VALENCIANA	6.712	2.624	1.133	457	1.768	716	3.811	1.451
Alicante	2.408	938	461	185	661	267	1.286	486
Castellón	622	253	105	42	145	60	372	151
Valencia	3.682	1.433	567	230	962	389	2.153	814
EXTREMADURA	1.628	565	367	131	396	127	865	307
Badajoz	1.046	358	253	95	238	73	555	190
Cáceres	582	207	114	36	158	54	310	117
GALICIA	3.097	1.678	607	339	659	343	1.831	996
A Coruña	1.233	668	226	129	243	137	764	402
Lugo	459	276	97	62	87	50	275	164
Ourense	337	200	62	39	63	37	212	124
Pontevedra	1.068	534	222	109	266	119	580	306
MADRID (Comunidad de)	5.097	1.854	1.001	367	1.365	504	2.731	983
MURCIA (Región de)	1.792	607	422	143	392	137	978	327
NAVARRA (Comunidad Foral de)	355	117	85	29	96	36	174	52
PAÍS VASCO	1.024	414	200	86	268	108	556	220
Álava	141	52	26	14	38	12	77	26
Guipúzcoa	262	112	53	22	67	27	142	63
Vizcaya	621	250	121	50	163	69	337	131
RIOJA (La)	222	71	58	16	52	17	112	38
CEUTA	317	138	94	37	54	23	169	78
MELILLA	217	80	56	16	51	25	110	39

(*) La cifra del Total General no corresponde al Total Nacional, ya que falta este dato de Andalucía y Canarias

**8. ALUMNADO REPETIDOR POR CICLO.
CENTROS PÚBLICOS.**

E. PRIMARIA
CURSO 1997-98

	PRIMARIA							
	Total		1º Ciclo		2º Ciclo		3º Ciclo	
	Total	Mujeres	Total	Mujeres	Total	Mujeres	Total	Mujeres
TOTAL GENERAL (*)	25.033	9.610	5.918	2.301	6.330	2.449	12.785	4.860
ANDALUCÍA
Almería
Cádiz
Córdoba
Granada
Huelva
Jaén
Málaga
Sevilla
ARAGÓN	948	378	229	92	243	110	476	176
Huesca	116	38	25	8	32	12	59	18
Teruel	93	36	28	11	26	10	39	15
Zaragoza	739	304	176	73	185	88	378	143
ASTURIAS (Principado de)	773	262	145	55	168	59	460	148
BALEARES (Islas)	888	294	308	105	202	66	378	123
CANARIAS
Las Palmas
Santa Cruz de Tenerife
CANTABRIA	429	145	89	43	88	29	252	73
CASTILLA Y LEÓN	2.242	815	437	169	501	190	1.304	456
Ávila	203	73	53	22	55	20	95	31
Burgos	270	107	61	22	52	24	157	61
León	552	184	81	27	129	45	342	112
Palencia	148	64	35	15	38	16	75	33
Salamanca	236	76	50	18	54	18	132	40
Segovia	133	52	24	11	20	7	89	34
Soria	98	42	15	6	26	13	57	23
Valladolid	454	161	85	34	98	37	271	90
Zamora	148	56	33	14	29	10	86	32
CASTILLA-LA MANCHA	2.430	849	639	221	713	263	1.078	365
Albacete	491	175	162	55	136	52	193	68
Ciudad Real	709	264	178	62	207	82	324	120
Cuenca	286	103	81	26	91	39	114	38
Guadalajara	181	71	35	17	52	16	94	38
Toledo	763	236	183	61	227	74	353	101
CATALUÑA	1.715	654	731	268	495	181	489	205
Barcelona	1.131	434	507	187	318	119	306	128
Girona	138	48	58	17	45	14	35	17
Lleida	145	47	52	14	47	16	46	17
Tarragona	301	125	114	50	85	32	102	43
COMUNIDAD VALENCIANA	5.006	1.960	906	367	1.328	537	2.772	1.056
Alicante	1.946	775	394	163	534	215	1.018	397
Castellón	503	210	90	38	120	50	293	122
Valencia	2.557	975	422	166	674	272	1.461	537
EXTREMADURA	1.381	450	341	120	339	100	701	230
Badajoz	883	282	234	86	201	58	448	138
Cáceres	498	168	107	34	138	42	253	92
GALICIA	2.725	1.487	569	326	599	312	1.557	849
A Coruña	1.021	565	203	124	211	124	607	317
Lugo	395	236	90	56	74	43	231	137
Ourense	254	156	57	37	52	29	145	90
Pontevedra	1.055	530	219	109	262	116	574	305
MADRID (Comunidad de)	3.702	1.327	796	287	998	365	1.908	675
MURCIA (Región de)	1.415	464	359	117	318	106	738	241
NAVARRA (Comunidad Foral de)	248	80	64	22	69	24	115	34
PAÍS VASCO	571	228	127	53	158	61	286	114
Álava	92	34	20	11	24	6	48	17
Guipúzcoa	141	60	24	10	45	20	72	30
Vizcaya	338	134	83	32	89	35	166	67
RIOJA (La)	151	46	48	12	38	13	65	21
CEUTA	239	106	82	30	35	16	122	60
MELILLA	170	65	48	14	38	17	84	34

(*) La cifra del Total General no corresponde al Total Nacional, ya que falta este dato de Andalucía y Canarias

9. ALUMNADO MATRICULADO, POR EDAD Y CURSO.

**E. PRIMARIA
CURSO 1997-9
(Continúa)**

EDAD Y SEXO	TOTAL	PRIMERO	SEGUNDO	TERCERO	CUARTO	QUINTO	SEXTO
TOTAL GENERAL	2.615.467	410.182	422.545	422.370	439.644	441.208	479.518
De 6 años	405.308	405.308	-	-	-	-	-
De 7 años	411.999	4.711	407.288	-	-	-	-
De 8 años	421.179	104	14.940	406.135	-	-	-
De 9 años	428.318	59	261	15.719	412.279	-	-
De 10 años	437.455	-	56	424	26.532	410.443	-
De 11 años	450.049	-	-	92	661	29.478	419.818
De 12 años	58.462	-	-	-	170	1.063	57.229
De 13 años	2.318	-	-	-	2	182	2.134
De 14 y mas años	379	-	-	-	-	42	337
MUJERES	1.265.103	198.937	204.390	205.219	212.732	213.900	229.925
De 6 años	197.045	197.045	-	-	-	-	-
De 7 años	200.443	1.831	198.612	-	-	-	-
De 8 años	204.649	46	5.655	198.948	-	-	-
De 9 años	208.360	15	104	6.057	202.184	-	-
De 10 años	212.502	-	19	174	10.184	202.125	-
De 11 años	218.867	-	-	40	281	11.233	207.313
De 12 años	22.105	-	-	-	82	448	21.575
De 13 años	993	-	-	-	1	73	919
De 14 y mas años	139	-	-	-	-	21	118
CENTROS PÚBLICOS							
TOTAL GENERAL	1.735.180	276.304	284.519	280.451	291.825	288.165	313.916
De 6 años	272.398	272.398	-	-	-	-	-
De 7 años	275.712	3.788	271.924	-	-	-	-
De 8 años	279.720	67	12.346	267.307	-	-	-
De 9 años	283.211	51	205	12.726	270.229	-	-
De 10 años	285.438	-	44	341	20.934	264.119	-
De 11 años	291.938	-	-	77	517	23.054	268.290
De 12 años	44.631	-	-	-	143	813	43.675
De 13 años	1.803	-	-	-	2	143	1.658
De 14 y mas años	329	-	-	-	-	36	293
MUJERES	826.804	132.265	136.266	134.283	138.972	137.608	147.410
	130.778	130.778	-	-	-	-	-
De 7 años	132.980	1.448	131.532	-	-	-	-
De 8 años	133.906	27	4.630	129.249	-	-	-
De 9 años	135.707	12	88	4.865	130.742	-	-
De 10 años	136.606	-	16	134	7.948	128.508	-
De 11 años	139.357	-	-	35	218	8.680	130.424
De 12 años	16.592	-	-	-	63	343	16.186
De 13 años	762	-	-	-	1	60	701
De 14 y mas años	116	-	-	-	-	17	99

9. ALUMNADO MATRICULADO, POR EDAD Y CURSO.

**E. PRIMARIA
CURSO 1997-98
(Conclusión)**

EDAD Y SEXO	TOTAL	PRIMERO	SEGUNDO	TERCERO	CUARTO	QUINTO	SEXTO
CENTROS PRIVADOS							
TOTAL GENERAL	880.287	133.878	138.026	141.919	147.819	153.043	165.602
De 6 años	132.910	132.910	-	-	-	-	-
De 7 años	136.287	923	135.364	-	-	-	-
De 8 años	141.459	37	2.594	138.828	-	-	-
De 9 años	145.107	8	56	2.993	142.050	-	-
De 10 años	152.017	-	12	83	5.598	146.324	-
De 11 años	158.111	-	-	15	144	6.424	151.528
De 12 años	13.831	-	-	-	27	250	13.554
De 13 años	515	-	-	-	-	39	476
De 14 y mas años	50	-	-	-	-	6	44
MUJERES	438.299	66.672	68.124	70.936	73.760	76.292	82.515
De 6 años	66.267	66.267	-	-	-	-	-
De 7 años	67.463	383	67.080	-	-	-	-
De 8 años	70.743	19	1.025	69.699	-	-	-
De 9 años	72.653	3	16	1.192	71.442	-	-
De 10 años	75.896	-	3	40	2.236	73.617	-
De 11 años	79.510	-	-	5	63	2.553	76.889
De 12 años	5.513	-	-	-	19	105	5.389
De 13 años	231	-	-	-	-	13	218
De 14 y mas años	23	-	-	-	-	4	19

10. ALUMNADO QUE CURSA IDIOMA EXTRANJERO.

E. PRIMARIA
CURSO 1997-98

	TOTAL			INGLÉS		FRANCÉS		ALEMÁN		OTROS	
	Total	Pública	Privada	Total	Pública	Total	Pública	Total	Pública	Total	Pública
TOTAL GENERAL	1.954.356	1.243.342	711.014	1.899.321	1.223.512	44.330	15.312	3.106	-	7.599	4.518
ANDALUCÍA	394.650	296.969	97.681	392.977	296.226	1.673	743	-	-	-	-
Almería	28.689	24.568	4.121	28.548	24.427	141	141	-	-	-	-
Cádiz	64.615	47.873	16.742	64.613	47.871	2	2	-	-	-	-
Córdoba	40.750	30.989	9.761	40.565	30.900	185	89	-	-	-	-
Granada	43.611	30.314	13.297	43.276	29.979	335	335	-	-	-	-
Huelva	25.102	20.510	4.592	24.887	20.510	215	-	-	-	-	-
Jaén	36.073	28.220	7.853	35.976	28.123	97	97	-	-	-	-
Málaga	65.173	47.135	18.038	65.149	47.111	24	24	-	-	-	-
Sevilla	90.637	67.360	23.277	89.963	67.305	674	55	-	-	-	-
ARAGÓN	52.453	31.062	21.391	51.058	30.779	1.098	251	247	-	50	32
Huesca	8.750	6.316	2.434	8.533	6.099	217	217	-	-	-	-
Teruel	6.691	5.621	1.070	6.691	5.621	-	-	-	-	-	-
Zaragoza	37.012	19.125	17.887	35.834	19.059	881	34	247	-	50	32
ASTURIAS (Principado de)	49.377	34.151	15.226	47.987	33.304	1.077	690	-	-	313	157
BALEARES (Islas)	40.788	22.617	18.171	40.273	22.586	443	-	41	-	31	31
CANARIAS	88.101	66.834	21.267	87.612	66.773	89	61	400	-	-	-
Las Palmas	47.609	37.713	9.896	47.266	37.713	-	-	343	-	-	-
Santa Cruz de Tenerife	40.492	29.121	11.371	40.346	29.060	89	61	57	-	-	-
CANTABRIA	25.834	15.995	9.839	25.252	15.814	458	171	81	-	43	10
CASTILLA Y LEÓN	109.662	71.777	37.885	107.467	70.181	1.196	597	-	-	999	999
Ávila	7.347	5.593	1.754	7.160	5.406	187	187	-	-	-	-
Burgos	15.116	8.681	6.435	15.116	8.681	-	-	-	-	-	-
León	22.116	15.577	6.539	21.261	14.767	375	330	-	-	480	480
Palencia	8.566	5.853	2.713	8.566	5.853	-	-	-	-	-	-
Salamanca	15.275	10.290	4.985	14.748	9.763	8	8	-	-	519	519
Segovia	6.398	4.889	1.509	6.365	4.856	33	33	-	-	-	-
Soria	3.614	2.574	1.040	3.575	2.535	39	39	-	-	-	-
Valladolid	23.394	12.491	10.903	22.840	12.491	554	-	-	-	-	-
Zamora	7.836	5.829	2.007	7.836	5.829	-	-	-	-	-	-
CASTILLA-LA MANCHA	95.068	75.254	19.814	94.358	75.077	710	177	-	-	-	-
Albacete	18.679	15.223	3.456	18.543	15.087	136	136	-	-	-	-
Ciudad Real	31.421	25.452	5.969	31.031	25.452	390	-	-	-	-	-
Cuenca	9.140	8.145	995	9.140	8.145	-	-	-	-	-	-
Guadalajara	7.770	5.782	1.988	7.685	5.782	85	-	-	-	-	-
Toledo	28.058	20.652	7.406	27.959	20.611	99	41	-	-	-	-
CATALUÑA	289.480	142.569	146.911	268.541	135.099	18.865	7.387	-	-	2.074	83
Barcelona	217.872	95.934	121.938	204.456	93.883	11.554	2.013	-	-	1.862	38
Girona	26.696	16.598	10.098	22.709	13.675	3.987	2.923	-	-	-	-
Lleida	17.822	11.564	6.258	15.551	9.797	2.226	1.722	-	-	45	45
Tarragona	27.090	18.473	8.617	25.825	17.744	1.098	729	-	-	167	-
COMUNIDAD VALENCIANA	158.852	105.052	53.800	153.455	100.557	2.097	1.831	263	-	3.037	2.664
Alicante	61.542	45.668	15.874	59.792	44.103	1.155	1.025	39	-	556	540
Castellón	17.603	13.595	4.008	17.172	13.193	220	191	-	-	211	211
Valencia	79.707	45.789	33.918	76.491	43.261	722	615	224	-	2.270	1.913
EXTREMADURA	60.185	47.264	12.921	59.789	46.987	387	277	9	-	-	-
Badajoz	38.813	30.704	8.109	38.468	30.446	345	258	-	-	-	-
Cáceres	21.372	16.560	4.812	21.321	16.541	42	19	9	-	-	-
GALICIA	119.426	82.529	36.897	118.136	82.104	1.266	401	-	-	24	24
A Coruña	47.523	32.377	15.146	47.345	32.224	178	153	-	-	-	-
Lugo	14.679	11.689	2.990	14.494	11.635	185	54	-	-	-	-
Ourense	13.355	8.737	4.618	13.149	8.713	182	-	-	-	24	24
Pontevedra	43.869	29.726	14.143	43.148	29.532	721	194	-	-	-	-
MADRID (Comunidad de)	264.870	135.494	129.376	252.717	134.191	9.670	796	1.470	-	1.013	507
MURCIA (Región de)	62.927	45.959	16.968	61.891	45.506	1.006	453	26	-	4	-
NAVARRA (Comunidad Foral de)	29.581	16.669	12.912	27.115	15.792	2.455	866	-	-	11	11
PAÍS VASCO	92.681	39.155	53.526	90.497	38.667	1.615	488	569	-	-	-
Álava	13.870	7.338	6.532	13.690	7.338	180	-	-	-	-	-
Guipúzcoa	30.544	12.631	17.913	29.372	12.143	845	488	327	-	-	-
Vizcaya	48.267	19.186	29.081	47.435	19.186	590	-	242	-	-	-
RIOJA (La)	12.164	7.854	4.310	12.126	7.816	38	38	-	-	-	-
CEUTA	4.367	3.106	1.261	4.208	3.049	159	57	-	-	-	-
MELILLA	3.890	3.032	858	3.862	3.004	28	28	-	-	-	-

I.3.4. EDUCACIÓN SECUNDARIA OBLIGATORIA

**1. ALUMNADO MATRICULADO, POR CICLO Y CURSO.
TODOS LOS CENTROS. AMBOS SEXOS.**

EDUCACIÓN SECUNDARIA OBLIGATORIA
CURSO 1997-98

	TOTAL	PRIMER CICLO			SEGUNDO CICLO		
		Total	Primero	Segundo	Total	Tercero	Cuarto
TOTAL GENERAL	1.686.652	1.048.961	481.215	567.746	637.691	374.658	263.033
ANDALUCÍA	372.415	232.213	106.561	125.652	140.202	83.649	56.553
Almería	23.479	16.102	7.680	8.422	7.377	4.542	2.835
Cádiz	62.138	39.238	17.822	21.416	22.900	13.949	8.951
Córdoba	32.311	22.593	10.491	12.102	9.718	5.820	3.898
Granada	40.571	24.745	11.604	13.141	15.826	8.967	6.859
Huelva	26.174	14.978	6.704	8.274	11.196	6.548	4.648
Jaén	32.690	20.254	9.286	10.968	12.436	7.114	5.322
Málaga	67.358	39.690	18.191	21.499	27.668	16.650	11.018
Sevilla	87.694	54.613	24.783	29.830	33.081	20.059	13.022
ARAGÓN	47.541	26.686	11.884	14.802	20.855	11.136	9.719
Huesca	8.347	4.446	1.964	2.482	3.901	2.051	1.850
Teruel	6.040	3.018	1.385	1.633	3.022	1.621	1.401
Zaragoza	33.154	19.222	8.535	10.687	13.932	7.464	6.468
ASTURIAS (Principado de)	47.305	24.678	10.920	13.758	22.627	12.195	10.432
BALEARES (Islas)	38.773	21.697	9.631	12.066	17.076	9.976	7.100
CANARIAS	83.929	50.575	22.622	27.953	33.354	21.114	12.240
Las Palmas	44.202	27.081	12.120	14.961	17.121	10.941	6.180
Santa Cruz de Tenerife	39.727	23.494	10.502	12.992	16.233	10.173	6.060
CANTABRIA	24.513	13.556	5.939	7.617	10.957	6.008	4.949
CASTILLA Y LEÓN	114.393	61.880	27.043	34.837	52.513	28.994	23.519
Ávila	7.802	4.196	1.871	2.325	3.606	2.002	1.604
Burgos	14.468	7.952	3.630	4.322	6.516	3.499	3.017
León	24.560	12.809	5.638	7.171	11.751	6.471	5.280
Palencia	8.498	4.991	2.006	2.985	3.507	1.955	1.552
Salamanca	16.314	8.685	3.914	4.771	7.629	4.251	3.378
Segovia	7.004	3.526	1.554	1.972	3.478	1.871	1.607
Soria	3.898	2.030	907	1.123	1.868	1.034	834
Valladolid	22.689	12.950	5.440	7.510	9.739	5.273	4.466
Zamora	9.160	4.741	2.083	2.658	4.419	2.638	1.781
CASTILLA-LA MANCHA	86.989	48.801	21.460	27.341	38.188	21.800	16.388
Albacete	19.926	10.523	4.636	5.887	9.403	5.437	3.966
Ciudad Real	26.257	13.876	6.151	7.725	12.381	6.882	5.499
Cuenca	8.262	5.082	2.209	2.873	3.180	1.708	1.472
Guadalajara	7.783	4.229	1.815	2.414	3.554	2.093	1.461
Toledo	24.761	15.091	6.649	8.442	9.670	5.680	3.990
CATALUÑA	229.455	136.145	66.394	69.751	93.310	46.689	46.621
Barcelona	170.250	102.344	49.867	52.477	67.906	32.428	35.478
Girona	23.946	12.249	6.089	6.160	11.697	6.320	5.377
Lleida	12.159	7.499	3.662	3.837	4.660	2.179	2.481
Tarragona	23.100	14.053	6.776	7.277	9.047	5.762	3.285
COMUNIDAD VALENCIANA	132.222	101.965	48.436	53.529	30.257	18.891	11.366
Alicante	49.305	36.936	17.772	19.164	12.369	7.964	4.405
Castellón	13.850	11.200	5.311	5.889	2.650	1.728	922
Valencia	69.067	53.829	25.353	28.476	15.238	9.199	6.039
EXTREMADURA	53.744	32.073	14.340	17.733	21.671	12.898	8.773
Badajoz	34.489	20.117	9.006	11.111	14.372	8.435	5.937
Cáceres	19.255	11.956	5.334	6.622	7.299	4.463	2.836
GALICIA	81.109	67.458	30.536	36.922	13.651	8.644	5.007
A Coruña	33.219	27.218	12.297	14.921	6.001	3.746	2.255
Lugo	10.258	8.032	3.721	4.311	2.226	1.355	871
Ourense	7.947	7.466	3.406	4.060	481	340	141
Pontevedra	29.685	24.742	11.112	13.630	4.943	3.203	1.740
MADRID (Comunidad de)	205.532	129.514	58.675	70.839	76.018	43.775	32.243
MURCIA (Región de)	55.455	34.393	15.633	18.760	21.062	12.317	8.745
NAVARRA (Comunidad Foral de)	23.742	11.610	5.372	6.238	12.132	6.299	5.833
PAÍS VASCO	70.266	44.772	20.799	23.973	25.494	25.494	-
Álava	10.459	6.716	3.137	3.579	3.743	3.743	-
Guipúzcoa	21.574	13.681	6.500	7.181	7.893	7.893	-
Vizcaya	38.233	24.375	11.162	13.213	13.858	13.858	-
RIOJA (La)	11.203	6.275	2.905	3.370	4.928	2.777	2.151
CEUTA	4.105	2.411	1.118	1.293	1.694	966	728
MELILLA	3.961	2.259	947	1.312	1.702	1.036	666

**2. ALUMNADO MATRICULADO, POR CICLO Y CURSO.
TODOS LOS CENTROS. MUJERES.**

EDUCACIÓN SECUNDARIA OBLIGATORIA
CURSO 1997-98

	TOTAL	PRIMER CICLO			SEGUNDO CICLO		
		Total	Primero	Segundo	Total	Tercero	Cuarto
TOTAL GENERAL	819.142	500.127	233.598	266.529	319.015	183.209	135.806
ANDALUCÍA	183.855	112.767	52.565	60.202	71.088	41.816	29.272
Almería	10.884	7.391	3.628	3.763	3.493	2.109	1.384
Cádiz	30.544	19.130	8.780	10.350	11.414	6.777	4.637
Córdoba	16.426	11.195	5.275	5.920	5.231	3.129	2.102
Granada	20.231	12.377	5.865	6.512	7.854	4.469	3.385
Huelva	13.272	7.354	3.413	3.941	5.918	3.434	2.484
Jaén	16.309	9.845	4.634	5.211	6.464	3.653	2.811
Málaga	33.198	19.381	9.038	10.343	13.817	8.272	5.545
Sevilla	42.991	26.094	11.932	14.162	16.897	9.973	6.924
ARAGÓN	23.245	12.554	5.748	6.806	10.691	5.536	5.155
Huesca	4.029	2.055	921	1.134	1.974	991	983
Teruel	2.919	1.415	666	749	1.504	800	704
Zaragoza	16.297	9.084	4.161	4.923	7.213	3.745	3.468
ASTURIAS (Principado de)	22.912	11.646	5.266	6.380	11.266	5.855	5.411
BALEARES (Islas)	18.953	10.183	4.612	5.571	8.770	4.928	3.842
CANARIAS	40.559	23.983	10.966	13.017	16.576	10.330	6.246
Las Palmas	21.374	12.869	5.928	6.941	8.505	5.339	3.166
Santa Cruz de Tenerife	19.185	11.114	5.038	6.076	8.071	4.991	3.080
CANTABRIA	11.904	6.424	2.927	3.497	5.480	2.961	2.519
CASTILLA Y LEÓN	55.625	28.805	12.918	15.887	26.820	14.387	12.433
Ávila	3.930	2.020	930	1.090	1.910	1.022	888
Burgos	7.079	3.780	1.746	2.034	3.299	1.739	1.560
León	12.118	5.925	2.638	3.287	6.193	3.310	2.883
Palencia	4.073	2.292	946	1.346	1.781	955	826
Salamanca	7.830	3.990	1.839	2.151	3.840	2.109	1.731
Segovia	3.348	1.632	747	885	1.716	884	832
Soria	1.868	938	435	503	930	486	444
Valladolid	10.857	6.022	2.622	3.400	4.835	2.557	2.278
Zamora	4.522	2.206	1.015	1.191	2.316	1.325	991
CASTILLA-LA MANCHA	42.364	22.981	10.594	12.387	19.383	10.678	8.705
Albacete	9.615	4.930	2.264	2.666	4.685	2.628	2.057
Ciudad Real	12.854	6.548	3.058	3.490	6.306	3.416	2.890
Cuenca	4.089	2.402	1.117	1.285	1.687	876	811
Guadalajara	3.686	1.918	867	1.051	1.768	982	786
Toledo	12.120	7.183	3.288	3.895	4.937	2.776	2.161
CATALUÑA	110.840	65.293	31.965	33.328	45.547	22.604	22.943
Barcelona	82.018	49.178	23.980	25.198	32.840	15.533	17.307
Girona	11.752	5.865	2.921	2.944	5.887	3.158	2.729
Lleida	5.847	3.534	1.754	1.780	2.313	1.078	1.235
Tarragona	11.223	6.716	3.310	3.406	4.507	2.835	1.672
COMUNIDAD VALENCIANA	64.443	48.944	23.426	25.518	15.499	9.339	6.160
Alicante	23.815	17.702	8.657	9.045	6.113	3.781	2.332
Castellón	6.534	5.255	2.490	2.765	1.279	800	479
Valencia	34.094	25.987	12.279	13.708	8.107	4.758	3.349
EXTREMADURA	26.067	14.885	6.832	8.053	11.182	6.424	4.758
Badajoz	16.759	9.356	4.278	5.078	7.403	4.187	3.216
Cáceres	9.308	5.529	2.554	2.975	3.779	2.237	1.542
GALICIA	38.268	32.096	14.811	17.285	6.172	3.738	2.434
A Coruña	15.597	12.900	5.922	6.978	2.697	1.597	1.100
Lugo	5.003	3.936	1.846	2.090	1.067	635	432
Ourense	3.725	3.549	1.652	1.897	176	119	57
Pontevedra	13.943	11.711	5.391	6.320	2.232	1.387	845
MADRID (Comunidad de)	99.209	61.487	28.364	33.123	37.722	21.153	16.569
MURCIA (Región de)	26.811	16.292	7.575	8.717	10.519	5.960	4.559
NAVARRA (Comunidad Foral de)	11.382	5.464	2.597	2.867	5.918	2.936	2.982
PAÍS VASCO	33.475	21.174	10.015	11.159	12.301	12.301	-
Álava	5.061	3.271	1.577	1.694	1.790	1.790	-
Guipúzcoa	10.321	6.487	3.097	3.390	3.834	3.834	-
Vizcaya	18.093	11.416	5.341	6.075	6.677	6.677	-
RIOJA (La)	5.390	2.953	1.412	1.541	2.437	1.342	1.095
CEUTA	2.007	1.186	563	623	821	444	377
MELILLA	1.833	1.010	442	568	823	477	346

**3. ALUMNADO MATRICULADO, POR CICLO Y CURSO.
CENTROS PÚBLICOS. AMBOS SEXOS.**

EDUCACIÓN SECUNDARIA OBLIGATORIA
CURSO 1997-98

	TOTAL	PRIMER CICLO			SEGUNDO CICLO		
		Total	Primero	Segundo	Total	Tercero	Cuarto
TOTAL GENERAL	1.231.269	691.805	310.905	380.900	539.464	313.748	225.716
ANDALUCÍA	296.085	174.078	78.715	95.363	122.007	73.185	48.822
Almería	21.196	13.895	6.622	7.273	7.301	4.492	2.809
Cádiz	50.058	29.381	13.152	16.229	20.677	12.576	8.101
Córdoba	25.533	16.939	7.751	9.188	8.594	5.224	3.370
Granada	29.567	16.880	7.822	9.058	12.687	7.221	5.466
Huelva	22.465	12.333	5.465	6.868	10.132	5.978	4.154
Jaén	26.100	15.846	7.181	8.665	10.254	5.902	4.352
Málaga	52.036	28.229	12.710	15.519	23.807	14.437	9.370
Sevilla	69.130	40.575	18.012	22.563	28.555	17.355	11.200
ARAGÓN	33.045	15.724	6.665	9.059	17.321	9.230	8.091
Huesca	6.875	3.213	1.384	1.829	3.662	1.922	1.740
Teruel	5.021	2.443	1.093	1.350	2.578	1.383	1.195
Zaragoza	21.149	10.068	4.188	5.880	11.081	5.925	5.156
ASTURIAS (Principado de)	38.422	16.925	7.190	9.735	21.497	11.547	9.950
BALEARES (Islas)	27.237	12.322	5.329	6.993	14.915	8.324	6.591
CANARIAS	71.592	39.340	17.090	22.250	32.252	20.503	11.749
Las Palmas	38.790	21.852	9.538	12.314	16.938	10.845	6.093
Santa Cruz de Tenerife	32.802	17.488	7.552	9.936	15.314	9.658	5.656
CANTABRIA	17.876	8.183	3.472	4.711	9.693	5.292	4.401
CASTILLA Y LEÓN	87.870	40.364	17.089	23.275	47.506	26.235	21.271
Ávila	6.021	3.156	1.388	1.768	2.865	1.618	1.247
Burgos	9.967	4.466	2.011	2.455	5.501	2.847	2.654
León	19.536	8.870	3.829	5.041	10.666	5.885	4.781
Palencia	6.778	3.345	1.244	2.101	3.433	1.907	1.526
Salamanca	12.696	5.549	2.431	3.118	7.147	4.003	3.144
Segovia	5.637	2.831	1.234	1.597	2.806	1.546	1.260
Soria	3.221	1.506	659	847	1.715	951	764
Valladolid	16.364	7.066	2.766	4.300	9.298	5.037	4.261
Zamora	7.650	3.575	1.527	2.048	4.075	2.441	1.634
CASTILLA-LA MANCHA	73.929	38.510	16.695	21.815	35.419	20.137	15.282
Albacete	17.488	8.570	3.725	4.845	8.918	5.176	3.742
Ciudad Real	22.093	11.222	4.861	6.361	10.871	5.935	4.936
Cuenca	7.549	4.564	1.968	2.596	2.985	1.603	1.382
Guadalajara	6.285	2.941	1.245	1.696	3.344	1.949	1.395
Toledo	20.514	11.213	4.896	6.317	9.301	5.474	3.827
CATALUÑA	140.260	74.968	36.692	38.276	65.292	31.636	33.656
Barcelona	97.135	51.749	25.370	26.379	45.386	20.947	24.439
Girona	17.275	8.474	4.212	4.262	8.801	4.507	4.294
Lleida	8.742	5.016	2.473	2.543	3.726	1.742	1.984
Tarragona	17.108	9.729	4.637	5.092	7.379	4.440	2.939
COMUNIDAD VALENCIANA	93.580	66.374	31.405	34.969	27.206	17.170	10.036
Alicante	38.397	27.204	13.068	14.136	11.193	7.318	3.875
Castellón	11.074	8.525	4.036	4.489	2.549	1.639	910
Valencia	44.109	30.645	14.301	16.344	13.464	8.213	5.251
EXTREMADURA	45.277	25.027	11.088	13.939	20.250	12.043	8.207
Badajoz	29.176	15.818	7.024	8.794	13.358	7.878	5.480
Cáceres	16.101	9.209	4.064	5.145	6.892	4.165	2.727
GALICIA	62.106	49.034	21.851	27.183	13.072	8.319	4.753
A Coruña	25.617	20.034	8.961	11.073	5.583	3.534	2.049
Lugo	8.591	6.440	2.949	3.491	2.151	1.314	837
Ourense	5.583	5.116	2.278	2.838	467	326	141
Pontevedra	22.315	17.444	7.663	9.781	4.871	3.145	1.726
MADRID (Comunidad de)	139.783	71.789	31.119	40.670	67.994	39.247	28.747
MURCIA (Región de)	44.422	25.483	11.502	13.981	18.939	11.099	7.840
NAVARRA (Comunidad Foral de)	13.637	6.655	3.051	3.604	6.982	3.747	3.235
PAÍS VASCO	31.351	19.519	8.686	10.833	11.832	11.832	-
Álava	4.993	3.165	1.358	1.807	1.828	1.828	-
Guipúzcoa	8.766	5.495	2.590	2.905	3.271	3.271	-
Vizcaya	17.592	10.859	4.738	6.121	6.733	6.733	-
RIOJA (La)	8.166	3.861	1.681	2.180	4.305	2.422	1.883
CEUTA	3.245	1.690	779	911	1.555	893	662
MELILLA	3.386	1.959	806	1.153	1.427	887	540

**4. ALUMNADO MATRICULADO, POR CICLO Y CURSO.
CENTROS PÚBLICOS. MUJERES.**

EDUCACIÓN SECUNDARIA OBLIGATORIA
CURSO 1997-98

	TOTAL	PRIMER CICLO			SEGUNDO CICLO		
		Total	Primero	Segundo	Total	Tercero	Cuarto
TOTAL GENERAL	594.101	323.716	148.659	175.057	270.385	153.384	117.001
ANDALUCÍA	145.755	83.640	38.494	45.146	62.115	36.634	25.481
Almería	9.748	6.281	3.089	3.192	3.467	2.091	1.376
Cádiz	24.433	14.050	6.312	7.738	10.383	6.171	4.212
Córdoba	12.902	8.241	3.810	4.431	4.661	2.814	1.847
Granada	14.762	8.309	3.910	4.399	6.453	3.643	2.810
Huelva	11.445	6.125	2.817	3.308	5.320	3.085	2.235
Jaén	13.061	7.672	3.604	4.068	5.389	3.059	2.330
Málaga	25.553	13.678	6.310	7.368	11.875	7.157	4.718
Sevilla	33.851	19.284	8.642	10.642	14.567	8.614	5.953
ARAGÓN	16.247	7.261	3.220	4.041	8.986	4.651	4.335
Huesca	3.323	1.452	644	808	1.871	943	928
Teruel	2.452	1.155	529	626	1.297	696	601
Zaragoza	10.472	4.654	2.047	2.607	5.818	3.012	2.806
ASTURIAS (Principado de)	18.488	7.775	3.389	4.386	10.713	5.543	5.170
BALEARES (Islas)	13.029	5.501	2.432	3.069	7.528	4.005	3.523
CANARIAS	34.074	17.986	7.988	9.998	16.088	10.067	6.021
Las Palmas	18.465	10.044	4.533	5.511	8.421	5.294	3.127
Santa Cruz de Tenerife	15.609	7.942	3.455	4.487	7.667	4.773	2.894
CANTABRIA	8.530	3.766	1.687	2.079	4.764	2.558	2.206
CASTILLA Y LEÓN	42.571	18.438	8.042	10.396	24.133	12.959	11.174
Ávila	3.036	1.517	692	825	1.519	822	697
Burgos	4.848	2.066	942	1.124	2.782	1.427	1.355
León	9.571	4.028	1.770	2.258	5.543	2.963	2.580
Palencia	3.276	1.523	589	934	1.753	941	812
Salamanca	6.123	2.487	1.119	1.368	3.636	2.008	1.628
Segovia	2.669	1.316	593	723	1.353	705	648
Soria	1.544	704	329	375	840	444	396
Valladolid	7.816	3.181	1.295	1.886	4.635	2.462	2.173
Zamora	3.688	1.616	713	903	2.072	1.187	885
CASTILLA-LA MANCHA	35.961	17.912	8.151	9.761	18.049	9.891	8.158
Albacete	8.400	3.958	1.799	2.159	4.442	2.507	1.935
Ciudad Real	10.820	5.242	2.387	2.855	5.578	2.962	2.616
Cuenca	3.707	2.138	987	1.151	1.569	809	760
Guadalajara	3.049	1.338	595	743	1.711	931	780
Toledo	9.985	5.236	2.383	2.853	4.749	2.682	2.067
CATALUÑA	67.538	35.638	17.543	18.095	31.900	15.338	16.562
Barcelona	46.608	24.696	12.122	12.574	21.912	10.005	11.907
Girona	8.581	4.068	2.020	2.048	4.513	2.330	2.183
Lleida	4.147	2.290	1.156	1.134	1.857	872	985
Tarragona	8.202	4.584	2.245	2.339	3.618	2.131	1.487
COMUNIDAD VALENCIANA	45.096	31.109	14.877	16.232	13.987	8.490	5.497
Alicante	18.501	12.896	6.269	6.627	5.605	3.517	2.088
Castellón	5.165	3.926	1.882	2.044	1.239	762	477
Valencia	21.430	14.287	6.726	7.561	7.143	4.211	2.932
EXTREMADURA	21.854	11.418	5.149	6.269	10.436	5.987	4.449
Badajoz	14.105	7.246	3.247	3.999	6.859	3.890	2.969
Cáceres	7.749	4.172	1.902	2.270	3.577	2.097	1.480
GALICIA	28.708	22.809	10.372	12.437	5.899	3.596	2.303
A Coruña	11.857	9.339	4.238	5.101	2.518	1.514	1.004
Lugo	4.156	3.134	1.454	1.680	1.022	611	411
Ourense	2.456	2.287	1.048	1.239	169	112	57
Pontevedra	10.239	8.049	3.632	4.417	2.190	1.359	831
MADRID (Comunidad de)	66.828	33.241	14.744	18.497	33.587	18.880	14.707
MURCIA (Región de)	21.177	11.689	5.418	6.271	9.488	5.380	4.108
NAVARRA (Comunidad Foral de)	6.517	3.076	1.458	1.618	3.441	1.729	1.712
PAÍS VASCO	14.635	8.984	4.107	4.877	5.651	5.651	-
Álava	2.421	1.510	682	828	911	911	-
Guipúzcoa	4.179	2.606	1.224	1.382	1.573	1.573	-
Vizcaya	8.035	4.868	2.201	2.667	3.167	3.167	-
RIOJA (La)	3.936	1.790	822	968	2.146	1.188	958
CEUTA	1.617	825	390	435	792	436	356
MELILLA	1.540	858	376	482	682	401	281

**5. ALUMNADO MATRICULADO, POR CICLO Y CURSO.
CENTROS PRIVADOS. AMBOS SEXOS.**

EDUCACIÓN SECUNDARIA OBLIGATORIA
CURSO 1997-98

	TOTAL	PRIMER CICLO			SEGUNDO CICLO		
		Total	Primero	Segundo	Total	Tercero	Cuarto
TOTAL GENERAL	455.383	357.156	170.310	186.846	98.227	60.910	37.317
ANDALUCÍA	76.330	58.135	27.846	30.289	18.195	10.464	7.731
Almería	2.283	2.207	1.058	1.149	76	50	26
Cádiz	12.080	9.857	4.670	5.187	2.223	1.373	850
Córdoba	6.778	5.654	2.740	2.914	1.124	596	528
Granada	11.004	7.865	3.782	4.083	3.139	1.746	1.393
Huelva	3.709	2.645	1.239	1.406	1.064	570	494
Jaén	6.590	4.408	2.105	2.303	2.182	1.212	970
Málaga	15.322	11.461	5.481	5.980	3.861	2.213	1.648
Sevilla	18.564	14.038	6.771	7.267	4.526	2.704	1.822
ARAGÓN	14.496	10.962	5.219	5.743	3.534	1.906	1.628
Huesca	1.472	1.233	580	653	239	129	110
Teruel	1.019	575	292	283	444	238	206
Zaragoza	12.005	9.154	4.347	4.807	2.851	1.539	1.312
ASTURIAS (Principado de)	8.883	7.753	3.730	4.023	1.130	648	482
BALEARES (Islas)	11.536	9.375	4.302	5.073	2.161	1.652	509
CANARIAS	12.337	11.235	5.532	5.703	1.102	611	491
Las Palmas	5.412	5.229	2.582	2.647	183	96	87
Santa Cruz de Tenerife	6.925	6.006	2.950	3.056	919	515	404
CANTABRIA	6.637	5.373	2.467	2.906	1.264	716	548
CASTILLA Y LEÓN	26.523	21.516	9.954	11.562	5.007	2.759	2.248
Ávila	1.781	1.040	483	557	741	384	357
Burgos	4.501	3.486	1.619	1.867	1.015	652	363
León	5.024	3.939	1.809	2.130	1.085	586	499
Palencia	1.720	1.646	762	884	74	48	26
Salamanca	3.618	3.136	1.483	1.653	482	248	234
Segovia	1.367	695	320	375	672	325	347
Soria	677	524	248	276	153	83	70
Valladolid	6.325	5.884	2.674	3.210	441	236	205
Zamora	1.510	1.166	556	610	344	197	147
CASTILLA-LA MANCHA	13.060	10.291	4.765	5.526	2.769	1.663	1.106
Albacete	2.438	1.953	911	1.042	485	261	224
Ciudad Real	4.164	2.654	1.290	1.364	1.510	947	563
Cuenca	713	518	241	277	195	105	90
Guadalajara	1.498	1.288	570	718	210	144	66
Toledo	4.247	3.878	1.753	2.125	369	206	163
CATALUÑA	89.195	61.177	29.702	31.475	28.018	15.053	12.965
Barcelona	73.115	50.595	24.497	26.098	22.520	11.481	11.039
Girona	6.671	3.775	1.877	1.898	2.896	1.813	1.083
Lleida	3.417	2.483	1.189	1.294	934	437	497
Tarragona	5.992	4.324	2.139	2.185	1.668	1.322	346
COMUNIDAD VALENCIANA	38.642	35.591	17.031	18.560	3.051	1.721	1.330
Alicante	10.908	9.732	4.704	5.028	1.176	646	530
Castellón	2.776	2.675	1.275	1.400	101	89	12
Valencia	24.958	23.184	11.052	12.132	1.774	986	788
EXTREMADURA	8.467	7.046	3.252	3.794	1.421	855	566
Badajoz	5.313	4.299	1.982	2.317	1.014	557	457
Cáceres	3.154	2.747	1.270	1.477	407	298	109
GALICIA	19.003	18.424	8.685	9.739	579	325	254
A Coruña	7.602	7.184	3.336	3.848	418	212	206
Lugo	1.667	1.592	772	820	75	41	34
Ourense	2.364	2.350	1.128	1.222	14	14	-
Pontevedra	7.370	7.298	3.449	3.849	72	58	14
MADRID (Comunidad de)	65.749	57.725	27.556	30.169	8.024	4.528	3.496
MURCIA (Región de)	11.033	8.910	4.131	4.779	2.123	1.218	905
NAVARRA (Comunidad Foral de)	10.105	4.955	2.321	2.634	5.150	2.552	2.598
PAÍS VASCO	38.915	25.253	12.113	13.140	13.662	13.662	-
Álava	5.466	3.551	1.779	1.772	1.915	1.915	-
Guipúzcoa	12.808	8.186	3.910	4.276	4.622	4.622	-
Vizcaya	20.641	13.516	6.424	7.092	7.125	7.125	-
RIOJA (La)	3.037	2.414	1.224	1.190	623	355	268
CEUTA	860	721	339	382	139	73	66
MELILLA	575	300	141	159	275	149	126

**6. ALUMNADO MATRICULADO, POR CICLO Y CURSO.
CENTROS PRIVADOS. MUJERES.**

EDUCACIÓN SECUNDARIA OBLIGATORIA
CURSO 1997-98

	TOTAL	PRIMER CICLO			SEGUNDO CICLO		
		Total	Primero	Segundo	Total	Tercero	Cuarto
TOTAL GENERAL	225.041	176.411	84.939	91.472	48.630	29.825	18.805
ANDALUCÍA	38.100	29.127	14.071	15.056	8.973	5.182	3.791
Almería	1.136	1.110	539	571	26	18	8
Cádiz	6.111	5.080	2.468	2.612	1.031	606	425
Córdoba	3.524	2.954	1.465	1.489	570	315	255
Granada	5.469	4.068	1.955	2.113	1.401	826	575
Huelva	1.827	1.229	596	633	598	349	249
Jaén	3.248	2.173	1.030	1.143	1.075	594	481
Málaga	7.645	5.703	2.728	2.975	1.942	1.115	827
Sevilla	9.140	6.810	3.290	3.520	2.330	1.359	971
ARAGÓN	6.998	5.293	2.528	2.765	1.705	885	820
Huesca	706	603	277	326	103	48	55
Teruel	467	260	137	123	207	104	103
Zaragoza	5.825	4.430	2.114	2.316	1.395	733	662
ASTURIAS (Principado de)	4.424	3.871	1.877	1.994	553	312	241
BALEARES (Islas)	5.924	4.682	2.180	2.502	1.242	923	319
CANARIAS	6.485	5.997	2.978	3.019	488	263	225
Las Palmas	2.909	2.825	1.395	1.430	84	45	39
Santa Cruz de Tenerife	3.576	3.172	1.583	1.589	404	218	186
CANTABRIA	3.374	2.658	1.240	1.418	716	403	313
CASTILLA Y LEÓN	13.054	10.367	4.876	5.491	2.687	1.428	1.259
Ávila	894	503	238	265	391	200	191
Burgos	2.231	1.714	804	910	517	312	205
León	2.547	1.897	868	1.029	650	347	303
Palencia	797	769	357	412	28	14	14
Salamanca	1.707	1.503	720	783	204	101	103
Segovia	679	316	154	162	363	179	184
Soria	324	234	106	128	90	42	48
Valladolid	3.041	2.841	1.327	1.514	200	95	105
Zamora	834	590	302	288	244	138	106
CASTILLA-LA MANCHA	6.403	5.069	2.443	2.626	1.334	787	547
Albacete	1.215	972	465	507	243	121	122
Ciudad Real	2.034	1.306	671	635	728	454	274
Cuenca	382	264	130	134	118	67	51
Guadalajara	637	580	272	308	57	51	6
Toledo	2.135	1.947	905	1.042	188	94	94
CATALUÑA	43.302	29.655	14.422	15.233	13.647	7.266	6.381
Barcelona	35.410	24.482	11.858	12.624	10.928	5.528	5.400
Girona	3.171	1.797	901	896	1.374	828	546
Lleida	1.700	1.244	598	646	456	206	250
Tarragona	3.021	2.132	1.065	1.067	889	704	185
COMUNIDAD VALENCIANA	19.347	17.835	8.549	9.286	1.512	849	663
Alicante	5.314	4.806	2.388	2.418	508	264	244
Castellón	1.369	1.329	608	721	40	38	2
Valencia	12.664	11.700	5.553	6.147	964	547	417
EXTREMADURA	4.213	3.467	1.683	1.784	746	437	309
Badajoz	2.654	2.110	1.031	1.079	544	297	247
Cáceres	1.559	1.357	652	705	202	140	62
GALICIA	9.560	9.287	4.439	4.848	273	142	131
A Coruña	3.740	3.561	1.684	1.877	179	83	96
Lugo	847	802	392	410	45	24	21
Ourense	1.269	1.262	604	658	7	7	-
Pontevedra	3.704	3.662	1.759	1.903	42	28	14
MADRID (Comunidad de)	32.381	28.246	13.620	14.626	4.135	2.273	1.862
MURCIA (Región de)	5.634	4.603	2.157	2.446	1.031	580	451
NAVARRA (Comunidad Foral de)	4.865	2.388	1.139	1.249	2.477	1.207	1.270
PAÍS VASCO	18.840	12.190	5.908	6.282	6.650	6.650	-
Álava	2.640	1.761	895	866	879	879	-
Guipúzcoa	6.142	3.881	1.873	2.008	2.261	2.261	-
Vizcaya	10.058	6.548	3.140	3.408	3.510	3.510	-
RIOJA (La)	1.454	1.163	590	573	291	154	137
CEUTA	390	361	173	188	29	8	21
MELILLA	293	152	66	86	141	76	65

**7. ALUMNADO REPETIDOR, POR CICLO/CURSO.
TODOS LOS CENTROS.**

EDUCACIÓN SECUNDARIA OBLIGATORIA
CURSO 1997-98

	TOTAL		PRIMER CICLO (1)		SEGUNDO CICLO					
	Total	Mujeres	Total	Mujeres	Total		Tercero		Cuarto	
					Total	Mujeres	Total	Mujeres	Total	Mujeres
TOTAL GENERAL (*)	89.136	37.252	26.472	9.261	62.664	27.991	39.129	17.064	23.535	10.927
ANDALUCÍA
Almería
Cádiz
Córdoba
Granada
Huelva
Jaén
Málaga
Sevilla
ARAGÓN	4.965	2.106	1.747	625	3.218	1.481	1.944	883	1.274	598
Huesca	660	262	206	58	454	204	271	119	183	85
Teruel	647	269	206	75	441	194	264	119	177	75
Zaragoza	3.658	1.575	1.335	492	2.323	1.083	1.409	645	914	438
ASTURIAS (Principado de)	5.048	2.012	1.465	450	3.583	1.562	2.153	905	1.430	657
BALEARES (Islas)	4.057	1.701	1.070	351	2.987	1.350	1.939	832	1.048	518
CANARIAS
Las Palmas
Santa Cruz de Tenerife
CANTABRIA	2.509	1.069	461	167	2.048	902	1.282	555	766	347
CASTILLA Y LEÓN	13.483	5.734	3.674	1.292	9.809	4.442	6.247	2.755	3.562	1.687
Ávila	903	416	233	80	670	336	394	190	276	146
Burgos	1.272	541	287	91	985	450	570	267	415	183
León	2.857	1.294	585	208	2.272	1.086	1.403	650	869	436
Palencia	1.174	442	519	165	655	277	509	210	146	67
Salamanca	1.427	631	223	88	1.204	543	797	357	407	186
Segovia	1.023	406	365	130	658	276	428	174	230	102
Soria	469	172	154	48	315	124	219	78	96	46
Valladolid	3.264	1.391	1.091	412	2.173	979	1.322	582	851	397
Zamora	1.094	441	217	70	877	371	605	247	272	124
CASTILLA-LA MANCHA	8.422	3.627	2.181	716	6.241	2.911	4.007	1.798	2.234	1.113
Albacete	1.705	794	213	63	1.492	731	935	454	557	277
Ciudad Real	2.710	1.148	816	262	1.894	886	1.155	503	739	383
Cuenca	933	366	423	141	510	225	290	123	220	102
Guadalajara	757	333	148	56	609	277	414	180	195	97
Toledo	2.317	986	581	194	1.736	792	1.213	538	523	254
CATALUÑA	3.751	1.574	197	44	3.554	1.530	197	72	3.357	1.458
Barcelona	2.994	1.241	151	33	2.843	1.208	142	50	2.701	1.158
Girona	419	199	17	5	402	194	26	10	376	184
Lleida	153	57	1	-	152	57	12	5	140	52
Tarragona	185	77	28	6	157	71	17	7	140	64
COMUNIDAD VALENCIANA	8.296	3.594	3.965	1.528	4.331	2.066	2.856	1.306	1.475	760
Alicante	2.992	1.233	1.283	475	1.709	758	1.149	487	560	271
Castellón	783	313	381	147	402	166	253	96	149	70
Valencia	4.521	2.048	2.301	906	2.220	1.142	1.454	723	766	419
EXTREMADURA	5.274	2.264	1.463	461	3.811	1.803	2.471	1.138	1.340	665
Badajoz	3.405	1.477	978	318	2.427	1.159	1.506	697	921	462
Cáceres	1.869	787	485	143	1.384	644	965	441	419	203
GALICIA	3.109	1.130	1.196	393	1.913	737	1.286	498	627	239
A Coruña	1.413	507	569	191	844	316	562	212	282	104
Lugo	448	171	97	27	351	144	241	103	110	41
Ourense	149	43	86	24	63	19	37	8	26	11
Pontevedra	1.099	409	444	151	655	258	446	175	209	83
MADRID (Comunidad de)	18.932	8.090	5.181	1.882	13.751	6.208	8.956	4.005	4.795	2.203
MURCIA (Región de)	5.057	2.073	1.565	583	3.492	1.490	2.240	946	1.252	544
NAVARRA (Comunidad Foral de)	1.113	398	460	160	653	238	651	238	2	-
PAÍS VASCO	3.582	1.296	1.356	422	2.226	874	2.226	874	-	-
Álava	644	234	277	90	367	144	367	144	-	-
Guipúzcoa	625	231	230	70	395	161	395	161	-	-
Vizcaya	2.313	831	849	262	1.464	569	1.464	569	-	-
RIOJA (La)	932	340	282	93	650	247	414	160	236	87
CEUTA	325	116	94	44	231	72	148	46	83	26
MELILLA	281	128	115	50	166	78	112	53	54	25

Nota: Este alumnado repetidor figura en el alumnado matriculado por curso de los cuadros anteriores.

(*) La cifra del Total General no corresponde al Total Nacional, ya que falta este dato de Andalucía y Canarias.

(1) Se refiere al alumnado repetidor de segundo curso.

**8. ALUMNADO REPETIDOR, POR CICLO/CURSO.
CENTROS PÚBLICOS.**

EDUCACIÓN SECUNDARIA OBLIGATORIA
CURSO 1997-98

	TOTAL		PRIMER CICLO (1)		SEGUNDO CICLO					
	Total	Mujeres	Total	Mujeres	Total		Tercero		Cuarto	
					Total	Mujeres	Total	Mujeres	Total	Mujeres
TOTAL GENERAL (*)	81.539	34.439	22.365	7.775	59.174	26.664	37.090	16.317	22.084	10.347
ANDALUCÍA
Almería
Cádiz
Córdoba
Granada
Huelva
Jaén
Málaga
Sevilla
ARAGÓN	4.532	1.924	1.578	560	2.954	1.364	1.800	829	1.154	535
Huesca	627	249	187	51	440	198	262	116	178	82
Teruel	589	246	193	68	396	178	245	113	151	65
Zaragoza	3.316	1.429	1.198	441	2.118	988	1.293	600	825	388
ASTURIAS (Principado de)	4.847	1.940	1.355	413	3.492	1.527	2.106	887	1.386	640
BALEARES (Islas)	3.651	1.565	791	252	2.860	1.313	1.857	809	1.003	504
CANARIAS
Las Palmas
Santa Cruz de Tenerife
CANTABRIA	2.350	994	406	146	1.944	848	1.216	527	728	321
CASTILLA Y LEÓN	12.777	5.442	3.272	1.133	9.505	4.309	6.097	2.689	3.408	1.620
Ávila	803	371	211	73	592	298	358	172	234	126
Burgos	1.163	499	216	65	947	434	549	260	398	174
León	2.728	1.238	523	183	2.205	1.055	1.369	634	836	421
Palencia	1.140	431	486	155	654	276	509	210	145	66
Salamanca	1.400	614	200	73	1.200	541	795	356	405	185
Segovia	914	367	319	116	595	251	398	161	197	90
Soria	450	165	146	45	304	120	214	76	90	44
Valladolid	3.100	1.323	965	356	2.135	967	1.302	575	833	392
Zamora	1.079	434	206	67	873	367	603	245	270	122
CASTILLA-LA MANCHA	8.138	3.530	2.000	665	6.138	2.865	3.931	1.766	2.207	1.099
Albacete	1.648	770	186	54	1.462	716	913	445	549	271
Ciudad Real	2.596	1.097	762	241	1.834	856	1.111	481	723	375
Cuenca	932	365	423	141	509	224	289	122	220	102
Guadalajara	736	333	139	56	597	277	405	180	192	97
Toledo	2.226	965	490	173	1.736	792	1.213	538	523	254
CATALUÑA	2.912	1.297	97	21	2.815	1.276	79	34	2.736	1.242
Barcelona	2.246	1.002	59	11	2.187	991	47	21	2.140	970
Girona	352	173	12	5	340	168	9	5	331	163
Lleida	141	52	1	-	140	52	10	4	130	48
Tarragona	173	70	25	5	148	65	13	4	135	61
COMUNIDAD VALENCIANA	7.351	3.204	3.126	1.179	4.225	2.025	2.774	1.275	1.451	750
Alicante	2.751	1.149	1.066	395	1.685	754	1.125	483	560	271
Castellón	721	282	321	117	400	165	251	95	149	70
Valencia	3.879	1.773	1.739	667	2.140	1.106	1.398	697	742	409
EXTREMADURA	5.072	2.202	1.327	426	3.745	1.776	2.440	1.129	1.305	647
Badajoz	3.228	1.426	853	287	2.375	1.139	1.483	690	892	449
Cáceres	1.844	776	474	139	1.370	637	957	439	413	198
GALICIA	2.884	1.064	1.013	341	1.871	723	1.267	491	604	232
A Coruña	1.219	447	413	144	806	303	544	205	262	98
Lugo	428	165	81	22	347	143	240	103	107	40
Ourense	139	43	76	24	63	19	37	8	26	11
Pontevedra	1.098	409	443	151	655	258	446	175	209	83
MADRID (Comunidad de)	17.612	7.598	4.402	1.600	13.210	5.998	8.650	3.891	4.560	2.107
MURCIA (Región de)	4.711	1.934	1.344	493	3.367	1.441	2.179	924	1.188	517
NAVARRA (Comunidad Foral de)	858	306	328	106	530	200	530	200	-	-
PAÍS VASCO	2.390	888	877	276	1.513	612	1.513	612	-	-
Álava	336	125	215	69	121	56	121	56	-	-
Guipúzcoa	346	133	131	45	215	88	215	88	-	-
Vizcaya	1.708	630	531	162	1.177	468	1.177	468	-	-
RIOJA (La)	878	324	264	86	614	238	396	155	218	83
CEUTA	307	104	76	32	231	72	148	46	83	26
MELILLA	269	123	109	46	160	77	107	53	53	24

Nota: Este alumnado repetidor figura en el alumnado matriculado por curso de los cuadros anteriores.

(*) La cifra del Total General no corresponde al Total Nacional, ya que falta este dato de Andalucía y Canarias.

(1) Se refiere al alumnado repetidor de segundo curso.

9. ALUMNADO MATRICULADO, POR EDAD Y CURSO.

EDUCACIÓN SECUNDARIA OBLIGATORIA
CURSO 1997-98
(Continúa)

EDAD Y SEXO	TOTAL	PRIMERO	SEGUNDO	TERCERO	CUARTO
TODOS LOS CENTROS					
TOTAL GENERAL	1.686.652	481.215	567.746	374.658	263.033
De 12 años	405.928	405.928	-	-	-
De 13 años	484.179	68.407	415.772	-	-
De 14 años	348.122	5.395	112.959	229.768	-
De 15 años	287.617	1.227	36.786	96.155	153.449
De 16 años	110.248	258	1.939	41.097	66.954
De 17 años	41.994	-	290	6.991	34.713
De 18 y más años	8.564	-	-	647	7.917
MUJERES	819.142	233.598	266.529	183.209	135.806
De 12 años	204.809	204.809	-	-	-
De 13 años	236.100	26.239	209.861	-	-
De 14 años	165.935	1.967	43.088	120.880	-
De 15 años	139.297	467	12.751	42.061	84.018
De 16 años	49.880	116	707	17.000	32.057
De 17 años	19.046	-	122	2.985	15.939
De 18 y más años	4.075	-	-	283	3.792
CENTROS PÚBLICOS					
TOTAL GENERAL	1.231.269	310.905	380.900	313.748	225.716
De 12 años	253.815	253.815	-	-	-
De 13 años	313.384	51.737	261.647	-	-
De 14 años	273.368	4.128	86.319	182.921	-
De 15 años	243.334	1.094	31.098	85.003	126.139
De 16 años	99.857	131	1.691	38.406	59.629
De 17 años	39.191	-	145	6.792	32.254
De 18 y más años	8.320	-	-	626	7.694
MUJERES	594.101	148.659	175.057	153.384	117.001
De 12 años	127.152	127.152	-	-	-
De 13 años	150.954	19.506	131.448	-	-
De 14 años	130.787	1.542	32.382	96.863	-
De 15 años	118.088	412	10.574	37.450	69.652
De 16 años	45.359	47	600	15.895	28.817
De 17 años	17.789	-	53	2.904	14.832
De 18 y más años	3.972	-	-	272	3.700

9. ALUMNADO MATRICULADO, POR EDAD Y CURSO.

EDUCACIÓN SECUNDARIA OBLIGATORIA
CURSO 1997-98
(Conclusión)

EDAD Y SEXO	TOTAL	PRIMERO	SEGUNDO	TERCERO	CUARTO
CENTROS PRIVADOS					
TOTAL GENERAL	455.383	170.310	186.846	60.910	37.317
De 12 años	152.113	152.113	-	-	-
De 13 años	170.795	16.670	154.125	-	-
De 14 años	74.754	1.267	26.640	46.847	-
De 15 años	44.283	133	5.688	11.152	27.310
De 16 años	10.391	127	248	2.691	7.325
De 17 años	2.803	-	145	199	2.459
De 18 y más años	244	-	-	21	223
MUJERES	225.041	84.939	91.472	29.825	18.805
De 12 años	77.657	77.657	-	-	-
De 13 años	85.146	6.733	78.413	-	-
De 14 años	35.148	425	10.706	24.017	-
De 15 años	21.209	55	2.177	4.611	14.366
De 16 años	4.521	69	107	1.105	3.240
De 17 años	1.257	-	69	81	1.107
De 18 y más años	103	-	-	11	92

10. ALUMNADO SEGÚN EL IDIOMA EXTRANJERO OBLIGATORIO QUE CURSA.

EDUCACIÓN SECUNDARIA OBLIGATORIA
CURSO 1997-98

	TOTAL			INGLÉS		FRANCÉS		ALEMÁN		OTROS	
	Total	Pública	Privada	Total	Pública	Total	Pública	Total	Pública	Total	Pública
TOTAL GENERAL	1.703.462	1.235.266	468.196	1.632.050	1.190.759	65.158	42.278	3.910	558	2.344	1.671
ANDALUCÍA	371.886	296.083	75.803	367.012	292.325	4.827	3.711	-	-	47	47
Almería	23.525	21.242	2.283	23.253	20.970	272	272	-	-	-	-
Cádiz	62.070	50.028	12.042	61.529	49.487	494	494	-	-	47	47
Córdoba	32.320	25.541	6.779	31.892	25.178	428	363	-	-	-	-
Granada	40.441	29.477	10.964	39.282	28.875	1.159	602	-	-	-	-
Huelva	26.138	22.434	3.704	25.714	22.145	424	289	-	-	-	-
Jaén	32.679	26.088	6.591	32.459	25.868	220	220	-	-	-	-
Málaga	66.871	52.003	14.868	66.101	51.255	770	748	-	-	-	-
Sevilla	87.842	69.270	18.572	86.782	68.547	1.060	723	-	-	-	-
ARAGÓN	47.341	32.845	14.496	46.210	32.080	938	741	193	24	-	-
Huesca	8.347	6.875	1.472	7.939	6.476	408	399	-	-	-	-
Teruel	5.973	4.954	1.019	5.899	4.880	74	74	-	-	-	-
Zaragoza	33.021	21.016	12.005	32.372	20.724	456	268	193	24	-	-
ASTURIAS (Principado de)	47.071	38.189	8.882	45.891	37.009	1.138	1.138	20	20	22	22
BALEARES (Islas)	38.612	27.087	11.525	38.381	26.920	225	161	6	6	-	-
CANARIAS	85.153	72.435	12.718	81.853	69.898	2.814	2.465	429	72	57	-
Las Palmas	44.827	39.153	5.674	43.361	38.208	1.102	873	326	72	38	-
Santa Cruz de Tenerife	40.326	33.282	7.044	38.492	31.690	1.712	1.592	103	-	19	-
CANTABRIA	24.416	17.784	6.632	24.058	17.546	351	238	-	-	7	-
CASTILLA Y LEÓN	113.947	87.429	26.518	112.861	86.731	1.068	680	14	14	4	4
Ávila	7.795	6.014	1.781	7.781	6.000	14	14	-	-	-	-
Burgos	14.419	9.918	4.501	14.380	9.879	39	39	-	-	-	-
León	24.452	19.431	5.021	24.343	19.322	105	105	4	4	-	-
Palencia	8.498	6.778	1.720	8.412	6.692	81	81	5	5	-	-
Salamanca	16.257	12.639	3.618	16.158	12.540	94	94	1	1	4	4
Segovia	6.993	5.626	1.367	6.932	5.565	57	57	4	4	-	-
Soria	3.793	3.116	677	3.675	2.998	118	118	-	-	-	-
Valladolid	22.585	16.262	6.323	22.079	16.144	506	118	-	-	-	-
Zamora	9.155	7.645	1.510	9.101	7.591	54	54	-	-	-	-
CASTILLA-LA MANCHA	86.959	73.905	13.054	86.199	73.200	755	700	5	5	-	-
Albacete	19.869	17.431	2.438	19.486	17.048	378	378	5	5	-	-
Ciudad Real	26.223	22.059	4.164	26.031	21.922	192	137	-	-	-	-
Cuenca	8.262	7.549	713	8.253	7.540	9	9	-	-	-	-
Guadalajara	7.774	6.276	1.498	7.748	6.250	26	26	-	-	-	-
Toledo	24.831	20.590	4.241	24.681	20.440	150	150	-	-	-	-
CATALUÑA	229.408	140.213	89.195	222.175	134.753	6.776	5.298	454	159	3	3
Barcelona	170.211	97.096	73.115	166.413	94.935	3.456	2.114	339	44	3	3
Girona	23.938	17.267	6.671	21.953	15.416	1.985	1.851	-	-	-	-
Lleida	12.159	8.742	3.417	11.259	7.842	818	818	82	82	-	-
Tarragona	23.100	17.108	5.992	22.550	16.560	517	515	33	33	-	-
COMUNIDAD VALENCIANA	132.222	93.580	38.642	106.500	74.690	22.924	17.240	747	87	2.051	1.563
Alicante	49.305	38.397	10.908	40.038	30.798	8.551	7.180	108	34	608	385
Castellón	13.850	11.074	2.776	10.731	8.617	2.791	2.219	65	24	263	214
Valencia	69.067	44.109	24.958	55.731	35.275	11.582	7.841	574	29	1.180	964
EXTREMADURA	53.711	45.228	8.483	53.345	44.938	351	283	8	-	7	7
Badajoz	34.461	29.148	5.313	34.304	29.051	150	90	-	-	7	7
Cáceres	19.250	16.080	3.170	19.041	15.887	201	193	8	-	-	-
GALICIA	81.159	62.106	19.053	80.388	61.402	695	628	76	76	-	-
A Coruña	33.219	25.617	7.602	33.034	25.432	185	185	-	-	-	-
Lugo	10.308	8.591	1.717	10.210	8.502	98	89	-	-	-	-
Ourense	7.947	5.583	2.364	7.926	5.562	21	21	-	-	-	-
Pontevedra	29.685	22.315	7.370	29.218	21.906	391	333	76	76	-	-
MADRID (Comunidad de)	205.021	139.275	65.746	202.734	138.393	1.794	827	350	33	143	22
MURCIA (Región de)	55.320	44.287	11.033	54.018	43.084	1.302	1.203	-	-	-	-
NAVARRA (Comunidad Foral de)	23.639	13.530	10.109	22.222	12.669	1.417	861	-	-	-	-
PAÍS VASCO (1)	88.349	36.514	51.835	69.608	30.930	17.130	5.519	1.608	62	3	3
Álava	12.856	5.947	6.909	10.459	4.993	2.118	909	279	45	-	-
Guipúzcoa	27.126	10.590	16.536	20.916	8.345	5.827	2.242	380	-	3	3
Vizcaya	48.367	19.977	28.390	38.233	17.592	9.185	2.368	949	17	-	-
RIOJA (La)	11.182	8.145	3.037	11.095	8.058	87	87	-	-	-	-
CEUTA	4.105	3.245	860	3.831	3.039	274	206	-	-	-	-
MELILLA	3.961	3.386	575	3.669	3.094	292	292	-	-	-	-

(1) Incluye los datos del idioma optativo

11. ALUMNADO QUE CURSA IDIOMA EXTRANJERO OPTATIVO.

EDUCACIÓN SECUNDARIA OBLIGATORIA
CURSO 1997-98

	TOTAL			INGLÉS		FRANCÉS		ALEMÁN		OTROS	
	Total	Pública	Privada	Total	Pública	Total	Pública	Total	Pública	Total	Pública
TOTAL GENERAL	764.703	542.815	221.888	17.757	11.652	724.058	521.594	20.622	7.730	2.266	1.839
ANDALUCÍA	198.860	150.797	48.063	1.631	1.030	197.229	149.767	-	-	-	-
Almería	13.162	11.269	1.893	5	5	13.157	11.264	-	-	-	-
Cádiz	25.275	17.822	7.453	129	129	25.146	17.693	-	-	-	-
Córdoba	23.334	18.229	5.105	167	114	23.167	18.115	-	-	-	-
Granada	23.021	16.882	6.139	314	184	22.707	16.698	-	-	-	-
Huelva	8.534	6.434	2.100	144	9	8.390	6.425	-	-	-	-
Jaén	17.370	13.087	4.283	57	57	17.313	13.030	-	-	-	-
Málaga	43.065	33.142	9.923	236	214	42.829	32.928	-	-	-	-
Sevilla	45.099	33.932	11.167	579	318	44.520	33.614	-	-	-	-
ARAGÓN	25.488	16.461	9.027	634	303	24.494	16.007	332	123	28	28
Huesca	4.831	3.880	951	181	172	4.650	3.708	-	-	-	-
Teruel	2.789	2.299	490	24	24	2.765	2.275	-	-	-	-
Zaragoza	17.868	10.282	7.586	429	107	17.079	10.024	332	123	28	28
ASTURIAS (Principado de)	26.824	20.343	6.481	811	811	25.184	18.860	512	369	317	303
BALEARES (Islas)	17.050	12.389	4.661	741	597	10.017	7.871	6.258	3.900	34	21
CANARIAS	53.449	42.167	11.282	2.670	1.485	46.902	39.111	3.575	1.307	302	264
Las Palmas	28.391	23.492	4.899	1.325	791	24.026	21.651	2.781	829	259	221
Santa Cruz de Tenerife	25.058	18.675	6.383	1.345	694	22.876	17.460	794	478	43	43
CANTABRIA	10.893	6.729	4.164	380	188	10.404	6.453	57	57	52	31
CASTILLA Y LEÓN	64.108	45.139	18.969	1.312	949	61.510	43.631	878	207	408	352
Ávila	5.269	3.673	1.596	-	-	5.094	3.652	175	21	-	-
Burgos	8.063	5.006	3.057	-	-	8.041	4.984	-	-	22	22
León	13.246	10.551	2.695	84	84	12.642	10.126	155	32	365	309
Palencia	5.033	3.634	1.399	11	11	5.022	3.623	-	-	-	-
Salamanca	9.201	6.639	2.562	47	47	8.967	6.562	166	9	21	21
Segovia	4.136	3.167	969	37	37	4.079	3.110	20	20	-	-
Soria	2.022	1.573	449	77	77	1.933	1.484	12	12	-	-
Valladolid	12.706	7.383	5.323	640	320	11.753	6.987	313	76	-	-
Zamora	4.432	3.513	919	416	373	3.979	3.103	37	37	-	-
CASTILLA-LA MANCHA	49.678	40.357	9.321	725	670	48.858	39.628	95	59	-	-
Albacete	11.013	9.188	1.825	129	129	10.825	9.000	59	59	-	-
Ciudad Real	13.858	11.343	2.515	104	49	13.754	11.294	-	-	-	-
Cuenca	5.447	4.876	571	170	170	5.277	4.706	-	-	-	-
Guadalajara	3.514	2.598	916	36	36	3.442	2.562	36	-	-	-
Toledo	15.846	12.352	3.494	286	286	15.560	12.066	-	-	-	-
CATALUÑA	41.646	19.621	22.025	982	563	36.321	17.955	4.210	970	133	133
Barcelona	29.831	14.527	15.304	700	283	26.563	13.682	2.441	435	127	127
Girona	4.102	1.603	2.499	90	89	3.727	1.494	285	20	-	-
Lleida	3.208	1.369	1.839	124	124	2.336	817	742	422	6	6
Tarragona	4.505	2.122	2.383	68	67	3.695	1.962	742	93	-	-
COMUNIDAD VALENCIANA	10.680	6.177	4.503	488	371	9.715	5.787	474	16	3	3
Alicante	3.688	2.538	1.150	147	147	3.439	2.374	101	16	1	1
Castellón	1.134	957	177	58	58	1.074	897	-	-	2	2
Valencia	5.858	2.682	3.176	283	166	5.202	2.516	373	-	-	-
EXTREMADURA	32.346	26.162	6.184	1.488	1.428	30.152	24.411	263	42	443	281
Badajoz	19.899	16.685	3.214	1.373	1.313	18.169	15.177	42	42	315	153
Cáceres	12.447	9.477	2.970	115	115	11.983	9.234	221	-	128	128
GALICIA	60.737	45.848	14.889	512	445	59.854	45.341	348	39	23	23
A Coruña	23.894	18.296	5.598	176	176	23.607	18.106	111	14	-	-
Lugo	8.210	6.636	1.574	74	65	8.131	6.571	5	-	-	-
Ourense	6.484	4.777	1.707	7	7	6.266	4.747	188	-	23	23
Pontevedra	22.149	16.139	6.010	255	197	21.850	15.917	44	25	-	-
MADRID (Comunidad de)	119.973	73.738	46.235	3.121	1.261	112.796	71.470	3.541	607	515	400
MURCIA (Región de)	34.073	25.414	8.659	861	846	33.172	24.556	40	12	-	-
NAVARRA (Comunidad Foral de)	7.031	2.988	4.043	864	308	6.127	2.665	32	15	8	-
PAÍS VASCO (1)	x	x	x	x	x	x	x	x	x	x	x
Álava	x	x	x	x	x	x	x	x	x	x	x
Guipúzcoa	x	x	x	x	x	x	x	x	x	x	x
Vizcaya	x	x	x	x	x	x	x	x	x	x	x
RIOJA (La)	5.891	3.830	2.061	72	-	5.812	3.823	7	7	-	-
CEUTA	2.744	1.884	860	215	147	2.529	1.737	-	-	-	-
MELILLA	3.232	2.771	461	250	250	2.982	2.521	-	-	-	-

(1) Datos incluidos en la Tabla anterior. "Alumnado según idioma extranjero obligatorio que cursa".

**I.3.5. BACHILLERATO UNIFICADO POLIVALENTE
Y CURSO DE ORIENTACIÓN UNIVERSITARIA**

**5. ALUMNADO MATRICULADO, POR CURSO.
CENTROS PRIVADOS. AMBOS SEXOS.**

B.U.P. Y C.O.U.
CURSO 1997-98

	TOTAL	B.U.P.						C.O.U.				
		Total	Primero	Segundo	Tercero	Opción A	Opción B	Total	Opción A	Opción B	Opción C	Opción D
TOTAL GENERAL	293.165	212.422	66.557	74.081	71.784	26.948	44.836	80.743	26.293	19.092	26.908	8.450
ANDALUCÍA	36.159	26.047	8.189	8.452	9.406	3.083	6.323	10.112	3.869	2.500	2.661	1.082
Almería	1.790	1.352	447	488	417	78	339	438	227	69	108	34
Cádiz	6.485	4.831	1.563	1.530	1.738	808	930	1.654	636	400	411	207
Córdoba	3.674	2.762	922	926	914	311	603	912	377	228	223	84
Granada	5.831	3.710	787	1.062	1.861	442	1.419	2.121	717	622	580	202
Huelva	913	820	330	283	207	54	153	93	27	28	34	4
Jaén	1.605	1.167	324	350	493	165	328	438	143	105	144	46
Málaga	7.207	5.371	1.879	1.837	1.655	545	1.110	1.836	750	405	438	243
Sevilla	8.654	6.034	1.937	1.976	2.121	680	1.441	2.620	992	643	723	262
ARAGÓN	9.093	6.319	2.062	2.037	2.220	996	1.224	2.774	963	603	969	239
Huesca	814	592	187	162	243	109	134	222	100	31	71	20
Teruel	166	50	-	-	50	11	39	116	58	20	32	6
Zaragoza	8.113	5.677	1.875	1.875	1.927	876	1.051	2.436	805	552	866	213
ASTURIAS (Principado de)	8.403	6.211	1.959	2.070	2.182	846	1.336	2.192	670	579	687	256
BALEARES (Islas)	5.091	3.749	1.246	1.324	1.179	455	724	1.342	371	290	487	194
CANARIAS	8.387	6.758	2.462	2.213	2.083	846	1.237	1.629	501	461	494	173
Las Palmas	5.014	3.972	1.499	1.287	1.186	440	746	1.042	317	296	336	93
Santa Cruz de Tenerife	3.373	2.786	963	926	897	406	491	587	184	165	158	80
CANTABRIA	3.105	2.254	744	721	789	395	394	851	367	179	256	49
CASTILLA Y LEÓN	20.344	15.122	5.064	5.101	4.957	1.980	2.977	5.222	1.702	1.328	1.607	585
Ávila	283	-	-	-	-	-	-	283	111	62	102	8
Burgos	3.490	2.613	784	821	1.008	292	716	877	305	206	284	82
León	3.695	2.809	978	937	894	402	492	886	326	253	196	111
Palencia	1.601	1.284	453	433	398	160	238	317	115	56	118	28
Salamanca	3.730	2.745	875	956	914	424	490	985	248	292	310	135
Segovia	173	34	13	10	11	-	11	139	48	30	51	10
Soria	363	284	87	102	95	78	17	79	33	23	11	12
Valladolid	6.627	5.052	1.781	1.723	1.548	615	933	1.575	489	375	520	191
Zamora	382	301	93	119	89	9	80	81	27	31	15	8
CASTILLA-LA MANCHA	5.361	3.873	1.279	1.297	1.297	563	734	1.488	412	433	541	102
Albacete	632	397	122	121	154	61	93	235	32	87	104	12
Ciudad Real	531	207	-	79	128	88	40	324	112	111	91	10
Cuenca	294	214	56	55	103	49	54	80	16	18	41	5
Guadalajara	1.619	1.196	412	397	387	117	270	423	127	117	146	33
Toledo	2.285	1.859	689	645	525	248	277	426	125	100	159	42
CATALUÑA	47.223	33.285	9.867	10.794	12.624	3.521	9.103	13.938	4.576	2.894	4.622	1.846
Barcelona	40.797	28.768	9.012	9.120	10.636	2.987	7.649	12.029	4.024	2.486	3.946	1.573
Girona	1.827	1.191	-	495	696	170	526	636	187	149	196	104
Lleida	1.866	1.346	436	437	473	141	332	520	113	110	222	75
Tarragona	2.733	1.980	419	742	819	223	596	753	252	149	258	94
COMUNIDAD VALENCIANA	27.407	21.095	7.171	7.024	6.900	3.046	3.854	6.312	1.858	1.653	1.882	919
Alicante	6.313	4.986	1.726	1.690	1.570	568	1.002	1.327	346	376	400	205
Castellón	1.666	1.235	411	413	411	210	201	431	145	93	139	54
Valencia	19.428	14.874	5.034	4.921	4.919	2.268	2.651	4.554	1.367	1.184	1.343	660
EXTREMADURA	5.149	3.964	1.386	1.272	1.306	686	620	1.185	353	347	338	147
Badajoz	3.263	2.526	905	778	843	504	339	737	229	217	211	80
Cáceres	1.886	1.438	481	494	463	182	281	448	124	130	127	67
GALICIA	17.811	13.339	4.572	4.392	4.375	1.773	2.602	4.472	1.409	1.041	1.383	639
A Coruña	8.705	6.435	2.190	2.148	2.097	690	1.407	2.270	766	461	736	307
Lugo	587	438	138	154	146	42	104	149	54	32	39	24
Ourense	2.595	1.937	679	622	636	294	342	658	171	172	185	130
Pontevedra	5.924	4.529	1.565	1.468	1.496	747	749	1.395	418	376	423	178
MADRID (Comunidad de)	77.685	57.280	18.956	19.135	19.189	7.359	11.830	20.405	6.252	4.609	8.071	1.473
MURCIA (Región de)	4.094	3.124	1.113	981	1.030	364	666	970	339	252	284	95
NAVARRA (Comunidad Foral de)	3.041	1.643	-	-	1.643	731	912	1.398	418	366	465	149
PAÍS VASCO	12.819	6.799	-	6.730	69	38	31	6.020	2.087	1.447	2.047	439
Álava	1.389	738	-	738	-	-	-	651	212	157	200	82
Guipúzcoa	4.483	2.354	-	2.285	69	38	31	2.129	701	592	743	93
Vizcaya	6.947	3.707	-	3.707	-	-	-	3.240	1.174	698	1.104	264
RIOJA (La)	1.949	1.516	487	538	491	246	245	433	146	110	114	63
CEUTA	44	44	-	-	44	20	24	-	-	-	-	-
MELILLA	-	-	-	-	-	-	-	-	-	-	-	-

**6. ALUMNADO MATRICULADO, POR CURSO.
CENTROS PRIVADOS. MUJERES.**

B.U.P. Y C.O.U.
CURSO 1997-98

	TOTAL	B.U.P.						C.O.U.				
		Total	Primero	Segundo	Tercero	Opción A	Opción B	Total	Opción A	Opción B	Opción C	Opción D
TOTAL GENERAL	144.918	104.570	32.185	36.381	36.004	14.524	21.480	40.348	8.605	11.565	15.091	5.087
ANDALUCÍA	17.070	12.433	3.799	3.955	4.679	1.479	3.200	4.637	1.298	1.415	1.362	562
Almería	859	674	218	257	199	43	156	185	76	41	55	13
Cádiz	3.376	2.496	818	780	898	408	490	880	272	266	216	126
Córdoba	1.728	1.316	419	438	459	129	330	412	117	149	105	41
Granada	2.885	1.845	308	529	1.008	230	778	1.040	254	384	301	101
Huelva	406	377	152	128	97	27	70	29	6	10	9	4
Jaén	787	555	128	134	293	96	197	232	68	61	83	20
Málaga	3.129	2.427	856	813	758	235	523	702	214	186	190	112
Sevilla	3.900	2.743	900	876	967	311	656	1.157	291	318	403	145
ARAGÓN	4.513	3.121	1.007	1.009	1.105	540	565	1.392	314	363	565	150
Huesca	435	312	98	72	142	72	70	123	46	25	39	13
Teruel	67	14	-	-	14	5	9	53	23	12	17	1
Zaragoza	4.011	2.795	909	937	949	463	486	1.216	245	326	509	136
ASTURIAS (Principado de)	4.294	3.134	984	1.054	1.096	424	672	1.160	246	358	386	170
BALEARES (Islas)	2.573	1.865	614	668	583	254	329	708	103	181	297	127
CANARIAS	4.356	3.491	1.233	1.131	1.127	481	646	865	218	263	286	98
Las Palmas	2.557	2.018	746	642	630	263	367	539	125	163	198	53
Santa Cruz de Tenerife	1.799	1.473	487	489	497	218	279	326	93	100	88	45
CANTABRIA	1.475	1.049	350	328	371	181	190	426	136	103	151	36
CASTILLA Y LEÓN	10.011	7.384	2.455	2.506	2.423	967	1.456	2.627	546	826	916	339
Ávila	146	-	-	-	-	-	-	146	34	49	61	2
Burgos	1.793	1.323	403	391	529	174	355	470	120	131	172	47
León	1.685	1.279	439	432	408	171	237	406	88	151	113	54
Palencia	779	629	204	219	206	84	122	150	29	32	69	20
Salamanca	1.826	1.358	427	504	427	203	224	468	68	176	167	57
Segovia	85	13	3	3	7	-	7	72	16	20	29	7
Soria	186	151	46	58	47	37	10	35	7	15	10	3
Valladolid	3.353	2.517	897	857	763	295	468	836	175	234	283	144
Zamora	158	114	36	42	36	3	33	44	9	18	12	5
CASTILLA-LA MANCHA	2.603	1.870	610	602	658	274	384	733	136	250	302	45
Albacete	297	184	56	53	75	28	47	113	9	41	56	7
Ciudad Real	255	78	-	29	49	34	15	177	41	68	62	6
Cuenca	127	82	9	13	60	24	36	45	4	12	29	-
Guadalajara	739	565	194	174	197	58	139	174	40	59	63	12
Toledo	1.185	961	351	333	277	130	147	224	42	70	92	20
CATALUÑA	23.841	16.690	4.896	5.382	6.412	2.316	4.096	7.151	1.429	1.849	2.662	1.211
Barcelona	20.540	14.415	4.505	4.521	5.389	1.971	3.418	6.125	1.272	1.574	2.236	1.043
Girona	892	550	-	231	319	97	222	342	45	99	130	68
Lleida	1.022	737	225	245	267	97	170	285	29	76	138	42
Tarragona	1.387	988	166	385	437	151	286	399	83	100	158	58
COMUNIDAD VALENCIANA	13.809	10.618	3.522	3.533	3.563	1.683	1.880	3.191	603	1.001	1.058	529
Alicante	3.029	2.413	835	816	762	328	434	616	109	208	198	101
Castellón	810	593	195	212	186	97	89	217	52	65	73	27
Valencia	9.970	7.612	2.492	2.505	2.615	1.258	1.357	2.358	442	728	787	401
EXTREMADURA	2.395	1.851	642	593	616	310	306	544	112	186	175	71
Badajoz	1.364	1.083	398	326	359	203	156	281	61	90	99	31
Cáceres	1.031	768	244	267	257	107	150	263	51	96	76	40
GALICIA	8.347	6.147	2.070	2.002	2.075	935	1.140	2.200	504	577	765	354
A Coruña	4.116	2.982	1.002	985	995	370	625	1.134	289	258	414	173
Lugo	270	188	68	58	62	21	41	82	27	22	28	5
Ourense	1.266	925	321	288	316	167	149	341	62	100	102	77
Pontevedra	2.695	2.052	679	671	702	377	325	643	126	197	221	99
MADRID (Comunidad de)	38.543	28.331	9.211	9.477	9.643	3.942	5.701	10.212	1.962	2.879	4.436	935
MURCIA (Región de)	1.946	1.499	531	488	480	218	262	447	77	147	158	65
NAVARRA (Comunidad Foral de)	1.620	847	-	-	847	368	479	773	154	240	284	95
PAÍS VASCO	6.469	3.411	-	3.367	44	26	18	3.058	714	857	1.221	266
Álava	641	339	-	339	-	-	-	302	56	91	112	43
Guipúzcoa	2.299	1.190	-	1.146	44	26	18	1.109	268	332	453	56
Vizcaya	3.529	1.882	-	1.882	-	-	-	1.647	390	434	656	167
RIOJA (La)	1.037	813	261	286	266	121	145	224	53	70	67	34
CEUTA	16	16	-	-	16	5	11	-	-	-	-	-
MELILLA	-	-	-	-	-	-	-	-	-	-	-	-

**7. ALUMNADO REPETIDOR, POR CURSO.
TODOS LOS CENTROS.**

B.U.P. Y C.O.U.
CURSO 1997-98

	TOTAL		B.U.P.								C.O.U.	
	Total	Mujeres	Total	Mujeres	PRIMERO		SEGUNDO		TERCERO		Total	Mujeres
			Total	Mujeres	Total	Mujeres	Total	Mujeres	Total	Mujeres	Total	Mujeres
TOTAL GENERAL (*)	120.827	58.371	66.563	31.007	16.227	7.518	22.903	10.957	27.433	12.532	54.264	27.364
ANDALUCÍA
Almería
Cádiz
Córdoba
Granada
Huelva
Jaén
Málaga
Sevilla
ARAGÓN	2.378	1.141	619	271	60	14	126	56	433	201	1.759	870
Huesca	465	236	140	53	9	4	22	6	109	43	325	183
Teruel	218	111	21	13	-	-	-	-	21	13	197	98
Zaragoza	1.695	794	458	205	51	10	104	50	303	145	1.237	589
ASTURIAS (Principado de)	3.383	1.623	1.291	578	106	46	331	153	854	379	2.092	1.045
BALEARES (Islas)	1.147	563	542	244	68	38	146	59	328	147	605	319
CANARIAS
Las Palmas
Santa Cruz de Tenerife
CANTABRIA	1.828	898	736	348	200	99	218	96	318	153	1.092	550
CASTILLA Y LEÓN	7.410	3.660	2.758	1.209	395	135	684	301	1.679	773	4.652	2.451
Ávila	262	151	127	76	25	15	28	21	74	40	135	75
Burgos	864	434	295	119	42	14	49	18	204	87	569	315
León	1.538	730	599	243	81	19	170	58	348	166	939	487
Palencia	485	245	198	99	29	11	24	16	145	72	287	146
Salamanca	1.261	603	475	209	73	25	121	58	281	126	786	394
Segovia	353	190	135	68	9	6	27	13	99	49	218	122
Soria	136	69	-	-	-	-	-	-	-	-	136	69
Valladolid	1.764	872	634	261	98	32	183	78	353	151	1.130	611
Zamora	747	366	295	134	38	13	82	39	175	82	452	232
CASTILLA-LA MANCHA	4.668	2.321	2.025	961	424	214	585	268	1.016	479	2.643	1.360
Albacete	1.081	574	370	193	25	14	101	53	244	126	711	381
Ciudad Real	699	336	227	102	26	8	57	27	144	67	472	234
Cuenca	598	318	338	172	92	52	103	41	143	79	260	146
Guadalajara	567	264	240	93	48	21	86	32	106	40	327	171
Toledo	1.723	829	850	401	233	119	238	115	379	167	873	428
CATALUÑA	22.551	11.065	12.272	5.867	2.568	1.233	3.979	1.966	5.725	2.668	10.279	5.198
Barcelona	18.196	8.916	9.941	4.743	2.288	1.097	3.174	1.574	4.479	2.072	8.255	4.173
Girona	1.458	758	712	350	16	6	224	109	472	235	746	408
Lleida	813	396	425	202	86	42	152	76	187	84	388	194
Tarragona	2.084	995	1.194	572	178	88	429	207	587	277	890	423
COMUNIDAD VALENCIANA	19.943	9.581	13.634	6.344	4.046	1.899	4.510	2.260	5.078	2.185	6.309	3.237
Alicante	7.290	3.641	5.162	2.521	1.649	804	1.753	889	1.760	828	2.128	1.120
Castellón	1.792	864	1.256	602	367	166	460	237	429	199	536	262
Valencia	10.861	5.076	7.216	3.221	2.030	929	2.297	1.134	2.889	1.158	3.645	1.855
EXTREMADURA	4.023	1.955	2.363	1.078	668	295	852	373	843	410	1.660	877
Badajoz	2.385	1.112	1.324	566	348	138	484	199	492	229	1.061	546
Cáceres	1.638	843	1.039	512	320	157	368	174	351	181	599	331
GALICIA	16.344	7.883	11.582	5.432	3.446	1.572	4.285	2.058	3.851	1.802	4.762	2.451
A Coruña	7.309	3.532	5.154	2.440	1.474	691	1.974	956	1.706	793	2.155	1.092
Lugo	1.618	800	1.148	541	374	175	363	176	411	190	470	259
Ourense	1.973	962	1.443	683	431	190	538	261	474	232	530	279
Pontevedra	5.444	2.589	3.837	1.768	1.167	516	1.410	665	1.260	587	1.607	821
MADRID (Comunidad de)	25.320	12.075	12.728	5.887	3.373	1.541	4.258	2.016	5.097	2.330	12.592	6.188
MURCIA (Región de)	5.213	2.475	3.229	1.501	780	386	1.064	470	1.385	645	1.984	974
NAVARRA (Comunidad Foral de)	1.035	488	535	233	7	6	91	47	437	180	500	255
PAÍS VASCO	4.858	2.288	2.108	997	78	35	1.737	818	293	144	2.750	1.291
Álava	689	339	251	141	-	-	216	119	35	22	438	198
Guipúzcoa	990	495	447	225	-	-	421	214	26	11	543	270
Vizcaya	3.179	1.454	1.410	631	78	35	1.100	485	232	111	1.769	823
RIOJA (La)	475	239	109	42	8	5	24	7	77	30	366	197
CEUTA	110	48	3	1	-	-	-	-	3	1	107	47
MELILLA	141	68	29	14	-	-	13	9	16	5	112	54

Nota: Este alumnado repetidor figura en el alumnado matriculado por curso de los cuadros anteriores.

(*) La cifra del Total General no corresponde al Total Nacional, ya que falta este dato de Andalucía y Canarias.

**8. ALUMNADO REPETIDOR, POR CURSO.
CENTROS PÚBLICOS.**

B.U.P. Y C.O.U.
CURSO 1997-98

	TOTAL		B.U.P.									C.O.U.	
	Total	Mujeres	TOTAL		PRIMERO		SEGUNDO		TERCERO		Total	Mujeres	
			Total	Mujeres	Total	Mujeres	Total	Mujeres	Total	Mujeres			
TOTAL GENERAL (*)	102.925	51.144	55.614	26.764	13.134	6.344	18.710	9.307	23.770	11.113	47.311	24.380	
ANDALUCÍA	
Almería	
Cádiz	
Córdoba	
Granada	
Huelva	
Jaén	
Málaga	
Sevilla	
ARAGÓN	1.928	977	409	204	4	2	66	36	339	166	1.519	773	
Huesca	425	224	113	46	4	2	15	4	94	40	312	178	
Teruel	194	100	16	12	-	-	-	-	16	12	178	88	
Zaragoza	1.309	653	280	146	-	-	51	32	229	114	1.029	507	
ASTURIAS (Principado de)	3.021	1.472	1.049	488	35	12	256	128	758	348	1.972	984	
BALEARES (Islas)	730	380	305	151	7	4	49	24	249	123	425	229	
CANARIAS	
Las Palmas	
Santa Cruz de Tenerife	
CANTABRIA	1.625	818	616	294	164	81	173	77	279	136	1.009	524	
CASTILLA Y LEÓN	5.949	3.056	1.797	844	113	51	305	151	1.379	642	4.152	2.212	
Ávila	202	119	127	76	25	15	28	21	74	40	75	43	
Burgos	653	341	144	61	-	-	-	-	144	61	509	280	
León	1.253	637	396	180	24	10	89	34	283	136	857	457	
Palencia	388	196	131	65	-	-	-	-	131	65	257	131	
Salamanca	985	488	288	136	20	8	41	23	227	105	697	352	
Segovia	336	181	131	67	7	5	25	13	99	49	205	114	
Soria	132	65	-	-	-	-	-	-	-	-	132	65	
Valladolid	1.268	664	297	125	-	-	46	21	251	104	971	539	
Zamora	732	365	283	134	37	13	76	39	170	82	449	231	
CASTILLA-LA MANCHA	4.160	2.101	1.685	821	304	153	464	226	917	442	2.475	1.280	
Albacete	1.002	545	322	170	21	11	89	48	212	111	680	375	
Ciudad Real	677	322	226	102	26	8	56	27	144	67	451	220	
Cuenca	578	311	327	170	88	52	99	41	140	77	251	141	
Guadalajara	366	188	94	40	-	-	28	13	66	27	272	148	
Toledo	1.537	735	716	339	169	82	192	97	355	160	821	396	
CATALUÑA	18.101	9.244	9.872	4.913	1.948	1.003	3.110	1.607	4.814	2.303	8.229	4.331	
Barcelona	14.320	7.338	7.834	3.908	1.708	885	2.429	1.261	3.697	1.762	6.486	3.430	
Girona	1.269	662	626	314	16	6	197	99	413	209	643	348	
Lleida	680	345	361	180	74	40	122	64	165	76	319	165	
Tarragona	1.832	899	1.051	511	150	72	362	183	539	256	781	388	
COMUNIDAD VALENCIANA	17.650	8.634	12.024	5.701	3.536	1.696	3.933	2.026	4.555	1.979	5.626	2.933	
Alicante	6.931	3.508	4.896	2.426	1.577	776	1.631	844	1.688	806	2.035	1.082	
Castellón	1.627	796	1.139	549	328	149	418	217	393	183	488	247	
Valencia	9.092	4.330	5.989	2.726	1.631	771	1.884	965	2.474	990	3.103	1.604	
EXTREMADURA	3.570	1.780	2.049	961	560	260	727	325	762	376	1.521	819	
Badajoz	2.060	1.003	1.092	488	259	111	393	165	440	212	968	515	
Cáceres	1.510	777	957	473	301	149	334	160	322	164	553	304	
GALICIA	15.216	7.463	10.813	5.156	3.214	1.496	4.009	1.954	3.590	1.706	4.403	2.307	
A Coruña	6.813	3.369	4.824	2.342	1.390	667	1.837	914	1.597	761	1.989	1.027	
Lugo	1.616	800	1.146	541	372	175	363	176	411	190	470	259	
Ourense	1.735	859	1.288	618	384	173	496	243	408	202	447	241	
Pontevedra	5.052	2.435	3.555	1.655	1.068	481	1.313	621	1.174	553	1.497	780	
MADRID (Comunidad de)	20.384	10.106	9.675	4.703	2.456	1.184	3.082	1.545	4.137	1.974	10.709	5.403	
MURCIA (Región de)	4.933	2.366	3.030	1.425	708	361	1.005	445	1.317	619	1.903	941	
NAVARRA (Comunidad Foral de)	842	416	432	193	7	6	91	47	334	140	410	223	
PAÍS VASCO	4.162	2.011	1.772	875	78	35	1.427	707	267	133	2.390	1.136	
Álava	605	304	222	129	-	-	187	107	35	22	383	175	
Guipúzcoa	735	387	335	179	-	-	335	179	-	-	400	208	
Vizcaya	2.822	1.320	1.215	567	78	35	905	421	232	111	1.607	753	
RIOJA (La)	406	205	57	21	-	-	-	-	57	21	349	184	
CEUTA	107	47	-	-	-	-	-	-	-	-	107	47	
MELILLA	141	68	29	14	-	-	13	9	16	5	112	54	

Nota: Este alumnado repetidor figura en el alumnado matriculado por curso de los cuadros anteriores.

(*) La cifra del Total General no corresponde al Total Nacional, ya que falta este dato de Andalucía y Canarias.

9. ALUMNADO MATRICULADO, POR EDAD Y CURSO.

B.U.P. Y C.O.U.
CURSO 1997-98
(Continúa)

EDAD Y SEXO	TOTAL	B.U.P.				C.O.U.
		Total	Primero	Segundo	Tercero	
TODOS LOS CENTROS						
TOTAL GENERAL	880.268	569.455	161.568	189.300	218.587	310.813
De 14 y menos años	118.858	118.858	118.858	-	-	-
De 15 años	153.154	153.154	28.075	125.079	-	-
De 16 años	172.843	172.843	8.529	34.395	129.919	-
De 17 años	223.511	58.852	2.723	15.499	40.630	164.659
De 18 años	100.161	29.328	976	6.124	22.228	70.833
De 19 años	53.154	14.671	570	2.789	11.312	38.483
De 20 y más años	58.587	21.749	1.837	5.414	14.498	36.838
MUJERES	463.457	298.063	82.562	98.858	116.643	165.394
De 14 y menos años	62.874	62.874	62.874	-	-	-
De 15 años	80.749	80.749	13.096	67.653	-	-
De 16 años	93.025	93.025	3.799	17.098	72.128	-
De 17 años	120.402	29.685	1.329	7.497	20.859	90.717
De 18 años	51.687	14.544	478	2.844	11.222	37.143
De 19 años	26.754	7.176	285	1.273	5.618	19.578
De 20 y más años	27.966	10.010	701	2.493	6.816	17.956
CENTROS PÚBLICOS						
TOTAL GENERAL	587.103	357.033	95.011	115.219	146.803	230.070
De 14 y menos años	63.084	63.084	63.084	-	-	-
De 15 años	85.406	85.406	19.912	65.494	-	-
De 16 años	104.978	104.978	6.506	24.124	74.348	-
De 17 años	150.095	44.430	2.331	12.247	29.852	105.665
De 18 años	81.577	24.860	891	5.449	18.520	56.717
De 19 años	46.712	13.458	538	2.664	10.256	33.254
De 20 y más años	55.251	20.817	1.749	5.241	13.827	34.434
MUJERES	318.539	193.493	50.377	62.477	80.639	125.046
De 14 y menos años	35.093	35.093	35.093	-	-	-
De 15 años	46.997	46.997	9.666	37.331	-	-
De 16 años	58.796	58.796	3.009	12.713	43.074	-
De 17 años	83.418	23.477	1.203	6.161	16.113	59.941
De 18 años	43.428	12.739	451	2.599	9.689	30.689
De 19 años	24.054	6.676	278	1.230	5.168	17.378
De 20 y más años	26.753	9.715	677	2.443	6.595	17.038

9. ALUMNADO MATRICULADO, POR EDAD Y CURSO.

EDUCACIÓN SECUNDARIA OBLIGATORIA
CURSO 1997-98
(Conclusión)

EDAD Y SEXO	TOTAL	B.U.P.				C.O.U.
		Total	Primero	Segundo	Tercero	
CENTROS PRIVADOS						
TOTAL GENERAL	293.165	212.422	66.557	74.081	71.784	80.743
De 14 y menos años	55.774	55.774	55.774	-	-	-
De 15 años	67.748	67.748	8.163	59.585	-	-
De 16 años	67.865	67.865	2.023	10.271	55.571	-
De 17 años	73.416	14.422	392	3.252	10.778	58.994
De 18 años	18.584	4.468	85	675	3.708	14.116
De 19 años	6.442	1.213	32	125	1.056	5.229
De 20 y más años	3.336	932	88	173	671	2.404
MUJERES	144.918	104.570	32.185	36.381	36.004	40.348
De 14 y menos años	27.781	27.781	27.781	-	-	-
De 15 años	33.752	33.752	3.430	30.322	-	-
De 16 años	34.229	34.229	790	4.385	29.054	-
De 17 años	36.984	6.208	126	1.336	4.746	30.776
De 18 años	8.259	1.805	27	245	1.533	6.454
De 19 años	2.700	500	7	43	450	2.200
De 20 y más años	1.213	295	24	50	221	918

10. ALUMNADO SEGÚN EL IDIOMA EXTRANJERO OBLIGATORIO QUE CURSA.

B.U.P. Y C.O.U.
CURSO 1997-98

	TOTAL			INGLÉS		FRANCÉS		ALEMÁN		OTROS	
	Total	Pública	Privada	Total	Pública	Total	Pública	Total	Pública	Total	Pública
TOTAL GENERAL	865.254	573.853	291.401	834.895	551.545	27.079	21.098	2.651	943	629	267
ANDALUCÍA	164.232	128.840	35.392	159.177	124.563	4.895	4.135	88	88	72	54
Almería	13.992	12.203	1.789	13.495	11.706	497	497	-	-	-	-
Cádiz	29.468	23.017	6.451	28.588	22.164	880	853	-	-	-	-
Córdoba	18.173	14.501	3.672	17.663	14.021	471	441	35	35	4	4
Granada	19.309	13.534	5.775	18.450	12.817	780	656	22	22	57	39
Huelva	8.247	7.335	912	8.109	7.197	138	138	-	-	-	-
Jaén	12.338	10.733	1.605	12.070	10.486	267	246	-	-	1	1
Málaga	23.207	16.657	6.550	22.814	16.278	391	377	-	-	2	2
Sevilla	39.498	30.860	8.638	37.988	29.894	1.471	927	31	31	8	8
ARAGÓN	14.725	5.633	9.092	14.098	5.169	561	450	64	12	2	2
Huesca	2.081	1.267	814	1.943	1.129	138	138	-	-	-	-
Teruel	572	406	166	559	393	13	13	-	-	-	-
Zaragoza	12.072	3.960	8.112	11.596	3.647	410	299	64	12	2	2
ASTURIAS (Principado de)	17.380	8.923	8.457	16.921	8.577	418	305	19	19	22	22
BALEARES (Islas)	8.639	3.550	5.089	8.458	3.460	181	90	-	-	-	-
CANARIAS	39.734	31.347	8.387	37.677	29.880	1.419	1.368	512	82	126	17
Las Palmas	20.181	15.167	5.014	19.244	14.701	479	428	401	38	57	-
Santa Cruz de Tenerife	19.553	16.180	3.373	18.433	15.179	940	940	111	44	69	17
CANTABRIA	8.762	5.657	3.105	8.596	5.491	166	166	-	-	-	-
CASTILLA Y LEÓN	38.495	18.214	20.281	37.897	17.691	578	503	16	16	4	4
Ávila	1.498	1.215	283	1.441	1.158	57	57	-	-	-	-
Burgos	5.321	1.831	3.490	5.277	1.800	44	31	-	-	-	-
León	6.524	2.829	3.695	6.425	2.730	96	96	3	3	-	-
Palencia	2.924	1.325	1.599	2.883	1.284	37	37	4	4	-	-
Salamanca	7.147	3.417	3.730	7.094	3.375	43	32	6	6	4	4
Segovia	1.731	1.558	173	1.693	1.520	36	36	2	2	-	-
Soria	845	482	363	819	456	26	26	-	-	-	-
Valladolid	9.890	3.324	6.566	9.739	3.220	150	103	1	1	-	-
Zamora	2.615	2.233	382	2.526	2.148	89	85	-	-	-	-
CASTILLA-LA MANCHA	20.077	14.717	5.360	19.451	14.160	622	553	4	4	-	-
Albacete	3.935	3.303	632	3.723	3.101	208	198	4	4	-	-
Ciudad Real	2.920	2.389	531	2.775	2.269	145	120	-	-	-	-
Cuenca	2.534	2.240	294	2.481	2.187	53	53	-	-	-	-
Guadalajara	2.517	898	1.619	2.457	839	60	59	-	-	-	-
Toledo	8.171	5.887	2.284	8.015	5.764	156	123	-	-	-	-
CATALUÑA	118.827	73.105	45.722	110.074	66.512	8.185	6.088	470	407	98	98
Barcelona	92.815	53.519	39.296	86.631	49.393	5.759	3.764	327	264	98	98
Girona	8.236	6.409	1.827	7.129	5.381	1.107	1.028	-	-	-	-
Lleida	6.789	4.923	1.866	5.864	4.021	831	808	94	94	-	-
Tarragona	10.987	8.254	2.733	10.450	7.717	488	488	49	49	-	-
COMUNIDAD VALENCIANA	109.806	82.913	26.893	106.431	79.841	3.057	2.966	318	106	-	-
Alicante	37.138	31.018	6.120	35.853	29.814	1.241	1.160	44	44	-	-
Castellón	11.574	9.968	1.606	11.323	9.717	201	201	50	50	-	-
Valencia	61.094	41.927	19.167	59.255	40.310	1.615	1.605	224	12	-	-
EXTREMADURA	18.575	13.379	5.196	18.234	13.120	296	244	30	-	15	15
Badajoz	10.844	7.590	3.254	10.673	7.441	171	149	-	-	-	-
Cáceres	7.731	5.789	1.942	7.561	5.679	125	95	30	-	15	15
GALICIA	93.801	75.990	17.811	92.246	74.480	1.551	1.506	4	4	-	-
A Coruña	40.892	32.187	8.705	40.374	31.693	514	490	4	4	-	-
Lugo	9.661	9.074	587	9.470	8.893	191	181	-	-	-	-
Ourense	11.254	8.659	2.595	10.869	8.282	385	377	-	-	-	-
Pontevedra	31.994	26.070	5.924	31.533	25.612	461	458	-	-	-	-
MADRID (Comunidad de)	144.032	65.844	78.188	139.934	64.499	3.029	1.245	782	48	287	52
MURCIA (Región de)	23.095	19.001	4.094	22.506	18.415	482	479	104	104	3	3
NAVARRA (Comunidad Foral de)	8.095	4.741	3.354	7.385	4.471	710	270	-	-	-	-
PAÍS VASCO (1)	33.018	20.031	12.987	31.962	19.361	816	617	240	53	-	-
Álava	4.127	2.738	1.389	4.035	2.648	70	68	22	22	-	-
Guipúzcoa	9.327	4.835	4.492	8.858	4.567	366	258	103	10	-	-
Vizcaya	19.564	12.458	7.106	19.069	12.146	380	291	115	21	-	-
RIOJA (La)	3.198	1.249	1.949	3.172	1.223	26	26	-	-	-	-
CEUTA	420	376	44	392	348	28	28	-	-	-	-
MELILLA	343	343	-	284	284	59	59	-	-	-	-

(1) Incluye los datos del idioma optativo.

11. ALUMNADO QUE CURSA IDIOMA EXTRANJERO OPTATIVO.

B.U.P. Y C.O.U.
CURSO 1997-98

	TOTAL			INGLÉS		FRANCÉS		ALEMÁN		OTROS	
	Total	Pública	Privada	Total	Pública	Total	Pública	Total	Pública	Total	Pública
TOTAL GENERAL	55.379	40.060	15.319	3.144	1.163	49.085	37.103	2.666	1.513	484	-
ANDALUCÍA	8.941	7.515	1.426	75	30	8.667	7.445	199	40	-	-
Almería	636	636	-	-	-	636	636	-	-	-	-
Cádiz	835	560	275	1	1	834	559	-	-	-	-
Córdoba	1.996	1.787	209	20	20	1.976	1.767	-	-	-	-
Granada	947	748	199	2	2	905	706	40	40	-	-
Huelva	194	194	-	7	7	187	187	-	-	-	-
Jaén	698	698	-	-	-	698	698	-	-	-	-
Málaga	818	612	206	45	-	773	612	-	-	-	-
Sevilla	2.817	2.280	537	-	-	2.658	2.280	159	-	-	-
ARAGÓN	226	8	218	41	2	152	6	33	-	-	-
Huesca	8	8	-	2	2	6	6	-	-	-	-
Teruel	-	-	-	-	-	-	-	-	-	-	-
Zaragoza	218	-	218	39	-	146	-	33	-	-	-
ASTURIAS (Principado de)	883	263	620	1	-	856	237	19	19	7	7
BALEARES (Islas)	113	60	53	-	-	113	60	-	-	-	-
CANARIAS	938	349	589	227	-	569	307	126	42	16	-
Las Palmas	623	267	356	227	-	295	225	85	42	16	-
Santa Cruz de Tenerife	315	82	233	-	-	274	82	41	-	-	-
CANTABRIA	327	30	297	-	-	327	30	-	-	-	-
CASTILLA Y LEÓN	818	353	465	55	-	763	353	-	-	-	-
Ávila	51	51	-	-	-	51	51	-	-	-	-
Burgos	93	-	93	9	-	84	-	-	-	-	-
León	-	-	-	-	-	-	-	-	-	-	-
Palencia	94	21	73	-	-	94	21	-	-	-	-
Salamanca	89	89	-	-	-	89	89	-	-	-	-
Segovia	-	-	-	-	-	-	-	-	-	-	-
Soria	-	-	-	-	-	-	-	-	-	-	-
Valladolid	422	123	299	46	-	376	123	-	-	-	-
Zamora	69	69	-	-	-	69	69	-	-	-	-
CASTILLA-LA MANCHA	543	298	245	-	-	543	298	-	-	-	-
Albacete	-	-	-	-	-	-	-	-	-	-	-
Ciudad Real	-	-	-	-	-	-	-	-	-	-	-
Cuenca	6	6	-	-	-	6	6	-	-	-	-
Guadalajara	-	-	-	-	-	-	-	-	-	-	-
Toledo	537	292	245	-	-	537	292	-	-	-	-
CATALUÑA	10.258	8.580	1.678	1.249	561	8.200	7.240	740	710	69	69
Barcelona	8.805	7.127	1.678	1.121	433	6.948	5.988	667	637	69	69
Girona	-	-	-	-	-	-	-	-	-	-	-
Lleida	185	185	-	10	10	167	167	8	8	-	-
Tarragona	1.268	1.268	-	118	118	1.085	1.085	65	65	-	-
COMUNIDAD VALENCIANA	8.831	8.136	695	225	68	8.093	7.577	326	304	187	187
Alicante	2.781	2.736	45	18	18	2.620	2.575	110	110	33	33
Castellón	819	727	92	5	5	747	655	-	-	67	67
Valencia	5.231	4.673	558	202	45	4.726	4.347	216	194	87	87
EXTREMADURA	1.230	1.117	113	37	37	1.152	1.039	41	41	-	-
Badajoz	495	495	-	21	21	474	474	-	-	-	-
Cáceres	735	622	113	16	16	678	565	41	41	-	-
GALICIA	5.651	4.358	1.293	59	58	5.463	4.195	129	105	-	-
A Coruña	2.566	2.206	360	58	58	2.403	2.043	105	105	-	-
Lugo	416	387	29	-	-	416	387	-	-	-	-
Ourense	734	468	266	-	-	734	468	-	-	-	-
Pontevedra	1.935	1.297	638	1	-	1.910	1.297	24	-	-	-
MADRID (Comunidad de)	13.502	6.315	7.187	766	177	11.564	5.954	967	166	205	18
MURCIA (Región de)	1.867	1.867	-	145	145	1.693	1.693	29	29	-	-
NAVARRA (Comunidad Foral de)	1.214	790	424	248	85	909	648	57	57	-	-
PAÍS VASCO (1)	x	x	x	x	x	x	x	x	x	x	x
Álava	x	x	x	x	x	x	x	x	x	x	x
Guipúzcoa	x	x	x	x	x	x	x	x	x	x	x
Vizcaya	x	x	x	x	x	x	x	x	x	x	x
RIOJA (La)	37	21	16	16	-	21	21	-	-	-	-
CEUTA	-	-	-	-	-	-	-	-	-	-	-
MELILLA	-	-	-	-	-	-	-	-	-	-	-

(1) Datos incluidos en la Tabla anterior: "Alumnado según idioma obligatorio que cursa".

I.3.6. BACHILLERATO L.O.G.S.E.

**1. ALUMNADO MATRICULADO, POR CURSO Y MODALIDAD.
TODOS CENTROS. AMBOS SEXOS.**

BACHILLERATO L.O.G.S.E.
CURSO 1997-98

	TOTAL	PRIMER CURSO					SEGUNDO CURSO				
		TOTAL	Artes	Ciencias de la Naturaleza y de la Salud	Humanidades y Ciencias Sociales	Tecnología	TOTAL	Artes	Ciencias de la Naturaleza y de la Salud	Humanidades y Ciencias Sociales	Tecnología
TOTAL GENERAL	258.974	174.702	5.534	71.252	77.196	20.720	84.272	4.428	32.132	37.536	10.176
ANDALUCÍA	45.683	30.457	893	13.131	13.782	2.651	15.226	579	6.179	6.916	1.552
Almería	2.803	1.713	85	583	822	223	1.090	63	387	496	144
Cádiz	7.722	4.706	111	1.941	2.203	451	3.016	68	1.217	1.359	372
Córdoba	2.702	2.139	72	899	980	188	563	37	172	285	69
Granada	3.768	2.929	88	1.299	1.284	258	839	63	255	405	116
Huelva	3.264	2.404	83	1.272	941	108	860	50	475	292	43
Jaén	3.896	2.703	96	1.208	1.099	300	1.193	56	470	513	154
Málaga	10.882	6.963	134	2.803	3.380	646	3.919	122	1.602	1.862	333
Sevilla	10.646	6.900	224	3.126	3.073	477	3.746	120	1.601	1.704	321
ARAGÓN	10.178	6.752	215	2.722	3.159	656	3.426	236	1.100	1.551	539
Huesca	1.910	1.158	31	417	556	154	752	43	244	351	114
Teruel	1.712	901	19	356	394	132	811	37	288	369	117
Zaragoza	6.556	4.693	165	1.949	2.209	370	1.863	156	568	831	308
ASTURIAS (Principado de)	10.931	6.447	186	2.752	2.860	649	4.484	171	1.636	1.939	738
BALEARES (Islas)	7.100	4.286	346	1.208	2.310	422	2.814	291	775	1.476	272
CANARIAS	10.526	6.784	225	2.581	3.016	962	3.742	234	1.561	1.611	336
Las Palmas	6.167	3.771	127	1.476	1.615	553	2.396	131	996	1.016	253
Santa Cruz de Tenerife	4.359	3.013	98	1.105	1.401	409	1.346	103	565	595	83
CANTABRIA	5.221	3.381	90	1.511	1.537	243	1.840	80	710	875	175
CASTILLA Y LEÓN	24.005	16.121	628	6.939	7.080	1.474	7.884	596	3.137	3.448	703
Ávila	1.593	1.272	46	385	587	254	321	55	37	176	53
Burgos	3.052	2.198	93	1.053	969	83	854	72	408	347	27
León	6.445	3.955	144	1.822	1.695	294	2.490	136	1.216	1.005	133
Palencia	1.179	657	36	220	320	81	522	35	174	239	74
Salamanca	2.696	2.241	89	894	1.027	231	455	68	75	214	98
Segovia	1.302	992	40	418	410	124	310	34	90	148	38
Soria	998	658	20	328	310	-	340	37	141	162	-
Valladolid	5.101	3.126	125	1.451	1.271	279	1.975	110	830	874	161
Zamora	1.639	1.022	35	368	491	128	617	49	166	283	119
CASTILLA-LA MANCHA	15.822	10.136	423	4.520	4.512	681	5.686	303	2.364	2.530	489
Albacete	3.978	2.815	54	1.229	1.389	143	1.163	-	442	647	74
Ciudad Real	5.922	3.505	203	1.579	1.422	301	2.417	173	1.121	901	222
Cuenca	1.224	821	20	418	324	59	403	-	155	208	40
Guadalajara	1.728	1.030	26	443	478	83	698	-	279	317	102
Toledo	2.970	1.965	120	851	899	95	1.005	130	367	457	51
CATALUÑA	28.547	20.133	766	6.243	8.761	4.363	8.414	406	2.698	3.847	1.463
Barcelona	24.307	16.708	672	5.196	7.322	3.518	7.599	382	2.425	3.488	1.304
Girona	2.189	1.884	62	550	804	468	305	-	105	150	50
Lleida	931	715	32	243	282	158	216	24	69	87	36
Tarragona	1.120	826	-	254	353	219	294	-	99	122	73
COMUNIDAD VALENCIANA	13.953	8.322	337	3.657	3.489	839	5.631	329	2.473	2.290	539
Alicante	5.657	3.314	124	1.440	1.451	299	2.343	123	1.015	971	234
Castellón	1.102	646	54	295	251	46	456	74	180	175	27
Valencia	7.194	4.362	159	1.922	1.787	494	2.832	132	1.278	1.144	278
EXTREMADURA	9.062	5.419	113	2.063	2.745	498	3.643	93	1.395	1.780	375
Badajoz	6.886	3.917	87	1.494	1.971	365	2.969	93	1.220	1.427	229
Cáceres	2.176	1.502	26	569	774	133	674	-	175	353	146
GALICIA	7.054	3.597	76	1.433	1.394	694	3.457	88	1.392	1.267	710
A Coruña	3.385	1.723	44	713	718	248	1.662	66	640	663	293
Lugo	1.342	673	-	280	227	166	669	-	284	212	173
Ourense	226	106	-	41	37	28	120	-	53	37	30
Pontevedra	2.101	1.095	32	399	412	252	1.006	22	415	355	214
MADRID (Comunidad de)	30.191	21.306	814	8.885	9.717	1.890	8.885	666	3.158	4.144	917
MURCIA (Región de)	9.611	6.152	182	2.437	2.907	626	3.459	159	1.325	1.655	320
NAVARRA (Comunidad Foral de)	-	-	-	-	-	-	-	-	-	-	-
PAÍS VASCO	26.919	22.667	-	9.944	8.839	3.884	4.252	-	1.655	1.628	969
Álava	3.668	3.265	-	1.486	1.253	526	403	-	190	119	94
Guipúzcoa	9.785	7.462	-	3.340	2.770	1.352	2.323	-	902	817	604
Vizcaya	13.466	11.940	-	5.118	4.816	2.006	1.526	-	563	692	271
RIOJA (La)	2.377	1.554	120	715	549	170	823	94	344	325	60
CEUTA	767	522	21	249	252	-	245	22	114	106	3
MELILLA	1.027	666	99	262	287	18	361	81	116	148	16

**2. ALUMNADO MATRICULADO, POR CURSO Y MODALIDAD.
TODOS LOS CENTROS. MUJERES.**

BACHILLERATO L.O.G.S.E.
CURSO 1997-98

	TOTAL	PRIMER CURSO					SEGUNDO CURSO				
		TOTAL	Artes	Ciencias de la Naturaleza y de la Salud	Humanidades y Ciencias Sociales	Tecnología	TOTAL	Artes	Ciencias de la Naturaleza y de la Salud	Humanidades y Ciencias Sociales	Tecnología
TOTAL GENERAL	142.095	94.852	3.382	38.149	49.493	3.828	47.243	2.676	17.615	24.856	2.096
ANDALUCÍA	23.953	15.877	517	6.605	8.213	542	8.076	305	3.186	4.290	295
Almería	1.328	816	66	290	416	44	512	28	173	286	25
Cádiz	4.018	2.403	74	939	1.311	79	1.615	40	627	872	76
Córdoba	1.501	1.182	24	456	653	49	319	14	80	204	21
Granada	1.923	1.541	50	663	790	38	382	22	114	225	21
Huelva	1.764	1.276	57	621	582	16	488	25	259	190	14
Jaén	1.966	1.338	62	588	649	39	628	25	243	336	24
Málaga	5.640	3.645	60	1.447	1.969	169	1.995	85	775	1.075	60
Sevilla	5.813	3.676	124	1.601	1.843	108	2.137	66	915	1.102	54
ARAGÓN	5.827	3.816	152	1.427	2.066	171	2.011	163	605	1.096	147
Huesca	1.065	654	16	227	359	52	411	27	126	229	29
Teruel	1.036	523	16	213	272	22	513	33	168	279	33
Zaragoza	3.726	2.639	120	987	1.435	97	1.087	103	311	588	85
ASTURIAS (Principado de)	6.134	3.639	120	1.520	1.869	130	2.495	139	903	1.279	174
BALEARES (Islas)	4.113	2.501	214	629	1.588	70	1.612	178	431	973	30
CANARIAS	5.961	3.799	117	1.441	2.035	206	2.162	127	850	1.115	70
Las Palmas	3.466	2.103	67	854	1.070	112	1.363	70	531	703	59
Santa Cruz de Tenerife	2.495	1.696	50	587	965	94	799	57	319	412	11
CANTABRIA	2.891	1.874	57	799	977	41	1.017	40	365	575	37
CASTILLA Y LEÓN	13.290	8.830	413	3.599	4.450	368	4.460	357	1.659	2.287	157
Ávila	888	690	31	189	379	91	198	32	25	123	18
Burgos	1.698	1.238	60	532	634	12	460	41	196	222	1
León	3.651	2.205	97	978	1.071	59	1.446	85	644	696	21
Palencia	672	383	25	125	207	26	289	20	89	157	23
Salamanca	1.338	1.156	59	462	609	26	182	43	35	100	4
Segovia	724	545	29	215	261	40	179	23	53	96	7
Soria	564	369	12	165	192	-	195	23	64	108	-
Valladolid	2.846	1.685	82	734	783	86	1.161	65	467	599	30
Zamora	909	559	18	199	314	28	350	25	86	186	53
CASTILLA-LA MANCHA	8.907	5.608	278	2.411	2.755	164	3.299	192	1.268	1.708	131
Albacete	2.243	1.548	33	674	811	30	695	-	241	424	30
Ciudad Real	3.286	1.927	133	843	871	80	1.359	103	604	595	57
Cuenca	698	474	16	228	216	14	224	-	81	133	10
Guadalajara	929	535	16	203	297	19	394	-	146	218	30
Toledo	1.751	1.124	80	463	560	21	627	89	196	338	4
CATALUÑA	15.998	11.111	474	3.882	6.104	651	4.887	243	1.651	2.728	265
Barcelona	13.582	9.172	421	3.196	5.033	522	4.410	229	1.484	2.458	239
Girona	1.255	1.079	38	371	601	69	176	-	59	115	2
Lleida	548	415	15	156	217	27	133	14	46	69	4
Tarragona	613	445	-	159	253	33	168	-	62	86	20
COMUNIDAD VALENCIANA	8.150	4.807	206	2.120	2.340	141	3.343	219	1.448	1.571	105
Alicante	3.275	1.901	68	822	962	49	1.374	84	586	661	43
Castellón	679	399	41	196	155	7	280	46	116	114	4
Valencia	4.196	2.507	97	1.102	1.223	85	1.689	89	746	796	58
EXTREMADURA	5.327	3.161	57	1.115	1.830	159	2.166	62	767	1.205	132
Badajoz	4.067	2.286	46	825	1.302	113	1.781	62	672	966	81
Cáceres	1.260	875	11	290	528	46	385	-	95	239	51
GALICIA	3.708	1.838	38	771	898	131	1.870	54	800	881	135
A Coruña	1.815	891	20	362	462	47	924	43	359	459	63
Lugo	636	325	-	151	142	32	311	-	151	138	22
Ourense	95	48	-	20	27	1	47	-	20	27	-
Pontevedra	1.162	574	18	238	267	51	588	11	270	257	50
MADRID (Comunidad de)	16.593	11.642	486	4.841	5.925	390	4.951	386	1.797	2.601	167
MURCIA (Región de)	5.236	3.294	107	1.267	1.783	137	1.942	100	708	1.043	91
NAVARRA (Comunidad Foral de)	-	-	-	-	-	-	-	-	-	-	-
PAÍS VASCO	13.736	11.591	-	5.109	6.001	481	2.145	-	894	1.122	129
Álava	1.946	1.754	-	826	868	60	192	-	100	78	14
Guipúzcoa	5.039	3.921	-	1.788	2.000	133	1.118	-	476	559	83
Vizcaya	6.751	5.916	-	2.495	3.133	288	835	-	318	485	32
RIOJA (La)	1.343	855	84	387	341	43	488	53	185	225	25
CEUTA	407	278	11	119	148	-	129	11	47	71	-
MELILLA	521	331	51	107	170	3	190	47	51	86	6

**3. ALUMNADO MATRICULADO, POR CURSO Y MODALIDAD.
CENTROS PÚBLICOS. AMBOS SEXOS.**

BACHILLERATO L.O.G.S.E.
CURSO 1997-98

	TOTAL	PRIMER CURSO					SEGUNDO CURSO				
		TOTAL	Artes	Ciencias de la Naturaleza y de la Salud	Humanidades y Ciencias Sociales	Tecnología	TOTAL	Artes	Ciencias de la Naturaleza y de la Salud	Humanidades y Ciencias Sociales	Tecnología
TOTAL GENERAL	232.283	152.963	5.409	62.304	68.323	16.927	79.320	4.301	30.527	35.369	9.123
ANDALUCÍA	41.255	27.448	893	11.854	12.495	2.206	13.807	579	5.648	6.298	1.282
Almería	2.803	1.713	85	583	822	223	1.090	63	387	496	144
Cádiz	7.409	4.527	111	1.879	2.144	393	2.882	68	1.143	1.324	347
Córdoba	2.344	1.905	72	847	840	146	439	37	136	218	48
Granada	3.301	2.546	88	1.071	1.155	232	755	63	239	364	89
Huelva	3.118	2.336	83	1.237	908	108	782	50	427	262	43
Jaén	3.225	2.346	96	1.089	966	195	879	56	390	373	60
Málaga	9.677	6.057	134	2.478	2.974	471	3.620	122	1.521	1.727	250
Sevilla	9.378	6.018	224	2.670	2.686	438	3.360	120	1.405	1.534	301
ARAGÓN	9.528	6.102	215	2.448	2.838	601	3.426	236	1.100	1.551	539
Huesca	1.910	1.158	31	417	556	154	752	43	244	351	114
Teruel	1.682	871	19	336	384	132	811	37	288	369	117
Zaragoza	5.936	4.073	165	1.695	1.898	315	1.863	156	568	831	308
ASTURIAS (Principado de)	10.780	6.296	186	2.665	2.796	649	4.484	171	1.636	1.939	738
BALEARES (Islas)	6.808	3.994	346	1.134	2.144	370	2.814	291	775	1.476	272
CANARIAS	10.526	6.784	225	2.581	3.016	962	3.742	234	1.561	1.611	336
Las Palmas	6.167	3.771	127	1.476	1.615	553	2.396	131	996	1.016	253
Santa Cruz de Tenerife	4.359	3.013	98	1.105	1.401	409	1.346	103	565	595	83
CANTABRIA	5.086	3.246	90	1.427	1.486	243	1.840	80	710	875	175
CASTILLA Y LEÓN	23.008	15.209	628	6.510	6.724	1.347	7.799	596	3.137	3.405	661
Ávila	1.328	1.007	46	249	490	222	321	55	37	176	53
Burgos	2.933	2.092	93	1.019	907	73	841	72	408	334	27
León	6.341	3.851	144	1.760	1.653	294	2.490	136	1.216	1.005	133
Palencia	1.179	657	36	220	320	81	522	35	174	239	74
Salamanca	2.500	2.075	89	827	953	206	425	68	75	184	98
Segovia	1.162	852	40	349	367	96	310	34	90	148	38
Soria	956	616	20	300	296	-	340	37	141	162	-
Valladolid	5.027	3.094	125	1.451	1.271	247	1.933	110	830	874	119
Zamora	1.582	965	35	335	467	128	617	49	166	283	119
CASTILLA-LA MANCHA	15.536	9.850	423	4.397	4.393	637	5.686	303	2.364	2.530	489
Albacete	3.978	2.815	54	1.229	1.389	143	1.163	-	442	647	74
Ciudad Real	5.693	3.276	203	1.483	1.333	257	2.417	173	1.121	901	222
Cuenca	1.224	821	20	418	324	59	403	-	155	208	40
Guadalajara	1.728	1.030	26	443	478	83	698	-	279	317	102
Toledo	2.913	1.908	120	824	869	95	1.005	130	367	457	51
CATALUÑA	22.102	15.718	662	4.667	6.849	3.540	6.384	318	2.039	2.914	1.113
Barcelona	18.058	12.470	568	3.678	5.463	2.761	5.588	294	1.775	2.555	964
Girona	2.053	1.767	62	518	766	421	286	-	96	150	40
Lleida	871	655	32	217	267	139	216	24	69	87	36
Tarragona	1.120	826	-	254	353	219	294	-	99	122	73
COMUNIDAD VALENCIANA	13.392	8.013	326	3.574	3.335	778	5.379	326	2.414	2.147	492
Alicante	5.643	3.303	113	1.440	1.451	299	2.340	120	1.015	971	234
Castellón	1.068	628	54	295	233	46	440	74	180	159	27
Valencia	6.681	4.082	159	1.839	1.651	433	2.599	132	1.219	1.017	231
EXTREMADURA	8.928	5.285	113	2.004	2.688	480	3.643	93	1.395	1.780	375
Badajoz	6.802	3.833	87	1.452	1.947	347	2.969	93	1.220	1.427	229
Cáceres	2.126	1.452	26	552	741	133	674	-	175	353	146
GALICIA	6.860	3.506	76	1.407	1.355	668	3.354	88	1.360	1.228	678
A Coruña	3.272	1.677	44	700	699	234	1.595	66	615	638	276
Lugo	1.261	628	-	267	207	154	633	-	277	198	158
Ourense	226	106	-	41	37	28	120	-	53	37	30
Pontevedra	2.101	1.095	32	399	412	252	1.006	22	415	355	214
MADRID (Comunidad de)	28.260	19.771	812	8.142	9.113	1.704	8.489	630	3.008	3.978	873
MURCIA (Región de)	9.454	6.010	182	2.390	2.847	591	3.444	159	1.316	1.649	320
NAVARRA (Comunidad Foral de)	-	-	-	-	-	-	-	-	-	-	-
PAÍS VASCO	16.697	13.097	-	5.923	5.191	1.983	3.600	-	1.490	1.409	701
Álava	2.062	1.659	-	799	672	188	403	-	190	119	94
Guipúzcoa	6.141	4.308	-	1.893	1.580	835	1.833	-	737	666	430
Vizcaya	8.494	7.130	-	3.231	2.939	960	1.364	-	563	624	177
RIOJA (La)	2.303	1.480	112	681	537	150	823	94	344	325	60
CEUTA	767	522	21	249	252	-	245	22	114	106	3
MELILLA	993	632	99	251	264	18	361	81	116	148	16

**4. ALUMNADO MATRICULADO, POR CURSO Y MODALIDAD.
CENTROS PÚBLICOS. MUJERES.**

BACHILLERATO L.O.G.S.E.
CURSO 1997-98

	TOTAL	PRIMER CURSO					SEGUNDO CURSO				
		TOTAL	Artes	Ciencias de la Naturaleza y de la Salud	Humanidades y Ciencias Sociales	Tecnología	TOTAL	Artes	Ciencias de la Naturaleza y de la Salud	Humanidades y Ciencias Sociales	Tecnología
TOTAL GENERAL	128.738	83.935	3.312	33.491	43.899	3.233	44.803	2.625	16.728	23.527	1.923
ANDALUCÍA	21.742	14.356	517	5.925	7.468	446	7.386	305	2.891	3.932	258
Almería	1.328	816	66	290	416	44	512	28	173	286	25
Cádiz	3.870	2.325	74	908	1.275	68	1.545	40	584	850	71
Córdoba	1.307	1.067	24	428	570	45	240	14	60	145	21
Granada	1.693	1.337	50	526	723	38	356	22	106	207	21
Huelva	1.688	1.236	57	614	549	16	452	25	238	175	14
Jaén	1.692	1.198	62	538	569	29	494	25	200	260	9
Málaga	5.006	3.142	60	1.255	1.726	101	1.864	85	733	1.000	46
Sevilla	5.158	3.235	124	1.366	1.640	105	1.923	66	797	1.009	51
ARAGÓN	5.478	3.467	152	1.286	1.863	166	2.011	163	605	1.096	147
Huesca	1.065	654	16	227	359	52	411	27	126	229	29
Teruel	1.023	510	16	205	267	22	513	33	168	279	33
Zaragoza	3.390	2.303	120	854	1.237	92	1.087	103	311	588	85
ASTURIAS (Principado de)	6.052	3.557	120	1.477	1.830	130	2.495	139	903	1.279	174
BALEARES (Islas)	3.933	2.321	214	587	1.468	52	1.612	178	431	973	30
CANARIAS	5.961	3.799	117	1.441	2.035	206	2.162	127	850	1.115	70
Las Palmas	3.466	2.103	67	854	1.070	112	1.363	70	531	703	59
Santa Cruz de Tenerife	2.495	1.696	50	587	965	94	799	57	319	412	11
CANTABRIA	2.812	1.795	57	755	942	41	1.017	40	365	575	37
CASTILLA Y LEÓN	12.812	8.372	413	3.389	4.234	336	4.440	357	1.659	2.274	150
Ávila	758	560	31	130	321	78	198	32	25	123	18
Burgos	1.613	1.166	60	511	584	11	447	41	196	209	1
León	3.587	2.141	97	946	1.039	59	1.446	85	644	696	21
Palencia	672	383	25	125	207	26	289	20	89	157	23
Salamanca	1.294	1.112	59	437	591	25	182	43	35	100	4
Segovia	652	473	29	181	232	31	179	23	53	96	7
Soria	537	342	12	148	182	-	195	23	64	108	-
Valladolid	2.831	1.677	82	734	783	78	1.154	65	467	599	23
Zamora	868	518	18	177	295	28	350	25	86	186	53
CASTILLA-LA MANCHA	8.765	5.466	278	2.339	2.687	162	3.299	192	1.268	1.708	131
Albacete	2.243	1.548	33	674	811	30	695	-	241	424	30
Ciudad Real	3.185	1.826	133	790	825	78	1.359	103	604	595	57
Cuenca	698	474	16	228	216	14	224	-	81	133	10
Guadalajara	929	535	16	203	297	19	394	-	146	218	30
Toledo	1.710	1.083	80	444	538	21	627	89	196	338	4
CATALUÑA	12.664	8.857	416	3.054	4.891	496	3.807	193	1.278	2.149	187
Barcelona	10.345	7.014	363	2.402	3.866	383	3.331	179	1.112	1.879	161
Girona	1.192	1.017	38	353	567	59	175	-	58	115	2
Lleida	514	381	15	140	205	21	133	14	46	69	4
Tarragona	613	445	-	159	253	33	168	-	62	86	20
COMUNIDAD VALENCIANA	7.865	4.654	202	2.074	2.246	132	3.211	218	1.415	1.481	97
Alicante	3.270	1.897	64	822	962	49	1.373	83	586	661	43
Castellón	662	390	41	196	146	7	272	46	116	106	4
Valencia	3.933	2.367	97	1.056	1.138	76	1.566	89	713	714	50
EXTREMADURA	5.258	3.092	57	1.088	1.790	157	2.166	62	767	1.205	132
Badajoz	4.028	2.247	46	805	1.285	111	1.781	62	672	966	81
Cáceres	1.230	845	11	283	505	46	385	-	95	239	51
GALICIA	3.648	1.809	38	757	887	127	1.839	54	788	864	133
A Coruña	1.783	878	20	354	457	47	905	43	349	450	63
Lugo	608	309	-	145	136	28	299	-	149	130	20
Ourense	95	48	-	20	27	1	47	-	20	27	-
Pontevedra	1.162	574	18	238	267	51	588	11	270	257	50
MADRID (Comunidad de)	15.576	10.826	486	4.437	5.534	369	4.750	386	1.710	2.487	167
MURCIA (Región de)	5.154	3.218	107	1.231	1.745	135	1.936	100	705	1.040	91
NAVARRA (Comunidad Foral de)	-	-	-	-	-	-	-	-	-	-	-
PAÍS VASCO	8.810	6.945	-	3.072	3.641	232	1.865	-	810	967	88
Álava	1.146	954	-	435	488	31	192	-	100	78	14
Guipúzcoa	3.228	2.315	-	1.046	1.182	87	913	-	392	459	62
Vizcaya	4.436	3.676	-	1.591	1.971	114	760	-	318	430	12
RIOJA (La)	1.310	822	76	364	339	43	488	53	185	225	25
CEUTA	407	278	11	119	148	-	129	11	47	71	-
MELILLA	491	301	51	96	151	3	190	47	51	86	6

**5. ALUMNADO MATRICULADO, POR CURSO Y MODALIDAD.
CENTROS PRIVADOS. AMBOS SEXOS.**

BACHILLERATO L.O.G.S.E.
CURSO 1997-98

	TOTAL	PRIMER CURSO					SEGUNDO CURSO				
		TOTAL	Artes	Ciencias de la Naturaleza y de la Salud	Humanidades y Ciencias Sociales	Tecnología	TOTAL	Artes	Ciencias de la Naturaleza y de la Salud	Humanidades y Ciencias Sociales	Tecnología
TOTAL GENERAL	26.691	21.739	125	8.948	8.873	3.793	4.952	127	1.605	2.167	1.053
ANDALUCÍA	4.428	3.009	-	1.277	1.287	445	1.419	-	531	618	270
Almería	-	-	-	-	-	-	-	-	-	-	-
Cádiz	313	179	-	62	59	58	134	-	74	35	25
Córdoba	358	234	-	52	140	42	124	-	36	67	21
Granada	467	383	-	228	129	26	84	-	16	41	27
Huelva	146	68	-	35	33	-	78	-	48	30	-
Jaén	671	357	-	119	133	105	314	-	80	140	94
Málaga	1.205	906	-	325	406	175	299	-	81	135	83
Sevilla	1.268	882	-	456	387	39	386	-	196	170	20
ARAGÓN	650	650	-	274	321	55	-	-	-	-	-
Huesca	-	-	-	-	-	-	-	-	-	-	-
Teruel	30	30	-	20	10	-	-	-	-	-	-
Zaragoza	620	620	-	254	311	55	-	-	-	-	-
ASTURIAS (Principado de)	151	151	-	87	64	-	-	-	-	-	-
BALEARES (Islas)	292	292	-	74	166	52	-	-	-	-	-
CANARIAS	-	-	-	-	-	-	-	-	-	-	-
Las Palmas	-	-	-	-	-	-	-	-	-	-	-
Santa Cruz de Tenerife	-	-	-	-	-	-	-	-	-	-	-
CANTABRIA	135	135	-	84	51	-	-	-	-	-	-
CASTILLA Y LEÓN	997	912	-	429	356	127	85	-	-	43	42
Ávila	265	265	-	136	97	32	-	-	-	-	-
Burgos	119	106	-	34	62	10	13	-	-	13	-
León	104	104	-	62	42	-	-	-	-	-	-
Palencia	-	-	-	-	-	-	-	-	-	-	-
Salamanca	196	166	-	67	74	25	30	-	-	30	-
Segovia	140	140	-	69	43	28	-	-	-	-	-
Soria	42	42	-	28	14	-	-	-	-	-	-
Valladolid	74	32	-	-	-	32	42	-	-	-	42
Zamora	57	57	-	33	24	-	-	-	-	-	-
CASTILLA-LA MANCHA	286	286	-	123	119	44	-	-	-	-	-
Albacete	-	-	-	-	-	-	-	-	-	-	-
Ciudad Real	229	229	-	96	89	44	-	-	-	-	-
Cuenca	-	-	-	-	-	-	-	-	-	-	-
Guadalajara	-	-	-	-	-	-	-	-	-	-	-
Toledo	57	57	-	27	30	-	-	-	-	-	-
CATALUÑA	6.445	4.415	104	1.576	1.912	823	2.030	88	659	933	350
Barcelona	6.249	4.238	104	1.518	1.859	757	2.011	88	650	933	340
Girona	136	117	-	32	38	47	19	-	9	-	10
Lleida	60	60	-	26	15	19	-	-	-	-	-
Tarragona	-	-	-	-	-	-	-	-	-	-	-
COMUNIDAD VALENCIANA	561	309	11	83	154	61	252	3	59	143	47
Alicante	14	11	11	-	-	-	3	3	-	-	-
Castellón	34	18	-	-	18	-	16	-	-	16	-
Valencia	513	280	-	83	136	61	233	-	59	127	47
EXTREMADURA	134	134	-	59	57	18	-	-	-	-	-
Badajoz	84	84	-	42	24	18	-	-	-	-	-
Cáceres	50	50	-	17	33	-	-	-	-	-	-
GALICIA	194	91	-	26	39	26	103	-	32	39	32
A Coruña	113	46	-	13	19	14	67	-	25	25	17
Lugo	81	45	-	13	20	12	36	-	7	14	15
Ourense	-	-	-	-	-	-	-	-	-	-	-
Pontevedra	-	-	-	-	-	-	-	-	-	-	-
MADRID (Comunidad de)	1.931	1.535	2	743	604	186	396	36	150	166	44
MURCIA (Región de)	157	142	-	47	60	35	15	-	9	6	-
NAVARRA (Comunidad Foral de)	-	-	-	-	-	-	-	-	-	-	-
PAÍS VASCO	10.222	9.570	-	4.021	3.648	1.901	652	-	165	219	268
Álava	1.606	1.606	-	687	581	338	-	-	-	-	-
Guipúzcoa	3.644	3.154	-	1.447	1.190	517	490	-	165	151	174
Vizcaya	4.972	4.810	-	1.887	1.877	1.046	162	-	-	68	94
RIOJA (La)	74	74	8	34	12	20	-	-	-	-	-
CEUTA	-	-	-	-	-	-	-	-	-	-	-
MELILLA	34	34	-	11	23	-	-	-	-	-	-

**6. ALUMNADO MATRICULADO, POR CURSO Y MODALIDAD.
CENTROS PRIVADOS. MUJERES.**

BACHILLERATO L.O.G.S.E.
CURSO 1997-98

	TOTAL	PRIMER CURSO					SEGUNDO CURSO				
		TOTAL	Artes	Ciencias de la Naturaleza y de la Salud	Humanidades y Ciencias Sociales	Tecnología	TOTAL	Artes	Ciencias de la Naturaleza y de la Salud	Humanidades y Ciencias Sociales	Tecnología
TOTAL GENERAL	13.357	10.917	70	4.658	5.594	595	2.440	51	887	1.329	173
ANDALUCÍA	2.211	1.521	-	680	745	96	690	-	295	358	37
Almería	-	-	-	-	-	-	-	-	-	-	-
Cádiz	148	78	-	31	36	11	70	-	43	22	5
Córdoba	194	115	-	28	83	4	79	-	20	59	-
Granada	230	204	-	137	67	-	26	-	8	18	-
Huelva	76	40	-	7	33	-	36	-	21	15	-
Jaén	274	140	-	50	80	10	134	-	43	76	15
Málaga	634	503	-	192	243	68	131	-	42	75	14
Sevilla	655	441	-	235	203	3	214	-	118	93	3
ARAGÓN	349	349	-	141	203	5	-	-	-	-	-
Huesca	-	-	-	-	-	-	-	-	-	-	-
Teruel	13	13	-	8	5	-	-	-	-	-	-
Zaragoza	336	336	-	133	198	5	-	-	-	-	-
ASTURIAS (Principado de)	82	82	-	43	39	-	-	-	-	-	-
BALEARES (Islas)	180	180	-	42	120	18	-	-	-	-	-
CANARIAS	-	-	-	-	-	-	-	-	-	-	-
Las Palmas	-	-	-	-	-	-	-	-	-	-	-
Santa Cruz de Tenerife	-	-	-	-	-	-	-	-	-	-	-
CANTABRIA	79	79	-	44	35	-	-	-	-	-	-
CASTILLA Y LEÓN	478	458	-	210	216	32	20	-	-	13	7
Ávila	130	130	-	59	58	13	-	-	-	-	-
Burgos	85	72	-	21	50	1	13	-	-	13	-
León	64	64	-	32	32	-	-	-	-	-	-
Palencia	-	-	-	-	-	-	-	-	-	-	-
Salamanca	44	44	-	25	18	1	-	-	-	-	-
Segovia	72	72	-	34	29	9	-	-	-	-	-
Soria	27	27	-	17	10	-	-	-	-	-	-
Valladolid	15	8	-	-	-	8	7	-	-	-	7
Zamora	41	41	-	22	19	-	-	-	-	-	-
CASTILLA-LA MANCHA	142	142	-	72	68	2	-	-	-	-	-
Albacete	-	-	-	-	-	-	-	-	-	-	-
Ciudad Real	101	101	-	53	46	2	-	-	-	-	-
Cuenca	-	-	-	-	-	-	-	-	-	-	-
Guadalajara	-	-	-	-	-	-	-	-	-	-	-
Toledo	41	41	-	19	22	-	-	-	-	-	-
CATALUÑA	3.334	2.254	58	828	1.213	155	1.080	50	373	579	78
Barcelona	3.237	2.158	58	794	1.167	139	1.079	50	372	579	78
Girona	63	62	-	18	34	10	1	-	1	-	-
Lleida	34	34	-	16	12	6	-	-	-	-	-
Tarragona	-	-	-	-	-	-	-	-	-	-	-
COMUNIDAD VALENCIANA	285	153	4	46	94	9	132	1	33	90	8
Alicante	5	4	4	-	-	-	1	1	-	-	-
Castellón	17	9	-	-	9	-	8	-	-	8	-
Valencia	263	140	-	46	85	9	123	-	33	82	8
EXTREMADURA	69	69	-	27	40	2	-	-	-	-	-
Badajoz	39	39	-	20	17	2	-	-	-	-	-
Cáceres	30	30	-	7	23	-	-	-	-	-	-
GALICIA	60	29	-	14	11	4	31	-	12	17	2
A Coruña	32	13	-	8	5	-	19	-	10	9	-
Lugo	28	16	-	6	6	4	12	-	2	8	2
Ourense	-	-	-	-	-	-	-	-	-	-	-
Pontevedra	-	-	-	-	-	-	-	-	-	-	-
MADRID (Comunidad de)	1.017	816	-	404	391	21	201	-	87	114	-
MURCIA (Región de)	82	76	-	36	38	2	6	-	3	3	-
NAVARRA (Comunidad Foral de)	-	-	-	-	-	-	-	-	-	-	-
PAÍS VASCO	4.926	4.646	-	2.037	2.360	249	280	-	84	155	41
Álava	800	800	-	391	380	29	-	-	-	-	-
Guipúzcoa	1.811	1.606	-	742	818	46	205	-	84	100	21
Vizcaya	2.315	2.240	-	904	1.162	174	75	-	-	55	20
RIOJA (La)	33	33	8	23	2	-	-	-	-	-	-
CEUTA	-	-	-	-	-	-	-	-	-	-	-
MELILLA	30	30	-	11	19	-	-	-	-	-	-

**7. ALUMNADO REPETIDOR, POR CURSO.
TODOS LOS CENTROS.**

BACHILLERATO L.O.G.S.E.
CURSO 1997-98

	TOTAL			PRIMER CURSO			SEGUNDO CURSO		
	Total	Hombres	Mujeres	Total	Hombres	Mujeres	Total	Hombres	Mujeres
TOTAL GENERAL (*)	27.606	13.819	13.787	14.330	7.411	6.919	13.276	6.408	6.868
ANDALUCÍA
Almería
Cádiz
Córdoba
Granada
Huelva
Jaén
Málaga
Sevilla
ARAGÓN	1.129	581	548	508	276	232	621	305	316
Huesca	171	100	71	105	58	47	66	42	24
Teruel	240	105	135	89	40	49	151	65	86
Zaragoza	718	376	342	314	178	136	404	198	206
ASTURIAS (Principado de)	1.673	797	876	692	340	352	981	457	524
BALEARES (Islas)	1.389	675	714	545	275	270	844	400	444
CANARIAS
Las Palmas
Santa Cruz de Tenerife
CANTABRIA	888	461	427	414	208	206	474	253	221
CASTILLA Y LEÓN	3.522	1.750	1.772	1.678	903	775	1.844	847	997
Ávila	91	44	47	55	33	22	36	11	25
Burgos	346	182	164	185	106	79	161	76	85
León	1.137	527	610	598	299	299	539	228	311
Palencia	234	128	106	71	42	29	163	86	77
Salamanca	274	159	115	107	60	47	167	99	68
Segovia	144	72	72	56	32	24	88	40	48
Soria	124	66	58	48	24	24	76	42	34
Valladolid	923	445	478	420	233	187	503	212	291
Zamora	249	127	122	138	74	64	111	53	58
CASTILLA-LA MANCHA	1.933	903	1.030	948	465	483	985	438	547
Albacete	546	250	296	243	124	119	303	126	177
Ciudad Real	510	222	288	302	139	163	208	83	125
Cuenca	143	76	67	56	31	25	87	45	42
Guadalajara	332	162	170	145	70	75	187	92	95
Toledo	402	193	209	202	101	101	200	92	108
CATALUÑA	3.376	1.580	1.796	2.423	1.122	1.301	953	458	495
Barcelona	3.003	1.388	1.615	2.151	978	1.173	852	410	442
Girona	132	54	78	76	33	43	56	21	35
Lleida	98	49	49	76	37	39	22	12	10
Tarragona	143	89	54	120	74	46	23	15	8
COMUNIDAD VALENCIANA	1.805	840	965	988	477	511	817	363	454
Alicante	796	394	402	434	216	218	362	178	184
Castellón	100	38	62	46	19	27	54	19	35
Valencia	909	408	501	508	242	266	401	166	235
EXTREMADURA	1.451	709	742	681	349	332	770	360	410
Badajoz	1.140	551	589	558	287	271	582	264	318
Cáceres	311	158	153	123	62	61	188	96	92
GALICIA	1.506	796	710	547	320	227	959	476	483
A Coruña	729	386	343	273	155	118	456	231	225
Lugo	287	166	121	98	58	40	189	108	81
Ourense	64	41	23	22	13	9	42	28	14
Pontevedra	426	203	223	154	94	60	272	109	163
MADRID (Comunidad de)	4.266	2.184	2.082	2.040	1.093	947	2.226	1.091	1.135
MURCIA (Región de)	1.594	814	780	886	475	411	708	339	369
NAVARRA (Comunidad Foral de)	-	-	-	-	-	-	-	-	-
PAÍS VASCO	2.655	1.512	1.143	1.697	953	744	958	559	399
Álava	436	251	185	347	196	151	89	55	34
Guipúzcoa	942	536	406	460	229	231	482	307	175
Vizcaya	1.277	725	552	890	528	362	387	197	190
RIOJA (La)	217	115	102	144	80	64	73	35	38
CEUTA	107	63	44	54	40	14	53	23	30
MELILLA	95	39	56	85	35	50	10	4	6

Nota: Este alumnado repetidor figura en el alumnado matriculado por curso de los cuadros anteriores.

(*) La cifra del Total General no corresponde al Total Nacional, ya que falta este dato de Andalucía y Canarias.

**8. ALUMNADO REPETIDOR, POR CURSO.
CENTROS PÚBLICOS.**

BACHILLERATO L.O.G.S.E.
CURSO 1997-98

	TOTAL			PRIMER CURSO			SEGUNDO CURSO		
	Total	Hombres	Mujeres	Total	Hombres	Mujeres	Total	Hombres	Mujeres
TOTAL GENERAL (*)	26.318	13.048	13.270	13.438	6.869	6.569	12.880	6.179	6.701
ANDALUCÍA
Almería
Cádiz
Córdoba
Granada
Huelva
Jaén
Málaga
Sevilla
ARAGÓN	1.104	566	538	483	261	222	621	305	316
Huesca	171	100	71	105	58	47	66	42	24
Teruel	235	103	132	84	38	46	151	65	86
Zaragoza	698	363	335	294	165	129	404	198	206
ASTURIAS (Principado de)	1.673	797	876	692	340	352	981	457	524
BALEARES (Islas)	1.370	664	706	526	264	262	844	400	444
CANARIAS
Las Palmas
Santa Cruz de Tenerife
CANTABRIA	888	461	427	414	208	206	474	253	221
CASTILLA Y LEÓN	3.480	1.715	1.765	1.652	883	769	1.828	832	996
Ávila	77	34	43	41	23	18	36	11	25
Burgos	346	182	164	185	106	79	161	76	85
León	1.136	527	609	597	299	298	539	228	311
Palencia	234	128	106	71	42	29	163	86	77
Salamanca	274	159	115	107	60	47	167	99	68
Segovia	137	66	71	49	26	23	88	40	48
Soria	124	66	58	48	24	24	76	42	34
Valladolid	903	426	477	416	229	187	487	197	290
Zamora	249	127	122	138	74	64	111	53	58
CASTILLA-LA MANCHA	1.933	903	1.030	948	465	483	985	438	547
Albacete	546	250	296	243	124	119	303	126	177
Ciudad Real	510	222	288	302	139	163	208	83	125
Cuenca	143	76	67	56	31	25	87	45	42
Guadalajara	332	162	170	145	70	75	187	92	95
Toledo	402	193	209	202	101	101	200	92	108
CATALUÑA	2.991	1.377	1.614	2.168	984	1.184	823	393	430
Barcelona	2.620	1.187	1.433	1.898	842	1.056	722	345	377
Girona	132	54	78	76	33	43	56	21	35
Lleida	96	47	49	74	35	39	22	12	10
Tarragona	143	89	54	120	74	46	23	15	8
COMUNIDAD VALENCIANA	1.705	797	908	946	456	490	759	341	418
Alicante	796	394	402	434	216	218	362	178	184
Castellón	99	38	61	46	19	27	53	19	34
Valencia	810	365	445	466	221	245	344	144	200
EXTREMADURA	1.442	704	738	672	344	328	770	360	410
Badajoz	1.132	546	586	550	282	268	582	264	318
Cáceres	310	158	152	122	62	60	188	96	92
GALICIA	1.486	779	707	543	318	225	943	461	482
A Coruña	717	376	341	272	155	117	445	221	224
Lugo	279	159	120	95	56	39	184	103	81
Ourense	64	41	23	22	13	9	42	28	14
Pontevedra	426	203	223	154	94	60	272	109	163
MADRID (Comunidad de)	4.145	2.109	2.036	2.002	1.068	934	2.143	1.041	1.102
MURCIA (Región de)	1.594	814	780	886	475	411	708	339	369
NAVARRA (Comunidad Foral de)	-	-	-	-	-	-	-	-	-
PAÍS VASCO	2.088	1.145	943	1.223	648	575	865	497	368
Álava	290	153	137	201	98	103	89	55	34
Guipúzcoa	756	414	342	339	156	183	417	258	159
Vizcaya	1.042	578	464	683	394	289	359	184	175
RIOJA (La)	217	115	102	144	80	64	73	35	38
CEUTA	107	63	44	54	40	14	53	23	30
MELILLA	95	39	56	85	35	50	10	4	6

Nota: Este alumnado repetidor figura en el alumnado matriculado por curso de los cuadros anteriores.

(*) La cifra del Total General no corresponde al Total Nacional, ya que falta este dato de Andalucía y Canarias.

9. ALUMNADO MATRICULADO, POR EDAD Y CURSO.

BACHILLERATO L.O.G.S.E.
CURSO 1997-98

EDAD Y SEXO	TOTAL	PRIMER CURSO	SEGUNDO CURSO
TODOS LOS CENTROS			
TOTAL GENERAL	258.974	174.702	84.272
De 16 y menos años	103.847	103.847	-
De 17 años	83.384	40.982	42.402
De 18 años	40.719	19.442	21.277
De 19 años	19.241	6.778	12.463
De 20 y más años	11.783	3.653	8.130
MUJERES	142.095	94.852	47.243
De 16 y menos años	58.204	58.204	-
De 17 años	46.171	21.464	24.707
De 18 años	21.477	9.827	11.650
De 19 años	10.120	3.498	6.622
De 20 y más años	6.123	1.859	4.264
CENTROS PÚBLICOS			
TOTAL GENERAL	232.283	152.963	79.320
De 16 y menos años	87.744	87.744	-
De 17 años	76.386	37.175	39.211
De 18 años	38.284	18.087	20.197
De 19 años	18.412	6.435	11.977
De 20 y más años	11.457	3.522	7.935
MUJERES	128.738	83.935	44.803
De 16 y menos años	49.719	49.719	-
De 17 años	42.875	19.818	23.057
De 18 años	20.422	9.257	11.165
De 19 años	9.761	3.357	6.404
De 20 y más años	5.961	1.784	4.177
CENTROS PRIVADOS			
TOTAL GENERAL	26.691	21.739	4.952
De 16 y menos años	16.103	16.103	-
De 17 años	6.998	3.807	3.191
De 18 años	2.435	1.355	1.080
De 19 años	829	343	486
De 20 y más años	326	131	195
MUJERES	13.357	10.917	2.440
De 16 y menos años	8.485	8.485	-
De 17 años	3.296	1.646	1.650
De 18 años	1.055	570	485
De 19 años	359	141	218
De 20 y más años	162	75	87

10. ALUMNADO SEGÚN EL IDIOMA EXTRANJERO OBLIGATORIO QUE CURSA.

BACHILLERATO L.O.G.S.E.
CURSO 1997-98

	TOTAL			INGLÉS		FRANCÉS		ALEMÁN		OTROS	
	Total	Pública	Privada	Total	Pública	Total	Pública	Total	Pública	Total	Pública
TOTAL GENERAL	256.760	228.978	27.782	246.943	220.625	9.386	8.173	358	126	73	54
ANDALUCÍA	45.680	41.248	4.432	43.984	39.570	1.650	1.632	2	2	44	44
Almería	2.801	2.801	-	2.670	2.670	131	131	-	-	-	-
Cádiz	7.745	7.432	313	7.399	7.086	302	302	-	-	44	44
Córdoba	2.695	2.334	361	2.585	2.242	110	92	-	-	-	-
Granada	3.758	3.293	465	3.560	3.095	198	198	-	-	-	-
Huelva	3.255	3.109	146	3.215	3.069	40	40	-	-	-	-
Jaén	3.892	3.221	671	3.825	3.154	67	67	-	-	-	-
Málaga	10.882	9.677	1.205	10.584	9.379	296	296	2	2	-	-
Sevilla	10.652	9.381	1.271	10.146	8.875	506	506	-	-	-	-
ARAGÓN	10.076	9.426	650	9.397	8.747	669	669	10	10	-	-
Huesca	1.910	1.910	-	1.664	1.664	246	246	-	-	-	-
Teruel	1.665	1.635	30	1.613	1.583	52	52	-	-	-	-
Zaragoza	6.501	5.881	620	6.120	5.500	371	371	10	10	-	-
ASTURIAS (Principado de)	10.500	10.349	151	10.207	10.056	286	286	7	7	-	-
BALEARES (Islas)	6.513	6.221	292	6.128	5.901	385	320	-	-	-	-
CANARIAS	10.526	10.526	-	10.122	10.122	376	376	28	28	-	-
Las Palmas	6.167	6.167	-	6.017	6.017	143	143	7	7	-	-
Santa Cruz de Tenerife	4.359	4.359	-	4.105	4.105	233	233	21	21	-	-
CANTABRIA	5.108	4.973	135	5.002	4.867	106	106	-	-	-	-
CASTILLA Y LEÓN	23.666	22.675	991	23.253	22.269	407	400	6	6	-	-
Ávila	1.585	1.320	265	1.556	1.291	29	29	-	-	-	-
Burgos	3.038	2.919	119	3.017	2.898	21	21	-	-	-	-
León	6.373	6.269	104	6.268	6.171	100	93	5	5	-	-
Palencia	1.171	1.171	-	1.141	1.141	30	30	-	-	-	-
Salamanca	2.621	2.425	196	2.590	2.394	30	30	1	1	-	-
Segovia	1.293	1.153	140	1.262	1.122	31	31	-	-	-	-
Soria	982	940	42	931	889	51	51	-	-	-	-
Valladolid	4.967	4.899	68	4.870	4.802	97	97	-	-	-	-
Zamora	1.636	1.579	57	1.618	1.561	18	18	-	-	-	-
CASTILLA-LA MANCHA	15.422	15.136	286	15.002	14.716	418	418	2	2	-	-
Albacete	3.889	3.889	-	3.698	3.698	189	189	2	2	-	-
Ciudad Real	5.677	5.448	229	5.590	5.361	87	87	-	-	-	-
Cuenca	1.202	1.202	-	1.174	1.174	28	28	-	-	-	-
Guadalajara	1.708	1.708	-	1.654	1.654	54	54	-	-	-	-
Toledo	2.946	2.889	57	2.886	2.829	60	60	-	-	-	-
CATALUÑA	27.924	21.490	6.434	26.938	20.655	986	835	-	-	-	-
Barcelona	23.758	17.520	6.238	23.044	16.937	714	583	-	-	-	-
Girona	2.174	2.038	136	2.008	1.892	166	146	-	-	-	-
Lleida	905	845	60	811	751	94	94	-	-	-	-
Tarragona	1.087	1.087	-	1.075	1.075	12	12	-	-	-	-
COMUNIDAD VALENCIANA	13.320	12.775	545	12.541	11.996	779	779	-	-	-	-
Alicante	5.189	5.189	-	4.900	4.900	289	289	-	-	-	-
Castellón	1.099	1.058	41	950	909	149	149	-	-	-	-
Valencia	7.032	6.528	504	6.691	6.187	341	341	-	-	-	-
EXTREMADURA	8.971	8.837	134	8.798	8.664	173	173	-	-	-	-
Badajoz	6.812	6.728	84	6.726	6.642	86	86	-	-	-	-
Cáceres	2.159	2.109	50	2.072	2.022	87	87	-	-	-	-
GALICIA	7.054	6.860	194	6.801	6.620	253	240	-	-	-	-
A Coruña	3.385	3.272	113	3.290	3.177	95	95	-	-	-	-
Lugo	1.342	1.261	81	1.284	1.216	58	45	-	-	-	-
Ourense	226	226	-	185	185	41	41	-	-	-	-
Pontevedra	2.101	2.101	-	2.042	2.042	59	59	-	-	-	-
MADRID (Comunidad de)	29.887	27.956	1.931	29.504	27.581	350	342	23	23	10	10
MURCIA (Región de)	9.441	9.284	157	8.927	8.770	514	514	-	-	-	-
NAVARRA (Comunidad Foral de)	-	-	-	-	-	-	-	-	-	-	-
PAÍS VASCO (1)	28.509	17.167	11.342	26.402	16.262	1.808	857	280	48	19	-
Álava	4.253	2.291	1.962	3.622	2.020	543	248	88	23	-	-
Guipúzcoa	10.184	6.211	3.973	9.447	5.880	659	324	59	7	19	-
Vizcaya	14.072	8.665	5.407	13.333	8.362	606	285	133	18	-	-
RIOJA (La)	2.369	2.295	74	2.353	2.279	16	16	-	-	-	-
CEUTA	767	767	-	689	689	78	78	-	-	-	-
MELILLA	1.027	993	34	895	861	132	132	-	-	-	-

(1) Incluye los datos del idioma optativo

11. ALUMNADO QUE CURSA IDIOMA EXTRANJERO OPTATIVO.

BACHILLERATO L.O.G.S.E.
CURSO 1997-98

	TOTAL			INGLÉS		FRANCÉS		ALEMÁN		OTROS	
	Total	Pública	Privada	Total	Pública	Total	Pública	Total	Pública	Total	Pública
TOTAL GENERAL	31.805	29.926	1.879	1.258	1.081	28.021	26.552	1.877	1.644	649	649
ANDALUCÍA	4.937	4.839	98	344	344	4.367	4.269	-	-	226	226
Almería	-	-	-	-	-	-	-	-	-	-	-
Cádiz	4.352	4.352	-	299	299	3.827	3.827	-	-	226	226
Córdoba	27	27	-	-	-	27	27	-	-	-	-
Granada	127	127	-	-	-	127	127	-	-	-	-
Huelva	124	124	-	-	-	124	124	-	-	-	-
Jaén	-	-	-	-	-	-	-	-	-	-	-
Málaga	179	81	98	-	-	179	81	-	-	-	-
Sevilla	128	128	-	45	45	83	83	-	-	-	-
ARAGÓN	1.368	1.174	194	69	35	1.274	1.114	11	11	14	14
Huesca	202	202	-	10	10	192	192	-	-	-	-
Teruel	127	127	-	-	-	127	127	-	-	-	-
Zaragoza	1.039	845	194	59	25	955	795	11	11	14	14
ASTURIAS (Principado de)	1.426	1.411	15	108	108	1.184	1.169	42	42	92	92
BALEARES (Islas)	1.267	1.170	97	105	33	679	679	483	458	-	-
CANARIAS	1.058	1.058	-	55	55	416	416	502	502	85	85
Las Palmas	736	736	-	-	-	283	283	381	381	72	72
Santa Cruz de Tenerife	322	322	-	55	55	133	133	121	121	13	13
CANTABRIA	553	553	-	7	7	494	494	52	52	-	-
CASTILLA Y LEÓN	3.370	3.165	205	58	54	3.216	3.015	34	34	62	62
Ávila	245	138	107	4	4	238	131	3	3	-	-
Burgos	287	287	-	-	-	280	280	-	-	7	7
León	930	906	24	-	-	891	867	3	3	36	36
Palencia	190	190	-	-	-	190	190	-	-	-	-
Salamanca	500	444	56	-	-	482	426	-	-	18	18
Segovia	161	147	14	-	-	161	147	-	-	-	-
Soria	159	159	-	-	-	159	159	-	-	-	-
Valladolid	790	790	-	50	50	711	711	28	28	1	1
Zamora	108	104	4	4	-	104	104	-	-	-	-
CASTILLA-LA MANCHA	1.592	1.592	-	39	39	1.544	1.544	9	9	-	-
Albacete	407	407	-	4	4	394	394	9	9	-	-
Ciudad Real	466	466	-	18	18	448	448	-	-	-	-
Cuenca	87	87	-	-	-	87	87	-	-	-	-
Guadalajara	57	57	-	-	-	57	57	-	-	-	-
Toledo	575	575	-	17	17	558	558	-	-	-	-
CATALUÑA	6.409	5.439	970	199	162	5.591	4.866	564	356	55	55
Barcelona	5.346	4.437	909	123	93	4.683	4.012	512	304	28	28
Girona	394	333	61	33	26	312	258	22	22	27	27
Lleida	298	298	-	42	42	236	236	20	20	-	-
Tarragona	371	371	-	1	1	360	360	10	10	-	-
COMUNIDAD VALENCIANA	1.090	1.090	-	83	83	996	996	9	9	2	2
Alicante	391	391	-	37	37	345	345	9	9	-	-
Castellón	154	154	-	37	37	115	115	-	-	2	2
Valencia	545	545	-	9	9	536	536	-	-	-	-
EXTREMADURA	1.187	1.184	3	36	36	1.089	1.086	-	-	62	62
Badajoz	839	839	-	26	26	770	770	-	-	43	43
Cáceres	348	345	3	10	10	319	316	-	-	19	19
GALICIA	1.300	1.257	43	33	29	1.250	1.211	17	17	-	-
A Coruña	683	660	23	11	11	655	632	17	17	-	-
Lugo	172	152	20	8	4	164	148	-	-	-	-
Ourense	76	76	-	14	14	62	62	-	-	-	-
Pontevedra	369	369	-	-	-	369	369	-	-	-	-
MADRID (Comunidad de)	4.186	3.956	230	109	83	3.884	3.680	142	142	51	51
MURCIA (Región de)	1.395	1.384	11	13	13	1.382	1.371	-	-	-	-
NAVARRA (Comunidad Foral de)	-	-	-	-	-	-	-	-	-	-	-
PAÍS VASCO (1)	x	x	x	x	x	x	x	x	x	x	x
Álava	x	x	x	x	x	x	x	x	x	x	x
Guipúzcoa	x	x	x	x	x	x	x	x	x	x	x
Vizcaya	x	x	x	x	x	x	x	x	x	x	x
RIOJA (La)	466	466	-	-	-	454	454	12	12	-	-
CEUTA	52	52	-	-	-	52	52	-	-	-	-
MELILLA	149	136	13	-	-	149	136	-	-	-	-

(1) Datos incluidos en la Tabla anterior. "Alumnado según idioma extranjero obligatorio que cursa"

I.3.7. BACHILLERATO EXPERIMENTAL

1. ALUMNADO MATRICULADO, POR CICLO Y CURSO.

BACHILLERATO
EXPERIMENTAL
CURSO 1997-98

	TOTAL	PRIMER CICLO			SEGUNDO CICLO		
		Total	Primero	Segundo	Total	Tercero	Cuarto
TODOS LOS CENTROS							
TOTAL GENERAL	12.344	7.896	-	7.896	4.448	705	3.743
NAVARRA (Comunidad Foral de)	1.403	-	-	-	1.403	705	698
PAÍS VASCO	10.941	7.896	-	7.896	3.045	-	3.045
Álava	2.518	1.570	-	1.570	948	-	948
Guipúzcoa	3.784	2.910	-	2.910	874	-	874
Vizcaya	4.639	3.416	-	3.416	1.223	-	1.223
MUJERES	5.332	3.129	-	3.129	2.203	419	1.784
NAVARRA (Comunidad Foral de)	828	-	-	-	828	419	409
PAÍS VASCO	4.504	3.129	-	3.129	1.375	-	1.375
Álava	1.197	693	-	693	504	-	504
Guipúzcoa	1.482	1.117	-	1.117	365	-	365
Vizcaya	1.825	1.319	-	1.319	506	-	506
CENTROS PÚBLICOS							
TOTAL GENERAL	6.849	4.088	-	4.088	2.761	705	2.056
NAVARRA (Comunidad Foral de)	1.403	-	-	-	1.403	705	698
PAÍS VASCO	5.446	4.088	-	4.088	1.358	-	1.358
Álava	836	541	-	541	295	-	295
Guipúzcoa	2.300	1.776	-	1.776	524	-	524
Vizcaya	2.310	1.771	-	1.771	539	-	539
MUJERES	3.099	1.601	-	1.601	1.498	419	1.079
NAVARRA (Comunidad Foral de)	828	-	-	-	828	419	409
PAÍS VASCO	2.271	1.601	-	1.601	670	-	670
Álava	437	252	-	252	185	-	185
Guipúzcoa	874	647	-	647	227	-	227
Vizcaya	960	702	-	702	258	-	258
CENTROS PRIVADOS							
TOTAL GENERAL	5.495	3.808	-	3.808	1.687	-	1.687
NAVARRA (Comunidad Foral de)	-	-	-	-	-	-	-
PAÍS VASCO	5.495	3.808	-	3.808	1.687	-	1.687
Álava	1.682	1.029	-	1.029	653	-	653
Guipúzcoa	1.484	1.134	-	1.134	350	-	350
Vizcaya	2.329	1.645	-	1.645	684	-	684
MUJERES	2.233	1.528	-	1.528	705	-	705
NAVARRA (Comunidad Foral de)	-	-	-	-	-	-	-
PAÍS VASCO	2.233	1.528	-	1.528	705	-	705
Álava	760	441	-	441	319	-	319
Guipúzcoa	608	470	-	470	138	-	138
Vizcaya	865	617	-	617	248	-	248

2. ALUMNADO REPETIDOR, POR CICLO Y CURSO.

BACHILLERATO
EXPERIMENTAL
CURSO 1997-98

	TOTAL	PRIMER CICLO			SEGUNDO CICLO		
		Total	Primero	Segundo	Total	Tercero	Cuarto
TODOS LOS CENTROS							
TOTAL GENERAL	1.977	1.104	-	1.104	873	78	795
NAVARRA (Comunidad Foral de)	227	-	-	-	227	78	149
PAÍS VASCO	1.750	1.104	-	1.104	646	-	646
Álava	448	245	-	245	203	-	203
Guipúzcoa	446	331	-	331	115	-	115
Vizcaya	856	528	-	528	328	-	328
MUJERES	750	389	-	389	361	46	315
NAVARRA (Comunidad Foral de)	116	-	-	-	116	46	70
PAÍS VASCO	634	389	-	389	245	-	245
Álava	205	99	-	99	106	-	106
Guipúzcoa	153	113	-	113	40	-	40
Vizcaya	276	177	-	177	99	-	99
CENTROS PÚBLICOS							
TOTAL GENERAL	1.170	621	-	621	549	78	471
NAVARRA (Comunidad Foral de)	227	-	-	-	227	78	149
PAÍS VASCO	943	621	-	621	322	-	322
Álava	184	91	-	91	93	-	93
Guipúzcoa	308	232	-	232	76	-	76
Vizcaya	451	298	-	298	153	-	153
MUJERES	466	210	-	210	256	46	210
NAVARRA (Comunidad Foral de)	116	-	-	-	116	46	70
PAÍS VASCO	350	210	-	210	140	-	140
Álava	98	37	-	37	61	-	61
Guipúzcoa	95	67	-	67	28	-	28
Vizcaya	157	106	-	106	51	-	51
CENTROS PRIVADOS							
TOTAL GENERAL	807	483	-	483	324	-	324
NAVARRA (Comunidad Foral de)	-	-	-	-	-	-	-
PAÍS VASCO	807	483	-	483	324	-	324
Álava	264	154	-	154	110	-	110
Guipúzcoa	138	99	-	99	39	-	39
Vizcaya	405	230	-	230	175	-	175
MUJERES	284	179	-	179	105	-	105
NAVARRA (Comunidad Foral de)	-	-	-	-	-	-	-
PAÍS VASCO	284	179	-	179	105	-	105
Álava	107	62	-	62	45	-	45
Guipúzcoa	58	46	-	46	12	-	12
Vizcaya	119	71	-	71	48	-	48

Nota: Este alumnado repetidor figura en el alumnado matriculado por curso de los cuadros anteriores

3. ALUMNADO MATRICULADO POR EDAD Y CURSO.

BACHILLERATO
EXPERIMENTAL
CURSO 1997-98

	TOTAL	PRIMER CICLO			SEGUNDO CICLO		
		Total	Primero	Segundo	Total	Tercero	Cuarto
TODOS LOS CENTROS							
TOTAL GENERAL	12.344	7.896	-	7.896	4.448	705	3.743
De 14 y menos años	-	-	-	-	-	-	-
De 15 años	3.881	3.881	-	3.881	-	-	-
De 16 años	2.938	2.526	-	2.526	412	25	387
De 17 años	2.833	1.169	-	1.169	1.664	373	1.291
De 18 años	1.550	264	-	264	1.286	176	1.110
De 19 años	826	43	-	43	783	86	697
De 20 y más años	316	13	-	13	303	45	258
MUJERES	5.332	3.129	-	3.129	2.203	419	1.784
De 14 y menos años	-	-	-	-	-	-	-
De 15 años	1.646	1.646	-	1.646	-	-	-
De 16 años	1.223	985	-	985	238	15	223
De 17 años	1.241	389	-	389	852	218	634
De 18 años	710	93	-	93	617	103	514
De 19 años	382	11	-	11	371	53	318
De 20 y más años	130	5	-	5	125	30	95
CENTROS PÚBLICOS							
TOTAL GENERAL	6.849	4.088	-	4.088	2.761	705	2.056
De 14 y menos años	-	-	-	-	-	-	-
De 15 años	1.544	1.544	-	1.544	-	-	-
De 16 años	1.908	1.496	-	1.496	412	25	387
De 17 años	1.649	799	-	799	850	373	477
De 18 años	963	199	-	199	764	176	588
De 19 años	560	40	-	40	520	86	434
De 20 y más años	225	10	-	10	215	45	170
MUJERES	3.099	1.601	-	1.601	1.498	419	1.079
De 14 y menos años	-	-	-	-	-	-	-
De 15 años	648	648	-	648	-	-	-
De 16 años	845	607	-	607	238	15	223
De 17 años	746	267	-	267	479	218	261
De 18 años	470	67	-	67	403	103	300
De 19 años	289	9	-	9	280	53	227
De 20 y más años	101	3	-	3	98	30	68
CENTROS PRIVADOS							
TOTAL GENERAL	5.495	3.808	-	3.808	1.687	-	1.687
De 14 y menos años	-	-	-	-	-	-	-
De 15 años	2.337	2.337	-	2.337	-	-	-
De 16 años	1.030	1.030	-	1.030	-	-	-
De 17 años	1.184	370	-	370	814	-	814
De 18 años	587	65	-	65	522	-	522
De 19 años	266	3	-	3	263	-	263
De 20 y más años	91	3	-	3	88	-	88
MUJERES	2.233	1.528	-	1.528	705	-	705
De 14 y menos años	-	-	-	-	-	-	-
De 15 años	998	998	-	998	-	-	-
De 16 años	378	378	-	378	-	-	-
De 17 años	495	122	-	122	373	-	373
De 18 años	240	26	-	26	214	-	214
De 19 años	93	2	-	2	91	-	91
De 20 y más años	29	2	-	2	27	-	27

4. ALUMNADO SEGÚN EL IDIOMA EXTRANJERO QUE CURSA.

BACHILLERATO
EXPERIMENTAL
CURSO 1997-98

	TOTAL			INGLÉS			FRANCÉS		
	Total	Pública	Privada	Total	Pública	Privada	Total	Pública	Privada
TOTAL GENERAL	12.409	6.859	5.550	12.060	6.565	5.495	349	294	55
NAVARRA (Comunidad Foral de)	1.420	1.420	-	1.304	1.304	-	116	116	-
PAÍS VASCO	10.989	5.439	5.550	10.756	5.261	5.495	233	178	55
Álava	2.518	836	1.682	2.514	832	1.682	4	4	-
Guipúzcoa	3.832	2.293	1.539	3.603	2.119	1.484	229	174	55
Vizcaya	4.639	2.310	2.329	4.639	2.310	2.329	-	-	-

**I.3.8. BACHILLERATO UNIFICADO POLIVALENTE
Y CURSO DE ORIENTACIÓN UNIVERSITARIA
A DISTANCIA**

1. ALUMNADO MATRICULADO, POR CURSO Y SEXO.

EDUCACIÓN A DISTANCIA
B.U.P. Y C.O.U.
CURSO 1997-98

	TOTAL		B.U.P.								C.O.U.	
	Total	Mujeres	TOTAL		PRIMERO		SEGUNDO		TERCERO		Total	Mujeres
			Total	Mujeres	Total	Mujeres	Total	Mujeres	Total	Mujeres		
TOTAL GENERAL	43.914	21.926	32.124	16.039	5.089	2.251	8.356	4.141	18.679	9.647	11.790	5.887
ANDALUCÍA	7.536	3.658	5.925	2.898	1.170	535	1.710	857	3.045	1.506	1.611	760
Almería	384	157	315	136	51	16	63	27	201	93	69	21
Cádiz	1.666	921	1.287	726	318	182	423	251	546	293	379	195
Córdoba	627	286	517	233	106	46	180	73	231	114	110	53
Granada	1.478	745	1.112	561	147	51	250	128	715	382	366	184
Huelva	646	355	528	305	132	78	153	95	243	132	118	50
Jaén	1.183	554	894	404	136	48	218	100	540	256	289	150
Málaga	305	132	227	98	24	8	50	22	153	68	78	34
Sevilla	1.247	508	1.045	435	256	106	373	161	416	168	202	73
ARAGÓN	1.489	637	1.028	444	99	32	210	89	719	323	461	193
Huesca	337	143	244	104	30	8	50	18	164	78	93	39
Teruel	102	44	81	35	6	-	16	8	59	27	21	9
Zaragoza	1.050	450	703	305	63	24	144	63	496	218	347	145
ASTURIAS (Principado de)	821	407	569	277	45	17	105	53	419	207	252	130
BALEARES (Islas)	1.331	671	950	487	117	61	255	133	578	293	381	184
CANARIAS	2.398	1.325	1.675	920	271	144	352	203	1.052	573	723	405
Las Palmas	1.213	726	793	474	123	73	155	93	515	308	420	252
Santa Cruz de Tenerife	1.185	599	882	446	148	71	197	110	537	265	303	153
CANTABRIA	614	313	422	220	27	6	64	36	331	178	192	93
CASTILLA Y LEÓN	4.504	2.259	3.195	1.650	322	149	833	370	2.040	1.131	1.309	609
Ávila	281	154	219	117	9	5	41	23	169	89	62	37
Burgos	277	83	174	47	10	1	54	10	110	36	103	36
León	772	408	539	283	28	18	103	45	408	220	233	125
Palencia	256	151	214	130	19	10	58	36	137	84	42	21
Salamanca	1.090	509	798	362	138	64	274	122	386	176	292	147
Segovia	256	134	208	106	36	16	70	38	102	52	48	28
Soria	128	37	95	29	11	1	24	9	60	19	33	8
Valladolid	1.242	692	794	514	71	34	171	70	552	410	448	178
Zamora	202	91	154	62	-	-	38	17	116	45	48	29
CASTILLA-LA MANCHA	1.483	722	1.129	549	175	55	275	127	679	367	354	173
Albacete	473	246	364	199	47	19	96	51	221	129	109	47
Ciudad Real	258	127	187	92	29	8	28	12	130	72	71	35
Cuenca	90	36	62	27	18	5	17	10	27	12	28	9
Guadalajara	272	140	197	96	12	2	32	13	153	81	75	44
Toledo	390	173	319	135	69	21	102	41	148	73	71	38
CATALUÑA	2.449	1.332	1.653	896	63	40	380	210	1.210	646	796	436
Barcelona	2.449	1.332	1.653	896	63	40	380	210	1.210	646	796	436
Girona	-	-	-	-	-	-	-	-	-	-	-	-
Lleida	-	-	-	-	-	-	-	-	-	-	-	-
Tarragona	-	-	-	-	-	-	-	-	-	-	-	-
COMUNIDAD VALENCIANA	2.121	992	1.686	754	262	88	332	142	1.092	524	435	238
Alicante	-	-	-	-	-	-	-	-	-	-	-	-
Castellón	-	-	-	-	-	-	-	-	-	-	-	-
Valencia	2.121	992	1.686	754	262	88	332	142	1.092	524	435	238
EXTREMADURA	724	352	528	252	59	28	124	52	345	172	196	100
Badajoz	330	142	240	100	32	13	66	25	142	62	90	42
Cáceres	394	210	288	152	27	15	58	27	203	110	106	58
GALICIA	7.071	3.525	5.284	2.593	1.397	620	1.810	921	2.077	1.052	1.787	932
La Coruña	2.957	1.444	2.159	1.044	588	263	697	336	874	445	798	400
Lugo	925	484	696	355	166	80	272	154	258	121	229	129
Orense	879	432	662	313	170	72	219	113	273	128	217	119
Pontevedra	2.310	1.165	1.767	881	473	205	622	318	672	358	543	284
MADRID (Comunidad de) (1)	7.704	3.836	5.336	2.669	713	302	1.191	573	3.432	1.794	2.368	1.167
MURCIA (Región de)	838	414	606	308	56	29	123	61	427	218	232	106
NAVARRA (Comunidad Foral de) (2)	536	288	393	211	62	30	102	54	229	127	143	77
PAÍS VASCO	1.363	764	1.052	598	164	81	296	181	592	336	311	166
Álava	259	128	185	98	25	13	28	14	132	71	74	30
Guipúzcoa	763	465	615	371	104	51	216	134	295	186	148	94
Vizcaya	341	171	252	129	35	17	52	33	165	79	89	42
RIOJA (La)	409	213	292	150	29	9	58	28	205	113	117	63
CEUTA	303	100	229	65	21	5	82	18	126	42	74	35
MELILLA	220	118	172	98	37	20	54	33	81	45	48	20

(1) Incluye 532 alumnos del C.I.D.E.A.C. de los cuales 305 son mujeres, distribuidos por todo el territorio nacional y por el extranjero.

(2) Se ha estimado la desagregación por curso.

2. ALUMNADO MATRICULADO, POR EDAD Y CURSO.

EDUCACIÓN A DISTANCIA
B.U.P. Y C.O.U.
CURSO 1997-98

EDAD Y SEXO	TOTAL	B.U.P.			C.O.U.	
		Total	Primero	Segundo		Tercero
AMBOS SEXOS						
TOTAL GENERAL	43.914	32.124	5.089	8.356	18.679	11.790
De 17 y menos años	780	728	415	130	183	52
De 18 años	3.932	3.085	330	904	1.851	847
De 19 años	5.500	3.921	481	922	2.518	1.579
De 20 años	6.261	4.303	507	1.092	2.704	1.958
De 21 años	5.840	3.937	549	977	2.411	1.903
De 22 años	4.725	3.215	505	900	1.810	1.510
De 23 años	4.325	2.983	387	782	1.814	1.342
De 24 años	3.033	2.253	446	562	1.245	780
De 25 a 29 años	4.700	3.698	629	946	2.123	1.002
De 30 a 39 años	3.389	2.807	575	794	1.438	582
De 40 y más	1.429	1.194	265	347	582	235
HOMBRES						
TOTAL GENERAL	21.988	16.085	2.838	4.215	9.032	5.903
De 17 y menos años	441	411	256	57	98	30
De 18 años	2.019	1.538	168	472	898	481
De 19 años	2.664	1.916	248	473	1.195	748
De 20 años	3.051	2.125	271	579	1.275	926
De 21 años	3.021	2.050	321	541	1.188	971
De 22 años	2.473	1.708	285	476	947	765
De 23 años	2.314	1.602	213	425	964	712
De 24 años	1.649	1.255	280	313	662	394
De 25 a 29 años	2.423	1.866	392	426	1.048	557
De 30 a 39 años	1.549	1.305	319	363	623	244
De 40 y más	384	309	85	90	134	75
MÚJERES						
TOTAL GENERAL	21.926	16.039	2.251	4.141	9.647	5.887
De 17 y menos años	339	317	159	73	85	22
De 18 años	1.913	1.547	162	432	953	366
De 19 años	2.836	2.005	233	449	1.323	831
De 20 años	3.210	2.178	236	513	1.429	1.032
De 21 años	2.819	1.887	228	436	1.223	932
De 22 años	2.252	1.507	220	424	863	745
De 23 años	2.011	1.381	174	357	850	630
De 24 años	1.384	998	166	249	583	386
De 25 a 29 años	2.277	1.832	237	520	1.075	445
De 30 a 39 años	1.840	1.502	256	431	815	338
De 40 y más	1.045	885	180	257	448	160

**I.3.9. FORMACIÓN PROFESIONAL DE PRIMER
Y SEGUNDO GRADO**

**1. ALUMNADO MATRICULADO, POR GRADO Y CURSO.
TODOS LOS CENTROS. AMBOS SEXOS.**

F.P. I Y F.P. II
CURSO 1997-98

	PRIMER GRADO												SEGUNDO GRADO					
	TOTAL	ACCESO			Total	Régimen General		Régimen EE. Especializadas										
		Total	Primero	Segundo		Primero	Segundo	Primero	Segundo	Tercero								
TOTAL GENERAL	479.450	169.340	75.575	93.765	7.498	302.612	12.853	15.333	69.588	95.523	109.315							
ANDALUCÍA	90.271	36.357	18.503	17.854	1.533	52.381	2.743	3.336	13.584	15.621	17.097							
Almería	2.807	1.163	619	544	80	1.564	91	117	386	391	579							
Cádiz	18.626	7.392	4.046	3.346	314	10.920	567	553	3.377	3.044	3.379							
Córdoba	12.508	5.594	2.983	2.611	300	6.614	635	620	1.459	1.959	1.941							
Granada	9.807	3.929	2.113	1.816	300	5.578	524	626	1.117	1.670	1.641							
Huelva	5.116	1.266	458	808	-	3.850	232	280	752	1.304	1.282							
Jaén	3.701	1.168	564	604	80	2.453	53	81	614	815	890							
Málaga	11.656	4.463	1.816	2.647	110	7.083	126	316	1.750	2.365	2.526							
Sevilla	26.050	11.382	5.904	5.478	349	14.319	515	743	4.129	4.073	4.859							
ARAGÓN	12.144	3.405	1.342	2.063	261	8.478	476	551	1.995	2.587	2.869							
Huesca	935	213	22	191	-	722	10	14	131	278	289							
Teruel	103	48	27	21	-	55	-	-	-	-	55							
Zaragoza	11.106	3.144	1.293	1.851	261	7.701	466	537	1.864	2.309	2.525							
ASTURIAS (Principado de)	8.644	1.631	544	1.087	174	6.839	373	380	1.583	1.979	2.524							
BALEARES (Islas)	1.702	686	208	478	-	1.016	106	91	116	170	533							
CANARIAS	23.748	6.682	1.788	4.894	465	16.601	550	736	3.600	5.168	6.547							
Las Palmas	12.447	4.065	1.143	2.922	354	8.028	348	509	1.764	2.326	3.081							
Santa Cruz de Tenerife	11.301	2.617	645	1.972	111	8.573	202	227	1.836	2.842	3.466							
CANTABRIA	6.193	1.931	796	1.135	50	4.212	81	157	809	1.368	1.797							
CASTILLA Y LEÓN	21.318	6.423	2.275	4.148	333	14.562	501	736	2.675	4.819	5.831							
Ávila	1.171	428	190	238	-	743	-	-	67	347	329							
Burgos	5.045	1.324	349	975	203	3.518	191	242	541	1.048	1.496							
León	2.495	915	427	488	-	1.580	-	56	245	513	766							
Palencia	1.855	559	243	316	40	1.256	59	67	347	368	415							
Salamanca	3.172	1.138	523	615	34	2.000	167	184	409	619	621							
Segovia	610	34	-	34	-	576	-	-	49	260	267							
Soria	39	34	-	34	-	5	-	5	-	-	-							
Valladolid	5.656	1.731	486	1.245	56	3.869	84	182	737	1.288	1.578							
Zamora	1.275	260	57	203	-	1.015	-	-	280	376	359							
CASTILLA-LA MANCHA	8.991	2.581	950	1.631	126	6.284	137	470	1.148	1.806	2.723							
Albacete	993	139	-	139	-	854	19	24	106	339	366							
Ciudad Real	2.236	334	39	295	-	1.902	27	298	226	400	951							
Cuenca	754	356	143	213	-	398	-	-	23	180	195							
Guadalajara	728	263	104	159	-	465	-	50	108	110	197							
Toledo	4.280	1.489	664	825	126	2.665	91	98	685	777	1.014							
CATALUÑA	86.861	26.659	12.306	14.353	315	59.887	533	717	15.527	19.618	23.492							
Barcelona	64.430	20.426	10.084	10.342	230	43.774	450	628	11.230	14.189	17.277							
Girona	4.699	527	-	527	31	4.141	43	35	927	1.482	1.654							
Lleida	5.900	1.708	821	887	13	4.179	14	13	1.072	1.434	1.646							
Tarragona	11.832	3.998	1.401	2.597	41	7.793	26	41	2.298	2.513	2.915							
COMUNIDAD VALENCIANA	63.452	31.109	15.914	15.195	1.385	30.958	1.817	2.110	7.310	9.432	10.289							
Alicante	15.360	7.977	4.080	3.897	315	7.068	366	521	1.550	2.078	2.553							
Castellón	8.501	3.885	1.949	1.936	85	4.531	244	322	966	1.459	1.540							
Valencia	39.591	19.247	9.885	9.362	985	19.359	1.207	1.267	4.794	5.895	6.196							
EXTREMADURA	7.105	2.504	1.049	1.455	158	4.443	156	241	1.083	1.363	1.600							
Badajoz	4.346	1.672	614	1.058	117	2.557	114	115	570	706	1.052							
Cáceres	2.759	832	435	397	41	1.886	42	126	513	657	548							
GALICIA	54.305	21.317	9.906	11.411	1.023	31.965	1.900	1.874	7.829	10.157	10.205							
A Coruña	23.123	8.306	3.895	4.411	318	14.499	828	745	3.649	4.656	4.621							
Lugo	6.635	2.772	1.294	1.478	143	3.720	178	205	831	1.298	1.208							
Ourense	5.816	2.955	1.519	1.436	159	2.702	192	218	705	783	804							
Pontevedra	18.731	7.284	3.198	4.086	403	11.044	702	706	2.644	3.420	3.572							
MADRID (Comunidad de)	46.840	15.660	6.759	8.901	841	30.339	1.903	2.033	6.428	9.546	10.429							
MURCIA (Región de)	11.786	4.561	1.973	2.588	173	7.052	355	524	1.322	2.185	2.666							
NAVARRA (Comunidad Foral de)	6.653	360	-	360	220	6.073	290	318	1.525	1.897	2.043							
PAÍS VASCO	24.819	6.204	736	5.468	351	18.264	858	930	2.261	6.794	7.421							
Álava	3.305	762	64	698	-	2.543	35	66	356	1.071	1.015							
Guipúzcoa	7.420	1.858	330	1.528	107	5.455	316	320	373	1.965	2.481							
Vizcaya	14.094	3.584	342	3.242	244	10.266	507	544	1.532	3.758	3.925							
RIOJA (La)	4.036	1.033	370	663	90	2.913	74	78	708	902	1.151							
CEUTA	528	237	156	81	-	291	-	30	85	111	65							
MELILLA	54	-	-	-	-	54	-	21	-	-	33							

**2. ALUMNADO MATRICULADO, POR GRADO Y CURSO.
TODOS LOS CENTROS. MUJERES.**

F.P. I Y F.P. II
CURSO 1997-98

	TOTAL	PRIMER GRADO			ACCESO	Total	B.U.P.			C.O.U.	
		Total	Primero	Segundo			Régimen General	Segundo	Tercero		
TOTAL GENERAL	225.885	74.009	30.709	43.300	5.964	145.912	10.164	12.301	29.232	43.050	51.165
ANDALUCÍA	42.193	15.412	7.483	7.929	1.056	25.725	2.097	2.599	5.783	7.106	8.140
Almería	1.252	537	253	284	53	662	70	91	130	152	219
Cádiz	9.043	3.237	1.718	1.519	234	5.572	475	436	1.480	1.454	1.727
Córdoba	5.893	2.289	1.191	1.098	215	3.389	494	508	546	878	963
Granada	4.710	1.743	856	887	187	2.780	372	455	453	761	739
Huelva	2.612	559	187	372	-	2.053	189	221	354	647	642
Jaén	1.609	354	144	210	59	1.196	41	69	247	395	444
Málaga	5.111	1.880	750	1.130	66	3.165	87	247	735	925	1.171
Sevilla	11.963	4.813	2.384	2.429	242	6.908	369	572	1.838	1.894	2.235
ARAGÓN	5.079	1.127	389	738	225	3.727	400	462	595	1.080	1.190
Huesca	320	53	-	53	-	267	7	12	50	98	100
Teruel	31	-	-	-	-	31	-	-	-	-	31
Zaragoza	4.728	1.074	389	685	225	3.429	393	450	545	982	1.059
ASTURIAS (Principado de)	3.523	530	160	370	155	2.838	327	322	523	726	940
BALEARES (Islas)	998	373	102	271	-	625	76	69	99	117	264
CANARIAS	11.994	3.291	912	2.379	354	8.349	429	571	1.577	2.479	3.293
Las Palmas	6.568	2.159	612	1.547	269	4.140	281	403	776	1.085	1.595
Santa Cruz de Tenerife	5.426	1.132	300	832	85	4.209	148	168	801	1.394	1.698
CANTABRIA	2.888	832	301	531	47	2.009	76	141	299	659	834
CASTILLA Y LEÓN	10.103	2.892	1.017	1.875	276	6.935	412	609	1.044	2.140	2.730
Ávila	443	115	45	70	-	328	-	-	33	150	145
Burgos	2.489	582	115	467	160	1.747	165	201	190	475	716
León	854	234	106	128	-	620	-	52	55	182	331
Palencia	1.021	380	178	202	34	607	46	59	126	171	205
Salamanca	1.819	505	227	278	27	1.287	142	165	246	376	358
Segovia	316	16	-	16	-	300	-	-	20	136	144
Soria	11	7	-	7	-	4	-	4	-	-	-
Valladolid	2.472	892	295	597	55	1.525	59	128	225	441	672
Zamora	678	161	51	110	-	517	-	-	149	209	159
CASTILLA-LA MANCHA	4.519	1.301	397	904	116	3.102	116	414	460	797	1.315
Albacete	469	78	-	78	-	391	13	15	68	141	154
Ciudad Real	1.074	92	-	92	-	982	24	259	97	159	443
Cuenca	375	169	44	125	-	206	-	-	10	92	104
Guadalajara	452	234	87	147	-	218	-	48	27	47	96
Toledo	2.149	728	266	462	116	1.305	79	92	258	358	518
CATALUÑA	40.789	11.110	4.818	6.292	237	29.442	400	551	7.104	9.597	11.790
Barcelona	30.006	8.462	3.956	4.506	169	21.375	330	477	5.059	6.921	8.588
Girona	2.312	219	-	219	19	2.074	36	24	440	749	825
Lleida	2.751	687	312	375	11	2.053	12	13	500	673	855
Tarragona	5.720	1.742	550	1.192	38	3.940	22	37	1.105	1.254	1.522
COMUNIDAD VALENCIANA	30.597	13.796	6.454	7.342	1.137	15.664	1.410	1.693	3.213	4.364	4.984
Alicante	7.021	3.443	1.683	1.760	232	3.346	296	426	610	896	1.118
Castellón	4.437	1.817	824	993	58	2.562	209	273	491	768	821
Valencia	19.139	8.536	3.947	4.589	847	9.756	905	994	2.112	2.700	3.045
EXTREMADURA	3.572	1.125	414	711	143	2.304	130	214	486	652	822
Badajoz	2.049	741	249	492	105	1.203	95	109	197	291	511
Cáceres	1.523	384	165	219	38	1.101	35	105	289	361	311
GALICIA	26.772	9.970	4.399	5.571	826	15.976	1.582	1.575	3.247	4.696	4.876
A Coruña	11.030	3.681	1.727	1.954	282	7.067	683	618	1.443	2.097	2.226
Lugo	3.284	1.185	504	681	126	1.973	166	177	346	712	572
Ourense	2.662	1.323	632	691	117	1.222	140	182	271	295	334
Pontevedra	9.796	3.781	1.536	2.245	301	5.714	593	598	1.187	1.592	1.744
MADRID (Comunidad de)	21.286	6.515	2.551	3.964	685	14.086	1.493	1.589	2.481	4.045	4.478
MURCIA (Región de)	6.002	2.293	900	1.393	130	3.579	247	403	616	1.051	1.262
NAVARRA (Comunidad Foral de)	2.862	143	-	143	198	2.521	256	280	501	667	817
PAÍS VASCO	10.462	2.676	190	2.486	296	7.490	657	697	884	2.397	2.855
Álava	1.429	318	32	286	-	1.111	31	53	178	426	423
Guipúzcoa	3.272	778	91	687	104	2.390	257	251	154	707	1.021
Vizcaya	5.761	1.580	67	1.513	192	3.989	369	393	552	1.264	1.411
RIOJA (La)	1.953	518	156	362	83	1.352	56	66	280	424	526
CEUTA	266	105	66	39	-	161	-	27	40	53	41
MELILLA	27	-	-	-	-	27	-	19	-	-	8

**3. ALUMNADO MATRICULADO, POR GRADO Y CURSO.
CENTROS PÚBLICOS. AMBOS SEXOS.**

F.P. I Y F.P. II
CURSO 1997-98

	TOTAL	PRIMER GRADO				ACCESO	Total	SEGUNDO GRADO				
		Total	Primero	Segundo	Régimen General			Régimen EE. Especializadas				
								Primero	Segundo	Primero	Segundo	Tercero
TOTAL GENERAL	318.397	90.725	41.653	49.072	5.558	222.114	8.758	10.903	50.963	69.591	81.899	
ANDALUCÍA	65.784	22.229	11.395	10.834	1.130	42.425	2.013	2.531	11.317	12.562	14.002	
Almería	2.171	581	290	291	80	1.510	91	117	360	374	568	
Cádiz	13.263	4.416	2.456	1.960	314	8.533	441	433	2.755	2.286	2.618	
Córdoba	8.452	3.384	1.775	1.609	199	4.869	454	436	1.095	1.452	1.432	
Granada	6.057	1.766	1.026	740	105	4.186	293	359	917	1.305	1.312	
Huelva	4.653	1.035	382	653	-	3.618	232	280	679	1.222	1.205	
Jaén	3.555	1.168	564	604	80	2.307	53	81	614	775	784	
Málaga	8.687	3.392	1.472	1.920	70	5.225	89	272	1.382	1.698	1.784	
Sevilla	18.946	6.487	3.430	3.057	282	12.177	360	553	3.515	3.450	4.299	
ARAGÓN	5.820	562	303	259	179	5.079	358	449	977	1.521	1.774	
Huesca	456	-	-	-	-	456	10	14	41	186	205	
Teruel	55	-	-	-	-	55	-	-	-	-	55	
Zaragoza	5.309	562	303	259	179	4.568	348	435	936	1.335	1.514	
ASTURIAS (Principado de)	6.091	372	13	359	174	5.545	298	305	1.302	1.596	2.044	
BALEARES (Islas)	455	-	-	-	-	455	63	56	-	27	309	
CANARIAS	21.937	5.578	1.301	4.277	465	15.894	550	736	3.385	4.927	6.296	
Las Palmas	11.489	3.359	836	2.523	354	7.776	348	509	1.662	2.231	3.026	
Santa Cruz de Tenerife	10.448	2.219	465	1.754	111	8.118	202	227	1.723	2.696	3.270	
CANTABRIA	3.040	347	95	252	-	2.693	-	82	481	848	1.282	
CASTILLA Y LEÓN	10.756	1.028	246	782	143	9.585	294	498	1.496	3.190	4.107	
Ávila	1.042	299	130	169	-	743	-	-	67	347	329	
Burgos	1.458	196	24	172	69	1.193	85	121	125	255	607	
León	887	16	-	16	-	871	-	56	-	264	551	
Palencia	1.157	33	21	12	40	1.084	59	67	294	319	345	
Salamanca	1.672	150	71	79	34	1.488	129	151	279	453	476	
Segovia	610	34	-	34	-	576	-	-	49	260	267	
Soria	39	34	-	34	-	5	-	5	-	-	-	
Valladolid	2.736	126	-	126	-	2.610	21	98	402	916	1.173	
Zamora	1.155	140	-	140	-	1.015	-	-	280	376	359	
CASTILLA-LA MANCHA	6.760	1.140	410	730	126	5.494	137	470	942	1.510	2.435	
Albacete	960	106	-	106	-	854	19	24	106	339	366	
Ciudad Real	1.431	14	-	14	-	1.417	27	298	120	225	747	
Cuenca	647	249	113	136	-	398	-	-	23	180	195	
Guadalajara	374	-	-	-	-	374	-	50	82	64	178	
Toledo	3.348	771	297	474	126	2.451	91	98	611	702	949	
CATALUÑA	48.021	12.623	5.823	6.800	137	35.261	123	222	8.970	11.533	14.413	
Barcelona	29.466	7.936	4.268	3.668	52	21.478	40	133	5.377	6.883	9.045	
Girona	4.532	494	-	494	31	4.007	43	35	872	1.435	1.622	
Lleida	3.644	1.086	565	521	13	2.545	14	13	608	891	1.019	
Tarragona	10.379	3.107	990	2.117	41	7.231	26	41	2.113	2.324	2.727	
COMUNIDAD VALENCIANA	43.816	17.551	9.253	8.298	1.185	25.080	1.620	1.900	5.627	7.414	8.519	
Alicante	11.701	4.821	2.416	2.405	276	6.604	321	466	1.420	1.961	2.436	
Castellón	6.357	2.451	1.291	1.160	85	3.821	244	322	764	1.188	1.303	
Valencia	25.758	10.279	5.546	4.733	824	14.655	1.055	1.112	3.443	4.265	4.780	
EXTREMADURA	6.231	2.000	886	1.114	158	4.073	156	241	939	1.246	1.491	
Badajoz	3.472	1.168	451	717	117	2.187	114	115	426	589	943	
Cáceres	2.759	832	435	397	41	1.886	42	126	513	657	548	
GALICIA	45.005	16.261	7.385	8.876	955	27.789	1.360	1.302	7.022	9.061	9.044	
A Coruña	20.074	6.999	3.268	3.731	318	12.757	515	407	3.409	4.229	4.197	
Lugo	6.635	2.772	1.294	1.478	143	3.720	178	205	831	1.298	1.208	
Ourense	4.737	2.131	1.075	1.056	159	2.447	121	127	677	755	767	
Pontevedra	13.559	4.359	1.748	2.611	335	8.865	546	563	2.105	2.779	2.872	
MADRID (Comunidad de)	28.905	6.405	2.644	3.761	552	21.948	1.167	1.161	4.333	7.154	8.133	
MURCIA (Región de)	8.521	2.107	1.006	1.101	132	6.282	285	444	1.172	1.942	2.439	
NAVARRA (Comunidad Foral de)	4.364	204	-	204	123	4.037	159	198	1.031	1.276	1.373	
PAÍS VASCO	9.564	1.911	710	1.201	9	7.644	101	179	1.295	2.919	3.150	
Álava	792	198	64	134	-	594	-	33	121	223	217	
Guipúzcoa	2.708	683	304	379	-	2.025	40	36	154	859	936	
Vizcaya	6.064	1.030	342	688	9	5.025	61	110	1.020	1.837	1.997	
RIOJA (La)	2.745	170	27	143	90	2.485	74	78	589	754	990	
CEUTA	528	237	156	81	-	291	-	30	85	111	65	
MELILLA	54	-	-	-	-	54	-	21	-	-	33	

**4. ALUMNADO MATRICULADO, POR GRADO Y CURSO.
CENTROS PÚBLICOS. MUJERES.**

F.P. I Y F.P. II
CURSO 1997-98

	TOTAL	PRIMER GRADO			ACCESO	SEGUNDO GRADO					
		Total	Primero	Segundo		Total	Régimen General		Régimen EE. Especializadas		
							Primero	Segundo	Primero	Segundo	Tercero
TOTAL GENERAL	145.455	35.064	14.724	20.340	4.432	105.959	6.996	8.812	21.062	30.987	38.102
ANDALUCÍA	28.955	7.771	3.711	4.060	790	20.394	1.538	1.991	4.735	5.595	6.535
Almería	852	137	29	108	53	662	70	91	130	152	219
Cádiz	6.315	1.830	981	849	234	4.251	349	342	1.184	1.046	1.330
Córdoba	3.534	1.069	545	524	146	2.319	345	359	353	601	661
Granada	2.786	636	331	305	56	2.094	213	269	405	614	593
Huelva	2.380	410	140	270	-	1.970	189	221	323	622	615
Jaén	1.493	354	144	210	59	1.080	41	69	247	362	361
Málaga	3.623	1.230	503	727	43	2.350	61	209	601	641	838
Sevilla	7.972	2.105	1.038	1.067	199	5.668	270	431	1.492	1.557	1.918
ARAGÓN	2.704	49	22	27	150	2.505	289	366	328	725	797
Huesca	173	-	-	-	-	173	7	12	22	68	64
Teruel	31	-	-	-	-	31	-	-	-	-	31
Zaragoza	2.500	49	22	27	150	2.301	282	354	306	657	702
ASTURIAS (Principado de)	2.865	157	-	157	155	2.553	259	256	508	684	846
BALEARES (Islas)	225	-	-	-	-	225	41	40	-	9	135
CANARIAS	11.219	2.730	672	2.058	354	8.135	429	571	1.497	2.403	3.235
Las Palmas	5.866	1.646	391	1.255	269	3.951	281	403	697	1.015	1.555
Santa Cruz de Tenerife	5.353	1.084	281	803	85	4.184	148	168	800	1.388	1.680
CANTABRIA	1.158	70	1	69	-	1.088	-	75	129	357	527
CASTILLA Y LEÓN	5.014	280	51	229	107	4.627	235	408	587	1.421	1.976
Ávila	443	115	45	70	-	328	-	-	33	150	145
Burgos	744	77	5	72	46	621	69	98	61	107	286
León	445	2	-	2	-	443	-	52	-	106	285
Palencia	630	1	-	1	34	595	46	59	123	166	201
Salamanca	925	7	1	6	27	891	110	134	148	250	249
Segovia	316	16	-	16	-	300	-	-	20	136	144
Soria	11	7	-	7	-	4	-	4	-	-	-
Valladolid	931	3	-	3	-	928	10	61	53	297	507
Zamora	569	52	-	52	-	517	-	-	149	209	159
CASTILLA-LA MANCHA	3.506	572	160	412	116	2.818	116	414	376	676	1.236
Albacete	436	45	-	45	-	391	13	15	68	141	154
Ciudad Real	871	3	-	3	-	868	24	259	63	117	405
Cuenca	334	128	44	84	-	206	-	-	10	92	104
Guadalajara	127	-	-	-	-	127	-	48	1	1	77
Toledo	1.738	396	116	280	116	1.226	79	92	234	325	496
CATALUÑA	21.790	4.650	1.944	2.706	109	17.031	106	169	4.051	5.511	7.194
Barcelona	12.978	2.774	1.397	1.377	41	10.163	36	95	2.364	3.235	4.433
Girona	2.262	215	-	215	19	2.028	36	24	416	730	822
Lleida	1.521	334	172	162	11	1.176	12	13	261	383	507
Tarragona	5.029	1.327	375	952	38	3.664	22	37	1.010	1.163	1.432
COMUNIDAD VALENCIANA	20.638	7.030	3.366	3.664	966	12.642	1.241	1.504	2.448	3.372	4.077
Alicante	5.242	1.998	945	1.053	200	3.044	257	380	537	825	1.045
Castellón	3.077	999	460	539	58	2.020	209	273	337	568	633
Valencia	12.319	4.033	1.961	2.072	708	7.578	775	851	1.574	1.979	2.399
EXTREMADURA	3.212	850	330	520	143	2.219	130	214	454	623	798
Badajoz	1.689	466	165	301	105	1.118	95	109	165	262	487
Cáceres	1.523	384	165	219	38	1.101	35	105	289	361	311
GALICIA	21.490	7.070	3.059	4.011	774	13.646	1.171	1.115	2.893	4.195	4.272
A Coruña	9.198	2.927	1.384	1.543	282	5.989	441	343	1.334	1.873	1.998
Lugo	3.284	1.185	504	681	126	1.973	166	177	346	712	572
Ourense	1.937	719	311	408	117	1.101	102	114	265	294	326
Pontevedra	7.071	2.239	860	1.379	249	4.583	462	481	948	1.316	1.376
MADRID (Comunidad de)	12.685	2.375	844	1.531	464	9.846	953	928	1.616	2.929	3.420
MURCIA (Región de)	4.090	797	306	491	102	3.191	203	343	531	946	1.168
NAVARRA (Comunidad Foral de)	1.717	57	-	57	111	1.549	141	171	294	420	523
PAÍS VASCO	2.506	400	180	220	8	2.098	88	135	335	701	839
Álava	415	80	32	48	-	335	-	21	82	117	115
Guipúzcoa	750	138	81	57	-	612	37	34	60	223	258
Vizcaya	1.341	182	67	115	8	1.151	51	80	193	361	466
RIOJA (La)	1.388	101	12	89	83	1.204	56	66	240	367	475
CEUTA	266	105	66	39	-	161	-	27	40	53	41
MELILLA	27	-	-	-	-	27	-	19	-	-	8

**5. ALUMNADO MATRICULADO, POR GRADO Y CURSO.
CENTROS PRIVADOS. AMBOS SEXOS.**

F.P. I Y F.P. II
CURSO 1997-98

	PRIMER GRADO				ACCESO	SEGUNDO GRADO					
	TOTAL					Total	Régimen General		Régimen EE. Especializadas		
	Total	Primero	Segundo	Primero			Segundo	Primero	Segundo	Tercero	
TOTAL GENERAL	161.053	78.615	33.922	44.693	1.940	80.498	4.095	4.430	18.625	25.932	27.416
ANDALUCÍA	24.487	14.128	7.108	7.020	403	9.956	730	805	2.267	3.059	3.095
Almería	636	582	329	253	-	54	-	-	26	17	11
Cádiz	5.363	2.976	1.590	1.386	-	2.387	126	120	622	758	761
Córdoba	4.056	2.210	1.208	1.002	101	1.745	181	184	364	507	509
Granada	3.750	2.163	1.087	1.076	195	1.392	231	267	200	365	329
Huelva	463	231	76	155	-	232	-	-	73	82	77
Jaén	146	-	-	-	-	146	-	-	-	40	106
Málaga	2.969	1.071	344	727	40	1.858	37	44	368	667	742
Sevilla	7.104	4.895	2.474	2.421	67	2.142	155	190	614	623	560
ARAGÓN	6.324	2.843	1.039	1.804	82	3.399	118	102	1.018	1.066	1.095
Huesca	479	213	22	191	-	266	-	-	90	92	84
Teruel	48	48	27	21	-	-	-	-	-	-	-
Zaragoza	5.797	2.582	990	1.592	82	3.133	118	102	928	974	1.011
ASTURIAS (Principado de)	2.553	1.259	531	728	-	1.294	75	75	281	383	480
BALEARES (Islas)	1.247	686	208	478	-	561	43	35	116	143	224
CANARIAS	1.811	1.104	487	617	-	707	-	-	215	241	251
Las Palmas	958	706	307	399	-	252	-	-	102	95	55
Santa Cruz de Tenerife	853	398	180	218	-	455	-	-	113	146	196
CANTABRIA	3.153	1.584	701	883	50	1.519	81	75	328	520	515
CASTILLA Y LEÓN	10.562	5.395	2.029	3.366	190	4.977	207	238	1.179	1.629	1.724
Ávila	129	129	60	69	-	-	-	-	-	-	-
Burgos	3.587	1.128	325	803	134	2.325	106	121	416	793	889
León	1.608	899	427	472	-	709	-	-	245	249	215
Palencia	698	526	222	304	-	172	-	-	53	49	70
Salamanca	1.500	988	452	536	-	512	38	33	130	166	145
Segovia	-	-	-	-	-	-	-	-	-	-	-
Soria	-	-	-	-	-	-	-	-	-	-	-
Valladolid	2.920	1.605	486	1.119	56	1.259	63	84	335	372	405
Zamora	120	120	57	63	-	-	-	-	-	-	-
CASTILLA-LA MANCHA	2.231	1.441	540	901	-	790	-	-	206	296	288
Albacete	33	33	-	33	-	-	-	-	-	-	-
Ciudad Real	805	320	39	281	-	485	-	-	106	175	204
Cuenca	107	107	30	77	-	-	-	-	-	-	-
Guadalajara	354	263	104	159	-	91	-	-	26	46	19
Toledo	932	718	367	351	-	214	-	-	74	75	65
CATALUÑA	38.840	14.036	6.483	7.553	178	24.626	410	495	6.557	8.085	9.079
Barcelona	34.964	12.490	5.816	6.674	178	22.296	410	495	5.853	7.306	8.232
Girona	167	33	-	33	-	134	-	-	55	47	32
Lleida	2.256	622	256	366	-	1.634	-	-	464	543	627
Tarragona	1.453	891	411	480	-	562	-	-	185	189	188
COMUNIDAD VALENCIANA	19.636	13.558	6.661	6.897	200	5.878	197	210	1.683	2.018	1.770
Alicante	3.659	3.156	1.664	1.492	39	464	45	55	130	117	117
Castellón	2.144	1.434	658	776	-	710	-	-	202	271	237
Valencia	13.833	8.968	4.339	4.629	161	4.704	152	155	1.351	1.630	1.416
EXTREMADURA	874	504	163	341	-	370	-	-	144	117	109
Badajoz	874	504	163	341	-	370	-	-	144	117	109
Cáceres	-	-	-	-	-	-	-	-	-	-	-
GALICIA	9.300	5.056	2.521	2.535	68	4.176	540	572	807	1.096	1.161
A Coruña	3.049	1.307	627	680	-	1.742	313	338	240	427	424
Lugo	-	-	-	-	-	-	-	-	-	-	-
Ourense	1.079	824	444	380	-	255	71	91	28	28	37
Pontevedra	5.172	2.925	1.450	1.475	68	2.179	156	143	539	641	700
MADRID (Comunidad de)	17.935	9.255	4.115	5.140	289	8.391	736	872	2.095	2.392	2.296
MURCIA (Región de)	3.265	2.454	967	1.487	41	770	70	80	150	243	227
NAVARRA (Comunidad Foral de)	2.289	156	-	156	97	2.036	131	120	494	621	670
PAÍS VASCO	15.255	4.293	26	4.267	342	10.620	757	751	966	3.875	4.271
Álava	2.513	564	-	564	-	1.949	35	33	235	848	798
Guipúzcoa	4.712	1.175	26	1.149	107	3.430	276	284	219	1.106	1.545
Vizcaya	8.030	2.554	-	2.554	235	5.241	446	434	512	1.921	1.928
RIOJA (La)	1.291	863	343	520	-	428	-	-	119	148	161
CEUTA	-	-	-	-	-	-	-	-	-	-	-
MELILLA	-	-	-	-	-	-	-	-	-	-	-

**6. ALUMNADO MATRICULADO, POR GRADO Y CURSO.
CENTROS PRIVADOS. MUJERES.**

F.P. I Y F.P. II
CURSO 1997-98

	TOTAL	PRIMER GRADO				ACCESO	Total	SEGUNDO GRADO				
		Total	Primero	Segundo	Total			Régimen General		Régimen EE. Especializadas		
								Primero	Segundo	Primero	Segundo	Tercero
TOTAL GENERAL	80.430	38.945	15.985	22.960	1.532	39.953	3.168	3.489	8.170	12.063	13.063	
ANDALUCÍA	13.238	7.641	3.772	3.869	266	5.331	559	608	1.048	1.511	1.605	
Almería	400	400	224	176	-	-	-	-	-	-	-	
Cádiz	2.728	1.407	737	670	-	1.321	126	94	296	408	397	
Córdoba	2.359	1.220	646	574	69	1.070	149	149	193	277	302	
Granada	1.924	1.107	525	582	131	686	159	186	48	147	146	
Huelva	232	149	47	102	-	83	-	-	31	25	27	
Jaén	116	-	-	-	-	116	-	-	-	33	83	
Málaga	1.488	650	247	403	23	815	26	38	134	284	333	
Sevilla	3.991	2.708	1.346	1.362	43	1.240	99	141	346	337	317	
ARAGÓN	2.375	1.078	367	711	75	1.222	111	96	267	355	393	
Huesca	147	53	-	53	-	94	-	-	28	30	36	
Teruel	-	-	-	-	-	-	-	-	-	-	-	
Zaragoza	2.228	1.025	367	658	75	1.128	111	96	239	325	357	
ASTURIAS (Principado de)	658	373	160	213	-	285	68	66	15	42	94	
BALEARES (Islas)	773	373	102	271	-	400	35	29	99	108	129	
CANARIAS	775	561	240	321	-	214	-	-	80	76	58	
Las Palmas	702	513	221	292	-	189	-	-	79	70	40	
Santa Cruz de Tenerife	73	48	19	29	-	25	-	-	1	6	18	
CANTABRIA	1.730	762	300	462	47	921	76	66	170	302	307	
CASTILLA Y LEÓN	5.089	2.612	966	1.646	169	2.308	177	201	457	719	754	
Ávila	-	-	-	-	-	-	-	-	-	-	-	
Burgos	1.745	505	110	395	114	1.126	96	103	129	368	430	
León	409	232	106	126	-	177	-	-	55	76	46	
Palencia	391	379	178	201	-	12	-	-	3	5	4	
Salamanca	894	498	226	272	-	396	32	31	98	126	109	
Segovia	-	-	-	-	-	-	-	-	-	-	-	
Soria	-	-	-	-	-	-	-	-	-	-	-	
Valladolid	1.541	889	295	594	55	597	49	67	172	144	165	
Zamora	109	109	51	58	-	-	-	-	-	-	-	
CASTILLA-LA MANCHA	1.013	729	237	492	-	284	-	-	84	121	79	
Albacete	33	33	-	33	-	-	-	-	-	-	-	
Ciudad Real	203	89	-	89	-	114	-	-	34	42	38	
Cuenca	41	41	-	41	-	-	-	-	-	-	-	
Guadalajara	325	234	87	147	-	91	-	-	26	46	19	
Toledo	411	332	150	182	-	79	-	-	24	33	22	
CATALUÑA	18.999	6.460	2.874	3.586	128	12.411	294	382	3.053	4.086	4.596	
Barcelona	17.028	5.688	2.559	3.129	128	11.212	294	382	2.695	3.686	4.155	
Girona	50	4	-	4	-	46	-	-	24	19	3	
Lleida	1.230	353	140	213	-	877	-	-	239	290	348	
Tarragona	691	415	175	240	-	276	-	-	95	91	90	
COMUNIDAD VALENCIANA	9.959	6.766	3.088	3.678	171	3.022	169	189	765	992	907	
Alicante	1.779	1.445	738	707	32	302	39	46	73	71	73	
Castellón	1.360	818	364	454	-	542	-	-	154	200	188	
Valencia	6.820	4.503	1.986	2.517	139	2.178	130	143	538	721	646	
EXTREMADURA	360	275	84	191	-	85	-	-	32	29	24	
Badajoz	360	275	84	191	-	85	-	-	32	29	24	
Cáceres	-	-	-	-	-	-	-	-	-	-	-	
GALICIA	5.282	2.900	1.340	1.560	52	2.330	411	460	354	501	604	
A Coruña	1.832	754	343	411	-	1.078	242	275	109	224	228	
Lugo	-	-	-	-	-	-	-	-	-	-	-	
Ourense	725	604	321	283	-	121	38	68	6	1	8	
Pontevedra	2.725	1.542	676	866	52	1.131	131	117	239	276	368	
MADRID (Comunidad de)	8.601	4.140	1.707	2.433	221	4.240	540	661	865	1.116	1.058	
MURCIA (Región de)	1.912	1.496	594	902	28	388	44	60	85	105	94	
NAVARRA (Comunidad Foral de)	1.145	86	-	86	87	972	115	109	207	247	294	
PAÍS VASCO	7.956	2.276	10	2.266	288	5.392	569	562	549	1.696	2.016	
Álava	1.014	238	-	238	-	776	31	32	96	309	308	
Guipúzcoa	2.522	640	10	630	104	1.778	220	217	94	484	763	
Vizcaya	4.420	1.398	-	1.398	184	2.838	318	313	359	903	945	
RIOJA (La)	565	417	144	273	-	148	-	-	40	57	51	
CEUTA	-	-	-	-	-	-	-	-	-	-	-	
MELILLA	-	-	-	-	-	-	-	-	-	-	-	

**7. ALUMNADO REPETIDOR, POR GRADO Y CURSO.
TODOS LOS CENTROS.**

F.P. I Y F.P. II
CURSO 1997-98

	TOTAL	PRIMER GRADO			ACCESO	Total	SEGUNDO GRADO				
		Total	Primero	Segundo			Régimen General		Régimen EE. Especializadas		
							Primero	Segundo	Primero	Segundo	Tercero
TOTAL GENERAL (*)	78.309	28.844	7.399	21.445	1.293	48.172	1.151	2.130	7.249	14.164	23.478
ANDALUCÍA
Almería
Cádiz
Córdoba
Granada
Huelva
Jaén
Málaga
Sevilla
ARAGÓN	2.332	526	41	485	75	1.731	122	180	251	472	706
Huesca	148	56	-	56	-	92	-	2	4	42	44
Teruel	7	2	-	2	-	5	-	-	-	-	5
Zaragoza	2.177	468	41	427	75	1.634	122	178	247	430	657
ASTURIAS (Principado de)	2.004	552	41	511	54	1.398	20	61	176	383	758
BALEARES (Islas)	747	297	109	188	-	450	18	23	79	94	236
CANARIAS	5.230	1.997	247	1.750	98	3.135	52	197	402	690	1.794
Las Palmas	3.274	1.296	175	1.121	96	1.882	45	143	253	385	1.056
Santa Cruz de Tenerife	1.956	701	72	629	2	1.253	7	54	149	305	738
CANTABRIA	1.603	573	106	467	5	1.025	7	20	163	335	500
CASTILLA Y LEÓN	5.765	1.624	279	1.345	125	4.016	54	203	508	1.250	2.001
Ávila	629	109	27	82	-	520	-	-	13	252	255
Burgos	1.118	342	35	307	74	702	20	54	70	141	417
León	538	153	28	125	-	385	-	31	21	127	206
Palencia	349	42	20	22	20	287	-	7	69	82	129
Salamanca	651	245	65	180	7	399	29	60	42	113	155
Segovia	146	34	-	34	-	112	-	-	4	41	67
Soria	-	-	-	-	-	-	-	-	-	-	-
Valladolid	1.862	536	96	440	24	1.302	5	51	228	398	620
Zamora	472	163	8	155	-	309	-	-	61	96	152
CASTILLA-LA MANCHA	2.078	767	158	609	34	1.277	38	116	116	290	717
Albacete	181	42	-	42	-	139	-	6	7	58	68
Ciudad Real	430	64	-	64	-	366	27	66	20	51	202
Cuenca	189	107	26	81	-	82	-	-	9	29	44
Guadalajara	189	70	18	52	-	119	-	22	13	27	57
Toledo	1.089	484	114	370	34	571	11	22	67	125	346
CATALUÑA	15.615	5.619	2.145	3.474	40	9.956	32	89	1.720	2.856	5.259
Barcelona	11.336	4.188	1.789	2.399	16	7.132	27	84	1.209	2.038	3.774
Girona	788	118	-	118	8	662	4	5	122	179	352
Lleida	1.056	315	118	197	2	739	1	-	122	215	401
Tarragona	2.435	998	238	760	14	1.423	-	-	267	424	732
COMUNIDAD VALENCIANA	11.556	5.811	1.910	3.901	229	5.516	229	419	946	1.616	2.306
Alicante	3.200	1.587	578	1.009	51	1.562	33	121	255	446	707
Castellón	1.554	810	248	562	16	728	47	77	115	196	293
Valencia	6.802	3.414	1.084	2.330	162	3.226	149	221	576	974	1.306
EXTREMADURA	1.939	771	226	545	75	1.093	75	74	241	322	381
Badajoz	874	338	40	298	34	502	33	17	97	151	204
Cáceres	1.065	433	186	247	41	591	42	57	144	171	177
GALICIA	9.237	3.501	634	2.867	171	5.565	122	226	975	1.776	2.466
A Coruña	3.938	1.293	217	1.076	65	2.580	56	85	482	815	1.142
Lugo	1.297	553	91	462	32	712	10	39	109	230	324
Ourense	837	409	108	301	21	407	9	21	76	125	176
Pontevedra	3.165	1.246	218	1.028	53	1.866	47	81	308	606	824
MADRID (Comunidad de)	10.437	3.569	891	2.678	230	6.638	224	276	869	2.113	3.156
MURCIA (Región de)	2.488	1.042	215	827	35	1.411	38	92	213	470	598
NAVARRA (Comunidad Foral de)	1.490	360	-	360	40	1.090	10	32	167	305	576
PAÍS VASCO	4.563	1.449	336	1.113	55	3.059	99	93	291	977	1.599
Álava	378	120	6	114	-	258	1	6	33	92	126
Guipúzcoa	920	220	10	210	9	691	9	2	30	215	435
Vizcaya	3.265	1.109	320	789	46	2.110	89	85	228	670	1.038
RIOJA (La)	1.102	328	33	295	27	747	11	20	113	194	409
CEUTA	123	58	28	30	-	65	-	9	19	21	16
MELILLA	-	-	-	-	-	-	-	-	-	-	-

Nota: Este alumnado repetidor figura en el alumnado matriculado por grado y curso de los cuadros anteriores.

(*) La cifra del Total General no corresponde al Total Nacional, ya que falta este dato de Andalucía.

**8. ALUMNADO REPETIDOR, POR GRADO Y CURSO.
CENTROS PÚBLICOS.**

F.P. I Y F.P. II
CURSO 1997-98

	PRIMER GRADO					SEGUNDO GRADO					
	TOTAL	ACCESO			Total	Régimen General		Régimen EE. Especializadas			
		Total	Primero	Segundo		Primero	Segundo	Primero	Segundo	Tercero	
TOTAL GENERAL (*)	57.047	16.829	4.474	12.355	1.044	39.174	936	1.728	5.672	11.391	19.447
ANDALUCÍA
Almería
Cádiz
Córdoba
Granada
Huelva
Jaén
Málaga
Sevilla
ARAGÓN	1.416	70	-	70	63	1.283	111	170	149	312	541
Huesca	62	-	-	-	-	62	-	2	-	30	30
Teruel	5	-	-	-	-	5	-	-	-	-	5
Zaragoza	1.349	70	-	70	63	1.216	111	168	149	282	506
ASTURIAS (Principado de)	1.605	335	-	335	54	1.216	20	61	158	318	659
BALEARES (Islas)	196	-	-	-	-	196	18	22	-	13	143
CANARIAS	4.844	1.721	183	1.538	98	3.025	52	197	394	673	1.709
Las Palmas	3.084	1.122	136	986	96	1.866	45	143	253	383	1.042
Santa Cruz de Tenerife	1.760	599	47	552	2	1.159	7	54	141	290	667
CANTABRIA	919	196	14	182	-	723	-	14	101	235	373
CASTILLA Y LEÓN	3.601	388	41	347	59	3.154	27	142	345	993	1.647
Ávila	592	72	23	49	-	520	-	-	13	252	255
Burgos	483	76	9	67	32	375	3	22	36	48	266
León	277	-	-	-	-	277	-	31	-	82	164
Palencia	287	1	-	1	20	266	-	7	62	78	119
Salamanca	366	43	9	34	7	316	23	48	30	88	127
Segovia	146	34	-	34	-	112	-	-	4	41	67
Soria	-	-	-	-	-	-	-	-	-	-	-
Valladolid	1.001	22	-	22	-	979	1	34	139	308	497
Zamora	449	140	-	140	-	309	-	-	61	96	152
CASTILLA-LA MANCHA	1.665	462	77	385	34	1.169	38	116	100	246	669
Albacete	181	42	-	42	-	139	-	6	7	58	68
Ciudad Real	314	14	-	14	-	300	27	66	10	27	170
Cuenca	149	67	23	44	-	82	-	-	9	29	44
Guadalajara	93	-	-	-	-	93	-	22	8	14	49
Toledo	928	339	54	285	34	555	11	22	66	118	338
CATALUÑA	10.424	3.185	1.241	1.944	26	7.213	6	10	1.155	2.090	3.952
Barcelona	6.693	1.995	955	1.040	2	4.696	1	5	691	1.356	2.643
Girona	769	106	-	106	8	655	4	5	120	174	352
Lleida	749	218	94	124	2	529	1	-	87	156	285
Tarragona	2.213	866	192	674	14	1.333	-	-	257	404	672
COMUNIDAD VALENCIANA	8.791	3.662	1.323	2.339	193	4.936	221	392	822	1.421	2.080
Alicante	2.687	1.099	382	717	44	1.544	30	106	255	446	707
Castellón	1.249	528	177	351	16	705	47	77	110	189	282
Valencia	4.855	2.035	764	1.271	133	2.687	144	209	457	786	1.091
EXTREMADURA	1.768	667	204	463	75	1.026	75	74	220	297	360
Badajoz	703	234	18	216	34	435	33	17	76	126	183
Cáceres	1.065	433	186	247	41	591	42	57	144	171	177
GALICIA	8.032	2.735	446	2.289	166	5.131	112	197	918	1.666	2.238
A Coruña	3.547	1.093	184	909	65	2.389	48	63	459	778	1.041
Lugo	1.297	553	91	462	32	712	10	39	109	230	324
Ourense	710	287	68	219	21	402	9	21	76	125	171
Pontevedra	2.478	802	103	699	48	1.628	45	74	274	533	702
MADRID (Comunidad de)	7.726	1.842	457	1.385	182	5.702	198	175	692	1.798	2.839
MURCIA (Región de)	1.879	545	130	415	25	1.309	32	90	190	446	551
NAVARRA (Comunidad Foral de)	997	204	-	204	39	754	10	29	105	204	406
PAÍS VASCO	2.211	626	326	300	3	1.582	5	10	201	482	884
Álava	110	35	6	29	-	75	-	6	10	32	27
Guipúzcoa	358	41	-	41	-	317	-	-	10	104	203
Vizcaya	1.743	550	320	230	3	1.190	5	4	181	346	654
RIOJA (La)	850	133	4	129	27	690	11	20	103	176	380
CEUTA	123	58	28	30	-	65	-	9	19	21	16
MELILLA	-	-	-	-	-	-	-	-	-	-	-

Nota: Este alumnado repetidor figura en el alumnado matriculado por grado y curso de los cuadros anteriores.

(*) La cifra del Total General no corresponde al Total Nacional, ya que falta este dato de Andalucía.

**9. ALUMNADO MATRICULADO, POR RAMA Y GRADO.
TODOS LOS CENTROS.**

F.P. I Y F.P. II
CURSO 1997-98

RAMAS	TOTAL	PRIMER GRADO	SEGUNDO GRADO		
			Total F.P. II	R. General	Régimen E. Especializadas
AMBOS SEXOS					
TOTAL GENERAL	472.368	169.349	303.019	28.547	274.472
ADMINISTRATIVA Y COMERCIAL	189.630	59.705	129.925	6.387	123.538
AGRARIA	7.214	3.438	3.776	-	3.776
ARTES GRÁFICAS	2.876	1.037	1.839	-	1.839
AUTOMOCIÓN	29.063	13.734	15.329	-	15.329
CONSTRUCCIÓN Y OBRAS	1.076	411	665	-	665
DELINEACIÓN	21.582	5.408	16.174	270	15.904
ELÉCTRICA Y ELECTRÓNICA	86.475	32.843	53.632	76	53.556
HOSTELERÍA Y TURISMO	12.235	4.021	8.214	1.127	7.087
IMAGEN Y SONIDO	5.767	1.397	4.370	-	4.370
MADERA	2.823	1.077	1.746	-	1.746
MARÍTIMO-PESQUERA	1.740	654	1.086	-	1.086
METAL	17.611	6.730	10.881	74	10.807
MINERÍA	15	-	15	-	15
MODA Y CONFECCIÓN	1.426	609	817	-	817
PELUQUERÍA Y ESTÉTICA	13.685	6.120	7.565	-	7.565
PIEL	47	-	47	-	47
QUÍMICA	4.603	891	3.712	206	3.506
SANITARIA	51.866	21.019	30.847	20.383	10.464
SERVICIOS A LA COMUNIDAD (HOGAR)	20.241	8.156	12.085	-	12.085
TEXTIL	177	85	92	-	92
VIDRIO Y CERÁMICA	215	37	178	-	178
INTERPROFESIONAL	1.977	1.977	-	-	-
NO DISTRIBUIDO POR RAMAS	24	-	24	24	-
MUJERES					
TOTAL GENERAL	219.971	74.094	145.877	22.655	123.222
ADMINISTRATIVA Y COMERCIAL	121.912	36.571	85.341	4.402	80.939
AGRARIA	1.525	673	852	-	852
ARTES GRÁFICAS	927	269	658	-	658
AUTOMOCIÓN	233	97	136	-	136
CONSTRUCCIÓN Y OBRAS	54	1	53	-	53
DELINEACIÓN	6.426	1.390	5.036	102	4.934
ELÉCTRICA Y ELECTRÓNICA	1.369	520	849	2	847
HOSTELERÍA Y TURISMO	5.125	1.417	3.708	898	2.810
IMAGEN Y SONIDO	1.871	439	1.432	-	1.432
MADERA	83	18	65	-	65
MARÍTIMO-PESQUERA	58	13	45	-	45
METAL	480	88	392	44	348
MINERÍA	1	-	1	-	1
MODA Y CONFECCIÓN	1.382	594	788	-	788
PELUQUERÍA Y ESTÉTICA	12.964	5.739	7.225	-	7.225
PIEL	17	-	17	-	17
QUÍMICA	2.553	398	2.155	134	2.021
SANITARIA	42.862	17.436	25.426	17.050	8.376
SERVICIOS A LA COMUNIDAD (HOGAR)	19.463	7.920	11.543	-	11.543
TEXTIL	99	50	49	-	49
VIDRIO Y CERÁMICA	96	13	83	-	83
INTERPROFESIONAL	448	448	-	-	-
NO DISTRIBUIDO POR RAMAS	23	-	23	23	-

**10. ALUMNADO MATRICULADO POR RAMA Y GRADO.
CENTROS PÚBLICOS.**

F.P. I Y F.P. II
CURSO 1997-98

RAMAS	TOTAL	PRIMER GRADO	SEGUNDO GRADO		
			Total F.P. II	R. General	Régimen E. Especializadas
AMBOS SEXOS					
TOTAL GENERAL	312.864	90.720	222.144	19.489	202.655
ADMINISTRATIVA Y COMERCIAL	123.279	29.706	93.573	3.694	89.879
AGRARIA	3.640	1.164	2.476	-	2.476
ARTES GRÁFICAS	1.868	535	1.333	-	1.333
AUTOMOCIÓN	21.373	9.121	12.252	-	12.252
CONSTRUCCIÓN Y OBRAS	993	328	665	-	665
DELINEACIÓN	17.774	3.964	13.810	270	13.540
ELÉCTRICA Y ELECTRÓNICA	59.011	19.533	39.478	76	39.402
HOSTELERÍA Y TURISMO	10.344	3.256	7.088	868	6.220
IMAGEN Y SONIDO	4.361	1.020	3.341	-	3.341
MADERA	2.326	797	1.529	-	1.529
MARÍTIMO-PESQUERA	1.611	525	1.086	-	1.086
METAL	11.361	4.078	7.283	74	7.209
MINERÍA	15	-	15	-	15
MODA Y CONFECCIÓN	1.123	330	793	-	793
PELUQUERÍA Y ESTÉTICA	10.548	3.696	6.852	-	6.852
PIEL	47	-	47	-	47
QUÍMICA	3.852	571	3.281	206	3.075
SANITARIA	30.058	8.703	21.355	14.277	7.078
SERVICIOS A LA COMUNIDAD (HOGAR)	7.413	1.820	5.593	-	5.593
TEXTIL	177	85	92	-	92
VIDRIO Y CERÁMICA	178	-	178	-	178
INTERPROFESIONAL	1.488	1.488	-	-	-
NO DISTRIBUIDO POR RAMAS	24	-	24	24	-
MUJERES					
TOTAL GENERAL	140.706	35.072	105.634	15.672	89.962
ADMINISTRATIVA Y COMERCIAL	80.968	18.611	62.357	2.754	59.603
AGRARIA	637	134	503	-	503
ARTES GRÁFICAS	699	173	526	-	526
AUTOMOCIÓN	174	64	110	-	110
CONSTRUCCIÓN Y OBRAS	54	1	53	-	53
DELINEACIÓN	5.479	1.081	4.398	102	4.296
ELÉCTRICA Y ELECTRÓNICA	941	288	653	2	651
HOSTELERÍA Y TURISMO	3.969	899	3.070	649	2.421
IMAGEN Y SONIDO	1.455	315	1.140	-	1.140
MADERA	80	18	62	-	62
MARÍTIMO-PESQUERA	57	12	45	-	45
METAL	451	80	371	44	327
MINERÍA	1	-	1	-	1
MODA Y CONFECCIÓN	1.088	324	764	-	764
PELUQUERÍA Y ESTÉTICA	9.976	3.449	6.527	-	6.527
PIEL	17	-	17	-	17
QUÍMICA	2.186	250	1.936	134	1.802
SANITARIA	24.986	7.243	17.743	11.964	5.779
SERVICIOS A LA COMUNIDAD (HOGAR)	6.986	1.783	5.203	-	5.203
TEXTIL	99	50	49	-	49
VIDRIO Y CERÁMICA	83	-	83	-	83
INTERPROFESIONAL	297	297	-	-	-
NO DISTRIBUIDO POR RAMAS	23	-	23	23	-

**11. ALUMNADO MATRICULADO POR RAMA Y GRADO.
CENTROS PRIVADOS.**

F.P. I Y F.P. II
CURSO 1997-98

RAMAS	TOTAL	PRIMER GRADO	SEGUNDO GRADO		
			Total F.P. II	R. General	Régimen E. Especializadas
AMBOS SEXOS					
TOTAL GENERAL	159.504	78.629	80.875	9.058	71.817
ADMINISTRATIVA Y COMERCIAL	66.351	29.999	36.352	2.693	33.659
AGRARIA	3.574	2.274	1.300	-	1.300
ARTES GRÁFICAS	1.008	502	506	-	506
AUTOMOCIÓN	7.690	4.613	3.077	-	3.077
CONSTRUCCIÓN Y OBRAS	83	83	-	-	-
DELINEACIÓN	3.808	1.444	2.364	-	2.364
ELÉCTRICA Y ELECTRÓNICA	27.464	13.310	14.154	-	14.154
HOSTELERÍA Y TURISMO	1.891	765	1.126	259	867
IMAGEN Y SONIDO	1.406	377	1.029	-	1.029
MADERA	497	280	217	-	217
MARÍTIMO-PESQUERA	129	129	-	-	-
METAL	6.250	2.652	3.598	-	3.598
MINERÍA	-	-	-	-	-
MODA Y CONFECCIÓN	303	279	24	-	24
PELUQUERÍA Y ESTÉTICA	3.137	2.424	713	-	713
PIEL	-	-	-	-	-
QUÍMICA	751	320	431	-	431
SANITARIA	21.808	12.316	9.492	6.106	3.386
SERVICIOS A LA COMUNIDAD (HOGAR)	12.828	6.336	6.492	-	6.492
TEXTIL	-	-	-	-	-
VIDRIO Y CERÁMICA	37	37	-	-	-
INTERPROFESIONAL	489	489	-	-	-
NO DISTRIBUIDO POR RAMAS	-	-	-	-	-
MUJERES					
TOTAL GENERAL	79.265	39.022	40.243	6.983	33.260
ADMINISTRATIVA Y COMERCIAL	40.944	17.960	22.984	1.648	21.336
AGRARIA	888	539	349	-	349
ARTES GRÁFICAS	228	96	132	-	132
AUTOMOCIÓN	59	33	26	-	26
CONSTRUCCIÓN Y OBRAS	-	-	-	-	-
DELINEACIÓN	947	309	638	-	638
ELÉCTRICA Y ELECTRÓNICA	428	232	196	-	196
HOSTELERÍA Y TURISMO	1.156	518	638	249	389
IMAGEN Y SONIDO	416	124	292	-	292
MADERA	3	-	3	-	3
MARÍTIMO-PESQUERA	1	1	-	-	-
METAL	29	8	21	-	21
MINERÍA	-	-	-	-	-
MODA Y CONFECCIÓN	294	270	24	-	24
PELUQUERÍA Y ESTÉTICA	2.988	2.290	698	-	698
PIEL	-	-	-	-	-
QUÍMICA	367	148	219	-	219
SANITARIA	17.876	10.193	7.683	5.086	2.597
SERVICIOS A LA COMUNIDAD (HOGAR)	12.477	6.137	6.340	-	6.340
TEXTIL	-	-	-	-	-
VIDRIO Y CERÁMICA	13	13	-	-	-
INTERPROFESIONAL	151	151	-	-	-
NO DISTRIBUIDO POR RAMAS	-	-	-	-	-

12. ALUMNADO MATRICULADO, EDAD Y CURSO.

F.P. I Y F.P. II
CURSO 1997-98

EDAD Y SEXO	TOTAL	PRIMER GRADO			ACCESO	Total	SEGUNDO GRADO				
		Total	Primero	Segundo			Régimen General		Régimen EE. Especializadas		
							Primero	Segundo	Primero	Segundo	Tercero
TODOS LOS CENTROS											
TOTAL GENERAL	479.450	169.340	75.575	93.765	7.498	302.612	12.853	15.333	69.588	95.523	109.315
De 14 y menos años	23.343	23.343	23.343	-	-	-	-	-	-	-	-
De 15 años	43.476	43.476	23.374	20.102	-	-	-	-	-	-	-
De 16 años	55.372	38.710	14.879	23.831	1.309	15.353	97	-	15.256	-	-
De 17 años	64.833	28.218	6.839	21.379	1.440	35.175	1.419	123	15.395	18.238	-
De 18 años	72.037	14.876	2.481	12.395	1.525	55.636	2.173	1.464	13.639	18.835	19.525
De 19 años	62.232	7.297	1.243	6.054	1.166	53.769	2.628	2.379	9.156	18.732	20.874
De 20 y más años	158.157	13.420	3.416	10.004	2.058	142.679	6.536	11.367	16.142	39.718	68.916
MUJERES	225.885	74.009	30.709	43.300	5.964	145.912	10.164	12.301	29.232	43.050	51.165
De 14 y menos años	9.058	9.058	9.058	-	-	-	-	-	-	-	-
De 15 años	16.457	16.457	8.495	7.962	-	-	-	-	-	-	-
De 16 años	22.734	15.798	5.826	9.972	957	5.979	72	-	5.907	-	-
De 17 años	28.927	12.524	3.003	9.521	1.201	15.202	1.045	89	6.315	7.753	-
De 18 años	34.615	7.518	1.389	6.129	1.262	25.835	1.834	1.105	5.706	8.323	8.867
De 19 años	31.785	4.280	765	3.515	930	26.575	2.170	2.004	4.091	8.500	9.810
De 20 y más años	82.309	8.374	2.173	6.201	1.614	72.321	5.043	9.103	7.213	18.474	32.488
CENTROS PÚBLICOS											
TOTAL GENERAL	318.397	90.725	41.653	49.072	5.558	222.114	8.758	10.903	50.963	69.591	81.899
De 14 años	12.634	12.634	12.634	-	-	-	-	-	-	-	-
De 15 años	23.013	23.013	12.900	10.113	-	-	-	-	-	-	-
De 16 años	31.918	20.823	8.409	12.414	960	10.135	78	-	10.057	-	-
De 17 años	39.703	15.267	3.797	11.470	1.067	23.369	1.062	120	10.254	11.933	-
De 18 años	46.898	7.757	1.257	6.500	1.160	37.981	1.368	1.131	9.936	12.688	12.858
De 19 años	42.802	3.778	647	3.131	871	38.153	1.727	1.679	7.051	13.284	14.412
De 20 y más años	121.429	7.453	2.009	5.444	1.500	112.476	4.523	7.973	13.665	31.686	54.629
MUJERES	145.455	35.064	14.724	20.340	4.432	105.959	6.996	8.812	21.062	30.987	38.102
De 14 años	4.522	4.522	4.522	-	-	-	-	-	-	-	-
De 15 años	8.029	8.029	4.166	3.863	-	-	-	-	-	-	-
De 16 años	12.240	7.595	2.728	4.867	714	3.931	55	-	3.876	-	-
De 17 años	16.763	5.762	1.276	4.486	886	10.115	785	88	4.171	5.071	-
De 18 años	21.638	3.282	570	2.712	960	17.396	1.164	852	4.029	5.561	5.790
De 19 años	21.264	1.864	334	1.530	681	18.719	1.438	1.413	3.025	5.977	6.866
De 20 y más años	60.999	4.010	1.128	2.882	1.191	55.798	3.554	6.459	5.961	14.378	25.446
CENTROS PRIVADOS											
TOTAL GENERAL	161.053	78.615	33.922	44.693	1.940	80.498	4.095	4.430	18.625	25.932	27.416
De 14 y menos años	10.709	10.709	10.709	-	-	-	-	-	-	-	-
De 15 años	20.463	20.463	10.474	9.989	-	-	-	-	-	-	-
De 16 años	23.454	17.887	6.470	11.417	349	5.218	19	-	5.199	-	-
De 17 años	25.130	12.951	3.042	9.909	373	11.806	357	3	5.141	6.305	-
De 18 años	25.139	7.119	1.224	5.895	365	17.655	805	333	3.703	6.147	6.667
De 19 años	19.430	3.519	596	2.923	295	15.616	901	700	2.105	5.448	6.462
De 20 y más años	36.728	5.967	1.407	4.560	558	30.203	2.013	3.394	2.477	8.032	14.287
MUJERES	80.430	38.945	15.985	22.960	1.532	39.953	3.168	3.489	8.170	12.063	13.063
De 14 y menos años	4.536	4.536	4.536	-	-	-	-	-	-	-	-
De 15 años	8.428	8.428	4.329	4.099	-	-	-	-	-	-	-
De 16 años	10.494	8.203	3.098	5.105	243	2.048	17	-	2.031	-	-
De 17 años	12.164	6.762	1.727	5.035	315	5.087	260	1	2.144	2.682	-
De 18 años	12.977	4.236	819	3.417	302	8.439	670	253	1.677	2.762	3.077
De 19 años	10.521	2.416	431	1.985	249	7.856	732	591	1.066	2.523	2.944
De 20 y más años	21.310	4.364	1.045	3.319	423	16.523	1.489	2.644	1.252	4.096	7.042

**13. ALUMNADO DE F.P. DE PRIMER GRADO, SEGÚN EL IDIOMA
EXTRANJERO OBLIGATORIO QUE CURSA.**

F.P. I Y F.P. II
CURSO 1997-98

	TOTAL			INGLÉS		FRANCÉS		ALEMÁN		OTROS	
	Total	Pública	Privada	Total	Pública	Total	Pública	Total	Pública	Total	Pública
TOTAL GENERAL	162.474	86.943	75.531	155.825	82.280	6.628	4.642	21	21	-	-
ANDALUCÍA	35.451	21.858	13.593	33.243	20.411	2.208	1.447	-	-	-	-
Almería	1.174	580	594	927	363	247	217	-	-	-	-
Cádiz	7.392	4.416	2.976	7.230	4.276	162	140	-	-	-	-
Córdoba	5.562	3.359	2.203	5.129	3.250	433	109	-	-	-	-
Granada	3.888	1.773	2.115	3.540	1.501	348	272	-	-	-	-
Huelva	1.256	1.025	231	1.206	986	50	39	-	-	-	-
Jaén	1.096	1.096	-	1.037	1.037	59	59	-	-	-	-
Málaga	4.227	3.346	881	3.955	3.192	272	154	-	-	-	-
Sevilla	10.856	6.263	4.593	10.219	5.806	637	457	-	-	-	-
ARAGÓN	3.332	512	2.820	3.259	498	73	14	-	-	-	-
Huesca	213	-	213	163	-	50	-	-	-	-	-
Teruel	48	-	48	48	-	-	-	-	-	-	-
Zaragoza	3.071	512	2.559	3.048	498	23	14	-	-	-	-
ASTURIAS (Principado de)	1.296	195	1.101	1.286	193	10	2	-	-	-	-
BALEARES (Islas)	686	-	686	686	-	-	-	-	-	-	-
CANARIAS	6.682	5.578	1.104	6.623	5.519	59	59	-	-	-	-
Las Palmas	4.065	3.359	706	4.065	3.359	-	-	-	-	-	-
Santa Cruz de Tenerife	2.617	2.219	398	2.558	2.160	59	59	-	-	-	-
CANTABRIA	1.796	271	1.525	1.783	258	13	13	-	-	-	-
CASTILLA Y LEÓN	5.964	966	4.998	5.655	843	309	123	-	-	-	-
Ávila	428	299	129	295	295	133	4	-	-	-	-
Burgos	1.277	169	1.108	1.252	144	25	25	-	-	-	-
León	899	16	883	886	16	13	-	-	-	-	-
Palencia	559	33	526	526	-	33	33	-	-	-	-
Salamanca	1.038	150	888	1.023	138	15	12	-	-	-	-
Segovia	34	34	-	32	32	2	2	-	-	-	-
Soria	34	34	-	34	34	-	-	-	-	-	-
Valladolid	1.436	92	1.344	1.361	58	75	34	-	-	-	-
Zamora	259	139	120	246	126	13	13	-	-	-	-
CASTILLA-LA MANCHA	2.379	1.061	1.318	2.307	994	72	67	-	-	-	-
Albacete	118	105	13	117	104	1	1	-	-	-	-
Ciudad Real	334	14	320	334	14	-	-	-	-	-	-
Cuenca	356	249	107	296	189	60	60	-	-	-	-
Guadalajara	260	-	260	260	-	-	-	-	-	-	-
Toledo	1.311	693	618	1.300	687	11	6	-	-	-	-
CATALUÑA	26.354	12.432	13.922	25.562	11.789	780	631	12	12	-	-
Barcelona	20.164	7.745	12.419	19.962	7.648	202	97	-	-	-	-
Girona	527	494	33	492	480	35	14	-	-	-	-
Lleida	1.708	1.086	622	1.432	833	264	241	12	12	-	-
Tarragona	3.955	3.107	848	3.676	2.828	279	279	-	-	-	-
COMUNIDAD VALENCIANA	28.958	16.229	12.729	27.515	15.233	1.443	996	-	-	-	-
Alicante	7.461	4.352	3.109	7.141	4.103	320	249	-	-	-	-
Castellón	3.645	2.261	1.384	3.506	2.122	139	139	-	-	-	-
Valencia	17.852	9.616	8.236	16.868	9.008	984	608	-	-	-	-
EXTREMADURA	2.387	1.938	449	2.240	1.894	147	44	-	-	-	-
Badajoz	1.589	1.140	449	1.457	1.111	132	29	-	-	-	-
Cáceres	798	798	-	783	783	15	15	-	-	-	-
GALICIA	21.325	16.269	5.056	20.401	15.434	915	826	9	9	-	-
A Coruña	8.314	7.007	1.307	7.886	6.581	419	417	9	9	-	-
Lugo	2.772	2.772	-	2.631	2.631	141	141	-	-	-	-
Ourense	2.955	2.131	824	2.844	2.048	111	83	-	-	-	-
Pontevedra	7.284	4.359	2.925	7.040	4.174	244	185	-	-	-	-
MADRID (Comunidad de)	15.070	6.195	8.875	14.754	5.936	316	259	-	-	-	-
MURCIA (Región de)	4.326	1.991	2.335	4.193	1.862	133	129	-	-	-	-
NAVARRA (Comunidad Foral de)	215	84	131	215	84	-	-	-	-	-	-
PAÍS VASCO (1)	5.018	992	4.026	4.895	987	123	5	-	-	-	-
Álava	762	198	564	762	198	-	-	-	-	-	-
Guipúzcoa	1.014	106	908	997	101	17	5	-	-	-	-
Vizcaya	3.242	688	2.554	3.136	688	106	-	-	-	-	-
RIOJA (La)	998	135	863	990	127	8	8	-	-	-	-
CEUTA	237	237	-	218	218	19	19	-	-	-	-
MELILLA	-	-	-	-	-	-	-	-	-	-	-

(1) Incluye los datos del idioma optativo.

Nota: El alumnado que estudia idioma optativo (excluido País Vasco) es de 179 (de ellos 178 estudian francés y 1 inglés).

14. ALUMNADO DE F.P. DE SEGUNDO GRADO, SEGÚN EL IDIOMA EXTRANJERO OBLIGATORIO QUE CURSA.

F.P. I Y F.P. II
CURSO 1997-98

	TOTAL			INGLÉS		FRANCÉS		ALEMÁN		OTROS	
	Total	Pública	Privada	Total	Pública	Total	Pública	Total	Pública	Total	Pública
TOTAL GENERAL	297.804	216.849	80.955	280.930	202.220	16.495	14.420	373	203	6	6
ANDALUCÍA	53.255	43.042	10.213	50.037	40.112	3.131	2.843	87	87	-	-
Almería	1.633	1.579	54	1.465	1.411	168	168	-	-	-	-
Cádiz	11.215	8.828	2.387	10.873	8.486	342	342	-	-	-	-
Córdoba	6.781	4.943	1.838	6.164	4.374	617	569	-	-	-	-
Granada	6.012	4.462	1.550	5.328	3.778	597	597	87	87	-	-
Huelva	3.758	3.526	232	3.671	3.439	87	87	-	-	-	-
Jaén	2.424	2.280	144	2.259	2.115	165	165	-	-	-	-
Málaga	7.074	5.249	1.825	6.949	5.124	125	125	-	-	-	-
Sevilla	14.358	12.175	2.183	13.328	11.385	1.030	790	-	-	-	-
ARAGÓN	8.364	4.900	3.464	7.388	3.959	976	941	-	-	-	-
Huesca	702	436	266	517	262	185	174	-	-	-	-
Teruel	55	55	-	55	55	-	-	-	-	-	-
Zaragoza	7.607	4.409	3.198	6.816	3.642	791	767	-	-	-	-
ASTURIAS (Principado de)	5.866	4.649	1.217	5.161	3.944	705	705	-	-	-	-
BALEARES (Islas)	1.105	388	717	949	388	78	-	78	-	-	-
CANARIAS	17.066	16.359	707	16.928	16.221	78	78	60	60	-	-
Las Palmas	8.382	8.130	252	8.379	8.127	3	3	-	-	-	-
Santa Cruz de Tenerife	8.684	8.229	455	8.549	8.094	75	75	60	60	-	-
CANTABRIA	3.875	2.368	1.507	3.725	2.218	150	150	-	-	-	-
CASTILLA Y LEÓN	13.970	8.797	5.173	12.916	7.986	1.054	811	-	-	-	-
Ávila	743	743	-	666	666	77	77	-	-	-	-
Burgos	3.645	1.186	2.459	3.638	1.179	7	7	-	-	-	-
León	1.531	822	709	1.518	815	13	7	-	-	-	-
Palencia	1.280	1.108	172	1.208	1.036	72	72	-	-	-	-
Salamanca	1.776	1.193	583	1.643	1.131	133	62	-	-	-	-
Segovia	605	605	-	544	544	61	61	-	-	-	-
Soria	5	5	-	5	5	-	-	-	-	-	-
Valladolid	3.409	2.159	1.250	2.913	1.829	496	330	-	-	-	-
Zamora	976	976	-	781	781	195	195	-	-	-	-
CASTILLA-LA MANCHA	5.992	5.202	790	5.716	4.926	270	270	-	-	6	6
Albacete	772	772	-	672	672	100	100	-	-	-	-
Ciudad Real	1.868	1.383	485	1.868	1.383	-	-	-	-	-	-
Cuenca	398	398	-	350	350	48	48	-	-	-	-
Guadalajara	465	374	91	412	321	53	53	-	-	-	-
Toledo	2.489	2.275	214	2.414	2.200	69	69	-	-	6	6
CATALUÑA	59.779	35.187	24.592	57.860	33.642	1.876	1.502	43	43	-	-
Barcelona	43.667	21.405	22.262	43.134	21.186	533	219	-	-	-	-
Girona	4.152	4.018	134	3.891	3.817	261	201	-	-	-	-
Lleida	4.126	2.492	1.634	3.691	2.057	392	392	43	43	-	-
Tarragona	7.834	7.272	562	7.144	6.582	690	690	-	-	-	-
COMUNIDAD VALENCIANA	29.267	23.401	5.866	27.023	21.184	2.244	2.217	-	-	-	-
Alicante	6.545	6.037	508	6.190	5.682	355	355	-	-	-	-
Castellón	4.127	3.411	716	3.879	3.164	248	247	-	-	-	-
Valencia	18.595	13.953	4.642	16.954	12.338	1.641	1.615	-	-	-	-
EXTREMADURA	4.292	3.966	326	4.071	3.745	221	221	-	-	-	-
Badajoz	2.498	2.172	326	2.409	2.083	89	89	-	-	-	-
Cáceres	1.794	1.794	-	1.662	1.662	132	132	-	-	-	-
GALICIA	32.985	28.741	4.244	30.213	26.086	2.759	2.642	13	13	-	-
A Coruña	14.812	13.070	1.742	13.790	12.139	1.009	918	13	13	-	-
Lugo	3.863	3.863	-	3.363	3.363	500	500	-	-	-	-
Ourense	2.861	2.606	255	2.016	1.761	845	845	-	-	-	-
Pontevedra	11.449	9.202	2.247	11.044	8.823	405	379	-	-	-	-
MADRID (Comunidad de)	29.027	20.565	8.462	27.860	19.579	1.167	986	-	-	-	-
MURCIA (Región de)	6.763	5.995	768	6.375	5.607	388	388	-	-	-	-
NAVARRA (Comunidad Foral de)	5.854	3.885	1.969	5.599	3.655	255	230	-	-	-	-
PAÍS VASCO (1)	17.402	6.890	10.512	16.263	6.550	1.047	340	92	-	-	-
Álava	2.543	594	1.949	2.540	591	3	3	-	-	-	-
Guipúzcoa	4.371	1.284	3.087	3.583	1.141	696	143	92	-	-	-
Vizcaya	10.488	5.012	5.476	10.140	4.818	348	194	-	-	-	-
RIOJA (La)	2.643	2.215	428	2.567	2.139	76	76	-	-	-	-
CEUTA	266	266	-	246	246	20	20	-	-	-	-
MELILLA	33	33	-	33	33	-	-	-	-	-	-

(1) Incluye los datos del idioma optativo.

Nota: El alumnado que estudia idioma optativo (excluido País Vasco) es de 4.911 (de ellos 1.065 estudian inglés, 3.593 francés, 239 alemán y 14 otros idiomas).

**15. DISTRIBUCIÓN PORCENTUAL DEL ALUMNADO DE NUEVO INGRESO
EN F.P. DE PRIMER GRADO SEGÚN SU PROCEDENCIA.**

F.P. I Y F.P. II
CURSO 1997-98

	Graduado Escolar			Certificado Escolaridad			Más de 14 años		
	Total	Pública	Privada	Total	Pública	Privada	Total	Pública	Privada
TOTAL GENERAL	60,5	57,9	63,1	30,9	31,2	30,7	8,6	10,9	6,2
ANDALUCÍA
Almería
Cádiz
Córdoba
Granada
Huelva
Jaén
Málaga
Sevilla
ARAGÓN	54,8	83,2	46,0	35,6	7,1	44,5	9,6	9,7	9,5
Huesca	28,0	-	28,0	32,0	-	32,0	40,0	-	40,0
Teruel	22,2	-	22,2	77,8	-	77,8	-	-	-
Zaragoza	56,4	83,2	47,5	35,0	7,1	44,2	8,6	9,7	8,3
ASTURIAS (Principado de)	65,4	57,1	65,6	25,4	35,7	25,1	9,3	7,1	9,3
BALEARES (Islas)	83,9	-	83,9	16,1	-	16,1	-	-	-
CANARIAS	56,1	57,3	53,2	19,2	18,3	21,2	24,7	24,3	25,6
Las Palmas	63,3	69,2	53,8	18,1	15,1	22,9	18,6	15,6	23,3
Santa Cruz de Tenerife	43,4	42,0	50,9	21,0	22,4	13,6	35,6	35,6	35,6
CANTABRIA	63,9	68,3	63,3	35,9	29,3	36,7	0,3	2,4	-
CASTILLA Y LEÓN	59,6	61,9	59,4	30,7	36,7	30,1	9,7	1,4	10,6
Ávila	67,1	72,9	57,6	31,2	24,3	42,4	1,7	2,8	-
Burgos	38,0	54,6	37,1	37,1	45,5	36,6	24,9	-	26,2
León	62,0	100,0	61,8	35,1	-	35,3	2,9	-	2,9
Palencia	73,1	52,4	75,3	25,6	47,6	23,3	1,4	-	1,5
Salamanca	41,1	47,6	40,2	42,3	52,4	40,8	16,7	-	19,0
Segovia	-	-	-	-	-	-	-	-	-
Soria	-	-	-	-	-	-	-	-	-
Valladolid	80,8	-	80,8	15,5	-	15,5	3,7	-	3,7
Zamora	98,0	-	98,0	2,0	-	2,0	-	-	-
CASTILLA-LA MANCHA	75,5	80,5	71,7	16,6	9,8	21,8	7,9	9,8	6,6
Albacete	-	-	-	-	-	-	100,0	-	100,0
Ciudad Real	50,0	-	50,0	47,5	-	47,5	2,5	-	2,5
Cuenca	46,8	53,2	25,0	36,2	24,8	75,0	17,0	22,0	-
Guadalajara	65,2	-	65,2	33,9	-	33,9	0,9	-	0,9
Toledo	86,3	89,7	83,3	8,3	4,7	11,5	5,4	5,6	5,2
CATALUÑA	62,1	50,9	71,8	32,7	41,6	24,9	5,2	7,5	3,2
Barcelona	61,9	48,3	71,6	33,1	43,5	25,7	5,0	8,2	2,8
Girona	-	-	-	-	-	-	-	-	-
Lleida	67,9	64,3	75,0	23,5	31,2	7,8	8,7	4,5	17,2
Tarragona	60,4	54,4	73,4	35,2	39,5	25,8	4,5	6,1	0,8
COMUNIDAD VALENCIANA	47,3	44,2	51,3	37,7	37,6	37,7	15,1	18,2	11,0
Alicante	50,0	43,3	58,7	29,5	26,4	33,5	20,5	30,3	7,9
Castellón	40,8	40,2	42,1	36,2	32,3	43,6	23,0	27,5	14,3
Valencia	47,7	45,5	50,2	41,0	43,2	38,2	11,4	11,3	11,6
EXTREMADURA	84,0	88,2	58,7	14,4	11,3	33,3	1,6	0,6	8,0
Badajoz	80,1	87,3	58,7	17,9	12,8	33,3	2,0	-	8,0
Cáceres	89,1	89,1	-	9,8	9,8	-	1,1	1,1	-
GALICIA	70,0	67,3	76,8	25,3	26,6	21,9	4,8	6,1	1,3
A Coruña	70,1	68,0	80,3	20,4	20,7	19,0	9,5	11,4	0,8
Lugo	73,5	73,5	-	26,6	26,6	-	-	-	-
Ourense	65,7	62,0	72,1	32,3	35,0	27,6	2,1	3,1	0,3
Pontevedra	70,7	65,1	77,1	27,0	32,3	21,0	2,3	2,6	1,9
MADRID (Comunidad de)	69,1	71,9	67,5	26,5	20,0	30,2	4,4	8,1	2,4
MURCIA (Región de)	66,5	71,4	62,2	26,4	17,2	34,6	7,1	11,4	3,3
NAVARRA (Comunidad Foral de)	-	-	-	-	-	-	-	-	-
PAÍS VASCO	54,3	38,7	69,3	38,8	55,4	22,8	6,9	5,9	7,9
Álava	86,1	73,9	100,0	14,0	26,1	-	-	-	-
Guipúzcoa	41,3	32,6	54,1	54,7	65,8	38,3	4,1	1,6	7,7
Vizcaya	61,5	34,2	74,7	25,2	45,8	15,3	13,3	20,0	10,0
RIOJA (La)	47,3	61,5	46,3	48,9	30,8	50,1	3,8	7,7	3,6
CEUTA	96,9	96,9	-	3,1	3,1	-	-	-	-
MELILLA	-	-	-	-	-	-	-	-	-

**16. DISTRIBUCIÓN PORCENTUAL DEL ALUMNADO DE NUEVO INGRESO
EN F.P. DE SEGUNDO GRADO SEGÚN SU PROCEDENCIA.**

F.P. I Y F.P. II
CURSO 1997-98

	F.P. I			B.U.P.			Primer Ciclo Bach. Experim.			F.P. II (1)		
	Total	Pública	Privada	Total	Pública	Privada	Total	Pública	Privada	Total	Pública	Privada
TOTAL GENERAL	60,5	57,2	67,7	29,1	30,5	26,3	3,0	3,3	2,4	5,4	6,3	3,3
ANDALUCÍA
Almería
Cádiz
Córdoba
Granada
Huelva
Jaén
Málaga
Sevilla
ARAGÓN	70,0	58,2	86,4	22,4	32,8	7,9	4,0	4,3	3,8	3,6	4,8	2,0
Huesca	66,0	28,1	94,2	18,0	37,5	3,5	9,3	18,8	2,3	6,7	15,6	0,0
Teruel	-	-	-	-	-	-	-	-	-	-	-	-
Zaragoza	70,2	59,5	85,8	22,6	32,6	8,2	3,7	3,6	3,9	3,4	4,3	2,2
ASTURIAS (Principado de)	54,5	52,5	61,7	33,8	33,4	35,1	3,6	4,4	0,7	8,1	9,7	2,5
BALEARES (Islas)	26,5	0,0	33,9	67,8	100,0	58,7	5,0	-	6,4	0,8	-	1,1
CANARIAS	36,8	36,1	61,0	42,7	43,0	29,9	7,9	8,0	1,3	12,7	12,9	7,8
Las Palmas	32,4	29,5	100,0	47,6	49,7	-	10,9	11,4	-	9,1	9,5	-
Santa Cruz de Tenerife	39,5	40,2	-	39,5	38,8	76,7	5,9	6,0	3,3	15,1	15,0	20,0
CANTABRIA	56,7	68,6	47,0	31,9	20,0	41,5	5,9	2,5	8,6	5,6	8,8	2,9
CASTILLA Y LEÓN	60,6	60,4	60,8	28,0	29,5	26,1	4,4	3,4	5,6	7,1	6,8	7,5
Ávila	94,4	94,4	-	1,9	1,9	-	-	-	-	3,7	3,7	-
Burgos	50,6	38,5	55,1	30,9	37,6	28,5	6,2	8,9	5,1	12,3	15,0	11,3
León	70,7	-	72,4	20,7	66,7	19,6	4,7	-	4,8	3,9	33,3	3,2
Palencia	61,0	59,4	73,9	27,9	28,7	21,7	5,2	5,8	-	5,9	6,1	4,4
Salamanca	74,4	82,0	55,2	19,8	16,8	27,3	3,4	0,5	10,9	2,4	0,7	6,7
Segovia	34,1	34,1	-	61,2	61,2	-	-	-	-	4,7	4,7	-
Soria	100,0	100,0	-	-	-	-	-	-	-	-	-	-
Valladolid	67,3	73,4	62,3	22,8	17,8	26,9	3,7	1,8	5,3	6,2	7,0	5,5
Zamora	29,7	29,7	-	53,0	53,0	-	5,0	5,0	-	12,3	12,3	-
CASTILLA-LA MANCHA	65,0	60,0	90,7	27,1	30,9	7,9	4,1	4,8	0,5	3,8	4,3	0,9
Albacete	79,6	79,6	-	17,0	17,0	-	-	-	-	3,4	3,4	-
Ciudad Real	98,5	97,3	100,0	1,0	1,8	-	-	-	-	0,5	0,9	-
Cuenca	45,2	45,2	-	54,8	54,8	-	-	-	-	-	-	-
Guadalajara	11,8	-	42,9	23,5	14,9	46,4	52,0	70,3	3,6	12,8	14,9	7,1
Toledo	61,4	57,2	95,7	34,7	38,4	4,4	0,2	0,3	0,0	3,7	4,1	-
CATALUÑA	86,5	84,8	88,6	13,1	14,5	11,3	-	-	-	0,4	0,7	0,1
Barcelona	87,5	87,1	88,0	12,0	12,1	12,0	-	-	-	0,4	0,9	0,1
Girona	75,9	74,9	94,6	23,9	25,0	5,4	-	-	-	0,2	0,2	-
Lleida	86,0	79,9	94,9	13,9	20,0	5,1	-	-	-	0,1	0,2	-
Tarragona	86,3	85,6	94,6	13,1	13,8	5,4	-	-	-	0,6	0,6	-
COMUNIDAD VALENCIANA	53,1	50,3	63,5	24,8	23,9	28,3	1,7	1,8	1,4	4,1	4,5	2,8
Alicante	31,0	27,4	64,4	30,1	30,2	28,9	1,6	1,8	-	4,3	4,6	1,3
Castellón	57,6	53,2	80,1	14,5	14,5	14,7	4,3	5,1	-	2,2	1,9	3,5
Valencia	58,2	57,4	60,7	26,1	24,5	30,5	1,1	0,8	1,8	4,6	5,2	2,8
EXTREMADURA	66,2	65,5	74,0	25,1	25,1	24,4	6,2	6,6	1,6	2,6	2,8	-
Badajoz	71,4	70,9	74,0	20,8	20,2	24,4	5,4	6,1	1,6	2,4	2,8	-
Cáceres	60,8	60,8	-	29,5	29,5	-	7,0	7,0	-	2,7	2,7	-
GALICIA	46,6	48,8	35,8	43,3	40,1	58,8	2,9	2,7	3,4	7,3	8,3	2,1
A Coruña	38,3	40,7	23,2	49,6	46,8	68,3	3,7	3,4	5,8	8,3	9,2	2,7
Lugo	50,4	50,4	-	38,8	38,8	-	2,1	2,1	-	8,8	8,8	-
Ourense	54,1	66,6	-	39,4	25,3	100,0	1,7	2,1	-	4,9	6,0	-
Pontevedra	54,8	55,9	51,4	37,0	34,5	44,3	2,2	2,1	2,3	6,1	7,5	2,0
MADRID (Comunidad de)	56,7	52,3	65,0	32,8	36,3	26,1	1,8	2,1	1,2	8,8	9,3	7,7
MURCIA (Región de)	51,4	45,8	82,6	38,7	43,0	15,2	2,3	2,7	0,4	7,5	8,6	1,8
NAVARRA (Comunidad Foral de)	57,8	52,3	68,9	27,7	31,5	19,9	8,5	11,2	3,2	6,1	5,0	8,1
PAÍS VASCO	34,5	32,7	35,3	46,1	34,9	51,0	11,3	21,6	6,8	8,1	10,8	6,9
Álava	35,9	53,4	31,2	39,9	14,4	46,9	9,6	28,0	4,6	14,5	4,2	17,3
Guipúzcoa	19,2	25,0	18,0	57,8	40,6	61,4	15,8	27,3	13,4	7,2	7,0	7,3
Vizcaya	40,3	30,7	46,3	43,2	37,3	46,9	10,0	19,5	4,1	6,6	12,6	2,8
RIOJA (La)	50,4	45,4	79,8	34,9	38,7	12,1	3,5	3,4	4,0	11,2	12,5	4,0
CEUTA	74,2	74,2	-	20,6	20,6	-	-	-	-	5,2	5,2	-
MELILLA	-	-	-	-	-	-	-	-	-	-	-	-

(1) Se refiere al alumnado que previamente ha cursado otra especialidad de F.P. II.

I.3.10. CICLOS FORMATIVOS / MÓDULOS PROFESIONALES

**1. ALUMNADO MATRICULADO, POR TITULARIDAD Y SEXO.
GRADO MEDIO / NIVEL II.**

CICLOS FORMATIVOS /
MÓDULOS PROFESIONALES
CURSO 1997-98

	TOTAL			PÚBLICA			PRIVADA		
	Total	Hombres	Mujeres	Total	Hombres	Mujeres	Total	Hombres	Mujeres
TOTAL GENERAL	75.766	42.013	33.753	64.132	35.926	28.206	11.634	6.087	5.547
ANDALUCÍA	14.668	7.002	7.666	12.000	5.635	6.365	2.668	1.367	1.301
Almería	1.099	408	691	1.099	408	691	-	-	-
Cádiz	3.185	1.672	1.513	2.866	1.487	1.379	319	185	134
Córdoba	773	287	486	545	199	346	228	88	140
Granada	1.103	543	560	943	489	454	160	54	106
Huelva	951	420	531	680	283	397	271	137	134
Jaén	1.692	833	859	1.005	472	533	687	361	326
Málaga	2.837	1.392	1.445	2.101	949	1.152	736	443	293
Sevilla	3.028	1.447	1.581	2.761	1.348	1.413	267	99	168
ARAGÓN	2.801	1.650	1.151	2.269	1.377	892	532	273	259
Huesca	499	298	201	453	276	177	46	22	24
Teruel	532	321	211	532	321	211	-	-	-
Zaragoza	1.770	1.031	739	1.284	780	504	486	251	235
ASTURIAS (Principado de)	3.463	2.071	1.392	3.142	1.908	1.234	321	163	158
BALEARES (Islas)	2.486	1.429	1.057	2.326	1.346	980	160	83	77
CANARIAS	5.615	3.074	2.541	5.479	3.059	2.420	136	15	121
Las Palmas	3.125	1.685	1.440	2.997	1.671	1.326	128	14	114
Santa Cruz de Tenerife	2.490	1.389	1.101	2.482	1.388	1.094	8	1	7
CANTABRIA	1.786	938	848	1.295	767	528	491	171	320
CASTILLA Y LEÓN	6.713	3.707	3.006	5.711	3.165	2.546	1.002	542	460
Ávila	293	157	136	293	157	136	-	-	-
Burgos	1.135	607	528	670	355	315	465	252	213
León	1.284	678	606	1.284	678	606	-	-	-
Palencia	480	256	224	407	211	196	73	45	28
Salamanca	639	409	230	584	365	219	55	44	11
Segovia	523	278	245	523	278	245	-	-	-
Soria	417	261	156	390	242	148	27	19	8
Valladolid	1.495	783	712	1.113	601	512	382	182	200
Zamora	447	278	169	447	278	169	-	-	-
CASTILLA-LA MANCHA	3.518	1.884	1.634	3.224	1.698	1.526	294	186	108
Albacete	830	373	457	830	373	457	-	-	-
Ciudad Real	1.256	753	503	989	571	418	267	182	85
Cuenca	293	127	166	266	123	143	27	4	23
Guadalajara	481	244	237	481	244	237	-	-	-
Toledo	658	387	271	658	387	271	-	-	-
CATALUÑA	6.405	3.733	2.672	4.925	2.923	2.002	1.480	810	670
Barcelona	5.146	2.933	2.213	3.739	2.135	1.604	1.407	798	609
Girona	412	278	134	412	278	134	-	-	-
Lleida	251	171	80	219	161	58	32	10	22
Tarragona	596	351	245	555	349	206	41	2	39
COMUNIDAD VALENCIANA	5.441	2.794	2.647	5.083	2.591	2.492	358	203	155
Alicante	2.587	1.403	1.184	2.350	1.230	1.120	237	173	64
Castellón	423	236	187	423	236	187	-	-	-
Valencia	2.431	1.155	1.276	2.310	1.125	1.185	121	30	91
EXTREMADURA	2.197	1.319	878	2.081	1.272	809	116	47	69
Badajoz	1.499	879	620	1.383	832	551	116	47	69
Cáceres	698	440	258	698	440	258	-	-	-
GALICIA	3.426	2.465	961	3.283	2.418	865	143	47	96
A Coruña	1.236	922	314	1.200	911	289	36	11	25
Lugo	817	596	221	792	588	204	25	8	17
Ourense	94	68	26	94	68	26	-	-	-
Pontevedra	1.279	879	400	1.197	851	346	82	28	54
MADRID (Comunidad de)	8.557	4.636	3.921	7.229	3.987	3.242	1.328	649	679
MURCIA (Región de)	2.703	1.528	1.175	2.377	1.315	1.062	326	213	113
NAVARRA (Comunidad Foral de)	831	490	341	645	417	228	186	73	113
PAÍS VASCO	3.981	2.686	1.295	1.955	1.472	483	2.026	1.214	812
Álava	692	486	206	310	220	90	382	266	116
Guipúzcoa	1.653	1.196	457	999	786	213	654	410	244
Vizcaya	1.636	1.004	632	646	466	180	990	538	452
RIOJA (La)	775	432	343	708	401	307	67	31	36
CEUTA	165	53	112	165	53	112	-	-	-
MELILLA	235	122	113	235	122	113	-	-	-

**2. ALUMNADO MATRICULADO, POR TITULARIDAD Y SEXO.
GRADO SUPERIOR / NIVEL III.**

CICLOS FORMATIVOS /
MÓDULOS PROFESIONALES
CURSO 1997-98

	TOTAL			PÚBLICA			PRIVADA		
	Total	Hombres	Mujeres	Total	Hombres	Mujeres	Total	Hombres	Mujeres
TOTAL GENERAL	79.900	40.327	39.573	64.872	32.059	32.813	15.028	8.268	6.760
ANDALUCÍA	7.556	3.303	4.253	6.196	2.682	3.514	1.360	621	739
Almería	648	197	451	648	197	451	-	-	-
Cádiz	1.534	789	745	1.314	665	649	220	124	96
Córdoba	284	136	148	212	105	107	72	31	41
Granada	768	334	434	645	306	339	123	28	95
Huelva	284	109	175	284	109	175	-	-	-
Jaén	578	249	329	316	171	145	262	78	184
Málaga	1.816	708	1.108	1.590	619	971	226	89	137
Sevilla	1.644	781	863	1.187	510	677	457	271	186
ARAGÓN	2.215	1.235	980	2.025	1.133	892	190	102	88
Huesca	283	131	152	283	131	152	-	-	-
Teruel	290	149	141	290	149	141	-	-	-
Zaragoza	1.642	955	687	1.452	853	599	190	102	88
ASTURIAS (Principado de)	4.363	2.105	2.258	3.588	1.716	1.872	775	389	386
BALEARES (Islas)	1.461	780	681	1.398	741	657	63	39	24
CANARIAS	4.602	2.035	2.567	4.581	2.032	2.549	21	3	18
Las Palmas	2.224	1.021	1.203	2.221	1.019	1.202	3	2	1
Santa Cruz de Tenerife	2.378	1.014	1.364	2.360	1.013	1.347	18	1	17
CANTABRIA	1.825	868	957	1.586	766	820	239	102	137
CASTILLA Y LEÓN	5.320	2.496	2.824	4.976	2.341	2.635	344	155	189
Ávila	226	103	123	226	103	123	-	-	-
Burgos	908	454	454	764	401	363	144	53	91
León	986	435	551	956	418	538	30	17	13
Palencia	459	262	197	443	250	193	16	12	4
Salamanca	666	305	361	666	305	361	-	-	-
Segovia	441	165	276	441	165	276	-	-	-
Soria	286	165	121	265	152	113	21	13	8
Valladolid	1.140	491	649	1.007	431	576	133	60	73
Zamora	208	116	92	208	116	92	-	-	-
CASTILLA-LA MANCHA	3.358	1.544	1.814	3.013	1.415	1.598	345	129	216
Albacete	910	372	538	797	348	449	113	24	89
Ciudad Real	947	454	493	947	454	493	-	-	-
Cuenca	187	75	112	187	75	112	-	-	-
Guadalajara	626	311	315	394	206	188	232	105	127
Toledo	688	332	356	688	332	356	-	-	-
CATALUÑA	11.722	6.593	5.129	6.847	3.872	2.975	4.875	2.721	2.154
Barcelona	9.672	5.555	4.117	5.093	2.957	2.136	4.579	2.598	1.981
Girona	320	154	166	320	154	166	-	-	-
Lleida	658	282	376	415	193	222	243	89	154
Tarragona	1.072	602	470	1.019	568	451	53	34	19
COMUNIDAD VALENCIANA	7.776	3.311	4.465	7.368	3.132	4.236	408	179	229
Alicante	2.805	1.191	1.614	2.805	1.191	1.614	-	-	-
Castellón	574	267	307	574	267	307	-	-	-
Valencia	4.397	1.853	2.544	3.989	1.674	2.315	408	179	229
EXTREMADURA	1.374	534	840	1.374	534	840	-	-	-
Badajoz	967	356	611	967	356	611	-	-	-
Cáceres	407	178	229	407	178	229	-	-	-
GALICIA	3.921	2.062	1.859	3.415	1.814	1.601	506	248	258
A Coruña	1.402	799	603	1.234	683	551	168	116	52
Lugo	613	354	259	613	354	259	-	-	-
Ourense	219	97	122	219	97	122	-	-	-
Pontevedra	1.687	812	875	1.349	680	669	338	132	206
MADRID (Comunidad de)	13.753	7.492	6.261	11.758	6.320	5.438	1.995	1.172	823
MURCIA (Región de)	2.725	1.207	1.518	2.582	1.143	1.439	143	64	79
NAVARRA (Comunidad Foral de)	769	378	391	646	325	321	123	53	70
PAÍS VASCO	6.728	4.196	2.532	3.087	1.905	1.182	3.641	2.291	1.350
Álava	1.069	632	437	313	178	135	756	454	302
Guipúzcoa	3.223	2.137	1.086	1.736	1.163	573	1.487	974	513
Vizcaya	2.436	1.427	1.009	1.038	564	474	1.398	863	535
RIOJA (La)	170	67	103	170	67	103	-	-	-
CEUTA	111	49	62	111	49	62	-	-	-
MELILLA	151	72	79	151	72	79	-	-	-

3. ALUMNADO REPETIDOR POR GRADO.

CICLOS FORMATIVOS /
MÓDULOS PROFESIONALES
CURSO 1997-98

	NIVEL II				NIVEL III			
	TOTAL		C. PÚBLICOS		TOTAL		C. PÚBLICOS	
	Total	Mujeres	Total	Mujeres	Total	Mujeres	Total	Mujeres
TOTAL GENERAL (*)	3.839	1.594	3.643	1.491	2.444	1.005	2.331	972
ANDALUCÍA
Almería
Cádiz
Córdoba
Granada
Huelva
Jaén
Málaga
Sevilla
ARAGÓN	197	59	196	59	116	45	110	43
Huesca	36	9	36	9	4	1	4	1
Teruel	52	16	52	16	28	8	28	8
Zaragoza	109	34	108	34	84	36	78	34
ASTURIAS (Principado de)	307	102	296	91	204	87	201	85
BALEARES (Islas)	285	96	283	94	98	29	98	29
CANARIAS
Las Palmas
Santa Cruz de Tenerife
CANTABRIA	136	38	129	36	105	43	105	43
CASTILLA Y LEÓN	544	249	520	236	261	131	260	130
Ávila	19	13	19	13	12	7	12	7
Burgos	60	17	44	8	48	23	48	23
León	116	55	116	55	44	25	44	25
Palencia	55	24	55	24	40	14	40	14
Salamanca	34	12	34	12	24	13	24	13
Segovia	52	31	52	31	22	14	22	14
Soria	52	25	52	25	34	16	34	16
Valladolid	118	58	110	54	30	17	29	16
Zamora	38	14	38	14	7	2	7	2
CASTILLA-LA MANCHA	273	137	264	137	179	90	178	90
Albacete	67	54	67	54	76	48	76	48
Ciudad Real	129	59	120	59	50	20	50	20
Cuenca	10	5	10	5	12	3	12	3
Guadalajara	42	16	42	16	28	14	27	14
Toledo	25	3	25	3	13	5	13	5
CATALUÑA	366	214	332	194	193	90	166	80
Barcelona	314	195	280	175	104	41	84	35
Girona	11	4	11	4	6	1	6	1
Lleida	8	1	8	1	47	29	40	25
Tarragona	33	14	33	14	36	19	36	19
COMUNIDAD VALENCIANA	371	166	366	165	317	129	312	128
Alicante	170	76	165	75	140	64	140	64
Castellón	33	15	33	15	10	6	10	6
Valencia	168	75	168	75	167	59	162	58
EXTREMADURA	194	86	194	86	60	31	60	31
Badajoz	133	59	133	59	51	28	51	28
Cáceres	61	27	61	27	9	3	9	3
GALICIA	170	20	167	20	16	7	12	6
A Coruña	59	5	56	5	5	4	5	4
Lugo	43	3	43	3	5	2	5	2
Ourense	3	-	3	-	-	-	-	-
Pontevedra	65	12	65	12	6	1	2	-
MADRID (Comunidad de)	601	278	547	246	656	211	618	206
MURCIA (Región de)	226	90	215	85	127	62	127	62
NAVARRA (Comunidad Foral de)	43	12	31	5	35	14	30	14
PAÍS VASCO	44	4	38	3	54	22	31	11
Álava	6	2	6	2	4	-	4	-
Guipúzcoa	16	1	10	-	43	16	25	10
Vizcaya	22	1	22	1	7	6	2	1
RIOJA (La)	68	34	51	25	7	3	7	3
CEUTA	14	9	14	9	16	11	16	11
MELILLA	-	-	-	-	-	-	-	-

(*) La cifra del Total General no corresponde al Total Nacional, ya que falta este dato de Andalucía y Canarias.

4. ALUMNADO MATRICULADO POR GRADO Y EDAD.

CICLOS FORMATIVOS /
MÓDULOS PROFESIONALES
CURSO 1997-98

EDAD Y SEXO	TOTAL	PÚBLICA	PRIVADA
GRADO MEDIO / NIVEL II			
AMBOS SEXOS	75.766	64.132	11.634
De 16 años	7.379	5.669	1.710
De 17 años	14.650	11.943	2.707
De 18 años	16.921	14.446	2.475
De 19 años	13.284	11.470	1.814
De 20 y más años	23.532	20.604	2.928
HOMBRES	42.013	35.926	6.087
De 16 años	4.035	3.012	1.023
De 17 años	8.626	7.070	1.556
De 18 años	10.004	8.585	1.419
De 19 años	7.423	6.504	919
De 20 y más años	11.925	10.755	1.170
MUJERES	33.753	28.206	5.547
De 16 años	3.344	2.657	687
De 17 años	6.024	4.873	1.151
De 18 años	6.917	5.861	1.056
De 19 años	5.861	4.966	895
De 20 y más años	11.607	9.849	1.758
GRADO SUPERIOR / NIVEL III			
AMBOS SEXOS	79.900	64.872	15.028
De 18 y menos años	7.499	5.956	1.543
De 19 años	15.586	12.393	3.193
De 20 años	16.381	13.426	2.955
De 21 años	12.437	10.108	2.329
De 22 años	8.967	6.982	1.985
De 23 y más años	19.030	16.007	3.023
HOMBRES	40.327	32.059	8.268
De 18 y menos años	3.449	2.642	807
De 19 años	7.442	5.715	1.727
De 20 años	8.382	6.736	1.646
De 21 años	6.408	5.140	1.268
De 22 años	4.673	3.579	1.094
De 23 y más años	9.973	8.247	1.726
MUJERES	39.573	32.813	6.760
De 18 y menos años	4.050	3.314	736
De 19 años	8.144	6.678	1.466
De 20 años	7.999	6.690	1.309
De 21 años	6.029	4.968	1.061
De 22 años	4.294	3.403	891
De 23 y más años	9.057	7.760	1.297

**5. ALUMNADO MATRICULADO, POR CICLO FORMATIVO/MÓDULO.
GRADO MEDIO / NIVEL II.**

CICLOS FORMATIVOS /
MÓDULOS PROFESIONALES
CURSO 1997-98
(Continúa)

CICLOS / MÓDULOS	TOTAL			PÚBLICA			PRIVADA		
	Total	Hombres	Mujeres	Total	Hombres	Mujeres	Total	Hombres	Mujeres
TOTAL GRADO MEDIO/NIVEL II	75.766	42.013	33.753	64.132	35.926	28.206	11.634	6.087	5.547
CICLOS FORMATIVOS GRADO MEDIO	74.620	41.387	33.233	63.337	35.519	27.818	11.283	5.868	5.415
ACTIVIDADES AGRARIAS	1.302	1.036	266	1.302	1.036	266	-	-	-
Explotaciones Agrarias Extensivas	171	153	18	171	153	18	-	-	-
Explotaciones Agrarias Intensivas	194	171	23	194	171	23	-	-	-
Explotaciones Ganaderas	61	46	15	61	46	15	-	-	-
Trabajos Forestales y de Conservación del Medio Natural	455	401	54	455	401	54	-	-	-
Jardinería	421	265	156	421	265	156	-	-	-
ACTIVIDADES FÍSICAS Y DEPORTIVAS	310	201	109	306	201	105	4	-	4
Conducción de Actividades Físico-Deportivas en el Medio Natural	310	201	109	306	201	105	4	-	4
ACTIVIDADES MARÍTIMO-PESQUERAS	244	182	62	244	182	62	-	-	-
Operaciones de Cultivo Acuícola	227	167	60	227	167	60	-	-	-
Pesca y Transporte Marítimo	17	15	2	17	15	2	-	-	-
ADMINISTRACIÓN	19.516	6.029	13.487	16.138	5.067	11.071	3.378	962	2.416
Gestión Administrativa	19.516	6.029	13.487	16.138	5.067	11.071	3.378	962	2.416
ARTES GRÁFICAS	681	439	242	465	272	193	216	167	49
Encuadernados, Manipulados de Papel y Cartón	-	-	-	-	-	-	-	-	-
Impresión en Artes Gráficas	189	135	54	111	70	41	78	65	13
Preimpresión en Artes Gráficas	492	304	188	354	202	152	138	102	36
COMERCIO Y MARKETING	4.331	1.421	2.910	3.559	1.193	2.366	772	228	544
Comercio	4.331	1.421	2.910	3.559	1.193	2.366	772	228	544
COMUNICACIÓN, IMAGEN Y SONIDO	579	309	270	505	295	210	74	14	60
Laboratorio de Imagen	579	309	270	505	295	210	74	14	60
ELECTRICIDAD Y ELECTRÓNICA	12.304	12.032	272	10.333	10.102	231	1.971	1.930	41
Equipos Electrónicos de Consumo	4.945	4.849	96	4.190	4.113	77	755	736	19
Equipos e Instalaciones Electrotécnicas	7.359	7.183	176	6.143	5.989	154	1.216	1.194	22
EDIFICACIÓN Y OBRA CIVIL	231	222	9	231	222	9	-	-	-
Acabados de Construcción	126	117	9	126	117	9	-	-	-
Obras de Albañilería	105	105	-	105	105	-	-	-	-
FABRICACIÓN MECÁNICA	3.029	2.970	59	2.376	2.322	54	653	648	5
Soldadura y Calderería	609	605	4	478	474	4	131	131	-
Mecanizado	2.385	2.340	45	1.863	1.823	40	522	517	5
Tratamientos Superficiales y Térmicos	35	25	10	35	25	10	-	-	-
HOSTELERÍA Y TURISMO	4.115	2.448	1.667	3.695	2.171	1.524	420	277	143
Cocina	2.861	1.728	1.133	2.538	1.525	1.013	323	203	120
Pastelería y Panadería	191	94	97	164	70	94	27	24	3
Servicios de Restaurante y Bar	1.063	626	437	993	576	417	70	50	20
IMAGEN PERSONAL	3.743	181	3.562	3.391	170	3.221	352	11	341
Caracterización	21	5	16	21	5	16	-	-	-
Estética Personal Decorativa	1.575	38	1.537	1.463	37	1.426	112	1	111
Peluquería	2.147	138	2.009	1.907	128	1.779	240	10	230
INDUSTRIAS ALIMENTARIAS	199	113	86	199	113	86	-	-	-
Elaboración de Productos Lácteos	11	8	3	11	8	3	-	-	-
Elaboración de Vinos y Otras Bebidas	110	60	50	110	60	50	-	-	-
Conservería Vegetal, Cárnica y de Pescado	41	22	19	41	22	19	-	-	-
Matadero y Carnicería-Charcutería	12	10	2	12	10	2	-	-	-
Panificación y Repostería	25	13	12	25	13	12	-	-	-
MADERA Y MUEBLE	1.281	1.221	60	1.157	1.099	58	124	122	2
Fabricación a Medida e Instalación Carpintería y Mueble	1.153	1.104	49	1.029	982	47	124	122	2
Fabricación Industrial de Carpintería y Mueble	128	117	11	128	117	11	-	-	-
MANTENIMIENTO Y SERVICIOS A LA PRODUCCIÓN	3.233	3.189	44	2.896	2.860	36	337	329	8
Montaje y Mantenimiento de Instalaciones de Frío y Climatización	1.565	1.530	35	1.424	1.397	27	141	133	8
Instalación y Mantenimiento Electromecánico de Maquinaria	1.668	1.659	9	1.472	1.463	9	196	196	-
Mantenimiento Ferroviario	-	-	-	-	-	-	-	-	-
MANTENIMIENTO DE VEHÍCULOS AUTOPROPULSADOS	7.701	7.551	150	6.836	6.690	146	865	861	4
Carrocería	2.042	2.027	15	1.929	1.914	15	113	113	-
Electromecánica de Vehículos	5.659	5.524	135	4.907	4.776	131	752	748	4
QUÍMICA	1.327	455	872	1.222	400	822	105	55	50
Operaciones de Transformación de Plásticos y Caucho	11	9	2	-	-	-	11	9	2
Laboratorio	1.171	347	824	1.077	301	776	94	46	48
Operaciones de Proceso de Pasta y Papel	11	10	1	11	10	1	-	-	-
Operaciones de Proceso en Planta Química	134	89	45	134	89	45	-	-	-

(continúa)

**5. ALUMNADO MATRICULADO, POR CICLO FORMATIVO/MÓDULO.
GRADO MEDIO / NIVEL II.**

CICLOS FORMATIVOS /
MÓDULOS PROFESIONALES
CURSO 1997-98
(Conclusión)

	TOTAL			PÚBLICA			PRIVADA		
	Total	Hombres	Mujeres	Total	Hombres	Mujeres	Total	Hombres	Mujeres
(continuación)									
SANIDAD	9.903	1.180	8.723	8.022	957	7.065	1.881	223	1.658
Cuidados Auxiliares de Enfermería	8.987	1.071	7.916	7.301	874	6.427	1.686	197	1.489
Farmacia	916	109	807	721	83	638	195	26	169
TEXTIL, CONFECCIÓN Y PIEL	460	137	323	399	133	266	61	4	57
Confección	322	29	293	261	25	236	61	4	57
Calzado y Marroquinería	84	60	24	84	60	24	-	-	-
Operaciones de Ennoblecimiento Textil	28	28	-	28	28	-	-	-	-
Producción de Tejidos de Punto	26	20	6	26	20	6	-	-	-
VIDRIO Y CERÁMICA	-	-	-	-	-	-	-	-	-
Operaciones de Fabricación de Productos Cerámicos	-	-	-	-	-	-	-	-	-
Operario de Fabricación de Vidrio y Transformados	-	-	-	-	-	-	-	-	-
No consta ciclo	131	71	60	61	34	27	70	37	33
MÓDULOS NIVEL II	1.146	626	520	795	407	388	351	219	132
Acabados de Construcción	11	11	-	11	11	-	-	-	-
Albañilería	51	46	5	51	46	5	-	-	-
Auxiliar de Administración y Gestión	291	106	185	180	63	117	111	43	68
Auxiliar de Comercio Interior	69	23	46	49	16	33	20	7	13
Auxiliar de Enfermería	207	23	184	164	21	143	43	2	41
Auxiliar de Laboratorio	29	11	18	29	11	18	-	-	-
Carrocería de Automoción	21	21	-	1	1	-	20	20	-
Cocina	26	19	7	-	-	-	26	19	7
Cubrimiento de Edificios	11	11	-	11	11	-	-	-	-
Estética Facial	18	-	18	18	-	18	-	-	-
Explotaciones Agropecuarias	9	8	1	9	8	1	-	-	-
Fruticultura	20	19	1	20	19	1	-	-	-
Hormigón	12	12	-	12	12	-	-	-	-
Horticultura	36	25	11	36	25	11	-	-	-
Instalador-Mantenedor Eléctrico	70	68	2	27	27	-	43	41	2
Jardinero Productor de Plantas	16	14	2	16	14	2	-	-	-
Mantenimiento de Jardines	34	25	9	34	25	9	-	-	-
Mantenimiento en Línea	37	36	1	-	-	-	37	36	1
Mantenimiento Equipos Frío-Calor	58	57	1	38	37	1	20	20	-
Mecanizado de la Madera	45	43	2	45	43	2	-	-	-
Operador de Máquinas-Herramientas	48	48	-	17	17	-	31	31	-
Peluquería	27	-	27	27	-	27	-	-	-

**6. ALUMNADO MATRICULADO, POR CICLO FORMATIVO/MÓDULO.
GRADO SUPERIOR / NIVEL III.**

CICLOS FORMATIVOS /
MÓDULOS PROFESIONALES
CURSO 1997-98
(Continúa)

	TOTAL			PÚBLICA			PRIVADA		
	Total	Hombres	Mujeres	Total	Hombres	Mujeres	Total	Hombres	Mujeres
TOTAL GRADO SUPERIOR/NIVEL III	79.900	40.327	39.573	64.872	32.059	32.813	15.028	8.268	6.760
CICLOS FORMATIVOS GRADO SUPERIOR	76.680	38.791	37.889	62.988	31.208	31.780	13.692	7.583	6.109
ACTIVIDADES AGRARIAS	541	408	133	471	358	113	70	50	20
Gestión y Organización de Empresas Agropecuarias	261	190	71	218	157	61	43	33	10
Gestión y Organización de los Recursos Naturales	280	218	62	253	201	52	27	17	10
ACTIVIDADES FÍSICAS Y DEPORTIVAS	2.286	1.444	842	2.125	1.343	782	161	101	60
Animación de Actividades Físico y/o Deportivas	2.286	1.444	842	2.125	1.343	782	161	101	60
ACTIVIDADES MARÍTIMO-PESQUERAS	268	131	137	268	131	137	-	-	-
Navegación, Pesca y Transporte Marítimo	90	24	66	90	24	66	-	-	-
Producción Acuícola	178	107	71	178	107	71	-	-	-
ADMINISTRACIÓN	20.069	5.691	14.378	16.538	4.615	11.923	3.531	1.076	2.455
Administración y Finanzas	17.111	5.429	11.682	14.525	4.413	10.112	2.586	1.016	1.570
Secretariado	2.958	262	2.696	2.013	202	1.811	945	60	885
ARTES GRÁFICAS	571	347	224	362	214	148	209	133	76
Diseño y Producción Editorial	345	186	159	204	103	101	141	83	58
Producción en Industrias de Artes Gráficas	226	161	65	158	111	47	68	50	18
COMERCIO Y MARKETING	4.845	1.855	2.990	4.011	1.448	2.563	834	407	427
Comercio Internacional	2.086	749	1.337	1.811	651	1.160	275	98	177
Gestión Comercial y Marketing	2.157	882	1.275	1.598	573	1.025	559	309	250
Gestión del Transporte	252	117	135	252	117	135	-	-	-
Servicios al Consumidor	350	107	243	350	107	243	-	-	-
COMUNICACIÓN, IMAGEN Y SONIDO	1.850	1.205	645	1.297	827	470	553	378	175
Realización de Audiovisuales, Radio y Espectáculos	824	540	284	561	375	186	263	165	98
Producción de Audiovisuales, Radio y Espectáculos	317	205	112	262	179	83	55	26	29
Imagen	467	256	211	375	200	175	92	56	36
Sonido	242	204	38	99	73	26	143	131	12
EDIFICACIÓN Y OBRA CIVIL	3.528	2.365	1.163	3.316	2.203	1.113	212	162	50
Desarrollo y Aplicación de Proyectos de Construcción	2.618	1.749	869	2.430	1.603	827	188	146	42
Desarrollo de Proyectos Urbanísticos y Operaciones Topográficas	784	517	267	784	517	267	-	-	-
Realización y Planes de Obras	126	99	27	102	83	19	24	16	8
ELECTRICIDAD Y ELECTRÓNICA	9.170	8.723	447	7.920	7.507	413	1.250	1.216	34
Instalaciones Electrotécnicas	2.004	1.938	66	1.947	1.881	66	57	57	-
Desarrollo de Productos Electrónicos	2.830	2.716	114	2.602	2.495	107	228	221	7
Sistemas de Regulación y Control Automático	2.829	2.746	83	2.242	2.168	74	587	578	9
Sistemas de Telecomunicación e Informáticos	1.507	1.323	184	1.129	963	166	378	360	18
FABRICACIÓN MECÁNICA	2.753	2.542	211	1.962	1.805	157	791	737	54
Construcciones Metálicas	156	134	22	131	111	20	25	23	2
Desarrollo de Proyectos Mecánicos	986	861	125	725	636	89	261	225	36
Producción por Mecanizado	1.611	1.547	64	1.106	1.058	48	505	489	16
HOSTELERÍA Y TURISMO	3.774	1.221	2.553	3.345	1.115	2.230	429	106	323
Agencias de viajes	761	164	597	720	159	561	41	5	36
Alojamiento	770	187	583	709	173	536	61	14	47
Información y Comercialización Turísticas	1.316	394	922	1.067	340	727	249	54	195
Restauración	927	476	451	849	443	406	78	33	45
IMAGEN PERSONAL	670	25	645	642	25	617	28	-	28
Asesoría de imagen personal	23	3	20	23	3	20	-	-	-
Estética	647	22	625	619	22	597	28	-	28
INDUSTRIAS ALIMENTARIAS	541	220	321	516	215	301	25	5	20
Industria Alimentaria	541	220	321	516	215	301	25	5	20
INFORMÁTICA	8.493	5.946	2.547	5.695	3.707	1.988	2.798	2.239	559
Desarrollo de Aplicaciones Informáticas	5.473	3.934	1.539	3.776	2.559	1.217	1.697	1.375	322
Administración de Sistemas Informáticos	3.020	2.012	1.008	1.919	1.148	771	1.101	864	237
MADERA Y MUEBLE	193	160	33	112	103	9	81	57	24
Desarrollo de Productos en Carpintería y Mueble	159	128	31	78	71	7	81	57	24
Producción de Madera y Mueble	34	32	2	34	32	2	-	-	-
MANTENIMIENTO Y SERVICIOS A LA PRODUCCIÓN	2.055	1.964	91	1.724	1.642	82	331	322	9
Desarrollo de Proyectos de Instalaciones de Fluidos, Térmicas y M.	208	200	8	208	200	8	-	-	-
Mantenimiento de Equipo Industrial	1.487	1.421	66	1.207	1.147	60	280	274	6
Montaje y Mantenimiento de Instalaciones de Edificio y de Proceso	360	343	17	309	295	14	51	48	3
MANTENIMIENTO DE VEHÍCULOS AUTOPROPULSADOS	1.726	1.690	36	1.648	1.612	36	78	78	-
Automoción	1.696	1.664	32	1.618	1.586	32	78	78	-
Mantenimiento de Aviónica	30	26	4	30	26	4	-	-	-

(continúa)

**6. ALUMNADO MATRICULADO, POR CICLO FORMATIVO/MÓDULO.
GRADO SUPERIOR / NIVEL III.**

CICLOS FORMATIVOS /
MÓDULOS PROFESIONALES
CURSO 1997-98
(Conclusión)

	TOTAL			PÚBLICA			PRIVADA		
	Total	Hombres	Mujeres	Total	Hombres	Mujeres	Total	Hombres	Mujeres
(continuación)									
QUÍMICA	2.154	810	1.344	1.801	681	1.120	353	129	224
Análisis y Control	1.453	452	1.001	1.212	375	837	241	77	164
Industrias de Proceso de Pasta y Papel	38	31	7	38	31	7	-	-	-
Industrias de Proceso Químico	160	98	62	160	98	62	-	-	-
Plásticos y caucho	27	23	4	-	-	-	27	23	4
Química Ambiental	476	206	270	391	177	214	85	29	56
SANIDAD	6.706	1.443	5.263	5.451	1.182	4.269	1.255	261	994
Anatomía Patológica y Citología	686	106	580	623	101	522	63	5	58
Dietética	712	116	596	594	90	504	118	26	92
Documentación Sanitaria	543	120	423	304	79	225	239	41	198
Higiene Bucodental	282	35	247	96	5	91	186	30	156
Imagen para el Diagnóstico	716	127	589	498	77	421	218	50	168
Laboratorio de Diagnóstico Clínico	1.979	371	1.608	1.841	353	1.488	138	18	120
Ortoprésica	28	16	12	-	-	-	28	16	12
Prótesis dentales	207	63	144	61	34	27	146	29	117
Salud Ambiental	1.553	489	1.064	1.434	443	991	119	46	73
SERVICIOS SOCIOCULTURALES Y A LA COMUNIDAD	4.198	481	3.717	3.547	402	3.145	651	79	572
Animación Socio-cultural	1.030	223	807	999	212	787	31	11	20
Educación Infantil	2.981	235	2.746	2.401	171	2.230	580	64	516
Integración Social	187	23	164	147	19	128	40	4	36
TEXTIL, CONFECCIÓN Y PIEL	243	74	169	237	73	164	6	1	5
Patronaje	79	9	70	73	8	65	6	1	5
Procesos de Confección Industrial	76	14	62	76	14	62	-	-	-
Procesos de Ennoblecimiento Textil	29	8	21	29	8	21	-	-	-
Procesos Textiles de Hilatura y Tejeduría de Calada	59	43	16	59	43	16	-	-	-
VIDRIO Y CERÁMICA	46	46	-	-	-	-	46	46	-
Fabricación de Productos Cerámicos	-	-	-	-	-	-	-	-	-
Fabricación y transformación de Productos de Vidrio	46	46	-	-	-	-	46	46	-
MÓDULOS NIVEL III	3.220	1.536	1.684	1.884	851	1.033	1.336	685	651
Actividades Físicas y Animación Deportiva	224	130	94	137	81	56	87	49	38
Actividades Socioculturales	205	46	159	180	44	136	25	2	23
Administración de Empresas	366	138	228	59	19	40	307	119	188
Administración de Empresas de Hostelería y Turismo	58	36	22	58	36	22	-	-	-
Anatomía Patológica-Citología	25	5	20	-	-	-	25	5	20
Asesoría de Consumo	13	2	11	13	2	11	-	-	-
Automoción	161	159	2	108	107	1	53	52	1
Auxiliar Técnico de Laboratorio	48	15	33	48	15	33	-	-	-
Biblioteconomía Archivística y Documentación	132	39	93	132	39	93	-	-	-
Comercio Exterior	32	15	17	-	-	-	32	15	17
Delineación Industrial	350	265	85	147	100	47	203	165	38
Educador Infantil	561	64	497	416	45	371	145	19	126
Fabricación Mecánica	42	38	4	21	19	2	21	19	2
Hortofruticultura	97	67	30	97	67	30	-	-	-
Industrias Alimentarias	6	2	4	6	2	4	-	-	-
Mantenimiento de Máquinas y Sistemas Automáticos	173	145	28	114	112	2	59	33	26
Mantenimiento de Instalaciones de Servicios y Auxiliares	1	1	-	1	1	-	-	-	-
Programador de Gestión	232	165	67	-	-	-	232	165	67
Realización, Producción y Operación de Programas Audiovisuales.	50	39	11	50	39	11	-	-	-
Recepción	139	20	119	105	18	87	34	2	32
Salud Ambiental	115	48	67	45	9	36	70	39	31
Secretariado Ejecutivo	84	6	78	41	5	36	43	1	42
Sistemas Automáticos y Programables	75	68	7	75	68	7	-	-	-
Topografía	31	23	8	31	23	8	-	-	-

**7. DISTRIBUCIÓN PORCENTUAL DEL ALUMNADO DE NUEVO INGRESO
EN GRADO MEDIO / NIVEL II, SEGÚN SU PROCEDENCIA.**

CICLOS FORMATIVOS /
MÓDULOS PROFESIONALES
CURSO 1997-98

	F.P. I		E.S.O.		OTROS ESTUDIOS (1)		PRUEBAS ACCESO (2)	
	Total	Pública	Total	Pública	Total	Pública	Total	Pública
TOTAL GENERAL	25,4	19,4	34,4	39,3	26,7	26,0	13,5	15,3
ANDALUCÍA
Almería
Cádiz
Córdoba
Granada
Huelva
Jaén
Málaga
Sevilla
ARAGÓN	32,6	19,3	37,0	44,9	18,9	21,5	11,5	14,3
Huesca	29,6	20,7	41,6	46,5	13,6	15,5	15,2	17,3
Teruel	8,1	8,1	52,8	52,8	22,0	22,0	17,2	17,2
Zaragoza	39,4	22,9	31,9	41,5	19,6	23,6	9,1	12,1
ASTURIAS (Principado de)	15,1	11,3	42,6	46,1	27,6	26,5	14,7	16,0
BALEARES (Islas)	9,2	8,2	56,6	57,7	15,9	14,9	18,3	19,2
CANARIAS	24,5	23,9	27,6	28,2	34,7	34,4	13,2	13,6
Las Palmas	23,9	22,5	30,7	31,9	35,8	35,3	9,7	10,2
Santa Cruz de Tenerife	25,2	25,3	24,3	24,3	33,5	33,3	17,0	17,1
CANTABRIA	27,5	18,2	41,9	51,2	22,4	20,2	8,2	10,4
CASTILLA Y LEÓN	26,4	19,3	35,7	41,2	25,9	25,3	12,0	14,1
Ávila	29,6	29,6	36,8	36,8	16,8	16,8	16,8	16,8
Burgos	30,5	14,1	25,7	37,9	32,8	30,4	11,0	17,7
León	13,0	13,0	48,2	48,2	22,8	22,8	16,0	16,0
Palencia	29,4	16,2	37,2	45,4	23,1	25,4	10,2	13,1
Salamanca	44,2	39,0	26,4	29,1	22,0	23,8	7,3	8,1
Segovia	24,1	24,1	28,7	28,7	32,8	32,8	14,5	14,5
Soria	9,5	9,7	40,5	41,1	29,8	28,2	20,2	21,0
Valladolid	34,4	22,4	35,4	46,7	23,2	22,2	6,9	8,7
Zamora	7,6	7,6	46,2	46,2	29,0	29,0	17,2	17,2
CASTILLA-LA MANCHA	24,9	21,3	43,7	45,5	19,2	20,2	12,3	13,1
Albacete	17,6	17,6	38,6	38,6	25,1	25,1	18,7	18,7
Ciudad Real	25,0	15,4	47,5	52,8	15,8	18,5	11,7	13,3
Cuenca	49,0	47,1	29,5	32,9	16,5	14,3	5,1	5,7
Guadalajara	13,6	13,6	52,8	52,8	24,5	24,5	9,2	9,2
Toledo	27,9	27,9	43,9	43,9	16,7	16,7	11,5	11,5
CATALUÑA	23,7	17,0	49,3	55,5	3,7	2,6	23,3	24,9
Barcelona	24,5	15,3	51,5	59,7	3,6	2,1	20,5	22,9
Girona	14,6	14,6	72,6	72,6	1,5	1,5	11,3	11,3
Lleida	17,1	19,7	41,4	43,8	8,6	6,7	32,9	29,8
Tarragona	26,3	28,7	19,1	20,8	4,1	4,5	50,5	45,9
COMUNIDAD VALENCIANA	22,3	19,1	26,7	28,2	28,5	29,9	22,5	22,9
Alicante	18,4	17,0	30,2	31,1	24,5	25,5	26,9	26,4
Castellón	18,9	18,9	27,5	27,5	23,8	23,8	29,9	29,9
Valencia	26,0	20,7	23,7	26,0	32,5	34,3	17,8	19,0
EXTREMADURA	16,9	12,0	51,2	53,7	15,2	16,4	16,7	17,9
Badajoz	17,4	10,2	56,1	60,4	12,6	14,1	13,9	15,4
Cáceres	15,7	15,7	40,3	40,3	21,1	21,1	22,8	22,8
GALICIA	26,5	26,6	23,0	24,0	35,6	34,0	15,0	15,4
A Coruña	20,6	21,1	24,8	25,9	40,2	38,0	14,4	15,1
Lugo	28,9	29,8	20,9	21,8	23,2	21,5	27,0	26,9
Ourense	37,8	37,8	14,4	14,4	28,9	28,9	18,9	18,9
Pontevedra	29,1	28,4	23,7	24,9	40,5	39,6	6,7	7,1
MADRID (Comunidad de)	25,9	18,2	36,7	42,8	26,2	26,0	11,1	13,0
MURCIA (Región de)	30,8	21,6	50,3	58,3	14,8	16,0	4,2	4,1
NAVARRA (Comunidad Foral de)	24,7	15,8	0,8	0,8	61,2	67,6	13,4	15,8
PAÍS VASCO	36,9	27,2	-	-	62,6	71,9	0,5	0,9
Álava	15,8	22,0	-	-	82,7	75,3	1,6	2,7
Guipúzcoa	34,2	30,3	-	-	65,6	69,3	0,2	0,3
Vizcaya	48,3	24,7	-	-	51,4	74,5	0,3	0,9
RIOJA (La)	32,1	29,8	25,4	27,1	33,9	34,0	8,6	9,2
CEUTA	8,5	8,5	9,3	9,3	20,2	20,2	62,0	62,0
MELILLA	-	-	-	-	-	-	-	-

(1) Incluye 2º de BUP y Primer Ciclo de Bachillerato Experimental.

(2) Prueba específica para personas que no cumplen los requisitos académicos establecidos para el acceso a esta enseñanza.

**8. DISTRIBUCIÓN PORCENTUAL DEL ALUMNADO DE NUEVO INGRESO
EN GRADO SUPERIOR / NIVEL III, SEGÚN SU PROCEDENCIA.**

CICLOS FORMATIVOS /
MÓDULOS PROFESIONALES
CURSO 1997-98

	F.P. II		BACHILLERATO L.O.G.S.E.		C.O.U. (1)		OTROS ESTUDIOS (1)		PRUEBAS ACCESO (2)	
	Total	Pública	Total	Pública	Total	Pública	Total	Pública	Total	Pública
TOTAL GENERAL	21,6	20,1	18,3	21,4	50,4	49,4	3,2	3,4	6,5	5,7
ANDALUCÍA
Almería
Cádiz
Córdoba
Granada
Huelva
Jaén
Málaga
Sevilla
ARAGÓN	22,0	19,6	33,0	35,4	32,2	31,3	5,0	5,4	7,8	8,3
Huesca	12,2	12,2	45,3	45,3	26,0	26,0	12,2	12,2	4,4	4,4
Teruel	13,3	13,3	32,7	32,7	26,1	26,1	18,2	18,2	9,7	9,7
Zaragoza	25,4	22,4	30,7	33,8	34,5	33,4	1,4	1,5	8,1	8,9
ASTURIAS (Principado de)	17,7	18,2	26,6	29,5	50,7	46,7	2,6	3,1	2,5	2,6
BALEARES (Islas)	13,5	14,0	35,5	37,2	32,5	31,1	4,8	3,1	13,7	14,6
CANARIAS	29,5	29,6	7,8	7,7	54,8	54,8	3,8	3,8	4,2	4,2
Las Palmas	31,8	31,6	8,0	8,0	54,9	55,0	3,6	3,7	1,7	1,7
Santa Cruz de Tenerife	26,9	27,2	7,5	7,4	54,7	54,5	3,9	4,0	7,1	7,1
CANTABRIA	17,4	17,1	24,7	27,6	54,2	52,2	0,7	0,6	2,9	2,6
CASTILLA Y LEÓN	20,1	18,9	22,5	24,1	48,8	49,1	5,2	4,4	3,4	3,5
Ávila	38,2	38,2	12,2	12,2	35,9	35,9	4,6	4,6	9,2	9,2
Burgos	32,0	28,0	8,7	10,1	49,2	55,5	8,2	3,8	2,0	2,6
León	15,9	15,5	33,3	34,9	47,5	46,6	1,5	1,1	1,9	2,0
Palencia	21,2	21,0	27,7	28,6	36,7	35,1	10,1	10,7	4,3	4,6
Salamanca	23,2	23,2	19,9	19,9	50,0	50,0	5,2	5,2	1,8	1,8
Segovia	8,6	8,6	22,4	22,4	56,7	56,7	6,7	6,7	5,6	5,6
Soria	14,9	15,4	26,1	26,2	39,1	37,6	10,6	11,4	9,3	9,4
Valladolid	11,4	10,4	28,1	31,0	55,1	53,7	2,0	2,2	3,4	2,7
Zamora	35,8	35,8	9,2	9,2	45,0	45,0	6,7	6,7	3,3	3,3
CASTILLA-LA MANCHA	18,1	18,7	24,4	25,2	48,7	46,6	3,9	4,2	4,9	5,3
Albacete	9,0	9,3	41,4	43,8	42,0	38,4	3,2	3,6	4,4	4,9
Ciudad Real	22,1	22,1	23,1	23,1	39,5	39,5	6,9	6,9	8,4	8,4
Cuenca	20,5	20,5	6,3	6,3	58,9	58,9	6,3	6,3	8,0	8,0
Guadalajara	11,2	10,0	19,5	23,0	67,2	64,8	0,9	1,3	1,2	0,9
Toledo	27,4	27,4	15,3	15,3	53,4	53,4	1,6	1,6	2,3	2,3
CATALUÑA	30,1	26,2	5,6	7,9	44,9	50,0	-	-	19,4	16,0
Barcelona	30,6	25,9	5,9	9,1	46,1	54,1	-	-	17,4	10,9
Girona	28,1	28,1	14,6	14,6	49,5	49,5	-	-	7,8	7,8
Lleida	27,8	19,7	4,8	8,2	51,5	49,4	-	-	15,9	22,8
Tarragona	27,8	29,2	0,4	0,4	29,7	31,2	-	-	42,1	39,2
COMUNIDAD VALENCIANA	25,4	24,8	14,9	14,8	40,8	41,4	7,3	7,7	11,7	11,3
Alicante	15,5	15,5	19,0	19,0	43,6	43,6	6,9	6,9	15,0	15,0
Castellón	45,6	45,6	11,7	11,7	29,1	29,1	3,4	3,4	10,1	10,1
Valencia	27,2	26,5	13,2	12,9	41,2	42,3	8,2	8,9	10,3	9,4
EXTREMADURA	25,5	25,5	30,6	30,6	36,2	36,2	4,2	4,2	3,4	3,4
Badajoz	27,1	27,1	31,9	31,9	35,4	35,4	4,0	4,0	1,7	1,7
Cáceres	22,0	22,0	27,6	27,6	38,1	38,1	4,9	4,9	7,5	7,5
GALICIA	22,8	23,7	11,9	13,0	55,2	52,3	6,7	7,4	3,4	3,5
A Coruña	11,8	11,4	22,5	24,6	56,9	54,9	2,1	2,2	6,6	6,8
Lugo	46,8	46,8	8,7	8,7	42,4	42,4	-	-	2,1	2,1
Ourense	31,0	31,0	11,8	11,8	52,2	52,2	0,5	0,5	4,4	4,4
Pontevedra	19,9	21,0	5,6	6,3	59,5	55,1	13,6	16,2	1,4	1,5
MADRID (Comunidad de)	11,5	10,1	24,5	28,7	61,9	59,0	1,0	1,1	1,1	1,2
MURCIA (Región de)	24,0	22,3	28,1	29,4	45,5	45,7	2,0	2,2	0,5	0,5
NAVARRA (Comunidad Foral de)	27,8	23,3	-	-	70,1	74,1	0,5	0,7	1,6	2,0
PAÍS VASCO	19,9	16,8	20,0	29,2	55,1	49,9	4,5	3,3	0,4	0,8
Álava	11,7	17,3	9,2	26,3	70,2	50,2	8,3	4,1	0,6	2,1
Guipúzcoa	21,1	18,8	23,7	25,3	49,5	50,9	5,6	4,9	0,2	0,2
Vizcaya	21,9	13,7	20,0	35,9	55,9	48,4	1,6	0,7	0,6	1,3
RIOJA (La)	26,6	26,6	12,8	12,8	54,3	54,3	4,3	4,3	2,1	2,1
CEUTA	6,5	6,5	10,9	10,9	39,1	39,1	6,5	6,5	37,0	37,0
MELILLA	-	-	-	-	-	-	-	-	-	-

(1) Incluye 2º ciclo de Bachillerato experimental.

(2) Prueba específica para personas que no cumplen los requisitos académicos establecidos para el acceso a esta enseñanza.

I.3.11. MÓDULOS PROFESIONALES A DISTANCIA

1. ALUMNADO MATRICULADO POR NIVEL.

EDUCACIÓN A DISTANCIA
MÓDULOS PROFESIONALES
CURSO 1997-98

	NIVEL II			NIVEL III		
	Total	Hombres	Mujeres	Total	Hombres	Mujeres
TOTAL GENERAL	150	85	65	761	106	655
BALEARES (Islas)	-	-	-	90	3	87
CANARIAS	124	59	65	156	48	108
Las Palmas	67	31	36	156	48	108
Santa Cruz de Tenerife	57	28	29	-	-	-
CANTABRIA	-	-	-	109	11	98
CASTILLA Y LEÓN	21	21	-	-	-	-
Ávila	-	-	-	-	-	-
Burgos	-	-	-	-	-	-
León	-	-	-	-	-	-
Palencia	-	-	-	-	-	-
Salamanca	-	-	-	-	-	-
Segovia	-	-	-	-	-	-
Soria	-	-	-	-	-	-
Valladolid	8	8	-	-	-	-
Zamora	13	13	-	-	-	-
CASTILLA-LA MANCHA	5	5	-	-	-	-
Albacete	-	-	-	-	-	-
Ciudad Real	2	2	-	-	-	-
Cuenca	-	-	-	-	-	-
Guadalajara	-	-	-	-	-	-
Toledo	3	3	-	-	-	-
EXTREMADURA	-	-	-	102	18	84
Badajoz	-	-	-	-	-	-
Cáceres	-	-	-	102	18	84
MADRID (Comunidad de)	-	-	-	254	24	230
RIOJA (La)	-	-	-	50	2	48

2. ALUMNADO MATRICULADO, POR MÓDULO PROFESIONAL.

MÓDULOS PROFESIONALES EXPERIMENTALES	Total	Hombres	Mujeres
TOTAL MÓDULOS NIVEL II	150	85	65
Auxiliar de Administración	124	59	65
Instalador-Mantenedor Eléctrico	26	26	-
TOTAL MÓDULOS NIVEL III	761	106	655
Administración de empresas	156	48	108
Educador Infantil	605	58	547

I.3.12. PROGRAMAS DE GARANTÍA SOCIAL

**1. ALUMNADO MATRICULADO, POR LUGAR DE IMPARTICIÓN.
TODOS LOS PROGRAMAS.**

PROGRAMAS DE GARANTÍA SOCIAL
CURSO 1997-98

	TOTAL				CENTROS EDUCATIVOS				ACTUACIONES FUERA DE CENTROS EDUCATIVOS			
	TOTAL		PÚBLICA		TOTAL		PÚBLICA		TOTAL		PÚBLICA	
	Total	Mujeres	Total	Mujeres	Total	Mujeres	Total	Mujeres	Total	Mujeres	Total	Mujeres
TOTAL GENERAL (*)	24.273	7.145	17.138	4.613	11.629	3.379	9.800	2.669	12.644	3.766	7.338	1.944
ANDALUCÍA	3.419	1.291	2.653	936	2.269	693	2.072	615	1.150	598	581	321
Almería	228	91	183	74	148	46	148	46	-	-	-	-
Cádiz	519	113	473	96	417	68	417	68	-	-	-	-
Córdoba	288	140	213	92	142	59	134	59	-	-	-	-
Granada	411	166	281	90	258	95	222	71	-	-	-	-
Huelva	345	123	210	61	306	103	210	61	-	-	-	-
Jaén	453	234	386	199	160	46	149	46	-	-	-	-
Málaga	620	148	507	125	514	104	471	95	-	-	-	-
Sevilla	555	276	400	199	324	172	321	169	-	-	-	-
ARAGÓN	1.109	350	647	144	638	184	393	73	471	166	254	71
Huesca	156	34	125	26	83	16	73	16	73	18	52	10
Teruel	126	16	114	5	85	4	85	4	41	12	29	1
Zaragoza	827	300	408	113	470	164	235	53	357	136	173	60
ASTURIAS (Principado de)	981	276	812	174	603	150	546	120	378	126	266	54
BALEARES (Islas)	400	105	339	93	307	84	296	83	93	21	43	10
CANARIAS	1.077	373	1.077	373	1.077	373	1.077	373	-	-	-	-
Las Palmas	497	196	497	196	497	196	497	196	-	-	-	-
Santa Cruz de Tenerife	580	177	580	177	580	177	580	177	-	-	-	-
CANTABRIA	698	243	494	151	361	119	274	80	337	124	220	71
CASTILLA Y LEÓN	2.279	687	1.579	423	1.360	385	1.082	291	919	302	497	132
Ávila	122	40	99	29	57	18	57	18	65	22	42	11
Burgos	277	79	161	36	202	62	133	27	75	17	28	9
León	392	120	309	99	255	83	231	74	137	37	78	25
Palencia	257	103	193	52	129	44	104	22	128	59	89	30
Salamanca	295	79	134	26	179	37	76	14	116	42	58	12
Segovia	150	41	127	28	83	19	83	19	67	22	44	9
Soria	156	66	133	49	99	38	88	33	57	28	45	16
Valladolid	458	125	274	80	262	69	216	69	196	56	58	11
Zamora	172	34	149	24	94	15	94	15	78	19	55	9
CASTILLA-LA MANCHA	1.406	458	1.183	328	739	208	691	179	667	250	492	149
Albacete	319	104	281	78	124	38	124	38	195	66	157	40
Ciudad Real	452	123	392	89	224	56	212	44	228	67	180	45
Cuenca	92	61	67	40	10	6	-	-	82	55	67	40
Guadalajara	180	56	158	43	154	49	143	38	26	7	15	5
Toledo	363	114	285	78	227	59	212	59	136	55	73	19
CATALUÑA (1)	1.125	331	516	137	-	-	-	-	1.125	331	516	137
Barcelona	974	..	516	..	-	-	-	-	974	..	516	..
Girona	101	..	-	..	-	-	-	-	101	..	-	..
Lleida	30	..	-	..	-	-	-	-	30	..	-	..
Tarragona	20	..	-	..	-	-	-	-	20	..	-	..
COMUNIDAD VALENCIANA (1)	2.022	588	153	42	161	45	60	16	1.861	543	93	26
Alicante	484	..	30	..	-	-	-	-	484	..	30	..
Castellón	197	..	15	..	54	..	15	..	143	..	-	..
Valencia	1.341	..	108	..	107	..	45	..	1.234	..	63	..
EXTREMADURA	879	188	695	103	450	99	405	58	429	89	290	45
Badajoz	493	144	374	71	293	77	248	36	200	67	126	35
Cáceres	386	44	321	32	157	22	157	22	229	22	164	10
GALICIA	300	60	283	60	300	60	283	60	-	-	-	-
A Coruña	146	28	146	28	146	28	146	28	-	-	-	-
Lugo	15	6	15	6	15	6	15	6	-	-	-	-
Ourense	7	-	7	-	7	-	7	-	-	-	-	-
Pontevedra	132	26	115	26	132	26	115	26	-	-	-	-
MADRID (Comunidad de)	2.661	710	1.871	514	1.818	489	1.439	408	843	221	432	106
MURCIA (Región de)	1.027	228	808	165	519	108	433	88	508	120	375	77
NAVARRA (Comunidad Foral de)	917	213	762	158	532	175	432	127	385	38	330	31
PAÍS VASCO	3.452	865	2.880	688	121	83	-	-	3.331	782	2.880	688
Álava	348	76	265	49	21	6	-	-	327	70	265	49
Guipúzcoa	1.169	264	954	197	34	33	-	-	1.135	231	954	197
Vizcaya	1.935	525	1.661	442	66	44	-	-	1.869	481	1.661	442
RIOJA (La)	217	49	120	14	166	37	109	11	51	12	11	3
CEUTA	130	69	92	49	79	42	79	42	51	27	13	7
MELILLA	174	61	174	61	129	45	129	45	45	16	45	16

(*) La experimentalidad de los programas de Garantía Social en el curso de referencia hace que la información correspondiente a algunas CCAA sea limitada.

(1) La distribución por sexo ha sido estimada.

**2. ALUMNADO MATRICULADO, POR LUGAR DE IMPARTICIÓN.
PROGRAMAS ORDINARIOS.**

PROGRAMAS DE GARANTÍA SOCIAL
CURSO 1997-98

	TOTAL				CENTROS EDUCATIVOS				ACTUACIONES FUERA DE CENTROS EDUCATIVOS			
	TOTAL		PÚBLICA		TOTAL		PÚBLICA		TOTAL		PÚBLICA	
	Total	Mujeres	Total	Mujeres	Total	Mujeres	Total	Mujeres	Total	Mujeres	Total	Mujeres
TOTAL GENERAL (*)	22.538	6.500	16.266	4.269	10.770	3.040	8.949	2.330	11.768	3.460	7.317	1.939
ANDALUCÍA	3.272	1.236	2.632	931	2.269	693	2.072	615	1.003	543	560	316
Almería	214	85	177	73	148	46	148	46	66	39	29	27
Cádiz	498	103	473	96	417	68	417	68	81	35	56	28
Córdoba	288	140	213	92	142	59	134	59	146	81	79	33
Granada	391	159	281	90	258	95	222	71	133	64	59	19
Huelva	337	119	210	61	306	103	210	61	31	16	-	-
Jaén	428	227	371	195	160	46	149	46	268	181	222	149
Málaga	608	146	507	125	514	104	471	95	94	42	36	30
Sevilla	508	257	400	199	324	172	321	169	184	85	79	30
ARAGÓN	1.026	320	598	125	589	165	344	54	437	155	254	71
Huesca	156	34	125	26	83	16	73	16	73	18	52	10
Teruel	126	16	114	5	85	4	85	4	41	12	29	1
Zaragoza	744	270	359	94	421	145	186	34	323	125	173	60
ASTURIAS (Principado de)	846	212	710	126	501	102	444	72	345	110	266	54
BALEARES (Islas)	339	82	289	71	257	62	246	61	82	20	43	10
CANARIAS	1.077	373	1.077	373	1.077	373	1.077	373	-	-	-	-
Las Palmas	497	196	497	196	497	196	497	196	-	-	-	-
Santa Cruz de Tenerife	580	177	580	177	580	177	580	177	-	-	-	-
CANTABRIA	622	211	466	140	333	108	246	69	289	103	220	71
CASTILLA Y LEÓN	2.003	579	1.405	353	1.186	315	908	221	817	264	497	132
Ávila	96	29	84	22	42	11	42	11	54	18	42	11
Burgos	247	71	155	36	196	62	127	27	51	9	28	9
León	353	103	291	91	237	75	213	66	116	28	78	25
Palencia	245	99	193	52	129	44	104	22	116	55	89	30
Salamanca	283	74	134	26	179	37	76	14	104	37	58	12
Segovia	143	38	120	25	76	16	76	16	67	22	44	9
Soria	131	54	108	37	74	26	63	21	57	28	45	16
Valladolid	343	80	171	40	159	29	113	29	184	51	58	11
Zamora	162	31	149	24	94	15	94	15	68	16	55	9
CASTILLA-LA MANCHA	1.295	413	1.126	307	682	187	634	158	613	226	492	149
Albacete	251	80	224	57	67	17	67	17	184	63	157	40
Ciudad Real	419	106	392	89	224	56	212	44	195	50	180	45
Cuenca	92	61	67	40	10	6	-	-	82	55	67	40
Guadalajara	180	56	158	43	154	49	143	38	26	7	15	5
Toledo	353	110	285	78	227	59	212	59	126	51	73	19
CATALUÑA (1)	1.125	331	516	137	-	-	-	-	1.125	331	516	137
Barcelona	974	..	516	..	-	-	-	-	974	..	516	..
Girona	101	..	-	..	-	-	-	-	101	..	-	..
Lleida	30	..	-	..	-	-	-	-	30	..	-	..
Tarragona	20	..	-	..	-	-	-	-	20	..	-	..
COMUNIDAD VALENCIANA (1)	1.829	532	153	42	161	45	60	16	1.668	487	93	26
Alicante	418	..	30	..	-	..	-	..	418	..	30	..
Castellón	182	..	15	..	54	..	15	..	128	..	-	..
Valencia	1.229	..	108	..	107	..	45	..	1.122	..	63	..
EXTREMADURA	771	157	629	83	384	79	339	38	387	78	290	45
Badajoz	414	127	337	65	256	71	211	30	158	56	126	35
Cáceres	357	30	292	18	128	8	128	8	229	22	164	10
GALICIA	300	60	283	60	300	60	283	60	-	-	-	-
A Coruña	146	28	146	28	146	28	146	28	-	-	-	-
Lugo	15	6	15	6	15	6	15	6	-	-	-	-
Ourense	7	-	7	-	7	-	7	-	-	-	-	00
Pontevedra	132	26	115	26	132	26	115	26	-	-	-	-
MADRID (Comunidad de)	2.278	568	1.627	412	1.574	387	1.195	306	704	181	432	106
MURCIA (Región de)	961	201	793	161	504	104	418	84	457	97	375	77
NAVARRA (Comunidad Foral de)	895	207	748	152	510	169	418	121	385	38	330	31
PAÍS VASCO	3.452	865	2.880	688	121	83	-	-	3.331	782	2.880	688
Álava	348	76	265	49	21	6	-	-	327	70	265	49
Guipúzcoa	1.169	264	954	197	34	33	-	-	1.135	231	954	197
Vizcaya	1.935	525	1.661	442	66	44	-	-	1.869	481	1.661	442
RIOJA (La)	202	43	115	13	161	36	104	10	41	7	11	3
CEUTA	105	60	79	45	66	38	66	38	39	22	13	7
MELILLA	140	50	140	50	95	34	95	34	45	16	45	16

(*) La experimentalidad de los programas de Garantía Social en el curso de referencia hace que la información correspondiente a algunas CCAA sea limitada.

(1) La distribución por sexo ha sido estimada.

**3. ALUMNADO MATRICULADO POR LUGAR DE IMPARTICIÓN.
PROGRAMAS DE EDUCACIÓN ESPECIAL.**

PROGRAMAS DE GARANTÍA SOCIAL
CURSO 1997-98

	TOTAL				CENTROS EDUCATIVOS				ACTUACIONES FUERA DE CENTROS EDUCATIVOS			
	TOTAL		PÚBLICA		TOTAL		PÚBLICA		TOTAL		PÚBLICA	
	Total	Mujeres	Total	Mujeres	Total	Mujeres	Total	Mujeres	Total	Mujeres	Total	Mujeres
TOTAL GENERAL (*)	1.735	645	872	344	859	339	851	339	876	306	21	5
ANDALUCÍA	147	55	21	5	-	-	-	-	147	55	21	5
Almería	14	6	6	1	-	-	-	-	14	6	6	1
Cádiz	21	10	-	-	-	-	-	-	21	10	-	-
Córdoba	-	-	-	-	-	-	-	-	-	-	-	-
Granada	20	7	-	-	-	-	-	-	20	7	-	-
Huelva	8	4	-	-	-	-	-	-	8	4	-	-
Jaén	25	7	15	4	-	-	-	-	25	7	15	4
Málaga	12	2	-	-	-	-	-	-	12	2	-	-
Sevilla	47	19	-	-	-	-	-	-	47	19	-	-
ARAGÓN	83	30	49	19	49	19	49	19	34	11	-	-
Huesca	-	-	-	-	-	-	-	-	-	-	-	-
Teruel	-	-	-	-	-	-	-	-	-	-	-	-
Zaragoza	83	30	49	19	49	19	49	19	34	11	-	-
ASTURIAS (Principado de)	135	64	102	48	102	48	102	48	33	16	-	-
BALEARES (Islas)	61	23	50	22	50	22	50	22	11	1	-	-
CANARIAS	-	-	-	-	-	-	-	-	-	-	-	-
Las Palmas	-	-	-	-	-	-	-	-	-	-	-	-
Santa Cruz de Tenerife	-	-	-	-	-	-	-	-	-	-	-	-
CANTABRIA	76	32	28	11	28	11	28	11	48	21	-	-
CASTILLA Y LEÓN	276	108	174	70	174	70	174	70	102	38	-	-
Ávila	26	11	15	7	15	7	15	7	11	4	-	-
Burgos	30	8	6	-	6	-	6	-	24	8	-	-
León	39	17	18	8	18	8	18	8	21	9	-	-
Palencia	12	4	-	-	-	-	-	-	12	4	-	-
Salamanca	12	5	-	-	-	-	-	-	12	5	-	-
Segovia	7	3	7	3	7	3	7	3	-	-	-	-
Soria	25	12	25	12	25	12	25	12	-	-	-	-
Valladolid	115	45	103	40	103	40	103	40	12	5	-	-
Zamora	10	3	-	-	-	-	-	-	10	3	-	-
CASTILLA-LA MANCHA	111	45	57	21	57	21	57	21	54	24	-	-
Albacete	68	24	57	21	57	21	57	21	11	3	-	-
Ciudad Real	33	17	-	-	-	-	-	-	33	17	-	-
Cuenca	-	-	-	-	-	-	-	-	-	-	-	-
Guadalajara	-	-	-	-	-	-	-	-	-	-	-	-
Toledo	10	4	-	-	-	-	-	-	10	4	-	-
CATALUÑA	-	-	-	-	-	-	-	-	-	-	-	-
Barcelona	-	-	-	-	-	-	-	-	-	-	-	-
Girona	-	-	-	-	-	-	-	-	-	-	-	-
Lleida	-	-	-	-	-	-	-	-	-	-	-	-
Tarragona	-	-	-	-	-	-	-	-	-	-	-	-
COMUNIDAD VALENCIANA (1)	193	56	-	-	-	-	-	-	193	56	-	-
Alicante	66	..	-	-	-	-	-	-	66	..	-	-
Castellón	15	..	-	-	-	-	-	-	15	..	-	-
Valencia	112	..	-	-	-	-	-	-	112	..	-	-
EXTREMADURA	108	31	66	20	66	20	66	20	42	11	-	-
Badajoz	79	17	37	6	37	6	37	6	42	11	-	-
Cáceres	29	14	29	14	29	14	29	14	-	-	-	-
GALICIA	-	-	-	-	-	-	-	-	-	-	-	-
A Coruña	-	-	-	-	-	-	-	-	-	-	-	-
Lugo	-	-	-	-	-	-	-	-	-	-	-	-
Ourense	-	-	-	-	-	-	-	-	-	-	-	-
Pontevedra	-	-	-	-	-	-	-	-	-	-	-	-
MADRID (Comunidad de)	383	142	244	102	244	102	244	102	139	40	-	-
MURCIA (Región de)	66	27	15	4	15	4	15	4	51	23	-	-
NAVARRA (Comunidad Foral de)	22	6	14	6	22	6	14	6	-	-	-	-
PAÍS VASCO	-	-	-	-	-	-	-	-	-	-	-	-
Álava	-	-	-	-	-	-	-	-	-	-	-	-
Guipúzcoa	-	-	-	-	-	-	-	-	-	-	-	-
Vizcaya	-	-	-	-	-	-	-	-	-	-	-	-
RIOJA (La)	15	6	5	1	5	1	5	1	10	5	-	-
CEUTA	25	9	13	4	13	4	13	4	12	5	-	-
MELILLA	34	11	34	11	34	11	34	11	-	-	-	-

(*) La experimentalidad de los programas de Garantía Social en el curso de referencia hace que la información correspondiente a algunas CCAA sea limitada.

(1) La distribución por sexo ha sido estimada.

4. ALUMNADO MATRICULADO POR EDAD, MODALIDAD DE PROGRAMA Y LUGAR DE IMPARTICIÓN.

PROGRAMAS DE GARANTÍA SOCIAL
CURSO 1997-98

	TOTAL		PROGRAMAS ORDINARIOS		PROGRAMAS DE E. ESPECIAL	
	Centros educativos	Actuaciones fuera de centros educativos	Centros educativos	Actuaciones fuera de centros educativos	Centros educativos	Actuaciones fuera de centros educativos
AMBOS SEXOS						
Total General	11.629	12.644	10.770	11.768	859	876
16 años	4.787	3.768	4.561	3.668	226	100
17 años	3.496	3.553	3.228	3.418	268	135
18 años	1.639	2.406	1.490	2.246	149	160
19 años	880	1.420	773	1.221	107	199
20 y más años	827	1.497	718	1.215	109	282
HOMBRES						
Total General	8.250	8.878	7.730	8.308	520	570
16 años	3.590	2.858	3.453	2.791	137	67
17 años	2.518	2.652	2.352	2.557	166	95
18 años	1.123	1.649	1.037	1.545	86	104
19 años	519	910	453	775	66	135
20 y más años	500	809	435	640	65	169
MUJERES						
Total General	3.379	3.766	3.040	3.460	339	306
16 años	1.197	910	1.108	877	89	33
17 años	978	901	876	861	102	40
18 años	516	757	453	701	63	56
19 años	361	510	320	446	41	64
20 y más años	327	688	283	575	44	113

**5. ALUMNADO MATRICULADO, POR FAMILIA PROFESIONAL,
MODALIDAD DE PROGRAMA Y LUGAR DE IMPARTICIÓN.**

**PROGRAMAS DE GARANTÍA SOCIAL
CURSO 1997-98**

	TOTAL			PROGRAMAS ORDINARIOS			PROGRAMAS DE E. ESPECIAL		
	Total	Centros educativos	Actuaciones fuera de centros educativos	Total	Centros educativos	Actuaciones fuera de centros educativos	Total	Centros educativos	Actuaciones fuera de centros educativos
AMBOS SEXOS									
TOTAL GENERAL (*)	24.273	11.629	12.644	22.538	10.770	11.768	1.735	859	876
Actividades agrarias	1.792	790	1.002	1.484	646	838	308	144	164
Administración	1.352	988	364	1.261	946	315	91	42	49
Artes gráficas	444	261	183	284	160	124	160	101	59
Comercio y marketing	1.092	675	417	1.081	675	406	11	-	11
Comunicación, imagen y sonido	14	-	14	14	-	14	-	-	-
Edificación y obra civil	1.930	312	1.618	1.916	298	1.618	14	14	-
Electricidad y electrónica	2.498	2.060	438	2.464	2.026	438	34	34	-
Fabricación mecánica	2.026	1.137	889	1.968	1.137	831	58	-	58
Hostelería y turismo	2.403	870	1.533	2.050	676	1.374	353	194	159
Imagen personal	1.128	887	241	1.085	844	241	43	43	-
Industrias alimentarias	154	-	154	154	-	154	-	-	-
Madera y mueble	1.273	639	634	1.104	503	601	169	136	33
Mantenimiento de vehículos autopropulsados	2.171	1.651	520	2.152	1.632	520	19	19	-
Mantenimiento y servicios a la producción	911	468	443	812	428	384	99	40	59
Sanidad	84	-	84	84	-	84	-	-	-
Servicios socioculturales y a la comunidad	838	391	447	824	389	435	14	2	12
Textil, confección y piel	639	252	387	538	194	344	101	58	43
Vidrio y cerámica	205	72	133	152	55	97	53	17	36
Sin distribuir por familia profesional	3.319	176	3.143	3.111	161	2.950	208	15	193
HOMBRES									
TOTAL GENERAL (*)	17.128	8.250	8.878	16.038	7.730	8.308	1.090	520	570
Actividades agrarias	1.319	602	717	1.102	501	601	217	101	116
Administración	593	396	197	535	369	166	58	27	31
Artes gráficas	264	146	118	175	95	80	89	51	38
Comercio y marketing	429	264	165	422	264	158	7	-	7
Comunicación, imagen y sonido	8	-	8	8	-	8	-	-	-
Edificación y obra civil	1.709	300	1.409	1.697	288	1.409	12	12	-
Electricidad y electrónica	2.399	1.981	418	2.368	1.950	418	31	31	-
Fabricación mecánica	1.876	1.119	757	1.839	1.119	720	37	-	37
Hostelería y turismo	1.263	402	861	1.080	318	762	183	84	99
Imagen personal	90	63	27	88	61	27	2	2	-
Industrias alimentarias	112	-	112	112	-	112	-	-	-
Madera y mueble	1.154	591	563	1.018	472	546	136	119	17
Mantenimiento de vehículos autopropulsados	2.114	1.626	488	2.102	1.614	488	12	12	-
Mantenimiento y servicios a la producción	799	447	352	733	418	315	66	29	37
Sanidad	57	-	57	57	-	57	-	-	-
Servicios socioculturales y a la comunidad	234	65	169	226	64	162	8	1	7
Textil, confección y piel	238	78	160	177	39	138	61	39	22
Vidrio y cerámica	106	52	54	74	42	32	32	10	22
Sin distribuir por familia profesional	2.364	118	2.246	2.225	116	2.109	139	2	137
MUJERES									
TOTAL GENERAL (*)	7.145	3.379	3.766	6.500	3.040	3.460	645	339	306
Actividades agrarias	473	188	285	382	145	237	91	43	48
Administración	759	592	167	726	577	149	33	15	18
Artes gráficas	180	115	65	109	65	44	71	50	21
Comercio y marketing	663	411	252	659	411	248	4	-	4
Comunicación, imagen y sonido	6	-	6	6	-	6	-	-	-
Edificación y obra civil	221	12	209	219	10	209	2	2	-
Electricidad y electrónica	99	79	20	96	76	20	3	3	-
Fabricación mecánica	150	18	132	129	18	111	21	-	21
Hostelería y turismo	1.140	468	672	970	358	612	170	110	60
Imagen personal	1.038	824	214	997	783	214	41	41	-
Industrias alimentarias	42	-	42	42	-	42	-	-	-
Madera y mueble	119	48	71	86	31	55	33	17	16
Mantenimiento y servicios a la producción	112	21	91	79	10	69	33	11	22
Sanidad	27	-	27	27	-	27	-	-	-
Servicios socioculturales y a la comunidad	604	326	278	598	325	273	6	1	5
Textil, confección y piel	401	174	227	361	155	206	40	19	21
Vidrio y cerámica	99	20	79	78	13	65	21	7	14
Sin distribuir por familia profesional	955	58	897	886	45	841	69	13	56

(*) La experimentalidad de los programas de Garantía Social en el curso de referencia hace que la información correspondiente a algunas CCAA sea limitada.

**I.3.13. EDUCACIÓN ESPECIAL Y ALUMNADO
INTEGRADO EN PROGRAMAS ORDINARIOS**

1. ALUMNADO MATRICULADO EN E. ESPECIAL POR TIPO DE CENTRO.

EDUCACIÓN ESPECIAL
E INTEGRACIÓN
CURSO 1997-98

	TOTAL			CENTROS ESPECÍFICOS			UNID. DE EE. EN CENTROS ORDINARIOS		
	Total	Pública	Privada	Total	Pública	Privada	Total	Pública	Privada
TOTAL GENERAL	28.437	13.886	14.551	25.607	11.761	13.846	2.830	2.125	705
ANDALUCÍA	4.818	1.883	2.935	4.143	1.298	2.845	675	585	90
Almería	217	177	40	184	144	40	33	33	-
Cádiz	781	423	358	731	382	349	50	41	9
Córdoba	424	112	312	346	44	302	78	68	10
Granada	865	231	634	745	131	614	120	100	20
Huelva	129	65	64	129	65	64	-	-	-
Jaén	220	115	105	145	40	105	75	75	-
Málaga	819	370	449	659	261	398	160	109	51
Sevilla	1.363	390	973	1.204	231	973	159	159	-
ARAGÓN	722	284	438	706	268	438	16	16	-
Huesca	71	55	16	58	42	16	13	13	-
Teruel	76	76	-	75	75	-	1	1	-
Zaragoza	575	153	422	573	151	422	2	2	-
ASTURIAS (Principado de)	609	316	293	603	310	293	6	6	-
BALEARES (Islas)	490	85	405	377	-	377	113	85	28
CANARIAS	1.150	689	461	849	602	247	301	87	214
Las Palmas	669	359	310	448	352	96	221	7	214
Santa Cruz de Tenerife	481	330	151	401	250	151	80	80	-
CANTABRIA	293	107	186	280	94	186	13	13	-
CASTILLA Y LEÓN	1.316	745	571	1.254	683	571	62	62	-
Ávila	94	4	90	90	-	90	4	4	-
Burgos	127	107	20	116	96	20	11	11	-
León	230	185	45	230	185	45	-	-	-
Palencia	149	54	95	147	52	95	2	2	-
Salamanca	231	140	91	214	123	91	17	17	-
Segovia	56	56	-	56	56	-	-	-	-
Soria	26	26	-	26	26	-	-	-	-
Valladolid	312	82	230	297	67	230	15	15	-
Zamora	91	91	-	78	78	-	13	13	-
CASTILLA-LA MANCHA	961	690	271	927	656	271	34	34	-
Albacete	300	251	49	278	229	49	22	22	-
Ciudad Real	260	175	85	255	170	85	5	5	-
Cuenca	54	54	-	47	47	-	7	7	-
Guadalajara	55	55	-	55	55	-	-	-	-
Toledo	292	155	137	292	155	137	-	-	-
CATALUÑA	5.677	2.211	3.466	5.546	2.115	3.431	131	96	35
Barcelona	4.435	1.490	2.945	4.312	1.402	2.910	123	88	35
Girona	439	332	107	431	324	107	8	8	-
Lleida	281	188	93	281	188	93	-	-	-
Tarragona	522	201	321	522	201	321	-	-	-
COMUNIDAD VALENCIANA	3.215	2.175	1.040	2.408	1.528	880	807	647	160
Alicante	752	517	235	619	396	223	133	121	12
Castellón	352	302	50	288	238	50	64	64	-
Valencia	2.111	1.356	755	1.501	894	607	610	462	148
EXTREMADURA	615	304	311	615	304	311	-	-	-
Badajoz	509	198	311	509	198	311	-	-	-
Cáceres	106	106	-	106	106	-	-	-	-
GALICIA	1.461	856	605	1.461	856	605	-	-	-
A Coruña	725	473	252	725	473	252	-	-	-
Lugo	119	119	-	119	119	-	-	-	-
Ourense	100	100	-	100	100	-	-	-	-
Pontevedra	517	164	353	517	164	353	-	-	-
MADRID (Comunidad de)	4.597	2.097	2.500	4.538	2.097	2.441	59	-	59
MURCIA (Región de)	738	626	112	725	613	112	13	13	-
NAVARRA (Comunidad Foral de)	253	94	159	222	73	149	31	21	10
PAÍS VASCO	1.295	524	771	764	102	662	531	422	109
Álava	248	178	70	140	90	50	108	88	20
Guipúzcoa	400	133	267	229	12	217	171	121	50
Vizcaya	647	213	434	395	-	395	252	213	39
RIOJA (La)	127	100	27	116	89	27	11	11	-
CEUTA	73	73	-	73	73	-	-	-	-
MELILLA	27	27	-	-	-	-	27	27	-

2. ALUMNADO MATRICULADO EN E. ESPECIAL, POR TIPO DE ENSEÑANZA. TODOS LOS CENTROS.

EDUCACIÓN ESPECIAL
E INTEGRACIÓN
CURSO 1997-98

	TOTAL (1)		Educación Infantil		Educación Básica		F. P. Tareas		F. P. Adaptada	
	Total	Mujeres	Total	Mujeres	Total	Mujeres	Total	Mujeres	Total	Mujeres
TOTAL GENERAL	28.437	11.159	1.800	689	13.357	5.382	6.081	2.335	61	11
ANDALUCÍA	4.818	1.872	439	158	3.334	1.332	1.045	382	-	-
Almería	217	80	30	11	152	57	35	12	-	-
Cádiz	781	279	75	18	492	194	214	67	-	-
Córdoba	424	163	27	13	302	115	95	35	-	-
Granada	865	365	77	25	582	264	206	76	-	-
Huelva	129	48	14	6	83	29	32	13	-	-
Jaén	220	85	25	7	138	52	57	26	-	-
Málaga	819	330	60	27	603	238	156	65	-	-
Sevilla	1.363	522	131	51	982	383	250	88	-	-
ARAGÓN	722	302	79	33	414	168	229	101	-	-
Huesca	71	27	4	-	41	17	26	10	-	-
Teruel	76	30	4	2	48	20	24	8	-	-
Zaragoza	575	245	71	31	325	131	179	83	-	-
ASTURIAS (Principado de)	609	229	52	17	264	104	293	108	-	-
BALEARES (Islas)	490	176	28	12	359	120	103	44	-	-
CANARIAS	1.150	477	98	35	846	367	206	75	-	-
Las Palmas	669	266	82	30	489	205	98	31	-	-
Santa Cruz de Tenerife	481	211	16	5	357	162	108	44	-	-
CANTABRIA	293	112	13	2	162	63	118	47	-	-
CASTILLA Y LEÓN	1.316	510	130	57	645	243	541	210	-	-
Ávila	94	25	4	1	52	12	38	12	-	-
Burgos	127	53	10	5	76	34	41	14	-	-
León	230	95	41	19	100	39	89	37	-	-
Palencia	149	51	7	2	37	14	105	35	-	-
Salamanca	231	85	22	7	130	43	79	35	-	-
Segovia	56	17	2	1	31	8	23	8	-	-
Soria	26	9	3	2	18	7	5	-	-	-
Valladolid	312	132	31	15	146	60	135	57	-	-
Zamora	91	43	10	5	55	26	26	12	-	-
CASTILLA-LA MANCHA	961	362	74	24	621	219	266	119	-	-
Albacete	300	107	30	8	204	73	66	26	-	-
Ciudad Real	260	96	11	6	177	54	72	36	-	-
Cuenca	54	23	3	1	30	15	21	7	-	-
Guadalajara	55	21	8	4	30	5	17	12	-	-
Toledo	292	115	22	5	180	72	90	38	-	-
CATALUÑA	5.677	2.182
Barcelona	4.435	1.684
Girona	439	182
Lleida	281	102
Tarragona	522	214
COMUNIDAD VALENCIANA	3.215	1.326	321	116	2.185	928	709	282	-	-
Alicante	752	278	61	22	530	192	161	64	-	-
Castellón	352	132	21	7	279	103	52	22	-	-
Valencia	2.111	916	239	87	1.376	633	496	196	-	-
EXTREMADURA	615	230	39	16	334	132	242	82	-	-
Badajoz	509	190	38	16	262	104	209	70	-	-
Cáceres	106	40	1	-	72	28	33	12	-	-
GALICIA	1.461	560
A Coruña	725	301
Lugo	119	44
Ourense	100	18
Pontevedra	517	197
MADRID (Comunidad de)	4.597	1.825	322	135	2.818	1.147	1.457	543	-	-
MURCIA (Región de)	738	309	55	26	508	215	175	68	-	-
NAVARRA (Comunidad Foral de)	253	85	29	10	104	31	120	44	-	-
PAÍS VASCO	1.295	527	104	41	607	262	523	213	61	11
Álava	248	137	7	3	110	74	131	60	-	-
Guipúzcoa	400	159	26	9	120	54	218	93	36	3
Vizcaya	647	231	71	29	377	134	174	60	25	8
RIOJA (La)	127	40	7	2	66	21	54	17	-	-
CEUTA	73	27	10	5	63	22	-	-	-	-
MELILLA	27	8	-	-	27	8	-	-	-	-

(1) Este Total no corresponde con la desagregación por enseñanza, ya que no se dispone de dicha desagregación para Cataluña y Galicia.

3. ALUMNADO MATRICULADO EN E. ESPECIAL, POR TIPO DE ENSEÑANZA. CENTROS PÚBLICOS.

EDUCACIÓN ESPECIAL
E INTEGRACIÓN
CURSO 1997-98

	TOTAL (1)		Educación Infantil		Educación Básica		F. P. Tareas		F. P. Adaptada	
	Total	Mujeres	Total	Mujeres	Total	Mujeres	Total	Mujeres	Total	Mujeres
TOTAL GENERAL	13.886	5.400	1.080	419	6.555	2.654	3.184	1.163	-	-
ANDALUCÍA	1.883	730	203	71	1.295	516	385	143	-	-
Almería	177	65	24	9	118	44	35	12	-	-
Cádiz	423	135	44	7	294	108	85	20	-	-
Córdoba	112	43	14	8	98	35	-	-	-	-
Granada	231	82	17	3	170	68	44	11	-	-
Huelva	65	21	13	5	40	11	12	5	-	-
Jaén	115	45	18	6	86	35	11	4	-	-
Málaga	370	164	30	16	242	103	98	45	-	-
Sevilla	390	175	43	17	247	112	100	46	-	-
ARAGÓN	284	110	32	17	174	65	78	28	-	-
Huesca	55	22	1	-	28	12	26	10	-	-
Teruel	76	30	4	2	48	20	24	8	-	-
Zaragoza	153	58	27	15	98	33	28	10	-	-
ASTURIAS (Principado de)	316	120	31	10	149	57	136	53	-	-
BALEARES (Islas)	85	41	1	-	61	27	23	14	-	-
CANARIAS	689	286	63	19	532	232	94	35	-	-
Las Palmas	359	153	47	14	306	137	6	2	-	-
Santa Cruz de Tenerife	330	133	16	5	226	95	88	33	-	-
CANTABRIA	107	43	11	1	52	20	44	22	-	-
CASTILLA Y LEÓN	745	295	90	42	409	155	246	98	-	-
Ávila	4	-	2	-	2	-	-	-	-	-
Burgos	107	43	6	1	66	28	35	14	-	-
León	185	71	38	19	82	27	65	25	-	-
Palencia	54	22	6	2	34	13	14	7	-	-
Salamanca	140	45	-	-	85	26	55	19	-	-
Segovia	56	17	2	1	31	8	23	8	-	-
Soria	26	9	3	2	18	7	5	-	-	-
Valladolid	82	45	23	12	36	20	23	13	-	-
Zamora	91	43	10	5	55	26	26	12	-	-
CASTILLA-LA MANCHA	690	257	58	22	422	146	210	89	-	-
Albacete	251	93	24	7	161	60	66	26	-	-
Ciudad Real	175	64	11	6	120	36	44	22	-	-
Cuenca	54	23	3	1	30	15	21	7	-	-
Guadalajara	55	21	8	4	30	5	17	12	-	-
Toledo	155	56	12	4	81	30	62	22	-	-
CATALUÑA	2.211	865
Barcelona	1.490	588
Girona	332	139
Lleida	188	68
Tarragona	201	70
COMUNIDAD VALENCIANA	2.175	779	233	85	1.319	558	623	136	-	-
Alicante	517	191	54	22	302	105	161	64	-	-
Castellón	302	114	11	4	239	88	52	22	-	-
Valencia	1.356	474	168	59	778	365	410	50	-	-
EXTREMADURA	304	122	13	7	166	68	125	47	-	-
Badajoz	198	82	12	7	94	40	92	35	-	-
Cáceres	106	40	1	-	72	28	33	12	-	-
GALICIA	856	299
A Coruña	473	179
Lugo	119	44
Ourense	100	18
Pontevedra	164	58
MADRID (Comunidad de)	2.097	885	257	109	1.196	506	644	270	-	-
MURCIA (Región de)	626	255	45	20	434	177	147	58	-	-
NAVARRA (Comunidad Foral de)	94	32	12	4	50	20	32	8	-	-
PAÍS VASCO	524	214	14	5	150	59	360	150	-	-
Álava	178	82	7	3	60	24	111	55	-	-
Guipúzcoa	133	56	-	-	4	3	129	53	-	-
Vizcaya	213	76	7	2	86	32	120	42	-	-
RIOJA (La)	100	32	7	2	56	18	37	12	-	-
CEUTA	73	27	10	5	63	22	-	-	-	-
MELILLA	27	8	-	-	27	8	-	-	-	-

(1) Este Total no corresponde con la desagregación por enseñanza, ya que no se dispone de dicha desagregación para Cataluña y Galicia.

**4. ALUMNADO MATRICULADO EN E. ESPECIAL, POR TIPO DE ENSEÑANZA.
CENTROS PRIVADOS.**

EDUCACIÓN ESPECIAL
E INTEGRACIÓN
CURSO 1997-98

	TOTAL (1)		Educación Infantil		Educación Básica		F. P. Tareas		F. P. Adaptada	
	Total	Mujeres	Total	Mujeres	Total	Mujeres	Total	Mujeres	Total	Mujeres
TOTAL GENERAL	14.551	5.759	720	270	6.802	2.728	2.897	1.172	61	11
ANDALUCÍA	2.935	1.142	236	87	2.039	816	660	239	-	-
Almería	40	15	6	2	34	13	-	-	-	-
Cádiz	358	144	31	11	198	86	129	47	-	-
Córdoba	312	120	13	5	204	80	95	35	-	-
Granada	634	283	60	22	412	196	162	65	-	-
Huelva	64	27	1	1	43	18	20	8	-	-
Jaén	105	40	7	1	52	17	46	22	-	-
Málaga	449	166	30	11	361	135	58	20	-	-
Sevilla	973	347	88	34	735	271	150	42	-	-
ARAGÓN	438	192	47	16	240	103	151	73	-	-
Huesca	16	5	3	-	13	5	-	-	-	-
Teruel	-	-	-	-	-	-	-	-	-	-
Zaragoza	422	187	44	16	227	98	151	73	-	-
ASTURIAS (Principado de)	293	109	21	7	115	47	157	55	-	-
BALEARES (Islas)	405	135	27	12	298	93	80	30	-	-
CANARIAS	461	191	35	16	314	135	112	40	-	-
Las Palmas	310	113	35	16	183	68	92	29	-	-
Santa Cruz de Tenerife	151	78	-	-	131	67	20	11	-	-
CANTABRIA	186	69	2	1	110	43	74	25	-	-
CASTILLA Y LEÓN	571	215	40	15	236	88	295	112	-	-
Ávila	90	25	2	1	50	12	38	12	-	-
Burgos	20	10	4	4	10	6	6	-	-	-
León	45	24	3	-	18	12	24	12	-	-
Palencia	95	29	1	-	3	1	91	28	-	-
Salamanca	91	40	22	7	45	17	24	16	-	-
Segovia	-	-	-	-	-	-	-	-	-	-
Soria	-	-	-	-	-	-	-	-	-	-
Valladolid	230	87	8	3	110	40	112	44	-	-
Zamora	-	-	-	-	-	-	-	-	-	-
CASTILLA-LA MANCHA	271	105	16	2	199	73	56	30	-	-
Albacete	49	14	6	1	43	13	-	-	-	-
Ciudad Real	85	32	-	-	57	18	28	14	-	-
Cuenca	-	-	-	-	-	-	-	-	-	-
Guadalajara	-	-	-	-	-	-	-	-	-	-
Toledo	137	59	10	1	99	42	28	16	-	-
CATALUÑA	3.466	1.317
Barcelona	2.945	1.096
Girona	107	43
Lleida	93	34
Tarragona	321	144
COMUNIDAD VALENCIANA	1.040	547	88	31	866	370	86	146	-	-
Alicante	235	87	7	-	228	87	-	-	-	-
Castellón	50	18	10	3	40	15	-	-	-	-
Valencia	755	442	71	28	598	268	86	146	-	-
EXTREMADURA	311	108	26	9	168	64	117	35	-	-
Badajoz	311	108	26	9	168	64	117	35	-	-
Cáceres	-	-	-	-	-	-	-	-	-	-
GALICIA	605	261
A Coruña	252	122
Lugo	-	-
Ourense	-	-
Pontevedra	353	139
MADRID (Comunidad de)	2.500	940	65	26	1.622	641	813	273	-	-
MURCIA (Región de)	112	54	10	6	74	38	28	10	-	-
NAVARRA (Comunidad Foral de)	159	53	17	6	54	11	88	36	-	-
PAÍS VASCO	771	313	90	36	457	203	163	63	61	11
Álava	70	55	-	-	50	50	20	5	-	-
Guipúzcoa	267	103	26	9	116	51	89	40	36	3
Vizcaya	434	155	64	27	291	102	54	18	25	8
RIOJA (La)	27	8	-	-	10	3	17	5	-	-
CEUTA	-	-	-	-	-	-	-	-	-	-
MELILLA	-	-	-	-	-	-	-	-	-	-

(1) Este Total no corresponde con la desagregación por enseñanza, ya que no se dispone de dicha desagregación para Cataluña y Galicia.

**5. ALUMNADO MATRICULADO EN E. ESPECIAL, POR DISCAPACIDAD.
AMBOS SEXOS.**

EDUCACIÓN ESPECIAL
E INTEGRACIÓN
CURSO 1997-98

	TOTAL	Auditiva	Motórica	Discapacidades psíquicas				Visual	Trastornos graves de la personalidad y autismo	Plurideficencia	No distribuido por discapacidad
				Ligera	Media	Severa	Profunda				
TOTAL GENERAL	28.437	1.425	850	1.859	4.860	4.299	1.082	348	4.047	6.418	3.249
ANDALUCÍA	4.818	362	333	364	817	533	107	100	378	1.149	675
Almería	217	29	2	15	28	38	1	-	11	60	33
Cádiz	781	81	87	28	145	103	16	6	112	153	50
Córdoba	424	11	10	48	116	62	18	2	23	56	78
Granada	865	114	22	62	189	109	17	4	32	196	120
Huelva	129	-	16	20	28	12	5	2	6	40	-
Jaén	220	-	1	13	41	23	9	3	13	42	75
Málaga	819	97	77	39	102	77	4	3	59	201	160
Sevilla	1.363	30	118	139	168	109	37	80	122	401	159
ARAGÓN	722	70	-	46	174	87	4	1	97	243	-
Huesca	71	-	-	5	19	8	1	-	7	31	-
Teruel	76	-	-	-	29	17	1	-	6	23	-
Zaragoza	575	70	-	41	126	62	2	1	84	189	-
ASTURIAS (Principado de)	609	8	-	51	159	101	11	1	60	218	-
BALEARES (Islas)	490	20	-	21	84	57	24	3	113	168	-
CANARIAS	1.150	41	-	125	204	218	66	7	217	272	-
Las Palmas	669	35	-	64	97	133	26	1	149	164	-
Santa Cruz de Tenerife	481	6	-	61	107	85	40	6	68	108	-
CANTABRIA	293	2	-	14	40	49	10	-	62	116	-
CASTILLA Y LEÓN	1.316	54	-	51	308	127	14	1	248	513	-
Ávila	94	-	-	-	15	5	-	-	16	58	-
Burgos	127	-	-	21	25	12	1	-	20	48	-
León	230	-	-	2	77	24	9	1	38	79	-
Palencia	149	2	-	18	14	11	-	-	70	34	-
Salamanca	231	13	-	-	46	16	-	-	39	117	-
Segovia	56	-	-	3	20	7	-	-	15	11	-
Soria	26	-	-	-	7	6	1	-	3	9	-
Valladolid	312	36	-	5	76	41	3	-	37	114	-
Zamora	91	3	-	2	28	5	-	-	10	43	-
CASTILLA-LA MANCHA	961	20	-	29	142	214	29	1	101	425	-
Albacete	300	19	-	19	58	54	19	-	20	111	-
Ciudad Real	260	-	-	3	43	87	-	1	31	95	-
Cuenca	54	1	-	2	6	15	8	-	2	20	-
Guadalajara	55	-	-	5	12	3	-	-	9	26	-
Toledo	292	-	-	-	23	55	2	-	39	173	-
CATALUÑA	5.677	156	449	-	-	1.431	597	30	1.180	-	1.834
Barcelona	4.435	93	312	-	-	1.063	411	25	959	-	1.572
Girona	439	31	32	-	-	109	52	-	92	-	123
Lleida	281	18	37	-	-	95	37	-	40	-	54
Tarragona	522	14	68	-	-	164	97	5	89	-	85
COMUNIDAD VALENCIANA	3.215	150	12	212	618	336	67	64	331	685	740
Alicante	752	13	-	23	129	119	15	53	70	200	130
Castellón	352	8	-	30	67	54	6	2	43	90	52
Valencia	2.111	129	12	159	422	163	46	9	218	395	558
EXTREMADURA	615	9	-	78	170	114	8	1	69	166	-
Badajoz	509	8	-	78	129	88	6	1	55	144	-
Cáceres	106	1	-	-	41	26	2	-	14	22	-
GALICIA	1.461	149	-	180	443	186	24	38	163	278	-
A Coruña	725	108	-	74	226	83	8	2	81	143	-
Lugo	119	28	-	1	24	18	-	-	6	42	-
Ourense	100	2	-	28	16	15	3	2	11	23	-
Pontevedra	517	11	-	77	177	70	13	34	65	70	-
MADRID (Comunidad de)	4.597	254	-	307	1.218	481	65	90	667	1.515	-
MURCIA (Región de)	738	21	-	32	125	137	12	-	110	301	-
NAVARRA (Comunidad Foral de)	253	1	-	22	78	37	11	-	49	55	-
PAÍS VASCO	1.295	108	56	317	226	154	31	11	152	240	-
Álava	248	1	10	77	43	66	17	2	16	16	-
Guipúzcoa	400	6	7	128	57	18	1	4	42	137	-
Vizcaya	647	101	39	112	126	70	13	5	94	87	-
RIOJA (La)	127	-	-	9	22	30	1	-	27	38	-
CEUTA	73	-	-	1	20	5	-	-	21	26	-
MELILLA	27	-	-	-	12	2	1	-	2	10	-

**6. ALUMNADO MATRICULADO EN E. ESPECIAL, POR DISCAPACIDAD.
MUJERES.**

EDUCACIÓN ESPECIAL
E INTEGRACIÓN
CURSO 1997-98

	TOTAL	Auditiva	Motórica	Discapacidades psíquicas				Visual	Trastornos graves de la personalidad y autismo	Plurideficiencia	No distribuido por discapacidad
				Ligera	Media	Severa	Profunda				
TOTAL GENERAL	11.159	581	338	657	1.936	1.767	480	138	1.192	2.722	1.348
ANDALUCÍA	1.872	146	133	126	316	203	37	36	107	481	287
Almería	80	15	-	7	9	12	1	-	5	23	8
Cádiz	279	23	30	6	48	37	5	3	25	78	24
Córdoba	163	5	6	15	47	25	7	-	6	23	29
Granada	365	50	4	31	89	41	8	1	9	81	51
Huelva	48	-	6	5	9	4	2	1	1	20	-
Jaén	85	-	1	5	18	9	5	-	1	19	27
Málaga	330	41	38	14	40	33	1	1	21	68	73
Sevilla	522	12	48	43	56	42	8	30	39	169	75
ARAGÓN	302	37	-	19	78	38	2	1	22	105	-
Huesca	27	-	-	2	8	2	-	-	1	14	-
Teruel	30	-	-	-	12	7	1	-	1	9	-
Zaragoza	245	37	-	17	58	29	1	1	20	82	-
ASTURIAS (Principado de)	229	2	-	25	59	40	4	1	13	85	-
BALEARES (Islas)	176	9	-	6	37	24	11	1	36	52	-
CANARIAS	477	19	-	58	81	100	33	4	71	111	-
Las Palmas	266	17	-	36	36	65	14	1	38	59	-
Santa Cruz de Tenerife	211	2	-	22	45	35	19	3	33	52	-
CANTABRIA	112	1	-	5	14	19	5	-	20	48	-
CASTILLA Y LEÓN	510	21	-	21	118	54	4	-	77	215	-
Ávila	25	-	-	-	3	1	-	-	4	17	-
Burgos	53	-	-	10	8	8	1	-	10	16	-
León	95	-	-	2	28	11	2	-	13	39	-
Palencia	51	1	-	7	6	5	-	-	19	13	-
Salamanca	85	6	-	-	20	3	-	-	7	49	-
Segovia	17	-	-	-	6	1	-	-	6	4	-
Soria	9	-	-	-	2	2	-	-	1	4	-
Valladolid	132	14	-	2	33	19	1	-	13	50	-
Zamora	43	-	-	-	12	4	-	-	4	23	-
CASTILLA-LA MANCHA	362	8	-	14	52	78	17	-	21	172	-
Albacete	107	8	-	9	20	16	11	-	7	36	-
Ciudad Real	96	-	-	2	17	31	-	-	4	42	-
Cuenca	23	-	-	1	-	10	4	-	-	8	-
Guadalajara	21	-	-	2	5	1	-	-	2	11	-
Toledo	115	-	-	-	10	20	2	-	8	75	-
CATALUÑA	2.182	56	184	-	-	607	268	17	331	-	719
Barcelona	1.684	27	138	-	-	439	187	13	270	-	610
Girona	182	16	12	-	-	48	22	-	29	-	55
Lleida	102	10	9	-	-	38	10	-	13	-	22
Tarragona	214	3	25	-	-	82	49	4	19	-	32
COMUNIDAD VALENCIANA	1.326	59	3	83	246	124	35	24	100	310	342
Alicante	278	5	-	8	48	43	6	19	15	84	50
Castellón	132	3	-	15	21	15	2	1	11	42	22
Valencia	916	51	3	60	177	66	27	4	74	184	270
EXTREMADURA	230	3	-	26	58	45	2	1	20	75	-
Badajoz	190	2	-	26	43	34	2	1	13	69	-
Cáceres	40	1	-	-	15	11	-	-	7	6	-
GALICIA	560	66	-	49	174	72	16	17	48	118	-
A Coruña	301	52	-	24	84	39	6	1	25	70	-
Lugo	44	14	-	-	11	5	-	-	1	13	-
Ourense	18	-	-	1	3	1	3	1	2	7	-
Pontevedra	197	-	-	24	76	27	7	15	20	28	-
MADRID (Comunidad de)	1.825	103	-	99	506	204	13	34	210	656	-
MURCIA (Región de)	309	10	-	5	57	56	8	-	36	137	-
NAVARRA (Comunidad Foral de)	85	1	-	8	23	11	5	-	13	24	-
PAÍS VASCO	527	40	18	111	100	76	19	2	51	110	-
Álava	137	1	2	35	27	38	10	-	13	11	-
Guipúzcoa	159	1	3	37	24	12	1	-	12	69	-
Vizcaya	231	38	13	39	49	26	8	2	26	30	-
RIOJA (La)	40	-	-	2	7	14	-	-	8	9	-
CEUTA	27	-	-	-	7	2	-	-	6	12	-
MELILLA	8	-	-	-	3	-	1	-	2	2	-

**7. ALUMNADO CON NECESIDADES EDUCATIVAS ESPECIALES INTEGRADO,
POR ENSEÑANZA. TODOS LOS CENTROS. AMBOS SEXOS.**

EDUCACIÓN ESPECIAL
E INTEGRACIÓN
CURSO 1997-98

	TOTAL	E. Infantil	E. Primaria	E.S.O.	B.U.P. Y C.O.U.	Bachillerato L.O.G.S.E.	Bachillerato Experimental	F.P. I y F.P. II	Ciclos Formativos/ Módulo Profesional	Progr. Ordinarios de Gar. Social	Progr. de E. Especial de Gar. Social
TOTAL GENERAL (*)	94.362	8.831	64.849	17.144	487	289	23	632	332	413	1.362
ANDALUCÍA	25.385	1.676	23.709	-
Almería	2.021	65	1.956	-
Cádiz	3.277	217	3.060	-
Córdoba	2.458	153	2.305	-
Granada	4.724	317	4.407	-
Huelva	1.997	118	1.879	-
Jaén	2.178	127	2.051	-
Málaga	3.759	282	3.477	-
Sevilla	4.971	397	4.574	-
ARAGÓN	2.341	255	1.251	693	4	16	-	7	9	23	83
Huesca	621	56	376	179	-	1	-	-	-	9	-
Teruel	289	43	137	102	-	2	-	-	1	4	-
Zaragoza	1.431	156	738	412	4	13	-	7	8	10	83
ASTURIAS (Principado de)	2.586	170	1.343	868	5	11	-	4	17	39	129
BALEARES (Islas)	2.052	249	1.112	574	6	8	-	2	19	16	66
CANARIAS	4.243	319	2.149	1.513	63	40	-	40	119	-	-
Las Palmas	2.152	178	1.078	732	41	32	-	17	74	-	-
Santa Cruz de Tenerife	2.091	141	1.071	781	22	8	-	23	45	-	-
CANTABRIA	1.926	125	1.039	642	4	9	-	12	6	13	76
CASTILLA Y LEÓN	7.432	619	4.025	2.327	15	45	-	16	31	103	251
Ávila	534	38	304	151	-	4	-	3	-	8	26
Burgos	792	86	440	212	1	5	-	5	5	8	30
León	1.422	101	734	481	2	14	-	1	11	39	39
Palencia	410	43	220	124	2	3	-	-	2	4	12
Salamanca	1.133	89	662	336	5	9	-	2	4	14	12
Segovia	672	68	383	196	1	2	-	-	2	13	7
Soria	235	10	101	85	1	2	-	-	1	10	25
Valladolid	1.600	123	879	487	3	4	-	4	6	4	90
Zamora	634	61	302	255	-	2	-	1	-	3	10
CASTILLA-LA MANCHA	6.208	474	3.779	1.714	12	28	-	14	15	61	111
Albacete	1.335	115	808	332	4	5	-	-	2	1	68
Ciudad Real	1.828	124	1.194	449	1	11	-	1	6	9	33
Cuenca	558	47	341	165	1	-	-	1	1	2	-
Guadalajara	449	42	215	167	2	7	-	-	5	11	-
Toledo	2.038	146	1.221	601	4	5	-	12	1	38	10
CATALUÑA	7.670	1.585	5.275	665	21	12	-	92	20	-	-
Barcelona	5.541	1.163	3.712	539	17	9	-	84	17	-	-
Girona	1.062	206	773	72	3	2	-	3	3	-	-
Lleida	410	75	305	27	1	1	-	1	-	-	-
Tarragona	657	141	485	27	-	-	-	4	-	-	-
COMUNIDAD VALENCIANA (1)	7.569	447	6.387	467	96	20	-	137	15	-	-
Alicante	3.657	166	3.258	158	30	13	-	26	6	-	-
Castellón	621	50	451	74	20	4	-	21	1	-	-
Valencia	3.291	231	2.678	235	46	3	-	90	8	-	-
EXTREMADURA	3.989	261	2.298	1.271	10	9	-	8	8	16	108
Badajoz	2.354	148	1.329	769	3	5	-	4	6	11	79
Cáceres	1.635	113	969	502	7	4	-	4	2	5	29
GALICIA	4.724	391	2.847	1.159	114	15	-	178	12	-	8
A Coruña	1.971	171	1.098	524	45	10	-	118	5	-	-
Lugo	661	55	443	140	4	1	-	18	-	-	-
Ourense	676	23	459	173	8	2	-	11	-	-	-
Pontevedra	1.416	142	847	322	57	2	-	31	7	-	8
MADRID (Comunidad de)	9.329	1.263	4.759	2.614	88	50	-	58	33	81	383
MURCIA (Región de)	3.996	478	2.229	1.136	12	13	-	21	22	34	51
NAVARRA (Comunidad Foral)	1.009	161	467	323	6	-	-	10	3	17	22
PAÍS VASCO	2.761	274	1.526	865	30	11	23	30	2	-	-
Álava	767	49	472	236	5	3	2	-	-	-	-
Guipúzcoa	699	92	372	213	4	5	4	9	-	-	-
Vizcaya	1.295	133	682	416	21	3	17	21	2	-	-
RIOJA (La)	596	52	333	184	1	-	-	3	-	8	15
CEUTA	354	17	231	76	-	2	-	-	1	2	25
MELILLA	192	15	90	53	-	-	-	-	-	-	34

(*) La cifra del Total General no coincide con el Total Nacional ya que falta la información de E.S.O., B.U.P./C.O.U., Bachillerato L.O.G.S.E., F.P., Ciclos Formativos/ Modulos profesionales y Garantía Social de Andalucía.

(1) En E. Primaria se incluye el alumnado de E.S.O. en centros de E. Primaria

**8. ALUMNADO CON NECESIDADES EDUCATIVAS ESPECIALES INTEGRADO,
POR ENSEÑANZA. TODOS LOS CENTROS. MUJERES.**

EDUCACIÓN ESPECIAL
E INTEGRACIÓN
CURSO 1997-98

	TOTAL	E. Infantil	E. Primaria	E.S.O.	B.U.P. Y C.O.U.	Bachillerato L.O.G.S.E.	Bachillerato Experimental	F.P. I y F.P. II	Ciclos Formativos/ Módulo Profesional	Progr. Ordinarios de Gar. Social	Progr. de E. Especial de Gar. Social
TOTAL GENERAL (*)	36.011	3.483	24.373	6.699	228	134	12	264	127	160	531
ANDALUCÍA	9.415	615	8.800	-
Almería	717	26	691	-
Cádiz	1.156	78	1.078	-
Córdoba	906	57	849	-
Granada	1.799	122	1.677	-
Huelva	771	51	720	-
Jaén	815	45	770	-
Málaga	1.348	92	1.256	-
Sevilla	1.903	144	1.759	-
ARAGÓN	930	101	493	288	1	5	-	1	1	10	30
Huesca	241	23	134	78	-	-	-	-	-	6	-
Teruel	129	17	62	48	-	1	-	-	-	1	-
Zaragoza	560	61	297	162	1	4	-	1	1	3	30
ASTURIAS (Principado de)	1.007	64	511	341	3	4	-	1	4	12	67
BALEARES (Islas)	824	92	469	219	2	1	-	1	8	7	25
CANARIAS	1.603	124	812	560	20	23	-	16	48	-	-
Las Palmas	804	66	396	275	14	18	-	4	31	-	-
Santa Cruz de Tenerife	799	58	416	285	6	5	-	12	17	-	-
CANTABRIA	692	45	344	250	2	3	-	8	-	8	32
CASTILLA Y LEÓN	2.846	244	1.546	871	6	17	-	3	11	49	99
Ávila	201	13	115	57	-	2	-	-	-	3	11
Burgos	319	38	183	83	-	3	-	-	1	3	8
León	551	39	288	178	1	6	-	-	5	17	17
Palencia	176	17	94	55	1	1	-	-	1	3	4
Salamanca	425	42	236	124	4	2	-	-	2	10	5
Segovia	261	25	155	69	-	1	-	-	1	7	3
Soria	94	5	38	33	-	1	-	-	-	5	12
Valladolid	597	48	338	171	-	-	-	2	1	1	36
Zamora	222	17	99	101	-	1	-	1	-	-	3
CASTILLA-LA MANCHA	2.338	172	1.416	648	4	14	-	9	5	26	44
Albacete	476	45	280	122	-	3	-	-	2	1	23
Ciudad Real	723	40	470	183	1	6	-	-	2	4	17
Cuenca	199	15	125	56	1	-	-	1	-	1	-
Guadalajara	188	17	94	70	1	2	-	-	1	3	-
Toledo	752	55	447	217	1	3	-	8	-	17	4
CATALUÑA	2.903	573	1.975	287	13	6	-	40	9	-	-
Barcelona	2.119	424	1.399	237	9	5	-	38	7	-	-
Girona	382	70	276	28	3	1	-	2	2	-	-
Lleida	152	27	109	15	1	-	-	-	-	-	-
Tarragona	250	52	191	7	-	-	-	-	-	-	-
COMUNIDAD VALENCIANA (1)	283	319	2.466	163	50	9	-	55	6	-	-
Alicante	80	46	15	6	-	9	4	-	-
Castellón	45	22	12	1	-	10	-	-	-
Valencia	158	95	23	2	-	36	2	-	-
EXTREMADURA	1.424	120	776	470	7	6	-	5	5	5	30
Badajoz	826	61	444	288	2	4	-	2	3	5	17
Cáceres	598	59	332	182	5	2	-	3	2	-	13
GALICIA	1.737	147	1.031	424	47	6	-	75	4	-	3
A Coruña	733	58	394	207	19	4	-	49	2	-	-
Lugo	235	28	155	49	1	-	-	2	-	-	-
Ourense	253	7	170	64	4	1	-	7	-	-	-
Pontevedra	516	54	312	104	23	1	-	17	2	-	3
MADRID (Comunidad de)	3.786	473	1.925	1.106	49	28	-	23	15	22	145
MURCIA (Región de)	1.489	181	781	461	5	8	-	12	8	10	23
NAVARRA (Comunidad Foral de)	409	74	187	130	2	-	-	2	2	6	6
PAÍS VASCO	1.102	111	597	350	16	3	12	12	1	-	-
Álava	324	21	196	100	3	2	2	-	-	-	-
Guipúzcoa	270	34	145	83	2	1	2	3	-	-	-
Vizcaya	508	56	256	167	11	-	8	9	1	-	-
RIOJA (La)	223	16	122	73	1	-	-	1	-	4	6
CEUTA	141	7	84	39	-	1	-	-	-	1	9
MELILLA	74	5	38	19	-	-	-	-	-	-	12

(*) La cifra del Total General no coincide con el Total Nacional ya que falta la información de E.S.O., B.U.P./C.O.U., Bachillerato L.O.G.S.E., F.P., Ciclos Formativos/ Modulos profesionales y Garantía Social de Andalucía.

(1) En E. Primaria se incluye el alumnado de E.S.O. en centros de E. Primaria

**9. ALUMNADO CON NECESIDADES EDUCATIVAS ESPECIALES
INTEGRADO, POR ENSEÑANZA. CENTROS PÚBLICOS.**

EDUCACIÓN ESPECIAL
E INTEGRACIÓN
CURSO 1997-98

	TOTAL (1)	E. Infantil	E. Primaria	E.S.O.	B.U.P. Y C.O.U.	Bachillerato L.O.G.S.E.	Bachillerato Experimental	F.P. I y F.P. II	Ciclos Formativos/ Módulo Profesional	Progr. Ordinarios de Gar. Social	Progr. de E. Especial de Gar. Social
TOTAL GENERAL (*)	81.588	7.703	56.840	14.567	309	278	16	433	324	297	821
ANDALUCÍA	23.371	1.559	21.812	-
Almería	2.001	64	1.937	-
Cádiz	3.080	197	2.883	-
Córdoba	2.282	142	2.140	-
Granada	4.089	274	3.815	-
Huelva	1.822	108	1.714	-
Jaén	2.025	122	1.903	-
Málaga	3.347	271	3.076	-
Sevilla	4.725	381	4.344	-
ARAGÓN	1.989	239	1.083	576	4	13	-	7	8	10	49
Huesca	512	52	311	143	-	1	-	-	-	5	-
Teruel	280	42	133	99	-	2	-	-	1	3	-
Zaragoza	1.197	145	639	334	4	10	-	7	7	2	49
ASTURIAS (Principado de)	2.203	152	1.178	695	4	11	-	4	17	35	107
BALEARES (Islas)	1.696	203	890	501	2	8	-	2	19	16	55
CANARIAS	4.051	299	2.051	1.441	61	40	-	40	119	-	-
Las Palmas	2.093	171	1.049	710	40	32	-	17	74	-	-
Santa Cruz de Tenerife	1.958	128	1.002	731	21	8	-	23	45	-	-
CANTABRIA	1.431	105	825	446	3	9	-	1	6	8	28
CASTILLA Y LEÓN	6.376	542	3.531	1.995	10	42	-	7	31	69	149
Ávila	514	38	304	146	-	4	-	3	-	4	15
Burgos	636	71	372	170	-	5	-	-	5	7	6
León	1.251	81	665	429	2	14	-	1	11	30	18
Palencia	340	42	183	108	1	3	-	-	2	1	-
Salamanca	909	75	568	248	4	7	-	-	4	3	-
Segovia	618	66	354	175	-	1	-	-	2	13	7
Soria	219	10	94	76	1	2	-	-	1	10	25
Valladolid	1.327	100	726	407	2	4	-	3	6	1	78
Zamora	562	59	265	236	-	2	-	-	-	-	-
CASTILLA-LA MANCHA	5.688	432	3.543	1.540	8	28	-	14	14	52	57
Albacete	1.239	108	759	308	-	5	-	-	1	1	57
Ciudad Real	1.622	107	1.121	368	1	11	-	1	6	7	-
Cuenca	546	47	331	165	1	-	-	1	1	-	-
Guadalajara	433	42	207	161	2	7	-	-	5	9	-
Toledo	1.848	128	1.125	538	4	5	-	12	1	35	-
CATALUÑA	6.094	1.280	4.414	320	5	10	-	50	15	-	-
Barcelona	4.240	929	3.007	237	3	8	-	44	12	-	-
Girona	939	178	698	53	2	2	-	3	3	-	-
Lleida	347	61	275	11	-	-	-	-	-	-	-
Tarragona	568	112	434	19	-	-	-	3	-	-	-
COMUNIDAD VALENCIANA (1)	5.618	374	4.677	371	83	20	-	78	15	-	-
Alicante	2.396	149	2.060	123	28	13	-	17	6	-	-
Castellón	510	36	362	68	19	4	-	20	1	-	-
Valencia	2.712	189	2.255	180	36	3	-	41	8	-	-
EXTREMADURA	3.672	252	2.137	1.177	6	9	-	8	8	9	66
Badajoz	2.058	141	1.175	682	1	5	-	4	6	7	37
Cáceres	1.614	111	962	495	5	4	-	4	2	2	29
GALICIA	4.170	319	2.555	1.048	71	15	-	150	12	-	-
A Coruña	1.761	140	986	474	43	10	-	103	5	-	-
Lugo	637	51	428	135	4	1	-	18	-	-	-
Ourense	662	22	451	172	8	2	-	7	-	-	-
Pontevedra	1.110	106	690	267	16	2	-	22	7	-	-
MADRID (Comunidad de)	8.052	1.130	4.161	2.322	21	49	-	39	32	54	244
MURCIA (Región de)	3.683	429	2.101	1.077	7	13	-	13	22	21	-
NAVARRA (Comunidad Foral de)	707	118	300	247	5	-	-	4	3	16	14
PAÍS VASCO	1.739	189	975	516	19	9	16	13	2	-	-
Álava	473	32	319	116	4	2	-	-	-	-	-
Guipúzcoa	388	64	205	109	-	5	3	2	-	-	-
Vizcaya	878	93	451	291	15	2	13	11	2	-	-
RIOJA (La)	535	49	301	172	-	-	-	3	-	5	5
CEUTA	321	17	216	70	-	2	-	-	1	2	13
MELILLA	192	15	90	53	-	-	-	-	-	-	34

(*) La cifra del Total General no coincide con el Total Nacional ya que falta la información de E.S.O., B.U.P./C.O.U., Bachillerato L.O.G.S.E., F.P., Ciclos Formativos/ Modulos profesionales y Garantía Social de Andalucía.

(1) En E. Primaria se incluye el alumnado de E.S.O. en centros de E. Primaria

**10. ALUMNADO CON NECESIDADES EDUCATIVAS ESPECIALES INTEGRADO,
POR ENSEÑANZA. CENTROS PRIVADOS.**

EDUCACIÓN ESPECIAL
E INTEGRACIÓN
CURSO 1997-98

	TOTAL	E. Infantil	E. Primaria	E.S.O.	B.U.P. Y C.O.U.	Bachillerato L.O.G.S.E.	Bachillerato Experimental	F.P. I y F.P. II	Ciclos Formativos/ Módulo Profesional	Progr. Ordinarios de Gar. Social	Progr. de E. Especial de Gar. Social
TOTAL GENERAL (*)	12.774	1.128	8.009	2.577	178	11	7	199	8	116	541
ANDALUCÍA	2.014	117	1.897	-
Almería	20	1	19	-
Cádiz	197	20	177	-
Córdoba	176	11	165	-
Granada	635	43	592	-
Huelva	175	10	165	-
Jaén	153	5	148	-
Málaga	412	11	401	-
Sevilla	246	16	230	-
ARAGÓN	352	16	168	117	-	3	-	-	1	13	34
Huesca	109	4	65	36	-	-	-	-	-	4	-
Teruel	9	1	4	3	-	-	-	-	-	1	-
Zaragoza	234	11	99	78	-	3	-	-	1	8	34
ASTURIAS (Principado de)	383	18	165	173	1	-	-	-	-	4	22
BALEARES (Islas)	356	46	222	73	4	-	-	-	-	-	11
CANARIAS	192	20	98	72	2	-	-	-	-	-	-
Las Palmas	59	7	29	22	1	-	-	-	-	-	-
Santa Cruz de Tenerife	133	13	69	50	1	-	-	-	-	-	-
CANTABRIA	495	20	214	196	1	-	-	11	-	5	48
CASTILLA Y LEÓN	1.056	77	494	332	5	3	-	9	-	34	102
Ávila	20	-	-	5	-	-	-	-	-	4	11
Burgos	156	15	68	42	1	-	-	5	-	1	24
León	171	20	69	52	-	-	-	-	-	9	21
Palencia	70	1	37	16	1	-	-	-	-	3	12
Salamanca	224	14	94	88	1	2	-	2	-	11	12
Segovia	54	2	29	21	1	1	-	-	-	-	-
Soria	16	-	7	9	-	-	-	-	-	-	-
Valladolid	273	23	153	80	1	-	-	1	-	3	12
Zamora	72	2	37	19	-	-	-	1	-	3	10
CASTILLA-LA MANCHA	520	42	236	174	4	-	-	-	1	9	54
Albacete	96	7	49	24	4	-	-	-	1	-	11
Ciudad Real	206	17	73	81	-	-	-	-	-	2	33
Cuenca	12	-	10	-	-	-	-	-	-	2	-
Guadalajara	16	-	8	6	-	-	-	-	-	2	-
Toledo	190	18	96	63	-	-	-	-	-	3	10
CATALUÑA	1.576	305	861	345	16	2	-	42	5	-	-
Barcelona	1.301	234	705	302	14	1	-	40	5	-	-
Girona	123	28	75	19	1	-	-	-	-	-	-
Lleida	63	14	30	16	1	1	-	1	-	-	-
Tarragona	89	29	51	8	-	-	-	1	-	-	-
COMUNIDAD VALENCIANA (1)	1.951	73	1.710	96	13	-	-	59	-	-	-
Alicante	1.261	17	1.198	35	2	-	-	9	-	-	-
Castellón	111	14	89	6	1	-	-	1	-	-	-
Valencia	579	42	423	55	10	-	-	49	-	-	-
EXTREMADURA	317	9	161	94	4	-	-	-	-	7	42
Badajoz	296	7	154	87	2	-	-	-	-	4	42
Cáceres	21	2	7	7	2	-	-	-	-	3	-
GALICIA	554	72	292	111	43	-	-	28	-	-	8
A Coruña	210	31	112	50	2	-	-	15	-	-	-
Lugo	24	4	15	5	-	-	-	-	-	-	-
Ourense	14	1	8	1	-	-	-	4	-	-	-
Pontevedra	306	36	157	55	41	-	-	9	-	-	8
MADRID (Comunidad de)	1.277	133	598	292	67	1	-	19	1	27	139
MURCIA (Región de)	313	49	128	59	5	-	-	8	-	13	51
NAVARRA (Comunidad Foral de)	302	43	167	76	1	-	-	6	-	1	8
PAÍS VASCO	1.022	85	551	349	11	2	7	17	-	-	-
Álava	294	17	153	120	1	1	2	-	-	-	-
Guipúzcoa	311	28	167	104	4	-	1	7	-	-	-
Vizcaya	417	40	231	125	6	1	4	10	-	-	-
RIOJA (La)	61	3	32	12	1	-	-	-	-	3	10
CEUTA	33	-	15	6	-	-	-	-	-	-	12
MELILLA	-	-	-	-	-	-	-	-	-	-	-

(*) La cifra del Total General no coincide con el Total Nacional ya que falta la información de E.S.O., B.U.P./C.O.U., Bachillerato L.O.G.S.E., F.P., Ciclos Formativos/ Modulos profesionales y Garantía Social de Andalucía.

(1) En E. Primaria se incluye el alumnado de E.S.O. en centros de E. Primaria

I.3.14. ALUMNADO EXTRANJERO

**1. ALUMNADO EXTRANJERO POR ENSEÑANZA.
TODOS LOS CENTROS.**

ALUMNADO EXTRANJERO
CURSO 1997-98

	TOTAL	Educación Infantil	E. Primaria	E. Secundaria Obligatoria	Bachilleratos	Formación Profesional	Educación Especial	No consta enseñanza
TOTAL GENERAL	72.363	12.260	34.923	15.167	6.711	2.883	235	184
ANDALUCÍA	5.254	620	3.517	538	290	105	-	184
Almería	928	107	695	64	15	47	-	-
Cádiz	401	61	335	-	-	-	-	5
Córdoba	170	14	106	-	-	-	-	50
Granada	545	63	377	50	37	18	-	-
Huelva	106	14	74	-	-	-	-	18
Jaén	144	15	93	21	6	9	-	-
Málaga	2.526	310	1.550	403	232	31	-	-
Sevilla	434	36	287	-	-	-	-	111
ARAGÓN	1.101	172	502	262	76	86	3	-
Huesca	116	21	58	28	7	2	-	-
Teruel	74	13	32	24	4	1	-	-
Zaragoza	911	138	412	210	65	83	3	-
ASTURIAS (Principado de)	556	60	260	171	49	16	-	-
BALEARES (Islas)	2.956	528	1.414	785	179	45	5	-
CANARIAS	6.230	782	2.839	1.616	815	164	14	-
Las Palmas	3.133	417	1.504	733	377	90	12	-
Santa Cruz de Tenerife	3.097	365	1.335	883	438	74	2	-
CANTABRIA	306	35	137	88	25	19	2	-
CASTILLA Y LEÓN	2.593	346	1.165	793	184	105	-	-
Ávila	111	13	45	38	10	5	-	-
Burgos	290	45	145	82	3	15	-	-
León	1.129	131	449	449	67	33	-	-
Palencia	62	10	26	10	2	14	-	-
Salamanca	352	44	144	65	79	20	-	-
Segovia	214	30	121	49	8	6	-	-
Soria	81	15	38	26	-	2	-	-
Valladolid	223	42	120	45	11	5	-	-
Zamora	131	16	77	29	4	5	-	-
CASTILLA-LA MANCHA	1.383	208	698	375	53	48	1	-
Albacete	151	26	66	50	5	4	-	-
Ciudad Real	156	26	78	42	8	2	-	-
Cuenca	105	15	53	25	5	7	-	-
Guadalajara	321	57	161	81	14	8	-	-
Toledo	650	84	340	177	21	27	1	-
CATALUÑA	20.090	4.723	9.881	3.171	1.526	694	95	-
Barcelona	14.538	3.361	7.313	1.964	1.325	500	75	-
Girona	3.282	924	1.405	772	109	55	17	-
Lleida	734	157	328	137	40	71	1	-
Tarragona	1.536	281	835	298	52	68	2	-
COMUNIDAD VALENCIANA	7.135	810	3.233	1.530	1.015	521	26	-
Alicante	4.014	478	1.822	909	549	247	9	-
Castellón	794	100	388	185	56	64	1	-
Valencia	2.327	232	1.023	436	410	210	16	-
EXTREMADURA	500	54	250	143	31	14	8	-
Badajoz	250	30	125	55	19	13	8	-
Cáceres	250	24	125	88	12	1	-	-
GALICIA	1.558	133	647	287	339	151	1	-
A Coruña	468	46	195	90	111	26	-	-
Lugo	183	20	106	33	16	8	-	-
Ourense	472	40	183	97	105	47	-	-
Pontevedra	435	27	163	67	107	70	1	-
MADRID (Comunidad de)	18.812	3.181	8.533	4.436	1.814	772	76	-
MURCIA (Región de)	1.180	159	558	382	49	30	2	-
NAVARRA (Comunidad Foral de)	625	120	294	163	20	28	-	-
PAÍS VASCO	1.685	264	765	352	229	73	2	-
Álava	367	61	173	92	32	9	-	-
Guipúzcoa	557	80	239	117	92	28	1	-
Vizcaya	761	123	353	143	105	36	1	-
RIOJA (La)	273	47	151	57	6	12	-	-
CEUTA	18	3	8	5	2	-	-	-
MELILLA	108	15	71	13	9	-	-	-

**2. ALUMNADO EXTRANJERO POR ENSEÑANZA.
CENTROS PÚBLICOS.**

ALUMNADO EXTRANJERO
CURSO 1997-98

	TOTAL	Educación Infantil	E. Primaria	E. Secundaria Obligatoria	Bachilleratos	Formación Profesional	Educación Especial	No consta enseñanza
TOTAL GENERAL	53.882	9.044	26.244	12.284	3.999	2.033	127	151
ANDALUCÍA	4.621	542	3.102	506	226	94	-	151
Almería	884	101	661	61	14	47	-	-
Cádiz	367	60	302	-	-	-	-	5
Córdoba	132	10	80	-	-	-	-	42
Granada	447	48	308	44	33	14	-	-
Huelva	99	13	68	-	-	-	-	18
Jaén	134	14	84	21	6	9	-	-
Málaga	2.227	271	1.379	380	173	24	-	-
Sevilla	331	25	220	-	-	-	-	86
ARAGÓN	726	111	327	179	52	55	2	-
Huesca	102	20	47	27	7	1	-	-
Teruel	68	13	27	23	4	1	-	-
Zaragoza	556	78	253	129	41	53	2	-
ASTURIAS (Principado de)	452	46	208	146	39	13	-	-
BALEARES (Islas)	2.409	406	1.171	689	104	36	3	-
CANARIAS	4.149	481	1.930	1.124	468	144	2	-
Las Palmas	1.988	264	1.029	499	119	77	-	-
Santa Cruz de Tenerife	2.161	217	901	625	349	67	2	-
CANTABRIA	190	27	82	57	16	8	-	-
CASTILLA Y LEÓN	2.149	296	956	718	100	79	-	-
Ávila	98	11	40	33	10	4	-	-
Burgos	258	43	132	73	3	7	-	-
León	1.071	125	419	431	64	32	-	-
Palencia	51	7	20	10	1	13	-	-
Salamanca	143	30	61	34	7	11	-	-
Segovia	207	30	118	49	6	4	-	-
Soria	73	15	30	26	-	2	-	-
Valladolid	144	23	80	33	6	2	-	-
Zamora	104	12	56	29	3	4	-	-
CASTILLA-LA MANCHA	1.301	199	660	355	45	41	1	-
Albacete	138	22	61	46	5	4	-	-
Ciudad Real	136	22	66	38	8	2	-	-
Cuenca	101	15	51	23	5	7	-	-
Guadalajara	307	56	158	79	9	5	-	-
Toledo	619	84	324	169	18	23	1	-
CATALUÑA	14.979	3.515	7.352	2.813	787	460	52	-
Barcelona	10.070	2.336	5.037	1.721	625	317	34	-
Girona	2.955	827	1.262	706	90	54	16	-
Lleida	560	120	286	101	31	21	1	-
Tarragona	1.394	232	767	285	41	68	1	-
COMUNIDAD VALENCIANA	5.694	661	2.551	1.162	857	441	22	-
Alicante	3.397	401	1.537	710	500	242	7	-
Castellón	714	98	342	171	54	49	-	-
Valencia	1.583	162	672	281	303	150	15	-
EXTREMADURA	461	46	235	137	25	14	4	-
Badajoz	226	26	118	51	14	13	4	-
Cáceres	235	20	117	86	11	1	-	-
GALICIA	1.168	115	524	234	203	91	1	-
A Coruña	350	38	143	73	75	21	-	-
Lugo	166	17	94	31	16	8	-	-
Ourense	318	35	155	75	37	16	-	-
Pontevedra	334	25	132	55	75	46	1	-
MADRID (Comunidad de)	12.625	2.144	5.722	3.414	831	478	36	-
MURCIA (Región de)	1.049	143	479	354	44	27	2	-
NAVARRA (Comunidad Foral de)	369	67	189	90	10	13	-	-
PAÍS VASCO	1.158	181	536	234	176	29	2	-
Álava	325	49	162	82	27	5	-	-
Guipúzcoa	324	48	140	57	68	10	1	-
Vizcaya	509	84	234	95	81	14	1	-
RIOJA (La)	259	46	142	55	6	10	-	-
CEUTA	18	3	8	5	2	-	-	-
MELILLA	105	15	70	12	8	-	-	-

**3. ALUMNADO EXTRANJERO, POR GRUPOS DE PAÍSES.
TODOS LOS CENTROS.**

ALUMNADO EXTRANJERO
CURSO 1997-98

	TOTAL	Europa		África	América del Norte	América Central	América del Sur	Asia	Oceanía	No consta país
		Total	U. E.							
TOTAL GENERAL	72.363	25.891	20.673	21.458	2.135	4.184	12.283	6.291	107	14
ANDALUCÍA	5.254	2.458	2.187	1.494	205	106	553	418	20	-
Almería	928	274	247	536	8	16	67	27	-	-
Cádiz	401	152	141	122	50	15	41	18	3	-
Córdoba	170	31	22	42	6	7	58	26	-	-
Granada	545	265	234	143	20	17	38	61	1	-
Huelva	106	53	49	34	2	-	12	5	-	-
Jaén	144	49	42	41	1	9	15	29	-	-
Málaga	2.526	1.480	1.338	466	72	21	249	222	16	-
Sevilla	434	154	114	110	46	21	73	30	-	-
ARAGÓN	1.101	381	303	355	51	100	143	71	-	-
Huesca	116	21	13	53	1	23	8	10	-	-
Teruel	74	20	12	30	1	12	4	7	-	-
Zaragoza	911	340	278	272	49	65	131	54	-	-
ASTURIAS (Principado de)	556	209	139	46	46	79	140	34	2	-
BALEARES (Islas)	2.956	1.885	1.752	406	39	124	336	161	5	-
CANARIAS	6.230	3.186	2.806	658	51	289	1.130	909	7	-
Las Palmas	3.133	1.453	1.177	536	26	160	392	565	1	-
Santa Cruz de Tenerife	3.097	1.733	1.629	122	25	129	738	344	6	-
CANTABRIA	306	133	72	9	26	40	86	12	-	-
CASTILLA Y LEÓN	2.593	1.265	1.112	644	82	176	258	166	2	-
Ávila	111	39	25	15	4	17	26	9	1	-
Burgos	290	144	142	50	6	35	45	10	-	-
León	1.129	665	652	308	8	22	55	71	-	-
Palencia	62	17	11	25	-	3	7	10	-	-
Salamanca	352	75	72	132	46	17	44	38	-	-
Segovia	214	102	27	42	6	30	28	5	1	-
Soria	81	39	29	17	2	11	10	2	-	-
Valladolid	223	110	92	35	7	29	25	17	-	-
Zamora	131	74	62	20	3	12	18	4	-	-
CASTILLA-LA MANCHA	1.383	244	148	659	35	145	201	99	-	-
Albacete	151	24	12	68	1	18	33	7	-	-
Ciudad Real	156	30	25	66	6	12	32	10	-	-
Cuenca	105	18	11	57	2	10	9	9	-	-
Guadalajara	321	70	39	133	7	29	60	22	-	-
Toledo	650	102	61	335	19	76	67	51	-	-
CATALUÑA	20.090	4.832	3.642	8.991	555	997	3.073	1.611	27	4
Barcelona	14.538	3.303	2.541	5.812	492	798	2.667	1.440	22	4
Girona	3.282	833	655	2.022	27	91	207	100	2	-
Lleida	734	252	114	351	7	41	64	18	1	-
Tarragona	1.536	444	332	806	29	67	135	53	2	-
COMUNIDAD VALENCIANA	7.135	3.953	3.172	1.252	161	229	1.067	449	17	7
Alicante	4.014	2.741	2.338	497	68	79	438	177	11	3
Castellón	794	289	175	257	22	24	152	47	1	2
Valencia	2.327	923	659	498	71	126	477	225	5	2
EXTREMADURA	500	113	95	266	15	26	46	34	-	-
Badajoz	250	85	73	90	8	12	28	27	-	-
Cáceres	250	28	22	176	7	14	18	7	-	-
GALICIA	1.558	801	679	129	90	101	365	72	-	-
A Coruña	468	182	132	32	34	44	147	29	-	-
Lugo	183	102	95	21	5	18	28	9	-	-
Ourense	472	331	301	27	14	21	59	20	-	-
Pontevedra	435	186	151	49	37	18	131	14	-	-
MADRID (Comunidad de)	18.812	5.155	3.526	5.139	628	1.532	4.349	1.988	18	3
MURCIA (Región de)	1.180	272	211	663	28	34	101	82	-	-
NAVARRA (Comunidad Foral de)	625	271	233	91	21	76	125	39	2	-
PAÍS VASCO	1.685	670	548	395	90	113	279	131	7	-
Álava	367	93	69	126	8	19	98	23	-	-
Guipúzcoa	557	293	243	78	31	47	73	33	2	-
Vizcaya	761	284	236	191	51	47	108	75	5	-
RIOJA (La)	273	52	38	154	7	17	30	13	-	-
CEUTA	18	1	-	13	3	-	-	1	-	-
MELILLA	108	10	10	94	2	-	1	1	-	-

**4. ALUMNADO EXTRANJERO, POR GRUPOS DE PAÍSES.
CENTROS PÚBLICOS.**

ALUMNADO EXTRANJERO
CURSO 1997-98

	TOTAL	Europa		África	América del Norte	América Central	América del Sur	Asia	Oceanía	No consta país
		Total	U. E.							
TOTAL GENERAL	53.882	16.629	12.958	19.388	1.127	3.450	9.289	3.909	78	12
ANDALUCÍA	4.621	2.177	1.936	1.360	165	91	462	350	16	-
Almería	884	254	229	528	8	16	57	21	-	-
Cádiz	367	143	132	114	44	15	31	17	3	-
Córdoba	132	23	17	36	6	4	44	19	-	-
Granada	447	238	210	97	17	14	32	48	1	-
Huelva	99	53	49	27	2	-	12	5	-	-
Jaén	134	45	39	40	1	8	14	26	-	-
Málaga	2.227	1.314	1.189	421	59	15	218	188	12	-
Sevilla	331	107	71	97	28	19	54	26	-	-
ARAGÓN	726	176	116	285	37	77	100	51	0	-
Huesca	102	18	11	49	1	19	7	8	-	-
Teruel	68	18	10	28	1	12	4	5	-	-
Zaragoza	556	140	95	208	35	46	89	38	-	-
ASTURIAS (Principado de)	452	179	122	41	21	69	115	25	2	-
BALEARES (Islas)	2.409	1.525	1.421	370	28	97	250	136	3	-
CANARIAS	4.149	1.839	1.696	630	31	271	1.007	367	4	-
Las Palmas	1.988	753	683	515	15	147	355	203	-	-
Santa Cruz de Tenerife	2.161	1.086	1.013	115	16	124	652	164	4	-
CANTABRIA	190	75	32	7	19	23	60	6	-	-
CASTILLA Y LEÓN	2.149	1.143	1.014	494	36	149	202	123	2	-
Ávila	98	32	23	12	4	17	26	6	1	-
Burgos	258	135	133	48	3	29	34	9	-	-
León	1.071	651	642	285	8	19	44	64	-	-
Palencia	51	16	10	20	-	3	5	7	-	-
Salamanca	143	59	57	29	8	8	20	19	-	-
Segovia	207	101	27	42	3	28	28	4	1	-
Soria	73	38	29	12	2	10	9	2	-	-
Valladolid	144	50	37	30	5	25	22	12	-	-
Zamora	104	61	56	16	3	10	14	-	-	-
CASTILLA-LA MANCHA	1.301	227	133	640	34	138	170	92	-	-
Albacete	138	21	9	65	-	14	31	7	-	-
Ciudad Real	136	21	16	66	6	12	24	7	-	-
Cuenca	101	18	11	56	2	10	6	9	-	-
Guadalajara	307	70	39	126	7	29	54	21	-	-
Toledo	619	97	58	327	19	73	55	48	-	-
CATALUÑA	14.979	2.345	1.681	8.363	223	818	2.209	1.004	13	4
Barcelona	10.070	1.209	832	5.278	180	633	1.887	869	10	4
Girona	2.955	620	489	1.975	19	88	179	74	-	-
Lleida	560	155	97	311	7	38	36	12	1	-
Tarragona	1.394	361	263	799	17	59	107	49	2	-
COMUNIDAD VALENCIANA	5.694	3.131	2.537	1.079	115	190	848	312	14	5
Alicante	3.397	2.288	1.971	465	54	71	361	146	9	3
Castellón	714	251	153	245	20	21	136	39	-	2
Valencia	1.583	592	413	369	41	98	351	127	5	-
EXTREMADURA	461	97	80	261	9	22	39	33	-	-
Badajoz	226	71	59	86	6	12	24	27	-	-
Cáceres	235	26	21	175	3	10	15	6	-	-
GALICIA	1.168	645	570	99	73	82	222	47	-	-
A Coruña	350	147	107	29	26	35	90	23	-	-
Lugo	166	99	92	19	5	12	24	7	-	-
Ourense	318	254	251	6	14	19	19	6	-	-
Pontevedra	334	145	120	45	28	16	89	11	-	-
MADRID (Comunidad de)	12.625	2.245	969	4.459	246	1.236	3.234	1.187	15	3
MURCIA (Región de)	1.049	229	172	620	20	30	87	63	-	-
NAVARRA (Comunidad Foral de)	369	154	126	80	6	57	56	14	2	-
PAÍS VASCO	1.158	382	308	347	52	88	198	84	7	-
Álava	325	79	58	123	6	16	81	20	-	-
Guipúzcoa	324	153	129	63	17	33	40	16	2	-
Vizcaya	509	150	121	161	29	39	77	48	5	-
RIOJA (La)	259	50	36	148	7	12	29	13	-	-
CEUTA	18	1	-	13	3	-	-	1	-	-
MELILLA	105	9	9	92	2	-	1	1	-	-

5. ALUMNADO EXTRANJERO, POR PAÍS DE NACIONALIDAD Y ENSEÑANZA. AMBOS SEXOS.

ALUMNADO EXTRANJERO
CURSO 1997-98
(Conclusión)

TOTAL	Educación Infantil	E. Primaria	E.S.O.	B.U.P. y C.O.U.	Bach. LOGSE	Bach. Exprim.	B.U.P. y C.O.U. a distancia	F.P. I	F.P. II	Ciclos/Mód. Grado Medio	Ciclos/Mód. Grado Sup.	Educación Especial	Programas Garantía Social	No consta enseñanza
AFRICA (continuación)														
Tunez	37	10	12	7	5	-	-	2	1	-	-	-	-	-
Uganda	2	-	1	-	-	-	-	-	-	-	-	-	-	-
Zaire	110	24	50	20	4	2	-	1	3	2	-	2	-	-
Zambia	5	-	2	1	-	1	-	-	1	-	-	-	-	-
Zimbawe	5	-	3	-	1	-	-	-	1	-	-	-	-	-
Resto de países	266	14	173	58	2	-	-	2	10	1	1	5	-	-
AMERICA DEL NORTE	2.135	354	917	328	308	122	2	32	17	18	8	7	1	21
Canada	140	25	60	22	18	8	-	2	1	1	-	-	-	2
Estados Unidos	1.375	226	609	202	219	64	1	19	9	3	4	3	1	15
México	620	103	248	104	71	50	1	11	7	14	3	4	-	4
AMERICA CENTRAL	4.184	491	2.176	1.041	185	54	4	15	88	53	14	11	20	11
Antigua y Barbuda	2	-	-	1	1	-	-	-	-	-	-	-	-	-
Bahamas	1	-	-	-	1	-	-	-	-	-	-	-	-	-
Barbados	3	-	3	-	-	-	-	-	-	-	-	-	-	-
Belize	2	1	-	1	-	-	-	-	-	-	-	-	-	-
Costa Rica	47	14	27	1	4	-	-	-	-	-	-	1	-	-
Cuba	912	106	462	198	71	19	2	5	16	18	6	3	1	5
El Salvador	93	18	36	19	8	2	1	-	3	4	1	1	-	-
Granada	1	-	-	-	-	-	-	-	1	-	-	-	-	-
Guatemala	93	16	39	19	7	2	-	3	-	5	-	1	1	-
Haiti	4	1	2	-	-	1	-	-	-	-	-	-	-	-
Honduras	151	16	80	28	10	2	-	-	9	4	-	1	-	1
Jamaica	2	-	-	1	1	-	-	-	-	-	-	-	-	-
Nicaragua	97	17	52	19	4	-	-	1	2	1	-	-	1	-
Panamá	47	3	21	10	7	-	-	2	1	1	-	2	-	-
Puerto Rico	49	5	30	6	7	-	-	-	-	-	-	-	-	1
República Dominicana	2.677	294	1.423	738	62	28	1	4	56	20	7	3	16	20
Trinidad y Tobago	3	-	1	-	2	-	-	-	-	-	-	-	-	-
AMERICA DEL SUR	12.283	1.479	5.689	2.852	1.123	270	4	87	252	280	60	83	48	14
Argentina	2.774	259	1.304	664	294	76	-	27	48	60	4	12	13	13
Bolivia	201	40	96	34	16	2	-	2	4	2	3	2	-	-
Brasil	1.169	157	585	247	100	18	1	9	11	19	5	3	2	3
Colombia	1.863	290	847	451	152	20	2	28	27	27	6	3	5	1
Chile	752	94	334	174	82	17	-	-	17	19	5	7	2	1
Ecuador	792	131	400	164	40	9	1	-	20	16	2	3	4	2
Guyana	2	-	1	-	1	-	-	-	-	-	-	-	-	-
Paraguay	54	14	13	19	4	-	-	-	1	-	-	3	-	-
Peru	2.754	334	1.318	616	185	45	-	2	88	87	19	33	14	7
Surinam	4	-	3	-	-	-	-	-	-	-	-	1	-	-
Uruguay	444	37	217	98	48	13	-	1	12	8	3	3	2	2
Venezuela	1.474	123	571	385	201	70	-	20	26	40	14	12	4	2
ASIA	6.291	1.158	2.971	1.395	498	72	1	25	68	48	9	15	14	7
Afganistan	16	5	5	5	-	1	-	-	-	-	-	-	-	-
Arabia Saudí	58	16	33	3	2	-	-	-	-	1	-	-	3	-
Armenia	132	17	73	29	6	-	-	4	2	-	1	-	-	-
Azerbaijan	3	-	1	1	-	-	-	-	1	-	-	-	-	-
Bangla Desh	47	11	25	8	3	-	-	-	-	-	-	-	-	-
Bhutan	1	-	1	-	-	-	-	-	-	-	-	-	-	-
Birmania	4	-	4	-	-	-	-	-	-	-	-	-	-	-
Corea del Norte	256	33	108	52	52	7	-	1	-	1	2	-	-	-
Corea del Sur	201	26	66	55	42	7	-	-	3	-	2	-	-	-
China	2.235	301	1.101	625	128	19	-	10	29	10	2	3	2	1
Emiratos Arabes Unidos	9	-	3	4	1	-	-	-	-	-	-	1	-	-
Filipinas	953	259	455	167	34	6	-	1	16	6	1	1	6	1
Georgia	26	4	18	4	-	-	-	-	-	-	-	-	-	-
India	736	136	331	160	96	4	-	-	4	2	2	-	1	-
Indonesia	26	1	7	6	7	1	-	2	1	1	-	-	-	-
Iran	219	36	75	53	25	15	-	2	3	10	-	-	-	-
Iraq	108	21	49	27	6	-	-	-	1	2	-	-	1	1
Israel	94	17	40	15	19	-	-	-	1	1	-	1	-	-
Japon	368	101	185	31	38	4	-	4	1	-	-	1	3	-
Jordania	39	7	15	13	2	1	-	-	-	-	-	-	-	1
Kampuchea	1	-	-	-	-	-	-	-	-	-	-	1	-	-
Kazjastan	4	1	1	1	-	-	-	-	-	-	-	1	-	-
Kuwait	11	1	7	2	-	-	-	-	-	1	-	-	-	-
Laos	14	1	3	7	2	-	-	-	1	-	-	-	-	-
Libano	57	8	29	12	5	1	-	-	-	1	-	1	-	-
Malasia	3	1	1	1	-	-	-	-	-	-	-	-	-	-
Nepal	27	14	11	1	-	-	-	-	-	1	-	-	-	-
Pakistan	368	88	206	66	1	-	1	-	2	-	-	-	1	3
Singapur	3	1	2	-	-	-	-	-	-	-	-	-	-	-
Siria	113	22	68	7	6	-	-	-	1	5	-	2	1	1
Sri Lanka	5	-	4	1	-	-	-	-	-	-	-	-	-	-
Tadjikistan	3	2	1	-	-	-	-	-	-	-	-	-	-	-
Tailandia	24	2	6	10	3	2	-	-	-	-	1	-	-	-
Taiwan	23	4	6	5	7	-	-	-	-	1	-	-	-	-
Uzbekistan	5	-	1	1	2	-	-	-	-	-	-	-	-	1
Vietnam	69	15	17	21	7	4	-	-	2	2	-	1	-	-
Resto de países	30	7	13	2	4	-	-	1	3	-	-	-	-	-
OCEANIA	107	18	49	16	14	5	1	-	2	-	-	2	-	-
Australia	92	16	43	15	10	3	1	-	-	2	-	-	2	-
Nauru	2	-	1	1	-	-	-	-	-	-	-	-	-	-
Nueva Zelanda	11	2	3	-	4	2	-	-	-	-	-	-	-	-
Samoa	2	-	2	-	-	-	-	-	-	-	-	-	-	-
NO CONSTA PAÍS	14	1	4	-	2	-	-	-	-	1	6	-	-	-

I.4. RESULTADOS ACADÉMICOS DEL CURSO 1996-97

**1. ALUMNADO QUE TERMINÓ LOS ESTUDIOS, POR ENSEÑANZA.
CURSO 1996-97. TODOS LOS CENTROS.**

**RESULTADOS ACADÉMICOS
CURSO 1997-98
(Continúa)**

	Educación Primaria (1)	E.G.B.		E.S.O.	B.U.P. (1)	C.O.U.	Bachillerato L.O.G.S.E.	Bachillerato Experimental	C.O.U. a distancia
		Graduado Escolar	Certificado de Escolaridad						
TOTAL GENERAL	469.684	355.952	64.650	139.662	233.976	212.135	34.675	2.620	2.991
ANDALUCÍA	98.959	86.120	16.755	29.487	42.775	38.425	6.989	-	1.055
Almería	7.290	6.816	1.338	1.567	2.965	2.665	495	-	61
Cádiz	16.693	16.000	3.094	4.623	6.533	5.717	1.310	-	90
Córdoba	10.208	8.862	1.857	1.926	4.544	3.864	280	-	142
Granada	10.707	8.961	1.322	2.999	6.104	5.345	531	-	68
Huelva	5.922	4.522	1.398	2.902	2.588	2.017	566	-	81
Jaén	9.123	6.870	1.073	2.834	3.661	3.053	705	-	386
Málaga	17.016	15.433	2.713	6.386	6.443	6.374	1.645	-	56
Sevilla	22.000	18.656	3.960	6.250	9.937	9.390	1.457	-	171
ARAGÓN	11.818	4.589	519	6.300	5.857	6.092	1.288	-	88
Huesca	1.982	734	76	1.050	826	914	193	-	12
Teruel	1.374	478	26	896	234	564	239	-	5
Zaragoza	8.462	3.377	417	4.354	4.797	4.614	856	-	71
ASTURIAS (Principado de)	10.808	6.447	365	5.922	6.295	6.233	1.962	-	67
BALEARES (Islas)	9.400	6.882	787	3.891	3.030	2.321	1.433	-	111
CANARIAS	22.439	17.195	2.564	6.811	8.358	7.474	992	-	346
Las Palmas	..	9.002	1.174	3.807	4.080	3.725	679	-	182
Santa Cruz de Tenerife	..	8.193	1.390	3.004	4.278	3.749	313	-	164
CANTABRIA	5.863	4.352	742	3.117	2.948	2.654	792	-	42
CASTILLA Y LEÓN	26.653	17.048	1.737	13.692	13.980	14.206	2.901	-	242
Ávila	1.834	1.308	148	1.175	842	773	126	-	17
Burgos	3.569	2.705	358	1.986	2.015	1.928	332	-	15
León	5.532	3.795	439	3.272	2.214	2.520	825	-	45
Palencia	2.001	788	97	557	950	823	247	-	7
Salamanca	3.745	3.463	300	1.859	2.819	2.559	171	-	61
Segovia	1.566	227	29	940	991	890	165	-	11
Soria	893	269	15	561	472	435	173	-	3
Valladolid	5.442	2.930	200	2.473	2.764	3.213	749	-	73
Zamora	2.071	1.563	151	869	913	1.065	113	-	10
CASTILLA-LA MANCHA	21.193	13.849	2.030	9.240	7.485	7.203	2.017	-	55
Albacete	4.664	3.852	477	2.547	2.034	1.672	657	-	16
Ciudad Real	6.090	1.733	308	3.230	1.238	1.932	535	-	10
Cuenca	2.170	1.227	297	798	920	855	162	-	1
Guadalajara	1.751	1.366	214	865	774	779	237	-	18
Toledo	6.518	5.671	734	1.800	2.519	1.965	426	-	10
CATALUÑA	65.959	51.424	15.727	19.104	32.161	29.930	2.813	-	89
Barcelona	49.420	37.408	11.971	15.710	24.247	23.021	2.563	-	89
Girona	6.002	4.999	1.142	1.869	3.077	2.529	170	-	-
Lleida	3.681	3.349	627	721	1.990	1.812	60	-	-
Tarragona	6.856	5.668	1.987	804	2.847	2.568	20	-	-
COMUNIDAD VALENCIANA	48.560	43.083	8.012	7.285	23.976	17.902	1.975	-	107
Alicante	17.556	15.468	35	2.900	7.837	5.714	929	-	-
Castellón	5.285	4.577	1.491	573	2.591	2.152	200	-	-
Valencia	25.719	23.038	6.486	3.812	13.548	10.036	846	-	107
EXTREMADURA	14.110	10.622	1.181	4.961	4.825	4.636	1.522	-	58
Badajoz	8.877	6.933	789	3.530	2.742	2.742	1.213	-	27
Cáceres	5.233	3.689	392	1.431	2.083	1.894	309	-	31
GALICIA	30.368	33.230	5.879	3.434	18.536	15.169	1.424	-	98
A Coruña	12.049	13.569	1.932	1.719	8.337	6.721	704	-	-
Lugo	3.718	3.986	655	607	1.972	1.490	250	-	-
Ourense	3.435	3.628	702	77	2.142	1.804	38	-	-
Pontevedra	11.166	12.047	2.590	1.031	6.085	5.154	432	-	98
MADRID (Comunidad de)	57.399	46.249	5.838	18.796	39.446	37.240	4.003	-	369
MURCIA (Región de)	15.347	12.246	2.006	5.188	5.928	5.393	1.421	-	44
NAVARRA (Comunidad Foral de)	5.310	-	-	-	3.411	2.916	-	529	52
PAÍS VASCO	20.616	-	-	-	13.410	12.079	2.896	2.091	81
Álava	3.136	-	-	-	1.685	1.444	271	703	18
Guipúzcoa	6.405	-	-	-	3.867	3.507	1.582	601	45
Vizcaya	11.075	-	-	-	7.858	7.128	1.043	787	-
RIOJA (La)	2.831	1.454	284	1.432	1.104	1.672	95	-	33
CEUTA	1.095	906	150	470	292	200	113	-	32
MELILLA	956	256	74	532	159	390	39	-	22

(1) Se refiere al alumnado que promocionó el último curso/ciclo.

**1. ALUMNADO QUE TERMINÓ LOS ESTUDIOS, POR ENSEÑANZA.
CURSO 1996-97. TODOS LOS CENTROS.**

RESULTADOS ACADÉMICOS
CURSO 1997-98
(Conclusión)

	F.P. I	F.P. II	C. F. Grado Medio/Mod. II	C. F. Grado Superior/Mod. III	C. F. Grado Medio/Mod. III a distancia	C. F. Grado Sup./Mod. III a distancia	Programas de Garantía Social
TOTAL GENERAL	68.614	90.927	15.700	19.313	93	202	6.457
ANDALUCÍA	11.895	15.770	1.927	1.219	-	-	822
Almería	342	831	161	83	-	-	29
Cádiz	2.249	2.992	456	289	-	-	174
Córdoba	1.601	1.926	98	93	-	-	50
Granada	1.166	1.603	212	198	-	-	106
Huelva	709	1.102	74	50	-	-	82
Jaén	596	963	199	93	-	-	92
Málaga	1.752	2.476	376	232	-	-	145
Sevilla	3.480	3.877	351	181	-	-	144
ARAGÓN	2.260	2.567	457	463	3	-	467
Huesca	184	195	49	50	-	-	54
Teruel	17	38	142	64	3	-	63
Zaragoza	2.059	2.334	266	349	-	-	350
ASTURIAS (Principado de)	1.224	2.182	561	790	-	-	272
BALEARES (Islas)	369	600	564	375	-	5	168
CANARIAS	3.903	4.999	2.605	2.398	53	-	628
Las Palmas	2.257	2.123	1.260	1.318	53	-	300
Santa Cruz de Tenerife	1.646	2.876	1.345	1.080	-	-	328
CANTABRIA	884	1.369	282	306	2	19	124
CASTILLA Y LEÓN	3.402	4.717	1.187	1.096	18	-	689
Ávila	158	215	46	47	-	-	18
Burgos	757	1.148	146	158	3	-	96
León	300	698	290	249	3	-	125
Palencia	214	304	74	107	10	-	81
Salamanca	711	540	121	128	-	-	67
Segovia	88	193	88	98	-	-	32
Soria	31	6	98	72	-	-	34
Valladolid	938	1.409	234	189	-	-	201
Zamora	205	204	90	48	2	-	35
CASTILLA-LA MANCHA	1.564	2.818	878	715	11	-	283
Albacete	195	465	221	227	-	-	48
Ciudad Real	347	944	324	143	3	-	90
Cuenca	112	130	65	39	-	-	12
Guadalajara	122	315	117	174	5	-	49
Toledo	788	964	151	132	3	-	84
CATALUÑA	13.373	17.259	1.686	2.950	-	-	..
Barcelona	9.626	13.339	1.378	2.232	-	-	..
Girona	880	1.144	89	78	-	-	..
Lleida	1.011	1.125	46	229	-	-	..
Tarragona	1.856	1.651	173	411	-	-	..
COMUNIDAD VALENCIANA	8.397	8.524	1.334	1.908	-	-	..
Alicante	2.115	1.627	616	974	-	-	..
Castellón	1.208	1.854	180	105	-	-	..
Valencia	5.074	5.043	538	829	-	-	..
EXTREMADURA	1.023	1.295	546	305	1	23	293
Badajoz	670	772	373	230	-	-	166
Cáceres	353	523	173	75	1	23	127
GALICIA	6.398	7.680	420	384	-	-	76
A Coruña	2.391	3.565	185	127	-	-	59
Lugo	643	880	114	44	-	-	-
Ourense	860	633	-	15	-	-	-
Pontevedra	2.504	2.602	121	198	-	-	17
MADRID (Comunidad de)	6.897	9.809	1.679	3.054	-	144	814
MURCIA (Región de)	1.615	2.660	555	681	-	-	333
NAVARRA (Comunidad Foral de)	1.447	1.643	95	102	-	-	238
PAÍS VASCO	3.194	6.095	778	2.446	-	-	1.083
Álava	400	846	176	549	-	-	72
Guipúzcoa	1.042	2.287	345	1.148	-	-	395
Vizcaya	1.752	2.962	257	749	-	-	616
RIOJA (La)	679	782	30	55	5	11	78
CEUTA	90	87	48	23	-	-	46
MELILLA	-	71	68	43	-	-	43

**2. ALUMNADO QUE TERMINÓ LOS ESTUDIOS, POR ENSEÑANZA.
CURSO 1996-97. CENTROS PÚBLICOS.**

RESULTADOS ACADÉMICOS
CURSO 1997-98
(Continúa)

	Educación Primaria (1)	E.G.B.		E.S.O.	B.U.P. (1)	C.O.U.	Bachillerato L.O.G.S.E.	Bachillerato Experimental	C.O.U. a distancia
		Graduado Escolar	Certificado de Escolaridad						
TOTAL GENERAL	303.824	224.580	48.142	121.151	157.248	144.860	31.862	1.377	2.991
ANDALUCÍA	73.451	66.441	14.308	25.009	33.648	29.903	6.363	-	1.055
Almería	6.267	5.791	1.233	1.549	2.579	2.297	495	-	61
Cádiz	12.233	12.166	2.521	4.278	5.028	4.359	1.224	-	90
Córdoba	7.553	6.525	1.529	1.588	3.673	3.049	208	-	142
Granada	7.166	6.376	1.074	2.605	4.275	3.648	479	-	68
Huelva	4.861	3.707	1.317	2.543	2.381	1.944	513	-	81
Jaén	7.100	5.633	965	2.200	3.188	2.629	504	-	386
Málaga	12.186	12.059	2.346	5.048	4.792	4.747	1.594	-	56
Sevilla	16.085	14.184	3.323	5.198	7.732	7.230	1.346	-	171
ARAGÓN	6.750	830	236	5.367	3.246	3.655	1.288	-	88
Huesca	1.415	172	18	1.050	607	756	193	-	12
Teruel	1.100	407	21	801	122	486	239	-	5
Zaragoza	4.235	251	197	3.516	2.517	2.413	856	-	71
ASTURIAS (Principado de)	7.294	3.097	229	5.623	4.175	4.371	1.962	-	67
BALEARES (Islas)	5.048	3.047	546	3.629	1.743	1.326	1.433	-	111
CANARIAS	16.998	12.601	2.269	6.678	6.652	6.463	992	-	346
Las Palmas	..	6.663	993	3.717	3.042	3.096	679	-	182
Santa Cruz de Tenerife	..	5.938	1.276	2.961	3.610	3.367	313	-	164
CANTABRIA	3.463	2.332	458	2.775	2.077	1.972	792	-	42
CASTILLA Y LEÓN	17.213	8.527	1.142	12.168	8.779	9.922	2.887	-	242
Ávila	1.379	1.001	120	893	610	595	126	-	17
Burgos	1.996	1.179	220	1.819	1.155	1.208	332	-	15
León	3.873	2.319	364	2.918	1.302	1.840	825	-	45
Palencia	1.295	130	34	551	644	560	247	-	7
Salamanca	2.370	2.106	214	1.655	1.911	1.695	171	-	61
Segovia	1.258	227	29	683	811	775	165	-	11
Soria	657	77	-	516	345	382	173	-	3
Valladolid	2.865	325	21	2.393	1.282	1.872	735	-	73
Zamora	1.520	1.163	140	740	719	995	113	-	10
CASTILLA-LA MANCHA	16.582	10.058	1.749	8.563	5.898	6.109	2.017	-	55
Albacete	3.781	3.170	408	2.410	1.863	1.468	657	-	16
Ciudad Real	4.799	1.006	271	2.835	873	1.744	535	-	10
Cuenca	1.946	1.010	269	798	820	762	162	-	1
Guadalajara	1.247	801	153	816	376	482	237	-	18
Toledo	4.809	4.071	648	1.704	1.966	1.653	426	-	10
CATALUÑA	35.824	27.387	10.177	13.275	19.678	18.237	1.735	-	89
Barcelona	24.574	17.980	7.307	10.371	13.701	12.943	1.498	-	89
Girona	3.993	3.312	923	1.520	2.388	1.966	157	-	-
Lleida	2.477	2.197	474	622	1.452	1.372	60	-	-
Tarragona	4.780	3.898	1.473	762	2.137	1.956	20	-	-
COMUNIDAD VALENCIANA	31.356	27.095	5.601	6.981	17.472	13.182	1.779	-	107
Alicante	12.880	11.249	22	2.881	6.377	4.770	927	-	-
Castellón	4.038	3.427	1.179	543	2.189	1.789	190	-	-
Valencia	14.438	12.419	4.400	3.557	8.906	6.623	662	-	107
EXTREMADURA	11.106	7.778	1.017	4.589	3.587	3.726	1.522	-	58
Badajoz	7.082	5.229	668	3.255	2.003	2.201	1.213	-	27
Cáceres	4.024	2.549	349	1.334	1.584	1.525	309	-	31
GALICIA	21.222	23.251	4.728	3.189	14.365	11.628	1.379	-	98
A Coruña	8.412	9.541	1.646	1.528	6.116	4.875	673	-	-
Lugo	2.871	3.145	548	559	1.832	1.371	236	-	-
Ourense	2.275	2.224	530	77	1.576	1.303	38	-	-
Pontevedra	7.664	8.341	2.004	1.025	4.841	4.079	432	-	98
MADRID (Comunidad de)	30.744	21.946	3.722	16.439	21.005	19.564	3.711	-	369
MURCIA (Región de)	11.358	8.825	1.645	4.729	4.965	4.586	1.421	-	44
NAVARRA (Comunidad Foral de)	3.101	-	-	-	1.922	1.717	-	529	52
PAÍS VASCO	9.155	-	-	-	7.113	6.645	2.334	848	81
Álava	1.672	-	-	-	945	903	271	159	18
Guipúzcoa	2.666	-	-	-	1.738	1.593	1.142	366	45
Vizcaya	4.817	-	-	-	4.430	4.149	921	323	-
RIOJA (La)	1.659	515	119	1.233	606	1.264	95	-	33
CEUTA	767	594	122	470	240	200	113	-	32
MELILLA	733	256	74	434	77	390	39	-	22

(1) Se refiere al alumnado que promocionó el último curso/ciclo.

**2. ALUMNADO QUE TERMINÓ LOS ESTUDIOS, POR ENSEÑANZA.
CURSO 1996-97. CENTROS PÚBLICOS.**

**RESULTADOS ACADÉMICOS
CURSO 1997-98
(Conclusión)**

	F.P. I	F.P. II	C. F. Grado Medio/Mod. II	C. F. Grado Superior/Mod. III	C. F. Grado Medio/Mod. III a distancia	C. F. Grado Sup./Mod. III a distancia	Programas de Garantía Social (1)
TOTAL GENERAL	37.158	64.536	14.398	16.246	93	202	6.273
ANDALUCÍA	7.122	12.355	1.594	1.038	-	-	805
Almería	192	820	161	83	-	-	29
Cádiz	1.417	2.266	402	257	-	-	174
Córdoba	900	1.332	65	61	-	-	50
Granada	502	1.155	170	151	-	-	106
Huelva	503	1.055	74	50	-	-	65
Jaén	517	804	126	60	-	-	92
Málaga	1.158	1.779	292	213	-	-	145
Sevilla	1.933	3.144	304	163	-	-	144
ARAGÓN	646	1.465	457	459	3	-	467
Huesca	23	130	49	50	-	-	54
Teruel	-	38	142	64	3	-	63
Zaragoza	623	1.297	266	345	-	-	350
ASTURIAS (Principado de)	714	1.751	525	661	-	-	272
BALEARES (Islas)	38	431	522	375	-	5	168
CANARIAS	3.524	4.755	2.605	2.398	53	-	628
Las Palmas	1.983	2.027	1.260	1.318	53	-	300
Santa Cruz de Tenerife	1.541	2.728	1.345	1.080	-	-	328
CANTABRIA	341	931	282	306	2	19	124
CASTILLA Y LEÓN	1.298	3.386	1.113	1.055	18	-	689
Ávila	125	215	46	47	-	-	18
Burgos	142	500	104	158	3	-	96
León	8	537	290	249	3	-	125
Palencia	123	254	74	107	10	-	81
Salamanca	386	394	121	128	-	-	67
Segovia	88	193	88	98	-	-	32
Soria	31	6	82	65	-	-	34
Valladolid	254	1.083	218	155	-	-	201
Zamora	141	204	90	48	2	-	35
CASTILLA-LA MANCHA	949	2.524	864	615	11	-	283
Albacete	171	393	221	227	-	-	48
Ciudad Real	66	829	310	143	3	-	90
Cuenca	67	130	65	39	-	-	12
Guadalajara	69	275	117	74	5	-	49
Toledo	576	897	151	132	3	-	84
CATALUÑA	6.783	9.102	1.308	1.931	-	-	..
Barcelona	3.953	5.794	1.010	1.298	-	-	..
Girona	786	1.126	89	78	-	-	..
Lleida	513	661	36	167	-	-	..
Tarragona	1.531	1.521	173	388	-	-	..
COMUNIDAD VALENCIANA	4.534	6.772	1.312	1.811	-	-	..
Alicante	1.086	1.419	608	917	-	-	..
Castellón	828	1.616	180	105	-	-	..
Valencia	2.620	3.737	524	789	-	-	..
EXTREMADURA	751	1.220	546	305	1	23	293
Badajoz	398	697	373	230	-	-	166
Cáceres	353	523	173	75	1	23	127
GALICIA	4.870	6.553	420	301	-	-	59
A Coruña	2.024	3.045	185	127	-	-	59
Lugo	643	880	114	44	-	-	-
Ourense	606	595	-	15	-	-	-
Pontevedra	1.597	2.033	121	115	-	-	-
MADRID (Comunidad de)	3.112	6.615	1.439	2.775	-	144	814
MURCIA (Región de)	947	2.426	547	647	-	-	333
NAVARRA (Comunidad Foral de)	580	1.036	95	102	-	-	154
PAÍS VASCO	469	2.410	623	1.346	-	-	1.017
Álava	62	233	150	92	-	-	72
Guipúzcoa	166	883	273	827	-	-	374
Vizcaya	241	1.294	200	427	-	-	571
RIOJA (La)	390	646	30	55	5	11	78
CEUTA	90	87	48	23	-	-	46
MELILLA	-	71	68	43	-	-	43

(1) Incluye los datos de los centros privados de algunas comunidades.

**3. ALUMNADO QUE TERMINÓ LOS ESTUDIOS, POR ENSEÑANZA.
CURSO 1996-97. CENTROS PRIVADOS.**

**RESULTADOS ACADÉMICOS
CURSO 1997-98
(Continúa)**

	Educación Primaria (1)	E.G.B.		E.S.O.	B.U.P. (1)	C.O.U.	Bachillerato L.O.G.S.E.	Bachillerato Experimental	C.O.U. a distancia
		Graduado Escolar	Certificado de Escolaridad						
TOTAL GENERAL	165.860	131.372	16.508	18.511	76.728	67.275	2.813	1.243	-
ANDALUCÍA	25.508	19.679	2.447	4.478	9.127	8.522	626	-	-
Almería	1.023	1.025	105	18	386	368	-	-	-
Cádiz	4.460	3.834	573	345	1.505	1.358	86	-	-
Córdoba	2.655	2.337	328	338	871	815	72	-	-
Granada	3.541	2.585	248	394	1.829	1.697	52	-	-
Huelva	1.061	815	81	359	207	73	53	-	-
Jaén	2.023	1.237	108	634	473	424	201	-	-
Málaga	4.830	3.374	367	1.338	1.651	1.627	51	-	-
Sevilla	5.915	4.472	637	1.052	2.205	2.160	111	-	-
ARAGÓN	5.068	3.759	283	933	2.611	2.437	-	-	-
Huesca	567	562	58	-	219	158	-	-	-
Teruel	274	71	5	95	112	78	-	-	-
Zaragoza	4.227	3.126	220	838	2.280	2.201	-	-	-
ASTURIAS (Principado de)	3.514	3.350	136	299	2.120	1.862	-	-	-
BALEARES (Islas)	4.352	3.835	241	262	1.287	995	-	-	-
CANARIAS	5.441	4.594	295	133	1.706	1.011	-	-	-
Las Palmas	..	2.339	181	90	1.038	629	-	-	-
Santa Cruz de Tenerife	..	2.255	114	43	668	382	-	-	-
CANTABRIA	2.400	2.020	284	342	871	682	-	-	-
CASTILLA Y LEÓN	9.440	8.521	595	1.524	5.201	4.284	14	-	-
Ávila	455	307	28	282	232	178	-	-	-
Burgos	1.573	1.526	138	167	860	720	-	-	-
León	1.659	1.476	75	354	912	680	-	-	-
Palencia	706	658	63	6	306	263	-	-	-
Salamanca	1.375	1.357	86	204	908	864	-	-	-
Segovia	308	-	-	257	180	115	-	-	-
Soria	236	192	15	45	127	53	-	-	-
Valladolid	2.577	2.605	179	80	1.482	1.341	14	-	-
Zamora	551	400	11	129	194	70	-	-	-
CASTILLA-LA MANCHA	4.611	3.791	281	677	1.587	1.094	-	-	-
Albacete	883	682	69	137	171	204	-	-	-
Ciudad Real	1.291	727	37	395	365	188	-	-	-
Cuenca	224	217	28	-	100	93	-	-	-
Guadalajara	504	565	61	49	398	297	-	-	-
Toledo	1.709	1.600	86	96	553	312	-	-	-
CATALUÑA	30.135	24.037	5.550	5.829	12.483	11.693	1.078	-	-
Barcelona	24.846	19.428	4.664	5.339	10.546	10.078	1.065	-	-
Girona	2.009	1.687	219	349	689	563	13	-	-
Lleida	1.204	1.152	153	99	538	440	-	-	-
Tarragona	2.076	1.770	514	42	710	612	-	-	-
COMUNIDAD VALENCIANA	17.204	15.988	2.411	304	6.504	4.720	196	-	-
Alicante	4.676	4.219	13	19	1.460	944	2	-	-
Castellón	1.247	1.150	312	30	402	363	10	-	-
Valencia	11.281	10.619	2.086	255	4.642	3.413	184	-	-
EXTREMADURA	3.004	2.844	164	372	1.238	910	-	-	-
Badajoz	1.795	1.704	121	275	739	541	-	-	-
Cáceres	1.209	1.140	43	97	499	369	-	-	-
GALICIA	9.146	9.979	1.151	245	4.171	3.541	45	-	-
A Coruña	3.637	4.028	286	191	2.221	1.846	31	-	-
Lugo	847	841	107	48	140	119	14	-	-
Ourense	1.160	1.404	172	-	566	501	-	-	-
Pontevedra	3.502	3.706	586	6	1.244	1.075	-	-	-
MADRID (Comunidad de)	26.655	24.303	2.116	2.357	18.441	17.676	292	-	-
MURCIA (Región de)	3.989	3.421	361	459	963	807	-	-	-
NAVARRA (Comunidad Foral de)	2.209	-	-	-	1.489	1.199	-	-	-
PAÍS VASCO	11.461	-	-	-	6.297	5.434	562	1.243	-
Álava	1.464	-	-	-	740	541	-	544	-
Guipúzcoa	3.739	-	-	-	2.129	1.914	440	235	-
Vizcaya	6.258	-	-	-	3.428	2.979	122	464	-
RIOJA (La)	1.172	939	165	199	498	408	-	-	-
CEUTA	328	312	28	-	52	-	-	-	-
MELILLA	223	-	-	98	82	-	-	-	-

(1) Se refiere al alumnado que promocionó el último curso/ciclo.

**3. ALUMNADO QUE TERMINÓ LOS ESTUDIOS, POR ENSEÑANZA.
CURSO 1996-97. CENTROS PRIVADOS.**

RESULTADOS ACADÉMICOS
CURSO 1997-98
(Conclusión)

	F.P. I	F.P. II	C. F. Grado Medio/Mod. II	C. F. Grado Superior/Mod. III	C. F. Grado Medio/Mod. III a distancia	C. F. Grado Sup./Mod. III a distancia	Programas de Garantía Social (1)
TOTAL GENERAL	31.456	26.391	1.302	3.067	-	-	184
ANDALUCÍA	4.773	3.415	333	181	-	-	17
Almería	150	11	-	-	-	-	-
Cádiz	832	726	54	32	-	-	-
Córdoba	701	594	33	32	-	-	-
Granada	664	448	42	47	-	-	-
Huelva	206	47	-	-	-	-	-
Jaén	79	159	73	33	-	-	17
Málaga	594	697	84	19	-	-	-
Sevilla	1.547	733	47	18	-	-	-
ARAGÓN	1.614	1.102	-	4	-	-	x
Huesca	161	65	-	-	-	-	x
Teruel	17	-	-	-	-	-	x
Zaragoza	1.436	1.037	-	4	-	-	x
ASTURIAS (Principado de)	510	431	36	129	-	-	x
BALEARES (Islas)	331	169	42	-	-	-	x
CANARIAS	379	244	-	-	-	-	-
Las Palmas	274	96	-	-	-	-	-
Santa Cruz de Tenerife	105	148	-	-	-	-	-
CANTABRIA	543	438	-	-	-	-	x
CASTILLA Y LEÓN	2.104	1.331	74	41	-	-	x
Ávila	33	-	-	-	-	-	x
Burgos	615	648	42	-	-	-	x
León	292	161	-	-	-	-	x
Palencia	91	50	-	-	-	-	x
Salamanca	325	146	-	-	-	-	x
Segovia	-	-	-	-	-	-	x
Soria	-	-	16	7	-	-	x
Valladolid	684	326	16	34	-	-	x
Zamora	64	-	-	-	-	-	x
CASTILLA-LA MANCHA	615	294	14	100	-	-	x
Albacete	24	72	-	-	-	-	x
Ciudad Real	281	115	14	-	-	-	x
Cuenca	45	-	-	-	-	-	x
Guadalajara	53	40	-	100	-	-	x
Toledo	212	67	-	-	-	-	x
CATALUÑA	6.590	8.157	378	1.019	-	-	..
Barcelona	5.673	7.545	368	934	-	-	..
Girona	94	18	-	-	-	-	..
Lleida	498	464	10	62	-	-	..
Tarragona	325	130	-	23	-	-	..
COMUNIDAD VALENCIANA	3.863	1.752	22	97	-	-	..
Alicante	1.029	208	8	57	-	-	..
Castellón	380	238	-	-	-	-	..
Valencia	2.454	1.306	14	40	-	-	..
EXTREMADURA	272	75	-	-	-	-	x
Badajoz	272	75	-	-	-	-	x
Cáceres	-	-	-	-	-	-	x
GALICIA	1.528	1.127	-	83	-	-	17
A Coruña	367	520	-	-	-	-	-
Lugo	-	-	-	-	-	-	-
Ourense	254	38	-	-	-	-	-
Pontevedra	907	569	-	83	-	-	17
MADRID (Comunidad de)	3.785	3.194	240	279	-	-	x
MURCIA (Región de)	668	234	8	34	-	-	x
NAVARRA (Comunidad Foral de)	867	607	-	-	-	-	84
PAÍS VASCO	2.725	3.685	155	1.100	-	-	66
Álava	338	613	26	457	-	-	-
Guipúzcoa	876	1.404	72	321	-	-	21
Vizcaya	1.511	1.668	57	322	-	-	45
RIOJA (La)	289	136	-	-	-	-	x
CEUTA	-	-	-	-	-	-	x
MELILLA	-	-	-	-	-	-	x

(1) Datos incluidos en la Tabla anterior "Alumnado que terminó los estudios por enseñanza. Curso 1996-97. Centros públicos" en las comunidades con el signo "x"

**4. ALUMNADO DE E. PRIMARIA QUE PROMOCIONÓ DE CICLO.
CURSO 1996-97. AMBOS SEXOS.**

**RESULTADOS ACADÉMICOS
CURSO 1997-98**

	Primer Ciclo (*)			Segundo Ciclo (*)			Tercer Ciclo		
	Total	Pública	Privada	Total	Pública	Privada	Total	Pública	Privada
TOTAL GENERAL	391.974	257.275	134.699	410.058	264.950	145.108	469.684	303.824	165.860
ANDALUCÍA	88.482	66.413	22.069	91.011	67.766	23.245	98.959	73.451	25.508
Almería	6.476	5.535	941	6.937	5.925	1.012	7.290	6.267	1.023
Cádiz	14.345	10.552	3.793	15.069	11.025	4.044	16.693	12.233	4.460
Córdoba	9.459	7.208	2.251	9.617	7.221	2.396	10.208	7.553	2.655
Granada	10.027	6.948	3.079	10.178	6.953	3.225	10.707	7.166	3.541
Huelva	5.278	4.410	868	5.415	4.453	962	5.922	4.861	1.061
Jaén	8.774	6.951	1.823	8.597	6.660	1.937	9.123	7.100	2.023
Málaga	14.766	10.633	4.133	15.342	10.957	4.385	17.016	12.186	4.830
Sevilla	19.357	14.176	5.181	19.856	14.572	5.284	22.000	16.085	5.915
ARAGÓN	10.483	6.358	4.125	10.915	6.560	4.355	11.818	6.750	5.068
Huesca	1.716	1.254	462	1.845	1.382	463	1.982	1.415	567
Teruel	1.259	1.074	185	1.342	1.137	205	1.374	1.100	274
Zaragoza	7.508	4.030	3.478	7.728	4.041	3.687	8.462	4.235	4.227
ASTURIAS (Principado de)	8.101	5.497	2.604	9.518	6.476	3.042	10.808	7.294	3.514
BALEARES (Islas)	8.636	4.878	3.758	8.847	4.869	3.978	9.400	5.048	4.352
CANARIAS (1)	22.439	16.998	5.441
Las Palmas
Santa Cruz de Tenerife
CANTABRIA	4.637	2.810	1.827	5.222	3.092	2.130	5.863	3.463	2.400
CASTILLA Y LEÓN	22.303	15.033	7.270	24.028	15.879	8.149	26.653	17.213	9.440
Ávila	1.608	1.281	327	1.678	1.338	340	1.834	1.379	455
Burgos	3.147	1.893	1.254	3.345	1.885	1.460	3.569	1.996	1.573
León	4.364	3.149	1.215	4.745	3.416	1.329	5.532	3.873	1.659
Palencia	1.635	1.110	525	1.822	1.223	599	2.001	1.295	706
Salamanca	3.201	2.125	1.076	3.470	2.306	1.164	3.745	2.370	1.375
Segovia	1.399	1.107	292	1.373	1.085	288	1.566	1.258	308
Soria	783	612	171	839	603	236	893	657	236
Valladolid	4.412	2.431	1.981	4.854	2.593	2.261	5.442	2.865	2.577
Zamora	1.754	1.325	429	1.902	1.430	472	2.071	1.520	551
CASTILLA-LA MANCHA	20.529	16.488	4.041	20.734	16.467	4.267	21.193	16.582	4.611
Albacete	4.469	3.691	778	4.650	3.775	875	4.664	3.781	883
Ciudad Real	6.005	4.921	1.084	5.953	4.809	1.144	6.090	4.799	1.291
Cuenca	2.119	1.900	219	2.132	1.921	211	2.170	1.946	224
Guadalajara	1.570	1.160	410	1.637	1.223	414	1.751	1.247	504
Toledo	6.366	4.816	1.550	6.362	4.739	1.623	6.518	4.809	1.709
CATALUÑA	58.157	32.871	25.286	60.321	32.757	27.564	65.959	35.824	30.135
Barcelona	43.688	22.788	20.900	45.266	22.532	22.734	49.420	24.574	24.846
Girona	5.424	3.716	1.708	5.559	3.647	1.912	6.002	3.993	2.009
Lleida	3.374	2.316	1.058	3.360	2.305	1.055	3.681	2.477	1.204
Tarragona	5.671	4.051	1.620	6.136	4.273	1.863	6.856	4.780	2.076
COMUNIDAD VALENCIANA	42.378	28.116	14.262	44.394	29.066	15.328	48.560	31.356	17.204
Alicante	15.666	11.616	4.050	16.551	12.203	4.348	17.556	12.880	4.676
Castellón	4.689	3.662	1.027	4.843	3.810	1.033	5.285	4.038	1.247
Valencia	22.023	12.838	9.185	23.000	13.053	9.947	25.719	14.438	11.281
EXTREMADURA	13.287	10.581	2.706	13.703	10.880	2.823	14.110	11.106	3.004
Badajoz	8.550	6.880	1.670	8.690	7.009	1.681	8.877	7.082	1.795
Cáceres	4.737	3.701	1.036	5.013	3.871	1.142	5.233	4.024	1.209
GALICIA	24.232	17.198	7.034	26.611	18.564	8.047	30.368	21.222	9.146
A Coruña	9.427	6.550	2.877	10.558	7.317	3.241	12.049	8.412	3.637
Lugo	2.972	2.393	579	3.282	2.560	722	3.718	2.871	847
Ourense	2.625	1.815	810	2.946	1.977	969	3.435	2.275	1.160
Pontevedra	9.208	6.440	2.768	9.825	6.710	3.115	11.166	7.664	3.502
MADRID (Comunidad de)	50.654	26.943	23.711	53.058	28.212	24.846	57.399	30.744	26.655
MURCIA (Región de)	14.188	10.692	3.496	14.395	10.640	3.755	15.347	11.358	3.989
NAVARRA (Comunidad Foral de)	4.865	2.859	2.006	4.801	2.780	2.021	5.310	3.101	2.209
PAÍS VASCO	16.695	7.537	9.158	18.118	8.019	10.099	20.616	9.155	11.461
Álava	2.384	1.271	1.113	2.613	1.374	1.239	3.136	1.672	1.464
Guipúzcoa	5.473	2.415	3.058	5.752	2.440	3.312	6.405	2.666	3.739
Vizcaya	8.838	3.851	4.987	9.753	4.205	5.548	11.075	4.817	6.258
RIOJA (La)	2.483	1.621	862	2.514	1.546	968	2.831	1.659	1.172
CEUTA	965	662	303	979	676	303	1.095	767	328
MELILLA	899	718	181	889	701	188	956	733	223

(*) La cifra del Total General no corresponde al Total Nacional, ya que falta la información de Canarias.

(1) El dato del alumnado que promociona el tercer ciclo ha sido estimado.

**5. ALUMNADO DE E. PRIMARIA QUE PROMOCIONÓ DE CICLO.
CURSO 1996-97. MUJERES.**

RESULTADOS ACADÉMICOS
CURSO 1997-98

	Primer Ciclo (*)			Segundo Ciclo (*)			Tercer Ciclo		
	Total	Pública	Privada	Total	Pública	Privada	Total	Pública	Privada
TOTAL GENERAL	190.479	123.275	67.204	198.952	126.643	72.309	216.533	136.165	80.368
ANDALUCÍA	42.992	31.637	11.355	44.226	32.333	11.893	47.882	34.779	13.103
Almería	3.082	2.620	462	3.344	2.829	515	3.612	3.068	544
Cádiz	7.011	5.021	1.990	7.255	5.187	2.068	7.964	5.591	2.373
Córdoba	4.567	3.418	1.149	4.692	3.465	1.227	5.011	3.592	1.419
Granada	4.823	3.248	1.575	4.929	3.275	1.654	5.226	3.394	1.832
Huelva	2.635	2.176	459	2.652	2.156	496	2.900	2.398	502
Jaén	4.266	3.307	959	4.251	3.194	1.057	4.435	3.379	1.056
Málaga	7.248	5.124	2.124	7.504	5.307	2.197	8.193	5.749	2.444
Sevilla	9.360	6.723	2.637	9.599	6.920	2.679	10.541	7.608	2.933
ARAGÓN	5.071	3.025	2.046	5.407	3.193	2.214	5.706	3.235	2.471
Huesca	805	572	233	927	703	224	925	653	272
Teruel	603	511	92	660	550	110	657	528	129
Zaragoza	3.663	1.942	1.721	3.820	1.940	1.880	4.124	2.054	2.070
ASTURIAS (Principado de)	3.947	2.631	1.316	4.708	3.139	1.569	5.279	3.435	1.844
BALEARES (Islas)	4.210	2.378	1.832	4.412	2.360	2.052	4.564	2.354	2.210
CANARIAS (1)	10.950	7.980	2.970
Las Palmas
Santa Cruz de Tenerife
CANTABRIA	2.265	1.340	925	2.539	1.461	1.078	2.884	1.671	1.213
CASTILLA Y LEÓN	10.999	7.311	3.688	11.819	7.684	4.135	12.870	8.144	4.726
Ávila	794	626	168	807	635	172	926	691	235
Burgos	1.556	907	649	1.651	930	721	1.731	944	787
León	2.161	1.518	643	2.334	1.682	652	2.666	1.838	828
Palencia	784	521	263	887	590	297	952	606	346
Salamanca	1.568	1.034	534	1.699	1.076	623	1.765	1.087	678
Segovia	714	552	162	670	532	138	749	597	152
Soria	403	309	94	407	280	127	434	329	105
Valladolid	2.177	1.203	974	2.411	1.245	1.166	2.628	1.330	1.298
Zamora	842	641	201	953	714	239	1.019	722	297
CASTILLA-LA MANCHA	10.038	7.914	2.124	10.163	7.952	2.211	10.474	8.098	2.376
Albacete	2.187	1.770	417	2.275	1.838	437	2.271	1.812	459
Ciudad Real	2.988	2.410	578	2.940	2.339	601	3.020	2.336	684
Cuenca	1.026	909	117	1.055	940	115	1.099	970	129
Guadalajara	765	543	222	781	580	201	839	605	234
Toledo	3.072	2.282	790	3.112	2.255	857	3.245	2.375	870
CATALUÑA	28.166	15.783	12.383	29.125	15.851	13.274	32.084	17.217	14.867
Barcelona	21.161	10.932	10.229	21.856	10.887	10.969	24.128	11.872	12.256
Girona	2.667	1.812	855	2.661	1.748	913	2.880	1.885	995
Lleida	1.657	1.116	541	1.638	1.142	496	1.764	1.170	594
Tarragona	2.681	1.923	758	2.970	2.074	896	3.312	2.290	1.022
COMUNIDAD VALENCIANA	20.736	13.576	7.160	21.340	13.789	7.551	23.520	14.868	8.652
Alicante	7.714	5.701	2.013	7.991	5.816	2.175	8.554	6.176	2.378
Castellón	2.301	1.776	525	2.369	1.815	554	2.515	1.913	602
Valencia	10.721	6.099	4.622	10.980	6.158	4.822	12.451	6.779	5.672
EXTREMADURA	6.460	5.090	1.370	6.605	5.179	1.426	6.760	5.191	1.569
Badajoz	4.181	3.325	856	4.158	3.287	871	4.228	3.293	935
Cáceres	2.279	1.765	514	2.447	1.892	555	2.532	1.898	634
GALICIA	11.701	8.223	3.478	12.810	8.786	4.024	14.309	9.773	4.536
A Coruña	4.461	3.067	1.394	5.090	3.476	1.614	5.624	3.853	1.771
Lugo	1.420	1.149	271	1.554	1.198	356	1.769	1.362	407
Ourense	1.272	849	423	1.434	928	506	1.586	995	591
Pontevedra	4.548	3.158	1.390	4.732	3.184	1.548	5.330	3.563	1.767
MADRID (Comunidad de)	24.454	12.855	11.599	25.712	13.495	12.217	27.742	14.630	13.112
MURCIA (Región de)	6.829	5.054	1.775	6.938	4.984	1.954	7.479	5.393	2.086
NAVARRA (Comunidad Foral de)	2.373	1.376	997	2.294	1.296	998	2.591	1.478	1.113
PAÍS VASCO	8.112	3.646	4.466	8.770	3.793	4.977	9.976	4.347	5.629
Álava	1.107	610	497	1.257	647	610	1.573	816	757
Guipúzcoa	2.673	1.191	1.482	2.762	1.173	1.589	3.062	1.263	1.799
Vizcaya	4.332	1.845	2.487	4.751	1.973	2.778	5.341	2.268	3.073
RIOJA (La)	1.197	771	426	1.210	720	490	1.387	813	574
CEUTA	481	321	160	464	311	153	560	394	166
MELILLA	448	344	104	410	317	93	466	345	121

(*) La cifra del Total General no corresponde al Total Nacional, ya que falta la información de Canarias.

(1) El dato del alumnado que promociona el tercer ciclo ha sido estimado.

**6. ALUMNADO QUE TERMINÓ SU ESCOLARIDAD EN E.G.B.
CURSO 1996-97. AMBOS SEXOS.**

RESULTADOS ACADÉMICOS
CURSO 1997-98

	TOTAL		PÚBLICA		PRIVADA	
	Título Graduado Escolar	Certificado de Escolaridad	Título Graduado Escolar	Certificado de Escolaridad	Título Graduado Escolar	Certificado de Escolaridad
TOTAL GENERAL	355.952	64.650	224.580	48.142	131.372	16.508
ANDALUCÍA	86.120	16.755	66.441	14.308	19.679	2.447
Almería	6.816	1.338	5.791	1.233	1.025	105
Cádiz	16.000	3.094	12.166	2.521	3.834	573
Córdoba	8.862	1.857	6.525	1.529	2.337	328
Granada	8.961	1.322	6.376	1.074	2.585	248
Huelva	4.522	1.398	3.707	1.317	815	81
Jaén	6.870	1.073	5.633	965	1.237	108
Málaga	15.433	2.713	12.059	2.346	3.374	367
Sevilla	18.656	3.960	14.184	3.323	4.472	637
ARAGÓN	4.589	519	830	236	3.759	283
Huesca	734	76	172	18	562	58
Teruel	478	26	407	21	71	5
Zaragoza	3.377	417	251	197	3.126	220
ASTURIAS (Principado de)	6.447	365	3.097	229	3.350	136
BALEARES (Islas)	6.882	787	3.047	546	3.835	241
CANARIAS	17.195	2.564	12.601	2.269	4.594	295
Las Palmas	9.002	1.174	6.663	993	2.339	181
Santa Cruz de Tenerife	8.193	1.390	5.938	1.276	2.255	114
CANTABRIA	4.352	742	2.332	458	2.020	284
CASTILLA Y LEÓN	17.048	1.737	8.527	1.142	8.521	595
Ávila	1.308	148	1.001	120	307	28
Burgos	2.705	358	1.179	220	1.526	138
León	3.795	439	2.319	364	1.476	75
Palencia	788	97	130	34	658	63
Salamanca	3.463	300	2.106	214	1.357	86
Segovia	227	29	227	29	-	-
Soria	269	15	77	-	192	15
Valladolid	2.930	200	325	21	2.605	179
Zamora	1.563	151	1.163	140	400	11
CASTILLA-LA MANCHA	13.849	2.030	10.058	1.749	3.791	281
Albacete	3.852	477	3.170	408	682	69
Ciudad Real	1.733	308	1.006	271	727	37
Cuenca	1.227	297	1.010	269	217	28
Guadalajara	1.366	214	801	153	565	61
Toledo	5.671	734	4.071	648	1.600	86
CATALUÑA	51.424	15.727	27.387	10.177	24.037	5.550
Barcelona	37.408	11.971	17.980	7.307	19.428	4.664
Girona	4.999	1.142	3.312	923	1.687	219
Lleida	3.349	627	2.197	474	1.152	153
Tarragona	5.668	1.987	3.898	1.473	1.770	514
COMUNIDAD VALENCIANA	43.083	8.012	27.095	5.601	15.988	2.411
Alicante	15.468	35	11.249	22	4.219	13
Castellón	4.577	1.491	3.427	1.179	1.150	312
Valencia	23.038	6.486	12.419	4.400	10.619	2.086
EXTREMADURA	10.622	1.181	7.778	1.017	2.844	164
Badajoz	6.933	789	5.229	668	1.704	121
Cáceres	3.689	392	2.549	349	1.140	43
GALICIA	33.230	5.879	23.251	4.728	9.979	1.151
A Coruña	13.569	1.932	9.541	1.646	4.028	286
Lugo	3.986	655	3.145	548	841	107
Ourense	3.628	702	2.224	530	1.404	172
Pontevedra	12.047	2.590	8.341	2.004	3.706	586
MADRID (Comunidad de)	46.249	5.838	21.946	3.722	24.303	2.116
MURCIA (Región de)	12.246	2.006	8.825	1.645	3.421	361
NAVARRA (Comunidad Foral de)	-	-	-	-	-	-
PAÍS VASCO	-	-	-	-	-	-
Álava	-	-	-	-	-	-
Guipúzcoa	-	-	-	-	-	-
Vizcaya	-	-	-	-	-	-
RIOJA (La)	1.454	284	515	119	939	165
CEUTA	906	150	594	122	312	28
MELILLA	256	74	256	74	-	-

**7. ALUMNADO QUE TERMINÓ SU ESCOLARIDAD EN E.G.B.
CURSO 1996-97. MUJERES.**

RESULTADOS ACADÉMICOS
CURSO 1997-98

	TOTAL		PÚBLICA		PRIVADA	
	Título Graduado Escolar	Certificado de Escolaridad	Título Graduado Escolar	Certificado de Escolaridad	Título Graduado Escolar	Certificado de Escolaridad
TOTAL GENERAL	178.461	23.794	110.723	17.177	67.738	6.617
ANDALUCÍA	42.703	6.530	32.368	5.376	10.335	1.154
Almería	3.360	457	2.819	421	541	36
Cádiz	8.005	1.238	5.846	916	2.159	322
Córdoba	4.451	650	3.219	496	1.232	154
Granada	4.326	500	3.028	395	1.298	105
Huelva	2.395	810	1.991	757	404	53
Jaén	3.404	398	2.717	340	687	58
Málaga	7.525	981	5.852	828	1.673	153
Sevilla	9.237	1.496	6.896	1.223	2.341	273
ARAGÓN	2.344	186	363	82	1.981	104
Huesca	394	18	81	2	313	16
Teruel	253	7	217	5	36	2
Zaragoza	1.697	161	65	75	1.632	86
ASTURIAS (Principado de)	3.110	147	1.397	72	1.713	75
BALEARES (Islas)	3.424	258	1.413	179	2.011	79
CANARIAS	8.822	937	6.314	809	2.508	128
Las Palmas	4.640	460	3.360	380	1.280	80
Santa Cruz de Tenerife	4.182	477	2.954	429	1.228	48
CANTABRIA	2.128	247	1.138	138	990	109
CASTILLA Y LEÓN	8.528	570	4.214	366	4.314	204
Ávila	698	37	531	31	167	6
Burgos	1.359	129	579	79	780	50
León	1.886	131	1.173	110	713	21
Palencia	369	48	46	15	323	33
Salamanca	1.699	109	1.017	72	682	37
Segovia	102	5	102	5	-	-
Soria	142	6	37	-	105	6
Valladolid	1.494	59	152	9	1.342	50
Zamora	779	46	577	45	202	1
CASTILLA-LA MANCHA	6.854	665	4.866	560	1.988	105
Albacete	1.841	144	1.481	112	360	32
Ciudad Real	887	119	496	103	391	16
Cuenca	624	102	503	90	121	12
Guadalajara	669	70	376	50	293	20
Toledo	2.833	230	2.010	205	823	25
CATALUÑA	27.054	5.880	14.467	3.672	12.587	2.208
Barcelona	19.805	4.524	9.592	2.628	10.213	1.896
Girona	2.635	412	1.749	362	886	50
Lleida	1.705	224	1.108	167	597	57
Tarragona	2.909	720	2.018	515	891	205
COMUNIDAD VALENCIANA	21.738	2.979	13.350	1.994	8.388	985
Alicante	7.864	16	5.623	9	2.241	7
Castellón	2.380	545	1.721	413	659	132
Valencia	11.494	2.418	6.006	1.572	5.488	846
EXTREMADURA	5.220	382	3.856	323	1.364	59
Badajoz	3.361	240	2.530	199	831	41
Cáceres	1.859	142	1.326	124	533	18
GALICIA	16.375	2.001	11.448	1.578	4.927	423
A Coruña	6.653	654	4.687	554	1.966	100
Lugo	1.988	218	1.538	191	450	27
Ourense	1.793	218	1.075	165	718	53
Pontevedra	5.941	911	4.148	668	1.793	243
MADRID (Comunidad de)	22.839	2.066	10.681	1.315	12.158	751
MURCIA (Región de)	6.018	739	4.216	575	1.802	164
NAVARRA (Comunidad Foral de)	-	-	-	-	-	-
PAÍS VASCO	-	-	-	-	-	-
Álava	-	-	-	-	-	-
Guipúzcoa	-	-	-	-	-	-
Vizcaya	-	-	-	-	-	-
RIOJA (La)	741	103	241	46	500	57
CEUTA	457	64	285	52	172	12
MELILLA	106	40	106	40	-	-

8. ALUMNADO DE E. SECUNDARIA OBLIGATORIA QUE PROMOCIONÓ DE CICLO/CURSO. CURSO 1996-97. AMBOS SEXOS.

RESULTADOS ACADÉMICOS
CURSO 1997-98

	PRIMER CICLO (*)			SEGUNDO CICLO					
	Total	Pública	Privada	TERCER CURSO (*)			CUARTO CURSO		
				Total	Pública	Privada	Total	Pública	Privada
TOTAL GENERAL	109.500	71.844	37.656	187.400	164.680	22.720	139.662	121.151	18.511
ANDALUCÍA	14.729	7.893	6.836	50.747	43.966	6.781	29.487	25.009	4.478
Almería	247	212	35	2.582	2.561	21	1.567	1.549	18
Cádiz	1.366	730	636	7.781	7.000	781	4.623	4.278	345
Córdoba	962	572	390	3.205	2.768	437	1.926	1.588	338
Granada	1.808	669	1.139	6.192	4.936	1.256	2.999	2.605	394
Huelva	1.646	1.218	428	4.792	4.366	426	2.902	2.543	359
Jaén	1.764	931	833	4.698	3.814	884	2.834	2.200	634
Málaga	1.879	509	1.370	9.281	7.807	1.474	6.386	5.048	1.338
Sevilla	5.057	3.052	2.005	12.216	10.714	1.502	6.250	5.198	1.052
ARAGÓN	7.110	5.669	1.441	8.273	6.777	1.496	6.300	5.367	933
Huesca	1.219	1.209	10	1.607	1.508	99	1.050	1.050	-
Teruel	893	668	225	1.244	1.047	197	896	801	95
Zaragoza	4.998	3.792	1.206	5.422	4.222	1.200	4.354	3.516	838
ASTURIAS (Principado de)	5.552	5.071	481	9.022	8.576	446	5.922	5.623	299
BALEARES (Islas)	2.889	2.222	667	6.098	5.738	360	3.891	3.629	262
CANARIAS	10.565	10.016	549	6.811	6.678	133
Las Palmas	5.218	5.130	88	3.807	3.717	90
Santa Cruz de Tenerife	5.347	4.886	461	3.004	2.961	43
CANTABRIA	1.941	1.331	610	4.214	3.691	523	3.117	2.775	342
CASTILLA Y LEÓN	10.125	8.354	1.771	19.517	17.393	2.124	13.692	12.168	1.524
Ávila	517	390	127	1.383	1.057	326	1.175	893	282
Burgos	880	734	146	2.587	2.242	345	1.986	1.819	167
León	1.824	1.298	526	4.369	3.888	481	3.272	2.918	354
Palencia	1.093	1.041	52	1.311	1.285	26	557	551	6
Salamanca	694	477	217	2.851	2.620	231	1.859	1.655	204
Segovia	1.240	931	309	1.359	1.047	312	940	683	257
Soria	664	599	65	730	664	66	561	516	45
Valladolid	2.646	2.488	158	3.487	3.300	187	2.473	2.393	80
Zamora	567	396	171	1.440	1.290	150	869	740	129
CASTILLA-LA MANCHA	6.956	5.849	1.107	14.217	13.174	1.043	9.240	8.563	677
Albacete	959	726	233	3.452	3.224	228	2.547	2.410	137
Ciudad Real	3.924	3.254	670	4.703	4.165	538	3.230	2.835	395
Cuenca	700	700	-	1.296	1.210	86	798	798	-
Guadalajara	610	546	64	1.284	1.216	68	865	816	49
Toledo	763	623	140	3.482	3.359	123	1.800	1.704	96
CATALUÑA	5.388	2.359	3.029	19.104	13.275	5.829
Barcelona	5.076	2.186	2.890	15.710	10.371	5.339
Girona	195	56	139	1.869	1.520	349
Lleida	-	-	-	721	622	99
Tarragona	117	117	-	804	762	42
COMUNIDAD VALENCIANA	3.132	2.102	1.030	10.036	8.736	1.300	7.285	6.981	304
Alicante	1.264	799	465	3.833	3.325	508	2.900	2.881	19
Castellón	133	133	-	759	747	12	573	543	30
Valencia	1.735	1.170	565	5.444	4.664	780	3.812	3.557	255
EXTREMADURA	3.549	2.998	551	7.366	6.799	567	4.961	4.589	372
Badajoz	2.238	1.824	414	5.088	4.627	461	3.530	3.255	275
Cáceres	1.311	1.174	137	2.278	2.172	106	1.431	1.334	97
GALICIA	226	53	173	4.267	4.041	226	3.434	3.189	245
A Coruña	118	-	118	1.951	1.778	173	1.719	1.528	191
Lugo	36	-	36	753	712	41	607	559	48
Ourense	-	-	-	108	108	-	77	77	-
Pontevedra	72	53	19	1.455	1.443	12	1.031	1.025	6
MADRID (Comunidad de)	14.181	10.534	3.647	27.134	23.644	3.490	18.796	16.439	2.357
MURCIA (Región de)	3.027	2.318	709	7.335	6.530	805	5.188	4.729	459
NAVARRA (Comunidad Foral de)	5.696	3.238	2.458	5.538	2.976	2.562	-	-	-
PAÍS VASCO	23.001	10.287	12.714	-	-	-	-	-	-
Álava	3.231	1.578	1.653	-	-	-	-	-	-
Guipúzcoa	7.353	2.993	4.360	-	-	-	-	-	-
Vizcaya	12.417	5.716	6.701	-	-	-	-	-	-
RIOJA (La)	1.460	1.178	282	1.799	1.546	253	1.432	1.233	199
CEUTA	-	-	-	642	581	61	470	470	-
MELILLA	538	388	150	630	496	134	532	434	98

(*) La cifra del Total General no corresponde al Total Nacional, ya que falta información de una Comunidad.

9. ALUMNADO DE E. SECUNDARIA OBLIGATORIA QUE PROMOCIONÓ DE CICLO/CURSO. CURSO 1996-97. MUJERES.

RESULTADOS ACADÉMICOS
CURSO 1997-98

	PRIMER CICLO (*)			SEGUNDO CICLO					
	Total	Pública	Privada	TERCER CURSO (*)			CUARTO CURSO		
				Total	Pública	Privada	Total	Pública	Privada
TOTAL GENERAL	53.811	35.134	18.677	96.856	85.163	11.693	75.459	65.778	9.681
ANDALUCÍA	7.006	3.673	3.333	24.865	21.464	3.401	14.825	12.705	2.120
Almería	130	111	19	1.186	1.179	7	729	725	4
Cádiz	487	333	154	3.614	3.266	348	2.360	2.215	145
Córdoba	428	246	182	1.664	1.437	227	1.007	837	170
Granada	931	321	610	3.057	2.413	644	1.439	1.278	161
Huelva	727	547	180	2.391	2.193	198	1.503	1.322	181
Jaén	846	431	415	2.315	1.875	440	1.371	1.104	267
Málaga	849	205	644	4.554	3.824	730	3.225	2.569	656
Sevilla	2.608	1.479	1.129	6.084	5.277	807	3.191	2.655	536
ARAGÓN	3.508	2.814	694	4.465	3.708	757	3.571	3.061	510
Huesca	571	567	4	872	822	50	600	600	-
Teruel	422	322	100	631	535	96	504	448	56
Zaragoza	2.515	1.925	590	2.962	2.351	611	2.467	2.013	454
ASTURIAS (Principado de)	2.688	2.454	234	4.761	4.530	231	3.292	3.124	168
BALEARES (Islas)	1.491	1.094	397	3.282	3.042	240	2.213	2.035	178
CANARIAS	5.345	5.096	249	3.704	3.629	75
Las Palmas	2.675	2.634	41	2.065	2.016	49
Santa Cruz de Tenerife	2.670	2.462	208	1.639	1.613	26
CANTABRIA	976	632	344	2.171	1.879	292	1.755	1.547	208
CASTILLA Y LEÓN	5.129	4.176	953	10.452	9.264	1.188	7.555	6.679	876
Ávila	223	175	48	707	535	172	655	509	146
Burgos	444	365	79	1.372	1.176	196	1.111	1.016	95
León	997	675	322	2.389	2.098	291	1.817	1.571	246
Palencia	536	522	14	711	699	12	301	298	3
Salamanca	336	245	91	1.493	1.390	103	993	911	82
Segovia	612	439	173	728	561	167	514	373	141
Soria	312	275	37	389	341	48	311	282	29
Valladolid	1.332	1.267	65	1.848	1.750	98	1.353	1.316	37
Zamora	337	213	124	815	714	101	500	403	97
CASTILLA-LA MANCHA	3.446	2.936	510	7.507	6.986	521	5.030	4.695	335
Albacete	465	350	115	1.773	1.655	118	1.399	1.330	69
Ciudad Real	1.982	1.642	340	2.477	2.209	268	1.744	1.539	205
Cuenca	356	356	-	714	665	49	454	454	-
Guadalajara	268	263	5	679	672	7	425	419	6
Toledo	375	325	50	1.864	1.785	79	1.008	953	55
CATALUÑA	2.586	1.160	1.426	10.367	7.296	3.071
Barcelona	2.436	1.082	1.354	8.452	5.665	2.787
Girona	98	26	72	1.067	864	203
Lleida	-	-	-	405	340	65
Tarragona	52	52	-	443	427	16
COMUNIDAD VALENCIANA	1.602	1.042	560	5.556	4.881	675	4.159	4.011	148
Alicante	623	383	240	2.278	2.035	243	1.678	1.668	10
Castellón	60	60	-	385	383	2	320	306	14
Valencia	919	599	320	2.893	2.463	430	2.161	2.037	124
EXTREMADURA	1.868	1.568	300	4.022	3.705	317	2.885	2.655	230
Badajoz	1.156	914	242	2.781	2.521	260	2.067	1.884	183
Cáceres	712	654	58	1.241	1.184	57	818	771	47
GALICIA	105	28	77	2.090	1.975	115	1.700	1.591	109
A Coruña	50	-	50	952	869	83	847	763	84
Lugo	16	-	16	373	353	20	309	290	19
Ourense	-	-	-	43	43	-	26	26	-
Pontevedra	39	28	11	722	710	12	518	512	6
MADRID (Comunidad de)	6.901	5.078	1.823	14.067	12.252	1.815	10.324	9.083	1.241
MURCIA (Región de)	1.437	1.097	340	3.831	3.425	406	2.757	2.511	246
NAVARRA (Comunidad Foral de)	2.741	1.560	1.181	2.835	1.573	1.262	-	-	-
PAÍS VASCO	11.316	5.027	6.289	-	-	-	-	-	-
Álava	1.603	811	792	-	-	-	-	-	-
Guipúzcoa	3.594	1.447	2.147	-	-	-	-	-	-
Vizcaya	6.119	2.769	3.350	-	-	-	-	-	-
RIOJA (La)	726	591	135	952	817	135	811	696	115
CEUTA	-	-	-	341	320	21	262	262	-
MELILLA	285	204	81	314	246	68	249	198	51

(*) La cifra del Total General no corresponde al Total Nacional, ya que falta información de una Comunidad.

**10. ALUMNADO DE B.U.P. QUE PROMOCIONÓ DE CURSO.
CURSO 1996-97. AMBOS SEXOS.**

**RESULTADOS ACADÉMICOS
CURSO 1997-98**

	PRIMER CURSO			SEGUNDO CURSO			TERCER CURSO		
	Total	Pública	Privada	Total	Pública	Privada	Total	Pública	Privada
TOTAL GENERAL	153.558	84.463	69.095	190.083	115.516	74.567	233.976	157.248	76.728
ANDALUCÍA	25.399	17.883	7.516	33.828	25.252	8.576	42.775	33.648	9.127
Almería	2.783	2.335	448	2.627	2.226	401	2.965	2.579	386
Cádiz	4.715	3.281	1.434	5.791	4.136	1.655	6.533	5.028	1.505
Córdoba	3.245	2.390	855	3.590	2.761	829	4.544	3.673	871
Granada	2.434	1.508	926	4.685	3.134	1.551	6.104	4.275	1.829
Huelva	1.035	820	215	1.815	1.611	204	2.588	2.381	207
Jaén	1.857	1.540	317	2.653	2.214	439	3.661	3.188	473
Málaga	3.478	1.950	1.528	4.602	3.037	1.565	6.443	4.792	1.651
Sevilla	5.852	4.059	1.793	8.065	6.133	1.932	9.937	7.732	2.205
ARAGÓN	2.041	27	2.014	3.031	835	2.196	5.857	3.246	2.611
Huesca	162	8	154	536	297	239	826	607	219
Teruel	-	-	-	187	132	55	234	122	112
Zaragoza	1.879	19	1.860	2.308	406	1.902	4.797	2.517	2.280
ASTURIAS (Principado de)	2.069	68	2.001	4.238	2.149	2.089	6.295	4.175	2.120
BALEARES (Islas)	1.260	26	1.234	2.107	897	1.210	3.030	1.743	1.287
CANARIAS	7.363	5.409	1.954	7.949	5.982	1.967	8.358	6.652	1.706
Las Palmas	3.941	2.766	1.175	4.011	2.826	1.185	4.080	3.042	1.038
Santa Cruz de Tenerife	3.422	2.643	779	3.938	3.156	782	4.278	3.610	668
CANTABRIA	1.277	596	681	1.622	840	782	2.948	2.077	871
CASTILLA Y LEÓN	5.087	327	4.760	7.856	3.033	4.823	13.980	8.779	5.201
Ávila	104	104	-	130	130	-	842	610	232
Burgos	764	-	764	970	23	947	2.015	1.155	860
León	921	32	889	1.245	360	885	2.214	1.302	912
Palencia	404	-	404	927	515	412	950	644	306
Salamanca	899	15	884	1.454	574	880	2.819	1.911	908
Segovia	18	9	9	335	322	13	991	811	180
Soria	103	-	103	124	-	124	472	345	127
Valladolid	1.600	4	1.596	2.093	623	1.470	2.764	1.282	1.482
Zamora	274	163	111	578	486	92	913	719	194
CASTILLA-LA MANCHA	2.232	1.041	1.191	3.942	2.689	1.253	7.485	5.898	1.587
Albacete	263	166	97	569	454	115	2.034	1.863	171
Ciudad Real	117	39	78	757	627	130	1.238	873	365
Cuenca	288	236	52	526	418	108	920	820	100
Guadalajara	382	23	359	532	156	376	774	376	398
Toledo	1.182	577	605	1.558	1.034	524	2.519	1.966	553
CATALUÑA	18.897	9.123	9.774	27.288	15.449	11.839	32.161	19.678	12.483
Barcelona	14.734	6.541	8.193	20.582	10.665	9.917	24.247	13.701	10.546
Girona	969	508	461	2.221	1.562	659	3.077	2.388	689
Lleida	1.086	656	430	1.650	1.183	467	1.990	1.452	538
Tarragona	2.108	1.418	690	2.835	2.039	796	2.847	2.137	710
COMUNIDAD VALENCIANA	22.454	15.680	6.774	22.702	16.000	6.702	23.976	17.472	6.504
Alicante	7.574	5.989	1.585	7.473	5.911	1.562	7.837	6.377	1.460
Castellón	2.556	2.152	404	2.523	2.128	395	2.591	2.189	402
Valencia	12.324	7.539	4.785	12.706	7.961	4.745	13.548	8.906	4.642
EXTREMADURA	3.126	1.916	1.210	3.978	2.655	1.323	4.825	3.587	1.238
Badajoz	1.795	1.071	724	2.400	1.563	837	2.742	2.003	739
Cáceres	1.331	845	486	1.578	1.092	486	2.083	1.584	499
GALICIA	18.543	14.452	4.091	18.587	14.548	4.039	18.536	14.365	4.171
A Coruña	8.162	6.170	1.992	8.003	6.068	1.935	8.337	6.116	2.221
Lugo	1.881	1.732	149	1.936	1.780	156	1.972	1.832	140
Ourense	2.256	1.635	621	2.218	1.635	583	2.142	1.576	566
Pontevedra	6.244	4.915	1.329	6.430	5.065	1.365	6.085	4.841	1.244
MADRID (Comunidad de)	24.949	7.149	17.800	29.226	10.986	18.240	39.446	21.005	18.441
MURCIA (Región de)	3.964	3.003	961	4.606	3.600	1.006	5.928	4.965	963
NAVARRA (Comunidad Foral de)	29	29	-	3.512	1.938	1.574	3.411	1.922	1.489
PAÍS VASCO	14.343	7.733	6.610	14.849	8.453	6.396	13.410	7.113	6.297
Álava	1.764	1.056	708	1.886	1.164	722	1.685	945	740
Guipúzcoa	4.571	2.335	2.236	4.610	2.490	2.120	3.867	1.738	2.129
Vizcaya	8.008	4.342	3.666	8.353	4.799	3.554	7.858	4.430	3.428
RIOJA (La)	524	-	524	689	182	507	1.104	606	498
CEUTA	-	-	-	45	-	45	292	240	52
MELILLA	1	1	-	28	28	-	159	77	82

**11. ALUMNADO DE B.U.P. QUE PROMOCIONÓ DE CURSO.
CURSO 1996-97. MUJERES.**

RESULTADOS ACADÉMICOS
CURSO 1997-98

	PRIMER CURSO			SEGUNDO CURSO			TERCER CURSO		
	Total	Pública	Privada	Total	Pública	Privada	Total	Pública	Privada
TOTAL GENERAL	78.043	43.345	34.698	96.470	58.333	38.137	121.197	81.293	39.904
ANDALUCÍA	13.248	9.545	3.703	17.577	13.326	4.251	22.312	17.622	4.690
Almería	1.446	1.213	233	1.431	1.217	214	1.595	1.395	200
Cádiz	2.454	1.723	731	3.040	2.165	875	3.379	2.559	820
Córdoba	1.668	1.279	389	1.832	1.496	336	2.406	1.966	440
Granada	1.258	772	486	2.489	1.639	850	3.212	2.255	957
Huelva	549	447	102	916	825	91	1.329	1.212	117
Jaén	962	842	120	1.431	1.173	258	1.943	1.659	284
Málaga	1.775	999	776	2.395	1.618	777	3.291	2.533	758
Sevilla	3.136	2.270	866	4.043	3.193	850	5.157	4.043	1.114
ARAGÓN	1.022	9	1.013	1.592	500	1.092	3.204	1.878	1.326
Huesca	73	3	70	314	172	142	514	392	122
Teruel	-	-	-	86	71	15	102	55	47
Zaragoza	949	6	943	1.192	257	935	2.588	1.431	1.157
ASTURIAS (Principado de)	1.050	38	1.012	2.363	1.248	1.115	3.481	2.363	1.118
BALEARES (Islas)	629	13	616	1.119	516	603	1.715	1.024	691
CANARIAS	4.009	2.979	1.030	4.388	3.334	1.054	4.555	3.649	906
Las Palmas	2.098	1.497	601	2.189	1.566	623	2.203	1.646	557
Santa Cruz de Tenerife	1.911	1.482	429	2.199	1.768	431	2.352	2.003	349
CANTABRIA	673	358	315	905	523	382	1.681	1.216	465
CASTILLA Y LEÓN	2.556	203	2.353	4.212	1.817	2.395	7.822	5.083	2.739
Ávila	65	65	-	82	82	-	474	354	120
Burgos	371	-	371	516	14	502	1.151	680	471
León	449	22	427	599	199	400	1.203	740	463
Palencia	198	-	198	536	325	211	559	408	151
Salamanca	473	8	465	764	344	420	1.556	1.121	435
Segovia	8	5	3	208	201	7	582	479	103
Soria	55	-	55	59	-	59	247	183	64
Valladolid	792	2	790	1.120	362	758	1.501	693	808
Zamora	145	101	44	328	290	38	549	425	124
CASTILLA-LA MANCHA	1.185	625	560	2.191	1.553	638	4.198	3.399	799
Albacete	135	88	47	305	247	58	1.168	1.087	81
Ciudad Real	53	24	29	437	382	55	672	474	198
Cuenca	147	132	15	304	241	63	531	482	49
Guadalajara	169	16	153	270	81	189	362	197	165
Toledo	681	365	316	875	602	273	1.465	1.159	306
CATALUÑA (1)	5.499	518	4.981	7.640	1.527	6.113	9.746	3.159	6.587
Barcelona	4.486	328	4.158	5.972	861	5.111	7.626	2.132	5.494
Girona	225	8	217	442	133	309	697	304	393
Lleida	330	88	242	513	245	268	668	369	299
Tarragona	458	94	364	713	288	425	755	354	401
COMUNIDAD VALENCIANA	13.197	9.614	3.583	13.402	9.770	3.632	14.456	10.932	3.524
Alicante	4.474	3.666	808	4.385	3.556	829	4.775	3.975	800
Castellón	1.495	1.278	217	1.489	1.310	179	1.474	1.267	207
Valencia	7.228	4.670	2.558	7.528	4.904	2.624	8.207	5.690	2.517
EXTREMADURA	1.655	1.090	565	2.146	1.535	611	2.725	2.115	610
Badajoz	924	625	299	1.241	892	349	1.535	1.207	328
Cáceres	731	465	266	905	643	262	1.190	908	282
GALICIA	10.200	8.267	1.933	10.413	8.445	1.968	10.514	8.415	2.099
A Coruña	4.479	3.513	966	4.432	3.489	943	4.635	3.491	1.144
Lugo	1.037	978	59	1.112	1.045	67	1.174	1.100	74
Ourense	1.213	920	293	1.217	928	289	1.214	937	277
Pontevedra	3.471	2.856	615	3.652	2.983	669	3.491	2.887	604
MADRID (Comunidad de)	12.790	3.853	8.937	15.447	6.137	9.310	21.390	11.906	9.484
MURCIA (Región de)	2.181	1.711	470	2.496	2.028	468	3.203	2.724	479
NAVARRA (Comunidad Foral de)	17	17	-	1.930	1.100	830	1.944	1.137	807
PAÍS VASCO	7.848	4.504	3.344	8.231	4.846	3.385	7.419	4.150	3.269
Álava	964	638	326	1.050	686	364	894	557	337
Guipúzcoa	2.522	1.393	1.129	2.648	1.468	1.180	2.157	1.049	1.108
Vizcaya	4.362	2.473	1.889	4.533	2.692	1.841	4.368	2.544	1.824
RIOJA (La)	283	-	283	385	111	274	621	367	254
CEUTA	-	-	-	16	-	16	133	108	25
MELILLA	1	1	-	17	17	-	78	46	32

(1) La distribución por sexo para los centros públicos ha sido estimada.

**12. ALUMNADO QUE TERMINÓ C.O.U.
CURSO 1996-97. AMBOS SEXOS.**

RESULTADOS ACADÉMICOS
CURSO 1997-98

	TOTAL	PÚBLICA					PRIVADA				
		Total (1)	Científico/ Tecnológica	Bio- Sanitaria	Ciencias Sociales	Humanístico /Lingüística	Total (1)	Científico/ Tecnológica	Bio- Sanitaria	Ciencias Sociales	Humanístico /Lingüística
TOTAL GENERAL	212.135	144.860	33.122	23.299	26.174	14.125	67.275	15.184	10.976	16.447	4.453
ANDALUCÍA	38.425	29.903	8.522
Almería	2.665	2.297	368
Cádiz	5.717	4.359	1.358
Córdoba	3.864	3.049	815
Granada	5.345	3.648	1.697
Huelva	2.017	1.944	73
Jaén	3.053	2.629	424
Málaga	6.374	4.747	1.627
Sevilla	9.390	7.230	2.160
ARAGÓN	6.092	3.655	1.154	926	1.098	477	2.437	778	542	896	221
Huesca	914	756	241	190	230	95	158	62	24	57	15
Teruel	564	486	165	133	127	61	78	34	17	26	1
Zaragoza	4.614	2.413	748	603	741	321	2.201	682	501	813	205
ASTURIAS (Principado de)	6.233	4.371	1.431	1.142	1.113	685	1.862	574	476	561	251
BALEARES (Islas)	2.321	1.326	490	252	282	302	995	277	194	372	152
CANARIAS	7.474	6.463	1.978	1.816	1.703	966	1.011	375	266	296	74
Las Palmas	3.725	3.096	951	881	834	430	629	230	169	184	46
Santa Cruz de Tenerife	3.749	3.367	1.027	935	869	536	382	145	97	112	28
CANTABRIA	2.654	1.972	745	472	481	274	682	277	151	216	38
CASTILLA Y LEÓN	14.206	9.922	3.202	2.590	2.682	1.448	4.284	1.407	1.075	1.282	520
Ávila	773	595	198	155	144	98	178	54	61	47	16
Burgos	1.928	1.208	472	286	334	116	720	239	187	240	54
León	2.520	1.840	568	489	517	266	680	213	184	168	115
Palencia	823	560	161	160	161	78	263	87	51	85	40
Salamanca	2.559	1.695	489	457	484	265	864	242	234	279	109
Segovia	890	775	284	183	204	104	115	38	18	53	6
Soria	435	382	126	101	99	56	53	25	11	9	8
Valladolid	3.213	1.872	584	494	482	312	1.341	465	320	388	168
Zamora	1.065	995	320	265	257	153	70	44	9	13	4
CASTILLA-LA MANCHA	7.203	6.109	1.953	1.735	1.597	824	1.094	316	306	391	81
Albacete	1.672	1.468	455	501	328	184	204	28	74	88	14
Ciudad Real	1.932	1.744	560	507	422	255	188	83	44	51	10
Cuenca	855	762	255	222	178	107	93	18	36	32	7
Guadalajara	779	482	166	97	170	49	297	102	78	107	10
Toledo	1.965	1.653	517	408	499	229	312	85	74	113	40
CATALUÑA	29.930	18.237	11.693
Barcelona	23.021	12.943	10.078
Girona	2.529	1.966	563
Lleida	1.812	1.372	440
Tarragona	2.568	1.956	612
COMUNIDAD VALENCIANA	17.902	13.182	6.646	2.365	2.346	1.825	4.720	1.558	1.156	1.418	588
Alicante	5.714	4.770	2.427	852	787	704	944	286	252	283	123
Castellón	2.152	1.789	996	291	301	201	363	150	86	93	34
Valencia	10.036	6.623	3.223	1.222	1.258	920	3.413	1.122	818	1.042	431
EXTREMADURA	4.636	3.726	1.095	1.075	925	631	910	315	238	251	106
Badajoz	2.742	2.201	635	634	575	357	541	194	146	157	44
Cáceres	1.894	1.525	460	441	350	274	369	121	92	94	62
GALICIA	15.169	11.628	3.919	2.889	2.540	2.280	3.541	1.096	852	1.025	568
A Coruña	6.721	4.875	1.581	1.272	1.098	924	1.846	579	454	536	277
Lugo	1.490	1.371	468	352	278	273	119	36	33	25	25
Ourense	1.804	1.303	471	313	247	272	501	141	120	121	119
Pontevedra	5.154	4.079	1.399	952	917	811	1.075	340	245	343	147
MADRID (Comunidad de)	37.240	19.564	5.807	4.324	6.956	2.477	17.676	5.492	3.896	7.183	1.105
MURCIA (Región de)	5.393	4.586	1.330	1.263	1.238	755	807	277	205	213	112
NAVARRA (Comunidad Foral de)	2.916	1.717	578	388	565	186	1.199	406	269	391	133
PAÍS VASCO	12.079	6.645	2.198	1.602	2.108	737	5.434	1.915	1.267	1.819	433
Álava	1.444	903	279	236	305	83	541	195	113	177	56
Guipúzcoa	3.507	1.593	573	419	443	158	1.914	653	518	637	106
Vizcaya	7.128	4.149	1.346	947	1.360	496	2.979	1.067	636	1.005	271
RIOJA (La)	1.672	1.264	454	299	360	151	408	121	83	133	71
CEUTA	200	200	52	81	47	20	-	-	-	-	-
MELILLA	390	390	90	80	133	87	-	-	-	-	-

(1) La cifra del Total no corresponde con la desagregación por opción, ya que falta dicha distribución en Andalucía y Cataluña.

**13. ALUMNADO QUE TERMINÓ C.O.U.
CURSO 1996-97. MUJERES.**

RESULTADOS ACADÉMICOS
CURSO 1997-98

TOTAL	PÚBLICA					PRIVADA					
	Total (1)	Científico/ Tecnológica	Bio- Sanitaria	Ciencias Sociales	Humanístico /Lingüística	Total (1)	Científico/ Tecnológica	Bio- Sanitaria	Ciencias Sociales	Humanístico /Lingüística	
TOTAL GENERAL	110.062	75.542	13.389	16.128	17.344	9.911	34.520	5.135	6.832	9.436	2.688
ANDALUCÍA	19.407	15.299	4.108
Almería	1.373	1.210	163
Cádiz	2.860	2.139	721
Córdoba	1.995	1.603	392
Granada	2.775	1.889	886
Huelva	995	969	26
Jaén	1.554	1.326	228
Málaga	3.048	2.363	685
Sevilla	4.807	3.800	1.007
ARAGÓN	3.474	2.154	381	695	763	315	1.320	263	360	540	157
Huesca	559	465	88	148	159	70	94	30	20	35	9
Teruel	342	297	54	109	93	41	45	12	16	16	1
Zaragoza	2.573	1.392	239	438	511	204	1.181	221	324	489	147
ASTURIAS (Principado de)	3.611	2.622	594	829	706	493	989	209	272	328	180
BALEARES (Islas)	1.303	774	194	173	177	230	529	96	121	220	92
CANARIAS	4.092	3.596	868	1.050	1.063	615	496	144	140	168	44
Las Palmas	2.008	1.714	419	488	523	284	294	69	86	110	29
Santa Cruz de Tenerife	2.084	1.882	449	562	540	331	202	75	54	58	15
CANTABRIA	1.528	1.180	308	349	320	203	348	96	86	145	21
CASTILLA Y LEÓN	8.176	5.924	1.305	1.783	1.809	1.027	2.252	497	691	757	307
Ávila	472	362	93	104	94	71	110	20	44	33	13
Burgos	1.115	704	174	213	234	83	411	92	134	154	31
León	1.474	1.119	218	358	343	200	355	65	112	110	68
Palencia	435	299	65	88	99	47	136	32	34	47	23
Salamanca	1.403	973	200	292	315	166	430	88	136	149	57
Segovia	546	483	130	133	144	76	63	13	12	34	4
Soria	260	237	59	66	63	49	23	11	5	6	1
Valladolid	1.806	1.117	227	342	324	224	689	160	209	213	107
Zamora	665	630	139	187	193	111	35	16	5	11	3
CASTILLA-LA MANCHA	4.137	3.598	771	1.213	1.058	556	539	96	186	218	39
Albacete	989	880	166	359	221	134	109	6	41	55	7
Ciudad Real	1.110	1.033	232	354	282	165	77	25	24	22	6
Cuenca	479	423	100	149	101	73	56	7	27	22	-
Guadalajara	420	292	62	72	125	33	128	28	44	54	2
Toledo	1.139	970	211	279	329	151	169	30	50	65	24
CATALUÑA (2)	9.792	3.471	6.321
Barcelona	7.955	2.526	5.429
Girona	491	189	302
Lleida	506	276	230
Tarragona	840	480	360
COMUNIDAD VALENCIANA	9.798	7.315	2.957	1.577	1.535	1.246	2.483	535	727	852	369
Alicante	3.198	2.703	1.186	545	505	467	495	93	156	168	78
Castellón	1.074	879	389	167	191	132	195	50	57	66	22
Valencia	5.526	3.733	1.382	865	839	647	1.793	392	514	618	269
EXTREMADURA	2.723	2.274	440	735	628	471	449	101	138	154	56
Badajoz	1.594	1.373	271	443	392	267	221	47	76	82	16
Cáceres	1.129	901	169	292	236	204	228	54	62	72	40
GALICIA	8.889	7.108	1.686	2.059	1.721	1.642	1.781	367	530	548	336
A Coruña	3.935	3.010	676	906	749	679	925	177	273	307	168
Lugo	922	858	205	258	196	199	64	15	27	13	9
Ourense	1.068	800	204	237	164	195	268	67	68	60	73
Pontevedra	2.964	2.440	601	658	612	569	524	108	162	168	86
MADRID (Comunidad de)	20.212	11.339	2.063	3.046	4.482	1.748	8.873	1.784	2.438	3.988	663
MURCIA (Región de)	3.003	2.657	518	797	813	529	346	54	105	123	64
NAVARRA (Comunidad Foral de)	1.690	1.055	228	308	389	130	635	141	184	239	71
PAÍS VASCO	6.907	4.073	846	1.196	1.497	534	2.834	717	799	1.080	238
Álava	816	541	89	172	215	65	275	59	73	113	30
Guipúzcoa	2.071	1.028	251	335	326	116	1.043	245	347	390	61
Vizcaya	4.020	2.504	506	689	956	353	1.516	413	379	577	147
RIOJA (La)	998	781	182	225	272	102	217	35	55	76	51
CEUTA	102	102	13	49	25	15	-	-	-	-	-
MELILLA	220	220	35	44	86	55	-	-	-	-	-

(1) La cifra del Total no corresponde con la desagregación por opción, ya que falta dicha distribución en Andalucía y Cataluña.

(2) La distribución por sexo para los centros públicos ha sido estimada.

**14. ALUMNADO DE BACHILLERATO LOGSE QUE PROMOCIONÓ
PRIMER CURSO. CURSO 1996-97.**

RESULTADOS ACADÉMICOS
CURSO 1997-98

	TOTAL		CENTROS PÚBLICOS		CENTROS PRIVADOS	
	Total	Mujeres	Total	Mujeres	Total	Mujeres
TOTAL GENERAL	62.281	35.666	57.986	33.509	4.295	2.157
ANDALUCÍA	11.537	6.145	10.403	5.587	1.134	558
Almería	778	388	778	388	-	-
Cádiz	2.172	1.132	2.052	1.086	120	46
Córdoba	404	227	304	166	100	61
Granada	656	346	596	325	60	21
Huelva	824	467	766	444	58	23
Jaén	835	428	609	319	226	109
Málaga	3.104	1.673	2.868	1.557	236	116
Sevilla	2.764	1.484	2.430	1.302	334	182
ARAGÓN	2.572	1.584	2.572	1.584	-	-
Huesca	594	341	594	341	-	-
Teruel	638	417	638	417	-	-
Zaragoza	1.340	826	1.340	826	-	-
ASTURIAS (Principado de)	3.195	1.836	3.195	1.836	-	-
BALEARES (Islas)	1.856	1.103	1.856	1.103	-	-
CANARIAS	2.778	1.608	2.778	1.608	-	-
Las Palmas	1.834	1.046	1.834	1.046	-	-
Santa Cruz de Tenerife	944	562	944	562	-	-
CANTABRIA	1.285	738	1.285	738	-	-
CASTILLA Y LEÓN	5.555	3.197	5.481	3.175	74	22
Ávila	248	158	248	158	-	-
Burgos	613	344	600	331	13	13
León	1.845	1.055	1.845	1.055	-	-
Palencia	320	182	320	182	-	-
Salamanca	249	101	221	101	28	-
Segovia	205	122	205	122	-	-
Soria	250	151	250	151	-	-
Valladolid	1.341	807	1.308	798	33	9
Zamora	484	277	484	277	-	-
CASTILLA-LA MANCHA	4.396	2.592	4.396	2.592	-	-
Albacete	778	465	778	465	-	-
Ciudad Real	2.074	1.180	2.074	1.180	-	-
Cuenca	292	177	292	177	-	-
Guadalajara	489	287	489	287	-	-
Toledo	763	483	763	483	-	-
CATALUÑA	7.049	4.149	5.105	3.116	1.944	1.033
Barcelona	6.418	3.773	4.490	2.741	1.928	1.032
Girona	219	127	203	126	16	1
Lleida	169	105	169	105	-	-
Tarragona	243	144	243	144	-	-
COMUNIDAD VALENCIANA	4.187	2.505	3.984	2.404	203	101
Alicante	1.636	974	1.624	969	12	5
Castellón	341	223	327	216	14	7
Valencia	2.210	1.308	2.033	1.219	177	89
EXTREMADURA	2.699	1.649	2.699	1.649	-	-
Badajoz	2.252	1.389	2.252	1.389	-	-
Cáceres	447	260	447	260	-	-
GALICIA	2.160	1.231	2.069	1.198	91	33
A Coruña	1.096	655	1.042	638	54	17
Lugo	427	211	390	195	37	16
Ourense	73	33	73	33	-	-
Pontevedra	564	332	564	332	-	-
MADRID (Comunidad de)	5.989	3.440	5.693	3.284	296	156
MURCIA (Región de)	2.501	1.405	2.492	1.400	9	5
NAVARRA (Comunidad Foral de)	-	-	-	-	-	-
PAÍS VASCO	3.270	1.767	2.726	1.518	544	249
Álava	314	158	314	158	-	-
Guipúzcoa	1.813	955	1.407	768	406	187
Vizcaya	1.143	654	1.005	592	138	62
RIOJA (La)	735	444	735	444	-	-
CEUTA	183	96	183	96	-	-
MELILLA	334	177	334	177	-	-

**15. ALUMNADO QUE TERMINÓ BACHILLERATO LOGSE.
CURSO 1996-97. AMBOS SEXOS.**

RESULTADOS ACADÉMICOS
CURSO 1997-98

	TOTAL	PÚBLICA					PRIVADA				
		PÚBLICA	Artes	Ciencias de la Naturaleza y de la Salud.	Humanidades y Ciencias Sociales	Tecnología	Total	Artes	Ciencias de la Naturaleza y de la Salud.	Humanidades y Ciencias Sociales	Tecnología
TOTAL GENERAL	34.675	31.862	1.787	11.900	14.915	3.260	2.813	40	923	1.189	661
ANDALUCÍA	6.989	6.363	282	2.696	2.881	504	626	-	231	255	140
Almería	495	495	30	173	215	77	-	-	-	-	-
Cádiz	1.310	1.224	34	501	559	130	86	-	35	26	25
Córdoba	280	208	-	101	95	12	72	-	24	40	8
Granada	531	479	53	162	216	48	52	-	13	17	22
Huelva	566	513	40	249	196	28	53	-	32	21	-
Jaén	705	504	38	248	197	21	201	-	57	84	60
Málaga	1.645	1.594	48	682	778	86	51	-	8	26	17
Sevilla	1.457	1.346	39	580	625	102	111	-	62	41	8
ARAGÓN	1.288	1.288	108	399	595	186	-	-	-	-	-
Huesca	193	193	21	46	79	47	-	-	-	-	-
Teruel	239	239	14	81	102	42	-	-	-	-	-
Zaragoza	856	856	73	272	414	97	-	-	-	-	-
ASTURIAS (Principado de)	1.962	1.962	72	663	912	315	-	-	-	-	-
BALEARES (Islas)	1.433	1.433	138	356	801	138	-	-	-	-	-
CANARIAS	992	992	68	362	497	65	-	-	-	-	-
Las Palmas	679	679	50	240	337	52	-	-	-	-	-
Santa Cruz de Tenerife	313	313	18	122	160	13	-	-	-	-	-
CANTABRIA	792	792	40	323	377	52	-	-	-	-	-
CASTILLA Y LEÓN	2.901	2.887	245	1.135	1.296	211	14	-	-	-	14
Ávila	126	126	19	20	69	18	-	-	-	-	-
Burgos	332	332	44	141	144	3	-	-	-	-	-
León	825	825	47	367	377	34	-	-	-	-	-
Palencia	247	247	19	81	112	35	-	-	-	-	-
Salamanca	171	171	28	28	77	38	-	-	-	-	-
Segovia	165	165	29	45	62	29	-	-	-	-	-
Soria	173	173	9	85	73	6	-	-	-	-	-
Valladolid	749	735	38	345	322	30	14	-	-	-	14
Zamora	113	113	12	23	60	18	-	-	-	-	-
CASTILLA-LA MANCHA	2.017	2.017	132	711	1.037	137	-	-	-	-	-
Albacete	657	657	-	260	350	47	-	-	-	-	-
Ciudad Real	535	535	65	144	277	49	-	-	-	-	-
Cuenca	162	162	-	58	92	12	-	-	-	-	-
Guadalajara	237	237	-	90	129	18	-	-	-	-	-
Toledo	426	426	67	159	189	11	-	-	-	-	-
CATALUÑA	2.813	1.735	71	517	843	304	1.078	40	312	486	240
Barcelona	2.563	1.498	62	446	717	273	1.065	40	306	486	233
Girona	170	157	-	42	95	20	13	-	6	-	7
Lleida	60	60	9	20	22	9	-	-	-	-	-
Tarragona	20	20	-	9	9	2	-	-	-	-	-
COMUNIDAD VALENCIANA	1.975	1.779	129	815	727	108	196	-	49	114	33
Alicante	929	927	61	415	393	58	2	-	-	2	-
Castellón	200	190	36	82	57	15	10	-	-	10	-
Valencia	846	662	32	318	277	35	184	-	49	102	33
EXTREMADURA	1.522	1.522	54	598	718	152	-	-	-	-	-
Badajoz	1.213	1.213	54	525	551	83	-	-	-	-	-
Cáceres	309	309	-	73	167	69	-	-	-	-	-
GALICIA	1.424	1.379	16	557	570	236	45	-	21	20	4
A Coruña	704	673	16	263	288	106	31	-	15	13	3
Lugo	250	236	-	105	83	48	14	-	6	7	1
Ourense	38	38	-	14	19	5	-	-	-	-	-
Pontevedra	432	432	-	175	180	77	-	-	-	-	-
MADRID (Comunidad de)	4.003	3.711	273	1.261	1.782	395	292	-	99	156	37
MURCIA (Región de)	1.421	1.421	77	522	729	93	-	-	-	-	-
NAVARRA (Comunidad Foral de)	-	-	-	-	-	-	-	-	-	-	-
PAÍS VASCO	2.896	2.334	-	909	1.073	352	562	-	211	158	193
Álava	271	271	-	127	106	38	-	-	-	-	-
Guipúzcoa	1.582	1.142	-	441	493	208	440	-	211	119	110
Vizcaya	1.043	921	-	341	474	106	122	-	-	39	83
RIOJA (La)	95	95	54	17	19	5	-	-	-	-	-
CEUTA	113	113	7	59	44	3	-	-	-	-	-
MELILLA	39	39	21	-	14	4	-	-	-	-	-

**16. ALUMNADO QUE TERMINÓ BACHILLERATO LOGSE.
CURSO 1996-97. AMBOS SEXOS.**

RESULTADOS ACADÉMICOS
CURSO 1997-98

	TOTAL	PÚBLICA					PRIVADA				
		PÚBLICA	Artes	Ciencias de la Naturaleza y de la Salud.	Humanidades y Ciencias Sociales	Tecnología	Total	Artes	Ciencias de la Naturaleza y de la Salud.	Humanidades y Ciencias Sociales	Tecnología
TOTAL GENERAL	20.036	18.653	1.125	6.516	10.350	662	1.383	29	515	757	82
ANDALUCÍA	3.847	3.528	149	1.371	1.890	118	319	-	143	157	19
Almería	256	256	15	85	140	16	-	-	-	-	-
Cádiz	679	640	21	232	368	19	39	-	24	13	2
Córdoba	140	93	-	38	52	3	47	-	17	30	-
Granada	270	255	20	76	136	23	15	-	7	8	-
Huelva	325	297	16	139	137	5	28	-	15	13	-
Jaén	407	304	20	144	135	5	103	-	36	53	14
Málaga	953	935	36	367	513	19	18	-	4	12	2
Sevilla	817	748	21	290	409	28	69	-	40	28	1
ARAGÓN	778	778	74	211	434	59	-	-	-	-	-
Huesca	111	111	13	23	59	16	-	-	-	-	-
Teruel	145	145	9	46	79	11	-	-	-	-	-
Zaragoza	522	522	52	142	296	32	-	-	-	-	-
ASTURIAS (Principado de)	1.137	1.137	44	397	622	74	-	-	-	-	-
BALEARES (Islas)	804	804	96	162	522	24	-	-	-	-	-
CANARIAS	607	607	50	195	341	21	-	-	-	-	-
Las Palmas	425	425	41	134	231	19	-	-	-	-	-
Santa Cruz de Tenerife	182	182	9	61	110	2	-	-	-	-	-
CANTABRIA	500	500	24	182	284	10	-	-	-	-	-
CASTILLA Y LEÓN	1.778	1.778	154	653	925	46	-	-	-	-	-
Ávila	83	83	11	13	51	8	-	-	-	-	-
Burgos	199	199	25	73	101	-	-	-	-	-	-
León	524	524	31	207	276	10	-	-	-	-	-
Palencia	133	133	10	43	76	4	-	-	-	-	-
Salamanca	75	75	15	13	43	4	-	-	-	-	-
Segovia	92	92	18	29	35	10	-	-	-	-	-
Soria	118	118	5	55	58	-	-	-	-	-	-
Valladolid	479	479	31	208	235	5	-	-	-	-	-
Zamora	75	75	8	12	50	5	-	-	-	-	-
CASTILLA-LA MANCHA	1.267	1.267	96	388	747	36	-	-	-	-	-
Albacete	425	425	-	149	258	18	-	-	-	-	-
Ciudad Real	312	312	50	69	183	10	-	-	-	-	-
Cuenca	102	102	-	29	68	5	-	-	-	-	-
Guadalajara	152	152	-	53	96	3	-	-	-	-	-
Toledo	276	276	46	88	142	-	-	-	-	-	-
CATALUÑA	1.563	1.013	45	325	615	28	550	29	180	308	33
Barcelona	1.405	860	38	281	515	26	545	29	175	308	33
Girona	108	103	-	26	76	1	5	-	5	-	-
Lleida	35	35	7	11	16	1	-	-	-	-	-
Tarragona	15	15	-	7	8	-	-	-	-	-	-
COMUNIDAD VALENCIANA	1.243	1.132	82	502	529	19	111	-	28	79	4
Alicante	617	616	41	276	288	11	1	-	-	1	-
Castellón	110	102	22	38	40	2	8	-	-	8	-
Valencia	516	414	19	188	201	6	102	-	28	70	4
EXTREMADURA	910	910	40	323	501	46	-	-	-	-	-
Badajoz	737	737	40	281	389	27	-	-	-	-	-
Cáceres	173	173	-	42	112	19	-	-	-	-	-
GALICIA	826	812	9	329	428	46	14	-	4	10	-
A Coruña	403	395	9	150	215	21	8	-	2	6	-
Lugo	145	139	-	62	66	11	6	-	2	4	-
Ourense	20	20	-	8	12	-	-	-	-	-	-
Pontevedra	258	258	-	109	135	14	-	-	-	-	-
MADRID (Comunidad de)	2.240	2.103	165	672	1.204	62	137	-	45	90	2
MURCIA (Región de)	838	838	46	272	496	24	-	-	-	-	-
NAVARRA (Comunidad Foral de)	-	-	-	-	-	-	-	-	-	-	-
PAÍS VASCO	1.565	1.313	-	498	768	47	252	-	115	113	24
Álava	156	156	-	68	82	6	-	-	-	-	-
Guipúzcoa	860	655	-	250	372	33	205	-	115	83	7
Vizcaya	549	502	-	180	314	8	47	-	-	30	17
RIOJA (La)	63	63	38	12	12	1	-	-	-	-	-
CEUTA	54	54	3	24	27	-	-	-	-	-	-
MELILLA	16	16	10	-	5	1	-	-	-	-	-

**17. ALUMNADO QUE TERMINÓ BACHILLERATO EXPERIMENTAL.
CURSO 1996-97.**

RESULTADOS ACADÉMICOS
CURSO 1997-98

	TOTAL			PÚBLICA			PRIVADA		
	Total	Hombres	Mujeres	Total	Hombres	Mujeres	Total	Hombres	Mujeres
TOTAL GENERAL	2.620	1.283	1.337	1.377	620	757	1.243	663	580
NAVARRA (Comunidad Foral de)	529	213	316	529	213	316	-	-	-
PAÍS VASCO	2.091	1.070	1.021	848	407	441	1.243	663	580
Álava	703	296	407	159	50	109	544	246	298
Guipúzcoa	601	334	267	366	193	173	235	141	94
Vizcaya	787	440	347	323	164	159	464	276	188

**18. ALUMNADO QUE TERMINÓ C.O.U. A DISTANCIA.
CURSO 1996-97.**

**RESULTADOS ACADÉMICOS
CURSO 1997-98**

	Total	Hombres	Mujeres
TOTAL GENERAL	2.991	1.426	1.565
ANDALUCÍA	1.055	522	533
Almería	61	41	20
Cádiz	90	45	45
Córdoba	142	67	75
Granada	68	35	33
Huelva	81	44	37
Jaén	386	154	232
Málaga	56	31	25
Sevilla	171	105	66
ARAGÓN	88	48	40
Huesca	12	8	4
Teruel	5	2	3
Zaragoza	71	38	33
ASTURIAS (Principado de)	67	25	42
BALEARES (Islas)	111	52	59
CANARIAS	346	147	199
Las Palmas	182	73	109
Santa Cruz de Tenerife	164	74	90
CANTABRIA	42	18	24
CASTILLA Y LEÓN	242	120	122
Ávila	17	9	8
Burgos	15	9	6
León	45	16	29
Palencia	7	-	7
Salamanca	61	31	30
Segovia	11	5	6
Soria	3	2	1
Valladolid	73	43	30
Zamora	10	5	5
CASTILLA-LA MANCHA	55	27	28
Albacete	16	5	11
Ciudad Real	10	5	5
Cuenca	1	1	-
Guadalajara	18	9	9
Toledo	10	7	3
CATALUÑA (1)	89	42	47
Barcelona	89	42	47
Girona	-	-	-
Lleida	-	-	-
Tarragona	-	-	-
COMUNIDAD VALENCIANA (2)	107	52	55
Alicante	-	-	-
Castellón	-	-	-
Valencia	107	52	55
EXTREMADURA	58	25	33
Badajoz	27	13	14
Cáceres	31	12	19
GALICIA	98	46	52
La Coruña	-	-	-
Lugo	-	-	-
Orense	-	-	-
Pontevedra	98	46	52
MADRID (Comunidad de)	369	169	200
MURCIA (Región de)	44	22	22
NAVARRA (Comunidad Foral de)	52	30	22
PAÍS VASCO	81	34	47
Álava	18	9	9
Guipúzcoa	45	15	30
Vizcaya	18	10	8
RIOJA (La)	33	17	16
CEUTA	32	20	12
MELILLA	22	10	12

(1) La distribución por sexo ha sido estimada.

(2) Datos del curso anterior.

**19. ALUMNADO QUE TERMINÓ F.P. I Y F.P. II.
CURSO 1996-97. TODOS LOS CENTROS.**

RESULTADOS ACADÉMICOS
CURSO 1997-98

	PRIMER GRADO		TOTAL		SEGUNDO GRADO		RÉGIMEN EE. ESPECIALIZADAS	
	Total	Mujeres	Total	Mujeres	Total	Mujeres	Total	Mujeres
TOTAL GENERAL	68.614	34.069	90.927	48.826	12.066	9.878	78.861	38.948
ANDALUCÍA	11.895	5.875	15.770	8.525	2.867	2.264	12.903	6.261
Almería	342	180	831	441	206	163	625	278
Cádiz	2.249	1.132	2.992	1.623	517	426	2.475	1.197
Córdoba	1.601	764	1.926	1.135	478	359	1.448	776
Granada	1.166	607	1.603	888	449	360	1.154	528
Huelva	709	339	1.102	635	223	175	879	460
Jaén	596	318	963	546	187	149	776	397
Málaga	1.752	780	2.476	1.298	372	308	2.104	990
Sevilla	3.480	1.755	3.877	1.959	435	324	3.442	1.635
ARAGÓN	2.260	876	2.567	1.282	498	434	2.069	848
Huesca	184	64	195	86	7	5	188	81
Teruel	17	-	38	16	-	-	38	16
Zaragoza	2.059	812	2.334	1.180	491	429	1.843	751
ASTURIAS (Principado de)	1.224	498	2.182	1.024	324	284	1.858	740
BALEARES (Islas)	369	206	600	355	128	102	472	253
CANARIAS	3.903	1.904	4.999	2.669	382	304	4.617	2.365
Las Palmas	2.257	1.152	2.123	1.174	287	235	1.836	939
Santa Cruz de Tenerife	1.646	752	2.876	1.495	95	69	2.781	1.426
CANTABRIA	884	390	1.369	713	111	99	1.258	614
CASTILLA Y LEÓN	3.402	1.496	4.717	2.503	630	513	4.087	1.990
Ávila	158	57	215	105	-	-	215	105
Burgos	757	360	1.148	662	168	140	980	522
León	300	68	698	374	76	71	622	303
Palencia	214	87	304	162	52	46	252	116
Salamanca	711	333	540	363	120	99	420	264
Segovia	88	33	193	92	-	-	193	92
Soria	31	4	6	5	6	5	-	-
Valladolid	938	429	1.409	656	208	152	1.201	504
Zamora	205	125	204	84	-	-	204	84
CASTILLA-LA MANCHA	1.564	867	2.818	1.567	519	448	2.299	1.119
Albacete	195	116	465	263	95	79	370	184
Ciudad Real	347	163	944	547	219	189	725	358
Cuenca	112	70	130	74	-	-	130	74
Guadalajara	122	54	315	166	36	29	279	137
Toledo	788	464	964	517	169	151	795	366
CATALUÑA	13.373	6.460	17.259	9.479	654	426	16.605	9.053
Barcelona	9.626	4.569	13.339	7.301	618	408	12.721	6.893
Girona	880	441	1.144	611	-	-	1.144	611
Lleida	1.011	476	1.125	589	-	-	1.125	589
Tarragona	1.856	974	1.651	978	36	18	1.615	960
COMUNIDAD VALENCIANA	8.397	4.353	8.524	4.860	1.309	1.140	7.215	3.720
Alicante	2.115	1.088	1.627	838	337	279	1.290	559
Castellón	1.208	721	1.854	1.141	342	310	1.512	831
Valencia	5.074	2.544	5.043	2.881	630	551	4.413	2.330
EXTREMADURA	1.023	541	1.295	758	182	152	1.113	606
Badajoz	670	333	772	435	81	71	691	364
Cáceres	353	208	523	323	101	81	422	242
GALICIA	6.398	3.402	7.680	4.434	1.305	1.103	6.375	3.331
A Coruña	2.391	1.260	3.565	1.964	520	420	3.045	1.544
Lugo	643	311	880	556	168	153	712	403
Ourense	860	452	633	324	111	92	522	232
Pontevedra	2.504	1.379	2.602	1.590	506	438	2.096	1.152
MADRID (Comunidad de)	6.897	3.452	9.809	4.918	1.746	1.404	8.063	3.514
MURCIA (Región de)	1.615	826	2.660	1.530	519	419	2.141	1.111
NAVARRA (Comunidad Foral de)	1.447	679	1.643	833	277	247	1.366	586
PAÍS VASCO	3.194	1.828	6.095	2.875	517	449	5.578	2.426
Álava	400	192	846	406	66	58	780	348
Guipúzcoa	1.042	658	2.287	1.069	168	144	2.119	925
Vizcaya	1.752	978	2.962	1.400	283	247	2.679	1.153
RIOJA (La)	679	360	782	388	42	39	740	349
CEUTA	90	56	87	60	19	19	68	41
MELILLA	-	-	71	53	37	32	34	21

**20. ALUMNADO QUE TERMINÓ F.P. I Y F.P. II.
CURSO 1996-97. CENTROS PÚBLICOS.**

RESULTADOS ACADÉMICOS
CURSO 1997-98

	PRIMER GRADO		SEGUNDO GRADO					
	Total	Mujeres	TOTAL		RÉGIMEN GENERAL		RÉGIMEN EE. ESPECIALIZADAS	
			Total	Mujeres	Total	Mujeres	Total	Mujeres
TOTAL GENERAL	37.158	16.903	64.536	34.329	8.176	6.814	56.360	27.515
ANDALUCÍA	7.122	3.121	12.355	6.530	2.078	1.668	10.277	4.862
Almería	192	73	820	441	206	163	614	278
Cádiz	1.417	630	2.266	1.189	401	339	1.865	850
Córdoba	900	320	1.332	755	317	236	1.015	519
Granada	502	247	1.155	654	247	205	908	449
Huelva	503	257	1.055	611	223	175	832	436
Jaén	517	255	804	421	168	135	636	286
Málaga	1.158	490	1.779	932	280	226	1.499	706
Sevilla	1.933	849	3.144	1.527	236	189	2.908	1.338
ARAGÓN	646	194	1.465	804	345	293	1.120	511
Huesca	23	2	130	59	7	5	123	54
Teruel	-	-	38	16	-	-	38	16
Zaragoza	623	192	1.297	729	338	288	959	441
ASTURIAS (Principado de)	714	364	1.751	888	258	220	1.493	668
BALEARES (Islas)	38	18	431	239	78	63	353	176
CANARIAS	3.524	1.692	4.755	2.590	382	304	4.373	2.286
Las Palmas	1.983	943	2.027	1.109	287	235	1.740	874
Santa Cruz de Tenerife	1.541	749	2.728	1.481	95	69	2.633	1.412
CANTABRIA	341	92	931	419	56	49	875	370
CASTILLA Y LEÓN	1.298	486	3.386	1.769	461	366	2.925	1.403
Ávila	125	57	215	105	-	-	215	105
Burgos	142	73	500	268	76	62	424	206
León	8	2	537	321	76	71	461	250
Palencia	123	58	254	154	52	46	202	108
Salamanca	386	178	394	242	92	73	302	169
Segovia	88	33	193	92	-	-	193	92
Soria	31	4	6	5	6	5	-	-
Valladolid	254	17	1.083	498	159	109	924	389
Zamora	141	64	204	84	-	-	204	84
CASTILLA-LA MANCHA	949	522	2.524	1.408	447	381	2.077	1.027
Albacete	171	94	393	196	23	12	370	184
Ciudad Real	66	41	829	515	219	189	610	326
Cuenca	67	44	130	74	-	-	130	74
Guadalajara	69	3	275	129	36	29	239	100
Toledo	576	340	897	494	169	151	728	343
CATALUÑA	6.783	3.103	9.102	4.930	111	75	8.991	4.855
Barcelona	3.953	1.717	5.794	3.071	111	75	5.683	2.996
Girona	786	391	1.126	611	-	-	1.126	611
Lleida	513	221	661	340	-	-	661	340
Tarragona	1.531	774	1.521	908	-	-	1.521	908
COMUNIDAD VALENCIANA	4.534	2.133	6.772	3.883	1.140	988	5.632	2.895
Alicante	1.086	504	1.419	717	302	251	1.117	466
Castellón	828	468	1.616	959	342	310	1.274	649
Valencia	2.620	1.161	3.737	2.207	496	427	3.241	1.780
EXTREMADURA	751	416	1.220	731	182	152	1.038	579
Badajoz	398	208	697	408	81	71	616	337
Cáceres	353	208	523	323	101	81	422	242
GALICIA	4.870	2.431	6.553	3.758	979	845	5.574	2.913
A Coruña	2.024	1.020	3.045	1.646	318	268	2.727	1.378
Lugo	643	311	880	556	168	153	712	403
Ourense	606	252	595	315	105	89	490	226
Pontevedra	1.597	848	2.033	1.241	388	335	1.645	906
MADRID (Comunidad de)	3.112	1.388	6.615	3.152	831	694	5.784	2.458
MURCIA (Región de)	947	419	2.426	1.414	444	367	1.982	1.047
NAVARRA (Comunidad Foral de)	580	197	1.036	522	180	166	856	356
PAÍS VASCO	469	76	2.410	843	106	93	2.304	750
Álava	62	14	233	132	36	30	197	102
Guipúzcoa	166	26	883	298	21	20	862	278
Vizcaya	241	36	1.294	413	49	43	1.245	370
RIOJA (La)	390	195	646	336	42	39	604	297
CEUTA	90	56	87	60	19	19	68	41
MELILLA	-	-	71	53	37	32	34	21

**21. ALUMNADO QUE TERMINÓ F.P. I Y F.P. II.
CURSO 1996-97. CENTROS PRIVADOS.**

RESULTADOS ACADÉMICOS
CURSO 1997-98

	PRIMER GRADO		TOTAL		SEGUNDO GRADO		RÉGIMEN EE. ESPECIALIZADAS	
	Total	Mujeres	Total	Mujeres	Total	Mujeres	Total	Mujeres
TOTAL GENERAL	31.456	17.166	26.391	14.497	3.890	3.064	22.501	11.433
ANDALUCÍA	4.773	2.754	3.415	1.995	789	596	2.626	1.399
Almería	150	107	11	-	-	-	11	-
Cádiz	832	502	726	434	116	87	610	347
Córdoba	701	444	594	380	161	123	433	257
Granada	664	360	448	234	202	155	246	79
Huelva	206	82	47	24	-	-	47	24
Jaén	79	63	159	125	19	14	140	111
Málaga	594	290	697	366	92	82	605	284
Sevilla	1.547	906	733	432	199	135	534	297
ARAGÓN	1.614	682	1.102	478	153	141	949	337
Huesca	161	62	65	27	-	-	65	27
Teruel	17	-	-	-	-	-	-	-
Zaragoza	1.436	620	1.037	451	153	141	884	310
ASTURIAS (Principado de)	510	134	431	136	66	64	365	72
BALEARES (Islas)	331	188	169	116	50	39	119	77
CANARIAS	379	212	244	79	-	-	244	79
Las Palmas	274	209	96	65	-	-	96	65
Santa Cruz de Tenerife	105	3	148	14	-	-	148	14
CANTABRIA	543	298	438	294	55	50	383	244
CASTILLA Y LEÓN	2.104	1.010	1.331	734	169	147	1.162	587
Ávila	33	-	-	-	-	-	-	-
Burgos	615	287	648	394	92	78	556	316
León	292	66	161	53	-	-	161	53
Palencia	91	29	50	8	-	-	50	8
Salamanca	325	155	146	121	28	26	118	95
Segovia	-	-	-	-	-	-	-	-
Soria	-	-	-	-	-	-	-	-
Valladolid	684	412	326	158	49	43	277	115
Zamora	64	61	-	-	-	-	-	-
CASTILLA-LA MANCHA	615	345	294	159	72	67	222	92
Albacete	24	22	72	67	72	67	-	-
Ciudad Real	281	122	115	32	-	-	115	32
Cuenca	45	26	-	-	-	-	-	-
Guadalajara	53	51	40	37	-	-	40	37
Toledo	212	124	67	23	-	-	67	23
CATALUÑA	6.590	3.357	8.157	4.549	543	351	7.614	4.198
Barcelona	5.673	2.852	7.545	4.230	507	333	7.038	3.897
Girona	94	50	18	-	-	-	18	-
Lleida	498	255	464	249	-	-	464	249
Tarragona	325	200	130	70	36	18	94	52
COMUNIDAD VALENCIANA	3.863	2.220	1.752	977	169	152	1.583	825
Alicante	1.029	584	208	121	35	28	173	93
Castellón	380	253	238	182	-	-	238	182
Valencia	2.454	1.383	1.306	674	134	124	1.172	550
EXTREMADURA	272	125	75	27	-	-	75	27
Badajoz	272	125	75	27	-	-	75	27
Cáceres	-	-	-	-	-	-	-	-
GALICIA	1.528	971	1.127	676	326	258	801	418
A Coruña	367	240	520	318	202	152	318	166
Lugo	-	-	-	-	-	-	-	-
Ourense	254	200	38	9	6	3	32	6
Pontevedra	907	531	569	349	118	103	451	246
MADRID (Comunidad de)	3.785	2.064	3.194	1.766	915	710	2.279	1.056
MURCIA (Región de)	668	407	234	116	75	52	159	64
NAVARRA (Comunidad Foral de)	867	482	607	311	97	81	510	230
PAÍS VASCO	2.725	1.752	3.685	2.032	411	356	3.274	1.676
Álava	338	178	613	274	30	28	583	246
Guipúzcoa	876	632	1.404	771	147	124	1.257	647
Vizcaya	1.511	942	1.668	987	234	204	1.434	783
RIOJA (La)	289	165	136	52	-	-	136	52
CEUTA	-	-	-	-	-	-	-	-
MELILLA	-	-	-	-	-	-	-	-

**22. ALUMNADO QUE TERMINÓ F.P. I Y F.P. II. POR RAMA.
CURSO 1996-97. TODOS LOS CENTROS.**

RESULTADOS ACADÉMICOS
CURSO 1997-98

RAMAS	PRIMER GRADO	SEGUNDO GRADO		
		Total F. P. II	R. General	R. E. Especializadas
AMBOS SEXOS				
TOTAL GENERAL	68.614	90.927	12.066	78.861
ADMINISTRATIVA Y COMERCIAL	25.589	40.541	2.719	37.822
AGRARIA	1.439	1.099	-	1.099
ARTES GRÁFICAS	452	654	-	654
AUTOMOCIÓN	4.497	3.738	-	3.738
CONSTRUCCIONES Y OBRAS	202	248	-	248
DELINEACIÓN	2.378	4.414	78	4.336
ELECTRICIDAD Y ELECTRÓNICA	12.438	14.023	58	13.965
HOSTELERÍA Y TURISMO	1.515	1.943	451	1.492
IMAGEN Y SONIDO	566	1.336	-	1.336
MADERA	501	359	-	359
MARÍTIMO-PESQUERA	157	299	-	299
METAL	2.488	2.653	-	2.653
MINERIA	-	7	-	7
MODA Y CONFECCIÓN	289	288	-	288
PELUQUERÍA Y ESTÉTICA	2.598	2.082	-	2.082
PIEL	-	9	-	9
QUÍMICA	615	1.401	120	1.281
SANITARIA	9.181	12.391	8.640	3.751
SERVICIOS A LA COMUNIDAD (HOGAR)	3.123	3.251	-	3.251
TEXTIL	8	36	-	36
VIDRIO Y CERÁMICA	17	155	-	155
INTERPROFESIONAL	561	-	-	-
MUJERES				
TOTAL GENERAL	34.069	48.826	9.878	38.948
ADMINISTRATIVA Y COMERCIAL	17.481	28.046	2.004	26.042
AGRARIA	300	285	-	285
ARTES GRÁFICAS	135	274	-	274
AUTOMOCIÓN	19	31	-	31
CONSTRUCCIONES Y OBRAS	4	43	-	43
DELINEACIÓN	681	1.511	27	1.484
ELECTRICIDAD Y ELECTRÓNICA	213	240	2	238
HOSTELERÍA Y TURISMO	634	1.020	368	652
IMAGEN Y SONIDO	201	506	-	506
MADERA	10	12	-	12
MARÍTIMO-PESQUERA	1	33	-	33
METAL	32	94	-	94
MINERIA	-	-	-	-
MODA Y CONFECCIÓN	278	271	-	271
PELUQUERÍA Y ESTÉTICA	2.471	1.990	-	1.990
PIEL	-	3	-	3
QUÍMICA	351	912	94	818
SANITARIA	8.013	10.302	7.383	2.919
SERVICIOS A LA COMUNIDAD (HOGAR)	3.089	3.177	-	3.177
TEXTIL	6	16	-	16
VIDRIO Y CERÁMICA	6	60	-	60
INTERPROFESIONAL	144	-	-	-

**23. ALUMNADO QUE TERMINÓ F.P. I Y F.P. II. POR RAMA.
CURSO 1996-97. CENTROS PÚBLICOS.**

RESULTADOS ACADÉMICOS
CURSO 1997-98

RAMAS	PRIMER GRADO	SEGUNDO GRADO		
		Total F. P. II	R. General	R. E. Especializadas
AMBOS SEXOS				
TOTAL GENERAL	37.158	64.536	8.176	56.360
ADMINISTRATIVA Y COMERCIAL	13.633	28.150	1.451	26.699
AGRARIA	489	739	-	739
ARTES GRÁFICAS	253	375	-	375
AUTOMOCIÓN	2.949	2.999	-	2.999
CONSTRUCCIONES Y OBRAS	174	248	-	248
DELINEACIÓN	1.686	3.747	78	3.669
ELECTRICIDAD Y ELECTRÓNICA	7.216	10.126	14	10.112
HOSTELERÍA Y TURISMO	1.166	1.627	325	1.302
IMAGEN Y SONIDO	458	971	-	971
MADERA	391	313	-	313
MARÍTIMO-PESQUERA	142	299	-	299
METAL	1.445	1.683	-	1.683
MINERIA	-	7	-	7
MODA Y CONFECCIÓN	195	265	-	265
PELUQUERÍA Y ESTÉTICA	1.325	1.824	-	1.824
PIEL	-	9	-	9
QUÍMICA	462	1.207	120	1.087
SANITARIA	4.077	8.209	6.188	2.021
SERVICIOS A LA COMUNIDAD (HOGAR)	790	1.547	-	1.547
TEXTIL	8	36	-	36
VIDRIO Y CERÁMICA	-	155	-	155
INTERPROFESIONAL	299	-	-	-
MUJERES				
TOTAL GENERAL	16.903	34.329	6.814	27.515
ADMINISTRATIVA Y COMERCIAL	9.399	19.732	1.122	18.610
AGRARIA	82	192	-	192
ARTES GRÁFICAS	85	159	-	159
AUTOMOCIÓN	15	28	-	28
CONSTRUCCIONES Y OBRAS	4	43	-	43
DELINEACIÓN	506	1.321	27	1.294
ELECTRICIDAD Y ELECTRÓNICA	122	172	2	170
HOSTELERÍA Y TURISMO	414	807	249	558
IMAGEN Y SONIDO	160	396	-	396
MADERA	10	12	-	12
MARÍTIMO-PESQUERA	1	33	-	33
METAL	30	84	-	84
MINERIA	-	-	-	-
MODA Y CONFECCIÓN	187	249	-	249
PELUQUERÍA Y ESTÉTICA	1.257	1.737	-	1.737
PIEL	-	3	-	3
QUÍMICA	279	796	94	702
SANITARIA	3.550	6.990	5.320	1.670
SERVICIOS A LA COMUNIDAD (HOGAR)	763	1.499	-	1.499
TEXTIL	6	16	-	16
VIDRIO Y CERÁMICA	-	60	-	60
INTERPROFESIONAL	33	-	-	-

**24. ALUMNADO QUE TERMINÓ F.P. I Y F.P. II. POR RAMA.
CURSO 1996-97. CENTROS PRIVADOS.**

RESULTADOS ACADÉMICOS
CURSO 1997-98

RAMAS	PRIMER GRADO	SEGUNDO GRADO		
		Total F. P. II	R. General	R. E. Especializadas
AMBOS SEXOS				
TOTAL GENERAL	31.456	26.391	3.890	22.501
ADMINISTRATIVA Y COMERCIAL	11.956	12.391	1.268	11.123
AGRARIA	950	360	-	360
ARTES GRÁFICAS	199	279	-	279
AUTOMOCIÓN	1.548	739	-	739
CONSTRUCCIONES Y OBRAS	28	-	-	-
DELINEACIÓN	692	667	-	667
ELECTRICIDAD Y ELECTRÓNICA	5.222	3.897	44	3.853
HOSTELERÍA Y TURISMO	349	316	126	190
IMAGEN Y SONIDO	108	365	-	365
MADERA	110	46	-	46
MARÍTIMO-PESQUERA	15	-	-	-
METAL	1.043	970	-	970
MINERIA	-	-	-	-
MODA Y CONFECCIÓN	94	23	-	23
PELUQUERÍA Y ESTÉTICA	1.273	258	-	258
PIEL	-	-	-	-
QUÍMICA	153	194	-	194
SANITARIA	5.104	4.182	2.452	1.730
SERVICIOS A LA COMUNIDAD (HOGAR)	2.333	1.704	-	1.704
TEXTIL	-	-	-	-
VIDRIO Y CERÁMICA	17	-	-	-
INTERPROFESIONAL	262	-	-	-
MUJERES				
TOTAL GENERAL	17.166	14.497	3.064	11.433
ADMINISTRATIVA Y COMERCIAL	8.082	8.314	882	7.432
AGRARIA	218	93	-	93
ARTES GRÁFICAS	50	115	-	115
AUTOMOCIÓN	4	3	-	3
CONSTRUCCIONES Y OBRAS	-	-	-	-
DELINEACIÓN	175	190	-	190
ELECTRICIDAD Y ELECTRÓNICA	91	68	-	68
HOSTELERÍA Y TURISMO	220	213	119	94
IMAGEN Y SONIDO	41	110	-	110
MADERA	-	-	-	-
MARÍTIMO-PESQUERA	-	-	-	-
METAL	2	10	-	10
MINERIA	-	-	-	-
MODA Y CONFECCIÓN	91	22	-	22
PELUQUERÍA Y ESTÉTICA	1.214	253	-	253
PIEL	-	-	-	-
QUÍMICA	72	116	-	116
SANITARIA	4.463	3.312	2.063	1.249
SERVICIOS A LA COMUNIDAD (HOGAR)	2.326	1.678	-	1.678
TEXTIL	-	-	-	-
VIDRIO Y CERÁMICA	6	-	-	-
INTERPROFESIONAL	111	-	-	-

**25. ALUMNADO QUE TERMINÓ CICLOS FORMATIVOS / MÓDULOS
PROFESIONALES. CURSO 1996-97. GRADO MEDIO / NIVEL II.**

RESULTADOS ACADÉMICOS
CURSO 1997-98

CICLOS / MÓDULOS	TOTAL			PÚBLICA			PRIVADA		
	Total	Hombres	Mujeres	Total	Hombres	Mujeres	Total	Hombres	Mujeres
TOTAL GENERAL	15.700	7.872	7.828	14.398	7.218	7.180	1.302	654	648
ANDALUCÍA	1.927	916	1.011	1.594	739	855	333	177	156
Almería	161	50	111	161	50	111	-	-	-
Cádiz	456	236	220	402	212	190	54	24	30
Córdoba	98	32	66	65	26	39	33	6	27
Granada	212	89	123	170	71	99	42	18	24
Huelva	74	44	30	74	44	30	-	-	-
Jaén	199	132	67	126	73	53	73	59	14
Málaga	376	183	193	292	128	164	84	55	29
Sevilla	351	150	201	304	135	169	47	15	32
ARAGÓN	457	236	221	457	236	221	-	-	-
Huesca	49	30	19	49	30	19	-	-	-
Teruel	142	66	76	142	66	76	-	-	-
Zaragoza	266	140	126	266	140	126	-	-	-
ASTURIAS (Principado de)	561	270	291	525	263	262	36	7	29
BALEARES (Islas)	564	278	286	522	253	269	42	25	17
CANARIAS	2.605	1.279	1.326	2.605	1.279	1.326	-	-	-
Las Palmas	1.260	635	625	1.260	635	625	-	-	-
Santa Cruz de Tenerife	1.345	644	701	1.345	644	701	-	-	-
CANTABRIA	282	113	169	282	113	169	-	-	-
CASTILLA Y LEÓN	1.187	586	601	1.113	542	571	74	44	30
Ávila	46	26	20	46	26	20	-	-	-
Burgos	146	65	81	104	52	52	42	13	29
León	290	133	157	290	133	157	-	-	-
Palencia	74	31	43	74	31	43	-	-	-
Salamanca	121	74	47	121	74	47	-	-	-
Segovia	88	45	43	88	45	43	-	-	-
Soria	98	49	49	82	34	48	16	15	1
Valladolid	234	112	122	218	96	122	16	16	-
Zamora	90	51	39	90	51	39	-	-	-
CASTILLA-LA MANCHA	878	431	447	864	417	447	14	14	-
Albacete	221	93	128	221	93	128	-	-	-
Ciudad Real	324	151	173	310	137	173	14	14	-
Cuenca	65	41	24	65	41	24	-	-	-
Guadalajara	117	51	66	117	51	66	-	-	-
Toledo	151	95	56	151	95	56	-	-	-
CATALUÑA	1.686	740	946	1.308	583	725	378	157	221
Barcelona	1.378	577	801	1.010	422	588	368	155	213
Girona	89	59	30	89	59	30	-	-	-
Lleida	46	29	17	36	27	9	10	2	8
Tarragona	173	75	98	173	75	98	-	-	-
COMUNIDAD VALENCIANA	1.334	618	716	1.312	603	709	22	15	7
Alicante	616	291	325	608	290	318	8	1	7
Castellón	180	103	77	180	103	77	-	-	-
Valencia	538	224	314	524	210	314	14	14	-
EXTREMADURA	546	302	244	546	302	244	-	-	-
Badajoz	373	217	156	373	217	156	-	-	-
Cáceres	173	85	88	173	85	88	-	-	-
GALICIA	420	383	37	420	383	37	-	-	-
A Coruña	185	168	17	185	168	17	-	-	-
Lugo	114	103	11	114	103	11	-	-	-
Ourense	-	-	-	-	-	-	-	-	-
Pontevedra	121	112	9	121	112	9	-	-	-
MADRID (Comunidad de)	1.679	782	897	1.439	688	751	240	94	146
MURCIA (Región de)	555	283	272	547	282	265	8	1	7
NAVARRA (Comunidad Foral de)	95	55	40	95	55	40	-	-	-
PAÍS VASCO	778	537	241	623	417	206	155	120	35
Álava	176	127	49	150	101	49	26	26	-
Guipúzcoa	345	244	101	273	188	85	72	56	16
Vizcaya	257	166	91	200	128	72	57	38	19
RIOJA (La)	30	5	25	30	5	25	-	-	-
CEUTA	48	17	31	48	17	31	-	-	-
MELILLA	68	41	27	68	41	27	-	-	-

26. ALUMNADO QUE TERMINÓ CICLOS FORMATIVOS / MÓDULOS PROFESIONALES, POR CICLO FORMATIVO / MÓDULO. CURSO 1996-97. GRADO MEDIO / NIVEL II.

RESULTADOS ACADÉMICOS
CURSO 1997-98
(Continúa)

CICLOS / MÓDULOS	TOTAL			PÚBLICA			PRIVADA		
	Total	Hombres	Mujeres	Total	Hombres	Mujeres	Total	Hombres	Mujeres
TOTAL GENERAL	15.700	7.872	7.828	14.398	7.218	7.180	1.302	654	648
CICLOS FORMATIVOS GRADO MEDIO	14.206	6.798	7.408	13.103	6.280	6.823	1.103	518	585
ACTIVIDADES AGRARIAS	89	77	12	89	77	12	-	-	-
Jardinería	21	14	7	21	14	7	-	-	-
Explotaciones Agrarias Extensivas	5	5	-	5	5	-	-	-	-
Explotaciones Agrarias Intensivas	28	24	4	28	24	4	-	-	-
Explotaciones Ganaderas	10	10	-	10	10	-	-	-	-
Trab. Forest. y de Conserv. del Medio Ambiente	25	24	1	25	24	1	-	-	-
ACTIVIDADES FÍSICAS Y DEPORTIVAS	-	-	-	-	-	-	-	-	-
Conducción de Actividades Físico-Deportivas	-	-	-	-	-	-	-	-	-
ACTIVIDADES MARÍTIMO-PESQUERAS	78	58	20	78	58	20	-	-	-
Operaciones de Cultivo Acuícola	74	54	20	74	54	20	-	-	-
Pesca y Transporte Marítimo	4	4	-	4	4	-	-	-	-
ADMINISTRACIÓN	4.845	1.446	3.399	4.416	1.332	3.084	429	114	315
Gestión Administrativa	4.845	1.446	3.399	4.416	1.332	3.084	429	114	315
ARTES GRÁFICAS	143	83	60	118	66	52	25	17	8
Impresión en Artes Gráficas	40	28	12	32	21	11	8	7	1
Preimpresión en Artes Gráficas	103	55	48	86	45	41	17	10	7
COMERCIO Y MARKETING	972	324	648	875	296	579	97	28	69
Comercio	972	324	648	875	296	579	97	28	69
EDIFICACIÓN Y OBRA CIVIL	16	16	-	16	16	-	-	-	-
Obras de Albañilería	16	16	-	16	16	-	-	-	-
ELECTRICIDAD Y ELECTRÓNICA	1.607	1.588	19	1.461	1.448	13	146	140	6
Equipos Electrónicos de Consumo	580	570	10	529	524	5	51	46	5
Equipos e Instalaciones Electrotécnicas	1.027	1.018	9	932	924	8	95	94	1
FABRICACIÓN MECÁNICA	270	265	5	250	245	5	20	20	-
Mecanizado	197	194	3	187	184	3	10	10	-
Soldadura y Calderería	73	71	2	63	61	2	10	10	-
HOSTELERÍA Y TURISMO	973	591	382	899	537	362	74	54	20
Cocina	644	387	257	633	376	257	11	11	-
Pastelería y Panadería	84	53	31	77	48	29	7	5	2
Servicios de Restaurante y Bar	245	151	94	189	113	76	56	38	18
IMAGEN PERSONAL	631	18	613	619	18	601	12	-	12
Estética Personal Decorativa	383	2	381	371	2	369	12	-	12
Peluquería	248	16	232	248	16	232	-	-	-
INDUSTRIAS ALIMENTARIAS	6	6	-	6	6	-	-	-	-
Matadero y Carnicería-Charcutería	6	6	-	6	6	-	-	-	-
MADERA Y MUEBLE	181	166	15	175	161	14	6	5	1
Fabricación a Medida e Instalación Carpintería y Mueble	160	148	12	154	143	11	6	5	1
Fabricación Industrial de Carpintería y Mueble	21	18	3	21	18	3	-	-	-
MANTENIMIENTO Y SERVICIOS A LA PRODUCCIÓN	273	268	5	254	249	5	19	19	-
Instalación y Mantenimiento Electromecánico	125	121	4	116	112	4	9	9	-
Montaje y Mantenimiento de Instalaciones de Frío	148	147	1	138	137	1	10	10	-
MANTENIMIENTO DE VEHÍCULOS AUTOPROPULSADOS	1.514	1.463	51	1.437	1.386	51	77	77	-
Carrocería	546	528	18	541	523	18	5	5	-
Electromecánica de Vehículos	968	935	33	896	863	33	72	72	-
QUÍMICA	353	112	241	328	97	231	25	15	10
Laboratorio	322	86	236	309	82	227	13	4	9
Operaciones de Proceso en Planta Química	19	15	4	19	15	4	-	-	-
Operaciones de Transformación de Plásticos y Caucho	12	11	1	-	-	-	12	11	1
SANIDAD	2.109	278	1.831	1.943	249	1.694	166	29	137
Cuidados Auxiliares de Enfermería	2.015	267	1.748	1.849	238	1.611	166	29	137
Farmacia	94	11	83	94	11	83	-	-	-
TEXTIL, CONFECCIÓN Y PIEL	115	28	87	108	28	80	7	-	7
Calzado y Marroquinería	16	9	7	16	9	7	-	-	-
Confección	86	6	80	79	6	73	7	-	7
Operaciones de Ennoblecimiento Textil	3	3	-	3	3	-	-	-	-
Producción de Tejidos de Punto	10	10	-	10	10	-	-	-	-
VIDRIO Y CERÁMICA	-	-	-	-	-	-	-	-	-
Operaciones de Fabricación de Productos Cerámicos	-	-	-	-	-	-	-	-	-
NO CONSTA	31	11	20	31	11	20	-	-	-

26. ALUMNADO QUE TERMINÓ CICLOS FORMATIVOS / MÓDULOS PROFESIONALES, POR CICLO FORMATIVO / MÓDULO. CURSO 1996-97. GRADO MEDIO / NIVEL II.

RESULTADOS ACADÉMICOS
CURSO 1997-98
(Conclusión)

CICLOS / MÓDULOS	TOTAL			PÚBLICA			PRIVADA		
	Total	Hombres	Mujeres	Total	Hombres	Mujeres	Total	Hombres	Mujeres
MÓDULOS NIVEL II	1.494	1.074	420	1.295	938	357	199	136	63
Acabados de Construcción	17	16	1	17	16	1	-	-	-
Albañilería	31	31	-	31	31	-	-	-	-
Auxiliar de Administración y Gestión	119	36	83	111	35	76	8	1	7
Auxiliar de Comercio Interior	87	15	72	69	13	56	18	2	16
Auxiliar de Enfermería	89	3	86	67	2	65	22	1	21
Auxiliar de Laboratorio	23	4	19	23	4	19	-	-	-
Carrocería de Automoción	39	38	1	39	38	1	-	-	-
Cocina	5	4	1	5	4	1	-	-	-
Confección Industrial	13	-	13	13	-	13	-	-	-
Estética Facial	1	-	1	1	-	1	-	-	-
Explotaciones Agropecuarias	89	77	12	89	77	12	-	-	-
Fotocomposición	11	9	2	11	9	2	-	-	-
Hormigón	13	13	-	13	13	-	-	-	-
Horticultura	21	19	2	21	19	2	-	-	-
Instalador-Mantenedor Eléctrico	137	137	-	80	80	-	57	57	-
Jardinero Productor de Plantas	40	28	12	40	28	12	-	-	-
Mantenimiento de Jardines	173	126	47	173	126	47	-	-	-
Mantenimiento de Vehículos	18	2	16	18	2	16	-	-	-
Mantenimiento en Línea	114	112	2	85	83	2	29	29	-
Mantenimiento Equipos Frío-Calor	264	263	1	264	263	1	-	-	-
Mecanizado de la Madera	30	29	1	30	29	1	-	-	-
Operador de Máquinas	114	111	3	68	65	3	46	46	-
Peluquería	46	1	45	27	1	26	19	-	19

**27. ALUMNADO QUE TERMINÓ CICLOS FORMATIVOS / MÓDULOS
PROFESIONALES. CURSO 1996-97. GRADO SUPERIOR / NIVEL III.**

RESULTADOS ACADÉMICOS
CURSO 1997-98

	TOTAL			PÚBLICA			PRIVADA		
	Total	Hombres	Mujeres	Total	Hombres	Mujeres	Total	Hombres	Mujeres
TOTAL GENERAL	19.313	8.791	10.522	16.246	7.186	9.060	3.067	1.605	1.462
ANDALUCÍA	1.219	476	743	1.038	409	629	181	67	114
Almería	83	30	53	83	30	53	-	-	-
Cádiz	289	146	143	257	135	122	32	11	21
Córdoba	93	33	60	61	19	42	32	14	18
Granada	198	96	102	151	80	71	47	16	31
Huelva	50	10	40	50	10	40	-	-	-
Jaén	93	26	67	60	15	45	33	11	22
Málaga	232	76	156	213	67	146	19	9	10
Sevilla	181	59	122	163	53	110	18	6	12
ARAGÓN	463	232	231	459	228	231	4	4	-
Huesca	50	23	27	50	23	27	-	-	-
Teruel	64	24	40	64	24	40	-	-	-
Zaragoza	349	185	164	345	181	164	4	4	-
ASTURIAS (Principado de)	790	372	418	661	297	364	129	75	54
BALEARES (Islas)	375	135	240	375	135	240	-	-	-
CANARIAS	2.398	917	1.481	2.398	917	1.481	-	-	-
Las Palmas	1.318	519	799	1.318	519	799	-	-	-
Santa Cruz de Tenerife	1.080	398	682	1.080	398	682	-	-	-
CANTABRIA	306	128	178	306	128	178	-	-	-
CASTILLA Y LEÓN	1.096	468	628	1.055	452	603	41	16	25
Ávila	47	14	33	47	14	33	-	-	-
Burgos	158	72	86	158	72	86	-	-	-
León	249	105	144	249	105	144	-	-	-
Palencia	107	65	42	107	65	42	-	-	-
Salamanca	128	75	53	128	75	53	-	-	-
Segovia	98	34	64	98	34	64	-	-	-
Soria	72	36	36	65	30	35	7	6	1
Valladolid	189	42	147	155	32	123	34	10	24
Zamora	48	25	23	48	25	23	-	-	-
CASTILLA-LA MANCHA	715	304	411	615	265	350	100	39	61
Albacete	227	94	133	227	94	133	-	-	-
Ciudad Real	143	72	71	143	72	71	-	-	-
Cuenca	39	19	20	39	19	20	-	-	-
Guadalajara	174	62	112	74	23	51	100	39	61
Toledo	132	57	75	132	57	75	-	-	-
CATALUÑA	2.950	1.202	1.748	1.931	739	1.192	1.019	463	556
Barcelona	2.232	936	1.296	1.298	496	802	934	440	494
Girona	78	32	46	78	32	46	-	-	-
Lleida	229	91	138	167	79	88	62	12	50
Tarragona	411	143	268	388	132	256	23	11	12
COMUNIDAD VALENCIANA	1.908	711	1.197	1.811	681	1.130	97	30	67
Alicante	974	368	606	917	346	571	57	22	35
Castellón	105	42	63	105	42	63	-	-	-
Valencia	829	301	528	789	293	496	40	8	32
EXTREMADURA	305	107	198	305	107	198	-	-	-
Badajoz	230	84	146	230	84	146	-	-	-
Cáceres	75	23	52	75	23	52	-	-	-
GALICIA	384	177	207	301	138	163	83	39	44
A Coruña	127	64	63	127	64	63	-	-	-
Lugo	44	16	28	44	16	28	-	-	-
Ourense	15	15	-	15	15	-	-	-	-
Pontevedra	198	82	116	115	43	72	83	39	44
MADRID (Comunidad de)	3.054	1.640	1.414	2.775	1.472	1.303	279	168	111
MURCIA (Región de)	681	336	345	647	311	336	34	25	9
NAVARRA (Comunidad Foral de)	102	52	50	102	52	50	-	-	-
PAÍS VASCO	2.446	1.504	942	1.346	825	521	1.100	679	421
Álava	549	298	251	92	44	48	457	254	203
Guipúzcoa	1.148	781	367	827	558	269	321	223	98
Vizcaya	749	425	324	427	223	204	322	202	120
RIOJA (La)	55	21	34	55	21	34	-	-	-
CEUTA	23	4	19	23	4	19	-	-	-
MELILLA	43	5	38	43	5	38	-	-	-

28. ALUMNADO QUE TERMINÓ CICLOS FORMATIVOS / MÓDULOS PROFESIONALES, POR CICLO FORMATIVO / MÓDULO. CURSO 1996-97. GRADO SUPERIOR / NIVEL III.

RESULTADOS ACADÉMICOS
CURSO 1997-98
(Continúa)

CICLOS Y MÓDULOS	TOTAL			PÚBLICA			PRIVADA		
	Total	Hombres	Mujeres	Total	Hombres	Mujeres	Total	Hombres	Mujeres
TOTAL GENERAL	19.313	8.791	10.522	16.246	7.186	9.060	3.067	1.605	1.462
CICLOS FORMATIVOS GRADO SUPERIOR	15.296	6.769	8.527	13.505	5.882	7.623	1.791	887	904
ACTIVIDADES AGRARIAS	10	10	-	10	10	-	-	-	-
Gestión y Organización de Empresas Agropecuarias	10	10	-	10	10	-	-	-	-
ACTIVIDADES FÍSICAS Y DEPORTIVAS	265	159	106	265	159	106	-	-	-
Animación de Actividades Físico-Deportivas	247	145	102	247	145	102	-	-	-
Animación de Actividades Físico-Deportivas Náuticas	18	14	4	18	14	4	-	-	-
ACTIVIDADES MARÍTIMO-PESQUERAS	67	37	30	67	37	30	-	-	-
Producción Acuícola	67	37	30	67	37	30	-	-	-
ADMINISTRACIÓN	5.131	1.447	3.684	4.390	1.240	3.150	741	207	534
Administración y Finanzas	4.215	1.354	2.861	3.805	1.181	2.624	410	173	237
Secretariado	916	93	823	585	59	526	331	34	297
ARTES GRÁFICAS	128	83	45	48	28	20	80	55	25
Diseño y Producción Editorial	66	47	19	22	16	6	44	31	13
Producción en Industrias de Artes Gráficas	62	36	26	26	12	14	36	24	12
COMERCIO Y MARKETING	1.176	440	736	901	285	616	275	155	120
Comercio Internacional	436	140	296	381	110	271	55	30	25
Gestión Comercial y Marketing	601	257	344	381	132	249	220	125	95
Gestión del Transporte	20	10	10	20	10	10	-	-	-
Servicios al Consumidor	119	33	86	119	33	86	-	-	-
COMUNICACIÓN IMAGEN Y SONIDO	139	85	54	113	76	37	26	9	17
Imagen	29	20	9	29	20	9	-	-	-
Producción de Audiovisuales y Espectáculos	26	17	9	26	17	9	-	-	-
Realización de Audiovisuales y Espectáculos	84	48	36	58	39	19	26	9	17
EDIFICACIÓN Y OBRA CIVIL	589	378	211	562	359	203	27	19	8
Desarrollo y Aplicación de Proyectos de Construcción	449	283	166	422	264	158	27	19	8
Desarrollo de Proyectos Urbanísticos y Operac. Topográficas	123	83	40	123	83	40	-	-	-
Realización y Planes de Obras	17	12	5	17	12	5	-	-	-
ELECTRICIDAD Y ELECTRÓNICA	1.309	1.266	43	1.222	1.179	43	87	87	-
Desarrollo de Productos Electrónicos	533	511	22	506	484	22	27	27	-
Instalaciones Electrotécnicas	293	287	6	293	287	6	-	-	-
Sistemas de Regulación y Control Automático	405	392	13	377	364	13	28	28	-
Sistemas de Telecomunicación e Informáticos	78	76	2	46	44	2	32	32	-
FABRICACIÓN MECÁNICA	307	287	20	281	261	20	26	26	-
Construcciones Metálicas	18	12	6	18	12	6	-	-	-
Desarrollo de Proyectos Mecánicos	69	67	2	47	45	2	22	22	-
Producción por Mecanizado	220	208	12	216	204	12	4	4	-
HOSTELERÍA Y TURISMO	1.222	390	832	1.092	349	743	130	41	89
Agencias de viajes	230	62	168	217	58	159	13	4	9
Alojamiento	458	122	336	445	121	324	13	1	12
Información y Comercialización Turística	317	60	257	243	46	197	74	14	60
Restauración	217	146	71	187	124	63	30	22	8
IMAGEN PERSONAL	18	-	18	18	-	18	-	-	-
Estética	18	-	18	18	-	18	-	-	-
INDUSTRIAS ALIMENTARIAS	74	29	45	74	29	45	-	-	-
Industrias Alimentarias	74	29	45	74	29	45	-	-	-
INFORMÁTICA	1.648	1.109	539	1.308	847	461	340	262	78
Administración de Sistemas Informáticos	489	309	180	380	233	147	109	76	33
Desarrollo de Aplicaciones Informáticas	1.159	800	359	928	614	314	231	186	45
MANTENIMIENTO Y SERVICIOS A LA PRODUCCIÓN	156	144	12	156	144	12	-	-	-
Desarrollo de Proy. de Instalaciones de Fluidos, Técn. y M.	23	23	-	23	23	-	-	-	-
Mantenimiento de Equipo Industrial	126	114	12	126	114	12	-	-	-
Montaje-Mantenimiento de Instalac. de Edificio y de Proceso	7	7	-	7	7	-	-	-	-
MANTENIMIENTO DE VEHÍCULOS AUTOPROPULSADOS	258	242	16	254	238	16	4	4	-
Automoción	258	242	16	254	238	16	4	4	-
QUÍMICA	530	202	328	504	184	320	26	18	8
Análisis y Control	338	111	227	312	93	219	26	18	8
Industrias de Proceso de Pasta y Papel	19	18	1	19	18	1	-	-	-
Química Ambiental	173	73	100	173	73	100	-	-	-
SANIDAD	1.541	335	1.206	1.512	331	1.181	29	4	25
Anatomía Patológica y Citología	243	30	213	214	26	188	29	4	25
Dietética	115	27	88	115	27	88	-	-	-
Documentación Sanitaria	51	10	41	51	10	41	-	-	-
Higiene Bucodental	20	4	16	20	4	16	-	-	-
Imagen para el Diagnóstico	52	1	51	52	1	51	-	-	-
Laboratorio de Diagnóstico Clínico	344	54	290	344	54	290	-	-	-
Salud Ambiental	716	209	507	716	209	507	-	-	-
SERVICIOS SOCIOCULTURALES Y A LA COMUNIDAD	660	102	558	660	102	558	-	-	-
Animación Sociocultural	273	64	209	273	64	209	-	-	-
Educación Infantil	387	38	349	387	38	349	-	-	-
TEXTIL, CONFECCIÓN Y PIEL	68	24	44	68	24	44	-	-	-
Patronaje	36	1	35	36	1	35	-	-	-
Procesos de Ennoblecimiento Textil	13	7	6	13	7	6	-	-	-
Procesos Textiles de Hilatura y Tejeduría de Calada	19	16	3	19	16	3	-	-	-
VIDRIO Y CERÁMICA	-	-	-	-	-	-	-	-	-
Fabricación de Productos Cerámicos	-	-	-	-	-	-	-	-	-

**28. ALUMNADO QUE TERMINÓ CICLOS FORMATIVOS / MÓDULOS
PROFESIONALES, POR CICLO FORMATIVO / MÓDULO.
CURSO 1996-97. GRADO SUPERIOR / NIVEL III.**

**RESULTADOS ACADÉMICOS
CURSO 1997-98
(Conclusión)**

CICLOS Y MÓDULOS	TOTAL			PÚBLICA			PRIVADA		
	Total	Hombres	Mujeres	Total	Hombres	Mujeres	Total	Hombres	Mujeres
MÓDULOS NIVEL III	4.017	2.022	1.995	2.741	1.304	1.437	1.276	718	558
Actividades Físicas y Animación Deportiva	221	135	86	163	99	64	58	36	22
Actividades Socioculturales	240	71	169	222	68	154	18	3	15
Admón. de Empresas	498	160	338	264	83	181	234	77	157
Anatomía Patológica-Citología	74	11	63	49	9	40	25	2	23
Asesoría de Consumo	18	4	14	18	4	14	-	-	-
Automoción	49	49	-	23	23	-	26	26	-
Biblioteconomía, Archivística y Documentación	82	18	64	82	18	64	-	-	-
Comercio Exterior	102	20	82	102	20	82	-	-	-
Delineación Industrial	156	112	44	69	47	22	87	65	22
Educador Infantil	694	73	621	518	44	474	176	29	147
Fabricación Mecánica	290	274	16	212	200	12	78	74	4
Fabricación Soldada	25	25	-	-	-	-	25	25	-
Hortofruticultura	102	64	38	83	54	29	19	10	9
Industrias Alimentarias	60	21	39	60	21	39	-	-	-
Información al Público	23	3	20	23	3	20	-	-	-
Instalaciones Térmicas Auxiliares de Proceso	15	15	-	15	15	-	-	-	-
Mantenimiento de Máquinas y Sistemas Automáticos	222	217	5	145	143	2	77	74	3
Mantenimiento Instal.	164	157	7	120	117	3	44	40	4
Programador de Gestión	142	67	75	68	25	43	74	42	32
Realización Progr. Audiovis.	29	24	5	29	24	5	-	-	-
Recepción	47	5	42	40	3	37	7	2	5
Salud Ambiental	79	36	43	16	5	11	63	31	32
Secretariado Ejecutivo	120	10	110	34	1	33	86	9	77
Sistemas Automáticos y Programables	464	435	29	285	262	23	179	173	6
Técnico de Farmacia	101	16	85	101	16	85	-	-	-

**29. ALUMNADO QUE TERMINÓ MÓDULOS PROFESIONALES A DISTANCIA,
POR NIVEL. CURSO 1996-97**

RESULTADOS ACADÉMICOS
CURSO 1997-98

	NIVEL II			NIVEL III		
	Total	Hombres	Mujeres	Total	Hombres	Mujeres
TOTAL GENERAL	93	62	31	202	13	189
ARAGÓN	3	3	-	-	-	-
Huesca	-	-	-	-	-	-
Teruel	3	3	-	-	-	-
Zaragoza	-	-	-	-	-	-
BALEARES (Islas)	-	-	-	5	-	5
CANARIAS	53	24	29	-	-	-
Las Palmas	53	24	29	-	-	-
Santa Cruz de Tenerife	-	-	-	-	-	-
CANTABRIA	2	2	-	19	1	18
CASTILLA Y LEÓN	18	18	-	-	-	-
Ávila	-	-	-	-	-	-
Burgos	3	3	-	-	-	-
León	3	3	-	-	-	-
Palencia	10	10	-	-	-	-
Salamanca	-	-	-	-	-	-
Segovia	-	-	-	-	-	-
Soria	-	-	-	-	-	-
Valladolid	-	-	-	-	-	-
Zamora	2	2	-	-	-	-
CASTILLA-LA MANCHA	11	10	1	-	-	-
Albacete	-	-	-	-	-	-
Ciudad Real	3	3	-	-	-	-
Cuenca	-	-	-	-	-	-
Guadalajara	5	4	1	-	-	-
Toledo	3	3	-	-	-	-
EXTREMADURA	1	1	-	23	2	21
Badajoz	-	-	-	-	-	-
Cáceres	1	1	-	23	2	21
MADRID (Comunidad de)	-	-	-	144	9	135
RIOJA (La)	5	4	1	11	1	10

**30. ALUMNADO QUE TERMINÓ MÓDULOS PROFESIONALES A DISTANCIA,
POR MÓDULO PROFESIONAL. CURSO 1996-97**

MÓDULOS PROFESIONALES EXPERIMENTALES	Total	Hombres	Mujeres
TOTAL MÓDULOS NIVEL II	93	62	31
Auxiliar de Administración y Gestión	60	29	31
Instalador-Mantenedor Eléctrico	13	13	-
Mantenimiento en línea	20	20	-
TOTAL MÓDULOS NIVEL III	202	13	189
Educador Infantil	202	13	189

**31. ALUMNADO QUE TERMINÓ PROGRAMAS DE GARANTÍA SOCIAL.
CURSO 1996-97. AMBOS SEXOS.**

RESULTADOS ACADÉMICOS
CURSO 1997-98

	TOTAL			PROGRAMAS ORDINARIOS			PROGRAMAS DE E. ESPECIAL		
	Total	Centros educativos	Actuaciones fuera de centros educativos	Total	Centros educativos	Actuaciones fuera de centros educativos	Total	Centros educativos	Actuaciones fuera de centros educativos
TOTAL GENERAL (*)	6.457	4.200	2.257	6.174	4.192	1.982	283	8	275
ANDALUCÍA	822	822	-	822	822	-	-	-	-
Almería	29	29	-	29	29	-	-	-	-
Cádiz	174	174	-	174	174	-	-	-	-
Córdoba	50	50	-	50	50	-	-	-	-
Granada	106	106	-	106	106	-	-	-	-
Huelva	82	82	-	82	82	-	-	-	-
Jaén	92	92	-	92	92	-	-	-	-
Málaga	145	145	-	145	145	-	-	-	-
Sevilla	144	144	-	144	144	-	-	-	-
ARAGÓN	467	279	188	441	279	162	26	-	26
Huesca	54	43	11	54	43	11	-	-	-
Teruel	63	50	13	63	50	13	-	-	-
Zaragoza	350	186	164	324	186	138	26	-	26
ASTURIAS (Principado de)	272	228	44	272	228	44	-	-	-
BALEARES (Islas)	168	161	7	168	161	7	-	-	-
CANARIAS	628	628	-	628	628	-	-	-	-
Las Palmas	300	300	-	300	300	-	-	-	-
Santa Cruz de Tenerife	328	328	-	328	328	-	-	-	-
CANTABRIA	124	93	31	124	93	31	-	-	-
CASTILLA Y LEÓN	689	450	239	627	450	177	62	-	62
Ávila	18	18	-	18	18	-	-	-	-
Burgos	96	81	15	96	81	15	-	-	-
León	125	101	24	114	101	13	11	-	11
Palencia	81	49	32	70	49	21	11	-	11
Salamanca	67	35	32	46	35	11	21	-	21
Segovia	32	32	-	32	32	-	-	-	-
Soria	34	34	-	34	34	-	-	-	-
Valladolid	201	74	127	191	74	117	10	-	10
Zamora	35	26	9	26	26	-	9	-	9
CASTILLA-LA MANCHA	283	203	80	246	203	43	37	-	37
Albacete	48	29	19	29	29	-	19	-	19
Ciudad Real	90	62	28	72	62	10	18	-	18
Cuenca	12	-	12	12	-	12	-	-	-
Guadalajara	49	49	-	49	49	-	-	-	-
Toledo	84	63	21	84	63	21	-	-	-
CATALUÑA	..	-	-	..	-	-	-
Barcelona	..	-	-	..	-	-	-
Girona	..	-	-	..	-	-	-
Lleida	..	-	-	..	-	-	-
Tarragona	..	-	-	..	-	-	-
COMUNIDAD VALENCIANA	-	-	-
Alicante	-	-	-
Castellón	-	-	-
Valencia	-	-	-
EXTREMADURA	293	164	129	273	164	109	20	-	20
Badajoz	166	108	58	146	108	38	20	-	20
Cáceres	127	56	71	127	56	71	-	-	-
GALICIA	76	76	-	68	68	-	8	8	-
A Coruña	59	59	-	59	59	-	-	-	-
Lugo	-	-	-	-	-	-	-	-	-
Ourense	-	-	-	-	-	-	-	-	-
Pontevedra	17	17	-	9	9	-	8	8	-
MADRID (Comunidad de)	814	537	277	731	537	194	83	-	83
MURCIA (Región de)	333	225	108	286	225	61	47	-	47
NAVARRA (Comunidad Foral de)	238	203	35	238	203	35	-	-	-
PAÍS VASCO	1.083	6	1.077	1.083	6	1.077	-	-	-
Álava	72	-	72	72	-	72	-	-	-
Guipúzcoa	395	-	395	395	-	395	-	-	-
Vizcaya	616	6	610	616	6	610	-	-	-
RIOJA (La)	78	57	21	78	57	21	-	-	-
CEUTA	46	25	21	46	25	21	-	-	-
MELILLA	43	43	-	43	43	-	-	-	-

(*) La cifra del Total General no corresponde al Total Nacional, ya que falta la información de Cataluña y Comunidad Valenciana. También para otras Comunidades Autónomas la información puede ser limitada dado el grado de experimentalidad de los Programas de Garantía Social

**32. ALUMNADO QUE TERMINÓ PROGRAMAS DE GARANTÍA SOCIAL.
CURSO 1996-97. MUJERES.**

RESULTADOS ACADÉMICOS
CURSO 1997-98

	TOTAL			CENTROS EDUCATIVOS			ACTUACIONES FUERA DE CENTROS EDUCATIVOS		
	Total	Centros educativos	Actuaciones fuera de centros educativos	Total	Centros educativos	Actuaciones fuera de centros educativos	Total	Centros educativos	Actuaciones fuera de centros educativos
TOTAL GENERAL (*)	1.689	1.067	622	1.584	1.064	520	105	3	102
ANDALUCÍA	245	245	-	245	245	-	-	-	-
Almería	6	6	-	6	6	-	-	-	-
Cádiz	17	17	-	17	17	-	-	-	-
Córdoba	21	21	-	21	21	-	-	-	-
Granada	31	31	-	31	31	-	-	-	-
Huelva	5	5	-	5	5	-	-	-	-
Jaén	19	19	-	19	19	-	-	-	-
Málaga	57	57	-	57	57	-	-	-	-
Sevilla	89	89	-	89	89	-	-	-	-
ARAGÓN	165	71	94	149	71	78	16	-	16
Huesca	5	4	1	5	4	1	-	-	-
Teruel	12	3	9	12	3	9	-	-	-
Zaragoza	148	64	84	132	64	68	16	-	16
ASTURIAS (Principado de)	56	45	11	56	45	11	-	-	-
BALEARES (Islas)	52	47	5	52	47	5	-	-	-
CANARIAS	167	167	-	167	167	-	-	-	-
Las Palmas	81	81	-	81	81	-	-	-	-
Santa Cruz de Tenerife	86	86	-	86	86	-	-	-	-
CANTABRIA	58	36	22	58	36	22	-	-	-
CASTILLA Y LEÓN	211	124	87	181	124	57	30	-	30
Ávila	5	5	-	5	5	-	-	-	-
Burgos	25	25	-	25	25	-	-	-	-
León	28	20	8	20	20	-	8	-	8
Palencia	40	20	20	38	20	18	2	-	2
Salamanca	31	18	13	24	18	6	7	-	7
Segovia	5	5	-	5	5	-	-	-	-
Soria	13	13	-	13	13	-	-	-	-
Valladolid	56	17	39	50	17	33	6	-	6
Zamora	8	1	7	1	1	-	7	-	7
CASTILLA-LA MANCHA	88	58	30	76	58	18	12	-	12
Albacete	20	14	6	14	14	-	6	-	6
Ciudad Real	21	10	11	15	10	5	6	-	6
Cuenca	-	-	-	-	-	-	-	-	-
Guadalajara	8	8	-	8	8	-	-	-	-
Toledo	39	26	13	39	26	13	-	-	-
CATALUÑA	..	-	-	..	-	-	-
Barcelona	..	-	-	..	-	-	-
Girona	..	-	-	..	-	-	-
Lleida	..	-	-	..	-	-	-
Tarragona	..	-	-	..	-	-	-
COMUNIDAD VALENCIANA	-	-	-
Alicante	-	-	-
Castellón	-	-	-
Valencia	-	-	-
EXTREMADURA	74	7	67	59	7	52	15	-	15
Badajoz	34	6	28	19	6	13	15	-	15
Cáceres	40	1	39	40	1	39	-	-	-
GALICIA	20	20	-	17	17	-	3	3	-
A Coruña	8	8	-	8	8	-	-	-	-
Lugo	-	-	-	-	-	-	-	-	-
Ourense	-	-	-	-	-	-	-	-	-
Pontevedra	12	12	-	9	9	-	3	3	-
MADRID (Comunidad de)	138	89	49	120	89	31	18	-	18
MURCIA (Región de)	49	28	21	38	28	10	11	-	11
NAVARRA (Comunidad Foral de)	87	79	8	87	79	8	-	-	-
PAÍS VASCO	216	6	210	216	6	210	-	-	-
Álava	11	-	11	11	-	11	-	-	-
Guipúzcoa	76	-	76	76	-	76	-	-	-
Vizcaya	129	6	123	129	6	123	-	-	-
RIOJA (La)	19	14	5	19	14	5	-	-	-
CEUTA	34	21	13	34	21	13	-	-	-
MELILLA	10	10	-	10	10	-	-	-	-

(*) La cifra del Total General no corresponde al Total Nacional, ya que falta la información de Cataluña y Comunidad Valenciana. También para otras Comunidades Autónomas la información puede ser limitada dado el grado de experimentalidad de los Programas de Garantía Social

AMBOS SEXOS

**33. ALUMNADO QUE TERMINÓ PROGRAMAS DE GARANTÍA SOCIAL,
POR FAMILIA PROFESIONAL. CURSO 1996-97.**

**RESULTADOS ACADÉMICOS
CURSO 1997-98**

	TOTAL			PROGRAMAS ORDINARIOS			PROGRAMAS DE E. ESPECIAL		
	Total	Centros educativos	Actuaciones fuera de centros educativos	Total	Centros educativos	Actuaciones fuera de centros educativos	Total	Centros educativos	Actuaciones fuera de centros educativos
TOTAL GENERAL (*)	6.457	4.200	2.257	6.174	4.192	1.982	283	8	275
ACTIVIDADES AGRARIAS	474	210	264	365	210	155	109	-	109
ACTIVIDADES FÍSICAS	8	-	8	8	-	8	-	-	-
ADMINISTRACIÓN	346	329	17	329	329	-	17	-	17
ARTES GRÁFICAS	90	11	79	47	11	36	43	-	43
COMERCIO Y MARKETING	256	161	95	246	161	85	10	-	10
COMUNICACIÓN, IMAGEN Y SONIDO	8	-	8	8	-	8	-	-	-
EDIFICACIÓN Y OBRA CIVIL	536	169	367	536	169	367	-	-	-
ELECTRICIDAD Y ELECTRÓNICA	1.048	841	207	1.048	841	207	-	-	-
FABRICACIÓN MECÁNICA: CONSTRUCCIONES METÁLICAS	680	545	135	680	545	135	-	-	-
HOSTELERÍA Y TURISMO	540	231	309	509	231	278	31	-	31
IMAGEN PERSONAL	451	407	44	451	407	44	-	-	-
INDUSTRIAS ALIMENTARIAS	7	-	7	7	-	7	-	-	-
MADERA Y MUEBLE	333	185	148	325	185	140	8	-	8
MANTENIMIENTO DE VEHÍCULOS AUTOPROPULSADOS	910	801	109	910	801	109	-	-	-
MANTENIMIENTO Y SERVICIOS A LA PRODUCCIÓN	294	175	119	268	175	93	26	-	26
SANIDAD	53	-	53	53	-	53	-	-	-
SERVICIOS SOCIOCULTURALES A LA COMUNIDAD	177	70	107	177	70	107	-	-	-
TEXTIL, CONFECCIÓN Y PIEL	201	57	144	170	57	113	31	-	31
VIDRIO Y CERÁMICA	30	8	22	22	-	22	8	8	-
NO CONSTA FAMILIA PROFESIONAL	15	-	15	15	-	15	-	-	-

HOMBRES

TOTAL GENERAL (*)	4.768	3.133	1.635	4.590	3.128	1.462	178	5	173
ACTIVIDADES AGRARIAS	335	162	173	266	162	104	69	-	69
ACTIVIDADES FÍSICAS	6	-	6	6	-	6	-	-	-
ADMINISTRACIÓN	104	92	12	92	92	-	12	-	12
ARTES GRÁFICAS	60	4	56	31	4	27	29	-	29
COMERCIO Y MARKETING	86	55	31	82	55	27	4	-	4
COMUNICACIÓN, IMAGEN Y SONIDO	7	-	7	7	-	7	-	-	-
EDIFICACIÓN Y OBRA CIVIL	528	164	364	528	164	364	-	-	-
ELECTRICIDAD Y ELECTRÓNICA	1.030	825	205	1.030	825	205	-	-	-
FABRICACIÓN MECÁNICA: CONSTRUCCIONES METÁLICAS	664	530	134	664	530	134	-	-	-
HOSTELERÍA Y TURISMO	288	119	169	273	119	154	15	-	15
IMAGEN PERSONAL	32	30	2	32	30	2	-	-	-
INDUSTRIAS ALIMENTARIAS	6	-	6	6	-	6	-	-	-
MADERA Y MUEBLE	315	176	139	309	176	133	6	-	6
MANTENIMIENTO DE VEHÍCULOS AUTOPROPULSADOS	899	794	105	899	794	105	-	-	-
MANTENIMIENTO Y SERVICIOS A LA PRODUCCIÓN	273	170	103	254	170	84	19	-	19
SANIDAD	28	-	28	28	-	28	-	-	-
SERVICIOS SOCIOCULTURALES A LA COMUNIDAD	11	4	7	11	4	7	-	-	-
TEXTIL, CONFECCIÓN Y PIEL	66	3	63	47	3	44	19	-	19
VIDRIO Y CERÁMICA	15	5	10	10	-	10	5	5	-
NO CONSTA FAMILIA PROFESIONAL	15	-	15	15	-	15	-	-	-

MUJERES

TOTAL GENERAL (*)	1.689	1.067	622	1.584	1.064	520	105	3	102
ACTIVIDADES AGRARIAS	139	48	91	99	48	51	40	-	40
ACTIVIDADES FÍSICAS	2	-	2	2	-	2	-	-	-
ADMINISTRACIÓN	242	237	5	237	237	-	5	-	5
ARTES GRÁFICAS	30	7	23	16	7	9	14	-	14
COMERCIO Y MARKETING	170	106	64	164	106	58	6	-	6
COMUNICACIÓN, IMAGEN Y SONIDO	1	-	1	1	-	1	-	-	-
EDIFICACIÓN Y OBRA CIVIL	8	5	3	8	5	3	-	-	-
ELECTRICIDAD Y ELECTRÓNICA	18	16	2	18	16	2	-	-	-
FABRICACIÓN MECÁNICA: CONSTRUCCIONES METÁLICAS	16	15	1	16	15	1	-	-	-
HOSTELERÍA Y TURISMO	252	112	140	236	112	124	16	-	16
IMAGEN PERSONAL	419	377	42	419	377	42	-	-	-
INDUSTRIAS ALIMENTARIAS	1	-	1	1	-	1	-	-	-
MADERA Y MUEBLE	18	9	9	16	9	7	2	-	2
MANTENIMIENTO DE VEHÍCULOS AUTOPROPULSADOS	11	7	4	11	7	4	-	-	-
MANTENIMIENTO Y SERVICIOS A LA PRODUCCIÓN	21	5	16	14	5	9	7	-	7
SANIDAD	25	-	25	25	-	25	-	-	-
SERVICIOS SOCIOCULTURALES A LA COMUNIDAD	166	66	100	166	66	100	-	-	-
TEXTIL, CONFECCIÓN Y PIEL	135	54	81	123	54	69	12	-	12
VIDRIO Y CERÁMICA	15	3	12	12	-	12	3	3	-
NO CONSTA FAMILIA PROFESIONAL	-	-	-	-	-	-	-	-	-

(*) La cifra del Total General no corresponde al Total Nacional, ya que falta la información de Cataluña y Comunidad Valenciana. También para otras Comunidades Autónomas la información puede ser limitada dado el grado de experimentalidad de los Programas de Garantía Social.

I.5. SERVICIOS COMPLEMENTARIOS

1. NÚMERO DE CENTROS CON SERVICIOS COMPLEMENTARIOS.

SERVICIOS COMPLEMENTARIOS
CURSO 1997-98

	TOTAL				PÚBLICA				PRIVADA			
	Comedor	Residencia	Transporte	Apertura (antes del horario escolar)	Comedor	Residencia	Transporte	Apertura (antes del horario escolar)	Comedor	Residencia	Transporte	Apertura (antes del horario escolar)
TOTAL GENERAL	9.578	700	6.065	874	5.795	279	4.573	407	3.783	421	1.492	467
ANDALUCÍA	623	91	442	-	443	39	313	-	180	52	129	-
Almería	24	8	9	-	20	4	4	-	4	4	5	-
Cádiz	28	10	21	-	19	5	12	-	9	5	9	-
Córdoba	53	9	31	-	26	5	7	-	27	4	24	-
Granada	136	25	100	-	88	11	70	-	48	14	30	-
Huelva	70	5	41	-	64	2	36	-	6	3	5	-
Jaén	37	7	29	-	29	2	21	-	8	5	8	-
Málaga	125	12	67	-	102	5	52	-	23	7	15	-
Sevilla	150	15	144	-	95	5	111	-	55	10	33	-
ARAGÓN	288	44	191	42	163	15	139	21	125	29	52	21
Huesca	73	10	67	19	55	6	57	12	18	4	10	7
Teruel	21	9	21	5	14	4	21	4	7	5	-	1
Zaragoza	194	25	103	18	94	5	61	5	100	20	42	13
ASTURIAS (Principado de)	233	20	259	21	160	11	208	5	73	9	51	16
BALEARES (Islas)	198	9	116	39	93	-	93	15	105	9	23	24
CANARIAS	435	23	460	54	336	20	388	46	99	3	72	8
Las Palmas	227	13	250	41	173	12	209	36	54	1	41	5
Santa Cruz de Tenerife	208	10	210	13	163	8	179	10	45	2	31	3
CANTABRIA	142	17	140	22	80	9	107	7	62	8	33	15
CASTILLA Y LEÓN	597	138	492	90	365	53	416	30	232	85	76	60
Ávila	29	11	24	5	18	2	21	4	11	9	3	1
Burgos	103	17	67	4	63	8	58	-	40	9	9	4
León	120	23	126	17	78	8	106	5	42	15	20	12
Palencia	65	15	44	5	41	4	40	1	24	11	4	4
Salamanca	84	27	59	13	46	9	47	4	38	18	12	9
Segovia	35	7	39	12	28	3	35	4	7	4	4	8
Soria	28	13	29	8	21	8	27	4	7	5	2	4
Valladolid	87	15	62	23	35	4	41	8	52	11	21	15
Zamora	46	10	42	3	35	7	41	-	11	3	1	3
CASTILLA-LA MANCHA	310	57	317	37	224	26	300	18	86	31	17	19
Albacete	67	12	66	11	57	9	62	9	10	3	4	2
Ciudad Real	45	13	72	3	33	6	70	2	12	7	2	1
Cuenca	27	7	31	1	19	3	31	1	8	4	-	-
Guadalajara	59	13	40	10	44	4	39	4	15	9	1	6
Toledo	112	12	108	12	71	4	98	2	41	8	10	10
CATALUÑA (1)	2.767	59	768	-	1.516	15	491	-	1.251	44	277	-
Barcelona	2.041	25	453	-	1.015	1	245	-	1.026	24	208	-
Girona	312	7	124	-	227	4	107	-	85	3	17	-
Lleida	199	15	105	-	140	5	78	-	59	10	27	-
Tarragona	215	12	86	-	134	5	61	-	81	7	25	-
COMUNIDAD VALENCIANA	782	35	488	-	497	18	378	-	285	17	110	-
Alicante	256	8	209	-	183	4	177	-	73	4	32	-
Castellón	107	9	79	-	79	5	67	-	28	4	12	-
Valencia	419	18	200	-	235	9	134	-	184	9	66	-
EXTREMADURA	177	44	200	19	122	27	176	9	55	17	24	10
Badajoz	94	21	106	12	58	12	87	5	36	9	19	7
Cáceres	83	23	94	7	64	15	89	4	19	8	5	3
GALICIA	508	57	831	-	329	17	693	-	179	40	138	-
A Coruña	168	21	304	-	96	7	243	-	72	14	61	-
Lugo	116	6	132	-	101	4	126	-	15	2	6	-
Ourense	100	12	99	-	78	3	91	-	22	9	8	-
Pontevedra	124	18	296	-	54	3	233	-	70	15	63	-
MADRID (Comunidad de)	1.351	47	501	498	728	6	275	229	623	41	226	269
MURCIA (Región de)	219	10	172	32	160	9	137	19	59	1	35	13
NAVARRA (Comunidad Foral de)	148	14	130	13	88	4	95	6	60	10	35	7
PAÍS VASCO	716	25	511	-	435	6	328	-	281	19	183	-
Álava	88	4	73	-	60	1	53	-	28	3	20	-
Guipúzcoa	238	9	199	-	128	2	129	-	110	7	70	-
Vizcaya	390	12	239	-	247	3	146	-	143	9	93	-
RIOJA (La)	73	10	38	6	46	4	29	2	27	6	9	4
CEUTA	7	-	3	1	6	-	1	-	1	-	2	1
MELILLA	4	-	6	-	4	-	6	-	-	-	-	-

(1) No se incluye información de los servicios complementarios en centros públicos de Educación Secundaria.

**2. NÚMERO DE CENTROS CON COMEDOR ESCOLAR,
POR TIPO DE CENTRO.**

SERVICIOS COMPLEMENTARIOS
CURSO 1997-98

	Total de Centros	Centros Educación Infantil	Centros Educación Primaria	Centros de E. Primaria y E. Secundaria Obligatoria	Centros E.S.O. y/o Bachillerat. y/o F.P.	Centros de E. Primaria, E.S.O. y Bachill./ F.P.	Centros Específicos Educación Especial
TOTAL GENERAL	9.578	1.230	2.885	3.023	846	1.184	410
ANDALUCÍA	623	26	58	250	186	64	39
Almería	24	-	-	-	20	-	4
Cádiz	28	-	-	-	16	8	4
Córdoba	53	7	2	4	23	8	9
Granada	136	11	13	70	22	13	7
Huelva	70	-	6	43	18	3	-
Jaén	37	-	-	-	28	6	3
Málaga	125	-	11	68	28	12	6
Sevilla	150	8	26	65	31	14	6
ARAGÓN	288	17	131	55	30	41	14
Huesca	73	3	34	20	14	1	1
Teruel	21	1	7	7	2	2	2
Zaragoza	194	13	90	28	14	38	11
ASTURIAS (Principado de)	233	9	91	86	7	29	11
BALEARES (Islas)	198	27	51	88	1	25	6
CANARIAS	435	18	118	239	16	28	16
Las Palmas	227	10	70	113	7	16	11
Santa Cruz de Tenerife	208	8	48	126	9	12	5
CANTABRIA	142	10	29	75	1	19	8
CASTILLA Y LEÓN	597	29	183	208	70	83	24
Ávila	29	-	6	15	5	1	2
Burgos	103	4	35	31	10	19	4
León	120	3	33	56	11	12	5
Palencia	65	2	38	10	9	5	1
Salamanca	84	4	8	40	15	13	4
Segovia	35	1	13	12	4	4	1
Soria	28	1	17	4	2	3	1
Valladolid	87	14	19	17	10	22	5
Zamora	46	-	14	23	4	4	1
CASTILLA-LA MANCHA	310	15	63	168	26	24	14
Albacete	67	5	8	47	4	-	3
Ciudad Real	45	-	24	8	5	5	3
Cuenca	27	-	5	11	7	3	1
Guadalajara	59	3	13	31	5	6	1
Toledo	112	7	13	71	5	10	6
CATALUÑA (1)	2.767	695	1.263	236	222	248	103
Barcelona	2.041	551	884	201	133	199	73
Girona	312	71	177	15	27	14	8
Lleida	199	32	103	6	35	13	10
Tarragona	215	41	99	14	27	22	12
COMUNIDAD VALENCIANA	782	43	47	522	19	107	44
Alicante	256	21	10	187	3	22	13
Castellón	107	4	14	72	5	5	7
Valencia	419	18	23	263	11	80	24
EXTREMADURA	177	15	34	82	11	20	15
Badajoz	94	12	16	38	7	8	13
Cáceres	83	3	18	44	4	12	2
GALICIA	508	22	70	295	25	68	28
A Coruña	168	16	15	86	7	32	12
Lugo	116	-	38	68	4	2	4
Ourense	100	2	4	77	5	10	2
Pontevedra	124	4	13	64	9	24	10
MADRID (Comunidad de)	1.351	235	284	485	31	260	56
MURCIA (Región de)	219	35	30	123	4	15	12
NAVARRA (Comunidad Foral de)	148	4	79	19	27	19	-
PAÍS VASCO	716	27	320	71	155	125	18
Álava	88	1	46	8	16	15	2
Guipúzcoa	238	11	90	26	54	48	9
Vizcaya	390	15	184	37	85	62	7
RIOJA (La)	73	2	31	14	15	9	2
CEUTA	7	1	1	5	-	-	-
MELILLA	4	-	2	2	-	-	-

(1) No se incluye información de los servicios complementarios en centros públicos de Educación Secundaria.

**3. NÚMERO DE CENTROS CON RESIDENCIA ESCOLAR,
POR TIPO DE CENTRO.**

SERVICIOS COMPLEMENTARIOS
CURSO 1997-98

	Total de Centros	Centros Educación Infantil	Centros Educación Primaria	Centros de E. Primaria y E. Secundaria Obligatoria	Centros E.S.O. y/o Bachillerat. y/o F.P.	Centros de E. Primaria, E.S.O. y Bachill./ F.P.	Centros Específicos Educación Especial	Escuelas Hogar
TOTAL GENERAL	700	3	32	76	255	147	121	66
ANDALUCÍA	91	-	10	14	37	20	10	-
Almería	8	-	-	-	5	-	3	-
Cádiz	10	-	-	-	5	4	1	-
Córdoba	9	-	1	-	7	1	-	-
Granada	25	-	5	-	5	6	3	-
Huelva	5	-	-	-	2	1	-	-
Jaén	7	-	-	-	2	5	-	-
Málaga	12	-	1	-	6	2	1	-
Sevilla	15	-	3	-	5	1	2	-
ARAGÓN	44	-	1	-	17	10	7	6
Huesca	10	-	-	1	6	-	1	2
Teruel	9	-	-	2	2	2	1	2
Zaragoza	25	-	1	-	9	8	5	2
ASTURIAS (Principado de)	20	-	-	1	6	3	3	7
BALEARES (Islas)	9	-	-	2	-	3	4	-
CANARIAS	23	-	2	5	12	-	3	-
Las Palmas	13	-	2	3	6	1	1	-
Santa Cruz de Tenerife	10	-	-	2	6	-	2	-
CANTABRIA	17	-	-	2	4	3	3	5
CASTILLA Y LEÓN	138	-	-	17	54	28	15	24
Ávila	11	-	-	4	3	1	2	1
Burgos	17	-	-	1	5	3	3	5
León	23	-	-	4	9	3	4	-
Palencia	15	-	-	3	8	2	1	1
Salamanca	27	-	-	2	14	7	1	3
Segovia	7	-	-	1	1	3	1	1
Soria	13	-	-	1	2	3	1	6
Valladolid	15	-	-	-	8	4	1	2
Zamora	10	-	-	1	4	2	1	2
CASTILLA-LA MANCHA	57	-	2	7	21	9	9	9
Albacete	12	-	-	3	3	-	2	4
Ciudad Real	13	-	2	3	6	-	2	-
Cuenca	7	-	-	-	3	2	1	1
Guadalajara	13	-	-	1	5	3	1	3
Toledo	12	-	-	-	4	4	3	1
CATALUÑA (1)	59	1	9	4	21	12	12	-
Barcelona	25	1	2	-	8	6	5	-
Girona	7	-	3	-	2	1	1	-
Lleida	15	-	3	-	6	3	2	-
Tarragona	12	-	1	-	5	2	4	-
COMUNIDAD VALENCIANA	35	-	1	-	9	8	9	-
Alicante	8	-	-	-	2	1	1	-
Castellón	9	-	1	-	2	1	3	-
Valencia	18	-	-	-	5	6	5	-
EXTREMADURA	44	-	1	-	14	8	9	11
Badajoz	21	-	-	-	7	2	8	4
Cáceres	23	-	1	1	7	6	1	7
GALICIA	57	-	2	3	18	21	13	-
A Coruña	21	-	-	-	5	10	6	-
Lugo	6	-	-	-	3	-	3	-
Ourense	12	-	1	-	5	5	1	-
Pontevedra	18	-	1	-	5	6	3	-
MADRID (Comunidad de)	47	2	1	-	11	15	12	-
MURCIA (Región de)	10	-	-	-	4	1	2	3
NAVARRA (Comunidad Foral de)	14	-	1	1	10	2	-	-
PAÍS VASCO	25	-	2	1	11	3	8	-
Álava	4	-	-	-	2	1	1	-
Guipúzcoa	9	-	-	-	5	1	3	-
Vizcaya	12	-	2	-	4	1	4	-
RIOJA (La)	10	-	-	-	6	-	2	1
CEUTA	-	-	-	-	-	-	-	-
MELILLA	-	-	-	-	-	-	-	-

(1) No se incluye información de los servicios complementarios en centros públicos de Educación Secundaria.

**4. NÚMERO DE CENTROS CON TRANSPORTE ESCOLAR,
POR TIPO DE CENTRO.**

SERVICIOS COMPLEMENTARIOS
CURSO 1997-98

	Total de Centros	Centros Educación Infantil	Centros Educación Primaria	Centros de E. Primaria y E. Secundaria Obligatoria	Centros E.S.O. y/o Bachillerat. y/o F.P.	Centros de E. Primaria, E.S.O. y Bachill/ F.P.	Centros Específicos Educación Especial
TOTAL GENERAL	6.065	132	1.550	2.043	1.332	634	374
ANDALUCÍA	442	13	52	195	92	48	42
Almería	9	-	-	-	5	-	4
Cádiz	21	-	-	-	10	7	4
Córdoba	31	6	1	1	9	5	9
Granada	100	5	7	68	4	9	7
Huelva	41	-	5	27	7	2	-
Jaén	29	-	-	-	20	6	3
Málaga	67	-	6	46	4	6	5
Sevilla	144	2	33	53	33	13	10
ARAGÓN	191	5	52	27	72	20	15
Huesca	67	2	26	15	22	-	2
Teruel	21	-	-	5	14	-	2
Zaragoza	103	3	26	7	36	20	11
ASTURIAS (Principado de)	259	5	94	67	55	27	11
BALEARES (Islas)	116	3	34	32	33	8	6
CANARIAS	460	4	123	222	70	23	18
Las Palmas	250	3	80	111	30	15	11
Santa Cruz de Tenerife	210	1	43	111	40	8	7
CANTABRIA	140	3	24	70	26	10	7
CASTILLA Y LEÓN	492	7	148	132	151	33	21
Ávila	24	-	4	8	10	-	2
Burgos	67	-	28	13	18	4	4
León	126	3	34	38	38	8	5
Palencia	44	2	24	3	14	-	1
Salamanca	59	-	7	24	18	7	3
Segovia	39	-	9	13	14	2	1
Soria	29	-	14	2	11	1	1
Valladolid	62	2	16	14	17	10	3
Zamora	42	-	12	17	11	1	1
CASTILLA-LA MANCHA	317	1	60	133	102	5	16
Albacete	66	-	5	39	18	-	4
Ciudad Real	72	-	27	11	29	1	4
Cuenca	31	-	4	8	18	-	1
Guadalajara	40	1	9	17	12	-	1
Toledo	108	-	15	58	25	4	6
CATALUÑA (1)	768	17	340	71	160	96	84
Barcelona	453	14	167	53	85	74	60
Girona	124	2	80	5	23	6	8
Lleida	105	1	54	4	31	10	5
Tarragona	86	-	39	9	21	6	11
COMUNIDAD VALENCIANA	488	15	41	282	67	43	40
Alicante	209	6	18	165	26	11	13
Castellón	79	1	10	51	8	2	7
Valencia	200	8	13	96	33	30	20
EXTREMADURA	200	1	27	74	74	10	14
Badajoz	106	1	8	33	46	6	12
Cáceres	94	-	19	41	28	4	2
GALICIA	831	21	167	448	118	51	26
A Coruña	304	12	66	139	47	30	10
Lugo	132	-	42	63	23	1	3
Ourense	99	-	5	81	11	1	1
Pontevedra	296	9	54	165	37	19	12
MADRID (Comunidad de)	501	16	86	145	77	134	43
MURCIA (Región de)	172	6	22	78	43	11	12
NAVARRA (Comunidad Foral de)	130	3	57	14	42	14	-
PAÍS VASCO	511	11	213	44	129	98	16
Álava	73	-	37	5	17	12	2
Guipúzcoa	199	4	80	18	52	37	8
Vizcaya	239	7	96	21	60	49	6
RIOJA (La)	38	-	9	6	18	3	2
CEUTA	3	1	-	1	-	-	1
MELILLA	6	-	1	2	3	-	-

(1) No se incluye información de los servicios complementarios en centros públicos de Educación Secundaria.

**5. ALUMNADO USUARIO DE COMEDOR ESCOLAR, POR ENSEÑANZA.
TODOS LOS CENTROS.**

SERVICIOS COMPLEMENTARIOS
CURSO 1997-98

	TOTAL	Educación Infantil	E. Primaria	Educación Secundaria Obligatoria	Bachilleratos (1)	Formación Profesional (2)	Educación Especial	No desagregado por enseñanza
TOTAL GENERAL	1.121.723	255.597	517.534	170.139	49.628	15.074	21.370	92.381
ANDALUCÍA	95.525	3.144	92.381
Almería	12.820	175	12.645
Cádiz	3.555	734	2.821
Córdoba	16.436	341	16.095
Granada	14.183	272	13.911
Huelva	7.065	85	6.980
Jaén	5.686	137	5.549
Málaga	20.648	511	20.137
Sevilla	15.132	889	14.243
ARAGÓN	30.856	7.296	15.926	4.153	1.291	1.561	629	-
Huesca	5.448	1.299	2.701	852	139	410	47	-
Teruel	1.038	186	495	179	7	107	64	-
Zaragoza	24.370	5.811	12.730	3.122	1.145	1.044	518	-
ASTURIAS (Principado de)	23.713	4.458	13.751	3.490	1.255	160	599	-
BALEARES (Islas)	19.594	5.091	10.857	2.459	767	47	373	-
CANARIAS	57.859	12.650	33.013	10.070	1.218	7.549	744	-
Las Palmas	29.058	6.746	16.155	4.571	1.086	66	434	-
Santa Cruz de Tenerife	28.801	5.904	16.858	5.499	132	98	310	-
CANTABRIA	10.561	1.781	5.955	2.081	350	132	262	-
CASTILLA Y LEÓN	45.172	8.707	22.546	9.825	1.844	1.358	892	-
Ávila	2.442	317	1.041	830	52	119	83	-
Burgos	7.932	1.879	4.106	1.357	285	213	92	-
León	9.482	1.733	4.992	2.124	273	222	138	-
Palencia	4.815	1.056	2.797	624	148	158	32	-
Salamanca	5.479	777	2.221	1.621	408	246	206	-
Segovia	2.584	485	1.360	526	60	104	49	-
Soria	2.320	661	1.375	129	18	111	26	-
Valladolid	5.562	1.250	2.545	924	493	166	184	-
Zamora	4.556	549	2.109	1.690	107	19	82	-
CASTILLA-LA MANCHA	22.595	4.598	11.038	4.763	937	510	749	-
Albacete	3.158	574	1.499	822	78	32	153	-
Ciudad Real	2.724	613	1.301	343	30	196	241	-
Cuenca	1.647	278	793	393	87	50	46	-
Guadalajara	5.708	1.262	2.739	1.213	404	50	40	-
Toledo	9.358	1.871	4.706	1.992	338	182	269	-
CATALUÑA	260.748	82.949	118.374	37.696	11.796	4.982	4.951	-
Barcelona	199.101	65.993	93.190	25.812	9.047	1.229	3.830	-
Girona	25.606	7.589	10.816	5.335	1.020	487	359	-
Lleida	16.363	4.312	6.422	3.384	1.024	973	248	-
Tarragona	19.678	5.055	7.946	3.165	705	2.293	514	-
COMUNIDAD VALENCIANA	94.892	19.476	52.597	16.800	2.781	1.241	1.997	-
Alicante	35.459	7.277	20.488	6.830	238	181	445	-
Castellón	10.514	2.298	5.832	1.509	497	90	288	-
Valencia	48.919	9.901	26.277	8.461	2.046	970	1.264	-
EXTREMADURA	11.427	1.588	5.843	2.366	656	420	554	-
Badajoz	6.851	1.136	3.611	965	421	265	453	-
Cáceres	4.576	452	2.232	1.401	235	155	101	-
GALICIA	70.966	8.290	38.162	17.661	4.312	1.335	1.206	-
A Coruña	27.843	2.828	13.997	7.549	2.365	432	672	-
Lugo	15.063	2.138	9.221	3.385	176	27	116	-
Ourense	11.441	1.419	6.198	2.971	452	301	100	-
Pontevedra	16.619	1.905	8.746	3.756	1.319	575	318	-
MADRID (Comunidad de)	237.660	65.306	121.410	3.538	15.854	1.826	3.711	-
MURCIA (Región de)	22.490	5.571	12.190	3.538	387	79	725	-
NAVARRA (Comunidad Foral de)	15.618	4.561	7.532	3.044	397	73	11	-
PAÍS VASCO	94.564	21.734	44.115	21.616	5.425	982	692	-
Álava	6.533	1.393	3.103	1.556	201	142	138	-
Guipúzcoa	25.024	6.243	11.628	5.463	1.232	257	201	-
Vizcaya	63.007	14.098	29.384	14.597	3.992	583	353	-
RIOJA (La)	5.520	1.489	2.530	817	358	204	122	-
CEUTA	713	50	549	114	-	-	-	-
MELILLA	1.250	2	1.146	93	-	-	9	-

(1) Incluye el alumnado de B.U.P. y C.O.U., Bachillerato LOGSE y Bachillerato Experimental.

(2) Incluye el alumnado de Formación Profesional, Ciclos Formativos/Módulos Profesionales y Garantía Social.

**6. ALUMNADO USUARIO DE COMEDOR ESCOLAR, POR ENSEÑANZA.
CENTROS PÚBLICOS.**

SERVICIOS COMPLEMENTARIOS
CURSO 1997-98

	TOTAL	Educación Infantil	E. Primaria	Educación Secundaria Obligatoria	Bachilleratos (1)	Formación Profesional (2)	Educación Especial	No desagregado por enseñanza
TOTAL GENERAL	600.853	143.769	289.464	85.648	2.655	8.828	10.165	60.324
ANDALUCÍA	61.274	950	60.324
Almería	10.744	137	10.607
Cádiz	1.987	385	1.602
Córdoba	11.706	44	11.662
Granada	8.062	-	8.062
Huelva	6.256	65	6.191
Jaén	4.388	40	4.348
Málaga	11.529	256	11.273
Sevilla	6.602	23	6.579
ARAGÓN	15.439	4.276	8.624	1.132	130	1.025	252	-
Huesca	4.260	969	2.232	705	103	204	47	-
Teruel	749	129	367	130	-	59	64	-
Zaragoza	10.430	3.178	6.025	297	27	762	141	-
ASTURIAS (Principado de)	14.535	2.898	9.304	1.834	73	120	306	-
BALEARES (Islas)	6.788	2.244	4.047	488	-	-	9	-
CANARIAS	39.976	8.351	23.877	6.982	39	163	564	-
Las Palmas	18.631	4.337	10.972	2.916	1	65	340	-
Santa Cruz de Tenerife	21.345	4.014	12.905	4.066	38	98	224	-
CANTABRIA	5.014	938	3.074	886	2	7	107	-
CASTILLA Y LEÓN	30.212	5.709	16.011	7.153	280	584	475	-
Ávila	1.512	196	742	546	-	27	1	-
Burgos	5.407	1.273	2.878	996	143	45	72	-
León	6.123	950	3.586	1.455	20	14	98	-
Palencia	3.571	753	2.352	305	3	126	32	-
Salamanca	3.743	527	1.650	1.383	18	50	115	-
Segovia	1.836	341	947	388	7	104	49	-
Soria	1.905	569	1.157	76	10	67	26	-
Valladolid	2.120	657	930	401	-	132	-	-
Zamora	3.995	443	1.769	1.603	79	19	82	-
CASTILLA-LA MANCHA	15.250	2.921	7.902	3.487	226	167	547	-
Albacete	2.803	489	1.309	769	54	32	150	-
Ciudad Real	2.037	516	1.137	178	20	30	156	-
Cuenca	898	109	402	297	32	12	46	-
Guadalajara	4.102	858	2.188	940	70	6	40	-
Toledo	5.410	949	2.866	1.303	50	87	155	-
CATALUÑA	122.497	43.175	58.289	15.083	806	3.261	1.883	-
Barcelona	83.014	32.402	41.402	7.695	247	5	1.263	-
Girona	16.702	5.003	7.513	3.308	210	415	253	-
Lleida	10.616	2.787	4.360	2.303	252	747	167	-
Tarragona	12.165	2.983	5.014	1.777	97	2.094	200	-
COMUNIDAD VALENCIANA	54.877	12.075	31.343	8.971	341	752	1.395	-
Alicante	24.128	4.899	14.240	4.595	-	-	394	-
Castellón	7.900	1.958	4.572	1.020	42	70	238	-
Valencia	22.849	5.218	12.531	3.356	299	682	763	-
EXTREMADURA	8.521	1.087	4.671	1.990	176	321	276	-
Badajoz	4.640	757	2.819	723	-	166	175	-
Cáceres	3.881	330	1.852	1.267	176	155	101	-
GALICIA	51.105	5.441	29.717	14.140	210	831	766	-
A Coruña	17.747	1.333	9.747	5.921	44	255	447	-
Lugo	13.576	1.932	8.443	3.008	50	27	116	-
Ourense	9.753	1.183	5.452	2.675	67	276	100	-
Pontevedra	10.029	993	6.075	2.536	49	273	103	-
MADRID (Comunidad de)	102.521	35.915	55.145	8.767	22	930	1.742	-
MURCIA (Región de)	16.885	3.877	9.567	2.743	2	79	617	-
NAVARRA (Comunidad Foral de)	7.455	2.338	3.640	1.303	104	67	3	-
PAÍS VASCO	43.117	11.517	20.738	10.013	219	461	169	-
Álava	3.738	794	1.731	914	96	116	87	-
Guipúzcoa	12.237	3.407	5.955	2.779	38	42	16	-
Vizcaya	27.142	7.316	13.052	6.320	85	303	66	-
RIOJA (La)	3.428	959	1.820	469	25	60	95	-
CEUTA	709	46	549	114	-	-	-	-
MELILLA	1.250	-	1.146	93	-	-	9	-

(1) Incluye el alumnado de B.U.P. y C.O.U., Bachillerato LOGSE y Bachillerato Experimental.

(2) Incluye el alumnado de Formación Profesional, Ciclos Formativos/Módulos Profesionales y Garantía Social.

**7. ALUMNADO USUARIO DE RESIDENCIA ESCOLAR, POR ENSEÑANZA.
TODOS LOS CENTROS.**

SERVICIOS COMPLEMENTARIOS
CURSO 1997-98

	TOTAL	Educación Infantil	E. Primaria	Educación Secundaria Obligatoria	Bachilleratos (1)	Formación Profesional (2)	Educación Especial	No desagregado por enseñanza
TOTAL GENERAL	40.137	476	3.603	8.804	7.062	9.640	3.049	7.503
ANDALUCÍA	7.944	441	7.503
Almería	1.176	39	1.137
Cádiz	581	-	-	14	567
Córdoba	983	-	983
Granada	1.705	152	1.553
Huelva	200	27	173
Jaén	762	-	762
Málaga	1.773	30	1.743
Sevilla	764	179	762
ARAGÓN	2.354	6	80	414	274	1.456	124	1.743
Huesca	485	3	15	95	104	244	24	585
Teruel	286	-	23	143	13	94	13	-
Zaragoza	1.583	3	42	176	157	1.118	87	-
ASTURIAS (Principado de)	1.200	8	136	602	176	215	63	-
BALEARES (Islas)	251	-	29	151	21	-	50	-
CANARIAS	869	87	235	271	94	107	75	-
Las Palmas	573	85	201	197	16	54	20	-
Santa Cruz de Tenerife	296	2	34	74	78	53	55	-
CANTABRIA	670	1	155	296	47	97	74	-
CASTILLA Y LEÓN	7.613	38	810	2.760	2.470	1.148	387	-
Ávila	539	-	112	208	42	112	65	-
Burgos	706	4	151	178	148	165	60	-
León	1.097	-	112	497	220	183	85	-
Palencia	554	-	24	255	134	121	20	-
Salamanca	2.411	19	279	817	1.004	233	59	-
Segovia	173	5	32	36	48	30	22	-
Soria	412	-	27	166	118	75	26	-
Valladolid	567	6	34	163	211	142	11	-
Zamora	1.154	4	39	440	545	87	39	-
CASTILLA-LA MANCHA	2.881	11	245	1.030	885	447	263	-
Albacete	421	-	43	181	54	32	111	-
Ciudad Real	500	11	96	182	29	123	59	-
Cuenca	497	-	19	287	114	55	22	-
Guadalajara	690	-	40	144	424	67	15	-
Toledo	773	-	47	236	264	170	56	-
CATALUÑA	2.321	48	180	328	298	1.290	177	-
Barcelona	977	35	90	161	194	382	115	-
Girona	232	9	37	52	43	60	31	-
Lleida	386	4	43	56	15	262	6	-
Tarragona	726	-	10	59	46	586	25	-
COMUNIDAD VALENCIANA	3.101	4	309	346	197	2.064	181	-
Alicante	437	4	95	91	-	247	-	-
Castellón	323	-	98	118	78	-	29	-
Valencia	2.341	-	116	137	119	1.817	152	-
EXTREMADURA	3.011	45	534	1.292	622	332	186	-
Badajoz	906	6	100	139	308	227	126	-
Cáceres	2.105	39	434	1.153	314	105	60	-
GALICIA	2.622	8	185	466	892	652	419	-
A Coruña	1.092	-	14	191	380	207	300	-
Lugo	200	5	11	28	85	22	49	-
Ourense	662	3	78	144	291	118	28	-
Pontevedra	668	-	82	103	136	305	42	-
MADRID (Comunidad de)	3.613	213	559	358	684	1.417	382	-
MURCIA (Región de)	287	-	52	46	57	75	57	-
NAVARRA (Comunidad Foral de)	461	-	42	223	86	110	-	-
PAÍS VASCO	482	-	24	93	150	88	127	-
Álava	140	-	-	59	25	6	50	-
Guipúzcoa	107	-	-	-	17	53	37	-
Vizcaya	235	-	24	34	108	29	40	-
RIOJA (La)	457	7	28	128	109	142	43	-
CEUTA	-	-	-	-	-	-	-	-
MELILLA	-	-	-	-	-	-	-	-

(1) Incluye el alumnado de B.U.P. y C.O.U., Bachillerato LOGSE y Bachillerato Experimental.

(2) Incluye el alumnado de Formación Profesional, Ciclos Formativos/Módulos Profesionales y Garantía Social.

**8. ALUMNADO USUARIO DE RESIDENCIA ESCOLAR, POR ENSEÑANZA.
CENTROS PÚBLICOS.**

SERVICIOS COMPLEMENTARIOS
CURSO 1997-98

	TOTAL	Educación Infantil	E. Primaria	Educación Secundaria Obligatoria	Bachilleratos (1)	Formación Profesional (2)	Educación Especial	No desagregado por enseñanza
TOTAL GENERAL	19.617	190	2.210	4.796	1.344	5.941	1.492	3.644
ANDALUCÍA	3.692	48	3.644
Almería	901	36	865
Cádiz	392	-	-	7	385
Córdoba	477	-	477
Granada	498	-	498
Huelva	92	-	-	92
Jaén	248	-	-	248
Málaga	786	-	-	786
Sevilla	298	5	293
ARAGÓN	1.302	6	52	209	110	888	37	-
Huesca	259	3	10	56	86	80	24	-
Teruel	179	-	23	90	-	53	13	-
Zaragoza	864	3	19	63	24	755	-	-
ASTURIAS (Principado de)	828	7	89	434	115	174	9	-
BALEARES (Islas)	115	-	-	115	-	-	-	-
CANARIAS	799	87	225	251	54	107	75	-
Las Palmas	570	85	201	194	16	54	20	-
Santa Cruz de Tenerife	229	2	24	57	38	53	55	-
CANTABRIA	389	-	131	215	3	10	30	-
CASTILLA Y LEÓN	3.220	13	419	1.385	589	522	292	-
Ávila	82	-	62	-	-	20	-	-
Burgos	251	4	121	51	3	24	48	-
León	373	-	46	203	26	20	78	-
Palencia	163	-	5	23	3	112	20	-
Salamanca	708	-	101	506	-	42	59	-
Segovia	93	5	28	8	-	30	22	-
Soria	295	-	24	138	32	75	26	-
Valladolid	152	-	-	28	-	124	-	-
Zamora	1.103	4	32	428	525	75	39	-
CASTILLA-LA MANCHA	1.369	11	209	593	156	178	222	-
Albacete	388	-	43	148	54	32	111	-
Ciudad Real	293	11	93	97	29	16	47	-
Cuenca	271	-	17	188	32	12	22	-
Guadalajara	160	-	25	67	22	31	15	-
Toledo	257	-	31	93	19	87	27	-
CATALUÑA	664	11	46	19	-	564	24	-
Barcelona	6	-	-	-	-	-	6	-
Girona	111	8	24	19	-	60	-	-
Lleida	124	3	22	-	-	99	-	-
Tarragona	423	-	-	-	-	405	18	-
COMUNIDAD VALENCIANA	2.433	-	264	238	22	1.789	120	-
Alicante	234	-	66	84	-	84	-	-
Castellón	230	-	98	94	22	-	16	-
Valencia	1.969	-	100	60	-	1.705	104	-
EXTREMADURA	2.292	45	521	1.154	175	233	164	-
Badajoz	422	6	94	90	-	128	104	-
Cáceres	1.870	39	427	1.064	175	105	60	-
GALICIA	844	5	38	63	24	383	331	-
A Coruña	349	-	11	25	12	47	254	-
Lugo	87	5	11	-	-	22	49	-
Ourense	141	-	-	-	12	101	28	-
Pontevedra	267	-	16	38	-	213	-	-
MADRID (Comunidad de)	1.155	3	139	54	21	888	50	-
MURCIA (Región de)	222	-	52	36	2	75	57	-
NAVARRA (Comunidad Foral de)	78	-	-	2	29	47	-	-
PAÍS VASCO	86	-	19	-	19	48	-	-
Álava	15	-	-	-	9	6	-	-
Guipúzcoa	33	-	-	-	10	23	-	-
Vizcaya	38	-	19	-	-	19	-	-
RIOJA (La)	129	2	6	28	25	35	33	-
CEUTA	-	-	-	-	-	-	-	-
MELILLA	-	-	-	-	-	-	-	-

(1) Incluye el alumnado de B.U.P. y C.O.U., Bachillerato LOGSE y Bachillerato Experimental.

(2) Incluye el alumnado de Formación Profesional, Ciclos Formativos/Módulos Profesionales y Garantía Social.

**9. ALUMNADO USUARIO DE TRANSPORTE ESCOLAR, POR ENSEÑANZA.
TODOS LOS CENTROS.**

SERVICIOS COMPLEMENTARIOS
CURSO 1997-98

	TOTAL	Educación Infantil	E. Primaria	Educación Secundaria Obligatoria	Bachilleratos (1)	Formación Profesional (2)	Educación Especial	No desagregado por enseñanza
TOTAL GENERAL	704.234	68.491	240.307	223.293	67.811	29.692	16.389	58.251
ANDALUCÍA	60.826	2.575	58.251
Almería	8.331	166	8.165
Cádiz	2.669	667	2.002
Córdoba	7.399	302	7.097
Granada	6.886	135	6.751
Huelva	2.717	62	2.655
Jaén	4.911	116	4.795
Málaga	15.433	312	15.121
Sevilla	12.480	815	11.665
ARAGÓN	22.764	1.946	6.039	10.254	3.240	771	514	-
Huesca	4.516	280	725	2.546	673	267	25	-
Teruel	2.243	5	25	1.359	578	243	33	-
Zaragoza	16.005	1.661	5.289	6.349	1.989	261	456	-
ASTURIAS (Principado de)	39.271	3.924	13.518	14.839	4.817	1.648	525	-
BALEARES (Islas)	12.473	740	4.909	5.670	751	156	247	-
CANARIAS	42.778	5.211	19.576	14.889	1.751	516	835	-
Las Palmas	22.610	2.954	10.343	7.157	1.591	135	430	-
Santa Cruz de Tenerife	20.168	2.257	9.233	7.732	160	381	405	-
CANTABRIA	20.108	2.050	8.098	7.237	1.691	845	187	-
CASTILLA Y LEÓN	48.093	3.902	13.805	24.007	4.810	949	620	-
Ávila	1.840	46	246	1.349	114	56	29	-
Burgos	5.051	613	1.718	2.091	457	87	85	-
León	13.114	825	3.378	7.093	1.418	294	106	-
Palencia	3.783	385	1.290	1.821	86	169	32	-
Salamanca	5.352	409	1.245	3.205	271	93	129	-
Segovia	3.489	213	741	1.923	496	60	56	-
Soria	1.213	89	326	577	172	28	21	-
Valladolid	8.617	924	2.907	3.182	1.381	108	115	-
Zamora	5.634	398	1.954	2.766	415	54	47	-
CASTILLA-LA MANCHA	23.606	1.184	3.729	13.105	2.606	2.290	692	-
Albacete	4.214	149	677	2.539	521	130	198	-
Ciudad Real	4.666	206	637	2.708	450	464	201	-
Cuenca	2.285	35	243	1.467	350	165	25	-
Guadalajara	2.414	196	539	1.404	214	21	40	-
Toledo	10.027	598	1.633	4.987	1.071	1.510	228	-
CATALUÑA	64.970	9.580	21.903	22.337	4.972	2.860	3.318	-
Barcelona	40.020	6.440	14.799	12.740	2.540	1.076	2.425	-
Girona	9.919	1.370	3.059	4.205	802	126	357	-
Lleida	8.796	1.075	2.280	2.941	1.054	1.326	120	-
Tarragona	6.235	695	1.765	2.451	576	332	416	-
COMUNIDAD VALENCIANA	42.749	3.678	15.904	10.616	5.524	5.307	1.720	-
Alicante	20.184	1.912	8.584	4.803	3.084	1.361	440	-
Castellón	3.644	203	1.427	1.251	427	82	254	-
Valencia	18.921	1.563	5.893	4.562	2.013	3.864	1.026	-
EXTREMADURA	20.040	556	2.924	10.722	3.969	1.530	339	-
Badajoz	12.149	245	1.351	6.092	3.123	1.034	304	-
Cáceres	7.891	311	1.573	4.630	846	496	35	-
GALICIA	136.852	11.735	66.398	39.252	12.244	6.356	867	-
A Coruña	58.835	4.669	27.421	16.919	6.501	2.834	491	-
Lugo	16.378	1.924	8.614	4.815	172	802	51	-
Ourense	11.757	1.283	6.325	3.272	311	535	31	-
Pontevedra	49.882	3.859	24.038	14.246	5.260	2.185	294	-
MADRID (Comunidad de)	52.406	6.354	21.695	14.120	7.372	462	2.403	-
MURCIA (Región de)	19.748	1.239	6.973	7.841	1.183	1.852	660	-
NAVARRA (Comunidad Foral de)	19.184	2.464	5.272	7.681	2.330	1.435	2	-
PAÍS VASCO	73.978	13.748	29.136	18.584	9.480	2.292	738	-
Álava	8.859	1.651	3.278	2.262	1.167	351	150	-
Guipúzcoa	24.548	4.955	9.531	6.188	3.112	582	180	-
Vizcaya	40.571	7.142	16.327	10.134	5.201	1.359	408	-
RIOJA (La)	3.599	141	328	1.561	1.071	423	75	-
CEUTA	172	39	56	14	-	-	63	-
MELILLA	617	-	44	564	-	-	9	-

(1) Incluye el alumnado de B.U.P. y C.O.U., Bachillerato LOGSE y Bachillerato Experimental.

(2) Incluye el alumnado de Formación Profesional, Ciclos Formativos/Módulos Profesionales y Garantía Social.

**10. ALUMNADO USUARIO DE TRANSPORTE ESCOLAR, POR ENSEÑANZA.
CENTROS PÚBLICOS.**

SERVICIOS COMPLEMENTARIOS
CURSO 1997-98

	TOTAL	Educación Infantil	E. Primaria	Educación Secundaria Obligatoria	Bachilleratos (1)	Formación Profesional (2)	Educación Especial	No desagregado por enseñanza
TOTAL GENERAL	461.115	33.384	143.374	179.835	33.984	24.526	8.714	37.298
ANDALUCÍA	38.282	984	37.298
Almería	6.863	139	6.724
Cádiz	1.506	369	1.137
Córdoba	3.990	35	3.955
Granada	3.762	-	3.762
Huelva	1.978	43	1.935
Jaén	3.784	40	3.744
Málaga	8.757	246	8.511
Sevilla	7.642	112	7530
ARAGÓN	12.296	370	1.227	7.981	1.905	627	186	-
Huesca	4.002	152	545	2.461	673	162	9	-
Teruel	2.243	5	25	1.359	578	243	33	-
Zaragoza	6.051	213	657	4.161	654	222	144	-
ASTURIAS (Principado de)	26.859	2.171	7.779	12.293	2.702	1.613	301	-
BALEARES (Islas)	8.957	118	2.909	5.264	524	133	9	-
CANARIAS	31.566	3.150	14.118	12.610	584	516	588	-
Las Palmas	15.431	1.710	6.884	5.909	459	135	334	-
Santa Cruz de Tenerife	16.135	1.440	7.234	6.701	125	381	254	-
CANTABRIA	15.989	1.461	5.956	6.319	1.458	714	81	-
CASTILLA Y LEÓN	37.593	2.195	9.115	22.306	2.919	713	345	-
Ávila	1.767	46	246	1.304	114	56	1	-
Burgos	4.416	515	1.344	1.987	415	87	68	-
León	10.708	484	2.394	6.668	851	238	73	-
Palencia	3.490	246	1.290	1.788	86	48	32	-
Salamanca	4.216	177	703	3.098	157	34	47	-
Segovia	3.294	170	595	1.920	493	60	56	-
Soria	1.187	82	307	577	172	28	21	-
Valladolid	3.537	152	514	2.294	469	108	-	-
Zamora	4.978	323	1.722	2.670	162	54	47	-
CASTILLA-LA MANCHA	21.852	907	3.164	12.933	2.401	1.960	487	-
Albacete	3.975	143	643	2.529	371	130	159	-
Ciudad Real	4.492	176	592	2.694	450	464	116	-
Cuenca	2.285	35	243	1.467	350	165	25	-
Guadalajara	2.374	156	539	1.404	214	21	40	-
Toledo	8.726	397	1.147	4.839	1.016	1.180	147	-
CATALUÑA	36.487	4.826	10.016	16.073	1.660	2.249	1.663	-
Barcelona	19.470	2.879	5.630	8.661	540	586	1.174	-
Girona	7.235	892	2.157	3.402	459	74	251	-
Lleida	5.703	637	1.257	2.144	348	1.257	60	-
Tarragona	4.079	418	972	1.866	313	332	178	-
COMUNIDAD VALENCIANA	26.576	1.535	8.762	7.526	3.480	4.022	1.251	-
Alicante	14.400	1.010	5.838	3.635	2.362	1.166	389	-
Castellón	2.283	160	831	960	38	82	212	-
Valencia	9.893	365	2.093	2.931	1.080	2.774	650	-
EXTREMADURA	17.665	173	2.005	10.263	3.565	1.530	129	-
Badajoz	10.301	60	677	5.681	2.755	1.034	94	-
Cáceres	7.364	113	1.328	4.582	810	496	35	-
GALICIA	111.154	8.449	54.892	34.691	6.960	5.676	486	-
A Coruña	45.165	2.747	21.163	14.605	3.531	2.789	330	-
Lugo	15.719	1.833	8.218	4.663	152	802	51	-
Ourense	10.985	1.179	5.930	3.114	196	535	31	-
Pontevedra	39.285	2.690	19.581	12.309	3.081	1.550	74	-
MADRID (Comunidad de)	16.822	788	5.556	8.296	512	316	1.354	-
MURCIA (Región de)	15.654	513	5.261	7.025	573	1.732	550	-
NAVARRA (Comunidad Foral de)	12.390	1.060	2.198	5.880	1.834	1.416	2	-
PAÍS VASCO	27.550	5.609	10.219	8.449	2.219	886	168	-
Álava	5.054	883	1.651	1.349	745	328	98	-
Guipúzcoa	12.362	2.431	4.556	3.683	1.146	513	33	-
Vizcaya	10.134	2.295	4.012	3.417	328	45	37	-
RIOJA (La)	2.743	59	153	1.362	688	423	58	-
CEUTA	63	-	-	-	-	-	63	-
MELILLA	617	-	44	564	-	-	9	-

(1) Incluye el alumnado de B.U.P. y C.O.U., Bachillerato LOGSE y Bachillerato Experimental.

(2) Incluye el alumnado de Formación Profesional, Ciclos Formativos/Módulos Profesionales y Garantía Social.

11. ALUMNADO USUARIO DEL SERVICIO DE APERTURA ANTES DEL HORARIO ESCOLAR, POR ENSEÑANZA. TODOS LOS CENTROS.

SERVICIOS COMPLEMENTARIOS
CURSO 1997-98

	TOTAL	Educación Infantil	Educación Primaria	Educación Secundaria Obligatoria	Educación Especial
TOTAL GENERAL (*)	29.030	13.455	9.340	6.234	1
ANDALUCÍA
Almería	-	..
Cádiz	-	..
Córdoba	-	..
Granada	-	..
Huelva	-	..
Jaén	-	..
Málaga	-	..
Sevilla	-	..
ARAGÓN	1.678	401	279	998	-
Huesca	1.150	120	158	872	-
Teruel	91	23	62	6	-
Zaragoza	437	258	59	120	-
ASTURIAS (Principado de)	334	156	118	60	-
BALEARES (Islas)	906	592	223	91	-
CANARIAS	2.560	761	1.235	564	-
Las Palmas	1.991	676	924	391	-
Santa Cruz de Tenerife	569	85	311	173	-
CANTABRIA	732	205	359	168	-
CASTILLA Y LEÓN	3.536	865	1.229	1.441	1
Ávila	122	1	33	87	1
Burgos	169	57	80	32	-
León	864	205	195	464	-
Palencia	82	23	2	57	-
Salamanca	498	120	235	143	-
Segovia	390	90	79	221	-
Soria	148	64	63	21	-
Valladolid	1.238	305	523	410	-
Zamora	25	-	19	6	-
CASTILLA-LA MANCHA	1.738	489	415	834	-
Albacete	407	42	27	338	-
Ciudad Real	241	24	156	61	-
Cuenca	-	-	-	-	-
Guadalajara	411	112	159	140	-
Toledo	679	311	73	295	-
CATALUÑA	-	-	-	-	-
Barcelona	-	-	-	-	-
Girona	-	-	-	-	-
Lleida	-	-	-	-	-
Tarragona	-	-	-	-	-
COMUNIDAD VALENCIANA	-	-	-	-	-
Alicante	-	-	-	-	-
Castellón	-	-	-	-	-
Valencia	-	-	-	-	-
EXTREMADURA	1.044	140	115	789	-
Badajoz	626	114	26	486	-
Cáceres	418	26	89	303	-
GALICIA	-	-	-	-	-
A Coruña	-	-	-	-	-
Lugo	-	-	-	-	-
Ourense	-	-	-	-	-
Pontevedra	-	-	-	-	-
MADRID (Comunidad de)	14.773	8.914	5.122	737	-
MURCIA (Región de)	1.057	605	152	300	-
NAVARRA (Comunidad Foral de)	470	288	70	112	-
PAÍS VASCO	-	-	-	-	-
Álava	-	-	-	-	-
Guipúzcoa	-	-	-	-	-
Vizcaya	-	-	-	-	-
RIOJA (La)	199	36	23	-	140
CEUTA	3	3	-	-	-
MELILLA	-	-	-	-	-

(*) La cifra del Total General no corresponde al Total Nacional, ya que faltan los datos de la Comunidad de Andalucía.

12. ALUMNADO USUARIO DEL SERVICIO DE APERTURA ANTES DEL HORARIO ESCOLAR, POR ENSEÑANZA. CENTROS PÚBLICOS.

SERVICIOS COMPLEMENTARIOS
CURSO 1997-98

	TOTAL	Educación Infantil	Educación Primaria	Educación Secundaria Obligatoria	Educación Especial
TOTAL GENERAL (*)	14.531	6.285	3.700	4.545	1
ANDALUCÍA
Almería
Cádiz	-	..
Córdoba	-	..
Granada	-	..
Huelva	-	..
Jaén	-	..
Málaga	-	..
Sevilla	-	..
ARAGÓN	1.272	80	201	991	-
Huesca	1.075	61	142	872	-
Teruel	66	13	47	6	-
Zaragoza	131	6	12	113	-
ASTURIAS (Principado de)	92	79	8	5	-
BALEARES (Islas)	380	269	57	54	-
CANARIAS	2.101	434	1.115	552	-
Las Palmas	1.560	365	804	391	-
Santa Cruz de Tenerife	541	69	311	161	-
CANTABRIA	219	96	71	52	-
CASTILLA Y LEÓN	1.372	150	361	860	1
Ávila	77	1	20	55	1
Burgos	60	-	60	-	-
León	473	15	78	380	-
Palencia	5	3	2	-	-
Salamanca	92	6	54	32	-
Segovia	309	23	65	221	-
Soria	93	37	35	21	-
Valladolid	250	65	34	151	-
Zamora	13	-	13	-	-
CASTILLA-LA MANCHA	1.159	119	278	762	-
Albacete	380	32	27	321	-
Ciudad Real	140	14	104	22	-
Cuenca	-	-	-	-	-
Guadalajara	337	71	129	137	-
Toledo	302	2	18	282	-
CATALUÑA	-	-	-	-	-
Barcelona	-	-	-	-	-
Girona	-	-	-	-	-
Lleida	-	-	-	-	-
Tarragona	-	-	-	-	-
COMUNIDAD VALENCIANA	-	-	-	-	-
Alicante	-	-	-	-	-
Castellón	-	-	-	-	-
Valencia	-	-	-	-	-
EXTREMADURA	960	74	115	771	-
Badajoz	586	74	26	486	-
Cáceres	374	-	89	285	-
GALICIA	-	-	-	-	-
A Coruña	-	-	-	-	-
Lugo	-	-	-	-	-
Ourense	-	-	-	-	-
Pontevedra	-	-	-	-	-
MADRID (Comunidad de)	6.174	4.650	1.431	93	-
MURCIA (Región de)	613	316	32	265	-
NAVARRA (Comunidad Foral de)	49	18	31	-	-
PAÍS VASCO	-	-	-	-	-
Álava	-	-	-	-	-
Guipúzcoa	-	-	-	-	-
Vizcaya	-	-	-	-	-
RIOJA (La)	140	-	-	140	-
CEUTA	-	-	-	-	-
MELILLA	-	-	-	-	-

(*) La cifra del Total General no corresponde al Total Nacional, ya que faltan los datos de la Comunidad de Andalucía.

II. ENSEÑANZAS DE RÉGIMEN ESPECIAL

II.1. ENSEÑANZAS ARTÍSTICAS

**II.1.1. ENSEÑANZAS DE ARTES PLÁSTICAS
Y DISEÑO**

1. CENTROS, POR TIPO DE CENTRO.

ENSEÑANZAS DE LAS ARTES
PLÁSTICAS Y EL DISEÑO
CURSO 1997-98

	ESCUELAS DE ARTE			ESCUELAS DE CERÁMICA (Pública)	E. DE CONSERVACIÓN Y RESTAURACIÓN (Pública)
	Total	Pública	Privada		
TOTAL GENERAL	102	84	18	1	3
ANDALUCÍA	16	16	-	-	-
Almería	1	1	-	-	-
Cádiz	3	3	-	-	-
Córdoba	2	2	-	-	-
Granada	4	4	-	-	-
Huelva	1	1	-	-	-
Jaén	3	3	-	-	-
Málaga	1	1	-	-	-
Sevilla	1	1	-	-	-
ARAGÓN	3	3	-	-	-
Huesca	1	1	-	-	-
Teruel	1	1	-	-	-
Zaragoza	1	1	-	-	-
ASTURIAS (Principado de)	1	1	-	-	-
BALEARES (Islas)	3	3	-	-	-
CANARIAS	4	4	-	-	-
Las Palmas	2	2	-	-	-
Santa Cruz de Tenerife	2	2	-	-	-
CANTABRIA	3	-	3	-	-
CASTILLA Y LEÓN	9	9	-	-	-
Ávila	1	1	-	-	-
Burgos	1	1	-	-	-
León	1	1	-	-	-
Palencia	1	1	-	-	-
Salamanca	1	1	-	-	-
Segovia	1	1	-	-	-
Soria	1	1	-	-	-
Valladolid	1	1	-	-	-
Zamora	1	1	-	-	-
CASTILLA-LA MANCHA	4	4	-	-	-
Albacete	-	-	-	-	-
Ciudad Real	2	2	-	-	-
Cuenca	-	-	-	-	-
Guadalajara	-	-	-	-	-
Toledo	2	2	-	-	-
CATALUÑA	24	20	4	-	1
Barcelona	20	16	4	-	1
Girona	1	1	-	-	-
Lleida	2	2	-	-	-
Tarragona	1	1	-	-	-
COMUNIDAD VALENCIANA	7	5	2	1	-
Alicante	3	3	-	-	-
Castellón	1	1	-	-	-
Valencia	3	1	2	1	-
EXTREMADURA	1	1	-	-	-
Badajoz	1	1	-	-	-
Cáceres	-	-	-	-	-
GALICIA	4	4	-	-	1
A Coruña	2	2	-	-	-
Lugo	1	1	-	-	-
Ourense	1	1	-	-	-
Pontevedra	-	-	-	-	1
MADRID (Comunidad de)	9	7	2	-	1
MURCIA (Región de)	1	1	-	-	-
NAVARRA (Comunidad Foral de)	2	2	-	-	-
PAÍS VASCO	9	2	7	-	-
Álava	1	1	-	-	-
Guipúzcoa	5	1	4	-	-
Vizcaya	3	-	3	-	-
RIOJA (La)	1	1	-	-	-
CEUTA	-	-	-	-	-
MELILLA	1	1	-	-	-

2. PROFESORADO, POR TIPO DE CENTRO Y SEXO.

ENSEÑANZAS DE LAS ARTES
PLÁSTICAS Y EL DISEÑO
CURSO 1997-98

	ESCUELAS DE ARTE (1)						E.DE CERÁMICA (Pública)		E. CONSERV. Y REST. (Pública)	
	Total		Pública		Privada		Total	Mujeres	Total	Mujeres
	Total	Mujeres	Total	Mujeres	Total	Mujeres				
TOTAL GENERAL	3.002	1.182	2.627	1.052	375	130	38	19	61	31
ANDALUCÍA	514	200	514	200	-	-	-	-	-	-
Almería	31	12	31	12	-	-	-	-	-	-
Cádiz	58	22	58	22	-	-	-	-	-	-
Córdoba	49	24	49	24	-	-	-	-	-	-
Granada	117	45	117	45	-	-	-	-	-	-
Huelva	18	6	18	6	-	-	-	-	-	-
Jaén	75	27	75	27	-	-	-	-	-	-
Málaga	87	31	87	31	-	-	-	-	-	-
Sevilla	79	33	79	33	-	-	-	-	-	-
ARAGÓN	91	46	91	46	-	-	-	-	-	-
Huesca	27	14	27	14	-	-	-	-	-	-
Teruel	14	6	14	6	-	-	-	-	-	-
Zaragoza	50	26	50	26	-	-	-	-	-	-
ASTURIAS (Principado de)	52	15	52	15	-	-	-	-	-	-
BALEARES (Islas)	107	42	107	42	-	-	-	-	-	-
CANARIAS	193	95	193	95	-	-	-	-	-	-
Las Palmas	101	50	101	50	-	-	-	-	-	-
Santa Cruz de Tenerife	92	45	92	45	-	-	-	-	-	-
CANTABRIA	23	11	-	-	23	11	-	-	-	-
CASTILLA Y LEÓN	187	76	187	76	-	-	-	-	-	-
Ávila	24	9	24	9	-	-	-	-	-	-
Burgos	25	12	25	12	-	-	-	-	-	-
León	33	17	33	17	-	-	-	-	-	-
Palencia	25	15	25	15	-	-	-	-	-	-
Salamanca	24	7	24	7	-	-	-	-	-	-
Segovia	22	9	22	9	-	-	-	-	-	-
Soria	12	2	12	2	-	-	-	-	-	-
Valladolid	7	3	7	3	-	-	-	-	-	-
Zamora	15	2	15	2	-	-	-	-	-	-
CASTILLA-LA MANCHA	134	58	134	58	-	-	-	-	-	-
Albacete	-	-	-	-	-	-	-	-	-	-
Ciudad Real	66	22	66	22	-	-	-	-	-	-
Cuenca	-	-	-	-	-	-	-	-	-	-
Guadalajara	-	-	-	-	-	-	-	-	-	-
Toledo	68	36	68	36	-	-	-	-	-	-
CATALUÑA	857	306	600	229	257	77	-	-	20	11
Barcelona	756	269	499	192	257	77	-	-	20	11
Girona	23	13	23	13	-	-	-	-	-	-
Lleida	42	12	42	12	-	-	-	-	-	-
Tarragona	36	12	36	12	-	-	-	-	-	-
COMUNIDAD VALENCIANA	246	99	210	79	36	20	38	19	-	-
Alicante	83	36	83	36	-	-	-	-	-	-
Castellón	37	19	37	19	-	-	-	-	-	-
Valencia	126	44	90	24	36	20	38	19	-	-
EXTREMADURA	22	9	22	9	-	-	-	-	-	-
Badajoz	22	9	22	9	-	-	-	-	-	-
Cáceres	-	-	-	-	-	-	-	-	-	-
GALICIA	122	48	122	48	-	-	-	-	15	10
A Coruña	73	28	73	28	-	-	-	-	-	-
Lugo	29	14	29	14	-	-	-	-	-	-
Ourense	20	6	20	6	-	-	-	-	-	-
Pontevedra	-	-	-	-	-	-	-	-	15	10
MADRID (Comunidad de)	252	107	229	100	23	7	-	-	26	10
MURCIA (Región de)	30	10	30	10	-	-	-	-	-	-
NAVARRA (Comunidad Foral de)	63	18	63	18	-	-	-	-	-	-
PAÍS VASCO	60	24	24	9	36	15	-	-	-	-
Álava	18	8	18	8	-	-	-	-	-	-
Guipúzcoa	27	9	6	1	21	8	-	-	-	-
Vizcaya	15	7	-	-	15	7	-	-	-	-
RIOJA (La)	26	9	26	9	-	-	-	-	-	-
CEUTA	-	-	-	-	-	-	-	-	-	-
MELILLA	23	9	23	9	-	-	-	-	-	-

(1) No se incluye el profesorado de Escuelas de Arte que imparte exclusivamente Bachillerato Artístico.

3. PROFESORADO, POR TIPO DE CENTRO Y DEDICACIÓN.

ENSEÑANZAS DE LAS ARTES
PLÁSTICAS Y EL DISEÑO
CURSO 1997-98

	ESCUELAS DE ARTE (1)						E.DE CERÁMICA (Pública)		E. CONSERV. Y REST. (Pública)	
	Total		Pública		Privada		Completa	Parcial	Completa	Parcial
	Completa	Parcial	Completa	Parcial	Completa	Parcial				
TOTAL GENERAL	2.172	830	2.052	575	120	255	38	-	61	-
ANDALUCÍA	467	47	467	47	-	-	-	-	-	-
Almería	19	12	19	12	-	-	-	-	-	-
Cádiz	47	11	47	11	-	-	-	-	-	-
Córdoba	38	11	38	11	-	-	-	-	-	-
Granada	109	8	109	8	-	-	-	-	-	-
Huelva	18	-	18	-	-	-	-	-	-	-
Jaén	70	5	70	5	-	-	-	-	-	-
Málaga	87	-	87	-	-	-	-	-	-	-
Sevilla	79	-	79	-	-	-	-	-	-	-
ARAGÓN	28	63	28	63	-	-	-	-	-	-
Huesca	24	3	24	3	-	-	-	-	-	-
Teruel	4	10	4	10	-	-	-	-	-	-
Zaragoza	-	50	-	50	-	-	-	-	-	-
ASTURIAS (Principado de)	31	21	31	21	-	-	-	-	-	-
BALEARES (Islas)	53	54	53	54	-	-	-	-	-	-
CANARIAS	186	7	186	7	-	-	-	-	-	-
Las Palmas	98	3	98	3	-	-	-	-	-	-
Santa Cruz de Tenerife	88	4	88	4	-	-	-	-	-	-
CANTABRIA	17	6	-	-	17	6	-	-	-	-
CASTILLA Y LEÓN	134	53	134	53	-	-	-	-	-	-
Ávila	20	4	20	4	-	-	-	-	-	-
Burgos	7	18	7	18	-	-	-	-	-	-
León	28	5	28	5	-	-	-	-	-	-
Palencia	22	3	22	3	-	-	-	-	-	-
Salamanca	24	-	24	-	-	-	-	-	-	-
Segovia	6	16	6	16	-	-	-	-	-	-
Soria	6	6	6	6	-	-	-	-	-	-
Valladolid	7	-	7	-	-	-	-	-	-	-
Zamora	14	1	14	1	-	-	-	-	-	-
CASTILLA-LA MANCHA	114	20	114	20	-	-	-	-	-	-
Albacete	-	-	-	-	-	-	-	-	-	-
Ciudad Real	49	17	49	17	-	-	-	-	-	-
Cuenca	-	-	-	-	-	-	-	-	-	-
Guadalajara	-	-	-	-	-	-	-	-	-	-
Toledo	65	3	65	3	-	-	-	-	-	-
CATALUÑA	456	401	412	188	44	213	-	-	20	-
Barcelona	362	394	318	181	44	213	-	-	20	-
Girona	23	-	23	-	-	-	-	-	-	-
Lleida	39	3	39	3	-	-	-	-	-	-
Tarragona	32	4	32	4	-	-	-	-	-	-
COMUNIDAD VALENCIANA	225	21	201	9	24	12	38	-	-	-
Alicante	78	5	78	5	-	-	-	-	-	-
Castellón	35	2	35	2	-	-	-	-	-	-
Valencia	112	14	88	2	24	12	38	-	-	-
EXTREMADURA	18	4	18	4	-	-	-	-	-	-
Badajoz	18	4	18	4	-	-	-	-	-	-
Cáceres	-	-	-	-	-	-	-	-	-	-
GALICIA	120	2	120	2	-	-	-	-	15	-
A Coruña	71	2	71	2	-	-	-	-	-	-
Lugo	29	-	29	-	-	-	-	-	-	-
Ourense	20	-	20	-	-	-	-	-	-	-
Pontevedra	-	-	-	-	-	-	-	-	15	-
MADRID (Comunidad de)	230	22	207	22	23	-	-	-	26	-
MURCIA (Región de)	14	16	14	16	-	-	-	-	-	-
NAVARRA (Comunidad Foral de)	30	33	30	33	-	-	-	-	-	-
PAÍS VASCO	31	29	19	5	12	24	-	-	-	-
Álava	14	4	14	4	-	-	-	-	-	-
Guipúzcoa	16	11	5	1	11	10	-	-	-	-
Vizcaya	1	14	-	-	1	14	-	-	-	-
RIOJA (La)	10	16	10	16	-	-	-	-	-	-
CEUTA	-	-	-	-	-	-	-	-	-	-
MELILLA	8	15	8	15	-	-	-	-	-	-

(1) No se incluye el profesorado de Escuelas de Arte que imparte exclusivamente Bachillerato Artístico.

4. ALUMNADO MATRICULADO, POR ENSEÑANZA.

ENSEÑANZAS DE LAS ARTES
PLÁSTICAS Y EL DISEÑO
CURSO 1997-98

	ARTES APLICADAS Y OFICIOS ARTÍSTICOS		C. F. DE ARTES PLÁSTICAS Y DISEÑO				CERÁMICA (1) (Pública)	CONSERV. Y RESTAURA. (Pública)
	Total	Pública	Grado Medio		Grado Superior			
	Total	Pública	Total	Pública	Total	Pública		
TOTAL GENERAL	16.320	13.188	1.669	1.656	4.745	4.455	317	376
ANDALUCÍA	3.941	3.941	288	288	130	130	-	-
Almería	128	128	13	13	15	15	-	-
Cádiz	485	485	18	18	-	-	-	-
Córdoba	549	549	26	26	19	19	-	-
Granada	773	773	55	55	28	28	-	-
Huelva	144	144	135	135	16	16	-	-
Jaén	488	488	27	27	21	21	-	-
Málaga	405	405	-	-	-	-	-	-
Sevilla	969	969	14	14	31	31	-	-
ARAGÓN	39	39	60	60	396	396	-	-
Huesca	-	-	37	37	93	93	-	-
Teruel	-	-	19	19	39	39	-	-
Zaragoza	39	39	4	4	264	264	-	-
ASTURIAS (Principado de)	55	55	-	-	260	260	-	-
BALEARES (Islas)	-	-	31	31	256	256	-	-
CANARIAS	942	942	170	170	342	342	-	-
Las Palmas	565	565	98	98	265	265	-	-
Santa Cruz de Tenerife	377	377	72	72	77	77	-	-
CANTABRIA	121	-	13	-	51	-	-	-
CASTILLA Y LEÓN	26	26	384	384	549	549	-	-
Ávila	-	-	53	53	27	27	-	-
Burgos	-	-	59	59	59	59	-	-
León	-	-	43	43	50	50	-	-
Palencia	11	11	43	43	21	21	-	-
Salamanca	15	15	50	50	73	73	-	-
Segovia	-	-	45	45	28	28	-	-
Soria	-	-	16	16	52	52	-	-
Valladolid	-	-	20	20	209	209	-	-
Zamora	-	-	55	55	30	30	-	-
CASTILLA-LA MANCHA	11	11	166	166	197	197	-	-
Albacete	-	-	-	-	-	-	-	-
Ciudad Real	-	-	92	92	123	123	-	-
Cuenca	-	-	-	-	-	-	-	-
Guadalajara	-	-	-	-	-	-	-	-
Toledo	11	11	74	74	74	74	-	-
CATALUÑA	6.239	4.629	105	105	496	416	-	120
Barcelona	5.400	3.790	85	85	397	317	-	120
Girona	224	224	14	14	20	20	-	-
Lleida	242	242	6	6	79	79	-	-
Tarragona	373	373	-	-	-	-	-	-
COMUNIDAD VALENCIANA	2.541	1.929	40	40	210	210	317	-
Alicante	628	628	40	40	129	129	-	-
Castellón	372	372	-	-	-	-	-	-
Valencia	1.541	929	-	-	81	81	317	-
EXTREMADURA	40	40	47	47	30	30	-	-
Badajoz	40	40	47	47	30	30	-	-
Cáceres	-	-	-	-	-	-	-	-
GALICIA	1.066	1.066	50	50	298	298	-	90
A Coruña	686	686	19	19	170	170	-	-
Lugo	263	263	9	9	61	61	-	-
Ourense	117	117	22	22	67	67	-	-
Pontevedra	-	-	-	-	-	-	-	90
MADRID (Comunidad de)	357	110	119	119	990	990	-	166
MURCIA (Región de)	33	33	9	9	198	198	-	-
NAVARRA (Comunidad Foral de)	173	173	31	31	101	101	-	-
PAÍS VASCO	713	171	64	64	159	-	-	-
Álava	120	120	64	64	-	-	-	-
Guipúzcoa	419	51	-	-	102	-	-	-
Vizcaya	174	-	-	-	57	-	-	-
RIOJA (La)	23	23	29	29	49	49	-	-
CEUTA	-	-	-	-	-	-	-	-
MELILLA	-	-	63	63	33	33	-	-

(1) De ellos: 140 de primer curso, 92 de segundo y 85 de tercero.

**5. ALUMNADO QUE TERMINÓ EN EL CURSO ACADÉMICO ANTERIOR,
POR ENSEÑANZA.**

ENSEÑANZAS DE LAS ARTES
PLÁSTICAS Y EL DISEÑO
CURSO 1997-98

	ARTES APLICADAS Y OFICIOS ARTÍSTICOS		C. F. DE ARTES PLÁSTICAS Y DISEÑO				CERÁMICA (1) (Pública)	CONSERV. Y RESTAURA. (Pública)
	Total	Pública	Grado Medio		Grado Superior			
	Total	Pública	Total	Pública	Total	Pública		
TOTAL GENERAL	2.781	2.505	208	208	424	424	57	117
ANDALUCÍA	773	773	-	-	-	-	-	-
Almería	24	24	-	-	-	-	-	-
Cádiz	70	70	-	-	-	-	-	-
Córdoba	79	79	-	-	-	-	-	-
Granada	99	99	-	-	-	-	-	-
Huelva	-	-	-	-	-	-	-	-
Jaén	47	47	-	-	-	-	-	-
Málaga	89	89	-	-	-	-	-	-
Sevilla	365	365	-	-	-	-	-	-
ARAGÓN	176	176	-	-	43	43	-	-
Huesca	40	40	-	-	-	-	-	-
Teruel	-	-	-	-	-	-	-	-
Zaragoza	136	136	-	-	43	43	-	-
ASTURIAS (Principado de)	46	46	-	-	13	13	-	-
BALEARES (Islas)	21	21	13	13	7	7	-	-
CANARIAS	165	165	36	36	36	36	-	-
Las Palmas	96	96	17	17	25	25	-	-
Santa Cruz de Tenerife	69	69	19	19	11	11	-	-
CANTABRIA	32	-	-	-	-	-	-	-
CASTILLA Y LEÓN	93	93	36	36	42	42	-	-
Ávila	5	5	-	-	-	-	-	-
Burgos	8	8	5	-	-	-	-	-
León	7	7	-	5	-	-	-	-
Palencia	10	10	-	-	-	-	-	-
Salamanca	16	16	-	-	-	-	-	-
Segovia	-	-	-	-	-	-	-	-
Soria	11	11	12	12	-	-	-	-
Valladolid	29	29	19	19	42	42	-	-
Zamora	7	7	-	-	-	-	-	-
CASTILLA-LA MANCHA	25	25	22	22	11	11	-	-
Albacete	-	-	-	-	-	-	-	-
Ciudad Real	12	12	10	10	-	-	-	-
Cuenca	-	-	-	-	-	-	-	-
Guadalajara	-	-	-	-	-	-	-	-
Toledo	13	13	12	12	11	11	-	-
CATALUÑA	392	392	14	14	98	98	-	33
Barcelona	333	333	13	13	94	94	-	33
Girona	21	21	-	-	-	-	-	-
Lleida	38	38	1	1	4	4	-	-
Tarragona	-	-	-	-	-	-	-	-
COMUNIDAD VALENCIANA	325	226	34	34	18	18	57	-
Alicante	90	90	34	34	13	13	-	-
Castellón	16	16	-	-	-	-	-	-
Valencia	219	120	-	-	5	5	57	-
EXTREMADURA	19	19	-	-	-	-	-	-
Badajoz	19	19	-	-	-	-	-	-
Cáceres	-	-	-	-	-	-	-	-
GALICIA	159	159	-	-	75	75	-	27
A Coruña	119	119	-	-	55	55	-	-
Lugo	40	40	-	-	20	20	-	-
Ourense	-	-	-	-	-	-	-	-
Pontevedra	-	-	-	-	-	-	-	27
MADRID (Comunidad de)	300	269	22	22	74	74	-	57
MURCIA (Región de)	44	44	-	-	7	7	-	-
NAVARRA (Comunidad Foral de)	40	40	-	-	-	-	-	-
PAÍS VASCO	134	20	20	20	-	-	-	-
Álava	14	14	20	20	-	-	-	-
Guipúzcoa	82	6	-	-	-	-	-	-
Vizcaya	38	-	-	-	-	-	-	-
RIOJA (La)	35	35	11	11	-	-	-	-
CEUTA	-	-	-	-	-	-	-	-
MELILLA	2	2	-	-	-	-	-	-

**6. ALUMNADO MATRICULADO, POR CURSO.
TODOS LOS CENTROS.**

ARTES APLICADAS Y
OFICIOS ARTÍSTICOS
CURSO 1997-98

	TOTAL		COMUNES (*)						ESPECIALIDAD			
	Total	Mujeres	Primero		Segundo		Tercero		Primero		Segundo	
			Total	Mujeres	Total	Mujeres	Total	Mujeres	Total	Mujeres	Total	Mujeres
TOTAL GENERAL	16.320	9.753	1.614	834	3.805	2.132	3.258	2.031	3.471	2.142	4.172	2.614
ANDALUCÍA	3.941	2.462	5	2	1.065	608	953	608	943	629	975	615
Almería	128	89	-	-	16	9	33	23	27	22	52	35
Cádiz	485	296	-	-	134	61	140	95	109	80	102	60
Córdoba	549	344	-	-	167	98	110	71	139	92	133	83
Granada	773	507	4	1	223	136	163	111	174	124	209	135
Huelva	144	79	-	-	39	20	28	15	41	26	36	18
Jaén	488	277	-	-	167	90	103	60	111	64	107	63
Málaga	405	292	1	1	64	42	118	85	123	91	99	73
Sevilla	969	578	-	-	255	152	258	148	219	130	237	148
ARAGÓN	39	29	-	-	-	-	-	-	18	14	21	15
Huesca	-	-	-	-	-	-	-	-	-	-	-	-
Teruel	-	-	-	-	-	-	-	-	-	-	-	-
Zaragoza	39	29	-	-	-	-	-	-	18	14	21	15
ASTURIAS (Principado de)	55	39	-	-	-	-	-	-	-	-	55	39
BALEARES (Islas)	-	-	-	-	-	-	-	-	-	-	-	-
CANARIAS	942	476	120	63	340	166	21	11	223	113	238	123
Las Palmas	565	278	93	52	192	90	21	11	122	57	137	68
Santa Cruz de Tenerife	377	198	27	11	148	76	-	-	101	56	101	55
CANTABRIA	121	85	-	-	45	32	-	-	31	26	45	27
CASTILLA Y LEÓN	26	9	-	-	-	-	-	-	-	-	26	9
Ávila	-	-	-	-	-	-	-	-	-	-	-	-
Burgos	-	-	-	-	-	-	-	-	-	-	-	-
León	-	-	-	-	-	-	-	-	-	-	-	-
Palencia	11	2	-	-	-	-	-	-	-	-	11	2
Salamanca	15	7	-	-	-	-	-	-	-	-	15	7
Segovia	-	-	-	-	-	-	-	-	-	-	-	-
Soria	-	-	-	-	-	-	-	-	-	-	-	-
Valladolid	-	-	-	-	-	-	-	-	-	-	-	-
Zamora	-	-	-	-	-	-	-	-	-	-	-	-
CASTILLA-LA MANCHA	11	8	-	-	-	-	-	-	-	-	11	8
Albacete	-	-	-	-	-	-	-	-	-	-	-	-
Ciudad Real	-	-	-	-	-	-	-	-	-	-	-	-
Cuenca	-	-	-	-	-	-	-	-	-	-	-	-
Guadalajara	-	-	-	-	-	-	-	-	-	-	-	-
Toledo	11	8	-	-	-	-	-	-	-	-	11	8
CATALUÑA	6.239	3.546	1.024	494	1.500	822	1.537	925	1.221	706	957	599
Barcelona	5.400	3.034	881	413	1.278	698	1.372	814	1.080	624	789	485
Girona	224	123	-	-	86	47	50	28	35	15	53	33
Lleida	242	158	43	26	46	23	43	34	41	29	69	46
Tarragona	373	231	100	55	90	54	72	49	65	38	46	35
COMUNIDAD VALENCIANA	2.541	1.523	277	159	534	299	587	355	580	354	563	356
Alicante	628	401	71	52	125	70	167	109	147	100	118	70
Castellón	372	222	66	30	102	59	52	33	81	51	71	49
Valencia	1.541	900	140	77	307	170	368	213	352	203	374	237
EXTREMADURA	40	27	-	-	-	-	-	-	-	-	40	27
Badajoz	40	27	-	-	-	-	-	-	-	-	40	27
Cáceres	-	-	-	-	-	-	-	-	-	-	-	-
GALICIA	1.066	667	15	5	111	67	-	-	230	146	710	449
A Coruña	686	436	11	5	73	45	-	-	142	93	460	293
Lugo	263	172	4	-	24	16	-	-	55	37	180	119
Ourense	117	59	-	-	14	6	-	-	33	16	70	37
Pontevedra	-	-	-	-	-	-	-	-	-	-	-	-
MADRID (Comunidad de)	357	262	23	18	22	14	109	94	24	21	179	115
MURCIA (Región de)	33	25	-	-	-	-	-	-	-	-	33	25
NAVARRA (Comunidad Foral de)	173	116	8	4	68	42	-	-	62	46	35	24
PAÍS VASCO	713	461	142	89	120	82	51	38	132	83	268	169
Álava	120	87	25	17	20	16	-	-	26	16	49	38
Guipúzcoa	419	263	61	34	53	35	51	38	82	55	172	101
Vizcaya	174	111	56	38	47	31	-	-	24	12	47	30
RIOJA (La)	23	18	-	-	-	-	-	-	7	4	16	14
CEUTA	-	-	-	-	-	-	-	-	-	-	-	-
MELILLA	-	-	-	-	-	-	-	-	-	-	-	-

(*) En algunos centros se imparte un plan de estudios que sólo tiene dos cursos comunes, por lo que tercero aparece a ceros en estos casos.

**7. ALUMNADO MATRICULADO, POR CURSO.
CENTROS PÚBLICOS.**

ARTES APLICADAS Y
OFICIOS ARTÍSTICOS
CURSO 1997-98

	TOTAL		COMUNES (*)						ESPECIALIDAD			
	Total	Mujeres	Primero		Segundo		Tercero		Primero		Segundo	
			Total	Mujeres	Total	Mujeres	Total	Mujeres	Total	Mujeres	Total	Mujeres
TOTAL GENERAL	13.188	8.012	1.160	613	3.119	1.765	2.596	1.627	2.872	1.807	3.441	2.200
ANDALUCÍA	3.941	2.462	5	2	1.065	608	953	608	943	629	975	615
Almería	128	89	-	-	16	9	33	23	27	22	52	35
Cádiz	485	296	-	-	134	61	140	95	109	80	102	60
Córdoba	549	344	-	-	167	98	110	71	139	92	133	83
Granada	773	507	4	1	223	136	163	111	174	124	209	135
Huelva	144	79	-	-	39	20	28	15	41	26	36	18
Jaén	488	277	-	-	167	90	103	60	111	64	107	63
Málaga	405	292	1	1	64	42	118	85	123	91	99	73
Sevilla	969	578	-	-	255	152	258	148	219	130	237	148
ARAGÓN	39	29	-	-	-	-	-	-	18	14	21	15
Huesca	-	-	-	-	-	-	-	-	-	-	-	-
Teruel	-	-	-	-	-	-	-	-	-	-	-	-
Zaragoza	39	29	-	-	-	-	-	-	18	14	21	15
ASTURIAS (Principado de)	55	39	-	-	-	-	-	-	-	-	55	39
BALEARES (Islas)	-	-	-	-	-	-	-	-	-	-	-	-
CANARIAS	942	476	120	63	340	166	21	11	223	113	238	123
Las Palmas	565	278	93	52	192	90	21	11	122	57	137	68
Santa Cruz de Tenerife	377	198	27	11	148	76	-	-	101	56	101	55
CANTABRIA	-	-	-	-	-	-	-	-	-	-	-	-
CASTILLA Y LEÓN	26	9	-	-	-	-	-	-	-	-	26	9
Ávila	-	-	-	-	-	-	-	-	-	-	-	-
Burgos	-	-	-	-	-	-	-	-	-	-	-	-
León	-	-	-	-	-	-	-	-	-	-	-	-
Palencia	11	2	-	-	-	-	-	-	-	-	11	2
Salamanca	15	7	-	-	-	-	-	-	-	-	15	7
Segovia	-	-	-	-	-	-	-	-	-	-	-	-
Soria	-	-	-	-	-	-	-	-	-	-	-	-
Valladolid	-	-	-	-	-	-	-	-	-	-	-	-
Zamora	-	-	-	-	-	-	-	-	-	-	-	-
CASTILLA-LA MANCHA	11	8	-	-	-	-	-	-	-	-	11	8
Albacete	-	-	-	-	-	-	-	-	-	-	-	-
Ciudad Real	-	-	-	-	-	-	-	-	-	-	-	-
Cuenca	-	-	-	-	-	-	-	-	-	-	-	-
Guadalajara	-	-	-	-	-	-	-	-	-	-	-	-
Toledo	11	8	-	-	-	-	-	-	-	-	11	8
CATALUÑA	4.629	2.765	790	408	1.110	638	1.155	724	863	521	711	474
Barcelona	3.790	2.253	647	327	888	514	990	613	722	439	543	360
Girona	224	123	-	-	86	47	50	28	35	15	53	33
Lleida	242	158	43	26	46	23	43	34	41	29	69	46
Tarragona	373	231	100	55	90	54	72	49	65	38	46	35
COMUNIDAD VALENCIANA	1.929	1.177	197	114	405	228	467	284	460	289	400	262
Alicante	628	401	71	52	125	70	167	109	147	100	118	70
Castellón	372	222	66	30	102	59	52	33	81	51	71	49
Valencia	929	554	60	32	178	99	248	142	232	138	211	143
EXTREMADURA	40	27	-	-	-	-	-	-	-	-	40	27
Badajoz	40	27	-	-	-	-	-	-	-	-	40	27
Cáceres	-	-	-	-	-	-	-	-	-	-	-	-
GALICIA	1.066	667	15	5	111	67	-	-	230	146	710	449
A Coruña	686	436	11	5	73	45	-	-	142	93	460	293
Lugo	263	172	4	-	24	16	-	-	55	37	180	119
Ourense	117	59	-	-	14	6	-	-	33	16	70	37
Pontevedra	-	-	-	-	-	-	-	-	-	-	-	-
MADRID (Comunidad de)	110	75	-	-	-	-	-	-	19	17	91	58
MURCIA (Región de)	33	25	-	-	-	-	-	-	-	-	33	25
NAVARRA (Comunidad Foral de)	173	116	8	4	68	42	-	-	62	46	35	24
PAÍS VASCO	171	119	25	17	20	16	-	-	47	28	79	58
Álava	120	87	25	17	20	16	-	-	26	16	49	38
Guipúzcoa	51	32	-	-	-	-	-	-	21	12	30	20
Vizcaya	-	-	-	-	-	-	-	-	-	-	-	-
RIOJA (La)	23	18	-	-	-	-	-	-	7	4	16	14
CEUTA	-	-	-	-	-	-	-	-	-	-	-	-
MELILLA	-	-	-	-	-	-	-	-	-	-	-	-

(*) En algunos centros se imparte un plan de estudios que sólo tiene dos cursos comunes, por lo que tercero aparece a ceros en estos casos.

**8. ALUMNADO MATRICULADO, POR CURSO.
CENTROS PRIVADOS.**

ARTES APLICADAS Y
OFICIOS ARTÍSTICOS
CURSO 1997-98

	TOTAL		COMUNES (*)						ESPECIALIDAD			
	Total	Mujeres	Primero		Segundo		Tercero		Primero		Segundo	
			Total	Mujeres	Total	Mujeres	Total	Mujeres	Total	Mujeres	Total	Mujeres
TOTAL GENERAL	3.132	1.741	454	221	686	367	662	404	599	335	731	414
CANTABRIA	121	85	-	-	45	32	-	-	31	26	45	27
CATALUÑA	1.610	781	234	86	390	184	382	201	358	185	246	125
Barcelona	1.610	781	234	86	390	184	382	201	358	185	246	125
COMUNIDAD VALENCIANA	612	346	80	45	129	71	120	71	120	65	163	94
Valencia	612	346	80	45	129	71	120	71	120	65	163	94
MADRID (Comunidad de)	247	187	23	18	22	14	109	94	5	4	88	57
PAÍS VASCO	542	342	117	72	100	66	51	38	85	55	189	111
Guipúzcoa	368	231	61	34	53	35	51	38	61	43	142	81
Vizcaya	174	111	56	38	47	31	-	-	24	12	47	30

(*) En algunos centros se imparte un plan de estudios que sólo tiene dos cursos comunes, por lo que tercero aparece a ceros en estos casos.

9. ALUMNADO MATRICULADO, POR ESPECIALIDAD (*).

ARTES APLICADAS Y
OFICIOS ARTÍSTICOS
CURSO 1997-98

	TOTAL			PÚBLICA			PRIVADA		
	Total	Hombres	Mujeres	Total	Hombres	Mujeres	Total	Hombres	Mujeres
TOTAL GENERAL	9.359	3.615	5.744	7.556	2.792	4.764	1.803	823	980
ARTES APLICADAS AL LIBRO	227	114	113	227	114	113	-	-	-
BORDADOS Y ENCAJES	39	-	39	39	-	39	-	-	-
CERÁMICA	502	107	395	485	101	384	17	6	11
DECORACIÓN	1.754	513	1.241	1.100	297	803	654	216	438
DELINEACIÓN ARTÍSTICA	324	175	149	312	169	143	12	6	6
DIBUJO PUBLICITARIO	1.425	688	737	759	354	405	666	334	332
DISEÑO DE FIGURINES	199	21	178	148	12	136	51	9	42
DISEÑO DE INTERIORES	1.023	296	727	938	253	685	85	43	42
DISEÑO DE ORFEBRERÍA Y JOYERÍA	93	26	67	93	26	67	-	-	-
DISEÑO DE TEXTILES Y MODA	189	28	161	189	28	161	-	-	-
DISEÑO GRÁFICO	1.179	568	611	1.113	534	579	66	34	32
DISEÑO INDUSTRIAL	550	363	187	298	188	110	252	175	77
DORADO, POLICROMÍA Y REPUJADO	18	3	15	18	3	15	-	-	-
EBANISTERÍA	146	96	50	146	96	50	-	-	-
ENCUADERNACIÓN ARTÍSTICA	72	19	53	72	19	53	-	-	-
FORJA ARTÍSTICA	15	14	1	15	14	1	-	-	-
FOTOGRAFÍA ARTÍSTICA	51	19	32	51	19	32	-	-	-
GRABADO	82	26	56	82	26	56	-	-	-
GRABADO Y TÉCNICAS DE ESTAMPACIÓN	27	2	25	27	2	25	-	-	-
METALISTERÍA Y FORJA	46	26	20	46	26	20	-	-	-
REPUJADO	21	3	18	21	3	18	-	-	-
TALLA EN MADERA	172	87	85	172	87	85	-	-	-
TALLA EN PIEDRA	64	25	39	64	25	39	-	-	-
TALLERES	495	158	337	495	158	337	-	-	-
TÉCNICAS DE VOLUMEN	109	49	60	109	49	60	-	-	-
TÉCNICAS Y PROCEDIMIENTOS MURALES	301	103	198	301	103	198	-	-	-
TEJIDOS ARTÍSTICOS	48	5	43	48	5	43	-	-	-
VACIADO	62	27	35	62	27	35	-	-	-
VIDRIERAS	-	-	-	-	-	-	-	-	-
NO DISTRIBUIBLE POR ESPECIALIDAD	126	54	72	126	54	72	-	-	-

(*) Incluye, además del alumnado matriculado en los cursos de especialidad, el alumnado de cursos comunes asignado a una especialidad.

**10. ALUMNADO MATRICULADO, POR EDAD.
AMBOS SEXOS.**

ARTES APLICADAS Y
OFICIOS ARTÍSTICOS
CURSO 1997-98

	TOTAL	AÑOS DE EDAD										
		14	15	16	17	18	19	20	21	22	23	>23
TOTAL GENERAL	16.320	83	229	521	842	1.326	1.665	1.945	1.808	1.716	1.443	4.742
ANDALUCÍA	3.941	46	75	158	223	317	320	341	265	277	188	1.731
Almería	128	3	4	10	14	6	10	12	13	4	5	47
Cádiz	485	4	15	25	31	35	37	34	45	35	28	196
Córdoba	549	-	4	16	22	55	44	49	41	45	20	253
Granada	773	21	15	32	49	60	55	48	38	47	29	379
Huelva	144	-	-	3	8	12	13	16	13	10	9	60
Jaén	488	15	22	27	36	28	31	27	17	28	23	234
Málaga	405	3	5	8	25	29	35	59	35	25	21	160
Sevilla	969	-	10	37	38	92	95	96	63	83	53	402
ARAGÓN	39	-	-	4	5	2	5	6	7	5	1	4
Huesca	-	-	-	-	-	-	-	-	-	-	-	-
Teruel	-	-	-	-	-	-	-	-	-	-	-	-
Zaragoza	39	-	-	4	5	2	5	6	7	5	1	4
ASTURIAS (Principado de)	55	-	-	-	-	1	1	5	5	12	12	19
BALEARES (Islas)	-	-	-	-	-	-	-	-	-	-	-	-
CANARIAS	942	1	25	41	65	124	130	88	99	91	94	184
Las Palmas	565	-	16	24	33	83	94	51	60	59	62	83
Santa Cruz de Tenerife	377	1	9	17	32	41	36	37	39	32	32	101
CANTABRIA	121	-	1	3	9	7	12	22	26	17	8	16
CASTILLA Y LEÓN	26	-	-	-	3	5	8	6	1	-	1	2
Ávila	-	-	-	-	-	-	-	-	-	-	-	-
Burgos	-	-	-	-	-	-	-	-	-	-	-	-
León	-	-	-	-	-	-	-	-	-	-	-	-
Palencia	11	-	-	-	1	3	3	1	1	-	-	2
Salamanca	15	-	-	-	2	2	5	5	-	-	1	-
Segovia	-	-	-	-	-	-	-	-	-	-	-	-
Soria	-	-	-	-	-	-	-	-	-	-	-	-
Valladolid	-	-	-	-	-	-	-	-	-	-	-	-
Zamora	-	-	-	-	-	-	-	-	-	-	-	-
CASTILLA-LA MANCHA	11	-	-	-	-	1	3	2	-	-	1	4
Albacete	-	-	-	-	-	-	-	-	-	-	-	-
Ciudad Real	-	-	-	-	-	-	-	-	-	-	-	-
Cuenca	-	-	-	-	-	-	-	-	-	-	-	-
Guadalajara	-	-	-	-	-	-	-	-	-	-	-	-
Toledo	11	-	-	-	-	1	3	2	-	-	1	4
CATALUÑA	6.239	36	99	236	396	625	739	922	749	663	473	1.301
Barcelona	5.400	26	63	184	330	525	637	832	679	597	413	1.114
Girona	224	-	3	5	17	37	32	34	24	25	23	24
Lleida	242	3	12	21	23	29	36	26	17	15	11	49
Tarragona	373	7	21	26	26	34	34	30	29	26	26	114
COMUNIDAD VALENCIANA	2.541	-	24	46	79	108	207	286	335	294	401	761
Alicante	628	-	18	25	35	38	62	75	88	55	81	151
Castellón	364	-	-	4	11	27	43	68	77	50	58	26
Valencia	1.549	-	6	17	33	43	102	143	170	189	262	584
EXTREMADURA	40	-	-	-	-	6	4	2	8	5	4	11
Badajoz	40	-	-	-	-	6	4	2	8	5	4	11
Cáceres	-	-	-	-	-	-	-	-	-	-	-	-
GALICIA	1.066	-	3	18	30	39	100	116	147	163	107	343
A Coruña	686	-	2	10	20	22	63	89	99	108	60	213
Lugo	263	-	1	7	6	8	24	16	37	39	31	94
Ourense	117	-	-	1	4	9	13	11	11	16	16	36
Pontevedra	-	-	-	-	-	-	-	-	-	-	-	-
MADRID (Comunidad de)	357	-	-	-	2	4	12	24	35	56	45	179
MURCIA (Región de)	33	-	-	-	-	-	-	5	7	8	8	5
NAVARRA (Comunidad Foral de)	173	-	1	13	22	20	17	22	24	13	13	28
PAÍS VASCO	713	-	1	2	7	62	101	95	96	112	85	152
Álava	120	-	-	-	1	4	4	5	16	21	19	50
Guipúzcoa	419	-	1	2	3	38	67	63	58	71	48	68
Vizcaya	174	-	-	-	3	20	30	27	22	20	18	34
RIOJA (La)	23	-	-	-	1	5	6	3	4	-	2	2
CEUTA	-	-	-	-	-	-	-	-	-	-	-	-
MELILLA	-	-	-	-	-	-	-	-	-	-	-	-

**11. ALUMNADO MATRICULADO, POR EDAD.
MUJERES.**

ARTES APLICADAS Y
OFICIOS ARTÍSTICOS
CURSO 1997-98

	TOTAL	AÑOS DE EDAD										
		14	15	16	17	18	19	20	21	22	23	>23
TOTAL GENERAL	9.753	29	107	253	426	769	988	1.123	1.115	1.027	872	3.044
ANDALUCÍA	2.462	16	30	76	116	177	205	193	173	185	135	1.156
Almería	89	1	1	7	11	2	7	8	8	4	4	36
Cádiz	296	1	4	10	12	20	25	23	26	22	23	130
Córdoba	344	-	2	6	6	30	26	27	27	29	13	178
Granada	507	9	7	17	32	30	38	25	25	34	22	268
Huelva	79	-	-	2	3	6	7	9	5	6	6	35
Jaén	277	4	9	16	22	17	21	17	10	16	12	133
Málaga	292	1	3	7	19	19	22	45	24	17	17	118
Sevilla	578	-	4	11	11	53	59	39	48	57	38	258
ARAGÓN	29	-	-	4	2	1	5	5	6	3	1	2
Huesca	-	-	-	-	-	-	-	-	-	-	-	-
Teruel	-	-	-	-	-	-	-	-	-	-	-	-
Zaragoza	29	-	-	4	2	1	5	5	6	3	1	2
ASTURIAS (Principado de)	39	-	-	-	-	1	1	1	2	10	5	19
BALEARES (Islas)	-	-	-	-	-	-	-	-	-	-	-	-
CANARIAS	476	1	13	17	22	58	64	41	56	46	51	107
Las Palmas	278	-	9	10	13	38	49	27	33	24	28	47
Santa Cruz de Tenerife	198	1	4	7	9	20	15	14	23	22	23	60
CANTABRIA	85	-	1	-	5	6	8	19	21	11	7	7
CASTILLA Y LEÓN	9	-	-	-	1	1	3	3	-	-	1	-
Ávila	-	-	-	-	-	-	-	-	-	-	-	-
Burgos	-	-	-	-	-	-	-	-	-	-	-	-
León	-	-	-	-	-	-	-	-	-	-	-	-
Palencia	2	-	-	-	-	1	1	-	-	-	-	-
Salamanca	7	-	-	-	1	-	2	3	-	-	1	-
Segovia	-	-	-	-	-	-	-	-	-	-	-	-
Soria	-	-	-	-	-	-	-	-	-	-	-	-
Valladolid	-	-	-	-	-	-	-	-	-	-	-	-
Zamora	-	-	-	-	-	-	-	-	-	-	-	-
CASTILLA-LA MANCHA	8	-	-	-	-	-	2	2	-	-	1	3
Albacete	-	-	-	-	-	-	-	-	-	-	-	-
Ciudad Real	-	-	-	-	-	-	-	-	-	-	-	-
Cuenca	-	-	-	-	-	-	-	-	-	-	-	-
Guadalajara	-	-	-	-	-	-	-	-	-	-	-	-
Toledo	8	-	-	-	-	-	2	2	-	-	1	3
CATALUÑA	3.546	12	44	108	193	373	423	503	430	369	261	830
Barcelona	3.034	9	29	78	164	311	362	444	389	325	226	697
Girona	123	-	2	2	6	22	19	22	13	14	11	12
Lleida	158	1	5	15	12	16	21	17	11	14	5	41
Tarragona	231	2	8	13	11	24	21	20	17	16	19	80
COMUNIDAD VALENCIANA	1.523	-	16	33	51	61	128	182	207	162	236	447
Alicante	401	-	13	19	24	18	37	46	59	31	49	105
Castellón	222	-	-	4	13	23	28	50	49	17	26	12
Valencia	900	-	3	10	14	20	63	86	99	114	161	330
EXTREMADURA	27	-	-	-	-	2	3	1	5	4	4	8
Badajoz	27	-	-	-	-	2	3	1	5	4	4	8
Cáceres	-	-	-	-	-	-	-	-	-	-	-	-
GALICIA	667	-	2	9	19	25	57	67	96	111	70	211
A Coruña	436	-	2	4	14	16	36	55	67	73	40	129
Lugo	172	-	-	5	3	7	14	7	24	26	22	64
Ourense	59	-	-	-	2	2	7	5	5	12	8	18
Pontevedra	-	-	-	-	-	-	-	-	-	-	-	-
MADRID (Comunidad de)	262	-	-	-	1	2	11	14	29	40	34	131
MURCIA (Región de)	25	-	-	-	-	-	-	4	4	7	5	5
NAVARRA (Comunidad Foral de)	116	-	-	4	11	12	9	18	16	10	11	25
PAÍS VASCO	461	-	1	2	4	46	65	68	67	69	48	91
Álava	87	-	-	-	-	2	4	5	12	14	13	37
Guipúzcoa	263	-	1	2	2	29	41	49	41	43	25	30
Vizcaya	111	-	-	-	2	15	20	14	14	12	10	24
RIOJA (La)	18	-	-	-	1	4	4	2	3	-	2	2
CEUTA	-	-	-	-	-	-	-	-	-	-	-	-
MELILLA	-	-	-	-	-	-	-	-	-	-	-	-

**12. ALUMNADO QUE TERMINÓ EN EL CURSO ACADÉMICO ANTERIOR,
POR SEXO.**

ARTES APLICADAS Y
OFICIOS ARTÍSTICOS
CURSO 1997-98

	TOTAL			PÚBLICA			PRIVADA		
	Total	Hombres	Mujeres	Total	Hombres	Mujeres	Total	Hombres	Mujeres
TOTAL GENERAL	2.781	893	1.888	2.505	810	1.695	276	83	193
ANDALUCÍA	773	260	513	773	260	513	-	-	-
Almería	24	6	18	24	6	18	-	-	-
Cádiz	70	22	48	70	22	48	-	-	-
Córdoba	79	26	53	79	26	53	-	-	-
Granada	99	36	63	99	36	63	-	-	-
Huelva	-	-	-	-	-	-	-	-	-
Jaén	47	12	35	47	12	35	-	-	-
Málaga	89	21	68	89	21	68	-	-	-
Sevilla	365	137	228	365	137	228	-	-	-
ARAGÓN	176	37	139	176	37	139	-	-	-
Huesca	40	16	24	40	16	24	-	-	-
Teruel	-	-	-	-	-	-	-	-	-
Zaragoza	136	21	115	136	21	115	-	-	-
ASTURIAS (Principado de)	46	18	28	46	18	28	-	-	-
BALEARES (Islas)	21	9	12	21	9	12	-	-	-
CANARIAS	165	64	101	165	64	101	-	-	-
Las Palmas	96	39	57	96	39	57	-	-	-
Santa Cruz de Tenerife	69	25	44	69	25	44	-	-	-
CANTABRIA	32	11	21	-	-	-	32	11	21
CASTILLA Y LEÓN	93	25	68	93	25	68	-	-	-
Ávila	5	1	4	5	1	4	-	-	-
Burgos	8	2	6	8	2	6	-	-	-
León	7	2	5	7	2	5	-	-	-
Palencia	10	5	5	10	5	5	-	-	-
Salamanca	16	8	8	16	8	8	-	-	-
Segovia	-	-	-	-	-	-	-	-	-
Soria	11	3	8	11	3	8	-	-	-
Valladolid	29	4	25	29	4	25	-	-	-
Zamora	7	-	7	7	-	7	-	-	-
CASTILLA-LA MANCHA	25	10	15	25	10	15	-	-	-
Albacete	-	-	-	-	-	-	-	-	-
Ciudad Real	12	8	4	12	8	4	-	-	-
Cuenca	-	-	-	-	-	-	-	-	-
Guadalajara	-	-	-	-	-	-	-	-	-
Toledo	13	2	11	13	2	11	-	-	-
CATALUÑA	392	128	264	392	128	264	-	-	-
Barcelona	333	103	230	333	103	230	-	-	-
Girona	21	10	11	21	10	11	-	-	-
Lleida	38	15	23	38	15	23	-	-	-
Tarragona	-	-	-	-	-	-	-	-	-
COMUNIDAD VALENCIANA	325	109	216	226	71	155	99	38	61
Alicante	90	26	64	90	26	64	-	-	-
Castellón	16	5	11	16	5	11	-	-	-
Valencia	219	78	141	120	40	80	99	38	61
EXTREMADURA	19	6	13	19	6	13	-	-	-
Badajoz	19	6	13	19	6	13	-	-	-
Cáceres	-	-	-	-	-	-	-	-	-
GALICIA	159	59	100	159	59	100	-	-	-
A Coruña	119	43	76	119	43	76	-	-	-
Lugo	40	16	24	40	16	24	-	-	-
Ourense	-	-	-	-	-	-	-	-	-
Pontevedra	-	-	-	-	-	-	-	-	-
MADRID (Comunidad de)	300	95	205	269	83	186	31	12	19
MURCIA (Región de)	44	15	29	44	15	29	-	-	-
NAVARRA (Comunidad Foral de)	40	11	29	40	11	29	-	-	-
PAÍS VASCO	134	30	104	20	8	12	114	22	92
Álava	14	5	9	14	5	9	-	-	-
Guipúzcoa	82	19	63	6	3	3	76	16	60
Vizcaya	38	6	32	-	-	-	38	6	32
RIOJA (La)	35	6	29	35	6	29	-	-	-
CEUTA	-	-	-	-	-	-	-	-	-
MELILLA	2	-	2	2	-	2	-	-	-

**13. ALUMNADO QUE TERMINÓ EN EL CURSO ACADÉMICO ANTERIOR,
POR ESPECIALIDAD.**

ARTES APLICADAS Y
OFICIOS ARTÍSTICOS
CURSO 1997-98

	TOTAL			PÚBLICA			PRIVADA		
	Total	Hombres	Mujeres	Total	Hombres	Mujeres	Total	Hombres	Mujeres
TOTAL GENERAL	2.781	893	1.888	2.505	810	1.695	276	83	193
ARTES APLICADAS AL LIBRO	41	23	18	41	23	18	-	-	-
BORDADOS Y ENCAJES	6	-	6	6	-	6	-	-	-
CERÁMICA	132	36	96	132	36	96	-	-	-
DECORACIÓN	765	178	587	605	135	470	160	43	117
DELINEACIÓN ARTÍSTICA	163	76	87	157	74	83	6	2	4
DIBUJO PUBLICITARIO	346	142	204	313	129	184	33	13	20
DISEÑO DE FIGURINES	60	5	55	44	4	40	16	1	15
DISEÑO DE INTERIORES	362	86	276	344	85	259	18	1	17
DISEÑO DE ORFEBRERÍA Y JOYERÍA	20	7	13	20	7	13	-	-	-
DISEÑO DE TEXTILES Y MODA	52	13	39	52	13	39	-	-	-
DISEÑO GRÁFICO	230	88	142	224	88	136	6	-	6
DISEÑO INDUSTRIAL	114	62	52	77	39	38	37	23	14
DORADO, POLICROMÍA Y REPUJADO	5	1	4	5	1	4	-	-	-
EBANISTERÍA	38	28	10	38	28	10	-	-	-
ENCUADERNACIÓN ARTÍSTICA	24	8	16	24	8	16	-	-	-
FORJA ARTÍSTICA	5	3	2	5	3	2	-	-	-
FOTOGRAFÍA ARTÍSTICA	13	6	7	13	6	7	-	-	-
GRABADO	5	2	3	5	2	3	-	-	-
GRABADO Y TÉCNICAS DE ESTAMPACIÓN	3	1	2	3	1	2	-	-	-
METALISTERÍA Y FORJA	26	12	14	26	12	14	-	-	-
REPUJADO	3	2	1	3	2	1	-	-	-
TALLA EN MADERA	65	29	36	65	29	36	-	-	-
TALLA EN PIEDRA	10	1	9	10	1	9	-	-	-
TALLERES	134	37	97	134	37	97	-	-	-
TÉCNICAS DE VOLUMEN	54	20	34	54	20	34	-	-	-
TÉCNICAS Y PROCEDIMIENTOS MURALES	37	11	26	37	11	26	-	-	-
TEJIDOS ARTÍSTICOS	21	1	20	21	1	20	-	-	-
VACIADO	43	13	30	43	13	30	-	-	-
VIDRIERAS	4	2	2	4	2	2	-	-	-

**14. ALUMNADO MATRICULADO POR SEXO.
GRADO MEDIO.**

CICLOS FORMATIVOS DE ARTES
PLÁSTICAS Y DISEÑO
CURSO 1997-98

	TODOS LOS CENTROS			CENTROS PÚBLICOS			CENTROS PRIVADOS		
	Total	Hombres	Mujeres	Total	Hombres	Mujeres	Total	Hombres	Mujeres
TOTAL GENERAL	1.669	804	865	1.656	798	858	13	6	7
ANDALUCÍA	288	187	101	288	187	101	-	-	-
Almería	13	4	9	13	4	9	-	-	-
Cádiz	18	7	11	18	7	11	-	-	-
Córdoba	26	11	15	26	11	15	-	-	-
Granada	55	27	28	55	27	28	-	-	-
Huelva	135	126	9	135	126	9	-	-	-
Jaén	27	6	21	27	6	21	-	-	-
Málaga	-	-	-	-	-	-	-	-	-
Sevilla	14	6	8	14	6	8	-	-	-
ARAGÓN	60	25	35	60	25	35	-	-	-
Huesca	37	13	24	37	13	24	-	-	-
Teruel	19	10	9	19	10	9	-	-	-
Zaragoza	4	2	2	4	2	2	-	-	-
ASTURIAS	-	-	-	-	-	-	-	-	-
BALEARES	31	19	12	31	19	12	-	-	-
CANARIAS	170	95	75	170	95	75	-	-	-
Las Palmas	98	54	44	98	54	44	-	-	-
Santa Cruz de Tenerife	72	41	31	72	41	31	-	-	-
CANTABRIA	13	6	7	-	-	-	13	6	7
CASTILLA Y LEÓN	384	141	243	384	141	243	-	-	-
Ávila	53	22	31	53	22	31	-	-	-
Burgos	59	18	41	59	18	41	-	-	-
León	43	12	31	43	12	31	-	-	-
Palencia	43	22	21	43	22	21	-	-	-
Salamanca	50	25	25	50	25	25	-	-	-
Segovia	45	7	38	45	7	38	-	-	-
Soria	16	6	10	16	6	10	-	-	-
Valladolid	20	5	15	20	5	15	-	-	-
Zamora	55	24	31	55	24	31	-	-	-
CASTILLA-LA MANCHA	166	76	90	166	76	90	-	-	-
Albacete	-	-	-	-	-	-	-	-	-
Ciudad Real	92	45	47	92	45	47	-	-	-
Cuenca	-	-	-	-	-	-	-	-	-
Guadalajara	-	-	-	-	-	-	-	-	-
Toledo	74	31	43	74	31	43	-	-	-
CATALUÑA	105	61	44	105	61	44	-	-	-
Barcelona	85	49	36	85	49	36	-	-	-
Girona	14	11	3	14	11	3	-	-	-
Lleida	6	1	5	6	1	5	-	-	-
Tarragona	-	-	-	-	-	-	-	-	-
COMUNIDAD VALENCIANA	40	17	23	40	17	23	-	-	-
Alicante	40	17	23	40	17	23	-	-	-
Castellón	-	-	-	-	-	-	-	-	-
Valencia	-	-	-	-	-	-	-	-	-
EXTREMADURA	47	21	26	47	21	26	-	-	-
Badajoz	47	21	26	47	21	26	-	-	-
Cáceres	-	-	-	-	-	-	-	-	-
GALICIA	50	38	12	50	38	12	-	-	-
A Coruña	19	14	5	19	14	5	-	-	-
Lugo	9	6	3	9	6	3	-	-	-
Ourense	22	18	4	22	18	4	-	-	-
Pontevedra	-	-	-	-	-	-	-	-	-
MADRID (Comunidad de)	119	26	93	119	26	93	-	-	-
MURCIA (Región de)	9	-	9	9	-	9	-	-	-
NAVARRA (Comunidad Foral de)	31	20	11	31	20	11	-	-	-
PAÍS VASCO	64	30	34	64	30	34	-	-	-
Álava	64	30	34	64	30	34	-	-	-
Guipúzcoa	-	-	-	-	-	-	-	-	-
Vizcaya	-	-	-	-	-	-	-	-	-
RIOJA (La)	29	14	15	29	14	15	-	-	-
CEUTA	-	-	-	-	-	-	-	-	-
MELILLA	63	28	35	63	28	35	-	-	-

**15. ALUMNADO MATRICULADO POR SEXO.
GRADO SUPERIOR.**

CICLOS FORMATIVOS DE ARTES
PLÁSTICAS Y DISEÑO
CURSO 1997-98

	TODOS LOS CENTROS			CENTROS PÚBLICOS			CENTROS PRIVADOS		
	Total	Hombres	Mujeres	Total	Hombres	Mujeres	Total	Hombres	Mujeres
TOTAL GENERAL	4.745	1.901	2.844	4.455	1.792	2.663	290	109	181
ANDALUCÍA	130	42	88	130	42	88	-	-	-
Almería	15	2	13	15	2	13	-	-	-
Cádiz	-	-	-	-	-	-	-	-	-
Córdoba	19	3	16	19	3	16	-	-	-
Granada	28	9	19	28	9	19	-	-	-
Huelva	16	9	7	16	9	7	-	-	-
Jaén	21	7	14	21	7	14	-	-	-
Málaga	-	-	-	-	-	-	-	-	-
Sevilla	31	12	19	31	12	19	-	-	-
ARAGÓN	396	160	236	396	160	236	-	-	-
Huesca	93	52	41	93	52	41	-	-	-
Teruel	39	12	27	39	12	27	-	-	-
Zaragoza	264	96	168	264	96	168	-	-	-
ASTURIAS	260	127	133	260	127	133	-	-	-
BALEARES	256	118	138	256	118	138	-	-	-
CANARIAS	342	148	194	342	148	194	-	-	-
Las Palmas	265	111	154	265	111	154	-	-	-
Santa Cruz de Tenerife	77	37	40	77	37	40	-	-	-
CANTABRIA	51	20	31	-	-	-	51	20	31
CASTILLA Y LEÓN	549	225	324	549	225	324	-	-	-
Ávila	27	13	14	27	13	14	-	-	-
Burgos	59	17	42	59	17	42	-	-	-
León	50	17	33	50	17	33	-	-	-
Palencia	21	7	14	21	7	14	-	-	-
Salamanca	73	35	38	73	35	38	-	-	-
Segovia	28	13	15	28	13	15	-	-	-
Soria	52	20	32	52	20	32	-	-	-
Valladolid	209	89	120	209	89	120	-	-	-
Zamora	30	14	16	30	14	16	-	-	-
CASTILLA-LA MANCHA	197	91	106	197	91	106	-	-	-
Albacete	-	-	-	-	-	-	-	-	-
Ciudad Real	123	59	64	123	59	64	-	-	-
Cuenca	-	-	-	-	-	-	-	-	-
Guadalajara	-	-	-	-	-	-	-	-	-
Toledo	74	32	42	74	32	42	-	-	-
CATALUÑA	496	201	295	416	176	240	80	25	55
Barcelona	397	167	230	317	142	175	80	25	55
Girona	20	11	9	20	11	9	-	-	-
Lleida	79	23	56	79	23	56	-	-	-
Tarragona	-	-	-	-	-	-	-	-	-
COMUNIDAD VALENCIANA	210	119	91	210	119	91	-	-	-
Alicante	129	69	60	129	69	60	-	-	-
Castellón	-	-	-	-	-	-	-	-	-
Valencia	81	50	31	81	50	31	-	-	-
EXTREMADURA	30	8	22	30	8	22	-	-	-
Badajoz	30	8	22	30	8	22	-	-	-
Cáceres	-	-	-	-	-	-	-	-	-
GALICIA	298	110	188	298	110	188	-	-	-
A Coruña	170	55	115	170	55	115	-	-	-
Lugo	61	19	42	61	19	42	-	-	-
Ourense	67	36	31	67	36	31	-	-	-
Pontevedra	-	-	-	-	-	-	-	-	-
MADRID (Comunidad de)	990	322	668	990	322	668	-	-	-
MURCIA (Región de)	198	85	113	198	85	113	-	-	-
NAVARRA (Comunidad Foral de)	101	35	66	101	35	66	-	-	-
PAÍS VASCO	159	64	95	-	-	-	159	64	95
Álava	-	-	-	-	-	-	-	-	-
Guipúzcoa	102	47	55	-	-	-	102	47	55
Vizcaya	57	17	40	-	-	-	57	17	40
RIOJA (La)	49	12	37	49	12	37	-	-	-
CEUTA	-	-	-	-	-	-	-	-	-
MELILLA	33	14	19	33	14	19	-	-	-

16. ALUMNADO MATRICULADO, POR GRADO Y CICLO FORMATIVO.

CICLOS FORMATIVOS DE ARTES
PLÁSTICAS Y DISEÑO
CURSO 1997-98

	TOTAL	HOMBRES	MUJERES
GRADO MEDIO			
TOTAL GENERAL	1.669	804	865
ARTES APLICADAS DE LA ESCULTURA	449	248	201
Artesanía en cuero	32	9	23
Dorado y Policromía Artísticos	48	12	36
Ebanistería Artística	195	138	57
Forja Artística	35	26	9
Fundación Artística y Galvanoplastia	9	6	3
Talla Artística en madera	55	24	31
Talla Artística en piedra	37	23	14
Vaciado y modelado artístico	38	10	28
ARTES APLICADAS A LA INDUMENTARIA	24	7	17
Artesanía de complementos de cuero	24	7	17
ARTES APLICADAS AL LIBRO	114	51	63
Serigrafía Artística	105	45	60
Grabado Calcográfico	9	6	3
ARTES APLICADAS AL MURO	59	18	41
Revestimientos murales	59	18	41
CERÁMICA ARTÍSTICA	487	219	268
Alfarería	131	35	96
Decoración Cerámica	356	184	172
DISEÑO GRÁFICO	485	248	237
Artefinal de Diseño Gráfico	229	124	105
Autoedición	256	124	132
JOYERÍA DEL ARTE	51	13	38
Procedimientos de joyería Artística	29	9	20
Procedimientos de Orfebrería y Platería	22	4	18
GRADO SUPERIOR			
TOTAL GENERAL	4.745	1.901	2.844
ARTES APLICADAS DE LA ESCULTURA	725	294	431
Artes Aplicadas de la Escultura	569	230	339
Artes Aplicadas de la Madera	92	32	60
Artes Aplicadas de la Piedra	37	19	18
Artes Aplicadas al Metal	27	13	14
ARTES APLICADAS A LA INDUMENTARIA	157	23	134
Estilismo de Indumentaria	103	13	90
Modelismo de Indumentaria	54	10	44
ARTES APLICADAS AL LIBRO	139	61	78
Edición de Arte	12	3	9
Encuadernación Artística	21	9	12
Grabado y Técnicas de Estampación	106	49	57
ARTES APLICADAS AL MURO	82	21	61
Artes Aplicadas al Muro	52	13	39
Mosaicos	30	8	22
CERÁMICA ARTÍSTICA	316	82	234
Cerámica Artística	293	73	220
Modelismo y matricería cerámica	23	9	14
DISEÑO GRÁFICO	2.017	1.003	1.014
Fotografía Artística	568	282	286
Gráfica Publicitaria	779	346	433
Ilustración	670	375	295
DISEÑO INDUSTRIAL	148	75	73
Mobiliario	131	70	61
Modelismo y Maquetismo	17	5	12
DISEÑO DE INTERIORES	1.076	316	760
Amueblamiento	127	33	94
Arquitectura Efímera	49	24	25
Escaparatismo	39	5	34
Proyecto y Dirección de Obras de Dec.	861	254	607
JOYERÍA DEL ARTE	72	24	48
Bisutería Artística	11	2	9
Joyería Artística	50	17	33
Orfebrería y Platería Artística	11	5	6
ESMALTES ARTÍSTICOS	13	2	11
Esmalte Artístico al fuego sobre metales	13	2	11

17. ALUMNADO MATRICULADO, POR EDAD Y GRADO.

CICLOS FORMATIVOS DE ARTES
PLÁSTICAS Y DISEÑO
CURSO 1997-98

	GRADO MEDIO			GRADO SUPERIOR		
	TOTAL	HOMBRES	MUJERES	TOTAL	HOMBRES	MUJERES
TOTAL GENERAL	1.669	804	865	4.745	1.903	2.842
MENOS DE 16 AÑOS	12	6	6	-	-	-
16 AÑOS	60	34	26	2	-	2
17 AÑOS	166	92	74	6	-	6
18 AÑOS	203	111	92	196	64	132
19 AÑOS	206	117	89	549	211	338
20 AÑOS	144	74	70	616	216	400
21 AÑOS	126	63	63	629	254	375
22 AÑOS	93	40	53	571	238	333
23 AÑOS	89	37	52	476	203	273
MÁS DE 23 AÑOS	570	230	340	1.700	717	983

**18. ALUMNADO QUE TERMINÓ EN EL CURSO ACADÉMICO ANTERIOR,
POR GRADO.**

CICLOS FORMATIVOS DE ARTES
PLÁSTICAS Y DISEÑO
CURSO 1997-98

	GRADO MEDIO				GRADO SUPERIOR			
	TOTAL		PÚBLICA		TOTAL		PÚBLICA	
	Total	Mujeres	Total	Mujeres	Total	Mujeres	Total	Mujeres
TOTAL GENERAL	208	129	208	129	424	257	424	257
ANDALUCÍA	-	-	-	-	-	-	-	-
Almería	-	-	-	-	-	-	-	-
Cádiz	-	-	-	-	-	-	-	-
Córdoba	-	-	-	-	-	-	-	-
Granada	-	-	-	-	-	-	-	-
Huelva	-	-	-	-	-	-	-	-
Jaén	-	-	-	-	-	-	-	-
Málaga	-	-	-	-	-	-	-	-
Sevilla	-	-	-	-	-	-	-	-
ARAGÓN	-	-	-	-	43	34	43	34
Huesca	-	-	-	-	-	-	-	-
Teruel	-	-	-	-	-	-	-	-
Zaragoza	-	-	-	-	43	34	43	34
ASTURIAS (Principado de)	-	-	-	-	13	8	13	8
BALEARES (Islas)	13	2	13	2	7	4	7	4
CANARIAS	36	18	36	18	36	21	36	21
Las Palmas	17	7	17	7	25	17	25	17
Santa Cruz de Tenerife	19	11	19	11	11	4	11	4
CANTABRIA	-	-	-	-	-	-	-	-
CASTILLA Y LEÓN	36	26	36	26	42	26	42	26
Ávila	-	-	-	-	-	-	-	-
Burgos	-	-	-	-	-	-	-	-
León	5	2	5	2	-	-	-	-
Palencia	-	-	-	-	-	-	-	-
Salamanca	-	-	-	-	-	-	-	-
Segovia	-	-	-	-	-	-	-	-
Soria	12	9	12	9	-	-	-	-
Valladolid	19	15	19	15	42	26	42	26
Zamora	-	-	-	-	-	-	-	-
CASTILLA-LA MANCHA	22	13	22	13	11	7	11	7
Albacete	-	-	-	-	-	-	-	-
Ciudad Real	10	6	10	6	-	-	-	-
Cuenca	-	-	-	-	-	-	-	-
Guadalajara	-	-	-	-	-	-	-	-
Toledo	12	7	12	7	11	7	11	7
CATALUÑA	14	8	14	8	98	46	98	46
Barcelona	13	7	13	7	94	45	94	45
Girona	-	-	-	-	-	-	-	-
Lleida	1	1	1	1	4	1	4	1
Tarragona	-	-	-	-	-	-	-	-
COMUNIDAD VALENCIANA	34	23	34	23	18	8	18	8
Alicante	34	23	34	23	13	6	13	6
Castellón	-	-	-	-	-	-	-	-
Valencia	-	-	-	-	5	2	5	2
EXTREMADURA	-	-	-	-	-	-	-	-
Badajoz	-	-	-	-	-	-	-	-
Cáceres	-	-	-	-	-	-	-	-
GALICIA	-	-	-	-	75	57	75	57
A Coruña	-	-	-	-	55	41	55	41
Lugo	-	-	-	-	20	16	20	16
Ourense	-	-	-	-	-	-	-	-
Pontevedra	-	-	-	-	-	-	-	-
MADRID (Comunidad de)	22	18	22	18	74	43	74	43
MURCIA (Región de)	-	-	-	-	7	3	7	3
NAVARRA (Comunidad Foral de)	-	-	-	-	-	-	-	-
PAÍS VASCO	20	13	20	13	-	-	-	-
Álava	20	13	20	13	-	-	-	-
Guipúzcoa	-	-	-	-	-	-	-	-
Vizcaya	-	-	-	-	-	-	-	-
RIOJA (La)	11	8	11	8	-	-	-	-
CEUTA	-	-	-	-	-	-	-	-
MELILLA	-	-	-	-	-	-	-	-

**19. ALUMNADO QUE TERMINÓ EN EL CURSO ACADÉMICO ANTERIOR,
POR GRADO Y CICLO FORMATIVO.**

**CICLOS FORMATIVOS DE ARTES
PLÁSTICAS Y DISEÑO
CURSO 1997-98**

	TOTAL	HOMBRES	MUJERES
GRADO MEDIO			
TOTAL GENERAL	208	79	129
ARTES APLICADAS DE LA ESCULTURA	45	21	24
Artesanía en cuero	9	1	8
Dorado y Policromía Artísticos	11	3	8
Ebanistería Artística	12	11	1
Forja Artística	2	2	-
Vaciado y modelado artístico	11	4	7
ARTES APLICADAS AL LIBRO	15	7	8
Serigrafía Artística	15	7	8
CERÁMICA ARTÍSTICA	14	1	13
Alfarería	2	-	2
Decoración Cerámica	12	1	11
DISEÑO GRÁFICO	134	50	84
Artefinal de Diseño Gráfico	98	39	59
Autoedición	36	11	25
GRADO SUPERIOR			
TOTAL GENERAL	424	167	257
ARTES APLICADAS DE LA ESCULTURA	75	27	48
Artes Aplicadas de la Escultura	59	21	38
Artes Aplicadas de la Madera	9	3	6
Artes Aplicadas de la Piedra	5	2	3
Artes Aplicadas al Metal	2	1	1
ARTES APLICADAS AL LIBRO	18	6	12
Grabado y Técnicas de Estampación	18	6	12
CERÁMICA ARTÍSTICA	23	1	22
Cerámica Artística	23	1	22
DISEÑO GRÁFICO	245	118	127
Fotografía Artística	86	48	38
Gráfica Publicitaria	28	10	18
Ilustración	131	60	71
DISEÑO DE INTERIORES	54	13	41
Proyecto y Dirección de Obras de Dec.	54	13	41
JOYERÍA DEL ARTE	9	2	7
Joyería Artística	9	2	7

20. ALUMNADO MATRICULADO POR CURSO.

CONSERVACIÓN Y RESTAURACIÓN
DE BIENES CULTURALES
CURSO 1997-98

	TOTAL		PRIMERO		SEGUNDO		TERCERO	
	Total	Mujeres	Total	Mujeres	Total	Mujeres	Total	Mujeres
TOTAL GENERAL	376	306	126	103	133	104	117	99
CATALUÑA	120	102	39	31	43	37	38	34
Barcelona	120	102	39	31	43	37	38	34
GALICIA	90	70	31	25	30	21	29	24
Pontevedra	90	70	31	25	30	21	29	24
MADRID (Comunidad de)	166	134	56	47	60	46	50	41

21. ALUMNADO MATRICULADO POR ESPECIALIDAD.

	TOTAL		ESPECIALIDADES							
	Total	Mujeres	Documento Gráfico		Pintura		Escultura		Arqueología	
			Total	Mujeres	Total	Mujeres	Total	Mujeres	Total	Mujeres
TOTAL GENERAL	250	203	49	33	73	63	68	56	60	51
CATALUÑA	81	71	21	16	21	20	20	17	19	18
Barcelona	81	71	21	16	21	20	20	17	19	18
GALICIA	59	45	-	-	22	18	18	13	19	14
Pontevedra	59	45	-	-	22	18	18	13	19	14
MADRID (Comunidad de)	110	87	28	17	30	25	30	26	22	19

22. ALUMNADO MATRICULADO POR EDAD.

	TOTAL	AÑOS DE EDAD							
		18	19	20	21	22	23	>23	
AMBOS SEXOS									
TOTAL GENERAL (*)	376	3	15	10	21	33	47	157	
CATALUÑA	120	1	5	2	7	10	16	79	
Barcelona	120	1	5	2	7	10	16	79	
GALICIA	90	
Pontevedra	90	
MADRID (Comunidad de)	166	2	10	8	14	23	31	78	
MUJERES									
TOTAL GENERAL (*)	306	1	14	9	18	23	41	130	
CATALUÑA	102	1	4	2	5	8	15	67	
Barcelona	102	1	4	2	5	8	15	67	
GALICIA	70	
Pontevedra	70	
MADRID (Comunidad de)	134	-	10	7	13	15	26	63	

(*) La cifra del Total General no corresponde con la desagregación por edad, ya que falta esta información de Galicia.

**23. ALUMNADO GRADUADO EN EL CURSO ACADÉMICO ANTERIOR,
POR ESPECIALIDAD.**

CONSERVACIÓN Y RESTAURACIÓN
DE BIENES CULTURALES
CURSO 1997-98

	TOTAL		ESPECIALIDADES							
	Total	Mujeres	Documento Gráfico		Pintura		Escultura		Arqueología	
			Total	Mujeres	Total	Mujeres	Total	Mujeres	Total	Mujeres
TOTAL GENERAL	117	99	18	15	33	31	43	31	23	22
CATALUÑA	33	29	3	3	11	11	11	7	8	8
Barcelona	33	29	3	3	11	11	11	7	8	8
GALICIA	27	20	-	-	8	7	14	9	5	4
Pontevedra	27	20	-	-	8	7	14	9	5	4
MADRID (Comunidad de)	57	50	15	12	14	13	18	15	10	10

II.1.2. ENSEÑANZAS DE LA MÚSICA Y LA DANZA

1. CENTROS POR GRADO.

ENSEÑANZAS MUSICALES
CURSO 1997-98

	TOTAL				PÚBLICO				PRIVADO			
	Total	Elemental	Profesional	Superior	Total	Elemental	Profesional	Superior	Total	Elemental	Profesional	Superior
TOTAL GENERAL	506	329	156	21	343	203	121	19	163	126	35	2
ANDALUCÍA	70	59	7	4	70	59	7	4	-	-	-	-
Almería	6	5	1	-	6	5	1	-	-	-	-	-
Cádiz	9	8	1	-	9	8	1	-	-	-	-	-
Córdoba	9	7	1	1	9	7	1	1	-	-	-	-
Granada	6	4	1	1	6	4	1	1	-	-	-	-
Huelva	6	5	1	-	6	5	1	-	-	-	-	-
Jaén	10	8	2	-	10	8	2	-	-	-	-	-
Málaga	10	9	-	1	10	9	-	1	-	-	-	-
Sevilla	14	13	-	1	14	13	-	1	-	-	-	-
ARAGÓN	18	14	3	1	9	6	2	1	9	8	1	-
Huesca	3	3	-	-	3	3	-	-	-	-	-	-
Teruel	2	1	1	-	2	1	1	-	-	-	-	-
Zaragoza	13	10	2	1	4	2	1	1	9	8	1	-
ASTURIAS (Principado de)	13	11	1	1	5	3	1	1	8	8	-	-
BALEARES (Islas)	1	-	1	-	1	-	1	-	-	-	-	-
CANARIAS	7	5	-	2	5	3	-	2	2	2	-	-
Las Palmas	2	1	-	1	2	1	-	1	-	-	-	-
Santa Cruz de Tenerife	5	4	-	1	3	2	-	1	2	2	-	-
CANTABRIA	3	1	2	-	2	-	2	-	1	1	-	-
CASTILLA Y LEÓN	22	16	5	1	14	8	5	1	8	8	-	-
Ávila	1	1	-	-	1	1	-	-	-	-	-	-
Burgos	4	3	1	-	3	2	1	-	1	1	-	-
León	3	2	1	-	3	2	1	-	-	-	-	-
Palencia	1	1	-	-	1	1	-	-	-	-	-	-
Salamanca	4	2	1	1	2	-	1	1	2	2	-	-
Segovia	1	1	-	-	1	1	-	-	-	-	-	-
Soria	1	1	-	-	1	1	-	-	-	-	-	-
Valladolid	6	5	1	-	1	-	1	-	5	5	-	-
Zamora	1	-	1	-	1	-	1	-	-	-	-	-
CASTILLA-LA MANCHA	14	10	4	-	11	7	4	-	3	3	-	-
Albacete	4	2	2	-	3	1	2	-	1	1	-	-
Ciudad Real	5	5	-	-	5	5	-	-	-	-	-	-
Cuenca	1	-	1	-	1	-	1	-	-	-	-	-
Guadalajara	1	1	-	-	1	1	-	-	-	-	-	-
Toledo	3	2	1	-	1	-	1	-	2	2	-	-
CATALUÑA	153	141	11	1	100	90	10	-	53	51	1	1
Barcelona	96	88	7	1	57	51	6	-	39	37	1	1
Girona	21	20	1	-	13	12	1	-	8	8	-	-
Lleida	14	13	1	-	13	12	1	-	1	1	-	-
Tarragona	22	20	2	-	17	15	2	-	5	5	-	-
COMUNIDAD VALENCIANA	63	25	36	2	40	8	30	2	23	17	6	-
Alicante	18	7	10	1	17	6	10	1	1	1	-	-
Castellón	8	3	5	-	4	-	4	-	4	3	1	-
Valencia	37	15	21	1	19	2	16	1	18	13	5	-
EXTREMADURA	7	3	3	1	7	3	3	1	-	-	-	-
Badajoz	5	3	1	1	5	3	1	1	-	-	-	-
Cáceres	2	-	2	-	2	-	2	-	-	-	-	-
GALICIA	34	5	26	3	24	2	20	2	10	3	6	1
A Coruña	13	2	9	2	9	1	7	1	4	1	2	1
Lugo	5	1	4	-	3	-	3	-	2	1	1	-
Ourense	6	2	4	-	5	1	4	-	1	1	-	-
Pontevedra	10	-	9	1	7	-	6	1	3	-	3	-
MADRID (Comunidad de)	38	18	19	1	19	4	14	1	19	14	5	-
MURCIA (Región de)	10	8	1	1	7	5	1	1	3	3	-	-
NAVARRA (Comunidad Foral de)	2	1	1	-	2	1	1	-	-	-	-	-
PAÍS VASCO	46	9	34	3	22	1	18	3	24	8	16	-
Álava	4	1	2	1	2	-	1	1	2	1	1	-
Guipúzcoa	20	2	17	1	11	1	9	1	9	1	8	-
Vizcaya	22	6	15	1	9	-	8	1	13	6	7	-
RIOJA (La)	3	2	1	-	3	2	1	-	-	-	-	-
CEUTA	1	-	1	-	1	-	1	-	-	-	-	-
MELILLA	1	1	-	-	1	1	-	-	-	-	-	-

2. PROFESORADO POR SEXO.

ENSEÑANZAS MUSICALES
CURSO 1997-98

	TOTAL			PÚBLICA			PRIVADA		
	Total	Hombres	Mujeres	Total	Hombres	Mujeres	Total	Hombres	Mujeres
TOTAL GENERAL	10.094	5.630	4.464	7.679	4.460	3.219	2.415	1.170	1.245
ANDALUCÍA	1.165	677	488	1.165	677	488	-	-	-
Almería	91	48	43	91	48	43	-	-	-
Cádiz	119	62	57	119	62	57	-	-	-
Córdoba	177	116	61	177	116	61	-	-	-
Granada	120	70	50	120	70	50	-	-	-
Huelva	83	59	24	83	59	24	-	-	-
Jaén	148	82	66	148	82	66	-	-	-
Málaga	211	114	97	211	114	97	-	-	-
Sevilla	216	126	90	216	126	90	-	-	-
ARAGÓN	401	222	179	269	155	114	132	67	65
Huesca	69	35	34	69	35	34	-	-	-
Teruel	42	24	18	42	24	18	-	-	-
Zaragoza	290	163	127	158	96	62	132	67	65
ASTURIAS (Principado de)	285	146	139	194	110	84	91	36	55
BALEARES (Islas)	69	32	37	69	32	37	-	-	-
CANARIAS	243	114	129	221	101	120	22	13	9
Las Palmas	94	44	50	94	44	50	-	-	-
Santa Cruz de Tenerife	149	70	79	127	57	70	22	13	9
CANTABRIA	87	41	46	70	33	37	17	8	9
CASTILLA Y LEÓN	597	318	279	482	270	212	115	48	67
Ávila	31	18	13	31	18	13	-	-	-
Burgos	75	29	46	58	23	35	17	6	11
León	88	39	49	88	39	49	-	-	-
Palencia	34	19	15	34	19	15	-	-	-
Salamanca	130	76	54	98	61	37	32	15	17
Segovia	45	31	14	45	31	14	-	-	-
Soria	28	20	8	28	20	8	-	-	-
Valladolid	137	69	68	71	42	29	66	27	39
Zamora	29	17	12	29	17	12	-	-	-
CASTILLA-LA MANCHA	341	216	125	312	191	121	29	25	4
Albacete	102	62	40	92	54	38	10	8	2
Ciudad Real	131	81	50	131	81	50	-	-	-
Cuenca	35	21	14	35	21	14	-	-	-
Guadalajara	25	15	10	25	15	10	-	-	-
Toledo	48	37	11	29	20	9	19	17	2
CATALUÑA	2.614	1.313	1.301	1.631	850	781	983	463	520
Barcelona	1.819	905	914	1.056	559	497	763	346	417
Girona	258	134	124	129	71	58	129	63	66
Lleida	233	134	99	213	125	88	20	9	11
Tarragona	304	140	164	233	95	138	71	45	26
COMUNIDAD VALENCIANA	1.310	851	459	1.006	678	328	304	173	131
Alicante	360	224	136	343	214	129	17	10	7
Castellón	166	110	56	126	86	40	40	24	16
Valencia	784	517	267	537	378	159	247	139	108
EXTREMADURA	177	101	76	177	101	76	-	-	-
Badajoz	113	58	55	113	58	55	-	-	-
Cáceres	64	43	21	64	43	21	-	-	-
GALICIA	519	337	182	389	249	140	130	88	42
A Coruña	195	129	66	140	94	46	55	35	20
Lugo	61	38	23	47	30	17	14	8	6
Ourense	78	51	27	71	48	23	7	3	4
Pontevedra	185	119	66	131	77	54	54	42	12
MADRID (Comunidad de)	1.103	648	455	796	509	287	307	139	168
MURCIA (Región de)	264	157	107	238	146	92	26	11	15
NAVARRA (Comunidad Foral de)	117	74	43	117	74	43	-	-	-
PAÍS VASCO	700	324	376	441	225	216	259	99	160
Álava	70	38	32	60	37	23	10	1	9
Guipúzcoa	258	136	122	165	92	73	93	44	49
Vizcaya	372	150	222	216	96	120	156	54	102
RIOJA (La)	64	41	23	64	41	23	-	-	-
CEUTA	16	7	9	16	7	9	-	-	-
MELILLA	22	11	11	22	11	11	-	-	-

3. PROFESORADO POR DEDICACIÓN

ENSEÑANZAS MUSICALES
CURSO 1997-98

	TOTAL			PÚBLICA			PRIVADA		
	Total	Completa	Parcial	Total	Completa	Parcial	Total	Completa	Parcial
TOTAL GENERAL	10.094	5.618	4.463	7.679	5.260	2.406	2.415	358	2.057
ANDALUCÍA	1.165	1.127	25	1.165	1.127	25	-	-	-
Almería	91	90	1	91	90	1	-	-	-
Cádiz	119	119	-	119	119	-	-	-	-
Córdoba	177	172	5	177	172	5	-	-	-
Granada	120	118	2	120	118	2	-	-	-
Huelva	83	83	-	83	83	-	-	-	-
Jaén	148	147	1	148	147	1	-	-	-
Málaga	211	199	9	211	199	9	-	-	-
Sevilla	216	199	7	216	199	7	-	-	-
ARAGÓN	401	245	156	269	225	44	132	20	112
Huesca	69	57	12	69	57	12	-	-	-
Teruel	42	28	14	42	28	14	-	-	-
Zaragoza	290	160	130	158	140	18	132	20	112
ASTURIAS (Principado de)	285	180	105	194	164	30	91	16	75
BALEARES (Islas)	69	51	18	69	51	18	-	-	-
CANARIAS	243	190	53	221	185	36	22	5	17
Las Palmas	94	67	27	94	67	27	-	-	-
Santa Cruz de Tenerife	149	123	26	127	118	9	22	5	17
CANTABRIA	87	67	20	70	60	10	17	7	10
CASTILLA Y LEÓN	597	389	208	482	379	103	115	10	105
Ávila	31	30	1	31	30	1	-	-	-
Burgos	75	21	54	58	19	39	17	2	15
León	88	80	8	88	80	8	-	-	-
Palencia	34	27	7	34	27	7	-	-	-
Salamanca	130	99	31	98	93	5	32	6	26
Segovia	45	42	3	45	42	3	-	-	-
Soria	28	27	1	28	27	1	-	-	-
Valladolid	137	44	93	71	42	29	66	2	64
Zamora	29	19	10	29	19	10	-	-	-
CASTILLA-LA MANCHA	341	239	102	312	237	75	29	2	27
Albacete	102	85	17	92	84	8	10	1	9
Ciudad Real	131	91	40	131	91	40	-	-	-
Cuenca	35	27	8	35	27	8	-	-	-
Guadalajara	25	17	8	25	17	8	-	-	-
Toledo	48	19	29	29	18	11	19	1	18
CATALUÑA	2.614	700	1.914	1.631	583	1.048	983	117	866
Barcelona	1.819	432	1.387	1.056	351	705	763	81	682
Girona	258	52	206	129	33	96	129	19	110
Lleida	233	87	146	213	86	127	20	1	19
Tarragona	304	129	175	233	113	120	71	16	55
COMUNIDAD VALENCIANA	1.310	635	675	1.006	625	381	304	10	294
Alicante	360	209	151	343	209	134	17	-	17
Castellón	166	88	78	126	84	42	40	4	36
Valencia	784	338	446	537	332	205	247	6	241
EXTREMADURA	177	158	19	177	158	19	-	-	-
Badajoz	113	97	16	113	97	16	-	-	-
Cáceres	64	61	3	64	61	3	-	-	-
GALICIA	519	422	97	389	348	41	130	74	56
A Coruña	195	160	35	140	123	17	55	37	18
Lugo	61	55	6	47	46	1	14	9	5
Ourense	78	66	12	71	59	12	7	7	-
Pontevedra	185	141	44	131	120	11	54	21	33
MADRID (Comunidad de)	1.103	678	425	796	606	190	307	72	235
MURCIA (Región de)	264	186	78	238	184	54	26	2	24
NAVARRA (Comunidad Foral de)	117	86	31	117	86	31	-	-	-
PAÍS VASCO	700	168	532	441	145	296	259	23	236
Álava	70	37	33	60	37	23	10	-	10
Guipúzcoa	258	48	210	165	42	123	93	6	87
Vizcaya	372	83	289	216	66	150	156	17	139
RIOJA (La)	64	60	4	64	60	4	-	-	-
CEUTA	16	16	-	16	16	-	-	-	-
MELILLA	22	21	1	22	21	1	-	-	-

4. ALUMNADO MATRICULADO POR GRADO.

ENSEÑANZAS MUSICALES
CURSO 1997-98

	GRADO ELEMENTAL			GRADO MEDIO			GRADO SUPERIOR		
	Total	Público	Privado	Total	Público	Privado	Total	Público	Privado
TOTAL GENERAL	66.896	55.053	11.843	47.235	40.489	6.746	6.011	5.488	523
ANDALUCÍA	21.036	21.036	-	6.647	6.647	-	910	910	-
Almería	1.869	1.869	-	426	426	-	-	-	-
Cádiz	2.706	2.706	-	766	766	-	-	-	-
Córdoba	2.920	2.920	-	918	918	-	187	187	-
Granada	1.714	1.714	-	832	832	-	168	168	-
Huelva	1.456	1.456	-	288	288	-	-	-	-
Jaén	2.543	2.543	-	1.057	1.057	-	-	-	-
Málaga	3.643	3.643	-	1.139	1.139	-	197	197	-
Sevilla	4.185	4.185	-	1.221	1.221	-	358	358	-
ARAGÓN	1.781	1.325	456	1.346	1.038	308	220	220	-
Huesca	343	343	-	288	288	-	-	-	-
Teruel	331	331	-	203	203	-	-	-	-
Zaragoza	1.107	651	456	855	547	308	220	220	-
ASTURIAS (Principado de)	1.216	650	566	2.386	2.043	343	380	380	-
BALEARES (Islas)	344	344	-	402	402	-	-	-	-
CANARIAS	1.627	1.387	240	964	964	-	-	-	-
Las Palmas	444	444	-	471	471	-	-	-	-
Santa Cruz de Tenerife	1.183	943	240	493	493	-	-	-	-
CANTABRIA	445	346	99	441	441	-	-	-	-
CASTILLA Y LEÓN	3.807	3.228	579	2.775	2.405	370	213	213	-
Ávila	201	201	-	121	121	-	-	-	-
Burgos	718	630	88	279	248	31	-	-	-
León	537	537	-	432	432	-	-	-	-
Palencia	209	209	-	176	176	-	-	-	-
Salamanca	501	356	145	403	403	-	213	213	-
Segovia	371	371	-	198	198	-	-	-	-
Soria	209	209	-	91	91	-	-	-	-
Valladolid	811	465	346	967	628	339	-	-	-
Zamora	250	250	-	108	108	-	-	-	-
CASTILLA-LA MANCHA	1.994	1.827	167	1.975	1.968	7	7	7	-
Albacete	495	453	42	866	866	-	-	-	-
Ciudad Real	748	748	-	561	561	-	-	-	-
Cuenca	219	219	-	142	142	-	7	7	-
Guadalajara	176	176	-	141	141	-	-	-	-
Toledo	356	231	125	265	258	7	-	-	-
CATALUÑA	14.538	9.783	4.755	7.403	4.662	2.741	777	415	362
Barcelona	9.768	6.214	3.554	5.374	2.850	2.524	748	399	349
Girona	1.446	729	717	672	518	154	9	-	9
Lleida	1.362	1.251	111	599	592	7	9	9	-
Tarragona	1.962	1.589	373	758	702	56	11	7	4
COMUNIDAD VALENCIANA	7.273	5.499	1.774	7.333	7.161	172	964	964	-
Alicante	2.681	2.608	73	1.731	1.731	-	308	308	-
Castellón	1.050	722	328	773	766	7	-	-	-
Valencia	3.542	2.169	1.373	4.829	4.664	165	656	656	-
EXTREMADURA	1.248	1.248	-	1.360	1.360	-	184	184	-
Badajoz	871	871	-	1.090	1.090	-	184	184	-
Cáceres	377	377	-	270	270	-	-	-	-
GALICIA	4.910	3.696	1.214	3.860	2.861	999	512	351	161
A Coruña	1.532	1.019	513	1.579	929	650	236	75	161
Lugo	886	797	89	396	355	41	-	-	-
Ourense	766	721	45	414	414	-	-	-	-
Pontevedra	1.726	1.159	567	1.471	1.163	308	276	276	-
MADRID (Comunidad de)	2.967	2.034	933	4.436	3.767	669	657	657	-
MURCIA (Región de)	1.622	1.347	275	1.122	1.122	-	272	272	-
NAVARRA (Comunidad Foral de)	87	87	-	650	650	-	160	160	-
PAÍS VASCO	1.205	420	785	3.602	2.465	1.137	755	755	-
Álava	225	180	45	275	269	6	77	77	-
Guipúzcoa	126	1	125	953	721	232	233	233	-
Vizcaya	854	239	615	2.374	1.475	899	445	445	-
RIOJA (La)	418	418	-	325	325	-	-	-	-
CEUTA	170	170	-	110	110	-	-	-	-
MELILLA	208	208	-	98	98	-	-	-	-

**5. ALUMNADO MATRICULADO EN EL GRADO ELEMENTAL,
POR SEXO Y PLAN.**

ENSEÑANZAS MUSICALES
CURSO 1997-98

	TOTAL				PÚBLICA				PRIVADA			
	Total	Hombres	Mujeres	Del Total Plan 66	Total	Hombres	Mujeres	Del Total Plan 66	Total	Hombres	Mujeres	Del Total Plan 66
TOTAL GENERAL	66.896	29.660	37.236	1.458	55.053	24.698	30.355	991	11.843	4.962	6.881	467
ANDALUCÍA	21.036	9.977	11.059	-	21.036	9.977	11.059	-	-	-	-	-
Almería	1.869	866	1.003	-	1.869	866	1.003	-	-	-	-	-
Cádiz	2.706	1.217	1.489	-	2.706	1.217	1.489	-	-	-	-	-
Córdoba	2.920	1.333	1.587	-	2.920	1.333	1.587	-	-	-	-	-
Granada	1.714	794	920	-	1.714	794	920	-	-	-	-	-
Huelva	1.456	750	706	-	1.456	750	706	-	-	-	-	-
Jaén	2.543	1.217	1.326	-	2.543	1.217	1.326	-	-	-	-	-
Málaga	3.643	1.640	2.003	-	3.643	1.640	2.003	-	-	-	-	-
Sevilla	4.185	2.160	2.025	-	4.185	2.160	2.025	-	-	-	-	-
ARAGÓN	1.781	706	1.075	-	1.325	537	788	-	456	169	287	-
Huesca	343	139	204	-	343	139	204	-	-	-	-	-
Teruel	331	133	198	-	331	133	198	-	-	-	-	-
Zaragoza	1.107	434	673	-	651	265	386	-	456	169	287	-
ASTURIAS (Principado de)	1.216	527	689	-	650	301	349	-	566	226	340	-
BALEARES (Islas)	344	158	186	-	344	158	186	-	-	-	-	-
CANARIAS	1.627	654	973	172	1.387	535	852	146	240	119	121	26
Las Palmas	444	161	283	-	444	161	283	-	-	-	-	-
Santa Cruz de Tenerife	1.183	493	690	172	943	374	569	146	240	119	121	26
CANTABRIA	445	167	278	-	346	131	215	-	99	36	63	-
CASTILLA Y LEÓN	3.807	1.554	2.253	-	3.228	1.316	1.912	-	579	238	341	-
Ávila	201	99	102	-	201	99	102	-	-	-	-	-
Burgos	718	265	453	-	630	213	417	-	88	52	36	-
León	537	192	345	-	537	192	345	-	-	-	-	-
Palencia	209	79	130	-	209	79	130	-	-	-	-	-
Salamanca	501	241	260	-	356	179	177	-	145	62	83	-
Segovia	371	152	219	-	371	152	219	-	-	-	-	-
Soria	209	91	118	-	209	91	118	-	-	-	-	-
Valladolid	811	317	494	-	465	193	272	-	346	124	222	-
Zamora	250	118	132	-	250	118	132	-	-	-	-	-
CASTILLA-LA MANCHA	1.994	885	1.109	-	1.827	811	1.016	-	167	74	93	-
Albacete	495	237	258	-	453	220	233	-	42	17	25	-
Ciudad Real	748	336	412	-	748	336	412	-	-	-	-	-
Cuenca	219	79	140	-	219	79	140	-	-	-	-	-
Guadalajara	176	85	91	-	176	85	91	-	-	-	-	-
Toledo	356	148	208	-	231	91	140	-	125	57	68	-
CATALUÑA	14.538	5.981	8.557	929	9.783	4.024	5.759	629	4.755	1.957	2.798	300
Barcelona	9.768	4.000	5.768	643	6.214	2.580	3.634	387	3.554	1420	2.134	256
Girona	1.446	601	845	70	729	295	434	61	717	306	411	9
Lleida	1.362	575	787	86	1.251	515	736	82	111	60	51	4
Tarragona	1.962	805	1.157	130	1.589	634	955	99	373	171	202	31
COMUNIDAD VALENCIANA	7.273	3.553	3.720	-	5.499	2.697	2.802	-	1.774	856	918	-
Alicante	2.681	1.320	1.361	-	2.608	1.283	1.325	-	73	37	36	-
Castellón	1.050	475	575	-	722	345	377	-	328	130	198	-
Valencia	3.542	1.758	1.784	-	2.169	1.069	1.100	-	1.373	689	684	-
EXTREMADURA	1.248	521	727	-	1.248	521	727	-	-	-	-	-
Badajoz	871	370	501	-	871	370	501	-	-	-	-	-
Cáceres	377	151	226	-	377	151	226	-	-	-	-	-
GALICIA	4.910	2.165	2.745	357	3.696	1.628	2.068	216	1.214	537	677	141
A Coruña	1.532	673	859	65	1.019	469	550	14	513	204	309	51
Lugo	886	378	508	9	797	340	457	8	89	38	51	1
Ourense	766	351	415	108	721	326	395	108	45	25	20	-
Pontevedra	1.726	763	963	175	1.159	493	666	86	567	270	297	89
MADRID (Comunidad de)	2.967	1.267	1.700	-	2.034	896	1.138	-	933	371	562	-
MURCIA (Región de)	1.622	757	865	-	1.347	650	697	-	275	107	168	-
NAVARRA (Comunidad Foral de)	87	37	50	-	87	37	50	-	-	-	-	-
PAÍS VASCO	1.205	434	771	-	420	162	258	-	785	272	513	-
Álava	225	91	134	-	180	77	103	-	45	14	31	-
Guipúzcoa	126	42	84	-	1	-	1	-	125	42	83	-
Vizcaya	854	301	553	-	239	85	154	-	615	216	399	-
RIOJA (La)	418	170	248	-	418	170	248	-	-	-	-	-
CEUTA	170	62	108	-	170	62	108	-	-	-	-	-
MELILLA	208	85	123	-	208	85	123	-	-	-	-	-

**6. ALUMNADO MATRICULADO EN EL GRADO MEDIO,
POR SEXO Y PLAN.**

ENSEÑANZAS MUSICALES
CURSO 1997-98

	TOTAL				PÚBLICA				PRIVADA			
	Total	Hombres	Mujeres	Del Total Plan 66	Total	Hombres	Mujeres	Del Total Plan 66	Total	Hombres	Mujeres	Del Total Plan 66
TOTAL GENERAL	47.235	19.842	27.393	28.158	40.489	17.512	22.977	23.777	6.746	2.330	4.416	4.381
ANDALUCÍA	6.647	3.135	3.512	3.675	6.647	3.135	3.512	3.675	-	-	-	-
Almería	426	162	264	158	426	162	264	158	-	-	-	-
Cádiz	766	390	376	629	766	390	376	629	-	-	-	-
Córdoba	918	401	517	570	918	401	517	570	-	-	-	-
Granada	832	347	485	464	832	347	485	464	-	-	-	-
Huelva	288	162	126	65	288	162	126	65	-	-	-	-
Jaén	1.057	519	538	662	1.057	519	538	662	-	-	-	-
Málaga	1.139	471	668	650	1.139	471	668	650	-	-	-	-
Sevilla	1.221	683	538	477	1.221	683	538	477	-	-	-	-
ARAGÓN	1.346	476	870	736	1.038	401	637	472	308	75	233	264
Huesca	288	96	192	119	288	96	192	119	-	-	-	-
Teruel	203	79	124	95	203	79	124	95	-	-	-	-
Zaragoza	855	301	554	522	547	226	321	258	308	75	233	264
ASTURIAS (Principado de)	2.386	929	1.457	1.799	2.043	800	1.243	1.488	343	129	214	311
BALEARES (Islas)	402	178	224	275	402	178	224	275	-	-	-	-
CANARIAS	964	347	617	624	964	347	617	624	-	-	-	-
Las Palmas	471	165	306	302	471	165	306	302	-	-	-	-
Santa Cruz de Tenerife	493	182	311	322	493	182	311	322	-	-	-	-
CANTABRIA	441	136	305	272	441	136	305	272	-	-	-	-
CASTILLA Y LEÓN	2.775	1.000	1.775	1.416	2.405	908	1.497	1.179	370	92	278	237
Ávila	121	51	70	45	121	51	70	45	-	-	-	-
Burgos	279	84	195	149	248	80	168	118	31	4	27	31
León	432	151	281	192	432	151	281	192	-	-	-	-
Palencia	176	74	102	116	176	74	102	116	-	-	-	-
Salamanca	403	167	236	205	403	167	236	205	-	-	-	-
Segovia	198	87	111	84	198	87	111	84	-	-	-	-
Soria	91	33	58	32	91	33	58	32	-	-	-	-
Valladolid	967	318	649	545	628	230	398	339	339	88	251	206
Zamora	108	35	73	48	108	35	73	48	-	-	-	-
CASTILLA-LA MANCHA	1.975	866	1.109	978	1.968	865	1.103	971	7	1	6	7
Albacete	866	383	483	500	866	383	483	500	-	-	-	-
Ciudad Real	561	239	322	228	561	239	322	228	-	-	-	-
Cuenca	142	68	74	73	142	68	74	73	-	-	-	-
Guadalajara	141	63	78	66	141	63	78	66	-	-	-	-
Toledo	265	113	152	111	258	112	146	104	7	1	6	7
CATALUÑA	7.403	2.886	4.517	4.375	4.662	1.832	2.830	2.864	2.741	1.054	1.687	1.511
Barcelona	5.374	2.128	3.246	3.001	2.850	1.169	1.681	1.624	2.524	959	1.565	1.377
Girona	672	267	405	429	518	196	322	348	154	71	83	81
Lleida	599	212	387	404	592	210	382	399	7	2	5	5
Tarragona	758	279	479	541	702	257	445	493	56	22	34	48
COMUNIDAD VALENCIANA	7.333	3.758	3.575	3.872	7.161	3.691	3.470	3.813	172	67	105	59
Alicante	1.731	837	894	851	1.731	837	894	851	-	-	-	-
Castellón	773	398	375	339	766	394	372	332	7	4	3	7
Valencia	4.829	2.523	2.306	2.682	4.664	2.460	2.204	2.630	165	63	102	52
EXTREMADURA	1.360	593	767	836	1.360	593	767	836	-	-	-	-
Badajoz	1.090	469	621	718	1.090	469	621	718	-	-	-	-
Cáceres	270	124	146	118	270	124	146	118	-	-	-	-
GALICIA	3.860	1.604	2.256	2.049	2.861	1.216	1.645	1.424	999	388	611	625
A Coruña	1.579	668	911	877	929	408	521	443	650	260	390	434
Lugo	396	146	250	126	355	125	230	107	41	21	20	19
Ourense	414	140	274	161	414	140	274	161	-	-	-	-
Pontevedra	1.471	650	821	885	1.163	543	620	713	308	107	201	172
MADRID (Comunidad de)	4.436	1.978	2.458	2.916	3.767	1.759	2.008	2.441	669	219	450	475
MURCIA (Región de)	1.122	542	580	583	1.122	542	580	583	-	-	-	-
NAVARRA (Comunidad Foral de)	650	232	418	569	650	232	418	569	-	-	-	-
PAÍS VASCO	3.602	1.007	2.595	2.975	2.465	702	1.763	2.083	1.137	305	832	892
Álava	275	92	183	209	269	90	179	203	6	2	4	6
Guipúzcoa	953	348	605	857	721	268	453	625	232	80	152	232
Vizcaya	2.374	567	1.807	1.909	1.475	344	1.131	1.255	899	223	676	654
RIOJA (La)	325	115	210	139	325	115	210	139	-	-	-	-
CEUTA	110	39	71	37	110	39	71	37	-	-	-	-
MELILLA	98	21	77	32	98	21	77	32	-	-	-	-

**7. ALUMNADO MATRICULADO EN EL GRADO SUPERIOR,
POR SEXO.**

ENSEÑANZAS MUSICALES
CURSO 1997-98

	TOTAL			PÚBLICA			PRIVADA		
	Total	Hombres	Mujeres	Total	Hombres	Mujeres	Total	Hombres	Mujeres
TOTAL GENERAL	6.011	3.261	2.750	5.488	3.003	2.485	523	258	265
ANDALUCÍA	910	524	386	910	524	386	-	-	-
Almería	-	-	-	-	-	-	-	-	-
Cádiz	-	-	-	-	-	-	-	-	-
Córdoba	187	108	79	187	108	79	-	-	-
Granada	168	82	86	168	82	86	-	-	-
Huelva	-	-	-	-	-	-	-	-	-
Jaén	-	-	-	-	-	-	-	-	-
Málaga	197	112	85	197	112	85	-	-	-
Sevilla	358	222	136	358	222	136	-	-	-
ARAGÓN	220	119	101	220	119	101	-	-	-
Huesca	-	-	-	-	-	-	-	-	-
Teruel	-	-	-	-	-	-	-	-	-
Zaragoza	220	119	101	220	119	101	-	-	-
ASTURIAS (Principado de)	380	164	216	380	164	216	-	-	-
BALEARES (Islas)	-	-	-	-	-	-	-	-	-
CANARIAS	-	-	-	-	-	-	-	-	-
Las Palmas	-	-	-	-	-	-	-	-	-
Santa Cruz de Tenerife	-	-	-	-	-	-	-	-	-
CANTABRIA	-	-	-	-	-	-	-	-	-
CASTILLA Y LEÓN	213	110	103	213	110	103	-	-	-
Ávila	-	-	-	-	-	-	-	-	-
Burgos	-	-	-	-	-	-	-	-	-
León	-	-	-	-	-	-	-	-	-
Palencia	-	-	-	-	-	-	-	-	-
Salamanca	213	110	103	213	110	103	-	-	-
Segovia	-	-	-	-	-	-	-	-	-
Soria	-	-	-	-	-	-	-	-	-
Valladolid	-	-	-	-	-	-	-	-	-
Zamora	-	-	-	-	-	-	-	-	-
CASTILLA-LA MANCHA	7	5	2	7	5	2	-	-	-
Albacete	-	-	-	-	-	-	-	-	-
Ciudad Real	-	-	-	-	-	-	-	-	-
Cuenca	7	5	2	7	5	2	-	-	-
Guadalajara	-	-	-	-	-	-	-	-	-
Toledo	-	-	-	-	-	-	-	-	-
CATALUÑA	777	423	354	415	245	170	362	178	184
Barcelona	748	412	336	399	240	159	349	172	177
Girona	9	3	6	-	-	-	9	3	6
Lleida	9	4	5	9	4	5	-	-	-
Tarragona	11	4	7	7	1	6	4	3	1
COMUNIDAD VALENCIANA	964	635	329	964	635	329	-	-	-
Alicante	308	189	119	308	189	119	-	-	-
Castellón	-	-	-	-	-	-	-	-	-
Valencia	656	446	210	656	446	210	-	-	-
EXTREMADURA	184	96	88	184	96	88	-	-	-
Badajoz	184	96	88	184	96	88	-	-	-
Cáceres	-	-	-	-	-	-	-	-	-
GALICIA	512	303	209	351	223	128	161	80	81
A Coruña	236	130	106	75	50	25	161	80	81
Lugo	-	-	-	-	-	-	-	-	-
Ourense	-	-	-	-	-	-	-	-	-
Pontevedra	276	173	103	276	173	103	-	-	-
MADRID (Comunidad de)	657	385	272	657	385	272	-	-	-
MURCIA (Región de)	272	175	97	272	175	97	-	-	-
NAVARRA (Comunidad Foral de)	160	74	86	160	74	86	-	-	-
PAÍS VASCO	755	248	507	755	248	507	-	-	-
Álava	77	28	49	77	28	49	-	-	-
Guipúzcoa	233	98	135	233	98	135	-	-	-
Vizcaya	445	122	323	445	122	323	-	-	-
RIOJA (La)	-	-	-	-	-	-	-	-	-
CEUTA	-	-	-	-	-	-	-	-	-
MELILLA	-	-	-	-	-	-	-	-	-

8. ALUMNADO MATRICULADO POR INSTRUMENTO. PLAN LOGSE.

ENSEÑANZAS MUSICALES
CURSO 1997-98

	TOTAL			PÚBLICA			PRIVADA		
	Total	Hombres	Mujeres	Total	Hombres	Mujeres	Total	Hombres	Mujeres
GRADO ELEMENTAL									
TOTAL	65.438	29.154	36.284	54.062	24.365	29.697	11.376	4.789	6.587
Acordeón	560	218	342	402	155	247	158	63	95
Arpa	106	23	83	101	21	80	5	2	3
Canto	109	48	61	109	48	61	-	-	-
Clarinete	4.434	2.131	2.303	3.938	1.882	2.056	496	249	247
Clave	172	78	94	170	76	94	2	2	-
Clavicembalo	12	4	8	11	4	7	1	-	1
Contrabajo	618	350	268	597	336	261	21	14	7
Fagot	504	262	242	486	253	233	18	9	9
Flauta de Pico	779	334	445	540	228	312	239	106	133
Flauta Travesera	3.314	1.040	2.274	2.726	864	1.862	588	176	412
Guitarra	10.265	5.056	5.209	8.987	4.383	4.604	1.278	673	605
Instrumento de cuerda pulsada del renacimiento y barroco	13	9	4	13	9	4	-	-	-
Instrumentos de Púa	82	43	39	81	43	38	1	-	1
Oboe	1.054	462	592	990	432	558	64	30	34
Órgano	21	12	9	21	12	9	-	-	-
Percusión	1.648	1.263	385	1.450	1.092	358	198	171	27
Piano	24.354	8.725	15.629	18.437	6.709	11.728	5.917	2.016	3.901
Saxofón	2.517	1.755	762	2.134	1.478	656	383	277	106
Trombón	775	665	110	708	607	101	67	58	9
Trompa	802	524	278	760	495	265	42	29	13
Trompeta	1.813	1.606	207	1.619	1.436	183	194	170	24
Tuba	281	231	50	255	207	48	26	24	2
Txistu	28	15	13	19	10	9	9	5	4
Viola	1.650	551	1.099	1.537	499	1.038	113	52	61
Viola de Gamba	20	10	10	18	9	9	2	1	1
Violin	6.872	2.751	4.121	5.686	2.236	3.450	1.186	515	671
Violonchelo	2.583	951	1.632	2.231	816	1.415	352	135	217
No distribuido por instrumento	52	37	15	36	25	11	16	12	4
GRADO MEDIO									
TOTAL	19.077	8.400	10.677	16.712	7.217	9.495	2.365	1.183	1.182
Acordeón	210	77	133	168	63	105	42	14	28
Armonio	34	13	21	34	13	21	-	-	-
Arpa	25	3	22	25	3	22	-	-	-
Canto	628	195	433	486	163	323	142	32	110
Clarinete	1.198	593	605	1.107	542	565	91	51	40
Clave	31	15	16	31	15	16	-	-	-
Clavicembalo	16	7	9	14	6	8	2	1	1
Contrabajo	123	91	32	114	83	31	9	8	1
Fagot	100	56	44	92	51	41	8	5	3
Flauta de Pico	166	66	100	68	30	38	98	36	62
Flauta Travesera	1.030	300	730	914	253	661	116	47	69
Guitarra	1.723	927	796	1.490	774	716	233	153	80
Instrumento de cuerda pulsada del renacimiento y barroco	2	-	2	-	-	-	2	-	2
Instrumentos de Pua	33	16	17	33	16	17	-	-	-
Musica de cámara	575	269	306	570	268	302	5	1	4
Oboe	363	162	201	350	152	198	13	10	3
Órgano	45	32	13	43	31	12	2	1	1
Percusión	365	290	75	316	247	69	49	43	6
Piano	7.488	2.649	4.839	6.368	2.086	4.282	1.120	563	557
Saxofón	687	475	212	633	438	195	54	37	17
Trombón	222	211	11	210	200	10	12	11	1
Trompa	260	186	74	253	180	73	7	6	1
Trompeta	556	485	71	528	462	66	28	23	5
Tuba	118	112	6	117	111	6	1	1	-
Txistu	21	14	7	17	11	6	4	3	1
Viola	362	121	241	338	107	231	24	14	10
Viola de Gamba	25	11	14	16	10	6	9	1	8
Violin	1.931	753	1.178	1.747	684	1.063	184	69	115
Violonchelo	664	224	440	601	199	402	63	25	38
No distribuido por instrumento	76	47	29	29	19	10	47	28	19

**9. ALUMNADO DE MATRICULA LIBRE EN EL CURSO ANTERIOR,
POR GRADO.**

ENSEÑANZAS MUSICALES
CURSO 1997-98

	TOTAL		ELEMENTAL		MEDIO		SUPERIOR	
	Total	Mujeres	Total	Mujeres	Total	Mujeres	Total	Mujeres
TOTAL GENERAL	16.939	10.637	2.337	1.630	11.615	7.361	2.987	1.646
ANDALUCÍA	568	230	-	-	453	189	115	41
Almería	19	5	-	-	19	5	-	-
Cádiz	64	32	-	-	64	32	-	-
Córdoba	92	44	-	-	78	39	14	5
Granada	84	37	-	-	63	32	21	5
Huelva	13	8	-	-	13	8	-	-
Jaén	31	15	-	-	31	15	-	-
Málaga	183	60	-	-	156	51	27	9
Sevilla	82	29	-	-	29	7	53	22
ARAGÓN	815	604	-	-	763	574	52	30
Huesca	68	54	-	-	68	54	-	-
Teruel	668	512	-	-	668	512	-	-
Zaragoza	79	38	-	-	27	8	52	30
ASTURIAS (Principado de)	217	144	-	-	190	132	27	12
BALEARES	507	335	-	-	507	335	-	-
CANARIAS	541	320	229	147	312	173	-	-
Las Palmas	477	293	203	135	274	158	-	-
Santa Cruz de Tenerife	64	27	26	12	38	15	-	-
CANTABRIA	219	172	-	-	219	172	-	-
CASTILLA Y LEÓN	1.355	938	-	-	1.317	923	38	15
Ávila	11	8	-	-	11	8	-	-
Burgos	124	88	-	-	124	88	-	-
León	97	71	-	-	97	71	-	-
Palencia	12	7	-	-	12	7	-	-
Salamanca	245	147	-	-	207	132	38	15
Segovia	8	4	-	-	8	4	-	-
Soria	11	7	-	-	11	7	-	-
Valladolid	804	577	-	-	804	577	-	-
Zamora	43	29	-	-	43	29	-	-
CASTILLA-LA MANCHA	260	147	-	-	256	144	4	3
Albacete	93	54	-	-	93	54	-	-
Ciudad Real	104	56	-	-	104	56	-	-
Cuenca	14	8	-	-	10	5	4	3
Guadalajara	12	11	-	-	12	11	-	-
Toledo	37	18	-	-	37	18	-	-
CATALUÑA	7.458	4.885	1.695	1.207	3.881	2.530	1.882	1.148
Barcelona	6.197	4.047	1.299	929	3.020	1.974	1.878	1.144
Girona	496	344	131	95	365	249	-	-
Lleida	496	335	135	106	361	229	-	-
Tarragona	269	159	130	77	135	78	4	4
COMUNIDAD VALENCIANA	1.161	477	7	1	771	331	383	145
Alicante	197	81	-	-	145	61	52	20
Castellón	54	16	7	1	47	15	-	-
Valencia	910	380	-	-	579	255	331	125
EXTREMADURA	526	326	-	-	485	300	41	26
Badajoz	495	309	-	-	454	283	41	26
Cáceres	31	17	-	-	31	17	-	-
GALICIA	684	412	252	155	353	223	79	34
A Coruña	279	169	119	80	93	57	67	32
Lugo	128	98	26	17	102	81	-	-
Ourense	89	65	19	15	70	50	-	-
Pontevedra	188	80	88	43	88	35	12	2
MADRID (Comunidad de)	709	339	-	-	616	304	93	35
MURCIA (Región de)	341	210	-	-	286	193	55	17
NAVARRA (Comunidad Foral de)	187	112	-	-	168	102	19	10
PAÍS VASCO	1.301	929	154	120	948	679	199	130
Álava	117	58	1	-	104	55	12	3
Guipúzcoa	409	281	79	59	273	182	57	40
Vizcaya	775	590	74	61	571	442	130	87
RIOJA (La)	65	41	-	-	65	41	-	-
CEUTA	25	16	-	-	25	16	-	-
MELILLA	-	-	-	-	-	-	-	-

10. ALUMNADO QUE TERMINÓ LOS ESTUDIOS EN EL CURSO ACADÉMICO ANTERIOR, POR GRADO. PLAN 66 Y LOGSE. AMBOS SEXOS.

ENSEÑANZAS MUSICALES
CURSO 1997-98

	PLAN LOGSE			GRADO ELEMENTAL			PLAN 66			GRADO SUPERIOR		
	GRADO ELEMENTAL			GRADO ELEMENTAL			GRADO MEDIO			GRADO SUPERIOR		
	Total	Pública	Privada	Total	Pública	Privada	Total	Pública	Privada	Total	Pública	Privada
TOTAL GENERAL	12.530	10.497	2.033	3.802	3.179	623	5.692	5.284	408	1.433	1.333	100
ANDALUCÍA	3.555	3.555	-	1.686	1.686	-	2.379	2.379	-	249	249	-
Almería	166	166	-	184	184	-	18	18	-	-	-	-
Cádiz	482	482	-	239	239	-	46	46	-	-	-	-
Córdoba	345	345	-	184	184	-	79	79	-	97	97	-
Granada	243	243	-	172	172	-	689	689	-	74	74	-
Huelva	421	421	-	164	164	-	20	20	-	-	-	-
Jaén	136	136	-	185	185	-	67	67	-	-	-	-
Málaga	340	340	-	328	328	-	1.392	1.392	-	49	49	-
Sevilla	1.422	1.422	-	230	230	-	68	68	-	29	29	-
ARAGÓN	426	210	216	35	33	2	129	102	27	44	44	-
Huesca	57	57	-	6	6	-	16	16	-	-	-	-
Teruel	55	55	-	26	26	-	37	37	-	-	-	-
Zaragoza	314	98	216	3	1	2	76	49	27	44	44	-
ASTURIAS (Principado de)	468	95	373	93	72	21	85	73	12	16	16	-
BALEARES (Islas)	21	21	-	61	61	-	47	47	-	-	-	-
CANARIAS	540	510	30	185	185	-	59	59	-	-	-	-
Las Palmas	132	132	-	58	58	-	24	24	-	-	-	-
Santa Cruz de Tenerife	408	378	30	127	127	-	35	35	-	-	-	-
CANTABRIA	98	68	30	1	1	-	28	28	-	-	-	-
CASTILLA Y LEÓN	597	466	131	78	74	4	76	66	10	23	23	-
Ávila	33	33	-	1	1	-	3	3	-	-	-	-
Burgos	139	116	23	7	7	-	15	7	8	-	-	-
León	76	76	-	8	8	-	27	27	-	-	-	-
Palencia	19	19	-	-	-	-	12	12	-	-	-	-
Salamanca	51	-	51	32	32	-	15	15	-	23	23	-
Segovia	39	39	-	-	-	-	-	-	-	-	-	-
Soria	29	29	-	-	-	-	2	2	-	-	-	-
Valladolid	181	124	57	27	23	4	2	-	2	-	-	-
Zamora	30	30	-	3	3	-	-	-	-	-	-	-
CASTILLA-LA MANCHA	684	570	114	19	19	-	124	124	-	6	6	-
Albacete	251	247	4	2	2	-	33	33	-	-	-	-
Ciudad Real	239	239	-	13	13	-	41	41	-	-	-	-
Cuenca	17	17	-	2	2	-	11	11	-	6	6	-
Guadalajara	30	30	-	-	-	-	16	16	-	-	-	-
Toledo	147	37	110	2	2	-	23	23	-	-	-	-
CATALUÑA	-	-	-	1.039	525	514	363	221	142	149	94	55
Barcelona	-	-	-	750	269	481	252	121	131	146	91	55
Girona	-	-	-	127	113	14	57	49	8	-	-	-
Lleida	-	-	-	94	94	-	11	11	-	-	-	-
Tarragona	-	-	-	68	49	19	43	40	3	3	3	-
COMUNIDAD VALENCIANA	1.789	1.529	260	294	276	18	496	493	3	293	293	-
Alicante	561	541	20	85	85	-	149	149	-	141	141	-
Castellón	157	134	23	41	35	6	8	8	-	-	-	-
Valencia	1.071	854	217	168	156	12	339	336	3	152	152	-
EXTREMADURA	120	120	-	52	52	-	47	47	-	13	13	-
Badajoz	76	76	-	34	34	-	30	30	-	13	13	-
Cáceres	44	44	-	18	18	-	17	17	-	-	-	-
GALICIA	2.388	2.170	218	173	114	59	788	714	74	244	199	45
A Coruña	574	471	103	52	14	38	135	73	62	61	16	45
Lugo	1.161	1.113	48	32	29	3	56	56	-	-	-	-
Ourense	185	185	-	23	23	-	7	7	-	-	-	-
Pontevedra	468	401	67	66	48	18	590	578	12	183	183	-
MADRID (Comunidad de)	1.146	825	321	14	9	5	443	399	44	172	172	-
MURCIA (Región de)	276	133	143	8	8	-	216	120	96	53	53	-
NAVARRA (Comunidad Foral de)	-	-	-	22	22	-	62	62	-	24	24	-
PAÍS VASCO	341	144	197	40	40	-	305	305	-	147	147	-
Álava	36	36	-	4	4	-	27	27	-	13	13	-
Guipúzcoa	108	14	94	9	9	-	74	74	-	51	51	-
Vizcaya	197	94	103	27	27	-	204	204	-	83	83	-
RIOJA (La)	27	27	-	2	2	-	33	33	-	-	-	-
CEUTA	21	21	-	-	-	-	9	9	-	-	-	-
MELILLA	33	33	-	-	-	-	3	3	-	-	-	-

11. ALUMNADO QUE TERMINÓ LOS ESTUDIOS EN EL CURSO ACADÉMICO ANTERIOR, POR GRADO. PLAN 66 Y LOGSE. MUJERES.

ENSEÑANZAS MUSICALES
CURSO 1997-98

	PLAN LOGSE			GRADO ELEMENTAL			PLAN 66			GRADO SUPERIOR		
	GRADO ELEMENTAL			Total	Pública	Privada	GRADO MEDIO			Total	Pública	Privada
	Total	Pública	Privada				Total	Pública	Privada			
TOTAL GENERAL	6.995	5.739	1.256	2.267	1.846	421	3.118	2.868	250	626	566	60
ANDALUCÍA	1.731	1.731	-	924	924	-	1.310	1.310	-	97	97	-
Almería	66	66	-	114	114	-	6	6	-	-	-	-
Cádiz	261	261	-	124	124	-	28	28	-	-	-	-
Córdoba	173	173	-	86	86	-	43	43	-	44	44	-
Granada	153	153	-	111	111	-	403	403	-	27	27	-
Huelva	163	163	-	80	80	-	6	6	-	-	-	-
Jaén	63	63	-	105	105	-	30	30	-	-	-	-
Málaga	146	146	-	205	205	-	765	765	-	18	18	-
Sevilla	706	706	-	99	99	-	29	29	-	8	8	-
ARAGÓN	266	124	142	26	26	-	68	55	13	28	28	-
Huesca	35	35	-	3	3	-	12	12	-	-	-	-
Teruel	28	28	-	22	22	-	24	24	-	-	-	-
Zaragoza	203	61	142	1	1	-	32	19	13	28	28	-
ASTURIAS (Principado de)	280	57	223	59	46	13	50	40	10	6	6	-
BALEARES (Islas)	11	11	-	42	42	-	31	31	-	-	-	-
CANARIAS	328	310	18	101	101	-	38	38	-	-	-	-
Las Palmas	103	103	-	17	17	-	10	10	-	-	-	-
Santa Cruz de Tenerife	225	207	18	84	84	-	28	28	-	-	-	-
CANTABRIA	65	46	19	-	-	-	22	22	-	-	-	-
CASTILLA Y LEÓN	372	284	88	55	52	3	51	41	10	11	11	-
Ávila	18	18	-	-	-	-	1	1	-	-	-	-
Burgos	88	71	17	6	6	-	13	5	8	-	-	-
León	52	52	-	7	7	-	20	20	-	-	-	-
Palencia	13	13	-	-	-	-	8	8	-	-	-	-
Salamanca	31	-	31	17	17	-	7	7	-	11	11	-
Segovia	18	18	-	-	-	-	-	-	-	-	-	-
Soria	20	20	-	-	-	-	-	-	-	-	-	-
Valladolid	117	77	40	23	20	3	2	-	2	-	-	-
Zamora	15	15	-	2	2	-	-	-	-	-	-	-
CASTILLA-LA MANCHA	392	322	70	14	14	-	60	60	-	1	1	-
Albacete	149	147	2	1	1	-	19	19	-	-	-	-
Ciudad Real	129	129	-	10	10	-	17	17	-	-	-	-
Cuenca	10	10	-	1	1	-	4	4	-	1	1	-
Guadalajara	16	16	-	-	-	-	9	9	-	-	-	-
Toledo	88	20	68	2	2	-	11	11	-	-	-	-
CATALUÑA	-	-	-	688	338	350	204	116	88	84	47	37
Barcelona	-	-	-	489	160	329	146	62	84	81	44	37
Girona	-	-	-	85	77	8	32	28	4	-	-	-
Lleida	-	-	-	62	62	-	4	4	-	-	-	-
Tarragona	-	-	-	52	39	13	22	22	-	3	3	-
COMUNIDAD VALENCIANA	932	788	144	147	137	10	189	187	2	105	105	-
Alicante	285	277	8	48	48	-	66	66	-	62	62	-
Castellón	94	81	13	13	11	2	3	3	-	-	-	-
Valencia	553	430	123	86	78	8	120	118	2	43	43	-
EXTREMADURA	73	73	-	35	35	-	24	24	-	6	6	-
Badajoz	45	45	-	21	21	-	15	15	-	6	6	-
Cáceres	28	28	-	14	14	-	9	9	-	-	-	-
GALICIA	1.453	1.319	134	112	71	41	440	409	31	97	74	23
A Coruña	374	300	74	37	13	24	63	38	25	31	8	23
Lugo	699	669	30	19	17	2	40	40	-	-	-	-
Ourense	97	97	-	20	20	-	3	3	-	-	-	-
Pontevedra	283	253	30	36	21	15	334	328	6	66	66	-
MADRID (Comunidad de)	662	448	214	11	7	4	252	224	28	63	63	-
MURCIA (Región de)	149	65	84	4	4	-	122	54	68	18	18	-
NAVARRA (Comunidad Foral de)	-	-	-	13	13	-	34	34	-	11	11	-
PAÍS VASCO	225	105	120	34	34	-	201	201	-	99	99	-
Álava	26	26	-	3	3	-	17	17	-	8	8	-
Guipúzcoa	71	10	61	7	7	-	37	37	-	33	33	-
Vizcaya	128	69	59	24	24	-	147	147	-	58	58	-
RIOJA (La)	16	16	-	2	2	-	17	17	-	-	-	-
CEUTA	15	15	-	-	-	-	4	4	-	-	-	-
MELILLA	25	25	-	-	-	-	1	1	-	-	-	-

12. ALUMNADO QUE TERMINÓ EL GRADO ELEMENTAL EN EL CURSO ACADÉMICO ANTERIOR POR INSTRUMENTO Y PLAN.

ENSEÑANZAS MUSICALES
CURSO 1997-98

	TOTAL			PÚBLICA			PRIVADA		
	Total	Hombres	Mujeres	Total	Hombres	Mujeres	Total	Hombres	Mujeres
PLAN 66									
TOTAL	3.802	1.535	2.267	3.179	1.333	1.846	623	202	421
Acordeón	29	10	19	16	6	10	13	4	9
Arpa	2	-	2	2	-	2	-	-	-
Canto	135	49	86	114	40	74	21	9	12
Clarinete	214	99	115	196	92	104	18	7	11
Clavicembalo	1	-	1	1	-	1	-	-	-
Contrabajo	6	4	2	6	4	2	-	-	-
Fagot	14	9	5	13	8	5	1	1	-
Flauta de Pico	18	5	13	12	2	10	6	3	3
Flauta Travesera	131	40	91	112	37	75	19	3	16
Guitarra	527	257	270	472	234	238	55	23	32
Oboe	28	12	16	27	11	16	1	1	-
Percusión	32	12	20	29	10	19	3	2	1
Piano	2.021	640	1.381	1.602	532	1.070	419	108	311
Saxofón	85	65	20	76	57	19	9	8	1
Trombón	44	43	1	38	37	1	6	6	-
Trompa	17	9	8	17	9	8	-	-	-
Trompeta	113	109	4	105	101	4	8	8	-
Tuba	20	19	1	20	19	1	-	-	-
Txistu	2	1	1	2	1	1	-	-	-
Viola	26	12	14	21	9	12	5	3	2
Viola de Gamba	5	2	3	5	2	3	-	-	-
Violin	246	105	141	220	95	125	26	10	16
Violonchelo	80	29	51	69	24	45	11	5	6
No distribuido por instrumento	6	4	2	4	3	1	2	1	1

PLAN LOGSE

TOTAL	12.530	5.535	6.995	10.497	4.758	5.739	2.033	777	1.256
Acordeón	153	63	90	85	31	54	68	32	36
Arpa	18	4	14	17	4	13	1	-	1
Clarinete	876	405	471	800	378	422	76	27	49
Clave	3	3	-	3	3	-	-	-	-
Contrabajo	87	55	32	86	54	32	1	1	-
Fagot	83	36	47	81	34	47	2	2	-
Flauta de Pico	46	18	28	43	18	25	3	-	3
Flauta Travesera	623	210	413	539	174	365	84	36	48
Guitarra	1.695	778	917	1.495	684	811	200	94	106
Instrumentos de Púa	7	5	2	7	5	2	-	-	-
Oboe	203	86	117	193	78	115	10	8	2
Percusión	508	303	205	485	290	195	23	13	10
Piano	3.861	1.371	2.490	2.760	1.019	1.741	1.101	352	749
Saxofón	504	281	223	463	259	204	41	22	19
Trombón	318	175	143	309	168	141	9	7	2
Trompa	166	104	62	159	100	59	7	4	3
Trompeta	493	313	180	459	292	167	34	21	13
Tuba	107	78	29	98	71	27	9	7	2
Txistu	5	3	2	2	2	-	3	1	2
Viola	221	70	151	201	63	138	20	7	13
Viola de Gamba	1	-	1	1	-	1	-	-	-
Violin	1.114	446	668	917	369	548	197	77	120
Violonchelo	714	370	344	680	358	322	34	12	22
No distribuido por instrumento	724	358	366	614	304	310	110	54	56

13. ALUMNADO QUE TERMINÓ EL GRADO MEDIO EN EL CURSO ACADÉMICO ANTERIOR POR INSTRUMENTO. PLAN 66.

ENSEÑANZAS MUSICALES
CURSO 1997-98

	TOTAL			PÚBLICA			PRIVADA		
	Total	Hombres	Mujeres	Total	Hombres	Mujeres	Total	Hombres	Mujeres
TOTAL	5.692	2.574	3.118	5.284	2.416	2.868	408	158	250
Acordeón	72	22	50	67	20	47	5	2	3
Armonía, Contrapunto, Composición e Instrumentación	791	368	423	780	367	413	11	1	10
Armonio	5	2	3	5	2	3	-	-	-
Arpa	11	2	9	10	2	8	1	-	1
Canto	166	47	119	145	39	106	21	8	13
Clarinete	287	152	135	276	143	133	11	9	2
Clave	5	1	4	5	1	4	-	-	-
Clavicembalo	4	1	3	2	1	1	2	-	2
Contrabajo	28	24	4	28	24	4	-	-	-
Fagot	48	17	31	48	17	31	-	-	-
Flauta de Pico	150	75	75	137	71	66	13	4	9
Flauta Travesera	195	56	139	193	55	138	2	1	1
Guitarra	382	223	159	338	202	136	44	21	23
Instrumentos de Púa	7	4	3	6	3	3	1	1	-
Oboe	56	37	19	56	37	19	-	-	-
Órgano	15	9	6	15	9	6	-	-	-
Percusión	71	45	26	71	45	26	-	-	-
Piano	2.001	657	1.344	1.803	596	1.207	198	61	137
Saxofón	188	147	41	180	140	40	8	7	1
Solfeo, Teor. Music., Repentización, Transp. instrum. y acomp.	319	119	200	291	110	181	28	9	19
Trombón	67	65	2	60	58	2	7	7	-
Trompa	51	42	9	51	42	9	-	-	-
Trompeta	149	138	11	144	133	11	5	5	-
Tuba	59	58	1	56	55	1	3	3	-
Txistu	13	3	10	13	3	10	-	-	-
Viola	65	30	35	63	29	34	2	1	1
Viola de Gamba	1	1	-	1	1	-	-	-	-
Violin	310	162	148	289	150	139	21	12	9
Violonchelo	84	25	59	80	24	56	4	1	3
No distribuido por instrumento	92	42	50	71	37	34	21	5	16

14. ALUMNADO QUE TERMINÓ EL GRADO SUPERIOR EN EL CURSO ACADÉMICO ANTERIOR POR INSTRUMENTO Y PLAN 66.

ENSEÑANZAS MUSICALES
CURSO 1997-98

	TOTAL			PÚBLICA			PRIVADA		
	Total	Hombres	Mujeres	Total	Hombres	Mujeres	Total	Hombres	Mujeres
GRADO SUPERIOR									
TOTAL	1.433	807	626	1.333	767	566	100	40	60
Acordeón	36	14	22	32	13	19	4	1	3
Armonía, Contrapunto, Composición e Instrumentación	40	27	13	36	24	12	4	3	1
Armonio	-	-	-	-	-	-	-	-	-
Arpa	4	-	4	4	-	4	-	-	-
Canto	17	5	12	17	5	12	-	-	-
Clarinete	81	57	24	80	56	24	1	1	-
Clave	-	-	-	-	-	-	-	-	-
Clavicembalo	3	-	3	2	-	2	1	-	1
Contrabajo	9	7	2	9	7	2	-	-	-
Dirección de Coros	6	3	3	6	3	3	-	-	-
Dirección de Orquesta	14	11	3	14	11	3	-	-	-
Fagot	12	8	4	12	8	4	-	-	-
Flauta de Pico	9	5	4	9	5	4	-	-	-
Flauta Travesera	52	25	27	49	25	24	3	-	3
Guitarra	81	53	28	73	48	25	8	5	3
Instrumentos de Púa	1	1	-	1	1	-	-	-	-
Música de Cámara	63	34	29	57	33	24	6	1	5
Música Sacra	1	1	-	1	1	-	-	-	-
Musicología	4	3	1	4	3	1	-	-	-
Oboe	25	14	11	25	14	11	-	-	-
Órgano	7	2	5	7	2	5	-	-	-
Pedagogía Musical	154	67	87	150	65	85	4	2	2
Percusión	29	25	4	29	25	4	-	-	-
Piano	199	95	104	173	86	87	26	9	17
Saxofón	45	37	8	43	36	7	2	1	1
Solfeo, Teor. Music., Repentización, Transp. instrum. y acomp.	151	63	88	140	59	81	11	4	7
Trombón	20	20	-	19	19	-	1	1	-
Trompa	24	21	3	24	21	3	-	-	-
Trompeta	51	49	2	49	47	2	2	2	-
Tuba	13	13	-	12	12	-	1	1	-
Txistu	2	-	2	2	-	2	-	-	-
Viola	14	7	7	10	5	5	4	2	2
Violín	58	32	26	53	29	24	5	3	2
Violonchelo	26	13	13	25	12	13	1	1	-
No distribuido por instrumento	182	95	87	166	92	74	16	3	13

15. PROFESORADO, POR SEXO Y ALUMNADO MATRICULADO, POR SEXO Y CURSO.

CANTO
CURSO 1997-98

	PROFESORADO	ALUMNADO							
		Total	Primero	Segundo	Tercero	Cuarto	Quinto	Sexto	Séptimo
TOTAL	58	165	24	19	50	19	31	8	14
Hombres	32	50	11	6	20	4	6	-	3
Mujeres	26	115	13	13	30	15	25	8	11

16. ALUMNADO MATRICULADO, POR SEXO Y SECCIÓN.

	TOTAL	CANTANTE DE CONJUNTO CORAL	CANTANTE DE OPERA	SOLISTA ESPECIALIZADO
TOTAL	165	93	50	22
Hombres	50	37	10	3
Mujeres	115	56	40	19

17. ALUMNADO QUE TERMINÓ ESTUDIOS EN EL CURSO ACADÉMICO ANTERIOR, POR SEXO Y SECCIÓN.

	TOTAL	CANTANTE DE CONJUNTO CORAL	CANTANTE DE OPERA	SOLISTA ESPECIALIZADO
TOTAL	31	15	7	9
Hombres	8	5	1	2
Mujeres	23	10	6	7

NOTA: Los datos corresponden a la Escuela Superior de Canto de Madrid.

18. CENTROS POR TITULARIDAD.

DANZA
CURSO 1997-98

	Total	CENTROS	
		Público	Privado
TOTAL GENERAL	119	23	96
ANDALUCÍA	6	6	-
Almería	1	1	-
Cádiz	1	1	-
Córdoba	1	1	-
Granada	1	1	-
Huelva	-	-	-
Jaén	-	-	-
Málaga	1	1	-
Sevilla	1	1	-
ARAGÓN	1	1	-
Huesca	-	-	-
Teruel	-	-	-
Zaragoza	1	1	-
ASTURIAS (Principado de)	3	-	3
BALEARES (Islas)	1	1	-
CANARIAS	1	-	1
Las Palmas	-	-	-
Santa Cruz de Tenerife	1	-	1
CANTABRIA	6	-	6
CASTILLA-LA MANCHA	2	1	1
Albacete	2	1	1
Ciudad Real	-	-	-
Cuenca	-	-	-
Guadalajara	-	-	-
Toledo	-	-	-
CATALUÑA	55	2	53
Barcelona	40	2	38
Girona	6	-	6
Lleida	2	-	2
Tarragona	7	-	7
COMUNIDAD VALENCIANA	27	7	20
Alicante	7	5	2
Castellón	2	-	2
Valencia	18	2	16
GALICIA	5	1	4
A Coruña	3	1	2
Lugo	-	-	-
Ourense	-	-	-
Pontevedra	2	-	2
MADRID (Comunidad de)	7	2	5
MURCIA (Región de)	4	1	3
NAVARRA (Comunidad Foral de)	1	1	-

19. PROFESORADO POR SEXO.

DANZA
CURSO 1997-98

	TOTAL			PÚBLICA			PRIVADA		
	Total	Hombres	Mujeres	Total	Hombres	Mujeres	Total	Hombres	Mujeres
TOTAL GENERAL	837	169	668	407	105	302	430	64	366
ANDALUCÍA	113	22	91	113	22	91	-	-	-
Almería	20	2	18	20	2	18	-	-	-
Cádiz	4	-	4	4	-	4	-	-	-
Córdoba	19	4	15	19	4	15	-	-	-
Granada	11	-	11	11	-	11	-	-	-
Huelva	-	-	-	-	-	-	-	-	-
Jaén	-	-	-	-	-	-	-	-	-
Málaga	32	8	24	32	8	24	-	-	-
Sevilla	27	8	19	27	8	19	-	-	-
ARAGÓN	12	6	6	12	6	6	-	-	-
Huesca	-	-	-	-	-	-	-	-	-
Teruel	-	-	-	-	-	-	-	-	-
Zaragoza	12	6	6	12	6	6	-	-	-
ASTURIAS (Principado de)	19	1	18	-	-	-	19	1	18
BALEARES (Islas)	8	1	7	8	1	7	-	-	-
CANARIAS	2	1	1	-	-	-	2	1	1
Las Palmas	-	-	-	-	-	-	-	-	-
Santa Cruz de Tenerife	2	1	1	-	-	-	2	1	1
CANTABRIA	28	2	26	-	-	-	28	2	26
CASTILLA-LA MANCHA	4	-	4	3	-	3	1	-	1
Albacete	4	-	4	3	-	3	1	-	1
Ciudad Real	-	-	-	-	-	-	-	-	-
Cuenca	-	-	-	-	-	-	-	-	-
Guadalajara	-	-	-	-	-	-	-	-	-
Toledo	-	-	-	-	-	-	-	-	-
CATALUÑA	277	53	224	68	20	48	209	33	176
Barcelona	224	49	175	68	20	48	156	29	127
Girona	21	3	18	-	-	-	21	3	18
Lleida	5	-	5	-	-	-	5	-	5
Tarragona	27	1	26	-	-	-	27	1	26
COMUNIDAD VALENCIANA	190	36	154	71	19	52	119	17	102
Alicante	49	9	40	39	8	31	10	1	9
Castellón	8	2	6	-	-	-	8	2	6
Valencia	133	25	108	32	11	21	101	14	87
GALICIA	23	2	21	7	1	6	16	1	15
A Coruña	17	1	16	7	1	6	10	-	10
Lugo	-	-	-	-	-	-	-	-	-
Ourense	-	-	-	-	-	-	-	-	-
Pontevedra	6	1	5	-	-	-	6	1	5
MADRID (Comunidad de)	90	30	60	68	24	44	22	6	16
MURCIA (Región de)	54	10	44	40	7	33	14	3	11
NAVARRA (Comunidad Foral de)	17	5	12	17	5	12	-	-	-

20. PROFESORADO POR DEDICACIÓN.

DANZA
CURSO 1997-98

	TOTAL			PÚBLICA			PRIVADA		
	Total	Completa	Parcial	Total	Completa	Parcial	Total	Completa	Parcial
TOTAL GENERAL	837	460	377	407	375	32	430	85	345
ANDALUCÍA	113	107	6	113	107	6	-	-	-
Almería	20	19	1	20	19	1	-	-	-
Cádiz	4	4	-	4	4	-	-	-	-
Córdoba	19	18	1	19	18	1	-	-	-
Granada	11	11	-	11	11	-	-	-	-
Huelva	-	-	-	-	-	-	-	-	-
Jaén	-	-	-	-	-	-	-	-	-
Málaga	32	32	-	32	32	-	-	-	-
Sevilla	27	23	4	27	23	4	-	-	-
ARAGÓN	12	11	1	12	11	1	-	-	-
Huesca	-	-	-	-	-	-	-	-	-
Teruel	-	-	-	-	-	-	-	-	-
Zaragoza	12	11	1	12	11	1	-	-	-
ASTURIAS (Principado de)	19	-	19	-	-	-	19	-	19
BALEARES (Islas)	8	7	1	8	7	1	-	-	-
CANARIAS	2	2	-	-	-	-	2	2	-
Las Palmas	-	-	-	-	-	-	-	-	-
Santa Cruz de Tenerife	2	2	-	-	-	-	2	2	-
CANTABRIA	28	7	21	-	-	-	28	7	21
CASTILLA-LA MANCHA	4	3	1	3	3	-	1	-	1
Albacete	4	3	1	3	3	-	1	-	1
Ciudad Real	-	-	-	-	-	-	-	-	-
Cuenca	-	-	-	-	-	-	-	-	-
Guadalajara	-	-	-	-	-	-	-	-	-
Toledo	-	-	-	-	-	-	-	-	-
CATALUÑA	277	97	180	68	60	8	209	37	172
Barcelona	224	86	138	68	60	8	156	26	130
Girona	21	6	15	-	-	-	21	6	15
Lleida	5	2	3	-	-	-	5	2	3
Tarragona	27	3	24	-	-	-	27	3	24
COMUNIDAD VALENCIANA	190	81	109	71	59	12	119	22	97
Alicante	49	35	14	39	34	5	10	1	9
Castellón	8	-	8	-	-	-	8	-	8
Valencia	133	46	87	32	25	7	101	21	80
GALICIA	23	9	14	7	7	-	16	2	14
A Coruña	17	8	9	7	7	-	10	1	9
Lugo	-	-	-	-	-	-	-	-	-
Ourense	-	-	-	-	-	-	-	-	-
Pontevedra	6	1	5	-	-	-	6	1	5
MADRID (Comunidad de)	90	77	13	68	66	2	22	11	11
MURCIA (Región de)	54	44	10	40	40	-	14	4	10
NAVARRA (Comunidad Foral de)	17	15	2	17	15	2	-	-	-

21. ALUMNADO MATRICULADO POR TITULARIDAD Y SEXO.

DANZA
CURSO 1997-98

	TOTAL		PÚBLICA		PRIVADA	
	Total	Mujeres	Total	Mujeres	Total	Mujeres
TOTAL GENERAL	10.819	10.196	4.545	4.120	6.274	6.076
ANDALUCÍA	2.128	1.903	2.128	1.903	-	-
Almería	328	308	328	308	-	-
Cádiz	88	85	88	85	-	-
Córdoba	388	321	388	321	-	-
Granada	222	201	222	201	-	-
Huelva	-	-	-	-	-	-
Jaén	-	-	-	-	-	-
Málaga	601	550	583	550	-	-
Sevilla	501	438	479	438	-	-
ARAGÓN	110	104	110	104	-	-
Huesca	-	-	-	-	-	-
Teruel	-	-	-	-	-	-
Zaragoza	110	104	110	104	-	-
ASTURIAS (Principado de)	197	196	-	-	197	196
BALEARES (Islas)	74	70	74	70	-	-
CANARIAS	28	27	-	-	28	27
Las Palmas	-	-	-	-	-	-
Santa Cruz de Tenerife	28	27	-	-	28	27
CANTABRIA	279	270	-	-	279	270
CASTILLA-LA MANCHA	79	77	59	57	20	20
Albacete	79	77	59	57	20	20
Ciudad Real	-	-	-	-	-	-
Cuenca	-	-	-	-	-	-
Guadalajara	-	-	-	-	-	-
Toledo	-	-	-	-	-	-
CATALUÑA	4.408	4.244	236	204	4.172	4.040
Barcelona	3.386	3.234	236	204	3.150	3.030
Girona	418	409	-	-	418	409
Lleida	94	93	-	-	94	93
Tarragona	510	508	-	-	510	508
COMUNIDAD VALENCIANA	1.787	1.719	848	812	939	907
Alicante	538	519	476	458	62	61
Castellón	45	44	-	-	45	44
Valencia	1.204	1.156	372	354	832	802
GALICIA	398	388	160	155	238	233
A Coruña	335	325	160	155	175	170
Lugo	-	-	-	-	-	-
Ourense	-	-	-	-	-	-
Pontevedra	63	63	-	-	63	63
MADRID (Comunidad de)	795	683	505	408	290	275
MURCIA (Región de)	453	435	342	327	111	108
NAVARRA (Comunidad Foral de)	83	80	83	80	-	-

**22. ALUMNADO MATRICULADO POR PLAN DE ESTUDIOS Y CURSO.
AMBOS SEXOS.**

DANZA
CURSO 1997-98

	TOTAL (1)	PLAN LOGSE						PLAN ANTERIOR		
		Grado Elemental				Grado Medio		Quinto	Sexto	Séptimo
		Primero	Segundo	Tercero	Cuarto	Primero	Segundo			
TOTAL GENERAL	10.819	1.421	1.083	974	836	499	331	227	466	574
ANDALUCÍA	2.128	502	399	340	257	149	23	-	219	239
Almería	328	105	65	51	40	15	-	-	22	30
Cádiz	88	43	13	11	13	-	-	-	4	4
Córdoba	388	85	48	68	42	30	-	-	52	63
Granada	222	45	42	39	21	23	-	-	32	20
Huelva	-	-	-	-	-	-	-	-	-	-
Jaén	-	-	-	-	-	-	-	-	-	-
Málaga	601	88	127	95	84	50	10	-	76	71
Sevilla	501	136	104	76	57	31	13	-	33	51
ARAGÓN	110	30	28	15	25	7	5	-	-	-
Huesca	-	-	-	-	-	-	-	-	-	-
Teruel	-	-	-	-	-	-	-	-	-	-
Zaragoza	110	30	28	15	25	7	5	-	-	-
ASTURIAS (Principado de)	197	40	38	39	40	-	-	-	29	11
BALEARES (Islas)	74	11	11	12	11	9	9	5	6	-
CANARIAS	28	10	12	6	-	-	-	-	-	-
Las Palmas	-	-	-	-	-	-	-	-	-	-
Santa Cruz de Tenerife	28	10	12	6	-	-	-	-	-	-
CANTABRIA	279	69	73	50	40	1	6	40	-	-
CASTILLA-LA MANCHA	79	32	18	14	15	-	-	-	-	-
Albacete	79	32	18	14	15	-	-	-	-	-
Ciudad Real	-	-	-	-	-	-	-	-	-	-
Cuenca	-	-	-	-	-	-	-	-	-	-
Guadalajara	-	-	-	-	-	-	-	-	-	-
Toledo	-	-	-	-	-	-	-	-	-	-
CATALUÑA	4.408
Barcelona	3.386
Girona	418
Lleida	94
Tarragona	510
COMUNIDAD VALENCIANA	1.787	354	224	217	193	147	201	111	175	165
Alicante	538	104	80	79	92	41	43	56	43	-
Castellón	45	15	5	9	10	-	-	3	3	-
Valencia	1.204	235	139	129	91	106	158	52	129	165
GALICIA	398	85	66	52	70	63	-	-	-	62
A Coruña	335	67	56	43	60	52	-	-	-	57
Lugo	-	-	-	-	-	-	-	-	-	-
Ourense	-	-	-	-	-	-	-	-	-	-
Pontevedra	63	18	10	9	10	11	-	-	-	5
MADRID (Comunidad de)	795	171	135	136	122	65	51	71	8	36
MURCIA (Región de)	453	101	71	78	53	47	30	-	23	50
NAVARRA (Comunidad Foral de)	83	16	8	15	10	11	6	-	6	11

(1) Este total no corresponde con la desagregación por curso ya que falta esta información en Cataluña.

**23. ALUMNADO MATRICULADO POR PLAN DE ESTUDIOS Y CURSO.
MUJERES.**

DANZA
CURSO 1997-98

	TOTAL (1)	PLAN LOGSE						PLAN ANTERIOR		
		Grado Elemental				Grado Medio		Quinto	Sexto	Séptimo
		Primero	Segundo	Tercero	Cuarto	Primero	Segundo			
TOTAL GENERAL	10.196	1.344	1.026	925	792	460	304	211	445	445
ANDALUCÍA	1.903	476	376	322	239	140	20	-	206	124
Almería	308	102	64	50	38	15	-	-	22	17
Cádiz	85	43	13	11	13	-	-	-	4	1
Córdoba	321	77	42	64	38	28	-	-	49	23
Granada	201	43	39	38	19	23	-	-	30	9
Huelva	-	-	-	-	-	-	-	-	-	-
Jaén	-	-	-	-	-	-	-	-	-	-
Málaga	550	81	120	93	79	46	10	-	72	49
Sevilla	438	130	98	66	52	28	10	-	29	25
ARAGÓN	104	26	27	15	24	7	5	-	-	-
Huesca	-	-	-	-	-	-	-	-	-	-
Teruel	-	-	-	-	-	-	-	-	-	-
Zaragoza	104	26	27	15	24	7	5	-	-	-
ASTURIAS (Principado de)	196	39	38	39	40	-	-	-	29	11
BALEARES (Islas)	70	11	9	11	11	9	9	5	5	-
CANARIAS	27	9	12	6	-	-	-	-	-	-
Las Palmas	-	-	-	-	-	-	-	-	-	-
Santa Cruz de Tenerife	27	9	12	6	-	-	-	-	-	-
CANTABRIA	270	68	71	47	37	1	6	40	-	-
CASTILLA-LA MANCHA	77	32	16	14	15	-	-	-	-	-
Albacete	77	32	16	14	15	-	-	-	-	-
Ciudad Real	-	-	-	-	-	-	-	-	-	-
Cuenca	-	-	-	-	-	-	-	-	-	-
Guadalajara	-	-	-	-	-	-	-	-	-	-
Toledo	-	-	-	-	-	-	-	-	-	-
CATALUÑA	4.244
Barcelona	3.234
Girona	409
Lleida	93
Tarragona	508
COMUNIDAD VALENCIANA	1.719	335	217	213	184	141	189	108	169	163
Alicante	519	101	78	77	91	38	39	53	42	-
Castellón	44	14	5	9	10	-	-	3	3	-
Valencia	1.156	220	134	127	83	103	150	52	124	163
GALICIA	388	83	66	52	68	62	-	-	-	57
A Coruña	325	65	56	43	58	51	-	-	-	52
Lugo	-	-	-	-	-	-	-	-	-	-
Ourense	-	-	-	-	-	-	-	-	-	-
Pontevedra	63	18	10	9	10	11	-	-	-	5
MADRID (Comunidad de)	683	155	116	121	111	44	39	58	-	32
MURCIA (Región de)	435	94	71	71	53	45	30	-	-	48
NAVARRA (Comunidad Foral de)	80	16	7	14	10	11	6	-	-	10

(1) Este total no corresponde con la desagregación por curso ya que falta esta información en Cataluña.

**24. ALUMNADO MATRICULADO, POR SECCIÓN Y SEXO.
PLAN ANTERIOR.**

DANZA
CURSO 1997-98

	DANZA ESPAÑOLA			BALLET CLÁSICO		
	Total	Hombres	Mujeres	Total	Hombres	Mujeres
TOTAL GENERAL	960	72	888	1.346	40	1.306
ANDALUCÍA	340	33	307	152	3	149
Almería	33	-	33	20	-	20
Cádiz	-	-	-	8	-	8
Córdoba	88	10	78	27	2	25
Granada	42	2	40	44	1	43
Huelva	-	-	-	-	-	-
Jaén	-	-	-	-	-	-
Málaga	114	8	106	32	-	32
Sevilla	63	13	50	21	-	21
ARAGÓN	-	-	-	-	-	-
Huesca	-	-	-	-	-	-
Teruel	-	-	-	-	-	-
Zaragoza	-	-	-	-	-	-
ASTURIAS (Principado de)	29	-	29	11	-	11
BALEARES (Islas)	-	-	-	11	1	10
CANTABRIA	40	-	40	-	-	-
CASTILLA-LA MANCHA	-	-	-	-	-	-
Albacete	-	-	-	-	-	-
Ciudad Real	-	-	-	-	-	-
Cuenca	-	-	-	-	-	-
Guadalajara	-	-	-	-	-	-
Toledo	-	-	-	-	-	-
CATALUÑA	231	20	211	599	20	579
Barcelona	221	20	201	414	20	394
Girona	-	-	-	79	-	79
Lleida	-	-	-	-	-	-
Tarragona	10	-	10	106	-	106
COMUNIDAD VALENCIANA	197	4	193	426	10	416
Alicante	106	3	103	145	4	141
Castellón	-	-	-	6	-	6
Valencia	91	1	90	275	6	269
GALICIA	-	-	-	54	-	54
A Coruña	-	-	-	52	-	52
Lugo	-	-	-	-	-	-
Ourense	-	-	-	-	-	-
Pontevedra	-	-	-	2	-	2
MADRID (Comunidad de)	82	13	69	44	5	39
MURCIA (Región de)	41	2	39	32	-	32
NAVARRA (Comunidad Foral de)	-	-	-	17	1	16

Nota: El alumnado puede estar matriculado en ambas especialidades a la vez.

25. ALUMNADO QUE TERMINÓ LOS ESTUDIOS EN EL CURSO ACADÉMICO ANTERIOR, POR SECCIÓN Y SEXO.

DANZA
CURSO 1997-98

	PLAN LOGSE, GRADO ELE- MENTAL		Total		PLAN ANTERIOR Danza Española		Ballet Clásico	
	Total	Mujeres	Total	Mujeres	Total	Mujeres	Total	Mujeres
TOTAL GENERAL	907	861	678	631	366	333	312	298
ANDALUCÍA	139	131	217	201	152	138	65	63
Almería	13	13	10	10	4	4	6	6
Cádiz	-	-	2	2	-	-	2	2
Córdoba	35	32	30	26	16	12	14	14
Granada	19	19	8	8	4	4	4	4
Huelva	-	-	-	-	-	-	-	-
Jaén	-	-	-	-	-	-	-	-
Málaga	41	38	135	127	113	105	22	22
Sevilla	31	29	32	28	15	13	17	15
ARAGÓN	6	6	-	-	-	-	-	-
Huesca	-	-	-	-	-	-	-	-
Teruel	-	-	-	-	-	-	-	-
Zaragoza	6	6	-	-	-	-	-	-
ASTURIAS (Principado de)	58	58	40	40	29	29	11	11
BALEARES (Islas)	-	-	11	10	-	-	11	10
CANTABRIA	62	61	-	-	-	-	-	-
CASTILLA-LA MANCHA	4	2	-	-	-	-	-	-
Albacete	4	2	-	-	-	-	-	-
Ciudad Real	-	-	-	-	-	-	-	-
Cuenca	-	-	-	-	-	-	-	-
Guadalajara	-	-	-	-	-	-	-	-
Toledo	-	-	-	-	-	-	-	-
CATALUÑA	-	-	8	6	5	4	3	2
Barcelona	-	-	8	6	5	4	3	2
Girona	-	-	-	-	-	-	-	-
Lleida	-	-	-	-	-	-	-	-
Tarragona	-	-	-	-	-	-	-	-
COMUNIDAD VALENCIANA	271	265	166	163	57	54	109	109
Alicante	85	84	73	70	30	27	43	43
Castellón	6	6	-	-	-	-	-	-
Valencia	180	175	93	93	27	27	66	66
GALICIA	254	229	36	31	-	-	36	31
A Coruña	211	206	34	29	-	-	34	29
Lugo	-	-	-	-	-	-	-	-
Ourense	-	-	-	-	-	-	-	-
Pontevedra	43	23	2	2	-	-	2	2
MADRID (Comunidad de)	52	48	126	108	82	69	44	39
MURCIA (Región de)	51	51	73	71	41	39	32	32
NAVARRA (Comunidad Foral de)	10	10	1	1	-	-	1	1

II.1.3. ARTE DRAMÁTICO

1. CENTROS Y PROFESORADO

ARTE DRAMÁTICO
CURSO 1997-98

	CENTROS	PROFESORADO		
		Total	Hombres	Mujeres
TOTAL GENERAL	7	284	183	101
ANDALUCÍA	3	65	37	28
Córdoba	1	13	7	6
Málaga	1	31	18	13
Sevilla	1	21	12	9
CATALUÑA	1	118	82	36
Barcelona	1	118	82	36
COMUNIDAD VALENCIANA	1	18	9	9
Valencia	1	18	9	9
MADRID (Comunidad de)	1	56	39	17
MURCIA	1	27	16	11

2. ALUMNADO MATRICULADO, POR CURSO

	TOTAL		PRIMERO		SEGUNDO		TERCERO		CUARTO	
	Total	Mujeres	Total	Mujeres	Total	Mujeres	Total	Mujeres	Total	Mujeres
TOTAL GENERAL	1.296	745	423	240	348	198	282	165	243	142
ANDALUCÍA	402	245	145	86	113	62	84	55	60	42
Córdoba	98	62	32	19	25	14	31	21	10	8
Málaga	190	105	70	39	55	27	34	19	31	20
Sevilla	114	78	43	28	33	21	19	15	19	14
CATALUÑA	267	167	61	40	75	47	61	37	70	43
Barcelona	267	167	61	40	75	47	61	37	70	43
COMUNIDAD VALENCIANA	85	45	24	13	27	14	19	11	15	7
Valencia	85	45	24	13	27	14	19	11	15	7
MADRID (Comunidad de)	311	160	111	59	80	43	62	31	58	27
MURCIA	231	128	82	42	53	32	56	31	40	23

3. ALUMNADO MATRICULADO, POR ESPECIALIDAD.

	TOTAL		DIRECCIÓN DE ESCENA Y DRAMATURGIA		ESCENOGRAFÍA		INTERPRETACIÓN	
	Total	Mujeres	Total	Mujeres	Total	Mujeres	Total	Mujeres
TOTAL GENERAL	1.296	745	233	99	65	43	998	603
ANDALUCÍA	402	245	39	17	-	-	363	228
Córdoba	98	62	-	-	-	-	98	62
Málaga	190	105	39	17	-	-	151	88
Sevilla	114	78	-	-	-	-	114	78
CATALUÑA	267	167	53	22	35	26	179	119
Barcelona	267	167	53	22	35	26	179	119
COMUNIDAD VALENCIANA	85	45	-	-	-	-	85	45
Valencia	85	45	-	-	-	-	85	45
MADRID (Comunidad de)	311	160	96	42	30	17	185	101
MURCIA	231	128	45	18	-	-	186	110

4. ALUMNADO MATRICULADO, POR EDAD Y SEXO.

ARTE DRAMÁTICO
CURSO 1997-98

	TOTAL	AÑOS DE EDAD						
		18	19	20	21	22	23	más de 23
AMBOS SEXOS								
TOTAL GENERAL	1.296	22	41	79	98	114	121	419
ANDALUCÍA	402	17	37	50	58	64	48	128
Córdoba	98	5	8	18	13	18	12	24
Málaga	190	9	17	18	25	31	16	74
Sevilla	114	3	12	14	20	15	20	30
CATALUÑA	267	2	7	23	33	42	39	121
Barcelona	267	2	7	23	33	42	39	121
COMUNIDAD VALENCIANA	85	-	6	7	4	12	13	43
Valencia	85	-	6	7	4	12	13	43
MADRID	311	10	14	23	29	41	36	158
MURCIA	231	10	14	26	32	19	33	97
HOMBRES								
TOTAL GENERAL	551	6	14	35	35	43	56	205
ANDALUCÍA	157	6	14	17	21	21	24	54
Córdoba	36	1	2	7	5	5	5	11
Málaga	85	4	11	6	10	12	9	33
Sevilla	36	1	1	4	6	4	10	10
CATALUÑA	100	-	3	8	11	14	14	50
Barcelona	100	-	3	8	11	14	14	50
COMUNIDAD VALENCIANA	40	-	1	3	1	6	6	23
Valencia	40	-	1	3	1	6	6	23
MADRID	151	3	7	14	9	15	18	85
MURCIA	103	3	3	10	14	8	18	47
MUJERES								
TOTAL GENERAL	745	16	27	44	63	71	65	214
ANDALUCÍA	245	11	23	33	37	43	24	74
Córdoba	62	4	6	11	8	13	7	13
Málaga	105	5	6	12	15	19	7	41
Sevilla	78	2	11	10	14	11	10	20
CATALUÑA	167	2	4	15	22	28	25	71
Barcelona	167	2	4	15	22	28	25	71
COMUNIDAD VALENCIANA	45	-	5	4	3	6	7	20
Valencia	45	-	5	4	3	6	7	20
MADRID	160	7	7	9	20	26	18	73
MURCIA	128	7	11	16	18	11	15	50

**5. ALUMNADO QUE TERMINÓ LOS ESTUDIOS EN EL CURSO ACADÉMICO ANTERIOR,
POR ESPECIALIDAD**

ARTE DRAMÁTICO
CURSO 1997-98

	TOTAL		DIRECCIÓN DE ESCENA Y DRAMATURGIA		ESCENOGRAFÍA		INTERPRETACIÓN	
	Total	Mujeres	Total	Mujeres	Total	Mujeres	Total	Mujeres
TOTAL GENERAL	151	95	27	17	-	-	124	78
ANDALUCÍA	70	46	6	5	-	-	64	41
Córdoba	10	6	-	-	-	-	10	6
Málaga	29	21	6	5	-	-	23	16
Sevilla	31	19	-	-	-	-	31	19
CATALUÑA	16	9	6	4	-	-	10	5
Barcelona	16	9	6	4	-	-	10	5
COMUNIDAD VALENCIANA	2	2	-	-	-	-	2	2
Valencia	2	2	-	-	-	-	2	2
MADRID (Comunidad de)	39	21	13	7	-	-	26	14
MURCIA	24	17	2	1	-	-	22	16

II.2. ENSEÑANZA DE IDIOMAS

1. CENTROS. PROFESORADO, POR SEXO Y DEDICACIÓN.

IDIOMAS
CURSO 1997-98

	ESCUELAS OFICIALES DE IDIOMAS	PROFESORADO				
		Total	SEXO		DEDICACIÓN	
			Hombres	Mujeres	Completa	Parcial
TOTAL GENERAL	180	2.997	796	2.201	2.841	156
ANDALUCÍA	22	265	68	197	251	14
Almería	3	31	11	20	31	-
Cádiz	5	54	10	44	52	2
Córdoba	1	17	2	15	15	2
Granada	1	11	3	8	11	-
Huelva	2	19	7	12	17	2
Jaén	3	28	7	21	26	2
Málaga	5	92	25	67	87	5
Sevilla	2	13	3	10	12	1
ARAGÓN	13	154	38	116	137	17
Huesca	3	32	6	26	27	5
Teruel	2	20	2	18	16	4
Zaragoza	8	102	30	72	94	8
ASTURIAS (Principado de)	7	118	23	95	113	5
BALEARES (Islas)	4	37	14	23	33	4
CANARIAS	26	191	45	146	170	21
Las Palmas	13	103	27	76	92	11
Santa Cruz de Tenerife	13	88	18	70	78	10
CANTABRIA	2	53	11	42	51	2
CASTILLA Y LEÓN	14	286	70	216	272	14
Ávila	2	19	2	17	17	2
Burgos	3	65	22	43	64	1
León	3	59	14	45	53	6
Palencia	1	21	6	15	21	-
Salamanca	1	40	8	32	40	-
Segovia	1	23	4	19	21	2
Soria	1	15	4	11	14	1
Valladolid	1	32	6	26	32	-
Zamora	1	12	4	8	10	2
CASTILLA-LA MANCHA	13	171	57	114	161	10
Albacete	4	51	23	28	49	2
Ciudad Real	5	69	18	51	61	8
Cuenca	1	12	3	9	12	-
Guadalajara	1	15	4	11	15	-
Toledo	2	24	9	15	24	-
CATALUÑA	8	302	77	225	297	5
Barcelona	5	207	54	153	205	2
Girona	1	34	9	25	31	3
Lleida	1	32	6	26	32	-
Tarragona	1	29	8	21	29	-
COMUNIDAD VALENCIANA	8	274	82	192	264	10
Alicante	2	73	27	46	70	3
Castellón	1	40	10	30	40	-
Valencia	5	161	45	116	154	7
EXTREMADURA	9	95	24	71	94	1
Badajoz	6	58	18	40	57	1
Cáceres	3	37	6	31	37	-
GALICIA	14	236	70	166	231	5
A Coruña	5	99	24	75	97	2
Lugo	4	30	7	23	28	2
Ourense	3	26	9	17	25	1
Pontevedra	2	81	30	51	81	-
MADRID (Comunidad de)	24	453	116	337	424	29
MURCIA (Región de)	4	65	18	47	61	4
NAVARRA (Comunidad Foral de)	2	61	22	39	55	6
PAÍS VASCO	7	196	50	146	192	4
Álava	1	27	7	20	27	-
Guipúzcoa	2	40	10	30	40	-
Vizcaya	4	129	33	96	125	4
RIOJA (La)	2	29	5	24	27	2
CEUTA	-	-	-	-	-	-
MELILLA	1	11	6	5	8	3

2. ALUMNADO MATRICULADO POR CICLO Y SEXO. MATRICULA OFICIAL

IDIOMAS
CURSO 1997-98

	TOTAL			ELEMENTAL			SUPERIOR		
	Total (1)	Hombres	Mujeres	Total (1)	Hombres	Mujeres	Total (1)	Hombres	Mujeres
TOTAL GENERAL	273.586	82.697	190.889	214.939	19.363	48.606	58.647	5.024	14.078
ANDALUCÍA	22.737	7.266	15.471	18.382	5.875	12.507	4.355	1.391	2.964
Almería	2.274	727	1.547	1.933	618	1.315	341	109	232
Cádiz	4.330	1.384	2.946	3.671	1.173	2.498	659	211	448
Córdoba	1.194	382	812	878	281	597	316	101	215
Granada	668	214	454	558	179	379	110	35	75
Huelva	1.418	452	966	1.239	395	844	179	57	122
Jaén	2.340	747	1.593	1.875	599	1.276	465	148	317
Málaga	9.599	3.068	6.531	7.496	2.397	5.099	2.103	671	1.432
Sevilla	914	292	622	732	233	499	182	59	123
ARAGÓN	12.897	3.784	9.113	9.360	3.537
Huesca	2.408	703	1.705	1.878	530
Teruel	1.259	367	892	1.055	204
Zaragoza	9.230	2.714	6.516	6.427	2.803
ASTURIAS (Principado de)	11.815	3.354	8.461	9.081	2.734
BALEARES (Islas)	3.553	945	2.608	2.676	877
CANARIAS (2)	19.851	6.131	13.720	17.569	2.282
Las Palmas	10.480	9.433	1.047
Santa Cruz de Tenerife	9.371	8.136	1.235
CANTABRIA	5.830	1.675	4.155	4.464	1.366
CASTILLA Y LEÓN	28.410	8.537	19.873	22.879	5.531
Ávila	1.498	523	975	1.185	313
Burgos	7.122	2.264	4.858	5.552	1.570
León	5.787	1.649	4.138	4.786	1.001
Palencia	2.548	838	1.710	2.113	435
Salamanca	3.504	947	2.557	2.681	823
Segovia	2.091	680	1.411	1.712	379
Soria	1.336	398	938	1.048	288
Valladolid	3.631	969	2.662	3.035	596
Zamora	893	269	624	767	126
CASTILLA-LA MANCHA	16.302	6.333	9.969	13.220	3.082
Albacete	5.039	1.762	3.277	4.083	956
Ciudad Real	6.299	2.303	3.996	5.177	1.122
Cuenca	1.016	333	683	864	152
Guadalajara	1.657	1.201	456	1.222	435
Toledo	2.291	734	1.557	1.874	417
CATALUÑA (2)	23.600	7.219	16.381	17.651	5.949
Barcelona	16.402	12.333	4.069
Girona	2.566	1.932	634
Lleida	2.571	1.844	727
Tarragona	2.061	1.542	519
COMUNIDAD VALENCIANA	22.596	6.076	16.520	17.895	4.821	13.074	4.701	1.255	3.446
Alicante	2.480	776	1.704	1.959	624	1.335	521	152	369
Castellón	4.034	922	3.112	3.204	729	2.475	830	193	637
Valencia	16.082	4.378	11.704	12.732	3.468	9.264	3.350	910	2.440
EXTREMADURA	8.016	2.615	5.401	6.654	1.362
Badajoz	4.770	1.751	3.019	4.003	767
Cáceres	3.246	864	2.382	2.651	595
GALICIA	16.666	4.395	12.271	13.231	3.687	9.544	3.435	708	2.727
A Coruña	6.140	1.487	4.653	4.455	1.155	3.300	1.685	332	1.353
Lugo	2.057	596	1.461	1.754	526	1.228	303	70	233
Ourense	1.804	516	1.288	1.515	460	1.055	289	56	233
Pontevedra	6.665	1.796	4.869	5.507	1.546	3.961	1.158	250	908
MADRID (Comunidad de)	44.504	14.200	30.304	34.291	10.213
MURCIA (Región de)	8.032	2.338	5.694	6.147	1.885
NAVARRA (Comunidad Foral de)	4.717	1.210	3.507	3.214	820	2.394	1.503	390	1.113
PAÍS VASCO	20.355	5.440	14.915	15.247	4.160	11.087	5.108	1.280	3.828
Alava	3.013	838	2.175	2.517	697	1.820	496	141	355
Guipúzcoa	3.897	936	2.961	3.176	792	2.384	721	144	577
Vizcaya	13.445	3.666	9.779	9.554	2.671	6.883	3.891	995	2.896
RIOJA (La)	2.909	803	2.106	2.274	635
CEUTA	-	-	-	-	-	-	-	-	-
MELILLA	796	376	420	704	92

(1) El Total no corresponde con la desagregación por sexo ya que falta esta distribución en varias comunidades.

(2) La cifra de mujeres de esta Comunidad Autónoma ha sido estimada.

**3. ALUMNADO MATRICULADO POR IDIOMA.
MATRICULA OFICIAL. AMBOS SEXOS.**

IDIOMAS
CURSO 1997-98
(Continúa)

	Total	Alemán	Árabe	Chino	Danés	Francés	Griego	Inglés	Irlandés	Italiano	Japonés
TOTAL GENERAL	273.586	31.965	1.210	312	65	51.735	375	163.910	173	8.278	501
ANDALUCÍA	22.737	2.536	280	-	-	4.241	71	14.174	-	708	57
Almería	2.274	309	54	-	-	439	-	1.309	-	163	-
Cádiz	4.330	683	-	-	-	750	-	2.662	-	181	-
Córdoba	1.194	213	-	-	-	338	-	643	-	-	-
Granada	668	93	-	-	-	132	-	443	-	-	-
Huelva	1.418	165	-	-	-	262	-	991	-	-	-
Jaén	2.340	297	-	-	-	386	-	1.657	-	-	-
Málaga	9.599	776	226	-	-	1.729	71	5.760	-	364	57
Sevilla	914	-	-	-	-	205	-	709	-	-	-
ARAGÓN	12.897	1.166	-	-	-	2.998	-	7.932	-	529	-
Huesca	2.408	161	-	-	-	604	-	1.581	-	62	-
Teruel	1.259	85	-	-	-	209	-	930	-	35	-
Zaragoza	9.230	920	-	-	-	2.185	-	5.421	-	432	-
ASTURIAS (Principado de)	11.815	1.323	-	-	-	2.341	-	7.969	-	182	-
BALEARES (Islas)	3.553	476	-	-	-	579	-	2.126	-	-	-
CANARIAS	19.851	4.699	-	-	-	2.219	-	12.238	-	373	-
Las Palmas	10.480	2.397	-	-	-	1.258	-	6.574	-	-	-
Santa Cruz de Tenerife	9.371	2.302	-	-	-	961	-	5.664	-	373	-
CANTABRIA	5.830	514	-	-	-	1.208	-	4.108	-	-	-
CASTILLA Y LEÓN	28.410	2.702	-	-	-	5.298	-	18.619	-	1.404	-
Ávila	1.498	95	-	-	-	264	-	1.064	-	75	-
Burgos	7.025	494	-	-	-	1.217	-	4.956	-	358	-
León	5.787	586	-	-	-	1.142	-	3.810	-	249	-
Palencia	2.548	200	-	-	-	486	-	1.862	-	-	-
Salamanca	3.214	509	-	-	-	561	-	1.749	-	395	-
Segovia	2.091	188	-	-	-	407	-	1.396	-	100	-
Soria	1.336	178	-	-	-	190	-	900	-	68	-
Valladolid	3.631	373	-	-	-	912	-	2.187	-	159	-
Zamora	893	79	-	-	-	119	-	695	-	-	-
CASTILLA-LA MANCHA	16.302	1.232	-	-	-	2.689	-	11.945	-	436	-
Albacete	5.039	236	-	-	-	713	-	3.891	-	199	-
Ciudad Real	6.299	416	-	-	-	1.014	-	4.669	-	200	-
Cuenca	1.016	147	-	-	-	133	-	736	-	-	-
Guadalajara	1.657	267	-	-	-	359	-	1.031	-	-	-
Toledo	2.291	166	-	-	-	470	-	1.618	-	37	-
CATALUÑA	23.600	3.993	280	176	-	4.627	153	11.402	-	739	232
Barcelona	16.402	2.760	280	176	-	3.220	153	7.207	-	465	232
Girona	2.566	355	-	-	-	548	-	1.429	-	145	-
Lleida	2.571	362	-	-	-	485	-	1.595	-	129	-
Tarragona	2.061	516	-	-	-	374	-	1.171	-	-	-
COMUNIDAD VALENCIANA	22.596	3.158	348	-	-	4.704	-	11.387	-	1.176	-
Alicante	2.480	273	7	-	-	490	-	1.492	-	84	-
Castellón	4.034	705	60	-	-	687	-	2.012	-	221	-
Valencia	16.082	2.180	281	-	-	3.527	-	7.883	-	871	-
EXTREMADURA	8.016	517	-	-	-	1.203	-	5.920	-	150	-
Badajoz	4.770	194	-	-	-	665	-	3.685	-	-	-
Cáceres	3.246	323	-	-	-	538	-	2.235	-	150	-
GALICIA	16.666	1.364	-	-	-	2.837	-	10.358	-	647	-
A Coruña	5.466	445	-	-	-	1.029	-	3.722	-	270	-
Lugo	1.992	125	-	-	-	356	-	1.511	-	-	-
Ourense	1.718	212	-	-	-	311	-	1.195	-	-	-
Pontevedra	6.030	582	-	-	-	1.141	-	3.930	-	377	-
MADRID (Comunidad de)	44.504	5.196	218	136	65	9.394	151	25.442	173	1.195	212
MURCIA (Región de)	8.032	680	-	-	-	1.568	-	5.522	-	262	-
NAVARRA (Comunidad Foral de)	4.717	613	-	-	-	895	-	2.049	-	264	-
PAÍS VASCO	20.355	1.474	-	-	-	4.249	-	10.318	-	-	-
Álava	3.013	478	-	-	-	463	-	1.485	-	-	-
Guipúzcoa	3.897	318	-	-	-	1.143	-	1.740	-	-	-
Vizcaya	13.445	678	-	-	-	2.643	-	7.093	-	-	-
RIOJA (La)	2.909	322	-	-	-	504	-	1.870	-	213	-
CEUTA	-	-	-	-	-	-	-	-	-	-	-
MELILLA	796	-	84	-	-	181	-	531	-	-	-

**3. ALUMNADO MATRICULADO, POR IDIOMA.
MATRICULA OFICIAL. AMBOS SEXOS.**

IDIOMAS
CURSO 1997-98
(Conclusión)

	Neerlandés	Portugués	Rumano	Ruso	Español para Extranjeros	Catalán	Euskera	Gallego	Valenciano	Otros
TOTAL GENERAL	251	927	94	1.755	3.892	979	4.966	1.068	933	197
ANDALUCÍA	-	-	-	87	583	-	-	-	-	-
Almería	-	-	-	-	-	-	-	-	-	-
Cádiz	-	-	-	-	54	-	-	-	-	-
Córdoba	-	-	-	-	-	-	-	-	-	-
Granada	-	-	-	-	-	-	-	-	-	-
Huelva	-	-	-	-	-	-	-	-	-	-
Jaén	-	-	-	-	-	-	-	-	-	-
Málaga	-	-	-	87	529	-	-	-	-	-
Sevilla	-	-	-	-	-	-	-	-	-	-
ARAGÓN	-	-	-	114	158	-	-	-	-	-
Huesca	-	-	-	-	-	-	-	-	-	-
Teruel	-	-	-	-	-	-	-	-	-	-
Zaragoza	-	-	-	114	158	-	-	-	-	-
ASTURIAS (Principado de)	-	-	-	-	-	-	-	-	-	-
BALEARES (Islas)	-	-	-	-	144	228	-	-	-	-
CANARIAS	-	-	-	-	322	-	-	-	-	-
Las Palmas	-	-	-	-	251	-	-	-	-	-
Santa Cruz de Tenerife	-	-	-	-	71	-	-	-	-	-
CANTABRIA	-	-	-	-	-	-	-	-	-	-
CASTILLA Y LEÓN	-	-	-	97	290	-	-	-	-	-
Ávila	-	-	-	-	-	-	-	-	-	-
Burgos	-	-	-	97	-	-	-	-	-	-
León	-	-	-	-	-	-	-	-	-	-
Palencia	-	-	-	-	-	-	-	-	-	-
Salamanca	-	-	-	-	290	-	-	-	-	-
Segovia	-	-	-	-	-	-	-	-	-	-
Soria	-	-	-	-	-	-	-	-	-	-
Valladolid	-	-	-	-	-	-	-	-	-	-
Zamora	-	-	-	-	-	-	-	-	-	-
CASTILLA-LA MANCHA	-	-	-	-	-	-	-	-	-	-
Albacete	-	-	-	-	-	-	-	-	-	-
Ciudad Real	-	-	-	-	-	-	-	-	-	-
Cuenca	-	-	-	-	-	-	-	-	-	-
Guadalajara	-	-	-	-	-	-	-	-	-	-
Toledo	-	-	-	-	-	-	-	-	-	-
CATALUÑA	73	174	-	511	588	566	86	-	-	-
Barcelona	73	174	-	422	588	566	86	-	-	-
Girona	-	-	-	89	-	-	-	-	-	-
Lleida	-	-	-	-	-	-	-	-	-	-
Tarragona	-	-	-	-	-	-	-	-	-	-
COMUNIDAD VALENCIANA	-	-	-	450	440	-	-	-	933	-
Alicante	-	-	-	7	80	-	-	-	47	-
Castellón	-	-	-	89	19	-	-	-	241	-
Valencia	-	-	-	354	341	-	-	-	645	-
EXTREMADURA	-	226	-	-	-	-	-	-	-	-
Badajoz	-	226	-	-	-	-	-	-	-	-
Cáceres	-	-	-	-	-	-	-	-	-	-
GALICIA	-	328	-	93	58	-	-	981	-	-
A Coruña	-	126	-	93	58	-	-	397	-	-
Lugo	-	-	-	-	-	-	-	65	-	-
Ourense	-	-	-	-	-	-	-	86	-	-
Pontevedra	-	202	-	-	-	-	-	433	-	-
MADRID (Comunidad de)	178	199	94	295	981	185	106	87	-	197
MURCIA (Región de)	-	-	-	-	-	-	-	-	-	-
NAVARRA (Comunidad Foral de)	-	-	-	-	-	-	896	-	-	-
PAÍS VASCO	-	-	-	108	328	-	3.878	-	-	-
Álava	-	-	-	-	-	-	587	-	-	-
Guipúzcoa	-	-	-	-	-	-	696	-	-	-
Vizcaya	-	-	-	108	328	-	2.595	-	-	-
RIOJA (La)	-	-	-	-	-	-	-	-	-	-
CEUTA	-	-	-	-	-	-	-	-	-	-
MELILLA	-	-	-	-	-	-	-	-	-	-

**4. ALUMNADO MATRICULADO, POR IDIOMA.
MATRÍCULA OFICIAL. MUJERES.**

IDIOMAS
CURSO 1997-98
(Continúa)

	Total (*)	Alemán	Árabe	Chino	Danés	Francés	Griego	Inglés	Irlandés	Italiano	Japonés
TOTAL GENERAL	190.889	15.877	610	90	43	33.570	149	95.658	125	5.431	182
ANDALUCÍA	15.471	1.724	190	-	-	2.887	48	9.643	-	483	39
Almería	1.547	210	37	-	-	299	-	890	-	111	-
Cádiz	2.946	465	-	-	-	510	-	1.810	-	124	-
Córdoba	812	144	-	-	-	230	-	438	-	-	-
Granada	454	63	-	-	-	89	-	302	-	-	-
Huelva	966	112	-	-	-	179	-	675	-	-	-
Jaén	1.593	202	-	-	-	264	-	1.127	-	-	-
Málaga	6.531	528	153	-	-	1.176	48	3.919	-	248	39
Sevilla	622	-	-	-	-	140	-	482	-	-	-
ARAGÓN	9.113	778	-	-	-	2.261	-	5.489	-	421	-
Huesca	1.705	110	-	-	-	454	-	1.092	-	49	-
Teruel	892	56	-	-	-	148	-	667	-	21	-
Zaragoza	6.516	612	-	-	-	1.659	-	3.730	-	351	-
ASTURIAS (Principado de)	8.461	913	-	-	-	1.840	-	5.558	-	150	-
BALEARES (Islas)	2.608	353	-	-	-	446	-	1.522	-	-	-
CANARIAS (1)	13.720	..	-	-	-	..	-	..	-	..	-
Las Palmas	-	-	-	..	-	..	-	..	-
Santa Cruz de Tenerife	-	-	-	..	-	..	-	..	-
CANTABRIA	4.155	319	-	-	-	974	-	2.862	-	-	-
CASTILLA Y LEÓN	19.873	1.842	-	-	-	4.006	-	12.711	-	1.091	-
Ávila	975	63	-	-	-	182	-	677	-	53	-
Burgos	4.858	322	-	-	-	931	-	3.283	-	266	-
León	4.138	393	-	-	-	891	-	2.646	-	208	-
Palencia	1.710	129	-	-	-	346	-	1.235	-	-	-
Salamanca	2.557	356	-	-	-	429	-	1.294	-	311	-
Segovia	1.411	119	-	-	-	282	-	933	-	77	-
Soria	938	134	-	-	-	145	-	607	-	52	-
Valladolid	2.662	268	-	-	-	706	-	1.564	-	124	-
Zamora	624	58	-	-	-	94	-	472	-	-	-
CASTILLA-LA MANCHA	9.969	740	-	-	-	1.821	-	7.140	-	268	-
Albacete	3.277	150	-	-	-	535	-	2.463	-	129	-
Ciudad Real	3.996	262	-	-	-	727	-	2.894	-	113	-
Cuenca	683	93	-	-	-	99	-	491	-	-	-
Guadalajara	456	120	-	-	-	115	-	221	-	-	-
Toledo	1.557	115	-	-	-	345	-	1.071	-	26	-
CATALUÑA (1)	16.381	-	-
Barcelona	-	-
Girona	-	-
Lleida	-	-
Tarragona	-	-
COMUNIDAD VALENCIANA	16.520	2.305	226	-	-	3.614	-	8.116	-	952	-
Alicante	2.565	179	6	-	-	375	-	989	-	64	-
Castellón	3.189	554	49	-	-	536	-	1.516	-	185	-
Valencia	12.100	1.572	171	-	-	2.703	-	5.611	-	703	-
EXTREMADURA	5.401	344	-	-	-	833	-	4.004	-	114	-
Badajoz	3.019	100	-	-	-	427	-	2.386	-	-	-
Cáceres	2.382	244	-	-	-	406	-	1.618	-	114	-
GALICIA	12.271	964	-	-	-	2.232	-	7.449	-	515	-
A Coruña	4.132	311	-	-	-	828	-	2.779	-	214	-
Lugo	1.409	95	-	-	-	265	-	1.049	-	-	-
Ourense	1.219	156	-	-	-	244	-	819	-	-	-
Pontevedra	4.400	402	-	-	-	895	-	2.802	-	301	-
MADRID (Comunidad de)	30.304	3.432	148	90	43	6.910	101	16.986	125	849	143
MURCIA (Región de)	5.694	454	-	-	-	1.204	-	3.827	-	209	-
NAVARRA (Comunidad Foral de)	3.507	430	-	-	-	716	-	1.489	-	217	-
PAÍS VASCO	14.915	1.056	-	-	-	3.326	-	7.267	-	-	-
Álava	2.175	337	-	-	-	370	-	1.007	-	-	-
Guipúzcoa	2.961	240	-	-	-	889	-	1.286	-	-	-
Vizcaya	9.779	479	-	-	-	2.067	-	4.974	-	-	-
RIOJA (La)	2.106	223	-	-	-	396	-	1.325	-	162	-
CEUTA	-	-	-	-	-	-	-	-	-	-	-
MELILLA	420	-	46	-	-	104	-	270	-	-	-

(*) Este total no corresponde a la desagregación por idioma, ya que falta esta desagregación de Cataluña.

(1) El dato de esta Comunidad Autónoma ha sido estimado.

**4. ALUMNADO MATRICULADO, POR IDIOMA.
MATRICULA OFICIAL. MUJERES.**

IDIOMAS
CURSO 1997-98
(Conclusión)

	Neerlandés	Portugués	Rumano	Ruso	Español para Extranjeros	Catalán	Euskera	Gallego	Valenciano	Otros
TOTAL GENERAL	118	455	65	801	1.891	301	3.713	851	727	131
ANDALUCÍA	-	-	-	60	397	-	-	-	-	-
Almería	-	-	-	-	-	-	-	-	-	-
Cádiz	-	-	-	-	37	-	-	-	-	-
Córdoba	-	-	-	-	-	-	-	-	-	-
Granada	-	-	-	-	-	-	-	-	-	-
Huelva	-	-	-	-	-	-	-	-	-	-
Jaén	-	-	-	-	-	-	-	-	-	-
Málaga	-	-	-	60	360	-	-	-	-	-
Sevilla	-	-	-	-	-	-	-	-	-	-
ARAGÓN	-	-	-	74	90	-	-	-	-	-
Huesca	-	-	-	-	-	-	-	-	-	-
Teruel	-	-	-	-	-	-	-	-	-	-
Zaragoza	-	-	-	74	90	-	-	-	-	-
ASTURIAS (Principado de)	-	-	-	-	-	-	-	-	-	-
BALEARES (Islas)	-	-	-	-	101	186	-	-	-	-
CANARIAS (1)	-	-	-	-	..	-	-	-	-	-
Las Palmas	-	-	-	-	..	-	-	-	-	-
Santa Cruz de Tenerife	-	-	-	-	..	-	-	-	-	-
CANTABRIA	-	-	-	-	-	-	-	-	-	-
CASTILLA Y LEÓN	-	-	-	56	167	-	-	-	-	-
Ávila	-	-	-	-	-	-	-	-	-	-
Burgos	-	-	-	56	-	-	-	-	-	-
León	-	-	-	-	-	-	-	-	-	-
Palencia	-	-	-	-	-	-	-	-	-	-
Salamanca	-	-	-	-	167	-	-	-	-	-
Segovia	-	-	-	-	-	-	-	-	-	-
Soria	-	-	-	-	-	-	-	-	-	-
Valladolid	-	-	-	-	-	-	-	-	-	-
Zamora	-	-	-	-	-	-	-	-	-	-
CASTILLA-LA MANCHA	-	-	-	-	-	-	-	-	-	-
Albacete	-	-	-	-	-	-	-	-	-	-
Ciudad Real	-	-	-	-	-	-	-	-	-	-
Cuenca	-	-	-	-	-	-	-	-	-	-
Guadalajara	-	-	-	-	-	-	-	-	-	-
Toledo	-	-	-	-	-	-	-	-	-	-
CATALUÑA (1)	-	..	-	-	-	..	-
Barcelona	-	..	-	-	-	..	-
Girona	-	..	-	-	-	..	-
Lleida	-	..	-	-	-	..	-
Tarragona	-	..	-	-	-	..	-
COMUNIDAD VALENCIANA	-	-	-	284	296	-	-	-	727	-
Alicante	-	-	-	6	59	-	-	-	26	-
Castellón	-	-	-	65	12	-	-	-	195	-
Valencia	-	-	-	213	225	-	-	-	506	-
EXTREMADURA	-	106	-	-	-	-	-	-	-	-
Badajoz	-	106	-	-	-	-	-	-	-	-
Cáceres	-	-	-	-	-	-	-	-	-	-
GALICIA	-	215	-	63	38	-	-	795	-	-
A Coruña	-	82	-	63	38	-	-	338	-	-
Lugo	-	-	-	-	-	-	-	52	-	-
Ourense	-	-	-	-	-	-	-	69	-	-
Pontevedra	-	133	-	-	-	-	-	336	-	-
MADRID (Comunidad de)	118	134	65	201	588	115	69	56	-	131
MURCIA (Región de)	-	-	-	-	-	-	-	-	-	-
NAVARRA (Comunidad Foral de)	-	-	-	-	-	-	655	-	-	-
PAÍS VASCO	-	-	-	63	214	-	2.989	-	-	-
Álava	-	-	-	-	-	-	461	-	-	-
Guipúzcoa	-	-	-	-	-	-	546	-	-	-
Vizcaya	-	-	-	63	214	-	1.982	-	-	-
RIOJA (La)	-	-	-	-	-	-	-	-	-	-
CEUTA	-	-	-	-	-	-	-	-	-	-
MELILLA	-	-	-	-	-	-	-	-	-	-

5. ALUMNADO QUE TERMINÓ EL CICLO SUPERIOR EN EL CURSO ACADÉMICO ANTERIOR. MATRICULA OFICIAL Y LIBRE.

IDIOMAS
CURSO 1997-98
(Continúa)

	Total	Total Mujeres	Alemán	Árabe	Chino	Danés	Francés	Griego	Inglés	Irlandés	Italiano
TOTAL GENERAL (*)	14.037	8.971	1.063	44	5	3	2.516	22	7.711	-	403
ANDALUCÍA	1.320	914	124	13	-	-	269	2	848	-	41
Almería	110	73	14	-	-	-	35	-	54	-	7
Cádiz	256	189	31	-	-	-	42	-	161	-	17
Córdoba	155	102	19	-	-	-	39	-	97	-	-
Granada	29	15	2	-	-	-	10	-	17	-	-
Huelva	44	32	9	-	-	-	8	-	27	-	-
Jaén	157	97	19	-	-	-	27	-	111	-	-
Málaga	508	359	30	13	-	-	93	2	335	-	17
Sevilla	61	47	-	-	-	-	15	-	46	-	-
ARAGÓN	614	432	77	-	-	-	170	-	319	-	29
Huesca	117	92	10	-	-	-	44	-	55	-	8
Teruel	44	30	3	-	-	-	10	-	31	-	-
Zaragoza	453	310	64	-	-	-	116	-	233	-	21
ASTURIAS (Principado de)	616	451	36	-	-	-	105	-	458	-	17
BALEARES (Islas)	284	215	41	-	-	-	17	-	86	-	-
CANARIAS	420	315	..	-	-	-	..	-	..	-	..
Las Palmas	209	156	..	-	-	-	..	-	..	-	..
Santa Cruz de Tenerife	211	159	..	-	-	-	..	-	..	-	..
CANTABRIA	212	154	19	-	-	-	27	-	166	-	-
CASTILLA Y LEÓN	855	637	87	-	-	-	213	-	474	-	34
Ávila	60	42	4	-	-	-	14	-	39	-	3
Burgos	89	62	9	-	-	-	13	-	62	-	4
León	190	149	15	-	-	-	58	-	110	-	7
Palencia	39	27	8	-	-	-	16	-	15	-	-
Salamanca	179	139	23	-	-	-	40	-	57	-	13
Segovia	116	90	8	-	-	-	29	-	74	-	5
Soria	38	29	1	-	-	-	7	-	30	-	-
Valladolid	100	63	14	-	-	-	24	-	60	-	2
Zamora	44	36	5	-	-	-	12	-	27	-	-
CASTILLA-LA MANCHA	750	522	36	-	-	-	161	-	528	-	25
Albacete	251	162	10	-	-	-	59	-	175	-	7
Ciudad Real	269	200	16	-	-	-	58	-	181	-	14
Cuenca	23	19	4	-	-	-	9	-	10	-	-
Guadalajara	73	54	2	-	-	-	11	-	60	-	-
Toledo	134	87	4	-	-	-	24	-	102	-	4
CATALUÑA	2.153	535	215	2	5	-	381	14	1.101	-	50
Barcelona	1.494	375	148	2	5	-	224	14	687	-	29
Girona	253	71	25	-	-	-	72	-	145	-	11
Lleida	250	42	18	-	-	-	58	-	164	-	10
Tarragona	156	47	24	-	-	-	27	-	105	-	-
COMUNIDAD VALENCIANA	1.397	1.017	119	14	-	-	271	-	763	-	43
Alicante	426	295	41	4	-	-	72	-	216	-	5
Castellón	221	162	11	-	-	-	27	-	161	-	5
Valencia	750	560	67	10	-	-	172	-	386	-	33
EXTREMADURA	350	242	19	-	-	-	78	-	235	-	6
Badajoz	187	120	7	-	-	-	44	-	124	-	-
Cáceres	163	122	12	-	-	-	34	-	111	-	6
GALICIA	1.089	841	74	-	-	-	198	-	642	-	21
A Coruña	488	368	25	-	-	-	85	-	300	-	13
Lugo	70	59	-	-	-	-	15	-	43	-	-
Ourense	127	105	20	-	-	-	22	-	56	-	-
Pontevedra	404	309	29	-	-	-	76	-	243	-	8
MADRID (Comunidad de)	1.832	1.226	97	12	-	3	285	6	1.232	-	85
MURCIA (Región de)	454	288	7	-	-	-	110	-	323	-	14
NAVARRA (Comunidad Foral de)	574	398	64	-	-	-	97	-	216	-	31
PAÍS VASCO	1.014	707	42	-	-	-	114	-	253	-	-
Álava	118	84	10	-	-	-	15	-	20	-	-
Guipúzcoa	283	212	8	-	-	-	58	-	17	-	-
Vizcaya	613	411	24	-	-	-	41	-	216	-	-
RIOJA (La)	90	67	6	-	-	-	15	-	62	-	7
CEUTA	-	-	-	-	-	-	-	-	-	-	-
MELILLA	13	10	-	3	-	-	5	-	5	-	-

(*) El Total General no corresponde a la desagregación por idioma, ya que falta esta información de Canarias.

5. ALUMNADO QUE TERMINÓ EL CICLO SUPERIOR EN EL CURSO ACADÉMICO ANTERIOR. MATRICULA OFICIAL Y LIBRE.

IDIOMAS
CURSO 1997-98
(Conclusión)

	Japonés	Neerlandés	Portugués	Rumano	Ruso	Español para Extranjeros	Catalán	Euskera	Gallego	Valenciano
TOTAL GENERAL	14	1	47	2	35	397	350	761	137	106
ANDALUCÍA	1	-	-	-	2	20	-	-	-	-
Almería	-	-	-	-	-	-	-	-	-	-
Cádiz	-	-	-	-	-	5	-	-	-	-
Córdoba	-	-	-	-	-	-	-	-	-	-
Granada	-	-	-	-	-	-	-	-	-	-
Huelva	-	-	-	-	-	-	-	-	-	-
Jaén	-	-	-	-	-	-	-	-	-	-
Málaga	1	-	-	-	2	15	-	-	-	-
Sevilla	-	-	-	-	-	-	-	-	-	-
ARAGÓN	-	-	-	-	3	16	-	-	-	-
Huesca	-	-	-	-	-	-	-	-	-	-
Teruel	-	-	-	-	-	-	-	-	-	-
Zaragoza	-	-	-	-	3	16	-	-	-	-
ASTURIAS (Principado de)	-	-	-	-	-	-	-	-	-	-
BALEARES (Islas)	-	-	-	-	-	17	123	-	-	-
CANARIAS	-	-	-	-	-	-	-	-	-	-
Las Palmas	-	-	-	-	-	-	-	-	-	-
Santa Cruz de Tenerife	-	-	-	-	-	-	-	-	-	-
CANTABRIA	-	-	-	-	-	-	-	-	-	-
CASTILLA Y LEÓN	-	-	-	-	1	46	-	-	-	-
Ávila	-	-	-	-	-	-	-	-	-	-
Burgos	-	-	-	-	1	-	-	-	-	-
León	-	-	-	-	-	-	-	-	-	-
Palencia	-	-	-	-	-	-	-	-	-	-
Salamanca	-	-	-	-	-	46	-	-	-	-
Segovia	-	-	-	-	-	-	-	-	-	-
Soria	-	-	-	-	-	-	-	-	-	-
Valladolid	-	-	-	-	-	-	-	-	-	-
Zamora	-	-	-	-	-	-	-	-	-	-
CASTILLA-LA MANCHA	-	-	-	-	-	-	-	-	-	-
Albacete	-	-	-	-	-	-	-	-	-	-
Ciudad Real	-	-	-	-	-	-	-	-	-	-
Cuenca	-	-	-	-	-	-	-	-	-	-
Guadalajara	-	-	-	-	-	-	-	-	-	-
Toledo	-	-	-	-	-	-	-	-	-	-
CATALUÑA	12	-	7	-	13	132	221	-	-	-
Barcelona	12	-	7	-	13	132	221	-	-	-
Girona	-	-	-	-	-	-	-	-	-	-
Lleida	-	-	-	-	-	-	-	-	-	-
Tarragona	-	-	-	-	-	-	-	-	-	-
COMUNIDAD VALENCIANA	-	-	-	-	10	71	-	-	-	106
Alicante	-	-	-	-	5	38	-	-	-	45
Castellón	-	-	-	-	-	-	-	-	-	17
Valencia	-	-	-	-	5	33	-	-	-	44
EXTREMADURA	-	-	12	-	-	-	-	-	-	-
Badajoz	-	-	12	-	-	-	-	-	-	-
Cáceres	-	-	-	-	-	-	-	-	-	-
GALICIA	-	-	12	-	4	8	-	-	130	-
A Coruña	-	-	12	-	4	8	-	-	41	-
Lugo	-	-	-	-	-	-	-	-	12	-
Ourense	-	-	-	-	-	-	-	-	29	-
Pontevedra	-	-	-	-	-	-	-	-	48	-
MADRID (Comunidad de)	1	1	16	2	1	76	6	2	7	-
MURCIA (Región de)	-	-	-	-	-	-	-	-	-	-
NAVARRA (Comunidad Foral de)	-	-	-	-	-	-	-	166	-	-
PAÍS VASCO	-	-	-	-	1	11	-	593	-	-
Álava	-	-	-	-	-	-	-	73	-	-
Guipúzcoa	-	-	-	-	-	-	-	200	-	-
Vizcaya	-	-	-	-	1	11	-	320	-	-
RIOJA (La)	-	-	-	-	-	-	-	-	-	-
CEUTA	-	-	-	-	-	-	-	-	-	-
MELILLA	-	-	-	-	-	-	-	-	-	-

III. OTRAS ENSEÑANZAS DE NIVEL SECUNDARIO

1. CENTROS, PROFESORADO, ALUMNADO MATRICULADO POR CURSO Y ALUMNADO QUE TERMINÓ LOS ESTUDIOS EN EL CURSO ACADÉMICO ANTERIOR, POR TITULARIDAD Y SEXO

CAPACITACIÓN AGRARIA
CURSO 1997-98

CENTROS	PROFESORADO		ALUMNADO MATRICULADO						ALUMNADO QUE TERMINÓ EN 1996/97		
	Total	Mujeres	Total		Primero		Segundo		Total	Mujeres	
			Total	Mujeres	Total	Mujeres	Total	Mujeres			
TOTAL GENERAL	20	239	32	977	120	511	58	466	62	532	70
CENTROS PÚBLICOS	19	228	31	941	120	486	58	455	62	516	70
ANDALUCÍA	2	23	3	133	10	73	5	60	5	64	6
Almería	-	-	-	-	-	-	-	-	-	-	-
Cádiz	-	-	-	-	-	-	-	-	-	-	-
Córdoba	-	-	-	-	-	-	-	-	-	-	-
Granada	-	-	-	-	-	-	-	-	-	-	-
Huelva	1	13	1	61	4	32	2	29	2	32	3
Jaén	1	10	2	72	6	41	3	31	3	32	3
Málaga	-	-	-	-	-	-	-	-	-	-	-
Sevilla	-	-	-	-	-	-	-	-	-	-	-
ARAGÓN	2	19	3	82	15	30	1	52	14	55	8
Huesca	1	8	-	25	7	-	-	25	7	28	7
Teruel	1	11	3	57	8	30	1	27	7	27	1
Zaragoza	-	-	-	-	-	-	-	-	-	-	-
CANARIAS	1	15	-	165	36	94	18	71	18	69	14
Las Palmas	-	-	-	-	-	-	-	-	-	-	-
Santa Cruz de Tenerife	1	15	-	165	36	94	18	71	18	69	14
CASTILLA Y LEÓN	2	16	1	95	9	30	4	65	5	62	7
Ávila	-	-	-	-	-	-	-	-	-	-	-
Burgos	-	-	-	-	-	-	-	-	-	-	-
León	-	-	-	-	-	-	-	-	-	-	-
Palencia	-	-	-	-	-	-	-	-	-	-	-
Salamanca	-	-	-	-	-	-	-	-	-	-	-
Segovia	1	8	-	32	1	-	-	32	1	32	3
Soria	1	8	1	63	8	30	4	33	4	30	4
Valladolid	-	-	-	-	-	-	-	-	-	-	-
Zamora	-	-	-	-	-	-	-	-	-	-	-
CASTILLA-LA MANCHA	3	28	2	113	11	57	5	56	6	54	5
Albacete	1	11	1	20	2	10	-	10	2	14	3
Ciudad Real	-	-	-	-	-	-	-	-	-	-	-
Cuenca	1	10	1	46	6	24	4	22	2	19	1
Guadalajara	-	-	-	-	-	-	-	-	-	-	-
Toledo	1	7	-	47	3	23	1	24	2	21	1
COMUNIDAD VALENCIANA	2	25	6	107	12	58	8	49	4	55	8
Alicante	-	-	-	-	-	-	-	-	-	-	-
Castellón	-	-	-	-	-	-	-	-	-	-	-
Valencia	2	25	6	107	12	58	8	49	4	55	8
EXTREMADURA	1	11	4	26	-	26	-	-	-	8	-
Badajoz	1	11	4	26	-	26	-	-	-	8	-
Cáceres	-	-	-	-	-	-	-	-	-	-	-
GALICIA	4	64	9	172	21	89	13	83	8	88	7
La Coruña	1	12	3	51	4	25	2	26	2	39	1
Lugo	1	26	2	33	2	16	1	17	1	9	-
Orense	1	7	-	30	7	18	6	12	1	13	2
Pontevedra	1	19	4	58	8	30	4	28	4	27	4
MADRID (Comunidad de)	2	27	3	48	6	29	4	19	2	61	15
CENTROS PRIVADOS	1	11	1	36	-	25	-	11	-	16	-
ARAGÓN	1	11	1	36	-	25	-	11	-	16	-
Huesca	-	-	-	-	-	-	-	-	-	-	-
Teruel	-	-	-	-	-	-	-	-	-	-	-
Zaragoza	1	11	1	36	-	25	-	11	-	16	-

Fuente: I.N.E.

2. ALUMNADO MATRICULADO, POR TITULARIDAD, ESPECIALIDAD Y SEXO.

CAPACITACIÓN AGRARIA
CURSO 1997-98

	TOTAL		ESPECIALIDADES							
	Total	Mujeres	Capataz Agrícola		Capataz Forestal		Explotaciones Agropecuarias		Jardinería	
			Total	Mujeres	Total	Mujeres	Total	Mujeres	Total	Mujeres
TOTAL GENERAL	977	120	408	63	548	55	20	2	1	-
CENTROS PÚBLICOS	941	120	372	63	548	55	20	2	1	-
ANDALUCÍA	133	10	-	-	133	10	-	-	-	-
Almería	-	-	-	-	-	-	-	-	-	-
Cádiz	-	-	-	-	-	-	-	-	-	-
Córdoba	-	-	-	-	-	-	-	-	-	-
Granada	-	-	-	-	-	-	-	-	-	-
Huelva	61	4	-	-	61	4	-	-	-	-
Jaén	72	6	-	-	72	6	-	-	-	-
Málaga	-	-	-	-	-	-	-	-	-	-
Sevilla	-	-	-	-	-	-	-	-	-	-
ARAGÓN	82	15	57	8	25	7	-	-	-	-
Huesca	25	7	-	-	25	7	-	-	-	-
Teruel	57	8	57	8	-	-	-	-	-	-
Zaragoza	-	-	-	-	-	-	-	-	-	-
CANARIAS	165	36	165	36	-	-	-	-	-	-
Las Palmas	-	-	-	-	-	-	-	-	-	-
Santa Cruz de Tenerife	165	36	165	36	-	-	-	-	-	-
CASTILLA Y LEÓN	95	9	-	-	95	9	-	-	-	-
Ávila	-	-	-	-	-	-	-	-	-	-
Burgos	-	-	-	-	-	-	-	-	-	-
León	-	-	-	-	-	-	-	-	-	-
Palencia	-	-	-	-	-	-	-	-	-	-
Salamanca	-	-	-	-	-	-	-	-	-	-
Segovia	32	1	-	-	32	1	-	-	-	-
Soria	63	8	-	-	63	8	-	-	-	-
Valladolid	-	-	-	-	-	-	-	-	-	-
Zamora	-	-	-	-	-	-	-	-	-	-
CASTILLA-LA MANCHA	113	11	46	6	47	3	20	2	-	-
Albacete	20	2	-	-	-	-	20	2	-	-
Ciudad Real	-	-	-	-	-	-	-	-	-	-
Cuenca	46	6	46	6	-	-	-	-	-	-
Guadalajara	-	-	-	-	-	-	-	-	-	-
Toledo	47	3	-	-	47	3	-	-	-	-
COMUNIDAD VALENCIANA	107	12	48	6	59	6	-	-	-	-
Alicante	-	-	-	-	-	-	-	-	-	-
Castellón	-	-	-	-	-	-	-	-	-	-
Valencia	107	12	48	6	59	6	-	-	-	-
EXTREMADURA	26	-	26	-	-	-	-	-	-	-
Badajoz	26	-	26	-	-	-	-	-	-	-
Cáceres	-	-	-	-	-	-	-	-	-	-
GALICIA	172	21	30	7	142	14	-	-	-	-
La Coruña	51	4	-	-	51	4	-	-	-	-
Lugo	33	2	-	-	33	2	-	-	-	-
Orense	30	7	30	7	-	-	-	-	-	-
Pontevedra	58	8	-	-	58	8	-	-	-	-
MADRID (Comunidad de)	48	6	-	-	47	6	-	-	1	-
CENTROS PRIVADOS	36	-	36	-	-	-	-	-	-	-
ARAGÓN	36	-	36	-	-	-	-	-	-	-
Huesca	-	-	-	-	-	-	-	-	-	-
Teruel	-	-	-	-	-	-	-	-	-	-
Zaragoza	36	-	36	-	-	-	-	-	-	-

3. ALUMNADO MATRICULADO, POR TITULARIDAD, EDAD Y SEXO.

CAPACITACIÓN AGRARIA
CURSO 1997-98

	TOTAL		AÑOS DE EDAD											
			<18		18		19		20		21		>21	
	Total	Mujeres	Total	Mujeres	Total	Mujeres	Total	Mujeres	Total	Mujeres	Total	Mujeres	Total	Mujeres
TOTAL GENERAL	977	120	115	9	104	9	118	9	125	19	106	15	409	59
CENTROS PÚBLICOS	941	120	106	9	94	9	111	9	121	19	105	15	404	59
ANDALUCÍA	133	10	3	-	2	-	15	1	19	1	16	2	78	6
Almería	-	-	-	-	-	-	-	-	-	-	-	-	-	-
Cádiz	-	-	-	-	-	-	-	-	-	-	-	-	-	-
Córdoba	-	-	-	-	-	-	-	-	-	-	-	-	-	-
Granada	-	-	-	-	-	-	-	-	-	-	-	-	-	-
Huelva	61	4	1	-	2	-	7	-	7	-	8	1	36	3
Jaén	72	6	2	-	-	-	8	1	12	1	8	1	42	3
Málaga	-	-	-	-	-	-	-	-	-	-	-	-	-	-
Sevilla	-	-	-	-	-	-	-	-	-	-	-	-	-	-
ARAGÓN	82	15	13	1	11	3	16	3	9	3	11	1	22	4
Huesca	25	7	-	-	2	2	-	-	2	-	5	1	16	4
Teruel	57	8	13	1	9	1	16	3	7	3	6	-	6	-
Zaragoza	-	-	-	-	-	-	-	-	-	-	-	-	-	-
CANARIAS	165	36	16	2	17	2	13	2	26	6	24	6	69	18
Las Palmas	-	-	-	-	-	-	-	-	-	-	-	-	-	-
Santa Cruz de Tenerife	165	36	16	2	17	2	13	2	26	6	24	6	69	18
CASTILLA Y LEÓN	95	9	1	-	8	-	7	-	11	1	15	2	53	6
Ávila	-	-	-	-	-	-	-	-	-	-	-	-	-	-
Burgos	-	-	-	-	-	-	-	-	-	-	-	-	-	-
León	-	-	-	-	-	-	-	-	-	-	-	-	-	-
Palencia	-	-	-	-	-	-	-	-	-	-	-	-	-	-
Salamanca	-	-	-	-	-	-	-	-	-	-	-	-	-	-
Segovia	32	1	1	-	3	-	4	-	4	1	4	-	16	-
Soria	63	8	-	-	5	-	3	-	7	-	11	2	37	6
Valladolid	-	-	-	-	-	-	-	-	-	-	-	-	-	-
Zamora	-	-	-	-	-	-	-	-	-	-	-	-	-	-
CASTILLA-LA MANCHA	113	11	6	-	10	-	16	-	20	2	9	1	52	8
Albacete	20	2	4	-	4	-	4	-	1	-	1	-	6	2
Ciudad Real	-	-	-	-	-	-	-	-	-	-	-	-	-	-
Cuenca	46	6	1	-	2	-	4	-	5	-	6	1	28	5
Guadalajara	-	-	-	-	-	-	-	-	-	-	-	-	-	-
Toledo	47	3	1	-	4	-	8	-	14	2	2	-	18	1
COMUNIDAD VALENCIANA	107	12	28	3	17	1	16	1	7	2	9	1	30	4
Alicante	-	-	-	-	-	-	-	-	-	-	-	-	-	-
Castellón	-	-	-	-	-	-	-	-	-	-	-	-	-	-
Valencia	107	12	28	3	17	1	16	1	7	2	9	1	30	4
EXTREMADURA	26	-	7	-	6	-	6	-	3	-	1	-	3	-
Badajoz	26	-	7	-	6	-	6	-	3	-	1	-	3	-
Cáceres	-	-	-	-	-	-	-	-	-	-	-	-	-	-
GALICIA	172	21	32	3	22	3	19	2	22	3	14	2	63	8
La Coruña	51	4	4	-	6	-	6	1	9	2	5	-	21	1
Lugo	33	2	10	1	4	-	4	-	6	-	-	-	9	1
Orense	30	7	17	2	4	-	1	-	1	1	1	1	6	3
Pontevedra	58	8	1	-	8	3	8	1	6	-	8	1	27	3
MADRID (Comunidad de)	48	6	-	-	1	-	3	-	4	1	6	-	34	5
CENTROS PRIVADOS	36	-	9	-	10	-	7	-	4	-	1	-	5	-
ARAGÓN	36	-	9	-	10	-	7	-	4	-	1	-	5	-
Huesca	-	-	-	-	-	-	-	-	-	-	-	-	-	-
Teruel	-	-	-	-	-	-	-	-	-	-	-	-	-	-
Zaragoza	36	-	9	-	10	-	7	-	4	-	1	-	5	-

Fuente: I.N.E.

IV. EDUCACIÓN DE ADULTOS

1. CENTROS, AULAS Y OTRAS ACTUACIONES.

EDUCACIÓN DE ADULTOS
CURSO 1997-98

	TOTAL	CENTRO (1)	AULA	OTRAS ACTUACIONES	TITULARIDAD		
					TOTAL	PÚBLICA	PRIVADA
TOTAL GENERAL (*)	1.975	1.208	212	555	1.975	1.794	181
ANDALUCÍA	655	655	-	-	655	655	-
Almería	70	70	-	-	70	70	-
Cádiz	60	60	-	-	60	60	-
Córdoba	74	74	-	-	74	74	-
Granada	91	91	-	-	91	91	-
Huelva	66	66	-	-	66	66	-
Jaén	76	76	-	-	76	76	-
Málaga	101	101	-	-	101	101	-
Sevilla	117	117	-	-	117	117	-
ARAGÓN	113	29	27	57	113	107	6
Huesca	40	10	11	19	40	40	-
Teruel	49	3	16	30	49	49	-
Zaragoza	24	16	-	8	24	18	6
ASTURIAS (Principado de)	36	10	21	5	36	31	5
BALEARES (Islas)	26	13	4	9	26	21	5
CANARIAS (2)	33	33	-	-	33	32	1
Las Palmas	20	20	-	-	20	20	-
Santa Cruz de Tenerife	13	13	-	-	13	12	1
CANTABRIA	31	1	16	14	31	25	6
CASTILLA Y LEÓN	193	45	54	94	193	168	25
Ávila	36	1	18	17	36	29	7
Burgos	11	4	7	-	11	11	-
León	14	4	10	-	14	14	-
Palencia	22	4	5	13	22	20	2
Salamanca	35	8	-	27	35	26	9
Segovia	20	7	3	10	20	19	1
Soria	16	3	6	7	16	15	1
Valladolid	21	10	-	11	21	17	4
Zamora	18	4	5	9	18	17	1
CASTILLA-LA MANCHA	178	28	60	90	178	169	9
Albacete	84	5	15	64	84	81	3
Ciudad Real	26	10	15	1	26	26	-
Cuenca	14	2	11	1	14	14	-
Guadalajara	40	2	15	23	40	35	5
Toledo	14	9	4	1	14	13	1
CATALUÑA
Barcelona
Girona
Lleida
Tarragona
COMUNIDAD VALENCIANA	160	160	-	-	160	145	15
Alicante	57	57	-	-	57	56	1
Castellón	28	28	-	-	28	24	4
Valencia	75	75	-	-	75	65	10
EXTREMADURA	234	20	30	184	234	231	3
Badajoz	118	14	15	89	118	116	2
Cáceres	116	6	15	95	116	115	1
GALICIA	98	98	-	-	98	64	34
A Coruña	51	51	-	-	51	31	20
Lugo	12	12	-	-	12	12	-
Ourense	9	9	-	-	9	5	4
Pontevedra	26	26	-	-	26	16	10
MADRID (Comunidad de)	117	31	-	86	117	70	47
MURCIA (Región de)	20	17	-	3	20	17	3
NAVARRA (Comunidad Foral de)	9	9	-	-	9	7	2
PAÍS VASCO	50	50	-	-	50	33	17
Álava	6	6	-	-	6	4	2
Guipúzcoa	17	17	-	-	17	14	3
Vizcaya	27	27	-	-	27	15	12
RIOJA (La)	19	6	-	13	19	16	3
CEUTA	2	2	-	-	2	2	-
MELILLA	1	1	-	-	1	1	-

(*) La cifra del Total General no corresponde al Total Nacional, ya que falta la información de Cataluña.

(1) Se refiere a centros específicos y a centros ordinarios donde se imparte la modalidad de Educación de Adultos

(2) Datos del curso 1996-97

2. PROFESORADO, POR SEXO Y SITUACIÓN LABORAL (1)

EDUCACIÓN DE ADULTOS
CURSO 1997-98

	TOTAL	SEXO		SITUACIÓN LABORAL	
		Hombres	Mujeres	Funcionario	Resto de Profesorado
TOTAL GENERAL (*)	10.663	4.762	5.901	5.332	5.017
ANDALUCÍA	1.975	798	1.177	1.433	542
Almería	156	51	105	112	44
Cádiz	281	103	178	218	63
Córdoba	210	74	136	135	75
Granada	277	130	147	219	58
Huelva	164	68	96	105	59
Jaén	240	91	149	186	54
Málaga	262	113	149	198	64
Sevilla	385	168	217	260	125
ARAGÓN	656	222	434	204	452
Huesca	115	40	75	52	63
Teruel	72	21	51	36	36
Zaragoza	469	161	308	116	353
ASTURIAS (Principado de)	149	77	72	106	43
BALEARES (Islas)	249	96	153	86	163
CANARIAS (2)	1.200	859	341	428	772
Las Palmas	389	389	-	186	203
Santa Cruz de Tenerife	811	470	341	242	569
CANTABRIA	129	42	87	47	82
CASTILLA Y LEÓN	890	356	534	471	419
Ávila	101	47	54	41	60
Burgos	77	35	42	60	17
León	67	31	36	61	6
Palencia	58	21	37	36	22
Salamanca	195	74	121	63	132
Segovia	82	34	48	53	29
Soria	50	21	29	43	7
Valladolid	194	56	138	71	123
Zamora	66	37	29	43	23
CASTILLA-LA MANCHA	488	186	302	283	205
Albacete	164	50	114	62	102
Ciudad Real	107	43	64	77	30
Cuenca	44	20	24	36	8
Guadalajara	73	30	43	44	29
Toledo	100	43	57	64	36
CATALUÑA (2)	538	145	393	458	80
Barcelona	445	121	324	373	72
Girona	31	9	22	25	6
Lleida	24	3	21	24	-
Tarragona	38	12	26	36	2
COMUNIDAD VALENCIANA	650	233	417	313	337
Alicante	279	94	185	119	160
Castellón	104	45	59	47	57
Valencia	267	94	173	147	120
EXTREMADURA	404	160	244	180	224
Badajoz	201	80	121	91	110
Cáceres	203	80	123	89	114
GALICIA	314	124	190
A Coruña	124	45	79
Lugo	47	20	27
Ourense	44	17	27
Pontevedra	99	42	57
MADRID (Comunidad de)	1.939	1.012	927	614	1.325
MURCIA (Región de)	325	108	217	132	193
NAVARRA (Comunidad Foral de)	67	28	39	57	10
PAÍS VASCO	566	258	308	419	147
Álava	85	33	52	79	6
Guipúzcoa	140	44	96	123	17
Vizcaya	341	181	160	217	124
RIOJA (La)	72	28	44	52	20
CEUTA	29	15	14	26	3
MELILLA	23	15	8	23	-

(1) Incluye al profesorado funcionario, contratado y otro profesorado (voluntario).

(2) Datos del curso 1996-97

3. ALUMNADO MATRICULADO, POR MODALIDAD. AMBOS SEXOS. EDUCACIÓN PRESENCIAL

EDUCACIÓN DE ADULTOS
CURSO 1997-98

TOTAL	ENSEÑANZAS INICIALES DE LA EDUCACIÓN BÁSICA-LOGSE		Segundo Ciclo- Certificado de escolaridad	Tercer Ciclo- Graduado Escolar	Educación Secundaria para personas adultas	Preparación de pruebas no escolariza. de F.P. I	Enseñanzas Técnico Profesionales en Aulas Taller	Español para extranjeros	Otras Modalidades	
	Nivel I o Alfabetización	Nivel II								
TOTAL GENERAL (*)	315.244	20.474	59.064	20.029	79.403	16.377	46.304	5.789	3.776	3.234
ANDALUCÍA	86.912	-	37.150	13.037	33.822	-	-	-	-	2.903
Almería	6.517	-	3.479	532	2.059	-	-	-	-	447
Cádiz	12.349	-	5.125	2.320	4.850	-	-	-	-	54
Córdoba	8.718	-	3.451	1.548	3.518	-	-	-	-	201
Granada	13.371	-	5.448	2.554	4.905	-	-	-	-	464
Huelva	6.946	-	2.816	886	3.191	-	-	-	-	53
Jaén	9.853	-	4.405	1.189	3.528	-	-	-	-	731
Málaga	12.068	-	4.259	1.953	5.063	-	-	-	-	793
Sevilla	17.090	-	8.167	2.055	6.708	-	-	-	-	160
ARAGÓN	13.809	1.296	1.347	-	2.209	855	6.057	1.619	426	-
Huesca	3.597	198	324	-	602	172	1.357	849	95	-
Teruel	3.348	231	334	-	428	183	2.094	-	78	-
Zaragoza	6.864	867	689	-	1.179	500	2.606	770	253	-
ASTURIAS (Principado de)	6.990	251	259	-	1.080	821	3.411	1.119	49	-
BALEARES (Islas)	5.160	511	380	-	1.127	366	1.909	95	772	-
CANARIAS (1)	19.397
Las Palmas	7.168
Santa Cruz de Tenerife	12.229
CANTABRIA	3.497	151	814	-	674	320	1.493	-	45	-
CASTILLA Y LEÓN	23.674	1.804	3.998	-	3.935	2.483	9.820	1.273	361	-
Ávila	2.362	242	409	-	399	219	1.049	30	14	-
Burgos	2.460	89	733	-	366	383	689	173	27	-
León	2.231	232	155	-	379	450	962	-	53	-
Palencia	1.789	96	181	-	300	154	888	168	2	-
Salamanca	3.162	268	539	-	733	275	1.204	75	68	-
Segovia	2.932	250	779	-	301	245	1.154	100	103	-
Soria	926	88	62	-	85	52	590	23	26	-
Valladolid	5.673	448	938	-	948	477	2.162	648	52	-
Zamora	2.139	91	202	-	424	228	1.122	56	16	-
CASTILLA-LA MANCHA	14.950	1.859	1.576	-	4.002	933	6.027	195	358	-
Albacete	4.654	793	536	-	1.307	235	1.665	48	70	-
Ciudad Real	4.077	468	383	-	1.017	188	1.900	114	7	-
Cuenca	1.234	149	45	-	476	92	441	-	31	-
Guadalajara	2.262	149	332	-	537	149	967	12	116	-
Toledo	2.723	300	280	-	665	269	1.054	21	134	-
CATALUÑA (1)	41.397
Barcelona	33.019
Girona	3.841
Lleida	1.350
Tarragona	3.187
COMUNIDAD VALENCIANA	13.543	1.232	1.365	2.038	8.908	-	-	-	-	-
Alicante	5.372	537	621	836	3.378	-	-	-	-	-
Castellón	2.532	265	254	282	1.731	-	-	-	-	-
Valencia	5.639	430	490	920	3.799	-	-	-	-	-
EXTREMADURA	9.852	1.606	2.001	-	3.012	344	2.473	273	143	-
Badajoz	4.783	820	568	-	1.959	86	1.069	232	49	-
Cáceres	5.069	786	1.433	-	1.053	258	1.404	41	94	-
GALICIA	7.884	273	82	568	6.961	-	-	-	-	-
A Coruña	2.537	118	34	98	2.287	-	-	-	-	-
Lugo	913	36	14	48	815	-	-	-	-	-
Ourense	990	45	11	71	863	-	-	-	-	-
Pontevedra	3.444	74	23	351	2.996	-	-	-	-	-
MADRID (Comunidad de)	39.064	6.603	7.891	-	5.262	8.868	8.496	812	1.132	-
MURCIA (Región de)	10.441	3.209	677	-	2.313	407	3.326	292	217	-
NAVARRA (Comunidad Foral de)	1.746	234	173	-	1.095	-	206	-	38	-
PAÍS VASCO	12.968	944	1.115	4.386	4.432	-	1.760	-	-	331
Álava	2.138	128	293	843	695	-	179	-	-	-
Guipúzcoa	3.469	268	296	1.229	1.055	-	504	-	-	117
Vizcaya	7.361	548	526	2.314	2.682	-	1.077	-	-	214
RIOJA (La)	1.822	113	218	-	281	383	564	78	185	-
CEUTA	1.282	203	-	-	136	294	649	-	-	-
MELILLA	856	185	18	-	154	303	113	33	50	-

(*) La cifra del Total General no corresponde con la desagregación por enseñanzas porque se desconoce dicha desagregación para Canarias y Cataluña

(1) Datos del curso 1996-97

**4. ALUMNADO MATRICULADO, POR MODALIDAD. MUJERES.
EDUCACIÓN PRESENCIAL**

EDUCACIÓN DE ADULTOS
CURSO 1997-98

	TOTAL	ENSEÑANZAS INICIALES DE LA EDUCACIÓN BÁSICA-LOGSE		Segundo Ciclo-Certificado de escolaridad	Tercer Ciclo-Graduado Escolar	Educación Secundaria para personas adultas	Preparación de pruebas no escolariza. de F.P. I	Enseñanzas Técnico Profesionales en Aulas Taller	Español para extranjeros	Otras Modalidades
		Nivel I o Alfabetización	Nivel II							
TOTAL GENERAL (*)	211.121	15.672	43.770	15.011	42.547	8.477	37.795	3.701	1.621	2.403
ANDALUCÍA	61.455	-	29.182	10.410	19.664	-	-	-	-	2.199
Almería	3.971	-	2.257	413	960	-	-	-	-	341
Cádiz	8.843	-	4.148	1.655	3.004	-	-	-	-	36
Córdoba	6.248	-	2.971	1.284	1.841	-	-	-	-	152
Granada	10.125	-	4.414	2.249	3.088	-	-	-	-	374
Huelva	4.474	-	1.967	684	1.771	-	-	-	-	52
Jaén	7.118	-	3.490	974	2.116	-	-	-	-	538
Málaga	8.420	-	3.344	1.533	2.967	-	-	-	-	576
Sevilla	12.256	-	6.591	1.618	3.917	-	-	-	-	130
ARAGÓN	9.608	927	997	-	1.069	593	4.833	1.055	134	-
Huesca	2.397	123	229	-	309	111	992	591	42	-
Teruel	2.583	157	252	-	262	125	1.769	-	18	-
Zaragoza	4.628	647	516	-	498	357	2.072	464	74	-
ASTURIAS (Principado de)	4.958	200	171	-	540	456	2.845	732	14	-
BALEARES (Islas)	3.473	405	288	-	652	201	1.446	15	466	-
CANARIAS (1)	12.802
Las Palmas
Santa Cruz de Tenerife
CANTABRIA	2.540	112	657	-	341	176	1.246	-	8	-
CASTILLA Y LEÓN	17.158	1.427	3.278	-	2.029	1.437	8.016	829	142	-
Ávila	1.650	196	319	-	164	114	831	20	6	-
Burgos	1.713	66	616	-	179	196	510	134	12	-
León	1.634	189	108	-	203	266	851	-	17	-
Palencia	1.291	72	156	-	165	88	695	113	2	-
Salamanca	1.891	141	310	-	306	157	938	33	6	-
Segovia	2.373	231	715	-	188	181	1.006	4	48	-
Soria	752	68	49	-	44	32	541	6	12	-
Valladolid	4.426	392	841	-	589	285	1.773	517	29	-
Zamora	1.428	72	164	-	191	118	871	2	10	-
CASTILLA-LA MANCHA	10.159	1.485	1.102	-	1.915	532	4.934	68	123	-
Albacete	3.092	657	390	-	564	136	1.289	34	22	-
Ciudad Real	2.913	353	225	-	553	106	1.639	32	5	-
Cuenca	810	123	38	-	209	53	376	-	11	-
Guadalajara	1.457	109	217	-	259	77	753	-	42	-
Toledo	1.887	243	232	-	330	160	877	2	43	-
CATALUÑA (1)	27.322
Barcelona
Girona
Lleida
Tarragona
COMUNIDAD VALENCIANA	7.742	1.014	1.078	1.409	4.241	-	-	-	-	-
Alicante	3.179	446	473	556	1.704	-	-	-	-	-
Castellón	1.441	192	174	200	875	-	-	-	-	-
Valencia	3.122	376	431	653	1.662	-	-	-	-	-
EXTREMADURA	6.467	1.286	1.406	-	1.415	172	1.985	147	56	-
Badajoz	3.114	683	443	-	948	42	848	124	26	-
Cáceres	3.353	603	963	-	467	130	1.137	23	30	-
GALICIA	3.736	209	67	356	3.104	-	-	-	-	-
A Coruña	1.221	95	32	60	1.034	-	-	-	-	-
Lugo	385	23	7	30	325	-	-	-	-	-
Ourense	407	38	10	33	326	-	-	-	-	-
Pontevedra	1.723	53	18	233	1.419	-	-	-	-	-
MADRID (Comunidad de)	24.445	4.901	3.785	-	3.099	4.147	7.329	596	588	-
MURCIA (Región de)	6.927	2.353	515	-	1.157	205	2.463	198	36	-
NAVARRA (Comunidad Foral de)	1.054	184	148	-	568	-	135	-	19	-
PAÍS VASCO	8.624	731	914	2.836	2.483	-	1.456	-	-	204
Álava	1.305	96	219	475	379	-	136	-	-	-
Guipúzcoa	2.361	205	231	859	568	-	420	-	-	78
Vizcaya	4.958	430	464	1.502	1.536	-	900	-	-	126
RIOJA (La)	1.119	94	168	-	110	227	446	46	28	-
CEUTA	981	174	-	-	89	157	561	-	-	-
MELILLA	551	170	14	-	71	174	100	15	7	-

(*) La cifra del Total General no corresponde con la desagregación por enseñanzas porque se desconoce dicha desagregación para Canarias y Cataluña
(1) Cifra estimada

**5. ALUMNADO MATRICULADO, POR MODALIDAD. AMBOS SEXOS.
EDUCACIÓN A DISTANCIA.**

EDUCACIÓN DE ADULTOS
CURSO 1997-98

	ENSEÑANZAS CONDUCENTES A LA OBTENCIÓN DEL TÍTULO DE GRADUADO ESCOLAR							
	TOTAL		PRIMER CICLO		2º Ciclo CERTIF. ESCOLAR		3º Ciclo GRADUADO ESCOLAR	
	Total	Mujeres	Total	Mujeres	Total	Mujeres	Total	Mujeres
TOTAL GENERAL (*)	41.114	5.925	11	2	6	2	12.906	5.921
ANDALUCÍA	-	-	-	-	-	-	-	-
Almería	-	-	-	-	-	-	-	-
Cádiz	-	-	-	-	-	-	-	-
Córdoba	-	-	-	-	-	-	-	-
Granada	-	-	-	-	-	-	-	-
Huelva	-	-	-	-	-	-	-	-
Jaén	-	-	-	-	-	-	-	-
Málaga	-	-	-	-	-	-	-	-
Sevilla	-	-	-	-	-	-	-	-
ARAGÓN	816	372	-	-	-	-	816	372
Huesca	99	38	-	-	-	-	99	38
Teruel	58	18	-	-	-	-	58	18
Zaragoza	659	316	-	-	-	-	659	316
ASTURIAS (Principado de)	394	98	-	-	-	-	394	98
BALEARES (Islas)	321	139	-	-	-	-	321	139
CANARIAS	-	-	-	-	-	-	-	-
Las Palmas	-	-	-	-	-	-	-	-
Santa Cruz de Tenerife	-	-	-	-	-	-	-	-
CANTABRIA	121	23	-	-	-	-	121	23
CASTILLA Y LEÓN	1.995	877	-	-	-	-	1.995	877
Ávila	66	56	-	-	-	-	66	56
Burgos	645	325	-	-	-	-	645	325
León	378	114	-	-	-	-	378	114
Palencia	84	50	-	-	-	-	84	50
Salamanca	273	123	-	-	-	-	273	123
Segovia	14	2	-	-	-	-	14	2
Soria	21	4	-	-	-	-	21	4
Valladolid	335	137	-	-	-	-	335	137
Zamora	179	66	-	-	-	-	179	66
CASTILLA-LA MANCHA	1.500	843	-	-	-	-	1.500	843
Albacete	65	22	-	-	-	-	65	22
Ciudad Real	242	106	-	-	-	-	242	106
Cuenca	53	24	-	-	-	-	53	24
Guadalajara	87	42	-	-	-	-	87	42
Toledo	1.053	649	-	-	-	-	1.053	649
CATALUÑA	28.191
Barcelona	19.519
Girona	1.952
Lleida	1.695
Tarragona	5.025
COMUNIDAD VALENCIANA	-	-	-	-	-	-	-	-
Alicante	-	-	-	-	-	-	-	-
Castellón	-	-	-	-	-	-	-	-
Valencia	-	-	-	-	-	-	-	-
EXTREMADURA	2.189	1.070	-	-	-	-	2.189	1.070
Badajoz	819	368	-	-	-	-	819	368
Cáceres	1.370	702	-	-	-	-	1.370	702
GALICIA	3.152	1.320	-	-	6	2	3.146	1.318
A Coruña	2.073	865	-	-	-	-	2.073	865
Lugo	53	23	-	-	6	2	47	21
Ourense	313	148	-	-	-	-	313	148
Pontevedra	713	284	-	-	-	-	713	284
MADRID (Comunidad de)	1.747	895	-	-	-	-	1.747	895
MURCIA (Región de)	394	176	-	-	-	-	394	176
NAVARRA (Comunidad Foral de)	54	11	11	2	-	-	43	9
PAÍS VASCO	-	-	-	-	-	-	-	-
Álava	-	-	-	-	-	-	-	-
Guipúzcoa	-	-	-	-	-	-	-	-
Vizcaya	-	-	-	-	-	-	-	-
RIOJA (La)	190	83	-	-	-	-	190	83
CEUTA	50	18	-	-	-	-	50	18
MELILLA	-	-	-	-	-	-	-	-

(*) La cifra del Total General no corresponde con la desagregación por enseñanzas porque se desconoce dicha desagregación para Cataluña

6. ALUMNADO PROPUESTO PARA LA EXPEDICIÓN DEL TÍTULO DE GRADUADO ESCOLAR Y DEL CERTIFICADO DE ESCOLARIDAD, Y ALUMNADO GRADUADO EN F.P. I, POR SEXO. CURSO 1996-97

EDUCACIÓN DE ADULTOS
CURSO 1997-98

	GRADUADO ESCOLAR			CERTIFICADO DE ESCOLARIDAD			ALUMNADO GRADUADO EN F.P. I (Pruebas no escolarizadas de F.P. I)		
	Total	Hombres	Mujeres	Total	Hombres	Mujeres	Total	Hombres	Mujeres
TOTAL GENERAL (*)	14.205	6.886	7.319	2.111	616	1.495	22.764	8.130	14.634
ANDALUCÍA	-	-	-	8.711	4.506	4.205
Almería	-	-	-
Cádiz	-	-	-
Córdoba	-	-	-
Granada	-	-	-
Huelva	-	-	-
Jaén	-	-	-
Málaga	-	-	-
Sevilla	-	-	-
ARAGÓN	138	55	83	-	-	-	1.309	463	846
Huesca	44	-	-	-	69	16	53
Teruel	5	-	-	-	-	-	-
Zaragoza	89	-	-	-	1.240	447	793
ASTURIAS (Principado de)	384	210	174	-	-	-	579	255	324
BALEARES (Islas)	41	24	17	-	-	-	464	99	365
CANARIAS
Las Palmas
Santa Cruz de Tenerife
CANTABRIA	129	66	63	-	-	-	422	87	335
CASTILLA Y LEÓN	302	134	168	-	-	-	1.627	521	1.106
Ávila	34	-	-	-	47	26	21
Burgos	73	-	-	-	48	17	31
León	23	-	-	-	308	28	280
Palencia	26	-	-	-	128	21	107
Salamanca	51	-	-	-	529	110	419
Segovia	14	-	-	-	72	28	44
Soria	5	-	-	-	-	-	-
Valladolid	54	-	-	-	332	254	78
Zamora	22	-	-	-	163	37	126
CASTILLA-LA MANCHA	534	229	305	-	-	-	978	343	635
Albacete	120	-	-	-	427	212	215
Ciudad Real	228	-	-	-	144	50	94
Cuenca	70	-	-	-	233	40	193
Guadalajara	17	-	-	-	-	-	-
Toledo	99	-	-	-	174	41	133
CATALUÑA
Barcelona
Girona
Lleida
Tarragona
COMUNIDAD VALENCIANA	3.506	1.714	1.792	921	250	671
Alicante	1.476	679	797	658	193	465
Castellón	355	181	174	46	8	38
Valencia	1.675	854	821	217	49	168
EXTREMADURA	231	112	119	-	-	-	402	111	291
Badajoz	181	-	-	-	238	71	167
Cáceres	50	-	-	-	164	40	124
GALICIA	4.785	2.407	2.378	404	177	227	1.015	284	731
A Coruña	2.331	1.292	1.039	117	48	69
Lugo	412	234	178	27	12	15
Ourense	636	326	310	73	43	30
Pontevedra	1.406	555	851	187	74	113
MADRID (Comunidad de)	738	409	329	-	-	-	2.306	420	1.886
MURCIA (Región de)	298	160	138	-	-	-	1.220	347	873
NAVARRA (Comunidad Foral de)	699	349	350	45	26	19	115	24	91
PAÍS VASCO	2.325	967	1.358	741	163	578	3.310	552	2.758
Álava	340	161	179	58	19	39
Guipúzcoa	662	290	372	141	32	109
Vizcaya	1.323	516	807	542	112	430
RIOJA (La)	49	25	24	-	-	-	179	46	133
CEUTA	13	6	7	-	-	-	53	24	29
MELILLA	33	19	14	-	-	-	74	48	26

(*) La cifra del Total General no corresponde al Total Nacional, ya que falta la información de Canarias y Cataluña.
Se ha estimado la distribución por sexo en los casos en que no está disponible.

V. BECAS Y AYUDAS AL ESTUDIO

1. NÚMERO DE BECARIOS POR NIVEL EDUCATIVO.

BECAS
CURSO 1997-98

	TOTAL	Educación Infantil	Educación Especial	Bachilleratos (1)	F.P. I/C.F. Grado Medio / Mod. II	F.P. I/C.F. Grado Super. / Mod. III	Otras Enseñanzas Medias	Niveles Obligatorios (2)
TOTAL GENERAL	679.069	52.589	16.494	309.890	39.432	73.792	15.267	171.605
ANDALUCÍA	194.835	10.742	3.480	94.912	13.530	19.440	6.916	45.815
Almería	11.798	488	128	6.280	609	705	468	3.120
Cádiz	37.309	1.966	215	17.999	3.435	4.383	947	8.364
Córdoba	18.296	1.215	183	7.881	1.737	2.265	753	4.262
Granada	23.076	1.976	566	11.294	1.476	2.254	611	4.899
Huelva	12.337	569	507	5.964	582	1.234	641	2.840
Jaén	17.734	1.280	314	9.311	726	1.147	841	4.115
Málaga	33.452	1.393	705	17.315	1.963	2.811	1.535	7.730
Sevilla	40.833	1.855	862	18.868	3.002	4.641	1.120	10.485
ARAGÓN	11.262	1.052	535	4.452	570	1.514	178	2.961
Huesca	1.891	133	75	778	81	198	28	598
Teruel	1.110	29	4	571	78	63	9	356
Zaragoza	8.261	890	456	3.103	411	1.253	141	2.007
ASTURIAS (Principado de)	15.694	1.010	143	8.048	590	1.824	272	3.807
BALEARES (Islas)	6.291	986	863	1.974	141	256	50	2.021
CANARIAS	41.417	1.476	611	19.853	2.319	6.129	1.082	9.947
Las Palmas	18.140	517	267	8.694	1.077	2.373	264	4.948
Santa Cruz de Tenerife	23.277	959	344	11.159	1.242	3.756	818	4.999
CANTABRIA	9.057	892	224	3.909	554	1.168	118	2.192
CASTILLA Y LEÓN	38.673	2.769	770	18.173	1.807	3.724	464	10.966
Ávila	3.273	238	71	1.590	248	267	51	808
Burgos	4.542	468	66	1.845	243	740	116	1.064
León	6.906	359	135	3.423	230	448	29	2.282
Palencia	3.149	231	61	1.299	185	450	37	886
Salamanca	6.963	464	89	3.661	336	702	48	1.663
Segovia	2.070	81	27	969	103	188	35	667
Soria	1.086	59	30	544	45	57	12	339
Valladolid	7.310	598	277	3.039	313	632	109	2.342
Zamora	3.374	271	14	1.803	104	240	27	915
CASTILLA-LA MANCHA	33.041	2.867	503	16.718	1.252	2.369	806	8.526
Albacete	9.056	589	147	5.131	219	562	303	2.105
Ciudad Real	10.096	871	144	5.123	368	751	368	2.471
Cuenca	2.783	134	8	1.405	124	101	21	990
Guadalajara	1.375	81	5	680	60	130	12	407
Toledo	9.731	1.192	199	4.379	481	825	102	2.553
CATALUÑA	45.107	5.444	3.654	13.813	1.873	6.606	848	12.869
Barcelona	31.661	4.239	2.321	9.447	1.194	4.136	586	9.738
Girona	4.392	318	837	1.285	78	489	83	1.302
Lleida	4.986	459	220	1.580	252	946	115	1.414
Tarragona	4.068	428	276	1.501	349	1.035	64	415
COMUNIDAD VALENCIANA	49.567	5.769	788	27.062	5.643	7.979	2.083	243
Alicante	15.976	2.179	149	9.990	1.387	1.771	452	48
Castellón	3.142	282	46	1.742	422	575	75	-
Valencia	30.449	3.308	593	15.330	3.834	5.633	1.556	195
EXTREMADURA	29.458	1.767	460	16.619	1.587	2.346	288	6.391
Badajoz	20.045	1.227	347	11.615	1.107	1.478	185	4.086
Cáceres	9.413	540	113	5.004	480	868	103	2.305
GALICIA	47.705	631	1.131	22.619	4.810	8.120	795	9.599
A Coruña	..	237	372	9.139	1.683	3.208	182	..
Lugo	..	72	142	3.314	854	1.046	136	..
Ourense	..	95	142	2.359	652	786	79	..
Pontevedra	..	227	475	7.807	1.621	3.080	398	..
MADRID (Comunidad de)	49.172	3.195	1.648	18.880	1.664	4.728	572	18.485
MURCIA (Región de)	25.983	2.932	975	11.372	1.172	2.412	500	6.620
NAVARRA (Comunidad Foral de)	4.568	576	114	1.553	288	940	29	1.068
PAÍS VASCO (3)	72.943	10.110	498	27.842	1.426	3.841	202	29.024
Álava	9.429	1.326	74	3.389	184	534	29	3.893
Guipúzcoa	21.533	2.855	144	8.490	466	1.420	82	8.076
Vizcaya	41.981	5.929	280	15.963	776	1.887	91	17.055
RIOJA (La)	2.547	285	61	1.159	100	298	29	615
CEUTA	971	69	31	460	77	69	7	258
MELILLA	778	17	5	472	29	29	28	198

Nota: Se refiere a las Becas y Ayudas al Estudio concedidas por el M.E.C. en la convocatoria general y por el País Vasco en su propia convocatoria.

(1) Se incluye B.U.P. Y C.O.U., Bachillerato LOGSE, Bachillerato Experimental y Segundo ciclo de E.S.O., ya que en este curso no estaba implantado de forma generalizada.

(2) Se refiere a las ayudas para material didáctico y adquisición de libros.

(3) El País Vasco además concede 2.427 becas y ayudas al estudio en E. de Adultos. En 3º y 4º de ESO incluye toda la E. Secundaria Obligatoria.

2. IMPORTE DE LAS BECAS Y AYUDAS AL ESTUDIO CONCEDIDAS, POR NIVEL EDUCATIVO (en miles de pesetas).

BECAS
CURSO 1997-98

	TOTAL	Educación Infantil	Educación Especial	Bachilleratos (1)	F.P. I/C.F. Grado Medio / Mod. II	F.P. I/C.F. Grado Super. / Mod. III	Otras Enseñanzas Medias	Niveles Obligatorios (2)
TOTAL GENERAL	29.517.156	2.700.003	1.562.815	12.057.595	2.333.821	7.435.899	939.278	2.487.745
ANDALUCÍA	8.469.486	590.810	302.466	3.752.322	837.550	2.191.832	336.356	458.150
Almería	394.117	26.840	7.972	197.562	40.763	71.582	18.198	31.200
Cádiz	1.872.785	108.130	16.810	816.008	245.725	562.815	39.657	83.640
Córdoba	661.741	66.825	15.558	239.538	56.475	209.081	31.644	42.620
Granada	1.052.829	108.680	60.103	443.268	85.069	271.504	35.215	48.990
Huelva	507.905	31.295	38.602	220.436	34.694	123.493	30.985	28.400
Jaén	544.654	70.400	39.283	229.547	39.349	95.081	29.844	41.150
Málaga	1.972.762	76.615	56.655	1.008.603	203.907	463.430	86.252	77.300
Sevilla	1.462.693	102.025	67.483	597.360	131.568	394.846	64.561	104.850
ARAGÓN	531.419	57.860	50.937	180.678	45.800	155.550	10.984	29.610
Huesca	97.842	7.315	4.427	33.989	12.928	32.207	996	5.980
Teruel	63.217	1.595	405	37.159	10.121	10.153	224	3.560
Zaragoza	370.360	48.950	46.105	109.530	22.751	113.190	9.764	20.070
ASTURIAS (Principado de)	596.333	55.550	13.034	277.577	46.288	153.947	11.867	38.070
BALEARES (Islas)	291.832	94.987	54.230	83.918	10.207	25.625	2.655	20.210
CANARIAS	2.294.286	81.180	71.115	936.669	218.414	814.123	73.315	99.470
Las Palmas	847.496	28.435	22.482	378.182	92.635	263.742	12.540	49.480
Santa Cruz de Tenerife	1.446.790	52.745	48.633	558.487	125.779	550.381	60.775	49.990
CANTABRIA	381.351	49.060	21.685	141.684	35.007	100.071	11.924	21.920
CASTILLA Y LEÓN	1.815.712	152.295	72.473	853.684	167.783	430.248	29.569	109.660
Ávila	184.020	13.090	11.536	81.482	31.939	36.671	1.222	8.080
Burgos	249.043	25.740	4.583	82.659	19.035	94.285	12.101	10.640
León	246.139	19.745	13.012	129.935	17.767	41.827	1.033	22.820
Palencia	160.348	12.705	4.335	71.248	12.624	47.306	3.270	8.860
Salamanca	446.314	25.520	9.454	248.899	42.224	100.800	2.787	16.630
Segovia	72.676	4.455	1.618	31.706	10.612	16.697	918	6.670
Soria	55.356	3.245	1.584	28.593	6.877	9.261	2.406	3.390
Valladolid	260.594	32.890	25.404	105.348	17.512	50.839	5.181	23.420
Zamora	141.222	14.905	947	73.814	9.193	32.562	651	9.150
CASTILLA-LA MANCHA	1.413.422	157.685	41.838	677.857	114.687	263.446	72.649	85.260
Albacete	416.863	32.395	7.546	229.398	31.352	80.688	14.434	21.050
Ciudad Real	372.486	47.905	13.841	156.789	34.363	66.506	28.372	24.710
Cuenca	111.927	7.370	491	67.290	9.667	12.020	5.189	9.900
Guadalajara	68.714	4.455	277	36.238	4.705	16.521	2.448	4.070
Toledo	443.432	65.560	19.683	188.142	34.600	87.711	22.206	25.530
CATALUÑA	2.074.665	299.420	384.435	537.188	88.449	571.180	65.303	128.690
Barcelona	1.270.181	233.145	215.719	343.406	42.656	296.236	41.639	97.380
Girona	277.848	17.490	115.198	57.425	6.624	59.928	8.163	13.020
Lleida	244.165	25.245	22.298	62.714	16.174	94.950	8.644	14.140
Tarragona	282.471	23.540	31.220	73.643	22.995	120.066	6.857	4.150
COMUNIDAD VALENCIANA	1.988.218	317.295	90.480	750.273	149.426	534.521	143.793	2.430
Alicante	573.805	119.845	15.256	256.061	37.548	114.999	29.616	480
Castellón	137.307	15.510	6.055	54.619	13.045	44.240	3.838	-
Valencia	1.277.106	181.940	69.169	439.593	98.833	375.282	110.339	1.950
EXTREMADURA	1.484.536	97.185	39.742	773.938	146.999	334.387	28.375	63.910
Badajoz	927.524	67.485	33.393	487.972	97.777	185.504	14.533	40.860
Cáceres	557.012	29.700	6.349	285.966	49.222	148.883	13.842	23.050
GALICIA	2.184.486	34.705	117.919	901.701	231.764	750.060	52.347	95.990
A Coruña	..	13.035	37.808	285.385	60.079	247.518	10.159	..
Lugo	..	3.960	16.794	174.706	50.755	90.515	12.839	..
Ourense	..	5.225	21.433	119.345	34.072	93.995	4.254	..
Pontevedra	..	12.485	41.884	322.265	86.858	318.032	25.095	..
MADRID (Comunidad de)	1.504.637	175.725	154.498	581.764	63.336	296.109	48.355	184.850
MURCIA (Región de)	1.052.544	161.260	97.253	386.097	67.395	239.167	35.172	66.200
NAVARRA (Comunidad Foral de)	224.834	20.160	15.641	53.002	17.119	106.313	1.919	10.680
PAÍS VASCO (3)	3.016.048	334.421	29.001	1.064.062	77.926	435.844	12.859	1.061.935
Álava	302.030	27.988	3.193	107.869	8.883	53.840	2.125	98.132
Guipúzcoa	911.685	87.105	7.805	335.926	25.976	171.385	6.409	277.079
Vizcaya	1.802.333	219.328	18.003	620.267	43.067	210.619	4.325	686.724
RIOJA (La)	96.722	15.675	4.999	43.809	5.695	19.342	1.052	6.150
CEUTA	47.204	3.795	569	26.392	4.508	9.024	336	2.580
MELILLA	49.421	935	500	34.980	5.468	5.110	448	1.980

Nota: Se refiere a las Becas y Ayudas al Estudio concedidas por el M.E.C. en la convocatoria general y por el País Vasco en su propia convocatoria.

(1) Se incluye B.U.P. Y C.O.U., Bachillerato LOGSE, Bachillerato Experimental y Segundo ciclo de E.S.O., ya que en este curso no estaba implantado de forma generalizada.

(2) Se refiere a las ayudas para material didáctico y adquisición de libros.

(3) El País Vasco además concede 2.427 becas y ayudas al estudio en E. de Adultos. En 3º y 4º de ESO incluye toda la E. Secundaria Obligatoria.

ISBN 84-369-3395-8



9 788436 933956



MINISTERIO
DE EDUCACIÓN,
CULTURA Y DEPORTE