

Distribución territorial de la población preuniversitaria en España

1979—2003



**Distribución territorial
de la población preuniversitaria
en España**

1979—2003

© Ministerio de Educación y Ciencia. Madrid, 1989
Consejo de Universidades. Secretaría General
Cubierta y maquetación: J. A. Soria
Tirada: 1.000 ejemplares
N.I.P.O.: 176-89-029-0
I.S.B.N.: 84-369-1723-5
Dep. Leg.: M. 37.235-1989
Imprime: Sodegraf. S.A. General Perón, 32. Madrid

El estudio ha sido encargado al *Centro de Estudios Demográficos* de la Universidad Autónoma de Barcelona y realizado por Anna CABRE, Carme CEREZALES y Daniel DEVOLDER

PREAMBULO

El presente informe tiene por objeto facilitar la previsión de la demanda universitaria futura a partir de la estimación a nivel provincial de los diplomas de COU que puedan dispensarse entre 1987 y 2003 .

El período de las previsiones está limitado por el año 1986, último para el que se disponía de datos sobre alumnos y aprobados en COU, y 2003, último en el que alcanzaban edad de cursar COU las generaciones ya nacidas y censadas en 1986.

La opción de estimar la demanda universitaria a partir de la previsión de COU tiene dos motivos: el ser ésta la procedencia de más del 90% de quienes actualmente ingresan en la Universidad por vez primera (aunque es previsible que esta proporción vaya a decrecer en el futuro) y el dar una buena idea de la localización primera de la demanda, es decir, de la provincia donde se genera y no de aquella donde acaba materializándose finalmente, en función de los establecimientos existentes.

El procedimiento seguido ha sido descomponer la previsión en dos factores: la población en edad de cursar COU y la proporción de personas que obtienen el Diploma de COU con respecto al total de la misma edad. De aquí en adelante, estas variables se denominan “población de edad COU” y “proporción de aprobados” (que no significa, como se entiende habitualmente, porcentaje de aprobados sobre matriculados).

Una vez establecidos los valores de ambas series entre 1979 (primer año de la nueva etapa con BUP de tres cursos) y 1986, se proyectan por separado hasta el horizonte 2003, considerando dos variantes, alta y baja, para la tendencia a cursar COU. Combinándolas, se obtienen, para cada año, dos cifras de nuevos diplomados de COU. Estas cifras constituyen los principales resultados de nuestro informe.

Ofrecemos pues, a continuación, el detalle del trabajo realizado, que se presenta en tres partes:

1. METODOLOGIA; 2. ANALISIS DE LOS RESULTADOS; Y 3. TABLAS NUMÉRICAS.

INDICE

1. Metodología	7
A) Cálculos principales	7
B) Procedimientos e hipótesis de los cálculos	9
C) Presentación de los resultados	12
2. Análisis de los resultados	13
A) Evolución de la tendencia a estudiar y aprobar C.O.U.	13
B) Evolución del número de Diplomados de C.O.U.	18
C) Reflexiones finales	22
3. Tablas numéricas	25
Tabla 1 Población de edad C.O.U., proporciones de aprobados y efectivos de diplomados C.O.U.: Evolución (1979-1986) y Proyecciones (1987-2003)	25
- Total nacional	25
- Comunidades Autónomas	29
- Provincias	49
Tabla 2 Población de edad C.O.U. y Diplomados C.O.U.: Evolución y Proyecciones. Índice base 100=1986	103
- Proyección en base a la recta de regresión lineal de los datos observados.	103
- Hipótesis baja	111
- Hipótesis alta	119

1. Metodología

CALCULO DE LAS PREVISIONES DE DEMANDA DE ESTUDIOS UNIVERSITARIOS POR PROVINCIA - DETALLES TECNICOS -

A) CALCULOS PRINCIPALES

Las previsiones de demanda de estudios universitarios (o de nivel similar) se han hecho en base a los efectivos censados a 1 de marzo de 1986 y siempre por provincias. Los resultados han sido sumados por comunidades autónomas o regiones y para el total nacional. Todos los cálculos se han hecho sobre la población edad por edad, pero sin diferenciar entre ambos sexos.

En el momento de realizar los cálculos los datos del padrón de 1986 de Santa Cruz de Tenerife no estaban publicados por el INE y hemos tenido que estimar la distribución por edad del intervalo 0 a 24 años utilizando los datos del censo de 1981 y los nacimientos del periodo 1981 a 1983, y estimando los nacimientos de 1984 y 1985 en función del nivel de los de 1983 y de su evolución respecto a los de 1982. Estos datos combinados con los de la tabla de mortalidad española de 1981-82 nos han permitido evaluar la distribución edad por edad de menos de 25 años de Santa Cruz de Tenerife.

Para agilizar los cálculos hemos trabajado con el supuesto de que el padrón de 1 de marzo de 1986 era equivalente a uno hecho el 31 de diciembre de 1985, lo que nos permite compatibilizar nuestros datos con los de censos o padrones anteriores utilizados en el resto del estudio. Hemos hecho la misma hipótesis con el censo de 1 de abril de 1981, utilizado como si se hubiera realizado el 31 de diciembre de 1980.

El paso siguiente ha sido el cálculo de las proyecciones de la población de edad comprendida entre los 18 y 24 años, para cada año entre 1986 y 2003 y para cada provincia. Para tal propósito hemos utilizado una tabla de mortalidad única, a saber, la tabla de mortalidad española calculada sobre datos del momento de los años 1980 y 1981 y en base al censo de 1981. Se trata de la última tabla publicada por el INE. La proyección de la población de cada provincia se ha hecho multiplicando los efectivos de edad comprendida entre 0 y 23 años en el padrón de 1986 por las relaciones de mortalidad (también llamadas "probabilidad prospectiva de morir" pero que sería más correcto llamar "probabilidad de paso de un grupo de edad al siguiente") del grupo de edad correspondiente y, por ejemplo, los efectivos proyectados de 18 años al 31 de diciembre de 2003 corresponden a los recién nacidos del padrón de 1986 (los efectivos de menos de un año) multiplicados por las relaciones de mortalidad sucesivas de los grupos de edad: menos de un año a un año multiplicado por un año a dos, por dos años a tres, por ..., por diecisiete años a dieciocho.

Esta proyección de población está entonces hecha a mortalidad constante y sin migración, lo que podemos justificar argumentando que la mortalidad en el futuro probablemente variará poco para los jóvenes -si excluimos la mortalidad infantil que

probablemente seguirá bajando de forma significativa, aunque esto no afecta mucho nuestros cálculos, puesto que entra en los cálculos sólo una vez para el año 1986. El hacer una proyección sin migraciones se puede justificar sencillamente por el hecho de que una de las razones por las cuales se hace este estudio es el de que se quiere hacer una previsión de la demanda de estudios en el lugar de origen de los estudiantes precisamente para adecuar la oferta y evitar así los transvases de población hacia los centros en donde se imparten los cursos universitarios.

Estos datos proyectados de población total por edad nos sirven en el informe para estimar la demanda potencial de estudios universitarios. Ahora bien, toda la población en edad de entrar en la universidad no estará en condiciones de hacerlo, ya que se tienen que cursar estudios hasta el COU, o bien pasar por vías “indirectas” por una parte pequeña de la población estudiantil. La segunda vertiente del trabajo ha sido el estimar una curva razonable de las tasas futuras de aprobados de COU en relación con la población de edad correspondiente y aplicarlas a los efectivos proyectados. Para conseguir estas “curvas razonables” (una para cada provincia), hemos recurrido a la observación de esas tasas durante el periodo de 1978 a 1986 para cada provincia, y hemos proyectado las mismas en base a un procedimiento que explicaremos de forma detallada más adelante.

Para calcular las tasas observadas de aprobados de COU en relación con los efectivos generacionales correspondientes, hemos interpolado por generación la población de 18 a 24 años por provincia y para cada año en fecha de 31 de diciembre para el periodo 1975 a 1985 utilizando los datos censales o padronales de 1975, 1981 y 1986. Como nuestro propósito en este trabajo era acoplar estos datos de población con los del sistema escolar, hemos preferido acercar la fecha de referencia de la población a los calendarios escolares y a continuación hemos interpolado las poblaciones anuales por edad en fecha del 1 de julio a partir del conjunto de los datos de población a 31 de diciembre de cada año.

Los datos de población utilizados en este estudio son los efectivos de población edad por edad para el intervalo de 18 a 24 años, a 1 de julio de cada año del periodo de 1976 a 2003. Los datos del periodo de 1975 a 1986 pueden considerarse como observados, y los del periodo de 1987 a 2003 como proyectados.

El siguiente paso ha sido el cálculo de las series provinciales de tasas de aprobados de COU proyectadas hasta el año 2003. El procedimiento utilizado está detallado más adelante y en una nota técnica a parte. Basta decir aquí que lo que hemos hecho ha sido calcular las series provinciales con los datos observados del periodo de 1978 a 1986 (correspondientes a los datos de los periodos escolares de 1977-78 a 1985-86)

y proyectarlas hasta el año 2003. Para calcular esas tasas (recordemos que son los aprobados de COU en relación con los efectivos de la población total de la edad correspondiente) hemos tenido que hacer una hipótesis sobre la edad de los aprobados, lo que afecta directamente la selección del grupo de edad de referencia. Hemos utilizado las estadísticas de la distribución por edad de las inscripciones de los cursos anteriores al COU para el curso escolar 1981-82 y hemos considerado que los aprobados de COU tenían la misma distribución pero con un año más de edad. En consecuencia, hemos trabajado con las ponderaciones siguientes: 58.75 % de los aprobados de COU tienen 18 años, 22.85 % tienen 19 años, 10 % tienen 20 años y 8.4 % tienen 21 años y más (y aquí hemos simplificado utilizando los datos de la población de 21 años para este último grupo). La estimación de los efectivos generacionales de referencia (población total de la misma edad que los aprobados de se ha hecho entonces simplemente aplicando esas ponderaciones a la población total por edad calculada anteriormente.

Una vez calculadas las series observadas de aprobados de COU, las hemos proyectado hasta el año 2003 con dos variantes alternativas que incorporan lo que podemos considerar como dos objetivos distintos de política educativa: una hipótesis baja según la cual el número de aprobados de COU tienen que tender hacia una proporción del 35% en relación con la población de la misma edad y una hipótesis alta del 50% de la misma proporción.

Finalmente hemos calculado los efectivos futuros de aprobados de COU, multiplicando los datos de población proyectados por cada una de las dos tasas de aprobados descritas en el apartado anterior.

B) PROCEDIMIENTOS E HIPOTESIS DE LOS CALCULOS

Los principales pasos e hipótesis adoptados en cada uno de los pasos son los siguientes:

1) Proyección de la población total edad por edad del intervalo de 18 a 24 años para el periodo de 1986 a 2003 en fecha del 31 de diciembre para cada provincia. Hipótesis y/o simplificaciones hechas:

a) Considerar que el padrón de 1/3/1986 vale como estimación de la población a 31/12/1985.

b) Hipótesis de mortalidad constante, igual para todas las provincias a la tabla española de 1980-81.

c) Proyección sin migración.

2) Estimación de los efectivos anuales de los mismos grupos de edades para el periodo de 1975 a 1984 en fecha de 31 de diciembre. Hipótesis y procedimiento:

a) Considerar que el censo de 1/4/1981 vale como estimación de la población a 31/12/1980.

b) Procedimiento de interpolación lineal por generación utilizando los datos por edad de los padrones y censo de 1975, 1981 y 1986.

3) Traslado de la fecha de referencia de los datos de población de 31 de diciembre a 1 de julio de cada año. Hipótesis y procedimiento:

a) Considerar que el 1 de julio es una fecha de referencia adecuada para la medición de los indicadores escolares y universitarios.

b) Cálculo del traslado con una interpolación por edad en base a los efectivos de la misma edad a 31 de diciembre de dos años consecutivos.

4) Estimación de la población de referencia de los aprobados de COU. Hipótesis y procedimiento:

a) La distribución por edad de los inscritos en el curso de COU del año 1981-1982 permite deducir directamente la distribución por edad de los aprobados de final del mismo curso, es decir aumentándola un año.

b) La distribución por edad de los aprobados de COU deducida para el año 1981-1982 se mantiene constante a lo largo de todo el periodo estudiado.

c) El efectivo de la población en edad de aprobar el COU es igual a la media de la población de 18 a 21 años ponderada por la repartición por edad de los aprobados.

5) Cálculo de las series provinciales de tasas de aprobados de COU para el periodo de 1978 a 1985. Procedimiento y observación:

a) Hemos dividido los aprobados de COU de cada provincia por los

efectivos provinciales de la población en edad de aprobar calculada (según se explica en el punto 4-C).

b) Hemos descartado los datos referente al año 1978 teniendo en cuenta que ese año se puede considerar como un "accidente" en la serie por lo bajo de las tasas de aprobados.

6) Proyección de las series de tasas de aprobados provinciales hasta el año 2003 Requerimientos y procedimiento:

a) Las proyecciones deben dar cuenta de la tendencia creciente en cada provincia, pero a la vez de suponer que habrá en el futuro una cierta homogeneización territorial de los niveles escolares.

b) Hay una componente de política educativa en la evolución de los niveles escolares, y los efectos de esta política se pueden traducir de manera más o menos directa en niveles cuantitativos, y en nuestro caso pueden conducir a considerar como deseable tal o cual nivel de la tasa de aprobados de COU. Como esta última componente escapa al analista, hemos considerado conveniente introducir los efectos de dos políticas educativas alternativas en nuestras series proyectadas.

c) En el procedimiento de proyección de las series provinciales de tasas de aprobados de COU, hemos intentado conciliar esta gama de requerimientos diversos y en cierta medida contradictorios. Por eso la proyección se ha hecho en tres pasos sucesivos: primero, proyectar las series provinciales en base a la recta de regresión lineal de los datos observados; segundo, reducir la diversidad provincial creciente que resulta del método de extrapolación lineal, de manera que la dispersión geográfica (medida por la desviación estándar) en el final del periodo de proyección sea la misma que al principio; tercero, las series proyectadas de tasas de aprobados provinciales finales se han conseguido haciendo la media simple entre las series resultantes del segundo paso y de los valores de una función logística ajustada a la tasa de aprobados provincial de 1986 y uno de los dos objetivos alternativos de política educativa (35 o 50% de aprobados de COU en relación con la población total de la misma edad en el año 2003).

C) PRESENTACION DE LOS RESULTADOS

Los resultados de las proyecciones de demanda universitaria se presentan en el orden siguiente: total nacional, comunidades autónomas y provincias.

Para cada uno de los ámbitos aparecen en primer lugar los datos reales correspondientes a los años 1979-1986, que han servido de base a la proyección, y los datos proyectados anualmente para el período 1987-2003.

Los datos proyectados se leen de la forma siguiente:

1. Población de edades cumplidas 18, 19, 20, 21, 22, 23, 24 y población total de 18-24 años en fecha 1 de julio de cada año.
 2. P - media ponderada de la población de 18, 19, 20 y 21 años, a las que se aplican los coeficientes 0,5875, 0,2285, 0,1000 y 0,0840, correspondientes al peso respectivo de cada edad en los alumnos inscritos en COU durante el curso 1981-1982 (la edad 21 comprende los 21 y más). Corresponde a lo que podríamos considerar como "población de edad COU".
- R - en variantes R1 y R2, alumnos que aprueban COU, calculados por aplicación de las proporciones A1 y A2 a la población P.
- A- proporción de personas de "edad COU" que aprueban COU y se encuentran en disposición de acceder a la Universidad. Se proyecta en variante baja A1 (valor límite de referencia: 35%) y en variante alta A2 (valor límite de referencia: 50%).

2. Análisis de los resultados

Los resultados de las proyecciones, que figuran en la Tabla 1 de la tercera parte, han sido resumidos en los datos de la Tabla 2 y representados en los mapas que a continuación comentamos. Los cuatro primeros corresponden a la serie de “proporción de aprobados COU”, en cortes temporales realizados en 1980 y 1986 (cifras reales) y 1996 y 2003 (cifras proyectadas, en dos variantes). Los tres últimos mapas (5, 6 y 7) representan la evolución del número índice de diplomados de COU en 1980, 1996 y 2003, tomando como base el año 1986. Se han elegido para su representación gráfica los años 1996 y 2003 por tratarse, respectivamente, del año en que se registran los efectivos máximos y del año final de las proyecciones.

A) EVOLUCION DE LA TENDENCIA A ESTUDIAR Y APROBAR C.O.U.

En lo referente a la tendencia a cursar estudios de COU, se observa una tendencia general ininterrumpidamente ascendente a lo largo del tiempo, tanto en lo que respecta a las evoluciones reales como, lógicamente, a las proyectadas a partir de esta realidad. Los mapas 1 y 2 ilustran la situación y evolución de los estudios de COU durante el período de referencia estudiado (1979-1986).


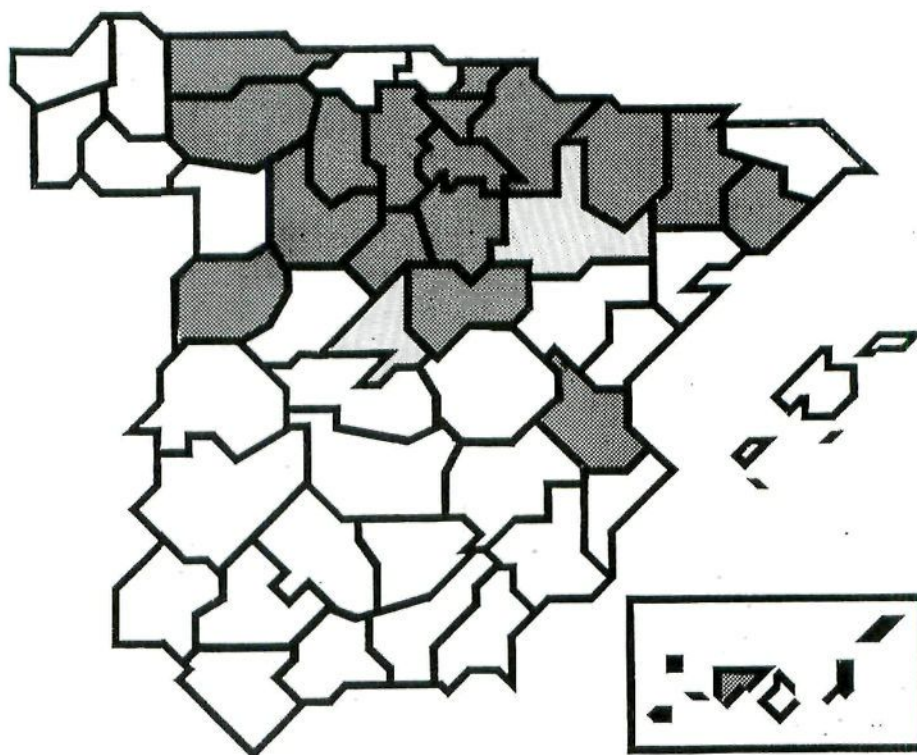
En el mapa 1, correspondiente a 1980, se observa como la mayoría de las provincias, en concreto 29, presentan porcentajes que se incluyen en el intervalo más bajo de los que se contemplan a lo largo del trabajo, es decir, el comprendido entre 10 y 20%. Estas provincias se sitúan principalmente en el sur de la península, incluyendo también Galicia, Cantabria, Zamora, Avila, Gerona, Tarragona, Castellón, Teruel, Baleares y Las Palmas. Los valores más bajos corresponden a Huelva, Avila y Cádiz. De las 18 provincias restantes, sólo tres, Vizcaya, Zaragoza y Madrid, superan el 30%, situándose las demás entre el 20 y el 30.

En el mapa 2, correspondiente a 1986, la mayoría de las provincias ha aumentado su proporción de diplomados de COU respecto a 1980, de manera que, por vez primera, se dan valores superiores a 40% de aprobados (41,2% en el caso de Madrid). Al mismo tiempo, las provincias con menos de 20% de diplomados se han reducido de 29 a 12, siendo las más numerosas (27) las que se hallan en los niveles comprendidos entre 20 y 30%. Por otra parte, 11 provincias se hallan ahora en los altos valores del intervalo 30-40%; se trata, muy significativamente, de provincias situadas en el Norte de la península, casi siempre en el interior: Salamanca, León, Valladolid, Segovia, Soria, Guadalajara, Zaragoza, Logroño, Navarra, Guipúzcoa y Vizcaya.

Digno es de mención que las mejoras en la frecuencia de estudios de COU se han dado de forma muy homogénea al interior de fronteras de Comunidades Autónomas. Así, las ocho provincias andaluzas han franqueado simultáneamente el umbral del 20%, bajo el que han seguido permaneciendo todas las que con ellas lindan, sean extremeñas, manchegas o murcianas. Lo mismo ha ocurrido con las cuatro provin-

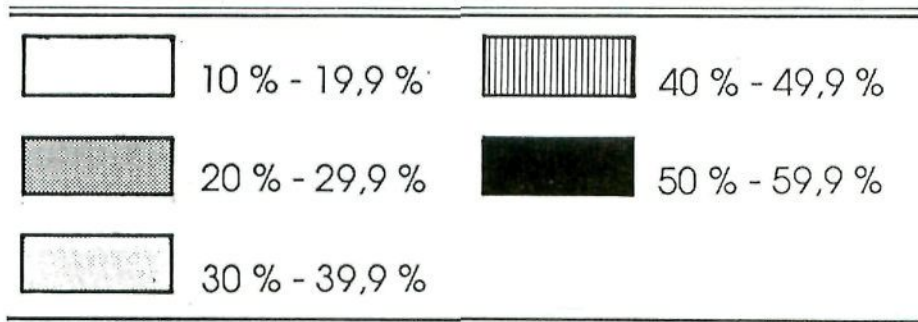
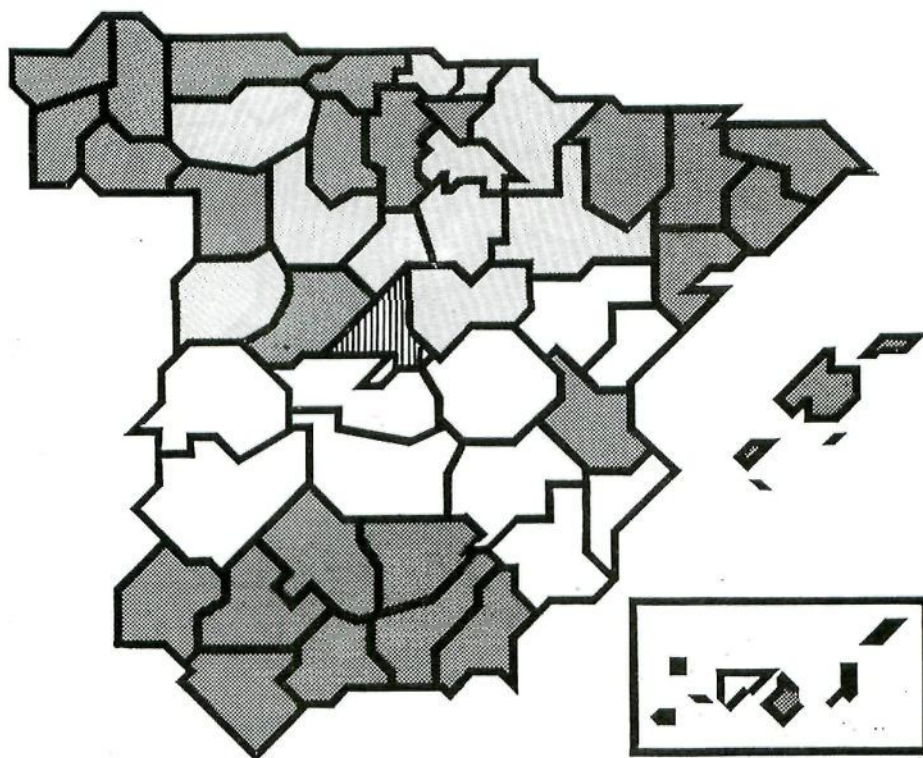
PORCENTAJE DE ALUMNOS
QUE APRUEBAN C.O.U.
1980

MAPA 1



PORCENTAJE DE ALUMNOS
QUE APRUEBAN C.O.U.
1986

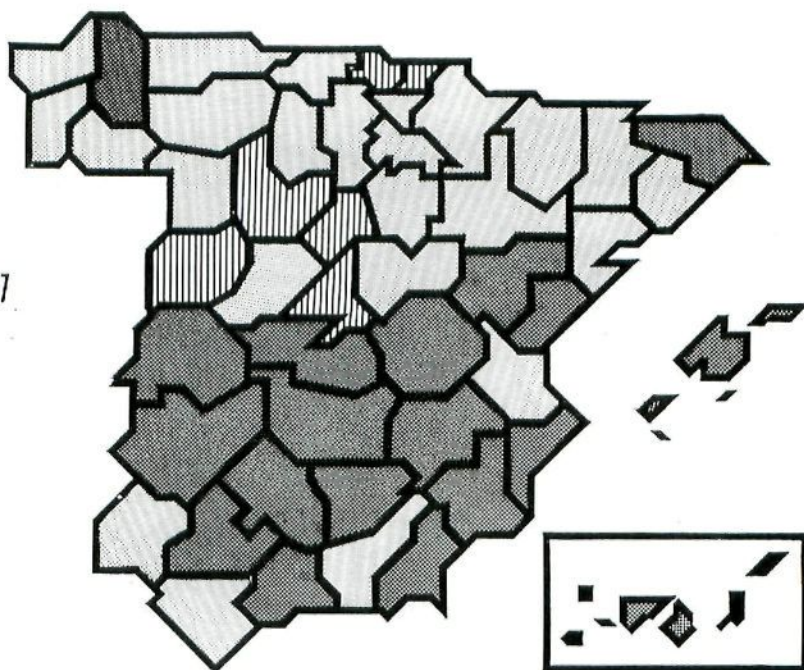
MAPA 2



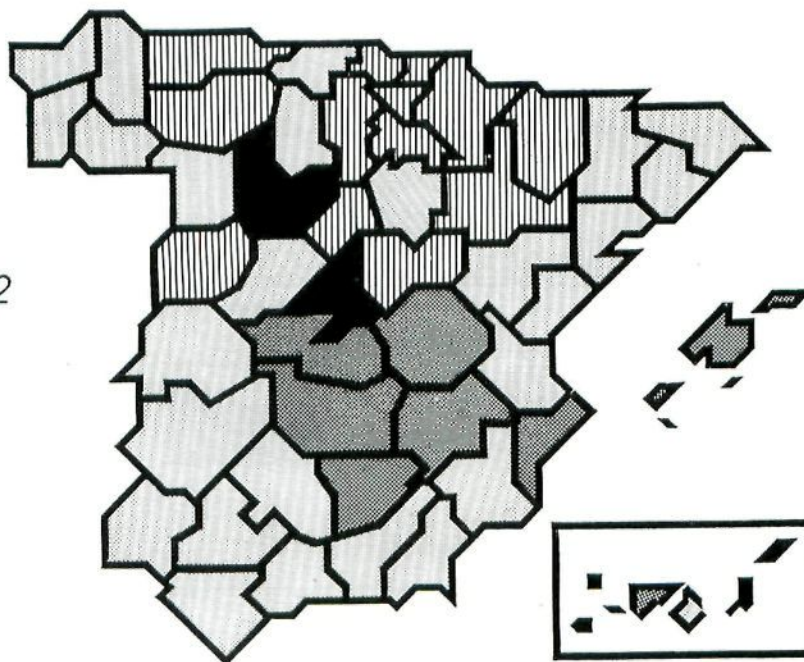
PORCENTAJE DE ALUMNOS
QUE APRUEBAN C.O.U.
1996

MAPA 3

VARIANTE A1



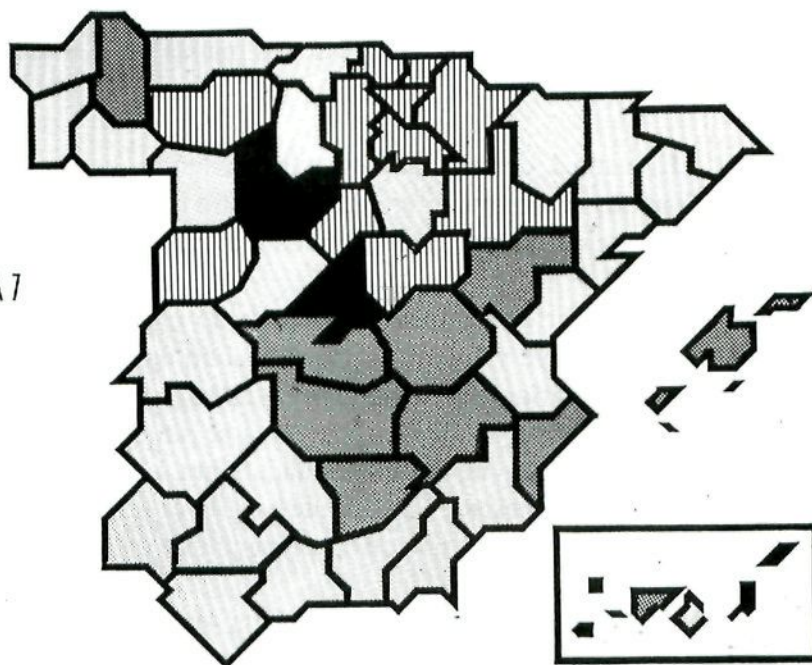
VARIANTE A2



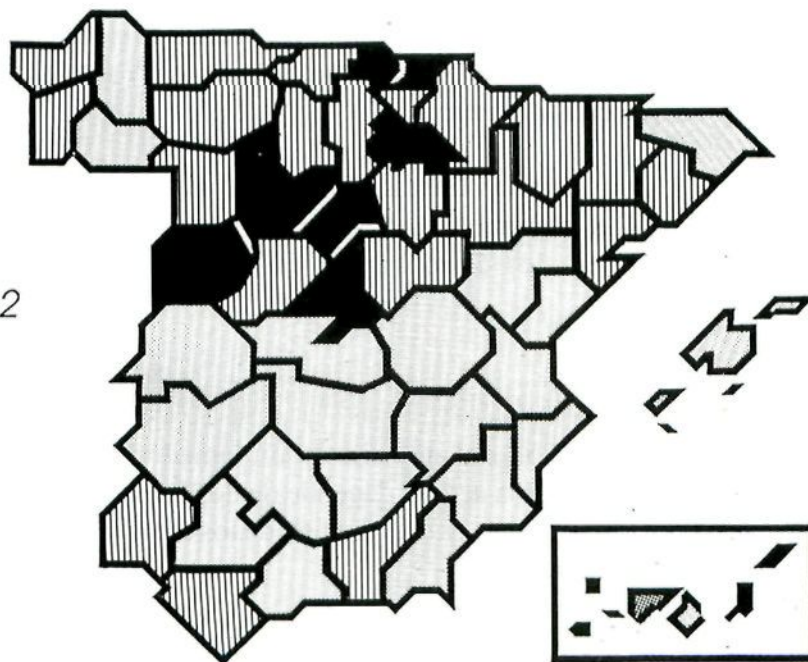
PORCENTAJE DE ALUMNOS
QUE APRUEBAN C.O.U.
2003

MAPA 4

VARIANTE A1



VARIANTE A2



cias gallegas, que han ascendido de la categoría más baja a la siguiente con la misma sincronía. Cabe pues especular sobre la influencia de posibles actuaciones autonómicas sobre la evolución constatada.

En lo referente al período 1987-2003, para el que se han establecido previsiones, véamos las indicaciones de los mapas 3 y 4, en su doble variante baja (A1) y alta (A2).

El mapa 3, correspondiente a la frecuencia de los estudios de COU en 1996, sigue indicando, una fuerte diferenciación entre las mitades Norte y Sur de España, en las que se se concentran los altos y bajos valores respectivamente.

Por otra parte, la evolución ascendente observada en general hace que, a partir de 1991, no se observe ya ninguna provincia con menos de 20% de diplomados de COU, a la vez que, en la variante alta, algunas vayan sobrepasando la línea simbólica del 50% antes de 1996 (Madrid y Valladolid) y otras se sitúen a proximidad de la misma (Oviedo, León, Salamanca, Segovia, Burgos, Guadalajara, Logroño, Alava, Vizcaya, Guipúzcoa, Navarra, Zaragoza, Huesca). En variante baja, la distribución es algo más uniforme, pero no altera la posición respectiva de las provincias, con la misma línea divisoria Norte/Sur.

Finalmente, en el año 2003 (Mapa 4), la proporción de diplomados COU ha alcanzado valores notables en ambas hipótesis, hasta el punto que, en la variante alta, toda la mitad Norte de España (con la excepción de Gerona, Castellón, Teruel, Lugo y Orense) supera el 40% de diplomados, mientras siete provincias (en orden creciente: Vizcaya, Logroño, Segovia, Guipúzcoa, Salamanca, Valladolid y Madrid) superan el 50%. Obsérvese que esta última roza el 60% (59,6%).

Conviene también señalar que, aunque el nivel alcanzado al final de la previsión será el más alto registrado históricamente, el ritmo de crecimiento se habrá ido desacelerando en los últimos años, ello debido a los supuestos que han guiado las previsiones.

B) EVOLUCION DEL NUMERO DE DIPLOMADOS DE C.O.U.

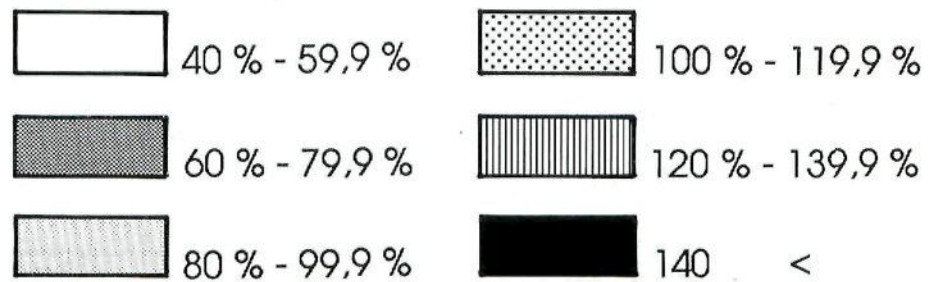
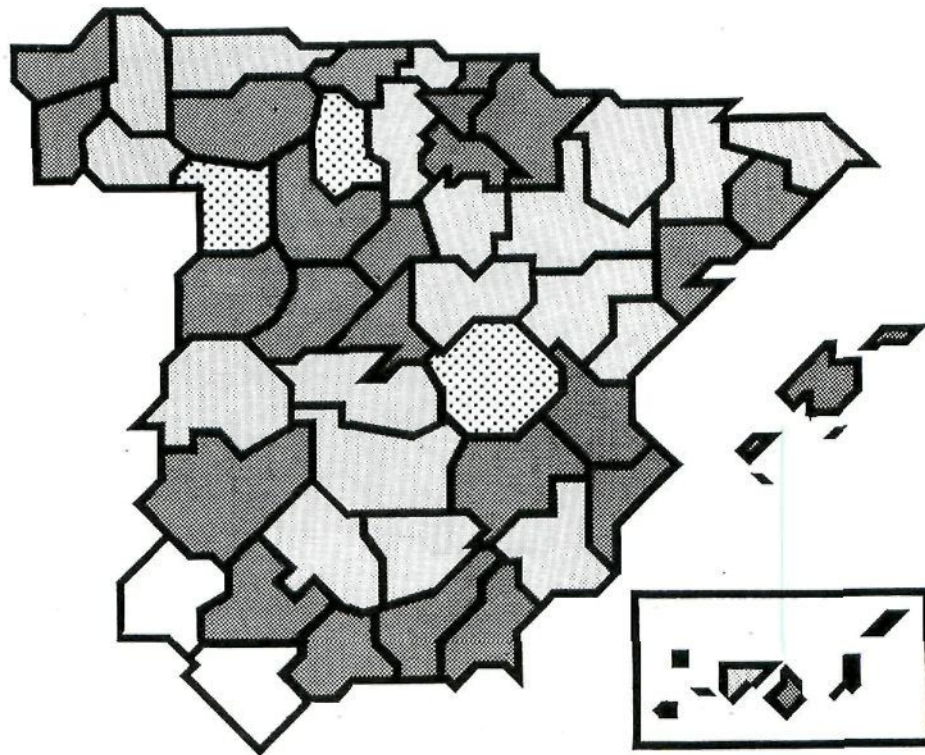
La evolución del número de diplomados de COU, principal componente de la demanda universitaria actual, depende de dos factores: la evolución de la tendencia a cursar COU, ya estudiada, y la evolución de los efectivos en edad de cursar COU, variable típicamente demográfica.

Como ya se ha indicado anteriormente, la evolución real y proyectada de

EFFECTIVOS DE DIPLOMADOS
C.O.U. 1980

MAPA 5

INDICE EN BASE 100 = 1986

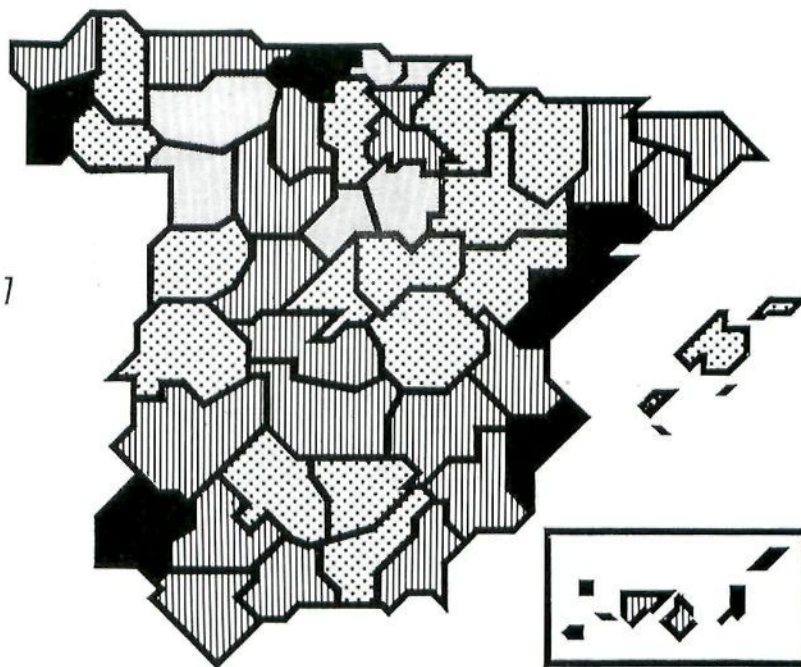


EFFECTIVOS DE DIPLOMADOS
C.O.U. 1996

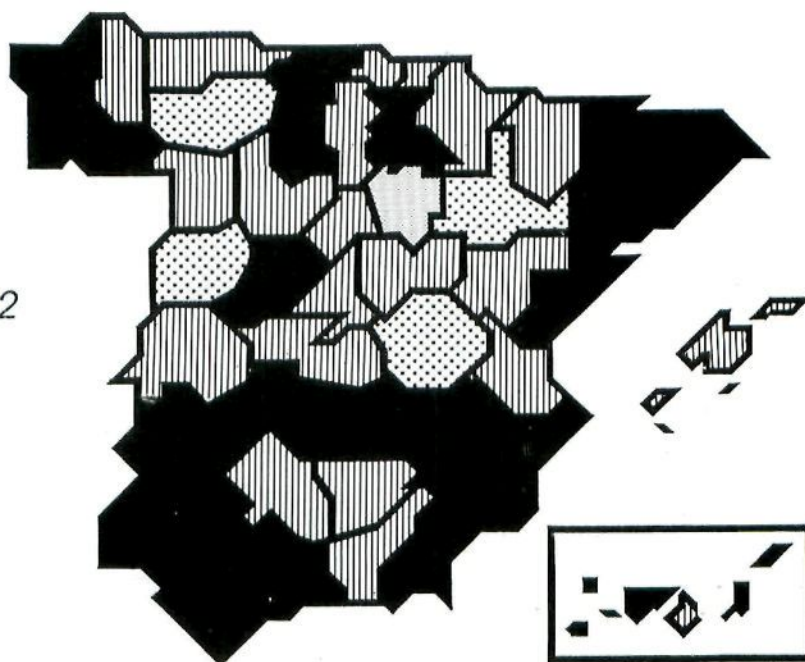
MAPA 6

INDICE EN BASE 100 = 1986

VARIANTE A1



VARIANTE A2

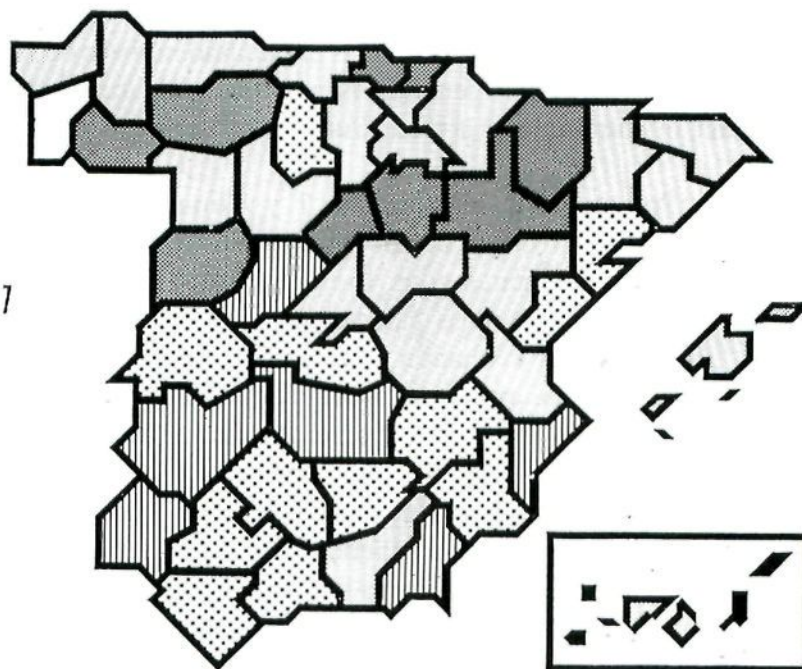


EFFECTIVOS DE DIPLOMADOS
C.O.U. 2003

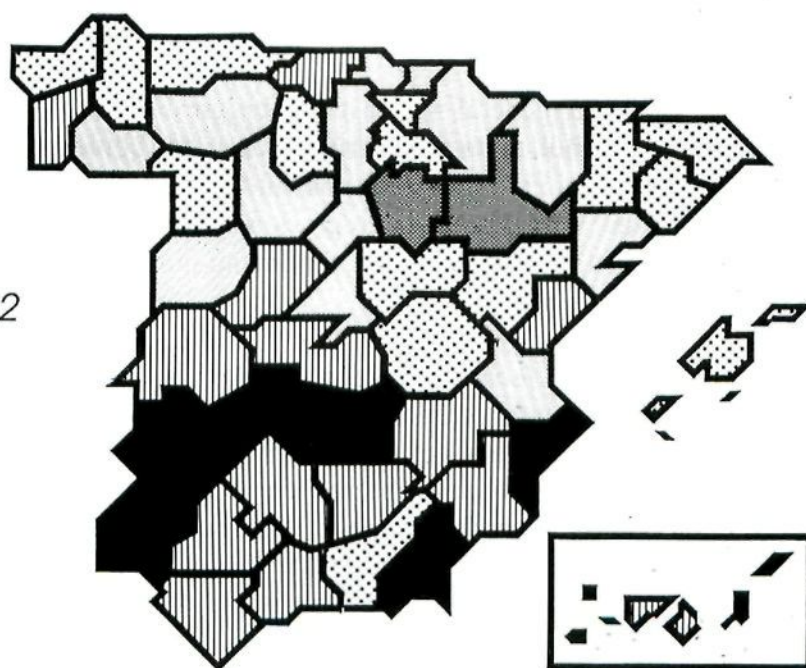
MAPA 7

INDICE EN BASE 100 = 1986

VARIANTE A1



VARIANTE A2



los efectivos de diplomados, directamente observable en los resultados de la Tabla 1 (en variante alta y baja), ha sido resumida en Tabla 2, a través de la elaboración de índices, año por año, con base 100 en 1986. Los mapas 5, 6 y 7 presentan dichos índices en 1980, 1996 y 2003.

La observación de la serie cronológica de diplomados, en hipótesis alta, muestra que en 40 de las 50 provincias el máximo número de diplomados se alcanza en el período 1995-1998. Por lo general, los máximos se alcanzan antes de 1996 en la mitad Norte de España, mientras que en la mitad Sur y Galicia se alcanzan con posterioridad a esta fecha.

Por otra parte, los mapas 6, 7 y 8 muestran la disparidad de las evoluciones provinciales de los efectivos de diplomados. En esta variable, los paralelismos regionales no son tan elocuentes como lo eran en lo que respecta a la tendencia a cursar COU. Las Comunidades Autónomas parecen pues más homogéneas en lo referente a lo educativo que en lo referente a la evolución demográfica. En todo caso, se observa que, en hipótesis alta, en 1996, 24 de las cincuenta provincias españolas tienen un número de diplomados que supera en más del 40% al que egresaba diez años antes, mientras que sólo ha disminuido en una provincia (Soria) en variante alta y en cuatro (Soria, Segovia, León y Zamora) en variante baja. Por el contrario, en 2003, sólo cinco provincias en variante alta y ninguna en variante baja superan en más del 40% la cifra de 1986; en el extremo opuesto, han disminuido su número total de diplomados, respecto de 1986, once provincias en variante alta y treinta provincias en variante baja, todas ellas situadas en la mitad Norte de España, salvo Alicante, Granada y Tenerife.

C) REFLEXIONES FINALES

Dada la general y constante progresión de la tendencia a cursar COU en todo el ámbito español, tanto en el período observado como en el período proyectado, la previsible disminución del número absoluto de titulados a partir de finales del presente siglo solo puede atribuirse a la regresión de los efectivos juveniles causada por la persistente reducción de la natalidad, fenómeno que se ha dado en el país con distintas cronologías e intensidades.

A partir de la fecha de finalización de nuestras proyecciones, y dados los techos que se pueden suponer a la tendencia a cursar estudios de COU, el número de diplomas obtenidos dependerá pues de la evolución demográfica y en particular de la de la fecundidad. En este sentido, autores como DE MIGUEL y AGÜERO, así como los firmantes de este informe, argumentan un previsible aumento de la natalidad a partir de los noventa, tendencia que por otra parte ha empezado a manifestarse en algunos países europeos que nos precedieron en el descenso de la fecundidad. De darse tal aumento, sus

efectos sobre los efectivos de diplomados de COU no serían visibles, sin embargo, hasta bien entrada la segunda década del próximo siglo.

En cuanto al paso de nuestras estimaciones de diplomados de COU a cifras de ingreso en la Universidad, se trata de un tema complejo que precisaría la consideración de variables que muestran actualmente gran movilidad, tales como: tendencia a ingresar por examen de mayores de 25 años, a través de FP u otras vías; entrada diferida a través de COU; segundas carreras; reinicio de estudios interrumpidos, etc.

En cualquier caso, hay que señalar que la presión de los nuevos diplomados de COU sobre las estructuras universitarias será extraordinariamente intensa en los próximos diez años. Una vez que este tipo de presión empiece a remitir es poco probable, no obstante, que se den vacantes en los bancos de la Universidad, por cuanto la descompresión que preveemos en las filas de COU podrá permitir un más fácil acceso a otros colectivos, cuya demanda parece ser hoy por hoy creciente en la mayoría de países de nuestro ámbito cultural.

3. Tablas numéricas

TABLA 1 *POBLACION DE EDAD C.O.U.,
PROPORCIONES DE APROBADOS
Y EFECTIVOS DE DIPLOMADOS C.O.U.:
EVOLUCION (1979-1986)
Y PROYECCIONES (1987-2003)*

TOTAL NACIONAL

TOTAL NACIONAL

Año	1979	1980	1981	1982	1983	1984	1985	1986	1987
Edad									
18	624528	628697	646831	666748	667233	663184	668207	659063	646904
19	615265	621867	627516	644519	664179	664999	659516	665196	658655
20	605682	611079	617915	625050	642211	661607	662763	658428	664743
21	596984	601792	608992	616072	622582	639904	659042	661161	657952
22	571858	592764	599278	608277	614225	620123	637598	657596	660674
23	544982	566691	589750	597956	607559	612386	617659	636250	657113
24	526458	538867	562833	588039	596643	606846	610538	616063	635762

18-24 4085757 4161757 4253115 4346661 4414632 4469049 4515323 4553757 4581803

P	618273	623177	636410	653304	660349	661552	664969	660643	652368
R1	123493	133237	153200	155803	160099	167685	170933	173217	180233
A1	20.0	21.4	24.1	23.8	24.2	25.3	25.7	26.2	27.6
R2	123493	133237	153200	155803	160099	167685	170933	173217	180233
A2	20.0	21.4	24.1	23.8	24.2	25.3	25.7	26.2	27.6

Año	1988	1989	1990	1991	1992	1993	1994	1995	1996
Edad									
18	646741	649011	651834	651514	654629	663226	660671	641386	621987
19	646505	646335	648605	651427	651106	654225	662818	660256	640981
20	658209	646067	645897	648161	650984	650665	653776	662366	659811
21	664263	657737	645606	645433	647696	650514	650198	653310	661887
22	657470	663774	657252	645126	644957	647224	650042	649720	652829
23	660185	656984	663281	656765	644649	644480	646739	649553	649233
24	656603	659679	656484	662783	656263	644155	643987	646244	649060

18-24 4589976 4579587 4568959 4561209 4550284 4554489 4568231 4562835 4535788

P	649371	648899	650046	650711	652946	658907	659659	648863	633529
R1	183952	188452	193527	198340	203459	209731	214375	214970	213501
A1	28.3	29.0	29.8	30.5	31.2	31.8	32.5	33.1	33.7
R2	187522	195507	203996	212098	220474	229954	237558	240470	240789
A2	28.9	30.1	31.4	32.6	33.8	34.9	36.0	37.1	38.0

Año	1997	1998	1999	2000	2001	2002	2003
Edad							
18	603478	575444	540286	507875	464312	430381	424709
19	621603	603101	575080	539948	507559	464028	430117
20	640544	621181	602694	574691	539579	507212	463710
21	659330	640087	620735	602258	574279	539197	506850
22	661398	658850	639619	620280	601816	573856	538803
23	652343	660911	658360	639140	619817	601369	573429
24	648742	651845	660404	657861	638655	619348	600911

18-24 4487438 4411419 4297178 4142053 3946017 3735391 3538529

P	616080	591829	561294	529870	491010	454943	436788
R1	210872	205537	197741	189344	177879	166944	162166
A1	34.2	34.7	35.2	35.7	36.2	36.7	37.1
R2	239577	234999	227325	218682	206239	194200	189173
A2	38.9	39.7	40.5	41.3	42.0	42.7	43.3

TABLA 1 **POBLACION DE EDAD C.O.U.,**
PROPORCIONES DE APROBADOS
Y EFECTIVOS DE DIPLOMADOS C.O.U.:
EVOLUCION (1979-1986)
Y PROYECCIONES (1987-2003)
COMUNIDADES AUTONOMAS

JUNTA DE ANDALUCIA

Año	1979	1980	1981	1982	1983	1984	1985	1986	1987
Edad									
18	116178	117424	122366	128404	129541	129343	131883	130311	126740
19	112344	114809	116917	122054	128179	129328	128645	131224	130229
20	109412	110517	113374	116348	121744	127951	129115	128522	131136
21	107179	107676	109590	112839	115779	121435	127725	128937	128429
22	99681	105239	106623	109340	112303	115212	121125	127583	128841
23	92398	97546	104228	106495	109093	111768	114644	120863	127489
24	87969	90045	96311	104114	106368	108843	111231	114249	120768
18-24	725161	743256	769409	799594	823007	843880	864368	881689	893632
P	113881	115328	119161	124451	127307	128549	130529	130238	128133
R1	17089	18376	22210	23059	23281	24005	24385	28139	27389
A1	15.0	15.9	18.6	18.5	18.3	18.7	18.7	21.6	21.4
R2	17089	18376	22210	23059	23281	24005	24385	28139	27389
A2	15.0	15.9	18.6	18.5	18.3	18.7	18.7	21.6	21.4
Año	1988	1989	1990	1991	1992	1993	1994	1995	1996
Edad									
18	126015	126081	125940	125436	126199	128318	128008	124989	122957
19	126659	125936	126002	125860	125358	126121	128237	127928	124911
20	130144	126575	125851	125916	125775	125274	126033	128149	127842
21	131040	130048	126484	125761	125824	125684	125184	125944	128057
22	128336	130945	129952	126391	125666	125731	125593	125091	125851
23	128746	128240	130847	129856	126296	125574	125638	125499	124999
24	127391	128647	128143	130749	129756	126200	125478	125542	125403
18-24	898331	896472	893219	889969	884874	882902	884171	883142	880020
P	127010	126442	126003	125621	125947	127302	127638	126069	124333
R1	28498	29658	30777	31840	33021	34422	35506	36002	36377
A1	22.4	23.5	24.4	25.3	26.2	27.0	27.8	28.6	29.3
R2	28915	30536	32153	33739	35472	37463	39114	40112	40939
A2	22.8	24.2	25.5	26.9	28.2	29.4	30.6	31.8	32.9
Año	1997	1998	1999	2000	2001	2002	2003		
Edad									
18	121060	117526	111684	106052	98890	92937	92620		
19	122880	120985	117453	111616	105987	98831	92879		
20	124826	122798	120903	117372	111538	105914	98763		
21	127748	124736	122711	120816	117288	111458	105837		
22	127962	127656	124647	122620	120728	117202	111377		
23	125758	127869	127561	124554	122530	120639	117115		
24	124904	125662	127769	127464	124458	122436	120545		
18-24	875138	867232	852728	830494	801419	769417	739136		
P	122426	119463	114863	109707	103332	97148	94412		
R1	36623	36479	35754	34762	33281	31782	31340		
A1	29.9	30.5	31.1	31.7	32.2	32.7	33.2		
R2	41601	41777	41237	40347	38842	37256	36882		
A2	34.0	35.0	35.9	36.8	37.6	38.3	39.1		

DIPUTACION GENERAL DE ARAGON

Año	1979	1980	1981	1982	1983	1984	1985	1986	1987
Edad									
18	18501	18584	18952	18995	18742	18596	18223	17461	17227
19	18614	18515	18533	18826	18851	18593	18447	18128	17450
20	18363	18624	18470	18424	18700	18708	18447	18383	18115
21	18042	18374	18543	18333	18314	18574	18565	18352	18370
22	17492	17974	18273	18347	18195	18205	18448	18502	18338
23	16895	17363	17849	18114	18151	18058	18096	18370	18489
24	16182	16731	17259	17749	17958	17957	17922	18051	18355

18-24	124089	126165	127879	128788	128911	128691	128148	127247	126344
--------------	---------------	---------------	---------------	---------------	---------------	---------------	---------------	---------------	---------------

P	18475	18557	18776	18845	18729	18607	18327	17782	17465
R1	4902	5136	5371	5742	5459	5696	5681	5785	5760
A1	26.5	27.7	28.6	30.5	29.1	30.6	31.0	32.5	33.0
R2	4902	5136	5371	5742	5459	5696	5681	5785	5760
A2	26.5	27.7	28.6	30.5	29.1	30.6	31.0	32.5	33.0

Año	1988	1989	1990	1991	1992	1993	1994	1995	1996
Edad									
18	17160	17063	17260	17293	17233	17298	17214	16663	15900
19	17216	17149	17051	17248	17282	17223	17288	17203	16651
20	17438	17203	17136	17039	17236	17271	17211	17277	17191
21	18103	17426	17191	17124	17027	17224	17259	17198	17265
22	18356	18089	17413	17178	17111	17015	17212	17246	17186
23	18325	18343	18075	17400	17166	17099	17002	17198	17233
24	18474	18311	18329	18063	17387	17153	17087	16989	17185

18-24	125072	123584	122455	121345	120442	120283	120273	119774	118611
--------------	---------------	---------------	---------------	---------------	---------------	---------------	---------------	---------------	---------------

P	17282	17128	17196	17244	17229	17274	17236	16895	16317
R1	5772	5799	5897	5984	6050	6143	6204	6150	6001
A1	33.4	33.9	34.3	34.7	35.1	35.6	36.0	36.4	36.8
R2	5898	6042	6253	6441	6603	6781	6921	6923	6803
A2	34.1	35.3	36.4	37.4	38.3	39.3	40.2	41.0	41.7

Año	1997	1998	1999	2000	2001	2002	2003
Edad							
18	15249	14516	13624	12806	11141	10355	10314
19	15889	15239	14507	13616	12799	11134	10348
20	16640	15879	15229	14497	13606	12789	11126
21	17179	16628	15866	15219	14487	13597	12781
22	17251	17167	16617	15855	15208	14477	13586
23	17174	17239	17153	16603	15844	15196	14465
24	17220	17160	17226	17141	16591	15831	15184

18-24	116602	113828	110222	105737	99676	93379	87804
--------------	---------------	---------------	---------------	---------------	--------------	--------------	--------------

P	15699	14997	14176	13364	12049	11050	10611
R1	5835	5631	5375	5118	4657	4310	4178
A1	37.2	37.5	37.9	38.3	38.7	39.0	39.4
R2	6660	6460	6195	5921	5404	5013	4870
A2	42.4	43.1	43.7	44.3	44.9	45.4	45.9

PRINCIPADO DE ASTURIAS

Año	1979	1980	1981	1982	1983	1984	1985	1986	1987
Edad									
18	17904	17361	17376	17394	17038	16635	16660	16382	15979
19	18068	17800	17243	17207	17224	16874	16388	16490	16372
20	17772	17938	17655	17085	17038	17053	16709	16300	16478
21	17809	17573	17746	17450	16928	16870	16883	16621	16288
22	17671	17650	17391	17573	17244	16770	16701	16789	16609
23	16757	17485	17556	17274	17400	17039	16612	16615	16777
24	16187	16452	17234	17395	17156	17227	16833	16528	16602
18-24	122168	122259	122201	121378	120028	118468	116786	115725	115105
P	17922	17539	17406	17327	17073	16753	16623	16420	16146
R1	4740	4600	4755	5162	5069	5088	5452	4854	5238
A1	26.4	26.2	27.3	29.8	29.7	30.4	32.8	29.6	32.4
R2	4740	4600	4755	5162	5069	5088	5452	4854	5238
A2	26.4	26.2	27.3	29.8	29.7	30.4	32.8	29.6	32.4

Año	1988	1989	1990	1991	1992	1993	1994	1995	1996
Edad									
18	16133	16544	16773	16718	16895	17254	17166	16586	15939
19	15969	16123	16534	16762	16707	16884	17244	17155	16576
20	16360	15958	16112	16523	16751	16696	16873	17232	17144
21	16466	16349	15947	16100	16511	16739	16684	16861	17220
22	16276	16454	16337	15935	16088	16499	16727	16672	16848
23	16597	16264	16442	16324	15923	16076	16486	16714	16659
24	16764	16584	16252	16430	16312	15911	16064	16474	16702
18-24	114565	114276	114397	114792	115187	116059	117244	117694	117088
P	16148	16374	16585	16658	16807	17072	17116	16805	16314
R1	5309	5457	5604	5707	5835	6006	6100	6065	5960
A1	32.9	33.3	33.8	34.3	34.7	35.2	35.6	36.1	36.5
R2	5421	5680	5936	6138	6363	6629	6804	6825	6759
A2	33.6	34.7	35.8	36.8	37.9	38.8	39.8	40.6	41.4

Año	1997	1998	1999	2000	2001	2002	2003
Edad							
18	15227	14263	13225	12310	11495	10786	10320
19	15930	15218	14254	13217	12302	11488	10780
20	16564	15919	15208	14244	13208	12294	11481
21	17131	16553	15908	15197	14234	13198	12285
22	17207	17119	16541	15896	15185	14223	13189
23	16835	17194	17106	16528	15884	15174	14213
24	16646	16823	17181	17093	16515	15872	15163
18-24	115540	113089	109423	104485	98823	93035	87431
P	15683	14841	13885	12955	12082	11301	10707
R1	5798	5551	5253	4955	4672	4416	4228
A1	37.0	37.4	37.8	38.2	38.7	39.1	39.5
R2	6618	6371	6057	5735	5424	5140	4930
A2	42.2	42.9	43.6	44.3	44.9	45.5	46.0

COMUNIDAD AUTONOMA DE LAS ISLAS BALEARES

Año	1979	1980	1981	1982	1983	1984	1985	1986	1987
Edad									
18	9236	9293	9628	10313	10713	10759	10801	10745	10711
19	9043	9291	9490	9834	10467	10760	10753	10799	10738
20	9096	9070	9351	9692	10041	10622	10807	10742	10792
21	9134	9259	9287	9600	9893	10247	10777	10858	10734
22	8904	9350	9500	9583	9850	10095	10453	10873	10850
23	8854	9089	9551	9726	9879	10099	10296	10555	10865
24	8997	9078	9248	9725	9952	10175	10349	10387	10547
18-24	63264	64430	66055	68473	70795	72757	74236	74959	75237
P	9170	9268	9541	10083	10522	10704	10790	10768	10728
R1	1530	1774	2103	1989	1819	1936	2046	2327	2170
A1	16.7	19.1	22.0	19.7	17.3	18.1	19.0	21.6	20.2
R2	1530	1774	2103	1989	1819	1936	2046	2327	2170
A2	16.7	19.1	22.0	19.7	17.3	18.1	19.0	21.6	20.2

Año	1988	1989	1990	1991	1992	1993	1994	1995	1996
Edad									
18	10733	11038	11367	11345	11313	11246	10967	10629	10314
19	10705	10727	11031	11360	11338	11306	11239	10961	10623
20	10731	10697	10719	11024	11352	11330	11298	11232	10953
21	10784	10723	10690	10712	11016	11344	11322	11290	11224
22	10726	10776	10715	10682	10704	11008	11335	11314	11282
23	10842	10719	10768	10707	10674	10696	11000	11327	11305
24	10856	10833	10710	10760	10699	10666	10688	10991	11318
18-24	75377	75513	76000	76590	77096	77596	77849	77744	77019
P	10732	10907	11170	11264	11299	11277	11093	10822	10526
R1	2264	2392	2538	2643	2729	2794	2814	2804	2779
A1	21.1	21.9	22.7	23.5	24.2	24.8	25.4	25.9	26.4
R2	2297	2462	2650	2800	2933	3048	3112	3141	3150
A2	21.4	22.6	23.7	24.9	26.0	27.0	28.1	29.0	29.9

Año	1997	1998	1999	2000	2001	2002	2003
Edad							
18	10110	9962	9505	8916	7415	6648	7429
19	10308	10103	9955	9499	8911	7411	6644
20	10615	10301	10097	9949	9493	8905	7406
21	10946	10608	10294	10089	9941	9486	8899
22	11215	10938	10600	10286	10082	9934	9479
23	11273	11207	10929	10592	10279	10075	9927
24	11297	11265	11198	10921	10584	10271	10067
18-24	75764	74384	72578	70252	66705	62730	59851
P	10277	10083	9734	9252	8178	7287	7372
R1	2760	2750	2690	2590	2314	2083	2127
A1	26.9	27.3	27.6	28.0	28.3	28.6	28.9
R2	3163	3183	3144	3049	2745	2487	2554
A2	30.8	31.6	32.3	33.0	33.6	34.1	34.6

GOBIERNO DE CANARIAS

Año	1979	1980	1981	1982	1983	1984	1985	1986	1987
Edad									
18	24988	25695	27254	28386	28892	28770	28662	28167	28161
19	24363	24801	25624	27323	28460	28921	28669	28560	28151
20	23065	24345	24762	25702	27393	28535	28953	28653	28540
21	22060	23062	24431	24827	25778	27461	28610	28980	28633
22	21821	21847	22943	24402	24893	25856	27531	28636	28958
23	21541	21659	21734	22924	24370	24958	25933	27551	28616
24	20894	21442	21696	21821	22905	24341	25024	25969	27531
18-24	158732	162851	168444	175385	182691	188842	193382	196516	198590
P	24409	25137	26398	27579	28384	28673	28691	28377	28239
R1	3913	4866	4795	4702	5317	5157	5446	5577	5534
A1	16.0	19.4	18.2	17.0	18.7	18.0	19.0	19.7	19.6
R2	3913	4866	4795	4702	5317	5157	5446	5577	5534
A2	16.0	19.4	18.2	17.0	18.7	18.0	19.0	19.7	19.6
Año	1988	1989	1990	1991	1992	1993	1994	1995	1996
Edad									
18	29372	29845	29823	29734	29378	28697	27557	26279	25418
19	28145	29353	29827	29805	29715	29360	28680	27540	26263
20	28131	28125	29333	29807	29785	29695	29340	28661	27521
21	28520	28111	28105	29312	29785	29764	29674	29319	28640
22	28612	28499	28090	28084	29290	29763	29742	29652	29297
23	28937	28590	28477	28070	28064	29269	29741	29719	29629
24	28594	28915	28568	28455	28048	28042	29247	29719	29696
18-24	200311	201438	202223	203267	204065	204590	203981	200889	196464
P	28899	29417	29634	29725	29533	29041	28173	27064	26095
R1	5926	6287	6579	6827	6988	7061	7019	6903	6806
A1	20.5	21.4	22.2	23.0	23.7	24.3	24.9	25.5	26.1
R2	6007	6464	6861	7223	7502	7684	7743	7714	7697
A2	20.8	22.0	23.2	24.3	25.4	26.5	27.5	28.5	29.5
Año	1997	1998	1999	2000	2001	2002	2003		
Edad									
18	25226	25271	24222	22520	21061	19779	19053		
19	25403	25211	25254	24207	22507	21048	19767		
20	26245	25385	25194	25237	24190	22491	21034		
21	27501	26226	25367	25175	25219	24173	22475		
22	28619	27480	26207	25349	25156	25201	24156		
23	29275	28597	27460	26187	25330	25138	25182		
24	29607	29253	28575	27439	26167	25311	25119		
18-24	191876	187423	182279	176114	169630	163141	156786		
P	25562	25351	24653	23403	22056	20711	19704		
R1	6791	6849	6764	6514	6215	5898	5675		
A1	26.6	27.0	27.4	27.8	28.2	28.5	28.8		
R2	7765	7913	7885	7654	7359	7028	6800		
A2	30.4	31.2	32.0	32.7	33.4	33.9	34.5		

DIPUTACION REGIONAL DE CANTABRIA

Año	1979	1980	1981	1982	1983	1984	1985	1986	1987
Edad									
18	8451	8417	8565	8494	8364	8463	8430	8208	8140
19	8620	8376	8390	8546	8461	8330	8407	8382	8203
20	8732	8497	8303	8365	8527	8429	8295	8394	8376
21	8781	8648	8456	8312	8339	8508	8396	8268	8388
22	8466	8779	8630	8481	8322	8314	8489	8385	8262
23	7968	8425	8756	8589	8505	8332	8289	8475	8379
24	7616	7868	8332	8681	8549	8530	8341	8271	8468
18-24	58634	59010	59432	59468	59067	58906	58647	58383	58216
P	8546	8436	8490	8479	8401	8434	8409	8272	8200
R1	1957	1345	2058	1961	2296	2220	2098	1955	2198
A1	22.9	15.9	24.2	23.1	27.3	26.3	24.9	23.6	26.8
R2	1957	1345	2058	1961	2296	2220	2098	1955	2198
A2	22.9	15.9	24.2	23.1	27.3	26.3	24.9	23.6	26.8
Año	1988	1989	1990	1991	1992	1993	1994	1995	1996
Edad									
18	8157	8072	8152	8280	8210	8470	8602	8411	8294
19	8135	8152	8067	8146	8274	8205	8464	8597	8406
20	8198	8130	8147	8062	8141	8269	8200	8459	8591
21	8370	8192	8124	8141	8056	8135	8263	8194	8453
22	8382	8364	8186	8118	8135	8050	8129	8257	8188
23	8256	8376	8358	8180	8112	8129	8044	8123	8251
24	8372	8249	8369	8351	8174	8105	8123	8038	8117
18-24	57870	57535	57403	57278	57102	57363	57825	58079	58300
P	8175	8107	8131	8217	8206	8362	8503	8441	8364
R1	2258	2302	2369	2453	2504	2606	2701	2731	2752
A1	27.6	28.4	29.1	29.9	30.5	31.2	31.8	32.4	32.9
R2	2298	2383	2493	2620	2714	2860	2999	3062	3115
A2	28.1	29.4	30.7	31.9	33.1	34.2	35.3	36.3	37.2
Año	1997	1998	1999	2000	2001	2002	2003		
Edad									
18	7991	7548	7047	6564	6004	5565	5335		
19	8289	7986	7543	7042	6560	6000	5561		
20	8400	8284	7981	7538	7037	6555	5996		
21	8585	8394	8278	7975	7533	7032	6551		
22	8447	8579	8388	8272	7969	7527	7027		
23	8182	8440	8572	8382	8266	7964	7522		
24	8244	8175	8434	8566	8375	8259	7957		
18-24	58138	57406	56243	54339	51744	48902	45949		
P	8151	7794	7358	6890	6363	5887	5555		
R1	2725	2645	2533	2405	2250	2108	2013		
A1	33.4	33.9	34.4	34.9	35.4	35.8	36.2		
R2	3109	3038	2927	2792	2623	2465	2361		
A2	38.1	39.0	39.8	40.5	41.2	41.9	42.5		

JUNTA DE CASTILLA Y LEON

Año	1979	1980	1981	1982	1983	1984	1985	1986	1987
Edad									
18	46062	45103	45489	46190	45083	43505	42742	41907	41022
19	45615	45548	44776	45071	45688	44757	43229	42538	41880
20	44550	44884	44890	44304	44651	45185	44428	43128	42510
21	43753	43746	44168	44249	43834	44234	44683	44173	43097
22	41892	42775	43106	43624	43607	43364	43816	44404	44141
23	39586	40611	41840	42507	43077	42967	42894	43643	44372
24	37635	38123	39584	41160	41910	42532	42325	42562	43610

18-24	299093	300790	303853	307105	307850	306544	304117	302355	300632
-------	--------	--------	--------	--------	--------	--------	--------	--------	--------

P	45619	45073	45160	45587	45078	44026	43188	42368	41545
R1	10348	9908	11825	12961	12636	12988	12857	13002	13646
A1	22.7	22.0	26.2	28.4	28.0	29.5	29.8	30.7	32.8
R2	10348	9908	11825	12961	12636	12988	12857	13002	13646
A2	22.7	22.0	26.2	28.4	28.0	29.5	29.8	30.7	32.8

Año	1988	1989	1990	1991	1992	1993	1994	1995	1996
Edad									
18	40115	39313	38836	38064	37800	38467	38075	36517	35606
19	40998	40089	39287	38811	38039	37778	38445	38051	36492
20	41852	40969	40063	39261	38785	38013	37753	38417	38024
21	42479	41823	40941	40034	39233	38756	37986	37725	38389
22	43066	42448	41791	40910	40006	39207	38728	37957	37699
23	44107	43033	42416	41761	40880	39976	39177	38699	37929
24	44337	44074	43001	42383	41727	40848	39944	39147	38669

18-24	296954	291749	286335	281224	276470	273045	270108	266513	262808
-------	--------	--------	--------	--------	--------	--------	--------	--------	--------

P	40693	39871	39243	38523	38077	38291	38124	37163	36288
R1	13612	13596	13647	13668	13766	14096	14285	14164	14064
A1	33.5	34.1	34.8	35.5	36.2	36.8	37.5	38.1	38.8
R2	13906	14155	14445	14680	14980	15502	15856	15850	15840
A2	34.2	35.5	36.8	38.1	39.3	40.5	41.6	42.6	43.7

Año	1997	1998	1999	2000	2001	2002	2003
Edad							
18	34779	32912	30763	29261	26606	24507	24338
19	35585	34757	32891	30745	29242	26589	24493
20	36467	35560	34735	32870	30724	29223	26573
21	37995	36443	35535	34708	32845	30702	29201
22	38361	37970	36415	35508	34684	32821	30679
23	37670	38333	37941	36389	35481	34657	32796
24	37899	37641	38304	37913	36361	35455	34632

18-24	258756	253616	246584	237394	225943	213954	202712
-------	--------	--------	--------	--------	--------	--------	--------

P	35406	33898	32050	30421	28146	25978	25008
R1	13952	13576	13038	12566	11805	11045	10782
A1	39.4	40.0	40.7	41.3	41.9	42.5	43.1
R2	15799	15447	14888	14392	13548	12702	12413
A2	44.6	45.6	46.5	47.3	48.1	48.9	49.6

JUNTA DE COMUNIDADES DE CASTILLA-LA MANCHA

Año	1979	1980	1981	1982	1983	1984	1985	1986	1987
Edad									
18	29972	29370	30015	31230	30800	29798	29428	28539	27822
19	29520	29459	29087	29899	31125	30701	29652	29287	28521
20	28292	28875	29030	28885	29784	31020	30603	29628	29268
21	27100	27630	28450	28822	28684	29669	30914	30508	29605
22	24843	26338	27182	28240	28614	28483	29554	30883	30487
23	22719	23964	25802	26959	28029	28407	28282	29450	30860
24	21311	21841	23432	25610	26736	27819	28198	28165	29427
18-24	183757	187477	192998	199645	203772	205897	206631	206460	205990
P	29462	29198	29576	30493	30598	30119	29725	28988	28279
R1	4601	4710	4824	5263	5256	5741	4964	5311	5284
A1	15.6	16.1	16.3	17.3	17.2	19.1	16.7	18.3	18.7
R2	4601	4710	4824	5263	5256	5741	4964	5311	5284
A2	15.6	16.1	16.3	17.3	17.2	19.1	16.7	18.3	18.7

Año	1988	1989	1990	1991	1992	1993	1994	1995	1996
Edad									
18	27412	26927	26448	26150	26177	26208	26084	25325	24761
19	27804	27394	26911	26432	26134	26159	26192	26068	25310
20	28501	27786	27376	26891	26414	26117	26142	26174	26051
21	29247	28481	27767	27356	26873	26395	26097	26123	26155
22	29584	29224	28460	27746	27337	26853	26375	26079	26103
23	30464	29564	29203	28439	27726	27317	26833	26358	26060
24	30835	30441	29541	29181	28416	27705	27296	26812	26337
18-24	203847	199817	195706	192195	189077	186754	185019	182939	180777
P	27767	27253	26760	26392	26252	26205	26118	25650	25136
R1	5442	5592	5728	5871	6050	6234	6403	6460	6482
A1	19.6	20.5	21.4	22.2	23.0	23.8	24.5	25.2	25.8
R2	5516	5746	5966	6201	6479	6769	7042	7192	7304
A2	19.9	21.1	22.3	23.5	24.7	25.8	27.0	28.0	29.1

Año	1997	1998	1999	2000	2001	2002	2003
Edad							
18	24645	23724	22894	22263	20799	19778	19616
19	24746	24631	23709	22880	22249	20787	19765
20	25293	24729	24613	23693	22864	22233	20772
21	26033	25275	24712	24596	23677	22850	22218
22	26135	26012	25254	24695	24578	23659	22832
23	26083	26116	25994	25235	24674	24559	23641
24	26040	26065	26096	25973	25218	24657	24540
18-24	178975	176552	173272	169335	164059	158523	153384
P	24853	24165	23407	22745	21580	20514	19987
R1	6551	6495	6397	6313	6077	5848	5752
A1	26.4	26.9	27.3	27.8	28.2	28.5	28.8
R2	7461	7471	7428	7389	7165	6940	6866
A2	30.0	30.9	31.7	32.5	33.2	33.8	34.4

GENERALIDAD DE CATALUÑA

Año	1979	1980	1981	1982	1983	1984	1985	1986	1987
Edad									
18	88804	90770	93166	96393	97392	97198	98586	96496	94768
19	87909	88705	90790	93030	96147	97171	96732	98093	96437
20	88747	87642	88486	90689	92897	95903	96948	96693	98025
21	89247	88764	87836	88728	90586	92760	95657	96696	96623
22	87161	89659	89035	88282	88968	90484	92627	95594	96625
23	84963	87709	89993	89227	88730	89211	90383	92484	95523
24	83932	85311	87893	89966	89421	89177	89451	90353	92414

18-24	610763	618560	627199	636315	644141	651904	660384	666409	670415
--------------	---------------	---------------	---------------	---------------	---------------	---------------	---------------	---------------	---------------

P	88641	89826	91716	94419	96095	96699	97762	96907	95640
R1	18206	19140	22799	22742	22743	24599	26687	24221	26180
A1	20.5	21.3	24.9	24.1	23.7	25.4	27.3	25.0	27.4
R2	18206	19140	22799	22742	22743	24599	26687	24221	26180
A2	20.5	21.3	24.9	24.1	23.7	25.4	27.3	25.0	27.4

Año	1988	1989	1990	1991	1992	1993	1994	1995	1996
Edad									
18	96315	97871	99404	100441	101812	103076	101407	97779	93855
19	94709	96253	97810	99342	100378	101749	103012	101343	97718
20	96370	94645	96188	97743	99275	100311	101680	102943	101275
21	97955	96301	94577	96119	97673	99203	100238	101607	102868
22	96552	97883	96230	94506	96048	97600	99131	100165	101532
23	96554	96481	97811	96159	94436	95976	97528	99057	100090
24	95450	96479	96407	97738	96086	94364	95904	97454	98982

18-24	673905	675913	678427	682048	685708	692279	698900	700348	696320
--------------	---------------	---------------	---------------	---------------	---------------	---------------	---------------	---------------	---------------

P	96101	97056	98323	99566	100893	102182	101714	99442	96247
R1	27055	28053	29128	30189	31258	32294	32745	32564	32043
A1	28.2	28.9	29.6	30.3	31.0	31.6	32.2	32.7	33.3
R2	27548	29064	30676	32272	33892	35458	36368	36533	36261
A2	28.7	29.9	31.2	32.4	33.6	34.7	35.8	36.7	37.7

Año	1997	1998	1999	2000	2001	2002	2003
Edad							
18	88847	83227	77396	72266	66387	61577	60074
19	93797	88791	83175	77349	72221	66347	61540
20	97651	93733	88730	83118	77297	72172	66300
21	101202	97581	93664	88666	83059	77241	72120
22	102792	101127	97509	93596	88601	82997	77185
23	101457	102716	101052	97437	93527	88535	82935
24	100014	101379	102637	100976	97363	93456	88467

18-24	685760	668554	644163	613408	578455	542325	508621
--------------	---------------	---------------	---------------	---------------	---------------	---------------	---------------

P	91905	86763	81225	75899	70220	65050	62050
R1	31069	29757	28257	26770	25107	23562	22744
A1	33.8	34.3	34.8	35.3	35.8	36.2	36.7
R2	35437	34171	32631	31061	29237	27530	26650
A2	38.6	39.4	40.2	40.9	41.6	42.3	42.9

GENERALIDAD VALENCIANA

Año	1979	1980	1981	1982	1983	1984	1985	1986	1987
Edad									
18	57958	58582	60714	63313	63336	63225	64061	63377	62294
19	57412	58025	58762	60623	63145	63232	63016	63874	63337
20	56952	57443	57864	58715	60531	62976	63128	62952	63831
21	56164	57147	57675	57909	58669	60440	62808	63044	62907
22	53483	56327	57285	57850	57953	58622	60350	62678	62998
23	51078	53682	56432	57364	58024	57997	58576	60342	62632
24	49603	51216	53780	56437	57443	58199	58040	58490	60297

18-24	382650	392422	402512	412211	419101	424691	429979	434757	438296
--------------	---------------	---------------	---------------	---------------	---------------	---------------	---------------	---------------	---------------

P	57588	58226	59733	61790	62626	62973	63630	63426	62743
R1	10479	10891	12508	13085	12743	13747	13299	13782	14110
A1	18.2	18.7	20.9	21.2	20.3	21.8	20.9	21.7	22.5
R2	10479	10891	12508	13085	12743	13747	13299	13782	14110
A2	18.2	18.7	20.9	21.2	20.3	21.8	20.9	21.7	22.5

Año	1988	1989	1990	1991	1992	1993	1994	1995	1996
Edad									
18	62407	62962	63398	63847	64976	66132	65957	64819	63409
19	62255	62368	62923	63358	63807	64935	66091	65917	64778
20	63295	62213	62325	62880	63315	63764	64891	66046	65872
21	63785	63250	62169	62281	62835	63270	63719	64846	65998
22	62861	63738	63203	62122	62234	62789	63224	63672	64797
23	62951	62814	63691	63156	62077	62189	62741	63176	63624
24	62583	62902	62766	63643	63108	62028	62141	62693	63128

18-24	440137	440247	440475	441287	442352	445107	448764	451169	451606
--------------	---------------	---------------	---------------	---------------	---------------	---------------	---------------	---------------	---------------

P	62583	62782	63086	63514	64370	65387	65699	65201	64192
R1	14618	15191	15763	16343	17015	17722	18209	18444	18504
A1	23.4	24.2	25.0	25.7	26.4	27.1	27.7	28.3	28.8
R2	14844	15667	16513	17373	18348	19368	20153	20649	20937
A2	23.7	25.0	26.2	27.4	28.5	29.6	30.7	31.7	32.6

Año	1997	1998	1999	2000	2001	2002	2003
Edad							
18	61409	58212	54310	50738	44051	40010	41502
19	63369	61370	58174	54274	50706	44024	39986
20	64734	63327	61329	58135	54238	50672	43994
21	65824	64688	63281	61285	58094	54199	50636
22	65949	65776	64641	63234	61239	58052	54160
23	64750	65901	65726	64592	63187	61194	58008
24	63576	64700	65851	65676	64544	63140	61147

18-24	449611	443974	433312	417934	396059	371291	349433
--------------	---------------	---------------	---------------	---------------	---------------	---------------	---------------

P	62566	59995	56655	53177	47776	43190	42176
R1	18341	17859	17103	16265	14776	13496	13333
A1	29.3	29.8	30.2	30.6	30.9	31.2	31.6
R2	20960	20583	19867	19018	17380	15959	15835
A2	33.5	34.3	35.1	35.8	36.4	37.0	37.5

JUNTA DE EXTREMADURA

Año	1979	1980	1981	1982	1983	1984	1985	1986	1987
Edad									
18	20342	20305	21059	21266	20628	19939	20003	19648	18906
19	19908	20040	20036	20789	21021	20438	19725	19859	19636
20	19139	19480	19783	19811	20519	20777	20249	19643	19846
21	18257	18625	19074	19547	19586	20249	20533	20128	19628
22	16312	17641	18295	18850	19312	19363	19979	20395	20113
23	15107	15574	17110	18053	18627	19076	19138	19832	20379
24	14439	14358	15165	16907	17810	18403	18840	19046	19817

18-24	123504	126023	130522	135223	137503	138245	138467	138551	138325
-------	--------	--------	--------	--------	--------	--------	--------	--------	--------

P	19949	20023	20533	20869	20622	20165	20010	19738	19230
R1	2898	2937	3409	3191	3637	3789	4079	3521	3893
A1	14.5	14.7	16.6	15.3	17.6	18.8	20.4	17.8	20.2
R2	2898	2937	3409	3191	3637	3789	4079	3521	3893
A2	14.5	14.7	16.6	15.3	17.6	18.8	20.4	17.8	20.2

Año	1988	1989	1990	1991	1992	1993	1994	1995	1996
Edad									
18	18249	17672	17428	17097	16877	17075	16989	16229	16170
19	18895	18238	17661	17417	17087	16867	17065	16978	16218
20	19623	18882	18225	17649	17406	17074	16854	17052	16967
21	19831	19609	18868	18212	17636	17393	17062	16843	17040
22	19614	19817	19595	18855	18199	17624	17381	17049	16830
23	20099	19599	19801	19580	18840	18186	17610	17367	17037
24	20364	20084	19584	19786	19565	18826	18171	17597	17354

18-24	136675	133901	131182	128596	125610	123045	121132	119115	117616
-------	--------	--------	--------	--------	--------	--------	--------	--------	--------

P	18668	18087	17684	17321	17044	17055	17001	16535	16336
R1	3990	4059	4148	4230	4318	4471	4596	4599	4663
A1	21.4	22.4	23.5	24.4	25.3	26.2	27.0	27.8	28.5
R2	4045	4173	4326	4473	4628	4853	5051	5112	5240
A2	21.7	23.1	24.5	25.8	27.2	28.5	29.7	30.9	32.1

Año	1997	1998	1999	2000	2001	2002	2003
Edad							
18	16538	16107	15455	15027	14392	13748	13487
19	16160	16527	16097	15445	15017	14383	13739
20	16207	16149	16516	16086	15434	15007	14372
21	16954	16195	16138	16505	16074	15424	14997
22	17027	16942	16184	16125	16493	16063	15413
23	16818	17015	16929	16171	16114	16480	16051
24	17024	16805	17002	16916	16159	16102	16468

18-24	116728	115740	114321	112275	109683	107207	104527
-------	--------	--------	--------	--------	--------	--------	--------

P	16455	16216	15767	15354	14782	14161	13761
R1	4812	4849	4813	4777	4682	4565	4508
A1	29.2	29.9	30.5	31.1	31.7	32.2	32.8
R2	5457	5547	5547	5543	5464	5349	5304
A2	33.2	34.2	35.2	36.1	37.0	37.8	38.5

JUNTA DE GALICIA

Año	1979	1980	1981	1982	1983	1984	1985	1986	1987
Edad									
18	44344	43305	42902	42873	42819	43313	44633	45092	44069
19	44009	44273	43108	42532	42540	42491	42871	44342	45065
20	42986	43814	43966	42675	42162	42207	42164	42692	44311
21	41943	42523	43558	43597	42244	41793	41875	41986	42663
22	40729	41423	42085	43323	43227	41812	41422	41690	41956
23	39585	40209	41118	41860	43089	42859	41381	41207	41660
24	38380	38896	39776	40898	41635	42855	42491	41133	41175

18-24	291976	294443	296513	297758	297716	297330	296837	298142	300899
-------	--------	--------	--------	--------	--------	--------	--------	--------	--------

P	43934	43516	43115	42839	42645	42892	43755	44424	44207
R1	6925	7847	8681	8870	9214	9232	9060	10472	10709
A1	15.8	18.0	20.1	20.7	21.6	21.5	20.7	23.6	24.2
R2	6925	7847	8681	8870	9214	9232	9060	10472	10709
A2	15.8	18.0	20.1	20.7	21.6	21.5	20.7	23.6	24.2

Año	1988	1989	1990	1991	1992	1993	1994	1995	1996
Edad									
18	43623	43910	44260	44065	44129	45549	46077	44768	43934
19	44042	43596	43882	44233	44036	44103	45521	46048	44739
20	45034	44014	43568	43852	44202	44006	44071	45490	46018
21	44279	45001	43982	43536	43820	44169	43974	44041	45457
22	42631	44246	44968	43948	43503	43789	44138	43942	44009
23	41925	42599	44214	44936	43916	43471	43756	44104	43909
24	41626	41892	42567	44181	44902	43882	43437	43723	44071

18-24	303160	305258	307441	308751	308508	308969	310974	312116	312137
-------	--------	--------	--------	--------	--------	--------	--------	--------	--------

P	43919	43944	44085	44042	44094	44953	45577	45076	44459
R1	11093	11542	12010	12394	12785	13398	13930	14101	14217
A1	25.3	26.3	27.2	28.1	29.0	29.8	30.6	31.3	32.0
R2	11276	11918	12592	13188	13789	14630	15387	15741	16015
A2	25.7	27.1	28.6	29.9	31.3	32.5	33.8	34.9	36.0

Año	1997	1998	1999	2000	2001	2002	2003
Edad							
18	43128	40695	37030	33895	30805	27834	26610
19	43906	43101	40670	37006	33873	30787	27818
20	44710	43877	43072	40642	36981	33850	30765
21	45984	44678	43845	43042	40612	36955	33826
22	45424	45949	44645	43813	43009	40582	36928
23	43976	45390	45917	44612	43780	42977	40552
24	43876	43942	45355	45882	44577	43747	42945

18-24	311004	307632	300534	288892	273637	256732	239444
-------	--------	--------	--------	--------	--------	--------	--------

P	43708	41902	39042	36053	32951	29880	27911
R1	14261	13930	13220	12432	11552	10633	10073
A1	32.6	33.2	33.9	34.5	35.1	35.6	36.1
R2	16199	15932	15210	14377	13412	12392	11775
A2	37.1	38.0	39.0	39.9	40.7	41.5	42.2

COMUNIDAD DE MADRID

Año	1979	1980	1981	1982	1983	1984	1985	1986	1987
Edad									
18	74715	76996	79526	81385	81838	82300	83091	82538	81920
19	73508	75192	77307	79262	81017	81577	81928	82785	82486
20	73245	73825	75246	77195	78997	80649	81315	81808	82729
21	73070	73641	74223	75381	77083	78733	80282	81117	81749
22	71941	73586	73901	74486	75517	76972	78468	80053	81057
23	68917	72094	73893	73953	74748	75652	76860	78373	79994
24	66562	68962	71918	73871	74005	75011	75788	76784	78313

18-24	501958	514296	526014	535533	543205	550894	557732	563458	568248
-------	--------	--------	--------	--------	--------	--------	--------	--------	--------

P	74161	75992	78153	79984	80975	81678	82420	82410	82124
R1	21106	25404	29182	28746	30196	33178	34419	33936	36627
A1	28.5	33.4	37.3	35.9	37.3	40.6	41.8	41.2	44.6
R2	21106	25404	29182	28746	30196	33178	34419	33936	36627
A2	28.5	33.4	37.3	35.9	37.3	40.6	41.8	41.2	44.6

Año	1988	1989	1990	1991	1992	1993	1994	1995	1996
Edad									
18	82184	82573	83419	83808	84191	85164	86184	84075	79819
19	81869	82133	82521	83368	83756	84138	85111	86130	84022
20	82430	81813	82077	82465	83311	83699	84081	85053	86071
21	82669	82371	81755	82018	82406	83251	83639	84020	84992
22	81689	82608	82311	81695	81958	82346	83190	83577	83959
23	80997	81628	82547	82249	81634	81897	82284	83128	83515
24	79933	80936	81566	82484	82187	81572	81834	82221	83064

18-24	571771	574062	576196	578087	579443	582067	586323	588204	585442
-------	--------	--------	--------	--------	--------	--------	--------	--------	--------

P	82186	82388	82948	83431	83862	84631	85523	84646	81848
R1	36376	36391	36738	37177	37688	38448	39332	39454	38698
A1	44.3	44.2	44.3	44.6	44.9	45.4	46.0	46.6	47.3
R2	37362	38203	39234	40255	41268	42468	43745	44117	43445
A2	45.5	46.4	47.3	48.2	49.2	50.2	51.1	52.1	53.1

Año	1997	1998	1999	2000	2001	2002	2003
Edad							
18	76287	72022	67427	63023	57265	52544	50963
19	79769	76239	71977	67384	62984	57229	52511
20	83965	79715	76188	71928	67339	62941	57190
21	86009	83905	79657	76132	71876	67291	62896
22	84929	85946	83843	79599	76077	71823	67241
23	83896	84866	85882	83781	79540	76020	71770
24	83452	83833	84802	85817	83717	79479	75962

18-24	578307	566526	549776	527664	498798	467327	438533
-------	--------	--------	--------	--------	--------	--------	--------

P	78675	74761	70378	66018	60813	55899	52948
R1	37756	36431	34830	33187	31057	29000	27904
A1	48.0	48.7	49.5	50.3	51.1	51.9	52.7
R2	42516	41111	39362	37544	35150	32824	31578
A2	54.0	55.0	55.9	56.9	57.8	58.7	59.6

REGION DE MURCIA

Año Edad	1979	1980	1981	1982	1983	1984	1985	1986	1987
18	16183	16279	17106	18211	18641	18931	19261	19187	18709
19	15917	16238	16343	17133	18224	18604	18886	19240	19175
20	15672	15911	16173	16287	17160	18237	18568	18851	19227
21	15238	15606	15882	16085	16231	17188	18250	18554	18837
22	13858	15104	15552	15865	15997	16175	17215	18264	18540
23	12937	13784	15026	15553	15848	15910	16118	17215	18251
24	12507	12876	13822	15061	15553	15830	15822	16049	17202

18-24	102312	105798	109904	114195	117654	120875	124120	127360	129941
-------	--------	--------	--------	--------	--------	--------	--------	--------	--------

P	15993	16178	16737	17595	18197	18642	19023	19114	18880
R1	2613	3061	3491	3901	3876	3579	4061	3771	4076
A1	16.3	18.9	20.9	22.2	21.3	19.2	21.3	19.7	21.6
R2	2613	3061	3491	3901	3876	3579	4061	3771	4076
A2	16.3	18.9	20.9	22.2	21.3	19.2	21.3	19.7	21.6

Año Edad	1988	1989	1990	1991	1992	1993	1994	1995	1996
18	18685	18598	18303	18501	18795	19035	19061	18728	18581
19	18698	18674	18586	18292	18490	18783	19024	19049	18716
20	19162	18685	18661	18573	18280	18477	18770	19011	19036
21	19213	19148	18671	18648	18560	18266	18464	18757	18997
22	18823	19199	19134	18657	18634	18547	18253	18450	18743
23	18526	18809	19184	19120	18644	18620	18533	18239	18436
24	18237	18512	18795	19170	19105	18630	18606	18518	18226

18-24	131344	131625	131334	130961	130508	130358	130711	130752	130735
-------	--------	--------	--------	--------	--------	--------	--------	--------	--------

P	18782	18672	18436	18475	18656	18859	18975	18834	18694
R1	4222	4356	4449	4597	4772	4947	5091	5159	5217
A1	22.5	23.3	24.1	24.9	25.6	26.2	26.8	27.4	27.9
R2	4284	4487	4651	4879	5140	5403	5634	5778	5911
A2	22.8	24.0	25.2	26.4	27.6	28.6	29.7	30.7	31.6

Año Edad	1997	1998	1999	2000	2001	2002	2003
18	18410	17804	16715	15661	14651	13651	13320
19	18570	18399	17793	16705	15651	14642	13643
20	18703	18557	18386	17781	16693	15640	14632
21	19022	18690	18544	18373	17769	16682	15629
22	18983	19008	18676	18530	18359	17755	16669
23	18729	18969	18994	18662	18516	18346	17742
24	18423	18715	18954	18980	18648	18502	18332

18-24	130840	130142	128062	124692	120287	115218	109967
-------	--------	--------	--------	--------	--------	--------	--------

P	18529	18092	17284	16341	15347	14333	13720
R1	5259	5216	5052	4839	4598	4341	4198
A1	28.4	28.8	29.2	29.6	30.0	30.3	30.6
R2	6020	6025	5885	5677	5430	5156	5009
A2	32.5	33.3	34.0	34.7	35.4	36.0	36.5

DIPUTACION FORAL DE NAVARRA

Año	1979	1980	1981	1982	1983	1984	1985	1986	1987
Edad									
18	8446	8395	8608	8805	8665	8474	8477	8368	8321
19	8332	8467	8418	8602	8802	8676	8462	8456	8363
20	8164	8348	8455	8408	8595	8798	8686	8466	8450
21	8162	8182	8347	8427	8398	8589	8795	8687	8460
22	8035	8155	8173	8319	8399	8388	8582	8784	8681
23	7744	8017	8133	8148	8290	8370	8378	8579	8777
24	7519	7754	7994	8106	8124	8262	8342	8365	8573

18-24	56402	57316	58128	58815	59273	59557	59722	59705	59625
-------	-------	-------	-------	-------	-------	-------	-------	-------	-------

P	8369	8390	8528	8688	8668	8563	8522	8426	8356
R1	1960	1889	2216	2422	2440	2390	2557	2528	2656
A1	23.4	22.5	26.0	27.9	28.1	27.9	30.0	30.0	31.8
R2	1960	1889	2216	2422	2440	2390	2557	2528	2656
A2	23.4	22.5	26.0	27.9	28.1	27.9	30.0	30.0	31.8

Año	1988	1989	1990	1991	1992	1993	1994	1995	1996
Edad									
18	8443	8364	8217	8195	8303	8426	8421	8107	7685
19	8316	8438	8359	8212	8190	8298	8421	8415	8102
20	8357	8310	8432	8353	8206	8184	8292	8415	8410
21	8444	8351	8304	8426	8347	8201	8179	8286	8409
22	8454	8438	8345	8298	8420	8341	8195	8173	8280
23	8674	8447	8432	8339	8292	8413	8335	8189	8166
24	8771	8667	8441	8426	8333	8286	8407	8328	8183

18-24	59459	59015	58530	58249	58091	58149	58250	57913	57235
-------	-------	-------	-------	-------	-------	-------	-------	-------	-------

P	8406	8375	8279	8235	8272	8354	8389	8224	7914
R1	2725	2769	2790	2827	2892	2973	3037	3027	2961
A1	32.4	33.1	33.7	34.3	35.0	35.6	36.2	36.8	37.4
R2	2782	2879	2951	3035	3147	3271	3376	3394	3344
A2	33.1	34.4	35.6	36.9	38.0	39.2	40.2	41.3	42.3

Año	1997	1998	1999	2000	2001	2002	2003
Edad							
18	7293	6860	6493	6125	5232	4700	4853
19	7680	7288	6856	6489	6121	5229	4697
20	8096	7675	7283	6852	6485	6117	5225
21	8403	8090	7670	7278	6846	6480	6113
22	8403	8397	8084	7664	7273	6841	6475
23	8274	8397	8391	8078	7658	7267	6836
24	8160	8267	8390	8384	8072	7652	7262

18-24	56309	54974	53167	50870	47687	44286	41461
-------	-------	-------	-------	-------	-------	-------	-------

P	7556	7143	6755	6378	5697	5113	4961
R1	2872	2757	2647	2537	2298	2092	2058
A1	38.0	38.6	39.2	39.8	40.3	40.9	41.5
R2	3263	3149	3035	2917	2650	2417	2381
A2	43.2	44.1	44.9	45.7	46.5	47.3	48.0

GOBIERNO VASCO

Año	1979	1980	1981	1982	1983	1984	1985	1986	1987
Edad									
18	35946	36416	37567	38484	38381	37686	37044	36482	36009
19	35572	35809	36295	37299	38268	38194	37481	36945	36459
20	35262	35341	35577	36081	37032	38048	38006	37350	36919
21	34911	35146	35232	35468	35866	36764	37831	37923	37323
22	33596	34842	35147	35239	35358	35652	36497	37669	37894
23	32372	33537	34669	35044	35246	35249	35437	36365	37641
24	31462	32386	33457	34474	34942	35252	35140	35327	36337

18-24	239121	243477	247944	252089	255093	256845	257436	258061	258582
-------	--------	--------	--------	--------	--------	--------	--------	--------	--------

P	35709	36066	36885	37724	38013	37764	37310	36799	36318
R1	8898	10065	11690	10460	12610	12685	12307	12273	12997
A1	24.9	27.9	31.7	27.7	33.2	33.6	33.0	33.4	35.8
R2	8898	10065	11690	10460	12610	12685	12307	12273	12997
A2	24.9	27.9	31.7	27.7	33.2	33.6	33.0	33.4	35.8

Año	1988	1989	1990	1991	1992	1993	1994	1995	1996
Edad									
18	35778	36206	36839	36677	36388	36673	36748	35448	33441
19	35988	35757	36184	36817	36654	36366	36651	36724	35426
20	36435	35963	35732	36159	36791	36628	36341	36627	36700
21	36893	36410	35937	35705	36134	36765	36602	36315	36599
22	37295	36865	36383	35911	35680	36106	36738	36576	36288
23	37866	37268	36839	36355	35884	35653	36080	36710	36548
24	37611	37838	37240	36810	36328	35857	35626	36052	36683

18-24	257866	256307	255154	254434	253859	254048	254786	254452	251685
-------	--------	--------	--------	--------	--------	--------	--------	--------	--------

P	35989	36100	36506	36579	36471	36610	36676	35933	34490
R1	13000	13175	13484	13684	13825	14068	14291	14201	13825
A1	36.1	36.5	36.9	37.4	37.9	38.4	39.0	39.5	40.1
R2	13296	13747	14316	14744	15088	15522	15914	15935	15609
A2	36.9	38.1	39.2	40.3	41.4	42.4	43.4	44.3	45.3

Año	1997	1998	1999	2000	2001	2002	2003
Edad							
18	31495	29181	27182	25417	23485	21657	20560
19	33420	31476	29163	27165	25401	23470	21644
20	35402	33396	31454	29143	27146	25384	23455
21	36673	35376	33373	31431	29122	27126	25365
22	36573	36647	35351	33349	31408	29101	27108
23	36261	36545	36620	35324	33323	31385	29079
24	36521	36233	36518	36592	35298	33299	31362

18-24	246345	238854	229661	218421	205183	191422	178573
-------	--------	--------	--------	--------	--------	--------	--------

P	32763	30650	28585	26698	24765	22906	21503
R1	13316	12632	11944	11311	10638	9972	9487
A1	40.6	41.2	41.8	42.4	43.0	43.5	44.1
R2	15114	14396	13657	12966	12217	11470	10921
A2	46.1	47.0	47.8	48.6	49.3	50.1	50.8

COMUNIDAD AUTONOMA DE LA RIOJA

Año	1979	1980	1981	1982	1983	1984	1985	1986	1987
Edad									
18	4160	4118	4148	4152	3898	3807	3871	3926	3949
19	4138	4224	4150	4113	4112	3909	3828	3875	3924
20	3946	4155	4237	4133	4078	4074	3919	3842	3872
21	3909	3901	4127	4206	4115	4042	4035	3913	3839
22	3917	3891	3888	4131	4175	4097	4007	3999	3910
23	3665	3929	3922	3924	4135	4144	4079	4004	3996
24	3561	3658	3926	3939	3960	4139	4113	4062	4001
18-24	27296	27876	28398	28598	28473	28212	27852	27621	27491
P	4113	4128	4156	4146	3984	3877	3880	3905	3927
R1	953	839	892	1029	1060	1182	1113	1184	1264
A1	23.2	20.3	21.5	24.8	26.6	30.5	28.7	30.3	32.2
R2	953	839	892	1029	1060	1182	1113	1184	1264
A2	23.2	20.3	21.5	24.8	26.6	30.5	28.7	30.3	32.2

Año	1988	1989	1990	1991	1992	1993	1994	1995	1996
Edad									
18	3845	3837	3862	3822	3869	3964	4004	3890	3766
19	3946	3842	3835	3859	3820	3867	3961	4001	3888
20	3921	3944	3840	3832	3856	3818	3864	3958	3998
21	3869	3918	3941	3837	3830	3854	3815	3861	3955
22	3836	3866	3915	3938	3834	3827	3851	3812	3858
23	3907	3834	3863	3912	3935	3831	3824	3848	3809
24	3993	3904	3831	3861	3910	3932	3828	3821	3845
18-24	27317	27145	27087	27061	27054	27093	27147	27191	27119
P	3878	3856	3861	3833	3854	3918	3965	3920	3833
R1	1279	1302	1334	1354	1392	1445	1493	1506	1503
A1	33.0	33.8	34.6	35.3	36.1	36.9	37.7	38.4	39.2
R2	1306	1354	1410	1452	1512	1587	1655	1683	1689
A2	33.7	35.1	36.5	37.9	39.2	40.5	41.7	42.9	44.1

Año	1997	1998	1999	2000	2001	2002	2003
Edad							
18	3650	3480	3224	3001	2724	2480	2467
19	3764	3648	3477	3221	2999	2722	2478
20	3885	3761	3645	3475	3219	2997	2720
21	3995	3882	3758	3642	3473	3217	2995
22	3953	3993	3880	3756	3640	3470	3215
23	3855	3950	3990	3877	3753	3637	3468
24	3806	3852	3947	3987	3874	3750	3634
18-24	26908	26566	25921	24959	23682	22273	20977
P	3729	3581	3369	3153	2900	2649	2539
R1	1490	1458	1397	1332	1247	1159	1130
A1	40.0	40.7	41.5	42.2	43.0	43.8	44.5
R2	1684	1655	1592	1521	1427	1328	1296
A2	45.2	46.2	47.3	48.2	49.2	50.1	51.0

Ceuta y Melilla

Año	1979	1980	1981	1982	1983	1984	1985	1986	1987
Edad									
18	2338	2284	2390	2460	2462	2442	2351	2229	2157
19	2373	2295	2247	2376	2448	2443	2397	2319	2229
20	2287	2370	2293	2251	2362	2435	2423	2381	2318
21	2225	2289	2367	2292	2255	2348	2423	2416	2379
22	2056	2184	2269	2342	2291	2259	2334	2415	2414
23	1896	2014	2138	2242	2318	2290	2263	2327	2413
24	1702	1870	2006	2125	2216	2294	2288	2272	2325
18-24	14877	15306	15710	16088	16352	16511	16479	16359	16235
P	2332	2296	2346	2406	2432	2434	2375	2281	2208
R1	375	449	391	518	447	473	422	579	502
A1	16.1	19.6	16.7	21.5	18.4	19.4	17.8	25.4	22.7
R2	375	449	391	518	447	473	422	579	502
A2	16.1	19.6	16.7	21.5	18.4	19.4	17.8	25.4	22.7
Año	1988	1989	1990	1991	1992	1993	1994	1995	1996
Edad									
18	2115	2135	2105	2041	2084	2174	2150	2144	2138
19	2156	2113	2134	2105	2041	2083	2172	2148	2142
20	2227	2155	2112	2132	2103	2039	2082	2170	2147
21	2316	2225	2153	2111	2130	2101	2037	2080	2169
22	2377	2315	2224	2152	2110	2129	2100	2036	2079
23	2412	2376	2313	2222	2150	2108	2127	2098	2034
24	2412	2411	2374	2312	2220	2148	2106	2125	2097
18-24	16015	15730	15415	15075	14838	14782	14774	14801	14806
P	2153	2140	2116	2071	2080	2134	2139	2143	2143
R1	513	531	544	552	571	603	619	636	649
A1	23.8	24.8	25.7	26.7	27.5	28.3	28.9	29.7	30.3
R2	521	547	570	585	616	658	684	709	731
A2	24.2	25.6	26.9	28.2	29.6	30.8	32.0	33.1	34.1
Año	1997	1998	1999	2000	2001	2002	2003		
Edad									
18	2134	2134	2090	2030	1909	1825	1848		
19	2138	2132	2132	2088	2029	1907	1824		
20	2141	2136	2131	2131	2087	2028	1906		
21	2146	2139	2134	2129	2130	2086	2026		
22	2168	2144	2137	2133	2127	2128	2084		
23	2077	2167	2143	2136	2131	2126	2127		
24	2033	2075	2165	2141	2134	2129	2125		
18-24	14837	14927	14932	14788	14547	14229	13940		
P	2137	2134	2108	2062	1973	1886	1863		
R1	661	672	674	671	653	634	636		
A1	30.9	31.5	32.0	32.5	33.1	33.6	34.1		
R2	751	770	778	779	762	744	748		
A2	35.1	36.1	36.9	37.8	38.6	39.4	40.2		

TABLA 1 **POBLACION DE EDAD C.O.U.,**
PROPORCIONES DE APROBADOS
Y EFECTIVOS DE DIPLOMADOS C.O.U.:
EVOLUCION (1979-1986)
Y PROYECCIONES (1987-2003)
PROVINCIAS

PROVINCIA DE ALAVA

Año	1979	1980	1981	1982	1983	1984	1985	1986	1987
Edad									
18	4118	4245	4332	4454	4575	4611	4577	4602	4533
19	4049	4132	4245	4332	4458	4567	4600	4573	4599
20	4010	4063	4153	4252	4332	4461	4559	4589	4570
21	3964	4032	4085	4183	4259	4332	4465	4559	4586
22	3894	4015	4075	4129	4213	4267	4332	4466	4555
23	3885	3973	4064	4117	4173	4242	4274	4328	4463
24	3861	3971	4041	4101	4159	4216	4272	4282	4325
18-24	27781	28431	28995	29568	30169	30696	31079	31399	31631
P	4079	4183	4274	4384	4498	4563	4572	4591	4557
R1	918	953	1001	980	1182	1312	1388	1303	1409
A1	22.5	22.8	23.4	22.4	26.3	28.8	30.4	28.4	30.9
R2	918	953	1001	980	1182	1312	1388	1303	1409
A2	22.5	22.8	23.4	22.4	26.3	28.8	30.4	28.4	30.9

Año	1988	1989	1990	1991	1992	1993	1994	1995	1996
Edad									
18	4480	4652	4722	4710	4752	4798	4834	4636	4422
19	4531	4478	4649	4719	4707	4749	4795	4830	4633
20	4596	4528	4475	4646	4715	4703	4745	4792	4827
21	4567	4593	4524	4471	4643	4712	4700	4742	4788
22	4582	4563	4590	4521	4468	4639	4709	4697	4739
23	4552	4579	4560	4586	4518	4465	4636	4705	4693
24	4459	4548	4575	4556	4583	4515	4462	4633	4702
18-24	31767	31941	32095	32209	32386	32581	32881	33035	32804
P	4511	4595	4664	4686	4729	4771	4805	4705	4542
R1	1429	1489	1546	1588	1636	1684	1729	1725	1696
A1	31.7	32.4	33.1	33.9	34.6	35.3	36.0	36.7	37.3
R2	1457	1548	1633	1702	1777	1850	1919	1931	1912
A2	32.3	33.7	35.0	36.3	37.6	38.8	39.9	41.0	42.1

Año	1997	1998	1999	2000	2001	2002	2003
Edad							
18	4313	4054	3803	3541	3278	3027	2916
19	4419	4311	4052	3801	3539	3276	3025
20	4630	4416	4308	4049	3798	3537	3274
21	4824	4627	4413	4304	4046	3795	3534
22	4785	4820	4623	4410	4301	4043	3793
23	4735	4781	4817	4620	4406	4298	4040
24	4690	4731	4778	4813	4616	4403	4295
18-24	32396	31740	30794	29538	27984	26379	24877
P	4412	4197	3962	3716	3455	3200	3029
R1	1677	1623	1558	1485	1403	1320	1268
A1	38.0	38.7	39.3	40.0	40.6	41.3	41.9
R2	1902	1850	1783	1705	1615	1522	1464
A2	43.1	44.1	45.0	45.9	46.7	47.6	48.3

PROVINCIA DE ALBACETE

Año	1979	1980	1981	1982	1983	1984	1985	1986	1987
Edad									
18	6274	6167	6363	6746	6716	6514	6522	6356	6202
19	6070	6180	6099	6291	6674	6672	6468	6474	6352
20	5779	5934	6073	6017	6220	6602	6628	6466	6470
21	5579	5662	5829	5997	5935	6148	6530	6582	6461
22	4948	5439	5588	5769	5921	5853	6077	6499	6578
23	4532	4797	5310	5525	5707	5845	5771	6032	6494
24	4373	4393	4714	5247	5463	5647	5769	5730	6028
18-24	37555	38572	39976	41592	42636	43281	43765	44139	44585
P	6120	6105	6229	6507	6592	6529	6522	6414	6285
R1	727	881	1026	1029	1180	1187	873	1134	1131
A1	11.9	14.4	16.5	15.8	17.9	18.2	13.4	17.7	18.0
R2	727	881	1026	1029	1180	1187	873	1134	1131
A2	11.9	14.4	16.5	15.8	17.9	18.2	13.4	17.7	18.0

Año	1988	1989	1990	1991	1992	1993	1994	1995	1996
Edad									
18	6177	6103	6048	5946	5888	5978	6019	5765	5708
19	6198	6173	6099	6044	5942	5884	5974	6015	5761
20	6347	6194	6169	6095	6040	5938	5880	5970	6011
21	6465	6343	6190	6164	6090	6036	5934	5876	5966
22	6456	6460	6338	6185	6160	6086	6031	5929	5871
23	6573	6452	6456	6333	6180	6155	6081	6027	5925
24	6489	6568	6447	6451	6328	6176	6151	6077	6022
18-24	44705	44293	43747	43218	42628	42253	42070	41659	41264
P	6224	6149	6084	6002	5933	5958	5988	5853	5773
R1	1187	1235	1281	1320	1357	1411	1466	1476	1495
A1	19.1	20.1	21.1	22.0	22.9	23.7	24.5	25.2	25.9
R2	1202	1267	1332	1391	1449	1528	1608	1638	1679
A2	19.3	20.6	21.9	23.2	24.4	25.6	26.9	28.0	29.1

Año	1997	1998	1999	2000	2001	2002	2003
Edad							
18	5674	5114	4866	4848	4267	3916	4002
19	5704	5670	5110	4863	4845	4265	3914
20	5757	5700	5666	5107	4860	4842	4262
21	6007	5753	5696	5662	5104	4857	4838
22	5961	6002	5748	5692	5658	5100	4853
23	5867	5957	5998	5744	5688	5654	5096
24	5920	5863	5952	5993	5740	5684	5649
18-24	40890	40059	39036	37909	36162	34318	32614
P	5718	5354	5072	4946	4529	4168	4079
R1	1518	1453	1405	1396	1301	1217	1208
A1	26.5	27.1	27.7	28.2	28.7	29.2	29.6
R2	1723	1667	1626	1629	1528	1438	1435
A2	30.1	31.1	32.1	32.9	33.7	34.5	35.2

PROVINCIA DE ALICANTE

Año	1979	1980	1981	1982	1983	1984	1985	1986	1987
Edad									
18	18606	19287	19980	20806	20715	20665	20973	20853	20819
19	17953	18663	19355	19951	20802	20717	20598	20907	20840
20	17989	17980	18628	19331	19922	20797	20718	20584	20893
21	18037	18070	18140	18727	19307	19893	20793	20719	20569
22	17085	18118	18195	18344	18825	19283	19865	20772	20704
23	16223	17203	18242	18363	18548	18924	19259	19841	20757
24	15888	16339	17351	18395	18530	18753	19022	19243	19826

18-24	121781	125660	129891	133917	136649	139032	141228	142919	144408
-------	--------	--------	--------	--------	--------	--------	--------	--------	--------

P	18349	18913	19549	20290	20539	20627	20849	20829	20812
R1	2765	2640	3359	3516	3360	3690	3772	3443	3802
A1	15.1	14.0	17.2	17.3	16.4	17.9	18.1	16.5	18.3
R2	2765	2640	3359	3516	3360	3690	3772	3443	3802
A2	15.1	14.0	17.2	17.3	16.4	17.9	18.1	16.5	18.3

Año	1988	1989	1990	1991	1992	1993	1994	1995	1996
Edad									
18	20929	20952	21101	21453	21862	22038	22090	21868	21322
19	20806	20916	20939	21087	21439	21848	22024	22077	21854
20	20826	20792	20902	20925	21073	21425	21833	22009	22062
21	20878	20811	20777	20887	20910	21058	21410	21818	21993
22	20554	20862	20796	20761	20871	20895	21043	21394	21802
23	20689	20539	20847	20780	20746	20856	20879	21027	21378
24	20740	20672	20523	20831	20765	20730	20840	20863	21011

18-24	145422	145544	145885	146724	147666	148850	150119	151056	151422
-------	--------	--------	--------	--------	--------	--------	--------	--------	--------

P	20888	20918	21019	21271	21609	21853	21994	21928	21576
R1	4025	4230	4441	4680	4929	5151	5342	5473	5519
A1	19.3	20.2	21.1	22.0	22.8	23.6	24.3	25.0	25.6
R2	4075	4340	4622	4937	5273	5588	5872	6092	6216
A2	19.5	20.7	22.0	23.2	24.4	25.6	26.7	27.8	28.8

Año	1997	1998	1999	2000	2001	2002	2003
Edad							
18	20855	20063	18973	17894	16190	15060	15145
19	21309	20842	20050	18960	17883	16180	15051
20	21839	21294	20828	20037	18948	17871	16169
21	22046	21824	21279	20813	20023	18934	17858
22	21977	22030	21808	21263	20797	20008	18920
23	21786	21961	22013	21791	21247	20782	19993
24	21362	21769	21944	21996	21775	21231	20766

18-24	151174	149783	146895	142754	136863	130066	123902
-------	--------	--------	--------	--------	--------	--------	--------

P	21159	20514	19600	18599	17177	15924	15455
R1	5533	5475	5327	5141	4822	4532	4456
A1	26.1	26.7	27.2	27.6	28.1	28.5	28.8
R2	6303	6300	6188	6020	5687	5382	5321
A2	29.8	30.7	31.6	32.4	33.1	33.8	34.4

PROVINCIA DE ALMERIA

Año Edad	1979	1980	1981	1982	1983	1984	1985	1986	1987
18	7365	7188	7525	7952	8047	8157	8285	8135	8119
19	7261	7280	7188	7549	7965	8040	8147	8276	8130
20	6883	7117	7204	7198	7573	7977	8032	8141	8270
21	6879	6758	7057	7213	7207	7596	7990	8025	8135
22	6374	6749	6746	7111	7222	7217	7620	8003	8019
23	5797	6267	6712	6826	7165	7231	7227	7624	7997
24	5609	5657	6249	6766	6908	7219	7240	7226	7618

18-24	46168	47016	48681	50615	52087	53437	54541	55430	56288
-------	-------	-------	-------	-------	-------	-------	-------	-------	-------

P	7253	7167	7377	7723	7911	8066	8204	8159	8139
R1	1157	1122	1326	1317	1328	1562	1408	1812	1687
A1	16.0	15.7	18.0	17.1	16.8	19.4	17.2	22.2	20.7
R2	1157	1122	1326	1317	1328	1562	1408	1812	1687
A2	16.0	15.7	18.0	17.1	16.8	19.4	17.2	22.2	20.7

Año Edad	1988	1989	1990	1991	1992	1993	1994	1995	1996
18	8059	7987	8058	8103	8194	8369	8483	8345	8186
19	8114	8054	7982	8053	8098	8189	8364	8477	8340
20	8125	8108	8049	7977	8048	8093	8183	8358	8472
21	8264	8119	8103	8043	7971	8042	8087	8177	8352
22	8129	8258	8113	8097	8037	7965	8036	8081	8171
23	8013	8123	8252	8107	8090	8031	7959	8030	8075
24	7991	8007	8117	8246	8101	8084	8025	7953	8024

18-24	56695	56656	56674	56626	56539	56773	57137	57421	57620
-------	-------	-------	-------	-------	-------	-------	-------	-------	-------

P	8096	8026	8044	8075	8140	8274	8393	8363	8265
R1	1764	1831	1912	1993	2080	2181	2277	2329	2358
A1	21.8	22.8	23.8	24.7	25.6	26.4	27.1	27.8	28.5
R2	1789	1883	1996	2110	2232	2372	2508	2595	2656
A2	22.1	23.5	24.8	26.1	27.4	28.7	29.9	31.0	32.1

Año Edad	1997	1998	1999	2000	2001	2002	2003
18	8185	8020	7663	7389	6927	6578	6666
19	8181	8180	8016	7659	7385	6923	6574
20	8334	8176	8174	8010	7653	7380	6918
21	8465	8328	8170	8168	8004	7648	7375
22	8346	8459	8322	8164	8162	7998	7642
23	8165	8340	8453	8316	8158	8156	7992
24	8069	8159	8333	8446	8309	8152	8150

18-24	57745	57662	57131	56152	54598	52835	51317
-------	-------	-------	-------	-------	-------	-------	-------

P	8223	8099	7838	7579	7195	6828	6730
R1	2399	2412	2379	2342	2260	2178	2179
A1	29.2	29.8	30.4	30.9	31.4	31.9	32.4
R2	2728	2766	2749	2723	2643	2561	2571
A2	33.2	34.2	35.1	35.9	36.7	37.5	38.2

PROVINCIA DE AVILA

Año	1979	1980	1981	1982	1983	1984	1985	1986	1987
Edad									
18	3331	3137	3253	3283	3116	3032	3019	2837	2763
19	3300	3264	3098	3212	3221	3092	3018	3000	2835
20	3148	3196	3209	3072	3170	3159	3067	3020	2998
21	3146	3026	3094	3156	3045	3129	3097	3038	3018
22	2968	3035	2969	3057	3103	3019	3088	3062	3036
23	2828	2845	2947	2934	3020	3051	2993	3080	3059
24	2609	2665	2751	2888	2900	2982	2998	2972	3078

18-24	21330	21168	21321	21602	21575	21464	21280	21009	20787
--------------	--------------	--------------	--------------	--------------	--------------	--------------	--------------	--------------	--------------

P	3290	3163	3200	3235	3140	3067	3030	2910	2825
R1	465	372	500	584	602	578	573	588	618
A1	14.1	11.8	15.6	18.1	19.2	18.8	18.9	20.2	21.9
R2	465	372	500	584	602	578	573	588	618
A2	14.1	11.8	15.6	18.1	19.2	18.8	18.9	20.2	21.9

Año	1988	1989	1990	1991	1992	1993	1994	1995	1996
Edad									
18	2753	2641	2536	2435	2401	2475	2500	2469	2449
19	2762	2751	2639	2534	2433	2400	2474	2499	2467
20	2833	2760	2749	2637	2533	2431	2398	2472	2497
21	2996	2831	2758	2747	2635	2531	2430	2396	2470
22	3016	2994	2829	2756	2745	2634	2529	2428	2395
23	3033	3013	2992	2827	2754	2743	2632	2527	2426
24	3057	3031	3011	2989	2825	2752	2741	2630	2525

18-24	20450	20021	19514	18925	18326	17966	17704	17421	17229
--------------	--------------	--------------	--------------	--------------	--------------	--------------	--------------	--------------	--------------

P	2784	2694	2600	2504	2441	2458	2478	2470	2460
R1	643	653	659	661	669	697	726	745	763
A1	23.1	24.2	25.3	26.4	27.4	28.4	29.3	30.2	31.0
R2	652	672	688	700	718	758	797	827	855
A2	23.4	24.9	26.5	28.0	29.4	30.8	32.2	33.5	34.8

Año	1997	1998	1999	2000	2001	2002	2003
Edad							
18	2358	2176	2049	1978	1758	1754	1815
19	2447	2356	2174	2048	1977	1757	1753
20	2466	2446	2355	2173	2047	1976	1756
21	2495	2464	2444	2353	2171	2045	1974
22	2468	2493	2462	2442	2352	2170	2044
23	2393	2466	2491	2460	2440	2350	2168
24	2424	2391	2464	2489	2458	2438	2348

18-24	17051	16792	16439	15943	15203	14490	13858
--------------	--------------	--------------	--------------	--------------	--------------	--------------	--------------

P	2401	2269	2142	2045	1872	1802	1808
R1	764	739	714	696	650	638	652
A1	31.8	32.6	33.3	34.0	34.7	35.4	36.1
R2	863	842	818	802	752	741	759
A2	35.9	37.1	38.2	39.2	40.2	41.1	42.0

PROVINCIA DE BADAJOZ

Año	1979	1980	1981	1982	1983	1984	1985	1986	1987
Edad									
18	12080	12105	12569	12822	12549	12245	12373	12132	11724
19	11779	11901	11982	12500	12765	12484	12115	12275	12125
20	11277	11533	11783	11920	12431	12708	12419	12075	12267
21	10804	10970	11332	11709	11858	12362	12652	12386	12066
22	9723	10464	10782	11249	11636	11797	12293	12619	12377
23	8910	9352	10222	10693	11167	11562	11735	12247	12609
24	8465	8526	9138	10137	10604	11084	11488	11710	12238
18-24	73038	74851	77808	81030	83010	84242	85075	85444	85406
P	11825	11907	12254	12566	12530	12357	12343	12182	11900
R1	1453	1663	1994	1951	2197	2172	2459	2170	2420
A1	12.3	14.0	16.3	15.5	17.5	17.6	19.9	17.8	20.3
R2	1453	1663	1994	1951	2197	2172	2459	2170	2420
A2	12.3	14.0	16.3	15.5	17.5	17.6	19.9	17.8	20.3
Año	1988	1989	1990	1991	1992	1993	1994	1995	1996
Edad									
18	11412	11104	11020	10851	10642	10874	10798	10317	10282
19	11717	11405	11097	11013	10845	10636	10868	10791	10310
20	12117	11709	11397	11090	11006	10837	10628	10860	10784
21	12258	12108	11700	11389	11082	10998	10829	10621	10852
22	12057	12249	12099	11692	11380	11074	10990	10821	10613
23	12368	12048	12239	12090	11683	11372	11065	10981	10813
24	12600	12359	12039	12230	12081	11674	11363	11057	10973
18-24	84529	82982	81591	80355	78719	77465	76541	75448	74627
P	11624	11319	11134	10958	10763	10827	10801	10506	10388
R1	2503	2565	2643	2713	2770	2888	2977	2984	3033
A1	21.5	22.7	23.7	24.8	25.7	26.7	27.6	28.4	29.2
R2	2538	2637	2756	2868	2967	3132	3267	3311	3401
A2	21.8	23.3	24.8	26.2	27.6	28.9	30.2	31.5	32.7
Año	1997	1998	1999	2000	2001	2002	2003		
Edad									
18	10471	10284	9868	9525	9117	8846	8646		
19	10275	10464	10278	9862	9519	9111	8840		
20	10303	10268	10457	10271	9855	9512	9104		
21	10776	10295	10261	10450	10263	9848	9506		
22	10844	10768	10288	10253	10442	10256	9841		
23	10605	10836	10760	10280	10246	10434	10248		
24	10805	10597	10828	10752	10272	10238	10426		
18-24	74079	73512	72740	71393	69714	68245	66611		
P	10436	10325	10055	9755	9380	9058	8809		
R1	3127	3168	3154	3125	3064	3015	2984		
A1	30.0	30.7	31.4	32.0	32.7	33.3	33.9		
R2	3538	3614	3624	3612	3561	3517	3494		
A2	33.9	35.0	36.0	37.0	38.0	38.8	39.7		

PROVINCIA DE BALEARES

Año	1979	1980	1981	1982	1983	1984	1985	1986	1987
Edad									
18	9236	9293	9628	10313	10713	10759	10801	10745	10711
19	9043	9291	9490	9834	10467	10760	10753	10799	10738
20	9096	9070	9351	9692	10041	10622	10807	10742	10792
21	9134	9259	9287	9600	9893	10247	10777	10858	10734
22	8904	9350	9500	9583	9850	10095	10453	10873	10850
23	8854	9089	9551	9726	9879	10099	10296	10555	10865
24	8997	9078	9248	9725	9952	10175	10349	10387	10547
18-24	63264	64430	66055	68473	70795	72757	74236	74959	75237

P	9170	9268	9541	10083	10522	10704	10790	10768	10728
R1	1530	1774	2103	1989	1819	1936	2046	2327	2170
A1	16.7	19.1	22.0	19.7	17.3	18.1	19.0	21.6	20.2
R2	1530	1774	2103	1989	1819	1936	2046	2327	2170
A2	16.7	19.1	22.0	19.7	17.3	18.1	19.0	21.6	20.2

Año	1988	1989	1990	1991	1992	1993	1994	1995	1996
Edad									
18	10733	11038	11367	11345	11313	11246	10967	10629	10314
19	10705	10727	11031	11360	11338	11306	11239	10961	10623
20	10731	10697	10719	11024	11352	11330	11298	11232	10953
21	10784	10723	10690	10712	11016	11344	11322	11290	11224
22	10726	10776	10715	10682	10704	11008	11335	11314	11282
23	10842	10719	10768	10707	10674	10696	11000	11327	11305
24	10856	10833	10710	10760	10699	10666	10688	10991	11318
18-24	75377	75513	76000	76590	77096	77596	77849	77744	77019

P	10732	10907	11170	11264	11299	11277	11093	10822	10526
R1	2264	2392	2538	2643	2729	2794	2814	2804	2779
A1	21.1	21.9	22.7	23.5	24.2	24.8	25.4	25.9	26.4
R2	2297	2462	2650	2800	2933	3048	3112	3141	3150
A2	21.4	22.6	23.7	24.9	26.0	27.0	28.1	29.0	29,9

Año	1997	1998	1999	2000	2001	2002	2003
Edad							
18	10110	9962	9505	8916	7415	6648	7429
19	10308	10103	9955	9499	8911	7411	6644
20	10615	10301	10097	9949	9493	8905	7406
21	10946	10608	10294	10089	9941	9486	8899
22	11215	10938	10600	10286	10082	9934	9479
23	11273	11207	10929	10592	10279	10075	9927
24	11297	11265	11198	10921	10584	10271	10067
18-24	75764	74384	72578	70252	66705	62730	59851

P	10277	10083	9734	9252	8178	7287	7372
R1	2760	2750	2690	2590	2314	2083	2127
A1	26.9	27.3	27.6	28.0	28.3	28.6	28.9
R2	3163	3183	3144	3049	2745	2487	2554
A2	30.8	31.6	32.3	33.0	33.6	34.1	34.6

PROVINCIA DE BARCELONA

Año	1979	1980	1981	1982	1983	1984	1985	1986	1987
Edad									
18	68754	70307	72518	75488	76267	76147	77578	76057	74526
19	67929	68667	70263	72306	75125	75989	75765	77183	76010
20	68765	67744	68449	70088	72094	74762	75711	75727	77130
21	69437	68782	67832	68504	69912	71881	74399	75417	75672
22	67802	69737	68972	68092	68557	69736	71669	74275	75362
23	66027	68210	69918	69042	68352	68612	69561	71526	74220
24	65273	66276	68293	69773	69113	68612	68666	69474	71471

18-24	473987	479723	486245	493293	499420	505739	513349	519659	524391
-------	--------	--------	--------	--------	--------	--------	--------	--------	--------

P	68631	69555	71209	73641	75062	75622	76718	76235	75229
R1	14399	15281	18586	18329	18330	20047	21742	19280	21200
A1	21.0	22.0	26.1	24.9	24.4	26.5	28.3	25.3	28.2
R2	14399	15281	18586	18329	18330	20047	21742	19280	21200
A2	21.0	22.0	26.1	24.9	24.4	26.5	28.3	25.3	28.2

Año	1988	1989	1990	1991	1992	1993	1994	1995	1996
Edad									
18	75865	77349	78672	79544	80570	81453	79470	75908	72601
19	74480	75817	77301	78623	79494	80520	81402	79420	75860
20	75958	74430	75766	77248	78570	79440	80465	81347	79367
21	77075	75904	74376	75712	77193	78513	79383	80408	81288
22	75617	77018	75848	74321	75656	77136	78456	79325	80348
23	75306	75561	76961	75792	74266	75599	77078	78397	79266
24	74163	75248	75503	76903	75734	74209	75542	77020	78338

18-24	528464	531327	534427	538143	541483	546870	551796	551825	547068
-------	--------	--------	--------	--------	--------	--------	--------	--------	--------

P	75667	76593	77715	78790	79848	80800	80012	77641	74760
R1	21883	22695	23563	24409	25240	26026	26236	25886	25329
A1	28.9	29.6	30.3	31.0	31.6	32.2	32.8	33.3	33.9
R2	22291	23529	24838	26119	27396	28603	29164	29061	28678
A2	29.5	30.7	32.0	33.2	34.3	35.4	36.4	37.4	38.4

Año	1997	1998	1999	2000	2001	2002	2003
Edad							
18	68372	63755	59249	55330	51554	48143	46283
19	72556	68329	63715	59213	55296	51522	48114
20	75809	72506	68282	63672	59172	55258	51487
21	79309	75754	72454	68234	63626	59130	55218
22	81229	79251	75698	72401	68183	63579	59087
23	80289	81168	79192	75642	72347	68133	63532
24	79205	80227	81106	79132	75585	72292	68080

18-24	536769	520990	499696	473624	445763	418057	391801
-------	--------	--------	--------	--------	--------	--------	--------

P	70998	66690	62289	58142	54191	50555	47977
R1	24416	23261	22025	20832	19666	18569	17828
A1	34.4	34.9	35.4	35.8	36.3	36.7	37.2
R2	27860	26716	25433	24164	22890	21683	20875
A2	39.2	40.1	40.8	41.6	42.2	42.9	43.5

PROVINCIA DE BURGOS

Año	1979	1980	1981	1982	1983	1984	1985	1986	1987
Edad									
18	6469	6251	6358	6456	6258	5991	5841	5744	5641
19	6687	6453	6216	6265	6322	6153	5882	5775	5740
20	6581	6677	6420	6163	6172	6188	6047	5836	5771
21	6351	6562	6591	6309	6110	6079	6054	5985	5832
22	5992	6269	6470	6432	6199	6058	5986	5978	5980
23	5680	5863	6124	6313	6274	6089	6005	5964	5974
24	5355	5567	5753	5998	6157	6115	5978	5969	5959
18-24	43115	43642	43932	43936	43492	42673	41793	41251	40897
P	6521	6367	6352	6371	6252	6056	5889	5781	5693
R1	1382	1480	1472	1644	1599	1702	1758	1692	1785
A1	21.2	23.2	23.2	25.8	25.6	28.1	29.9	29.3	31.4
R2	1382	1480	1472	1644	1599	1702	1758	1692	1785
A2	21.2	23.2	23.2	25.8	25.6	28.1	29.9	29.3	31.4

Año	1988	1989	1990	1991	1992	1993	1994	1995	1996
Edad									
18	5500	5423	5444	5353	5316	5515	5514	5175	4964
19	5638	5496	5419	5440	5349	5313	5512	5510	5171
20	5736	5634	5493	5416	5437	5346	5309	5508	5506
21	5767	5732	5630	5489	5412	5433	5342	5305	5504
22	5827	5763	5728	5626	5485	5408	5429	5338	5302
23	5976	5823	5758	5724	5622	5481	5404	5425	5334
24	5969	5971	5819	5754	5719	5617	5476	5400	5421
18-24	40413	39842	39291	38802	38340	38113	37986	37661	37202
P	5578	5487	5459	5391	5344	5446	5479	5296	5111
R1	1791	1803	1834	1851	1873	1948	1999	1969	1936
A1	32.1	32.9	33.6	34.3	35.0	35.8	36.5	37.2	37.9
R2	1827	1874	1938	1984	2035	2140	2217	2203	2181
A2	32.8	34.2	35.5	36.8	38.1	39.3	40.5	41.6	42.7

Año	1997	1998	1999	2000	2001	2002	2003
Edad							
18	4740	4442	4241	4023	3657	3304	3276
19	4961	4737	4439	4238	4020	3654	3302
20	5168	4957	4734	4436	4235	4017	3652
21	5502	5164	4954	4730	4433	4232	4014
22	5500	5498	5160	4950	4727	4430	4229
23	5298	5496	5494	5156	4946	4723	4426
24	5330	5294	5492	5490	5153	4943	4720
18-24	36499	35588	34514	33023	31171	29303	27619
P	4898	4622	4396	4173	3863	3534	3382
R1	1889	1814	1754	1693	1593	1481	1439
A1	38.6	39.2	39.9	40.6	41.2	41.9	42.5
R2	2140	2065	2005	1942	1831	1705	1659
A2	43.7	44.7	45.6	46.5	47.4	48.2	49.1

PROVINCIA DE CACERES

Año	1979	1980	1981	1982	1983	1984	1985	1986	1987
Edad									
18	8262	8200	8490	8444	8079	7694	7630	7516	7182
19	8129	8139	8054	8289	8256	7954	7610	7584	7511
20	7862	7947	8000	7891	8088	8069	7830	7568	7579
21	7453	7655	7742	7838	7728	7887	7881	7742	7562
22	6589	7177	7513	7601	7676	7566	7686	7776	7736
23	6197	6222	6888	7360	7460	7514	7403	7585	7770
24	5974	5832	6027	6770	7206	7319	7352	7336	7579

18-24	50466	51172	52714	54193	54493	54003	53392	53107	52919
-------	-------	-------	-------	-------	-------	-------	-------	-------	-------

P	8124	8116	8279	8303	8092	7808	7667	7556	7330
R1	1445	1274	1415	1240	1440	1617	1620	1351	1473
A1	17.8	15.7	17.1	14.9	17.8	20.7	21.1	17.9	20.1
R2	1445	1274	1415	1240	1440	1617	1620	1351	1473
A2	17.8	15.7	17.1	14.9	17.8	20.7	21.1	17.9	20.1

Año	1988	1989	1990	1991	1992	1993	1994	1995	1996
Edad									
18	6837	6568	6408	6246	6235	6201	6191	5912	5888
19	7178	6833	6564	6404	6242	6231	6197	6187	5908
20	7506	7173	6828	6559	6400	6237	6226	6192	6183
21	7573	7501	7168	6823	6554	6395	6233	6222	6188
22	7557	7568	7496	7163	6819	6550	6391	6228	6217
23	7731	7551	7562	7490	7157	6814	6545	6386	6224
24	7764	7725	7545	7556	7484	7152	6808	6540	6381

18-24	52146	50919	49571	48241	46891	45580	44591	43667	42989
-------	-------	-------	-------	-------	-------	-------	-------	-------	-------

P	7044	6768	6550	6363	6281	6228	6200	6029	5948
R1	1487	1494	1505	1517	1548	1583	1619	1615	1630
A1	21.1	22.1	23.0	23.8	24.6	25.4	26.1	26.8	27.4
R2	1507	1536	1570	1605	1661	1721	1784	1801	1839
A2	21.4	22.7	24.0	25.2	26.4	27.6	28.8	29.9	30.9

Año	1997	1998	1999	2000	2001	2002	2003
Edad							
18	6067	5823	5587	5502	5275	4902	4841
19	5885	6063	5819	5583	5498	5272	4899
20	5904	5881	6059	5815	5579	5495	5268
21	6178	5900	5877	6055	5811	5576	5491
22	6183	6174	5896	5872	6051	5807	5572
23	6213	6179	6169	5891	5868	6046	5803
24	6219	6208	6174	6164	5887	5864	6042

18-24	42649	42228	41581	40882	39969	38962	37916
-------	-------	-------	-------	-------	-------	-------	-------

P	6019	5891	5712	5599	5402	5103	4952
R1	1685	1681	1659	1652	1618	1550	1524
A1	28.0	28.5	29.0	29.5	30.0	30.4	30.8
R2	1919	1933	1923	1931	1903	1832	1810
A2	31.9	32.8	33.7	34.5	35.2	35.9	36.6

PROVINCIA DE CADIZ

Año	1979	1980	1981	1982	1983	1984	1985	1986	1987
Edad									
18	18152	18512	19002	19889	20486	20644	21111	21160	20913
19	17791	17934	18419	18965	19839	20460	20529	20976	21147
20	17684	17597	17708	18318	18928	19789	20435	20536	20962
21	17161	17562	17520	17598	18217	18892	19740	20389	20521
22	15927	16961	17433	17435	17488	18116	18855	19722	20374
23	14980	15640	16809	17352	17351	17378	18015	18822	19707
24	14327	14653	15495	16798	17271	17266	17268	17934	18807

18-24	116022	118859	122386	126355	129580	132545	135953	139539	142431
-------	--------	--------	--------	--------	--------	--------	--------	--------	--------

P	17941	18210	18617	19330	19994	20371	20797	20993	20941
R1	1921	2509	2874	2988	3287	3306	3244	4765	4389
A1	10.7	13.8	15.4	15.5	16.4	16.2	15.6	22.7	21.0
R2	1921	2509	2874	2988	3287	3306	3244	4765	4389
A2	10.7	13.8	15.4	15.5	16.4	16.2	15.6	22.7	21.0

Año	1988	1989	1990	1991	1992	1993	1994	1995	1996
Edad									
18	20904	20911	20876	20813	20981	21403	21550	21189	20781
19	20900	20891	20898	20863	20800	20968	21390	21537	21176
20	21133	20886	20877	20883	20848	20786	20954	21376	21522
21	20947	21118	20871	20862	20868	20833	20771	20939	21360
22	20506	20931	21102	20856	20846	20853	20818	20756	20924
23	20359	20491	20916	21086	20840	20831	20838	20803	20740
24	19692	20343	20475	20900	21070	20824	20815	20822	20787

18-24	144441	145571	146015	146263	146253	146498	147136	147422	147290
-------	--------	--------	--------	--------	--------	--------	--------	--------	--------

P	20932	20923	20883	20838	20919	21196	21390	21268	20996
R1	4657	4913	5150	5372	5619	5912	6175	6342	6450
A1	22.2	23.5	24.7	25.8	26.9	27.9	28.9	29.8	30.7
R2	4724	5053	5371	5678	6016	6408	6770	7025	7212
A2	22.6	24.2	25.7	27.2	28.8	30.2	31.7	33.0	34.3

Año	1997	1998	1999	2000	2001	2002	2003
Edad							
18	20403	19707	18737	17883	16712	15648	15226
19	20768	20391	19695	18726	17872	16702	15638
20	21161	20754	20377	19682	18713	17860	16690
21	21507	21146	20739	20362	19667	18699	17847
22	21344	21491	21131	20724	20347	19653	18686
23	20908	21328	21475	21115	20709	20332	19638
24	20725	20892	21312	21459	21099	20693	20316

18-24	146816	145709	143466	139951	135119	129587	124041
-------	--------	--------	--------	--------	--------	--------	--------

P	20657	20091	19290	18466	17427	16368	15688
R1	6526	6516	6412	6280	6059	5811	5681
A1	31.6	32.4	33.2	34.0	34.8	35.5	36.2
R2	7358	7400	7326	7217	6992	6729	6598
A2	35.6	36.8	38.0	39.1	40.1	41.1	42.1

PROVINCIA DE CASTELLON

Año	1979	1980	1981	1982	1983	1984	1985	1986	1987
Edad									
18	6362	6413	6743	6971	6963	7002	7067	6944	6646
19	6256	6308	6429	6737	6926	6915	6967	7055	6940
20	6254	6225	6260	6451	6730	6880	6867	6939	7050
21	6224	6279	6292	6311	6473	6724	6835	6842	6934
22	5764	6188	6302	6357	6363	6495	6718	6810	6837
23	5687	5760	6149	6322	6421	6414	6517	6732	6805
24	5688	5755	5817	6172	6342	6486	6465	6520	6727

18-24	42235	42928	43992	45321	46218	46916	47436	47842	47939
--------------	--------------	--------------	--------------	--------------	--------------	--------------	--------------	--------------	--------------

P	6316	6360	6586	6811	6891	6947	7005	6961	6778
R1	1027	1169	1233	1344	1274	1572	1409	1359	1456
A1	16.3	18.4	18.7	19.7	18.5	22.6	20.1	19.5	21.5
R2	1027	1169	1233	1344	1274	1572	1409	1359	1456
A2	16.3	18.4	18.7	19.7	18.5	22.6	20.1	19.5	21.5

Año	1988	1989	1990	1991	1992	1993	1994	1995	1996
Edad									
18	6596	6729	6821	6804	6862	7037	7094	7027	6900
19	6642	6592	6725	6817	6800	6858	7033	7090	7023
20	6935	6637	6587	6720	6812	6795	6853	7028	7085
21	7045	6931	6633	6583	6715	6807	6790	6849	7023
22	6929	7040	6925	6628	6578	6710	6802	6785	6843
23	6832	6924	7035	6920	6623	6573	6705	6797	6780
24	6800	6827	6919	7030	6915	6617	6568	6700	6792

18-24	47779	47680	47645	47502	47305	47397	47845	48276	48446
--------------	--------------	--------------	--------------	--------------	--------------	--------------	--------------	--------------	--------------

P	6679	6706	6761	6781	6831	6953	7031	7027	6958
R1	1499	1567	1638	1698	1763	1845	1912	1956	1977
A1	22.4	23.4	24.2	25.0	25.8	26.5	27.2	27.8	28.4
R2	1521	1613	1712	1801	1897	2012	2113	2186	2234
A2	22.8	24.1	25.3	26.6	27.8	28.9	30.1	31.1	32.1

Año	1997	1998	1999	2000	2001	2002	2003
Edad							
18	6763	6485	5982	5540	4917	4460	4502
19	6895	6758	6480	5978	5536	4914	4458
20	7018	6891	6754	6476	5974	5533	4911
21	7080	7013	6886	6749	6471	5970	5529
22	7017	7074	7008	6881	6744	6467	5966
23	6838	7012	7069	7003	6876	6739	6462
24	6775	6833	7007	7064	6998	6871	6734

18-24	48386	48066	47186	45691	43516	40954	38562
--------------	--------------	--------------	--------------	--------------	--------------	--------------	--------------

P	6846	6633	6250	5836	5295	4798	4620
R1	1983	1955	1872	1774	1632	1498	1460
A1	29.0	29.5	30.0	30.4	30.8	31.2	31.6
R2	2263	2251	2173	2073	1918	1770	1733
A2	33.1	33.9	34.8	35.5	36.2	36.9	37.5

PROVINCIA DE CIUDAD REAL

Año	1979	1980	1981	1982	1983	1984	1985	1986	1987
Edad									
18	9102	8736	8957	9533	9472	9302	8973	8327	8157
19	8933	8897	8647	8951	9527	9467	9297	8968	8322
20	8505	8678	8776	8641	8944	9520	9461	9291	8962
21	8041	8271	8538	8769	8634	8938	9514	9455	9284
22	7326	7805	8171	8532	8763	8628	8932	9508	9448
23	6586	7014	7664	8165	8526	8756	8622	8926	9501
24	6017	6259	6837	7659	8158	8519	8750	8616	8919
18-24	54510	55660	57590	60250	62024	63130	63549	63091	62593
P	8915	8729	8834	9248	9362	9332	9142	8666	8371
R1	1244	1273	1354	1461	1411	1600	1441	1346	1386
A1	14.0	14.6	15.3	15.8	15.1	17.1	15.8	15.5	16.6
R2	1244	1273	1354	1461	1411	1600	1441	1346	1386
A2	14.0	14.6	15.3	15.8	15.1	17.1	15.8	15.5	16.6

Año	1988	1989	1990	1991	1992	1993	1994	1995	1996
Edad									
18	8105	7890	7899	7803	7546	7445	7352	7162	7040
19	8152	8100	7885	7894	7798	7541	7441	7348	7158
20	8316	8147	8094	7879	7889	7793	7536	7436	7343
21	8956	8310	8141	8089	7874	7883	7787	7530	7430
22	9278	8949	8304	8135	8083	7868	7877	7782	7525
23	9441	9271	8942	8298	8129	8077	7862	7872	7776
24	9493	9434	9264	8935	8291	8123	8071	7856	7866
18-24	61741	60101	58529	57033	55610	54730	53926	52986	52138
P	8209	8000	7936	7856	7666	7539	7428	7264	7131
R1	1439	1478	1536	1588	1611	1640	1669	1680	1693
A1	17.5	18.5	19.4	20.2	21.0	21.8	22.5	23.1	23.7
R2	1456	1514	1594	1669	1717	1774	1830	1866	1905
A2	17.7	18.9	20.1	21.2	22.4	23.5	24.6	25.7	26.7

Año	1997	1998	1999	2000	2001	2002	2003
Edad							
18	7029	7039	6859	6633	6532	6429	6323
19	7036	7025	7035	6855	6629	6528	6425
20	7153	7031	7020	7030	6850	6624	6523
21	7338	7148	7026	7015	7025	6846	6620
22	7425	7332	7142	7021	7010	7020	6841
23	7519	7419	7327	7137	7015	7004	7015
24	7770	7514	7414	7321	7132	7010	6999
18-24	51270	50508	49823	49012	48193	47461	46746
P	7070	7045	6930	6756	6628	6507	6392
R1	1718	1749	1753	1739	1733	1725	1716
A1	24.3	24.8	25.3	25.7	26.1	26.5	26.8
R2	1956	2013	2040	2042	2052	2059	2061
A2	27.7	28.6	29.4	30.2	31.0	31.6	32.2

PROVINCIA DE CORDOBA

Año	1979	1980	1981	1982	1983	1984	1985	1986	1987
Edad									
18	13693	13633	13821	14503	14633	14338	14350	14007	13407
19	13139	13382	13505	13759	14459	14547	14228	14296	13998
20	12840	12761	13066	13372	13697	14415	14461	14162	14286
21	12404	12511	12585	12951	13240	13636	14371	14431	14152
22	11533	12079	12272	12497	12836	13107	13574	14347	14420
23	10497	11218	11899	12176	12409	12722	12975	13526	14336
24	9872	10139	10994	11809	12081	12321	12607	12880	13515
18-24	83978	85723	88142	91067	93355	95086	96566	97649	98114

P	13374	13395	13571	14091	14384	14336	14336	14126	13694
R1	2320	2467	2686	2765	2755	2823	2919	2959	2910
A1	17.3	18.4	19.8	19.6	19.2	19.7	20.4	20.9	21.3
R2	2320	2467	2686	2765	2755	2823	2919	2959	2910
A2	17.3	18.4	19.8	19.6	19.2	19.7	20.4	20.9	21.3

Año	1988	1989	1990	1991	1992	1993	1994	1995	1996
Edad									
18	13158	12918	12729	12484	12488	12838	12915	12646	12429
19	13398	13149	12910	12721	12477	12481	12830	12907	12638
20	13989	13389	13140	12901	12712	12468	12472	12821	12899
21	14276	13979	13380	13131	12891	12703	12459	12463	12812
22	14142	14266	13968	13370	13121	12882	12694	12450	12454
23	14409	14131	14255	13958	13360	13111	12872	12685	12441
24	14325	14398	14121	14245	13948	13350	13101	12862	12675
18-24	97697	96230	94503	92810	90997	89833	89343	88834	88348

P	13391	13108	12867	12635	12543	12709	12814	12709	12557
R1	2969	3021	3074	3117	3187	3316	3425	3472	3500
A1	22.2	23.0	23.9	24.7	25.4	26.1	26.7	27.3	27.9
R2	3013	3112	3213	3307	3429	3618	3785	3885	3959
A2	22.5	23.7	25.0	26.2	27.3	28.5	29.5	30.6	31.5

Año	1997	1998	1999	2000	2001	2002	2003
Edad							
18	12259	11924	11496	11126	10502	10032	10262
19	12421	12252	11916	11489	11119	10496	10026
20	12630	12413	12243	11908	11481	11111	10489
21	12889	12620	12404	12234	11900	11473	11103
22	12802	12880	12611	12395	12226	11891	11465
23	12445	12793	12870	12602	12386	12217	11882
24	12431	12435	12783	12861	12592	12376	12207
18-24	87877	87317	86323	84615	82206	79596	77434

P	12387	12108	11744	11381	10859	10368	10302
R1	3515	3493	3440	3380	3266	3156	3171
A1	28.4	28.8	29.3	29.7	30.1	30.4	30.8
R2	4018	4030	4001	3959	3852	3741	3777
A2	32.4	33.3	34.1	34.8	35.5	36.1	36.7

PROVINCIA DE LA CORUÑA

Año	1979	1980	1981	1982	1983	1984	1985	1986	1987
Edad									
18	17124	16882	16741	16818	16827	17148	17462	17395	17355
19	17257	17156	16843	16641	16704	16701	17002	17360	17384
20	17056	17323	17045	16660	16542	16592	16576	16946	17348
21	16443	16963	17318	16861	16477	16442	16479	16494	16934
22	16159	16240	16681	17123	16678	16295	16342	16435	16482
23	15645	15973	16156	16516	16928	16495	16112	16274	16423
24	15214	15391	15811	16095	16353	16733	16312	15986	16261
18-24	114898	115928	116595	116714	116509	116406	116285	116890	118187

P	17092	16997	16845	16767	16743	16933	17187	17268	17327
R1	3080	3325	3627	3778	4055	4072	3405	4623	4489
A1	18.0	19.6	21.5	22.5	24.2	24.0	19.8	26.8	25.9
R2	3080	3325	3627	3778	4055	4072	3405	4623	4489
A2	18.0	19.6	21.5	22.5	24.2	24.0	19.8	26.8	25.9

Año	1988	1989	1990	1991	1992	1993	1994	1995	1996
Edad									
18	17340	17602	18257	18244	18039	18567	18599	17958	17793
19	17344	17330	17591	18246	18232	18028	18555	18587	17946
20	17373	17333	17318	17579	18233	18219	18015	18542	18575
21	17336	17360	17320	17305	17566	18220	18207	18003	18529
22	16921	17323	17347	17307	17293	17554	18207	18193	17989
23	16470	16909	17310	17335	17295	17280	17540	18193	18180
24	16410	16457	16896	17297	17321	17281	17267	17527	18179
18-24	119194	120314	122039	123313	123979	125149	126390	127003	127191

P	17346	17494	17934	18101	18065	18382	18499	18166	17970
R1	4654	4849	5124	5316	5445	5675	5840	5855	5907
A1	26.8	27.7	28.6	29.4	30.1	30.9	31.6	32.2	32.9
R2	4735	5016	5384	5671	5887	6213	6467	6552	6669
A2	27.3	28.7	30.0	31.3	32.6	33.8	35.0	36.1	37.1

Año	1997	1998	1999	2000	2001	2002	2003
Edad							
18	17276	16018	14823	13861	12407	11160	10730
19	17782	17266	16008	14813	13852	12399	11154
20	17934	17770	17254	15997	14803	13843	12390
21	18561	17922	17757	17242	15986	14793	13833
22	18515	18547	17908	17744	17229	15974	14782
23	17976	18502	18534	17895	17731	17216	15962
24	18166	17963	18488	18520	17881	17717	17203
18-24	126210	123988	120772	116072	109889	103102	96054

P	17567	16640	15585	14578	13279	12018	11255
R1	5881	5669	5399	5130	4745	4357	4136
A1	33.5	34.1	34.6	35.2	35.7	36.3	36.7
R2	6693	6495	6220	5939	5513	5079	4836
A2	38.1	39.0	39.9	40.7	41.5	42.3	43.0

PROVINCIA DE CUENCA

Año	1979	1980	1981	1982	1983	1984	1985	1986	1987
Edad									
18	3959	3777	3951	3995	3816	3657	3629	3568	3472
19	3986	3875	3717	3914	3962	3775	3631	3614	3566
20	3735	3876	3810	3675	3877	3929	3734	3617	3612
21	3528	3589	3782	3762	3634	3840	3895	3704	3614
22	3190	3363	3466	3710	3714	3592	3802	3889	3701
23	2872	3023	3256	3401	3639	3666	3550	3768	3886
24	2634	2704	2892	3185	3336	3567	3618	3540	3765
18-24	23904	24207	24874	25642	25978	26026	25859	25700	25616
P	3907	3794	3870	3925	3841	3727	3663	3595	3520
R1	654	696	695	661	684	660	676	684	660
A1	16.7	18.3	18.0	16.8	17.8	17.7	18.5	19.0	18.8
R2	654	696	695	661	684	660	676	684	660
A2	16.7	18.3	18.0	16.8	17.8	17.7	18.5	19.0	18.8

Año	1988	1989	1990	1991	1992	1993	1994	1995	1996
Edad									
18	3313	3119	3006	2986	2922	2802	2789	2752	2692
19	3470	3311	3117	3004	2984	2920	2800	2787	2751
20	3563	3467	3309	3115	3002	2982	2918	2798	2785
21	3609	3561	3465	3306	3113	3000	2980	2916	2796
22	3611	3606	3558	3462	3304	3111	2998	2978	2913
23	3698	3609	3604	3556	3460	3302	3109	2996	2976
24	3883	3695	3606	3601	3553	3457	3299	3106	2994
18-24	25147	24368	23665	23030	22338	21574	20893	20333	19907
P	3399	3235	3101	3030	2961	2864	2821	2779	2724
R1	668	664	662	670	676	673	680	686	686
A1	19.7	20.5	21.3	22.1	22.8	23.5	24.1	24.7	25.2
R2	677	682	689	708	725	732	750	766	777
A2	19.9	21.1	22.2	23.4	24.5	25.6	26.6	27.6	28.5

Año	1997	1998	1999	2000	2001	2002	2003
Edad							
18	2709	2575	2470	2448	2268	2138	2117
19	2690	2708	2574	2469	2447	2267	2136
20	2749	2688	2706	2572	2467	2445	2265
21	2783	2747	2687	2704	2570	2465	2443
22	2794	2781	2744	2685	2702	2568	2463
23	2911	2792	2779	2742	2682	2700	2566
24	2974	2909	2790	2777	2740	2680	2698
18-24	19610	19200	18750	18397	17876	17263	16688
P	2715	2631	2536	2487	2354	2226	2164
R1	697	687	672	668	640	612	601
A1	25.7	26.1	26.5	26.9	27.2	27.5	27.8
R2	798	795	785	787	760	732	723
A2	29.4	30.2	31.0	31.6	32.3	32.9	33.4

PROVINCIA DE GERONA

Año	1979	1980	1981	1982	1983	1984	1985	1986	1987
Edad									
18	6644	6896	7139	7255	7413	7383	7382	7214	7132
19	6728	6572	6911	7215	7352	7485	7397	7363	7210
20	6823	6626	6602	7027	7292	7449	7557	7424	7358
21	6847	6803	6700	6808	7143	7368	7546	7596	7419
22	6775	6910	6903	6894	7014	7259	7445	7598	7590
23	6718	6866	7020	7049	7088	7221	7376	7463	7592
24	6611	6768	6979	7154	7195	7282	7427	7468	7458
18-24	47146	47441	48254	49402	50497	51447	52130	52126	51759
P	6699	6788	6997	7186	7365	7412	7417	7302	7197
R1	1342	1317	1405	1453	1453	1598	1657	1590	1604
A1	20.0	19.4	20.1	20.2	19.7	21.6	22.3	21.8	22.3
R2	1342	1317	1405	1453	1453	1598	1657	1590	1604
A2	20.0	19.4	20.1	20.2	19.7	21.6	22.3	21.8	22.3
Año	1988	1989	1990	1991	1992	1993	1994	1995	1996
Edad									
18	7302	7422	7525	7520	7581	7769	7907	7917	7712
19	7128	7297	7417	7520	7516	7576	7764	7902	7912
20	7205	7123	7292	7412	7515	7511	7571	7759	7897
21	7353	7200	7118	7287	7407	7510	7505	7565	7753
22	7413	7348	7195	7112	7281	7401	7504	7500	7560
23	7585	7408	7342	7189	7107	7276	7396	7499	7494
24	7587	7579	7402	7337	7184	7102	7271	7390	7493
18-24	51573	51377	51291	51377	51591	52145	52918	53532	53821
P	7258	7346	7444	7490	7546	7678	7808	7869	7780
R1	1681	1762	1843	1909	1975	2058	2139	2198	2212
A1	23.2	24.0	24.8	25.5	26.2	26.8	27.4	27.9	28.4
R2	1706	1817	1929	2029	2129	2250	2369	2465	2508
A2	23.5	24.7	25.9	27.1	28.2	29.3	30.3	31.3	32.2
Año	1997	1998	1999	2000	2001	2002	2003		
Edad									
18	7513	7222	6610	6054	5299	4732	4810		
19	7707	7508	7218	6606	6050	5296	4729		
20	7906	7702	7503	7213	6602	6046	5292		
21	7891	7901	7696	7497	7208	6597	6042		
22	7747	7885	7895	7691	7492	7203	6592		
23	7554	7742	7879	7889	7685	7486	7197		
24	7489	7549	7736	7874	7883	7679	7481		
18-24	53807	53509	52537	50824	48219	45039	42143		
P	7629	7393	6930	6418	5762	5150	4944		
R1	2205	2168	2060	1932	1754	1585	1536		
A1	28.9	29.3	29.7	30.1	30.4	30.8	31.1		
R2	2524	2505	2400	2266	2070	1880	1831		
A2	33.1	33.9	34.6	35.3	35.9	36.5	37.0		

PROVINCIA DE GRANADA

Año	1979	1980	1981	1982	1983	1984	1985	1986	1987
Edad									
18	14748	14866	15193	15775	15921	15751	15728	15320	14701
19	14263	14579	14727	15050	15680	15826	15590	15615	15310
20	13852	13992	14333	14512	14907	15584	15731	15532	15604
21	13287	13528	13747	14113	14297	14765	15488	15683	15521
22	12150	12893	13277	13574	13893	14082	14622	15429	15671
23	11027	11654	12598	13125	13402	13673	13867	14527	15418
24	10317	10568	11337	12482	12973	13229	13453	13736	14516
18-24	89644	92080	95212	98631	101073	102910	104479	105842	106741
P	14426	14602	14880	15345	15630	15670	15678	15441	15001
R1	2967	2719	3367	3776	3772	3687	3589	4024	3930
A1	20.6	18.6	22.6	24.6	24.1	23.5	22.9	26.1	26.2
R2	2967	2719	3367	3776	3772	3687	3589	4024	3930
A2	20.6	18.6	22.6	24.6	24.1	23.5	22.9	26.1	26.2
Año	1988	1989	1990	1991	1992	1993	1994	1995	1996
Edad									
18	14444	14298	14176	14110	14071	14147	13893	13429	13231
19	14691	14435	14289	14167	14101	14062	14138	13884	13420
20	15300	14682	14425	14279	14157	14092	14052	14129	13875
21	15593	15288	14671	14415	14269	14147	14082	14042	14118
22	15510	15582	15278	14661	14404	14258	14137	14071	14032
23	15660	15498	15570	15266	14649	14393	14247	14126	14061
24	15406	15648	15487	15558	15254	14638	14382	14236	14115
18-24	106604	105431	103896	102456	100905	99737	98931	97917	96852
P	14684	14452	14270	14167	14105	14123	13982	13656	13414
R1	3973	4029	4090	4165	4246	4346	4390	4371	4370
A1	27.1	27.9	28.7	29.4	30.1	30.8	31.4	32.0	32.6
R2	4043	4169	4300	4446	4597	4765	4871	4900	4944
A2	27.5	28.8	30.1	31.4	32.6	33.7	34.8	35.9	36.9
Año	1997	1998	1999	2000	2001	2002	2003		
Edad									
18	13143	12834	12046	11361	10519	9877	10020		
19	13223	13135	12826	12038	11354	10513	9871		
20	13411	13214	13126	12817	12030	11346	10505		
21	13865	13401	13205	13117	12808	12021	11338		
22	14108	13855	13392	13195	13107	12798	12012		
23	14022	14098	13844	13382	13185	13097	12789		
24	14050	14011	14087	13834	13372	13175	13087		
18-24	95822	94548	92526	89744	86375	82827	79622		
P	13250	12990	12431	11810	11054	10350	10146		
R1	4390	4372	4248	4093	3883	3684	3657		
A1	33.1	33.7	34.2	34.7	35.1	35.6	36.0		
R2	5006	5021	4905	4751	4527	4309	4289		
A2	37.8	38.7	39.5	40.2	41.0	41.6	42.3		

PROVINCIA DE GUADALAJARA

Año	1979	1980	1981	1982	1983	1984	1985	1986	1987
Edad									
18	2325	2387	2339	2397	2448	2347	2251	2204	2138
19	2300	2288	2376	2354	2416	2460	2335	2235	2202
20	2346	2260	2267	2381	2370	2436	2473	2337	2233
21	2305	2316	2262	2288	2386	2385	2455	2481	2335
22	2144	2279	2307	2285	2310	2392	2401	2464	2480
23	2054	2101	2254	2298	2308	2332	2398	2406	2462
24	2027	2020	2074	2243	2290	2332	2353	2396	2404

18-24	15501	15651	15879	16246	16528	16684	16666	16523	16254
-------	-------	-------	-------	-------	-------	-------	-------	-------	-------

P	2320	2346	2334	2377	2428	2385	2310	2248	2179
R1	690	613	564	754	718	887	741	675	736
A1	29.7	26.1	24.2	31.7	29.6	37.2	32.1	30.0	33.8
R2	690	613	564	754	718	887	741	675	736
A2	29.7	26.1	24.2	31.7	29.6	37.2	32.1	30.0	33.8

Año	1988	1989	1990	1991	1992	1993	1994	1995	1996
Edad									
18	2040	2060	2089	2082	2114	2137	2176	2145	2075
19	2136	2038	2059	2088	2081	2112	2136	2175	2144
20	2201	2135	2037	2057	2086	2080	2111	2135	2174
21	2232	2199	2134	2036	2056	2085	2078	2110	2133
22	2334	2230	2198	2132	2034	2054	2083	2077	2108
23	2478	2332	2228	2196	2131	2033	2053	2082	2075
24	2460	2476	2330	2227	2194	2129	2031	2051	2080

18-24	15881	15470	15075	14818	14696	14630	14668	14775	14789
-------	-------	-------	-------	-------	-------	-------	-------	-------	-------

P	2094	2074	2081	2077	2099	2121	2152	2148	2106
R1	714	716	727	734	751	768	789	797	791
A1	34.1	34.5	34.9	35.3	35.8	36.2	36.7	37.1	37.6
R2	730	746	770	791	820	848	880	897	897
A2	34.9	36.0	37.0	38.1	39.1	40.0	40.9	41.8	42.6

Año	1997	1998	1999	2000	2001	2002	2003
Edad							
18	2078	2025	1893	1773	1698	1547	1347
19	2074	2077	2024	1891	1771	1697	1546
20	2143	2073	2075	2022	1890	1770	1696
21	2172	2141	2071	2074	2021	1889	1769
22	2131	2170	2140	2070	2072	2019	1887
23	2106	2130	2169	2138	2068	2071	2018
24	2074	2105	2128	2167	2137	2067	2069

18-24	14778	14721	14500	14135	13657	13060	12332
-------	-------	-------	-------	-------	-------	-------	-------

P	2092	2052	1956	1850	1761	1632	1463
R1	795	789	760	727	700	656	594
A1	38.0	38.5	38.9	39.3	39.8	40.2	40.6
R2	907	904	876	840	811	761	691
A2	43.4	44.1	44.8	45.4	46.1	46.6	47.2

PROVINCIA DE GUIPUZCOA

Año	1979	1980	1981	1982	1983	1984	1985	1986	1987
Edad									
18	11628	11789	12155	12520	12474	12261	12080	11860	11716
19	11339	11575	11765	12058	12428	12397	12177	12039	11853
20	11325	11244	11460	11681	11962	12335	12319	12126	12030
21	11158	11271	11206	11402	11596	11865	12243	12283	12117
22	10827	11126	11251	11200	11343	11511	11769	12177	12274
23	10524	10792	11062	11197	11194	11285	11426	11730	12168
24	10088	10492	10731	10970	11144	11188	11227	11371	11721
18-24	76889	78289	79630	81028	82141	82842	83241	83586	83879
P	11493	11643	11918	12238	12340	12267	12141	11964	11814
R1	2628	3026	3869	3390	4029	4000	3902	3955	4216
A1	22.9	26.0	32.5	27.7	32.6	32.6	32.1	33.1	35.7
R2	2628	3026	3869	3390	4029	4000	3902	3955	4216
A2	22.9	26.0	32.5	27.7	32.6	32.6	32.1	33.1	35.7
Año	1988	1989	1990	1991	1992	1993	1994	1995	1996
Edad									
18	11680	11738	12005	12131	12076	12034	11957	11544	10744
19	11709	11673	11731	11998	12123	12069	12027	11950	11537
20	11845	11701	11665	11723	11990	12115	12061	12019	11942
21	12022	11837	11693	11656	11715	11981	12106	12052	12010
22	12108	12013	11828	11684	11648	11706	11972	12097	12043
23	12265	12099	12004	11819	11675	11639	11697	11963	12088
24	12158	12256	12090	11995	11810	11666	11630	11688	11954
18-24	83787	83317	83016	83006	83037	83210	83450	83313	82318
P	11733	11729	11883	12021	12049	12047	11997	11728	11153
R1	4236	4288	4405	4521	4599	4669	4722	4688	4528
A1	36.1	36.6	37.1	37.6	38.2	38.8	39.4	40.0	40.6
R2	4332	4473	4675	4869	5016	5148	5252	5254	5106
A2	36.9	38.1	39.3	40.5	41.6	42.7	43.8	44.8	45.8
Año	1997	1998	1999	2000	2001	2002	2003		
Edad									
18	9955	9167	8529	8045	7420	6783	6434		
19	10737	9949	9161	8523	8040	7415	6779		
20	11529	10729	9942	9155	8517	8034	7410		
21	11933	11521	10722	9935	9148	8511	8028		
22	12001	11925	11513	10714	9928	9142	8505		
23	12034	11992	11916	11504	10706	9921	9135		
24	12079	12025	11983	11907	11496	10698	9913		
18-24	80268	77308	73766	69783	65255	60504	56204		
P	10458	9701	9000	8425	7817	7198	6745		
R1	4312	4062	3826	3636	3425	3200	3043		
A1	41.2	41.9	42.5	43.2	43.8	44.5	45.1		
R2	4886	4621	4366	4159	3923	3671	3493		
A2	46.7	47.6	48.5	49.4	50.2	51.0	51.8		

PROVINCIA DE HUELVA

Año	1979	1980	1981	1982	1983	1984	1985	1986	1987
Edad									
18	6920	6861	7211	7443	7488	7649	7893	7870	7693
19	6729	6825	6835	7183	7422	7457	7575	7838	7865
20	6595	6603	6744	6825	7156	7400	7426	7551	7833
21	6647	6493	6554	6740	6814	7128	7378	7414	7546
22	6138	6539	6431	6544	6735	6804	7101	7363	7409
23	5642	6008	6498	6435	6535	6731	6793	7083	7358
24	5473	5487	5926	6504	6438	6525	6726	6796	7077

18-24	44144	44816	46199	47674	48588	49694	50892	51915	52781
-------	-------	-------	-------	-------	-------	-------	-------	-------	-------

P	6822	6797	7024	7263	7384	7537	7731	7793	7735
R1	683	769	1142	1111	1063	1165	1235	1732	1607
A1	10.0	11.3	16.3	15.3	14.4	15.5	16.0	22.2	20.8
R2	683	769	1142	1111	1063	1165	1235	1732	1607
A2	10.0	11.3	16.3	15.3	14.4	15.5	16.0	22.2	20.8

Año	1988	1989	1990	1991	1992	1993	1994	1995	1996
Edad									
18	7687	7793	7843	7832	7949	8118	8175	8024	7927
19	7688	7682	7788	7838	7828	7944	8113	8170	8019
20	7860	7683	7677	7783	7833	7822	7938	8107	8164
21	7827	7854	7677	7672	7777	7827	7817	7933	8101
22	7540	7822	7848	7671	7666	7771	7821	7811	7927
23	7403	7535	7816	7842	7666	7660	7765	7815	7805
24	7352	7397	7529	7810	7836	7660	7654	7759	7809

18-24	53357	53766	54178	54448	54555	54802	55283	55619	55752
-------	-------	-------	-------	-------	-------	-------	-------	-------	-------

P	7717	7763	7801	7816	7896	8025	8108	8059	7987
R1	1707	1817	1922	2018	2128	2249	2357	2423	2479
A1	22.1	23.4	24.6	25.8	27.0	28.0	29.1	30.1	31.0
R2	1731	1869	2003	2131	2276	2436	2581	2680	2767
A2	22.4	24.1	25.7	27.3	28.8	30.4	31.8	33.3	34.6

Año	1997	1998	1999	2000	2001	2002	2003
Edad							
18	7783	7468	7110	6834	6269	5809	5910
19	7922	7778	7463	7106	6830	6265	5805
20	8014	7917	7773	7458	7101	6825	6261
21	8158	8008	7911	7767	7453	7096	6820
22	8095	8152	8002	7905	7762	7447	7090
23	7921	8089	8146	7996	7899	7756	7442
24	7799	7915	8083	8140	7990	7893	7750

18-24	55692	55327	54488	53206	51304	49091	47078
-------	-------	-------	-------	-------	-------	-------	-------

P	7870	7630	7325	7038	6581	6124	5998
R1	2515	2507	2470	2432	2327	2214	2214
A1	32.0	32.9	33.7	34.6	35.4	36.2	36.9
R2	2830	2841	2816	2786	2678	2557	2564
A2	36.0	37.2	38.4	39.6	40.7	41.8	42.7

PROVINCIA DE HUESCA

Año	1979	1980	1981	1982	1983	1984	1985	1986	1987
Edad									
18	3202	3215	3345	3294	3209	3158	2989	2833	2828
19	3417	3210	3204	3329	3263	3185	3130	2960	2831
20	3373	3426	3212	3188	3314	3233	3163	3130	2958
21	3189	3365	3400	3178	3172	3298	3202	3138	3128
22	3164	3187	3317	3333	3144	3156	3283	3193	3136
23	3040	3149	3190	3273	3266	3110	3140	3274	3191
24	2973	2996	3109	3168	3230	3200	3077	3131	3271
18-24	22358	22548	22777	22763	22598	22340	21984	21659	21343
P	3267	3248	3304	3282	3229	3184	3057	2918	2867
R1	856	781	814	984	961	974	880	857	898
A1	26.2	24.0	24.6	30.0	29.8	30.6	28.8	29.4	31.3
R2	856	781	814	984	961	974	880	857	898
A2	26.2	24.0	24.6	30.0	29.8	30.6	28.8	29.4	31.3
Año	1988	1989	1990	1991	1992	1993	1994	1995	1996
Edad									
18	2777	2688	2680	2710	2753	2689	2658	2715	2640
19	2826	2775	2686	2678	2708	2752	2688	2656	2713
20	2829	2824	2773	2684	2676	2707	2750	2686	2654
21	2956	2827	2822	2771	2682	2674	2705	2748	2684
22	3125	2954	2825	2820	2769	2680	2672	2703	2746
23	3133	3123	2952	2823	2818	2767	2678	2670	2701
24	3188	3131	3121	2950	2821	2816	2765	2676	2668
18-24	20834	20322	19859	19436	19227	19085	18916	18854	18806
P	2809	2733	2703	2705	2729	2704	2678	2702	2662
R1	895	885	889	904	926	931	935	956	955
A1	31.9	32.4	32.9	33.4	33.9	34.4	34.9	35.4	35.9
R2	913	920	941	971	1009	1026	1042	1076	1082
A2	32.5	33.7	34.8	35.9	37.0	37.9	38.9	39.8	40.6
Año	1997	1998	1999	2000	2001	2002	2003		
Edad									
18	2565	2504	2348	2198	1927	1835	1635		
19	2638	2563	2503	2347	2197	1926	1834		
20	2711	2636	2561	2501	2345	2195	1924		
21	2652	2709	2634	2560	2499	2344	2194		
22	2682	2650	2707	2632	2558	2498	2342		
23	2744	2680	2648	2705	2630	2556	2496		
24	2699	2742	2678	2646	2703	2628	2554		
18-24	18691	18484	18079	17589	16859	15982	14979		
P	2604	2548	2429	2293	2079	1935	1757		
R1	946	937	904	863	791	745	683		
A1	36.3	36.8	37.2	37.6	38.0	38.5	38.9		
R2	1080	1076	1043	1000	919	867	798		
A2	41.5	42.2	42.9	43.6	44.2	44.8	45.4		

PROVINCIA DE JAEN

Año	1979	1980	1981	1982	1983	1984	1985	1986	1987
Edad									
18	12603	12498	12885	13492	13251	12573	12840	12610	11838
19	11802	12207	12245	12741	13320	13100	12419	12737	12602
20	11273	11367	11897	12077	12597	13146	12948	12360	12729
21	11113	10841	11044	11699	11909	12453	12973	12847	12351
22	10076	10658	10624	10936	11500	11741	12309	12891	12838
23	9188	9573	10314	10518	10827	11301	11574	12238	12882
24	8309	8672	9265	10164	10412	10719	11102	11469	12228

18-24	74364	75816	78274	81627	83816	85033	86165	87152	87468
--------------	--------------	--------------	--------------	--------------	--------------	--------------	--------------	--------------	--------------

P	12163	12180	12487	13029	13090	12742	12767	12635	12146
R1	1651	1733	2171	2143	2017	2069	2006	2138	2083
A1	13.6	14.2	17.4	16.4	15.4	16.2	15.7	16.9	17.1
R2	1651	1733	2171	2143	2017	2069	2006	2138	2083
A2	13.6	14.2	17.4	16.4	15.4	16.2	15.7	16.9	17.1

Año	1988	1989	1990	1991	1992	1993	1994	1995	1996
Edad									
18	11621	11395	11176	10974	10945	11095	10861	10472	10333
19	11831	11614	11388	11169	10967	10938	11088	10854	10466
20	12594	11823	11606	11380	11162	10960	10931	11080	10847
21	12719	12584	11814	11598	11372	11154	10952	10923	11072
22	12342	12710	12575	11805	11589	11363	11146	10944	10915
23	12828	12333	12701	12566	11797	11581	11355	11137	10936
24	12872	12818	12323	12691	12556	11788	11572	11346	11129

18-24	86807	85277	83583	82183	80388	78879	77905	76756	75698
--------------	--------------	--------------	--------------	--------------	--------------	--------------	--------------	--------------	--------------

P	11860	11589	11322	11113	11009	11052	10929	10659	10478
R1	2153	2213	2264	2318	2386	2479	2530	2539	2561
A1	18.2	19.1	20.0	20.9	21.7	22.4	23.1	23.8	24.4
R2	2177	2268	2352	2440	2547	2683	2776	2823	2881
A2	18.4	19.6	20.8	22.0	23.1	24.3	25.4	26.5	27.5

Año	1997	1998	1999	2000	2001	2002	2003
Edad							
18	10434	10435	9867	9396	9107	8725	8823
19	10326	10427	10428	9861	9390	9102	8720
20	10458	10319	10420	10421	9854	9384	9096
21	10839	10451	10312	10413	10413	9847	9377
22	11064	10831	10444	10304	10405	10406	9840
23	10907	11056	10823	10436	10297	10398	10398
24	10928	10899	11047	10815	10428	10289	10390

18-24	74956	74418	73341	71646	69894	68151	66644
--------------	--------------	--------------	--------------	--------------	--------------	--------------	--------------

P	10447	10424	10089	9691	9357	8972	8874
R1	2614	2663	2627	2567	2517	2448	2453
A1	25.0	25.5	26.0	26.5	26.9	27.3	27.6
R2	2975	3065	3053	3010	2976	2915	2939
A2	28.5	29.4	30.3	31.1	31.8	32.5	33.1

PROVINCIA DE LEON

Año	1979	1980	1981	1982	1983	1984	1985	1986	1987
Edad									
18	9431	9335	9356	9350	9085	8792	8510	8317	8099
19	9373	9229	9202	9288	9293	9076	8766	8473	8312
20	9111	9143	9108	9149	9220	9236	9066	8772	8467
21	8925	8823	8978	9051	9096	9153	9180	9045	8766
22	8674	8605	8640	8920	8994	9043	9085	9138	9038
23	8188	8274	8396	8568	8861	8937	8989	9052	9131
24	7834	7735	7980	8294	8497	8803	8880	8962	9045
18-24	61536	61144	61660	62620	63046	63040	62476	61759	60858
P	9344	9249	9265	9292	9148	8933	8681	8460	8241
R1	2173	2106	2467	2792	2477	2474	2403	2726	2626
A1	23.3	22.8	26.6	30.0	27.1	27.7	27.7	32.2	31.9
R2	2173	2106	2467	2792	2477	2474	2403	2726	2626
A2	23.3	22.8	26.6	30.0	27.1	27.7	27.7	32.2	31.9

Año	1988	1989	1990	1991	1992	1993	1994	1995	1996
Edad									
18	7811	7787	7669	7437	7394	7440	7475	7286	7075
19	8094	7806	7782	7665	7432	7390	7435	7470	7281
20	8306	8088	7801	7777	7660	7427	7385	7430	7465
21	8461	8301	8083	7795	7771	7654	7422	7379	7425
22	8760	8455	8294	8077	7790	7766	7648	7416	7374
23	9031	8753	8448	8288	8071	7784	7760	7643	7411
24	9124	9024	8747	8442	8282	8065	7778	7754	7637
18-24	59587	58214	56824	55481	54400	53526	52903	52378	51668
P	7981	7865	7744	7554	7462	7446	7453	7351	7191
R1	2592	2604	2612	2595	2609	2649	2696	2703	2687
A1	32.5	33.1	33.7	34.4	35.0	35.6	36.2	36.8	37.4
R2	2646	2708	2763	2786	2839	2916	2998	3032	3035
A2	33.2	34.4	35.7	36.9	38.0	39.2	40.2	41.2	42.2

Año	1997	1998	1999	2000	2001	2002	2003
Edad							
18	7013	6780	6379	6117	5684	5185	5107
19	7071	7009	6776	6375	6113	5680	5182
20	7276	7066	7004	6772	6371	6109	5676
21	7459	7271	7061	6999	6767	6366	6105
22	7419	7454	7265	7055	6994	6762	6361
23	7368	7414	7448	7260	7050	6989	6757
24	7405	7363	7408	7443	7255	7045	6984
18-24	51011	50357	49341	48021	46234	44136	42172
P	7091	6903	6590	6316	5942	5490	5265
R1	2691	2659	2577	2505	2390	2239	2177
A1	37.9	38.5	39.1	39.7	40.2	40.8	41.3
R2	3058	3038	2956	2883	2758	2589	2520
A2	43.1	44.0	44.9	45.6	46.4	47.2	47.9

PROVINCIA DE LERIDA

Año	1979	1980	1981	1982	1983	1984	1985	1986	1987
Edad									
18	5695	5709	5597	5599	5524	5343	5294	5159	5032
19	5613	5713	5710	5580	5607	5539	5333	5275	5156
20	5497	5610	5687	5667	5565	5616	5554	5339	5271
21	5475	5475	5589	5643	5624	5548	5624	5560	5335
22	5308	5478	5433	5547	5600	5582	5533	5623	5556
23	5006	5304	5490	5401	5506	5556	5539	5514	5619
24	5006	4980	5236	5439	5369	5464	5512	5511	5510
18-24	37600	38269	38742	38876	38795	38648	38389	37981	37479
P	5639	5681	5632	5606	5556	5433	5357	5238	5110
R1	1228	1235	1380	1507	1507	1381	1459	1363	1447
A1	21.8	21.7	24.5	26.9	27.1	25.4	27.2	26.0	28.3
R2	1228	1235	1380	1507	1507	1381	1459	1363	1447
A2	21.8	21.7	24.5	26.9	27.1	25.4	27.2	26.0	28.3

Año	1988	1989	1990	1991	1992	1993	1994	1995	1996
Edad									
18	5022	4938	4878	4999	5176	5173	5179	5156	4996
19	5028	5018	4935	4875	4996	5173	5170	5176	5153
20	5152	5025	5015	4932	4872	4993	5170	5167	5172
21	5267	5148	5021	5011	4928	4868	4989	5166	5163
22	5331	5263	5144	5018	5008	4924	4865	4986	5162
23	5552	5327	5260	5141	5014	5004	4921	4861	4982
24	5614	5547	5323	5256	5137	5010	5000	4917	4857
18-24	36966	36266	35576	35232	35131	35145	35294	35429	35485
P	5057	4983	4917	4965	5084	5130	5161	5163	5064
R1	1468	1481	1494	1541	1609	1653	1692	1720	1714
A1	29.0	29.7	30.4	31.0	31.6	32.2	32.8	33.3	33.8
R2	1495	1536	1575	1649	1746	1818	1882	1933	1942
A2	29.6	30.8	32.0	33.2	34.3	35.4	36.5	37.4	38.3

Año	1997	1998	1999	2000	2001	2002	2003
Edad							
18	4839	4544	4275	4039	3447	3142	3300
19	4993	4836	4541	4272	4036	3445	3140
20	5149	4990	4833	4538	4270	4034	3442
21	5169	5146	4986	4829	4535	4267	4031
22	5159	5165	5142	4982	4826	4531	4264
23	5158	5155	5161	5138	4979	4822	4528
24	4978	5154	5151	5157	5134	4975	4818
18-24	35445	34990	34089	32955	31227	29216	27523
P	4933	4706	4452	4209	3756	3395	3339
R1	1693	1638	1570	1503	1358	1242	1236
A1	34.3	34.8	35.3	35.7	36.2	36.6	37.0
R2	1933	1882	1814	1745	1582	1452	1448
A2	39.2	40.0	40.7	41.5	42.1	42.8	43.4

PROVINCIA DE LA RIOJA

Año	1979	1980	1981	1982	1983	1984	1985	1986	1987
Edad									
18	4160	4118	4148	4152	3898	3807	3871	3926	3949
19	4138	4224	4150	4113	4112	3909	3828	3875	3924
20	3946	4155	4237	4133	4078	4074	3919	3842	3872
21	3909	3901	4127	4206	4115	4042	4035	3913	3839
22	3917	3891	3888	4131	4175	4097	4007	3999	3910
23	3665	3929	3922	3924	4135	4144	4079	4004	3996
24	3561	3658	3926	3939	3960	4139	4113	4062	4001

18-24	27296	27876	28398	28598	28473	28212	27852	27621	27491
-------	-------	-------	-------	-------	-------	-------	-------	-------	-------

P	4113	4128	4156	4146	3984	3877	3880	3905	3927
R1	953	839	892	1029	1060	1182	1113	1184	1264
A1	23.2	20.3	21.5	24.8	26.6	30.5	28.7	30.3	32.2
R2	953	839	892	1029	1060	1182	1113	1184	1264
A2	23.2	20.3	21.5	24.8	26.6	30.5	28.7	30.3	32.2

Año	1988	1989	1990	1991	1992	1993	1994	1995	1996
Edad									
18	3845	3837	3862	3822	3869	3964	4004	3890	3766
19	3946	3842	3835	3859	3820	3867	3961	4001	3888
20	3921	3944	3840	3832	3856	3818	3864	3958	3998
21	3869	3918	3941	3837	3830	3854	3815	3861	3955
22	3836	3866	3915	3938	3834	3827	3851	3812	3858
23	3907	3834	3863	3912	3935	3831	3824	3848	3809
24	3993	3904	3831	3861	3910	3932	3828	3821	3845

18-24	27317	27145	27087	27061	27054	27093	27147	27191	27119
-------	-------	-------	-------	-------	-------	-------	-------	-------	-------

P	3878	3856	3861	3833	3854	3918	3965	3920	3833
R1	1279	1302	1334	1354	1392	1445	1493	1506	1503
A1	33.0	33.8	34.6	35.3	36.1	36.9	37.7	38.4	39.2
R2	1306	1354	1410	1452	1512	1587	1655	1683	1689
A2	33.7	35.1	36.5	37.9	39.2	40.5	41.7	42.9	44.1

Año	1997	1998	1999	2000	2001	2002	2003
Edad							
18	3650	3480	3224	3001	2724	2480	2467
19	3764	3648	3477	3221	2999	2722	2478
20	3885	3761	3645	3475	3219	2997	2720
21	3995	3882	3758	3642	3473	3217	2995
22	3953	3993	3880	3756	3640	3470	3215
23	3855	3950	3990	3877	3753	3637	3468
24	3806	3852	3947	3987	3874	3750	3634

18-24	26908	26566	25921	24959	23682	22273	20977
-------	-------	-------	-------	-------	-------	-------	-------

P	3729	3581	3369	3153	2900	2649	2539
R1	1490	1458	1397	1332	1247	1159	1130
A1	40.0	40.7	41.5	42.2	43.0	43.8	44.5
R2	1684	1655	1592	1521	1427	1328	1296
A2	45.2	46.2	47.3	48.2	49.2	50.1	51.0

PROVINCIA DE LUGO

Año Edad	1979	1980	1981	1982	1983	1984	1985	1986	1987
18	5883	5819	5742	5704	5571	5389	5352	5271	5219
19	5882	5835	5769	5725	5672	5493	5308	5317	5268
20	5771	5769	5820	5751	5708	5640	5416	5258	5313
21	5802	5598	5655	5804	5734	5691	5608	5384	5255
22	5674	5656	5559	5675	5788	5717	5674	5604	5380
23	5500	5471	5565	5575	5694	5772	5700	5657	5600
24	5220	5281	5334	5540	5590	5714	5757	5695	5653
18-24	39732	39429	39444	39774	39757	39416	38815	38186	37688
P	5865	5800	5749	5722	5622	5464	5370	5290	5243
R1	1061	1066	1148	1101	1154	1039	1013	1130	1085
A1	18.1	18.4	20.0	19.2	20.5	19.0	18.9	21.4	20.7
R2	1061	1066	1148	1101	1154	1039	1013	1130	1085
A2	18.1	18.4	20.0	19.2	20.5	19.0	18.9	21.4	20.7

Año Edad	1988	1989	1990	1991	1992	1993	1994	1995	1996
18	5117	4805	4616	4655	4702	4913	5002	4958	4922
19	5216	5114	4802	4613	4652	4700	4910	4999	4955
20	5264	5213	5111	4799	4610	4649	4696	4907	4996
21	5309	5260	5209	5107	4795	4606	4645	4693	4903
22	5251	5305	5257	5205	5103	4792	4603	4642	4690
23	5377	5247	5302	5253	5201	5099	4788	4599	4638
24	5595	5372	5243	5298	5249	5197	5095	4785	4596
18-24	37129	36316	35540	34930	34312	33956	33739	33583	33700
P	5171	4955	4758	4698	4690	4813	4921	4940	4936
R1	1116	1111	1105	1126	1157	1218	1275	1307	1331
A1	21.6	22.4	23.2	24.0	24.7	25.3	25.9	26.5	27.0
R2	1132	1144	1154	1194	1245	1329	1410	1464	1508
A2	21.9	23.1	24.3	25.4	26.5	27.6	28.7	29.6	30.6

Año Edad	1997	1998	1999	2000	2001	2002	2003
18	4928	4927	4538	4030	3739	3529	3476
19	4918	4924	4924	4535	4028	3737	3527
20	4952	4915	4921	4921	4532	4025	3734
21	4992	4948	4912	4918	4917	4529	4022
22	4900	4988	4945	4908	4914	4913	4525
23	4686	4896	4985	4941	4904	4910	4910
24	4635	4682	4892	4981	4937	4901	4907
18-24	34011	34280	34117	33234	31971	30544	29101
P	4934	4927	4696	4310	3984	3711	3560
R1	1353	1373	1327	1233	1153	1085	1051
A1	27.4	27.9	28.3	28.6	28.9	29.2	29.5
R2	1550	1587	1548	1450	1365	1293	1258
A2	31.4	32.2	33.0	33.6	34.3	34.8	35.3

PROVINCIA DE MADRID

Año	1979	1980	1981	1982	1983	1984	1985	1986	1987
Edad									
18	74715	76996	79526	81385	81838	82300	83091	82538	81920
19	73508	75192	77307	79262	81017	81577	81928	82785	82486
20	73245	73825	75246	77195	78997	80649	81315	81808	82729
21	73070	73641	74223	75381	77083	78733	80282	81117	81749
22	71941	73586	73901	74486	75517	76972	78468	80053	81057
23	68917	72094	73893	73953	74748	75652	76860	78373	79994
24	66562	68962	71918	73871	74005	75011	75788	76784	78313
18-24	501958	514296	526014	535533	543205	550894	557732	563458	568248
P	74161	75992	78153	79984	80975	81678	82420	82410	82124
R1	21106	25404	29182	28746	30196	33178	34419	33936	36627
A1	28.5	33.4	37.3	35.9	37.3	40.6	41.8	41.2	44.6
R2	21106	25404	29182	28746	30196	33178	34419	33936	36627
A2	28.5	33.4	37.3	35.9	37.3	40.6	41.8	41.2	44.6
Año	1988	1989	1990	1991	1992	1993	1994	1995	1996
Edad									
18	82184	82573	83419	83808	84191	85164	86184	84075	79819
19	81869	82133	82521	83368	83756	84138	85111	86130	84022
20	82430	81813	82077	82465	83311	83699	84081	85053	86071
21	82669	82371	81755	82018	82406	83251	83639	84020	84992
22	81689	82608	82311	81695	81958	82346	83190	83577	83959
23	80997	81628	82547	82249	81634	81897	82284	83128	83515
24	79933	80936	81566	82484	82187	81572	81834	82221	83064
18-24	571771	574062	576196	578087	579443	582067	586323	588204	585442
P	82186	82388	82948	83431	83862	84631	85523	84646	81848
R1	36376	36391	36738	37177	37688	38448	39332	39454	38698
A1	44.3	44.2	44.3	44.6	44.9	45.4	46.0	46.6	47.3
R2	37362	38203	39234	40255	41268	42468	43745	44117	43445
A2	45.5	46.4	47.3	48.2	49.2	50.2	51.1	52.1	53.1
Año	1997	1998	1999	2000	2001	2002	2003		
Edad									
18	76287	72022	67427	63023	57265	52544	50963		
19	79769	76239	71977	67384	62984	57229	52511		
20	83965	79715	76188	71928	67339	62941	57190		
21	86009	83905	79657	76132	71876	67291	62896		
22	84929	85946	83843	79599	76077	71823	67241		
23	83896	84866	85882	83781	79540	76020	71770		
24	83452	83833	84802	85817	83717	79479	75962		
18-24	578307	566526	549776	527664	498798	467327	438533		
P	78675	74761	70378	66018	60813	55899	52948		
R1	37756	36431	34830	33187	31057	29000	27904		
A1	48.0	48.7	49.5	50.3	51.1	51.9	52.7		
R2	42516	41111	39362	37544	35150	32824	31578		
A2	54.0	55.0	55.9	56.9	57.8	58.7	59.6		

PROVINCIA DE MALAGA

Año	1979	1980	1981	1982	1983	1984	1985	1986	1987
Edad									
18	17246	17675	19049	20288	20468	20642	21427	21290	20718
19	17041	17258	17791	19205	20456	20660	20780	21447	21276
20	16628	17023	17336	17974	19361	20624	20853	20884	21433
21	16350	16624	17153	17563	18158	19517	20792	20927	20869
22	15483	16328	16691	17353	17790	18342	19673	20871	20911
23	14459	15411	16452	16904	17553	18017	18525	19735	20856
24	14020	14396	15423	16661	17117	17753	18244	18633	19720

18-24	111227	114715	119895	125948	130903	135555	140294	143787	145783
-------	--------	--------	--------	--------	--------	--------	--------	--------	--------

P	17064	17428	18433	19582	20162	20552	21171	21257	20932
R1	2739	2870	3517	3785	3740	3977	4266	4668	4620
A1	16.1	16.5	19.1	19.3	18.5	19.4	20.2	22.0	22.1
R2	2739	2870	3517	3785	3740	3977	4266	4668	4620
A2	16.1	16.5	19.1	19.3	18.5	19.4	20.2	22.0	22.1

Año	1988	1989	1990	1991	1992	1993	1994	1995	1996
Edad									
18	20962	21410	21576	21530	21591	21799	21703	21043	20748
19	20705	20949	21396	21562	21516	21577	21785	21690	21030
20	21262	20691	20935	21382	21548	21502	21562	21770	21675
21	21417	21247	20676	20919	21366	21532	21486	21547	21755
22	20854	21401	21231	20661	20904	21351	21516	21470	21531
23	20896	20838	21385	21216	20646	20889	21335	21500	21455
24	20840	20880	20822	21369	21199	20630	20873	21319	21484

18-24	146936	147416	148021	148639	148770	149280	150260	150339	149678
-------	--------	--------	--------	--------	--------	--------	--------	--------	--------

P	20974	21221	21397	21473	21553	21698	21692	21308	20992
R1	4849	5116	5360	5570	5772	5984	6145	6188	6237
A1	23.1	24.1	25.1	25.9	26.8	27.6	28.3	29.0	29.7
R2	4921	5271	5604	5909	6209	6522	6779	6904	7028
A2	23.5	24.8	26.2	27.5	28.8	30.1	31.3	32.4	33.5

Año	1997	1998	1999	2000	2001	2002	2003
Edad							
18	20427	19826	19000	17550	16139	15325	14996
19	20735	20414	19814	18988	17539	16129	15315
20	21016	20721	20401	19800	18975	17527	16118
21	21659	21001	20707	20386	19786	18961	17514
22	21739	21644	20986	20692	20371	19772	18948
23	21515	21723	21628	20970	20676	20356	19757
24	21438	21498	21706	21611	20954	20660	20340

18-24	148529	146827	144242	139997	134440	128730	122988
-------	--------	--------	--------	--------	--------	--------	--------

P	20662	20151	19472	18344	17051	16036	15394
R1	6269	6237	6138	5881	5555	5305	5165
A1	30.3	31.0	31.5	32.1	32.6	33.1	33.6
R2	7130	7150	7086	6831	6486	6220	6081
A2	34.5	35.5	36.4	37.2	38.0	38.8	39.5

PROVINCIA DE MURCIA

Año	1979	1980	1981	1982	1983	1984	1985	1986	1987
Edad									
18	16183	16279	17106	18211	18641	18931	19261	19187	18709
19	15917	16238	16343	17133	18224	18604	18886	19240	19175
20	15672	15911	16173	16287	17160	18237	18568	18851	19227
21	15238	15606	15882	16085	16231	17188	18250	18554	18837
22	13858	15104	15552	15865	15997	16175	17215	18264	18540
23	12937	13784	15026	15553	15848	15910	16118	17215	18251
24	12507	12876	13822	15061	15553	15830	15822	16049	17202

18-24	102312	105798	109904	114195	117654	120875	124120	127360	129941
-------	--------	--------	--------	--------	--------	--------	--------	--------	--------

P	15993	16178	16737	17595	18197	18642	19023	19114	18880
R1	2613	3061	3491	3901	3876	3579	4061	3771	4076
A1	16.3	18.9	20.9	22.2	21.3	19.2	21.3	19.7	21.6
R2	2613	3061	3491	3901	3876	3579	4061	3771	4076
A2	16.3	18.9	20.9	22.2	21.3	19.2	21.3	19.7	21.6

Año	1988	1989	1990	1991	1992	1993	1994	1995	1996
Edad									
18	18685	18598	18303	18501	18795	19035	19061	18728	18581
19	18698	18674	18586	18292	18490	18783	19024	19049	18716
20	19162	18685	18661	18573	18280	18477	18770	19011	19036
21	19213	19148	18671	18648	18560	18266	18464	18757	18997
22	18823	19199	19134	18657	18634	18547	18253	18450	18743
23	18526	18809	19184	19120	18644	18620	18533	18239	18436
24	18237	18512	18795	19170	19105	18630	18606	18518	18226

18-24	131344	131625	131334	130961	130508	130358	130711	130752	130735
-------	--------	--------	--------	--------	--------	--------	--------	--------	--------

P	18782	18672	18436	18475	18656	18859	18975	18834	18694
R1	4222	4356	4449	4597	4772	4947	5091	5159	5217
A1	22.5	23.3	24.1	24.9	25.6	26.2	26.8	27.4	27.9
R2	4284	4487	4651	4879	5140	5403	5634	5778	5911
A2	22.8	24.0	25.2	26.4	27.6	28.6	29.7	30.7	31.6

Año	1997	1998	1999	2000	2001	2002	2003
Edad							
18	18410	17804	16715	15661	14651	13651	13320
19	18570	18399	17793	16705	15651	14642	13643
20	18703	18557	18386	17781	16693	15640	14632
21	19022	18690	18544	18373	17769	16682	15629
22	18983	19008	18676	18530	18359	17755	16669
23	18729	18969	18994	18662	18516	18346	17742
24	18423	18715	18954	18980	18648	18502	18332

18-24	130840	130142	128062	124692	120287	115218	109967
-------	--------	--------	--------	--------	--------	--------	--------

P	18529	18092	17284	16341	15347	14333	13720
R1	5259	5216	5052	4839	4598	4341	4198
A1	28.4	28.8	29.2	29.6	30.0	30.3	30.6
R2	6020	6025	5885	5677	5430	5156	5009
A2	32.5	33.3	34.0	34.7	35.4	36.0	36.5

PROVINCIA DE NAVARRA

Año Edad	1979	1980	1981	1982	1983	1984	1985	1986	1987
18	8446	8395	8608	8805	8665	8474	8477	8368	8321
19	8332	8467	8418	8602	8802	8676	8462	8456	8363
20	8164	8348	8455	8408	8595	8798	8686	8466	8450
21	8162	8182	8347	8427	8398	8589	8795	8687	8460
22	8035	8155	8173	8319	8399	8388	8582	8784	8681
23	7744	8017	8133	8148	8290	8370	8378	8579	8777
24	7519	7754	7994	8106	8124	8262	8342	8365	8573

18-24	56402	57318	58128	58815	59273	59557	59722	59705	59625
-------	-------	-------	-------	-------	-------	-------	-------	-------	-------

P	8369	8390	8528	8688	8668	8563	8522	8426	8356
R1	1960	1889	2216	2422	2440	2390	2557	2528	2656
A1	23.4	22.5	26.0	27.9	28.1	27.9	30.0	30.0	31.8
R2	1960	1889	2216	2422	2440	2390	2557	2528	2656
A2	23.4	22.5	26.0	27.9	28.1	27.9	30.0	30.0	31.8

Año Edad	1988	1989	1990	1991	1992	1993	1994	1995	1996
18	8443	8364	8217	8195	8303	8426	8421	8107	7685
19	8316	8438	8359	8212	8190	8298	8421	8415	8102
20	8357	8310	8432	8353	8206	8184	8292	8415	8410
21	8444	8351	8304	8426	8347	8201	8179	8286	8409
22	8454	8438	8345	8298	8420	8341	8195	8173	8280
23	8674	8447	8432	8339	8292	8413	8335	8189	8166
24	8771	8667	8441	8426	8333	8286	8407	8328	8183

18-24	59459	59015	58530	58249	58091	58149	58250	57913	57235
-------	-------	-------	-------	-------	-------	-------	-------	-------	-------

P	8406	8375	8279	8235	8272	8354	8389	8224	7914
R1	2725	2769	2790	2827	2892	2973	3037	3027	2961
A1	32.4	33.1	33.7	34.3	35.0	35.6	36.2	36.8	37.4
R2	2782	2879	2951	3035	3147	3271	3376	3394	3344
A2	33.1	34.4	35.6	36.9	38.0	39.2	40.2	41.3	42.3

Año Edad	1997	1998	1999	2000	2001	2002	2003
18	7293	6860	6493	6125	5232	4700	4853
19	7680	7288	6856	6489	6121	5229	4697
20	8096	7675	7283	6852	6485	6117	5225
21	8403	8090	7670	7278	6846	6480	6113
22	8403	8397	8084	7664	7273	6841	6475
23	8274	8397	8391	8078	7658	7267	6836
24	8160	8267	8390	8384	8072	7652	7262

18-24	56309	54974	53167	50870	47687	44286	41461
-------	-------	-------	-------	-------	-------	-------	-------

P	7556	7143	6755	6378	5697	5113	4961
R1	2872	2757	2647	2537	2298	2092	2058
A1	38.0	38.6	39.2	39.8	40.3	40.9	41.5
R2	3263	3149	3035	2917	2650	2417	2381
A2	43.2	44.1	44.9	45.7	46.5	47.3	48.0

PROVINCIA DE ORENSE

Año	1979	1980	1981	1982	1983	1984	1985	1986	1987
Edad									
18	6544	6150	6019	5912	5921	5894	6177	6384	5956
19	6546	6479	6081	5982	5878	5883	5835	6130	6381
20	6166	6485	6463	6063	5944	5843	5845	5820	6126
21	6092	6085	6420	6444	6045	5908	5809	5819	5816
22	5824	5992	6044	6393	6424	6026	5870	5797	5815
23	5633	5732	5910	6022	6367	6405	6008	5841	5793
24	5655	5535	5693	5881	5999	6341	6386	6014	5836
18-24	42460	42458	42630	42697	42578	42300	41930	41805	41723
P	6469	6254	6112	5988	5924	5888	6035	6223	6059
R1	1089	1231	1191	1177	1185	1226	1299	1409	1393
A1	16.8	19.7	19.5	19.7	20.0	20.8	21.5	22.6	23.0
R2	1089	1231	1191	1177	1185	1226	1299	1409	1393
A2	16.8	19.7	19.5	19.7	20.0	20.8	21.5	22.6	23.0
Año	1988	1989	1990	1991	1992	1993	1994	1995	1996
Edad									
18	5797	5734	5368	5305	5310	5364	5558	5475	5327
19	5953	5793	5730	5365	5301	5307	5361	5555	5471
20	6376	5949	5790	5726	5361	5298	5303	5357	5551
21	6121	6372	5945	5786	5722	5357	5294	5300	5353
22	5812	6117	6367	5940	5781	5718	5353	5290	5296
23	5810	5807	6112	6362	5935	5777	5714	5349	5286
24	5788	5806	5803	6108	6358	5931	5772	5709	5345
18-24	41657	41578	41115	40592	39768	38752	38355	38035	37629
P	5918	5823	5542	5402	5348	5344	5466	5467	5385
R1	1418	1449	1428	1436	1464	1502	1574	1610	1619
A1	24.0	24.9	25.8	26.6	27.4	28.1	28.8	29.4	30.1
R2	1440	1494	1495	1526	1578	1640	1740	1800	1828
A2	24.3	25.7	27.0	28.2	29.5	30.7	31.8	32.9	33.9
Año	1997	1998	1999	2000	2001	2002	2003		
Edad									
18	5312	5056	4293	3621	3426	3219	3079		
19	5323	5308	5053	4290	3618	3424	3217		
20	5468	5320	5305	5049	4287	3616	3422		
21	5547	5464	5316	5301	5045	4284	3613		
22	5349	5543	5460	5312	5297	5042	4281		
23	5292	5345	5539	5456	5308	5293	5038		
24	5282	5288	5341	5535	5452	5304	5289		
18-24	37573	37324	36307	34564	32433	30182	27939		
P	5350	5175	4654	4058	3692	3395	3190		
R1	1639	1614	1476	1307	1207	1125	1071		
A1	30.6	31.2	31.7	32.2	32.7	33.1	33.6		
R2	1868	1854	1708	1521	1411	1322	1263		
A2	34.9	35.8	36.7	37.5	38.2	38.9	39.6		

PROVINCIA DE ASTURIAS

Año	1979	1980	1981	1982	1983	1984	1985	1986	1987
Edad									
18	17904	17361	17376	17394	17038	16635	16660	16382	15979
19	18068	17800	17243	17207	17224	16874	16388	16490	16372
20	17772	17938	17655	17085	17038	17053	16709	16300	16478
21	17809	17573	17746	17450	16928	16870	16883	16621	16288
22	17671	17650	17391	17573	17244	16770	16701	16789	16609
23	16757	17485	17556	17274	17400	17039	16612	16615	16777
24	16187	16452	17234	17395	17156	17227	16833	16528	16602
18-24	122168	122259	122201	121378	120028	118468	116786	115725	115105

P	17922	17539	17406	17327	17073	16753	16623	16420	16146
R1	4740	4600	4755	5162	5069	5088	5452	4854	5238
A1	26.4	26.2	27.3	29.8	29.7	30.4	32.8	29.6	32.4
R2	4740	4600	4755	5162	5069	5088	5452	4854	5238
A2	26.4	26.2	27.3	29.8	29.7	30.4	32.8	29.6	32.4

Año	1988	1989	1990	1991	1992	1993	1994	1995	1996
Edad									
18	16133	16544	16773	16718	16895	17254	17166	16586	15939
19	15969	16123	16534	16762	16707	16884	17244	17155	16576
20	16360	15958	16112	16523	16751	16696	16873	17232	17144
21	16466	16349	15947	16100	16511	16739	16684	16861	17220
22	16276	16454	16337	15935	16088	16499	16727	16672	16848
23	16597	16264	16442	16324	15923	16076	16486	16714	16659
24	16764	16584	16252	16430	16312	15911	16064	16474	16702
18-24	114565	114276	114397	114792	115187	116059	117244	117694	117088

P	16148	16374	16585	16658	16807	17072	17116	16805	16314
R1	5309	5457	5604	5707	5835	6006	6100	6065	5960
A1	32.9	33.3	33.8	34.3	34.7	35.2	35.6	36.1	36.5
R2	5421	5680	5936	6138	6363	6629	6804	6825	6759
A2	33.6	34.7	35.8	36.8	37.9	38.8	39.8	40.6	41.4

Año	1997	1998	1999	2000	2001	2002	2003
Edad							
18	15227	14263	13225	12310	11495	10786	10320
19	15930	15218	14254	13217	12302	11488	10780
20	16564	15919	15208	14244	13208	12294	11481
21	17131	16553	15908	15197	14234	13198	12285
22	17207	17119	16541	15896	15185	14223	13189
23	16835	17194	17106	16528	15884	15174	14213
24	16646	16823	17181	17093	16515	15872	15163

18-24 115540 113089 109423 104485 98823 93035 87431

P	15683	14841	13885	12955	12082	11301	10707
R1	5798	5551	5253	4955	4672	4416	4228
A1	37.0	37.4	37.8	38.2	38.7	39.1	39.5
R2	6618	6371	6057	5735	5424	5140	4930
A2	42.2	42.9	43.6	44.3	44.9	45.5	46.0

PROVINCIA DE PALENCIA

Año	1979	1980	1981	1982	1983	1984	1985	1986	1987
Edad									
18	3385	3375	3363	3373	3312	3116	3008	2906	2864
19	3451	3354	3351	3329	3350	3306	3124	3018	2904
20	3448	3401	3317	3322	3295	3327	3300	3120	3016
21	3451	3388	3361	3292	3293	3261	3304	3296	3118
22	3420	3377	3343	3338	3268	3265	3227	3283	3293
23	3162	3327	3316	3312	3315	3243	3236	3211	3281
24	2965	3061	3258	3280	3281	3292	3219	3220	3209
18-24	23282	23283	23309	23246	23114	22810	22418	22054	21685
P	3412	3374	3356	3351	3318	3193	3089	2986	2910
R1	686	712	787	869	799	833	850	699	793
A1	20.1	21.1	23.5	25.9	24.1	26.1	27.5	23.4	27.3
R2	686	712	787	869	799	833	850	699	793
A2	20.1	21.1	23.5	25.9	24.1	26.1	27.5	23.4	27.3
Año	1988	1989	1990	1991	1992	1993	1994	1995	1996
Edad									
18	2784	2698	2677	2584	2617	2742	2645	2532	2620
19	2862	2782	2696	2675	2583	2616	2741	2643	2530
20	2902	2860	2780	2694	2673	2581	2614	2739	2641
21	3014	2900	2858	2778	2692	2671	2579	2612	2737
22	3115	3011	2898	2856	2776	2691	2669	2577	2610
23	3291	3113	3009	2896	2854	2774	2689	2667	2575
24	3278	3289	3111	3007	2893	2852	2772	2687	2665
18-24	21246	20653	20029	19490	19088	18927	18709	18457	18378
P	2833	2751	2707	2632	2621	2691	2659	2585	2612
R1	794	792	799	795	809	848	854	845	867
A1	28.0	28.8	29.5	30.2	30.9	31.5	32.1	32.7	33.2
R2	809	821	841	850	877	931	948	948	982
A2	28.6	29.8	31.1	32.3	33.5	34.6	35.7	36.7	37.6
Año	1997	1998	1999	2000	2001	2002	2003		
Edad									
18	2590	2455	2298	2161	2002	1958	1917		
19	2619	2588	2453	2297	2159	2001	1957		
20	2528	2617	2587	2452	2295	2158	2000		
21	2639	2526	2615	2585	2450	2294	2156		
22	2735	2638	2525	2613	2583	2448	2292		
23	2608	2733	2636	2523	2611	2581	2446		
24	2573	2606	2731	2634	2521	2609	2579		
18-24	18292	18163	17845	17265	16621	16049	15347		
P	2595	2508	2389	2257	2105	2016	1955		
R1	876	859	830	794	751	728	714		
A1	33.8	34.3	34.7	35.2	35.7	36.1	36.5		
R2	999	986	958	922	875	851	837		
A2	38.5	39.3	40.1	40.9	41.6	42.2	42.8		

PROVINCIA DE LAS PALMAS DE GRAN CANARIA

Año	1979	1980	1981	1982	1983	1984	1985	1986	1987
Edad									
18	13178	13661	14501	15299	15776	15597	15638	15664	15606
19	12721	13158	13675	14579	15382	15814	15504	15543	15655
20	12040	12846	13210	13761	14657	15465	15853	15496	15532
21	11465	12191	12993	13284	13846	14734	15548	15889	15485
22	11210	11524	12174	12972	13358	13932	14812	15584	15877
23	10951	11261	11589	12163	12949	13432	14018	14842	15573
24	10861	10991	11341	11685	12152	12928	13506	14062	14831
18-24	82426	85632	89483	93743	98120	101902	104879	107080	108559
P	12817	13342	14058	14813	15413	15562	15623	15640	15601
R1	1976	2299	2296	2311	2760	2856	3096	3356	3303
A1	15.4	17.2	16.3	15.6	17.9	18.4	19.8	21.5	21.2
R2	1976	2299	2296	2311	2760	2856	3096	3356	3303
A2	15.4	17.2	16.3	15.6	17.9	18.4	19.8	21.5	21.2

Año	1988	1989	1990	1991	1992	1993	1994	1995	1996
Edad									
18	16051	16241	16194	16012	15560	14998	14312	13826	13569
19	15597	16041	16231	16184	16002	15551	14989	14303	13817
20	15644	15586	16030	16220	16173	15991	15540	14979	14293
21	15521	15633	15575	16018	16208	16162	15980	15529	14968
22	15474	15510	15621	15563	16006	16196	16150	15968	15517
23	15865	15462	15498	15610	15552	15995	16184	16138	15956
24	15561	15853	15450	15486	15598	15540	15983	16172	16125
18-24	109713	110326	110599	111093	111099	110433	109138	106915	104245
P	15864	16080	16136	16074	15778	15323	14731	14195	13817
R1	3533	3748	3923	4059	4124	4136	4094	4053	4043
A1	22.3	23.3	24.3	25.3	26.1	27.0	27.8	28.6	29.3
R2	3584	3858	4095	4298	4429	4497	4506	4511	4549
A2	22.6	24.0	25.4	26.7	28.1	29.3	30.6	31.8	32.9

Año	1997	1998	1999	2000	2001	2002	2003
Edad							
18	13312	13317	12766	11936	11122	10318	10083
19	13561	13304	13308	12758	11929	11115	10312
20	13808	13551	13295	13299	12749	11921	11108
21	14283	13798	13542	13285	13289	12740	11912
22	14957	14272	13788	13532	13275	13280	12731
23	15506	14946	14262	13777	13522	13266	13270
24	15944	15494	14934	14251	13767	13512	13256
18-24	101371	98682	95895	92838	89653	86152	82672
P	13501	13379	13009	12375	11652	10865	10393
R1	4042	4091	4058	3933	3767	3571	3469
A1	29.9	30.6	31.2	31.8	32.3	32.9	33.4
R2	4589	4684	4678	4561	4394	4183	4079
A2	34.0	35.0	36.0	36.9	37.7	38.5	39.2

PROVINCIA DE PONTEVEDRA

Año	1979	1980	1981	1982	1983	1984	1985	1986	1987
Edad									
18	14793	14454	14400	14439	14500	14882	15642	16042	15539
19	14324	14803	14415	14184	14286	14414	14726	15535	16032
20	13993	14237	14638	14201	13968	14132	14327	14668	15524
21	13606	13877	14165	14488	13988	13752	13979	14289	14658
22	13072	13535	13801	14132	14337	13774	13536	13854	14279
23	12807	13033	13487	13747	14100	14187	13561	13435	13844
24	12291	12689	12938	13382	13693	14067	14036	13438	13425
18-24	94886	96628	97844	98573	98872	99208	99807	101261	103301
P	14508	14465	14409	14362	14356	14607	15163	15643	15578
R1	1695	2225	2715	2814	2820	2895	3343	3310	3742
A1	11.7	15.4	18.8	19.6	19.6	19.8	22.0	21.2	24.0
R2	1695	2225	2715	2814	2820	2895	3343	3310	3742
A2	11.7	15.4	18.8	19.6	19.6	19.8	22.0	21.2	24.0

Año	1988	1989	1990	1991	1992	1993	1994	1995	1996
Edad									
18	15369	15769	16019	15861	16078	16705	16918	16377	15892
19	15529	15359	15759	16009	15851	16068	16695	16907	16367
20	16021	15519	15349	15748	15998	15840	16057	16684	16896
21	15513	16009	15508	15338	15737	15986	15828	16045	16672
22	14647	15501	15997	15496	15326	15725	15975	15817	16034
23	14268	14636	15490	15986	15485	15315	15714	15963	15805
24	13833	14257	14625	15478	15974	15473	15303	15702	15951
18-24	105180	107050	108747	109916	110449	111112	112490	113495	113617
P	15484	15672	15851	15841	15991	16414	16691	16503	16168
R1	3905	4133	4353	4516	4719	5003	5241	5329	5360
A1	25.2	26.4	27.5	28.5	29.5	30.5	31.4	32.3	33.2
R2	3969	4264	4559	4797	5079	5448	5770	5925	6010
A2	25.6	27.2	28.8	30.3	31.8	33.2	34.6	35.9	37.2

Año	1997	1998	1999	2000	2001	2002	2003
Edad							
18	15612	14694	13376	12383	11233	9926	9325
19	15883	15603	14685	13368	12375	11227	9920
20	16356	15872	15592	14675	13359	12366	11219
21	16884	16344	15860	15581	14664	13349	12358
22	16660	16871	16332	15849	15569	14653	13340
23	16022	16647	16859	16320	15837	15558	14642
24	15793	16009	16634	16846	16307	15825	15546
18-24	113210	112040	109338	105022	99344	92904	86350
P	15857	15160	14107	13107	11996	10756	9906
R1	5388	5274	5018	4762	4447	4066	3815
A1	34.0	34.8	35.6	36.3	37.1	37.8	38.5
R2	6088	5996	5734	5467	5123	4698	4418
A2	38.4	39.6	40.6	41.7	42.7	43.7	44.6

PROVINCIA DE SALAMANCA

Año	1979	1980	1981	1982	1983	1984	1985	1986	1987
Edad									
18	6784	6590	6659	6864	6664	6363	6320	6261	6050
19	6546	6847	6622	6581	6775	6612	6349	6309	6257
20	6369	6511	6753	6497	6503	6684	6559	6342	6305
21	6278	6275	6399	6582	6373	6425	6594	6509	6337
22	5823	6167	6165	6268	6409	6248	6348	6549	6505
23	5463	5686	6024	6022	6138	6238	6124	6310	6544
24	5235	5260	5526	5857	5878	6008	6065	6032	6305

18-24	42498	43336	44148	44671	44740	44578	44359	44312	44303
-------	-------	-------	-------	-------	-------	-------	-------	-------	-------

P	6646	6615	6639	6740	6649	6458	6374	6302	6148
R1	2028	1371	2261	2382	2321	2366	2346	2153	2395
A1	30.5	20.7	34.1	35.3	34.9	36.6	36.8	34.2	39.0
R2	2028	1371	2261	2382	2321	2366	2346	2153	2395
A2	30.5	20.7	34.1	35.3	34.9	36.6	36.8	34.2	39.0

Año	1988	1989	1990	1991	1992	1993	1994	1995	1996
Edad									
18	5885	5723	5514	5300	5124	5071	5010	4787	4545
19	6046	5881	5720	5511	5297	5121	5068	5007	4784
20	6253	6042	5877	5716	5507	5293	5117	5064	5004
21	6300	6248	6037	5873	5712	5503	5289	5114	5061
22	6333	6295	6244	6033	5869	5708	5499	5285	5110
23	6500	6328	6291	6239	6028	5865	5704	5495	5281
24	6539	6495	6323	6286	6234	6023	5860	5699	5491

18-24	43856	43012	42006	40958	39771	38584	37547	36451	35276
-------	-------	-------	-------	-------	-------	-------	-------	-------	-------

P	5994	5836	5642	5439	5252	5141	5058	4893	4689
R1	2343	2295	2238	2179	2128	2109	2103	2062	2005
A1	39.1	39.3	39.7	40.1	40.5	41.0	41.6	42.1	42.8
R2	2400	2400	2381	2353	2327	2329	2341	2312	2259
A2	40.0	41.1	42.2	43.3	44.3	45.3	46.3	47.3	48.2

Año	1997	1998	1999	2000	2001	2002	2003
Edad							
18	4492	4364	4098	3941	3613	3300	3255
19	4542	4489	4361	4096	3939	3611	3298
20	4781	4539	4486	4358	4093	3936	3609
21	5000	4778	4536	4483	4355	4090	3933
22	5057	4997	4774	4533	4480	4352	4087
23	5106	5053	4993	4771	4530	4477	4348
24	5277	5102	5049	4989	4767	4526	4473

18-24	34255	33322	32297	31171	29777	28292	27003
-------	-------	-------	-------	-------	-------	-------	-------

P	4575	4445	4234	4064	3798	3501	3358
R1	1984	1956	1890	1841	1746	1632	1588
A1	43.4	44.0	44.6	45.3	46.0	46.6	47.3
R2	2245	2221	2152	2099	1993	1866	1816
A2	49.1	50.0	50.8	51.6	52.5	53.3	54.1

PROVINCIA DE SANTA CRUZ DE TENERIFE

Año	1979	1980	1981	1982	1983	1984	1985	1986	1987
Edad									
18	11810	12034	12753	13087	13116	13173	13024	12503	12555
19	11642	11643	11949	12744	13078	13107	13165	13017	12496
20	11025	11499	11552	11941	12736	13070	13100	13157	13008
21	10595	10871	11438	11543	11932	12727	13062	13091	13148
22	10611	10323	10769	11430	11535	11924	12719	13052	13081
23	10590	10398	10145	10761	11421	11526	11915	12709	13043
24	10033	10451	10355	10136	10753	11413	11518	11907	12700

18-24	76306	77219	78961	81642	84571	86940	88503	89436	90031
-------	-------	-------	-------	-------	-------	-------	-------	-------	-------

P	11592	11795	12340	12766	12971	13111	13068	12737	12638
R1	1937	2567	2499	2391	2557	2301	2350	2221	2231
A1	16.7	21.8	20.3	18.7	19.7	17.6	18.0	17.4	17.7
R2	1937	2567	2499	2391	2557	2301	2350	2221	2231
A2	16.7	21.8	20.3	18.7	19.7	17.6	18.0	17.4	17.7

Año	1988	1989	1990	1991	1992	1993	1994	1995	1996
Edad									
18	13321	13604	13629	13722	13818	13699	13245	12453	11849
19	12548	13312	13596	13621	13713	13809	13691	13237	12446
20	12487	12539	13303	13587	13612	13704	13800	13682	13228
21	12999	12478	12530	13294	13577	13602	13694	13790	13672
22	13138	12989	12469	12521	13284	13567	13592	13684	13780
23	13072	13128	12979	12460	12512	13274	13557	13581	13673
24	13033	13062	13118	12969	12450	12502	13264	13547	13571

18-24	90598	91112	91624	92174	92966	94157	94843	93974	92219
-------	-------	-------	-------	-------	-------	-------	-------	-------	-------

P	13035	13337	13498	13651	13755	13718	13442	12869	12278
R1	2393	2539	2656	2768	2864	2925	2925	2850	2763
A1	18.4	19.0	19.7	20.3	20.8	21.3	21.8	22.1	22.5
R2	2423	2606	2766	2925	3073	3187	3237	3203	3148
A2	18.6	19.5	20.5	21.4	22.3	23.2	24.1	24.9	25.6

Año	1997	1998	1999	2000	2001	2002	2003
Edad							
18	11914	11954	11456	10584	9939	9461	8970
19	11842	11907	11946	11449	10578	9933	9455
20	12437	11834	11899	11938	11441	10570	9926
21	13218	12428	11825	11890	11930	11433	10563
22	13662	13208	12419	11817	11881	11921	11425
23	13769	13651	13198	12410	11808	11872	11912
24	13663	13759	13641	13188	12400	11799	11863

18-24	90505	88741	86384	83276	79977	76989	74114
-------	-------	-------	-------	-------	-------	-------	-------

P	12061	11972	11644	11028	10404	9846	9311
R1	2749	2758	2706	2581	2448	2327	2206
A1	22.8	23.0	23.2	23.4	23.5	23.6	23.7
R2	3176	3229	3207	3093	2965	2845	2721
A2	26.3	27.0	27.5	28.0	28.5	28.9	29.2

PROVINCIA DE CANTABRIA

Año	1979	1980	1981	1982	1983	1984	1985	1986	1987
Edad									
18	8451	8417	8565	8494	8364	8463	8430	8208	8140
19	8620	8376	8390	8546	8461	8330	8407	8382	8203
20	8732	8497	8303	8365	8527	8429	8295	8394	8376
21	8781	8648	8456	8312	8339	8508	8396	8268	8388
22	8466	8779	8630	8481	8322	8314	8489	8385	8262
23	7968	8425	8756	8589	8505	8332	8289	8475	8379
24	7616	7868	8332	8681	8549	8530	8341	8271	8468
18-24	58634	59010	59432	59468	59067	58906	58647	58383	58216
P	8546	8436	8490	8479	8401	8434	8409	8272	8200
R1	1957	1345	2058	1961	2296	2220	2098	1955	2198
A1	22.9	15.9	24.2	23.1	27.3	26.3	24.9	23.6	26.8
R2	1957	1345	2058	1961	2296	2220	2098	1955	2198
A2	22.9	15.9	24.2	23.1	27.3	26.3	24.9	23.6	26.8

Año	1988	1989	1990	1991	1992	1993	1994	1995	1996
Edad									
18	8157	8072	8152	8280	8210	8470	8602	8411	8294
19	8135	8152	8067	8146	8274	8205	8464	8597	8406
20	8198	8130	8147	8062	8141	8269	8200	8459	8591
21	8370	8192	8124	8141	8056	8135	8263	8194	8453
22	8382	8364	8186	8118	8135	8050	8129	8257	8188
23	8256	8376	8358	8180	8112	8129	8044	8123	8251
24	8372	8249	8369	8351	8174	8105	8123	8038	8117
18-24	57870	57535	57403	57278	57102	57363	57825	58079	58300
P	8175	8107	8131	8217	8206	8362	8503	8441	8364
R1	2258	2302	2369	2453	2504	2606	2701	2731	2752
A1	27.6	28.4	29.1	29.9	30.5	31.2	31.8	32.4	32.9
R2	2298	2383	2493	2620	2714	2860	2999	3062	3115
A2	28.1	29.4	30.7	31.9	33.1	34.2	35.3	36.3	37.2

Año	1997	1998	1999	2000	2001	2002	2003
Edad							
18	7991	7548	7047	6564	6004	5565	5335
19	8289	7986	7543	7042	6560	6000	5561
20	8400	8284	7981	7538	7037	6555	5996
21	8585	8394	8278	7975	7533	7032	6551
22	8447	8579	8388	8272	7969	7527	7027
23	8182	8440	8572	8382	8266	7964	7522
24	8244	8175	8434	8566	8375	8259	7957
18-24	58138	57406	56243	54339	51744	48902	45949
P	8151	7794	7358	6890	6363	5887	5555
R1	2725	2645	2533	2405	2250	2108	2013
A1	33.4	33.9	34.4	34.9	35.4	35.8	36.2
R2	3109	3038	2927	2792	2623	2465	2361
A2	38.1	39.0	39.8	40.5	41.2	41.9	42.5

PROVINCIA DE SEGOVIA

Año	1979	1980	1981	1982	1983	1984	1985	1986	1987
Edad									
18	2756	2743	2750	2848	2762	2618	2643	2543	2420
19	2705	2690	2701	2720	2826	2737	2596	2631	2541
20	2635	2627	2626	2660	2691	2805	2713	2584	2630
21	2511	2568	2575	2588	2618	2661	2783	2698	2582
22	2362	2449	2512	2536	2551	2578	2632	2774	2696
23	2109	2292	2398	2467	2496	2513	2537	2610	2772
24	1937	2015	2228	2352	2422	2457	2476	2516	2608

18-24	17015	17384	17790	18171	18366	18369	18380	18356	18249
-------	-------	-------	-------	-------	-------	-------	-------	-------	-------

P	2712	2705	2712	2778	2758	2668	2651	2580	2483
R1	728	564	718	860	764	810	793	900	854
A1	26.8	20.9	26.5	31.0	27.7	30.4	29.9	34.9	34.4
R2	728	564	718	860	764	810	793	900	854
A2	26.8	20.9	26.5	31.0	27.7	30.4	29.9	34.9	34.4

Año	1988	1989	1990	1991	1992	1993	1994	1995	1996
Edad									
18	2330	2224	2229	2204	2192	2240	2186	2044	1955
19	2418	2329	2222	2228	2202	2190	2239	2185	2043
20	2540	2416	2327	2221	2226	2201	2189	2237	2183
21	2628	2538	2415	2326	2219	2224	2199	2187	2235
22	2580	2626	2536	2413	2324	2217	2223	2198	2186
23	2694	2578	2624	2534	2411	2322	2216	2221	2196
24	2770	2692	2576	2622	2532	2409	2320	2214	2219

18-24	17960	17403	16929	16548	16106	15803	15572	15286	15017
-------	-------	-------	-------	-------	-------	-------	-------	-------	-------

P	2396	2294	2253	2222	2200	2224	2200	2108	2022
R1	837	814	813	816	821	845	850	828	808
A1	34.9	35.5	36.1	36.7	37.3	38.0	38.6	39.3	40.0
R2	855	849	862	877	895	930	945	928	911
A2	35.7	37.0	38.3	39.5	40.7	41.8	43.0	44.0	45.1

Año	1997	1998	1999	2000	2001	2002	2003
Edad							
18	1958	1885	1735	1645	1495	1370	1417
19	1954	1957	1884	1734	1644	1494	1370
20	2041	1953	1956	1883	1733	1643	1493
21	2181	2040	1951	1954	1882	1732	1642
22	2234	2180	2038	1950	1953	1880	1730
23	2184	2232	2178	2037	1948	1951	1879
24	2194	2182	2230	2177	2035	1947	1950

18-24	14746	14429	13972	13380	12690	12017	11481
-------	-------	-------	-------	-------	-------	-------	-------

P	1984	1921	1809	1715	1586	1456	1433
R1	806	793	759	731	687	640	640
A1	40.6	41.3	42.0	42.6	43.3	44.0	44.7
R2	913	902	866	836	787	735	735
A2	46.0	47.0	47.9	48.7	49.6	50.5	51.3

PROVINCIA DE SEVILLA

Año	1979	1980	1981	1982	1983	1984	1985	1986	1987
Edad									
18	25451	26191	27680	29062	29247	29589	30249	29919	29351
19	24318	25344	26207	27602	29038	29238	29377	30039	29901
20	23657	24057	25086	26072	27525	29016	29229	29356	30019
21	23338	23359	23930	24962	25937	27448	28993	29221	29334
22	22000	23032	23149	23890	24839	25803	27371	28957	29199
23	20808	21775	22946	23159	23851	24715	25668	27308	28935
24	20042	20473	21622	22930	23168	23811	24591	25575	27287
18-24	159614	164231	170620	177677	183605	189620	195478	200375	204026

P	24838	25549	26772	28088	28752	29275	29845	29834	29545
R1	3651	4187	5127	5174	5319	5416	5718	6041	6163
A1	14.7	16.4	19.2	18.4	18.5	18.5	19.2	20.2	20.9
R2	3651	4187	5127	5174	5319	5416	5718	6041	6163
A2	14.7	16.4	19.2	18.4	18.5	18.5	19.2	20.2	20.9

Año	1988	1989	1990	1991	1992	1993	1994	1995	1996
Edad									
18	29180	29369	29506	29590	29980	30549	30428	29841	29322
19	29332	29162	29351	29487	29571	29962	30529	30409	29822
20	29881	29313	29142	29331	29467	29551	29941	30508	30388
21	29997	29859	29292	29121	29310	29446	29530	29920	30487
22	29313	29975	29837	29270	29099	29288	29425	29508	29897
23	29178	29291	29952	29815	29248	29078	29267	29403	29486
24	28913	29156	29269	29930	29792	29226	29056	29245	29380
18-24	205794	206125	206349	206544	206467	207100	208176	208834	208782

P	29356	29360	29419	29504	29782	30225	30330	30047	29644
R1	6426	6718	7005	7287	7603	7955	8207	8338	8422
A1	21.9	22.9	23.8	24.7	25.5	26.3	27.1	27.7	28.4
R2	6517	6911	7314	7718	8166	8659	9044	9300	9492
A2	22.2	23.5	24.9	26.2	27.4	28.6	29.8	31.0	32.0

Año	1997	1998	1999	2000	2001	2002	2003
Edad							
18	28426	27312	25765	24513	22715	20943	20717
19	29304	28408	27295	25749	24498	22701	20930
20	29802	29284	28389	27276	25731	24481	22686
21	30366	29781	29263	28369	27257	25713	24463
22	30464	30344	29759	29241	28348	27237	25694
23	29875	30442	30322	29737	29220	28327	27217
24	29464	29853	30418	30298	29714	29198	28305
18-24	207701	205424	201211	195183	187483	178600	170012

P	28930	27970	26674	25398	23808	22102	21280
R1	8395	8279	8040	7787	7414	6986	6820
A1	29.0	29.6	30.1	30.7	31.1	31.6	32.0
R2	9556	9504	9301	9070	8688	8224	8063
A2	33.0	34.0	34.9	35.7	36.5	37.2	37.9

PROVINCIA DE SORIA

Año	1979	1980	1981	1982	1983	1984	1985	1986	1987
Edad									
18	1715	1679	1671	1714	1649	1551	1488	1414	1380
19	1654	1700	1667	1651	1692	1630	1522	1467	1413
20	1657	1632	1669	1639	1631	1671	1611	1512	1466
21	1660	1624	1613	1642	1612	1611	1649	1602	1511
22	1564	1618	1589	1593	1614	1584	1591	1636	1601
23	1468	1514	1583	1562	1573	1587	1556	1583	1635
24	1407	1401	1461	1545	1534	1553	1560	1536	1582

18-24	11125	11168	11253	11346	11305	11187	10977	10750	10588
-------	-------	-------	-------	-------	-------	-------	-------	-------	-------

P	1691	1675	1665	1686	1654	1586	1522	1452	1407
R1	427	428	480	479	418	375	427	450	405
A1	25.3	25.6	28.8	28.4	25.3	23.6	28.1	31.0	28.8
R2	427	428	480	479	418	375	427	450	405
A2	25.3	25.6	28.8	28.4	25.3	23.6	28.1	31.0	28.8

Año	1988	1989	1990	1991	1992	1993	1994	1995	1996
Edad									
18	1323	1238	1219	1168	1159	1198	1185	1139	1130
19	1380	1323	1237	1218	1168	1158	1197	1184	1138
20	1412	1379	1322	1236	1217	1167	1158	1196	1184
21	1465	1411	1378	1321	1236	1216	1166	1157	1195
22	1510	1464	1410	1377	1320	1235	1215	1165	1156
23	1600	1509	1463	1409	1376	1319	1234	1214	1164
24	1634	1598	1507	1462	1408	1375	1318	1233	1213

18-24	10324	9922	9536	9191	8884	8668	8473	8288	8180
-------	-------	------	------	------	------	------	------	------	------

P	1357	1286	1247	1199	1173	1187	1184	1157	1143
R1	398	384	379	370	367	377	380	376	376
A1	29.3	29.9	30.4	30.9	31.3	31.8	32.1	32.5	32.9
R2	406	399	400	397	400	415	425	424	428
A2	29.9	31.0	32.1	33.1	34.1	35.0	35.9	36.6	37.4

Año	1997	1998	1999	2000	2001	2002	2003
Edad							
18	1118	1046	996	959	877	809	810
19	1129	1118	1046	995	958	876	808
20	1137	1128	1117	1045	995	958	876
21	1183	1137	1128	1116	1044	994	957
22	1194	1182	1136	1127	1115	1043	993
23	1155	1194	1181	1135	1126	1114	1042
24	1163	1154	1193	1180	1134	1125	1114

18-24	8079	7959	7797	7557	7249	6919	6600
-------	------	------	------	------	------	------	------

P	1128	1078	1031	989	921	855	829
R1	374	361	349	337	317	296	289
A1	33.2	33.5	33.9	34.1	34.4	34.6	34.9
R2	430	418	406	395	372	349	342
A2	38.1	38.8	39.4	39.9	40.4	40.8	41.3

PROVINCIA DE TARRAGONA

Año	1979	1980	1981	1982	1983	1984	1985	1986	1987
Edad									
18	7711	7858	7912	8051	8188	8325	8332	8066	8078
19	7639	7753	7906	7929	8063	8158	8237	8272	8061
20	7662	7662	7748	7907	7946	8076	8126	8203	8266
21	7488	7704	7715	7773	7907	7963	8088	8123	8197
22	7276	7534	7727	7749	7797	7907	7980	8098	8117
23	7212	7329	7565	7735	7784	7822	7907	7981	8092
24	7042	7287	7385	7600	7744	7819	7846	7900	7975
18-24	52030	53127	53958	54744	55429	56070	56516	56643	56786

P	7672	7802	7878	7986	8112	8232	8270	8132	8104
R1	1237	1307	1428	1453	1453	1573	1829	1988	1929
A1	16.1	16.8	18.1	18.2	17.9	19.1	22.1	24.4	23.8
R2	1237	1307	1428	1453	1453	1573	1829	1988	1929
A2	16.1	16.8	18.1	18.2	17.9	19.1	22.1	24.4	23.8

Año	1988	1989	1990	1991	1992	1993	1994	1995	1996
Edad									
18	8126	8162	8329	8378	8485	8681	8851	8798	8546
19	8073	8121	8157	8324	8372	8480	8676	8845	8793
20	8055	8067	8115	8151	8318	8367	8474	8670	8839
21	8260	8049	8062	8109	8145	8312	8361	8468	8664
22	8191	8254	8043	8055	8103	8139	8306	8354	8462
23	8111	8185	8248	8037	8049	8097	8133	8300	8348
24	8086	8105	8179	8242	8031	8043	8091	8127	8294
18-24	56902	56943	57133	57296	57503	58119	58892	59562	59946

P	8119	8134	8247	8321	8415	8574	8733	8769	8643
R1	2023	2115	2228	2330	2434	2557	2678	2760	2788
A1	24.9	26.0	27.0	28.0	28.9	29.8	30.7	31.5	32.3
R2	2056	2182	2334	2475	2621	2787	2953	3074	3133
A2	25.3	26.8	28.3	29.7	31.1	32.5	33.8	35.1	36.2

Año	1997	1998	1999	2000	2001	2002	2003
Edad							
18	8123	7706	7262	6843	6087	5560	5681
19	8541	8118	7701	7258	6839	6084	5557
20	8787	8535	8112	7695	7253	6834	6079
21	8833	8780	8528	8106	7690	7247	6829
22	8657	8826	8774	8522	8100	7684	7242
23	8456	8651	8820	8768	8516	8094	7678
24	8342	8449	8644	8813	8761	8510	8088
18-24	59739	59065	57841	56005	53246	50013	47154

P	8345	7974	7554	7130	6511	5950	5790
R1	2755	2690	2602	2503	2329	2166	2144
A1	33.0	33.7	34.4	35.1	35.8	36.4	37.0
R2	3120	3068	2984	2886	2695	2515	2496
A2	37.4	38.5	39.5	40.5	41.4	42.3	43.1

PROVINCIA DE TERUEL

Año	1979	1980	1981	1982	1983	1984	1985	1986	1987
Edad									
18	2468	2419	2392	2386	2350	2333	2210	2060	2007
19	2372	2449	2415	2373	2352	2321	2312	2200	2059
20	2262	2358	2407	2388	2353	2317	2293	2301	2198
21	2262	2262	2339	2360	2360	2334	2283	2275	2299
22	2217	2245	2250	2307	2312	2333	2314	2265	2273
23	2049	2172	2233	2243	2275	2265	2306	2311	2264
24	1945	1975	2124	2217	2236	2243	2218	2281	2309

18-24	15575	15880	16160	16274	16238	16146	15936	15693	15409
-------	-------	-------	-------	-------	-------	-------	-------	-------	-------

P	2408	2407	2395	2381	2352	2329	2248	2134	2063
R1	433	368	525	454	473	508	400	415	422
A1	18.0	15.3	21.9	19.1	20.1	21.8	17.8	19.4	20.5
R2	433	368	525	454	473	508	400	415	422
A2	18.0	15.3	21.9	19.1	20.1	21.8	17.8	19.4	20.5

Año	1988	1989	1990	1991	1992	1993	1994	1995	1996
Edad									
18	1877	1762	1766	1823	1812	1790	1767	1720	1764
19	2006	1876	1760	1764	1822	1811	1789	1766	1718
20	2057	2004	1874	1759	1763	1821	1810	1788	1765
21	2197	2056	2003	1873	1758	1762	1820	1808	1787
22	2298	2195	2054	2001	1871	1757	1761	1818	1807
23	2272	2296	2193	2053	2000	1870	1755	1759	1817
24	2262	2270	2294	2192	2051	1998	1869	1754	1758

18-24	14969	14459	13944	13465	13077	12809	12571	12413	12416
-------	-------	-------	-------	-------	-------	-------	-------	-------	-------

P	1952	1837	1796	1807	1805	1796	1781	1745	1756
R1	416	407	413	429	441	451	458	458	470
A1	21.3	22.2	23.0	23.7	24.4	25.1	25.7	26.2	26.8
R2	422	419	431	454	474	491	506	513	532
A2	21.6	22.8	24.0	25.1	26.3	27.3	28.4	29.4	30.3

Año	1997	1998	1999	2000	2001	2002	2003
Edad							
18	1688	1652	1626	1535	1395	1340	1369
19	1763	1687	1651	1625	1534	1394	1339
20	1717	1762	1686	1650	1624	1533	1393
21	1764	1716	1760	1685	1649	1622	1532
22	1785	1763	1715	1759	1684	1648	1621
23	1806	1784	1761	1713	1758	1682	1646
24	1816	1804	1783	1760	1712	1756	1681

18-24	12339	12168	11982	11727	11356	10975	10581
-------	-------	-------	-------	-------	-------	-------	-------

P	1715	1677	1649	1580	1471	1395	1378
R1	467	464	463	449	423	405	404
A1	27.2	27.7	28.1	28.4	28.8	29.0	29.3
R2	535	536	540	528	501	483	484
A2	31.2	32.0	32.7	33.4	34.1	34.6	35.1

PROVINCIA DE TOLEDO

Año	1979	1980	1981	1982	1983	1984	1985	1986	1987
Edad									
18	8312	8303	8405	8559	8348	7978	8053	8084	7853
19	8231	8219	8248	8389	8546	8327	7921	7996	8079
20	7927	8127	8104	8171	8373	8533	8307	7917	7991
21	7647	7792	8039	8006	8095	8358	8520	8286	7911
22	7235	7452	7650	7944	7906	8018	8342	8523	8280
23	6675	7029	7318	7570	7849	7808	7941	8318	8517
24	6260	6465	6915	7276	7489	7754	7708	7883	8311
18-24	52287	53387	54679	55915	56606	56776	56792	57007	56942
P	8200	8224	8309	8436	8375	8146	8088	8065	7924
R1	1286	1247	1185	1358	1263	1407	1233	1472	1371
A1	15.7	15.2	14.3	16.1	15.1	17.3	15.2	18.3	17.3
R2	1286	1247	1185	1358	1263	1407	1233	1472	1371
A2	15.7	15.2	14.3	16.1	15.1	17.3	15.2	18.3	17.3
Año	1988	1989	1990	1991	1992	1993	1994	1995	1996
Edad									
18	7777	7755	7406	7333	7707	7846	7748	7501	7246
19	7848	7772	7751	7402	7329	7702	7841	7743	7496
20	8074	7843	7767	7745	7397	7324	7697	7835	7738
21	7985	8068	7837	7761	7740	7391	7318	7691	7830
22	7905	7979	8062	7832	7756	7734	7386	7313	7686
23	8274	7900	7973	8056	7826	7750	7728	7381	7308
24	8510	8268	7894	7967	8050	7820	7744	7722	7375
18-24	56373	55585	54690	54096	53805	53567	53462	53186	52679
P	7841	7795	7558	7427	7593	7723	7729	7606	7402
R1	1434	1499	1522	1559	1655	1742	1799	1821	1817
A1	18.3	19.2	20.1	21.0	21.8	22.6	23.3	23.9	24.5
R2	1451	1537	1581	1642	1768	1887	1974	2025	2046
A2	18.5	19.7	20.9	22.1	23.3	24.4	25.5	26.6	27.6
Año	1997	1998	1999	2000	2001	2002	2003		
Edad									
18	7155	6971	6806	6561	6034	5748	5827		
19	7242	7151	6966	6802	6557	6030	5744		
20	7491	7237	7146	6962	6797	6552	6026		
21	7733	7486	7232	7141	6957	6793	6548		
22	7824	7727	7480	7227	7136	6952	6788		
23	7680	7818	7721	7474	7221	7130	6946		
24	7302	7674	7812	7715	7469	7216	7125		
18-24	52427	52064	51163	49882	48171	46421	45004		
P	7258	7083	6913	6706	6308	5981	5889		
R1	1823	1817	1807	1783	1703	1638	1633		
A1	25.1	25.7	26.1	26.6	27.0	27.4	27.7		
R2	2077	2092	2101	2091	2014	1950	1956		
A2	28.6	29.5	30.4	31.2	31.9	32.6	33.2		

PROVINCIA DE VALENCIA

Año	1979	1980	1981	1982	1983	1984	1985	1986	1987
Edad									
18	32990	32882	33991	35536	35658	35558	36021	35580	34829
19	33203	33054	32978	33935	35417	35600	35451	35912	35557
20	32709	33238	32976	32933	33879	35299	35543	35429	35888
21	31903	32798	33243	32871	32889	33823	35180	35483	35404
22	30634	32021	32788	33149	32765	32844	33767	35096	35457
23	29168	30719	32041	32679	33055	32659	32800	33769	35070
24	28027	29122	30612	31870	32571	32960	32553	32727	33744
18-24	218634	223834	228629	232973	236234	238743	241315	243996	245949
P	32923	32953	33598	34689	35196	35399	35776	35636	35153
R1	6687	7082	7916	8225	8109	8485	8118	8980	8852
A1	20.3	21.5	23.6	23.7	23.0	24.0	22.7	25.2	25.2
R2	6687	7082	7916	8225	8109	8485	8118	8980	8852
A2	20.3	21.5	23.6	23.7	23.0	24.0	22.7	25.2	25.2

Año	1988	1989	1990	1991	1992	1993	1994	1995	1996
Edad									
18	34882	35281	35476	35590	36252	37057	36773	35924	35187
19	34807	34860	35259	35454	35568	36229	37034	36750	35901
20	35534	34784	34836	35235	35430	35544	36205	37009	36725
21	35862	35508	34759	34811	35210	35405	35519	36179	36982
22	35378	35836	35482	34733	34785	35184	35379	35493	36152
23	35430	35351	35809	35456	34708	34760	35157	35352	35466
24	35043	35403	35324	35782	35428	34681	34733	35130	35325
18-24	246936	247023	246945	247061	247381	248860	250800	251837	251738
P	35016	35158	35306	35462	35930	36581	36674	36246	35658
R1	9094	9394	9684	9965	10323	10726	10955	11015	11008
A1	26.0	26.7	27.4	28.1	28.7	29.3	29.9	30.4	30.9
R2	9248	9714	10179	10635	11178	11768	12168	12371	12487
A2	26.4	27.6	28.8	30.0	31.1	32.2	33.2	34.1	35.0

Año	1997	1998	1999	2000	2001	2002	2003
Edad							
18	33791	31664	29355	27304	22944	20490	21855
19	35165	33770	31644	29336	27287	22930	20477
20	35877	35142	33747	31622	29316	27268	22914
21	36698	35851	35116	33723	31600	29295	27249
22	36955	36672	35825	35090	33698	31577	29274
23	36126	36928	36644	35798	35064	33673	31553
24	35439	36098	36900	36616	35771	35038	33647
18-24	250051	246125	239231	229489	215680	200271	186969
P	34561	32848	30805	28742	25304	22468	22101
R1	10825	10429	9904	9350	8322	7466	7417
A1	31.3	31.7	32.2	32.5	32.9	33.2	33.6
R2	12394	12032	11506	10925	9775	8807	8781
A2	35.9	36.6	37.4	38.0	38.6	39.2	39.7

PROVINCIA DE VALLADOLID

Año	1979	1980	1981	1982	1983	1984	1985	1986	1987
Edad									
18	8220	8032	8226	8565	8585	8574	8517	8570	8613
19	8075	8106	7987	8224	8503	8517	8507	8469	8565
20	7863	7985	8010	7959	8220	8441	8449	8483	8463
21	7741	7822	7920	7939	7932	8218	8380	8400	8477
22	7585	7673	7826	7902	7868	7904	8214	8361	8394
23	7373	7475	7591	7816	7882	7797	7877	8224	8355
24	7066	7290	7439	7583	7807	7864	7726	7834	8217

18-24	53923	54383	54999	55988	56797	57315	57670	58341	59084
-------	-------	-------	-------	-------	-------	-------	-------	-------	-------

P	8112	8027	8125	8375	8476	8519	8497	8525	8576
R1	1665	2100	2390	2603	2757	2860	2883	3023	3324
A1	20.5	26.2	29.4	31.1	32.5	33.6	33.9	35.5	38.8
R2	1665	2100	2390	2603	2757	2860	2883	3023	3324
A2	20.5	26.2	29.4	31.1	32.5	33.6	33.9	35.5	38.8

Año	1988	1989	1990	1991	1992	1993	1994	1995	1996
Edad									
18	8574	8528	8627	8775	8806	8924	8726	8335	8164
19	8608	8568	8523	8621	8769	8801	8919	8721	8330
20	8559	8602	8563	8517	8615	8763	8795	8913	8714
21	8457	8553	8596	8556	8511	8609	8757	8789	8906
22	8471	8451	8546	8589	8550	8505	8603	8750	8782
23	8387	8465	8445	8540	8583	8544	8498	8596	8744
24	8348	8381	8458	8438	8533	8576	8537	8492	8590

18-24	59404	59548	59758	60036	60367	60722	60835	60596	60230
-------	-------	-------	-------	-------	-------	-------	-------	-------	-------

P	8571	8548	8595	8696	8755	8854	8780	8520	8320
R1	3356	3390	3459	3556	3641	3749	3788	3745	3728
A1	39.2	39.7	40.2	40.9	41.6	42.3	43.1	44.0	44.8
R2	3438	3542	3675	3832	3970	4126	4199	4178	4178
A2	40.1	41.4	42.8	44.1	45.3	46.6	47.8	49.0	50.2

Año	1997	1998	1999	2000	2001	2002	2003
Edad							
18	7858	7233	6588	6168	5481	4950	4849
19	8159	7853	7229	6584	6164	5478	4947
20	8324	8153	7848	7224	6579	6160	5474
21	8708	8318	8147	7842	7218	6575	6156
22	8900	8702	8312	8141	7836	7213	6570
23	8776	8893	8696	8306	8135	7830	7208
24	8737	8769	8887	8689	8300	8129	7824

18-24	59462	57921	55707	52954	49713	46335	43028
-------	-------	-------	-------	-------	-------	-------	-------

P	8046	7559	6992	6510	5893	5329	5044
R1	3675	3519	3318	3150	2905	2676	2581
A1	45.7	46.6	47.5	48.4	49.3	50.2	51.2
R2	4134	3970	3750	3563	3289	3031	2922
A2	51.4	52.5	53.6	54.7	55.8	56.9	57.9

PROVINCIA DE VIZCAYA

Año	1979	1980	1981	1982	1983	1984	1985	1986	1987
Edad									
18	20200	20382	21080	21510	21332	20814	20387	20020	19760
19	20184	20102	20285	20909	21382	21230	20704	20333	20007
20	19927	20034	19964	20148	20738	21252	21128	20635	20319
21	19789	19843	19941	19883	20011	20567	21123	21081	20620
22	18875	19701	19821	19910	19802	19874	20396	21026	21065
23	17963	18772	19543	19730	19879	19722	19737	20307	21010
24	17513	17923	18685	19403	19639	19848	19641	19674	20291

18-24	134451	136757	139319	141493	142783	143307	143116	143076	143072
-------	--------	--------	--------	--------	--------	--------	--------	--------	--------

P	20137	20240	20693	21102	21175	20934	20597	20244	19947
R1	5352	6086	6820	6090	7399	7373	7017	7015	7372
A1	26.6	30.1	33.0	28.9	34.9	35.2	34.1	34.7	37.0
R2	5352	6086	6820	6090	7399	7373	7017	7015	7372
A2	26.6	30.1	33.0	28.9	34.9	35.2	34.1	34.7	37.0

Año	1988	1989	1990	1991	1992	1993	1994	1995	1996
Edad									
18	19618	19816	20112	19836	19560	19841	19957	19268	18275
19	19748	19606	19804	20100	19824	19548	19829	19944	19256
20	19994	19734	19592	19790	20086	19810	19535	19816	19931
21	20304	19980	19720	19578	19776	20072	19796	19521	19801
22	20605	20289	19965	19706	19564	19761	20057	19782	19506
23	21049	20590	20275	19950	19691	19549	19747	20042	19767
24	20994	21034	20575	20259	19935	19676	19534	19731	20027

18-24	142312	141049	140043	139219	138436	138257	138455	138104	136563
-------	--------	--------	--------	--------	--------	--------	--------	--------	--------

P	19745	19776	19959	19872	19693	19792	19874	19500	18795
R1	7335	7398	7533	7575	7590	7715	7840	7788	7601
A1	37.1	37.4	37.7	38.1	38.5	39.0	39.4	39.9	40.4
R2	7507	7726	8008	8173	8295	8524	8743	8750	8591
A2	38.0	39.1	40.1	41.1	42.1	43.1	44.0	44.9	45.7

Año	1997	1998	1999	2000	2001	2002	2003
Edad							
18	17227	15960	14850	13831	12787	11847	11210
19	18264	17216	15950	14841	13822	12779	11840
20	19243	18251	17204	15939	14831	13813	12771
21	19916	19228	18238	17192	15928	14820	13803
22	19787	19902	19215	18225	17179	15916	14810
23	19492	19772	19887	19200	18211	17166	15904
24	19752	19477	19757	19872	19186	18198	17154

18-24	133681	129806	125101	119100	111944	104539	97492
-------	--------	--------	--------	--------	--------	--------	-------

P	17893	16752	15623	14557	13493	12508	11729
R1	7327	6947	6560	6190	5810	5452	5176
A1	40.9	41.5	42.0	42.5	43.1	43.6	44.1
R2	8326	7925	7508	7102	6679	6277	5964
A2	46.5	47.3	48.1	48.8	49.5	50.2	50.8

PROVINCIA DE ZAMORA

Año	1979	1980	1981	1982	1983	1984	1985	1986	1987
Edad									
18	3971	3961	3853	3737	3652	3468	3396	3315	3192
19	3824	3905	3932	3801	3706	3634	3465	3396	3313
20	3738	3712	3778	3843	3749	3674	3616	3459	3394
21	3690	3658	3637	3690	3755	3697	3642	3600	3456
22	3504	3582	3592	3578	3601	3665	3645	3623	3598
23	3315	3335	3461	3513	3518	3512	3577	3609	3621
24	3227	3129	3188	3363	3434	3458	3423	3521	3607

18-24	25269	25282	25441	25525	25415	25108	24764	24523	24181
P	3891	3898	3846	3759	3683	3546	3455	3372	3262
R1	794	775	750	748	899	990	824	771	846
A1	20.4	19.9	19.5	19.9	24.4	27.9	23.8	22.9	25.9
R2	794	775	750	748	899	990	824	771	846
A2	20.4	19.9	19.5	19.9	24.4	27.9	23.8	22.9	25.9

Año	1988	1989	1990	1991	1992	1993	1994	1995	1996
Edad									
18	3155	3051	2921	2808	2791	2862	2834	2750	2704
19	3190	3153	3049	2919	2806	2789	2860	2832	2748
20	3311	3188	3151	3047	2917	2804	2788	2858	2830
21	3391	3309	3186	3149	3045	2915	2802	2786	2856
22	3454	3389	3306	3183	3147	3043	2913	2800	2784
23	3595	3451	3386	3304	3181	3144	3040	2911	2798
24	3618	3593	3449	3383	3301	3179	3142	3038	2908

18-24	23714	23134	22448	21793	21188	20736	20379	19975	19628
P	3199	3110	2996	2886	2829	2844	2833	2783	2740
R1	858	861	854	845	849	874	889	891	894
A1	26.8	27.7	28.5	29.3	30.0	30.7	31.4	32.0	32.6
R2	873	890	897	901	919	957	986	998	1011
A2	27.3	28.6	29.9	31.2	32.5	33.6	34.8	35.9	36.9

Año	1997	1998	1999	2000	2001	2002	2003
Edad							
18	2652	2531	2379	2269	2039	1877	1892
19	2703	2650	2529	2378	2268	2038	1876
20	2746	2701	2648	2527	2376	2266	2037
21	2828	2745	2699	2646	2525	2374	2264
22	2854	2826	2743	2697	2644	2523	2373
23	2782	2852	2824	2741	2695	2642	2522
24	2796	2780	2850	2822	2738	2693	2640

18-24	19361	19085	18672	18080	17285	16413	15604
P	2688	2593	2467	2352	2166	1995	1934
R1	893	876	847	819	766	715	702
A1	33.2	33.8	34.3	34.8	35.4	35.8	36.3
R2	1017	1005	977	950	891	835	823
A2	37.8	38.8	39.6	40.4	41.1	41.9	42.6

PROVINCIA DE ZARAGOZA

Año	1979	1980	1981	1982	1983	1984	1985	1986	1987
Edad									
18	12831	12950	13215	13315	13183	13105	13024	12568	12392
19	12825	12856	12914	13124	13236	13087	13005	12968	12560
20	12728	12840	12851	12848	13033	13158	12991	12952	12959
21	12591	12747	12804	12795	12782	12942	13080	12939	12943
22	12111	12542	12706	12707	12739	12716	12851	13044	12929
23	11806	12042	12426	12598	12610	12683	12650	12785	13034
24	11264	11760	12026	12364	12492	12514	12627	12639	12775

18-24	86156	87737	88942	89751	90075	90205	90228	89895	89592
-------	-------	-------	-------	-------	-------	-------	-------	-------	-------

P	12800	12902	13077	13182	13148	13094	13022	12730	12535
R1	3613	3987	4032	4304	4025	4214	4401	4513	4440
A1	28.2	30.9	30.8	32.7	30.6	32.2	33.8	35.5	35.4
R2	3613	3987	4032	4304	4025	4214	4401	4513	4440
A2	28.2	30.9	30.8	32.7	30.6	32.2	33.8	35.5	35.4

Año	1988	1989	1990	1991	1992	1993	1994	1995	1996
Edad									
18	12506	12613	12814	12760	12668	12819	12789	12228	11496
19	12384	12498	12605	12806	12752	12660	12811	12781	12220
20	12552	12375	12489	12596	12797	12743	12651	12803	12772
21	12950	12543	12366	12480	12587	12788	12734	12642	12794
22	12933	12940	12534	12357	12471	12578	12779	12725	12633
23	12920	12924	12930	12524	12348	12462	12569	12769	12715
24	13024	12910	12914	12921	12515	12339	12453	12559	12759

18-24	89269	88803	88652	88444	88138	88389	88786	88507	87389
-------	-------	-------	-------	-------	-------	-------	-------	-------	-------

P	12521	12558	12697	12732	12695	12774	12777	12448	11899
R1	4461	4507	4595	4651	4683	4761	4811	4736	4576
A1	35.6	35.9	36.2	36.5	36.9	37.3	37.7	38.0	38.5
R2	4563	4703	4881	5016	5120	5264	5373	5334	5189
A2	36.4	37.5	38.4	39.4	40.3	41.2	42.1	42.9	43.6

Año	1997	1998	1999	2000	2001	2002	2003
Edad							
18	10996	10360	9650	9073	7819	7180	7310
19	11488	10989	10353	9644	9068	7814	7175
20	12212	11481	10982	10346	9637	9061	7809
21	12763	12203	11472	10974	10339	9631	9055
22	12784	12754	12195	11464	10966	10331	9623
23	12624	12775	12744	12185	11456	10958	10323
24	12705	12614	12765	12735	12176	11447	10949

18-24	85572	83176	80161	76421	71461	66422	62244
-------	-------	-------	-------	-------	-------	-------	-------

P	11380	10772	10098	9491	8499	7720	7476
R1	4422	4230	4008	3806	3443	3160	3091
A1	38.9	39.3	39.7	40.1	40.5	40.9	41.3
R2	5045	4848	4612	4393	3984	3663	3588
A2	44.3	45.0	45.7	46.3	46.9	47.4	48.0

Ceuta

Año	1979	1980	1981	1982	1983	1984	1985	1986	1987
Edad									
18	1230	1209	1276	1331	1339	1341	1312	1238	1218
19	1302	1212	1192	1276	1333	1337	1324	1297	1238
20	1234	1322	1223	1202	1275	1335	1334	1320	1296
21	1122	1255	1336	1228	1213	1275	1337	1333	1319
22	1058	1108	1235	1309	1233	1223	1274	1338	1332
23	993	1064	1096	1215	1282	1238	1234	1272	1337
24	861	1002	1083	1096	1196	1256	1243	1246	1271
18-24	7800	8172	8441	8657	8871	9005	9058	9044	9011
P	1238	1225	1257	1297	1321	1334	1319	1268	1239
R1	182	205	232	322	293	321	234	290	301
A1	14.7	16.7	18.5	24.8	22.2	24.1	17.7	22.9	24.3
R2	182	205	232	322	293	321	234	290	301
A2	14.7	16.7	18.5	24.8	22.2	24.1	17.7	22.9	24.3
Año	1988	1989	1990	1991	1992	1993	1994	1995	1996
Edad									
18	1217	1230	1223	1194	1224	1277	1231	1197	1177
19	1218	1216	1229	1223	1194	1224	1276	1230	1196
20	1237	1217	1215	1228	1222	1193	1223	1275	1229
21	1295	1236	1216	1215	1227	1221	1192	1222	1274
22	1318	1295	1235	1215	1214	1226	1220	1191	1221
23	1331	1317	1294	1234	1214	1213	1225	1219	1190
24	1336	1330	1316	1293	1233	1213	1212	1224	1218
18-24	8952	8841	8728	8602	8528	8567	8579	8558	8505
P	1226	1226	1223	1206	1217	1252	1237	1215	1195
R1	311	323	333	340	353	373	378	381	383
A1	25.4	26.3	27.2	28.2	29.0	29.8	30.6	31.4	32.1
R2	316	333	350	361	381	408	418	425	431
A2	25.8	27.2	28.6	29.9	31.3	32.6	33.8	35.0	36.1
Año	1997	1998	1999	2000	2001	2002	2003		
Edad									
18	1190	1163	1102	1089	1046	1020	1046		
19	1177	1189	1162	1101	1089	1045	1020		
20	1195	1176	1188	1161	1100	1088	1044		
21	1229	1194	1175	1187	1161	1100	1087		
22	1274	1228	1193	1174	1186	1160	1099		
23	1220	1273	1227	1192	1173	1185	1159		
24	1189	1219	1272	1226	1191	1172	1185		
18-24	8474	8442	8319	8130	7946	7770	7640		
P	1191	1173	1131	1107	1071	1039	1043		
R1	390	391	384	383	377	371	378		
A1	32.7	33.3	34.0	34.6	35.2	35.7	36.2		
R2	442	447	442	443	437	433	442		
A2	37.1	38.1	39.1	40.0	40.8	41.7	42.4		

Melilla

Año	1979	1980	1981	1982	1983	1984	1985	1986	1987
Edad									
18	1108	1075	1114	1129	1123	1101	1039	991	939
19	1071	1083	1055	1100	1115	1106	1073	1022	991
20	1053	1048	1070	1049	1087	1100	1089	1061	1022
21	1103	1034	1031	1064	1042	1073	1086	1083	1060
22	998	1076	1034	1033	1058	1036	1060	1077	1082
23	903	950	1042	1027	1036	1052	1029	1055	1076
24	841	868	923	1029	1020	1038	1045	1026	1054
18-24	7077	7134	7269	7431	7481	7506	7421	7315	7224
P	1094	1071	1089	1109	1111	1100	1056	1013	969
R1	193	244	159	196	154	152	188	289	201
A1	17.6	22.8	14.6	17.7	13.9	13.8	17.8	28.5	20.7
R2	193	244	159	196	154	152	188	289	201
A2	17.6	22.8	14.6	17.7	13.9	13.8	17.8	28.5	20.7
Año	1988	1989	1990	1991	1992	1993	1994	1995	1996
Edad									
18	898	905	882	847	860	897	919	947	961
19	938	897	905	882	847	859	896	918	946
20	990	938	897	904	881	846	859	895	918
21	1021	989	937	896	903	880	845	858	895
22	1059	1020	989	937	896	903	880	845	858
23	1081	1059	1019	988	936	895	902	879	844
24	1076	1081	1058	1019	987	935	894	901	879
18-24	7063	6889	6687	6473	6310	6215	6195	6243	6301
P	927	914	893	865	863	882	902	928	948
R1	202	208	211	212	218	230	241	255	266
A1	21.8	22.8	23.6	24.5	25.3	26.1	26.7	27.5	28.1
R2	205	214	220	224	235	250	266	284	300
A2	22.1	23.4	24.6	25.9	27.2	28.3	29.5	30.6	31.6
Año	1997	1998	1999	2000	2001	2002	2003		
Edad									
18	944	971	988	941	863	805	802		
19	961	943	970	987	940	862	804		
20	946	960	943	970	987	940	862		
21	917	945	959	942	969	986	939		
22	894	916	944	959	941	968	985		
23	857	894	916	944	958	941	968		
24	844	856	893	915	943	957	940		
18-24	6363	6485	6613	6658	6601	6459	6300		
P	946	961	977	955	902	847	820		
R1	271	281	290	288	276	263	258		
A1	28.6	29.2	29.7	30.2	30.6	31.1	31.5		
R2	309	323	336	336	325	311	306		
A2	32.7	33.6	34.4	35.2	36.0	36.7	37.3		

TABLA 2 **POBLACION DE EDAD C.O.U.**
Y DIPLOMADOS C.O.U.:
EVOLUCION Y PROYECCIONES.
INDICE BASE 100=1986

PROYECCION EN BASE A LA RECTA DE REGRESION
LINEAL DE LOS DATOS OBSERVADOS

POBLACION DE EDAD C.O.U.

	1979	1980	1981	1982	1983	1984	1985	1986	1987
ESPAÑA	93.6	94.3	96.3	98.9	100.0	100.1	100.7	100.0	98.7
ANDALUCIA	87.4	88.6	91.5	95.6	97.7	98.7	100.2	100.0	98.4
ARAGON	103.9	104.4	105.6	106.0	105.3	104.6	103.1	100.0	98.2
ASTURIAS (PRINC	109.1	106.8	106.0	105.5	104.0	102.0	101.2	100.0	98.3
BALEARES (ISLAS	85.2	86.1	88.6	93.6	97.7	99.4	100.2	100.0	99.6
CANARIAS	86.0	88.6	93.0	97.2	100.0	101.0	101.1	100.0	99.5
CANTABRIA	103.3	102.0	102.6	102.5	101.6	102.0	101.7	100.0	99.1
CASTILLA Y LEON	107.7	106.4	106.6	107.6	106.4	103.9	101.9	100.0	98.1
CASTILLA-LA MAN	101.6	100.7	102.0	105.2	105.6	103.9	102.5	100.0	97.6
CATALUÑA	91.5	92.7	94.6	97.4	99.2	99.8	100.9	100.0	98.7
COMUNIDAD VALEN	90.8	91.8	94.2	97.4	98.7	99.3	100.3	100.0	98.9
EXTREMADURA	101.1	101.4	104.0	105.7	104.5	102.2	101.4	100.0	97.4
GALICIA	98.9	98.0	97.1	96.4	96.0	96.6	98.5	100.0	99.5
MADRID (COMUNID	90.0	92.2	94.8	97.1	98.3	99.1	100.0	100.0	99.7
MURCIA (REGION	83.7	84.6	87.6	92.1	95.2	97.5	99.5	100.0	98.8
NAVARRA (COMUNI	99.3	99.6	101.2	103.1	102.9	101.6	101.1	100.0	99.2
PAIS VASCO	97.0	98.0	100.2	102.5	103.3	102.6	101.4	100.0	98.7
RIOJA (LA)	105.3	105.7	106.4	106.2	102.0	99.3	99.4	100.0	100.6
CEUTA Y MELILLA	102.2	100.7	102.8	105.5	106.6	106.7	104.1	100.0	96.8

POBLACION DE EDAD C.O.U.

PROVINCIA	1979	1980	1981	1982	1983	1984	1985	1986	1987
ALAVA	88.8	91.1	93.1	95.5	98.0	99.4	99.6	100.0	99.3
ALBACETE	95.4	95.2	97.1	101.4	102.8	101.8	101.7	100.0	98.0
ALICANTE	88.1	90.8	93.9	97.4	98.6	99.0	100.1	100.0	99.9
ALMERIA	88.9	87.8	90.4	94.7	97.0	98.9	100.6	100.0	99.8
AVILA	113.1	108.7	110.0	111.2	107.9	105.4	104.1	100.0	97.1
BADAJOS	97.1	97.7	100.6	103.2	102.9	101.4	101.3	100.0	97.7
BALEARES	85.2	86.1	88.6	93.6	97.7	99.4	100.2	100.0	99.6
BARCELONA	90.0	91.2	93.4	96.6	98.5	99.2	100.6	100.0	98.7
BURGOS	112.8	110.1	109.9	110.2	108.1	104.8	101.9	100.0	98.5
CACERES	107.5	107.4	109.6	109.9	107.1	103.3	101.5	100.0	97.0
CADIZ	85.5	86.7	88.7	92.1	95.2	97.0	99.1	100.0	99.8
CASTELLON	90.7	91.4	94.6	97.8	99.0	99.8	100.6	100.0	97.4
CIUDAD REAL	102.9	100.7	101.9	106.7	108.0	107.7	105.5	100.0	96.6
CORDOBA	94.7	94.8	96.1	99.8	101.8	101.5	101.5	100.0	96.9
LA CORUÑA	99.0	98.4	97.6	97.1	97.0	98.1	99.5	100.0	100.3
CUENCA	108.7	105.5	107.6	109.2	106.8	103.7	101.9	100.0	97.9
GERONA	91.7	93.0	95.8	98.4	100.9	101.5	101.6	100.0	98.6
GRANADA	93.4	94.6	96.4	99.4	101.2	101.5	101.5	100.0	97.2
GUADALAJARA	103.2	104.4	103.8	105.7	108.0	106.1	102.8	100.0	96.9
GUIPUZCOA	96.1	97.3	99.6	102.3	103.1	102.5	101.5	100.0	98.7
HUELVA	87.5	87.2	90.1	93.2	94.8	96.7	99.2	100.0	99.3
HUESCA	112.0	111.3	113.2	112.5	110.7	109.1	104.8	100.0	98.3
JAEN	96.3	96.4	98.8	103.1	103.6	100.8	101.0	100.0	96.1
LEON	110.4	109.3	109.5	109.8	108.1	105.6	102.6	100.0	97.4
LERIDA	107.7	108.5	107.5	107.0	106.1	103.7	102.3	100.0	97.6
LOGROÑO	105.3	105.7	106.4	106.2	102.0	99.3	99.4	100.0	100.6
LUGO	110.9	109.6	108.7	108.2	106.3	103.3	101.5	100.0	99.1
MADRID	90.0	92.2	94.8	97.1	98.3	99.1	100.0	100.0	99.7
MALAGA	80.3	82.0	86.7	92.1	94.8	96.7	99.6	100.0	98.5
MURCIA	83.7	84.6	87.6	92.1	95.2	97.5	99.5	100.0	98.8
NAVARRA	99.3	99.6	101.2	103.1	102.9	101.6	101.1	100.0	99.2
ORENSE	104.0	100.5	98.2	96.2	95.2	94.6	97.0	100.0	97.4
OVIEDO	109.1	106.8	106.0	105.5	104.0	102.0	101.2	100.0	98.3
PALENCIA	114.3	113.0	112.4	112.2	111.1	106.9	103.4	100.0	97.5
LAS PALMAS	82.0	85.3	89.9	94.7	98.5	99.5	99.9	100.0	99.8
PONTEVEDRA	92.7	92.5	92.1	91.8	91.8	93.4	96.9	100.0	99.6
SALAMANCA	105.5	105.0	105.3	107.0	105.5	102.5	101.1	100.0	97.6
SANTA CRUZ DE T	91.0	92.6	96.9	100.2	101.8	102.9	102.6	100.0	99.2
SANTANDER	103.3	102.0	102.6	102.5	101.6	102.0	101.7	100.0	99.1
SEGOVIA	105.1	104.8	105.1	107.7	106.9	103.4	102.8	100.0	96.2
SEVILLA	83.3	85.6	89.7	94.1	96.4	98.1	100.0	100.0	99.0
SORIA	116.5	115.4	114.7	116.1	113.9	109.2	104.8	100.0	96.9
TARRAGONA	94.3	95.9	96.9	98.2	99.8	101.2	101.7	100.0	99.7
TERUEL	112.8	112.8	112.2	111.6	110.2	109.1	105.3	100.0	96.7
TOLEDO	101.7	102.0	103.0	104.6	103.8	101.0	100.3	100.0	98.3
VALENCIA	92.4	92.5	94.3	97.3	98.8	99.3	100.4	100.0	98.6
VALLADOLID	95.2	94.2	95.3	98.2	99.4	99.9	99.7	100.0	100.6
VIZCAYA	99.5	100.0	102.2	104.2	104.6	103.4	101.7	100.0	98.5
ZAMORA	115.4	115.6	114.1	111.5	109.2	105.2	102.5	100.0	96.7
ZARAGOZA	100.5	101.4	102.7	103.6	103.3	102.9	102.3	100.0	98.5
CEUTA	97.6	96.6	99.1	102.3	104.2	105.2	104.0	100.0	97.7
MELILLA	108.0	105.7	107.5	109.5	109.7	108.6	104.2	100.0	95.7

POBLACION DE EDAD C.O.U.

	1988	1989	1990	1991	1992	1993	1994	1995	1996
ESPAÑA	98.3	98.2	98.4	98.5	98.8	99.7	99.9	98.2	95.9
ANDALUCIA	97.5	97.1	96.7	96.5	96.7	97.7	98.0	96.8	95.5
ARAGON	97.2	96.3	96.7	97.0	96.9	97.1	96.9	95.0	91.8
ASTURIAS (PRINC	98.3	99.7	101.0	101.4	102.4	104.0	104.2	102.3	99.4
BALEARES (ISLAS	99.7	101.3	103.7	104.6	104.9	104.7	103.0	100.5	97.8
CANARIAS	101.8	103.7	104.4	104.8	104.1	102.3	99.3	95.4	92.0
CANTABRIA	98.8	98.0	98.3	99.3	99.2	101.1	102.8	102.0	101.1
CASTILLA Y LEON	96.0	94.1	92.6	90.9	89.9	90.4	90.0	87.7	85.6
CASTILLA-LA MAN	95.8	94.0	92.3	91.0	90.6	90.4	90.1	88.5	86.7
CATALUÑA	99.2	100.2	101.5	102.7	104.1	105.4	105.0	102.6	99.3
COMUNIDAD VALEN	98.7	99.0	99.5	100.1	101.5	103.1	103.6	102.8	101.2
EXTREMADURA	94.6	91.6	89.6	87.8	86.4	86.4	86.1	83.8	82.8
GALICIA	98.9	98.9	99.2	99.1	99.3	101.2	102.6	101.5	100.1
MADRID (COMUNID	99.7	100.0	100.7	101.2	101.8	102.7	103.8	102.7	99.3
MURCIA (REGION	98.3	97.7	96.5	96.7	97.6	98.7	99.3	98.5	97.8
NAVARRA (COMUNI	99.8	99.4	98.3	97.7	98.2	99.1	99.6	97.6	93.9
PAIS VASCO	97.8	98.1	99.2	99.4	99.1	99.5	99.7	97.6	93.7
RIOJA (LA)	99.3	98.7	98.9	98.2	98.7	100.3	101.5	100.4	98.2
CEUTA Y MELILLA	94.4	93.8	92.8	90.8	91.2	93.6	93.8	94.0	94.0

POBLACION DE EDAD C.O.U.

PROVINCIA	1988	1989	1990	1991	1992	1993	1994	1995	1996
ALAVA	98.3	100.1	101.6	102.1	103.0	103.9	104.7	102.5	98.9
ALBACETE	97.0	95.9	94.9	93.6	92.5	92.9	93.4	91.3	90.0
ALICANTE	100.3	100.4	100.9	102.1	103.7	104.9	105.6	105.3	103.6
ALMERIA	99.2	98.4	98.6	99.0	99.8	101.4	102.9	102.5	101.3
AVILA	95.7	92.6	89.3	86.0	83.9	84.5	85.2	84.9	84.5
BADAJOS	95.4	92.9	91.4	90.0	88.4	88.9	88.7	86.2	85.3
BALEARES	99.7	101.3	103.7	104.6	104.9	104.7	103.0	100.5	97.8
BARCELONA	99.3	100.5	101.9	103.4	104.7	106.0	105.0	101.8	98.1
BURGOS	96.5	94.9	94.4	93.3	92.4	94.2	94.8	91.6	88.4
CACERES	93.2	89.6	86.7	84.2	83.1	82.4	82.1	79.8	78.7
CADIZ	99.7	99.7	99.5	99.3	99.6	101.0	101.9	101.3	100.0
CASTELLON	95.9	96.3	97.1	97.4	98.1	99.9	101.0	100.9	100.0
CIUDAD REAL	94.7	92.3	91.6	90.7	88.5	87.0	85.7	83.8	82.3
CORDOBA	94.8	92.8	91.1	89.4	88.8	90.0	90.7	90.0	88.9
LA CORUÑA	100.5	101.3	103.9	104.8	104.6	106.5	107.1	105.2	104.1
CUENCA	94.5	90.0	86.3	84.3	82.4	79.7	78.5	77.3	75.8
GERONA	99.4	100.6	101.9	102.6	103.3	105.1	106.9	107.8	106.5
GRANADA	95.1	93.6	92.4	91.7	91.3	91.5	90.6	88.4	86.9
GUADALAJARA	93.1	92.3	92.6	92.4	93.4	94.4	95.7	95.6	93.7
GUIPUZCOA	98.1	98.0	99.3	100.5	100.7	100.7	100.3	98.0	93.2
HUELVA	99.0	99.6	100.1	100.3	101.3	103.0	104.0	103.4	102.5
HUESCA	96.3	93.7	92.6	92.7	93.5	92.7	91.8	92.6	91.2
JAEN	93.9	91.7	89.6	88.0	87.1	87.5	86.5	84.4	82.9
LEON	94.3	93.0	91.5	89.3	88.2	88.0	88.1	86.9	85.0
LERIDA	96.5	95.1	93.9	94.8	97.1	97.9	98.5	98.6	96.7
LOGROÑO	99.3	98.7	98.9	98.2	98.7	100.3	101.5	100.4	98.2
LUGO	97.8	93.7	89.9	88.8	88.7	91.0	93.0	93.4	93.3
MADRID	99.7	100.0	100.7	101.2	101.8	102.7	103.8	102.7	99.3
MALAGA	98.7	99.8	100.7	101.0	101.4	102.1	102.0	100.2	98.8
MURCIA	98.3	97.7	96.5	96.7	97.6	98.7	99.3	98.5	97.8
NAVARRA	99.8	99.4	98.3	97.7	98.2	99.1	99.6	97.6	93.9
ORENSE	95.1	93.6	89.1	86.8	85.9	85.9	87.8	87.9	86.5
OVIEDO	98.3	99.7	101.0	101.4	102.4	104.0	104.2	102.3	99.4
PALENCIA	94.9	92.1	90.7	88.1	87.8	90.1	89.0	86.6	87.5
LAS PALMAS	101.4	102.8	103.2	102.8	100.9	98.0	94.2	90.8	88.3
PONTEVEDRA	99.0	100.2	101.3	101.3	102.2	104.9	106.7	105.5	103.4
SALAMANCA	95.1	92.6	89.5	86.3	83.3	81.6	80.3	77.6	74.4
SANTA CRUZ DE T	102.3	104.7	106.0	107.2	108.0	107.7	105.5	101.0	96.4
SANTANDER	98.8	98.0	98.3	99.3	99.2	101.1	102.8	102.0	101.1
SEGOVIA	92.9	88.9	87.3	86.1	85.3	86.2	85.3	81.7	78.4
SEVILLA	98.4	98.4	98.6	98.9	99.8	101.3	101.7	100.7	99.4
SORIA	93.5	88.6	85.9	82.6	80.8	81.7	81.5	79.7	78.7
TARRAGONA	99.8	100.0	101.4	102.3	103.5	105.4	107.4	107.8	106.3
TERUEL	91.5	86.1	84.2	84.7	84.6	84.2	83.5	81.8	82.3
TOLEDO	97.2	96.7	93.7	92.1	94.1	95.8	95.8	94.3	91.8
VALENCIA	98.3	98.7	99.1	99.5	100.8	102.7	102.9	101.7	100.1
VALLADOLID	100.5	100.3	100.8	102.0	102.7	103.9	103.0	99.9	97.6
VIZCAYA	97.5	97.7	98.6	98.2	97.3	97.8	98.2	96.3	92.8
ZAMORA	94.9	92.2	88.8	85.6	83.9	84.3	84.0	82.5	81.3
ZARAGOZA	98.4	98.6	99.7	100.0	99.7	100.3	100.4	97.8	93.5
CEUTA	96.7	96.7	96.5	95.1	96.0	98.7	97.6	95.8	94.2
MELILLA	91.5	90.2	88.2	85.4	85.2	87.1	89.0	91.6	93.6

POBLACION DE EDAD C.O.U.

	1997	1998	1999	2000	2001	2002	2003
ESPAÑA	93.3	89.6	85.0	80.2	74.3	68.9	66.1
ANDALUCIA	94.0	91.7	88.2	84.2	79.3	74.6	72.5
ARAGON	88.3	84.3	79.7	75.2	67.8	62.1	59.7
ASTURIAS (PRINC	95.5	90.4	84.6	78.9	73.6	68.8	65.2
BALEARES (ISLAS	95.4	93.6	90.4	85.9	75.9	67.7	68.5
CANARIAS	90.1	89.3	86.9	82.5	77.7	73.0	69.4
CANTABRIA	98.5	94.2	89.0	83.3	76.9	71.2	67.2
CASTILLA Y LEON	83.6	80.0	75.6	71.8	66.4	61.3	59.0
CASTILLA-LA MAN	85.7	83.4	80.7	78.5	74.4	70.8	68.9
CATALUÑA	94.8	89.5	83.8	78.3	72.5	67.1	64.0
COMUNIDAD VALEN	98.6	94.6	89.3	83.8	75.3	68.1	66.5
EXTREMADURA	83.4	82.2	79.9	77.8	74.9	71.7	69.7
GALICIA	98.4	94.3	87.9	81.2	74.2	67.3	62.8
MADRID (COMUNID	95.5	90.7	85.4	80.1	73.8	67.8	64.2
MURCIA (REGION	96.9	94.7	90.4	85.5	80.3	75.0	71.8
NAVARRA (COMUNI	89.7	84.8	80.2	75.7	67.6	60.7	58.9
PAIS VASCO	89.0	83.3	77.7	72.6	67.3	62.2	58.4
RIOJA (LA)	95.5	91.7	86.3	80.7	74.3	67.8	65.0
CEUTA Y MELILLA	93.7	93.6	92.4	90.4	86.5	82.7	81.7

POBLACION DE EDAD C.O.U.

PROVINCIA	1997	1998	1999	2000	2001	2002	2003
ALAVA	96.1	91.4	86.3	80.9	75.3	69.7	66.0
ALBACETE	89.1	83.5	79.1	77.1	70.6	65.0	63.6
ALICANTE	101.6	98.5	94.1	89.3	82.5	76.5	74.2
ALMERIA	100.8	99.3	96.1	92.9	88.2	83.7	82.5
AVILA	82.5	78.0	73.6	70.3	64.3	61.9	62.1
BADAJOS	85.7	84.8	82.5	80.1	77.0	74.4	72.3
BALEARES	95.4	93.6	90.4	85.9	75.9	67.7	68.5
BARCELONA	93.1	87.5	81.7	76.3	71.1	66.3	62.9
BURGOS	84.7	80.0	76.0	72.2	66.8	61.1	58.5
CACERES	79.7	78.0	75.6	74.1	71.5	67.5	65.5
CADIZ	98.4	95.7	91.9	88.0	83.0	78.0	74.7
CASTELLON	98.3	95.3	89.8	83.8	76.1	68.9	66.4
CIUDAD REAL	81.6	81.3	80.0	78.0	76.5	75.1	73.8
CORDOBA	87.7	85.7	83.1	80.6	76.9	73.4	72.9
LA CORUÑA	101.7	96.4	90.3	84.4	76.9	69.6	65.2
CUENCA	75.5	73.2	70.5	69.2	65.5	61.9	60.2
GERONA	104.5	101.2	94.9	87.9	78.9	70.5	67.7
GRANADA	85.8	84.1	80.5	76.5	71.6	67.0	65.7
GUADALAJARA	93.1	91.3	87.0	82.3	78.3	72.6	65.1
GUIPUZCOA	87.4	81.1	75.2	70.4	65.3	60.2	56.4
HUELVA	101.0	97.9	94.0	90.3	84.4	78.6	77.0
HUESCA	89.2	87.3	83.2	78.6	71.2	66.3	60.2
JAEN	82.7	82.5	79.8	76.7	74.1	71.0	70.2
LEON	83.8	81.6	77.9	74.7	70.2	64.9	62.2
LERIDA	94.2	89.8	85.0	80.4	71.7	64.8	63.7
LOGROÑO	95.5	91.7	86.3	80.7	74.3	67.8	65.0
LUGO	93.3	93.1	88.8	81.5	75.3	70.2	67.3
MADRID	95.5	90.7	85.4	80.1	73.8	67.8	64.2
MALAGA	97.2	94.8	91.6	86.3	80.2	75.4	72.4
MURCIA	96.9	94.7	90.4	85.5	80.3	75.0	71.8
NAVARRA	89.7	84.8	80.2	75.7	67.6	60.7	58.9
ORENSE	86.0	83.2	74.8	65.2	59.3	54.6	51.3
OVIEDO	95.5	90.4	84.6	78.9	73.6	68.8	65.2
PALENCIA	86.9	84.0	80.0	75.6	70.5	67.5	65.5
LAS PALMAS	86.3	85.5	83.2	79.1	74.5	69.5	66.5
PONTEVEDRA	101.4	96.9	90.2	83.8	76.7	68.8	63.3
SALAMANCA	72.6	70.5	67.2	64.5	60.3	55.6	53.3
SANTA CRUZ DE T	94.7	94.0	91.4	86.6	81.7	77.3	73.1
SANTANDER	98.5	94.2	89.0	83.3	76.9	71.2	67.2
SEGOVIA	76.9	74.5	70.1	66.5	61.5	56.4	55.5
SEVILLA	97.0	93.8	89.4	85.1	79.8	74.1	71.3
SORIA	77.7	74.2	71.0	68.1	63.4	58.9	57.1
TARRAGONA	102.6	98.1	92.9	87.7	80.1	73.2	71.2
TERUEL	80.4	78.6	77.3	74.0	68.9	65.4	64.6
TOLEDO	90.0	87.8	85.7	83.1	78.2	74.2	73.0
VALENCIA	97.0	92.2	86.4	80.7	71.0	63.0	62.0
VALLADOLID	94.4	88.7	82.0	76.4	69.1	62.5	59.2
VIZCAYA	88.4	82.8	77.2	71.9	66.7	61.8	57.9
ZAMORA	79.7	76.9	73.2	69.8	64.2	59.2	57.4
ZARAGOZA	89.4	84.6	79.3	74.6	66.8	60.6	58.7
CEUTA	93.9	92.5	89.2	87.3	84.5	81.9	82.3
MELILLA	93.4	94.9	96.4	94.3	89.0	83.6	80.9

TABLA 2 **POBLACION DE EDAD C.O.U.**
Y DIPLOMADOS C.O.U.:
EVOLUCION Y PROYECCIONES.
INDICE BASE 100=1986
HIPOTESIS BAJA

APROBADOS DE COU. HIPOTESIS BAJA

	1979	1980	1981	1982	1983	1984	1985	1986	1987
ESPAÑA	71.3	76.9	88.4	89.9	92.4	96.8	98.7	100.0	104.1
ANDALUCIA	60.7	65.3	78.9	81.9	82.7	85.3	86.7	100.0	97.3
ARAGON	84.7	88.8	92.8	99.3	94.4	98.5	98.2	100.0	99.6
ASTURIAS (PRINC	97.7	94.8	98.0	106.3	104.4	104.8	112.3	100.0	107.9
BALEARES (ISLAS	65.7	76.2	90.4	85.5	78.2	83.2	87.9	100.0	93.3
CANARIAS	70.2	87.3	86.0	84.3	95.3	92.5	97.7	100.0	99.2
CANTABRIA	100.1	68.8	105.3	100.3	117.4	113.6	107.3	100.0	112.4
CASTILLA Y LEON	79.6	76.2	90.9	99.7	97.2	99.9	98.9	100.0	105.0
CASTILLA-LA MAN	86.6	88.7	90.8	99.1	99.0	108.1	93.5	100.0	99.5
CATALUÑA	75.2	79.0	94.1	93.9	93.9	101.6	110.2	100.0	108.1
COMUNIDAD VALEN	76.0	79.0	90.8	94.9	92.5	99.7	96.5	100.0	102.4
EXTREMADURA	82.3	83.4	96.8	90.6	103.3	107.6	115.8	100.0	110.6
GALICIA	66.1	74.9	82.9	84.7	88.0	88.2	86.5	100.0	102.3
MADRID (COMUNID	62.2	74.9	86.0	84.7	89.0	97.8	101.4	100.0	107.9
MURCIA (REGION	69.3	81.2	92.6	103.4	102.8	94.9	107.7	100.0	108.1
NAVARRA (COMUNI	77.5	74.7	87.7	95.8	96.5	94.5	101.1	100.0	105.1
PAIS VASCO	72.5	82.0	95.2	85.2	102.7	103.4	100.3	100.0	105.9
RIOJA (LA)	80.5	70.9	75.3	86.9	89.5	99.8	94.0	100.0	106.8
CEUTA Y MELILLA	64.8	77.5	67.5	89.5	77.2	81.7	72.9	100.0	86.7

APROBADOS DE COU. HIPOTESIS BAJA

PROVINCIA	1979	1980	1981	1982	1983	1984	1985	1986	1987
ALAVA	70.5	73.1	76.8	75.2	90.7	100.7	106.5	100.0	108.1
ALBACETE	64.1	77.7	90.5	90.7	104.1	104.7	77.0	100.0	99.7
ALICANTE	80.3	76.7	97.6	102.1	97.6	107.2	109.6	100.0	110.4
ALMERIA	63.9	61.9	73.2	72.7	73.3	86.2	77.7	100.0	93.1
AVILA	79.1	63.3	85.0	99.3	102.4	98.3	97.4	100.0	105.1
BADAJOS	67.0	76.6	91.9	89.9	101.2	100.1	113.3	100.0	111.5
BALEARES	65.7	76.2	90.4	85.5	78.2	83.2	87.9	100.0	93.3
BARCELONA	74.7	79.3	96.4	95.1	95.1	104.0	112.8	100.0	110.0
BURGOS	81.7	87.5	87.0	97.2	94.5	100.6	103.9	100.0	105.5
CACERES	107.0	94.3	104.7	91.8	106.6	119.7	119.9	100.0	109.0
CADIZ	40.3	52.7	60.3	62.7	69.0	69.4	68.1	100.0	92.1
CASTELLON	75.6	86.0	90.7	98.9	93.7	115.7	103.7	100.0	107.1
CIUDAD REAL	92.4	94.6	100.6	108.5	104.8	118.9	107.1	100.0	103.0
CORDOBA	78.4	83.4	90.8	93.4	93.1	95.4	98.6	100.0	98.3
LA CORUÑA	66.6	71.9	78.5	81.7	87.7	88.1	73.7	100.0	97.1
CUENCA	95.6	101.8	101.6	96.6	100.0	96.5	98.8	100.0	96.5
GERONA	84.4	82.8	88.4	91.4	91.4	100.5	104.2	100.0	100.9
GRANADA	73.7	67.6	83.7	93.8	93.7	91.6	89.2	100.0	97.7
GUADALAJARA	102.2	90.8	83.6	111.7	106.4	131.4	109.8	100.0	109.0
GUIPUZCOA	66.4	76.5	97.8	85.7	101.9	101.1	98.7	100.0	106.6
HUELVA	39.4	44.4	65.9	64.1	61.4	67.3	71.3	100.0	92.8
HUESCA	99.9	91.1	95.0	114.8	112.1	113.7	102.7	100.0	104.8
JAEN	77.2	81.1	101.5	100.2	94.3	96.8	93.8	100.0	97.4
LEON	79.7	77.3	90.5	102.4	90.9	90.8	88.2	100.0	96.3
LERIDA	90.1	90.6	101.2	110.6	110.6	101.3	107.0	100.0	106.2
LOGROÑO	80.5	70.9	75.3	86.9	89.5	99.8	94.0	100.0	106.8
LUGO	93.9	94.3	101.6	97.4	102.1	91.9	89.6	100.0	96.0
MADRID	62.2	74.9	86.0	84.7	89.0	97.8	101.4	100.0	107.9
MALAGA	58.7	61.5	75.3	81.1	80.1	85.2	91.4	100.0	99.0
MURCIA	69.3	81.2	92.6	103.4	102.8	94.9	107.7	100.0	108.1
NAVARRA	77.5	74.7	87.7	95.8	96.5	94.5	101.1	100.0	105.1
ORENSE	77.3	87.4	84.5	83.5	84.1	87.0	92.2	100.0	98.9
OVIEDO	97.7	94.8	98.0	106.3	104.4	104.8	112.3	100.0	107.9
PALENCIA	98.1	101.9	112.6	124.3	114.3	119.2	121.6	100.0	113.4
LAS PALMAS	58.9	68.5	68.4	68.9	82.2	85.1	92.3	100.0	98.4
PONTEVEDRA	51.2	67.2	82.0	85.0	85.2	87.5	101.0	100.0	113.1
SALAMANCA	94.2	63.7	105.0	110.6	107.8	109.9	109.0	100.0	111.2
SANTA CRUZ DE T	87.2	115.6	112.5	107.7	115.1	103.6	105.8	100.0	100.5
SANTANDER	100.1	68.8	105.3	100.3	117.4	113.6	107.3	100.0	112.4
SEGOVIA	80.9	62.7	79.8	95.6	84.9	90.0	88.1	100.0	94.9
SEVILLA	60.4	69.3	84.9	85.6	88.0	89.7	94.7	100.0	102.0
SORIA	94.9	95.1	106.7	106.4	92.9	83.3	94.9	100.0	90.0
TARRAGONA	62.2	65.7	71.8	73.1	73.1	79.1	92.0	100.0	97.0
TERUEL	104.3	88.7	126.5	109.4	114.0	122.4	96.4	100.0	101.7
TOLEDO	87.4	84.7	80.5	92.3	85.8	95.6	83.8	100.0	93.1
VALENCIA	74.5	78.9	88.2	91.6	90.3	94.5	90.4	100.0	98.6
VALLADOLID	55.1	69.5	79.1	86.1	91.2	94.6	95.4	100.0	110.0
VIZCAYA	76.3	86.8	97.2	86.8	105.5	105.1	100.0	100.0	105.1
ZAMORA	103.0	100.5	97.3	97.0	116.6	128.4	106.9	100.0	109.7
ZARAGOZA	80.1	88.3	89.3	95.4	89.2	93.4	97.5	100.0	98.4
CEUTA	62.8	70.7	80.0	111.0	101.0	110.7	80.7	100.0	103.8
MELILLA	66.8	84.4	55.0	67.8	53.3	52.6	65.1	100.0	69.6

APROBADOS DE COU. HIPOTESIS BAJA

	1988	1989	1990	1991	1992	1993	1994	1995	1996
ESPAÑA	106.2	108.8	111.7	114.5	117.5	121.1	123.8	124.1	123.3
ANDALUCIA	101.3	105.4	109.4	113.2	117.3	122.3	126.2	127.9	129.3
ARAGON	99.8	100.2	101.9	103.4	104.6	106.2	107.2	106.3	103.7
ASTURIAS (PRINC	109.4	112.4	115.5	117.6	120.2	123.7	125.7	124.9	122.8
BALEARES (ISLAS	97.3	102.8	109.1	113.6	117.3	120.1	120.9	120.5	119.4
CANARIAS	106.3	112.7	118.0	122.4	125.3	126.6	125.9	123.8	122.0
CANTABRIA	115.5	117.7	121.2	125.5	128.1	133.3	138.2	139.7	140.8
CASTILLA Y LEON	104.7	104.6	105.0	105.1	105.9	108.4	109.9	108.9	108.2
CASTILLA-LA MAN	102.5	105.3	107.9	110.5	113.9	117.4	120.6	121.6	122.0
CATALUÑA	111.7	115.8	120.3	124.6	129.1	133.3	135.2	134.4	132.3
COMUNIDAD VALEN	106.1	110.2	114.4	118.6	123.5	128.6	132.1	133.8	134.3
EXTREMADURA	113.3	115.3	117.8	120.1	122.6	127.0	130.5	130.6	132.4
GALICIA	105.9	110.2	114.7	118.4	122.1	127.9	133.0	134.7	135.8
MADRID (COMUNID	107.2	107.2	108.3	109.6	111.1	113.3	115.9	116.3	114.0
MURCIA (REGION	112.0	115.5	118.0	121.9	126.5	131.2	135.0	136.8	138.3
NAVARRA (COMUNI	107.8	109.5	110.4	111.8	114.4	117.6	120.1	119.7	117.1
PAIS VASCO	105.9	107.3	109.9	111.5	112.6	114.6	116.4	115.7	112.6
RIOJA (LA)	108.0	110.0	112.7	114.4	117.6	122.0	126.1	127.2	126.9
CEUTA Y MELILLA	88.6	91.7	94.0	95.3	98.6	104.1	106.9	109.8	112.1

APROBADOS DE COU. HIPOTESIS BAJA

PROVINCIA	1988	1989	1990	1991	1992	1993	1994	1995	1996
ALAVA	109.7	114.3	118.6	121.9	125.6	129.2	132.7	132.4	130.2
ALBACETE	104.7	108.9	113.0	116.4	119.7	124.4	129.3	130.2	131.8
ALICANTE	116.9	122.9	129.0	135.9	143.2	149.6	155.2	159.0	160.3
ALMERIA	97.4	101.0	105.5	110.0	114.8	120.4	125.7	128.5	130.1
AVILA	109.4	111.1	112.1	112.4	113.8	118.5	123.5	126.7	129.8
BADAJOS	115.3	118.2	121.8	125.0	127.6	133.1	137.2	137.5	139.8
BALEARES	97.3	102.8	109.1	113.6	117.3	120.1	120.9	120.5	119.4
BARCELONA	113.5	117.7	122.2	126.6	130.9	135.0	136.1	134.3	131.4
BURGOS	105.9	106.6	108.4	109.4	110.7	115.1	118.1	116.4	114.4
CACERES	110.1	110.6	111.4	112.3	114.6	117.2	119.8	119.5	120.7
CADIZ	97.7	103.1	108.1	112.7	117.9	124.1	129.6	133.1	135.4
CASTELLON	110.3	115.3	120.5	124.9	129.7	135.8	140.7	143.9	145.5
CIUDAD REAL	106.9	109.8	114.1	118.0	119.7	121.8	124.0	124.8	125.8
CORDOBA	100.3	102.1	103.9	105.3	107.7	112.1	115.7	117.3	118.3
LA CORUÑA	100.7	104.9	110.8	115.0	117.8	122.8	126.3	126.6	127.8
CUENCA	97.7	97.1	96.8	98.0	98.8	98.4	99.4	100.3	100.3
GERONA	105.7	110.8	115.9	120.1	124.2	129.4	134.5	138.2	139.1
GRANADA	98.7	100.1	101.6	103.5	105.5	108.0	109.1	108.6	108.6
GUADALAJARA	105.8	106.1	107.7	108.7	111.3	113.8	116.9	118.1	117.2
GUIPUZCOA	107.1	108.4	111.4	114.3	116.3	118.1	119.4	118.5	114.5
HUELVA	98.6	104.9	111.0	116.5	122.9	129.8	136.1	139.9	143.1
HUESCA	104.4	103.3	103.7	105.5	108.1	108.6	109.1	111.6	111.4
JAEN	100.7	103.5	105.9	108.4	111.6	115.9	118.3	118.8	119.8
LEON	95.1	95.5	95.8	95.2	95.7	97.2	98.9	99.2	98.6
LERIDA	107.7	108.7	109.6	113.1	118.0	121.3	124.1	126.2	125.8
LOGROÑO	108.0	110.0	112.7	114.4	117.6	122.0	126.1	127.2	126.9
LUGO	98.8	98.3	97.8	99.6	102.4	107.8	112.8	115.7	117.8
MADRID	107.2	107.2	108.3	109.6	111.1	113.3	115.9	116.3	114.0
MALAGA	103.9	109.6	114.8	119.3	123.7	128.2	131.6	132.6	133.6
MURCIA	112.0	115.5	118.0	121.9	126.5	131.2	135.0	136.8	138.3
NAVARRA	107.8	109.5	110.4	111.8	114.4	117.6	120.1	119.7	117.1
ORENSE	100.6	102.8	101.3	101.9	103.9	106.6	111.7	114.3	114.9
OVIEDO	109.4	112.4	115.5	117.6	120.2	123.7	125.7	124.9	122.8
PALENCIA	113.6	113.3	114.3	113.7	115.7	121.3	122.2	120.9	124.0
LAS PALMAS	105.3	111.7	116.9	120.9	122.9	123.2	122.0	120.8	120.5
PONTEVEDRA	118.0	124.9	131.5	136.4	142.6	151.1	158.3	161.0	161.9
SALAMANCA	108.8	106.6	103.9	101.2	98.8	98.0	97.7	95.8	93.1
SANTA CRUZ DE T	107.7	114.3	119.6	124.6	129.0	131.7	131.7	128.3	124.4
SANTANDER	115.5	117.7	121.2	125.5	128.1	133.3	138.2	139.7	140.8
SEGOVIA	93.0	90.4	90.3	90.7	91.2	93.9	94.4	92.0	89.8
SEVILLA	106.4	111.2	116.0	120.6	125.9	131.7	135.9	138.0	139.4
SORIA	88.4	85.3	84.2	82.2	81.6	83.8	84.4	83.6	83.6
TARRAGONA	101.8	106.4	112.1	117.2	122.4	128.6	134.7	138.8	140.2
TERUEL	100.2	98.1	99.5	103.4	106.3	108.7	110.4	110.4	113.3
TOLEDO	97.4	101.8	103.4	105.9	112.4	118.3	122.2	123.7	123.4
VALENCIA	101.3	104.6	107.8	111.0	115.0	119.4	122.0	122.7	122.6
VALLADOLID	111.0	112.1	114.4	117.6	120.4	124.0	125.3	123.9	123.3
VIZCAYA	104.6	105.5	107.4	108.0	108.2	110.0	111.8	111.0	108.4
ZAMORA	111.3	111.7	110.8	109.6	110.1	113.4	115.3	115.6	116.0
ZARAGOZA	98.8	99.9	101.8	103.1	103.8	105.5	106.6	104.9	101.4
CEUTA	107.2	111.4	114.8	117.2	121.7	128.6	130.3	131.4	132.1
MELILLA	69.9	72.0	73.0	73.4	75.4	79.6	83.4	88.2	92.0

APROBADOS DE COU. HIPOTESIS BAJA

	1997	1998	1999	2000	2001	2002	2003
ESPAÑA	121.7	118.7	114.2	109.3	102.7	96.4	93.6
ANDALUCIA	130.2	129.6	127.1	123.5	118.3	112.9	111.4
ARAGON	100.9	97.3	92.9	88.5	80.5	74.5	72.2
ASTURIAS (PRINC	119.4	114.4	108.2	102.1	96.3	91.0	87.1
BALEARES (ISLAS	118.6	118.2	115.6	111.3	99.4	89.5	91.4
CANARIAS	121.8	122.8	121.3	116.8	111.4	105.8	101.8
CANTABRIA	139.4	135.3	129.6	123.0	115.1	107.8	103.0
CASTILLA Y LEON	107.3	104.4	100.3	96.6	90.8	84.9	82.9
CASTILLA-LA MAN	123.3	122.3	120.4	118.9	114.4	110.1	108.3
CATALUÑA	128.3	122.9	116.7	110.5	103.7	97.3	93.9
COMUNIDAD VALEN	133.1	129.6	124.1	118.0	107.2	97.9	96.7
EXTREMADURA	136.7	137.7	136.7	135.7	133.0	129.7	128.0
GALICIA	136.2	133.0	126.2	118.7	110.3	101.5	96.2
MADRID (COMUNID	111.3	107.4	102.6	97.8	91.5	85.5	82.2
MURCIA (REGION	139.5	138.3	134.0	128.3	121.9	115.1	111.3
NAVARRA (COMUNI	113.6	109.1	104.7	100.4	90.9	82.8	81.4
PAIS VASCO	108.5	102.9	97.3	92.2	86.7	81.3	77.3
RIOJA (LA)	125.8	123.1	118.0	112.5	105.3	97.9	95.4
CEUTA Y MELILLA	114.2	116.1	116.4	115.9	112.8	109.5	109.8

APROBADOS DE COU. HIPOTESIS BAJA

PROVINCIA	1997	1998	1999	2000	2001	2002	2003
ALAVA	128.7	124.6	119.6	114.0	107.7	101.3	97.3
ALBACETE	133.9	128.1	123.9	123.1	114.7	107.3	106.5
ALICANTE	160.7	159.0	154.7	149.3	140.1	131.6	129.4
ALMERIA	132.4	133.1	131.3	129.2	124.7	120.2	120.3
AVILA	129.9	125.7	121.4	118.4	110.5	108.5	110.9
BADAJOS	144.1	146.0	145.3	144.0	141.2	138.9	137.5
BALEARES	118.6	118.2	115.6	111.3	99.4	89.5	91.4
BARCELONA	126.6	120.6	114.2	108.0	102.0	96.3	92.5
BURGOS	111.6	107.2	103.7	100.1	94.1	87.5	85.0
CACERES	124.7	124.4	122.8	122.3	119.8	114.7	112.8
CADIZ	137.0	136.7	134.6	131.8	127.2	122.0	119.2
CASTELLON	145.9	143.9	137.7	130.5	120.1	110.2	107.4
CIUDAD REAL	127.6	129.9	130.2	129.2	128.8	128.2	127.5
CORDOBA	118.8	118.0	116.3	114.2	110.4	106.7	107.2
LA CORUÑA	127.2	122.6	116.8	111.0	102.6	94.2	89.5
CUENCA	101.9	100.4	98.2	97.7	93.6	89.5	87.9
GERONA	138.7	136.4	129.6	121.5	110.3	99.7	96.6
GRANADA	109.1	108.6	105.6	101.7	96.5	91.6	90.9
GUADALAJARA	117.8	116.9	112.6	107.7	103.7	97.2	88.0
GUIPUZCOA	109.0	102.7	96.7	91.9	86.6	80.9	76.9
HUELVA	145.2	144.7	142.6	140.4	134.4	127.8	127.8
HUESCA	110.4	109.3	105.5	100.7	92.3	86.9	79.7
JAEN	122.3	124.6	122.9	120.1	117.7	114.5	114.7
LEON	98.7	97.5	94.5	91.9	87.7	82.1	79.9
LERIDA	124.2	120.2	115.2	110.3	99.6	91.1	90.7
LOGROÑO	125.8	123.1	118.0	112.5	105.3	97.9	95.4
LUGO	119.7	121.5	117.4	109.1	102.0	96.0	93.0
MADRID	111.3	107.4	102.6	97.8	91.5	85.5	82.2
MALAGA	134.3	133.6	131.5	126.0	119.0	113.6	110.6
MURCIA	139.5	138.3	134.0	128.3	121.9	115.1	111.3
NAVARRA	113.6	109.1	104.7	100.4	90.9	82.8	81.4
ORENSE	116.3	114.5	104.8	92.8	85.7	79.8	76.0
OVIEDO	119.4	114.4	108.2	102.1	96.3	91.0	87.1
PALENCIA	125.3	122.9	118.7	113.6	107.4	104.1	102.1
LAS PALMAS	120.4	121.9	120.9	117.2	112.2	106.4	103.4
PONTEVEDRA	162.8	159.3	151.6	143.9	134.4	122.8	115.3
SALAMANCA	92.2	90.8	87.8	85.5	81.1	75.8	73.8
SANTA CRUZ DE T	123.8	124.2	121.8	116.2	110.2	104.8	99.3
SANTANDER	139.4	135.3	129.6	123.0	115.1	107.8	103.0
SEGOVIA	89.6	88.1	84.3	81.2	76.3	71.1	71.1
SEVILLA	139.0	137.0	133.1	128.9	122.7	115.6	112.9
SORIA	83.1	80.2	77.6	74.9	70.4	65.8	64.2
TARRAGONA	138.6	135.3	130.9	125.9	117.2	109.0	107.8
TERUEL	112.5	111.8	111.6	108.2	101.9	97.6	97.3
TOLEDO	123.8	123.4	122.8	121.1	115.7	111.3	110.9
VALENCIA	120.5	116.1	110.3	104.1	92.7	83.1	82.6
VALLADOLID	121.6	116.4	109.8	104.2	96.1	88.5	85.4
VIZCAYA	104.4	99.0	93.5	88.2	82.8	77.7	73.8
ZAMORA	115.8	113.6	109.9	106.2	99.4	92.7	91.1
ZARAGOZA	98.0	93.7	88.8	84.3	76.3	70.0	68.5
CEUTA	134.5	134.8	132.4	132.1	130.0	127.9	130.3
MELILLA	93.8	97.2	100.3	99.7	95.5	91.0	89.3

TABLA 2 **POBLACION DE EDAD C.O.U.**
Y DIPLOMADOS C.O.U.:
EVOLUCION Y PROYECCIONES.
INDICE BASE 100=1986

HIPOTESIS ALTA

APROBADOS DE COU. HIPOTESIS ALTA

	1979	1980	1981	1982	1983	1984	1985	1986	1987
ESPAÑA	71.3	76.9	88.4	89.9	92.4	96.8	98.7	100.0	104.1
ANDALUCIA	60.7	65.3	78.9	81.9	82.7	85.3	86.7	100.0	97.3
ARAGON	84.7	88.8	92.8	99.3	94.4	98.5	98.2	100.0	99.6
ASTURIAS (PRINC	97.7	94.8	98.0	106.3	104.4	104.8	112.3	100.0	107.9
BALEARES (ISLAS	65.7	76.2	90.4	85.5	78.2	83.2	87.9	100.0	93.3
CANARIAS	70.2	87.3	86.0	84.3	95.3	92.5	97.7	100.0	99.2
CANTABRIA	100.1	68.8	105.3	100.3	117.4	113.6	107.3	100.0	112.4
CASTILLA Y LEON	79.6	76.2	90.9	99.7	97.2	99.9	98.9	100.0	105.0
CASTILLA-LA MAN	86.6	88.7	90.8	99.1	99.0	108.1	93.5	100.0	99.5
CATALUÑA	75.2	79.0	94.1	93.9	93.9	101.6	110.2	100.0	108.1
COMUNIDAD VALEN	76.0	79.0	90.8	94.9	92.5	99.7	96.5	100.0	102.4
EXTREMADURA	82.3	83.4	96.8	90.6	103.3	107.6	115.8	100.0	110.6
GALICIA	66.1	74.9	82.9	84.7	88.0	88.2	86.5	100.0	102.3
MADRID (COMUNID	62.2	74.9	86.0	84.7	89.0	97.8	101.4	100.0	107.9
MURCIA (REGION	69.3	81.2	92.6	103.4	102.8	94.9	107.7	100.0	108.1
NAVARRA (COMUNI	77.5	74.7	87.7	95.8	96.5	94.5	101.1	100.0	105.1
PAIS VASCO	72.5	82.0	95.2	85.2	102.7	103.4	100.3	100.0	105.9
RIOJA (LA)	80.5	70.9	75.3	86.9	89.5	99.8	94.0	100.0	106.8
CEUTA Y MELILLA	64.8	77.5	67.5	89.5	77.2	81.7	72.9	100.0	86.7

APROBADOS DE COU. HIPOTESIS ALTA

PROVINCIA	1979	1980	1981	1982	1983	1984	1985	1986	1987
ALAVA	70.5	73.1	76.8	75.2	90.7	100.7	106.5	100.0	108.1
ALBACETE	64.1	77.7	90.5	90.7	104.1	104.7	77.0	100.0	99.7
ALICANTE	80.3	76.7	97.6	102.1	97.6	107.2	109.6	100.0	110.4
ALMERIA	63.9	61.9	73.2	72.7	73.3	86.2	77.7	100.0	93.1
AVILA	79.1	63.3	85.0	99.3	102.4	98.3	97.4	100.0	105.1
BADAJOS	67.0	76.6	91.9	89.9	101.2	100.1	113.3	100.0	111.5
BALEARES	65.7	76.2	90.4	85.5	78.2	83.2	87.9	100.0	93.3
BARCELONA	74.7	79.3	96.4	95.1	95.1	104.0	112.8	100.0	110.0
BURGOS	81.7	87.5	87.0	97.2	94.5	100.6	103.9	100.0	105.5
CACERES	107.0	94.3	104.7	91.8	106.6	119.7	119.9	100.0	109.0
CADIZ	40.3	52.7	60.3	62.7	69.0	69.4	68.1	100.0	92.1
CASTELLON	75.6	86.0	90.7	98.9	93.7	115.7	103.7	100.0	107.1
CIUDAD REAL	92.4	94.6	100.6	108.5	104.8	118.9	107.1	100.0	103.0
CORDOBA	78.4	83.4	90.8	93.4	93.1	95.4	98.6	100.0	98.3
LA CORUÑA	66.6	71.9	78.5	81.7	87.7	88.1	73.7	100.0	97.1
CUENCA	95.6	101.8	101.6	96.6	100.0	96.5	98.8	100.0	96.5
GERONA	84.4	82.8	88.4	91.4	91.4	100.5	104.2	100.0	100.9
GRANADA	73.7	67.6	83.7	93.8	93.7	91.6	89.2	100.0	97.7
GUADALAJARA	102.2	90.8	83.6	111.7	106.4	131.4	109.8	100.0	109.0
GUIPUZCOA	66.4	76.5	97.8	85.7	101.9	101.1	98.7	100.0	106.6
HUELVA	39.4	44.4	65.9	64.1	61.4	67.3	71.3	100.0	92.8
HUESCA	99.9	91.1	95.0	114.8	112.1	113.7	102.7	100.0	104.8
JAEN	77.2	81.1	101.5	100.2	94.3	96.8	93.8	100.0	97.4
LEON	79.7	77.3	90.5	102.4	90.9	90.8	88.2	100.0	96.3
LERIDA	90.1	90.6	101.2	110.6	110.6	101.3	107.0	100.0	106.2
LOGROÑO	80.5	70.9	75.3	86.9	89.5	99.8	94.0	100.0	106.8
LUGO	93.9	94.3	101.6	97.4	102.1	91.9	89.6	100.0	96.0
MADRID	62.2	74.9	86.0	84.7	89.0	97.8	101.4	100.0	107.9
MALAGA	58.7	61.5	75.3	81.1	80.1	85.2	91.4	100.0	99.0
MURCIA	69.3	81.2	92.6	103.4	102.8	94.9	107.7	100.0	108.1
NAVARRA	77.5	74.7	87.7	95.8	96.5	94.5	101.1	100.0	105.1
ORENSE	77.3	87.4	84.5	83.5	84.1	87.0	92.2	100.0	98.9
OVIEDO	97.7	94.8	98.0	106.3	104.4	104.8	112.3	100.0	107.9
PALENCIA	98.1	101.9	112.6	124.3	114.3	119.2	121.6	100.0	113.4
LAS PALMAS	58.9	68.5	68.4	68.9	82.2	85.1	92.3	100.0	98.4
PONTEVEDRA	51.2	67.2	82.0	85.0	85.2	87.5	101.0	100.0	113.1
SALAMANCA	94.2	63.7	105.0	110.6	107.8	109.9	109.0	100.0	111.2
SANTA CRUZ DE T	87.2	115.6	112.5	107.7	115.1	103.6	105.8	100.0	100.5
SANTANDER	100.1	68.8	105.3	100.3	117.4	113.6	107.3	100.0	112.4
SEGOVIA	80.9	62.7	79.8	95.6	84.9	90.0	88.1	100.0	94.9
SEVILLA	60.4	69.3	84.9	85.6	88.0	89.7	94.7	100.0	102.0
SORIA	94.9	95.1	106.7	106.4	92.9	83.3	94.9	100.0	90.0
TARRAGONA	62.2	65.7	71.8	73.1	73.1	79.1	92.0	100.0	97.0
TERUEL	104.3	88.7	126.5	109.4	114.0	122.4	96.4	100.0	101.7
TOLEDO	87.4	84.7	80.5	92.3	85.8	95.6	83.8	100.0	93.1
VALENCIA	74.5	78.9	88.2	91.6	90.3	94.5	90.4	100.0	98.6
VALLADOLID	55.1	69.5	79.1	86.1	91.2	94.6	95.4	100.0	110.0
VIZCAYA	76.3	86.8	97.2	86.8	105.5	105.1	100.0	100.0	105.1
ZAMORA	103.0	100.5	97.3	97.0	116.6	128.4	106.9	100.0	109.7
ZARAGOZA	80.1	88.3	89.3	95.4	89.2	93.4	97.5	100.0	98.4
CEUTA	62.8	70.7	80.0	111.0	101.0	110.7	80.7	100.0	103.8
MELILLA	66.8	84.4	55.0	67.8	53.3	52.6	65.1	100.0	69.6

APROBADOS DE COU. HIPOTESIS ALTA

	1988	1989	1990	1991	1992	1993	1994	1995	1996
ESPAÑA	108.3	112.9	117.8	122.4	127.3	132.8	137.1	138.8	139.0
ANDALUCIA	102.8	108.5	114.3	119.9	126.1	133.1	139.0	142.5	145.5
ARAGON	102.0	104.4	108.1	111.3	114.1	117.2	119.6	119.7	117.6
ASTURIAS (PRINC	111.7	117.0	122.3	126.5	131.1	136.6	140.2	140.6	139.2
BALEARES (ISLAS	98.7	105.8	113.9	120.3	126.0	131.0	133.7	135.0	135.4
CANARIAS	107.7	115.9	123.0	129.5	134.5	137.8	138.8	138.3	138.0
CANTABRIA	117.5	121.9	127.5	134.0	138.8	146.3	153.4	156.6	159.3
CASTILLA Y LEON	107.0	108.9	111.1	112.9	115.2	119.2	122.0	121.9	121.8
CASTILLA-LA MAN	103.9	108.2	112.3	116.8	122.0	127.5	132.6	135.4	137.5
CATALUÑA	113.7	120.0	126.7	133.2	139.9	146.4	150.2	150.8	149.7
COMUNIDAD VALEN	107.7	113.7	119.8	126.1	133.1	140.5	146.2	149.8	151.9
EXTREMADURA	114.9	118.5	122.9	127.0	131.4	137.8	143.5	145.2	148.8
GALICIA	107.7	113.8	120.2	125.9	131.7	139.7	146.9	150.3	152.9
MADRID (COMUNID	110.1	112.6	115.6	118.6	121.6	125.1	128.9	130.0	128.0
MURCIA (REGION	113.6	119.0	123.3	129.4	136.3	143.3	149.4	153.2	156.7
NAVARRA (COMUNI	110.0	113.9	116.7	120.1	124.5	129.4	133.5	134.3	132.3
PAIS VASCO	108.3	112.0	116.6	120.1	122.9	126.5	129.7	129.8	127.2
RIOJA (LA)	110.3	114.4	119.1	122.6	127.7	134.0	139.8	142.1	142.7
CEUTA Y MELILLA	90.0	94.5	98.4	101.0	106.4	113.6	118.1	122.5	126.3

APROBADOS DE COU. HIPOTESIS ALTA

PROVINCIA	1988	1989	1990	1991	1992	1993	1994	1995	1996
ALAVA	111.8	118.8	125.3	130.6	136.4	142.0	147.3	148.2	146.7
ALBACETE	106.0	111.7	117.5	122.7	127.8	134.7	141.8	144.4	148.1
ALICANTE	118.4	126.1	134.2	143.4	153.2	162.3	170.5	176.9	180.5
ALMERIA	98.7	103.9	110.2	116.4	123.2	130.9	138.4	143.2	146.6
AVILA	110.9	114.3	117.0	119.0	122.1	128.9	135.5	140.6	145.4
BADAJOS	117.0	121.5	127.0	132.2	136.7	144.3	150.6	152.6	156.7
BALEARES	98.7	105.8	113.9	120.3	126.0	131.0	133.7	135.0	135.4
BARCELONA	115.6	122.0	128.8	135.5	142.1	148.4	151.3	150.7	148.7
BURGOS	108.0	110.8	114.5	117.3	120.3	126.5	131.0	130.2	128.9
CACERES	111.5	113.7	116.2	118.8	122.9	127.4	132.1	133.3	136.1
CADIZ	99.1	106.0	112.7	119.2	126.3	134.5	142.1	147.4	151.4
CASTELLON	111.9	118.7	126.0	132.5	139.6	148.1	155.5	160.9	164.4
CIUDAD REAL	108.2	112.5	118.4	124.0	127.6	131.8	136.0	138.6	141.5
CORDOBA	101.8	105.2	108.6	111.8	115.9	122.3	127.9	131.3	133.8
LA CORUÑA	102.4	108.5	116.5	122.7	127.3	134.4	139.9	141.7	144.3
CUENCA	99.0	99.7	100.7	103.5	106.0	107.0	109.6	112.0	113.6
GERONA	107.3	114.3	121.3	127.6	133.9	141.5	149.0	155.0	157.7
GRANADA	100.5	103.6	106.9	110.5	114.2	118.4	121.0	121.8	122.9
GUADALAJARA	108.1	110.5	114.1	117.2	121.5	125.6	130.4	132.9	132.9
GUIPUZCOA	109.5	113.1	118.2	123.1	126.8	130.2	132.8	132.8	129.1
HUELVA	99.9	107.9	115.6	123.0	131.4	140.6	149.0	154.7	159.8
HUESCA	106.5	107.4	109.8	113.3	117.7	119.7	121.6	125.6	126.3
JAEN	101.8	106.1	110.0	114.1	119.1	125.5	129.8	132.0	134.8
LEON	97.1	99.3	101.4	102.2	104.1	107.0	110.0	111.2	111.3
LERIDA	109.7	112.7	115.6	121.0	128.1	133.4	138.1	141.8	142.5
LOGROÑO	110.3	114.4	119.1	122.6	127.7	134.0	139.8	142.1	142.7
LUGO	100.2	101.2	102.1	105.7	110.2	117.6	124.8	129.6	133.5
MADRID	110.1	112.6	115.6	118.6	121.6	125.1	128.9	130.0	128.0
MALAGA	105.4	112.9	120.1	126.6	133.0	139.7	145.2	147.9	150.6
MURCIA	113.6	119.0	123.3	129.4	136.3	143.3	149.4	153.2	156.7
NAVARRA	110.0	113.9	116.7	120.1	124.5	129.4	133.5	134.3	132.3
ORENSE	102.2	106.0	106.1	108.3	112.0	116.4	123.5	127.8	129.7
OVIEDO	111.7	117.0	122.3	126.5	131.1	136.6	140.2	140.6	139.2
PALENCIA	115.7	117.5	120.3	121.6	125.5	133.2	135.6	135.6	140.5
LAS PALMAS	106.8	115.0	122.0	128.1	132.0	134.0	134.3	134.4	135.5
PONTEVEDRA	119.9	128.8	137.7	144.9	153.4	164.6	174.3	179.0	181.6
SALAMANCA	111.5	111.5	110.6	109.3	108.1	108.2	108.7	107.4	104.9
SANTA CRUZ DE T	109.1	117.3	124.5	131.7	138.4	143.5	145.7	144.2	141.7
SANTANDER	117.5	121.9	127.5	134.0	138.8	146.3	153.4	156.6	159.3
SEGOVIA	95.0	94.3	95.8	97.4	99.4	103.3	105.0	103.1	101.2
SEVILLA	107.9	114.4	121.1	127.8	135.2	143.3	149.7	153.9	157.1
SORIA	90.2	88.7	88.9	88.2	88.9	92.2	94.4	94.2	95.1
TARRAGONA	103.4	109.8	117.4	124.5	131.8	140.2	148.5	154.6	157.6
TERUEL	101.7	101.0	103.9	109.4	114.2	118.3	121.9	123.6	128.2
TOLEDO	98.6	104.4	107.4	111.5	120.1	128.2	134.1	137.6	139.0
VALENCIA	103.0	108.2	113.4	118.4	124.5	131.0	135.5	137.8	139.1
VALLADOLID	113.7	117.2	121.6	126.8	131.3	136.5	138.9	138.2	138.2
VIZCAYA	107.0	110.1	114.2	116.5	118.2	121.5	124.6	124.7	122.5
ZAMORA	113.2	115.4	116.3	116.9	119.2	124.1	127.9	129.4	131.1
ZARAGOZA	101.1	104.2	108.2	111.1	113.5	116.6	119.1	118.2	115.0
CEUTA	109.0	114.8	120.7	124.5	131.4	140.7	144.1	146.6	148.6
MELILLA	70.9	74.0	76.1	77.5	81.3	86.5	92.0	98.3	103.8

APROBADOS DE COU. HIPOTESIS ALTA

	1997	1998	1999	2000	2001	2002	2003
ESPAÑA	138.3	135.7	131.2	126.2	119.1	112.1	109.2
ANDALUCIA	147.8	148.5	146.5	143.4	138.0	132.4	131.1
ARAGON	115.1	111.7	107.1	102.4	93.4	86.7	84.2
ASTURIAS (PRINC	136.3	131.3	124.8	118.1	111.7	105.9	101.6
BALEARES (ISLAS	135.9	136.8	135.1	131.0	118.0	106.9	109.8
CANARIAS	139.2	141.9	141.4	137.2	132.0	126.0	121.9
CANTABRIA	159.0	155.4	149.7	142.8	134.2	126.1	120.8
CASTILLA Y LEON	121.5	118.8	114.5	110.7	104.2	97.7	95.5
CASTILLA-LA MAN	140.5	140.7	139.9	139.1	134.9	130.7	129.3
CATALUÑA	146.3	141.1	134.7	128.2	120.7	113.7	110.0
COMUNIDAD VALEN	152.1	149.3	144.2	138.0	126.1	115.8	114.9
EXTREMADURA	155.0	157.5	157.5	157.4	155.2	151.9	150.6
GALICIA	154.7	152.1	145.2	137.3	128.1	118.3	112.4
MADRID (COMUNID	125.3	121.1	116.0	110.6	103.6	96.7	93.1
MURCIA (REGION	159.6	159.8	156.1	150.5	144.0	136.7	132.8
NAVARRA (COMUNI	129.1	124.6	120.1	115.4	104.8	95.6	94.2
PAIS VASCO	123.1	117.3	111.3	105.6	99.5	93.5	89.0
RIOJA (LA)	142.2	139.8	134.5	128.5	120.5	112.2	109.5
CEUTA Y MELILLA	129.7	133.0	134.4	134.5	131.6	128.5	129.2

APROBADOS DE COU. HIPOTESIS ALTA

PROVINCIA	1997	1998	1999	2000	2001	2002	2003
ALAVA	146.0	142.0	136.8	130.9	123.9	116.8	112.4
ALBACETE	151.9	147.0	143.4	143.7	134.7	126.8	126.5
ALICANTE	183.1	183.0	179.7	174.8	165.2	156.3	154.5
ALMERIA	150.6	152.6	151.7	150.3	145.9	141.3	141.9
AVILA	146.8	143.2	139.1	136.4	127.9	126.0	129.1
BADAJOS	163.0	166.5	167.0	166.5	164.1	162.1	161.0
BALEARES	135.9	136.8	135.1	131.0	118.0	106.9	109.8
BARCELONA	144.5	138.6	131.9	125.3	118.7	112.5	108.3
BURGOS	126.5	122.0	118.5	114.8	108.2	100.8	98.0
CACERES	142.0	143.1	142.3	142.9	140.9	135.6	134.0
CADIZ	154.4	155.3	153.7	151.5	146.7	141.2	138.5
CASTELLON	166.5	165.6	159.9	152.5	141.1	130.2	127.5
CIUDAD REAL	145.3	149.6	151.6	151.7	152.5	153.0	153.1
CORDOBA	135.8	136.2	135.2	133.8	130.2	126.4	127.6
LA CORUÑA	144.8	140.5	134.5	128.5	119.3	109.9	104.6
CUENCA	116.7	116.2	114.8	115.1	111.1	107.0	105.7
GERONA	158.7	157.5	150.9	142.5	130.2	118.2	115.2
GRANADA	124.4	124.8	121.9	118.1	112.5	107.1	106.6
GUADALAJARA	134.4	133.9	129.8	124.4	120.1	112.7	102.4
GUIPUZCOA	123.5	116.8	110.4	105.2	99.2	92.8	88.3
HUELVA	163.4	164.0	162.6	160.9	154.6	147.6	148.0
HUESCA	126.0	125.6	121.7	116.7	107.2	101.2	93.1
JAEN	139.1	143.4	142.8	140.8	139.2	136.3	137.5
LEON	112.2	111.4	108.4	105.8	101.2	95.0	92.4
LERIDA	141.8	138.1	133.1	128.0	116.1	106.5	106.2
LOGROÑO	142.2	139.8	134.5	128.5	120.5	112.2	109.5
LUGO	137.2	140.4	137.0	128.3	120.8	114.4	111.3
MADRID	125.3	121.1	116.0	110.6	103.6	96.7	93.1
MALAGA	152.7	153.2	151.8	146.3	138.9	133.2	130.3
MURCIA	159.6	159.8	156.1	150.5	144.0	136.7	132.8
NAVARRA	129.1	124.6	120.1	115.4	104.8	95.6	94.2
ORENSE	132.6	131.6	121.2	107.9	100.1	93.8	89.6
OVIEDO	136.3	131.3	124.8	118.1	111.7	105.9	101.6
PALENCIA	142.9	141.1	137.1	131.9	125.2	121.7	119.7
LAS PALMAS	136.7	139.6	139.4	135.9	130.9	124.6	121.5
PONTEVEDRA	183.9	181.1	173.2	165.2	154.8	141.9	133.5
SALAMANCA	104.3	103.2	100.0	97.5	92.6	86.7	84.3
SANTA CRUZ DE T	143.0	145.4	144.4	139.3	133.5	128.1	122.5
SANTANDER	159.0	155.4	149.7	142.8	134.2	126.1	120.8
SEGOVIA	101.4	100.2	96.2	92.9	87.4	81.7	81.7
SEVILLA	158.2	157.3	154.0	150.1	143.8	136.1	133.5
SORIA	95.6	92.9	90.2	87.8	82.7	77.6	76.0
TARRAGONA	156.9	154.3	150.1	145.2	135.6	126.5	125.6
TERUEL	128.9	129.2	130.1	127.2	120.7	116.4	116.6
TOLEDO	141.1	142.1	142.7	142.1	136.8	132.5	132.9
VALENCIA	138.0	134.0	128.1	121.7	108.9	98.1	97.8
VALLADOLID	136.8	131.3	124.0	117.9	108.8	100.3	96.7
VIZCAYA	118.7	113.0	107.0	101.2	95.2	89.5	85.0
ZAMORA	131.9	130.4	126.7	123.2	115.6	108.3	106.7
ZARAGOZA	111.8	107.4	102.2	97.3	88.3	81.2	79.5
CEUTA	152.4	154.1	152.4	152.8	150.7	149.3	152.4
MELILLA	106.9	111.8	116.3	116.3	112.5	107.6	105.9



Ministerio de Educación y Ciencia