



# ESTADISTICA

DE LOS

ESTABLECIMIENTOS DE ENSEÑANZA

Volumen I

**MINISTERIO DE INSTRUCCIÓN PÚBLICA Y BELLAS ARTES**

**SECCIÓN ESPECIAL DE ESTADÍSTICA**

---

# ESTADÍSTICA

DE LOS

# ESTABLECIMIENTOS DE ENSEÑANZA

---

**VOLUMEN I**

---

**Institutos de Segunda Enseñanza**

**Curso 1932-1933**



MADRID  
AUGUSTO BOUÉ ALARCÓN

Libertad, 24

1935



# ADVERTENCIA

Para las nuevas orientaciones que la República ha de dar a la enseñanza en España, es base obligada el conocimiento estadístico de sus diversos Centros, y con ese fin, la Sección especial de Estadística de este Ministerio trabaja en la formación de la estadística de todos los Establecimientos de enseñanza, publicándose en este pequeño volumen los datos correspondientes a los Institutos Nacionales y Locales abiertos durante el año académico 1932-33.

Aunque las estadísticas que lleva a cabo esta Sección corresponden a todos los Centros docentes de España, se publica en el primer folleto la de los Institutos de Segunda enseñanza, considerando que las diversas transformaciones que llevaron a ellos los diferentes planes de estudio pudieran reflejarse en las cifras que se insertan a continuación, y que dan a conocer con el mayor detalle posible los elementos que constituyen la vida de cada Instituto, es decir, el personal docente, los alumnos con sus matrículas y exámenes correspondientes, las Instituciones complementarias (bibliotecas, laboratorios, conferencias, etc.), los asuntos «Varios» y la parte económica de cada uno de los Centros mencionados; figura también al final de la obra, por considerarlo interesante, un estado análogo al que publicó la Sección de Informaciones y Estadística del Ministerio de Instrucción pública el año 1926, en el que se da a conocer el gasto líquido (o ingreso) que, por alumno, tiene el Estado en cada Instituto de Segunda enseñanza; ahora bien, para que las cifras que se publican no constituyan una aglomeración de datos sin nexo alguno, se insertan en primer lugar unas «Consideraciones generales», que tienen por objeto comparar las cifras que constan en publicaciones anteriores con las del curso 1932-33, dando a conocer por medio de gráficos algunos de los hechos estudiados.

Utilizamos como término de comparación las cifras del año 1926-27, por dos razones: en primer lugar, por no existir publicación del Ministerio de Instrucción Pública más reciente con datos detallados respecto al número de alumnos de cada Instituto, y en segundo, porque en ese curso dió principio el plan de estudios aprobado por Real decreto de 6 de agosto de 1926, y como en el año académico cuyos datos contienen este folleto (1932-33) ha dado comienzo la aplicación de un nuevo plan con métodos de enseñanza y exámenes también nuevos, que suponemos han de beneficiar en grado sumo la cultura española, consideramos de gran interés las cifras que figuran en esta publicación, que juntamente con las que verán la luz pública en breve plazo correspondientes a los cursos sucesivos, constituirán un arsenal de datos que han de servir a las autoridades encargadas de legislar sobre la instrucción en España, para realizar un estudio completo del estado actual de la Segunda enseñanza.

No queremos terminar estas breves líneas sin manifestar que si el presente folleto sale con algún retraso, se debe tanto a la escasez de personal, como al tiempo invertido en la recogida y elaboración de multitud de datos estadísticos de todos los Centros de enseñanza que habían de ser publicados de momento, debiendo hacer constar igualmente la eficaz colaboración que nos han prestado los directores de todos los Institutos de Segunda enseñanza al contestar los reparos que se les formularon sobre el servicio que se realizaba, así como el celo y actividad demostrados en la remisión de las cifras que se insertan.

Suponemos que, como obra humana, tendrá este trabajo algunos errores; pero no dudamos de que los interesados en deducir de los cuadros estadísticos lo que dicen las cifras que figuran en ellos, nos prestarán su colaboración y ayuda para que sean subsanados en publicaciones sucesivas.

Madrid, agosto 1935.

# Consideraciones generales

## I

### Alumnos

Para hacer el presente estudio en la parte que corresponde al número de alumnos, tomamos como base la última publicación de la Sección de Informaciones y Estadística del Ministerio de Instrucción Pública y Bellas Artes, que es la correspondiente al año académico 1926-27.

En el citado curso, existían en las provincias de España 65 Institutos de Segunda enseñanza y habiéndose creado por disposiciones sucesivas 48, hacen un total de 113 los que funcionaron durante el año académico 1932-33; este aumento está plenamente justificado si se observa el cuadro siguiente en donde figuran clasificados por sexos los alumnos que cursaban sus estudios en los referidos Institutos durante cada uno de los años que se expresan.

La columna «diferencias», nos enseña la variación absoluta del hecho que se estudia al dar a conocer el aumento del número de alumnos en los Institutos de España, así como el porcentaje anual correspondiente a cada uno.

AÑOS ACADÉMICOS	Número total de alumnos			D I F E R E N C I A S					
				ABSOLUTAS			POR 100 ALUMNOS		
	Var.	Hem.	TOTAL	Var.	Hem.	TOTAL	Var.	Hem.	TOTAL
1926-27.....	66.983	9.310	76.293	»	»	»	»	»	»
1927-28.....	54.997	8.399	63.396	- 11.986	- 911	- 12.897	- 17,89	- 9,78	- 16,91
1928-29.....	57.737	8.640	66.377	2.740	241	2.981	4,98	2,87	4,76
1929-30.....	60.369	10.507	70.876	2.632	1.267	4.499	4,56	21,61	6,78
1930-31.....	64.959	11.115	76.074	4.590	608	5.198	7,60	5,79	7,33
1931-32.....	86.911	25.718	112.629	21.952	14.603	36.555	33,79	131,38	48,05
1932-33.....	90.093	32.905	122.998	3.182	7.187	10.369	3,66	27,94	9,21

El cuadro anterior, pone de manifiesto que, salvo la disminución que se observa en el número de alumnos matriculados en el curso de 1927-28, comparado con el anterior y que tal vez obedezca a la implantación de un nuevo plan de estudios, el crecimiento de la población escolar en los Institutos de Segunda enseñanza, es constante a partir del expresado año, siendo el mayor aumento anual, en el total (48,05), el que corresponde a 1931-32; es en extremo interesante el crecimiento del número de alumnos, hembras, en cada año estudiado, especialmente en 1931-32, donde la población escolar femenina obtuvo un aumento de 131,38 por ciento; el gráfico núm. 1, muestra el expresado hecho clasificado por el sexo de los escolares.

Agrupando los alumnos por las provincias a que pertenecen cada uno de los Institutos y clasificándolos según la clase de enseñanza (oficial y no oficial) en que estuvieron matriculados, obtendremos el cuadro siguiente, que nos da a conocer los aumentos correspondientes, para cada uno de los extremos citados.



PROVINCIAS	CURSO 1926-27			CURSO 1932-33			D I F E R E N C I A S								
	Número de Institutos	NÚMERO DE ALUMNOS			Número de Institutos	NÚMERO DE ALUMNOS			A B S O L U T A S			P O R 100 ALUMNOS			
		Oficia-les	No oficia-les	TOTAL		Oficia-les	No oficia-les	TOTAL	Oficiales	No oficiales	TOTAL	Oficia-les	No oficia-les	TOTAL	
Alava.....	1	447	783	1.230	1	644	1.275	1.919	>	197	492	689	44,07	62,84	56,02
Albacete.....	1	280	690	970	1	464	792	1.256	>	184	102	286	65,71	14,78	29,48
Alicante.....	1	389	509	898	4	1.184	1.410	2.594	3	795	901	1.606	204,37	177,01	188,86
Almería.....	1	441	577	1.018	2	530	1.086	1.616	1	89	509	598	20,18	88,21	58,74
Avila.....	1	178	299	477	1	243	462	705	>	65	163	228	36,52	54,52	47,80
Badajoz.....	1	420	1.147	1.567	4	626	1.721	2.347	3	206	574	780	49,05	50,04	49,78
Baleares.....	2	665	626	1.291	3	775	1.130	1.905	1	110	504	614	16,54	80,51	47,56
Barcelona.....	2	1.247	3.631	4.878	4	2.118	6.995	9.113	2	871	3.364	4.235	69,85	92,65	86,82
Burgos.....	1	234	187	421	2	514	836	1.350	1	280	649	929	119,66	347,06	220,67
Cáceres.....	1	325	489	814	1	398	626	1.024	>	73	137	210	22,46	28,02	25,80
Cádiz.....	2	470	1.501	1.971	4	931	2.323	3.254	2	461	822	1.283	98,09	54,76	65,09
Castellón.....	1	283	296	579	1	375	475	850	>	92	179	271	32,51	60,47	46,80
Ciudad Real.....	1	230	685	915	1	299	1.085	1.384	>	69	400	469	30,00	58,39	51,26
Córdoba.....	2	759	654	1.413	3	1.083	1.636	2.719	1	324	982	1.306	42,69	150,15	92,43
Coruña.....	3	1.085	1.466	2.551	4	1.553	2.153	3.706	1	468	687	1.155	43,13	46,86	45,28
Cuenca.....	1	272	249	521	1	355	327	682	>	83	78	161	30,51	31,33	30,90
Gerona.....	2	339	534	873	2	482	764	1.246	>	143	230	373	42,18	43,07	42,73
Granada.....	1	760	1.125	1.885	2	777	1.742	2.519	1	17	617	634	2,24	54,84	33,63
Guadalajara.....	1	221	342	563	1	256	474	730	>	35	132	167	15,84	38,60	29,66
Guipúzcoa.....	1	314	346	660	2	608	1.062	1.670	1	294	716	1.010	93,63	206,94	153,03
Huelva.....	1	193	277	470	1	353	449	802	>	160	172	332	82,90	62,09	70,64
Huesca.....	1	176	68	244	2	363	302	665	1	187	234	421	106,25	344,12	172,54
Jaén.....	2	488	858	1.346	4	839	1.212	2.051	2	351	354	705	71,93	41,26	52,38
León.....	1	592	278	870	2	861	1.247	2.108	1	269	969	1.238	45,44	348,56	142,30
Lérida.....	1	370	694	1.064	1	490	739	1.229	>	120	45	165	32,43	6,48	15,51
Logroño.....	1	347	556	903	2	837	559	1.396	1	490	3	493	141,21	0,54	54,60
Lugo.....	1	412	756	1.168	2	429	817	1.246	1	17	61	78	4,13	8,07	6,68
Madrid.....	3	2.965	11.753	14.718	7	5.459	16.296	21.755	4	2.494	4.543	7.037	84,11	38,65	47,81
Málaga.....	1	208	973	1.271	3	1.052	1.965	3.017	2	754	992	1.746	253,02	101,95	137,37
Murcia.....	2	598	1.054	1.652	4	989	2.680	3.669	2	391	1.626	2.017	65,38	154,27	122,09
Navarra.....	1	312	269	581	2	611	1.294	1.905	1	299	1.025	1.324	95,83	381,04	227,88
Orense.....	1	299	941	1.240	1	425	1.170	1.595	>	126	229	355	42,14	24,34	28,63
Oviedo.....	2	507	1.591	2.098	4	1.638	2.789	4.427	2	1.131	1.198	2.329	223,08	75,30	111,01
Palencia.....	1	357	170	527	1	369	231	600	>	12	61	73	3,36	35,88	13,85
Palmas (Las).....	1	243	389	632	2	597	620	1.226	1	354	240	594	145,68	61,70	93,99
Pontevedra.....	2	438	600	1.038	2	803	1.388	2.191	>	365	788	1.153	83,33	131,33	111,08
Salamanca.....	1	704	1.137	1.841	3	867	1.707	2.574	2	163	570	733	23,15	50,13	39,82
Sta. Cruz de Tenerife.....	1	283	546	829	2	430	821	1.251	1	147	275	422	51,94	50,37	50,90
Santander.....	1	400	628	1.028	2	730	876	1.606	1	330	248	578	82,50	39,49	56,23
Segovia.....	1	539	371	910	1	346	511	857	>	193	140	333	35,81	37,74	5,82
Sevilla.....	2	348	3.054	3.402	3	589	3.690	4.279	1	241	636	877	69,25	20,83	25,78
Soria.....	1	210	120	330	1	243	220	472	>	33	109	142	15,71	90,83	43,03
Tarragona.....	2	456	1.029	1.485	3	812	1.104	1.916	1	356	75	431	78,07	7,29	29,02
Teruel.....	1	204	434	638	1	240	426	666	>	36	8	44	17,65	1,84	4,39
Toledo.....	1	312	416	728	3	657	677	1.334	2	345	261	606	110,58	62,74	83,24
Valencia.....	1	775	2.435	3.210	3	1.511	3.668	5.179	2	736	1.233	1.969	94,97	50,64	61,34
Valladolid.....	1	729	1.083	1.812	2	1.013	1.465	2.478	1	284	382	666	38,96	35,27	36,75
Vizcaya.....	1	642	880	1.522	1	1.090	1.675	2.765	>	448	795	1.243	69,78	90,34	81,67
Zamora.....	1	503	435	938	1	438	921	1.359	>	65	486	421	-12,92	111,72	44,88
Zaragoza.....	1	1.167	1.236	2.403	3	1.367	2.424	3.791	2	200	1.188	1.388	17,14	96,12	57,76
<b>TOTALES.....</b>	<b>65</b>	<b>25.226</b>	<b>51.167</b>	<b>76.393</b>	<b>113</b>	<b>40.663</b>	<b>82.335</b>	<b>122.998</b>	<b>48</b>	<b>15.437</b>	<b>31.168</b>	<b>46.605</b>	<b>61,20</b>	<b>60,91</b>	<b>61,01</b>

La distribución geográfica del aumento total habido en el número de alumnos de Segunda enseñanza de cada provincia, figura en el gráfico número 2.

Examinando el cuadro anterior, se observa que las provincias de Segovia y Zamora, tuvieron una disminución en el número de sus alumnos oficiales de 35,81 y 12,92 por ciento, respectivamente; en Teruel la disminución de los alumnos no oficiales fué de 1,84 por ciento, y en las restantes hubo

aumento para las dos clases de enseñanzas figurando en el estado que sigue, aquellas provincias donde los aumentos fueron superiores al ciento por ciento.

Enseñanza oficial		Enseñanza no oficial	
PROVINCIAS	Aumento por 100 alumnos	PROVINCIAS	Aumento por 100 alumnos
Alicante .....	204,37	Alicante .....	117,01
Burgos .....	119,66	Burgos.....	347,06
Huesca .....	106,25	Córdoba.....	150,15
Logroño.....	141,21	Guipúzcoa .....	206,94
Málaga.....	253,02	Huesca.....	344,12
Oviedo .....	223,08	León.....	348,56
Palmas (Las).....	145,68	Málaga.....	101,95
Toledo .....	110,58	Murcia.....	154,23
		Navarra.....	381,04
		Pontevedra .....	131,33
		Zamora .....	111,72

## II

### M a t r í c u l a s

El total de matrículas (asignaturas), hechas en los Institutos de Segunda enseñanza de España para el curso 1932-33, asciende a 610,715, correspondiendo a los alumnos varones 441,236, y a las hembras 169,479; es decir, que de cada cien inscripciones realizadas, 72 pertenecen a los primeros y 28 a las segundas.

Aunque los cuadros que se insertan en la segunda parte, dan a conocer el número de inscripciones que corresponde a las diferentes clases de matrículas (de honor, gratuitas, ordinarias y extraordinarias) para cada Instituto, el resumen siguiente muestra las cifras totales clasificadas también por el sexo de los escolares y la enseñanza a que corresponden.

Total de matrículas (asignaturas) 610.715	Var. ... 441.236	De honor .....	13.322	} Var ... 9.305	Oficiales ..	4.712
					} Hem.. 4.017	Colegiados.
	} Alumnos seleccionados. 1.563	} Var ... 1.131	Libres ....	2.710		
			} Hem .. 432	Oficiales ..	2.340	
	} Otras .....	} Var ... 67.444		} Hem.. 29.906	Colegiados.	158
			} Hem.. 29.906		Libres ....	1.519
	} Ordinarias .....	} Var ... 362.734		} Hem.. 134.825	Oficiales ..	1.131
			} Hem.. 134.825		Colegiados.	>
	} Extraordinarias (con derechos dobles)...	} Var ... 622		} Hem.. 299	Libres ....	>
			} Hem.. 299		Oficiales ..	432
					Libres ....	>
				Oficiales ..	24.569	
				Colegiados.	2.387	
				Libres ....	40.488	
				Oficiales ..	13.044	
				Colegiados.	301	
				Libres ....	15.061	
				Oficiales ..	112.447	
				Colegiados.	53.568	
				Libres ....	190.719	
				Oficiales ..	52.216	
				Colegiados.	4.062	
				Libres ....	78.547	
				Oficiales ..	172	
				Colegiados.	>	
				Libres ....	450	
				Oficiales ..	75	
				Colegiados.	>	
				Libres ....	224	



Los porcentajes que corresponden a las diferentes clases de matriculas son las siguientes: de honor, 2,18; gratuitas, 16,20; ordinarias, 81,47, y extraordinarias, 0,15.

### III

## E x á m e n e s

El resultado de los exámenes verificados en los Institutos, para cada clase de enseñanza (oficial, colegiada y libre), figura en el cuadro que sigue, con los porcentajes correspondientes.

	EXAMENES.—(CIFRAS TOTALES)											
	Número de alumnos en fin de curso			Total de exámenes ordinarios y extraordinarios			Total asignaturas aprobadas			Aprobadas por cien de las examinadas		
	Var.	Hem.	Total	Var.	Hem.	Total	Var.	Hem.	Total	Var.	Hem.	Total
Oficiales .....	28.144	12.519	40.663	132.266	63.681	195.947	116.354	56.731	173.085	87,97	89,08	88,33
Colegiados.....	11.662	894	12.556	54.860	4.241	59.101	49.705	3.579	53.284	91,01	84,39	91,16
Libres.....	50.287	19.492	69.779	226.836	91.987	318.823	195.411	81.594	277.005	86,15	88,71	71,20
<b>TOTALES ....</b>	<b>90.093</b>	<b>32.905</b>	<b>122.998</b>	<b>413.962</b>	<b>159.909</b>	<b>573.871</b>	<b>361.470</b>	<b>141.904</b>	<b>503.374</b>	<b>87,32</b>	<b>88,74</b>	<b>87,72</b>

A continuación figuran los porcentajes correspondientes al total del número de asignaturas aprobadas por los alumnos de cada uno de los Institutos de Segunda enseñanza, durante el año académico 1932-33.

Núm. de orden	INSTITUTOS			Total de las asignaturas aprobadas por cien examinadas	Núm. de orden	INSTITUTOS			Total de las asignaturas aprobadas por cien examinadas		
	POBLACIONES	Clase				POBLACIONES	Clase				
	Var.	Hem.	Total	Var.	Hem.	Total	Var.	Hem.	Total		
1	Vitoria (Alava).....	N.	95,16	94,02	94,87	29	Ciudad Real.....	N.	96,26	95,18	96,07
2	Albacete.....	N.	95,81	95,99	95,85	30	Córdoba.....	N.	70,97	95,58	78,26
3	Alicante.....	N.	85,51	92,46	87,07	31	Cabra.....	N.	98,14	98,65	98,27
4	Alcoy.....	N.	88,57	97,03	90,18	32	Peñarroya-Pueblo Nuevo.....	L.	89,46	92,80	90,35
5	Elche.....	N.	78,33	72,65	76,48	33	Coruña (La).....	N.	93,21	97,41	94,49
6	Orihuela.....	N.	89,86	89,07	89,76	34	Ferrol (El).....	N.	67,67	88,26	71,42
7	Almería.....	N.	85,42	93,56	87,63	35	Noya.....	L.	79,63	86,34	81,60
8	Cuevas del Almanzora.....	N.	90,62	87,00	89,46	36	Santiago.....	N.	73,33	80,01	75,48
9	Avila.....	N.	94,72	93,64	94,33	37	Cuenca.....	N.	73,16	67,16	71,36
10	Badajoz.....	N.	88,17	87,28	88,01	38	Gerona.....	N.	88,83	86,36	88,06
11	Fregenal de la Sierra.....	L.	88,81	94,92	90,36	39	Figueras.....	N.	84,02	58,18	76,64
12	Villafraanca de los Barros.....	N.	88,80	92,76	89,62	40	Granada.....	N.	86,87	89,34	87,58
13	Zafra.....	N.	92,39	86,09	90,65	41	Baza.....	L.	90,82	95,58	92,24
14	Palma de Mallorca (Balears).....	N.	86,66	82,33	85,76	42	Guadalajara.....	N.	100,00	100,00	100,00
15	Ibiza.....	L.	79,27	71,48	77,56	43	San Sebastián (Guipúzcoa).....	N.	82,33	81,36	82,00
16	Mahón.....	N.	90,41	90,88	90,51	44	Oñate.....	L.	91,39	89,34	90,71
17	Barcelona «Balnes».....	N.	93,17	95,38	93,69	45	Huelva.....	N.	95,95	95,47	95,84
18	Idem «Maragall».....	N.	85,26	88,83	86,54	46	Huesca.....	N.	84,87	91,92	86,95
19	Idem «Instituto-Escuela».....	L. E.	93,43	93,06	93,24	47	Jaca.....	N.	89,27	93,14	90,42
20	Manresa.....	N.	91,74	98,28	93,14	48	Jaén.....	N.	94,69	87,21	91,71
21	Burgos.....	N.	75,47	78,79	76,93	49	Baeza.....	N.	89,17	93,55	90,03
22	Aranda de Duero.....	L.	85,81	95,56	88,50	50	Linares.....	N.	92,12	85,76	89,82
23	Cáceres.....	N.	91,63	95,66	92,68	51	Villacarrillo.....	N.	94,24	95,14	94,40
24	Cádiz.....	N.	85,35	89,60	86,25	52	León.....	L.	87,97	91,42	89,03
25	Algeciras.....	L.	90,10	94,46	91,03	53	Ponferrada.....	L.	92,55	81,21	89,80
26	Ceuta.....	N.	81,44	82,77	81,81	54	Lérida.....	N.	97,74	98,30	97,91
27	Jerez de la Frontera.....	N.	66,48	79,28	68,51	55	Logroño.....	N.	85,29	80,31	84,53
28	Castellón.....	N.	96,91	90,45	95,05	56	Calahorra.....	L.	93,67	84,46	90,81

Núm. de orden	INSTITUTOS		Total de las asignaturas aprobadas por cien examinadas			Núm. de orden	INSTITUTOS		Total de las asignaturas aprobadas por cien examinadas		
	POBLACIONES	Clase	Var.	Hem.	Total		POBLACIONES	Clase	Var.	Hem.	Total
57	Lugo.....	N.	79,31	82,87	80,42	87	Ciudad Rodrigo.....	L.	88,19	93,47	89,09
58	Ribadeo.....	L.	76,26	73,54	75,33	88	La Laguna (Santa Cruz de Tenerife).....	N.	85,72	84,67	85,47
59	Madrid «Calderón de la Barca».....	N.	69,24	70,63	69,55	89	Santa Cruz de la Palma.....	N.	86,60	89,25	87,34
60	Idem «Cardenal Cisneros».....	N.	87,19	94,15	89,93	90	Santander.....	N.	78,92	93,93	83,08
61	Idem Cervantes.....	N.	83,91	91,90	86,83	91	Torrelavega.....	N.	87,41	78,68	84,78
62	Idem «San Isidro».....	N.	92,17	94,25	92,81	92	Segovia.....	N.	84,76	80,12	83,30
63	Idem «Velázquez».....	N.	97,49	92,13	96,21	93	Sevilla «Antiguo».....	N.	90,07	88,84	89,83
64	Idem «Instituto-Escuela».....	L. E.	71,61	83,68	76,69	94	Idem «Instituto-Escuela».....	L. E.	81,99	80,62	81,54
65	Chamartín de la Rosa «Antonio de Nebrija».....	N.	78,30	80,14	78,64	95	Osuna.....	N.	95,47	80,85	92,74
66	Málaga.....	N.	72,48	68,13	71,46	96	Soria.....	N.	86,55	86,87	86,64
67	Antequera.....	L.	78,11	82,94	79,43	97	Tarragona.....	N.	89,57	81,35	87,70
68	Melilla.....	N.	77,58	81,82	78,46	98	Reus.....	N.	90,33	87,25	89,47
69	Murcia.....	N.	96,11	97,15	96,29	99	Tortosa.....	N.	96,98	92,46	95,58
70	Cartagena.....	N.	92,05	98,50	93,35	100	Teruel.....	N.	91,19	96,17	92,04
71	Lorca.....	N.	94,46	93,92	94,34	101	Toledo.....	N.	90,03	59,77	90,53
72	Yecla.....	N.	92,26	95,45	93,16	102	Madridejos.....	L.	94,77	94,12	94,67
73	Pamplona (Navarra).....	N.	75,44	57,16	69,94	103	Talavera de la Reina.....	L.	91,28	99,07	93,69
74	Tudela.....	N.	81,77	89,73	83,66	104	Valencia «Luis Vives».....	N.	89,06	83,13	87,59
75	Orense.....	N.	83,49	86,58	84,49	105	Idem «Instituto Escuela».....	L. E.	100,00	100,00	100,00
76	Oviedo.....	N.	82,20	89,23	84,32	106	Requena.....	L.	98,83	98,96	99,66
77	Avilés.....	L.	81,96	94,09	85,63	107	Valladolid «Zorrilla».....	N.	92,35	94,18	92,74
78	Cangas de Onís.....	L.	91,27	90,61	91,08	108	Idem «Nuevo».....	N.	97,91	97,13	97,58
79	Gijón.....	N.	91,74	95,12	92,63	109	Bilbao (Vizcaya).....	N.	96,04	93,40	95,28
80	Palencia.....	N.	86,07	86,61	86,22	110	Zamora.....	N.	87,68	81,67	85,84
81	Palmas (Las).....	N.	91,03	92,81	91,43	111	Zaragoza «Goya».....	N.	85,89	88,82	86,75
82	Arrecife.....	L.	87,32	99,20	91,02	112	Idem «Miguel Servet».....	N.	81,14	82,39	81,44
83	Pontevedra.....	N.	90,56	65,39	80,96	113	Galatayud.....	N.	87,27	76,42	85,52
84	Vigo.....	N.	75,71	85,07	78,65						
85	Salamanca.....	N.	73,91	94,53	80,37						
86	Béjar.....	N.	96,51	72,63	86,76						
							EN JUNTO.....		87,32	88,74	87,72

## IV

### Presupuestos

Los estados números XIII y XIV dan a conocer la parte económica de los Institutos de Segunda enseñanza; con el mayor detalle posible se especifica en ellos las cantidades que por los diversos conceptos han constituido los ingresos y gastos de cada Centro.


En el cuadro núm. XV, figuran los ingresos y gastos directos del Estado, y en el núm. XVI, el coste líquido por alumno.

Examinando este último, observamos que 12 Institutos producen al Estado un beneficio que oscila entre 2 y 24 pesetas por alumno; en 24, el coste de cada escolar es menor de 50 pesetas; en 31, está comprendido entre 50 y 100 pesetas; en 43, las cifras ya se elevan hasta cerca de las 500 pesetas; solamente en un Instituto el gasto de cada alumno es de 956,78, y en dos superior a 1.000 pesetas.

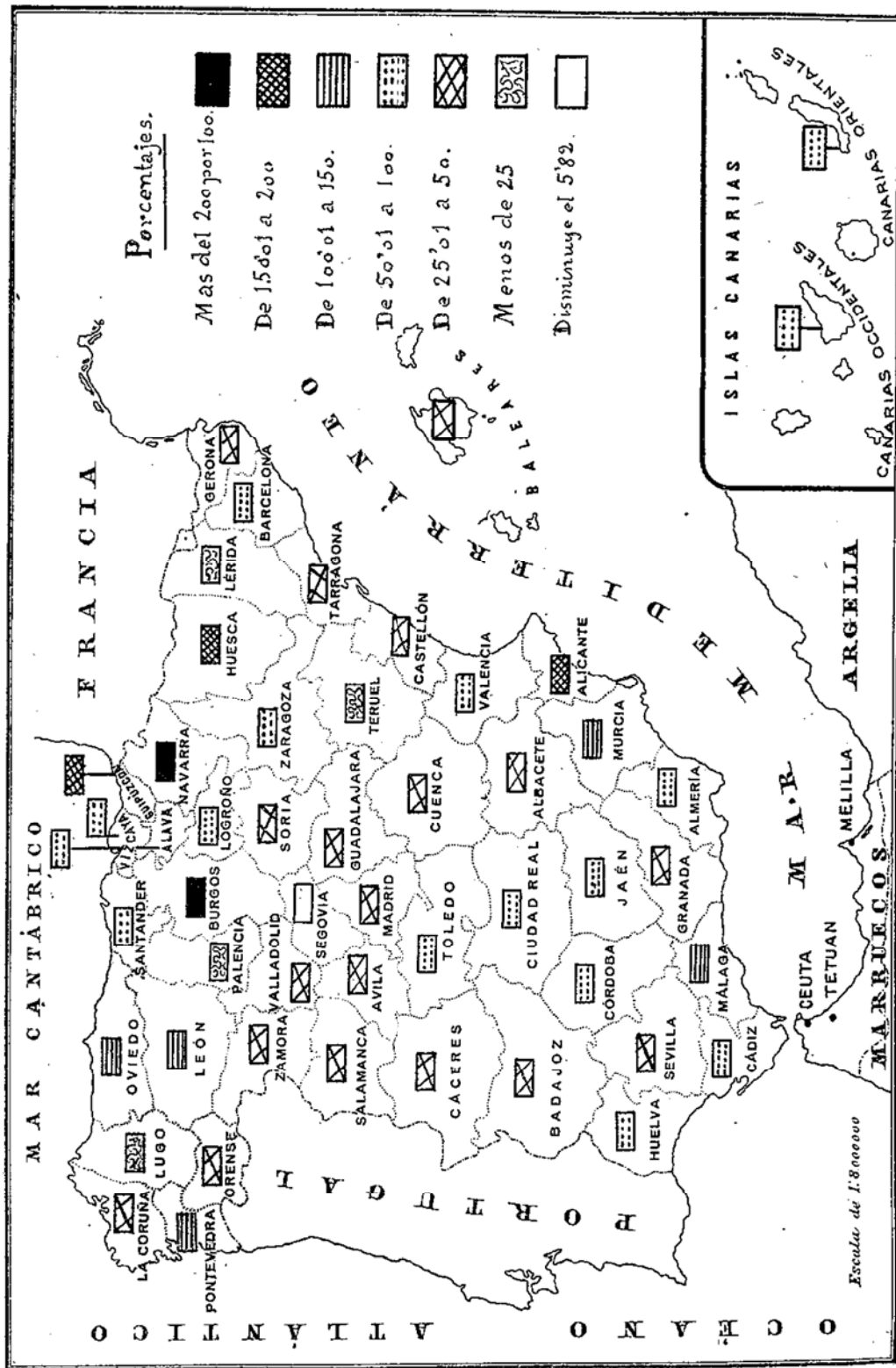


# GRÁFICOS

**Crecimiento de la población escolar**



Distribución geográfica del aumento total habido en los alumnos de Segunda enseñanza

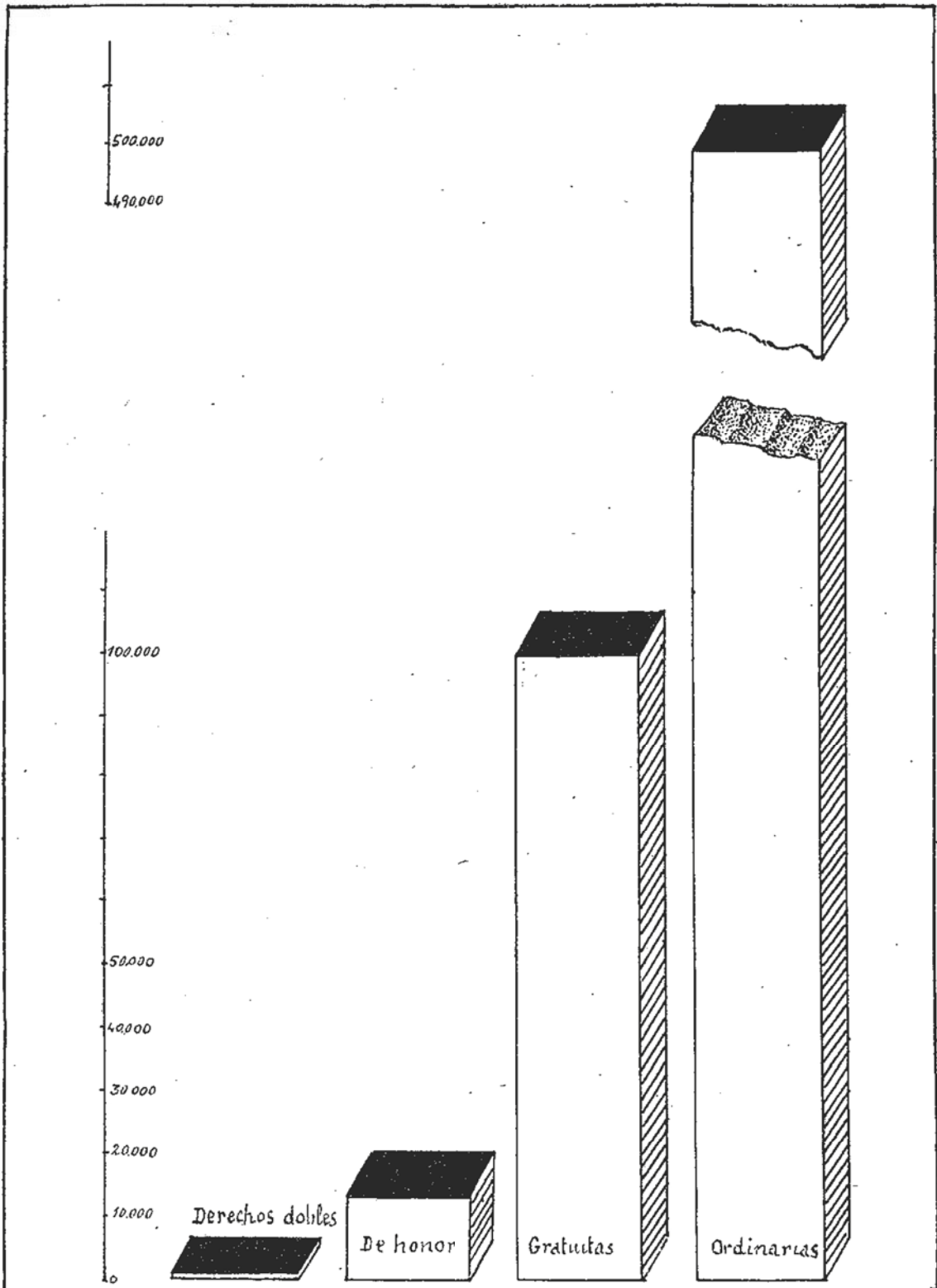




INSTITUTOS DE SEGUNDA ENSEÑANZA

CURSO 1932-33

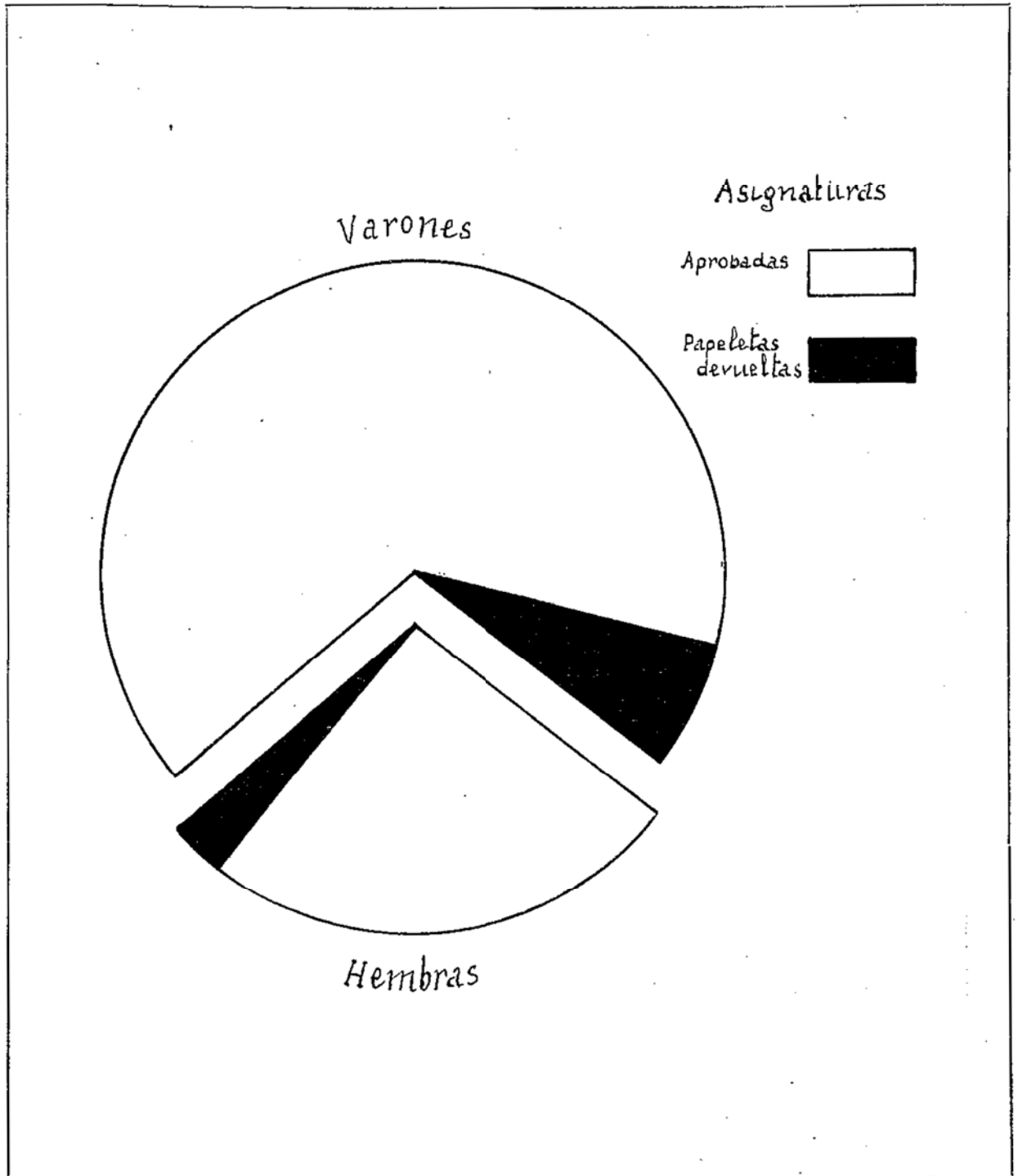
**Total de matrículas (asignaturas) y su clasificación**



INSTITUTOS DE SEGUNDA ENSEÑANZA

CURSO 1932-33

**Total de exámenes (asignaturas) clasificados por el sexo  
de los escolares**



# Cuadros Estadísticos



I. - Personal docente existente en fin de curso

INSTITUTOS DE SEGUNDA ENSEÑANZA

CURSO ACADÉMICO 1932-33

Número de orden.	INSTITUTOS		PLAZAS PROVISTAS											PLAZAS VACANTES DESEMPEÑADAS POR										
			Catedráticos numerarios.		Profesores especiales.		Profesores encargados de curso.		Auxiliares numerarios.		Ayudantes numerarios.		Ayudantes interinos y suplentes.		TOTAL			Catedráticos numerarios.	Profesores especiales.	Profesores encargados de curso.	Auxiliares numerarios.	Ayudantes numerarios.	Ayudantes interinos y suplentes.	Total
			V.	H.	V.	H.	V.	H.	V.	H.	V.	H.	V.	H.	V.	H.	TOTAL							
1	Vitoria (Alava).....	N.	10	>	3	>	>	>	2	>	>	>	2	>	17	>	17	>	>	>	>	1	1	
2	Albacete.....	N.	11	>	1	>	>	6	>	1	>	4	1	23	1	24	>	>	>	>	>	>		
3	Alicante.....	N.	10	>	3	>	>	4	>	>	>	7	>	24	>	24	>	>	>	>	>	>		
4	Alcoy.....	N.	8	2	2	>	>	1	>	>	>	6	>	17	2	19	>	>	>	>	>	>		
5	Elche.....	N.	6	>	1	1	2	1	>	>	>	7	>	16	2	18	>	>	>	>	>	>		
6	Orihuela.....	N.	4	1	>	>	>	>	>	>	>	5	>	12	1	13	2	1	>	>	>	4	7	
7	Almería.....	N.	9	>	2	>	>	4	>	1	>	5	>	21	>	21	2	>	>	>	>	>	2	
8	Cuevas del Almanzora.....	N.	4	>	3	>	3	1	>	>	>	10	>	20	1	21	1	>	>	>	1	2		
9	Avila.....	N.	9	1	2	>	>	3	>	4	>	3	>	21	1	22	>	>	>	1	>	1		
10	Badajoz.....	N.	9	>	2	>	>	4	>	1	>	6	3	22	3	25	>	>	>	1	>	1		
11	Fregenal de la Sierra.....	L.	3	>	>	>	>	>	4	>	>	4	>	11	>	11	3	>	>	>	2	>	5	
12	Villafranca de los Barros.....	N.	3	>	2	>	5	>	>	>	>	3	>	13	>	13	1	>	1	>	>	>	2	
13	Zafra.....	N.	2	>	2	>	>	2	>	>	>	7	>	13	>	13	>	>	1	>	>	5	8	
14	Palma de Mallorca (Balearcs)	N.	10	>	3	>	8	4	1	10	>	8	>	43	1	44	3	>	>	1	1	1	6	
15	Ibiza.....	L.	2	>	1	>	3	>	1	>	>	3	1	10	1	11	2	>	>	3	>	3	1	
16	Mahón.....	N.	6	1	1	>	>	4	>	3	>	5	>	19	1	20	>	>	>	4	>	>	4	
17	Barcelona «Balmes».....	N.	11	>	>	3	1	18	>	12	3	4	>	48	4	52	>	>	>	1	1	>	2	
18	Idem «Maragall».....	N.	9	1	2	>	>	>	>	>	>	24	6	35	7	42	>	>	>	>	>	>	>	
19	Idem «Instituto-Escuela».....	I. E.	6	1	3	1	>	11	8	>	>	3	3	23	13	36	>	>	>	>	>	>	>	
20	Manresa.....	N.	6	>	1	1	>	1	>	5	1	13	2	15	1	16	1	>	>	>	3	5		
21	Burgos.....	N.	9	>	2	>	>	4	>	2	>	3	1	20	1	21	>	>	>	1	>	3	1	
22	Aranda de Duero.....	L.	4	>	1	1	>	>	1	>	>	1	>	7	1	8	>	>	>	1	1	2		
23	Cáceres.....	N.	10	>	3	>	>	5	>	>	>	3	>	21	>	21	>	>	>	>	>	>	>	
24	Cádiz.....	N.	9	>	>	>	>	3	>	1	>	4	>	17	>	17	1	>	>	>	3	>	4	
25	Algeciras.....	L.	4	>	>	1	>	>	1	1	>	2	1	8	2	10	3	1	>	1	1	1	5	
26	Ceuta.....	N.	7	1	>	2	1	>	>	>	>	5	2	14	4	18	1	3	3	>	>	>	4	
27	Jerez de la Frontera.....	N.	9	>	2	>	>	4	>	2	>	3	>	20	>	20	1	>	>	>	>	>	1	
28	Castellón.....	N.	9	>	4	1	>	4	>	>	>	3	>	20	1	21	>	>	>	>	>	>	>	
29	Ciudad Real.....	N.	7	2	1	>	>	4	1	>	8	2	21	4	25	>	>	>	2	>	>	>	2	
30	Córdoba.....	N.	10	>	3	>	>	6	3	>	5	>	27	>	27	>	>	>	2	>	>	>	2	
31	Cabra.....	N.	8	>	1	>	>	4	2	>	3	>	18	>	18	>	>	>	2	>	>	>	2	
32	Peñarroya-Pueblo Nuevo.....	L.	3	2	>	>	>	>	3	>	4	1	10	3	13	4	17	>	>	1	>	1	5	
33	Coruña (La).....	N.	10	>	2	>	>	3	3	>	10	>	28	>	28	>	>	>	>	1	1	>	2	
34	Ferrol (El).....	N.	5	2	2	>	>	2	>	>	5	>	14	2	16	2	18	2	>	3	4	>	9	
35	Noya.....	L.	4	>	>	>	>	>	3	>	7	>	14	>	14	>	14	>	>	>	2	1	3	
36	Santiago.....	N.	11	>	2	>	>	6	>	>	12	>	31	>	31	>	>	>	>	>	1	>	1	
37	Cuenca.....	N.	8	2	1	>	>	5	1	1	5	2	21	6	27	1	>	>	>	>	>	>	1	
38	Gerona.....	N.	0	1	1	>	>	1	1	>	3	1	15	2	17	>	>	>	>	1	>	1		
39	Figueras.....	N.	0	1	3	>	2	4	>	>	3	>	18	1	19	3	1	>	2	1	1	1	8	
40	Granada.....	N.	12	>	2	>	>	6	>	9	16	2	45	2	47	>	>	>	>	>	>	>	>	
41	Baza.....	L.	3	>	>	>	>	>	3	>	8	>	14	>	14	3	>	>	>	1	2	>	6	
42	Guadalajara.....	N.	0	>	2	1	>	5	1	1	2	1	19	2	21	>	>	>	2	>	>	>	2	
43	San Sebastián (Guipúzcoa).....	N.	8	>	2	>	>	5	1	3	1	19	1	20	>	20	>	>	2	>	>	>	2	
44	Oñate.....	L.	3	>	>	>	>	>	2	>	1	1	6	1	7	3	>	>	>	1	2	>	6	
45	Huelva.....	N.	8	>	3	>	>	4	>	2	4	1	21	1	22	>	>	>	1	>	>	>	1	
46	Huesca.....	N.	10	>	1	1	>	5	>	2	1	2	1	20	3	23	>	>	>	>	>	>	>	
47	Jaca.....	N.	>	>	>	10	1	>	>	>	2	>	12	1	13	>	>	1	>	>	>	>	1	
48	Jaén.....	N.	9	>	4	>	>	4	>	1	>	2	>	20	>	20	>	>	>	1	>	>	1	
49	Baeza.....	N.	9	>	2	>	>	4	>	>	1	1	16	1	17	>	>	>	>	>	1	>	2	
50	Linares.....	N.	1	>	3	>	4	2	>	>	15	>	23	2	25	>	>	>	>	>	>	>	>	
51	Villacarrillo.....	L.	2	1	>	>	>	>	3	>	8	>	15	1	16	2	18	2	>	>	1	1	6	



INSTITUTOS DE SEGUNDA ENSEÑANZA

CURSO ACADÉMICO 1932-33

Número de orden.	INSTITUTOS		PLAZAS PROVISTAS														PLAZAS VACANTES DESEMPEÑADAS POR								
			Catedráticos numerarios.		Profesores especiales.		Profesores encargados de curso.		Auxiliares numerarios.		Ayudantes numerarios.		Ayudantes interinos y suplentes.		TOTAL			Catedráticos numerarios.	Profesores especiales.	Profesores encargados de curso.	Auxiliares numerarios.	Ayudantes numerarios.	Ayudantes interinos y suplentes.	Total	
			V.	H.	V.	H.	V.	H.	V.	H.	V.	H.	V.	H.	V.	H.	TOTAL								
POBLACIONES	Clase	V.	H.	V.	H.	V.	H.	V.	H.	V.	H.	V.	H.	V.	H.	TOTAL	V.	H.	TOTAL						
102	Madridejos.....	L.	4	»	2	»	»	»	2	»	»	»	2	»	10	»	10	»	»	»	1	»	2	»	3
103	Talavera de la Reina.....	L.	4	1	2	»	»	»	2	»	»	»	9	»	17	1	18	2	»	»	»	»	»	»	4
104	Valencia «Luis Vives».....	N.	11	»	2	»	3	»	17	»	12	1	1	1	46	2	48	»	»	»	»	»	»	»	»
105	Idem «Instituto-Escuela».....	I. E.	4	1	2	4	»	»	»	»	»	»	3	»	9	5	14	»	»	»	»	»	»	»	»
106	Requena.....	L.	5	»	2	»	»	»	»	»	»	»	3	»	10	»	10	4	»	»	»	»	»	»	7
107	Valladolid «Zorrilla».....	N.	10	1	1	»	»	»	5	1	3	»	2	»	21	2	23	»	»	»	»	»	»	»	»
108	Idem «Nuevo».....	N.	3	»	1	»	3	1	»	»	»	»	2	3	9	4	13	»	»	»	»	»	»	»	»
109	Bilbao (Vizcaya).....	N.	10	»	3	»	»	»	3	»	1	»	3	»	20	»	20	»	»	»	»	»	»	»	»
110	Zamora.....	N.	10	»	2	»	»	»	4	»	1	»	5	2	22	2	24	1	»	»	»	»	»	»	1
111	Zaragoza «Goya».....	N.	10	»	2	»	»	»	8	»	3	»	32	9	55	9	64	»	»	»	»	»	»	»	»
112	Idem «Miguel Servet».....	N.	»	»	»	»	7	»	»	»	1	»	5	3	13	3	16	5	»	7	»	»	»	»	12
113	Calatayud.....	N.	7	2	2	»	1	»	»	»	1	»	3	»	14	2	16	1	»	»	»	»	»	»	1
	<b>TOTALES.....</b>		<b>792</b>	<b>34</b>	<b>210</b>	<b>50</b>	<b>99</b>	<b>14</b>	<b>374</b>	<b>36</b>	<b>200</b>	<b>18</b>	<b>602</b>	<b>97</b>	<b>2.277</b>	<b>249</b>	<b>2.526</b>	<b>96</b>	<b>2</b>	<b>23</b>	<b>66</b>	<b>39</b>	<b>55</b>	<b>281</b>	

NOTAS: 1.<sup>a</sup>—Las poblaciones donde se hallan instalados los Institutos, han sido relacionadas por orden alfabético de las provincias a que pertenecen.

2.<sup>a</sup>—Las iniciales anotadas en la tercera columna significan la clase del Instituto correspondiente, de este modo: N., Nacional; L., Local; I. E., Instituto-Escuela.

3.<sup>a</sup>—Existen 89 Institutos Nacionales, 20 Institutos Locales y 4 Institutos-Escuelas. Total 113.

4.<sup>a</sup>—El número total de plazas provistas y vacantes se descompone del modo siguiente:

Institutos Nacionales (89):	{	Plazas provistas...	{	Varones...	1.957
				Hembras..	162
				<b>TOTAL..</b>	<b>2.119</b>
		Idem vacantes.....			187
Institutos Locales (20):	{	Plazas provistas...	{	Varones...	212
				Hembras..	13
				<b>TOTAL..</b>	<b>224</b>
		Idem vacantes.....			94
Institutos-Escuelas (4):	{	Plazas provistas...	{	Varones...	109
				Hembras..	74
				<b>TOTAL..</b>	<b>183</b>
		Idem vacantes.....		Ninguna.	



### II.-Matrículas (Alumnos oficiales)

INSTITUTOS DE SEGUNDA ENSEÑANZA

CURSO ACADÉMICO 1932-33

Número de orden.	INSTITUTOS		NÚMERO DE INSCRIPCIONES (Asignaturas)										TRASLADOS (Número de asignaturas)						TOTAL de inscripciones en fin de curso			Número de orden.							
			DE HONOR			GRATUITAS			DE PAGO				TOTAL GENERAL			Procedentes de otros Institutos			Trasladadas a otros Institutos				TOTAL						
			Poblaciones	Clase	Alumnos seleccionados		Otras		Ordinarias		Extraordinarias con derechos dobles		TOTAL GENERAL			Procedentes de otros Institutos			Trasladadas a otros Institutos				TOTAL						
					Var.	Hem.	Var.	Hem.	Var.	Hem.	Var.	Hem.	TOTAL	Var.	Hem.	TOTAL	Var.	Hem.	TOTAL	Var.	Hem.		TOTAL	Var.	Hem.	TOTAL			
1	Vitoria (Alava)	N.	58	9	67	>	5	258	151	414	1.944	613	2.557	>	5	5	2.260	783	3.043	4	>	4	10	24	34	2.254	759	3.013	1
2	Albacete	N.	162	40	202	20	4	34	35	102	1.575	429	2.004	>	>	>	1.800	508	2.308	>	>	>	>	14	14	1.800	494	2.294	2
3	Alicante	N.	66	28	94	28	>	280	120	428	1.597	647	2.244	>	8	8	1.971	803	2.774	4	>	4	14	10	24	1.961	793	2.754	3
4	Alcoy	N.	81	26	107	>	>	89	15	104	1.033	325	1.358	>	>	>	1.203	366	1.569	10	>	10	16	>	16	1.197	366	1.563	4
5	Elche	N.	44	21	65	>	6	50	15	71	547	292	839	>	>	>	641	334	975	>	>	>	>	>	>	641	334	975	5
6	Orihuela	N.	2	>	2	>	>	87	25	112	573	25	598	>	>	>	602	50	712	5	>	5	21	>	21	646	50	696	6
7	Almería	N.	31	17	48	15	5	236	158	414	1.202	401	1.621	>	>	>	1.502	581	2.083	5	>	5	11	>	11	1.496	581	2.077	7
8	Cuevas del Almanzora	N.	11	10	21	7	7	100	32	146	227	66	293	>	>	>	345	115	460	>	>	>	>	>	>	345	115	460	8
9	Avila	N.	15	18	33	25	5	94	27	151	650	358	1.008	>	>	>	784	408	1.192	5	>	5	14	>	14	775	408	1.183	9
10	Badajoz	N.	76	13	89	10	>	160	113	283	1.143	335	1.478	>	>	>	1.389	461	1.850	4	5	9	4	5	9	1.389	461	1.850	10
11	Fregenal de la Sierra	L.	11	9	20	>	>	59	14	73	143	49	192	>	>	>	213	72	285	>	>	>	>	>	>	213	72	285	11
12	Villafranca de los Barros	N.	11	4	15	38	>	39	5	82	376	71	447	>	>	>	464	80	544	>	>	>	5	>	5	459	80	539	12
13	Zafra	N.	12	>	12	14	>	71	29	114	109	69	178	>	>	>	206	98	304	3	>	3	>	>	>	209	98	307	13
14	Palma de Mallorca (Balears)	N.	36	15	51	21	>	230	115	366	2.222	463	2.685	>	>	>	2.509	593	3.102	12	>	12	>	>	>	2.521	593	3.114	14
15	Ibiza	L.	38	1	39	>	1	16	1	18	339	116	455	>	>	>	393	119	512	8	>	8	5	>	5	388	119	507	15
16	Mahón	N.	6	5	11	8	>	239	53	300	642	136	778	>	>	>	895	194	1.089	8	>	8	9	>	9	894	194	1.088	16
17	Barcelona «Balmes»	N.	171	154	325	3	>	292	237	532	3.490	2.258	5.748	>	>	>	3.956	2.649	6.605	80	24	104	93	32	125	3.943	2.641	6.584	17
18	Idem «Maragall»	N.	6	38	44	5	>	24	52	81	585	615	1.200	>	>	>	620	705	1.325	34	9	43	24	24	48	630	690	1.320	18
19	Idem «Instituto-Escuela»	L. E.	>	>	>	>	>	220	260	480	1.150	1.180	2.330	>	>	>	1.370	1.440	2.810	>	>	>	>	>	>	1.370	1.440	2.810	19
20	Manresa	N.	26	9	35	1	>	38	>	39	585	201	786	>	>	>	650	210	860	9	4	13	>	>	>	659	214	873	20
21	Burgos	N.	18	11	29	7	15	235	187	444	1.464	947	2.411	>	>	>	1.724	1.160	2.884	10	>	10	13	5	18	1.721	1.155	2.876	21
22	Aranda de Duero	L.	15	25	40	>	>	65	35	100	450	180	630	>	>	>	530	240	770	>	>	>	>	>	>	530	240	770	22
23	Cáceres	N.	52	23	75	31	28	297	120	476	1.233	475	1.708	>	>	>	1.613	646	2.259	5	>	5	22	24	46	1.596	622	2.218	23
24	Cádiz	N.	62	11	73	>	>	342	162	504	1.128	413	1.541	>	>	>	1.532	586	2.118	41	14	55	48	10	58	1.525	590	2.115	24
25	Algeciras	L.	24	10	34	>	>	64	20	84	220	60	280	>	>	>	308	90	398	6	>	6	>	>	>	314	90	404	25
26	Ceuta	N.	34	19	53	>	>	87	25	112	1.127	329	1.456	>	>	>	1.248	373	1.621	27	7	34	36	23	59	1.239	357	1.596	26
27	Jerez de la Frontera	N.	38	2	40	>	>	145	40	185	563	42	605	>	>	>	746	84	830	>	>	>	8	>	8	738	84	822	27
28	Castellón	N.	77	9	86	20	15	175	93	303	1.138	289	1.427	>	>	>	1.410	406	1.816	23	>	23	19	5	24	1.414	401	1.815	28
29	Ciudad Real	N.	102	44	146	17	>	196	53	266	861	170	1.031	>	>	>	1.176	267	1.443	5	>	5	5	>	5	1.176	267	1.443	29
30	Córdoba	N.	83	46	129	5	5	480	91	581	2.513	458	2.971	>	>	>	3.081	600	3.681	5	>	5	11	>	11	3.075	600	3.675	30
31	Cabra	N.	64	9	73	20	>	155	10	185	458	20	478	>	>	>	697	39	736	5	>	5	5	>	5	697	39	736	31
32	Peñarroya-Pueblo Nuevo	L.	61	17	78	>	>	153	58	211	416	160	585	>	>	>	630	244	874	5	>	5	4	>	4	626	244	870	32
33	Coruña (La)	N.	31	23	54	4	11	535	486	1.036	1.330	818	2.148	>	>	>	1.900	1.338	3.238	58	17	75	24	4	28	1.934	1.351	3.285	33
34	Ferrol (El)	N.	43	23	66	7	>	321	66	394	663	182	845	>	>	>	1.034	271	1.305	>	>	>	20	7	27	1.014	264	1.278	34
35	Noya	L.	11	8	19	>	>	52	48	100	332	191	523	>	>	>	395	247	642	>	>	>	>	>	>	395	238	633	35
36	Santiago	N.	87	43	130	15	10	307	213	545	1.320	565	1.885	>	>	>	1.729	831	2.560	5	15	20	9	11	20	1.725	835	2.560	36
37	Cuenca	N.	35	21	56	7	7	330	267	611	844	369	1.213	13	12	25	1.229	676	1.905	>	4	4	7	>	7	1.222	680	1.902	37
38	Gerona	N.	50	18	68	>	5	83	25	113	879	694	1.573	>	>	>	1.012	742	1.754	>	>	>	11	6	17	1.001	736	1.737	38
39	Figueras	N.	26	7	33	2	>	15	1	18	586	126	712	>	>	>	629	134	763	>	>	>	5	>	5	624	134	758	39
40	Granada	N.	92	46	138	20	10	635	255	920	1.787	868	2.655	>	>	>	2.534	1.179	3.713	30	>	30	>	>	>	2.564	1.179	3.743	40
41	Baza	L.	16	2	18	67	35	90	60	252	188	54	242	>	>	>	361	151	512	>	>	>	5	5	10	356	146	502	41
42	Guadalajara	N.	18	23	41	2	>	85	40	127	961	429	1.390	>	>	>	1.066	492	1.558	12	>	12	5	>	5	1.073	492	1.565	42
43	San Sebastián (Guipúzcoa)	N.	45	101	146	>	>	63	44	19	1.287	1.069	2.356	>	>	>	1.387	1.133	2.520	14	>	14	34	4	38	1.367	1.129	2.496	43
44	Oñate	L.	2	10	12	>	5	50	19	74	180	135	315	>	>	>	232	169	401	>	11	11	21	>	21	211	180	391	44
45	Huelva	N.	68	8	76	>	>	247	125	372	1.008	229	1.237	>	>	>	1.323	362	1.685	5	>	5	9	>	9	1.319	362	1.681	45
46	Huesca	N.	69	8	77	10	10	160	75	255	475	350	825	>	>	>	714	443	1.157	>	>	>	11	>	11	703	443	1.146	46
47	Jaca	N.	14	7	21	>	>	38	21	59	329	95	424	>	>	>	381	123	504	6	7	13	>	>	>	387	130	517	47
48	Jaén	N.	48	26	74	20	>	272	82	374	899	268	1.167	>	>	>	1.239	376	1.615	15	>	15	11	>	11	1.243	376	1.619	48
49	Baeza	N.	42	2	44	>	>	143	58	201	469	62	531	>	>	>	654	122	776	16	>	16	4	>	4	666	122	788	49
50	Linares	N.	14	3	17	>	>	211	118	329	637	280	917	>	>	>	862	401	1.263	>	>	>	>	>	>	862	401	1.263	50
51	Villacarrillo	L.	35	>	35	10	>	59	24	93	387	61	448	>	>	>	491	85	576	>	>	>	>	>	>	491	85	576	51
52	León	N.	57	17	74	>	>	343	156	499	2.201	877	3.078	5	>	5	2.606	1.050	3.656	26	10	36	25	5	30	2.607	1.055	3.662	52
53	Ponferrada	N.	4	7	11	>	>	66	94	160																			



II.-Matrículas (Alumnos oficiales) (continuación)

INSTITUTOS DE SEGUNDA ENSEÑANZA

CURSO ACADÉMICO 1932-33

Número de orden.	INSTITUTOS		NÚMERO DE INSCRIPCIONES (Asignaturas)										TRASLADOS (Número de asignaturas)						TOTAL de inscripciones en fin de curso			Número de orden.								
			DE HONOR			GRATUITAS				DE PAGO			TOTAL GENERAL			Procedentes de otros Institutos			Trasladadas a otros Institutos				TOTAL							
			POBLACIONES	Clase	TOTAL	Alumnos seleccionados		Otras		TOTAL	Ordinarias		TOTAL	TOTAL	TOTAL	TOTAL	TOTAL	TOTAL	TOTAL	TOTAL	TOTAL			TOTAL						
						Var.	Hem.	Var.	Hem.		Var.	Hem.											Var.		Hem.	Var.	Hem.	Var.	Hem.	Var.
57	Lugo	N.	73	66	139	5	10	157	142	314	842	454	1.296	>	10	10	1.077	682	1.759	5	5	10	>	12	12	1.082	675	1.757	57	
58	Ribadeo	L.	7	13	20	14	>	38	30	82	212	99	311	>	>	>	271	142	413	2	3	5	>	5	5	273	140	413	58	
59	Madrid «Calderón de la Barca»	N.	35	30	65	>	>	170	110	280	940	612	1.552	>	>	>	1.145	752	1.897	430	125	555	>	>	>	1.575	877	2.452	59	
60	Idem «Cardenal Cineros»	N.	96	112	208	5	4	869	715	1.593	2.990	2.491	5.481	>	>	>	3.960	3.322	7.282	178	37	215	195	52	247	3.943	3.307	7.250	60	
61	Idem «Cervantes»	N.	9	64	73	1	1	207	288	497	988	1.409	2.397	>	>	>	1.205	1.762	2.967	39	>	39	30	26	56	1.214	1.736	2.950	61	
62	Idem «San Isidro»	N.	164	48	212	12	4	890	360	1.266	2.560	1.005	3.565	1	10	11	3.627	1.427	5.054	74	5	79	25	30	55	3.676	1.402	5.078	62	
63	Idem «Velázquez»	N.	10	8	18	5	10	105	85	205	948	590	1.538	>	>	>	1.068	693	1.761	240	70	310	17	>	17	1.291	763	2.054	63	
64	Idem «Instituto-Escuela»	I. E.	>	>	>	>	>	211	159	370	4.033	3.000	7.033	>	>	>	4.244	3.159	7.403	>	10	10	29	40	69	4.215	3.129	7.344	64	
65	Chamartin de la Rosa «Antonio de Nebrija»	N.	30	>	30	5	>	368	40	413	1.130	149	1.279	>	>	>	1.533	189	1.722	>	>	>	>	>	>	1.533	189	1.722	65	
66	Málaga	N.	104	49	153	89	7	743	301	1.140	1.166	727	1.893	>	>	>	2.102	1.084	3.186	7	2	9	1	1	2	2.108	1.085	3.193	66	
67	Antequera	N.	25	20	45	5	>	85	79	169	368	88	456	>	>	>	483	187	670	10	4	14	>	>	>	493	191	684	67	
68	Melilla	N.	52	8	60	>	13	194	74	281	1.094	263	1.357	9	7	16	1.349	305	1.714	20	5	25	17	6	23	1.352	304	1.716	68	
69	Murcia	N.	119	36	155	10	5	776	90	881	1.025	341	1.366	>	>	>	1.930	472	2.402	>	>	>	>	>	>	1.930	472	2.402	69	
70	Cartagena	N.	84	5	89	10	>	437	119	566	976	168	1.144	>	>	>	1.507	292	1.799	9	>	9	13	>	13	1.503	292	1.795	70	
71	Lorca	N.	19	24	43	37	11	115	32	195	242	78	320	>	>	>	413	145	558	>	1	1	>	>	>	413	146	559	71	
72	Yecla	N.	>	>	>	>	>	>	>	>	202	72	274	>	>	>	202	72	274	>	>	>	>	>	>	>	202	72	274	72
73	Pamplona (Navarra)	N.	36	29	65	>	4	21	26	51	1.159	1.410	2.569	>	>	>	1.216	1.469	2.685	2	1	3	1	1	2	1.217	1.469	2.686	73	
74	Tudela	N.	21	21	42	>	>	25	15	40	320	158	478	10	5	15	376	199	575	7	>	7	>	9	9	383	190	573	74	
75	Orense	N.	50	36	86	>	>	367	284	651	903	698	-1.601	>	>	>	1.320	1.018	2.338	>	>	>	>	>	>	1.318	1.018	2.336	75	
76	Oviedo	N.	73	19	92	19	15	646	477	1.157	2.275	1.153	3.428	3	3	6	3.016	1.667	4.683	29	4	33	33	>	33	3.012	1.671	4.683	76	
77	Avilés	L.	24	14	38	>	>	109	90	199	492	204	696	>	>	>	625	308	933	5	2	7	>	>	>	630	310	940	77	
78	Cangas de Onís	L.	4	2	6	>	5	14	43	62	220	85	305	>	>	>	238	135	373	>	>	>	>	>	>	238	135	373	78	
79	Gijón	N.	68	30	98	5	5	156	145	311	1.635	538	2.173	>	>	>	1.864	718	2.582	>	>	>	11	>	11	1.853	718	2.571	79	
80	Palencia	N.	8	>	8	5	5	232	73	315	1.130	421	1.551	>	>	>	1.375	499	1.874	>	>	>	29	>	29	1.346	499	1.845	80	
81	Palmas (Las)	N.	61	14	75	>	6	363	131	500	1.465	690	2.155	>	>	>	1.889	841	2.730	12	6	18	>	>	>	1.901	847	2.748	81	
82	Arrecife	L.	14	14	28	>	>	23	16	39	143	31	174	>	>	>	180	61	241	>	>	>	>	>	>	180	61	241	82	
83	Pontevedra	N.	73	23	96	25	20	351	280	676	1.239	515	1.754	5	>	5	1.693	838	2.531	>	13	13	10	8	18	1.683	843	2.526	83	
84	Vigo	N.	75	53	128	9	10	299	147	465	784	446	1.230	>	>	>	1.167	656	1.823	7	>	7	46	15	61	1.128	641	1.769	84	
85	Salamanca	N.	68	36	104	28	5	288	165	486	1.897	940	2.837	>	>	>	2.281	1.146	3.427	16	5	21	10	10	10	2.287	1.151	3.438	85	
86	Béjar	N.	1	>	1	>	>	133	70	203	350	139	495	>	>	>	490	209	699	>	>	>	5	>	5	485	209	694	86	
87	Ciudad Rodrigo	L.	1	5	6	>	>	86	30	116	421	140	561	>	>	>	508	175	683	>	>	>	>	>	>	508	175	683	87	
88	La Laguna (Santa Cruz de Tenerife)	N.	18	27	45	>	>	179	145	324	596	315	911	>	>	>	793	487	1.280	9	>	9	>	2	2	802	485	1.287	88	
89	Santa Cruz de la Palma	N.	>	>	>	18	7	30	46	101	419	182	601	>	>	>	467	235	702	>	>	>	>	>	>	467	235	702	89	
90	Santander	N.	38	37	75	19	>	287	70	376	1.723	823	2.546	31	>	31	2.098	930	3.028	42	>	42	31	>	31	2.109	930	3.039	90	
91	Torrelavega	N.	17	14	31	>	>	71	21	92	610	320	930	>	>	>	698	355	1.053	>	>	>	21	21	42	677	334	1.011	91	
92	Segovia	N.	18	15	33	14	7	228	132	381	975	531	1.506	>	>	>	1.235	685	1.920	5	5	5	35	1	36	1.205	684	1.889	92	
93	Sevilla «Antiguo»	N.	38	13	51	14	14	258	228	551	1.076	415	1.491	>	>	>	1.423	670	2.093	60	4	64	21	13	34	1.462	661	2.123	93	
94	Idem «Instituto-Escuela»	I. E.	>	>	>	84	24	264	48	420	504	348	852	12	12	12	852	432	1.284	>	>	>	47	45	92	805	387	1.192	94	
95	Osuna	N.	9	5	14	>	>	65	23	88	124	31	155	>	>	>	198	59	257	>	>	>	>	>	>	198	59	257	95	
96	Soria	N.	21	23	44	35	>	140	58	233	467	454	1.012	>	>	>	1.301	515	1.876	>	>	>	10	>	10	1.351	515	1.866	97	
97	Tarragona	N.	48	21	69	5	>	151	39	195	1.157	455	975	>	>	>	780	326	1.106	5	>	5	6	>	6	779	326	1.105	98	
98	Reus	N.	21	14	35	5	>	51	40	90	703	272	975	>	>	>	756	288	866	>	5	5	>	>	>	578	293	871	99	
99	Tortosa	N.	23	4	27	>	>	49	34	83	506	250	756	>	>	>	839	346	1.185	>	>	>	>	>	>	839	346	1.185	100	
100	Teruel	N.	14	11	25	20	5	189	73	287	616	257	1.932	14	>	14	1.905	517	2.422	26	7	33	31	7	38	1.900	517	2.417	101	
101	Toledo	N.	26	8	34	5	10	288	139	442	1.572	360	184	>	>	>	224	12	236	>	>	>	>	>	>	224	12	236	102	
102	Madridejos</																													















IV.-Matrículas (Alumnos libres) (continuación)

INSTITUTOS DE SEGUNDA ENSEÑANZA

CURSO ACADÉMICO 1932-33

Número de orden.	INSTITUTOS		NÚMERO DE INSCRIPCIONES (Asignaturas)															TRASLADOS (Número de asignaturas)						TOTAL de inscripciones en fin de curso			Número de orden.			
			DE HONOR			GRATUITAS						DE PAGO						TOTAL GENERAL			Procedentes de otros Institutos			Trasladadas a otros Institutos				TOTAL		
						Alumnos seleccionados		Otras		TOTAL		Ordinarias		Extraordinarias con derechos dobles		TOTAL					Var.	Hem.	TOTAL	Var.	Hem.	TOTAL				
			POBLACIONES	Clase	Var.	Hem.	TOTAL	Var.	Hem.	Var.	Hem.	TOTAL	Var.	Hem.	TOTAL	Var.	Hem.	TOTAL	Var.	Hem.	TOTAL	Var.	Hem.	TOTAL	Var.	Hem.		TOTAL		
57	Lugo	N.	24	9	33			397	139	536	1.742	645	2.387				2.163	793	2.956	27		27	5		5	2.185	793	2.978	57	
58	Ribadeo	L.	16	6	22			61	50	111	663	307	970				740	363	1.103	16		16				756	363	1.119	58	
59	Madrid «Calderón de la Barca»	N.	10	6	16			350	205	555	3.106	1.271	4.377				3.466	1.482	4.948							3.466	1.482	4.948	59	
60	Idem «Cardenal Cisneros»	N.	149	245	394			3.311	2.743	6.054	11.500	8.846	20.346				14.960	11.834	26.794	650	373	1.023	542	278	820	5.068	11.929	26.997	60	
61	Idem «Cervantes»	N.	44	52	96			799	513	1.312	3.991	2.086	6.077				4.834	2.651	7.485	35	12	47	37	278	37	4.832	2.663	7.495	61	
62	Idem «San Isidro»	N.	276	138	414			3.610	1.805	5.415	9.294	4.646	13.940				13.180	6.589	19.769							13.180	6.589	19.769	62	
63	Idem «Velázquez»	N.	20	4	24			305	105	410	2.106	975	3.081				2.431	1.084	3.515							2.431	1.084	3.515	63	
64	Idem «Instituto-Escuela»	I.E.																												64
65	Chamartin de la Rosa «Antonio de Nebrija»	N.	35	2	37			285	175	460	1.518	548	2.066				1.838	725	2.563							1.838	725	2.563	65	
66	Málaga	N.	83	14	97			814	248	1.062	3.281	687	3.968				4.178	949	5.127							4.178	949	5.127	66	
67	Antequera	L.	55	47	102			305	150	455	2.058	715	2.773				2.418	912	3.330	3		3	27	2	29	2.394	910	3.304	67	
68	Melilla	N.	38	4	42			80	41	121	609	156	825				787	201	988							787	201	988	68	
69	Murcia	N.	96	21	117			1.558	171	1.729	3.272	1.082	4.354				4.926	1.274	6.200	15		15				4.941	1.274	6.215	69	
70	Cartagena	N.	9	8	17			32	18	50	1.126	432	1.558				1.167	458	1.625	21	2	23				1.188	460	1.648	70	
71	Lorca	N.	28	18	46			671	140	811	1.670	521	2.191				2.369	679	3.048	32		32				2.401	679	3.080	71	
72	Yecla	N.						62	44	106	414	153	567				476	197	673							476	197	673	72	
73	Pamplona (Navarra)	N.	17	10	27			5	7	12	2.291	838	3.129				2.313	855	3.168	65	16	81	105	25	130	2.273	846	3.119	73	
74	Tudela	N.	16	7	23			107	22	129	745	128	873				868	157	1.025	10		10	15		15	863	157	1.020	74	
75	Orense	N.	10	6	16			655	408	1.063	3.375	1.278	4.653				4.040	1.692	5.732				4		4	4.036	1.692	5.728	75	
76	Oviedo	N.	22	10	32			1.262	343	1.605	3.941	1.623	5.564				5.225	1.976	7.201	8		13	7	1	8	5.226	1.980	7.206	76	
77	Avilés	L.	7	10	17			25	14	39	424	139	563				457	163	619	7		7				463	163	626	77	
78	Cangas de Onís	L.	5	1	6			163	111	274	1.547	572	2.119				1.715	684	2.399	41	16	57				1.756	700	2.456	78	
79	Gijón	N.	32	3	35			311	151	462	1.431	379	1.810				1.774	533	2.307							1.774	533	2.307	79	
80	Palencia	N.	1		1			127	69	196	766	232	998				894	301	1.195				22		22	872	301	1.173	80	
81	Palmas (Las)	N.	22	9	31			224	74	298	1.789	570	2.359				2.035	653	2.688	5		5				2.040	653	2.693	81	
82	Arrecife	L.	5		5			16	10	26	75	54	129				96	64	160							96	64	160	82	
83	Pontevedra	N.	45	21	66			546	229	775	2.661	1.040	3.701				3.252	1.290	4.542							3.252	1.290	4.542	83	
84	Vigo	N.	49	33	82			112	101	213	1.014	436	1.450				1.175	570	1.745				22		22	1.153	570	1.723	84	
85	Salamanca	N.	63	20	83			854	245	1.099	3.990	1.991	5.981				4.907	2.256	7.163							4.907	2.256	7.163	85	
86	Béjar	N.	12	3	15			154	80	234	478	246	524				444	329	773			10				444	329	773	86	
87	Ciudad Rodrigo	L.	5		5			27	74	74	875	75	950				907	122	1.029	4		4				911	122	1.033	87	
88	La Laguna (Santa Cruz de Tenerife)	N.	6	2	8			398	115	513	1.255	467	1.722				1.659	584	2.243							1.659	584	2.243	88	
89	Santa Cruz de la Palma	N.						26	7	33	239	77	316				265	84	349							265	84	349	89	
90	Santander	N.	14	6	20			351	56	407	849	757	1.606				1.214	819	2.033	21		21	10		10	1.225	819	2.044	90	
91	Torrejavega	N.						112	55	167	692	266	958				804	321	1.125	12		12				816	321	1.137	91	
92	Segovia	N.	6	2	8			399	183	582	1.400	524	1.924				1.805	709	2.514	7		7	20		20	1.792	709	2.501	92	
93	Sevilla «Antiguo»	N.	59	17	76			1.251	421	1.672	6.400	1.346	7.746				7.710	1.784	9.494	12	6	18				7.722	1.790	9.512	93	
94	Idem «Instituto-Escuela»	I.E.																												94
95	Osuna	N.	32	8	40			263	78	341	1.003	398	1.401				1.298	484	1.782							1.298	484	1.782	95	
96	Soria	N.						145	23	168	649	271	920				794	294	1.088	6	3	9	9		9	791	297	1.088	96	
97	Tarragona	N.	7	5	12			43	20	63	2.145	552	2.697	2	1	3	2.197	578	2.775							2.197	578	2.775	97	
98	Reus	N.		5	5			63	25	88	540	275	815				603	305	908							603	305	908	98	
99	Tortosa	N.	2		2			105	35	140	843	382	1.225				950	417	1.367							950	417	1.367	99	
100	Teruel	N.	8	3	11			240	53	293	1.364	287	1.651				1.612	343	1.955	5		5				1.617	343	1.960	100	
101	Toledo	N.	3		3			222	14	236	606	159	765				831	173	1.004	9		9	5		5	835	173	1.008	101	
102	Madridejos	L.	6	3	9			89	10	99	395	117	512	2		2	492	130	622							492	130	622	102	
103	Talavera de la Reina	L.	3	5	8			50	56	106	682	405	1.087				735	466	1.201				3	1	4	492	465	1.197	103	
104	Valencia «Luis Vives»	N.	7	46	53			949	170	1.119	6.469	1.712	8.181				7.425	1.928	9.353				26	9	35	7.399	1.919	9.318	104	
105	Idem «Instituto-Escuela»	I.E.																												105
106	Requena	L.	41	8	49			81	12	93	2.997	1.089	4.086				3.119	1.109	4.228							3.119	1.109	4.228	106	
107	Valladolid «Zorrilla»	N.	67	15	82			1.080	160	1.240	2.940	896	3.836				4.087	1.071	5.158				527	419	946	3.560	652	4.212	107	
108	Idem «Nuevo»	N.	4	18	22			58	46	104	350	271	621				412	335	747	636	445	1.081				1.048	780	1.828	108	
109	Bilbao (Vizcaya)	N.	55	14	69			558	230	788	3.533	1.493	5.026				4.146	1.737	5.883							4.146	1.737	5.883	109	
110	Zamora	N.	4	1	5			559	252	811	2.321	825	3.146				2.884	1.078	3.962			1				2.884	1.079	3.963	110	
111	Zaragoza «Goya»	N.	31	34	65			774	535	1.309	1.661	1.232	2.893				2.466	1.801	4.267							2.466	1.801	4.267	111	
112	Idem «Miguel Servet»	N.	18	12	30			1.029	271	1.300	1.752	908	2.660				2.799	1.191	3.990							2.799	1.191	3.990	112	
113	Calatayud	N.	2		2			104	11	115	634	94	728				740													







V.-Matrículas (Cifras totales) (continuación)

INSTITUTOS DE SEGUNDA ENSEÑANZA

CURSO ACADÉMICO 1932-33

Número de orden.	INSTITUTOS		NÚMERO DE INSCRIPCIONES (Asignaturas)															TRASLADOS (Número de asignaturas)						TOTAL de inscripciones en fin de curso			Número de orden.			
			DE HONOR			GRATUITAS						DE PAGO						TOTAL GENERAL			Precedentes de otros Institutos			Trasladadas a otros Institutos				TOTAL		
						Alumnos seleccionados		Otras		TOTAL		Ordinarias		Extraordinarias con derechos dobles		TOTAL					TOTAL			TOTAL						
			Var.	Hem.	TOTAL	Var.	Hem.	Var.	Hem.	TOTAL	Var.	Hem.	TOTAL	Var.	Hem.	TOTAL	Var.	Hem.	TOTAL	Var.	Hem.	TOTAL	Var.	Hem.	TOTAL	Var.		Hem.	TOTAL	
57	Lugo	N.	97	75	172	5	10	554	281	850	2.584	1.099	3.683	10	10	3.240	1.475	4.715	32	5	37	5	12	17	3.267	1.468	4.735	57		
58	Ribadeo	L.	23	19	42	14	14	99	80	193	875	406	1.281	10	10	1.011	505	1.516	18	3	21	5	5	1.029	503	1.532	58			
59	Madrid «Calderón de la Barca»	N.	85	63	148	5	4	643	315	958	6.291	2.033	8.324	10	10	7.019	2.411	9.430	430	125	555	330	1.095	7.449	2.536	9.985	59			
60	Idem «Cardenal Cisneros»	N.	496	376	872	5	4	4.405	3.520	7.934	18.800	11.554	30.354	10	10	23.706	15.454	39.160	885	410	1.295	765	330	1.095	23.826	15.534	39.360	60		
61	Idem «Cervantes»	N.	107	131	238	1	1	1.209	887	2.096	6.958	3.925	10.883	10	10	8.275	4.044	13.219	74	12	86	71	26	97	8.278	4.930	13.208	61		
62	Idem «San Isidro»	N.	508	210	718	12	4	4.500	2.165	6.681	15.024	6.437	21.461	10	11	20.045	8.826	28.871	74	5	79	26	33	59	20.093	8.798	28.891	62		
63	Idem «Velázquez»	N.	162	14	176	5	10	475	190	680	5.494	1.730	7.224	10	10	6.136	1.944	8.080	240	70	310	17	17	57	6.359	2.014	8.373	63		
64	Idem «Instituto-Escuela»	I. E.						211	159	370	4.033	3.000	7.033	10	11	4.244	3.159	7.403	10	10	29	40	69	4.215	3.129	7.344	64			
65	Chamartin de la Rosa «Antonio de Nebrija»	N.	83	4	87	5	7	713	215	933	2.954	729	3.683	10	10	3.755	948	4.703	7	2	9	1	2	3.755	948	4.703	65			
66	Málaga	N.	201	63	264	89	7	1.616	549	2.261	4.598	1.441	6.039	10	10	6.504	2.060	8.564	7	2	9	1	2	6.510	2.061	8.571	66			
67	Antequera	L.	80	67	147	5	7	390	229	624	2.426	803	3.229	10	10	2.901	1.099	4.000	13	4	17	27	29	2.887	1.101	3.988	67			
68	Melilla	N.	90	12	102	13	13	274	115	402	1.763	419	2.182	9	7	2.136	566	2.702	20	5	25	17	6	23	2.139	565	2.704	68		
69	Murcia	N.	344	69	413	10	5	2.334	261	2.610	6.298	1.484	7.782	10	10	8.986	1.819	10.805	15	15	30	13	13	9.001	1.819	10.820	69			
70	Cartagena	N.	93	13	106	10	10	469	137	616	2.102	600	2.702	10	10	2.674	750	3.424	30	2	32	13	13	2.691	752	3.443	70			
71	Lorca	N.	47	42	89	37	11	786	172	1.006	1.912	599	2.511	10	10	2.782	824	3.606	32	1	33	13	13	2.814	825	3.639	71			
72	Yecla	N.						62	44	106	616	225	841	10	10	678	269	947							678	269	947	72		
73	Pamplona (Navarra)	N.	78	39	117	4	4	26	33	63	4.953	2.248	7.201	10	10	5.057	2.324	7.381	67	17	84	106	26	132	5.018	2.315	7.333	73		
74	Tudela	N.	37	28	65			132	37	169	1.065	286	1.351	10	5	1.244	350	1.600	17	17	17	15	9	24	1.246	347	1.593	74		
75	Orense	N.	62	42	104			1.060	662	1.752	4.480	1.976	6.456	10	10	5.602	2.710	8.312				6	6	6	5.596	2.710	8.306	75		
76	Oviedo	N.	95	29	124	19	15	1.918	822	2.774	6.301	2.799	9.100	3	3	8.336	3.668	12.004	37	9	46	40	1	41	8.333	3.676	12.009	76		
77	Avilés	L.	31	24	55			134	104	238	916	343	1.259	10	10	1.081	471	1.552	12	2	14				1.093	473	1.566	77		
78	Cangas de Onis	L.	9	3	12	5	5	177	154	336	1.767	657	2.424	10	10	1.953	819	2.772	41	16	57				1.994	835	2.829	78		
79	Gijón	N.	100	33	133	5	5	467	296	773	3.066	917	3.983	10	10	3.638	1.251	4.889				11	11	3.627	1.251	4.878	79			
80	Palencia	N.	9	5	13	5	5	359	142	511	1.896	653	2.549	10	10	2.269	800	3.069				51	51	2.218	800	3.018	80			
81	Palmas (Las)	N.	85	23	108	6	6	587	205	793	3.558	1.323	4.881	10	10	4.230	1.557	5.787	17	6	23				4.247	1.563	5.810	81		
82	Arrecife	L.	19	14	33			39	26	65	218	85	303	10	10	276	125	401							276	125	401	82		
83	Pontevedra	N.	118	44	162	25	20	897	509	1.451	3.900	1.555	5.455	5	5	4.945	2.128	7.073		13	13	10	8	18	4.935	2.133	7.068	83		
84	Vigo	N.	144	93	237	9	10	411	252	682	2.093	990	3.089	10	10	2.657	1.351	4.008	7	7	7	73	15	88	2.591	1.336	3.927	84		
85	Salamanca	N.	140	56	196	28	5	1.161	410	1.604	6.412	2.931	9.343	10	10	7.741	3.402	11.143	16	5	21	14	14	14	7.743	3.407	11.150	85		
86	Béjar	N.	13	3	16			287	150	437	634	385	1.019	10	10	934	538	1.472		10	10	5	5	5	929	548	1.477	86		
87	Ciudad Rodrigo	L.	6	5	11			113	77	190	1.206	215	1.511	10	10	1.415	297	1.712	4	4	4				1.419	297	1.716	87		
88	La Laguna (Santa Cruz de Tenerife)	N.	29	32	61			603	268	871	2.745	958	3.703	10	10	3.377	1.258	4.635	9	9	9				3.386	1.256	4.642	88		
89	Santa Cruz de la Palma	N.				18	7	56	53	134	658	259	917	10	10	732	319	1.051							732	319	1.051	89		
90	Santander	N.	78	43	121	19	19	648	126	793	3.956	1.600	5.556	31	31	4.732	1.709	6.501	70	70	70	41	41	41	4.701	1.769	6.530	90		
91	Torrelavega	N.	17	14	31			183	76	259	1.302	586	1.888	10	10	1.502	676	2.178	12	12	12	21	21	21	1.493	655	2.148	91		
92	Segovia	N.	24	17	41	14	7	627	315	963	2.375	1.055	3.430	10	10	3.040	1.394	4.434	12	12	12	55	55	56	2.997	1.393	4.390	92		
93	Sevilla «Antiguo»	N.	261	34	295	51	14	1.582	649	2.296	11.017	1.820	12.837	10	10	12.911	2.517	15.428	72	10	82	21	13	34	12.962	2.514	15.476	93		
94	Idem «Instituto-Escuela»	I. E.				84	24	264	48	420	504	348	852	10	12	852	432	1.284				47	45	92	805	387	1.192	94		
95	Osuna	N.	41	13	54			328	101	429	1.127	429	1.556	10	10	1.496	543	2.039							1.496	543	2.039	95		
96	Soria	N.	21	23	44	35	35	285	81	401	1.116	725	1.841	10	10	1.457	829	2.286	6	3	9	23	23	23	1.440	832	2.272	96		
97	Tarragona	N.	55	26	81	5	5	194	59	258	3.302	1.007	4.309	2	1	3.558	1.093	4.651				10	10	10	3.548	1.093	4.641	97		
98	Reus	N.	21	19	40	5	5	114	65	184	1.243	547	1.790	10	10	1.383	631	2.014	5	5	5	6	6	6	1.382	631	2.013	98		
99	Tortosa	N.	25	4	29			154	69	223	1.349	632	1.981	10	10	1.528	705	2.233		5	5	5	5	5	1.528	710	2.238	99		
100	Teruel	N.	22	14	36	20	5	429	126	580	1.980	554	2.524	10	10	2.451	689	3.140	5	5	5				2.456	689	3.145	100		
101	Toledo	N.	29	8	37	5	10	510	153	678	2.178	519	2.697	14	14	2.736	690	3.426	35	7	42	36	7	43	2.735	690	3.425	101		
102	Madridejos	L.	6	3	9			139	10	151	5																			



















VIII.-Exámenes (Alumnos libres)

INSTITUTOS DE SEGUNDA ENSEÑANZA

CURSO ACADÉMICO 1932-33

Número de orden.	INSTITUTOS		NÚMERO DE ALUMNOS EN FIN DE CURSO			ASIGNATURAS						NÚMERO DE ALUMNOS						ALUMNOS QUE TERMINARON EL BACHILLER			EXÁMENES DE INGRESO						Número de orden.
						Total exámenes ordinarios y extraordinarios			Total asignaturas aprobadas			Matriculados en curso completo			Que aprobaron curso completo						Inscripciones			Admitidos			
			POBLACIONES	Clase	Var.	Hem.	TOTAL	Var.	Hem.	TOTAL	Var.	Hem.	TOTAL	Var.	Hem.	TOTAL	Var.	Hem.	TOTAL	Var.	Hem.	TOTAL	Var.	Hem.	TOTAL	Var.	
1	Vitoria (Alava)	N.	995	280	1.275	4.622	1.417	6.039	4.339	1.292	5.631	548	210	758	494	183	677	67	6	73	373	188	561	351	174	525	1
2	Albacete	N.	592	200	792	1.543	479	2.022	1.496	407	1.903	163	45	208	67	29	96	18	2	20	194	97	291	184	97	281	2
3	Alicante	N.	355	71	426	1.528	355	1.883	1.224	294	1.518	149	29	178	105	21	126	20	3	23	285	146	431	260	135	395	3
4	Alcoy	N.	321	79	400	1.350	370	1.720	1.082	337	1.419	96	19	115	82	15	97	25	7	32	154	45	199	150	45	195	4
5	Elche	N.	65	29	94	300	140	440	232	102	334	16	5	21	8	4	12	2	2	2	51	20	71	42	15	57	5
6	Orihuela	N.	183	33	216	1.024	209	1.233	899	186	1.085	89	28	117	45	19	64	5	5	5	129	27	156	88	26	114	6
7	Almería	N.	608	117	725	1.770	603	2.373	1.403	561	1.964	205	119	324	141	99	240	69	27	96	264	180	444	233	153	386	7
8	Cuevas del Almanzora	N.	263	72	335	845	463	1.308	784	401	1.185	63	60	123	55	50	105	40	5	45	95	39	134	95	39	134	8
9	Avila	N.	267	173	440	1.303	736	2.039	1.216	665	1.881	146	98	244	109	71	180	41	4	45	167	85	252	151	76	227	9
10	Badajoz	N.	632	161	793	2.487	622	3.109	2.092	523	2.615	242	61	303	169	42	211	62	14	76	297	151	448	265	112	377	10
11	Fregenal de la Sierra	L.	181	74	255	685	250	935	604	235	839	94	43	137	94	43	137	61	61	61	43	104	58	42	100	11	
12	Villafranca de los Barros	N.	85	36	121	398	149	547	370	152	522	38	15	53	31	14	45	4	4	4	69	48	117	67	45	112	12
13	Zafra	N.	163	80	243	652	354	1.006	616	294	910	30	16	55	36	14	50	14	1	15	87	40	127	81	40	121	13
14	Palma de Mallorca (Balears)	N.	548	239	787	2.943	931	3.874	2.442	759	3.201	246	62	308	132	49	181	246	246	246	116	362	162	93	255	14	14
15	Ibiza	L.	89	46	135	707	186	893	559	124	683	58	38	96	46	29	75	42	34	34	42	34	76	36	33	69	15
16	Mahón	N.	74	27	101	353	142	495	295	122	417	32	9	41	29	7	36	3	3	3	56	27	83	51	26	77	16
17	Barcelona «Balmes»	N.	2.200	866	3.066	9.592	4.077	13.669	8.513	3.773	12.286	1.183	414	1.597	866	367	1.233	131	23	154	1.258	602	1.860	1.159	362	1.521	17
18	Idem «Maragall»	N.	1.112	546	1.658	5.592	2.858	8.450	4.772	2.525	7.297										471	345	816	437	329	766	18
19	Idem «Instituto-Escuela»	I. E.																			108	111	219	106	109	215	19
20	Manresa	N.	225	44	269	1.078	264	1.342	958	257	1.215							17	5	22	137	52	189	126	52	178	20
21	Burgos	N.	155	51	206	703	314	1.017	640	271	911	102	98	200	78	65	143	2	1	3	171	104	275	162	84	246	21
22	Aranda de Duero	L.	450	180	630	2.208	806	3.014	1.908	800	2.708	350	150	500	280	110	390				180	49	229	171	46	217	22
23	Cáceres	N.	462	138	600	2.272	745	3.017	2.079	714	2.793	462	138	600	308	99	407	21	21	21	302	163	465	259	149	408	23
24	Cádiz	N.	645	103	748	2.049	456	2.505	1.759	419	2.178	159	40	199	121	32	153	44	3	47	297	166	463	272	156	428	24
25	Algeciras	L.	186	53	239	949	253	1.202	894	240	1.134	141	40	181	130	37	167				69	37	106	61	23	84	25
26	Ceuta	N.	606	205	811	2.828	1.045	3.873	2.328	881	3.209							26	9	35	245	125	370	208	103	311	26
27	Jerez de la Frontera	N.	295	63	358	1.167	289	1.456	621	215	836	280	49	329	165	43	208	20	1	21	123	49	172	110	44	154	27
28	Castellón	N.	399	76	475	1.392	415	1.807	1.392	415	1.807	338	55	393	238	40	278	34	4	38	180	72	252	171	66	237	28
29	Ciudad Real	N.	662	280	942	3.637	890	4.527	3.467	846	4.313	467	82	549	432	69	501	70	6	76	305	114	419	298	106	404	29
30	Córdoba	N.	478	235	713	1.941	1.159	3.100	1.115	1.088	2.203	464	223	687	419	195	614	49	4	53	277	135	412	210	124	334	30
31	Cabra	N.	370	167	537	1.509	700	2.209	1.504	697	2.201	136	260	396	127	242	369	41	11	52	130	81	211	112	81	193	31
32	Peñarroya-Pueblo Nuevo	L.	264	92	356	1.217	450	1.667	1.090	416	1.506	113	56	169	103	54	157	1	1	1	132	69	201	130	68	198	32
33	Coruña (La)	N.	442	129	571	1.923	575	2.498	1.798	561	2.359	196	58	254	148	49	197	62	6	68	219	220	439	207	217	424	33
34	Ferrol (El)	N.	388	86	474	1.626	347	1.973	997	312	1.309	248	68	316	183	43	226	21	7	28	167	75	242	123	66	189	34
35	Noya	L.	252	103	355	1.417	515	1.932	1.119	463	1.582	113	58	171	78	43	121	4	4	4	95	40	135	84	37	121	35
36	Santiago	N.	341	203	544	1.544	902	2.446	1.074	690	1.764	180	127	307	120	100	220	23	3	26	169	146	315	166	135	301	36
37	Cuenca	N.	130	197	327	1.271	392	1.663	1.049	400	1.449	59	26	85	35	21	56	3	2	5	170	114	284	206	62	268	37
38	Gerona	N.	381	95	476	1.520	436	1.956	1.354	410	1.764	188	49	237	130	35	165	30	3	33	161	91	252	153	89	242	38
39	Figueras	N.	214	74	288	816	386	1.202	718	189	907							14	4	18	99	56	155	99	56	155	39
40	Granada	N.	996	311	1.307	3.582	1.761	5.343	3.087	1.507	4.594	238	83	321	182	61	243	83	17	100	563	230	793	474	180	654	40
41	Baza	L.	158	58	216	786	335	1.121	699	326	1.025	108	45	153	80	36	116				83	35	118	78	34	112	41
42	Guadalajara	N.	369	105	474	960	442	1.402	960	442	1.402	207	64	271	165	49	214	16	16	16	120	63	183	89	56	145	42
43	San Sebastián (Guipúzcoa)	N.	312	299	611	1.579	1.186	2.765	1.184	879	2.063	159	104	263	49	50	99	22	9	31	291	275	566	184	180	364	43
44	Oñate	L.	108	39	147	580	214	794	518	173	691	20	18	38	14	15	29				54	49	103	45	47	92	44
45	Huelva	N.	365	84	449	1.334	370	1.704	1.328	358	1.686	125	59	184	95	47	142	24	24	24	197	74	271	184	72	256	45
46	Huesca	N.	204	45	249	805	197	1.002	621	183	804	143	19	162	68	11	79	4	4	4	101	50	151	86	46	132	46
47	Jaca	N.	36	17	53	200	149	439	242	141	383	23	14	37	10	12	22				63	42	105	59	40	99	47
48	Jaén	N.	270	135	405	1.569	527	2.096	1.450	420	1.870	135	78	213	119	64	183	14	5	19	182	98	280	164	76	240	48
49	Baeza	N.	242	46	288	821	195	1.016	735	187	922	117	26	143	93	22	115	20	3	23	75	22	97	74	19	93	49
50	Linares	N.	234	127	361	1.098	600	1.698	1.000	507	1.507	73	19	92	34	7	27	6	6	6	221	60	281	221	60	281	50
51	Villacarrillo	L.	122	36	158	638	162	800	581	150	731	73	19	92	34	11	45				76	27	103	56	25	81	51
52	León	N.	548	260	808	2.407	1.150	3.557	2.055	1.008	3.063	181	137	318	108	76	184	36	6	42	334	396	730	316	291	607	52
53	Ponferrada	L.	318	121	439	2.142	578	2.720	2.044	464	2.508	300	115	415	219	107	326				170	80	250	140	74	214	53
54	Lérida	N.	530	173	703	2.294	830	3.124	2.234	809	3.043	384	132	516	308	109	417	12	2	14	227	126	353	200	116	316	



VIII.-Exámenes (Alumnos libres) (continuación)

INSTITUTOS DE SEGUNDA ENSEÑANZA

CURSO ACADÉMICO 1932-1933

Número de orden.	INSTITUTOS		NÚMERO DE ALUMNOS EN FIN DE CURSO			ASIGNATURAS						NÚMERO DE ALUMNOS						ALUMNOS QUE TERMINARON EL BACHILLER			EXÁMENES DE INGRESO						Número de orden.			
			POBLACIONES	Clase	Var.	Hem.	TOTAL	Total exámenes ordinarios y extraordinarios			Total asignaturas aprobadas			Matriculado en curso completo			Que aprobaron curso completo			Var.	Hem.	TOTAL	Inscripciones			Admitidos				
								Var.	Hem.	TOTAL	Var.	Hem.	TOTAL	Var.	Hem.	TOTAL	Var.	Hem.	TOTAL				Var.	Hem.	TOTAL	Var.		Hem.	TOTAL	Var.
57	Lugo	N.	427	164	591	2.097	757	2.854	1.549	572	2.121	112	69	181	77	50	127	27	6	33	199	130	329	164	112	276	57			
58	Ribadeo	L.	173	53	226	604	298	902	478	225	703	34	19	53	23	13	36	2	2	4	98	22	120	89	19	108	58			
59	Madrid «Calderón de la Barca»	N.	683	342	1.025	3.392	1.451	4.843	1.962	981	2.943	512	296	808	350	191	541	28	11	39	340	125	465	271	92	363	59			
60	Idem «Cardenal Cineros»	N.	2.715	2.412	5.127	14.922	11.817	26.739	12.684	11.227	23.911	969	1.526	2.495	796	1.400	2.196	271	136	407	1.095	815	1.910	1.028	777	1.805	60			
61	Idem «Cervantes»	N.	877	501	1.378	4.587	2.329	6.916	3.795	2.098	5.893	508	301	809	437	228	665	25	65	90	340	194	534	327	184	511	61			
62	Idem «San Isidro»	N.	3.024	847	3.871	12.876	6.408	19.284	12.330	6.269	18.599	2.629	749	3.378	2.111	586	2.697	101	42	143	1.422	442	1.864	1.381	416	1.797	62			
63	Idem «Velázquez»	N.	581	198	779	2.428	1.077	3.505	2.421	1.003	3.424	403	150	553	352	102	454	36	5	41	346	183	529	331	170	501	63			
64	Idem «Instituto-Escuela»	I. E.																										64		
65	Chamartín de la Rosa «Antonio de Nebrija»	N.	323	131	454	1.449	539	1.988	1.087	432	1.519	270	91	361	202	60	262	12	2	12	84	52	136	81	52	133	65			
66	Málaga	N.	859	189	1.048	4.322	990	5.312	2.860	495	3.355	313	55	368	201	33	234	31	6	37	386	193	579	386	193	579	66			
67	Antequera	L.	472	182	654	2.324	855	3.179	1.762	699	2.461	155	65	220	129	51	180	2	2	2	147	59	206	119	45	164	67			
68	Melilla	N.	181	42	223	782	199	981	616	122	758	91	27	118	59	18	77	2	1	3	109	58	227	141	54	195	68			
69	Murcia	N.	1.020	250	1.270	4.746	1.263	6.009	4.509	1.224	5.733	285	96	381	109	36	145	4	2	6	481	179	660	445	175	620	69			
70	Cartagena	N.	274	88	362	1.157	418	1.575	1.115	408	1.523	43	20	63	38	16	54	29	5	34	167	60	227	143	46	189	70			
71	Lorca	N.	319	95	414	2.187	619	2.806	2.064	573	2.637	93	28	121	69	26	95	3	3	3	131	46	177	122	37	159	71			
72	Yecla	N.	100	38	138	442	192	634	392	180	572	20	12	32	7	9	16	4	3	4	23	32	55	21	32	53	72			
73	Pamplona (Navarra)	N.	407	276	683	2.731	847	3.578	1.719	512	2.231	280	106	386	197	74	271	28	5	33	292	170	462	227	172	399	73			
74	Tudela	N.	234	62	296	560	110	670	402	89	491	47	10	57	32	8	40	10	2	12	95	23	118	84	16	100	74			
75	Orense	N.	762	362	1.124	3.910	1.583	5.493	3.102	1.271	4.373	486	254	740	189	583	394	41	8	49	307	227	534	274	205	479	75			
76	Oviedo	N.	1.049	445	1.494	5.218	1.952	7.170	4.224	1.601	5.825	827	374	1.201	754	301	1.055	87	21	108	378	288	666	329	262	591	76			
77	Avilés	L.	90	34	124	444	154	598	403	149	552	53	31	84	41	28	69				99	59	158	89	45	134	77			
78	Cangas de Onís	L.	371	143	514	1.661	648	2.309	1.506	579	2.085	264	98	362	231	85	316				152	72	224	146	69	215	78			
79	Gijón	N.	475	159	634	2.080	660	2.740	1.882	612	2.494	106	48	154	78	44	71	19	1	20	190	112	302	157	92	249	79			
80	Palencia	N.	171	60	231	800	271	1.071	611	199	810	106	31	137	76	19	95	3	1	4	146	95	241	112	71	183	80			
81	Palmas (Las)	N.	404	114	518	1.534	425	1.959	1.398	386	1.784	267	62	329	194	48	242	32	7	39	330	82	412	324	78	402	81			
82	Arrecife	L.	25	13	38	96	64	160	76	44	120										34	9	43	31	9	40	82			
83	Pontevedra	N.	633	300	933	2.185	1.242	3.427	2.343	1.015	3.358	415	165	580	287	116	403	55	12	67	319	198	517	298	180	478	83			
84	Vigo	N.	248	119	367	1.045	447	1.492	769	358	1.127	186	82	268	173	75	248	22	5	27	180	134	314	154	126	280	84			
85	Salamanca	N.	932	315	1.247	4.245	2.100	6.345	2.928	2.125	5.053	201	95	296	180	81	261	100	15	115	457	268	725	344	194	538	85			
86	Béjar	N.	71	51	122	441	291	732	449	202	651	67	58	125	54	46	100	7	1	8	86	59	145	77	51	128	86			
87	Ciudad Rodrigo	L.	196	28	224	902	119	1.021	846	113	959	129	13	142	72	6	78				67	24	91	61	23	84	87			
88	La Laguna (Santa Cruz de Tenerife)	N.	379	128	507	1.605	540	2.145	1.418	439	1.857	76	22	98	55	17	72	15	2	17	196	105	301	159	87	246	88			
89	Santa Cruz de la Palma	N.	62	17	79	249	59	308	208	51	259	60	4	60	19	6	25	5	1	6	40	40	80	36	34	70	89			
90	Santander	N.	216	165	381	1.188	798	1.986	946	721	1.667	70	42	112	55	26	81	10	2	19	295	153	448	214	147	361	90			
91	Torrelavega	N.	147	53	200	775	342	1.117	625	220	845										129	77	206	116	65	181	91			
92	Segovia	N.	268	243	511	1.647	625	2.272	1.383	509	1.892	160	75	235	119	53	172	42	12	54	181	91	272	135	59	194	92			
93	Sevilla «Antiguo»	N.	2.041	520	2.561	7.492	1.736	9.228	6.649	1.540	8.189	748	187	935	668	172	840	118	11	129	702	345	1.047	606	314	920	93			
94	Idem «Instituto-Escuela»	I. E.																										94		
95	Osuna	N.	260	63	323	1.349	298	1.647	1.294	241	1.535	227	48	275	198	37	235	48	4	52	72	24	96	63	21	84	95			
96	Soria	N.	170	59	229	640	190	830	542	163	705	59	29	88	70	35	105	5	2	5	128	77	205	109	66	175	96			
97	Tarragona	N.	486	138	624	2.117	513	2.630	1.985	490	2.475	406	121	527	230	90	320	34	4	38	183	86	269	173	82	255	97			
98	Reus	N.	129	67	196	608	205	813	550	172	722	70	26	96	61	23	84	10	1	11	92	33	125	92	33	125	98			
99	Tortosa	N.	231	53	284	822	371	1.193	785	352	1.137	48	19	67	23	7	30	14	9	23	92	35	127	89	32	121	99			
100	Teruel	N.	356	70	426	1.388	238	1.626	1.256	224	1.480	167	43	210	123	39	162	39	2	41	132	48	180	130	48	178	100			
101	Toledo	N.	191	42	233	824	170	994	694	161	855	96	20	116	39	17	56	8	8	8	169	75	244	151	73	224	101			
102	Madridejos	L.	125	48	173	490	130	620	468	125	593	116	45	161	99	40	139				48	28	76	38	28	66	102			
103	Talavera de la Reina	L.	170	101	271	708	427	1.135	646	424	1.070	7	4	11	6	9				109	49	158	103	47	150	103				
104	Valencia «Luis Vives»	N.	1.365	505	1.870	6.069	2.749	8.818	5.254	2.255	7.509										108	23	131	964	491	1.455	790	438	1.228	104
105	Idem «Instituto-Escuela»	I. E.																										105		
106	Requena	L.	697	142	839	3.076	803	3.879	3.070	794	3.864	548	72	620	491	60	551	17	2	19	202	54	316	249	51	300	106			
107	Valladolid «Zorrilla»	N.	731	157	888	3.470	610	4.080	3.354	640	3.994	512	53	565	433	38	471	87	8	95	402	214	616	355	211	566	107			
108	Idem «Nuevo»	N.	223	159	382	970	732	1.702	957	699	1.656	172	128	300	159	97	256				75	77	152	64	76	140	108			
109	Bilbao (Vizcaya)	N.	879	333	1.212	3.814	1.642	5.456	3.767	1.498	5.265	604	213	817	493	151	644	72	12	84	615	460	1.075	577	430	1.007	109			
110	Zamora	N.	550	228	778	2.828	1.007	3.835	2.430	727	3.157	467	225	692	457	185	642	46	16	6										



IX.-Exámenes (Cifras totales)

INSTITUTOS DE SEGUNDA ENSEÑANZA

CURSO ACADÉMICO 1932-33

Número de orden.	INSTITUTOS		ASIGNATURAS									NÚMERO DE ALUMNOS						ALUMNOS QUE TERMINARON EL BACHILLER			EXÁMENES DE INGRESO						Número de orden.
			NÚMERO DE ALUMNOS EN FIN DE CURSO			Total exámenes ordinarios y extraordinarios			Total asignaturas aprobadas			Matriculados en curso completo			Que aprobaron curso completo			MINARON EL BACHILLER			Inscripciones			Admitidos			
			POBLACIONES	Clase	Var.	Hem.	TOTAL	Var.	Hem.	TOTAL	Var.	Hem.	TOTAL	Var.	Hem.	TOTAL	Var.	Hem.	TOTAL	Var.	Hem.	TOTAL	Var.	Hem.	TOTAL	Var.	
1	Vitoria (Alava)	N.	1.478	441	1.919	6.876	2.176	9.052	6.543	2.045	8.588	1.029	370	1.399	940	338	1.278	135	15	150	373	188	561	351	174	525	1
2	Albacete	N.	952	304	1.256	3.297	948	4.245	3.159	910	4.069	487	129	616	319	101	420	40	5	51	194	97	291	184	97	281	2
3	Alicante	N.	858	228	1.086	3.935	1.140	5.075	3.365	1.054	4.419	538	157	695	459	132	591	50	4	54	285	146	431	260	135	395	3
4	Alcoy	N.	708	149	857	3.150	741	3.891	2.790	719	3.509	471	87	558	425	77	502	49	8	57	154	45	199	150	45	195	4
5	Elche	N.	197	95	292	969	468	1.437	759	349	1.099	129	65	194	103	53	150	10	3	13	51	20	71	42	15	57	5
6	Orihuela	N.	320	39	359	1.618	247	1.865	1.454	220	1.674	168	36	204	118	25	143	13	3	13	129	27	156	88	26	114	6
7	Almería	N.	952	233	1.185	3.183	1.181	4.364	2.719	1.105	3.824	407	233	640	270	186	456	122	45	167	264	180	444	233	153	386	7
8	Cuevas del Almanzora	N.	340	91	431	1.173	554	1.727	1.063	482	1.545	133	78	211	114	60	174	44	6	50	95	39	134	95	39	134	8
9	Avila	N.	437	268	705	2.101	1.163	3.264	1.990	1.089	3.079	318	193	511	257	158	415	57	7	64	167	85	252	151	76	227	9
10	Badajoz	N.	1.130	283	1.413	4.439	1.030	5.469	3.914	899	4.813	686	168	854	554	137	691	106	14	120	297	151	448	265	112	377	10
11	Fegenal de la Sierra	L.	225	89	314	867	295	1.162	770	280	1.050	133	55	188	129	53	182	8	8	8	61	43	104	58	42	100	11
12	Villafranca de los Barros	N.	181	53	234	848	221	1.069	753	205	958	121	31	152	98	22	120	8	8	8	69	48	117	67	45	112	12
13	Zafra	N.	284	102	386	1.209	460	1.669	1.117	396	1.513	157	35	192	124	31	155	31	3	34	87	40	127	81	40	121	13
14	Palma de Mallorca (Balears)	N.	1.017	332	1.349	4.259	1.126	5.385	3.691	927	4.618	679	145	824	431	109	540	54	16	70	246	116	362	162	93	255	14
15	Ibiza	L.	194	65	259	1.090	305	1.395	864	218	1.082	159	57	216	135	47	182	2	2	2	42	34	76	36	33	69	15
16	Mahón	N.	237	60	297	1.032	285	1.317	933	259	1.192	190	42	232	149	37	186	9	9	9	56	27	83	51	26	77	16
17	Barcelona «Balmes»	N.	4.828	1.445	6.273	21.867	6.694	28.561	20.373	6.385	26.758	3.807	966	4.773	2.945	847	3.792	334	53	387	1.258	602	1.860	1.159	362	1.521	17
18	Idem «Maragall»	N.	1.373	747	2.120	6.877	3.833	10.710	5.863	3.405	9.268	261	201	462	208	173	381	14	3	17	471	345	816	437	329	766	18
19	Idem «Instituto-Escuela»	L. E.	137	144	281	1.370	1.440	2.810	1.340	1.280	2.620	137	144	281	128	134	262	8	8	8	108	111	219	106	109	215	19
20	Manresa	N.	354	85	439	1.707	466	2.173	1.566	458	2.024	129	41	170	122	38	160	25	9	34	137	52	189	126	52	178	20
21	Burgos	N.	344	222	566	1.920	1.504	3.424	1.449	1.185	2.634	270	259	529	195	199	394	23	5	28	171	104	275	162	84	246	21
22	Aranda de Duero	L.	559	225	784	2.713	1.036	3.749	2.328	990	3.318	456	194	650	380	151	531	180	49	229	171	49	229	171	46	217	22
23	Cáceres	N.	773	251	1.024	3.953	1.404	5.357	3.622	1.343	4.965	773	252	1.025	577	203	780	39	1	40	302	163	465	259	149	408	23
24	Cádiz	N.	1.002	202	1.204	3.768	1.010	4.778	3.216	905	4.121	458	133	591	335	108	443	75	3	78	297	166	463	272	156	428	24
25	Algeciras	L.	247	70	317	1.263	343	1.606	1.138	324	1.462	194	56	250	183	53	236	8	8	8	69	37	106	61	23	84	25
26	Ceuta	N.	848	269	1.117	3.948	1.538	5.476	3.207	1.273	4.480	232	58	290	200	80	290	40	10	50	245	125	370	208	103	311	26
27	Jerez de la Frontera	N.	524	92	616	2.354	444	2.798	1.565	352	1.917	509	78	587	348	67	415	40	3	43	123	49	172	110	44	154	27
28	Castellón	N.	689	161	850	2.359	953	3.312	2.286	862	3.148	613	139	752	472	108	580	57	7	64	180	72	252	171	66	237	28
29	Ciudad Real	N.	1.046	338	1.384	5.503	1.162	6.665	5.297	1.106	6.403	842	138	980	79	123	922	99	8	107	305	114	419	298	106	404	29
30	Córdoba	N.	1.074	382	1.456	4.733	1.991	6.724	3.359	1.903	5.262	1.045	385	1.430	954	352	1.306	89	11	100	277	135	412	210	124	334	30
31	Cabra	N.	519	175	694	2.205	739	2.944	2.164	729	2.893	285	268	553	265	250	515	58	13	71	130	81	211	112	81	193	31
32	Peñarroya-Pueblo Nuevo	L.	420	149	569	1.935	708	2.643	1.731	657	2.388	257	108	365	211	96	307	1	1	1	132	69	201	130	68	198	32
33	Coruña (La)	N.	969	400	1.369	4.477	1.968	6.445	4.173	1.917	6.090	715	327	1.042	561	280	841	94	21	115	219	220	439	207	217	424	33
34	Ferrol (El)	N.	650	162	812	2.595	579	3.174	1.750	511	2.267	508	144	652	385	95	480	35	12	47	167	75	242	123	66	189	34
35	Noya	L.	336	151	487	1.753	725	2.478	1.396	626	2.022	192	103	295	143	80	223	4	4	4	95	40	135	84	37	121	35
36	Santiago	N.	674	364	1.038	3.281	1.731	5.012	2.406	1.377	3.783	487	287	774	333	225	558	53	18	71	169	146	315	166	135	301	36
37	Cuenca	N.	252	430	682	2.493	1.072	3.565	1.824	720	2.544	115	78	193	68	57	125	23	8	31	170	114	284	206	62	268	37
38	Gerona	N.	585	220	805	2.524	1.144	3.668	2.242	988	3.230	404	193	597	303	143	446	42	9	51	161	91	252	153	89	242	38
39	Figueras	N.	340	101	441	1.239	495	1.734	1.041	288	1.329	809	247	1.056	716	217	933	30	6	36	99	56	155	99	56	155	39
40	Granada	N.	1.709	503	2.212	6.951	2.823	9.774	6.038	2.522	8.560	172	69	241	135	58	193	136	31	167	563	230	793	474	180	654	40
41	Baza	L.	224	83	307	1.122	475	1.597	1.019	454	1.473	172	69	241	135	58	193	8	8	8	83	35	118	78	34	112	41
42	Guadalajara	N.	543	187	730	1.842	862	2.704	1.842	862	2.704	381	146	527	312	113	425	25	2	27	120	63	183	89	56	145	42
43	San Sebastián (Guipúzcoa)	N.	906	537	1.443	3.616	1.856	5.472	2.977	1.510	4.487	720	325	1.045	438	244	682	75	17	92	291	275	566	184	180	364	43
44	Onate	L.	150	77	227	790	394	1.184	722	352	1.074	58	51	109	48	47	95	8	8	8	54	49	103	45	47	92	44
45	Huelva	N.	644	158	802	2.544	728	3.272	2.441	695	3.136	404	133	537	316	119	435	47	4	51	197	74	271	184	72	256	45
46	Huesca	N.	391	133	524	1.500	631	2.131	1.273	580	1.853	330	107	437	233	61	294	18	4	22	101	50	151	86	46	132	46
47	Jaca	N.	104	37	141	652	277	929	582	27	840	89	33	122	64	27	91	12	1	13	63	42	105	59	40	99	47
48	Jaén	N.	522	220	742	2.788	877	3.665	2.640	721	3.361	380	158	538	353	140	493	31	14	45	182	98	280	164	76	240	48
49	Baeza	N.	370	70	440	1.274	310	1.584	1.136	290	1.426	245	50	295	212	43	255	47	7	54	75	22	97	74	19	93	49
50	Linares	N.	392	208	600	1.498	850	2.348	1.380	729	2.109	88	54	142	80	19	99	9	2	11	221	60	281	221	60	281	50
51	Villacarrillo	L.	220	49	269	1.129	247	1.376	1.064	235	1.299	161	31	192	118	22	140	8	8	8	76	27	103	56	25	81	51
52	León	N.	1.079	465	1.544	4.354	2.157	7.011	4.270	1.																	



IX.-Exámenes (Cifras totales) (continuación)

INSTITUTOS DE SEGUNDA ENSEÑANZA

CURSO ACADÉMICO 1932-33

Número de orden.	INSTITUTOS		ASIGNATURAS									NÚMERO DE ALUMNOS						ALUMNOS QUE TERMINARON EL BACHILLER			EXÁMENES DE INGRESO						Número de orden.
			NÚMERO DE ALUMNOS EN FIN DE CURSO			Total exámenes ordinarios y extraordinarios			Total asignaturas aprobadas			Matriculado en curso completo			Que aprobaron curso completo			INSCRIPCIONES			Admitidos						
			Var.	Hem.	TOTAL	Var.	Hem.	TOTAL	Var.	Hem.	TOTAL	Var.	Hem.	TOTAL	Var.	Hem.	TOTAL	Var.	Hem.	TOTAL	Var.	Hem.	TOTAL	Var.	Hem.	TOTAL	
57	Lugo	N.	641	300	941	3.123	1.413	4.536	2.477	1.171	3.648	316	196	512	225	150	375	50	11	61	199	130	329	164	112	276	57
58	Ribadeo	L.	227	78	305	851	446	1.297	649	328	977	79	42	121	66	35	101	5	5	10	98	22	120	89	19	108	58
59	Madrid «Calderón de la Barca»	N.	1.351	502	1.853	7.644	2.179	9.823	5.293	1.539	6.832	1.178	455	1.633	919	310	1.229	57	16	73	346	125	465	271	92	363	59
60	Idem «Cardenal Cisneros»	N.	4.840	3.066	7.906	23.603	15.392	38.995	20.579	14.491	35.070	2.987	2.126	5.113	2.638	1.964	4.602	453	226	679	1.095	815	1.910	1.028	777	1.805	60
61	Idem Cervantes»	N.	1.623	850	2.473	7.800	4.495	12.295	6.545	4.131	10.676	1.122	707	1.829	977	566	1.543	55	113	168	340	194	534	327	184	511	61
62	Idem «San Isidro»	N.	4.622	1.424	6.046	19.478	8.595	28.073	17.953	8.101	26.054	4.038	1.276	5.314	3.302	1.011	4.313	201	92	293	1.422	442	1.864	1.381	416	1.797	62
63	Idem «Velázquez»	N.	1.550	382	1.932	6.340	1.995	8.335	6.181	1.838	8.019	1.272	326	1.598	1.070	266	1.336	120	7	127	346	183	529	331	170	501	63
64	Idem «Instituto-Escuela»	I. E.	362	297	659	4.082	2.971	7.053	2.923	2.486	5.409	362	297	659	261	253	514	36	23	59	74	60	134	64	64		
65	Chamartín de la Rosa «Antonio de Nebrija»	N.	710	176	886	3.124	725	3.849	2.446	581	3.027	634	126	760	537	90	627	28	28	56	84	52	136	81	52	133	65
66	Málaga	N.	1.278	378	1.656	6.402	1.904	8.366	4.640	1.338	5.978	694	218	912	446	154	600	56	11	67	386	193	579	386	193	579	66
67	Antequera	L.	575	224	799	2.705	1.014	3.719	2.113	841	2.954	258	107	365	220	88	308	2	2	4	147	59	206	119	45	164	67
68	Melilla	N.	447	115	562	2.123	561	2.684	1.647	459	2.106	351	100	451	257	65	322	19	3	22	169	58	227	141	54	195	68
69	Murcia	N.	1.842	359	2.201	8.644	1.788	10.432	8.308	1.737	10.045	1.107	205	1.312	871	137	1.008	28	8	36	481	179	660	445	175	620	69
70	Cartagena	N.	611	125	736	2.655	666	3.321	2.444	656	3.100	380	57	437	340	44	384	50	7	57	167	60	227	143	46	189	70
71	Lorca	N.	417	120	537	2.581	757	3.338	2.438	711	3.149	188	53	241	151	51	202	3	3	6	131	46	177	122	37	159	71
72	Yecla	N.	142	53	195	672	264	936	620	252	872	62	27	89	46	24	70	3	6	9	23	32	55	21	32	53	72
73	Pamplona (Navarra)	N.	1.012	480	1.492	5.001	2.157	7.158	3.773	1.233	5.006	843	294	1.137	613	206	819	87	12	99	292	170	462	227	172	399	73
74	Tudela	N.	310	103	413	938	292	1.230	767	262	1.029	110	45	155	89	39	128	10	2	12	95	23	118	84	16	100	74
75	Orense	N.	1.050	545	1.595	5.330	2.534	7.864	4.450	2.194	6.644	772	436	1.208	638	340	978	58	15	73	307	227	534	274	205	479	75
76	Oviedo	N.	1.644	734	2.378	8.322	3.583	11.905	6.841	3.197	10.038	1.419	660	2.079	1.311	559	1.870	123	26	149	378	288	666	329	202	591	76
77	Avilés	L.	220	98	318	1.053	457	1.510	863	430	1.293	180	93	273	113	74	187	2	2	4	99	59	158	89	45	134	77
78	Cangas de Onís	L.	420	172	592	1.855	756	2.611	1.693	685	2.378	313	127	440	273	112	385	2	2	4	152	72	224	146	69	215	78
79	Gijón	N.	836	303	1.139	3.851	1.374	5.225	3.533	1.307	4.840	124	70	194	118	66	184	47	4	51	190	112	302	157	92	249	79
80	Palencia	N.	434	166	600	2.053	762	2.815	1.767	600	2.427	365	137	502	335	94	429	21	4	25	146	95	241	112	71	183	80
81	Palmas (Las)	N.	871	262	1.133	3.735	1.098	4.833	3.400	1.019	4.419	727	204	931	595	178	773	73	12	85	330	82	412	324	78	402	81
82	Arrecife	L.	64	29	93	276	125	401	241	124	365	39	16	55	33	16	49	2	2	4	34	9	43	31	9	40	82
83	Pontevedra	N.	904	474	1.378	3.548	2.187	5.735	3.213	1.430	4.643	638	336	974	465	252	717	80	18	98	319	198	517	298	180	478	83
84	Vigo	N.	535	278	813	2.116	971	3.087	1.602	826	2.428	441	222	663	414	209	623	37	9	46	180	134	314	154	126	280	84
85	Salamanca	N.	1.444	532	1.976	7.015	3.200	10.215	5.185	3.025	8.210	621	295	916	540	251	791	133	20	153	457	268	725	344	194	538	85
86	Béjar	N.	151	85	236	688	475	1.163	664	345	1.009	124	83	207	97	65	162	13	3	16	86	59	145	77	51	128	86
87	Ciudad Rodrigo	L.	299	63	362	1.405	291	1.696	1.239	272	1.511	214	44	258	115	23	138	2	2	4	67	24	91	61	23	84	87
88	La Laguna (Santa Cruz de Tenerife)	N.	792	251	1.043	3.242	1.024	4.266	2.779	867	3.646	450	138	588	281	106	387	36	7	43	196	105	301	159	87	246	88
89	Santa Cruz de la Palma	N.	146	62	208	724	279	1.003	627	249	876	82	41	123	2	2	4	12	2	14	40	40	80	36	34	70	89
90	Santander	N.	878	355	1.233	4.511	1.730	6.241	3.560	1.625	5.185	523	183	706	399	136	535	57	6	63	295	153	448	214	147	361	90
91	Torrelavega	N.	269	104	373	1.374	591	1.965	1.201	465	1.666	185	92	277	128	63	191	16	16	32	129	77	206	116	65	181	91
92	Segovia	N.	492	365	857	2.789	1.288	4.077	2.304	1.032	3.396	384	197	581	282	142	424	59	14	73	181	91	272	135	59	194	92
93	Sevilla «Antiguo»	N.	3.133	662	3.795	12.617	2.420	15.037	11.364	2.150	13.514	1.735	314	2.049	1.574	284	1.856	222	13	235	702	345	1.047	606	314	920	93
94	Idem «Instituto-Escuela»	I. E.	77	34	111	805	387	1.192	660	312	972	77	34	111	55	26	81	2	2	4	77	30	107	59	26	85	94
95	Osuna	N.	299	74	373	1.545	355	1.900	1.475	287	1.762	205	57	322	233	43	276	52	4	56	72	24	96	63	21	84	95
96	Soria	N.	302	170	472	1.197	495	1.692	1.036	430	1.466	176	137	313	182	132	314	13	5	18	128	77	205	109	66	175	96
97	Tarragona	N.	777	242	1.019	3.431	1.008	4.439	3.073	820	3.893	677	214	891	480	171	651	56	9	65	183	86	269	173	82	255	97
98	Reus	N.	292	138	430	1.427	549	1.976	1.289	479	1.768	233	97	330	218	91	309	24	3	27	92	33	125	92	33	125	98
99	Tortosa	N.	363	104	467	1.392	623	2.015	1.350	576	1.926	170	66	236	136	37	173	24	16	40	92	35	127	89	32	121	99
100	Teruel	N.	526	140	666	2.032	418	2.450	1.853	402	2.255	334	113	447	282	100	382	48	4	52	132	48	180	130	48	178	100
101	Toledo	N.	591	137	728	2.558	609	3.167	2.303	564	2.867	484	115	599	359	106	465	39	1	40	169	75	244	151	73	224	101







X.-Títulos de Bachiller expedidos (continuación)

INSTITUTOS DE SEGUNDA ENSEÑANZA

CURSO ACADÉMICO 1932-33

Número de orden.	INSTITUTOS		ALUMNOS QUE												TERMINARON SUS ESTUDIOS												Número de orden.													
			ELEMENTAL						UNIVER						SITARIO				PLAN 1903																					
			En el curso 1932-33			En cursos anteriores			TOTAL			En el curso 1932-33			En cursos an			TOTAL				En el curso 1932-33				En cursos anteriores				TOTALES										
			Var.	Hem.	TOTAL	Var.	Hem.	TOTAL	Var.	Hem.	TOTAL	Var.	Hem.	TOTAL	Var.	Hem.	TOTAL	Var.	Hem.	TOTAL	Var.	Hem.	TOTAL	Var.	Hem.	TOTAL		Var.	Hem.	TOTAL	Var.	Hem.	TOTAL	Var.	Hem.	TOTAL				
57	Lugo	N.				12	6	18	12	6	18	4		4	10	1	11	14	1	15	13		13	8	1	9	21	1	22	17		17	30	8	38	47	8	55		
58	Ribadeo	L.	2	1	3	19	4	23	21	5	26										12	6	18				12	6	18	12	6	18	19	4	23	21	5	26		
59	Madrid «Caldcrón de la Barca»	N.																																						
60	Idem «Cardenal Cisneros»	N.	7	2	9	45	13	58	52	15	67	29	3	32	183	17	200	212	20	232	420	80	500	44	19	63	464	99	563	456	85	541	272	49	321	728	134	862		
61	Idem «Cervantes»	N.		1	1	1	28	29	1	29	30	26	11	37	6	15	21	32	26	58	35	20	55				35	20	55	61	32	93	7	43	50	68	75	143		
62	Idem «San Isidro»	N.	4	2	6	19	10	29	23	12	35	9		9	53	7	60	62	7	69	210	48	258	25	3	28	235	51	286	223	50	273	97	20	117	320	70	390		
63	Idem «Velázquez»	N.	1		1						1			1							20	2	22				20	2	22	21	3	24				21	3	24		
64	Idem «Instituto-Escuela»	I. E.																			23	17	40	8	4	12	31	21	52	23	17	40	8	4	12	31	21	52		
65	Chamartin de la Rosa «Antonio de Nebrija»	N.																			17	17	34				17	17	34	17	17	34				17	17	34		
66	Málaga	N.				14	1	15	14	1	15	1		1						13	2	15	47	2	49	60	4	64	14	2	16	61	3	64	75	5	80			
67	Antequera	L.	1		1			3	4		4																													
68	Melilla	N.				3		3	6		6										7	5	12	7	2	9	8	1	9	6	1	7	13	3	16	19	4	23		
69	Murcia	N.	22	2	24				22	2	24	161	9	170							4		4				4		4	187	11	198				187	11	198		
70	Cartagena	N.	2		2	2		4	2		4	2		2						30	2	32	6	2	8	36	4	40	34	2	36	10	2	12	44	4	48			
71	Lorca	N.	3		3	49	8	57	52	8	60																													
72	Yecla	N.																																						
73	Pamplona (Navarra)	N.										2		2							2		2																	
74	Tudela	N.																																						
75	Orense	N.										1		1							46	10	56	7	4	11	53	14	67	47	10	57	7	4	11	54	14	68		
76	Oviedo	N.				15	2	17	15	2	17	8		8	14	1	15	22	1	23	50	4	54	4	2	6	54	6	60	58	4	62	33	5	38	91	9	100		
77	Avilés	L.				25	2	27	25	2	27																													
78	Cangas de Onis	L.				5	2	7	5	2	7																													
79	Gijón	N.	6		6				6		6										47	4	51				47	4	51	53	4	57				53	4	57		
80	Palencia	N.												14	1	15	14	1	15	6	14	2	16			16	20	2	22	6	2	8	28	3	31	34	3	37		
81	Palmas (Las)	N.				35	5	40	35	5	40	12	2	14							12	2	14				23	3	26	23	3	26	35	5	40	35	5	40		
82	Arrecife	L.																																						
83	Pontevedra	N.	1		1				1		1	4		4	16		16	20		20	31	7	38	18	5	23	49	12	61	36	7	43	34	5	39	70	12	82		
84	Vigo	N.	1	1	2	1		1	2	1	3	4		4	6		6	10		10	12	5	17	2	2	14	5	19	17	6	23	9		9	26	6	32			
85	Salamanca	N.				7		7	7		7	19	1	20							19	1	20	83	11	94	39	2	41	122	13	135	102	12	114	46	2	48		
86	Béjar	N.																			4	2	6				4	2	6	4	2	6				4	2	6		
87	Ciudad Rodrigo	L.				3		3	3		3																													
88	La Laguna (Santa Cruz de Tenerife)	N.				2		2	2		2	2		2	18		18	20		20	4		4	31	2	33	35	2	37	6		6	51	2	53	57	2	59		
89	Santa Cruz de la Palma	N.																			8		8				8		8	8		8				8		8		
90	Santander	N.				8	2	10	8	2	10			31	4	35	31	4	35	48	6	54				48	6	54	48	6	54	39	6	45	87	12	99			
91	Torrelavega	N.	1		1				1		1	3		3							10		10				10		10	14		14				14		14		
92	Segovia	N.				4		4	4		4			2	1	3	3	1	4	31	4	35	15	1	16	46	5	51	31	4	35	21	2	23	52	6	58			
93	Sevilla «Antiguo»	N.	2		2	16		18	18		18	2		21	1	22	23	1	24	168	10	178	18	3	21	186	13	199	172	10	182	55	4	59	227	14	241			
94	Idem «Instituto-Escuela»	I. E.																																						
95	Osuna	N.	3	1	4				3	1	4	13		13	2						15	2	17	2	2	2	17	2	19	31	3	34	4		4	35	3	38		
96	Soria	N.	2		2				2		2			2	2						2	2	4				6	2	8	8		8				8		8		
97	Tarragona	N.	3		3	8	1	9	11	1	12	5		5	11	1	12	16	1	17	26	3	29	25	2	27	51	5	56	34	3	37	44	4	48	78	7	85		
98	Reus	N.												3	2	5	5	3	8	14	2	16	6	3	9	20	5	25	14	2	16	9	5	14	23	7	30			
99	Tortosa	N.	2		2	82	6	88	84	6	90	5		5	35	3	38	40	3	43	34	2	36	1	1	35	2	37	41	2	43	118	9	127	159	11	170			
100	Teruel	N.				5		5	5		5			35	1	36	35	1	36	18	2	20	25	5	30	43	7	50	18	2	20	65	6	71	83	8	91			
101	Toledo	N.				7	1	8	7	1	8			5		5	5		5	30	1	31	7		7	37	1	38	30	1	31	19	1	20	49	2	51			
102	Madridejos	L.																																						
103	Talavera de la Reina	L.				1		1	1		1			1																										
104	Valencia «Luis Vives»	N.		1	1	18	4	22	18	5	23	9		9	50	3	53	59	3	62	61	7	68	91	6	97	152	13	165	70	8	78	159	13	172	229	21	250		
105	Idem «Instituto-Escuela»	I. E.																																						
106	Requena	L.	9	2	11	88	2	90	97	4	101										5	4	9				9	2	11	88	2	90	97	4	101					
107	Valladolid «Zorrilla»	N.												4	1	5	4	1	5	80	8	88	56	4	60	136	12	148	80	8	88	60	5	65	140	13	153			
108	Idem «Nuevo»	N.																																						
109	Bilbao (Vizcaya)	N.										9	2	11	2					</																				



XI.-Instituciones Complementarias

INSTITUTOS DE SEGUNDA ENSEÑANZA

CURSO ACADÉMICO 1932-33

Table with columns: INSTITUTOS (POBLACIONES, Clase), BIBLIOTECA (Pública, Sólo para profesores y alumnos, Número de Obras de que consta, Volúmenes, Promedio anual de alumnos lectores, Total de horas que estuvo abierta en el curso), LABORATORIOS O GABINETES EXPERIMENTALES (Física, Química, Historia natural, Agricultura), MENTALES (Otros), EDUCACIÓN Y CULTURA (Secciones de Cinematógrafo educativo, Radio, Campos de recreo, Gimnasios, Excursiones efectuadas, Número de visitas colectivas a Fábricas y talleres, Museos y Exposiciones, Lugares artísticos o históricos, Otros centros culturales), Número de cursos o cursillos establecidos (Fijos o periódicos, Especiales u ocasionales, TOTAL), Número de conferencias dadas por (Alumnos, Profesores, Otras personas, TOTAL), and Número de orden.

(1) Los libros se facilitan a profesores y alumnos para que los lleven a su domicilio.



Número de orden.	INSTITUTOS		BIBLIOTECA					LABORATORIOS O GABINETES EXPERIMENTALES				EDUCACIÓN Y CULTURA										Número de cursos o cursosillos establecidos			Número de conferencias dadas por				Número de orden.			
			Pública	Sólo para profesores y alumnos	Número de		Promedio anual de alumnos lectores	Total de horas que estuvo abierta en el curso	Total de horas de prácticas durante el curso				Otros	Secciones de			Secciones de deportes en		Excursiones efectuadas		Número de visitas colectivas a				Fijos o periódicos	Especiales u ocasionales	TOTAL	Alumnos		Profesores	Otras personas	TOTAL
					Obras de que consta	Volúmenes			Física	Química	Historia natural	Agricultura		Cinematógrafo educativo	Radio	Campos de recreo	Gimnasios	A núcleos urbanos	Al campo	Fábricas y talleres	Museos y Exposiciones	Lugares artísticos o históricos	Otros centros culturales									
57	Lugo	N.	1	2.983	4.437	22	660	46	23	46	46	230			33	165	10	45	5	4	8		3		3	20	8		28	57		
58	Ribadeo	L.	1	448	571	60	543	90	90	30	60	140	4		3	43	2	12	3		3	3	3	2	5	10	20		30	58		
59	Madrid «Calderón de la Barca»	N.	1	843	931	483		22	50	28			8		15	160	20	4	32	15	6	2					3		3	59		
60	Idem «Cardenal Cisneros»	N.	1	4.750	7.155	24.000	1.200	70	70	75	72	75	89		25	90	10	8	15	21	8	11								60		
61	Idem Cervantes	N.	1	800	1.000		1.221	519	519	519	519					60	12	10	10	10	10	10				8	2		10	61		
62	Idem «San Isidro»	N.	1	169	2.125	320	865	120	81	90	45		60			220	5	10	2	5	5				3	7	2	12	62			
63	Idem «Velázquez»	N.	1					90	72	40	45		4		10		32	22	7	15	5	7			3	5		8	63			
64	Idem «Instituto-Escuela»	I. E.																											64			
65	Chamartín de la Rosa «Antonio de Nebrija»	N.	1	100	512			26	17	23	10				6	2	3	6	2	8	4								65			
66	Málaga	N.	1	8.000	8.000	960	1.388						11		173	173	4	6	2	5	1	2		4	4	3	16	3	22	66		
67	Antequera	N.	1	635	927	160	346	30	30				30		60		2	18	3		4	1	1		9	16	11	36	67			
68	Melilla	N.	1	2.027	3.184	3.795	1.320	46	46	46	46				18		2	8	5	3	2	2		2		9	2	11	68			
69	Murcia	N.	1	2.386	2.084	408	1.920	32	32	32	32						12	21	6	10	8	3							69			
70	Cartagena	N.	1	429	622	39	720	20	20	19	15				180	180	1				7								70			
71	Lorca	N.	1	565	1.350	125	660	54	54	54	54						7	3	3	4	1	5				3	4	7	71			
72	Yecla	N.	1	2.000	5.546			96	80	15	40		3	1	4		5	10	3	4	2	1				7	1	8	72			
73	Pamplona (Navarra)	N.	1	1.619	2.747	3.000	1.740	28	28	28	28	550	2			320	3	1	3	5	7	9			3	3		6	73			
74	Tudela	N.	1					40	40	40	40						10	12	5										74			
75	Orense	N.	1	2.060	2.060			40	40	40	40				80		5		3		5					6		6	75			
76	Oviedo	N.	1	1.693	2.365	287	800	60	56	59	60				20		9	40	8	6	8	6		10	10	10	10	10	76			
77	Avilés	L.	1	457	628	354	810	54	54	135	27		26		18	5	6	9	11	3	3		4	4	16		16	77				
78	Cangas de Onís	L.	1	683	854	103	540	120					4		75	120	6	8	7	5	12	3		3	16		16	78				
79	Gijón	N.	1	10.500	14.054	8.821	2.086	15	15	15	15		8		80		7	3	4	2	2	3	1					79				
80	Palencia	N.	1	968	2.034			60	60	60	60	24	3			1	2	3			4				5		5	80				
81	Palmas (Las)	N.	1	3.200	5.000	235	139	139	139	139	139				139	139	30	9	14	62		6			4	3	7	81				
82	Arrecife	L.	1	500	827	2.000	1.800	40							125							3			10	40		50	82			
83	Pontevedra	N.	1	2.560	3.212	462	960	72	36	72	36	18	31	12	20	124	9	38	4	3	3	6	5	3	8	12	6	21	83			
84	Vigo	N.	1	1.028	2.050	1.500	280	80	80	12	20		10		2		4	6	8		2	1		3	8	25	4	37	84			
85	Salamanca	N.	1	1.800	3.500	23	320	48	48	48	48		24		90	420	2		2		3								85			
86	Béjar	N.	1	78	252	72	258	64	49	36	51		130		28	107	1	2	8							9		9	86			
87	Ciudad Rodrigo	L.	1		300		320	32	32	32	32				80			10							16	3	19	87				
88	La Laguna (Santa Cruz de Tenerife)	N.																											88			
89	Santa Cruz de la Palma	N.																	1	1	1					12		12	89			
90	Santander	N.	1	1.870	3.590		640	30	30			360													3	3	4	10	90			
91	Torrelavega	N.	1	800	1.053	150	1.075	32	32	32	32						6	10	20	12	5	1	2		2	10		10	91			
92	Segovia	N.	1	6.000	8.000	846	390	59	60	58	60						6	6	16	2	8	4				4		4	92			
93	Sevilla «Antiguo»	N.	1	2.250	3.500	280	288	72	144	72	56	83			10	15	12	2	20	10									93			
94	Idem «Instituto-Escuela»	I. E.		821	853	184	648						29	6	15		9	10	20	6	46	5		1	1	4		4	94			
95	Osuna	N.	1	1.653	2.828	1.420	284	71	71	48	46				142	5	3			3					1	8		9	95			
96	Soria	N.	1	706	1.124	80	640	50	62	50	40	124				1		1	1	1	1	1				1	1	2	96			
97	Tarragona	N.	1					82	82	82	82	55	4		760	680	10	38	7	9	28	6	8	2	10	40	2	42	97			
98	Reus	N.	1	3.643	4.100	253	680	60	30	60	30	90	32	1	10	420	6	14	4	8	6	3			11	40		51	98			
99	Tortosa	N.	1	312	884	80	200	120	60	120	60	20			130		24	4	1	2	2								99			
100	Teruel	N.	1										10				1	1	2		1	1							100			
101	Toledo	N.	1	8.000	8.000	100	610	90	40	60	25	200	50		20	150	8	20	10	25	8	1	3	4	10	10		20	101			
102	Madrid «dejos»	L.	1	600	716	1.300	150	25		50			4				1	1	1	1	1				2	4		6	102			
103	Talavera de la Reina	L.	1	433	496	85	390						12	4	64	64	4	16	4	2	2	1				2	9	4	15	103		
104	Valencia «Luis Vives»	N.	1	4.823	5.628	10	376	150	80	180	75	20	40	12	156	200	20	30	7	10	14	6			3	15	4	22	104			
105	Idem «Instituto Escuela»	I. E.		2.552	3.823	28	558			126		155	82	20	186		23	12	5	21	22	24				72		72	105			
106	Requena	L.	1	1.432	780	5.680	480	166							156	5	19		1	1	1					6		6	106			
107	Valladolid «Zorrilla»	N.	2	5.227	5.482	3.124	468	160	90	190	85	80	10		200	480	5	4		3	5	10							107			
108	Idem «Nuevo»	N.											12				15	3	12	12	3								108			
109	Bilbao (Vizcaya)	N.	1	4.183	4.456	960	1.440	64	64	64	32	538	30	32	58	60	4	2	4	4</												







INSTITUTOS DE SEGUNDA ENSEÑANZA

CURSO ACADÉMICO 1932-33

Número de orden.	INSTITUTOS		A									B										C			D					Número de orden.	
			ESCOLARIDAD DE LOS ALUMNOS OFICIALES									BECAS ESTABLECIDAS POR										OYENTES INSCRITOS			ESCUELAS PREPARATORIAS ANejas AL INSTITUTO						
			Número de inscripciones de matrícula			Número de exámenes ordinarios perdidos por faltas de asistencia			Número de días que se dió clase	Número de días de clase perdidos por			El Estado		Otros organismos oficiales		Bienes propios del Instituto		Particulares		TOTAL		Va-rones	Hem-bras	TOTAL	Número de		Alumnos			
			Var.	Hem.	TOTAL	Var.	Hem.	TOTAL		Huelga	Otras causas	TOTAL	Número	Cuantía en pesetas	Número	Cuantía en pesetas	Número	Cuantía en pesetas	Número	Cuantía en pesetas	Número	Cuantía en pesetas				Es-cuelas	Sec-ciones	Va-rones	Hem-bras		TOTAL
Número de orden.	POBLACIONES	Clase																												Número de orden.	
57	Lugo	N.	1.082	675	1.757	127	17	144	165	>	>	>	3	4.050	>	>	>	>	>	3	4.050	31	12	43	1	2	46	26	72	57	
58	Ribadeo	L.	273	140	413	>	>	>	181	>	>	>	2	2.700	>	>	>	>	>	2	2.700	17	9	26	1	1	28	12	40	58	
59	Madrid «Calderón de la Barca»	N.	1.575	877	2.452	>	>	>	149	18	10	28	>	>	>	>	>	>	>	>	40	18	58	>	>	>	>	>	>	59	
60	Idem «Cardenal Cisneros»	N.	3.943	3.307	7.250	>	>	>	>	>	>	>	>	>	>	>	>	>	>	>	>	>	>	>	>	>	>	>	>	60	
61	Idem «Cervantes»	N.	1.214	1.736	2.950	>	>	>	>	>	>	>	>	>	>	>	>	>	>	>	>	>	>	>	>	>	>	>	>	61	
62	Idem «San Isidro»	N.	3.676	1.402	5.078	52	21	73	144	21	69	96	16	32.000	>	>	>	>	>	16	32.000	16	9	25	>	>	>	>	>	62	
63	Idem «Velázquez»	N.	1.291	763	2.054	>	>	>	>	>	>	>	>	>	>	>	>	>	>	>	>	>	>	>	>	>	>	>	>	63	
64	Idem «Instituto-Escuela»	I. E.	4.215	3.129	7.344	>	>	>	200	>	>	>	>	>	>	>	>	>	>	>	>	>	>	>	>	>	>	>	>	64	
65	Chamartín de la Rosa «Antonio de Nebrija»	N.	1.533	189	1.722	>	>	>	156	4	>	4	>	>	>	>	>	>	>	>	>	>	>	>	>	>	>	>	>	65	
66	Málaga	N.	2.108	1.085	3.193	>	>	>	160	3	>	3	>	>	>	>	>	>	>	>	>	>	>	>	>	>	>	>	>	66	
67	Antequera	L.	493	191	684	>	>	>	173	>	>	>	1	1.200	>	>	>	>	>	1	1.200	33	18	51	>	>	>	>	>	67	
68	Melilla	N.	1.352	364	1.716	8	2	10	172	>	7	7	3	4.050	>	>	>	>	>	3	4.050	72	14	86	>	>	>	>	>	68	
69	Murcia	N.	1.930	472	2.402	>	>	>	173	>	>	>	24	1.859	>	>	>	>	>	24	1.859	>	>	>	1	>	>	>	>	69	
70	Cartagena	N.	1.503	292	1.795	2	>	2	173	>	>	>	2	2.700	>	>	>	>	>	2	2.700	21	8	29	>	>	>	>	>	70	
71	Lorca	N.	413	146	559	>	>	>	165	>	10	10	15	1.500	>	>	>	>	>	15	1.500	5	3	8	1	1	24	12	36	71	
72	Yecla	N.	202	72	274	>	>	>	173	>	>	>	>	>	>	>	>	>	>	>	>	32	18	50	>	>	>	>	>	72	
73	Pamplona (Navarra)	N.	1.217	1.469	2.686	9	7	16	165	>	>	>	63	7.965	108	8.100	>	>	3	1.200	174	15	9	24	1	1	22	28	50	73	
74	Tudela	N.	383	190	573	>	>	>	178	>	>	>	>	>	>	>	>	>	>	>	>	10	4	14	>	>	>	>	>	74	
75	Orense	N.	1.318	1.018	2.336	>	>	>	173	>	>	>	>	>	>	>	>	>	>	>	>	>	>	>	>	>	>	>	>	75	
76	Oviedo	N.	3.012	1.671	4.683	875	430	1.305	168	>	2	2	5	6.750	>	>	>	>	>	5	6.750	48	12	60	>	>	>	>	>	76	
77	Avilés	L.	630	310	940	8	>	8	162	>	>	>	1	1.350	4	2.000	>	>	>	4	2.000	35	17	52	1	1	35	13	48	77	
78	Cangas de Onís	L.	238	135	373	13	8	21	167	2	>	2	1	1.350	>	>	>	>	>	1	1.350	16	9	25	>	>	>	>	>	78	
79	Gijón	N.	1.853	718	2.571	10	7	17	175	2	>	2	2	2.700	>	>	>	>	>	2	2.700	18	12	30	1	2	31	19	50	79	
80	Palencia	N.	1.346	499	1.845	>	>	>	149	19	>	19	2	2.700	2	2.700	>	>	>	4	5.400	12	8	20	1	>	22	18	40	80	
81	Palmas (Las)	N.	1.901	847	2.748	138	24	162	139	>	2	2	1	1.500	>	>	>	>	>	1	1.500	110	12	122	>	>	>	>	>	81	
82	Arrecife	L.	180	61	241	>	>	>	173	>	>	>	>	>	>	>	>	>	>	>	>	6	2	8	>	>	>	>	>	82	
83	Pontevedra	N.	1.683	843	2.526	52	32	84	169	>	3	3	9	12.150	>	>	>	>	>	9	12.150	46	15	61	1	3	51	52	103	83	
84	Vigo	N.	1.128	641	1.769	125	42	167	173	>	>	>	2	2.700	>	>	>	>	>	2	2.700	25	11	36	1	4	95	65	160	84	
85	Salamanca	N.	2.287	1.151	3.438	40	8	48	155	4	3	7	6	1.800	>	>	>	13	9.490	19	11.290	32	17	49	>	>	>	>	>	85	
86	Béjar	N.	485	209	694	>	>	>	135	>	15	15	>	>	>	>	>	>	>	>	>	37	17	54	>	>	>	>	>	86	
87	Ciudad Rodrigo	L.	508	175	683	12	2	14	167	2	3	5	>	>	>	>	>	>	>	>	>	15	6	21	>	>	>	>	>	87	
88	La Laguna (Santa Cruz de Tenerife)	N.	802	485	1.287	>	>	>	160	>	>	>	>	>	>	>	>	>	>	>	>	>	>	>	>	>	>	>	>	88	
89	Santa Cruz de la Palma	N.	467	235	702	>	>	>	173	>	>	>	4	5.400	>	>	>	>	>	4	5.400	>	>	>	>	>	>	>	>	89	
90	Santander	N.	2.109	930	3.039	18	4	22	180	>	>	>	3	4.050	>	>	>	>	>	3	4.050	21	7	28	1	1	19	18	37	90	
91	Torrelavega	N.	677	334	1.011	39	21	60	160	>	>	>	>	>	>	>	>	>	>	>	>	14	9	23	>	>	>	>	>	91	
92	Segovia	N.	1.205	684	1.889	16	14	30	168	>	2	2	3	40.50	>	>	>	>	>	3	40.50	15	4	19	>	>	>	>	>	92	
93	Sevilla «Antiguo»	N.	1.462	661	2.123	78	34	112	144	11	8	19	8	10.800	>	>	>	>	>	8	10.800	68	13	81	>	>	>	>	>	93	
94	Idem «Instituto-Escuela»	I. E.	805	387	1.192	>	>	>	180	3	7	10	9	12.150	>	>	>	>	>	9	12.150	3	2	5	1	3	64	28	92	94	
95	Osuna	N.	198	59	257	>	>	>	142	>	>	>	>	>	>	>	>	>	>	>	>	14	4	18	>	>	>	>	>	95	
96	Soria	N.	649	535	1.184	>	>	>	101	4	>	4	2	2.700	15	5.600	>	>	>	17	8.300	30	10	40	>	>	>	>	>	96	
97	Tarragona	N.	1.351	515	1.866	>	>	>	173	>	>	>	1	1.800	5	744	>	>	>	6	2.544	17	23	40	>	>	>	>	>	97	
98	Reus	N.	779	326	1.105	>	>	>	170	>	>	>	1	1.350	>	>	>	>	>	1	1.350	18	20	38	>	>	>	>	>	98	
99	Tortosa	N.	578	293	871	>	>	>	159	>	>	>	>	>	>	>	>	>	>	>	>	>	>	>	>	>	>	>	>	99	
100	Teruel	N.	839	346	1.185	>	>	>	173	>	>	>	5	6.750	5	738	>	>	1	92,60	11	7.580,60	30	8	38	>	>	>	>	>	100
101	Toledo	N.	1.900	517	2.417	>	>	>	170	>	>	>	3	4.050	>	>	>	>	>	3	4.050	45	15	60	>	>	>	>	>	101	
102	Madridejos	L.	224	12	236	>	>	>	>	>	>	>	>	>	>	>	>	>	>	>	>	>	>	>	>	>	>	>	>	102	
103	Talavera de la Reina	L.	501	138	639	17	>	17	178	>	>	>	>	>	>	>	>	>	>	>	>	25	10	35	1	1	21	6	27	103	
104	Valencia «Luis Vives»	N.	5.536	1.956	7.492	385	212	597	162	8	6	14	3	4.050	6	1.500	>	>	>	9	5.550	>	>	>	>	>	>	>	>	104	
105	Idem «Instituto-Escuela»	I. E.	279	216	495	>	>	>	186	>	>	>	>	>	>	>	>	>	>	>	>	>	>	>	1	4	86	54	140	105	
106	Requena	L.	451	71	522	5	>	5	177	>	>	>	>	>	>	>	>	>	>	>	>	12	3	15	>	>	>	>	>	106	
107	Valladolid «Zorrilla»	N.	2.531	1.119	3.650	>	>	>	173	>	>	>	5	4.500	>	>	>	>	>	5	4.500	10	6	16	>	>	>	>	>	107	
108	Idem «Nuevo»	N.	756	504	1.260	>	>	>	>	>	>	>	>	>	>	>	>	>	>	>	>	>	>	>	>	>	>	>	>	108	
109	Bilbao (Vizcaya)	N.	3.208	2.681	5.889	208	53	261	165	3	>	3	2	2.400	26	>	>	>	>	28	2.400	26	16	42	>	>	>	>	>	109	
110	Zamora																														



# PRESUPUESTOS

XIII.—Datos estadísticos referidos al período comprendido entre el 1.º de septiembre de 1932 al 31 de agosto de 1933.

## INSTITUTOS DE SEGUNDA ENSEÑANZA

## INGRESOS

Número de orden.	INSTITUTOS		INGRESOS EN METÁLICO																				Número de orden.							
			CANTIDADES SATISFECHAS POR EL ESTADO PARA MATERIAL Y SERVICIOS.										DERECHOS PERCIBIDOS DIRECTAMENTE POR EL INSTITUTO																	
			POBLACIONES		Clase	Material de oficina		Material ordinario y extraordinario		Educación, cultura y otros		Becas y premios		TOTAL		Educación y cultura		Matrículas y formación de expedientes		Certificaciones, copias y Títulos		Permanencias y cursos breves de reposo		TOTAL		Legados y subvenciones		TOTAL GENERAL		
			Pesetas	Cts.		Pesetas	Cts.	Pesetas	Cts.	Pesetas	Cts.	Pesetas	Cts.	Pesetas	Cts.	Pesetas	Cts.	Pesetas	Cts.	Pesetas	Cts.	Pesetas		Cts.	Pesetas	Cts.	Pesetas	Cts.	Pesetas	Cts.
1	Vitoria (Alava)	N.	1.050	4.687	50	6.070	1.350	13.157	50	8.355	67.834	50	3.305	79.494	50	92.652	1													
2	Albacete	N.	1.000	13.580	50	2.500	8.100	25.180	50	5.925	28.600	50	965	45.010	50	105.081	2													
3	Alicante	N.	1.500	8.050	2.500	5.000	17.050	50	7.320	31.042	50	1.195	28.290	50	67.847	80	85.397	3												
4	Alcoy	N.	1.300	5.425	2.500	9.225	50	4.905	26.298	50	1.640	18.000	50	50.843	50	61.568	4													
5	Elche	N.	750	4.750	450	5.950	50	2.760	6.551	50	770	10.081	50	16.081	50	16.081	5													
6	Orihuela	N.	750	10.500	7.500	18.750	50	2.190	16.386	50	555	23.016	50	42.666	50	42.666	6													
7	Almería	N.	1.250	5.750	5.481	12.481	50	5.130	24.906	50	950	35.956	50	48.437	50	48.437	7													
8	Cuevas del Almanzora	N.	750	3.750	8.500	3.000	16.000	50	960	17.884	50	1.663	20.508	21	36.508	21	36.508	8												
9	Avila	N.	1.300	7.287	50	3.500	8.100	20.187	50	4.395	25.249	50	1.312	30.957	50	51.144	50	51.144	9											
10	Badajoz	N.	1.425	8.000	2.500	2.700	14.625	50	5.265	49.964	50	1.572	74.936	50	89.561	50	89.561	10												
11	Fregenal de la Sierra	L.	(1)							885	10.682	50	560	12.127	50	12.127	50	12.127	11											
12	Villafraña de los Barros	N.	1.500	5.000	3.000	12.150	50	1.560	7.462	50	307	9.329	50	12.000	50	42.979	50	42.979	12											
13	Zafra	N.	1.000	6.983	75	3.500	4.500	15.983	75	960	15.084	50	915	16.959	50	35.943	25	35.943	13											
14	Palma de Mallorca (Baleares)	N.	1.000	7.550	2.500	4.050	15.100	50	7.575	49.660	50	1.850	10.240	50	69.325	50	84.425	50	84.425	14										
15	Ibiza	L.	(1)							1.605	11.897	50	305	13.807	50	21.485	85	21.485	15											
16	Mahón	N.	1.050	3.337	50	3.500	7.887	50	2.295	5.511	50	492	6.852	50	23.038	50	23.038	16												
17	Barcelona «Balmes»	N.	2.097	10.229	15	19.015	1.200	33.441	50	23.835	213.198	50	13.470	250.503	50	298.944	50	298.944	17											
18	Idem «Maragall»	N.	2.000	60.250	(3)	8.822	1.350	72.422	50	6.375	91.705	50	4.331	119.069	10	242.391	10	242.391	18											
19	Idem «Instituto-Escuela»	I. E.	(4)	3.359	(5)	41.010	(6)	38.218	(4)	1.580	84.168	85	9.240	94.988	(5)	94.988	85	94.988	19											
20	Manresa	N.	1.046	5.587	50	3.500	10.133	50	2.670	17.196	50	640	20.506	50	30.639	50	30.639	20												
21	Burgos	N.	1.000	8.600	3.500	2.700	15.800	50	5.430	7.157	50	982	13.570	50	29.370	50	29.370	21												
22	Aranda de Duero	L.	(1)							2.400	24.520	50	700	36.620	50	40.620	50	40.620	22											
23	Cáceres	N.	1.000	4.687	50	23.500	12.150	41.337	50	6.090	38.870	50	1.548	50.659	25	100.996	75	100.996	23											
24	Cádiz	N.	1.115	9.680	50	3.500	14.295	75	4.320	33.520	50	2.465	48.782	50	66.054	64	66.054	24												
25	Algeciras	L.	(1)							1.560	12.023	50	410	18.773	50	18.773	25	18.773	25											
26	Ceuta	N.	1.000	5.000	12.000	18.000	50	9.050	46.989	50	1.520	11.561	50	69.120	50	97.120	50	97.120	26											
27	Jerez de la Frontera	N.	1.050	10.252	2.500	13.802	50	1.935	20.425	50	1.227	23.587	50	37.389	50	37.389	27	37.389	27											
28	Castellón	N.	1.250	6.250	7.500	9.450	24.450	50	5.610	27.174	50	1.002	19.660	50	53.446	50	77.896	50	77.896	28										
29	Ciudad Real	N.	950	5.787	50	3.500	5.400	15.637	50	3.245	49.473	50	4.320	57.038	50	72.675	50	72.675	29											
30	Córdoba	N.	1.000	7.850	2.700	11.550	50	10.000	41.953	50	2.667	54.620	50	66.170	50	66.170	50	66.170	30											
31	Cabra	N.	1.050	6.102	50	3.500	10.652	50	1.785	24.282	50	1.340	27.407	50	38.060	50	38.060	31												
32	Peñarroya-Pueblo Nuevo	L.								1.935	15.564	50	225	17.724	50	17.724	50	17.724	32											
33	Coruña (La)	N.	1.600	9.207	3.500	3.600	17.307	35	6.885	42.149	50	1.583	40.429	50	108.353	50	108.353	33												
34	Ferrol (El)	N.	1.036	4.587	2.500	8.123	35	4.845	24.831	50	1.209	27.960	90	66.969	25	66.969	34													
35	Noya	L.								1.980	22.085	50	250	29.445	50	29.445	35	29.445	35											
36	Santiago	N.	1.625	8.995	5.000	9.450	25.070	50	7.230	33.931	50	2.887	18.340	50	87.459	50	87.459	36												
37	Cuenca	N.	1.000	6.000	5.975	2.400	15.375	50	3.675	18.822	50	750	29.267	50	44.642	50	44.642	37												
38	Gerona	N.	1.000	5.750	9.500	1.350	17.600	85	5.400	23.726	50	2.112	40.964	50	58.564	38	58.564	38												
39	Figuera	N.	1.036	5.472	50	3.500	2.700	12.708	85	2.130	17.129	50	1.277	13.600	50	49.345	85	49.345	39											
40	Granada	N.	1.375	10.500	12.000	23.875	50	10.605	67.161	50	4.007	81.773	50	105.048	50	105.048	40	105.048	40											
41	Baza	L.								1.290	12.408	50	175	19.146	50	40.746	50	40.746	41											
42	Guadalajara	N.	1.036	6.627	50	3.500	2.700	13.863	85	4.410	21.287	50	1.092	35.270	50	49.133	85	49.133	42											
43	San Sebastián (Guipúzcoa)	N.	1.250	8.150	2.500	5.400	17.300	50	7.125	39.555	50	1.580	57.774	50	76.074	43	76.074	43												
44	Oñate	L.								1.350	1.350	50	440	15.725	50	17.075	50	17.075	44											
45	Huelva	N.	1.250	6.390	5.000	12.640	50	5.280	25.580	50	975	31.835	50	44.475	50	44.475	45	44.475	45											
46	Huesca	N.	950	8.549	50	2.500	5.400	17.400	15	4.125	14.864	50	926	31.920	50	60.235	65	60.235	46											
47	Jaca	N.	1.000	13.000	2.500	16.500	50	1.760	4.511	50	37	12.201	66	28.701	66	28.701	47	28.701	47											
48	Jaén	N.	1.000	9.528	50	2.500	2.700	15.728	50	7.341	34.030	50	1.510	42.881	50	58.609	50	58.609	48											
49	Baeza	N.	950	4.587	50	6.880	12.417	50	1.635	13.514	50	1.955	22.734	50	35.151	50	35.151	49	35.151	49										
50	Linares	N.	1.000	5.000	6.000	6.000	19.000	50	4.620	19.634	50	387	29.786	50	35.786	50	35.786	50	35.786	50										
51	Villacarrillo	L.								1.410	7.220	50	1.129	9.759	50	9.759	50	9.759	51	9.759	51									
52	León	N.	1.425	10.950	4.000	16.375	50	11.865	58.262	50	2.577	65.230	50	137.934	50	154.309	50	154.309	52											
53	Ponferrada	L.								1.440	22.904	50	756	35.156	50	35.156	50	35.156	53	35.156	53									
54	Lérida	N.	1.400	8.500	1.000	5.400	16.300	50	6.690	37.992	50	1.844	74.526	75	109.713	64	109.713	54	109.713	54										
55	Logroño	N.	987	5.987	50	3.500	1.350	11.824	50	9.090	24.393	50	2.369	68.005	50	80.730	55	80.730	55	80.730	55									
56	Calahorra	L.								1.200	7.334	50	661	10.845	75	10.845	75	10.845	56	10.845	56									

(1) Las dotaciones para material y servicios en los Institutos locales, son satisfechas por los respectivos municipios.—(2) De esta cantidad, 15.000 pesetas son en concepto de subvención a la sección femenina «Círculo de las Días».—(3) De esta cantidad, 50.000 pesetas fueron concedidas para subvención a los gastos de instalación.



# PRESUPUESTOS

XIII.—Datos estadísticos referidos al período comprendido entre el 1.º de septiembre de 1932 al 31 de agosto de 1933 (continuación)

## INSTITUTOS DE SEGUNDA ENSEÑANZA

## INGRESOS

Número de orden.	INSTITUTOS		INGRESOS EN METÁLICO																		Número de orden.									
			CANTIDADES SATISFECHAS POR EL ESTADO PARA MATERIAL Y SERVICIOS										DERECHOS PERCIBIDOS DIRECTAMENTE POR EL INSTITUTO									Legados y subvenciones		TOTAL GENERAL						
			POBLACIONES		Clase	Material de oficina		Material ordinario y extraordinario		Educación, cultura y otros		Becas y premios		TOTAL		Educación y cultura		Matrículas y formación de expedientes		Certificaciones, copias y Títulos		Permanencias y cursos breves de repaso		TOTAL		Pesetas	Cts.	Pesetas	Cts.	
			Pesetas	Cts.		Pesetas	Cts.	Pesetas	Cts.	Pesetas	Cts.	Pesetas	Cts.	Pesetas	Cts.	Pesetas	Cts.	Pesetas	Cts.	Pesetas		Cts.	Pesetas	Cts.						
57	Lugo	N.	1.050	»	8.187	50	5.000	»	3.995	»	18.232	50	5.700	»	36.505	50	2.097	50	42.900	»	87.203	»	190	20	105.625	70	57			
58	Ribadeo	L.	»	»	»	6.000	»	2.700	»	8.700	50	1.065	»	11.406	»	132	50	4.410	»	17.013	50	114.000	»	»	»	139.713	50	58		
59	Madrid «Calderón de la Barca»	N.	1.500	»	17.687	50	2.500	»	»	21.587	50	6.210	»	70.064	»	185	»	16.805	»	93.264	»	»	»	»	»	114.951	50	59		
60	Idem «Cardenal Cisneros»	N.	2.000	»	10.250	»	34.710	»	»	46.960	»	16.710	»	263.209	50	26.220	»	18.825	»	324.964	50	»	»	»	»	371.924	50	60		
61	Idem «Cervantes»	N.	2.000	»	15.395	»	6.500	»	»	23.895	»	8.325	»	94.945	50	1.407	50	»	»	104.678	»	»	»	»	»	128.573	»	61		
62	Idem «San Isidro»	N.	2.000	»	10.250	»	7.195	»	32.000	»	51.445	»	19.815	»	204.407	50	13.806	50	»	»	238.029	»	»	»	»	»	289.474	»	62	
63	Idem «Velázquez»	N.	1.500	»	21.312	50	4.000	»	3.600	»	30.412	50	5.295	»	68.233	50	640	»	24.285	»	98.453	50	»	»	»	»	128.866	»	63	
64	Idem «Instituto-Escuela»	I. E.	»	»	»	»	»	»	»	(1) 225.000	»	»	»	»	»	»	»	»	(2) 157.955	»	»	»	»	»	»	»	382.955	»	64	
65	Chamartín de la Rosa «Antonio de Nebrija»	N.	2.000	»	10.250	»	»	»	»	12.250	»	4.905	»	31.365	»	226	50	5.940	»	42.436	50	»	»	»	»	54.686	50	65		
66	Málaga	N.	1.625	»	8.810	»	33.000	»	9.450	»	52.885	»	8.250	»	52.656	50	6.410	»	310	»	67.626	50	26.000	»	»	»	146.511	50	66	
67	Antequera	L.	»	»	»	»	»	1.200	»	1.200	»	1.500	»	30.999	50	597	50	1.600	»	34.697	»	»	»	»	»	35.897	»	67		
68	Melilla	N.	1.000	»	5.000	»	3.500	»	4.050	»	13.550	»	4.155	»	12.703	50	512	50	1.360	»	18.731	»	»	»	»	»	32.281	»	68	
69	Murcia	N.	1.625	»	10.090	33	5.500	»	»	17.215	33	7.470	»	90.708	»	581	»	13.410	»	112.169	»	11.482	»	»	»	140.866	33	69		
70	Cartagena	N.	1.000	»	6.287	50	3.500	»	2.270	»	13.057	50	5.475	»	22.121	»	2.100	»	9.160	»	38.856	»	»	»	»	»	51.913	50	70	
71	Lorca	N.	»	»	»	6.000	»	20.250	»	26.250	»	1.230	»	19.018	50	1.021	50	5.780	»	27.050	»	»	»	»	»	»	53.300	»	71	
72	Yecla	N.	1.000	»	13.000	»	4.500	»	»	18.500	»	1.230	»	6.833	»	»	»	3.280	»	11.343	»	»	»	»	»	»	29.843	»	72	
73	Pamplona (Navarra)	N.	»	»	»	3.500	»	»	»	3.500	»	8.190	»	50.254	»	1.727	»	23.656	»	83.827	»	»	»	»	»	»	87.327	»	73	
74	Tudela	N.	»	»	»	4.000	»	»	»	4.000	»	2.090	»	11.635	»	402	50	10.860	»	24.987	50	»	»	»	»	»	28.987	50	74	
75	Orense	N.	1.050	»	6.038	50	3.500	»	»	10.588	50	6.150	»	58.911	50	5.325	86	36.520	»	106.907	36	»	»	»	»	»	117.495	86	75	
76	Oviedo	N.	1.603	89	19.470	05	5.000	»	6.750	»	32.823	94	12.810	»	85.033	50	2.982	50	60.968	»	161.794	»	»	»	»	»	194.617	94	76	
77	Avilés	L.	»	»	»	»	»	»	»	»	»	(1) 960	»	9.201	50	205	»	7.840	»	17.246	50	»	»	»	»	»	17.246	50	77	
78	Cangas de Onís	L.	»	»	»	»	»	1.350	»	1.350	»	24.122	»	24.122	50	420	»	4.480	»	29.982	50	»	»	»	»	»	31.332	50	78	
79	Gijón	N.	1.000	»	54.687	50	2.500	»	2.700	»	60.887	50	6.360	»	33.174	»	2.137	50	37.690	»	79.361	50	200	»	»	»	140.449	»	79	
80	Palencia	N.	1.000	»	7.992	»	3.500	»	2.700	»	15.192	»	4.575	»	16.816	50	930	»	10.245	»	32.566	50	96	»	»	»	47.854	50	80	
81	Palmas (Las)	N.	1.000	80	4.565	61	2.440	»	1.800	»	9.806	41	6.465	»	35.175	»	2.416	»	27.150	»	71.206	»	»	»	»	»	81.012	41	81	
82	Arrecife	L.	»	»	»	»	»	»	»	»	»	690	»	1.815	50	45	»	3.970	»	6.520	50	»	»	»	»	»	6.520	50	82	
83	Pontevedra	N.	1.250	»	8.307	58	7.402	50	12.150	»	29.110	08	6.570	»	55.184	»	2.037	50	15.986	15	79.777	65	»	»	»	»	108.887	73	83	
84	Vigo	N.	1.050	»	6.037	50	3.500	»	3.600	»	14.187	50	5.385	»	25.603	50	1.385	»	16.427	50	48.801	»	»	»	»	»	62.988	50	84	
85	Salamanca	N.	1.425	»	7.937	50	4.000	»	8.100	»	21.462	50	9.180	»	80.383	»	3.827	»	»	»	93.390	»	»	»	»	»	114.852	50	85	
86	Béjar	N.	»	»	8.000	»	4.000	»	»	12.000	»	1.290	»	5.396	50	150	»	1.820	»	8.656	50	225	»	»	»	»	20.881	50	86	
87	Ciudad Rodrigo	L.	»	»	»	»	»	»	»	»	»	2.070	»	12.619	»	185	»	12.470	»	27.344	»	»	»	»	»	»	27.344	»	87	
88	La Laguna (Santa Cruz de Tenerife)	N.	1.125	»	5.750	»	»	»	»	6.875	»	3.405	»	25.317	»	657	50	»	»	29.379	50	»	»	»	»	»	36.254	50	88	
89	Santa Cruz de la Palma	N.	1.000	»	»	»	5.000	»	»	6.000	»	1.875	»	6.645	50	1.185	»	»	»	9.705	50	»	»	»	»	»	15.705	50	89	
90	Santander	N.	1.250	»	11.110	15	2.500	»	4.050	»	18.910	15	6.840	»	34.021	»	6.143	66	22.950	»	69.954	66	(3) 208	50	»	»	89.073	31	90	
91	Torrelavega	N.	1.000	»	13.000	»	5.000	»	»	19.000	»	2.775	»	10.547	»	203	»	2.250	»	15.775	»	»	»	»	»	»	34.775	»	91	
92	Segovia	N.	1.000	»	5.687	50	3.500	»	4.050	»	14.237	50	5.040	»	30.758	»	1.835	»	32.390	»	70.023	»	»	»	»	»	84.260	50	92	
93	Sevilla «Antiguo»	N.	1.625	»	9.661	»	»	»	10.800	»	22.086	»	5.898	»	119.013	50	6.568	94	»	»	131.480	44	»	»	»	»	153.566	44	93	
94	Idem «Instituto-Escuela»	I. E.	»	»	6.184	»	21.750	»	12.150	»	40.084	»	»	»	»	»	4.931	»	21.110	»	26.041	»	»	»	»	»	66.125	»	94	
95	Osuna	N.	950	»	4.587	50	3.500	»	»	9.037	50	525	»	15.302	50	1.670	»	»	»	17.497	50	»	»	»	»	»	26.535	»	95	
96	Soria	N.	1.035	35	7.104	50	3.500	»	2.700	»	14.339	85	3.375	»	11.440	50	347	50	7.770	»	22.933	»	»	»	»	»	37.272	85	96	
97	Tarragona	N.	1.000	»	6.000	»	5.500	»	»	12.500	»	6.615	»	35.192	»	2.124	50	29.885	»	73.816	50	»	»	»	»	»	86.316	50	97	
98	Reus	N.	1.050	»	4.687	50	4.920	»	1.350	»	12.007	50	4.080	»	11.849	»	990	»	16.919	»	20.276	»	1.350	»	»	»	30.276	50	98	
99	Tortosa	N.	1.050	»	7.036	50	3.500	»	»	11.586	50	2.460	»	15.638	50	1.140	»	8.690	»	27.928	50	»	»	»	»	»	39.515	»	99	
100	Teruel	N.	1.050	»	5.687	50	3.500	»	6.750	»	16.987	50	2.685																	











PRESUPUESTOS

XV.—Datos estadísticos referidos al período comprendido entre el 1.º de septiembre de 1932 y 31 de agosto de 1933.

INSTITUTOS DE SEGUNDA ENSEÑANZA

INGRESOS Y GASTOS DIRECTOS DEL ESTADO

Table with columns for INSTITUTOS, COBRADO EN PAPEL DE PAGOS AL ESTADO, CONSIGNACION PRESUPUESTARIA DEL ESTADO SATISFECHA, and TOTAL general. Rows list various provinces like Vitoria, Albacete, Alicante, etc., with detailed financial data in Pesetas and Cts.

(1) Los gastos de este Instituto, cuyos encasillados quedan en blanco, son satisfechos por el municipio. —(2) De esta cantidad, 15.000 ptas. son en concepto de subvención a la Sección femenina «Giner de los Rios». —(3) Esta cantidad se concedió para subvenir a los gastos de instalación del Instituto. —(4) Estas cantidades han sido satisfechas por la Generalidad. —(5) De esta partida corresponden a la Generalidad 33.218 ptas.



# PRESU PUESTOS

XV.—Datos estadísticos referidos al período comprendido entre el 1.º de septiembre de 1932 y 31 de agosto de 1933 (continuación).

## INSTITUTOS DE SEGUNDA ENSEÑANZA

## INGRESOS Y GASTOS DIRECTOS DEL ESTADO

Número de orden.	INSTITUTOS		COBRADO EN PAPEL DE PAGOS AL ESTADO												CONSIGNACION PRESUPUESTARIA DEL ESTADO SATISFECHA														TOTAL general		Número de orden.																																																																																																																																																																																																																																																																																																																																																																																																																																																																																																																																																																																																																																																																																																																																																																																																																																																																																																																																																																																																																																																																																																																																																																																																																																																																																																																																											
			POR DERECHOS DE MATRICULA						Por derechos de expedición de títulos	Por timbres y pólizas		EN TOTAL GENERAL		Docente	PARA PERSONAL			PARA MATERIAL, SERVICIOS Y OTROS																																																																																																																																																																																																																																																																																																																																																																																																																																																																																																																																																																																																																																																																																																																																																																																																																																																																																																																																																																																																																																																																																																																																																																																																																																																																																																																																																								
			Oficial		No oficial		TOTAL			Pesetas Cts.		Pesetas Cts.			Pesetas Cts.		Administrativo		Subalterno		TOTAL		Material ordinario		Material extraordinario		Material de oficina					Becas y premios		Educación, cultura y otros		EN TOTAL																																																																																																																																																																																																																																																																																																																																																																																																																																																																																																																																																																																																																																																																																																																																																																																																																																																																																																																																																																																																																																																																																																																																																																																																																																																																																																																																						
			Pesetas	Cts.	Pesetas	Cts.	Pesetas	Cts.		Pesetas	Cts.	Pesetas	Cts.		Pesetas	Cts.	Pesetas	Cts.	Pesetas	Cts.	Pesetas	Cts.	Pesetas	Cts.	Pesetas	Cts.	Pesetas	Cts.				Pesetas	Cts.	Pesetas	Cts.	Pesetas	Cts.	Pesetas	Cts.																																																																																																																																																																																																																																																																																																																																																																																																																																																																																																																																																																																																																																																																																																																																																																																																																																																																																																																																																																																																																																																																																																																																																																																																																																																																																																																																			
59	Madrid «Calderón de la Barca»	N.	18.624	81.264	99.888	450	12.750	113.088	111.000	10.000	14.000	135.000	7.687	50	10.000	1.500	2.500	21.687	50	156.687	50	59	60	Idem «Cardenal Cisneros»	N.	65.376	316.195	381.571	59.625	71.884	513.080	215.836	30.000	28.000	273.836	10.250	2.000	34.710	46.960	320.796	60	61	Idem «Cervantes»	N.	28.754	101.832	130.586	4.125	21.568	156.279	106.390	11.500	8.000	125.890	10.250	5.145	2.000	6.500	23.895	149.785	61	62	Idem «San Isidro»	N.	60.960	217.320	278.280	26.500	36.387	341.167	240.997	23.999	33.499	298.497	10.250	2.000	32.000	7.195	51.445	349.942	62	63	Idem «Velázquez»	N.	21.844	64.852	86.696	1.725	4.781	93.202	75	17.000	13.000	32.500	7.687	50	13.625	1.500	3.600	30.412	50	62.912	50	64	Idem «Instituto-Escuela»	I. E.	34.188		34.188	1.410	3.889	39.487	60	(2)		97.816	32				(3)	225.000	32	322.816	32	64	65	Chamartín de la Rosa «Antonio de Nebrija»	N.	19.392	35.112	54.504	1.575	2.607	58.686	25	4.000	15.000	35.000	10.250	2.000			12.250	47.250	65	66	Málaga	N.	22.716	51.577	74.293	4.875	4.881	84.049	151.094	15.816	44	19.637	28	186.548	29	1.060	1.625	9.450	33.000	52.885	29	66	67	Antequera	L.	5.472	33.276	38.748		3.312	42.000	25	2.666	66			36.599	99		1.200	37.799	99	67	68	Melilla	N.	16.558	11.085	27.643	1.200	2.602	31.445	70	6.650	11.940	117.309	5.000	1.000	4.050	3.500	13.550	130.919	68	69	Murcia	N.	26.700	69.999	96.699	13.050	15.539	125.288	25	12.166	70	14.999	88	150.551	90	2.340	1.625	5.500	17.215	33	167.767	23	69	70	Cartagena	N.	13.728	15.031	28.759	3.505	5.599	37.863	50	6.000	8.000	125.246	77	4.587	50	1.700	1.000	2.270	3.500	13.057	50	138.304	27	70	71	Lorca	N.	4.815	20.484	25.299	15	2.121	27.435	45	2.500		28.639	99					20.250	6.000	26.250	54.889	99	71	72	Yecla	N.	3.288	6.804	10.092		625	10.717	75	2.500		53.000		5.000	8.000	1.000		4.500	18.500	71.500	72	73	Pamplona (Navarra)	N.	2.650		2.650	1.625	2.843	7.118	50			65.280						3.500	3.500	68.780	00	73	74	Tudela	N.	5.736	10.476	16.212	600	727	17.539	50	3.328	70	36.578	70					4.000	4.000	40.578	70	74	75	Orense	N.	19.212	60.930	80.142	5.230	8.638	94.010	50	8.000	21.041	69	143.091	05	4.687	50	1.351	1.050	3.500	10.588	50	153.679	55	75	76	Oviedo	N.	41.280	71.174	112.454	6.430	16.900	135.784	50	13.000	11.669	50	131.712	40	7.870	05	11.600	1.603	89	6.750	5.000	32.823	94	76	77	Avilés	L.	8.352	6.756	15.108		753	15.861		6.000		35.500								35.500		77	78	Cangas de Onís	L.	3.624	25.896	29.520		1.742	31.262	80	2.500		25.666	44					1.350		27.016	44	78	79	Gijón	N.	26.076	21.720	47.796	3.825	4.377	55.998	05	11.445	81	8.000		122.164	83	4.687	50	50.000	1.000	2.700	2.500	60.887	50	183.052	33	79	80	Palencia	N.	18.612	11.976	30.588	2.775	3.911	37.274	50	6.454	36	12.000		128.961	99	6.750	1.242	1.000	3.500	2.700	15.192	144.153	99	80	81	Palmas (Las)	N.	20.784	20.760	41.544	3.155	3.309	48.008		9.000	8.000	119.762		4.565	61		1.000	1.800	2.440	9.806	41	129.568	41	81	82	Arrecife	L.	2.088	1.548	3.636	1.218	530	5.384	25	1.540		30.145	59							30.145	59	82	83	Pontevedra	N.	2.148	46.581	48.729	6.280	9.451	64.461	22	11.000	14.833	31	69	128.718	69	5.675	25	2.632	33	1.250	12.150	29.110	08	83	84	Vigo	N.	14.760	22.308	37.068	2.605	7.839	47.512	37	5.000	8.208	31	66	91.946	36	4.587	50	1.450	1.050	3.600	7.402	50	157.828	77	84	85	Salamanca	N.	29.004	68.031	97.035	9.675	13.624	120.334	95	10.374	92	11.500		164.276	90	6.937	50	1.000	1.425	8.100	4.000	21.462	50	185.739	40	85	86	Béjar	N.	6.408	10.788	17.196	450	882	18.528	25	2.500	6.000	54.107	48			8.000		4.000		12.000		66.107	48	86	87	Ciudad Rodrigo	L.	6.732	11.156	17.888		2.003	19.891	40	3.000		35.035	19																			87	88	La Laguna (Santa Cruz de Tenerife)	N.	10.032	33.504	44.436	7.340	7.843	59.619	50	12.724	96	9.030	93	131.490	38	5.750			1.125			6.875	138.365	38	88	89	Santa Cruz de la Palma	N.	6.648	5.770	12.418	350	425	13.193	50	1.437	50	2.437	50	41.833	67			1.000		5.000	6.000	47.833	67	89	90	Santander	N.	31.296	36.120	67.416	6.880	3.338	77.634	75	9.000	11.250	141.208	96	6.875		4.235	15	1.250	4.050	2.500	18.910	15	160.119	11	90	91	Torrelavega	N.	11.625	12.526	24.151	975	3.561	28.687	75	3.499	98	2.750		48.408	46	5.000	8.000	1.000		5.000	19.000	67.408	46	91	92	Segovia	N.	16.800	23.570	40.370	4.155	7.367	51.892	75	5.000	10.000	140.819	82	4.687	50	1.000		1.000	4.050	3.500	14.237	50	155.057	32	92	93	Sevilla «Antiguo»	N.	17.892	141.387	159.279	16.945	20.430	196.654	25	18.000	20.583	12	12	180.140	70	7.500		2.161	1.625	10.800	22.086	202.226	70	93	94	Idem «Instituto-Escuela»	I. E.	3.888		3.888		153	4.041	75	2.500	2.500	80.000		6.184				12.150	21.750	40.084	202.084	94	95	Osuna	N.	1.860	17.292	19.152	2.960	1.526	23.638		3.000	8.000	53.666	66	4.587	50			950		3.500	9.037	62.704	16	95	96	Soria	N.	11.052	11.208	22.260	1.240	2.236	25.736	25	6.827	71	7.167	60	117.609	18	4.687	50	2.417	1.035	35	2.700	3.500	14.339	85	131.949	03	96	97	Tarragona	N.	22.100	33.024	55.124	442	3.580	59.147	25	5.000	6.000	120.427	72	6.000				1.000		5.500	12.500	132.927	72	97	98	Reus	N.	11.700	10.005	21.705	2.250	2.344	26.299	75	7.018	74	13.000		118.990	95	4.687	50	1.050	1.350	4.920	12.007	130.998	45	98	99	Tortosa	N.	9.072	15.563	24.635	3.075	1.742	29.452	50	3.000	8.068	75	77.214	57	5.837	50	1.199	1.050		3.500	11.586	50	88.801	07	99	100	Teruel	N.	8.040	19.812	27.852	6.655	6.467	40.974	20	6.023	15	9.500		87.452	25	4.687	50	1.050	6.750	3.500	16.987	50	104.439	75	100	101	Toledo	N.	23.520	10.400	33.920	2.800	7.324	44.044		6.874	99	10.984	76	141.446	26	4.687	50	1.864	1.000	3.500	11.051	50	152.497	76	101	102	Madridijos	L.	2.088	6.483	8.571		669	9.240		2.500		34.650								2.500	2.500	37.150		102	103	Talavera de la Reina	L.	5.916	13.044	18.960		1.567	20.527		5.000		42.659	92									42.659		103	104	Valencia «Luis Vives»	N.	70.128	165.637	235.765	21.600	25.201	282.566	80	25.253	84	23.000		229.648	10	7.750		2.125	4.050	16.390	30.315	259.963	10	104	105	Idem «Instituto-Escuela»	I. E.	3.575		3.575		493	4.068	75			39.208	01	10.000						18.224	34.224	73.432	01	105	106	Requena	L.	4.080	50.072	54.152		6.007	60.159	25	4.000		36.856	40								36.856	40	106	107	Valladolid «Zorrilla»	N.	41.400	54.284	95.684	11.475	15.039	122.198		17.000	17.450	08	170.064	50	7.250		1.000	1.602	80	4.000	13.852	80	183.917	30	107	108	Idem «Nuevo»	N.	8.212		8.212		1.370	9.582		6.374	37	1.250		24.998	94			15.820		1.000	16.820	41.818	94	108	109	Bilbao (Vizcaya)	N.	50.196	85.236	135.432	8.250	795	144.477		9.250		11.250		136.849	03	7.250		8.130	1.500	2.400	19.280	156.129	03	109	110	Zamora	N.	16.986	45.036	62.022	4.050	7.424	73.496	25	9.000		14.000		148.500		4.687	50	1.526	1.000	2.700	14.882	50	163.382	50	110	111	Zaragoza «Goya»	N.	30.468	74.136	104.604	18.300	30.360	153.264		11.541	60	16.015	29	173.603	82	6.958	33	3.680	1.500	8.100	5.000	25.238	33	198.842	15	111	112	Idem «Miguel Servet»	N.	21.132	39.920	61.052	3.750	5.195	69.997		6.750		12.000		45.250	(6)					5.000	5.000	50.250		112	113	Calatayud	N.	7.176



# PRESUESTOS

**XVI.-Datos estadísticos referidos al período comprendido entre el 1.º de septiembre de 1932 y 31 de agosto de 1935.**

INSTITUTOS DE SEGUNDA ENSEÑANZA

Ingresos y gastos directos del Estado, diferencia y coste líquido anual por alumno.

Número de orden.	INSTITUTOS		Consignación presupuestaria total satisfecha por el Estado para atenciones de los Institutos de Segunda Enseñanza de España		Total de ingresos obtenidos por el Estado de los Institutos de Segunda Enseñanza en papel de pagos por matrículas, expedición de títulos, timbres y pólizas		DIFERENCIA				Número total de alumnos matriculados (oficiales colegiados y libres)	Diferencia resultante o coste anual por alumno		
	POBLACIONES	Clase	Pesetas	Cts.	Pesetas	Cts.	Cifras absolutas		Cifras relativas			Pesetas	Cts.	
							Pesetas	Cts.	Pesetas	Cts.				
1	Vitoria (Alava)	N.	159.830	91	117.417	50	42.413	41	73	46	1.919	22	10	
2	Albacete	N.	171.491	17	56.646	85	114.844	32	33	03	1.256	91	44	
3	Alicante	N.	172.324	67	63.166	20	109.158	47	36	66	1.086	100	51	
4	Alcoy	N.	96.875	>	53.971	50	42.903	50	55	71	857	50	06	
5	Elche	N.	71.390	95	19.634	75	51.756	20	27	50	292	177	25	
6	Orihuela	N.	82.750	>	24.768	75	57.981	25	29	93	359	161	51	
7	Almería	N.	142.770	12	60.355	50	82.414	62	42	27	1.185	69	55	
8	Cuevas del Almanzora	N.	72.067	27	27.910	>	44.157	27	38	73	431	102	45	
9	Avila	N.	172.500	64	46.918	75	125.581	89	27	20	705	178	13	
10	Badajoz	N.	168.473	14	65.000	75	102.872	39	38	94	1.413	72	80	
11	Fregenal de la Sierra	L.	31.167	68	14.071	25	17.096	43	45	15	314	54	45	
12	Villafranca de los Barros	N.	87.541	>	11.844	25	75.696	75	13	53	234	323	49	
13	Zafra	N.	73.198	25	22.864	50	50.333	75	31	24	386	130	40	
14	Palma de Mallorca (Balears)	N.	148.739	12	67.094	25	81.644	87	45	11	1.349	60	52	
15	Ibiza	L.	27.621	76	18.510	50	9.111	26	67	01	259	35	18	
16	Mahón	N.	108.762	33	15.746	50	93.015	83	14	48	297	313	18	
17	Barcelona «Balmes»	N.	255.373	46	358.920	15	103.546	09	140	55	6.273	+	16	51
18	Idem «Maragall»	N.	176.553	13	135.756	>	40.797	13	7	89	2.120	19	24	
19	Idem «Instituto-Escuela»	I. E.	271.980	20	14.364	65	257.615	55	5	28	281	916	78	
20	Manresa	N.	92.252	63	30.607	75	61.644	88	33	18	439	140	42	
21	Burgos	N.	170.999	>	39.136	50	131.862	50	22	89	566	232	97	
22	Aranda de Duero	L.	27.000	>	39.372	>	12.372	00	145	82	784	+	15	78
23	Cáceres	N.	176.993	86	55.858	25	121.135	61	31	56	1.024	118	30	
24	Cádiz	N.	133.640	51	62.403	75	71.236	76	46	70	1.204	59	17	
25	Algeciras	L.	24.708	52	18.167	75	6.540	77	73	53	317	20	63	
26	Ceuta	N.	98.608	79	66.529	75	32.079	04	67	47	1.117	28	72	
27	Jerez de la Frontera	N.	139.904	26	42.780	>	97.124	26	30	58	616	157	67	
28	Castellón	N.	165.594	88	51.544	75	114.050	13	31	13	850	134	18	
29	Ciudad Real	N.	164.135	04	82.532	>	81.603	04	50	28	1.384	58	96	
30	Córdoba	N.	161.250	22	84.758	>	76.492	22	52	26	1.456	52	54	
31	Cabra	N.	133.678	59	41.630	60	92.047	99	31	14	694	132	63	
32	Peñarroya-Pueblo Nuevo	L.	36.641	61	30.954	50	5.687	14	84	48	569	9	99	
33	Coruña (La)	N.	161.195	12	85.295	40	75.899	72	52	91	1.369	55	44	
34	Ferrol (El)	N.	79.364	51	34.420	10	44.944	41	43	37	812	55	35	
35	Noya	L.	30.449	57	29.738	>	711	57	97	66	487	1	46	
36	Santiago	N.	183.103	48	70.035	90	113.067	58	38	25	1.038	108	93	
37	Cuenca	N.	152.350	68	47.656	50	104.694	18	31	28	682	153	51	
38	Gerona	N.	126.500	>	52.090	>	74.410	00	41	18	805	92	43	
39	Figueras	N.	102.548	85	32.484	>	70.064	85	31	68	441	158	88	
40	Granada	N.	220.125	>	128.998	40	91.126	60	58	60	2.212	41	20	
41	Baza	L.	49.741	54	14.315	>	35.426	54	28	78	307	115	40	
42	Guadalajara	N.	181.783	77	44.994	>	137.689	77	24	26	730	188	62	
43	San Sebastián (Guipúzcoa)	N.	170.383	55	78.050	>	92.333	55	45	81	1.443	63	99	
44	Oñate	L.	22.183	08	14.561	85	7.621	23	05	64	227	33	57	
45	Huelva	N.	134.478	41	40.960	>	93.518	41	30	46	802	116	61	
46	Huesca	N.	136.543	12	29.973	50	106.569	62	21	95	524	203	38	
47	Jaca	N.	52.663	46	9.409	50	43.253	96	17	87	141	306	77	
48	Jaén	N.	145.824	20	50.409	>	95.355	20	34	61	742	128	51	
49	Baeza	N.	127.592	90	25.620	25	101.972	65	20	08	440	231	76	
50	Linares	N.	56.000	>	32.361	>	23.639	00	57	79	600	39	40	
51	Villacarrillo	L.	28.650	>	13.272	50	15.377	50	46	33	269	57	17	
52	León	N.	153.545	24	89.910	25	63.634	99	58	56	1.544	41	21	
53	Ponferrada	L.	22.000	>	32.082	30	10.082	30	145	83	564	+	17	88
54	Lérida	N.	148.320	47	60.540	>	87.780	47	40	82	1.229	71	42	
55	Logroño	N.	133.876	60	63.890	50	69.986	10	47	72	1.161	60	28	

INSTITUTOS DE SEGUNDA ENSEÑANZA

Ingresos y gastos directos del Estado, diferencias y coste líquido anual por alumno.

Número de orden.	INSTITUTOS		Consignación presupuestaria total satisfecha por el Estado para atenciones de los Institutos de Segunda Enseñanza de España		Total de ingresos obtenidos por el Estado, de los Institutos de Segunda Enseñanza de España en papel de pagos por matrículas, expedición de títulos, timbres y pólizas		DIFERENCIA				Número total de alumnos matriculados (oficiales colegiados y libres)	Diferencia resultante o coste anual por alumno	
	POBLACIONES	Clase	Pesetas	Cts	Pesetas	Cts.	Cifras absolutas		Cifras relativas			Pesetas	Cts.
							Pesetas	Cts.	Pesetas	Cts.			
56	Calahorra	L.	41.832	79	11.150	25	30.673	54	26	68	235	130	53
57	Lugo	N.	115.918	33	55.398	75	60.519	60	47	79	941	64	31
58	Ribadeo	L.	27.002	70	16.527	75	10.474	95	61	21	305	34	34
59	Madrid «Calderón de la Barca»	N.	156.687	50	113.088	>	43.599	50	72	17	1.853	23	53
60	Idem «Cardenal Cisneros»	N.	320.796	>	513.080	> +	192.284	>	159	94	7.906	+ 24	32
61	Idem «Cervantes»	N.	149.785	08	156.279	> +	6.493	92	104	34	2.473	+ 2	63
62	Idem «San Isidro»	N.	349.942	34	341.167	>	8.775	34	97	49	6.046	1	45
63	Idem «Velázquez»	N.	62.912	50	93.202	75 +	30.290	25	148	15	1.932	+ 15	68
64	Idem «Instituto-Escuela»	I. E.	322.816	32	39.487	60	283.328	72	12	23	659	429	94
65	Chamartín de la Rosa «Antonio de Nebrija»	N.	47.250	>	58.686	25 +	11.436	25	125	55	886	+ 12	91
66	Málaga	N.	239.433	29	84.049	>	155.384	29	35	10	1.656	93	83
67	Antequera	L.	37.799	99	42.060	25 +	4.260	26	111	27	799	+ 5	33
68	Melilla	N.	130.919	>	31.445	70	99.473	30	24	02	502	177	>
69	Murcia	N.	167.767	23	125.288	25	42.478	98	74	68	2.201	19	30
70	Cartagena	N.	138.304	27	37.863	50	100.440	77	27	38	736	136	47
71	Lorca	N.	54.889	99	27.435	45	27.454	54	49	98	537	51	13
72	Yecla	N.	71.500	>	10.717	75	60.782	25	14	99	195	311	70
73	Pamplona (Navarra)	N.	68.780	>	7.118	50	61.661	50	10	35	1.492	41	33
74	Tudela	N.	40.578	70	17.539	50	23.039	20	43	22	413	55	78
75	Orense	N.	153.679	53	94.010	50	59.669	05	61	17	1.595	37	41
76	Oviedo	N.	164.536	34	135.784	50	28.751	84	82	53	2.378	12	09
77	Avilés	L.	35.500	>	15.861	>	19.639	>	44	68	318	61	76
78	Cangas de Onís	L.	27.016	44	31.262	80 +	4.246	36	115	72	592	+ 7	17
79	Gijón	N.	183.052	33	55.998	50	127.054	28	30	59	1.139	111	55
80	Palencia	N.	144.153	99	37.274	50	106.879	49	25	86	600	178	13
81	Palmas (Las)	N.	129.568	41	48.008	>	81.560	41	37	05	1.133	71	99
82	Arrecife	L.	30.145	59	5.384	25	24.761	34	17	86	93	266	25
83	Pontevedra	N.	157.828	77	64.461	22	93.367	55	40	84	1.378	67	76
84	Vigo	N.	106.133	86	47.512	>	58.621	86	44	77	813	72	11
85	Salamanca	N.	185.739	49	120.334	95	65.404	45	64	79	1.976	33	10
86	Béjar	N.	66.107	48	18.528	25	47.579	23	28	03	236	201	61
87	Ciudad Rodrigo	L.	35.035	19	19.891	40	15.143	79	56	78	302	41	83
88	La Laguna (Santa Cruz de Tenerife)	N.	138.365	38	59.619	50	78.745	88	43	09	1.043	75	50
89	Santa Cruz de la Palma	N.	47.833	67	13.193	50	34.640	17	27	58	208	166	54
90	Santander	N.	160.119	11	77.634	75	82.484	36	48	49	1.233	66	90
91	Torrelavega	N.	67.408	46	28.687	75	38.720	71	42	56	373	103	81
92	Segovia	N.	155.057	32	51.892	75	103.164	57	33	47	857	120	38
93	Sevilla «Antiguo»	N.	202.226	70	196.654	25	5.572	45	97	24	3.795	1	47
94	Idem «Instituto-Escuela»	I. E.	120.084	>	4.041	75	116.042	25	3	37	111	1.045	43
95	Osuna	N.	62.704	16	23.638	>	39.066	16	37	70	373	104	74
96	Soria	N.	131.949	03	25.736	25	106.212	78	19	50	472	225	03
97	Tarragona	N.	132.927	72	59.147	25	73.780	47	44	50	1.019	72	40
98	Reus	N.	130.998	45	26.299	75	104.698	70	20	08	430	243	49
99	Tortosa	N.	88.801	07	29.452	50	59.348	57	33	17	467	127	08
100	Teruel	N.	104.439	73	40.974	20	63.465	55	39	23	666	95	39
101	Toledo	N.	152.497	76	44.044	>	108.453	76	28	88	728	148	97
102	Madridejos	L.	37.150	>	9.240	>	27.910	>	24	87	217	128	62
103	Talavera de la Reina	L.	42.659	92	20.527	>	22.132	92	48	12	389	56	90
104	Valencia «Luis Vives»	N.	259.903	10	282.566	80 +	22.603	70	108	69	4.183	+ 5	40
105	Idem «Instituto-Escuela»	I. E.	73.432	01	4.068	75	69.363	26	5	54	50	1.387	27
106	Requena	L.	36.856	40	60.159	25 +	23.302	85	163	23	946	+ 24	63
107	Valladolid «Zorrilla»	N.	183.917	30	122.198	>	61.719	30	66	44	1.844	33	47
108	Idem «Nuevo»	N.	41.818	94	9.582	>	32.236	94	22	91	634	50	85
109	Bilbao (Vizcaya)	N.	156.129	03	144.477	>	11.652	03	92	54	2.705	4	21
110	Zamora	N.	163.382	50	73.496	25	89.886	25	44	98	1.359	66	14
111	Zaragoza «Goya»	N.	198.842	15	153.264	>	45.578	15	77	08	2.225	20	48
112	Idem «Miguel Servet»	N.	50.250	>	69.997	> +	19.747	>	139	30	1.244	+ 15	87
113	Calatayud	N.	86.450	91	18.642	>	67.808	91	21	56	322	210	59
TOTALES			13.625.720	53	7.047.206	07	6.578.514	46	51	72	122.998	53	48



# INDICE

Número  
del cuadro.

Páginas.

	Advertencia .....	III
	Consideraciones generales .....	V a IX
	Gráfico n.º 1. Crecimiento de la población escolar.....	XII
	Idem n.º 2. Distribución geográfica del aumento total habido en los alumnos de Se- gunda enseñanza.....	XIV
	Gráfico n.º 3. Total de matrículas (asignaturas) y su clasificación.....	XVI
	Idem n.º 4. Total de exámenes (asignaturas) clasificados por el sexo de los escolares.	XVIII
	Cuadros estadísticos.....	I
I	Personal docente.....	3 a 5
II	Matrículas (Alumnos oficiales).....	6 a 9
III	Idem (Alumnos colegiados).....	10 a 13
IV	Idem (Alumnos libres).....	14 a 17
V	Idem (Cifras totales).....	18 a 21
VI	Exámenes (Alumnos oficiales).....	22 a 25
VII	Idem (Alumnos colegiados).....	26 a 29
VIII	Idem (Alumnos libres).....	30 a 33
IX	Idem (cifras totales).....	34 a 37
X	Títulos de Bachiller expedidos .....	38 a 41
XI	Instituciones complementarias .....	42 a 45
XII	Varios.....	46 a 49
XIII	Presupuestos (Ingresos).....	50 a 53
XIV	Idem (Gastos).....	54 a 57
XV	Idem Ingresos y gastos directos del Estado .....	58 a 61
XVI	Idem Coste líquido anual por alumno .....	62 a 63