



Fuente: Flickr (elsergietenapuros)  
<https://flic.kr/p/aAYFSy>



Fuente: flickr (contando estrelas)  
<https://flic.kr/p/5uZ8of>

**AUTOR:** Fco. Xabier San Isidro Agrelo  
Asesor técnico de la Consejería de Educación  
en Reino Unido e Irlanda

NIPO: 030-14-172-2

## La fiesta del Magosto



Todas las fotos tienen licencia Creative Commons.

Con el otoño llega la celebración  
del Magosto.

### TEXTO

La fiesta del Magosto es un ritual tradicional que se celebra en muchos rincones de España. Tiene dos elementos básicos, la castaña y el fuego, pero existen otros elementos que también forman parte de la celebración: los chorizos asados, el vino, los juegos, los chistes...

En esta fiesta la castaña y el fuego se unen para celebrar la llegada del otoño. Tiene un significado especial en Galicia, por su origen celta y por su relación con el *Samabaim*, el día en el que los celtas encendían su primer fuego.

Allí, en Galicia, se celebra entre los días 1 de noviembre (*Todos los Santos*) y el 11 de noviembre (*Festividad de San Martín*), porque en esta época es justo cuando las castañas empiezan a caer de los árboles.

La palabra *magosto* significa “hoguera para asar castañas”. Se cree que la palabra procede del latín *Magnus Ustus*, gran fuego. En esta celebración el fuego es el homenaje a uno de los frutos típicos del otoño, la castaña.

El día de la celebración la gente sube al monte en grupo y se preparan hogueras para asar las castañas y celebrar la llegada del otoño. Además, se suelen organizar juegos tradicionales, contar chistes o cualquier tipo de actividad en grupo para festejar el Magosto.



Adaptación de flickr (Tecnópole):  
<https://flic.kr/p/8LN6mv>

## ACTIVIDADES PARA ANTES DE LEER EL TEXTO

1. **Observa las dos primeras imágenes. ¿Qué elementos ves? ¿Qué época del año crees que es?**
2. **Observa la tercera imagen, el cartel. ¿Qué evento anuncia? ¿A qué hora es? ¿Dónde?**
3. **¿Hay alguna fiesta en tu ciudad o región similar a la del cartel (con castañas y fuego)? ¿Cómo se llama?**

## ACTIVIDADES PARA DESPUÉS DE LEER EL TEXTO

1. **Contesta a las siguientes preguntas según el texto:**

- 1.1. ¿Dónde se celebra la fiesta del Magosto?
- 1.2. ¿Cuáles son los dos elementos más importantes en la celebración?
- 1.3. ¿Por qué es especial el Magosto en Galicia?
- 1.4. ¿Qué hace la gente el día de la celebración?

2. **¿De qué habla cada párrafo? Relaciona los párrafos con el resumen de su contenido.**

- 2.1. Origen de la palabra Magosto. Párrafo\_\_\_\_\_
- 2.2. Definición de la fiesta del Magosto y elementos. Párrafo\_\_\_\_\_
- 2.3. Fechas de celebración. Párrafo\_\_\_\_\_
- 2.4. ¿Qué se hace en la celebración? Párrafo\_\_\_\_\_
- 2.5. Significado especial en Galicia. Párrafo\_\_\_\_\_









3. **Di si las siguientes afirmaciones son verdaderas o falsas (V/F):**

- 3.1. La fiesta del Magosto se celebra en verano. \_\_\_\_
- 3.2. La gente prepara hogueras para la fiesta. \_\_\_\_
- 3.3. El lugar de celebración es la playa. \_\_\_\_
- 3.4. La gente suele contar chistes en esta celebración. \_\_\_\_

4. **En el texto se dice que el Magosto, en Galicia, se celebra entre el 1 y el 11 de noviembre. Responde a las siguientes preguntas:**

- 4.1. ¿Hay alguna celebración en tu país o región en esas fechas?
- 4.2. ¿Cuál?
- 4.3. ¿Qué hace la gente en esa fiesta?
- 4.4. ¿Cuándo se celebra?

5. En el texto se habla de la castaña como elemento principal en el Magosto. ¿Cuántos frutos secos conoces? Asocia las imágenes con su nombre y escríbelo:

	1. _____	
	2. _____	
	3. _____	
	4. _____	
	5. _____	
	6. _____	
	7. _____	
	8. _____	

<b>PIÑONES</b>	<b>PIPAS</b>
<b>CACAHUETES</b>	<b>ALMENDRAS</b>
<b>NUECES</b>	<b>CASTAÑAS</b>
<b>BELLOTAS</b>	<b>AVELLANAS</b>

6. Une las palabras con su género:

**LOS** →

**LAS**

<b>PIÑONES</b>
<b>CACAHUETES</b>
<b>NUECES</b>
<b>BELLOTAS</b>
<b>PIPAS</b>
<b>ALMENDRAS</b>
<b>CASTAÑAS</b>
<b>AVELLANAS</b>

**7. ¿Cómo asamos las castañas en el Magosto? Mira la siguiente receta y el vídeo de YouTube. Luego escribe una receta típica de tu país, región o ciudad para esta época del año:**

¿Cómo asamos las castañas en el Magosto?

**Ingredientes:** castañas. **Receta:**

- 1) Hacer una hoguera.
- 2) Colocar un tambor o un *tixolo* sobre las brasas.
- 3) Hacer un corte en la piel de las castañas.
- 4) Poner las castañas en el tambor y asarlas.
- 5) Pelar las castañas y...¡listas para comer!



<http://youtu.be/yyHi-1dyXHY>

**Mi receta:**

---

---

---

---

---

---

**SOLUCIONES**

**Actividades para antes de leer el texto:**

Respuesta libre. Propuesta de contestación:

1. Castañas asadas en la primera foto y fuego en la segunda. Puede ser otoño, porque la castaña es un fruto típico de esa estación.
2. Anuncia la fiesta del Magosto a las 19:00 horas en la Calle Vigo, nº 6.
3. Con castañas no, pero el fuego es un elemento importante en la noche de Guy Fawkes, por ejemplo.

**Actividades para después de leer el texto.**

1.
  - 1.1. En muchas partes de España.
  - 1.2. La castaña y el fuego.
  - 1.3. Por su origen celta y por su relación con el Samahaim.
  - 1.4. Sube al monte, prepara hogueras para asar castañas, participa en juegos tradicionales, cuenta chistes, etc.

2.
  - 2.1. Párrafo 4.    2.2. Párrafo 1.    2.3. Párrafo 3.    2.4. Párrafo 5.    2.5. Párrafo 2.

3.

3.1. Falso.

2.2. Verdadero.

2.3. Falso.

2.4. Verdadero.

4.

4.1. Sí.

4.2. Halloween.

4.3. Los niños se disfrazan de algo terrorífico, se utilizan calabazas, se comen platos especiales, etc.

4.4. La noche del 31 de octubre.

5.

1. pipas

2. almendras

3. nueces

4. cacahuetes

5. piñones

6. avellanas

7. bellotas

8. castañas

6.

**Los:** piñones y cacahuetes.

**Las:** nueces, bellotas, pipas, almendras, castañas y avellanas.

7. **Mi receta:** Ojos de Halloween (huevos rellenos)

Ingredientes: 12 huevos, 1 cucharada de pepinos pequeños en vinagre, 1 cucharada de mayonesa, una pizca de sal, 2 gotas de colorante verde, rodajas de aceitunas negras para decorar y una cucharada de mostaza.

1. Cocer todos los huevos.

2. Pelar los huevos y cortarlos por la mitad.

3. Retirar las yemas y colocarlas en un recipiente.

4. Mezclar las yemas con los pepinos, mayonesa, sal y colorante.

5. Rellenar las claras de huevo y colocarlas en una fuente.

6. Colocar una rodaja de aceituna en cada yema para crear el centro del ojo.

7. Colocar un poco de mostaza en el centro de la aceituna y... ¡ya tenemos los ojos!