

Estadística de la Enseñanza en España

*NIVELES DE PREESCOLAR,
GENERAL BÁSICA Y EE. MEDIAS*

1991-92



**DATOS AVANCE
Y EVOLUCION DEL ALUMNADO**

Estadística de la Enseñanza en España

**NIVELES DE PREESCOLAR,
GENERAL BÁSICA Y EE. MEDIAS**

1991-92

DATOS AVANCE Y EVOLUCION DEL ALUMNADO

**Han colaborado en la presente edición los
servicios estadísticos competentes de:**

- Ministerio de Educación y Ciencia
- Junta de Andalucía
- Gobierno de Canarias
- Generalidad de Cataluña
- Junta de Galicia
- Gobierno de Navarra
- Generalidad Valenciana
- Gobierno Vasco

JUNIO, 1992



© MINISTERIO DE EDUCACION Y CIENCIA, MADRID 1992
Subsecretaría. Oficina de Planificación
EDITA: Centro de Publicaciones - Secretaría General Técnica
Ministerio de Educación y Ciencia
DISEÑO Y CUBIERTA: Centro de Publicaciones
Tirada: 2.000 ejemplares
NIPO: 176-92-006-X
Depósito legal: M. 22.893 - 1992
Imprime: Imprenta FARESO, S. A. Paseo de la Dirección, 5. 28039 Madrid

INDICE

INTRODUCCION.	5
DATOS AVANCE 1991/92.	7
Resumen de Centros, Profesorado y Alumnado matriculado por niveles de enseñanza (Total, Publico y Privado)	9
E. Preescolar, E.G.B. y E. Especial (Centros ordinarios)	11
Centros y Unidades (Total, Público y Privado)	
Profesorado y Alumnado (Total, Público y Privado)	
B.U.P. y C.O.U.	19
Centros, Profesorado y Alumnado (Total, Público y Privado)	
Formación profesional	25
Centros, Profesorado y Alumnado (Total, Público y Privado)	
Reforma de las Enseñanzas Medias	31
Alumnado (Total, Público y Privado)	
EVOLUCION DEL ALUMNADO, POR NIVEL DE ENSEÑANZA. (Series decenales).	37
Evolucion del alumnado por comunidades autonomas, para cada nivel de enseñanza. (Cifras absolutas)	
Evolucion del alumnado por titularidad del centro, para cada nivel de enseñanza. (Representación gráfica)	
Evolucion del alumnado y de la población, para cada nivel de enseñanza. (Representación gráfica)	
RESUMEN GENERAL E INDICADORES . (Series decenales).	47
Evolución del alumnado, por niveles de enseñanza. (Cifras absolutas)	
Indices de variación del alumnado, por niveles de enseñanza y representación gráfica.	
Tasas brutas de escolaridad y representación gráfica.	
Porcentaje de alumnado en centros públicos y representación gráfica.	
Relación alumno/profesor y representación gráfica	

INTRODUCCION

Con el fin de facilitar anticipadamente información estadística a nivel nacional de la Educación Preescolar, E.G.B., B.U.P. y C.O.U., Formación Profesional y Plan Experimental de las Enseñanzas Medias, la Oficina de Planificación ha realizado, al igual que para el curso 90/91, una publicación de datos avance que contiene las cifras de las variables fundamentales de dichas enseñanzas por Comunidad Autónoma y Provincia.

Además de los datos reseñados en el párrafo anterior, se van a facilitar por primera vez:

- Una evolución del alumnado matriculado por Comunidad Autónoma, para cada nivel de enseñanza - series decenales.
- Algunos indicadores representativos de la trayectoria de la Enseñanza, en España.

Los datos correspondientes a los cursos 1989/90, 1990/91 y 1991/92 son provisionales.

RESUMEN DATOS AVANCE

**RESUMEN DE CENTROS, PROFESORADO Y ALUMNADO
TODOS LOS CENTROS**

CURSO 91/92

NIVEL DE ENSEÑANZA	CENTROS	PROFESORADO	ALUMNADO
Educación Preescolar (1)	19928	43.974	998142
E.G.B.		223465	4669368
E. Especial (centros ordinarios)	-	9261	22166
B.U.P. / C.O.U.	3076	100109	1502062
Formación Profesional	2230	66944	870553
Reforma Enseñanzas Medias	(2)	130114

CENTROS PUBLICOS

NIVEL DE ENSEÑANZA	CENTROS	PROFESORADO	ALUMNADO
Educación Preescolar (1)	14710	29598	624358
E.G.B.		156247	3035426
E. Especial (centros ordinarios)	-	8561	19266
B.U.P. / C.O.U.	1671	73803	1077950
Formación Profesional	1158	52125	609072
Reforma Enseñanzas Medias	(2)	106886

CENTROS PRIVADOS

NIVEL DE ENSEÑANZA	CENTROS	PROFESORADO	ALUMNADO
Educación Preescolar (1)	5218	14376	373784
E.G.B.		67218	1633942
E. Especial (centros ordinarios)	-	700	2900
B.U.P. / C.O.U.	1405	26306	424112
Formación Profesional	1072	14819	261481
Reforma Enseñanzas Medias	(2)	23228

(1) Incluye Centros de E. Preescolar y E.G.B.

(2) El profesorado está incluido en los centros de B.U.P. y F.P.

Nota: El profesorado de E. Especial incluye "profesorado de apoyo a la E. Especial" y "profesorado tutor de unidades sustitutorias".

E. PREESCOLAR, E.G.B. Y E. ESPECIAL
(en centros ordinarios)

**E. PREESCOLAR, E.G.B. Y E. ESPECIAL (centros ordinarios)
 TODOS LOS CENTROS**

CURSO 91/92

COMUNIDADES AUTONOMAS Y PROVINCIAS	CENTROS		UNIDADES		
	Total	Prees. (exc)	Preescolar	E.G.B:	Especial
TOTAL GENERAL	19928	2211	42594	179485	1994
TOTAL TERR. MEC.	8402	655	16015	67299	151
ARAGON	774	33	1239	4888	14
HUESCA	199	4	238	968	5
TERUEL	178	5	150	691	1
ZARAGOZA	397	24	851	3229	8
ASTURIAS	576	36	974	4642	3
BALEARES	349	51	798	3197	4
CANTABRIA	373	64	549	2378	8
CASTILLA - LA MANCHA	1088	34	1955	7846	58
ALBACETE	227	10	411	1757	1
CIUDAD REAL	240	1	562	2129	16
CUENCA	179	3	215	954	0
GUADALAJARA	150	6	174	715	0
TOLEDO	292	14	593	2291	41
CASTILLA - LEON	2180	136	2736	11460	25
AVILA	201	4	189	862	0
BURGOS	214	13	351	1464	3
LEON	496	20	543	2317	0
PALENCIA	130	33	231	813	2
SALAMANCA	363	15	379	1678	13
SEGOVIA	153	13	220	731	0
SORIA	114	4	113	435	0
VALLADOLID	277	29	517	2194	2
ZAMORA	232	5	193	966	5
EXTREMADURA	688	40	1306	5450	0
BADAJOS	351	26	811	3363	0
CACERES	337	14	495	2087	0
LA RIOJA	156	7	256	1081	7
MADRID	1594	223	4820	20423	20
MURCIA	583	29	1244	5364	2
CEUTA Y MELILLA	41	2	138	570	10
CEUTA	24	1	74	308	5
MELILLA	17	1	64	262	5
TOTAL C.C.A.A. (con competencias)	11526	1556	26579	112186	1843
ANDALUCIA	3109	285	7215	36133	341
ALMERIA	254	27	535	2628	17
CADIZ	451	42	1188	5818	88
CORDOBA	334	38	756	3660	38
GRANADA	445	41	887	4228	32
HUELVA	191	14	475	2384	7
JAEN	286	13	709	3155	39
MALAGA	540	48	1176	6048	49
SEVILLA	608	62	1489	8212	71
CANARIAS	925	65	1657	8615	6
LAS PALMAS	469	31	873	4522	0
SANTA CRUZ TENERIFE	456	34	784	4093	6
CATALUÑA	2968	426	7932	25088	0
BARCELONA	1990	297	5923	18819	0
GERONA	324	49	758	2165	0
LERIDA	312	31	474	1563	0
TARRAGONA	342	49	777	2541	0
C. VALENCIANA	1414	52	3455	17040	868 (*)
ALICANTE	491	19	1197	5769	318 (*)
CASTELLON	186	4	408	1874	117 (*)
VALENCIA	737	29	1850	9397	433 (*)
GALICIA	2008	616	2817	12611	388
LA CORUÑA	874	234	1074	4898	134
LUGO	274	81	396	1627	64
ORENSE	214	59	309	1404	60
PONTEVEDRA	646	242	1038	4682	130
NAVARRA	279	18	713	2394	9
PAIS VASCO	823	94	2790	10305	231
ALAVA	116	21	389	1381	35
GUIPUZCOA	283	21	969	3367	87
VIZCAYA	424	52	1432	5557	109

(*) En las unidades de E.Especial se incluyen unidades cerradas y de integración

COMUNIDADES AUTONOMAS Y PROVINCIAS	CENTROS		UNIDADES		
	Total	Prees. (exc)	Preescolar	E.G.B.	Especial
TOTAL GENERAL	14710	1038	28697	128092	1745
TOTAL TERR. MEC	6475	220	10944	47908	139
ARAGON	641	3	841	3351	14
HUESCA	181	0	170	779	5
TERUEL	168	2	123	605	1
ZARAGOZA	292	1	548	1967	8
ASTURIAS	485	24	734	3558	3
BALEARES	218	14	473	1992	0
CANTABRIA	274	38	367	1556	8
CASTILLA - LA MANCHA	937	7	1577	6572	58
ALBACETE	194	2	336	1503	1
CIUDAD REAL	204	1	472	1782	16
CUENCA	169	1	192	879	0
GUADALAJARA	129	0	131	564	0
TOLEDO	241	3	446	1844	41
CASTILLA - LEON	1867	67	2014	8549	24
AVILA	188	1	149	738	0
BURGOS	169	6	235	975	3
LEON	441	8	420	1811	0
PALENCIA	99	30	172	573	2
SALAMANCA	321	10	294	1272	13
SEGOVIA	137	3	179	635	0
SORIA	106	4	91	342	0
VALLADOLID	193	2	326	1394	2
ZAMORA	213	3	148	809	4
EXTREMADURA	594	20	1119	4593	0
BADAJOS	294	13	697	2825	0
CACERES	300	7	422	1768	0
LA RIOJA	126	4	167	769	7
MADRID	834	33	2602	12265	13
MURCIA	471	9	941	4270	2
CEUTA Y MELILLA	28	1	109	433	10
CEUTA	16	0	57	227	5
MELILLA	12	1	52	206	5
TOTAL C.C.A.A. (con competencias)	8235	818	17753	80184	1606
ANDALUCIA	2351	153	5764	28806	325
ALMERIA	221	18	460	2366	17
CADIZ	347	37	967	4604	87
CORDOBA	255	19	620	2938	34
GRANADA	341	11	649	3234	27
HUELVA	158	11	404	2022	7
JAEN	235	7	583	2626	39
MALAGA	359	19	929	4596	43
SEVILLA	435	31	1152	6420	71
CANARIAS	783	27	1345	7231	6
LAS PALMAS	394	9	722	3877	0
SANTA CRUZ TENERIFE	389	18	623	3354	6
CATALUÑA	1711	53	4071	15431	0
BARCELONA	985	37	2843	10708	0
GERONA	232	8	448	1622	0
LERIDA	248	3	280	1170	0
TARRAGONA	246	5	500	1931	0
C. VALENCIANA	1086	25	2584	11887	822 (*)
ALICANTE	402	12	976	4427	304 (*)
CASTELLON	171	2	335	1516	115 (*)
VALENCIA	513	11	1273	5944	403 (*)
GALICIA	1654	522	2137	9916	358
LA CORUÑA	713	186	798	3808	129
LUGO	245	73	345	1417	63
ORENSE	167	47	236	1078	60
PONTEVEDRA	529	216	758	3613	106
NAVARRA	196	1	450	1560	9
PAIS VASCO	454	37	1402	5353	86
ALAVA	75	14	243	837	30
GUIPUZCOA	136	8	346	1263	20
VIZCAYA	243	15	813	3253	36

(*) En las unidades de E.Especial se incluyen unidades cerradas y de integración

**E. PREESCOLAR, E.G.B. Y E. ESPECIAL (centros ordinarios)
CENTROS PRIVADOS**

CURSO 91/92

COMUNIDADES AUTONOMAS Y PROVINCIAS	CENTROS		UNIDADES		
	Total	Prees. (exc)	Preescolar	E.G.B.	Especial
TOTAL GENERAL	5218	1173	13897	51393	249
TOTAL TERR. MEC	1927	435	5071	19391	12
ARAGON	133	30	398	1537	0
HUESCA	18	4	68	189	0
TERUEL	10	3	27	86	0
ZARAGOZA	105	23	303	1262	0
ASTURIAS	91	12	240	1084	0
BALEARES	131	37	325	1205	4
CANTABRIA	99	26	182	822	0
CASTILLA - LA MANCHA	151	27	378	1274	0
ALBACETE	33	8	75	254	0
CIUDAD REAL	36	0	90	347	0
CUENCA	10	2	23	75	0
GUADALAJARA	21	6	43	151	0
TOLEDO	51	11	147	447	0
CASTILLA - LEON	313	69	722	2911	1
AVILA	13	3	40	124	0
BURGOS	45	7	116	489	0
LEON	55	12	123	506	0
PALENCIA	31	3	59	240	0
SALAMANCA	42	5	85	406	0
SEGOVIA	16	10	41	96	0
SORIA	8	0	22	93	0
VALLADOLID	84	27	191	800	0
ZAMORA	19	2	45	157	1
EXTREMADURA	94	20	187	857	0
BADAJOZ	57	13	114	538	0
CACERES	37	7	73	319	0
LA RIOJA	30	3	89	312	0
MADRID	760	190	2218	8158	7
MURCIA	112	20	303	1094	0
CEUTA Y MELILLA	13	1	29	137	0
CEUTA	8	1	17	81	0
MELILLA	5	0	12	56	0
TOTAL C.C.A.A. (con competencias)	3291	738	8826	32002	237
ANDALUCIA	758	132	1451	7327	16
ALMERIA	33	9	75	262	0
CADIZ	104	5	221	1214	1
CORDOBA	79	19	136	722	4
GRANADA	104	30	238	994	5
HUELVA	33	3	71	362	0
JAEN	51	6	126	529	0
MALAGA	181	29	247	1452	6
SEVILLA	173	31	337	1792	0
CANARIAS	142	38	312	1384	0
LAS PALMAS	75	22	151	645	0
SANTA CRUZ TENERIFE	67	16	161	739	0
CATALUÑA	1257	373	3861	9657	0
BARCELONA	1005	260	3080	8111	0
GERONA	92	41	310	543	0
LERIDA	64	28	194	393	0
TARRAGONA	96	44	277	610	0
C. VALENCIANA	328	27	871	5153	46 (*)
ALICANTE	89	7	221	1342	14 (*)
CASTELLON	15	2	73	358	2 (*)
VALENCIA	224	18	577	3453	30 (*)
GALICIA	354	94	680	2695	30
LA CORUÑA	161	48	276	1090	5
LUGO	29	8	51	210	1
ORENSE	47	12	73	326	0
PONTEVEDRA	117	26	280	1069	24
NAVARRA	83	17	263	834	0
PAIS VASCO	369	57	1388	4952	145
ALAVA	41	7	146	544	5
GUIPUZCOA	147	13	623	2104	67
VIZCAYA	181	37	619	2304	73

(*) En las unidades de E.Especial se incluyen unidades cerradas y de integración

**E. PREESCOLAR, E.G.B. Y E. ESPECIAL (centros ordinarios)
 TODOS LOS CENTROS**

CURSO 91/92

COMUNIDADES AUTONOMAS Y PROVINCIAS	PROFESORADO			ALUMNADO		
	Preescolar	E.G.B.	Especial	Preescolar	E.G.B.	Especial
TOTAL GENERAL	43974	223465	9261	998142	4669368	22166
TOTAL TERR. MEC	16508	87153	3153	381063	1745754	1129
ARAGON	1305	6488	229	27963	116315	84
HUESCA	243	1303	34	5037	19718	33
TERUEL	153	812	42	3458	13061	2
ZARAGOZA	909	4373	153	19468	83536	49
ASTURIAS	1003	6086	262	21842	114747	13
BALEARES	802	4139	138	19313	89024	40
CANTABRIA	516	3095	131	12828	61073	27
CASTILLA - LA MANCHA	2018	10078	492	47650	196881	596
ALBACETE	429	2136	137	10406	44316	5
CIUDAD REAL	573	2806	113	13273	56456	79
CUENCA	225	1300	68	5551	20557	0
GUADALAJARA	179	945	58	4324	16600	0
TOLEDO	612	2891	116	14096	58952	512
CASTILLA - LEON	2795	14789	757	61394	266577	86
AVILA	194	1144	63	4386	17727	0
BURGOS	368	1960	115	8584	35504	16
LEON	549	2913	122	12021	54955	0
PALENCIA	200	1126	60	4830	20176	4
SALAMANCA	395	2151	90	8334	37138	29
SEGOVIA	223	932	72	4099	14652	0
SORIA	125	616	38	2428	8345	0
VALLADOLID	528	2820	143	12048	57472	7
ZAMORA	213	1127	54	4664	20608	30
EXTREMADURA	1335	6909	248	31390	131801	0
BADAJOS	827	4207	147	19757	83534	0
CACERES	508	2702	101	11633	48267	0
LA RIOJA	274	1484	77	5978	27945	45
MADRID	5050	26535	571	118106	575980	151
MURCIA	1268	6839	212	30828	147599	10
CEUTA Y MELILLA	142	711	36	3771	17812	77
CEUTA	73	373	19	2127	9635	37
MELILLA	69	338	17	1644	8177	40
TOTAL C.C.A.A. (con competencias)	27466	136312	6108	617079	2923614	21037
ANDALUCIA	7355	41287	2255	193265	991290	1638
ALMERIA	561	2993	192	13915	67149	53
CADIZ	1194	6685	319	32688	170263	420
CORDOBA	767	4199	235	19498	97969	157
GRANADA	915	4823	294	23168	106204	160
HUELVA	501	2754	190	12206	63579	18
JAEN	721	3625	210	18872	83031	151
MALAGA	1185	6894	403	31482	164640	298
SEVILLA	1511	9314	412	41436	238455	381
CANARIAS	1618	9772	463	39956	211967	48
LAS PALMAS	897	5361	246	21004	111633	0
SANTA CRUZ TENERIFE	721	4411	217	18952	100334	48
CATALUÑA	7953	34248	1314	170961	659974	0
BARCELONA	5941	26256	1007	128362	501418	0
GERONA	761	2999	78	16221	57693	0
LERIDA	474	1817	76	9817	36022	0
TARRAGONA	777	3176	153	16561	64841	0
C. VALENCIANA	4000	21122	1000	81931	474497	16114 (*)
ALICANTE	30578	165865	4823 (*)
CASTELLON	9323	51241	1872 (*)
VALENCIA	42030	257391	9419 (*)
GALICIA	2849	13928	710	61403	312470	1350
LA CORUÑA	1094	5378	254	24313	123584	394
LUGO	396	1817	102	7925	37350	245
ORENSE	301	1572	95	6361	33885	162
PONTEVEDRA	1058	5161	259	22804	117651	549
NAVARRA	752	2731	120	14389	53356	44
PAIS VASCO	2939	13224	246	55174	220060	1843
ALAVA	406	1763	45	7863	31041	264
GUIPUZCOA	1053	4506	92	18041	68768	832
VIZCAYA	1480	6955	109	29270	120251	747

(*) Incluye alumnado de Educación Especial en unidades cerradas y de integración
 Nota: El profesorado de E. Especial incluye "profesorado de apoyo a la E. Especial" y "profesorado tutor de unidades sustitutorias".

**E. PREESCOLAR, E.G.B. Y E. ESPECIAL (centros ordinarios)
CENTROS PUBLICOS**

CURSO 91/92

COMUNIDADES AUTONOMAS Y PROVINCIAS	PROFESORADO			ALUMNADO		
	Preescolar	E.G.B.	Especial	Preescolar	E.G.B.	Especial
TOTAL GENERAL	29598	156247	8561	624358	3035426	19266
TOTAL TERR. MEC	11311	61542	2936	236011	1117867	1022
ARAGON	910	4398	211	16917	67701	84
HUESCA	180	1061	32	3356	14571	33
TERUEL	127	706	42	2645	10434	2
ZARAGOZA	603	2631	137	10916	42696	49
ASTURIAS	764	4687	236	14966	79985	13
BALEARES	481	2626	124	9863	49051	0
CANTABRIA	351	2070	109	7579	35667	27
CASTILLA - LA MANCHA	1643	8476	477	35774	154412	596
ALBACETE	356	1845	134	7988	35842	5
CIUDAD REAL	484	2370	111	10352	44638	79
CUENCA	201	1178	68	4826	18330	0
GUADALAJARA	138	741	57	2956	11758	0
TOLEDO	464	2342	107	9652	43844	512
CASTILLA - LEON	2084	10882	698	40865	173466	78
AVILA	154	986	62	3228	13686	0
BURGOS	250	1375	105	5067	19972	16
LEON	428	2212	109	8475	38408	0
PALENCIA	144	803	53	3127	13213	4
SALAMANCA	308	1565	80	5929	24308	29
SEGOVIA	190	797	66	3166	11755	0
SORIA	100	490	38	1793	5861	0
VALLADOLID	342	1745	134	6770	30888	7
ZAMORA	168	909	51	3310	15375	22
EXTREMADURA	1151	5808	241	25264	102775	0
BADAJOS	716	3552	140	16094	65728	0
CACERES	435	2256	101	9170	37047	0
LA RIOJA	185	1066	73	3424	17433	45
MADRID	2653	15391	526	56581	314517	92
MURCIA	974	5584	205	21949	110097	10
CEUTA Y MELILLA	115	554	36	2829	12763	77
CEUTA	58	283	19	1515	6674	37
MELILLA	57	271	17	1314	6089	40
TOTAL C.C.A.A. (con competencias)	18287	94705	5625	388347	1917559	18244
ANDALUCIA	5889	32878	2169	145178	740851	1515
ALMERIA	486	2704	191	11482	57893	53
CADIZ	970	5310	308	24829	126718	412
CORDOBA	631	3377	222	15146	73208	136
GRANADA	665	3711	277	15295	72814	131
HUELVA	427	2304	180	10033	51592	18
JAEN	595	3016	203	14525	64625	151
MALAGA	938	5238	381	23363	118449	233
SEVILLA	1177	7218	407	30505	175552	381
CANARIAS	1258	8037	463	30751	166575	48
LAS PALMAS	701	4540	246	16710	90239	0
SANTA CRUZ TENERIFE	557	3497	217	14041	76336	48
CATALUÑA	4076	19541	1215	81163	357484	0
BARCELONA	2845	13837	927	56401	248844	0
GERONA	451	2107	76	8882	39337	0
LERIDA	280	1254	70	5640	24216	0
TARRAGONA	500	2343	142	10240	45087	0
C. VALENCIANA	3000	14566	900	57378	305996	15139 (*)
ALICANTE	23877	120868	4533 (*)
CASTELLON	7428	39049	1834 (*)
VALENCIA	26073	146079	8772 (*)
GALICIA	2147	11174	687	42321	226576	1036
LA CORUÑA	805	4258	247	16580	89185	360
LUGO	340	1588	101	6291	30297	210
ORENSE	231	1239	95	4543	23313	162
PONTEVEDRA	771	4089	244	14907	83781	304
NAVARRA	480	1720	97	7998	29830	44
PAIS VASCO	1437	6789	94	23558	90247	462
ALAVA	241	1080	38	4302	15337	220
GUIPUZCOA	371	1701	22	5450	19718	93
VIZCAYA	825	4008	34	13806	55192	149

(*) Incluye alumnado de Educación Especial en unidades cerradas y de integración

Nota: El profesorado de E. Especial incluye "profesorado de apoyo a la E. Especial" y "profesorado tutor de unidades sustitutorias".

**E. PREESCOLAR, E.G.B. Y E. ESPECIAL (centros ordinarios)
CENTROS PRIVADOS**

CURSO 91/92

COMUNIDADES AUTONOMAS Y PROVINCIAS	PROFESORADO			ALUMNADO		
	Preescolar	E.G.B.	Especial	Preescolar	E.G.B.	Especial
TOTAL GENERAL	14376	67218	700	373784	1633942	2900
TOTAL TERR. MEC	5197	25611	217	145052	627887	107
ARAGON	395	2090	18	11046	48614	0
HUESCA	63	242	2	1681	5147	0
TERUEL	26	106	0	813	2627	0
ZARAGOZA	306	1742	16	8552	40840	0
ASTURIAS	239	1399	26	6876	34762	0
BALEARES	321	1513	14	9450	39973	40
CANTABRIA	165	1025	22	5249	25406	0
CASTILLA - LA MANCHA	375	1602	15	11876	42469	0
ALBACETE	73	291	3	2418	8474	0
CIUDAD REAL	89	436	2	2921	11818	0
CUENCA	24	122	0	725	2227	0
GUADALAJARA	41	204	1	1368	4842	0
TOLEDO	148	549	9	4444	15108	0
CASTILLA - LEON	711	3907	59	20529	93111	8
AVILA	40	158	1	1158	4041	0
BURGOS	118	585	10	3517	15532	0
LEON	121	701	13	3546	16547	0
PALENCIA	56	323	7	1703	6963	0
SALAMANCA	87	586	10	2405	12830	0
SEGOVIA	33	135	6	933	2897	0
SORIA	25	126	0	635	2484	0
VALLADOLID	186	1075	9	5278	26584	0
ZAMORA	45	218	3	1354	5233	8
EXTREMADURA	184	1101	7	6126	29026	0
BADAJOS	111	655	7	3663	17806	0
CACERES	73	446	0	2463	11220	0
LA RIOJA	89	418	4	2554	10512	0
MADRID	2397	11144	45	61525	261463	59
MURCIA	294	1255	7	8879	37502	0
CEUTA Y MELILLA	27	157	0	942	5049	0
CEUTA	15	90	0	612	2961	0
MELILLA	12	67	0	330	2088	0
TOTAL C.C.A.A. (con competencias)	9179	41607	483	228732	1006055	2793
ANDALUCIA	1466	8409	86	48087	250439	123
ALMERIA	75	289	1	2433	9256	0
CADIZ	224	1375	11	7859	43545	8
CORDOBA	136	822	13	4352	24761	21
GRANADA	250	1112	17	7873	33390	29
HUELVA	74	450	10	2173	11987	0
JAEN	126	609	7	4347	18406	0
MALAGA	247	1656	22	8119	46191	65
SEVILLA	334	2096	5	10931	62903	0
CANARIAS	360	1735	0	9205	45392	0
LAS PALMAS	196	821	0	4294	21394	0
SANTA CRUZ TENERIFE	164	914	0	4911	23998	0
CATALUÑA	3877	14707	99	89798	302490	0
BARCELONA	3096	12419	80	71961	252574	0
GERONA	310	892	2	7339	18356	0
LERIDA	194	563	6	4177	11806	0
TARRAGONA	277	833	11	6321	19754	0
C. VALENCIANA	1000	6556	100	24553	168501	975 (*)
ALICANTE	6701	44997	290 (*)
CASTELLON	1895	12192	38 (*)
VALENCIA	15957	111312	647 (*)
GALICIA	702	2754	23	19082	85894	314
LA CORUÑA	289	1120	7	7733	34399	34
LUGO	56	229	1	1634	7053	35
ORENSE	70	333	0	1818	10572	0
PONTEVEDRA	287	1072	15	7897	33870	245
NAVARRA	272	1011	23	6391	23526	0
PAIS VASCO	1502	6435	152	31616	129813	1381
ALAVA	165	683	7	3561	15704	44
GUIPUZCOA	682	2805	70	12591	49050	739
VIZCAYA	655	2947	75	15464	65059	598

(*) Incluye alumnado de Educación Especial en unidades cerradas y de integración

Nota: El profesorado de E. Especial incluye "profesorado de apoyo a la E. Especial" y "profesorado tutor de unidades sustitutorias".

BACHILLERATO Y C.O.U.

COMUNIDADES AUTONOMAS Y PROVINCIAS	CENTROS	PROFESORADO	ALUMNADO
TOTAL GENERAL	3076	100109	1502062
TOTAL TERR. MEC	1277	40897	616482
ARAGON	96	2934	41885
HUESCA	16	493	6501
TERUEL	9	259	3400
ZARAGOZA	71	2182	31984
ASTURIAS	81	3103	45494
BALEARES	51	1529	20535
CANTABRIA	38	1303	20657
CASTILLA - LA MANCHA	104	3395	48844
ALBACETE	18	776	11235
CIUDAD REAL	25	804	12290
CUENCA	13	412	5800
GUADALAJARA	19	430	5829
TOLEDO	29	973	13690
CASTILLA - LEON	231	6719	100059
AVILA	8	311	5224
BURGOS	32	865	13518
LEON	46	1410	19587
PALENCIA	16	435	6467
SALAMANCA	36	994	15282
SEGOVIA	15	444	5992
SORIA	12	260	2856
VALLADOLID	51	1571	24274
ZAMORA	15	429	6859
EXTREMADURA	78	2455	33530
BADAJOS	47	1559	21090
CACERES	31	896	12440
LA RIOJA	23	655	9566
MADRID	505	16093	252967
MURCIA	63	2457	39135
CEUTA Y MELILLA	7	254	3810
CEUTA	3	123	1871
MELILLA	4	131	1939
TOTAL C.C.A.A. (con competencias)	1799	59212	885580
ANDALUCIA	500	15998	255324
ALMERIA	32	1037	15951
CADIZ	76	2455	39606
CORDOBA	46	1619	25790
GRANADA	70	2000	33411
HUELVA	34	1019	15260
JAEN	48	1329	20621
MALAGA	82	2763	42436
SEVILLA	112	3776	62249
CANARIAS	108	4063	63027
LAS PALMAS	57	2071	33570
SANTA CRUZ TENERIFE	51	1992	29457
CATALUÑA	473	14860	214500
BARCELONA
GERONA
LERIDA
TARRAGONA
C. VALENCIANA	263	9274	140590
ALICANTE	73	2827	44814
CASTELLON	23	927	13868
VALENCIA	167	5520	81908
GALICIA	237	8427	112740
LA CORUÑA	104	3903	49982
LUGO	27	930	11668
ORENSE	32	851	12182
PONTEVEDRA	74	2743	38908
NAVARRA	40	1264	18073
PAIS VASCO	178	5326	81326
ALAVA	21	629	9763
GUIPUZCOA	64	1855	25637
VIZCAYA	93	2842	45926

COMUNIDADES AUTONOMAS Y PROVINCIAS	CENTROS	PROFESORADO	ALUMNADO
TOTAL GENERAL	1671	73803	1077950
TOTAL TERR. MEC	644	29103	422266
ARAGON	48	1986	26323
HUESCA	13	423	5237
TERUEL	5	198	2647
ZARAGOZA	30	1365	18439
ASTURIAS	53	2585	35753
BALEARES	26	1066	13479
CANTABRIA	23	1049	16368
CASTILLA - LA MANCHA	72	2891	41005
ALBACETE	16	739	10448
CIUDAD REAL	19	709	10922
CUENCA	10	361	5035
GUADALAJARA	10	296	3787
TOLEDO	17	786	10813
CASTILLA - LEON	126	4902	71675
AVILA	6	256	4003
BURGOS	15	583	8697
LEON	27	1063	14488
PALENCIA	8	315	4530
SALAMANCA	17	669	10467
SEGOVIA	10	369	5132
SORIA	8	201	2071
VALLADOLID	24	1078	16357
ZAMORA	11	368	5930
EXTREMADURA	52	2036	26617
BADAJOS	32	1304	16774
CACERES	20	732	9843
LA RIOJA	11	476	7023
MADRID	183	9732	146852
MURCIA	46	2155	33830
CEUTA Y MELILLA	4	225	3341
CEUTA	2	113	1642
MELILLA	2	112	1699
TOTAL C.C.A.A. (con competencias)	1027	44700	655684
ANDALUCIA	361	13327	205510
ALMERIA	29	968	14346
CADIZ	53	2056	31684
CORDOBA	33	1393	21225
GRANADA	45	1531	23513
HUELVA	28	925	13829
JAEN	40	1197	18128
MALAGA	54	2192	32953
SEVILLA	79	3065	49832
CANARIAS	78	3647	55427
LAS PALMAS	42	1848	28992
SANTA CRUZ TENERIFE	36	1799	26435
CATALUÑA	196	9373	138000
BARCELONA
GERONA
LERIDA
TARRAGONA
C. VALENCIANA	151	7303	106981
ALICANTE	51	2443	38006
CASTELLON	17	829	12017
VALENCIA	83	4031	56958
GALICIA	152	6935	90114
LA CORUÑA	60	3101	38200
LUGO	24	877	10872
ORENSE	21	677	9072
PONTEVEDRA	47	2280	31970
NAVARRA	17	833	10755
PAIS VASCO	72	3282	48897
ALAVA	10	400	6354
GUIPUZCOA	23	1053	13977
VIZCAYA	39	1829	28566

COMUNIDADES AUTONOMAS Y PROVINCIAS	CENTROS	PROFESORADO	ALUMNADO
TOTAL GENERAL	1405	26306	424112
TOTAL TERR. MEC	633	11794	194216
ARAGON	48	948	15562
HUESCA	3	70	1264
TERUEL	4	61	753
ZARAGOZA	41	817	13545
ASTURIAS	28	518	9741
BALEARES	25	463	7056
CANTABRIA	15	254	4289
CASTILLA - LA MANCHA	32	504	7839
ALBACETE	2	37	787
CIUDAD REAL	6	95	1368
CUENCA	3	51	765
GUADALAJARA	9	134	2042
TOLEDO	12	187	2877
CASTILLA - LEON	105	1817	28384
AVILA	2	55	1221
BURGOS	17	282	4821
LEON	19	347	5099
PALENCIA	8	120	1937
SALAMANCA	19	325	4815
SEGOVIA	5	75	860
SORIA	4	59	785
VALLADOLID	27	493	7917
ZAMORA	4	61	929
EXTREMADURA	26	419	6913
BADAJOS	15	255	4316
CACERES	11	164	2597
LA RIOJA	12	179	2543
MADRID	322	6361	106115
MURCIA	17	302	5305
CEUTA Y MELILLA	3	29	469
CEUTA	1	10	229
MELILLA	2	19	240
TOTAL C.C.A.A. (con competencias)	772	14512	229696
ANDALUCIA	139	2671	49814
ALMERIA	3	69	1605
CADIZ	23	399	7922
CORDOBA	13	226	4565
GRANADA	25	469	9898
HUELVA	6	94	1431
JAEN	8	132	2493
MALAGA	28	571	9483
SEVILLA	33	711	12417
CANARIAS	30	416	7600
LAS PALMAS	15	223	4578
SANTA CRUZ TENERIFE	15	193	3022
CATALUÑA	277	5487	76500
BARCELONA
GERONA
LERIDA
TARRAGONA
C. VALENCIANA	112	1971	33609
ALICANTE	22	384	6808
CASTELLON	6	98	1851
VALENCIA	84	1489	24950
GALICIA	85	1492	22626
LA CORUÑA	44	802	11782
LUGO	3	53	796
ORENSE	11	174	3110
PONTEVEDRA	27	463	6938
NAVARRA	23	431	7318
PAIS VASCO	106	2044	32429
ALAVA	11	229	3409
GUIPUZCOA	41	802	11660
VIZCAYA	54	1013	17360

FORMACION PROFESIONAL

COMUNIDADES AUTONOMAS Y PROVINCIAS	CENTROS	PROFESORADO	ALUMNADO TOTAL
TOTAL GENERAL	2230	66944	870553
TOTAL TERR. MEC	787	24144	299372
ARAGON	82	2292	25324
HUESCA	16	352	2842
TERUEL	10	233	1428
ZARAGOZA	56	1707	21054
ASTURIAS	69	2113	23652
BALEARES	30	1064	10110
CANTABRIA	48	1047	13773
CASTILLA - LA MANCHA	82	2479	29482
ALBACETE	18	622	5491
CIUDAD REAL	26	696	9537
CUENCA	10	199	2084
GUADALAJARA	7	252	3009
TOLEDO	21	710	9361
CASTILLA - LEON	149	4387	52817
AVILA	8	224	2807
BURGOS	26	717	10942
LEON	30	736	7558
PALENCIA	14	390	3864
SALAMANCA	23	623	7471
SEGOVIA	6	271	2354
SORIA	8	188	1222
VALLADOLID	26	897	12742
ZAMORA	8	341	3857
EXTREMADURA	56	1396	15387
BADAJOS	31	823	9461
CACERES	25	573	5926
LA RIOJA	23	540	7762
MADRID	175	6844	92337
MURCIA	70	1854	27120
CEUTA Y MELILLA	3	128	1608
CEUTA	2	67	721
MELILLA	1	61	887
TOTAL C.C.A.A. (con competencias)	1443	42800	571181
ANDALUCIA	382	11337	162147
ALMERIA	25	739	10039
CADIZ	68	2106	30114
CORDOBA	47	1089	16195
GRANADA	40	1194	15420
HUELVA	25	771	11094
JAEN	38	981	11481
MALAGA	51	1699	26665
SEVILLA	88	2758	41139
CANARIAS	74	3584	44298
LAS PALMAS	36	1951	23954
SANTA CRUZ TENERIFE	38	1633	20344
CATALUÑA	465	11709	158995
BARCELONA	332	8694	121880
GERONA	33	912	10899
LERIDA	49	875	9190
TARRAGONA	51	1228	17026
C. VALENCIANA	183	6304	87813
ALICANTE	49	1824	25954
CASTELLON	24	828	11716
VALENCIA	110	3652	50143
GALICIA	144	4433	57926
LA CORUÑA	62	1752	23438
LUGO	15	617	7519
ORENSE	24	546	5569
PONTEVEDRA	43	1518	21400
NAVARRA	37	1087	11521
PAIS VASCO	158	4346	48481
ALAVA	21	618	6519
GUIPUZCOA	61	1679	16554
VIZCAYA	76	2049	25408

Nota: Los datos que figuran en Andalucía corresponden al curso 90/91

COMUNIDADES AUTONOMAS Y PROVINCIAS	CENTROS	PROFESORADO	ALUMNADO TOTAL
TOTAL GENERAL	1158	52125	609072
TOTAL TERR. MEC	426	19630	217541
ARAGON	39	1771	15046
HUESCA	9	298	2115
TERUEL	9	230	1416
ZARAGOZA	21	1243	11515
ASTURIAS	30	1787	18191
BALEARES	16	848	7296
CANTABRIA	19	772	8990
CASTILLA - LA MANCHA	60	2256	25388
ALBACETE	13	589	5075
CIUDAD REAL	19	617	7699
CUENCA	8	184	1884
GUADALAJARA	4	211	2313
TOLEDO	16	655	8417
CASTILLA - LEON	96	3611	38515
AVILA	7	217	2702
BURGOS	16	469	5497
LEON	17	612	5771
PALENCIA	9	339	3055
SALAMANCA	14	520	5748
SEGOVIA	6	271	2354
SORIA	8	188	1222
VALLADOLID	12	665	8520
ZAMORA	7	330	3646
EXTREMADURA	42	1297	13631
BADAJOS	21	734	7823
CACERES	21	563	5808
LA RIOJA	11	434	5775
MADRID	71	5117	61684
MURCIA	39	1609	21417
CEUTA Y MELILLA	3	128	1608
CEUTA	2	67	721
MELILLA	1	61	887
TOTAL C.C.A.A. (con competencias)	732	32495	391531
ANDALUCIA	227	9281	120613
ALMERIA	17	692	9304
CADIZ	34	1690	22409
CORDOBA	24	826	10545
GRANADA	23	957	10904
HUELVA	18	680	9205
JAEN	30	809	8535
MALAGA	26	1346	18840
SEVILLA	55	2281	30871
CANARIAS	63	3466	41660
LAS PALMAS	31	1889	22584
SANTA CRUZ TENERIFE	32	1577	19076
CATALUÑA	193	7752	91503
BARCELONA	104	5160	61127
GERONA	22	835	10068
LERIDA	31	679	5415
TARRAGONA	36	1078	14893
C. VALENCIANA	91	5163	65300
ALICANTE	28	1617	21718
CASTELLON	15	723	9262
VALENCIA	48	2823	34320
GALICIA	84	3765	47391
LA CORUÑA	28	1409	19547
LUGO	15	617	7519
ORENSE	16	471	4476
PONTEVEDRA	25	1268	15849
NAVARRA	19	843	6905
PAIS VASCO	55	2225	18159
ALAVA	11	187	1800
GUIPUZCOA	17	882	6668
VIZCAYA	27	1156	9691

Nota: Los datos que figuran en Andalucía corresponden al curso 90/91

COMUNIDADES AUTONOMAS Y PROVINCIAS	CENTROS	PROFESORADO	ALUMNADO TOTAL
TOTAL GENERAL	1072	14819	261481
TOTAL TERR. MEC	361	4514	81831
ARAGON	43	521	10278
HUESCA	7	54	727
TERUEL	1	3	12
ZARAGOZA	35	464	9539
ASTURIAS	39	326	5461
BALEARES	14	216	2814
CANTABRIA	29	275	4783
CASTILLA - LA MANCHA	22	223	4094
ALBACETE	5	33	416
CIUDAD REAL	7	79	1838
CUENCA	2	15	200
GUADALAJARA	3	41	696
TOLEDO	5	55	944
CASTILLA - LEON	53	776	14302
AVILA	1	7	105
BURGOS	10	248	5445
LEON	13	124	1787
PALENCIA	5	51	809
SALAMANCA	9	103	1723
SEGOVIA	0	0	0
SORIA	0	0	0
VALLADOLID	14	232	4222
ZAMORA	1	11	211
EXTREMADURA	14	99	1756
BADAJOS	10	89	1638
CACERES	4	10	118
LA RIOJA	12	106	1987
MADRID	104	1727	30653
MURCIA	31	245	5703
CEUTA Y MELILLA	0	0	0
CEUTA	0	0	0
MELILLA	0	0	0
TOTAL C.C.A.A. (con competencias)	711	10305	179650
ANDALUCIA	155	2056	41534
ALMERIA	8	47	735
CADIZ	34	416	7705
CORDOBA	23	263	5650
GRANADA	17	237	4516
HUELVA	7	91	1889
JAEN	8	172	2946
MALAGA	25	353	7825
SEVILLA	33	477	10268
CANARIAS	11	118	2638
LAS PALMAS	5	62	1370
SANTA CRUZ TENERIFE	6	56	1268
CATALUÑA	272	3957	67492
BARCELONA	228	3534	60753
GERONA	11	77	831
LERIDA	18	196	3775
TARRAGONA	15	150	2133
C. VALENCIANA	92	1141	22513
ALICANTE	21	207	4236
CASTELLON	9	105	2454
VALENCIA	62	829	15823
GALICIA	60	668	10535
LA CORUÑA	34	343	3891
LUGO	0	0	0
ORENSE	8	75	1093
PONTEVEDRA	18	250	5551
NAVARRA	18	244	4616
PAIS VASCO	103	2121	30322
ALAVA	10	431	4719
GUIPUZCOA	44	797	9886
VIZCAYA	49	893	15717

Nota: Los datos que figuran en Andalucía corresponden al curso 90/91

REFORMA DE LAS ENSEÑANZAS MEDIAS

COMUNIDADES AUTONOMAS Y PROVINCIAS	ALUMNADO			NUMERO DE MODULOS
	TOTAL	MODULOS	CICLOS	
TOTAL GENERAL	130114	13483	116631	..
TOTAL TERR. MEC	53673	6342	47331	250
ARAGON	5957	643	5314	30
HUESCA	901	128	773	6
TERUEL	1038	92	946	6
ZARAGOZA	4018	423	3595	18
ASTURIAS	6133	749	5384	36
BALEARES	5345	423	4922	18
CANTABRIA	1908	125	1783	4
CASTILLA - LA MANCHA	4577	513	4064	18
ALBACETE	2106	376	1730	12
CIUDAD REAL	891	89	802	4
CUENCA	568	0	568	0
GUADALAJARA	543	48	495	2
TOLEDO	469	0	469	0
CASTILLA - LEON	9919	1113	8806	46
AVILA	69	0	69	0
BURGOS	581	60	521	2
LEON	3112	246	2866	10
PALENCIA	1054	206	848	7
SALAMANCA	861	136	725	6
SEGOVIA	880	183	697	6
SORIA	800	110	690	7
VALLADOLID	2172	135	2037	6
ZAMORA	390	37	353	2
EXTREMADURA	3707	346	3361	14
BADAJOS	2702	168	2534	9
CACERES	1005	178	827	5
LA RIOJA	114	0	114	7
MADRID	12425	2218	10207	70
MURCIA	2796	162	2634	5
CEUTA Y MELILLA	792	50	742	2
CEUTA	792	50	742	2
MELILLA	0	0	0	0
TOTAL C.C.A.A. (con competencias)	76441	7141	69300	..
ANDALUCIA	16830	1441	15389	..
ALMERIA	1324	110	1214	..
CADIZ	3009	347	2662	..
CORDOBA	1100	60	1040	..
GRANADA	1844	284	1560	..
HUELVA	786	40	746	..
JAEN	1898	122	1776	..
MALAGA	2978	276	2702	..
SEVILLA	3891	202	3689	..
CANARIAS	2100	601	1499	..
LAS PALMAS	1372	367	1005	..
SANTA CRUZ TENERIFE	728	234	494	..
CATALUÑA	14641	1668	12973	..
BARCELONA
GERONA
LERIDA
TARRAGONA
C. VALENCIANA	7631	1375	6256	..
ALICANTE	3235	633	2602	..
CASTELLON	746	41	705	..
VALENCIA	3650	701	2949	..
GALICIA	1421	555	866	..
LA CORUÑA	921	341	580	..
LUGO	116	75	41	..
ORENSE	244	28	216	..
PONTEVEDRA	140	111	29	..
NAVARRA	3830	122	3708	10
PAIS VASCO	29988	1379	28609	..
ALAVA	5876	298	5578	..
GUIPUZCOA	12270	777	11493	..
VIZCAYA	11842	304	11538	..

Nota: Los datos que figuran en Andalucía corresponden al curso 90/91

COMUNIDADES AUTONOMAS Y PROVINCIAS	ALUMNADO			NUMERO DE MODULOS
	TOTAL	MODULOS	CICLOS	
TOTAL GENERAL	106866	12182	94704	..
TOTAL TERR. MEC	51191	6200	44991	243
ARAGON	5938	643	5295	30
HUESCA	901	128	773	6
TERUEL	1038	92	946	6
ZARAGOZA	3999	423	3576	18
ASTURIAS	6133	749	5384	36
BALEARES	5345	423	4922	18
CANTABRIA	1908	125	1783	4
CASTILLA - LA MANCHA	4577	513	4064	18
ALBACETE	2106	376	1730	12
CIUDAD REAL	891	89	802	4
CUENCA	568	0	568	0
GUADALAJARA	543	48	495	2
TOLEDO	469	0	469	0
CASTILLA - LEON	9575	1113	8462	46
AVILA	69	0	69	0
BURGOS	539	60	479	2
LEON	3112	246	2866	10
PALENCIA	1054	206	848	7
SALAMANCA	861	136	725	6
SEGOVIA	880	183	697	6
SORIA	800	110	690	7
VALLADOLID	1870	135	1735	6
ZAMORA	390	37	353	2
EXTREMADURA	3707	346	3361	14
BADAJOS	2702	168	2534	9
CACERES	1005	178	827	5
LA RIOJA	114	0	114	0
MADRID	10306	2076	8230	70
MURCIA	2796	162	2634	5
CEUTA Y MELILLA	792	50	742	2
CEUTA	792	50	742	2
MELILLA	0	0	0	0
TOTAL C.C.A.A. (con competencias)	55695	5982	49713	..
ANDALUCIA	14693	1340	13353	..
ALMERIA	1324	110	1214	..
CADIZ	2638	322	2316	..
CORDOBA	939	60	879	..
GRANADA	1566	236	1330	..
HUELVA	655	40	615	..
JAEN	1165	110	1055	..
MALAGA	2799	260	2539	..
SEVILLA	3607	202	3405	..
CANARIAS	2100	601	1499	..
LAS PALMAS	1372	367	1005	..
SANTA CRUZ TENERIFE	728	234	494	..
CATALUÑA	10789	1389	9400	..
BARCELONA
GERONA
LERIDA
TARRAGONA
C. VALENCIANA	6312	1326	4986	..
ALICANTE	3235	633	2602	..
CASTELLON	656	41	615	..
VALENCIA	2421	652	1769	..
GALICIA	1272	446	826	..
LA CORUÑA	772	232	540	..
LUGO	116	75	41	..
ORENSE	244	28	216	..
PONTEVEDRA	140	111	29	..
NAVARRA	3815	107	3708	9
PAIS VASCO	16714	773	15941	..
ALAVA	1736	57	1679	..
GUIPUZCOA	6882	497	6385	..
VIZCAYA	8096	219	7877	..

Nota: Los datos que figuran en Andalucía corresponden al curso 90/91

COMUNIDADES AUTONOMAS Y PROVINCIAS	ALUMNADO			NUMERO DE MODULOS
	TOTAL	MODULOS	CICLOS	
TOTAL GENERAL	23228	1301	21927	..
TOTAL TERR. MEC	2482	142	2340	7
ARAGON	19	0	19	0
HUESCA	0	0	0	0
TERUEL	0	0	0	0
ZARAGOZA	19	0	19	0
ASTURIAS	0	0	0	0
BALEARES	0	0	0	0
CANTABRIA	0	0	0	0
CASTILLA - LA MANCHA	0	0	0	0
ALBACETE	0	0	0	0
CIUDAD REAL	0	0	0	0
CUENCA	0	0	0	0
GUADALAJARA	0	0	0	0
TOLEDO	0	0	0	0
CASTILLA - LEON	344	0	344	0
AVILA	0	0	0	0
BURGOS	42	0	42	0
LEON	0	0	0	0
PALENCIA	0	0	0	0
SALAMANCA	0	0	0	0
SEGOVIA	0	0	0	0
SORIA	0	0	0	0
VALLADOLID	302	0	302	0
ZAMORA	0	0	0	0
EXTREMADURA	0	0	0	0
BADAJOS	0	0	0	0
CACERES	0	0	0	0
LA RIOJA	0	0	0	0
MADRID	2119	142	1977	7
MURCIA	0	0	0	0
CEUTA Y MELILLA	0	0	0	0
CEUTA	0	0	0	0
MELILLA	0	0	0	0
TOTAL C.C.A.A. (con competencias)	20746	1159	19587	..
ANDALUCIA	2137	101	2036	..
ALMERIA	0	0	0	..
CADIZ	371	25	346	..
CORDOBA	161	0	161	..
GRANADA	278	48	230	..
HUELVA	131	0	131	..
JAEN	733	12	721	..
MALAGA	179	16	163	..
SEVILLA	284	0	284	..
CANARIAS	0	0	0	0
LAS PALMAS	0	0	0	0
SANTA CRUZ TENERIFE	0	0	0	0
CATALUÑA	3852	279	3573	0
BARCELONA
GERONA
LERIDA
TARRAGONA
C. VALENCIANA	1319	49	1270	..
ALICANTE	0	0	0	0
CASTELLON	90	0	90	0
VALENCIA	1229	49	1180	..
GALICIA	149	109	40	..
LA CORUÑA	149	109	40	..
LUGO	0	0	0	..
ORENSE	0	0	0	..
PONTEVEDRA	0	0	0	..
NAVARRA	15	15	0	1
PAIS VASCO	13274	606	12668	..
ALAVA	4140	241	3899	..
GUIPUZCOA	5388	280	5108	..
VIZCAYA	3746	85	3661	..

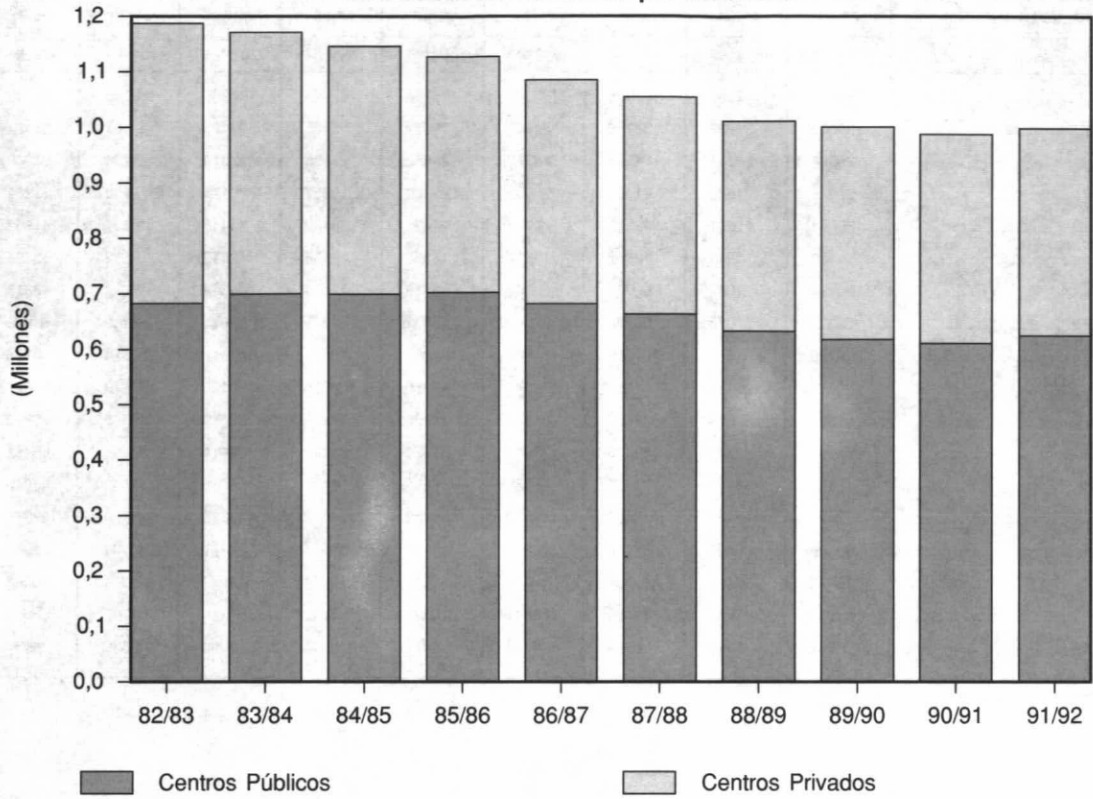
Nota: Los datos que figuran en Andalucía corresponden al curso 90/91

EVOLUCION DEL ALUMNADO
(Series decenales)

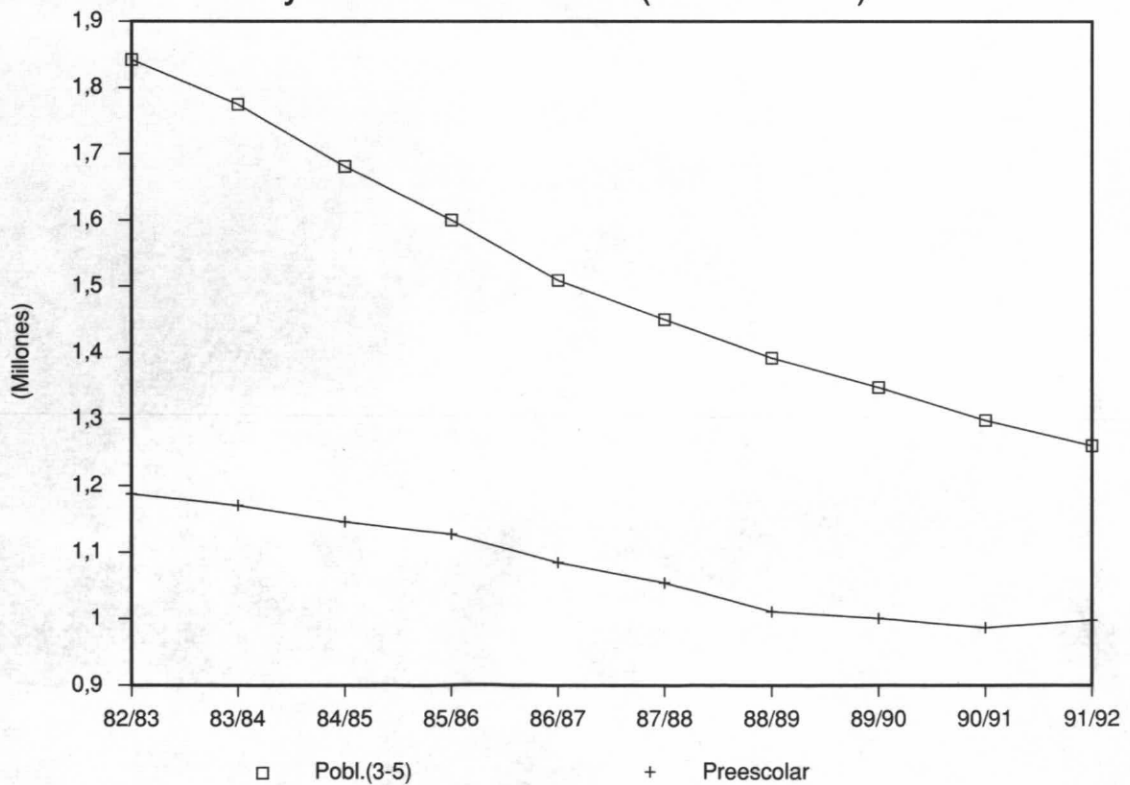
COMUNIDADES AUTONOMAS	82/83	83/84	84/85	85/86	86/87	87/88	88/89	89/90	90/91	91/92
TOTAL NACIONAL	1187617	1171062	1145968	1127348	1084752	1054241	1010765	1000301	966964	998142
ANDALUCIA	189085	192069	187595	193577	191794	197048	192264	189565	189939	193265
ARAGON	35825	34738	33170	31901	29633	28125	27155	27807	28427	27963
ASTURIAS	25396	24601	24510	24962	23682	23138	22819	21736	21948	21842
BALEARES	22430	21636	21486	20909	20100	19957	20124	19958	19220	19313
CANARIAS	39091	41291	43512	43097	44431	38106	40447	40294	41352	39956
CANTABRIA	14175	13933	13882	13877	13560	12986	12672	12662	12798	12828
CASTILLA - LA MANCHA	50974	51982	50721	50107	48719	47494	46319	45678	46613	47650
CASTILLA - LEON	70682	71618	69110	67940	65351	62979	60971	62163	61886	61394
CATALUÑA	209792	201328	191309	181924	171204	162825	154642	150374	150983	170961
COMUNIDAD VALENCIANA	129721	126148	121557	118049	112980	106825	93120	99119	86857	81931
EXTREMADURA	31618	31350	31580	31544	31006	30829	29489	29095	30243	31390
GALICIA	71005	72717	72679	71210	68026	65422	64411	60496	58452	61403
LA RIOJA	8450	8161	7832	7335	6879	6470	6238	6142	6040	5978
MADRID	147672	142482	143156	140283	130982	129635	123876	122470	123373	118106
MURCIA	36596	36608	37213	36871	35657	34511	32477	32384	31065	30828
NAVARRA	18072	17149	16136	15819	15561	15054	14927	14814	15043	14389
PAIS VASCO	83046	79661	76656	73841	70970	68735	64914	61705	58671	55174
CEUTA Y MELILLA	3987	3590	3864	4102	4217	4102	3900	3839	4054	3771

PREESCOLAR

Evolución del Alumnado por titularidad



Evolución del Alumnado en Preescolar y de la Población (3 - 5 años)



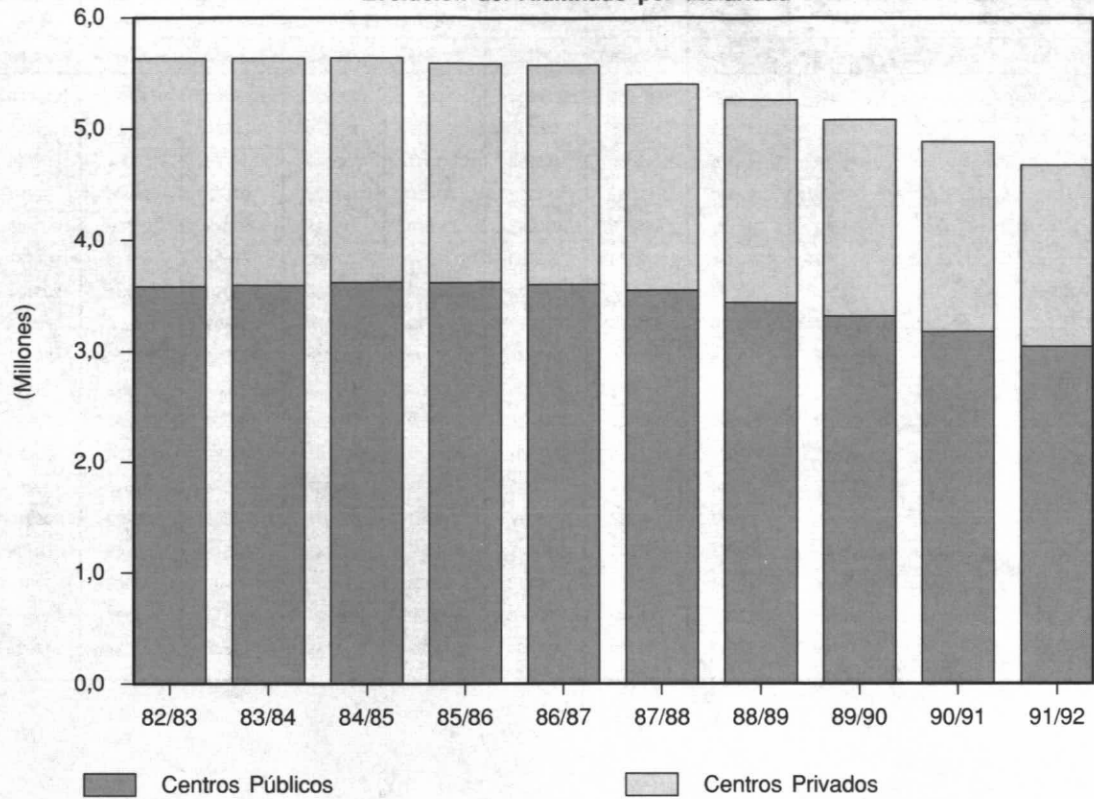
EVOLUCION DEL ALUMNADO (todos los centros)

E.G.B.

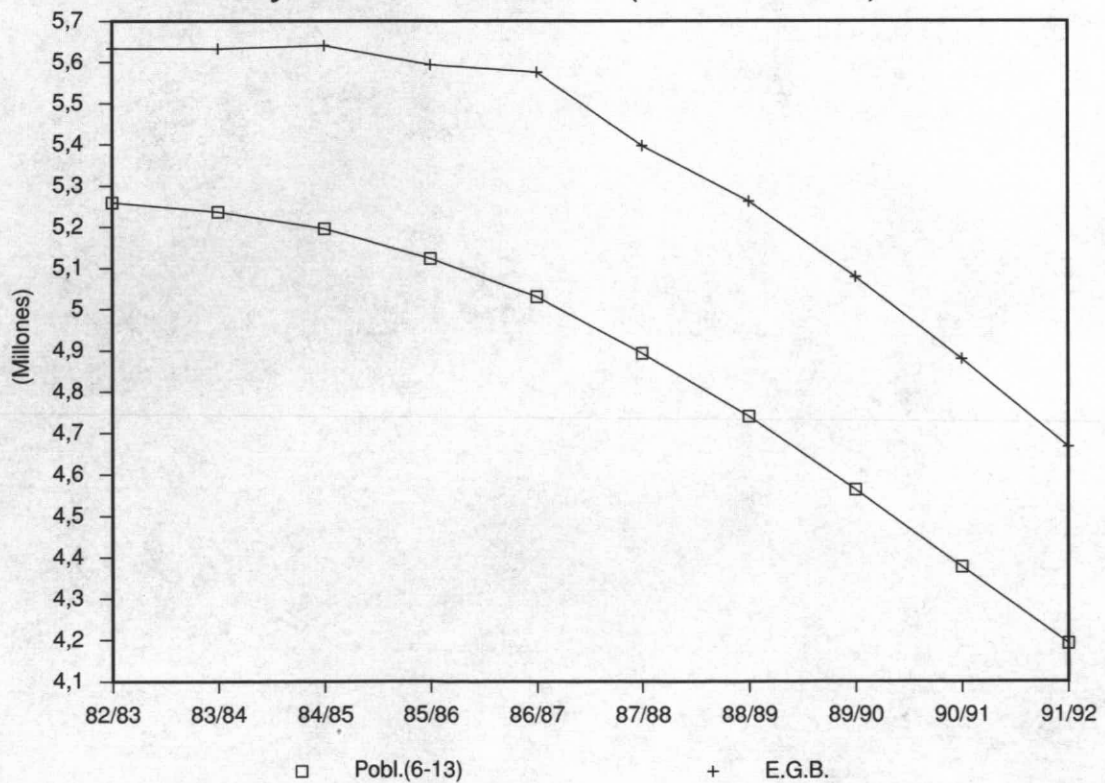
COMUNIDADES AUTONOMAS	82/83	83/84	84/85	85/86	86/87	87/88	88/89	89/90	90/91	91/92
TOTAL NACIONAL	5633518	5633009	5640938	5594285	5575519	5398095	5263518	5080991	4881699	4669368
ANDALUCIA	1081942	1080955	1083555	1094388	1160851	1091922	1068990	1046193	1019629	991290
ARAGON	147518	148223	147857	145645	139819	137959	133794	127721	121942	116315
ASTURIAS	146452	146515	146450	145516	141311	139340	134276	126034	121025	114747
BALEARES	97893	97534	98281	97196	97100	97323	97772	95596	92481	89024
CANARIAS	252691	249172	245435	240097	239580	211111	226873	224560	220885	211967
CANTABRIA	72607	72553	72658	72730	72249	71322	69434	67345	64477	61073
CASTILLA - LA MANCHA	227984	229002	225796	224212	220976	216689	213070	207131	203104	196881
CASTILLA - LEON	341442	335930	331584	326671	319175	310978	301803	289932	278947	266577
CATALUÑA	856037	853326	857086	840844	825031	805430	773535	736146	695753	659974
COMUNIDAD VALENCIANA	545327	549941	555648	555278	547393	541602	531987	517312	496147	474497
EXTREMADURA	152534	150347	149193	148429	147082	144655	138300	137265	135120	131801
GALICIA	380989	384096	383796	382302	378840	373105	368398	349786	333681	312470
LA RIOJA	32975	33244	33287	33346	32805	32257	31574	30540	29255	27945
MADRID	728294	738393	746817	733317	710467	693077	665888	639239	609510	575980
MURCIA	168592	163773	167979	167027	165780	167745	161571	158118	150126	147599
NAVARRA	69138	69141	68484	67415	65976	64121	61907	58965	56516	53356
PAIS VASCO	313123	313221	309442	302383	293322	281324	266814	251337	235168	220060
CEUTA Y MELILLA	17980	17643	17590	17489	17762	18135	17532	17771	17933	17812

E.G.B.

Evolución del Alumnado por titularidad

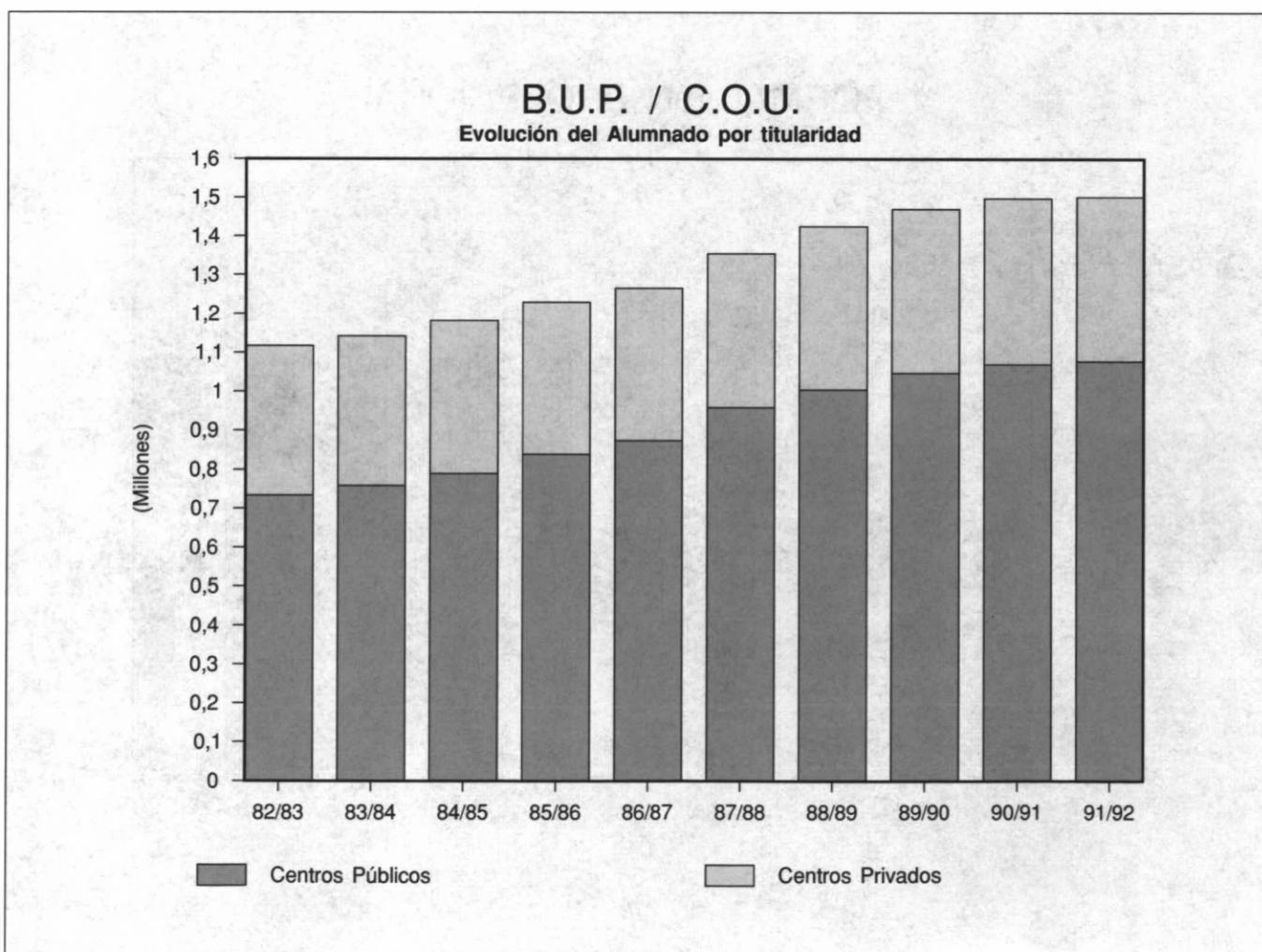


Evolución del Alumnado en E.G.B. y de la Población (6 - 13 años)

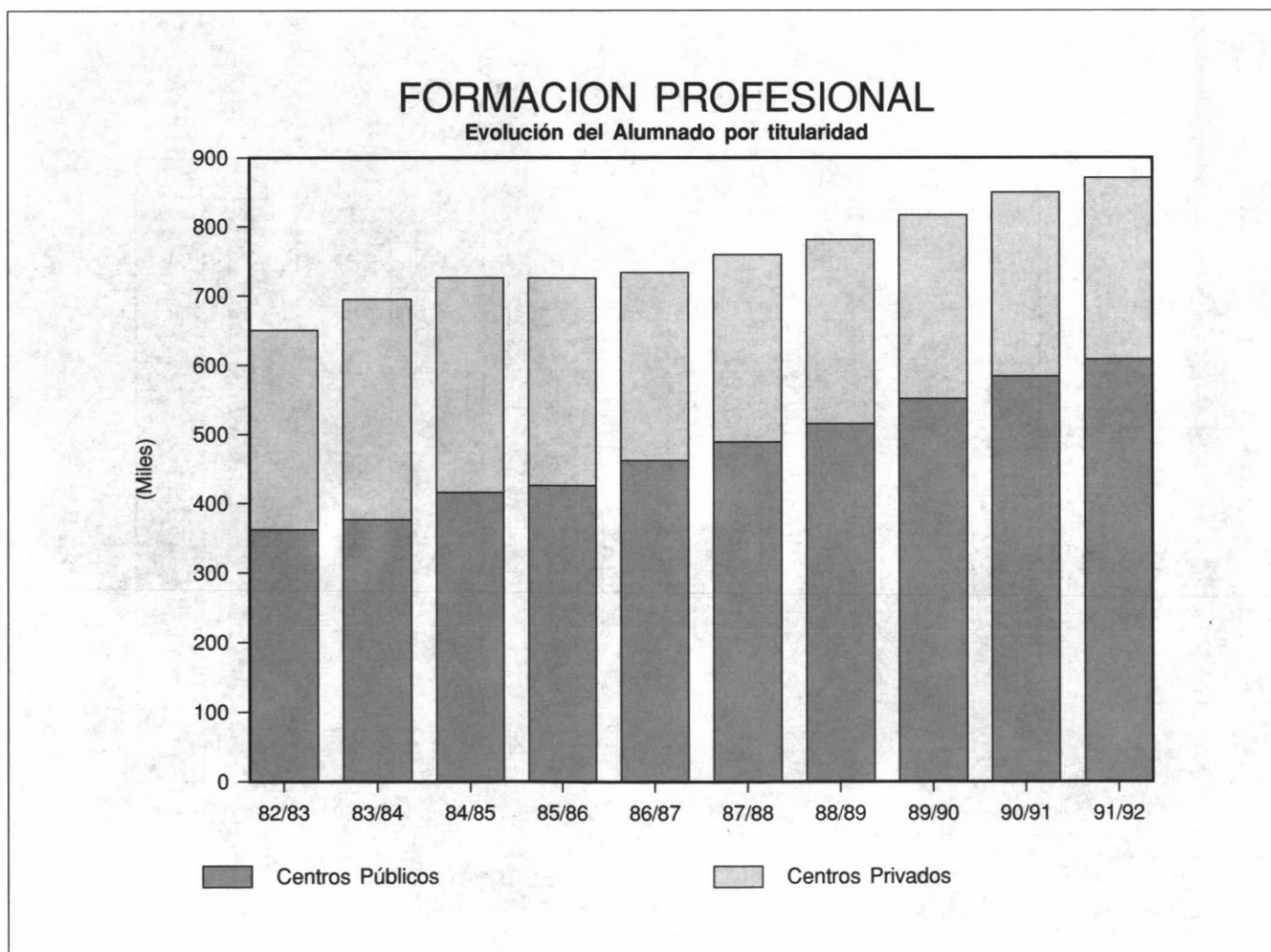


Nota: En EGB está incluido el alumnado de 14 y 15 años que cursa este nivel.

COMUNIDADES AUTONOMAS	82/83	83/84	84/85	85/86	86/87	87/88	88/89	89/90	90/91	91/92
TOTAL NACIONAL	1117600	1142308	1182154	1230029	1265894	1355278	1425777	1470816	1498293	1502062
ANDALUCIA	172300	174604	182185	193629	184477	214687	234190	244512	252569	255324
ARAGON	35892	35971	36846	37790	39727	40952	41684	42691	42583	41885
ASTURIAS	36126	36592	37645	38916	40374	42853	44778	46406	46184	45494
BALEARES	16352	16712	17296	18243	19483	20472	21209	21982	22185	20535
CANARIAS	41889	43481	45295	45813	49115	47443	52013	56068	60200	63027
CANTABRIA	15155	15193	15640	16329	16980	18052	18765	19703	20320	20657
CASTILLA - LA MANCHA	38228	38160	39063	39646	40733	43565	45125	46804	49122	48844
CASTILLA - LEON	83724	83551	86029	88858	91465	95406	98846	100131	100170	100059
CATALUÑA	164471	167772	175355	185867	190464	204441	206515	211952	214153	214500
COMUNIDAD VALENCIANA	96317	100457	103928	109962	113511	124646	133866	134871	139057	140590
EXTREMADURA	26757	26887	27233	27763	28585	30293	31346	32773	33468	33530
GALICIA	68058	73196	74348	74056	83340	87837	100220	105672	109916	112740
LA RIOJA	6817	6958	7306	7758	8130	8566	8909	9096	9348	9566
MADRID	192232	195616	204799	214260	224593	237707	246622	254239	256619	252967
MURCIA	28560	29053	29774	31192	31670	33246	35464	37467	38680	39135
NAVARRA	15222	15625	16571	17225	17935	18644	18587	18362	18169	18073
PAIS VASCO	75469	78516	78901	78983	81527	82537	83675	84178	81730	81326
CEUTA Y MELILLA	4031	3964	3940	3739	3785	3931	3963	3909	3820	3810

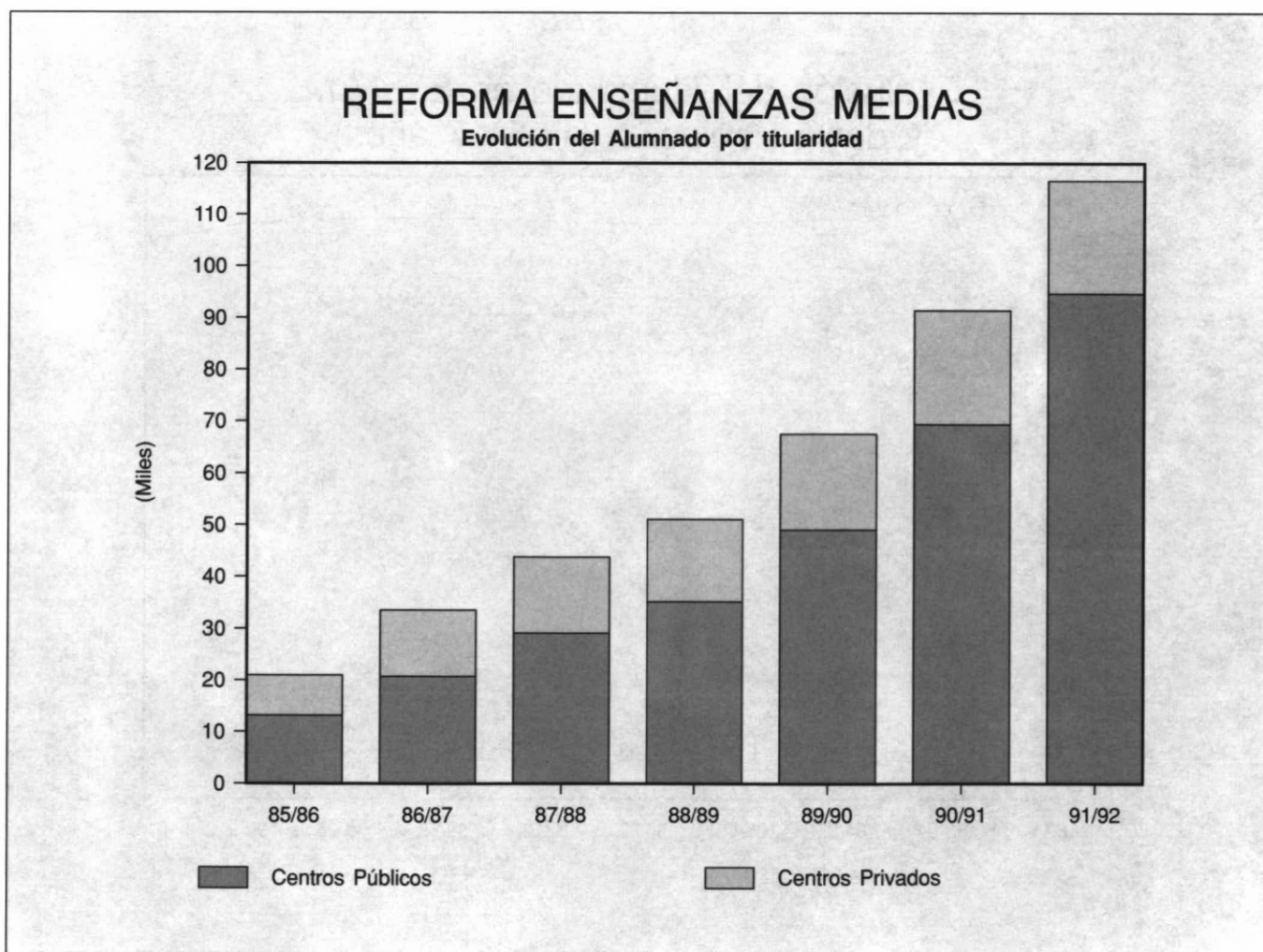


COMUNIDADES AUTONOMAS	82/83	83/84	84/85	85/86	86/87	87/88	88/89	89/90	90/91	91/92
TOTAL NACIONAL	650770	695180	726000	726249	734186	759796	781748	816728	849850	870553
ANDALUCIA	98943	104898	109990	109845	115373	130812	142876	154660	162147	162147
ARAGON	20016	22275	23723	24405	25237	25589	25632	25927	25619	25324
ASTURIAS	19321	20628	22068	21737	21764	22964	23398	24167	24189	23652
BALEARES	9025	9499	10301	10609	10932	10995	11064	11221	10973	10110
CANARIAS	19345	25044	27335	27333	28931	27434	27366	32618	38988	44298
CANTABRIA	11283	11295	12033	12257	12652	12849	12912	13270	13335	13773
CASTILLA - LA MANCHA	21615	22497	23793	23998	24217	25173	25966	27360	28373	29482
CASTILLA - LEON	46938	50921	51091	51182	50107	50846	50832	51800	52247	52817
CATALUÑA	123480	130204	140004	141443	141996	143260	144337	147604	152832	158995
COMUNIDAD VALENCIANA	53806	55555	59863	61158	60798	63755	64069	73919	80648	87813
EXTREMADURA	11520	12423	13059	11864	13682	13938	14186	15138	15590	15387
GALICIA	37323	41737	43256	43188	42812	43833	49045	51457	54690	57926
LA RIOJA	6502	6187	6371	6354	6633	6622	6923	7221	7636	7762
MADRID	87139	92319	91851	92115	92687	91861	91303	90410	93226	92337
MURCIA	22866	23228	24007	24663	22512	24816	25345	26051	26615	27120
NAVARRA	11162	11801	11611	11405	11345	11918	12431	12365	11921	11521
PAIS VASCO	49044	53050	53993	50971	50694	51331	52281	49839	49139	48481
CEUTA Y MELILLA	1442	1619	1651	1722	1814	1800	1782	1701	1682	1608



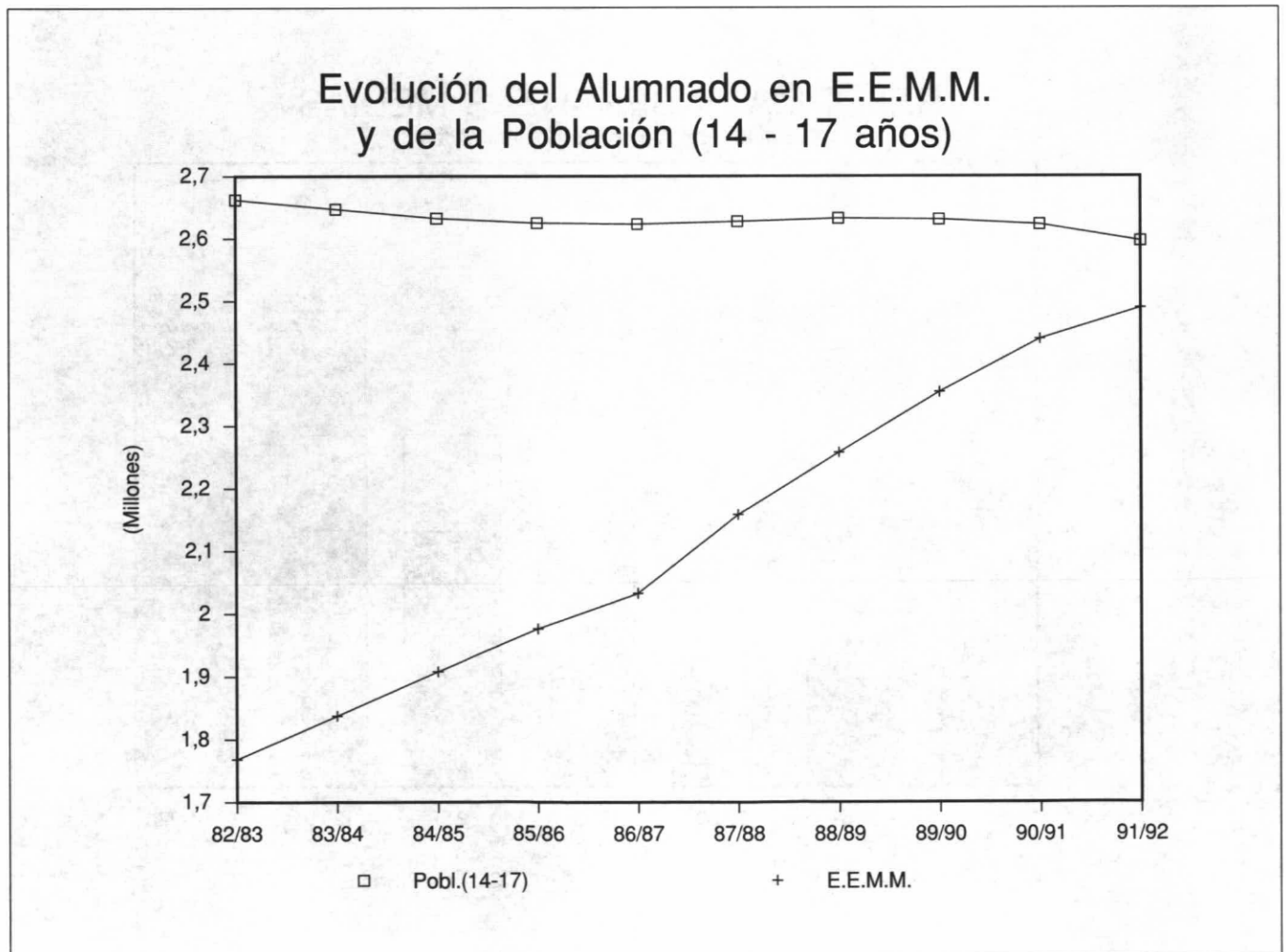
COMUNIDADES AUTONOMAS	85/86	86/87	87/88	88/89	89/90	90/91	91/92
TOTAL NACIONAL	20936	33452	43770	50996	67537	91498	116631
ANDALUCIA	2182	3646	4752	7770	9854	15389	15389
ARAGON	399	817	1359	1430	2160	3840	5314
ASTURIAS	477	546	1523	1524	1921	2973	5384
BALEARES	270	384	618	813	1240	2664	4922
CANARIAS	1121	1215	1833	2025	2139	2176	1499
CANTABRIA	79	141	220	303	453	1055	1783
CASTILLA - LA MANCHA	716	856	1088	1216	1377	2501	4064
CASTILLA - LEON	940	2097	2609	3157	4132	5748	8806
CATALUÑA	2400	3199	4515	6493	9047	10871	12973
COMUNIDAD VALENCIANA	1256	2527	3644	2316	5134	5896	6256
EXTREMADURA	700	791	1101	1046	1134	1562	3361
GALICIA	391	949	883	1116	1449	1088	866
LA RIOJA	83	124	186	126	70	31	114
MADRID	2478	3037	3433	3849	4637	5965	10207
MURCIA	225	518	703	635	540	957	2634
NAVARRA	222	420	550	781	1434	2661	3708
PAIS VASCO	6968	12007	14626	16184	20540	25595	28609
CEUTA Y MELILLA	29	178	127	212	276	526	742

Nota: No está incluido el alumnado de módulos profesionales



COMUNIDADES AUTONOMAS	82/83	83/84	84/85	85/86	86/87	87/88	88/89	89/90	90/91	91/92
TOTAL NACIONAL	1768370	1837488	1908154	1977214	2033532	2158844	2258521	2355081	2439641	2489246
ANDALUCIA	271243	279502	292175	305656	303496	350251	384836	409026	430105	432860
ARAGON	55908	58246	60569	62594	65781	67900	68746	70778	72042	72523
ASTURIAS	55447	57220	59713	61130	62684	67340	69700	72494	73346	74530
BALEARES	25377	26211	27597	29122	30799	32085	33086	34443	35822	35567
CANARIAS	61234	68525	72630	74267	79261	76710	81404	90825	101364	108824
CANTABRIA	26438	26488	27673	28665	29773	31121	31980	33426	34710	36213
CASTILLA - LA MANCHA	59843	60657	62856	64360	65806	69826	72307	75541	79996	82390
CASTILLA - LEON	130662	134472	137120	140980	143669	148861	152835	156063	158165	161682
CATALUÑA	287951	297976	315359	329710	335659	352216	357345	368603	377856	386468
COMUNIDAD VALENCIANA	150123	156012	163791	172376	176836	192045	200251	213924	225601	234659
EXTREMADURA	38277	39310	40292	40327	43058	45332	46578	49045	50620	52278
GALICIA	105381	114933	117604	117635	127101	132553	150381	158578	165694	171532
LA RIOJA	13319	13145	13677	14195	14887	15374	15958	16387	17015	17442
MADRID	279371	287935	296650	308853	320317	333001	341774	349286	355810	355511
MURCIA	51426	52281	53781	56080	54700	58765	61444	64058	66252	68889
NAVARRA	26384	27426	28182	28852	29700	31112	31799	32161	32751	33302
PAIS VASCO	124513	131566	132894	136922	144228	148494	152140	154557	156464	158416
CEUTA Y MELILLA	5473	5583	5591	5490	5777	5858	5957	5886	6028	6160

Nota: No incluye el alumnado de módulos profesionales.



RESUMEN GENERAL E INDICADORES
(Series decenales)

EVOLUCION DEL ALUMNADO POR NIVELES DE ENSEÑANZA

(Cifras absolutas)

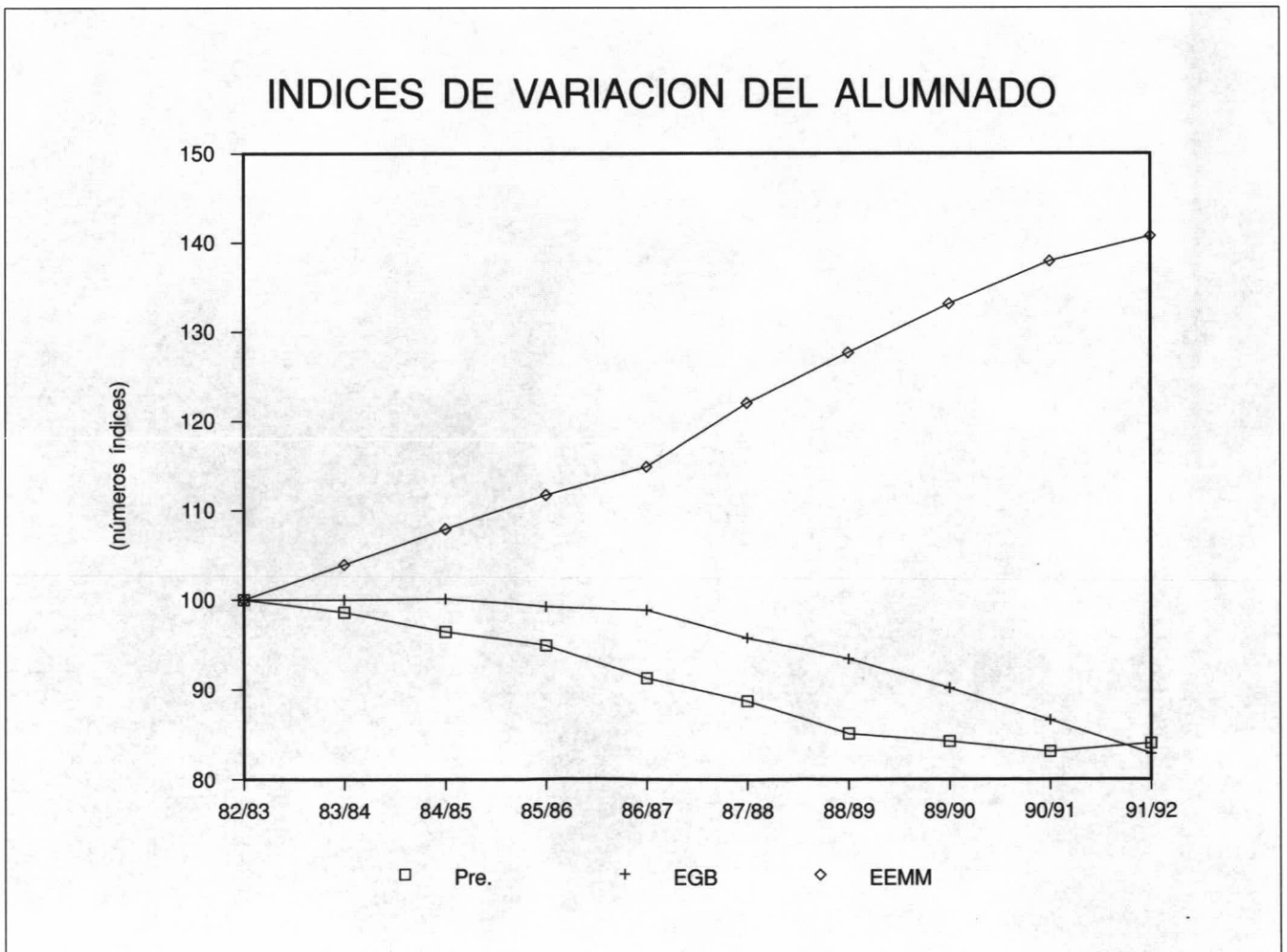
	82/83	83/84	84/85	85/86	86/87	87/88	88/89	89/90	90/91	91/92
PREESCOLAR	1187617	1171062	1145968	1127348	1084752	1054241	1010765	1000301	986964	998142
E. G. B.	5633518	5633009	5640938	5594285	5575519	5398095	5263518	5080991	4881699	4669368
ENSEÑANZAS MEDIAS	1768370	1837488	1908154	1977214	2033532	2158844	2258521	2355081	2439641	2489246
BUP / COU	1117600	1142308	1182154	1230029	1265894	1355278	1425777	1470816	1498293	1502062
F. P.	650770	695180	726000	726249	734186	759796	781748	816728	849850	870553
R. E. M (*)	-	-	-	20936	33452	43770	50996	67537	91498	116631

(*) No incluye el alumnado en módulos profesionales.

INDICES DE VARIACION DEL ALUMNADO POR NIVELES DE ENSEÑANZA

	82/83	83/84	84/85	85/86	86/87	87/88	88/89	89/90	90/91	91/92
PREESCOLAR	100,0	98,6	96,5	94,9	91,3	88,8	85,1	84,2	83,1	84,0
E. G. B.	100,0	100,0	100,1	99,3	99,0	95,8	93,4	90,2	86,7	82,9
ENSEÑANZAS MEDIAS	100,0	103,9	107,9	111,8	115,0	122,1	127,7	133,2	138,0	140,8
BUP / COU	100,0	102,2	105,8	110,1	113,3	121,3	127,6	131,6	134,1	134,4
F. P.	100,0	106,8	111,6	111,6	112,8	116,8	120,1	125,5	130,6	133,8
R. E. M. (*)	-	-	-	100,0	159,8	209,1	243,6	322,6	437,0	557,1

(*) No incluye el alumnado en módulos profesionales.



TASAS BRUTAS DE ESCOLARIDAD

	82/83	83/84	84/85	85/86	86/87	87/88	88/89	89/90	90/91	91/92
PREESCOLAR	64,47	65,99	68,17	70,43	71,84	72,64	72,55	74,15	75,95	79,14
E. G. B.	107,11	107,58	108,57	109,17	110,79	110,26	111,00	111,32	111,50	111,37
ENSEÑANZAS MEDIAS	66,43	69,42	72,49	75,31	77,50	82,16	85,79	89,52	93,01	95,86
BUP / COU	41,98	43,16	44,91	46,85	48,25	51,58	54,16	55,91	57,12	57,84
F. P.	24,45	26,26	27,58	27,66	27,98	28,92	29,69	31,05	32,40	33,52
R. E. M. (*)	-	-	-	0,80	1,27	1,67	1,94	2,57	3,49	4,49

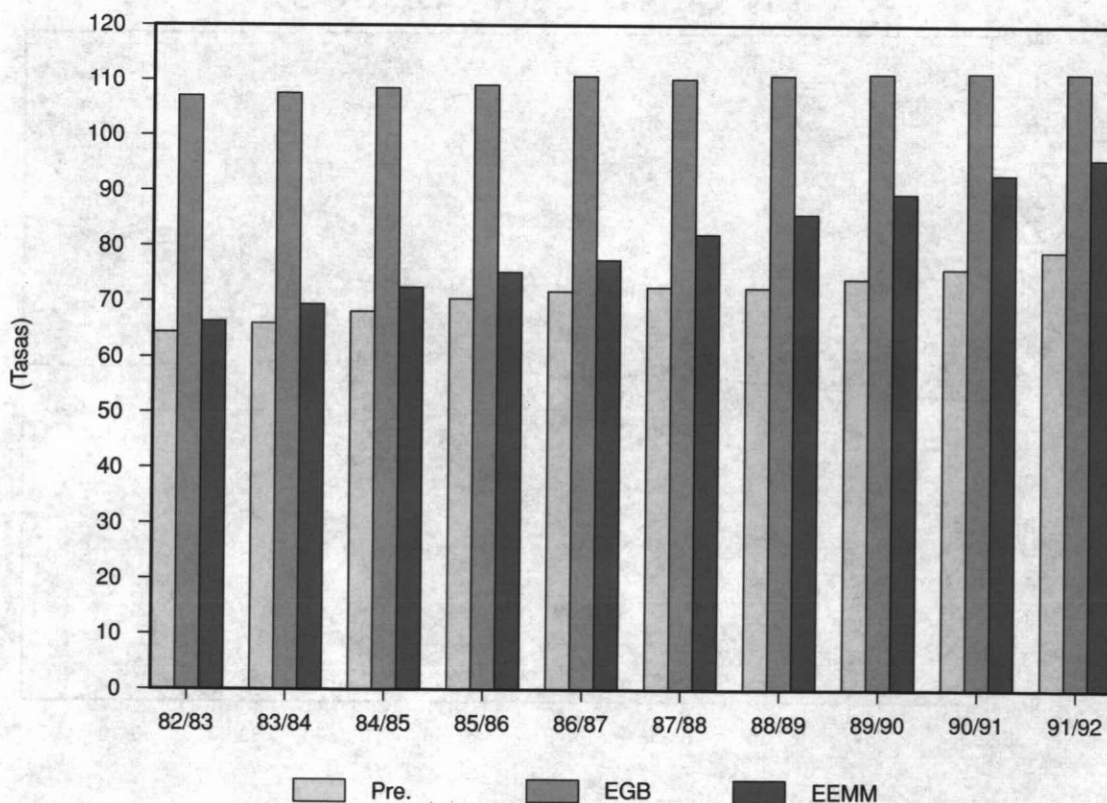
(*) No incluye el alumnado en módulos profesionales.

Población de referencia: Preescolar (3 - 5) años

E.G.B. (6 - 13) años

E.E.M.M. (14 - 17) años

TASAS BRUTAS DE ESCOLARIDAD

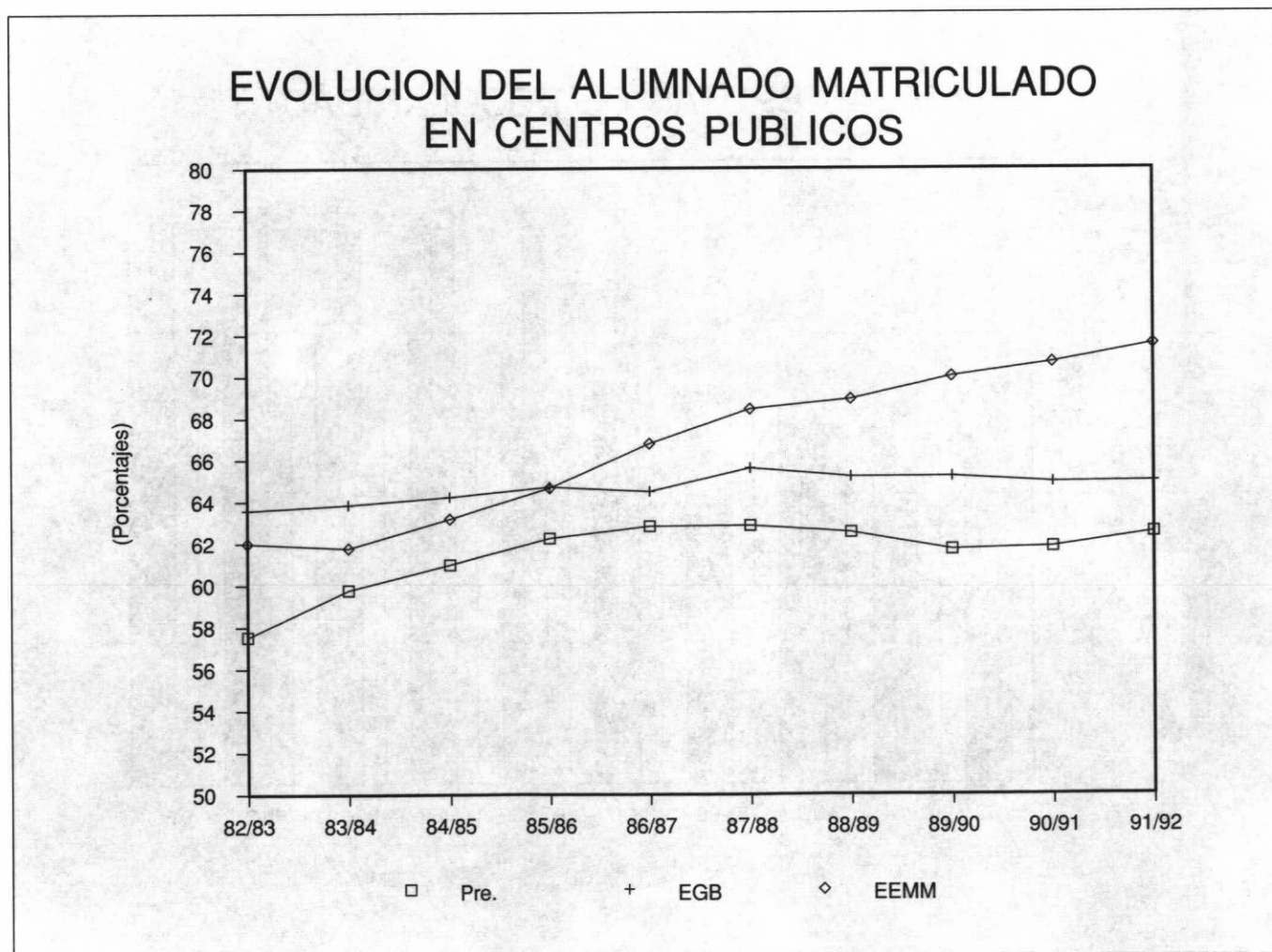


EVOLUCION DEL ALUMNADO MATRICULADO EN CENTROS PUBLICOS

(Porcentaje sobre el alumnado total)

	82/83	83/84	84/85	85/86	86/87	87/88	88/89	89/90	90/91	91/92
PREESCOLAR	57,5	59,8	61,0	62,3	62,8	62,9	62,5	61,7	61,9	62,6
E. G. B.	63,6	63,9	64,2	64,7	64,5	65,6	65,2	65,2	65,0	65,0
ENSEÑANZAS MEDIAS	62,0	61,8	63,2	64,7	66,8	68,5	68,9	70,0	70,7	71,6
BUP / COU	65,6	66,3	66,8	68,2	69,1	70,8	70,5	71,3	71,5	71,8
F. P.	55,7	54,3	57,4	58,8	63,1	64,5	66,1	67,6	68,8	70,0
R. E. M. (*)	-	-	-	62,7	61,8	66,5	68,8	72,5	75,9	81,2

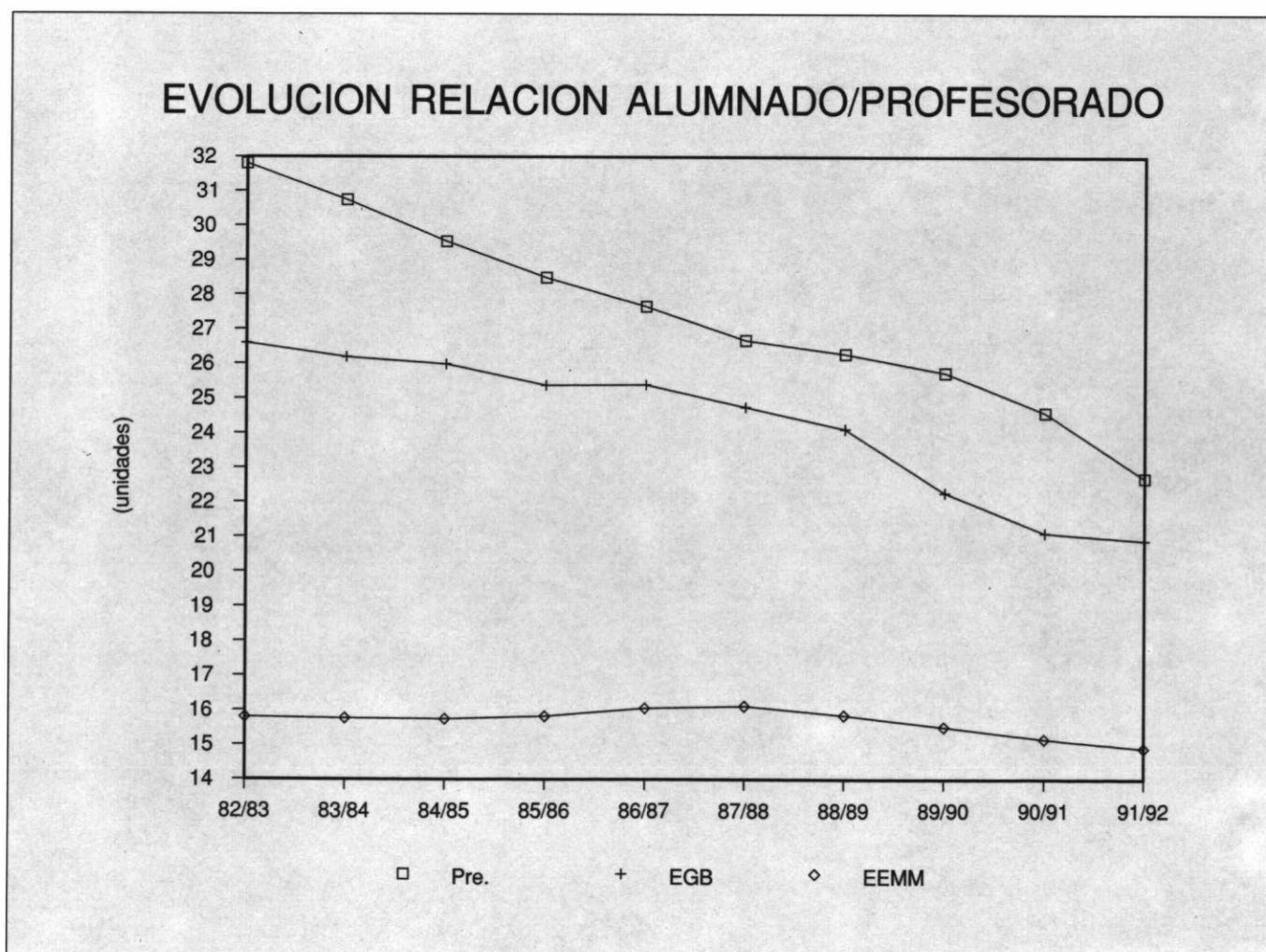
(*) No incluye el alumnado matriculado en métodos profesionales.




RELACION ALUMNADO/PROFESORADO

	82/83	83/84	84/85	85/86	86/87	87/88	88/89	89/90	90/91	91/92
PREESCOLAR	31,8	30,7	29,5	28,5	27,7	26,7	26,3	25,7	24,6	22,7
E. G. B.	26,6	26,2	26,0	25,4	25,4	24,8	24,1	22,3	21,1	20,9
ENSEÑANZAS MEDIAS (*)	15,8	15,8	15,7	15,8	16,1	16,1	15,9	15,5	15,2	14,9
BUP / COU	16,0	16,0	16,1	16,3	16,7	16,6	16,4	15,9	15,5	15,0
F. P.	15,4	15,3	15,2	14,7	14,4	14,5	14,1	13,7	13,3	13,0

(*) Incluye el alumnado matriculado en R.E.M. (ciclos)







Ministerio de Educación y Ciencia
Centro de Publicaciones