

# **Estadísticas de la Educación en España. 2002-2003**

*Estadística de las Enseñanzas no universitarias*  
*Estadística del Gasto público en educación*  
*Estadística de Becas*

**RESULTADOS DETALLADOS**



MINISTERIO  
DE EDUCACIÓN  
Y CIENCIA

**Estadísticas de la Educación en España. 2002-2003**  
**Resultados Detallados**

**FE DE ERRATAS**

**En la página 97**

I. CENTROS DOCENTES

I.1. ENSEÑANZAS DE RÉGIMEN GENERAL

**20. Unidades / Grupos concertados por las Administraciones Educativas (1)**

	E.S.O.	E.S.O.
	<u>Donde dice:</u>	<u>Debe decir:</u>
<b>TOTAL</b>	<b>22.843</b>	<b>20.939</b>
<b>CATALUÑA</b>	<b>5.731</b>	<b>3.827</b>
Barcelona	4.703	3.142
Girona	352	235
Lleida	262	174
Tarragona	414	276



**Estadísticas de la Educación en España. 2002-2003**  
**Resultados Detallados**

**FE DE ERRATAS**

**En la página 97**

I. CENTROS DOCENTES

I.1. ENSEÑANZAS DE RÉGIMEN GENERAL

**20. Unidades / Grupos concertados por las Administraciones Educativas (1)**

	E.S.O.	E.S.O.
	<u>Donde dice:</u>	<u>Debe decir:</u>
<b>TOTAL</b>	<b>22.843</b>	<b>20.939</b>
<b>CATALUÑA</b>	<b>5.731</b>	<b>3.827</b>
Barcelona	4.703	3.142
Girona	352	235
Lleida	262	174
Tarragona	414	276







***Estadísticas  
de la Educación  
en España. 2002-03***

***Estadística de las Enseñanzas no universitarias***

***Estadística del Gasto público en educación***

***Estadística de Becas***

**RESULTADOS DETALLADOS**





**MINISTERIO DE EDUCACIÓN Y CIENCIA**  
**SECRETARÍA GENERAL TÉCNICA**  
Oficina de Estadística

Edita:

© SECRETARÍA GENERAL TÉCNICA  
Subdirección General de Información y Publicaciones

NIPO: 651-05-158-X

ISBN: 84-369-4032-6

Depósito legal: M. 30.716-2005

Imprime: Fareso, S. A.

Paseo de la Dirección, 5. 28039 Madrid

# ***Estadísticas de la Educación en España. 2002-03***

***Estadística de las Enseñanzas no universitarias  
Estadística del Gasto público en educación  
Estadística de Becas***

## **RESULTADOS DETALLADOS**

**Han colaborado en la presente edición  
los Servicios Estadísticos competentes de:**

Ministerio de Educación y Ciencia  
Consejerías / Departamentos de Educación de:

- Junta de Andalucía
- Diputación General de Aragón
- Gobierno del Principado de Asturias
- Gobierno de las Illes Balears
- Gobierno de Canarias
- Gobierno de Cantabria
- Junta de Castilla y León
- Junta de Comunidades de Castilla - La Mancha
- Generalidad de Cataluña
- Generalidad Valenciana
- Junta de Extremadura
- Junta de Galicia
- Comunidad de Madrid
- Región de Murcia
- Gobierno de Navarra
- Gobierno Vasco
- Gobierno de La Rioja



## PRESENTACIÓN

El Ministerio de Educación y Ciencia presenta en esta publicación los resultados detallados y definitivos de las estadísticas estatales de la educación, realizadas anualmente merced a la cooperación establecida con las Comunidades Autónomas en el marco de la Comisión de Estadística de la Conferencia Sectorial de Educación.

La información que se proporciona en esta edición corresponde a la *Estadística de las Enseñanzas no universitarias del curso 2002-2003*, la *Estadística del Gasto Público en Educación del año 2002* y la *Estadística de Becas del curso 2002-2003*.

En la *Estadística de las Enseñanzas no universitarias* se facilita la información sobre la situación de la educación en los centros públicos y privados de las Enseñanzas de Régimen General, de Régimen Especial y de Educación de Adultos: los recursos humanos que se dedican, las características del alumnado matriculado y los resultados académicos en las distintas enseñanzas. Además, contiene series decenales de las principales variables e indicadores estadísticos, en este caso del período 1993-94 a 2002-2003.

La *Estadística del Gasto Público en Educación* informa sobre la cuantía de los recursos económicos destinados a la educación por las Administraciones y Universidades públicas. Su ámbito corresponde a todas las enseñanzas, incluida la Enseñanza Universitaria, presentándose la información por tipo de administración financiadora, actividad educativa en la que se aplica el gasto y naturaleza económica de dicho gasto. En esta publicación figuran los resultados del año 2002 así como series de datos básicos e indicadores correspondientes al período de 1993 a 2002, años para los que se ha elaborado esta estadística con base en las liquidaciones presupuestarias.

Hay que señalar que los datos aquí recogidos, relativos a las publicaciones indicadas en los dos párrafos precedentes, actualizan las cifras que se contienen en la publicación de "*Datos Avance*" del curso 2002-2003, cuyo objetivo era anticipar unos primeros resultados de carácter provisional.

Por último, cabe destacar la consolidación de la *Estadística de Becas*, que se realiza por cuarto año consecutivo y cuyos resultados relativos al curso 2002-2003 se presentan en esta publicación. Esta estadística cuantifica el conjunto de becas financiadas por todas las Administraciones educativas y destinadas a todos los niveles del sistema educativo incluido el universitario.

El Ministerio de Educación y Ciencia agradece la decisiva colaboración de las Consejerías de Educación de las Comunidades Autónomas, así como la de los centros docentes públicos y privados, en su calidad de informantes.

FERNANDO GURREA CASAMAYOR  
Subsecretario del Ministerio de  
Educación y Ciencia



## ÍNDICE

Presentación .....	7
Índice.....	9
El Sistema Educativo Español .....	17
Organigrama del Sistema Educativo: Correspondencia con la Clasificación Internacional Normalizada de la Educación.....	24
Calendario general de aplicación de la LOGSE .....	26

### **ESTADÍSTICA DE LAS ENSEÑANZAS NO UNIVERSITARIAS**

Metodología.....	29
------------------	----

#### **SERIES (1993-94 a 2002-03)**

1. Profesorado, por nivel de enseñanza que imparte. Todas las enseñanzas.....	41
2. Índices de variación del profesorado de Enseñanzas de Régimen General, por titularidad del centro .....	41
3. Porcentaje de mujeres en el profesorado de Enseñanzas de Régimen General, por titularidad del centro .....	41
4. Número medio de alumnos por profesor en centros de Enseñanzas de Régimen General, por titularidad del centro.....	41
5. Alumnado matriculado, por enseñanza. Todas las enseñanzas.....	42
6. Tasas brutas de escolaridad en Enseñanzas de Régimen General, por nivel de enseñanza y sexo .....	43
7. Índices de variación del alumnado matriculado en Enseñanzas de Régimen General y de la población asociada, por nivel de enseñanza y sexo.....	44
8. Tasas netas de escolaridad en edades significativas de Enseñanzas de Régimen General, por sexo .....	45
9. Esperanza de vida escolar a los 6 años en enseñanzas de Régimen General no universitarias, por sexo .....	46
10. Distribución porcentual del alumnado matriculado en Enseñanzas de Régimen General según la titularidad del centro, por enseñanza .....	47
11. Alumnado que terminó los estudios, por enseñanza/titulación. Todas las enseñanzas .....	48
12. Tasas de idoneidad en las edades de 8, 10, 12, 13, 14 y 15 años, por sexo .....	49
13. Tasas de población que finaliza estudios, por enseñanza/titulación y sexo .....	50
14. Educación Infantil/Preescolar: Unidades, alumnado matriculado y ratio alumno/unidad, por titularidad y sexo.....	51
15. Educación Primaria/E.G.B.: Unidades, alumnado matriculado, ratio alumno/unidad y alumnado que terminó los estudios por titularidad y sexo .....	51
16. Educación Secundaria Obligatoria: Unidades, alumnado matriculado, ratio alumno/unidad y alumnado que terminó los estudios por titularidad y sexo.....	52
17. Distribución porcentual del alumnado matriculado en Bachilleratos y Formación Profesional, por enseñanza y sexo .....	53
18. B.U.P. y C.O.U., Bachillerato Experimental y Bachillerato LOGSE: Alumnado matriculado y alumnado que terminó los estudios, por titularidad y sexo .....	54
19. Formación Profesional: Alumnado matriculado y alumnado que terminó los estudios, por grado, titularidad y sexo .....	55
20. Ciclos Formativos/Módulos Profesionales: Alumnado matriculado y alumnado que terminó los estudios por titularidad y sexo .....	56
21. Programas de Garantía Social: Alumnado matriculado y alumnado que terminó los estudios, por titularidad y sexo .....	57
22. Educación Especial: Alumnado matriculado, por titularidad y sexo .....	57
23. Enseñanzas de Régimen Especial: Alumnado matriculado y alumnado que terminó los estudios .....	58
24. Alumnado extranjero por enseñanza.....	59
25. Variaciones interanuales de alumnado extranjero, por enseñanza .....	59
26. Número de alumnos extranjeros por 1.000 alumnos matriculados. EE. Régimen General .....	59
27. Alumnado extranjero por área geográfica de nacionalidad .....	60
28. Variación interanual de alumnado extranjero por área geográfica de nacionalidad .....	60
29. Distribución porcentual del alumnado extranjero por área geográfica de nacionalidad .....	60

#### **CURSO 2002-03**

##### **RESÚMENES GENERALES**

1. Clasificación de los centros, por tipo de centro y titularidad .....	63
2. Número de centros que imparten cada enseñanza del Régimen General, por titularidad .....	63
3. Profesorado por tipo de centro, titularidad y sexo .....	64
4. Alumnado matriculado por enseñanza, titularidad y sexo .....	65
5. Alumnado que terminó los estudios en el curso 2001-02, por enseñanza/ titularidad, titularidad y sexo .....	66
6. Alumnado matriculado por edad, enseñanza y sexo. Enseñanzas de Régimen General y de Artes Pláticas y Diseño .....	67
7. Tasas netas de escolaridad por enseñanza en las edades más significativas. Enseñanzas de Régimen General y de Artes Pláticas y Diseño .....	69

## RESULTADOS DETALLADOS

### I. CENTROS DOCENTES.

#### I.1. ENSEÑANZAS DE RÉGIMEN GENERAL

1. Clasificación de los centros por enseñanza que imparten. Todos los centros .....	75
2. Clasificación de los centros por enseñanza que imparten. Centros públicos.....	76
3. Clasificación de los centros por enseñanza que imparten. Centros privados .....	77
4. Clasificación de los centros por enseñanza que imparten. Centros privados - Enseñanza concertada .....	78
5. Clasificación de los centros por enseñanza que imparten. Centros privados - Enseñanza no concertada .....	79
6. Número de centros que imparten cada enseñanza. Todos los centros .....	80
7. Número de centros que imparten cada enseñanza. Centros públicos .....	81
8. Número de centros que imparten cada enseñanza. Centros privados - Enseñanza concertada .....	82
9. Número de centros que imparten cada enseñanza. Centros privados - Enseñanza no concertada.....	83
10. Número de centros que imparten E. Infantil, por ciclo y titularidad .....	84
11. Número de centros que imparten E. Especial, por tipo de centro y titularidad .....	85
12. Número de centros que imparten E. Secundaria Obligatoria, por ciclo y titularidad .....	86
13. Número de centros que imparten Bachillerato, por titularidad y modalidad .....	87
14. Número de centros que imparten cada ciclo formativo. Ciclos Formativos de Grado Medio .....	89
15. Número de centros que imparten cada ciclo formativo. Ciclos Formativos de Grado Superior .....	91
16. Unidades/Grupos por enseñanza. Todos los centros .....	93
17. Unidades/Grupos por enseñanza. Centros públicos .....	94
18. Unidades/Grupos por enseñanza. Centros privados - Enseñanza concertada .....	95
19. Unidades/Grupos por enseñanza. Centros privados - Enseñanza no concertada .....	96
20. Unidades/Grupos concertados por las Administraciones Educativas .....	97

#### I.2. ENSEÑANZAS DE RÉGIMEN ESPECIAL

1. Clasificación de los centros por enseñanza que imparten. Todos los centros .....	101
2. Clasificación de los centros por enseñanza que imparten. Centros públicos.....	102
3. Clasificación de los centros por enseñanza que imparten. Centros privados .....	103
4. Número de centros que imparten cada enseñanza. Todos los centros .....	104
5. Número de centros que imparten cada enseñanza. Centros públicos .....	105
6. Número de centros que imparten cada enseñanza. Centros privados.....	106

### II. SERVICIOS COMPLEMENTARIOS

1. Número de centros con servicios complementarios, por tipo de servicio y titularidad del centro .....	109
2. Número de centros con comedor escolar, por tipo de centro .....	110
3. Número de centros con residencia escolar, por tipo de centro.....	111
4. Número de centros con transporte escolar, por tipo de centro.....	112
5. Alumnado usuario de comedor escolar, por enseñanza. Todos los centros.....	113
6. Alumnado usuario de comedor escolar, por enseñanza. Centros públicos .....	114
7. Alumnado usuario de residencia escolar, por enseñanza. Todos los centros .....	115
8. Alumnado usuario de residencia escolar, por enseñanza. Centros públicos .....	116
9. Alumnado usuario de transporte escolar, por enseñanza. Todos los centros.....	117
10. Alumnado usuario de transporte escolar, por enseñanza. Centros públicos .....	118
11. Alumnado usuario del servicio de apertura antes del horario escolar, por enseñanza. Todos los centros .....	119
12. Alumnado usuario del servicio de apertura antes del horario escolar, por enseñanza. Centros públicos.....	120

### III. PROFESORADO Y OTRO PERSONAL EN CENTROS DOCENTES

#### III.1. ENSEÑANZAS DE RÉGIMEN GENERAL

1. Profesorado por tipo de centro. Todos los centros .....	123
2. Profesorado por tipo de centro. Centros públicos .....	124
3. Profesorado por tipo de centro. Centros privados.....	125
4. Profesorado por enseñanza que imparte y sexo. Todos los centros .....	126
5. Profesorado por enseñanza que imparte y sexo. Centros públicos .....	127
6. Profesorado por enseñanza que imparte y sexo. Centros privados .....	128
7. Profesorado por cuerpo/categoría y sexo. Centros públicos.....	129
8. Profesorado por categoría y sexo. Centros privados.....	130
9. Profesorado por edad. Todos los centros, ambos sexos. ....	131
10. Profesorado por edad. Todos los centros, mujeres .....	132
11. Profesorado por edad. Centros públicos.....	133
12. Profesorado por edad. Centros privados. ....	134
13. Profesorado por titularidad y dedicación .....	135
14. Personal de dirección y especializado sin función docente, por titularidad y sexo .....	136
15. Personal administrativo por titularidad y sexo .....	137
16. Personal subalterno y de servicios, por titularidad y sexo .....	138

### III.2. ENSEÑANZAS DE RÉGIMEN ESPECIAL

1. Profesorado por tipo de centro. Todos los centros .....	141
2. Profesorado por tipo de centro. Centros públicos .....	142
3. Profesorado por tipo de centro. Centros privados .....	143
4. Profesorado de Enseñanzas Artísticas, por cuerpo/categoría y sexo. Centros públicos .....	144
5. Profesorado de Escuelas Oficiales de Idiomas, por cuerpo/categoría y sexo .....	145
6. Profesorado de Artes Plásticas y Diseño, por tipo de centro, titularidad y sexo .....	146
7. Profesorado de Artes Plásticas y Diseño, por tipo de centro, titularidad y dedicación .....	147
8. Profesorado de Enseñanzas de la Música, por titularidad y sexo .....	148
9. Profesorado de Enseñanzas de la Música, por titularidad y dedicación .....	149
10. Profesorado de Enseñanzas de la Danza, por titularidad y sexo .....	150
11. Profesorado de Enseñanzas de la Danza, por titularidad y dedicación .....	151
12. Profesorado de Enseñanzas de Arte Dramático, por titularidad y sexo .....	152
13. Profesorado de Enseñanzas de Arte Dramático, por titularidad y dedicación .....	152
14. Profesorado de Escuelas Oficiales de Idiomas, por sexo y dedicación .....	153
15. Otro personal de Enseñanzas Artísticas, por titularidad, categoría y sexo .....	154
16. Otro personal de Escuelas Oficiales de Idiomas, por categoría y sexo .....	155

## IV. ALUMNADO MATRICULADO

### IV.1. ENSEÑANZAS DE RÉGIMEN GENERAL

#### IV.1.1. TODAS LAS ENSEÑANZAS

1. Total de alumnado matriculado, por enseñanza. Todos los centros .....	159
2. Total de alumnado matriculado, por enseñanza. Centros públicos .....	161
3. Total de alumnado matriculado, por enseñanza. Centros Privados .....	163
4. Total de alumnado matriculado, por enseñanza. Centros privados concertados .....	165
5. Total de alumnado matriculado, por enseñanza. Centros privados no concertados .....	167

#### IV.1.2. EDUCACIÓN INFANTIL

1. Alumnado matriculado, por titularidad y sexo .....	169
2. Alumnado matriculado, por edad y sexo. Todos los centros .....	170
3. Alumnado matriculado, por edad y sexo. Centros públicos .....	171
4. Alumnado matriculado, por edad y sexo. Centros privados .....	172
5. Alumnado que cursa lengua extranjera, por lengua y titularidad .....	173

#### IV.1.3. EDUCACIÓN PRIMARIA

1. Alumnado matriculado, por curso. Todos los centros. Ambos sexos .....	174
2. Alumnado matriculado, por curso. Todos los centros. Mujeres .....	175
3. Alumnado matriculado, por curso. Centros públicos. Ambos sexos .....	176
4. Alumnado matriculado, por curso. Centros públicos. Mujeres .....	177
5. Alumnado matriculado, por curso. Centros privados. Ambos sexos .....	178
6. Alumnado matriculado, por curso. Centros privados. Mujeres .....	179
7. Alumnado matriculado, por titularidad, sexo, edad y curso .....	180
8. Alumnado repetidor, por ciclo y sexo. Todos los centros .....	182
9. Alumnado repetidor, por ciclo y sexo. Centros públicos .....	183
10. Alumnado que cursa lengua extranjera, por lengua y titularidad .....	184

#### IV.1.4. EDUCACIÓN SECUNDARIA OBLIGATORIA

1. Alumnado matriculado, por ciclo y curso. Todos los centros. Ambos sexos .....	185
2. Alumnado matriculado, por ciclo y curso. Todos los centros. Mujeres .....	186
3. Alumnado matriculado, por ciclo y curso. Centros públicos. Ambos sexos .....	187
4. Alumnado matriculado, por ciclo y curso. Centros públicos. Mujeres .....	188
5. Alumnado matriculado, por ciclo y curso. Centros privados. Ambos sexos .....	189
6. Alumnado matriculado, por ciclo y curso. Centros privados. Mujeres .....	190
7. Alumnado matriculado, por titularidad, sexo, edad, ciclo y curso .....	191
8. Alumnado repetidor, por ciclo y sexo. Todos los centros .....	193
9. Alumnado repetidor, por ciclo y sexo. Centros públicos .....	194
10. Alumnado según lengua extranjera obligatoria que cursa, por titularidad .....	195
11. Alumnado que cursa lengua extranjera optativa, por lengua y titularidad .....	196

#### IV.1.5. BACHILLERATO

1. Alumnado matriculado, por régimen y titularidad del centro .....	197
2. Alumnado matriculado en régimen ordinario, por curso y sexo .....	198
3. Alumnado matriculado, por curso y modalidad. Todos los centros. Ambos sexos .....	199



4.	Alumnado matriculado, por curso y modalidad. Todos los centros. Mujeres .....	200
5.	Alumnado matriculado, por curso y modalidad. Centros públicos. Ambos sexos .....	201
6.	Alumnado matriculado, por curso y modalidad. Centros públicos. Mujeres .....	202
7.	Alumnado matriculado, por curso y modalidad. Centros privados. Ambos sexos .....	203
8.	Alumnado matriculado, por curso y modalidad. Centros privados. Mujeres .....	204
9.	Alumnado matriculado, por titularidad, sexo, edad y curso .....	205
10.	Alumnado repetidor en régimen ordinario, por curso y sexo. Todos los centros .....	206
11.	Alumnado repetidor en régimen ordinario, por curso y sexo. Centros públicos .....	207
12.	Alumnado según la lengua extranjera obligatoria que cursa, por titularidad .....	208
13.	Alumnado que cursa lengua extranjera optativa, por lengua y titularidad .....	209
<b>IV.1.6. BACHILLERATO A DISTANCIA</b>		
1.	Alumnado matriculado, por curso y sexo. Bachillerato a distancia .....	210
2.	Alumnado matriculado, por enseñanza, sexo, edad y curso .....	211
3.	Alumnado que cursa lengua extranjera obligatoria y optativa, por lengua cursada .....	212
<b>IV.1.7. FORMACIÓN PROFESIONAL DE SEGUNDO GRADO</b>		
1.	Alumnado matriculado, por régimen y sexo. Todos los centros .....	213
2.	Alumnado matriculado, por sexo, rama y titularidad .....	214
3.	Alumnado matriculado, por titularidad, sexo, edad y régimen .....	215
4.	Alumnado según la lengua extranjera que cursa, por titularidad .....	216
<b>IV.1.8. CICLOS FORMATIVOS DE F.P. – GRADO MEDIO</b>		
1.	Alumnado matriculado por régimen .....	217
2.	Alumnado matriculado en el régimen ordinario por curso y sexo. Todos los centros .....	218
3.	Alumnado matriculado en el régimen ordinario por curso y sexo. Centros públicos .....	219
4.	Alumnado matriculado en el régimen ordinario por curso y sexo. Centros privados .....	220
5.	Alumnado matriculado por ciclo formativo, titularidad y sexo .....	221
6.	Alumnado matriculado por sexo, edad y titularidad .....	223
7.	Alumnado repetidor, por titularidad y sexo .....	224
8.	Distribución porcentual del alumnado de nuevo ingreso según procedencia, por titularidad .....	225
9.	Alumnado según la primera lengua extranjera que cursa .....	226
10.	Alumnado según la segunda lengua extranjera que cursa .....	227
<b>IV.1.9. CICLOS FORMATIVOS DE F.P. – GRADO SUPERIOR</b>		
1.	Alumnado matriculado por régimen .....	228
2.	Alumnado matriculado en el régimen ordinario por curso y sexo. Todos los centros .....	229
3.	Alumnado matriculado en el régimen ordinario por curso y sexo. Centros públicos .....	230
4.	Alumnado matriculado en el régimen ordinario por curso y sexo. Centros privados .....	231
5.	Alumnado matriculado por ciclo formativo, titularidad y sexo .....	232
6.	Alumnado matriculado por sexo, edad y titularidad .....	234
7.	Alumnado repetidor, por titularidad y sexo .....	235
8.	Distribución porcentual del alumnado de nuevo ingreso según procedencia, por titularidad .....	236
9.	Alumnado según la primera lengua extranjera que cursa .....	237
10.	Alumnado según la segunda lengua extranjera que cursa .....	238
<b>IV.1.10. CICLOS FORMATIVOS A DISTANCIA</b>		
1.	Alumnado matriculado, por grado y sexo .....	239
2.	Alumnado matriculado, por ciclo formativo y sexo .....	239
3.	Alumnado matriculado, por grado, sexo y edad .....	240
<b>IV.1.11. PROGRAMAS DE GARANTÍA SOCIAL</b>		
1.	Alumnado matriculado, por tipo de programa y sexo. Todos los centros .....	241
2.	Alumnado matriculado, por tipo de programa y sexo. Centros Públicos .....	242
3.	Alumnado matriculado, por tipo de programa y sexo. Centros Privados .....	243
4.	Alumnado matriculado, por sexo, familia profesional y tipo de programa .....	244
5.	Alumnado matriculado, por sexo, edad y tipo de programa .....	246
<b>IV.1.12. ALUMNADO CON NECESIDADES EDUCATIVAS ESPECIALES: EDUCACIÓN ESPECIAL E INTEGRACIÓN</b>		
1.	Alumnado matriculado en E. Especial, por tipo de centro y titularidad .....	247
2.	Alumnado matriculado en E. Especial, por tipo de enseñanza y sexo. Todos los centros .....	248
3.	Alumnado matriculado en E. Especial, por tipo de enseñanza y sexo. Centros públicos .....	249

4. Alumnado matriculado en E. Especial, por tipo de enseñanza y sexo. Centros privados .....	250
5. Alumnado matriculado en E. Especial, por tipo de discapacidad. Ambos sexos .....	251
6. Alumnado matriculado en E. Especial, por tipo de discapacidad. Mujeres .....	252
7. Alumnado con necesidades educativas especiales integrado, por enseñanza. Ambos sexos .....	253
8. Alumnado con necesidades educativas especiales integrado, por enseñanza. Mujeres.....	254
9. Alumnado con necesidades educativas especiales integrado, por enseñanza. Centros. Públicos.....	255
10. Alumnado con necesidades educativas especiales integrado, por enseñanza. Centros privados .....	256

## IV.2. ENSEÑANZAS DE RÉGIMEN ESPECIAL

### IV.2.1. TODAS LAS ENSEÑANZAS

1. Total de alumnado matriculado, por enseñanza. Todos los centros.....	259
2. Total de alumnado matriculado, por enseñanza. Centros públicos .....	260
3. Total de alumnado matriculado, por enseñanza. Centros privados .....	261

### IV.2.2. CICLOS FORMATIVOS DE ARTES PLÁSTICAS Y DISEÑO

1. Alumnado matriculado, por titularidad y sexo. Grado Medio .....	262
2. Alumnado matriculado, por titularidad y sexo. Grado Superior .....	263
3. Alumnado matriculado, por ciclo formativo y sexo. Grado Medio .....	264
4. Alumnado matriculado, por ciclo formativo y sexo. Grado Superior .....	265
5. Alumnado matriculado, por grado, sexo, edad y titularidad .....	266
6. Distribución porcentual del alumnado de nuevo ingreso según procedencia, por grado .....	267

### IV.2.3. ESTUDIOS SUPERIORES DE ARTES PLÁSTICAS Y DISEÑO

1. Alumnado matriculado, por enseñanza, curso y sexo .....	268
2. Alumnado matriculado, por especialidad y sexo. Conservación y Restauración de Bienes Culturales .....	269
3. Alumnado matriculado, por especialidad y sexo. Diseño .....	269
4. Alumnado matriculado, por enseñanza, edad y sexo .....	270

### IV.2.4. ENSEÑANZAS DE LA MÚSICA

1. Alumnado matriculado, por grado y titularidad .....	271
2. Alumnado matriculado en el Grado Elemental, por titularidad y sexo. Enseñanza Reglada .....	272
3. Alumnado matriculado en el Grado Medio, por titularidad y sexo. Enseñanza Reglada.....	273
4. Alumnado matriculado en el Grado Superior, por titularidad y sexo. Enseñanza Reglada .....	274
5. Alumnado matriculado, por grado-plan, instrumento y titularidad. Enseñanza Reglada .....	275
6. Alumnado matriculado, por grado, edad, sexo y titularidad. Grado Medio y Grado Superior.....	277
7. Alumnado de matrícula libre en el curso anterior, por grado y curso. Plan 66 .....	278
8. Alumnado matriculado en estudios de Canto-Plan Anterior, por sexo y sección.....	279

### IV.2.5. ENSEÑANZAS DE LA DANZA

1. Alumnado matriculado, por plan, grado y titularidad. Ambos sexos.....	280
2. Alumnado matriculado, por sexo, grado y titularidad. Enseñanzas Regladas .....	281
3. Alumnado matriculado, por grado, especialidad y sexo. Enseñanzas Regladas.....	282
4. Alumnado matriculado, por sexo, edad, titularidad y grado .....	283

### IV.2.6. ENSEÑANZAS DE ARTE DRAMÁTICO

1. Alumnado matriculado, por curso y sexo .....	284
2. Alumnado matriculado, por especialidad y sexo .....	284
3. Alumnado matriculado, por edad y sexo.....	284

### IV.2.7. ENSEÑANZA DE IDIOMAS

1. Alumnado matriculado, por modalidad, ciclo y sexo.....	285
2. Alumnado matriculado, por idioma. Ambos sexos .....	286
3. Alumnado matriculado, por idioma. Mujeres .....	288
4. Alumnado matriculado, por ciclo, edad y sexo. Enseñanza presencial .....	290

## V. ALUMNADO EXTRANJERO

1. Alumnado extranjero, por enseñanza. Todos los centros .....	293
2. Alumnado extranjero, por enseñanza. Centros públicos .....	294
3. Alumnado extranjero, por enseñanza. Centros privados .....	295
4. Alumnado extranjero, por grupo de países. Todos los centros .....	296
5. Alumnado extranjero, por grupo de países. Centros públicos .....	297
6. Alumnado extranjero, por grupo de países. Centros privados.....	298

7. Alumnado extranjero, por país de nacionalidad y enseñanza. Ambos sexos .....	299
8. Alumnado extranjero, por país de nacionalidad y enseñanza. Mujeres .....	301

## VI. RESULTADOS ACADÉMICOS DEL CURSO 2001-02

### VI.1. ENSEÑANZAS DE RÉGIMEN GENERAL

1. Alumnado que terminó los estudios, por enseñanza. Todos los centros .....	305
2. Alumnado que terminó los estudios, por enseñanza. Centros públicos .....	307
3. Alumnado que terminó los estudios, por enseñanza. Centros privados .....	309
4. Alumnado de E. Primaria que promocionó de ciclo, por titularidad. Ambos sexos .....	311
5. Alumnado de E. Primaria que promocionó de ciclo, por titularidad. Mujeres .....	312
6. Alumnado de E. Secundaria Obligatoria que promocionó de ciclo/curso, por titularidad. Ambos sexos .....	313
7. Alumnado de E. Secundaria Obligatoria que promocionó de ciclo/curso, por titularidad. Mujeres .....	314
8. Alumnado que terminó C.O.U., por titularidad y opción. Ambos sexos .....	315
9. Alumnado que terminó C.O.U., por titularidad y opción. Mujeres .....	316
10. Alumnado de Bachillerato régimen ordinario que promocionó primer curso, por titularidad y sexo .....	317
11. Alumnado que terminó Bachillerato por régimen y modalidad .....	318
12. Alumnado que terminó Bachillerato por titularidad y modalidad. Ambos sexos .....	319
13. Alumnado que terminó Bachillerato por titularidad y modalidad. Mujeres .....	320
14. Alumnado que terminó C.O.U. a distancia, por sexo .....	321
15. Alumnado que terminó Bachillerato LOGSE a distancia, por sexo .....	322
16. Alumnado que terminó F.P.II, por sexo y titularidad. .....	323
17. Alumnado que terminó F.P.II, por rama, sexo y titularidad .....	324
18. Alumnado que terminó Ciclos Formativos de F.P. Grado Medio, por titularidad y sexo .....	325
19. Alumnado que terminó Ciclos Formativos de F.P. Grado Medio, por ciclo formativo, titularidad y sexo .....	326
20. Alumnado que terminó Ciclos Formativos de F.P. Grado Superior, por titularidad y sexo .....	328
21. Alumnado que terminó Ciclos Formativos de F.P. Grado Superior, por ciclo formativo, titularidad y sexo .....	329
22. Alumnado que terminó Ciclos Formativos de F.P. a distancia por grado y sexo .....	331
23. Alumnado que terminó Ciclos Formativos de F.P. a distancia por ciclo formativo y sexo .....	331
24. Alumnado que terminó Programas de Garantía Social por tipo de programa y sexo. Todos los centros. ....	332
25. Alumnado que terminó Programas de Garantía Social por tipo de programa y sexo. Centros públicos .....	333
26. Alumnado que terminó Programas de Garantía Social por familia profesional, tipo de programa y sexo .....	334

### VI.2. ENSEÑANZAS DE RÉGIMEN ESPECIAL

1. Alumnado que terminó los estudios, por enseñanza. Todos los centros .....	338
2. Alumnado que terminó los estudios, por enseñanza. Centros públicos .....	339
3. Alumnado que terminó los estudios, por enseñanza. Centros privados .....	340
4. Alumnado que terminó las Enseñanzas de Artes Aplicadas y Oficios Artísticos, por titularidad y sexo .....	341
5. Alumnado que terminó las Enseñanzas de Artes Aplicadas y Oficios Artísticos, por especialidad, titularidad y sexo .....	342
6. Alumnado que terminó Ciclos Formativos de Artes Plásticas y Diseño, por grado, titularidad y sexo .....	343
7. Alumnado que terminó Ciclos Formativos de Artes Plásticas y Diseño, por grado, ciclo formativo y sexo .....	344
8. Alumnado que terminó Conservación y Restauración de Bienes Culturales, por especialidad y sexo .....	345
9. Alumnado que terminó Enseñanzas de la Música, por plan, grado y titularidad. Ambos sexos .....	346
10. Alumnado que terminó Enseñanzas de la Música, por plan, grado y titularidad. Mujeres .....	347
11. Alumnado que terminó el Grado Elemental de Música, por instrumento, titularidad y sexo .....	348
12. Alumnado que terminó el Grado Medio de Música, por instrumento, plan de estudios, titularidad y sexo .....	349
13. Alumnado que terminó el Grado Superior de Música, por instrumento, titularidad y sexo .....	350
14. Alumnado que terminó los estudios de Canto, por sexo y sección .....	350
15. Alumnado que terminó las Enseñanzas de la Danza, por grado/plan, sección y sexo. Todos los centros .....	351
16. Alumnado que terminó las Enseñanzas de la Danza, por grado/plan, sección y sexo. Centros públicos .....	352
17. Alumnado que terminó las Enseñanzas de Arte Dramático, por especialidad y sexo .....	353
18. Alumnado que terminó el Ciclo Superior de Enseñanza de Idiomas, por sexo e idioma. Matrícula oficial y libre .....	354

## VII. EDUCACIÓN DE ADULTOS

1. Centros y otras actuaciones, por titularidad .....	359
2. Profesorado, por sexo y dedicación .....	360
3. Alumnado matriculado en Enseñanzas de Carácter Formal, por enseñanza. Ambos sexos .....	361
4. Alumnado matriculado en Enseñanzas de Carácter Formal, por enseñanza. Mujeres .....	363
5. Alumnado matriculado en Enseñanzas de Carácter Formal, por enseñanza, grupos de edad y sexo .....	365
6. Alumnado matriculado en Enseñanzas de Carácter No-Formal, por tipo de curso. Ambos sexos. Curso 2001-02 .....	366
7. Alumnado matriculado en Enseñanzas de Carácter No-Formal, por tipo de curso. Mujeres. Curso 2001-02 ..	367
8. Alumnado matriculado en Enseñanzas de Carácter No-Formal, por grupo de edad, tipo de curso y sexo. Curso 2001-02 .....	368
9. Alumnado extranjero, por enseñanza .....	369
10. Alumnado extranjero en Enseñanzas de Carácter Formal, por grupo de países .....	370

11. Alumnado extranjero, por país de nacionalidad y enseñanza. Ambos sexos.....	371
12. Alumnado extranjero, por país de nacionalidad y enseñanza. Mujeres .....	372
13. Alumnado graduado en Educación Secundaria para personas adultas. Curso 2001-02.....	373

## **ESTADÍSTICA DEL GASTO PÚBLICO EN EDUCACIÓN**

Metodología.....	377
------------------	-----

### **I. SERIES (1993 a 2002)**

1. Gasto Público Total en Educación .....	387
1.1. Cifras absolutas .....	387
1.2. Participación en el P.I.B. pm .....	388
1.3. Participación en el Gasto Público Total.....	389
2. Gasto Público en Educación no universitaria por tipo de Administración.....	390
3. Gasto Público en Educación universitaria por tipo de Administración. ....	391
4. Gasto Público en Educación por actividad educativa .....	392
5. Gasto Público en Educación por naturaleza económica .....	393
6. Gasto Público en Becas y ayudas .....	393
7. Gasto Público en Educación en conciertos y subvenciones .....	394

### **II. RESULTADOS DETALLADOS. AÑO 2002**

#### **GASTO PÚBLICO EN EDUCACIÓN POR ACTIVIDAD EDUCATIVA Y NATURALEZA ECONÓMICA**

1. Total Administraciones Públicas .....	397
2. Ministerio de Educación y Ciencia y Administraciones educativas de CC.AA.....	398
3. Ministerio de Educación y Ciencia / Universidades .....	398
4. Andalucía (Consejería de Educación y Ciencia / Universidades) .....	399
5. Aragón (Departamento de Educación, Cultura y Deporte / Universidades) .....	399
6. Asturias (Consejería de Educación y Ciencia / Universidades) .....	400
7. Baleares, Illes (Consejería de Educación y Cultura / Universidades).....	400
8. Canarias (Consejería de Educación, Cultura y Deportes / Universidades) .....	401
9. Cantabria (Consejería de Educación / Universidades) .....	401
10. Castilla y León (Consejería de Educación / Universidades) .....	402
11. Castilla-La Mancha (Consejería de Educación / Universidades).....	402
12. Cataluña (Departamento de Enseñanza / Universidades).....	403
13. Comunidad Valenciana (Consejería de Cultura, Educación y Deportes / Universidades) .....	403
14. Extremadura (Consejería de Educación, Ciencia y Tecnología / Universidades).....	404
15. Galicia (Consejería de Educación y Ordenación Universitaria / Universidades).....	404
16. Madrid, Comunidad de (Consejería de Educación / Universidades).....	405
17. Murcia, Región de (Consejería de Educación y Cultura / Universidades) .....	405
18. Navarra, Comunidad Foral de (Departamento de Educación / Universidades) .....	406
19. País Vasco (Departamento de Educación, Universidades e Investigación / Universidades) .....	406
20. Rioja, La (Consejería de Educación, Cultura y Deporte / Universidades) .....	407
21. Administraciones no Educativas (Resto de Ministerios y Consejerías y Corporaciones Locales).....	407

## **ESTADÍSTICA DE BECAS CURSO 2002-03**

Metodología.....	411
------------------	-----

1. Número de becas, becarios e importe de las mismas ( <i>miles de euros</i> ) concedidas por todas las Administraciones educativas, por comunidad autónoma de destino. Todas las enseñanzas .....	416
2. Becas, becarios e importe de las mismas ( <i>miles de euros</i> ) concedidas por el M.E.C., por comunidad autónoma de destino. Todas las enseñanzas .....	417
3. Importe de las becas, por Administración educativa financiadora y comunidad autónoma de destino ( <i>miles de euros</i> ). Todas las enseñanzas .....	418
4. Número de becas concedidas por todas las administraciones educativas, por provincia de residencia y nivel educativo del becario. Enseñanzas no universitarias .....	419
5. Número de becas concedidas por el M.E.C., por provincia de residencia y nivel educativo del becario. Enseñanzas no universitarias.....	420
6. Número de becarios que reciben beca de cualquier Administración Educativa, por provincia de residencia y nivel educativo. Enseñanzas no universitarias .....	421
7. Número de becarios que reciben beca del M.E.C., por provincia de residencia y nivel educativo. Enseñanzas no universitarias .....	422
8. Importe de las becas concedidas por todas las Administraciones educativas, por provincia de residencia y nivel educativo del becario ( <i>miles de euros</i> ). Enseñanzas no universitarias .....	423
9. Importe de las becas concedidas por el M.E.C., por provincia de residencia y nivel educativo del becario ( <i>miles de euros</i> ). Enseñanzas no universitarias .....	424

10. Número de becas concedidas por todas las Administraciones educativas, por provincia de residencia del becario y tipo de beca. Enseñanzas no universitarias.....	425
11. Número de becas concedidas por el M.E.C., por provincia de residencia del becario y tipo de beca. Enseñanzas no universitarias .....	426
12. Importe de las becas concedidas por todas las Administraciones educativas, por provincia de residencia del becario y tipo de beca (miles de euros). Enseñanzas no universitarias .....	427
13. Importe de las becas concedidas por el M.E.C., por provincia de residencia del becario y tipo de beca (miles de euros). Enseñanzas no universitarias .....	428
14. Número de becas, por Administración educativa financiadora y tipo de beca. Enseñanzas no universitarias .....	429
15. Importe de las becas, por Administración educativa financiadora y tipo de beca (miles de euros). Enseñanzas no universitarias .....	429
16. Número de becarios, por Administración educativa financiadora y comunidad autónoma de residencia del becario. Enseñanzas no universitarias .....	430
17. Importe de las becas, por Administración educativa financiadora y comunidad autónoma de residencia del becario (miles de euros). Enseñanzas no universitarias .....	431
18. Número de becas, número de becarios e importe de las concedidas por todas las Administraciones educativas, por universidad en la que está matriculado el becario. Enseñanza universitaria .....	432
19. Número de becas, número de becarios e importe de las concedidas por el M.E.C., por universidad en la que está matriculado el becario. Enseñanza universitaria .....	433
20. Número de becas concedidas por todas las Administraciones educativas, por tipo de beca y universidad en la que está matriculado el becario. Enseñanza universitaria .....	434
21. Número de becas concedidas por el M.E.C., por tipo de beca y universidad en la que está matriculado el becario. Enseñanza universitaria .....	435
22. Importe de las becas concedidas por todas las Administraciones educativas, por tipo de beca y universidad en la que está matriculado el becario (miles de euros). Enseñanza universitaria .....	436
23. Importe de las becas concedidas por el M.E.C., por tipo de beca y universidad en la que está matriculado el becario (miles de euros). Enseñanza universitaria .....	438
24. Número de becas por Administración educativa financiadora y tipo de beca. Enseñanza universitaria .....	439
25. Importe de las becas por Administración educativa financiadora y tipo de beca (miles de euros). Enseñanza universitaria .....	440
26. Número de becarios por Administración educativa financiadora y comunidad autónoma de la universidad en la que está matriculado el becario. Enseñanza universitaria .....	441
27. Importe de las becas por Administración educativa financiadora y comunidad autónoma de la universidad en la que está matriculado el becario (miles de euros). Enseñanza universitaria .....	442

## **EL SISTEMA EDUCATIVO ESPAÑOL**

El sistema educativo español en el curso de referencia de esta publicación, 2002-2003, se encuentra regulado por la Ley Orgánica de Ordenación General del Sistema Educativo (LOGSE) en los niveles anteriores a la universidad.

En la LOGSE el sistema educativo se estructura en enseñanzas de régimen general y en enseñanzas de régimen especial. Se incluyen dentro de las primeras la educación infantil, la educación primaria, la educación secundaria (que comprende la educación secundaria obligatoria, el bachillerato y la formación profesional de grado medio), la formación profesional de grado superior y la educación universitaria. También contempla la adecuación de estas enseñanzas a los alumnos con necesidades educativas especiales, la educación a distancia para los alumnos que no pueden asistir de modo regular a un centro docente y la educación de las personas adultas. Como enseñanzas de régimen especial se mencionan las enseñanzas artísticas, las enseñanzas de idiomas y las enseñanzas deportivas. Todas las enseñanzas especificadas se regulan por lo dispuesto en la mencionada ley, salvo la educación universitaria que se regula en la LOU.

### **1. Enseñanzas de Régimen General**

#### **1.1. Educación Infantil**

La Educación Infantil comprende hasta los seis años de edad, momento en el cual se produce la incorporación a la educación obligatoria. Tiene por objetivos contribuir al desarrollo físico, intelectual, afectivo, social y moral de los niños. Se estructura en dos ciclos, el primer ciclo hasta los tres años, y el segundo, desde los tres hasta los seis años de edad.

#### **1.2. Educación Primaria**

La finalidad de este nivel educativo es proporcionar a todos los niños una educación común que haga posible la adquisición de los elementos básicos culturales, los aprendizajes relativos a la expresión oral, a la lectura, a la escritura y al cálculo aritmético, así como una progresiva autonomía de acción en su medio.

Comprende seis cursos académicos, agrupados en tres ciclos de dos cursos cada uno, y abarca desde los seis a los doce años de edad. La evaluación de los procesos de aprendizaje del alumnado es continua y global. Los alumnos accederán de un ciclo educativo a otro siempre que hayan alcanzado los objetivos correspondientes. La decisión de que un alumno permanezca un año más en el mismo ciclo sólo podrá adoptarse una vez a lo largo de la E. Primaria.

La Educación Primaria es impartida por maestros, que tendrán competencia en todas las áreas de este nivel. Las enseñanzas de la música, de la educación física, de los idiomas extranjeros o de aquellas enseñanzas que se determinen, son impartidas por maestros con la especialización correspondiente.

### **1.3. Educación Secundaria y Formación Profesional**

Además de las enseñanzas derivadas de la LOGSE que se presentan en este apartado, en el curso 2002-03 todavía existe una pequeña cantidad de alumnado de la *Formación Profesional de Segundo Grado* de la L.G.E. de 1970.

#### **1.3.1. Educación Secundaria Obligatoria**

Tiene como finalidad transmitir a todos los alumnos los elementos básicos de la cultura, formarles para asumir sus deberes y ejercer sus derechos y prepararles para la incorporación a la vida activa o para acceder a la formación profesional específica de grado medio o al bachillerato.

Completa la enseñanza básica y abarca cuatro cursos académicos, entre los doce y los dieciséis años de edad. Consta de dos ciclos, de dos cursos cada uno, y se imparte por áreas de conocimiento. En la fijación de las enseñanzas mínimas del segundo ciclo, especialmente en el último curso, podrá establecerse la optatividad de alguna de estas áreas, así como su organización en materias.

El alumnado que al terminar esta etapa consigue los objetivos de la misma, recibe el título de Graduado en Educación Secundaria, que le faculta para acceder al Bachillerato y a la Formación Profesional específica de grado medio. En cualquier caso, el alumnado recibe una acreditación del centro educativo, en la que constan los años cursados y las calificaciones obtenidas en las distintas áreas.

Esta etapa es impartida por licenciados, ingenieros y arquitectos o quienes posean titulación equivalente a efectos docentes. En aquellas áreas o materias que se determinen, en virtud de su especial relación con la formación profesional, se establecerá la equivalencia a efectos docentes de títulos de Ingeniero Técnico, Arquitecto Técnico o Diplomado Universitario.

#### **1.3.2. Bachillerato**

Tiene como finalidad proporcionar al alumnado una madurez intelectual y humana, así como los conocimientos y habilidades que le permitan desempeñar sus funciones sociales con responsabilidad y competencia. Asimismo, capacitará para acceder a la formación profesional de grado superior y a los estudios universitarios.

Comprende dos cursos académicos que normalmente se cursarán entre los dieciséis y los dieciocho años de edad. Tiene modalidades diferentes:

- Artes.
- Ciencias de la Naturaleza y la Salud.
- Humanidades y Ciencias Sociales.
- Tecnología

Puede acceder a los estudios de bachillerato el alumnado que está en posesión del título de Graduado en Educación Secundaria. El alumnado que cursa satisfactoriamente el bachillerato en cualquiera de sus modalidades, recibe el título de Bachiller, que le faculta para acceder a la formación profesional de grado superior y a los estudios universitarios. En este último caso es necesario la superación de una prueba de acceso.

Para impartir esta etapa se exigen las mismas titulaciones y la misma cualificación pedagógica que las requeridas para la Educación Secundaria Obligatoria.

#### **1.3.3. Ciclos Formativos de Formación Profesional, Grado Medio**

Se accede con el título de Graduado en Educación Secundaria. También se puede acceder a través de una prueba regulada por las Administraciones educativas.

Estas enseñanzas tienen una estructura modular, con una duración que oscila entre 1.300 y 2.000 horas. Incluyen un módulo de Formación en Centro de Trabajo (FCT), el cual se desarrolla en la empresa y tiene como objetivo aplicar los conocimientos teóricos aprendidos en los centros educativos.

El alumnado que supera esta enseñanza obtiene el título de Técnico de la correspondiente profesión.

#### **1.3.4. Ciclos Formativos de Formación Profesional, Grado Superior**

Se accede con el título de Bachiller, por lo que tiene carácter de enseñanza postsecundaria. También se puede acceder a través de una prueba regulada por las Administraciones educativas.

Estas enseñanzas tienen una estructura modular, con una duración que oscila entre 1.300 y 2.000 horas. Incluyen un módulo de Formación en Centro de Trabajo (FCT), el cual se desarrolla en la empresa y tiene como objetivo aplicar los conocimientos teóricos aprendidos en los centros educativos.

El alumnado que supera esta enseñanza obtiene el título de Técnico Superior de la correspondiente profesión.

#### **1.3.5. Programas de Garantía Social**

Estos programas van dirigidos al alumnado que sobrepasa el límite de edad de la enseñanza obligatoria y abandona la educación secundaria sin haber alcanzado los objetivos y el título correspondiente. Estos programas proporcionan a los alumnos una formación básica y profesional que les permita incorporarse a la vida activa o proseguir sus estudios en las distintas enseñanzas reguladas en la Ley y, especialmente, en la Formación Profesional específica de grado medio.

### **1.4. Educación Universitaria**

Se accede a este nivel de enseñanza tras superar el Bachillerato y las pruebas de acceso realizadas por las propias Universidades, o habiendo superado las pruebas para mayores de veinticinco años.

La organización de los estudios universitarios se establece mediante ciclos de al menos dos años de duración. En función de éstos, se establecen los distintos tipos de enseñanzas que ofrecen las universidades. Así, las enseñanzas de *primer ciclo*, con una clara orientación profesional, tienen una duración de tres cursos académicos (mínimo 180 créditos), tras los cuales se obtiene el título de *Diplomado, Arquitecto Técnico o Ingeniero Técnico*.

En el caso de las enseñanzas de *dos ciclos*, éstas se configuran en un primer ciclo de dos o tres años de duración y un segundo ciclo de dos años. Al finalizar este período se obtiene el título de *Licenciado, Arquitecto o Ingeniero*. En algunos casos, estas enseñanzas ofrecen una titulación intermedia, tras superar el primer ciclo, similar al que otorgan las enseñanzas de primer ciclo.

Existen igualmente enseñanzas universitarias *sólo de segundo ciclo*, con una duración de dos años académicos, dirigidas a alumnos que hayan completado un primer ciclo afín a estos estudios.

Por último, la oferta formativa en la universidad se completa con un conjunto de enseñanzas de *tercer ciclo*, a las que se accede tras obtener el título de Licenciado, Ingeniero o Arquitecto. Estos estudios comprenden al menos dos años académicos, estructurados en cursos y seminarios dirigidos a desarrollar una *Tesis Doctoral* que permite acceder al título de *Doctor*.

Además de esta oferta, las universidades pueden desarrollar cursos de especialización dirigidos a titulados universitarios, arquitectos o ingenieros, y que están orientados fundamentalmente a la aplicación profesional de los conocimientos adquiridos en los estudios universitarios que han realizado. La superación de estos cursos supone la obtención de un título de postgrado aportado por la universidad que los imparte.



## **1.5. Educación Especial**

Tiene como objetivo básico preparar, mediante el tratamiento educativo adecuado, a los niños y jóvenes con discapacidades o inadaptados para su incorporación a la sociedad.

La Educación Especial se concreta en los apoyos y adaptaciones precisas para que el alumnado con discapacidades o inadaptación pueda llevar a cabo su proceso educativo en los centros ordinarios del sistema escolar en el régimen de mayor integración posible, o en los centros y unidades específicos cuando lo aconsejen la gravedad, características o circunstancias de su discapacidades o inadaptación.

La escolarización en centros públicos o privados financiados por fondos públicos, de alumnado de Educación Especial, en régimen de integración o en unidades específicas, es determinada por la autoridad educativa correspondiente, sobre la base del dictamen elaborado por los equipos multiprofesionales y previa audiencia de los padres o tutores.

## **2. Enseñanzas de Régimen Especial**

### **2.1. Enseñanzas Artísticas**

#### **2.1.1. Ciclos Formativos de Artes Plásticas y Diseño**

Comprenden estudios relacionados con las artes aplicadas, los oficios artísticos, el diseño en sus diversas modalidades y la conservación y restauración de bienes culturales. Las enseñanzas de artes plásticas y diseño se organizan en ciclos de formación específica de grado medio y de grado superior.

Para acceder a los ciclos de grado medio, es necesario, además de estar en posesión del título de Graduado en Educación Secundaria, acreditar las aptitudes necesarias mediante la superación de las pruebas que se establezcan.

Para acceder a los ciclos de grado superior, es necesario estar en posesión del título de Bachiller y superar las pruebas establecidas. No tienen que someterse a estas pruebas quienes han cursado en el bachillerato determinadas materias concordantes con los estudios profesionales en los que se quiere ingresar.

También es posible acceder a los grados medio y superior de estas enseñanzas sin cumplir los requisitos académicos establecidos, siempre que se demuestre tener tanto los conocimientos y aptitudes de la etapa educativa anterior como las habilidades específicas para cursar con aprovechamiento las enseñanzas correspondientes. Para acceder por esta vía a los ciclos de grado superior se requiere tener cumplidos los veinte años de edad.

Los ciclos formativos de estas enseñanzas incluyen también fases de formación práctica en empresas, estudios y talleres, así como la elaboración de proyectos.

#### **2.1.2. Estudios Superiores de Artes Plásticas y Diseño**

La superación de los estudios superiores permite la obtención de titulaciones equivalentes, a todos los efectos, al título de Diplomado Universitario. Las especialidades de estos estudios impartidas en el curso 2002-03 son (su superación permite obtener el título del mismo nombre):

- *Conservación y Restauración de Bienes Culturales*
- *Diseño*
- *Cerámica*

### **2.1.3. Enseñanzas de la Música y la Danza**

Se estructura en tres grados:

- Grado elemental, con una duración de cuatro cursos.
- Grado medio, con una duración de seis cursos distribuidos en tres ciclos de dos cursos cada uno.
- Grado superior, con una duración de cuatro cursos.

Se puede acceder al grado elemental de estas enseñanzas mediante los criterios fijados por las Administraciones Educativas. Para el acceso al grado medio es necesario superar una prueba específica. Para acceder al grado superior se deben reunir los siguientes requisitos: estar en posesión del título de Bachiller, haber aprobado los estudios correspondientes al tercer ciclo de Grado Medio y superar una prueba específica de acceso. No obstante, es posible acceder al Grado Superior sin cumplir los requisitos académicos establecidos, siempre que se demuestre tener los conocimientos y aptitudes necesarios para cursar estas enseñanzas.

El alumnado que supera el grado elemental recibe un certificado acreditativo. El alumnado que al término del grado medio ha alcanzado los objetivos del mismo tiene derecho al título de profesional de la enseñanza correspondiente. Al término del grado superior se tiene derecho al título superior en la especialidad correspondiente, que es equivalente a todo los efectos al título de Licenciado Universitario.

Además de los tres grados de las enseñanzas regladas, existe la oferta de enseñanzas no regladas reguladas por las Administraciones educativas que se cursan en escuelas específicas, sin limitación de edad y no conducentes a la obtención de títulos con validez académica o profesional.

### **2.1.4. Enseñanzas de Arte Dramático**

Comprende un solo grado de carácter superior distribuido en cuatro cursos. Para acceder a esta enseñanza es preciso estar en posesión del título de Bachiller y haber superado la prueba específica establecida. No obstante, se puede acceder sin cumplir los requisitos académicos, siempre que se demuestren las habilidades específicas necesarias para cursar esta enseñanza.

El alumnado que supera las enseñanzas de Arte Dramático tiene derecho al título Superior de Arte Dramático, equivalente al de Licenciado Universitario.

## **2.2. Enseñanzas de las Escuelas Oficiales de Idiomas**

Las enseñanzas de idiomas son impartidas en las Escuelas Oficiales de Idiomas. Para acceder a ellas es requisito imprescindible haber cursado el primer ciclo de la enseñanza secundaria obligatoria o estar en posesión del título de Graduado Escolar, del Certificado de Estudios Primarios o del Certificado de Escolaridad.

El primer nivel de las Enseñanzas Especializadas de Idiomas Extranjeros se estructura en dos ciclos, el Ciclo Elemental de tres años de duración y el Ciclo Superior de dos años de duración.

Las enseñanzas del Ciclo Elemental permiten la consecución del conocimiento de los aspectos básicos de la lengua objeto de estudio y la adquisición de las destrezas comunicativas fundamentales de dicha lengua. Las enseñanzas del Ciclo Superior completan el dominio de la lengua y la capacidad de utilizarlo en las diferentes situaciones de comunicación, tanto oral como escrita.

El alumnado que supera estos estudios se le otorga: en el Ciclo Elemental, la Certificación Académica correspondiente a este ciclo, y en el Ciclo Superior, el Certificado de Aptitud.

### **2.3. Enseñanzas Deportivas**

Estas enseñanzas de Régimen Especial se organizan en grado medio y grado superior, sobre cada una de las modalidades deportivas y, en su caso, especialidades.

Al grado medio le corresponde la formación conducente al título de Técnico Deportivo. Para acceder a este grado es necesario estar en posesión del título de Graduado en Educación Secundaria o equivalente a efectos académicos y superar una prueba de carácter específico.

La formación de grado superior conduce al título de Técnico Deportivo Superior y para acceder a ella es necesario estar en posesión del título de Técnico deportivo de la modalidad o, en su caso, especialidad deportiva correspondiente, estar en posesión del título de Bachiller o equivalente a efectos académicos y superar, cuando así se establece, una prueba de carácter específico.

También es posible acceder a los grados medio y superior de estas enseñanzas sin cumplir los requisitos académicos establecidos, siempre que se supere o reúna los otros requisitos de acceso y reúna las condiciones de edad establecidas y se supere una prueba de madurez.

Los títulos son equivalentes, a todos los efectos, a los correspondientes de grado medio y grado superior de Formación Profesional.

### **3. Educación de Adultos**

La LOGSE regula también la educación de las personas adultas y establece que la educación permanente es el principio de todo el sistema educativo. Se pretende superar la concepción histórica de una educación de adultos concebida con carácter compensatorio y en ámbitos relacionados con la alfabetización y la compensación del fracaso escolar. Dentro de este marco de la educación permanente, la educación de las personas adultas tiene por objeto preparar a los alumnos para aprender por sí mismos y facilitar la incorporación de estas personas a las distintas enseñanzas, garantizándoles que puedan adquirir, actualizar, completar o ampliar sus conocimientos y aptitudes para su desarrollo personal y profesional. Estas enseñanzas se pueden cursar en dos modalidades: presencial y a distancia.

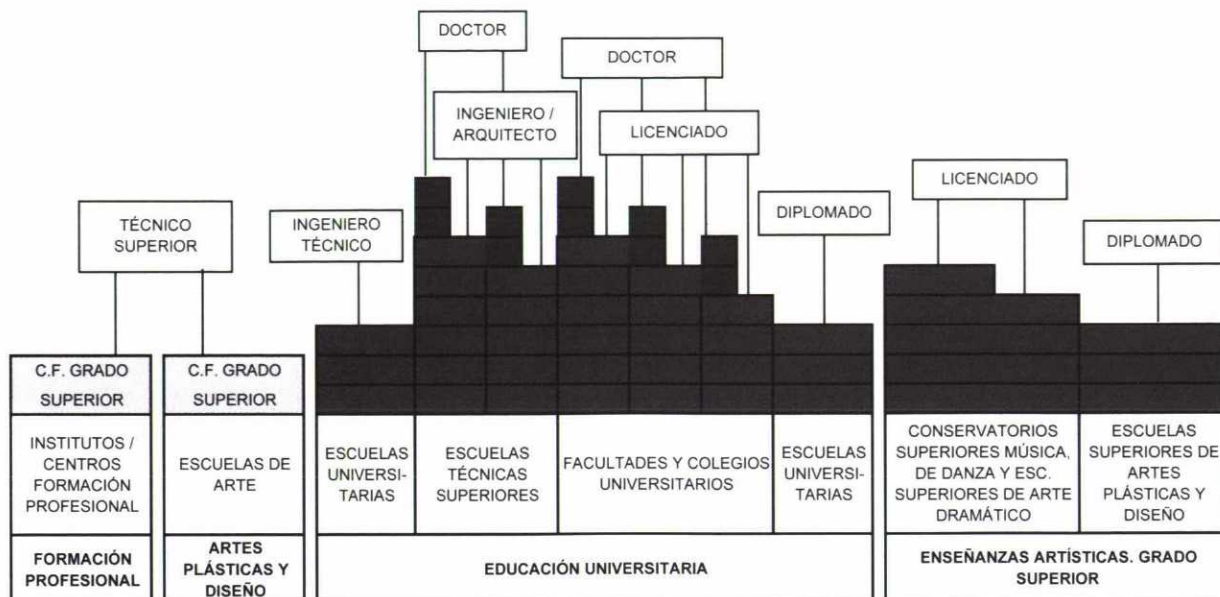


LEY DE ORDENACIÓN GENERAL DEL SISTEMA EDUCATIVO (L.O.G.S.E., 1990)

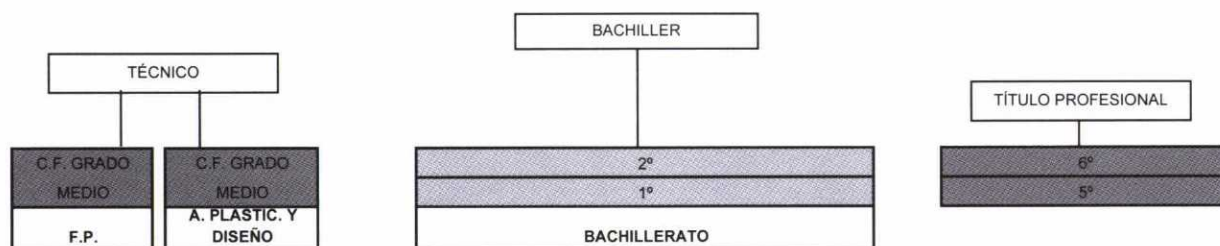
LEY ORGÁNICA DE UNIVERSIDADES (L.O.U., 2001)

EDADES


25  
24  
23  
22  
21  
20  
19  
18




17  
16



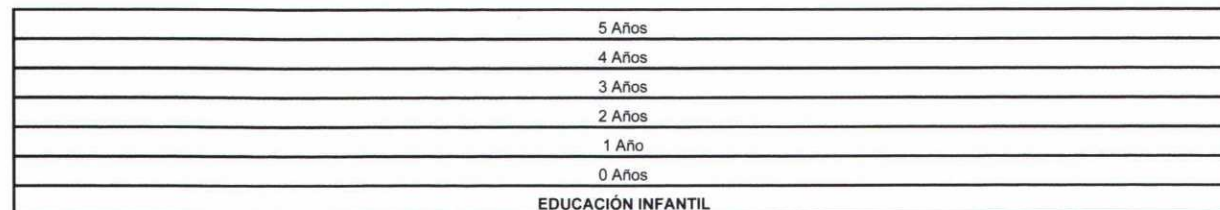
15  
14  
13  
12



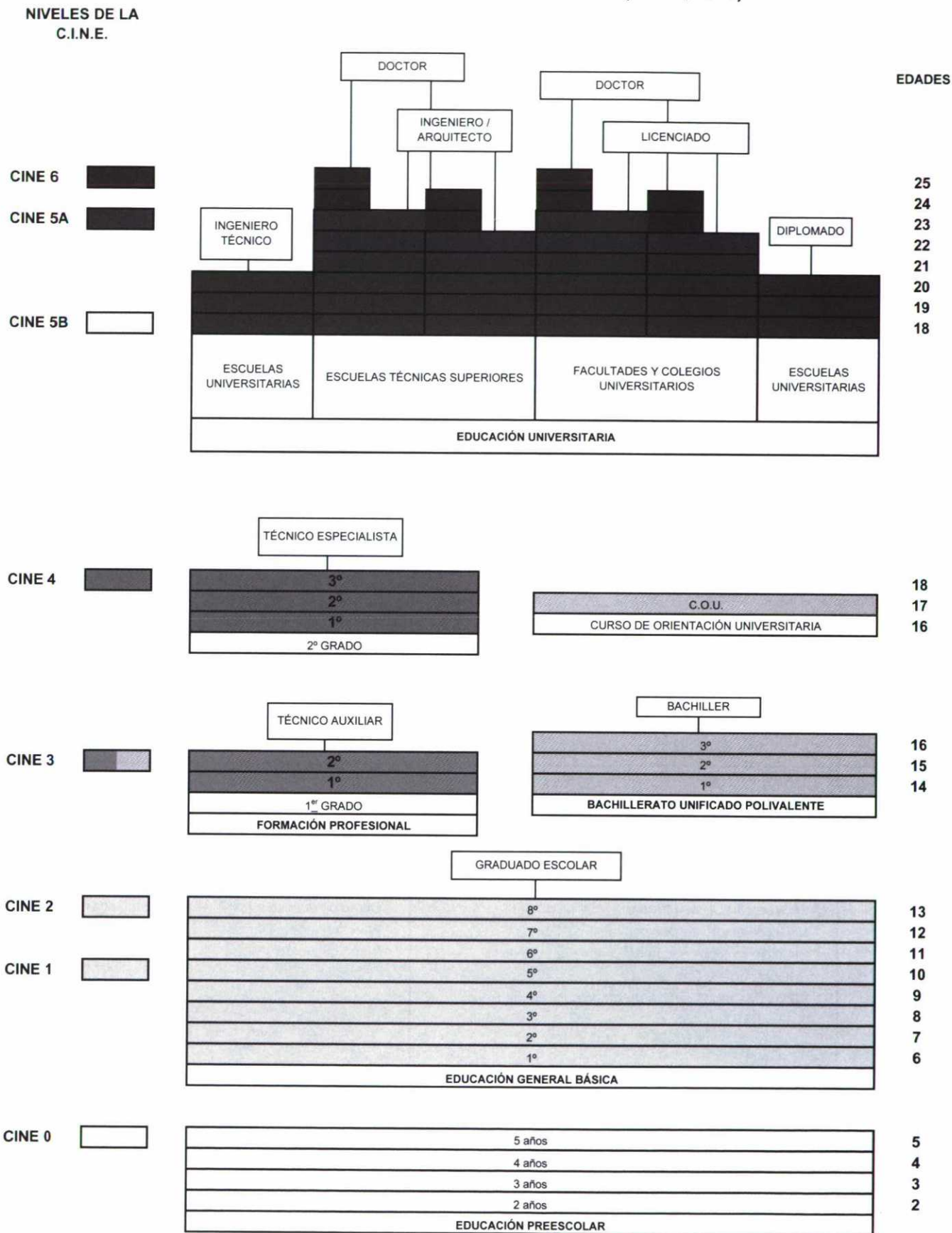
11  
10  
9  
8  
7  
6



5  
4  
3  
2  
1  
0



LEY GENERAL DE EDUCACIÓN (L.G.E., 1970)



**CALENDARIO DE APLICACIÓN DE LA LOGSE**

<b>CURSO</b>	<b>SE IMPLANTA</b>	<b>DEJA DE IMPARTIRSE</b>
1991-92	* Educación infantil	
1992-93	* 1º y 2º E. Primaria * 1º y 2º Grado elemental de Música * 1º Enseñanzas de Arte Dramático	* 1º y 2º de EGB * 1º Enseñanzas de Arte Dramático (plan antiguo)
1993-94	* 3º y 4º E. Primaria * 3º Grado elemental de Música * 1º Grado elemental de Danza * 2º Enseñanzas de Arte Dramático	* 3º y 4º EGB * 2º Enseñanzas de Arte Dramático
1994-95	* 5º E. Primaria * 4º Grado elemental de Música * 2º Grado elemental de Danza * 3º Enseñanzas de Arte Dramático	* 5º EGB * 3º Enseñanzas de Arte Dramático
1995-96	* 6º E. Primaria * 1º Grado medio de Música * 3º Grado elemental de Danza * 4º Enseñanzas de Arte Dramático	* 6º EGB
1996-97	* 1º Educación Secundaria Obligatoria * 2º Grado medio de Música * 1º Grado medio de Danza * 4º Grado elemental de Danza	* 7º EGB
1997-98	* 2º Educación Secundaria Obligatoria * 3º Grado medio de Música * 2º Grado medio de Danza	* 8º EGB
1998-99	* 3º Educación Secundaria Obligatoria * 3º Grado medio de Danza * 4º Grado medio de Música	* 1º BUP * 1º FP I * 1º de los cursos comunes de Artes Aplicadas y Oficios Artísticos
1999-00	* 4º Educación Secundaria Obligatoria * 4º Grado medio de Danza * 5º Grado medio de Música	* 2º BUP * 2º FP I
2000-01	* 1º Bachillerato * Formación Profesional Específica de grado medio * 6º Grado medio de Música * 5º Grado medio de Danza * Se inicia la implantación del grado superior de la Música y de la Danza * Ciclos de grado medio y de grado superior de Artes Plásticas y Diseño	* 3º BUP * 1º FP II (Régimen de enseñanzas especializadas) * Curso de acceso a la FP de Régimen General * Plan antiguo de Danza * Plan antiguo de Música
2001-02	* 2º Bachillerato * 6º grado medio de Danza * Formación Profesional Específica de grado superior	* COU * 2º FP II (Régimen de enseñanzas especializadas) * 1º FP II (Régimen General) * 1º de los cursos de especialidad de Artes Aplicadas y Oficios Artísticos
2002-03		* 3º FP II (Régimen de enseñanzas especializadas) * 2º FP II (Régimen General)

Calendario actualizado por R.D. 173/1998.

***ESTADÍSTICA DE LAS  
ENSEÑANZAS NO UNIVERSITARIAS***





## METODOLOGÍA

### 1. OBJETIVOS DE LA ESTADÍSTICA

La *Estadística de las Enseñanzas no universitarias* tiene como principales objetivos:

- Obtener la información estadística necesaria para la planificación, el seguimiento y la evaluación de la política educativa en el nivel estatal, así como la correspondiente para el nivel autonómico.
- Producir los indicadores estadísticos necesarios para el Proyecto del Sistema Estatal de Indicadores de la Educación.
- Atender las demandas estadísticas de los organismos internacionales, relativas al ámbito de información establecido, especialmente las requeridas por la Unión Europea.
- Facilitar información que permita un conocimiento suficiente del Sistema Educativo Español al resto de Administraciones Públicas, a instituciones, a empresas, a investigadores y a la sociedad en general.

### 2. ÁMBITO DE LA ESTADÍSTICA

Esta estadística abarca todas las enseñanzas del Sistema Educativo Español, salvo la Enseñanza Universitaria. Comprende las enseñanzas reguladas por la L.OG.S.E., así como las enseñanzas de la L.G.E. 1970 que aún se imparten en el curso 2002-03. A continuación se facilita la relación completa de dichas enseñanzas:

#### ***Enseñanzas de Régimen General***

- Educación Infantil
- Educación Primaria
- Educación Especial

#### ***Educación Secundaria y Formación Profesional***

- Educación Secundaria Obligatoria
- Bachillerato
- Ciclos Formativos de F.P. Grado Medio (presencial y a distancia)
- Ciclos Formativos de F.P. Grado Superior (presencial y a distancia)
- Formación Profesional de 2º Grado (L.G.E. 1970)
- Programas de Garantía Social

#### ***Enseñanzas de Régimen Especial***

##### ***Enseñanzas Artísticas***

##### ***Enseñanzas de las Artes Plásticas y de Diseño***

- Ciclos Formativos de Artes Plásticas y Diseño. Grado Medio
- Ciclos Formativos de Artes Plásticas y Diseño. Grado Superior
- Estudios Superiores de Conservación y Restauración de Bienes Culturales
- Estudios Superiores de Diseño
- Estudios Superiores de Cerámica

##### ***Enseñanzas de Música***

- Grado Elemental de Música

- Grado Medio de Música
- Grado Superior de Música y Canto
- *Enseñanzas no regladas (Art. 39.5 LOGSE)*
- Enseñanzas de Danza*
- Grado Elemental de Danza
- Grado Medio de Danza
- Grado Superior de Danza
- *Enseñanzas no regladas (Art. 39.5 LOGSE)*
- Enseñanzas de Arte Dramático*
- Enseñanzas de las Escuelas Oficiales de Idiomas*
- Enseñanzas Deportivas*

### **Educación de Adultos**

En relación con el ámbito, se han de realizar las siguientes precisiones:

- En este curso se presenta por primera vez información para las enseñanzas no regladas de la Música y la Danza que aparecen recogidas en el Artículo 39.5 de la L.O.G.S.E.. también quedan recogidas las Enseñanzas Deportivas de Régimen Especial que comienzan a impartirse en el curso 2002-03.
- Se definen, sólo a efectos de clasificación estadística, los siguientes tipos de *Programas de Garantía Social*:
  - *Programas de Iniciación Profesional*: programas destinados al alumnado en general que no ha conseguido el Graduado en Educación Secundaria y cumple los criterios de edad requeridos. Su finalidad puede ser tanto la inserción laboral como la recuperación escolar. Su duración puede ser de uno o dos años.
  - *Programas de Formación y Empleo*: destinados a la inserción laboral de los participantes y durante una parte del programa el alumno tiene un contrato de trabajo. En general se imparten en actuaciones subvencionadas por la Administración educativa. Su duración suele ser de un año.
  - *Programas de Garantía Social Especial*: destinados a alumnado con necesidades educativas especiales, su duración es variable y puede ir de 1 a 3 años de duración.
  - *Programas de Garantía Social - Jóvenes situación desfavorecida*: programas destinados a jóvenes desescolarizados y en situación de marginalidad, con dificultades personales, familiares o sociales. Su finalidad suele ser, además de facilitar su inserción laboral, mejorar su actitud y participación social. Suelen variar entre 1 y 2 años de duración.
- En la modalidad educativa de *Educación de Adultos* se recogen las enseñanzas impartidas en los centros públicos y privados, así como en las actuaciones de E. de Adultos que son el resultado de la colaboración (subvención, convenio, etc.) de la Administración educativa con otra administración pública o privada.
- Se incluyen en el ámbito de esta estadística las enseñanzas de sistemas educativos de otros países, que se imparten en centros docentes extranjeros ubicados en España.
- No se incluye en el ámbito de esta estadística la actividad educativa española realizada en centros en el exterior, dirigida a atender las necesidades de la población española residente en el extranjero y a la difusión de la lengua y cultura española.

### 3. CONCEPTOS FUNDAMENTALES

#### 3.1. Centros docentes

- Se considera *centro docente*, todo centro creado o autorizado que imparte al menos una de las enseñanzas del ámbito de esta estadística en el curso de referencia.
- No se han considerado como centros docentes:
  - Las *residencias escolares sin unidades escolares*, apareciendo únicamente especificados como centros con residencia escolar.
  - Los *centros de peluquería y estética* autorizados para impartir exclusivamente el área tecnológico-práctica de Formación profesional de la rama de "Peluquería y Estética".
- Se consideran *centros públicos* aquellos de titularidad pública, bien sea la Administración General (M.E.C. o cualquier otro Ministerio), Autonómica (Consejerías de Educación u otras Consejerías de las CC.AA.), Local (Ayuntamientos, Diputaciones...) o cualquier otro ente público.
- Se consideran *centros privados* aquellos cuyo titular es una institución, entidad o persona de carácter privado. Todos los centros extranjeros se consideran privados, independientemente de su titular.
- Para las enseñanzas de Régimen General, y a efectos estadísticos, se ha utilizado una *clasificación estadística de los centros según las enseñanzas que imparten* en el curso de referencia. En esta clasificación cada centro aparece contabilizado una sola vez. La clasificación es la siguiente:
  - *Centros de E. Infantil*, centros con alumnado exclusivamente de E. Infantil.
  - *Centros de E. Primaria*, centros con alumnado de E. Primaria, aunque también pueden tener alumnado de E. Infantil.
  - *Centros de E. Primaria y E.S.O.*, centros con alumnado de E. Primaria y de E.S.O., aunque también pueden tener alumnado de E. Infantil.
  - *Centros de E.S.O. y/o Bachilleratos y/o F.P.*, centros con alumnado de una o varias de las enseñanzas de E.S.O., Bachillerato, F.P. II y Ciclos Formativos. No se incluyen en este apartado las Escuelas de Arte que imparten Bachillerato LOGSE.
  - *Centros de E. Primaria, E.S.O. y Bachilleratos/Formación Profesional*, centros con alumnado de E. Primaria, E.S.O. y con alumnado de una o varias de las enseñanzas de Bachillerato, F.P. II y Ciclos Formativos; también pueden tener alumnado de E. Infantil.
  - *Centros específicos de Educación Especial*, centros con exclusivamente alumnado con necesidades educativas especiales.
  - *Centros específicos de Educación a Distancia*, centros con alumnado exclusivamente de programas específicos de Educación a Distancia.
- En la información del *número de centros que imparten una enseñanza*, se considera que un centro imparte una enseñanza cuando tiene alumnado matriculado en dicha enseñanza en el curso de referencia. En esta información un mismo centro puede aparecer contabilizado varias veces, según las distintas enseñanzas que imparte.

#### 3.2. Grupos/unidades

- Esta variable se recoge sólo para las enseñanzas de Régimen General. El término *unidad* se utiliza para las enseñanzas de E. Infantil, E. Primaria y E. Especial, y *grupo* para las enseñanzas de E. Secundaria y Formación Profesional.
- Se considera como *grupo/unidad* al alumnado que tiene un mismo tutor y que cursa gran parte de su horario lectivo conjuntamente, aunque durante otra parte del horario puede separarse para la realización de asignaturas optativas o por otras causas.

- No se consideran como grupos las subdivisiones existentes por idiomas u otras materias optativas.
- La *unidad mixta* es una unidad escolar en la que existe alumnado de E. Infantil y de E. Primaria, y en algún caso también de E.S.O..
- No se contabilizarán como grupos de Ciclos Formativos de F.P., los formados por alumnado matriculado específicamente para la realización de la Formación en el Centro de Trabajo.

### 3.3. Servicios complementarios.

- Para las enseñanzas de Régimen General la estadística proporciona información de los servicios complementarios ligados a la actividad educativa de los centros. Se consideran los siguientes servicios complementarios:
  - *Comedor escolar*
  - *Residencia escolar*
  - *Transporte escolar*
  - *Apertura del centro antes del comienzo del horario lectivo:* Se recoge bajo esta denominación el servicio complementario ofertado por algunos centros a su alumnado, consistente en que puedan acudir al centro antes del comienzo del horario lectivo. Durante ese período de tiempo reciben la atención de personal cualificado y pueden realizar actividades educativas, lúdicas o recreativas, así como desayunar. En algunos casos este servicio se denomina también "servicio de guardería".
- Se ofrece información del número de centros educativos que ofertan estos servicios y del alumnado usuario de los mismos.

### 3.4. Profesorado y otro personal en centros

- La estadística recoge todo el *personal* de los centros docentes del ámbito de la estadística.
- El personal se distribuye primeramente en *profesorado* y en *otro personal*, de acuerdo con las siguientes definiciones:

Profesorado: personal que ejerce la docencia directa con el alumnado en el centro dentro del horario escolar.

Otro personal: personal del centro que no realiza labores de docencia directa dentro del horario escolar (personal docente que no imparte clase y personal no docente)

- Precisiones a los conceptos definidos anteriormente:
  - No se incluye el personal docente que interviene exclusivamente en actividades complementarias extracurriculares que se realizan en los centros docentes con carácter voluntario, ni el personal que interviene ocasionalmente en los centros docentes. Se incluye el personal subalterno de Administración Local que está en centros públicos de E. Primaria.
  - No se incluye el personal de contratos de servicios con empresas (limpieza, cocina, transporte, seguridad, etc.).
- Entre las características de estudio del Personal en centros docentes, se destacan las siguientes:
  - a) *Sexo*. Para todas las enseñanzas la estadística proporciona información del profesorado y del otro personal clasificado por esta característica.
  - b) *Enseñanza que imparte*. Esta característica tiene especial interés para el profesorado que imparte enseñanzas de Régimen General, clasificándose en:
    - \* *Profesorado* que imparte exclusivamente enseñanzas de los niveles de *E. Infantil* y *E. Primaria*.

- \* *Profesorado* que imparte exclusivamente enseñanzas de *E. Secundaria y Formación Profesional*.
- \* *Profesorado* que imparte enseñanzas de ambos grupos de niveles, compatibilizando las enseñanzas de *E. Infantil-Primaria* y de *E. Secundaria/F.P.*.
- \* *Profesorado de E. Especial*, donde se incluye el profesorado de centros específicos y de unidades de *E. Especial* en centros ordinarios. No se incluye el profesorado que atiende al alumnado integrado en centros ordinarios, ya que se clasifica según el nivel educativo que cursa el alumnado atendido.

c) *Cuerpo/ categoría. El profesorado de enseñanzas de Régimen General se clasifica en:*

Por cuerpo (para la Enseñanza Pública):

- Profesores de Educación Secundaria
- Profesorado Técnico de F.P.
- Maestros
- Otro profesorado (profesorado de religión de la Conferencia Episcopal, profesorado especialista de F.P., etc.).

Por categoría (para la Enseñanza Privada):

- Profesores Titulares.
- Profesores Adjuntos, Agregados, Auxiliares o Maestros de Taller
- Profesores de Primaria (Maestros)
- Otro profesorado

El *Otro personal del centro*, sin función docente, se clasifica en las siguientes categorías:

- *Personal de Dirección sin función docente* (director sin función docente; jefe de estudios sin función docente; secretario del centro sin función docente; administrador)
- *Personal especializado y profesorado sin función docente* (profesorado sin función docente; personal de gabinetes psicopedagógicos y de orientación sin función docente, personal sanitario, asistentes sociales, fisioterapeutas, educadores, cuidadores)
- *Personal administrativo* (personal de secretaría; personal informático-administrativo)
- *Personal de servicios y subalterno* (personal de cocina, de servicios domésticos, ordenanzas y vigilantes, telefonistas, jardineros, vigilantes, personal de limpieza, personal no cualificado).

d) *Dedicación horaria en el centro. El personal se clasifica por su dedicación horaria en el centro en:*

- *Dedicación Completa o Total*, toda aquella igual o superior al 75% de la duración de la jornada laboral habitual de ese cuerpo o categoría.
- *Dedicación Parcial*, cualquier dedicación inferior a la considerada como completa de ese cuerpo o categoría

### 3.5. Alumnado matriculado

- La estadística recoge información de todo el alumnado matriculado en un curso académico en alguna de las enseñanzas del ámbito, tanto si se ha matriculado para la realización de un curso completo de una enseñanza o si solamente cursa parte de sus materias o asignaturas.
- Entre las características de estudio del alumnado matriculado, se destacan las siguientes:
  - a) *Sexo*. En su mayor parte, toda la información de alumnado se clasifica por esta característica.
  - b) *Edad*. La edad del alumnado está referida al 31 de diciembre del año de comienzo del curso académico.
  - c) *Curso*. Esta característica se recoge para todas las enseñanzas que procede, así como también se clasifica al alumnado por *opción, modalidad, régimen, etc.*, de acuerdo a la estructuración de cada enseñanza.

El alumnado con alguna materia/asignatura pendiente no superada de cursos anteriores se contabiliza sólo una vez, en el curso superior que realiza.

- d) *Repetición*. Esta característica sólo se obtiene para las enseñanzas de Régimen General. Se considera alumnado repetidor aquél que se matricula como curso más alto, en uno en el que ya estuvo matriculado anteriormente.  
No se considera alumnado repetidor al que se matricula por primera vez en un curso completo y lleva áreas/materias/asignaturas pendientes del curso anterior, ni tampoco al alumnado que repitió cursos anteriores y en el curso de referencia no lo hace.
- e) *Necesidades educativas especiales (Discapacidad)*. Sólo para enseñanzas de Régimen General. Se considera alumnado con necesidades educativas especiales (ACNEE), al alumnado con necesidades educativas permanentes valorado como tal por los equipos psicopedagógicos.  
La clasificación primera de este alumnado se hace según esté escolarizado en unidades/centros específicos de educación especial o esté integrado en un centro ordinario.  
El alumnado ACNEE también se clasifica según tipo de discapacidad en: *Discapacidad Auditiva; Disc. Motórica; Disc. Psíquica (ligera; media; severa; profunda); Disc. Visual; Trastornos graves de la personalidad/autismo; Plurideficiencia; Sobredotación intelectual*.
- f) *Aprendizaje de lenguas extranjeras*. Esta característica se recoge para la mayoría de las enseñanzas de Régimen General, así como para las enseñanzas de las Escuelas de Idiomas.  
Se clasifica la información, en los casos en los que procede, por idioma *obligatorio* y por idioma *optativo*, y se presenta con el mayor grado de desagregación posible según los idiomas estudiados, pero al menos, para los idiomas *Alemán, Francés e Inglés*.  
No se incluye en esta característica la enseñanza de idiomas extranjeros en clases extraescolares.
- g) *Especialidad/Rama profesional/Familia Profesional/Ciclo Formativo, etc.* Para las enseñanzas de Formación Profesional y para las de Régimen Especial, se clasifica al alumnado por las distintas especialidades que puede cursar. El alumnado que cursa más de una especialidad aparece reflejado en las distintas especialidades que realiza.
- h) *Procedencia/forma de acceso del alumnado de nuevo ingreso*. El alumnado matriculado por primera vez en enseñanzas de formación profesional se le clasifica por su procedencia/forma de acceso.
- i) *Nacionalidad extranjera (País de nacionalidad)*. Se recoge el alumnado extranjero por país de nacionalidad. El alumnado que está en situación de doble nacionalidad con otro país, se considera español.

### 3.6. Resultados académicos del alumnado

- Se recoge información de los resultados académicos de las distintas enseñanzas derivados de las evaluaciones finales (mes de Junio/Septiembre).
- Las características de estudio sobre el alumnado con resultados académicos, son:
  - a) *Sexo*. Toda la información se clasifica por esta característica.
  - b) *Ciclo/curso*. Para las enseñanzas de E. Primaria, E. Secundaria Obligatoria y Bachilleratos, se obtiene información del alumnado que promociona de ciclo o curso, según corresponda. Los resultados de los Bachilleratos también se recogen clasificados por *modalidad* u *opción*, cuando procede.
  - c) *Especialidad/Rama profesional/Familia Profesional/Ciclo Formativo, etc.* Para las enseñanzas de Formación Profesional y para las de Régimen Especial, se recoge el alumnado que termina la enseñanza clasificado por especialidad.

#### 4. PERÍODO DE REFERENCIA DE LA INFORMACIÓN

Toda la información de la estadística, excepto la de *resultados del alumnado*, corresponde a la situación del curso escolar a mediados del mes de octubre, cuando la actividad educativa del curso ya se encuentra en pleno funcionamiento. Sin embargo, para algunas enseñanzas es necesario retrasar el periodo de recogida, ya que se puede prolongar su periodo de matrícula (Programas de Garantía Social, Educación a Distancia, Educación de Adultos, etc.).

La información de *resultados del alumnado* está referida al curso anterior al que se realiza la estadística, proporcionando información de los resultados académicos de las distintas enseñanzas procedentes de las evaluaciones finales del curso que ha finalizado (mes de Junio/Septiembre).

#### 5. PROCEDIMIENTO DE OBTENCIÓN DE LA INFORMACIÓN

Para la consecución de esta estadística estatal se estableció una cooperación activa entre el M.E.C. y las Administraciones educativas de las CC.AA a través de la Comisión de Estadística de la Conferencia de Educación. De dicha Comisión depende el Grupo Técnico de Coordinación Estadística, formado por representantes de los servicios estadísticos del M.E.C. y de las Comunidades Autónomas.

En la producción de la estadística intervienen los servicios estadísticos de ambos niveles de administración, participando en las diferentes fases de la siguiente manera:

- Los Manuales metodológicos son elaborados por la Oficina Estadística del M.E.C., en colaboración con los servicios estadísticos de las Administraciones educativas. Dichos Manuales recogen las definiciones, clasificaciones, nomenclaturas, códigos, criterios de calidad, de análisis y tratamiento de la información, que han de permitir integración y coherencia de los resultados. También incluyen el diseño de los registros que las CC.AA. han de utilizar para facilitar la información a la Oficina de Estadística.
- Los servicios estadísticos de las Administraciones educativas de las CC.AA. realizan:
  - La dirección y ejecución de la recogida, depuración y tratamiento de la de la Estadística de la Comunidad, de acuerdo con la metodología de la Estadística estatal aprobada por la Comisión de Estadística.
  - El análisis de calidad de los datos de su ámbito territorial.
  - La obtención y difusión de los resultados autonómicos, en coordinación con los resultados de la Estadística estatal.
  - La transmisión de los datos estadísticos a la Oficina de Estadística del M.E.C..
- La Oficina de Estadística del M.E.C. efectúa:
  - La integración y el tratamiento de los datos de las CC.AA.
  - El análisis de calidad de los datos del ámbito estatal.
  - La obtención y difusión de los resultados estadísticos de la Estadística, en coordinación con los resultados de las CC.AA..
- Por otra parte, la Oficina de Estadística del M.E.C. también viene efectuando las mismas funciones que realizan los servicios estadísticos de las CC.AA., para el territorio gestionado directamente por el M.E.C..

#### 6. RESULTADOS ESTADÍSTICOS

##### 6.1. Estructura de la información

En esta publicación los resultados se presentan estructurados en dos partes diferenciadas:

- 1) Series e indicadores (1993-94 a 2002-03): Muestran la evolución del sistema educativo a través de variables básicas (profesorado, alumnado matriculado y alumnado que terminó los estudios),



utilizando para ello tanto cifras absolutas como indicadores. La información se presenta por titularidad del centro y, en su caso, por sexo.

2) Resultados del curso 2002-03, que comprende los siguientes apartados:

- *Resúmenes Generales*: Este apartado presenta los datos del curso 2002-03 en forma de resumen del conjunto de enseñanzas incluidas en esta publicación. Comprende varios resúmenes:
  - Resumen de las principales variables (centros, profesorado, alumnado matriculado y alumnado que terminó los estudios) de todas las enseñanzas, clasificadas según la titularidad del centro, y en su caso, por sexo.
  - Resumen del alumnado matriculado por edad en cada una de las Enseñanzas de Régimen General. También incluye las *Tasas netas de escolaridad*, por sexo y edad.
- *Resultados detallados*, comprenden la información detallada por comunidades autónomas y provincias de todas las variables y características de cada enseñanza. Se estructura en los siguientes apartados y subapartados:
  - Centros docentes
    - Enseñanzas de Régimen General
    - Enseñanzas de Régimen Especial
  - Servicios complementarios
  - Profesorado y otro personal en centros docentes
    - Enseñanzas de Régimen General
    - Enseñanzas de Régimen Especial
  - Alumnado matriculado
    - Enseñanzas de Régimen General
    - Enseñanzas de Régimen Especial
    - Alumnado extranjero
  - Resultados académicos del curso 2001-02
    - Enseñanzas de Régimen General
    - Enseñanzas de Régimen Especial
  - Educación de Adultos

## 6.2. Definición de indicadores estadísticos

Los indicadores estadísticos elaborados, son los siguientes:

- *Índices de variación del profesorado, por titularidad del centro y nivel de enseñanza*. Se ha considerado como referencia el curso 1993-94.
- *Porcentaje de mujeres en el profesorado, por titularidad del centro*.
- *Número medio de alumnos por profesor, por titularidad del centro*. Este indicador se ha calculado considerando el total de alumnado y el total de profesorado que interviene en la actividad docente ligada a esa titularidad, sin que se haya podido tener en cuenta su grado de dedicación (completa o parcial).
- *Número medio de alumnos por unidad en E. Infantil, E. Primaria/E.G.B. y E.S.O., por titularidad del centro*.
- *Tasas brutas de escolaridad, por nivel de enseñanza y sexo*. La tasa bruta de escolaridad es la relación entre el total de alumnado de cualquier edad, matriculado en la enseñanza considerada, y la población del grupo de "edad teórica", el cual está determinado por la edad de admisión y la duración normal de la enseñanza.

- *Índices de variación del alumnado matriculado y de la población asociada a cada nivel de enseñanza, por sexo.* Para los índices de alumnado se ha considerado como referencia el curso 1993-94 y el año 1993 para los de población.
- *Tasas netas de escolaridad, por edad y sexo.* La tasa neta de escolaridad es la relación entre el alumnado de una edad que cursa una enseñanza considerada respecto al total de población de esa edad. No se presenta esta tasa para las edades de 6 a 13 años, ya que la escolarización es plena en estas edades. Tampoco se estudian las edades superiores a 18 años, puesto que, a partir de esa edad, el alumnado matriculado en las enseñanzas de niveles no universitarios es menos significativo que el matriculado en enseñanza universitaria, nivel que no se aborda en esta publicación.
- *Esperanza de vida escolar a los 6 años en enseñanzas de Régimen General no universitarias, por sexo.* Se define este indicador como el número medio de años que permanecería en los niveles anteriores a la universidad un niño/a que comienza a los 6 años la escolaridad obligatoria, de acuerdo con la situación del sistema educativo en el curso considerado.
- *Tasas de idoneidad en edades significativas, por sexo.* La tasa de idoneidad es el porcentaje de alumnado de la edad considerada, que se encuentra matriculado en el/los curso/s teórico/s correspondiente/s a esa edad.
- *Distribución porcentual del alumnado según la titularidad del centro, por enseñanza.*
- *Distribución porcentual del alumnado de Educación Secundaria y Formación Profesional, por enseñanza y sexo.*
- *Tasa de finalización de estudios, por clase de enseñanza/titulación y sexo.* Se define esta tasa como la proporción que representa el alumnado, de todas las edades que termina un estudio, respecto al total de la población de la "edad teórica de finalización" del estudio considerado.
- Las cifras de población utilizadas para el cálculo de las tasas netas de escolaridad son las "Proyecciones de población revisadas calculadas a partir del Censo de Población de 1991", elaboradas por el INE.

### **6.3. Tratamiento de la información no disponible**

El tratamiento que se ha efectuado en los casos en que no se disponía de información para alguna Comunidad Autónoma, que fuese imprescindible para la obtención de las Series anuales y Resúmenes generales, ha sido el siguiente:

- Por lo general, se han utilizado datos del curso anterior cuando faltaba alguna variable fundamental, y siempre que estuviesen disponibles.
- Se han efectuado estimaciones en los casos en que no se disponía de la desagregación de alguna variable.
- Las estimaciones se han efectuado generalmente en el ámbito de Comunidad Autónoma, sin descender a escala provincial.
- En algunos casos, no se ha podido efectuar ningún tipo de estimación, por lo que en algunas tablas de la publicación el Total General no se corresponde con el Total Nacional.
- Se facilitan notas a pie de página en todas las tablas de la publicación donde ha habido que efectuar algún tipo de tratamiento de la información.

#### 6.4. Símbolos utilizados

"."	Datos no disponibles
"0" ó "-"	Valor nulo
"X"	Los datos están incluidos en otra rúbrica

**SERIES (1993-94 a 2002-03)**



## SERIES

### 1. Profesorado por nivel de enseñanza que imparte. Todas las enseñanzas

	1993-94	1994-95	1995-96	1996-97	1997-98	1998-99	1999-00	2000-01	2001-02	2002-03
<b>TOTAL</b>	<b>476.010</b>	<b>481.341</b>	<b>482.837</b>	<b>502.449</b>	<b>509.067</b>	<b>527.919</b>	<b>540.827</b>	<b>556.206</b>	<b>568.228</b>	<b>580.671</b>
<b>EE. DE RÉGIMEN GENERAL</b>	<b>460.716</b>	<b>465.884</b>	<b>467.457</b>	<b>485.966</b>	<b>491.696</b>	<b>509.282</b>	<b>521.890</b>	<b>536.501</b>	<b>547.357</b>	<b>555.489</b>
CENTROS PÚBLICOS	335.514	339.949	343.239	358.933	366.154	376.052	385.525	395.156	402.051	407.773
CENTROS PRIVADOS	125.202	125.935	124.218	127.033	125.542	133.230	136.365	141.345	145.306	147.716
<b>EE. DE RÉGIMEN ESPECIAL</b>	<b>15.294</b>	<b>15.457</b>	<b>15.380</b>	<b>16.483</b>	<b>17.371</b>	<b>18.637</b>	<b>18.937</b>	<b>19.705</b>	<b>20.871</b>	<b>25.182</b>
<b>OTRAS EE. DE NIVEL SECUNDARIO (1)</b>	<b>641</b>	<b>658</b>	<b>228</b>	<b>221</b>	<b>239</b>	<b>210</b>	<b>171</b>	<b>94</b>	<b>16</b>	<b>-</b>
<b>EDUCACIÓN DE ADULTOS</b>	<b>11.787</b>	<b>10.711</b>	<b>9.127</b>	<b>10.702</b>	<b>10.663</b>	<b>9.419</b>	<b>9.774</b>	<b>10.810</b>	<b>11.424</b>	<b>11.112</b>

(1) Hasta el curso 1994-95 incluye el profesorado de E. Militar-Suboficiales y de Capacitación Agraria. A partir del curso 1995-96 sólo incluye el de Capacitación Agraria.

### 2. Índices de variación del profesorado de Enseñanzas de Régimen General

	1993-94	1994-95	1995-96	1996-97	1997-98	1998-99	1999-00	2000-01	2001-02	2002-03
TODOS LOS CENTROS	100,0	101,1	101,5	105,5	106,7	110,5	113,3	116,4	118,8	120,6
CENTROS PÚBLICOS	100,0	101,3	102,3	107,0	109,1	112,1	114,9	117,8	119,8	121,5
CENTROS PRIVADOS	100,0	100,6	99,2	101,5	100,3	106,4	108,9	112,9	116,1	118,0

### 3. Porcentaje de mujeres en el profesorado en Enseñanzas de Régimen General

	1993-94	1994-95	1995-96	1996-97	1997-98	1998-99	1999-00	2000-01	2001-02	2002-03
TODOS LOS CENTROS	62,5	62,7	62,9	62,8	63,3	63,2	63,6	64,1	64,7	65,2
CENTROS PÚBLICOS	61,1	61,3	61,6	61,8	62,1	62,1	62,6	63,2	63,6	64,2
CENTROS PRIVADOS	66,3	66,3	66,5	65,8	66,7	66,3	66,3	66,7	67,8	67,9

### 4. Número medio de alumnos por profesor en Enseñanzas de Régimen General

	1993-94	1994-95	1995-96	1996-97	1997-98	1998-99	1999-00	2000-01	2001-02	2002-03
TODOS LOS CENTROS	17,5	16,9	16,4	15,4	14,9	14,0	13,4	12,8	12,5	12,3
CENTROS PÚBLICOS	16,4	15,9	15,5	14,5	13,9	13,1	12,3	11,8	11,5	11,3
CENTROS PRIVADOS	20,4	19,5	19,0	18,0	17,8	16,6	16,2	15,7	15,3	15,1

SERIES

5. Alumnado matriculado por enseñanza. Todas las enseñanzas

	1993-94	1994-95	1995-96	1996-97	1997-98	1998-99	1999-00	2000-01	2001-02	2002-03
<b>TOTAL</b>	<b>8.474.006</b>	<b>8.277.388</b>	<b>8.093.475</b>	<b>7.930.063</b>	<b>7.738.411</b>	<b>7.576.794</b>	<b>7.446.272</b>	<b>7.359.557</b>	<b>7.298.568</b>	<b>7.407.258</b>
<b>ENSEÑANZAS DE RÉG. GENERAL</b>	<b>8.051.040</b>	<b>7.864.884</b>	<b>7.667.516</b>	<b>7.496.288</b>	<b>7.309.096</b>	<b>7.128.251</b>	<b>6.972.500</b>	<b>6.882.363</b>	<b>6.830.185</b>	<b>6.843.646</b>
E. INFANTIL / PREESCOLAR	1.083.330	1.093.256	1.096.677	1.115.244	1.122.740	1.128.861	1.133.653	1.165.736	1.221.108	1.279.404
- E. Infantil Primer ciclo (0 - 2 años)	60.674	63.941	63.884	68.111	72.365	79.504	88.926	99.396	124.081	139.924
- E. Infantil Segundo ciclo (3 - 5 años)	1.022.656	1.029.315	1.032.793	1.047.133	1.050.375	1.049.357	1.044.727	1.066.340	1.097.027	1.139.480
E. PRIMARIA / E.G.B.	4.280.938	4.063.912	3.849.991	3.137.278	2.615.467	2.562.785	2.524.768	2.491.648	2.474.261	2.474.287
- E. Primaria y E.G.B. (Cursos 1º a 6º)	3.051.103	2.922.615	2.779.238	2.682.894	2.615.467	2.562.785	2.524.768	2.491.648	2.474.261	2.474.287
- E.G.B. (Cursos 7º y 8º)	1.229.835	1.141.297	1.070.753	454.384	-	-	-	-	-	-
EDUCACIÓN ESPECIAL (1)	32.687	31.787	30.043	29.236	28.437	27.711	27.337	27.334	27.090	27.057
E.S.O.	180.352	282.837	457.386	1.181.466	1.686.652	1.890.004	1.999.581	1.941.449	1.897.912	1.878.175
- E.S.O. Primer ciclo	9.640	48.658	95.182	666.260	1.048.961	1.003.462	963.623	949.132	944.891	945.500
- E.S.O. Segundo ciclo	170.712	234.179	362.204	515.206	637.691	886.542	1.035.958	992.317	953.021	932.675
BACHILLERATOS	1.594.321	1.554.862	1.443.955	1.310.341	1.195.500	964.163	797.588	765.871	714.390	679.773
- Bachillerato - Rég. Ordinario	33.108	69.599	109.398	153.836	258.974	396.217	483.705	587.894	643.136	617.732
- Bachillerato - Rég. Adultos / Nocturno	x	x	x	x	x	x	x	13.435	32.971	36.923
- B.U.P. y C.O.U.	1.467.805	1.400.555	1.259.778	1.080.784	880.268	531.032	283.259	137.078	13.142	-
- Bachillerato Experimental	46.174	39.870	31.920	27.257	12.344	693	-	-	-	-
- B.U.P. y C.O.U. a distancia	47.234	44.838	42.859	48.464	43.914	35.269	25.505	15.073	6.010	17
- Bachillerato a distancia	-	-	-	-	-	952	5.119	12.391	19.131	25.101
FORMACIÓN PROFESIONAL	879.412	838.230	789.464	722.723	660.300	554.727	489.573	490.325	495.424	504.950
* F. Profesional (E. Secundaria)	863.000	815.190	756.580	667.523	579.639	443.451	341.072	304.580	285.317	273.616
- F.P. I	407.734	360.253	301.472	232.113	169.340	69.540	2.644	-	-	-
- F.P. II	440.049	432.178	410.912	369.369	310.110	225.083	146.547	71.019	29.296	859
- C.Form. Grado Medio / Mód. Prof. II	14.213	21.442	29.457	48.609	75.766	119.556	158.573	191.456	210.750	224.486
- C.Form. G. Medio / Mód. Prof. II a distancia	1.004	1.317	743	203	150	253	332	555	872	993
- Programas de Garantía Social	-	-	13.996	17.229	24.273	29.019	32.976	41.550	43.916	46.281
- Curso puente a C. F. Grado Superior	-	-	-	-	-	-	-	-	483	997
* F. Profesional (E. Superior)	16.412	23.040	32.884	55.200	80.661	111.276	148.501	185.745	210.107	231.334
- C.Form. Grado Superior / Mód. Prof. III	16.187	22.490	32.285	54.465	79.900	110.516	147.875	185.051	208.935	229.755
- C.Form. G. Superior / Mód. Prof. III a distanci	225	550	599	735	761	760	626	694	1.172	1.579
<b>ENSEÑANZAS DE RÉG. ESPECIAL</b>	<b>422.966</b>	<b>412.504</b>	<b>425.959</b>	<b>433.775</b>	<b>429.315</b>	<b>448.543</b>	<b>473.772</b>	<b>477.194</b>	<b>468.383</b>	<b>563.612</b>
ENSEÑANZAS ARTÍSTICAS	188.254	170.239	165.089	162.486	155.729	161.566	158.888	165.733	154.559	230.206
* EE. Artísticas (G. Elemental y Medio)	181.569	162.479	156.594	152.447	143.136	145.796	140.131	143.516	130.524	91.179
- EE. Artes Plásticas y Diseño (G. Medio) (2)	28.478	28.969	26.744	24.055	18.306	14.616	10.884	7.891	5.375	3.403
- EE. Música y Danza (G. Elemental y Medio) (3)	153.091	133.510	129.850	128.392	124.830	131.180	129.247	135.625	125.149	87.776
* EE. Artísticas Postsecund. no universitarias	902	1.113	1.741	2.877	4.745	7.013	10.033	12.568	14.368	15.885
- C.F. Artes Plásticas y Diseño (G. Superior)	902	1.113	1.741	2.877	4.745	7.013	10.033	12.568	14.368	15.885
* EE. Postsec. equivalentes a la E.Universitaria	5.783	6.647	6.754	7.162	7.848	8.757	8.724	9.649	9.667	7.202
- EE. de Conservación y Restauración	306	336	358	389	376	390	387	408	441	541
- Estudios Superiores de Diseño	-	-	-	-	-	-	-	138	551	1.097
- Estudios Superiores de Cerámica	-	-	-	-	-	-	-	-	-	101
- EE. Música y Danza (G. Superior) y Canto	4.926	5.434	5.249	5.491	6.176	6.873	6.814	7.656	7.190	3.980
- EE. de Arte Dramático	551	877	1.147	1.282	1.296	1.494	1.523	1.447	1.485	1.483
* EE. no regladas de Música y Danza (4)	..	..	..	..	..	..	..	..	..	115.940
ENSEÑANZAS DE IDIOMAS (5)	234.712	242.265	260.870	271.289	273.586	286.977	314.884	311.461	313.824	333.216
ENSEÑANZAS TÉCNICO DEPORTIVAS	-	-	-	-	-	-	-	-	-	190
<b>OTRAS EE. DE NIVEL SECUNDARIO</b>	<b>3.784</b>	<b>4.069</b>	<b>1.119</b>	<b>1.104</b>	<b>977</b>	<b>748</b>	<b>687</b>	<b>331</b>	<b>66</b>	<b>-</b>
- Capacitación Agraria	1.080	1.039	1.119	1.104	977	748	687	331	66	-
- E. Militar (Suboficiales) (6)	2.704	3.030	-	-	-	-	-	-	-	-

(1) Incluye el alumnado de Educación Especial en centros específicos y unidades sustitutorias.

(2) Incluye al alumnado de Artes Aplicadas y Oficios Artísticos, Ciclos Formativos de Artes Plásticas y Diseño (Gr. Medio) y Cerámica-Plan Anterior.

(3) Incluye el alumnado de EE. de la Música y de la Danza (Gr. Elemental y Medio).

(4) Hasta el curso 2002-03 parte de este alumnado puede estar incluido en las Enseñanzas regladas de grado elemental.

(5) A partir del curso 1999-2000 se incluye el alumnado a distancia "That's English".

(6) A partir del curso 1995-96 se considera Enseñanza superior no universitaria ya que se hace equivalente a Técnico Superior.

## SERIES

### 6. Tasas brutas de escolaridad en Enseñanzas de Régimen General, por nivel de enseñanza

	1993-94	1994-95	1995-96	1996-97	1997-98	1998-99	1999-00	2000-01	2001-02	2002-03
<b>AMBOS SEXOS</b>										
E. Infantil / Preescolar (1) (3 - 5 años)	85,5	86,5	87,4	89,7	92,0	93,9	94,7	96,8	98,6	98,9
E. Primaria, E.G.B. y Primer ciclo E.S.O. (2) (6 - 13 años)	109,8	109,7	109,2	108,7	107,4	106,7	106,1	106,1	106,3	106,2
E. Secundaria y Formación Profesional (3) (14 - 18 años)	82,7	84,4	86,4	88,2	90,0	90,6	91,3	91,8	91,1	91,2
<b>HOMBRES</b>										
E. Infantil / Preescolar (1) (3 - 5 años)	85,2	86,1	87,0	89,1	91,5	93,8	94,4	96,6	98,5	98,9
E. Primaria, E.G.B. y Primer ciclo E.S.O. (2) (6 - 13 años)	111,1	111,1	110,5	110,0	108,4	107,6	107,0	107,1	107,3	107,2
E. Secundaria y Formación Profesional (3) (14 - 18 años)	78,7	80,4	82,2	84,9	87,0	88,1	88,6	89,3	88,0	87,8
<b>MUJERES</b>										
E. Infantil / Preescolar (1) (3 - 5 años)	85,8	87,1	87,8	90,3	92,5	94,0	95,0	97,1	98,7	98,9
E. Primaria, E.G.B. y Primer ciclo E.S.O. (2) (6 - 13 años)	108,4	108,3	107,7	107,2	106,4	105,7	105,1	105,1	105,3	105,1
E. Secundaria y Formación Profesional (3) (14 - 18 años)	87,0	88,6	90,7	91,6	93,2	93,3	94,2	94,4	94,4	94,7

*Definición: Es la relación entre el total de alumnado, de cualquier edad, matriculado en la enseñanza considerada, y la población del grupo de "edad teórica", que está determinado por la edad de admisión y la duración normal de la enseñanza.*

Nota: Para el cálculo de las tasas se han utilizado las siguientes poblaciones:

Hasta el curso 2000-01, las proyecciones de población (base Censo 1991) - cifras enlazadas con Censo 2001 - del I.N.E.

A partir del curso 2001-02, las proyecciones de población (base Censo 2001) del I.N.E.

(1) En este nivel se ha calculado la tasa neta del grupo de edad (3 - 5 años).

(2) Se obtienen valores superiores a 100,0 debido a la inclusión del alumnado de 14 y 15 años (no contemplado en el grupo de "edad teórica").

(3) Incluye Segundo ciclo de E.S.O., BUP y COU (presencial y a distancia), Bachillerato (ordinario, adultos y a distancia), Bachillerato Experimental, F.P., Programas de Garantía Social y Ciclos Formativos de F.P. / Módulos Profesionales (presencial y a distancia).



## SERIES

### 7. Índices de variación del alumnado matriculado en Enseñanzas de Régimen General y de la población asociada, por nivel de enseñanza

	1993-94	1994-95	1995-96	1996-97	1997-98	1998-99	1999-00	2000-01	2001-02	2002-03
<b>AMBOS SEXOS</b>										
E. Infantil / Preescolar										
Alumnado	100,0	100,9	101,2	102,9	103,6	104,2	104,6	107,6	112,7	118,1
Población de 3 a 5 años	100,0	99,4	98,8	97,6	95,5	93,4	92,2	92,1	93,0	96,3
E. Primaria, E.G.B. y Primer ciclo E.S.O.										
Alumnado	100,0	95,9	91,9	88,6	85,4	83,1	81,3	80,2	79,7	79,7
Población de 6 a 13 años	100,0	95,9	92,5	89,6	87,3	85,5	84,2	83,0	82,3	82,4
E. Secundaria y Formación Profesional (1)										
Alumnado	100,0	99,4	98,2	96,4	94,3	91,0	87,8	85,0	81,8	80,1
Población de 14 a 18 años	100,0	97,4	94,0	90,4	86,6	83,0	79,6	76,6	74,2	72,6
<b>HOMBRES</b>										
E. Infantil / Preescolar										
Alumnado	100,0	100,8	101,3	103,0	103,7	104,6	104,7	107,6	112,9	118,3
Población de 3 a 5 años	100,0	99,6	99,0	97,9	95,7	93,5	92,2	92,0	92,9	96,2
E. Primaria, E.G.B. y Primer ciclo E.S.O.										
Alumnado	100,0	95,9	92,1	88,8	85,3	83,0	81,3	80,2	79,6	79,7
Población de 6 a 13 años	100,0	96,0	92,6	89,7	87,4	85,7	84,3	83,2	82,4	82,5
E. Secundaria y Formación Profesional (1)										
Alumnado	100,0	99,5	98,4	97,6	95,9	93,0	89,7	87,2	83,3	81,3
Población de 14 a 18 años	100,0	97,4	94,1	90,5	86,7	83,1	79,7	76,8	74,4	72,8
<b>MUJERES</b>										
E. Infantil / Preescolar										
Alumnado	100,0	101,0	101,1	102,9	103,6	103,8	104,6	107,6	112,5	117,9
Población de 3 a 5 años	100,0	99,3	98,6	97,3	95,3	93,3	92,2	92,2	93,2	96,4
E. Primaria, E.G.B. y Primer ciclo E.S.O.										
Alumnado	100,0	95,8	91,8	88,5	85,5	83,2	81,4	80,2	79,8	79,8
Población de 6 a 13 años	100,0	95,9	92,4	89,5	87,1	85,4	83,9	82,8	82,1	82,3
E. Secundaria y Formación Profesional (1)										
Alumnado	100,0	99,2	98,0	95,2	92,8	89,0	86,1	83,0	80,4	78,9
Población de 14 a 18 años	100,0	97,3	93,9	90,3	86,5	82,9	79,5	76,5	74,1	72,4

Nota: Para el cálculo de las tasas se han utilizado las siguientes poblaciones:

Hasta el curso 2000-01, las proyecciones de población (base Censo 1991) - cifras enlazadas con Censo 2001 - del I.N.E.

A partir del curso 2001-02, las proyecciones de población (base Censo 2001) del I.N.E.

(1) Incluye Segundo ciclo de E.S.O., BUP y COU (presencial y a distancia), Bachillerato (ordinario, adultos y a distancia), Bachillerato Experimental, F.P., Programas de Garantía Social y Ciclos Formativos de F.P. / Módulos Profesionales (presencial y a distancia).

# SERIES

## 8. Tasas netas de escolaridad en edades significativas

	1993-94	1994-95	1995-96	1996-97	1997-98	1998-99	1999-00	2000-01	2001-02	2002-03
<b>AMBOS SEXOS</b>										
3 años	53,0	57,3	61,7	67,3	72,5	80,3	84,3	89,7	92,4	94,7
4 años	99,0	99,7	98,6	100,0	99,8	99,0	99,1	100,0	100,0	99,5
5 años	100,0	100,0	100,0	100,0	100,0	100,0	100,0	100,0	100,0	100,0
14 años	100,0	99,7	99,7	99,7	98,2	100,0	100,0	100,0	100,0	100,0
E. Primaria, EGB y Primer ciclo ESO (1)	32,4	31,5	30,3	29,1	24,1	23,1	24,5	25,3	26,6	29,1
E. Secundaria y Formación Profesional (2)	67,6	68,2	69,3	70,6	74,2	76,9	75,5	74,7	73,4	70,9
15 años	92,1	93,3	92,6	93,5	93,1	93,9	97,4	97,5	97,6	97,5
E. Primaria, EGB y Primer ciclo ESO (1)	11,6	12,2	11,3	10,6	7,7	6,1	5,8	5,9	6,2	6,8
E. Secundaria y Formación Profesional (2)	80,6	81,1	81,3	82,8	85,4	87,8	91,6	91,6	91,4	90,7
16 años	78,7	80,6	80,8	82,6	84,0	83,6	85,5	88,6	88,0	87,9
17 años	71,5	73,1	74,2	74,8	75,9	75,8	74,8	74,7	75,7	75,2
18 años	41,4	42,5	43,6	44,4	42,5	41,0	39,7	39,2	38,6	39,1
<b>HOMBRES</b>										
3 años	52,4	56,4	61,1	66,6	72,0	80,1	83,6	89,2	92,2	94,4
4 años	98,7	99,4	98,2	99,7	99,4	99,0	98,8	99,8	100,0	99,7
5 años	100,0	100,0	100,0	100,0	100,0	100,0	100,0	100,0	100,0	100,0
14 años	100,0	100,0	100,0	100,0	98,8	100,0	100,0	100,0	100,0	100,0
E. Primaria, EGB y Primer ciclo ESO (1)	37,5	36,8	35,8	34,4	29,1	28,4	30,0	31,2	32,4	35,1
E. Secundaria y Formación Profesional (2)	62,5	63,2	64,2	65,6	69,7	71,6	70,0	68,8	67,6	64,9
15 años	91,6	92,8	92,2	93,5	93,0	93,5	97,2	97,0	97,0	97,0
E. Primaria, EGB y Primer ciclo ESO (1)	14,0	14,7	13,8	13,2	9,7	7,7	7,4	7,6	7,9	8,5
E. Secundaria y Formación Profesional (2)	77,7	78,1	78,4	80,4	83,3	85,8	89,8	89,4	89,1	88,5
16 años	75,8	77,7	78,0	80,4	82,1	82,3	82,6	86,3	85,3	85,2
17 años	67,4	69,1	70,0	71,5	72,7	73,2	70,9	70,4	70,5	69,6
18 años	40,1	41,1	42,6	43,7	41,9	40,6	39,6	39,1	38,3	38,9
<b>MUJERES</b>										
3 años	53,5	58,2	62,5	68,0	73,0	80,5	85,0	90,3	92,6	95,2
4 años	99,2	100,0	99,0	100,0	100,0	99,1	99,3	100,0	100,0	99,4
5 años	100,0	100,0	100,0	100,0	100,0	100,0	100,0	100,0	100,0	100,0
14 años	100,0	99,1	98,9	99,0	97,7	100,0	100,0	100,0	99,9	100,0
E. Primaria, EGB y Primer ciclo ESO (1)	27,1	25,9	24,5	23,5	18,8	17,6	18,6	19,0	20,6	22,6
E. Secundaria y Formación Profesional (2)	72,9	73,2	74,4	75,4	78,9	82,4	81,4	81,0	79,3	77,4
15 años	92,7	93,7	93,0	93,4	93,1	94,3	97,6	98,0	98,2	98,1
E. Primaria, EGB y Primer ciclo ESO (1)	9,0	9,5	8,7	7,9	5,5	4,4	4,1	4,1	4,3	4,9
E. Secundaria y Formación Profesional (2)	83,6	84,2	84,3	85,5	87,5	89,9	93,5	93,9	93,9	93,1
16 años	81,7	83,5	83,7	84,8	85,9	85,0	88,4	91,0	91,0	90,7
17 años	75,8	77,2	78,6	78,3	79,3	78,5	78,9	79,2	81,3	81,1
18 años	42,9	43,9	44,7	45,1	43,2	41,4	39,8	39,3	39,0	39,3

Definición: Es la relación entre el alumnado de una edad concreta de la enseñanza considerada, respecto a la población de esa edad.

Nota: Para el cálculo de las tasas se han utilizado las siguientes poblaciones:

Hasta el curso 2000-01, las proyecciones de población (base Censo 1991) - cifras enlazadas con Censo 2001 - del I.N.E.

A partir del curso 2001-02, las proyecciones de población (base Censo 2001) del I.N.E.

(1) Incluye además el alumnado de Educación Especial.

(2) Incluye Segundo ciclo de E.S.O., BUP y COU (presencial y a distancia), Bachillerato (ordinario, adultos y a distancia), Bachillerato Experimental, F.P., Programas de Garantía Social y Ciclos Formativos de F.P. / Módulos Profesionales (presencial y a distancia).

## SERIES

### 9. Esperanza de vida escolar a los 6 años en Enseñanzas de Régimen General no universitarias

	1993-94	1994-95	1995-96	1996-97	1997-98	1998-99	1999-00	2000-01	2001-02	2002-03
Ambos sexos	12,6	12,7	12,7	12,8	12,8	12,8	12,8	12,8	12,7	12,7
Hombres	12,4	12,5	12,6	12,7	12,7	12,7	12,8	12,8	12,6	12,6
Mujeres	12,7	12,8	12,9	12,9	12,9	12,8	12,9	12,9	12,8	12,8

*Definición : Es el número medio de años de permanencia en los niveles anteriores a la universidad, de un niño/a que comienza los estudios a los 6 años.*

Nota: Para el cálculo de las tasas se han utilizado las siguientes poblaciones:

Hasta el curso 2000-01, las proyecciones de población (base Censo 1991) - cifras enlazadas con Censo 2001 - del I.N.E.

A partir del curso 2001-02, las proyecciones de población (base Censo 2001) del I.N.E.

SERIES

**10. Distribución porcentual del alumnado matriculado en Enseñanzas de Régimen General según la titularidad del centro, por enseñanza**

	1993-94	1994-95	1995-96	1996-97	1997-98	1998-99	1999-00	2000-01	2001-02	2002-03
<b>E. INFANTIL / PREESCOLAR</b>										
Centros Públicos	64,9	66,0	67,2	67,6	67,6	67,7	67,0	66,2	65,5	65,2
Centros Privados	35,1	34,0	32,8	32,4	32,4	32,3	33,0	33,8	34,5	34,8
<b>E. PRIMARIA / E.G.B.</b>										
Centros Públicos	65,5	66,0	66,3	66,0	66,3	66,6	66,7	66,6	66,5	66,6
Centros Privados	34,5	34,0	33,7	34,0	33,7	33,4	33,3	33,4	33,5	33,4
<b>E. ESPECIAL</b>										
Centros Públicos	49,8	48,7	50,0	49,2	48,8	49,9	48,9	49,1	48,8	50,0
Centros Privados	50,2	51,3	50,0	50,8	51,2	50,1	51,1	50,9	51,2	50,0
<b>E.S.O.</b>										
Centros Públicos	93,2	84,6	82,7	76,2	73,0	69,4	66,4	65,8	65,5	65,8
Centros Privados	6,8	15,4	17,3	23,8	27,0	30,6	33,6	34,2	34,5	34,2
<b>BACHILLERATOS (1)</b>										
Centros Públicos (1)	73,1	73,6	73,1	72,2	71,7	73,5	76,4	75,6	74,9	74,3
Centros Privados	26,9	26,4	26,9	27,8	28,3	26,5	23,6	24,4	25,1	25,7
<b>Bachillerato LOGSE</b>										
Centros Públicos	91,3	93,2	93,7	94,1	89,7	84,7	83,4	78,2	74,6	74,3
Centros Privados	8,7	6,8	6,3	5,9	10,3	15,3	16,6	21,8	25,4	25,7
<b>B.U.P. y C.O.U.</b>										
Centros Públicos	72,8	72,8	71,6	69,5	66,7	65,1	64,4	64,2	92,2	-
Centros Privados	27,2	27,2	28,4	30,5	33,3	34,9	35,6	35,8	7,8	-
<b>Bachillerato Experimental</b>										
Centros Públicos	69,0	65,2	60,4	56,6	55,5	100,0	-	-	-	-
Centros Privados	31,0	34,8	39,6	43,4	44,5	0,0	-	-	-	-
<b>FORMACIÓN PROFESIONAL (1)</b>										
Centros Públicos (1)	71,9	71,5	71,1	70,8	70,4	71,6	73,2	72,7	73,0	73,6
Centros Privados	28,1	28,5	28,9	29,2	29,6	28,4	26,8	27,3	27,0	26,4
<b>F.P. I</b>										
Centros Públicos	65,6	63,3	60,3	56,4	53,6	50,6	64,6	-	-	-
Centros Privados	34,4	36,7	39,7	43,6	46,4	49,4	35,4	-	-	-
<b>F.P. II</b>										
Centros Públicos	76,4	76,4	75,8	74,5	73,4	72,9	73,7	72,5	70,8	78,1
Centros Privados	23,6	23,6	24,2	25,5	26,6	27,1	26,3	27,5	29,2	21,9
<b>C.F. Grado Medio / Módulos II</b>										
Centros Públicos	93,6	94,1	94,1	91,4	84,6	75,6	71,5	72,2	72,6	72,9
Centros Privados	6,4	5,9	5,9	8,6	15,4	24,4	28,5	27,8	27,4	27,1
<b>C.F. Grado Superior / Módulos III</b>										
Centros Públicos	87,2	88,2	86,4	84,3	81,2	77,3	76,0	74,5	74,6	75,2
Centros Privados	12,8	11,8	13,6	15,7	18,8	22,7	24,0	25,5	25,4	24,8
<b>Programas de Garantía Social</b>										
Centros Públicos	-	-	81,4	84,0	70,6	73,7	67,4	67,8	68,6	69,4
Centros Privados	-	-	18,6	16,0	29,4	26,3	32,6	32,2	31,4	30,6

(1) No se incluye el alumnado matriculado en la modalidad de Educación a distancia.

SERIES

11. Alumnado que terminó los estudios, por enseñanza / titulación. Todas las enseñanzas

	1993-94	1994-95	1995-96	1996-97	1997-98	1998-99	1999-00	2000-01	2001-02
<b>ENSEÑANZAS DE RÉG. GENERAL</b>									
EDUCACION PRIMARIA (1)	-	-	505.308	469.684	450.970	422.492	422.863	476.877	414.058
<b>EDUCACION GENERAL BÁSICA</b>									
Certificado de Escolaridad	124.359	110.675	92.817	64.650	-	-	-	-	-
Graduado Escolar	476.002	452.812	418.482	355.952	-	-	-	-	-
<b>E. SECUNDARIA Y FORMACIÓN PROFESIONAL</b>									
* Graduado en Educación Secundaria	40.336	58.786	87.720	139.662	187.501	223.061	355.227	340.825	323.167
* EE. conducentes al Título de Bachillerato	291.644	287.301	282.065	271.271	225.284	201.984	227.056	149.863	211.473
B.U.P. (1)	280.421	269.328	253.395	233.976	173.679	109.320	91.898	2.848	26
Bachillerato Experimental	5.118	6.511	3.372	2.620	2.304	487	-	-	-
Bachillerato	6.105	11.462	25.298	34.675	49.301	92.177	134.709	145.019	209.031
Bachillerato a distancia	-	-	-	-	-	-	449	1.996	2.416
* C.O.U.	235.429	233.106	223.377	212.135	203.141	159.271	101.963	86.969	7.986
* C.O.U. a distancia	-	1.417	3.075	2.991	2.663	2.945	2.686	4.176	2.401
* EE. conducentes al Título de Técnico / Técnico Aux.	112.966	104.622	92.013	84.407	70.157	74.175	48.167	54.621	65.344
F.P. I (Técnico Auxiliar)	105.189	93.713	80.802	68.614	50.945	41.686	1.142	-	-
F.P. - C.F.G. Medio / MP II (Técnico / Tco. Aux.)	7.503	10.524	10.979	15.700	19.194	32.489	47.007	54.610	65.232
F.P. - C.F.G. Medio / MP II a distancia (Tco./ Tco. Aux.)	274	385	232	93	18	..	18	11	112
* Programas de Garantía Social	-	2.739	3.526	6.457	8.873	12.522	11.067 (2)	12.594 (2)	12.302 (3)
* EE. conducentes al Título de Tco. Superior / Tco.Esp.	105.676	105.821	106.640	110.442	104.367	104.416	97.342	84.546	90.544
F.P. II (Técnico Especialista)	96.404	93.760	92.813	90.927	79.963	70.561	51.906	27.131	18.727
F.P. - C.F.G. Superior / MP III (Tco.Sup./ Tco.Esp.)	9.228	11.904	13.672	19.313	24.248	33.716	45.401	57.335	71.687
F.P. - C.F.G.S. / MP III a distancia (Tco.Sup./ Tco.Esp.)	44	157	155	202	156	139	35	80	130
<b>ENSEÑANZAS DE RÉG. ESPECIAL (4)</b>									
<b>ENSEÑANZAS ARTÍSTICAS</b>									
* EE. Artísticas de Grado Elemental (5)	9.986	11.780	10.339	17.239	14.311	16.333	8.853	8.382	6.636
* EE. Artísticas de Grado Medio (6)	5.973	7.831	6.534	9.416	8.037	6.708	5.886	7.135	3.960
* EE. Postsecundarias no universitaria									
C.F. Artes Plásticas y Diseño (Grado Superior)	103	117	186	424	527	832	1.413	1.828	2.452
* EE. Postsecundarias equivalentes a la universitaria									
EE. de Conservación y Restauración	118	90	86	117	108	121	117	116	106
EE. de la Música (Grado Superior) y Canto	872	924	888	1.464	1.348	1.211	1.641	2.397	2.166
Arte Dramático	-	-	107	151	172	243	239	208	232
<b>ENSEÑANZAS DE IDIOMAS</b>	13.054	14.740	18.994	14.037	16.330	13.595	13.630	14.521	13.974
<b>OTRAS EE. DE NIVEL SECUNDARIO</b>									
Capacitación Agraria	401	535	528	532	482	367	232	..	-
E. Militar (Suboficiales) (7)	895	1.798	-	-	-	-	-	-	-

(1) Se refiere al alumnado que promociona el último curso / ciclo.

(2) Falta la información de las comunidades autónomas de Canarias, Cataluña y Comunidad Valenciana.

(3) Falta la información de las comunidades autónomas de Andalucía, Canarias, Cataluña y Comunidad Valenciana.

(4) Ver notas de la tabla 23 de este capítulo.

(5) Incluye las Enseñanzas de la Música y de la Danza (Gr. Elemental).

(6) Incluye las siguientes enseñanzas: Artes Aplicadas y Oficios Artísticos, Cerámica (Plan anterior), EE. de la Música y la Danza (Gr. Medio) y Ciclos Formativos de Artes Plásticas y Diseño (Gr. Medio).

(7) A partir del curso 1995-96 se considera Enseñanza superior no universitaria ya que se hace equivalente a Técnico Superior.

# SERIES

## 12. Tasas de idoneidad en las edades de 8, 10, 12, 14 y 15 años

	1993-94	1994-95	1995-96	1996-97	1997-98	1998-99	1999-00	2000-01	2001-02	2002-03
<b>AMBOS SEXOS</b>										
8 años	94,4	95,5	96,1	96,5	96,4	96,1	95,4	95,3	95,3	94,8
10 años	89,6	89,8	92,4	93,5	93,8	93,7	92,9	92,4	91,9	91,2
12 años	79,0	79,7	83,3	85,5	87,2	88,4	87,6	87,2	86,4	85,3
14 años	68,2	68,7	69,8	70,6	75,6	77,6	76,0	75,2	73,7	71,6
15 años	58,5	58,0	58,7	60,1	61,6	64,7	63,9	63,2	62,1	60,3
<b>HOMBRES</b>										
8 años	93,3	94,6	95,3	95,7	95,7	95,3	94,6	94,4	94,4	93,9
10 años	87,7	87,9	90,8	92,2	92,6	92,4	91,7	91,0	90,4	89,7
12 años	75,3	76,0	80,1	82,7	84,5	85,9	85,1	84,6	83,7	82,4
14 años	63,3	63,6	64,6	66,1	71,1	72,5	70,6	69,4	68,1	65,6
15 años	53,8	52,7	53,3	55,2	56,2	59,1	57,5	56,5	55,5	54,0
<b>MUJERES</b>										
8 años	95,6	96,5	97,0	97,3	97,2	97,0	96,3	96,2	96,2	95,7
10 años	91,7	91,9	94,0	94,9	95,1	95,0	94,3	93,9	93,6	92,8
12 años	82,9	83,6	86,7	88,6	90,0	91,0	90,2	90,0	89,2	88,2
14 años	73,4	74,2	75,4	75,4	80,3	82,9	81,7	81,3	79,7	77,9
15 años	63,3	63,6	64,3	65,2	67,2	70,4	70,5	70,2	69,0	66,9

*Definición: Es la proporción de la población de la edad considerada, que se encuentra matriculada en el/los curso/s teórico/s correspondiente/s a esa edad*

Cursos teóricos : 8 años - 3º de E. Primaria.

10 años - 5º de E. Primaria

12 años - 7º de E.G.B. y 1º de E.S.O.

14 años - 3º de E.S.O., 1º de B.U.P., 1º de Bachillerato Experimental y 1º de F.P. I.

15 años - 4º de E.S.O., 2º de B.U.P., 2º de Bachillerato Experimental y 2º de F.P. I.

## SERIES

### 13. Tasa de población que finaliza estudios por enseñanza / titulación (\*)

	1993-94	1994-95	1995-96	1996-97	1997-98	1998-99	1999-00	2000-01	2001-02
<b>AMBOS SEXOS</b>									
Título de Bachiller / C.O.U.	37,3	38,8	40,0	41,1	43,6	45,1	44,1	44,9	43,4
Bachillerato LOGSE (18 años)	0,9	1,8	4,0	5,7	8,4	16,5	25,1	28,1	41,8
Bachillerato Experimental (18 años)	0,8	1,0	0,5	0,4	0,4	0,1	0,0	0,0	0,0
C.O.U. (18 años)	35,6	36,0	35,5	35,0	34,8	28,5	19,0	16,8	1,6
Técnico Auxiliar / Técnico	17,9	17,2	15,7	15,0	12,9	14,0	9,0	10,6	13,0
F.P. I (Técnico Auxiliar) (16 años)	16,8	15,5	13,9	12,4	9,6	8,2	0,2	0,0	0,0
C.F. grado medio / Módulos II (18 años)	1,1	1,6	1,7	2,6	3,3	5,8	8,8	10,6	13,0
Técnico Especialista / Técnico Superior	15,9	16,0	16,4	17,4	17,0	17,5	16,9	15,0	16,4
F.P. II (Técnico Especialista) (19 años)	14,5	14,2	14,3	14,4	13,1	12,0	9,2	5,0	3,6
C.F. grado superior / Módulos III (20 años)	1,4	1,8	2,1	3,0	3,8	5,5	7,6	10,0	12,9
<b>HOMBRES</b>									
Título de Bachiller / C.O.U.	32,1	33,3	34,1	37,9	37,4	39,2	37,7	38,2	35,9
Bachillerato LOGSE (18 años)	0,8	1,4	3,3	4,7	6,8	13,5	20,5	22,8	34,5
Bachillerato Experimental (18 años)	0,7	0,9	0,5	0,4	0,4	0,1	0,0	0,0	0,0
C.O.U. (18 años)	30,7	31,0	30,3	32,8	30,2	25,6	17,2	15,4	1,5
Técnico Auxiliar / Técnico	17,2	16,3	15,2	14,7	12,7	13,4	8,6	10,3	12,8
F.P. I (Técnico Auxiliar) (16 años)	16,1	14,7	13,5	12,2	9,6	7,9	0,2	0,0	0,0
C.F. grado medio / Módulos II (18 años)	1,0	1,5	1,7	2,5	3,1	5,5	8,4	10,3	12,8
Técnico Especialista / Técnico Superior	14,8	14,9	15,0	15,7	15,6	16,4	15,6	13,9	15,4
F.P. II (Técnico Especialista) (19 años)	13,5	13,2	13,1	13,0	12,1	11,2	8,7	4,7	3,4
C.F. grado superior / Módulos III (20 años)	1,4	1,7	2,0	2,6	3,4	5,2	7,0	9,2	12,0
<b>MUJERES</b>									
Título de Bachiller / C.O.U.	42,8	44,5	46,3	44,4	50,2	51,4	50,8	52,0	51,3
Bachillerato LOGSE (18 años)	1,1	2,1	4,8	6,8	10,2	19,7	30,0	33,6	49,5
Bachillerato Experimental (18 años)	0,8	1,1	0,6	0,5	0,4	0,1	0,0	0,0	0,0
C.O.U. (18 años)	40,9	41,2	41,0	37,2	39,6	31,6	20,9	18,4	1,7
Técnico Auxiliar / Técnico	18,7	18,1	16,2	15,3	13,1	14,8	9,4	10,8	13,3
F.P. I (Técnico Auxiliar) (16 años)	17,5	16,4	14,4	12,6	9,7	8,6	0,3	0,0	0,0
C.F. grado medio / Módulos II (18 años)	1,2	1,7	1,8	2,6	3,4	6,2	9,1	10,8	13,3
Técnico Especialista / Técnico Superior	17,0	17,1	17,8	19,2	18,4	18,7	18,1	16,2	17,5
F.P. II (Técnico Especialista) (19 años)	15,6	15,2	15,6	15,9	14,2	12,8	9,8	5,2	3,7
C.F. grado superior / Módulos III (20 años)	1,4	1,8	2,2	3,3	4,2	5,8	8,3	10,9	13,7

*Definición : Es la relación entre el alumnado, de todas las edades, que termina un estudio, respecto al total de población que tiene la "edad teórica" de finalización de dicho estudio.*

(\*) No incluye el alumnado graduado en el régimen de enseñanza a distancia.

Nota: Para el cálculo de las tasas se han utilizado las siguientes poblaciones:

Hasta el curso 2000-01, las proyecciones de población (base Censo 1991) - cifras enlazadas con Censo 2001 - del I.N.E.

A partir del curso 2001-02, las proyecciones de población (base Censo 2001) del I.N.E.

SERIES

**14. Unidades, alumnado matriculado y número medio de alumnos por unidad en E. Infantil / Preescolar**

	1993-94	1994-95	1995-96	1996-97	1997-98	1998-99	1999-00	2000-01	2001-02	2002-03
<b>UNIDADES</b>	<b>49.230</b>	<b>50.749</b>	<b>51.781</b>	<b>53.104</b>	<b>54.426</b>	<b>56.125</b>	<b>57.515</b>	<b>59.534</b>	<b>61.980</b>	<b>64.911</b>
Centros públicos	33.337	34.831	35.718	36.784	37.709	39.004	39.701	40.717	42.016	43.804
Centros privados	15.893	15.918	16.063	16.320	16.717	17.121	17.814	18.817	19.964	21.107
<b>ALUMNADO MATRICULADO</b>	<b>1.083.330</b>	<b>1.093.256</b>	<b>1.096.677</b>	<b>1.115.244</b>	<b>1.122.740</b>	<b>1.128.861</b>	<b>1.133.653</b>	<b>1.165.736</b>	<b>1.221.108</b>	<b>1.279.404</b>
Centros públicos	703.291	721.804	737.088	754.196	759.374	764.079	759.861	772.173	799.263	834.536
Niños	366.636	375.219	382.582	390.973	393.391	396.383	392.937	399.252	414.048	432.118
Niñas	336.655	346.585	354.506	363.223	365.983	367.696	366.924	372.921	385.215	402.418
Centros privados	380.039	371.452	359.589	361.048	363.366	364.782	373.792	393.563	421.845	444.868
Niños	188.834	184.875	180.185	181.043	182.551	184.376	188.394	198.634	213.005	225.123
Niñas	191.205	186.577	179.404	180.005	180.815	180.406	185.398	194.929	208.840	219.745
<b>Nº MEDIO ALUMNOS POR UNIDAD</b>	<b>22,0</b>	<b>21,5</b>	<b>21,2</b>	<b>21,0</b>	<b>20,6</b>	<b>20,1</b>	<b>19,7</b>	<b>19,6</b>	<b>19,6</b>	<b>19,6</b>
Centros públicos	21,1	20,7	20,6	20,5	20,1	19,6	19,1	19,0	18,9	19,0
Centros privados	23,9	23,3	22,4	22,1	21,7	21,3	20,9	20,9	20,9	20,9

**15. Unidades, alumnado matriculado, número medio de alumnos por unidad y alumnado que terminó los estudios de E. Primaria / E.G.B.**

	1993-94	1994-95	1995-96	1996-97	1997-98	1998-99	1999-00	2000-01	2001-02	2002-03
<b>UNIDADES</b>	<b>172.502</b>	<b>168.401</b>	<b>164.699</b>	<b>138.916</b>	<b>120.602</b>	<b>119.864</b>	<b>119.603</b>	<b>119.335</b>	<b>118.954</b>	<b>118.833</b>
Centros públicos	123.249	120.624	117.713	98.910	86.043	85.687	85.511	85.293	84.987	84.964
Centros privados	49.253	47.777	46.986	40.006	34.559	34.177	34.092	34.042	33.967	33.869
<b>ALUMNADO MATRICULADO</b>	<b>4.280.938</b>	<b>4.063.912</b>	<b>3.849.991</b>	<b>3.137.278</b>	<b>2.615.467</b>	<b>2.562.785</b>	<b>2.524.768</b>	<b>2.491.648</b>	<b>2.474.261</b>	<b>2.474.287</b>
Centros públicos	2.801.891	2.681.829	2.553.332	2.071.095	1.735.180	1.707.507	1.684.527	1.660.087	1.645.826	1.648.764
Hombres	1.486.743	1.420.910	1.350.792	1.090.173	908.376	892.849	878.016	864.827	856.807	858.386
Mujeres	1.315.148	1.260.919	1.202.540	980.922	826.804	814.658	806.511	795.260	789.019	790.378
Centros privados	1.479.047	1.382.083	1.296.659	1.066.183	880.287	855.278	840.241	831.561	828.435	825.523
Hombres	733.646	688.267	648.722	534.612	441.988	430.339	424.049	420.514	419.548	418.445
Mujeres	745.401	693.816	647.937	531.571	438.299	424.939	416.192	411.047	408.887	407.078
<b>Nº MEDIO ALUMNOS POR UNIDAD</b>	<b>24,8</b>	<b>24,1</b>	<b>23,4</b>	<b>22,6</b>	<b>21,7</b>	<b>21,4</b>	<b>21,1</b>	<b>20,9</b>	<b>20,8</b>	<b>20,8</b>
Centros públicos	22,7	22,2	21,7	20,9	20,2	19,9	19,7	19,5	19,4	19,4
Centros privados	30,0	28,9	27,6	26,7	25,4	25,0	24,6	24,4	24,3	24,3
<b>ALUMNADO QUE TERMINÓ</b>										
<b>LA ESCOLARIDAD (E.G.B.)</b>	<b>600.361</b>	<b>563.487</b>	<b>511.299</b>	<b>420.602</b>	-	-	-	-	-	-
Título de Graduado Escolar	476.002	452.812	418.482	355.952	-	-	-	-	-	-
Hombres	231.290	222.033	206.327	177.491	-	-	-	-	-	-
Mujeres	244.712	230.779	212.155	178.461	-	-	-	-	-	-
Certificado de Escolaridad	124.359	110.675	92.817	64.650	-	-	-	-	-	-
Hombres	77.514	69.398	57.623	40.856	-	-	-	-	-	-
Mujeres	46.845	41.277	35.194	23.794	-	-	-	-	-	-
<b>PROMOCIONÓ TERCER CICLO</b>										
<b>(E. PRIMARIA)</b>	-	-	<b>505.308</b>	<b>469.684</b>	<b>450.970</b>	<b>422.492</b>	<b>422.863</b>	<b>476.877</b>	<b>414.058</b>	..
Hombres	-	-	286.303	250.679	231.965	203.487	203.858	257.872	212.343	..
Mujeres	-	-	219.005	219.005	219.005	219.005	219.005	219.005	201.715	..



SERIES

**16. Unidades, alumnado matriculado, número medio de alumnos por unidad y alumnado que terminó los estudios de E. Secundaria Obligatoria**

	1993-94	1994-95	1995-96	1996-97	1997-98	1998-99	1999-00	2000-01	2001-02	2002-03
<b>UNIDADES</b>										
<b>PRIMER Y SEGUNDO CICLO</b>	<b>6.412</b>	<b>9.962</b>	<b>16.178</b>	<b>43.023</b>	<b>62.605</b>	<b>71.328</b>	<b>76.961</b>	<b>75.879</b>	<b>74.652</b>	<b>74.727</b>
Centros públicos	6.005	8.588	13.641	33.619	47.190	51.246	53.196	52.079	51.030	51.154
Centros privados	407	1.374	2.537	9.404	15.415	20.082	23.765	23.800	23.622	23.573
<b>PRIMER CICLO</b>	<b>360</b>	<b>1.652</b>	<b>3.325</b>	<b>24.919</b>	<b>39.804</b>	<b>38.633</b>	<b>37.823</b>	<b>37.529</b>	<b>37.352</b>	<b>37.356</b>
Centros públicos	257	676	1.815	17.556	27.739	26.639	26.019	25.722	25.628	25.757
Centros privados	103	976	1.510	7.363	12.065	11.994	11.804	11.807	11.724	11.599
<b>SEGUNDO CICLO</b>	<b>6.052</b>	<b>8.310</b>	<b>12.853</b>	<b>18.104</b>	<b>22.801</b>	<b>32.695</b>	<b>39.138</b>	<b>38.350</b>	<b>37.300</b>	<b>37.371</b>
Centros públicos	5.748	7.912	11.826	16.063	19.451	24.607	27.177	26.357	25.402	25.397
Centros privados	304	398	1.027	2.041	3.350	8.088	11.961	11.993	11.898	11.974
<b>ALUMNADO MATRICULADO</b>										
<b>PRIMER Y SEGUNDO CICLO</b>	<b>180.352</b>	<b>282.837</b>	<b>457.386</b>	<b>1.181.466</b>	<b>1.686.652</b>	<b>1.890.004</b>	<b>1.999.581</b>	<b>1.941.449</b>	<b>1.897.912</b>	<b>1.878.175</b>
Centros públicos	168.070	239.269	378.230	899.802	1.231.269	1.310.807	1.327.937	1.277.422	1.243.469	1.235.074
Hombres	85.687	121.356	189.842	466.345	637.168	680.095	689.619	662.854	642.952	636.191
Mujeres	82.383	117.913	188.388	433.457	594.101	630.712	638.318	614.568	600.517	598.883
Centros privados	12.282	43.568	79.156	281.664	455.383	579.197	671.644	664.027	654.443	643.101
Hombres	6.760	22.980	39.952	141.843	230.342	291.515	339.681	336.406	332.139	327.269
Mujeres	5.522	20.588	39.204	139.821	225.041	287.682	331.963	327.621	322.304	315.832
<b>PRIMER CICLO</b>	<b>9.640</b>	<b>48.658</b>	<b>95.182</b>	<b>666.260</b>	<b>1.048.961</b>	<b>1.003.462</b>	<b>963.623</b>	<b>949.132</b>	<b>944.891</b>	<b>945.500</b>
Centros públicos	6.542	17.358	47.005	445.175	691.805	655.703	626.957	617.172	615.550	621.685
Hombres	3.591	9.503	25.336	239.240	368.089	348.801	334.667	329.117	327.249	329.320
Mujeres	2.951	7.855	21.669	205.935	323.716	306.902	292.290	288.055	288.301	292.365
Centros privados	3.098	31.300	48.177	221.085	357.156	347.759	336.666	331.960	329.341	323.815
Hombres	1.772	15.972	24.337	111.795	180.745	175.647	171.729	169.625	168.569	166.555
Mujeres	1.326	15.328	23.840	109.290	176.411	172.112	164.937	162.335	160.772	157.260
<b>SEGUNDO CICLO</b>	<b>170.712</b>	<b>234.179</b>	<b>362.204</b>	<b>515.206</b>	<b>637.691</b>	<b>886.542</b>	<b>1.035.958</b>	<b>992.317</b>	<b>953.021</b>	<b>932.675</b>
Centros públicos	161.528	221.911	331.225	454.627	539.464	655.104	700.980	660.250	627.919	613.389
Hombres	82.096	111.853	164.506	227.105	269.079	331.294	354.952	333.737	315.703	306.871
Mujeres	79.432	110.058	166.719	227.522	270.385	323.810	346.028	326.513	312.216	306.518
Centros privados	9.184	12.268	30.979	60.579	98.227	231.438	334.978	332.067	325.102	319.286
Hombres	4.988	7.008	15.615	30.048	49.597	115.868	167.952	166.781	163.570	160.714
Mujeres	4.196	5.260	15.364	30.531	48.630	115.570	167.026	165.286	161.532	158.572
<b>Nº MEDIO ALUMNOS POR UNIDAD</b>										
<b>PRIMER Y SEGUNDO CICLO</b>	<b>28,1</b>	<b>28,4</b>	<b>28,3</b>	<b>27,5</b>	<b>26,9</b>	<b>26,5</b>	<b>26,0</b>	<b>25,6</b>	<b>25,4</b>	<b>25,1</b>
Centros públicos	28,0	27,9	27,7	26,8	26,1	25,6	25,0	24,5	24,4	24,1
Centros privados	30,2	31,7	31,2	30,0	29,5	28,8	28,2	27,8	27,6	27,2
<b>PRIMER CICLO</b>	<b>26,8</b>	<b>29,5</b>	<b>28,6</b>	<b>26,7</b>	<b>26,3</b>	<b>26,0</b>	<b>25,5</b>	<b>25,3</b>	<b>25,3</b>	<b>25,3</b>
Centros públicos	25,5	25,7	25,9	25,4	24,9	24,6	24,1	24,0	24,0	24,1
Centros privados	30,1	32,1	31,9	30,0	29,6	28,9	28,5	28,1	28,0	27,8
<b>SEGUNDO CICLO</b>	<b>28,2</b>	<b>28,2</b>	<b>28,2</b>	<b>28,5</b>	<b>28,0</b>	<b>27,1</b>	<b>26,4</b>	<b>25,9</b>	<b>25,5</b>	<b>24,9</b>
Centros públicos	28,1	28,0	28,0	28,3	27,7	26,6	25,8	25,1	24,7	24,2
Centros privados	30,2	30,8	30,2	29,7	29,3	28,6	27,9	27,6	27,3	26,6
<b>ALUMNADO GRADUADO EN E. SECUNDARIA</b>										
<b>Ambos sexos</b>	<b>40.336</b>	<b>58.786</b>	<b>87.720</b>	<b>139.662</b>	<b>187.501</b>	<b>223.061</b>	<b>355.227</b>	<b>340.825</b>	<b>323.167</b>	..
Hombres	18.944	27.974	41.157	64.203	84.923	101.298	163.479	157.901	148.948	..
Mujeres	21.392	30.812	46.563	75.459	102.578	121.763	191.748	182.924	174.219	..

SERIES

17. Distribución porcentual del alumnado matriculado en Bachilleratos y Formación Profesional, por enseñanza

	1993-94	1994-95	1995-96	1996-97	1997-98	1998-99	1999-00	2000-01	2001-02	2002-03
<b>AMBOS SEXOS</b>										
<b>BACHILLERATOS</b>	<b>64,5</b>	<b>65,0</b>	<b>64,7</b>	<b>64,5</b>	<b>64,4</b>	<b>63,5</b>	<b>62,0</b>	<b>61,0</b>	<b>59,0</b>	<b>57,4</b>
Bachillerato (Rég. Ordinario)	1,3	2,9	4,9	7,6	14,0	26,1	37,6	46,8	53,2	52,1
Bachillerato (Rég. Adultos / Nocturno)	-	-	-	-	-	-	-	1,1	2,7	3,1
B.U.P. y C.O.U.	59,3	58,5	56,4	53,2	47,4	35,0	22,0	10,9	1,1	-
Bachillerato Experimental	1,9	1,7	1,4	1,3	0,7	0,0	-	-	-	-
B.U.P. y C.O.U. a distancia	1,9	1,9	1,9	2,4	2,4	2,3	2,0	1,2	0,5	0,0
Bachillerato a distancia	-	-	-	-	-	0,1	0,4	1,0	1,6	2,1
<b>FORMACIÓN PROFESIONAL</b>	<b>35,5</b>	<b>35,0</b>	<b>35,3</b>	<b>35,5</b>	<b>35,6</b>	<b>36,5</b>	<b>38,0</b>	<b>39,0</b>	<b>41,0</b>	<b>42,6</b>
F.P. I	16,5	15,1	13,5	11,4	9,1	4,6	0,2	-	-	-
F.P. II	17,8	18,1	18,4	18,2	16,7	14,8	11,4	5,7	2,4	0,1
C.F. Grado Medio / Módulos II	0,6	0,9	1,3	2,4	4,1	7,9	12,3	15,2	17,4	18,9
Programas de Garantía Social	-	-	0,6	0,8	1,3	1,9	2,6	3,3	3,6	3,9
Curso puente a C. F. Grado Superior	-	-	-	-	-	-	-	-	0,0	0,1
C.F. Grado Superior / Módulos III	0,7	0,9	1,4	2,7	4,3	7,3	11,5	14,7	17,3	19,4
C.F. Grado Medio / Módulos II a distancia	0,0	0,1	0,0	0,0	0,0	0,0	0,0	0,0	0,1	0,1
C.F. Grado Superior / Módulos III a distancia	0,0	0,0	0,0	0,0	0,0	0,1	0,0	0,1	0,1	0,1
<b>HOMBRES</b>										
<b>BACHILLERATOS</b>	<b>61,3</b>	<b>62,0</b>	<b>61,8</b>	<b>61,7</b>	<b>61,4</b>	<b>60,5</b>	<b>58,3</b>	<b>56,7</b>	<b>54,5</b>	<b>52,9</b>
Bachillerato (Rég. Ordinario)	1,3	2,7	4,6	6,9	12,8	24,0	34,3	42,5	48,5	47,6
Bachillerato (Rég. Adultos / Nocturno)	-	-	-	-	-	-	-	1,2	2,9	3,2
B.U.P. y C.O.U.	56,1	55,6	53,7	50,8	45,5	34,0	21,5	10,8	1,1	-
Bachillerato Experimental	2,1	1,9	1,7	1,6	0,8	0,0	-	-	-	-
B.U.P. y C.O.U. a distancia	1,8	1,8	1,9	2,4	2,4	2,1	2,1	1,2	0,5	0,0
Bachillerato a distancia	-	-	-	-	-	0,1	0,4	1,0	1,6	2,1
<b>FORMACIÓN PROFESIONAL</b>	<b>38,7</b>	<b>38,0</b>	<b>38,2</b>	<b>38,3</b>	<b>38,6</b>	<b>39,5</b>	<b>41,7</b>	<b>43,3</b>	<b>45,5</b>	<b>47,1</b>
F.P. I	18,6	17,0	15,3	12,9	10,4	5,0	0,2	-	-	-
F.P. II	18,8	18,9	18,9	18,7	17,3	15,5	11,9	5,8	2,5	0,1
C.F. Grado Medio / Módulos II	0,6	1,0	1,5	2,7	4,6	8,9	14,2	17,6	20,0	21,4
Programas de Garantía Social	-	-	1,0	1,3	1,9	2,7	3,6	4,5	5,0	5,5
Curso puente a C. F. Grado Superior	-	-	-	-	-	-	-	-	0,1	0,1
C.F. Grado Superior / Módulos III	0,7	1,0	1,5	2,7	4,4	7,5	11,8	15,3	17,8	19,9
C.F. Grado Medio / Módulos II a distancia	0,1	0,1	0,1	0,0	0,0	0,0	0,0	0,0	0,0	0,0
C.F. Grado Superior / Módulos III a distancia	0,0	0,0	0,0	0,0	0,0	0,0	0,0	0,0	0,0	0,0
<b>MUJERES</b>										
<b>BACHILLERATOS</b>	<b>67,4</b>	<b>67,8</b>	<b>67,4</b>	<b>67,1</b>	<b>67,3</b>	<b>66,4</b>	<b>65,5</b>	<b>65,2</b>	<b>63,4</b>	<b>61,7</b>
Bachillerato (Rég. Ordinario)	1,4	3,1	5,2	8,2	15,1	28,1	40,7	51,0	57,7	56,5
Bachillerato (Rég. Adultos / Nocturno)	-	-	-	-	-	-	-	1,0	2,6	3,1
B.U.P. y C.O.U.	62,4	61,3	59,0	55,5	49,3	35,9	22,5	11,0	1,1	-
Bachillerato Experimental	1,7	1,5	1,2	1,1	0,6	0,1	-	-	-	-
B.U.P. y C.O.U. a distancia	2,0	2,0	1,9	2,4	2,3	2,3	1,9	1,2	0,5	0,0
Bachillerato a distancia	-	-	-	-	-	0,1	0,4	1,0	1,5	2,1
<b>FORMACIÓN PROFESIONAL</b>	<b>32,6</b>	<b>32,2</b>	<b>32,6</b>	<b>32,9</b>	<b>32,7</b>	<b>33,6</b>	<b>34,5</b>	<b>34,8</b>	<b>36,6</b>	<b>38,3</b>
F.P. I	14,5	13,2	11,8	10,0	7,9	4,2	0,2	-	-	-
F.P. II	16,8	17,3	17,9	17,6	16,2	14,2	10,9	5,5	2,4	0,1
C.F. Grado Medio / Módulos II	0,5	0,8	1,2	2,1	3,6	6,9	10,5	12,9	14,9	16,6
Programas de Garantía Social	-	-	0,3	0,4	0,8	1,1	1,6	2,1	2,3	2,4
Curso puente a C. F. Grado Superior	-	-	-	-	-	-	-	-	0,0	0,1
C.F. Grado Superior / Módulos III	0,6	0,9	1,4	2,7	4,2	7,1	11,2	14,1	16,7	18,9
C.F. Grado Medio / Módulos II a distancia	0,0	0,0	0,0	0,0	0,0	0,0	0,0	0,1	0,1	0,1
C.F. Grado Superior / Módulos III a distancia	0,0	0,0	0,0	0,1	0,1	0,1	0,1	0,1	0,2	0,2

SERIES

18. Alumnado matriculado y alumnado que terminó los estudios de Bachillerato

	1993-94	1994-95	1995-96	1996-97	1997-98	1998-99	1999-00	2000-01	2001-02	2002-03
<b>B.U.P. Y C.O.U.</b>										
<b>ALUMNADO MATRICULADO</b>	<b>1.467.805</b>	<b>1.400.555</b>	<b>1.259.778</b>	<b>1.080.784</b>	<b>880.268</b>	<b>531.032</b>	<b>283.259</b>	<b>137.078</b>	<b>13.142</b>	-
Centros públicos	1.068.601	1.019.855	901.847	751.384	587.103	345.664	182.560	87.996	12.120	-
Hombres	480.761	459.952	406.842	342.436	268.564	160.781	84.496	41.383	5.759	-
Mujeres	587.840	559.903	495.005	408.948	318.539	184.883	98.064	46.613	6.361	-
Centros privados	399.204	380.700	357.931	329.400	293.165	185.368	100.699	49.082	1.022	-
Hombres	192.866	186.419	176.088	165.114	148.247	94.520	51.389	25.589	602	-
Mujeres	206.338	194.281	181.843	164.286	144.918	90.848	49.310	23.493	420	-
<b>ALUMNADO QUE TERMINÓ C.O.U.</b>	<b>235.429</b>	<b>233.106</b>	<b>223.377</b>	<b>212.135</b>	<b>203.141</b>	<b>159.271</b>	<b>101.963</b>	<b>86.969</b>	<b>7.986</b>	-
Hombres	103.579	102.819	97.539	102.073	90.275	73.266	47.331	40.722	3.730	-
Mujeres	131.850	130.287	125.838	110.062	112.866	86.005	54.632	46.247	4.256	-
<b>BACHILLERATO (1)</b>										
<b>ALUMNADO MATRICULADO</b>	<b>33.108</b>	<b>69.599</b>	<b>109.398</b>	<b>153.836</b>	<b>258.974</b>	<b>396.217</b>	<b>483.705</b>	<b>601.329</b>	<b>676.107</b>	<b>654.655</b>
Centros públicos	30.215	64.852	102.554	144.715	232.283	335.611	403.626	470.358	504.426	486.611
Hombres	13.995	29.414	45.820	64.455	103.545	150.096	178.081	207.393	220.059	211.174
Mujeres	16.220	35.438	56.734	80.260	128.738	185.515	225.545	262.965	284.367	275.437
Centros privados	2.893	4.747	6.844	9.121	26.691	60.606	80.079	130.971	171.681	168.044
Hombres	1.494	2.548	3.646	4.758	13.334	30.281	38.840	64.010	84.044	82.573
Mujeres	1.399	2.199	3.198	4.363	13.357	30.325	41.239	66.961	87.637	85.471
<b>ALUMNADO QUE TERMINÓ</b>	<b>6.105</b>	<b>11.462</b>	<b>25.298</b>	<b>34.675</b>	<b>49.301</b>	<b>92.177</b>	<b>134.709</b>	<b>145.019</b>	<b>209.031</b>	..
Hombres	2.636	4.701	10.543	14.639	20.371	38.596	56.314	60.383	88.300	..
Mujeres	3.469	6.761	14.755	20.036	28.930	53.581	78.395	84.636	120.731	..
<b>BACHILLERATO EXPERIMENTAL</b>										
<b>ALUMNADO MATRICULADO</b>	<b>46.174</b>	<b>39.870</b>	<b>31.920</b>	<b>27.257</b>	<b>12.344</b>	<b>693</b>	-	-	-	-
Centros públicos	31.860	26.003	19.268	15.426	6.849	693	-	-	-	-
Hombres	16.986	14.127	10.867	8.795	3.750	284	-	-	-	-
Mujeres	14.874	11.876	8.401	6.631	3.099	409	-	-	-	-
Centros privados	14.314	13.867	12.652	11.831	5.495	0	-	-	-	-
Hombres	7.871	7.804	7.165	6.952	3.262	0	-	-	-	-
Mujeres	6.443	6.063	5.487	4.879	2.233	0	-	-	-	-
<b>ALUMNADO QUE TERMINÓ 2º CICLO</b>	<b>5.118</b>	<b>6.511</b>	<b>3.372</b>	<b>2.620</b>	<b>2.304</b>	<b>487</b>	-	-	-	-
Hombres	2.405	2.981	1.673	1.283	1.173	181	-	-	-	-
Mujeres	2.713	3.530	1.699	1.337	1.131	306	-	-	-	-
<b>B.U.P. Y C.O.U. A DISTANCIA</b>										
<b>ALUMNADO MATRICULADO</b>	<b>47.234</b>	<b>44.838</b>	<b>42.859</b>	<b>48.464</b>	<b>43.914</b>	<b>35.269</b>	<b>25.505</b>	<b>15.073</b>	<b>6.010</b>	<b>17</b>
Hombres	21.517	20.738	20.516	24.116	21.988	17.658	13.187	7.698	2.828	10
Mujeres	25.717	24.100	22.343	24.348	21.926	17.611	12.318	7.375	3.182	7
<b>ALUMNADO QUE TERMINÓ C.O.U.</b>	..	<b>1.417</b>	<b>3.075</b>	<b>2.991</b>	<b>2.663</b>	<b>2.945</b>	<b>2.686</b>	<b>4.176</b>	<b>2.401</b>	..
Hombres	..	613	1.350	1.426	1.305	1.424	1.294	2.049	1.347	..
Mujeres	..	804	1.725	1.565	1.358	1.521	1.392	2.127	1.054	..
<b>BACHILLERATO A DISTANCIA</b>										
<b>ALUMNADO MATRICULADO</b>	-	-	-	-	-	<b>952</b>	<b>5.119</b>	<b>12.391</b>	<b>19.131</b>	<b>25.101</b>
Hombres	-	-	-	-	-	512	2.540	6.218	9.575	12.221
Mujeres	-	-	-	-	-	440	2.579	6.173	9.556	12.880
<b>ALUMNADO QUE TERMINÓ</b>	-	-	-	-	-	-	<b>449</b>	<b>1.996</b>	<b>2.416</b>	..
Hombres	-	-	-	-	-	-	235	945	1.042	..
Mujeres	-	-	-	-	-	-	214	1.051	1.374	..

(1) Incluye el alumnado de Régimen Ordinario y Adultos / Nocturno.

SERIES

19. Alumnado matriculado y alumnado que terminó los estudios de F.P. (L.G.E. 1970)

	1992-93	1993-94	1994-95	1995-96	1996-97	1997-98	1998-99	1999-00	2000-01	2002-03
<b>PRIMERO Y SEGUNDO GRADO</b>										
<b>ALUMNADO MATRICULADO</b>	<b>847.783</b>	<b>792.431</b>	<b>712.384</b>	<b>601.482</b>	<b>479.450</b>	<b>294.623</b>	<b>149.191</b>	<b>71.019</b>	<b>29.296</b>	<b>859</b>
Centros públicos	603.652	558.275	493.030	406.014	318.397	199.372	109.723	51.472	20.753	671
Hombres	330.315	304.178	264.508	219.628	172.942	106.329	56.906	26.448	10.393	336
Mujeres	273.337	254.097	228.522	186.386	145.455	93.043	52.817	25.024	10.360	335
Centros privados	244.131	234.156	219.354	195.468	161.053	95.251	39.468	19.547	8.543	188
Hombres	118.087	113.393	107.431	96.415	80.623	47.288	19.798	9.711	4.255	90
Mujeres	126.044	120.763	111.923	99.053	80.430	47.963	19.670	9.836	4.288	98
<b>PRIMER GRADO</b>										
<b>ALUMNADO MATRICULADO</b>	<b>407.734</b>	<b>360.253</b>	<b>301.472</b>	<b>232.113</b>	<b>169.340</b>	<b>69.540</b>	<b>2.644</b>	-	-	-
Centros públicos	267.514	228.016	181.728	130.806	90.725	35.213	1.707	-	-	-
Hombres	156.526	135.757	107.894	78.765	55.661	20.766	1.041	-	-	-
Mujeres	110.988	92.259	73.834	52.041	35.064	14.447	666	-	-	-
Centros privados	140.220	132.237	119.744	101.307	78.615	34.327	937	-	-	-
Hombres	66.379	62.388	58.240	50.057	39.670	16.726	297	-	-	-
Mujeres	73.841	69.849	61.504	51.250	38.945	17.601	640	-	-	-
<b>ALUMNADO QUE TERMINÓ</b>	<b>105.189</b>	<b>93.713</b>	<b>80.802</b>	<b>68.614</b>	<b>50.945</b>	<b>41.686</b>	<b>1.142</b>	-	-	-
Hombres	51.729	45.562	40.119	34.545	25.986	20.531	513	-	-	-
Mujeres	53.460	48.151	40.683	34.069	24.959	21.155	629	-	-	-
<b>SEGUNDO GRADO</b>										
<b>ALUMNADO MATRICULADO</b>	<b>440.049</b>	<b>432.178</b>	<b>410.912</b>	<b>369.369</b>	<b>310.110</b>	<b>225.083</b>	<b>146.547</b>	<b>71.019</b>	<b>29.296</b>	<b>859</b>
Centros públicos	336.138	330.259	311.302	275.208	227.672	164.159	108.016	51.472	20.753	671
Hombres	173.789	168.421	156.614	140.863	117.281	85.563	55.865	26.448	10.393	336
Mujeres	162.349	161.838	154.688	134.345	110.391	78.596	52.151	25.024	10.360	335
Centros privados	103.911	101.919	99.610	94.161	82.438	60.924	38.531	19.547	8.543	188
Hombres	51.708	51.005	49.191	46.358	40.953	30.562	19.501	9.711	4.255	90
Mujeres	52.203	50.914	50.419	47.803	41.485	30.362	19.030	9.836	4.288	98
<b>ALUMNADO QUE TERMINÓ</b>	<b>96.404</b>	<b>93.760</b>	<b>92.813</b>	<b>90.927</b>	<b>79.963</b>	<b>70.561</b>	<b>51.906</b>	<b>27.131</b>	<b>18.727</b>	<b>..</b>
Hombres	45.807	44.512	43.364	42.101	37.847	33.753	24.970	13.216	9.102	..
Mujeres	50.597	49.248	49.449	48.826	42.116	36.808	26.936	13.915	9.625	..

SERIES

20. Alumnado matriculado y alumnado que terminó los estudios de Ciclos Formativos de F.P./ Mód. Profesionales (1)

	1993-94	1994-95	1995-96	1996-97	1997-98	1998-99	1999-00	2000-01	2001-02	2002-03
<b>C.F. GRADO MEDIO Y SUPERIOR / MÓDULOS II Y III (1)</b>										
<b>ALUMNADO MATRICULADO</b>	<b>30.400</b>	<b>43.932</b>	<b>61.742</b>	<b>103.074</b>	<b>155.666</b>	<b>230.072</b>	<b>306.448</b>	<b>376.507</b>	<b>419.685</b>	<b>454.241</b>
Centros públicos	27.419	40.026	55.595	90.384	129.004	175.812	225.728	275.976	308.894	336.265
Hombres	13.999	20.613	28.772	47.135	67.985	93.868	122.476	152.329	166.917	179.695
Mujeres	13.420	19.413	26.823	43.249	61.019	81.944	103.252	123.647	141.977	156.570
Centros privados	2.981	3.906	6.147	12.690	26.662	54.260	80.720	100.531	110.791	117.976
Hombres	1.736	2.310	3.377	6.885	14.355	28.707	41.714	52.517	57.474	59.594
Mujeres	1.245	1.596	2.770	5.805	12.307	25.553	39.006	48.014	53.317	58.382
<b>C.F. GRADO MEDIO / MÓDULOS II</b>										
<b>ALUMNADO MATRICULADO</b>	<b>14.213</b>	<b>21.442</b>	<b>29.457</b>	<b>48.609</b>	<b>75.766</b>	<b>119.556</b>	<b>158.573</b>	<b>191.456</b>	<b>210.750</b>	<b>224.486</b>
Centros públicos	13.297	20.187	27.716	44.450	64.132	90.333	113.399	138.167	152.945	163.549
Hombres	6.834	10.698	15.024	24.751	35.926	51.658	67.008	82.925	90.356	94.864
Mujeres	6.463	9.489	12.692	19.699	28.206	38.675	46.391	55.242	62.589	68.685
Centros privados	916	1.255	1.741	4.159	11.634	29.223	45.174	53.289	57.805	60.937
Hombres	594	805	1.072	2.315	6.087	14.906	22.560	26.558	28.342	29.159
Mujeres	322	450	669	1.844	5.547	14.317	22.614	26.731	29.463	31.778
<b>ALUMNADO QUE TERMINÓ</b>	<b>7.503</b>	<b>10.524</b>	<b>10.979</b>	<b>15.700</b>	<b>19.194</b>	<b>32.489</b>	<b>47.007</b>	<b>54.610</b>	<b>65.232</b>	<b>..</b>
Hombres	3.537	5.075	5.428	7.872	9.423	15.610	23.088	27.352	32.782	..
Mujeres	3.966	5.449	5.551	7.828	9.771	16.879	23.919	27.258	32.450	..
<b>C.F. GRADO SUPERIOR / MÓDULOS III</b>										
<b>ALUMNADO MATRICULADO</b>	<b>16.187</b>	<b>22.490</b>	<b>32.285</b>	<b>54.465</b>	<b>79.900</b>	<b>110.516</b>	<b>147.875</b>	<b>185.051</b>	<b>208.935</b>	<b>229.755</b>
Centros públicos	14.122	19.839	27.879	45.934	64.872	85.479	112.329	137.809	155.949	172.716
Hombres	7.165	9.915	13.748	22.384	32.059	42.210	55.468	69.404	76.561	84.831
Mujeres	6.957	9.924	14.131	23.550	32.813	43.269	56.861	68.405	79.388	87.885
Centros privados	2.065	2.651	4.406	8.531	15.028	25.037	35.546	47.242	52.986	57.039
Hombres	1.142	1.505	2.305	4.570	8.268	13.801	19.154	25.959	29.132	30.435
Mujeres	923	1.146	2.101	3.961	6.760	11.236	16.392	21.283	23.854	26.604
<b>ALUMNADO QUE TERMINÓ</b>	<b>9.228</b>	<b>11.904</b>	<b>13.672</b>	<b>19.313</b>	<b>24.248</b>	<b>33.716</b>	<b>45.401</b>	<b>57.335</b>	<b>71.687</b>	<b>..</b>
Hombres	4.616	5.910	6.619	8.791	11.127	16.280	21.235	26.822	34.256	..
Mujeres	4.612	5.994	7.053	10.522	13.121	17.436	24.166	30.513	37.431	..
<b>C.F. GRADO MEDIO / MÓDULOS II A DISTANCIA</b>										
<b>ALUMNADO MATRICULADO</b>	<b>1.004</b>	<b>1.317</b>	<b>743</b>	<b>203</b>	<b>150</b>	<b>253</b>	<b>332</b>	<b>555</b>	<b>872</b>	<b>993</b>
Hombres	638	895	595	167	85	93	115	202	252	234
Mujeres	366	422	148	36	65	160	217	353	620	759
<b>ALUMNADO QUE TERMINÓ</b>	<b>274</b>	<b>385</b>	<b>232</b>	<b>93</b>	<b>18</b>	<b>..</b>	<b>18</b>	<b>11</b>	<b>112</b>	<b>..</b>
Hombres	183	269	141	62	10	..	4	4	26	..
Mujeres	91	116	91	31	8	..	14	7	86	..
<b>C.F. GRADO SUPERIOR / MÓDULOS III A DISTANCIA</b>										
<b>ALUMNADO MATRICULADO</b>	<b>225</b>	<b>550</b>	<b>599</b>	<b>735</b>	<b>761</b>	<b>760</b>	<b>626</b>	<b>694</b>	<b>1.172</b>	<b>1.579</b>
Hombres	19	52	57	68	106	95	79	181	224	234
Mujeres	206	498	542	667	655	665	547	513	948	1.345
<b>ALUMNADO QUE TERMINÓ</b>	<b>44</b>	<b>157</b>	<b>155</b>	<b>202</b>	<b>156</b>	<b>139</b>	<b>35</b>	<b>80</b>	<b>130</b>	<b>..</b>
Hombres	4	6	11	13	8	10	8	7	36	..
Mujeres	40	151	144	189	148	129	27	73	94	..

(1) No se incluye el alumnado del Curso puente a C. F. Grado Superior. En el curso 2001-02, eran 483 alumnos y en el curso 2002-03, 997 alumnos.

SERIES

**21. Alumnado matriculado y alumnado que terminó los estudios de Programas de Garantía Social (1)**

	1993-94	1994-95	1995-96	1996-97	1997-98	1998-99	1999-00	2000-01	2001-02	2002-03
<b>ALUMNADO MATRICULADO</b>	..	..	13.996	17.229	24.273	29.019	32.976	41.550	43.916	46.281
Centros públicos	..	..	11.388	14.475	17.138	21.374	22.228	28.182	30.115	32.127
Hombres	..	..	8.739	10.937	12.525	15.370	15.934	19.916	21.062	22.390
Mujeres	..	..	2.649	3.538	4.613	6.004	6.294	8.266	9.053	9.737
Centros privados	..	..	2.608	2.754	7.135	7.645	10.748	13.368	13.801	14.154
Hombres	..	..	1.807	1.735	4.603	4.849	6.751	8.105	8.809	9.488
Mujeres	..	..	801	1.019	2.532	2.796	3.997	5.263	4.992	4.666
<b>ALUMNADO QUE TERMINÓ</b>	..	2.739	3.526	6.457	8.873	12.522	11.067	12.594	12.302	..
Hombres	..	2.120	2.773	4.768	6.073	8.477	7.519	8.576	8.511	..
Mujeres	..	619	753	1.689	2.800	4.045	3.548	4.018	3.791	..

(1) La experimentalidad de los programas de Garantía Social hace que la información correspondiente a algunas CC.AA. sea limitada.

**22. Alumnado matriculado en Educación Especial**

	1993-94	1994-95	1995-96	1996-97	1997-98	1998-99	1999-00	2000-01	2001-02	2002-03
<b>ALUMNADO MATRICULADO</b>	32.687	31.787	30.043	29.236	28.437	27.711	27.337	27.334	27.090	27.057
Centros públicos	16.278	15.487	15.036	14.394	13.886	13.821	13.367	13.422	13.230	13.522
Hombres	9.997	9.491	9.051	8.657	8.486	8.424	8.131	8.157	8.123	8.154
Mujeres	6.281	5.996	5.985	5.737	5.400	5.397	5.236	5.265	5.107	5.368
Centros privados	16.409	16.300	15.007	14.842	14.551	13.890	13.970	13.912	13.860	13.535
Hombres	9.826	9.865	9.313	9.065	8.792	8.507	8.595	8.562	8.380	8.330
Mujeres	6.583	6.435	5.694	5.777	5.759	5.383	5.375	5.350	5.480	5.205

SERIES

23. Alumnado matriculado y alumnado que terminó los estudios de EE. de Régimen Especial

	1993-94	1994-95	1995-96	1996-97	1997-98	1998-99	1999-00	2000-01	2001-02	2002-03
<b>ALUMNADO MATRICULADO (1)</b>										
<b>TOTAL EE. RÉGIMEN ESPECIAL</b>	<b>422.966</b>	<b>412.504</b>	<b>425.959</b>	<b>433.775</b>	<b>429.315</b>	<b>448.543</b>	<b>473.772</b>	<b>477.194</b>	<b>468.383</b>	<b>563.612</b>
ENSEÑANZAS ARTÍSTICAS	188.254	170.239	165.089	162.486	155.729	161.566	158.888	165.733	154.559	230.206
* EE. Artísticas (G. Elemental y Medio)	181.569	162.479	156.594	152.447	143.136	145.796	140.131	143.516	130.524	91.179
- Artes Aplicadas y Oficios Art. y Cerámica	28.200	28.552	25.793	22.813	16.637	12.603	8.307	4.751	2.056	-
- C.F. Artes Plásticas y Diseño (G. Medio)	278	417	951	1.242	1.669	2.013	2.577	3.140	3.319	3.403
- Música (G. Elemental y Medio)	145.124	125.839	120.250	117.426	114.131	121.114	119.040	124.469	113.269	81.552
- Danza (G. Elemental y Medio)	7.645	7.580	9.600	10.966	10.699	10.066	10.207	11.156	11.880	6.224
- Arte Dramático (Plan anterior)	322	91	-	-	-	-	-	-	-	-
*EE. no regladas de la Música	-	-	-	-	-	-	-	-	-	102.689
*EE. no regladas de la Danza	-	-	-	-	-	-	-	-	-	13.251
* EE. Art. Postsecundarias no universitarias	902	1.113	1.741	2.877	4.745	7.013	10.033	12.568	14.368	15.885
- CF Artes Plásticas y Diseño (G.Superior)	902	1.113	1.741	2.877	4.745	7.013	10.033	12.568	14.368	15.885
* EE. Postsec. Equiv. a la E. Universitaria	5.783	6.647	6.754	7.162	7.848	8.757	8.724	9.649	9.667	7.202
- Conservación y Restauración	306	336	358	389	376	390	387	408	441	541
- Estudios Superiores Diseño	-	-	-	-	-	-	-	138	551	1.097
- Estudios Superiores Cerámica	-	-	-	-	-	-	-	-	-	101
- Música (G. Superior) y Canto	4.926	5.434	5.249	5.491	6.176	6.873	6.814	7.656	7.143	3.788
- Danza (G. Superior)	-	-	-	-	-	-	-	-	47	192
- Arte Dramático	551	877	1.147	1.282	1.296	1.494	1.523	1.447	1.485	1.483
ENSEÑANZAS DE IDIOMAS	234.712	242.265	260.870	271.289	273.586	286.977	314.884	311.461	313.824	333.216
ENSEÑANZAS TÉCNICO DEPORTIVAS	-	-	-	-	-	-	-	-	-	190

**ALUMNADO QUE TERMINÓ**

- ENSEÑANZAS ARTÍSTICAS

\* EE. Artísticas (G. Elemental)

- Música (G. Elemental)	9.986	11.780	9.652 (2)	16.332 (2)	13.403	15.787	8.327	8.023	6.235	..
- Danza (G. Elemental)	-	-	687	907	908	546	526	359	401	..

\* EE. Artísticas (G. Medio)

- Artes Aplicadas y Oficios Art. y Cerámica	1.370 (3)	2.339	2.436	2.838	2.387	2.012	1.638	1.456	634	..
- Artes Plásticas y Diseño (CF G. Medio)	51 (4)	103 (5)	140	208	220	364	444	550	551	..
- Música (G. Medio)	4.185	5.004	3.132	5.692	4.891	3.921	3.390	4.866	2.628	..
- Danza (G. Medio)	-	-	-	-	-	-	-	5	141	..
- Danza (Plan anterior)	311 (5)	330 (5)	807	678	539	411	414	258	6	..
- Arte Dramático (Plan anterior)	56 (6)	55 (5)	19	-	-	-	-	-	-	..

\* EE. Postsecundarias no universitaria

- Artes Plásticas y Diseño (CF G.Superior)	103 (4)	117 (5)	186	424	527	832	1.413	1.828	2.452	..
--	---------	---------	-----	-----	-----	-----	-------	-------	-------	----

\* EE. Postsec. equiv. a la universitaria

- Conservación y Restauración	118	90	86	117	108	121	117	116	106	..
- Música (G. Superior) y Canto	872	924	888	1.464	1.348	1.211	1.641	2.397	2.166	..
- Arte Dramático	-	-	107	151	172	243	239	208	232	..
- ENSEÑANZAS DE IDIOMAS	13.054	14.740	18.994	14.037	16.330	13.595	13.630	14.521	13.974	..

(1) Incluye solamente la Matrícula Oficial.

(2) Falta la información Andalucía, Comunidad Valenciana y Galicia.

(3) Falta la información de Cataluña.

(4) Falta la información de la Comunidad Valenciana.

(5) Falta la información de Andalucía y Cataluña.

(6) Falta la información de Andalucía, Comunidad Valenciana y País Vasco.

SERIES

24. Alumnado extranjero por enseñanza

	1993-94	1994-95	1995-96	1996-97	1997-98	1998-99	1999-00	2000-01	2001-02	2002-03
<b>TOTAL</b>	<b>50.076</b>	<b>53.213</b>	<b>57.406</b>	<b>62.707</b>	<b>72.363</b>	<b>80.687</b>	<b>107.301</b>	<b>141.868</b>	<b>207.252</b>	<b>309.058</b>
E. Infantil / Preescolar	8.640	8.904	9.572	10.448	12.260	12.387	17.148	24.571	39.048	60.042
E. Primaria / E.G.B.	32.471	34.862	38.397	35.374	34.923	34.017	43.943	59.387	87.685	132.453
Educación Especial	153	128	150	159	235	178	330	428	560	965
E.S.O.	0	1.388	2.490	7.645	15.167	22.558	29.644	38.163	55.246	80.286
Bachilleratos	6.149	5.423	4.518	5.480	6.711	6.311	6.235	7.061	8.605	12.099
Formación Profesional	2.663	2.508	2.279	2.580	2.883	2.732	3.640	4.574	6.728	10.467
Enseñanzas Artísticas	..	..	..	..	..	..	242	349	670	839
Enseñanza de Idiomas	..	..	..	..	..	..	3.342	4.275	5.294	5.820
No consta enseñanza	..	..	..	1.021	184	2.504	2.777	3.060	3.416	6.087

25. Variaciones interanuales de alumnado extranjero, por enseñanza

	1998-99		1999-00		2000-01		2001-02		2002-03	
	Absoluto	%	Absoluto	%	Absoluto	%	Absoluto	%	Absoluto	%
<b>TOTAL</b>	<b>8.324</b>	<b>11,5</b>	<b>26.614</b>	<b>33,0</b>	<b>34.567</b>	<b>32,2</b>	<b>65.384</b>	<b>46,1</b>	<b>101.806</b>	<b>49,1</b>
E. Infantil / Preescolar	127	1,0	4.761	38,4	7.423	43,3	14.477	58,9	20.994	53,8
E. Primaria / E.G.B.	-906	-2,6	9.926	29,2	15.444	35,1	28.298	47,7	44.768	51,1
Educación Especial	-57	-24,3	152	85,4	98	29,7	132	30,8	405	72,3
E.S.O.	7.391	48,7	7.086	31,4	8.519	28,7	17.083	44,8	25.040	45,3
Bachilleratos	-400	-6,0	-76	-1,2	826	13,2	1.544	21,9	3.494	40,6
Formación Profesional	-151	-5,2	908	33,2	934	25,7	2.154	47,1	3.739	55,6
Enseñanzas Artísticas	..	..	242	..	107	44,2	321	92,0	169	25,2
Enseñanza de Idiomas	..	..	3.342	..	933	27,9	1.019	23,8	526	9,9
No consta enseñanza	2.320	1260,9	273	10,9	283	10,2	356	11,6	2.671	78,2

26. Número de alumnos extranjeros por 1.000 alumnos matriculados, por enseñanza. EE. Régimen General

	1993-94	1994-95	1995-96	1996-97	1997-98	1998-99	1999-00	2000-01	2001-02	2002-03
<b>TOTAL</b>	<b>6,2</b>	<b>6,8</b>	<b>7,5</b>	<b>8,2</b>	<b>9,9</b>	<b>11,0</b>	<b>14,5</b>	<b>19,5</b>	<b>29,0</b>	<b>43,3</b>
E. Infantil / Preescolar	8,0	8,1	8,7	9,4	10,9	11,0	15,1	21,1	32,0	46,9
E. Primaria / E.G.B.	7,6	8,6	10,0	11,3	13,4	13,3	17,4	23,8	35,4	53,5
Educación Especial	4,7	4,0	5,0	5,4	8,3	6,4	12,1	15,7	20,7	35,7
E.S.O.	0,0	4,9	5,4	6,5	9,0	11,9	14,8	19,7	29,1	42,7
Bachilleratos	3,9	3,5	3,1	4,2	5,6	6,5	7,8	9,2	12,0	17,8
Formación Profesional	3,0	3,0	2,9	3,6	4,4	4,9	7,4	9,3	13,6	20,7



SERIES

27. Alumnado extranjero por área geográfica de nacionalidad

	1993-94	1994-95	1995-96	1996-97	1997-98	1998-99	1999-00	2000-01	2001-02	2002-03
<b>TOTAL</b>	<b>50.076</b>	<b>53.213</b>	<b>57.406</b>	<b>62.707</b>	<b>72.363</b>	<b>80.687</b>	<b>107.301</b>	<b>141.868</b>	<b>207.252</b>	<b>309.058</b>
Europa	21.554	22.965	22.669	23.987	25.891	28.091	36.253	43.202	54.408	79.507
Unión Europea	17.266	17.964	18.255	19.176	20.673	22.046	27.299	30.775	34.416	43.525
Resto de Europa	4.288	5.001	4.414	4.811	5.218	6.045	8.954	12.427	19.992	35.982
África	10.568	11.559	14.628	17.076	21.458	24.280	31.899	38.873	48.887	60.613
América del Norte	1.885	1.961	1.989	2.008	2.135	1.939	2.401	2.824	3.664	3.972
América Central	1.984	2.686	2.623	3.161	4.184	4.910	6.761	8.791	10.729	13.171
América del Sur	9.505	9.310	10.290	10.961	12.283	14.484	21.037	37.667	76.545	136.205
Asia	4.430	4.615	4.873	5.417	6.291	6.806	8.663	10.233	12.209	14.887
Oceanía	150	117	122	97	107	103	143	134	169	188
No consta país	0	0	212	0	14	74	144	144	641	515

28. Variaciones interanuales de alumnado extranjero, por área geográfica de nacionalidad

	1998-99		1999-00		2000-01		2001-02		2002-03	
	Absoluto	%	Absoluto	%	Absoluto	%	Absoluto	%	Absoluto	%
<b>TOTAL</b>	<b>8.324</b>	<b>11,5</b>	<b>26.614</b>	<b>33,0</b>	<b>34.567</b>	<b>32,2</b>	<b>65.384</b>	<b>46,1</b>	<b>101.806</b>	<b>49,1</b>
Europa	2.200	8,5	8.162	29,1	6.949	19,2	11.206	25,9	25.099	46,1
Unión Europea	1.373	6,6	5.253	23,8	3.476	12,7	3.641	11,8	9.109	26,5
Resto de Europa	827	15,8	2.909	48,1	3.473	38,8	7.565	60,9	15.990	80,0
África	2.822	13,2	7.619	31,4	6.974	21,9	10.014	25,8	11.726	24,0
América del Norte	-196	-9,2	462	23,8	423	17,6	840	29,7	308	8,4
América Central	726	17,4	1.851	37,7	2.030	30,0	1.938	22,0	2.442	22,8
América del Sur	2.201	17,9	6.553	45,2	16.630	79,1	38.878	103,2	59.660	77,9
Asia	515	8,2	1.857	27,3	1.570	18,1	1.976	19,3	2.678	21,9
Oceanía	-4	-3,7	40	38,8	-9	-6,3	35	26,1	19	11,2
No consta país	60	428,6	70	94,6	0	0,0	497	345,1	-126	-19,7

29. Distribución porcentual del alumnado extranjero por área geográfica de nacionalidad

	1993-94	1994-95	1995-96	1996-97	1997-98	1998-99	1999-00	2000-01	2001-02	2002-03
<b>TOTAL</b>	<b>100,0</b>	<b>100,0</b>	<b>100,0</b>	<b>100,0</b>	<b>100,0</b>	<b>100,0</b>	<b>100,0</b>	<b>100,0</b>	<b>100,0</b>	<b>100,0</b>
Europa	43,0	43,2	39,5	38,3	35,8	34,8	33,8	30,5	26,3	25,7
Unión Europea	34,5	33,8	31,8	30,6	28,6	27,3	25,4	21,7	16,6	14,1
Resto de Europa	8,6	9,4	7,7	7,7	7,2	7,5	8,3	8,8	9,6	11,6
África	21,1	21,7	25,5	27,2	29,7	30,1	29,7	27,4	23,6	19,6
América del Norte	3,8	3,7	3,5	3,2	3,0	2,4	2,2	2,0	1,8	1,3
América Central	4,0	5,0	4,6	5,0	5,8	6,1	6,3	6,2	5,2	4,3
América del Sur	19,0	17,5	17,9	17,5	17,0	18,0	19,6	26,6	36,9	44,1
Asia	8,8	8,7	8,5	8,6	8,7	8,4	8,1	7,2	5,9	4,8
Oceanía	0,3	0,2	0,2	0,2	0,1	0,1	0,1	0,1	0,1	0,1
No consta país	0,0	0,0	0,4	0,0	0,0	0,1	0,1	0,1	0,3	0,2

**RESÚMENES GENERALES**  
**CURSO 2002-2003**



**1. Clasificación de los centros por enseñanza que imparten**

	Todos los Centros	Centros Públicos	Centros Privados
<b>TOTAL</b>	<b>22.629</b>	<b>16.336</b>	<b>6.293</b>
<b>ENSEÑANZAS DE RÉGIMEN GENERAL</b>	<b>21.333</b>	<b>15.402</b>	<b>5.931</b>
Centros E. Infantil (1)	2.866	1.358	1.508
Centros E. Primaria (2)	9.117	8.620	497
Centros E. Primaria y E.S.O. (2)	3.201	1.571	1.630
Centros E.S.O. y/o Bachilleratos y/o F.P. (3)	4.389	3.644	745
Centros E. Primaria, E.S.O. y Bachilleratos / F.P. (2)	1.266	3	1.263
Centros específicos Educación Especial	475	188	287
Centros específicos Educación a distancia	19	18	1
<b>ENSEÑANZAS DE RÉGIMEN ESPECIAL</b>	<b>1.296</b>	<b>934</b>	<b>362</b>
Escuelas de Arte	104	86	18
Centros Estudios Superiores de Artes Plásticas y Diseño	9	7	2
Centros EE. de la Música	366	249	117
Centros EE. de la Danza	58	23	35
Escuelas de Música y Danza (4)	544	356	188
Centros EE. Deportivas	2	2	0
Escuelas Arte Dramático	9	7	2
Escuelas Oficiales de Idiomas	204	204	0
<b>Centros y Actuaciones de Educación de Adultos</b>	<b>2.285</b>	<b>2.146</b>	<b>139</b>

(1) Imparten exclusivamente E. Infantil.

(2) También pueden impartir E. Infantil.

(3) Imparten una o varias de las siguientes enseñanzas: E.S.O., Bachillerato, Ciclos Formativos de F.P. y F.P. II.

(4) Enseñanzas no conducentes a títulos con validez académica o profesional, impartidas por escuelas reguladas por las Administraciones Educativas.

**2. Número de centros que imparten cada enseñanza de Régimen General**

	Todos los Centros	Centros Públicos	Centros Privados
E. Infantil	15.975	11.337	4.638
E. Primaria	13.582	10.194	3.388
Educación Especial	883	556	327
E.S.O.	8.119	5.015	3.104
Bachillerato Régimen Ordinario	4.240	2.863	1.377
Bachillerato Régimen Adultos / Nocturno	299	296	3
Bachillerato a distancia	62	61	1
F.P. II	27	21	6
C. Formativos de F.P. Grado Medio Régimen Ordinario	2.267	1.636	631
C. Formativos de F.P. Grado Superior Régimen Ordinario	2.075	1.551	524
C. Formativos Grado Medio Régimen Adultos / Nocturno	92	86	6
C. Formativos Grado Superior Régimen Adultos / Nocturno	79	74	5
Ciclos Formativos de F.P. a distancia	42	42	0
Programas de Garantía Social (1)	1.452	1.184	268

(1) No incluye las Actuaciones fuera de centros de estos programas.

## 3. Profesorado por tipo de centro

	Todos los Centros		Centros Públicos		Centros Privados	
	Total	Mujeres	Total	Mujeres	Total	Mujeres
<b>TOTAL</b>	<b>580.671</b>	<b>374.690</b>	<b>428.636</b>	<b>272.083</b>	<b>152.035</b>	<b>102.607</b>
<b>ENSEÑANZAS DE RÉGIMEN GENERAL</b>	<b>555.489</b>	<b>362.145</b>	<b>407.773</b>	<b>261.897</b>	<b>147.716</b>	<b>100.248</b>
Centros E. Infantil (1)	16.948	..	8.533	..	8.415	..
Centros E. Primaria (2)	165.720	..	158.944	..	6.776	..
Centros E. Primaria y E.S.O. (2)	84.651	..	36.677	..	47.974	..
Centros E.S.O. y/o Bachilleratos y/o F.P. (3)	210.341	..	197.274	..	13.067	..
Centros E. Primaria, E.S.O. y Bachilleratos / F.P. (2)	68.124	..	206	..	67.918	..
Centros específicos Educación Especial	6.009	..	3.148	..	2.861	..
Centros específicos Educación a distancia	354	..	354	..	0	0
Escuelas de Arte (4)	1.650	..	1.650	..	0	0
Actuaciones de Garantía Social	1.692	..	987	..	705	..
<b>ENSEÑANZAS DE RÉGIMEN ESPECIAL</b>	<b>25.182</b>	<b>12.545</b>	<b>20.863</b>	<b>10.186</b>	<b>4.319</b>	<b>2.359</b>
Escuelas de Arte (5)	3.092	1.418	2.901	1.313	191	105
Centros Estudios Superiores de Artes Plásticas y Diseño	211	97	184	85	27	12
Centros EE. de la Música	12.908	5.546	10.037	4.062	2.871	1.484
Centros EE. de la Danza	960	752	558	410	402	342
Escuelas de Música y Danza (6)	3.976	1.905	3.201	1.502	775	403
Escuelas Arte Dramático	402	160	349	147	53	13
Escuelas Oficiales de Idiomas	3.633	2.667	3.633	2.667	0	0
<b>Centros y Actuaciones Educación de Adultos</b>	<b>11.112</b>	<b>6.974</b>	<b>..</b>	<b>..</b>	<b>..</b>	<b>..</b>

(1) Imparten exclusivamente E. Infantil.

(2) También pueden impartir E. Infantil.

(3) Imparten una o varias de las siguientes enseñanzas: E.S.O., Bachillerato, Ciclos Formativos de F.P., y F.P. II.

(4) Se refiere al profesorado de estas escuelas que imparte Bachillerato de Artes.

(5) No incluye al profesorado de estas escuelas que imparte exclusivamente Bachillerato de Artes.

(6) Escuelas que imparten enseñanzas no conducentes a títulos con validez académica o profesional, impartidas por escuelas reguladas por las Administraciones Educativas.

## 4. Alumnado matriculado por enseñanza

	Todos los Centros		Centros Públicos		Centros Privados	
	Total	Mujeres	Total	Mujeres	Total	Mujeres
<b>TOTAL</b>	<b>7.407.258</b>	<b>3.710.020</b>	<b>5.136.689</b>	<b>2.587.104</b>	<b>2.270.569</b>	<b>1.122.916</b>
<b>ENSEÑANZAS DE RÉGIMEN GENERAL</b>	<b>6.843.646</b>	<b>3.350.971</b>	<b>4.614.793</b>	<b>2.253.774</b>	<b>2.228.853</b>	<b>1.097.197</b>
E. INFANTIL	1.279.404	622.163	834.536	402.418	444.868	219.745
E. PRIMARIA	2.474.287	1.197.456	1.648.764	790.378	825.523	407.078
EDUCACIÓN ESPECIAL	27.057	10.573	13.522	5.368	13.535	5.205
E.S.O.	1.878.175	914.715	1.235.074	598.883	643.101	315.832
BACHILLERATOS	679.773	373.795	510.542	287.680	169.231	86.115
Bachillerato Régimen Ordinario	617.732	342.351	450.180	257.005	167.552	85.346
Bachillerato Régimen Adultos / Nocturno	36.923	18.557	36.431	18.432	492	125
Bachillerato a distancia (1)	25.118	12.887	23.931	12.243	1.187	644
FORMACIÓN PROFESIONAL	504.950	232.269	372.355	169.047	132.595	63.222
* F. Profesional - E. Secundaria	273.616	116.435	198.060	79.817	75.556	36.618
F.P. II	859	433	671	335	188	98
C. Formativos Grado Medio Régimen Ordinario	219.551	98.170	159.014	66.556	60.537	31.614
C. Formativos Grado Medio Rég. Adultos / Nocturno	4.935	2.293	4.535	2.129	400	164
C. Formativos Grado Medio a distancia	993	759	993	759	0	0
Programas de Garantía Social	46.281	14.403	32.127	9.737	14.154	4.666
Curso puente a C. Formativos Grado Superior	997	377	720	301	277	76
* F. Profesional - E. Superior	231.334	115.834	174.295	89.230	57.039	26.604
C. Formativos Grado Superior Régimen Ordinario	223.754	111.705	167.468	85.440	56.286	26.265
C. Formativos Grado Superior Rég. Adultos / Nocturno	6.001	2.784	5.248	2.445	753	339
C. Formativos Grado Superior a distancia	1.579	1.345	1.579	1.345	0	0
<b>ENSEÑANZAS DE RÉG. ESPECIAL</b>	<b>563.612</b>	<b>359.049</b>	<b>521.896</b>	<b>333.330</b>	<b>41.716</b>	<b>25.719</b>
ENSEÑANZAS ARTÍSTICAS	230.206	131.916	188.490	106.197	41.716	25.719
* EE. Artísticas Grado Elemental y Medio	91.179	52.663	79.160	45.302	12.019	7.361
C. F. de Artes Plásticas y Diseño Grado Medio	3.403	1.722	3.320	1.688	83	34
EE. de la Música Grado Elemental	41.102	22.677	34.823	19.104	6.279	3.573
EE. de la Música Grado Medio	40.450	22.499	35.817	19.711	4.633	2.788
EE. de la Danza Grado Elemental	3.667	3.454	2.985	2.807	682	647
EE. de la Danza Grado Medio	2.557	2.311	2.215	1.992	342	319
* EE. Artísticas postsecundarias no universitarias	15.885	9.999	14.488	8.998	1.397	1.001
C. F. de Artes Plásticas y Diseño Grado Superior	15.885	9.999	14.488	8.998	1.397	1.001
* EE. Superiores equivalentes a la E. Universitaria	7.202	3.856	6.856	3.689	346	167
EE. de Conservación y Restauración	541	437	541	437	0	0
Estudios Superiores de Diseño	1.097	711	1.045	703	52	8
Estudios Superiores de Cerámica	101	56	101	56	0	0
EE. de la Música Grado Superior y Canto	3.788	1.623	3.564	1.509	224	114
EE. de la Danza Grado Superior	192	176	192	176	0	0
EE. de Arte Dramático	1.483	853	1.413	808	70	45
* EE. no regladas de la Música	102.689	53.329	82.437	43.214	20.252	10.115
* EE. no regladas de la Danza	13.251	12.069	5.549	4.994	7.702	7.075
ENSEÑANZAS DE IDIOMAS	333.216	227.062	333.216	227.062	0	0
ENSEÑANZAS DEPORTIVAS	190	71	190	71	0	0
<b>E. DE ADULTOS - Enseñanzas de carácter formal</b>	<b>320.379</b>	<b>209.120</b>	<b>..</b>	<b>..</b>	<b>..</b>	<b>..</b>

(1) Incluye 17 alumnos de C.O.U. a distancia (7 mujeres y 10 hombres).

## 5. Alumnado que terminó los estudios en el curso 2001-02, por enseñanza / titulación. Todas las enseñanzas

	Todos los Centros		Centros Públicos		Centros Privados	
	Total	Mujeres	Total	Mujeres	Total	Mujeres
<b>ENSEÑANZAS DE RÉGIMEN GENERAL</b>						
EDUCACIÓN PRIMARIA (1)	414.058	201.715	274.202	132.623	139.856	69.092
<b>EDUCACIÓN SECUNDARIA Y FORMACIÓN PROFESIONAL</b>						
* Graduado en Educación Secundaria - E.S.O.	323.167	174.219	194.596	107.054	128.571	67.165
* Graduado en Educación Secundaria - Educación de Adultos	9.347	4.786	..	..	..	..
* Enseñanzas conducentes al Título de Bachillerato	211.473	122.120	145.364	86.894	66.109	35.226
B.U.P. (1)	26	15	26	15	0	0
Bachillerato (Régimen Ordinario)	200.962	116.295	135.186	81.168	65.776	35.127
Bachillerato (Régimen Adultos / Nocturno)	8.069	4.436	7.736	4.337	333	99
Bachillerato a distancia	2.416	1.374	2.416	1.374	0	0
* C.O.U.	7.986	4.256	7.708	4.128	278	128
* C.O.U. a distancia	2.401	1.054	2.401	1.054	0	0
* EE. conducentes al Título de Técnico	65.344	32.536	43.658	20.049	21.686	12.487
F. P. - Ciclos Formativos Grado Medio	65.232	32.450	43.546	19.963	21.686	12.487
F. P. - Ciclos Formativos Grado Medio a distancia	112	86	112	86	0	0
* Programas de Garantía Social (2)	12.302	3.791	9.290	2.665	3.012	1.126
* EE. conducentes al Título de Técnico Superior / Técnico Especialista	90.544	47.150	63.303	33.922	27.241	13.228
F. P. II (Técnico Especialista)	18.727	9.625	12.464	6.401	6.263	3.224
F. P. - C.F. Grado Superior (Técnico Superior)	71.687	37.431	50.709	27.427	20.978	10.004
F. P. - C.F. Grado Superior a distancia (Técnico Superior)	130	94	130	94	0	0
<b>ENSEÑANZAS DE RÉGIMEN ESPECIAL</b>						
<b>ENSEÑANZAS ARTÍSTICAS</b>						
* EE. Artísticas Grado Elemental						
Grado Elemental de Música	6.235	3.643	5.237	3.027	998	616
Grado Elemental de Danza	401	373	304	288	97	85
* EE. Artísticas Grado Medio						
Artes Aplicadas y Oficios Artísticos (Graduado en Artes Aplicadas)	578	378	458	293	120	85
Cerámica (Graduado en Cerámica)	56	31	56	31	0	0
Grado Medio - C.F. de Artes Plásticas y Diseño (Técnico)	551	292	542	287	9	5
Grado Medio de Música - LOGSE	2.076	1.109	1.889	997	187	112
Grado Medio de Música - Plan 66	552	331	515	303	37	28
Grado Medio de Danza	141	127	130	117	11	10
Danza - Plan anterior	6	5	6	5	0	0
* EE. conducentes al Título de Técnico Superior.						
Grado Superior - C.F. de Artes Plásticas y Diseño (Técnico Superior)	2.452	1.563	2.232	1.403	220	160
* Enseñanzas Superiores equivalentes a la E. Universitaria						
Conservación y Restauración de Bienes Culturales	106	86	106	86	0	0
Grado Superior de Música - Plan 66	2.146	1.039	1.977	935	169	104
Canto	20	15	20	15	0	0
Arte Dramático (3)	232	150	232	150	..	..
<b>ENSEÑANZA DE IDIOMAS</b>	<b>13.974</b>	<b>9.707</b>	<b>13.974</b>	<b>9.707</b>	<b>0</b>	<b>0</b>

(1) Se refiere al alumnado que promocionó el último curso / ciclo.

(2) No incluye la información de las comunidades autónomas de Andalucía, Canarias, Cataluña y Comunidad Valenciana.

(3) No incluye la información de la comunidad autónoma de Canarias.

## 6. Alumnado matriculado por edad y enseñanza. Enseñanzas de Régimen General y de Artes Plásticas y Diseño

(Continúa)

	TOTAL (1)	E. Infantil	E. Primaria	E. Especial	E.S.O.	Bachillerato	Bachillerato a distancia
<b>AMBOS SEXOS</b>	<b>6.862.934</b>	<b>1.279.404</b>	<b>2.474.287</b>	<b>27.057</b>	<b>1.878.175</b>	<b>654.655</b>	<b>25.118</b>
Menores de 1 año	10.406	10.406	-	-	-	-	-
De 1 año	41.349	41.344	-	5	-	-	-
De 2 años	88.199	88.174	-	25	-	-	-
De 3 años	371.303	370.848	-	455	-	-	-
De 4 años	379.985	379.310	-	675	-	-	-
De 5 años	387.424	386.341	235	848	-	-	-
De 6 años	387.341	2.981	383.356	1.004	-	-	-
De 7 años	386.732	-	385.559	1.173	-	-	-
De 8 años	394.109	-	392.866	1.243	-	-	-
De 9 años	409.718	-	408.331	1.387	-	-	-
De 10 años	422.699	-	421.274	1.425	-	-	-
De 11 años	420.442	-	418.540	1.499	403	-	-
De 12 años	427.900	-	62.769	1.928	363.203	-	-
De 13 años	432.756	-	1.237	1.936	429.583	-	-
De 14 años	440.232	-	120	2.317	437.795	-	-
De 15 años	436.897	-	-	2.337	433.686	760	-
De 16 años	405.352	-	-	2.242	160.628	210.680	-
De 17 años	359.408	-	-	2.201	50.253	246.424	60
De 18 años	196.807	-	-	1.900	2.624	103.677	1.818
De 19 años	137.470	-	-	1.320	-	48.283	3.792
De 20 años y más	326.405	-	-	1.137	-	44.831	19.448
<b>HOMBRES</b>	<b>3.500.242</b>	<b>657.241</b>	<b>1.276.831</b>	<b>16.484</b>	<b>963.460</b>	<b>293.747</b>	<b>12.231</b>
Menores de 1 año	5.389	5.389	-	-	-	-	-
De 1 año	21.555	21.552	-	3	-	-	-
De 2 años	45.591	45.576	-	15	-	-	-
De 3 años	189.707	189.425	-	282	-	-	-
De 4 años	195.687	195.264	-	423	-	-	-
De 5 años	198.685	198.083	94	508	-	-	-
De 6 años	198.848	1.952	196.300	596	-	-	-
De 7 años	198.768	-	198.066	702	-	-	-
De 8 años	202.882	-	202.111	771	-	-	-
De 9 años	210.650	-	209.775	875	-	-	-
De 10 años	216.836	-	215.985	851	-	-	-
De 11 años	216.450	-	215.338	913	199	-	-
De 12 años	219.509	-	38.364	1.159	179.986	-	-
De 13 años	222.233	-	720	1.195	220.318	-	-
De 14 años	226.214	-	78	1.471	224.665	-	-
De 15 años	223.146	-	-	1.440	221.324	316	-
De 16 años	201.744	-	-	1.348	88.628	90.868	-
De 17 años	170.785	-	-	1.319	27.072	106.648	30
De 18 años	100.204	-	-	1.129	1.268	49.272	824
De 19 años	69.546	-	-	795	-	23.822	1.743
De 20 años y más	165.813	-	-	689	-	22.821	9.634
<b>MUJERES</b>	<b>3.362.692</b>	<b>622.163</b>	<b>1.197.456</b>	<b>10.573</b>	<b>914.715</b>	<b>360.908</b>	<b>12.887</b>
Menores de 1 año	5.017	5.017	-	-	-	-	-
De 1 año	19.794	19.792	-	2	-	-	-
De 2 años	42.608	42.598	-	10	-	-	-
De 3 años	181.596	181.423	-	173	-	-	-
De 4 años	184.298	184.046	-	252	-	-	-
De 5 años	188.739	188.258	141	340	-	-	-
De 6 años	188.493	1.029	187.056	408	-	-	-
De 7 años	187.964	-	187.493	471	-	-	-
De 8 años	191.227	-	190.755	472	-	-	-
De 9 años	199.068	-	198.556	512	-	-	-
De 10 años	205.863	-	205.289	574	-	-	-
De 11 años	203.992	-	203.202	586	204	-	-
De 12 años	208.391	-	24.405	769	183.217	-	-
De 13 años	210.523	-	517	741	209.265	-	-
De 14 años	214.018	-	42	846	213.130	-	-
De 15 años	213.751	-	-	897	212.362	444	-
De 16 años	203.608	-	-	894	72.000	119.812	-
De 17 años	188.623	-	-	882	23.181	139.776	30
De 18 años	96.603	-	-	771	1.356	54.405	994
De 19 años	67.924	-	-	525	-	24.461	2.049
De 20 años y más	160.592	-	-	448	-	22.010	9.814

(1) Incluye además 997 alumnos (620 hombres y 377 mujeres) del curso puente a Ciclos Formativos de Grado Superior de F.P



## 6. Alumnado matriculado por edad y enseñanza. Enseñanzas de Régimen General y de Artes Plásticas y Diseño

(Conclusión)

	F.P. II	C.F. de F.P.		Programas Garantía Social	C.F. de F.P. G. Superior	C.F. de F.P. a distancia	C.F. Artes Plásticas y Diseño	
		G. Medio	G. Superior				G. Medio	G. Superior
<b>AMBOS SEXOS</b>	<b>859</b>	<b>224.486</b>	<b>46.281</b>	<b>230.752</b>	<b>2.572</b>	<b>3.403</b>	<b>15.885</b>	
Menores de 1 año	-	-	-	-	-	-	-	
De 1 año	-	-	-	-	-	-	-	
De 2 años	-	-	-	-	-	-	-	
De 3 años	-	-	-	-	-	-	-	
De 4 años	-	-	-	-	-	-	-	
De 5 años	-	-	-	-	-	-	-	
De 6 años	-	-	-	-	-	-	-	
De 7 años	-	-	-	-	-	-	-	
De 8 años	-	-	-	-	-	-	-	
De 9 años	-	-	-	-	-	-	-	
De 10 años	-	-	-	-	-	-	-	
De 11 años	-	-	-	-	-	-	-	
De 12 años	-	-	-	-	-	-	-	
De 13 años	-	-	-	-	-	-	-	
De 14 años	-	-	-	-	-	-	-	
De 15 años	-	102	-	-	-	12	-	
De 16 años	-	15.142	16.508	-	-	152	-	
De 17 años	-	46.620	12.709	536	-	413	192	
De 18 años	27	60.676	5.396	19.287	21	515	866	
De 19 años	139	41.221	2.059	38.603	61	548	1.444	
De 20 años y más	693	60.725	9.609	172.326	2.490	1.763	13.383	
<b>HOMBRES</b>	<b>426</b>	<b>124.023</b>	<b>31.878</b>	<b>115.886</b>	<b>468</b>	<b>1.681</b>	<b>5.886</b>	
Menores de 1 año	-	-	-	-	-	-	-	
De 1 año	-	-	-	-	-	-	-	
De 2 años	-	-	-	-	-	-	-	
De 3 años	-	-	-	-	-	-	-	
De 4 años	-	-	-	-	-	-	-	
De 5 años	-	-	-	-	-	-	-	
De 6 años	-	-	-	-	-	-	-	
De 7 años	-	-	-	-	-	-	-	
De 8 años	-	-	-	-	-	-	-	
De 9 años	-	-	-	-	-	-	-	
De 10 años	-	-	-	-	-	-	-	
De 11 años	-	-	-	-	-	-	-	
De 12 años	-	-	-	-	-	-	-	
De 13 años	-	-	-	-	-	-	-	
De 14 años	-	-	-	-	-	-	-	
De 15 años	-	60	-	-	-	6	-	
De 16 años	-	8.483	12.329	-	-	88	-	
De 17 años	-	26.550	8.557	296	-	250	63	
De 18 años	16	34.953	3.278	8.903	3	313	245	
De 19 años	66	23.229	1.089	18.097	18	263	424	
De 20 años y más	344	30.748	6.625	88.590	447	761	5.154	
<b>MUJERES</b>	<b>433</b>	<b>100.463</b>	<b>14.403</b>	<b>114.866</b>	<b>2.104</b>	<b>1.722</b>	<b>9.999</b>	
Menores de 1 año	-	-	-	-	-	-	-	
De 1 año	-	-	-	-	-	-	-	
De 2 años	-	-	-	-	-	-	-	
De 3 años	-	-	-	-	-	-	-	
De 4 años	-	-	-	-	-	-	-	
De 5 años	-	-	-	-	-	-	-	
De 6 años	-	-	-	-	-	-	-	
De 7 años	-	-	-	-	-	-	-	
De 8 años	-	-	-	-	-	-	-	
De 9 años	-	-	-	-	-	-	-	
De 10 años	-	-	-	-	-	-	-	
De 11 años	-	-	-	-	-	-	-	
De 12 años	-	-	-	-	-	-	-	
De 13 años	-	-	-	-	-	-	-	
De 14 años	-	-	-	-	-	-	-	
De 15 años	-	42	-	-	-	6	-	
De 16 años	-	6.659	4.179	-	-	64	-	
De 17 años	-	20.070	4.152	240	-	163	129	
De 18 años	11	25.723	2.118	10.384	18	202	621	
De 19 años	73	17.992	970	20.506	43	285	1.020	
De 20 años y más	349	29.977	2.984	83.736	2.043	1.002	8.229	

## 7. Tasas netas de escolaridad. Enseñanzas de Régimen General y de Artes Plásticas y Diseño (1)

	TOTAL	E. Infantil	E. Primaria	E. Especial	E.S.O.	Bachillerato (2)	Formación Profesional (3)	Artes Plásticas y Diseño (4)
<b>AMBOS SEXOS</b>								
Menores de 1 año	2,5	2,5	-	-	-	-	-	-
De 1 año	9,9	9,9	-	0,0	-	-	-	-
De 2 años	21,7	21,7	-	0,0	-	-	-	-
De 3 años	94,7	94,6	-	0,1	-	-	-	-
De 4 años	99,5	99,4	-	0,2	-	-	-	-
De 15 años	97,5	-	-	0,5	96,8	0,2	0,0	0,0
De 16 años	87,9	-	-	0,5	34,8	45,7	6,9	0,0
De 17 años	75,3	-	-	0,5	10,5	51,7	12,5	0,1
De 18 años	39,3	-	-	0,4	0,5	21,1	17,0	0,3
De 19 años	26,0	-	-	0,3	0,0	9,9	15,5	0,4
<b>HOMBRES</b>								
Menores de 1 año	2,5	2,5	-	-	-	-	-	-
De 1 año	10,1	10,1	-	0,0	-	-	-	-
De 2 años	21,8	21,8	-	0,0	-	-	-	-
De 3 años	94,4	94,2	-	0,1	-	-	-	-
De 4 años	99,7	99,5	-	0,2	-	-	-	-
De 15 años	97,0	-	-	0,6	96,2	0,1	0,0	0,0
De 16 años	76,4	-	-	0,6	37,4	38,4	0,0	0,0
De 17 años	55,2	-	-	0,5	11,1	43,6	0,0	0,0
De 18 años	20,5	-	-	0,4	0,5	19,2	0,3	0,0
De 19 años	9,8	-	-	0,3	0,0	8,8	0,6	0,0
<b>MUJERES</b>								
Menores de 1 año	2,5	2,5	-	-	-	-	-	-
De 1 año	9,7	9,7	-	0,0	-	-	-	-
De 2 años	21,7	21,7	-	0,0	-	-	-	-
De 3 años	95,2	95,1	-	0,1	-	-	-	-
De 4 años	99,4	99,2	-	0,1	-	-	-	-
De 15 años	98,1	-	-	0,4	97,5	0,2	0,0	0,0
De 16 años	85,9	-	-	0,4	32,1	53,4	0,0	0,0
De 17 años	70,5	-	-	0,4	10,0	60,2	0,0	0,0
De 18 años	23,6	-	-	0,3	0,6	22,3	0,4	0,0
De 19 años	10,5	-	-	0,2	0,0	9,5	0,8	0,0

(1) Para el cálculo de las tasas se han utilizado las *Proyecciones de Población Base Censo 2001* del I.N.E.. Las tasas netas de escolaridad de 5 a 14 años son todas del 100%.

(2) Incluye Bachillerato presencial (Régimen Ordinario y Adultos/Nocturno) y a distancia.

(3) Incluye las enseñanzas: Ciclos Formativos de F.P. presencial (Régimen Ordinario y Adultos/Nocturno) y a distancia, F.P. II y Programas de Garantía Social.

(4) Incluye Ciclos Formativos de Artes Plásticas y Diseño.



## **RESULTADOS DETALLADOS DEL CURSO 2002-03**



**I. CENTROS DOCENTES**  
**I.1. Enseñanzas de Régimen General**



I. CENTROS DOCENTES  
I.1. ENSEÑANZAS DE RÉGIMEN GENERAL

CURSO 2002-03

1. Clasificación de los centros por enseñanza que imparten. Todos los centros

	TOTAL	Centros E. Infantil (1)	Centros E. Primaria (2)	Centros E. Primaria y E.S.O. (2)	Centros E.S.O. y/o Bachillerato y/o F.P. (3)	Centros E. Primaria, E.S.O. y Bach./ F.P. (2)	Centros específicos E. Especial	Centros específicos de E. a distancia	Escuelas de Arte con Bachillerato
<b>TOTAL</b>	<b>21.333</b>	<b>2.866</b>	<b>9.117</b>	<b>3.201</b>	<b>4.389</b>	<b>1.266</b>	<b>475</b>	<b>19</b>	<b>59</b>
<b>ANDALUCÍA</b>	<b>3.764</b>	<b>220</b>	<b>1.577</b>	<b>767</b>	<b>959</b>	<b>170</b>	<b>61</b>	<b>10</b>	<b>16</b>
Almería	318	23	144	61	78	7	4	1	1
Cádiz	554	27	223	112	146	33	11	2	3
Córdoba	415	34	182	72	102	15	9	1	2
Granada	482	36	173	135	105	25	7	1	4
Huelva	249	12	107	53	66	6	4	1	1
Jaén	360	15	159	79	89	13	3	2	3
Málaga	623	28	258	144	149	35	8	1	1
Sevilla	763	45	331	111	224	36	15	1	1
<b>ARAGÓN</b>	<b>557</b>	<b>41</b>	<b>256</b>	<b>77</b>	<b>135</b>	<b>35</b>	<b>13</b>	<b>0</b>	<b>3</b>
Huesca	121	6	60	19	33	1	2	0	1
Teruel	80	2	35	21	19	1	2	0	1
Zaragoza	356	33	161	37	83	33	9	0	1
<b>ASTURIAS (Principado de)</b>	<b>454</b>	<b>19</b>	<b>230</b>	<b>67</b>	<b>101</b>	<b>27</b>	<b>10</b>	<b>0</b>	<b>1</b>
<b>BALEARS (Illes)</b>	<b>395</b>	<b>39</b>	<b>191</b>	<b>75</b>	<b>64</b>	<b>19</b>	<b>7</b>	<b>0</b>	<b>2</b>
<b>CANARIAS</b>	<b>1.063</b>	<b>45</b>	<b>627</b>	<b>117</b>	<b>213</b>	<b>40</b>	<b>18</b>	<b>3</b>	<b>4</b>
Las Palmas	543	15	330	48	115	23	10	2	2
Santa Cruz de Tenerife	520	30	297	69	98	17	8	1	2
<b>CANTABRIA</b>	<b>314</b>	<b>40</b>	<b>151</b>	<b>35</b>	<b>61</b>	<b>18</b>	<b>9</b>	<b>0</b>	<b>0</b>
<b>CASTILLA Y LEÓN</b>	<b>1.292</b>	<b>115</b>	<b>553</b>	<b>231</b>	<b>281</b>	<b>83</b>	<b>29</b>	<b>0</b>	<b>9</b>
Ávila	97	5	48	19	22	1	2	0	1
Burgos	161	9	81	11	34	19	7	0	1
León	237	18	105	43	54	12	5	0	1
Palencia	120	14	61	11	27	4	3	0	1
Salamanca	198	20	72	50	39	14	3	0	1
Segovia	83	11	32	18	17	4	1	0	1
Soria	51	6	20	8	14	2	1	0	1
Valladolid	235	27	95	31	53	23	6	0	1
Zamora	110	5	39	40	21	4	1	0	1
<b>CASTILLA-LA MANCHA</b>	<b>1.006</b>	<b>27</b>	<b>579</b>	<b>149</b>	<b>206</b>	<b>25</b>	<b>20</b>	<b>0</b>	<b>4</b>
Albacete	196	12	79	58	42	0	5	0	0
Ciudad Real	302	4	190	36	60	7	5	0	2
Cuenca	102	0	63	7	28	2	2	0	0
Guadalajara	91	4	51	5	26	4	1	0	0
Toledo	315	7	196	43	50	12	7	0	2
<b>CATALUÑA</b>	<b>3.850</b>	<b>1.020</b>	<b>1.612</b>	<b>259</b>	<b>624</b>	<b>221</b>	<b>113</b>	<b>1</b>	<b>7</b>
Barcelona	2.574	721	939	221	434	177	81	1	5
Girona	433	112	220	16	63	12	10	0	1
Lleida	397	84	225	6	59	13	10	0	1
Tarragona	446	103	228	16	68	19	12	0	0
<b>COMUNIDAD VALENCIANA</b>	<b>1.986</b>	<b>186</b>	<b>643</b>	<b>609</b>	<b>395</b>	<b>109</b>	<b>43</b>	<b>1</b>	<b>3</b>
Alicante	663	49	231	212	133	25	13	0	2
Castellón	279	25	106	77	59	6	6	0	1
Valencia	1.044	112	306	320	203	78	24	1	0
<b>EXTREMADURA</b>	<b>659</b>	<b>35</b>	<b>323</b>	<b>133</b>	<b>126</b>	<b>23</b>	<b>19</b>	<b>0</b>	<b>1</b>
Badajoz	401	20	196	73	82	13	17	0	1
Cáceres	258	15	127	60	44	10	2	0	0
<b>GALICIA (4)</b>	<b>1.723</b>	<b>300</b>	<b>775</b>	<b>187</b>	<b>352</b>	<b>75</b>	<b>34</b>	<b>0</b>	<b>0</b>
A Coruña	711	139	323	57	142	37	13	0	0
Lugo	211	9	112	32	53	3	2	0	0
Ourense	188	14	97	23	43	9	2	0	0
Pontevedra	613	138	243	75	114	26	17	0	0
<b>MADRID (Comunidad de)</b>	<b>2.284</b>	<b>640</b>	<b>735</b>	<b>170</b>	<b>411</b>	<b>268</b>	<b>60</b>	<b>0</b>	<b>4</b>
<b>MURCIA (Región de)</b>	<b>682</b>	<b>80</b>	<b>272</b>	<b>175</b>	<b>117</b>	<b>26</b>	<b>12</b>	<b>0</b>	<b>1</b>
<b>NAVARRA (Comunidad Foral de)</b>	<b>303</b>	<b>9</b>	<b>181</b>	<b>21</b>	<b>69</b>	<b>17</b>	<b>5</b>	<b>1</b>	<b>2</b>
<b>PAÍS VASCO</b>	<b>830</b>	<b>41</b>	<b>338</b>	<b>99</b>	<b>230</b>	<b>100</b>	<b>19</b>	<b>3</b>	<b>0</b>
Álava	115	9	52	15	25	11	2	1	0
Guipúzcoa	300	15	115	31	88	40	10	1	0
Vizcaya	415	17	171	53	117	49	7	1	0
<b>RIOJA (La)</b>	<b>115</b>	<b>2</b>	<b>52</b>	<b>18</b>	<b>33</b>	<b>8</b>	<b>2</b>	<b>0</b>	<b>1</b>
<b>CEUTA</b>	<b>30</b>	<b>2</b>	<b>10</b>	<b>11</b>	<b>5</b>	<b>1</b>	<b>1</b>	<b>0</b>	<b>0</b>
<b>MELILLA</b>	<b>26</b>	<b>5</b>	<b>12</b>	<b>1</b>	<b>7</b>	<b>1</b>	<b>0</b>	<b>0</b>	<b>1</b>

(1) Imparten exclusivamente E. Infantil.

(2) También pueden impartir E. Infantil

(3) Imparten una o varias de las siguientes enseñanzas: E.S.O., Bachillerato, Ciclos Formativos de F.P. y/o F.P. II.

(4) No se incluyen los centros que imparten Primer ciclo de E. Infantil, al no estar disponible esa información.



2. Clasificación de los centros por enseñanza que imparten. Centros públicos

	TOTAL	Centros E. Infantil (1)	Centros E. Primaria (2)	Centros E. Primaria y E.S.O. (2)	Centros E.S.O. y/o Bachillerato y/o F.P. (3)	Centros E. Primaria, E.S.O. y Bach./ F.P. (2)	Centros específicos E. Especial	Centros específicos de E. a distancia	Escuelas de Arte con Bachillerato
<b>TOTAL</b>	<b>15.402</b>	<b>1.358</b>	<b>8.620</b>	<b>1.571</b>	<b>3.644</b>	<b>3</b>	<b>188</b>	<b>18</b>	<b>59</b>
<b>ANDALUCÍA</b>	<b>2.935</b>	<b>98</b>	<b>1.467</b>	<b>487</b>	<b>855</b>	<b>1</b>	<b>17</b>	<b>10</b>	<b>16</b>
Almería	273	13	138	47	72	0	2	1	1
Cádiz	434	19	210	67	130	1	5	2	3
Córdoba	315	10	171	41	91	0	1	1	2
Granada	371	15	160	103	91	0	1	1	4
Huelva	209	5	102	39	61	0	1	1	1
Jaén	309	10	153	55	88	0	1	2	3
Málaga	450	10	219	89	129	0	2	1	1
Sevilla	574	16	314	46	193	0	4	1	1
<b>ARAGÓN</b>	<b>388</b>	<b>8</b>	<b>246</b>	<b>28</b>	<b>101</b>	<b>0</b>	<b>5</b>	<b>0</b>	<b>3</b>
Huesca	96	2	56	11	26	0	1	0	1
Teruel	72	1	35	16	18	0	2	0	1
Zaragoza	220	5	155	1	57	0	2	0	1
<b>ASTURIAS (Principado de)</b>	<b>352</b>	<b>11</b>	<b>230</b>	<b>30</b>	<b>76</b>	<b>0</b>	<b>5</b>	<b>0</b>	<b>1</b>
<b>BALEARS (Illes)</b>	<b>265</b>	<b>13</b>	<b>184</b>	<b>9</b>	<b>58</b>	<b>0</b>	<b>1</b>	<b>0</b>	<b>2</b>
<b>CANARIAS</b>	<b>899</b>	<b>22</b>	<b>613</b>	<b>51</b>	<b>199</b>	<b>0</b>	<b>12</b>	<b>2</b>	<b>4</b>
Las Palmas	457	5	321	16	107	0	7	1	2
Santa Cruz de Tenerife	442	17	292	35	92	0	5	1	2
<b>CANTABRIA</b>	<b>221</b>	<b>26</b>	<b>137</b>	<b>10</b>	<b>46</b>	<b>0</b>	<b>2</b>	<b>0</b>	<b>0</b>
<b>CASTILLA Y LEÓN</b>	<b>964</b>	<b>57</b>	<b>532</b>	<b>140</b>	<b>223</b>	<b>0</b>	<b>12</b>	<b>0</b>	<b>9</b>
Ávila	83	3	48	12	20	0	0	0	1
Burgos	114	5	77	0	29	0	3	0	1
León	183	10	101	27	42	0	3	0	1
Palencia	90	11	58	3	17	0	1	0	1
Salamanca	142	7	70	34	30	0	1	0	1
Segovia	69	3	32	16	17	0	1	0	1
Soria	42	4	19	5	13	0	1	0	1
Valladolid	147	11	91	9	35	0	1	0	1
Zamora	94	3	36	34	20	0	1	0	1
<b>CASTILLA-LA MANCHA</b>	<b>850</b>	<b>10</b>	<b>562</b>	<b>81</b>	<b>189</b>	<b>0</b>	<b>8</b>	<b>0</b>	<b>4</b>
Albacete	163	8	72	41	40	0	2	0	0
Ciudad Real	258	1	185	16	54	0	2	0	2
Cuenca	92	0	62	4	25	0	1	0	0
Guadalajara	74	0	51	0	22	0	1	0	0
Toledo	263	1	192	20	48	0	2	0	2
<b>CATALUÑA</b>	<b>2.447</b>	<b>421</b>	<b>1.481</b>	<b>1</b>	<b>501</b>	<b>0</b>	<b>42</b>	<b>1</b>	<b>7</b>
Barcelona	1.433	243	836	1	325	0	27	1	5
Girona	336	67	204	0	58	0	7	0	1
Lleida	329	55	218	0	52	0	4	0	1
Tarragona	349	56	223	0	66	0	4	0	0
<b>COMUNIDAD VALENCIANA</b>	<b>1.415</b>	<b>64</b>	<b>616</b>	<b>388</b>	<b>320</b>	<b>0</b>	<b>26</b>	<b>1</b>	<b>3</b>
Alicante	525	28	219	152	116	0	10	0	2
Castellón	215	7	104	55	45	0	4	0	1
Valencia	675	29	293	181	159	0	12	1	0
<b>EXTREMADURA</b>	<b>559</b>	<b>21</b>	<b>314</b>	<b>98</b>	<b>118</b>	<b>0</b>	<b>8</b>	<b>0</b>	<b>1</b>
Badajoz	334	12	188	52	76	0	6	0	1
Cáceres	225	9	126	46	42	0	2	0	0
<b>GALICIA (4)</b>	<b>1.399</b>	<b>262</b>	<b>749</b>	<b>91</b>	<b>283</b>	<b>1</b>	<b>13</b>	<b>0</b>	<b>0</b>
A Coruña	584	120	310	34	114	1	5	0	0
Lugo	183	9	108	19	45	0	2	0	0
Ourense	150	9	94	12	33	0	2	0	0
Pontevedra	482	124	237	26	91	0	4	0	0
<b>MADRID (Comunidad de)</b>	<b>1.312</b>	<b>284</b>	<b>666</b>	<b>27</b>	<b>311</b>	<b>0</b>	<b>24</b>	<b>0</b>	<b>4</b>
<b>MURCIA (Región de)</b>	<b>538</b>	<b>49</b>	<b>270</b>	<b>106</b>	<b>105</b>	<b>0</b>	<b>8</b>	<b>0</b>	<b>1</b>
<b>NAVARRA (Comunidad Foral de)</b>	<b>232</b>	<b>2</b>	<b>163</b>	<b>11</b>	<b>53</b>	<b>0</b>	<b>2</b>	<b>1</b>	<b>2</b>
<b>PAÍS VASCO</b>	<b>503</b>	<b>9</b>	<b>321</b>	<b>1</b>	<b>167</b>	<b>1</b>	<b>1</b>	<b>3</b>	<b>0</b>
Álava	81	6	51	0	21	1	1	1	0
Guipúzcoa	175	1	106	0	67	0	0	1	0
Vizcaya	247	2	164	1	79	0	0	1	0
<b>RIOJA (La)</b>	<b>82</b>	<b>0</b>	<b>48</b>	<b>6</b>	<b>27</b>	<b>0</b>	<b>1</b>	<b>0</b>	<b>1</b>
<b>CEUTA</b>	<b>22</b>	<b>0</b>	<b>10</b>	<b>6</b>	<b>5</b>	<b>0</b>	<b>1</b>	<b>0</b>	<b>0</b>
<b>MELILLA</b>	<b>19</b>	<b>1</b>	<b>11</b>	<b>0</b>	<b>7</b>	<b>0</b>	<b>0</b>	<b>0</b>	<b>1</b>

(1) Imparten exclusivamente E. Infantil.

(2) También pueden impartir E. Infantil

(3) Imparten una o varias de las siguientes enseñanzas: E.S.O., Bachillerato, Ciclos Formativos de F.P. y/o F.P. II.

(4) No se incluyen los centros que imparten Primer ciclo de E. Infantil, al no estar disponible esa información.

3. Clasificación de los centros por enseñanza que imparten. Centros privados

	TOTAL	Centros E. Infantil (1)	Centros E. Primaria (2)	Centros E. Primaria y E.S.O. (2)	Centros E.S.O. y/o Bachillerato y/o F.P. (3)	Centros E. Primaria, E.S.O. y Bach./ F.P. (2)	Centros específicos E. Especial	Centros específicos de E. a distancia	Escuelas de Arte con Bachillerato
<b>TOTAL</b>	<b>5.931</b>	<b>1.508</b>	<b>497</b>	<b>1.630</b>	<b>745</b>	<b>1.263</b>	<b>287</b>	<b>1</b>	<b>0</b>
<b>ANDALUCÍA</b>	<b>829</b>	<b>122</b>	<b>110</b>	<b>280</b>	<b>104</b>	<b>169</b>	<b>44</b>	<b>0</b>	<b>0</b>
Almería	45	10	6	14	6	7	2	0	0
Cádiz	120	8	13	45	16	32	6	0	0
Córdoba	100	24	11	31	11	15	8	0	0
Granada	111	21	13	32	14	25	6	0	0
Huelva	40	7	5	14	5	6	3	0	0
Jaén	51	5	6	24	1	13	2	0	0
Málaga	173	18	39	55	20	35	6	0	0
Sevilla	189	29	17	65	31	36	11	0	0
<b>ARAGÓN</b>	<b>169</b>	<b>33</b>	<b>10</b>	<b>49</b>	<b>34</b>	<b>35</b>	<b>8</b>	<b>0</b>	<b>0</b>
Huesca	25	4	4	8	7	1	1	0	0
Teruel	8	1	0	5	1	1	0	0	0
Zaragoza	136	28	6	36	26	33	7	0	0
<b>ASTURIAS (Principado de)</b>	<b>102</b>	<b>8</b>	<b>0</b>	<b>37</b>	<b>25</b>	<b>27</b>	<b>5</b>	<b>0</b>	<b>0</b>
<b>BALEARS (Illes)</b>	<b>130</b>	<b>26</b>	<b>7</b>	<b>66</b>	<b>6</b>	<b>19</b>	<b>6</b>	<b>0</b>	<b>0</b>
<b>CANARIAS</b>	<b>164</b>	<b>23</b>	<b>14</b>	<b>66</b>	<b>14</b>	<b>40</b>	<b>6</b>	<b>1</b>	<b>0</b>
Las Palmas	86	10	9	32	8	23	3	1	0
Santa Cruz de Tenerife	78	13	5	34	6	17	3	0	0
<b>CANTABRIA</b>	<b>93</b>	<b>14</b>	<b>14</b>	<b>25</b>	<b>15</b>	<b>18</b>	<b>7</b>	<b>0</b>	<b>0</b>
<b>CASTILLA Y LEÓN</b>	<b>328</b>	<b>58</b>	<b>21</b>	<b>91</b>	<b>58</b>	<b>83</b>	<b>17</b>	<b>0</b>	<b>0</b>
Ávila	14	2	0	7	2	1	2	0	0
Burgos	47	4	4	11	5	19	4	0	0
León	54	8	4	16	12	12	2	0	0
Palencia	30	3	3	8	10	4	2	0	0
Salamanca	56	13	2	16	9	14	2	0	0
Segovia	14	8	0	2	0	4	0	0	0
Soria	9	2	1	3	1	2	0	0	0
Valladolid	88	16	4	22	18	23	5	0	0
Zamora	16	2	3	6	1	4	0	0	0
<b>CASTILLA-LA MANCHA</b>	<b>156</b>	<b>17</b>	<b>17</b>	<b>68</b>	<b>17</b>	<b>25</b>	<b>12</b>	<b>0</b>	<b>0</b>
Albacete	33	4	7	17	2	0	3	0	0
Ciudad Real	44	3	5	20	6	7	3	0	0
Cuenca	10	0	1	3	3	2	1	0	0
Guadalajara	17	4	0	5	4	4	0	0	0
Toledo	52	6	4	23	2	12	5	0	0
<b>CATALUÑA</b>	<b>1.403</b>	<b>599</b>	<b>131</b>	<b>258</b>	<b>123</b>	<b>221</b>	<b>71</b>	<b>0</b>	<b>0</b>
Barcelona	1.141	478	103	220	109	177	54	0	0
Girona	97	45	16	16	5	12	3	0	0
Lleida	68	29	7	6	7	13	6	0	0
Tarragona	97	47	5	16	2	19	8	0	0
<b>COMUNIDAD VALENCIANA</b>	<b>571</b>	<b>122</b>	<b>27</b>	<b>221</b>	<b>75</b>	<b>109</b>	<b>17</b>	<b>0</b>	<b>0</b>
Alicante	138	21	12	60	17	25	3	0	0
Castellón	64	18	2	22	14	6	2	0	0
Valencia	369	83	13	139	44	78	12	0	0
<b>EXTREMADURA</b>	<b>100</b>	<b>14</b>	<b>9</b>	<b>35</b>	<b>8</b>	<b>23</b>	<b>11</b>	<b>0</b>	<b>0</b>
Badajoz	67	8	8	21	6	13	11	0	0
Cáceres	33	6	1	14	2	10	0	0	0
<b>GALICIA (4)</b>	<b>324</b>	<b>38</b>	<b>26</b>	<b>96</b>	<b>69</b>	<b>74</b>	<b>21</b>	<b>0</b>	<b>0</b>
A Coruña	127	19	13	23	28	36	8	0	0
Lugo	28	0	4	13	8	3	0	0	0
Ourense	38	5	3	11	10	9	0	0	0
Pontevedra	131	14	6	49	23	26	13	0	0
<b>MADRID (Comunidad de)</b>	<b>972</b>	<b>356</b>	<b>69</b>	<b>143</b>	<b>100</b>	<b>268</b>	<b>36</b>	<b>0</b>	<b>0</b>
<b>MURCIA (Región de)</b>	<b>144</b>	<b>31</b>	<b>2</b>	<b>69</b>	<b>12</b>	<b>26</b>	<b>4</b>	<b>0</b>	<b>0</b>
<b>NAVARRA (Comunidad Foral de)</b>	<b>71</b>	<b>7</b>	<b>18</b>	<b>10</b>	<b>16</b>	<b>17</b>	<b>3</b>	<b>0</b>	<b>0</b>
<b>PAÍS VASCO</b>	<b>327</b>	<b>32</b>	<b>17</b>	<b>98</b>	<b>63</b>	<b>99</b>	<b>18</b>	<b>0</b>	<b>0</b>
Álava	34	3	1	15	4	10	1	0	0
Guipúzcoa	125	14	9	31	21	40	10	0	0
Vizcaya	168	15	7	52	38	49	7	0	0
<b>RIOJA (La)</b>	<b>33</b>	<b>2</b>	<b>4</b>	<b>12</b>	<b>6</b>	<b>8</b>	<b>1</b>	<b>0</b>	<b>0</b>
<b>CEUTA</b>	<b>8</b>	<b>2</b>	<b>0</b>	<b>5</b>	<b>0</b>	<b>1</b>	<b>0</b>	<b>0</b>	<b>0</b>
<b>MELILLA</b>	<b>7</b>	<b>4</b>	<b>1</b>	<b>1</b>	<b>0</b>	<b>1</b>	<b>0</b>	<b>0</b>	<b>0</b>

(1) Imparten exclusivamente E. Infantil.

(2) También pueden impartir E. Infantil

(3) Imparten una o varias de las siguientes enseñanzas: E.S.O., Bachillerato, Ciclos Formativos de F.P. y/o F.P. II.

(4) No se incluyen los centros que imparten Primer ciclo de E. Infantil, al no estar disponible esa información.

**4. Clasificación de los centros por enseñanza que imparten. Centros privados - Enseñanza concertada (1)**

	TOTAL	Centros E. Infantil (2)	Centros E. Primaria (3)	Centros E. Primaria y E.S.O. (3)	Centros E.S.O. y/o Bachillerato y/o F.P. (4)	Centros E. Primaria, E.S.O. y Bach./ F.P. (3)	Centros específicos E. Especial
<b>TOTAL</b>	<b>3.971</b>	<b>253</b>	<b>426</b>	<b>1.566</b>	<b>417</b>	<b>1.037</b>	<b>272</b>
<b>ANDALUCÍA</b>	<b>576</b>	<b>4</b>	<b>78</b>	<b>270</b>	<b>51</b>	<b>130</b>	<b>43</b>
Almería	28	0	5	14	3	4	2
Cádiz	94	0	13	45	6	25	5
Córdoba	72	0	10	30	10	14	8
Granada	76	2	9	31	6	22	6
Huelva	31	0	5	14	4	5	3
Jaén	42	0	5	24	0	11	2
Málaga	100	2	17	49	8	18	6
Sevilla	133	0	14	63	14	31	11
<b>ARAGÓN</b>	<b>115</b>	<b>0</b>	<b>8</b>	<b>47</b>	<b>23</b>	<b>29</b>	<b>8</b>
Huesca	18	0	4	8	4	1	1
Teruel	6	0	0	5	0	1	0
Zaragoza	91	0	4	34	19	27	7
<b>ASTURIAS (Principado de)</b>	<b>74</b>	<b>0</b>	<b>0</b>	<b>37</b>	<b>10</b>	<b>22</b>	<b>5</b>
<b>BALEARS (Illes)</b>	<b>112</b>	<b>15</b>	<b>7</b>	<b>66</b>	<b>2</b>	<b>16</b>	<b>6</b>
<b>CANARIAS</b>	<b>93</b>	<b>0</b>	<b>6</b>	<b>59</b>	<b>6</b>	<b>18</b>	<b>4</b>
Las Palmas	44	0	5	26	4	7	2
Santa Cruz de Tenerife	49	0	1	33	2	11	2
<b>CANTABRIA</b>	<b>71</b>	<b>1</b>	<b>13</b>	<b>25</b>	<b>7</b>	<b>18</b>	<b>7</b>
<b>CASTILLA Y LEÓN</b>	<b>252</b>	<b>9</b>	<b>20</b>	<b>87</b>	<b>38</b>	<b>81</b>	<b>17</b>
Ávila	12	1	0	6	2	1	2
Burgos	43	1	4	11	4	19	4
León	43	2	3	15	9	12	2
Palencia	25	1	3	8	7	4	2
Salamanca	42	2	2	16	6	14	2
Segovia	5	0	0	2	0	3	0
Soria	6	0	1	3	0	2	0
Valladolid	63	2	4	20	10	22	5
Zamora	13	0	3	6	0	4	0
<b>CASTILLA-LA MANCHA</b>	<b>127</b>	<b>2</b>	<b>17</b>	<b>68</b>	<b>7</b>	<b>23</b>	<b>10</b>
Albacete	29	2	7	17	0	0	3
Ciudad Real	39	0	5	20	4	7	3
Cuenca	8	0	1	3	1	2	1
Guadalajara	10	0	0	5	1	4	0
Toledo	41	0	4	23	1	10	3
<b>CATALUÑA</b>	<b>869</b>	<b>136</b>	<b>128</b>	<b>252</b>	<b>75</b>	<b>207</b>	<b>71</b>
Barcelona	692	93	101	214	65	165	54
Girona	53	7	15	16	2	10	3
Lleida	53	15	7	6	6	13	6
Tarragona	71	21	5	16	2	19	8
<b>COMUNIDAD VALENCIANA</b>	<b>395</b>	<b>5</b>	<b>24</b>	<b>214</b>	<b>43</b>	<b>93</b>	<b>16</b>
Alicante	107	1	10	58	11	24	3
Castellón	37	0	1	20	9	5	2
Valencia	251	4	13	136	23	64	11
<b>EXTREMADURA</b>	<b>79</b>	<b>1</b>	<b>8</b>	<b>35</b>	<b>4</b>	<b>20</b>	<b>11</b>
Badajoz	55	1	7	21	4	11	11
Cáceres	24	0	1	14	0	9	0
<b>GALICIA</b>	<b>233</b>	<b>8</b>	<b>24</b>	<b>94</b>	<b>29</b>	<b>60</b>	<b>18</b>
A Coruña	88	4	12	23	13	29	7
Lugo	18	0	3	13	1	1	0
Ourense	26	0	3	10	4	9	0
Pontevedra	101	4	6	48	11	21	11
<b>MADRID (Comunidad de)</b>	<b>462</b>	<b>41</b>	<b>52</b>	<b>119</b>	<b>42</b>	<b>175</b>	<b>33</b>
<b>MURCIA (Región de)</b>	<b>105</b>	<b>1</b>	<b>1</b>	<b>68</b>	<b>9</b>	<b>22</b>	<b>4</b>
<b>NAVARRA (Comunidad Foral de)</b>	<b>67</b>	<b>6</b>	<b>18</b>	<b>10</b>	<b>14</b>	<b>17</b>	<b>2</b>
<b>PAÍS VASCO</b>	<b>302</b>	<b>24</b>	<b>17</b>	<b>97</b>	<b>52</b>	<b>96</b>	<b>16</b>
Álava	34	3	1	15	4	10	1
Guipúzcoa	119	11	9	31	20	40	8
Vizcaya	149	10	7	51	28	46	7
<b>RIOJA (La)</b>	<b>30</b>	<b>0</b>	<b>4</b>	<b>12</b>	<b>5</b>	<b>8</b>	<b>1</b>
<b>CEUTA</b>	<b>6</b>	<b>0</b>	<b>0</b>	<b>5</b>	<b>0</b>	<b>1</b>	<b>0</b>
<b>MELILLA</b>	<b>3</b>	<b>0</b>	<b>1</b>	<b>1</b>	<b>0</b>	<b>1</b>	<b>0</b>

(1) Centros privados que tienen concertadas todas o parte de las enseñanzas impartidas. También se considera la E. Infantil subvencionada.

(2) Imparten exclusivamente E. Infantil.

(3) También pueden impartir E. Infantil

(4) Imparten una o varias de las siguientes enseñanzas: E.S.O., Bachillerato, Ciclos Formativos de F.P. y/o F.P. II.

5. Clasificación de los centros por enseñanza que imparten. Centros privados - Enseñanza no concertada (1)

	TOTAL	Centros E. Infantil (2)	Centros E. Primaria (3)	Centros E. Primaria y E.S.O. (3)	Centros E.S.O. y/o Bachillerato y/o F.P. (4)	Centros E. Primaria, E.S.O. y Bach./ F.P. (3)	Centros específicos E. Especial
<b>TOTAL</b>	<b>1.959</b>	<b>1.255</b>	<b>71</b>	<b>64</b>	<b>328</b>	<b>226</b>	<b>15</b>
<b>ANDALUCÍA</b>	<b>253</b>	<b>118</b>	<b>32</b>	<b>10</b>	<b>53</b>	<b>39</b>	<b>1</b>
Almería	17	10	1	0	3	3	0
Cádiz	26	8	0	0	10	7	1
Córdoba	28	24	1	1	1	1	0
Granada	35	19	4	1	8	3	0
Huelva	9	7	0	0	1	1	0
Jaén	9	5	1	0	1	2	0
Málaga	73	16	22	6	12	17	0
Sevilla	56	29	3	2	17	5	0
<b>ARAGÓN</b>	<b>54</b>	<b>33</b>	<b>2</b>	<b>2</b>	<b>11</b>	<b>6</b>	<b>0</b>
Huesca	7	4	0	0	3	0	0
Teruel	2	1	0	0	1	0	0
Zaragoza	45	28	2	2	7	6	0
<b>ASTURIAS (Principado de)</b>	<b>28</b>	<b>8</b>	<b>0</b>	<b>0</b>	<b>15</b>	<b>5</b>	<b>0</b>
<b>BALEARS (Illes)</b>	<b>18</b>	<b>11</b>	<b>0</b>	<b>0</b>	<b>4</b>	<b>3</b>	<b>0</b>
<b>CANARIAS</b>	<b>70</b>	<b>23</b>	<b>8</b>	<b>7</b>	<b>8</b>	<b>22</b>	<b>2</b>
Las Palmas	41	10	4	6	4	16	1
Santa Cruz de Tenerife	29	13	4	1	4	6	1
<b>CANTABRIA</b>	<b>22</b>	<b>13</b>	<b>1</b>	<b>0</b>	<b>8</b>	<b>0</b>	<b>0</b>
<b>CASTILLA Y LEÓN</b>	<b>76</b>	<b>49</b>	<b>1</b>	<b>4</b>	<b>20</b>	<b>2</b>	<b>0</b>
Ávila	2	1	0	1	0	0	0
Burgos	4	3	0	0	1	0	0
León	11	6	1	1	3	0	0
Palencia	5	2	0	0	3	0	0
Salamanca	14	11	0	0	3	0	0
Segovia	9	8	0	0	0	1	0
Soria	3	2	0	0	1	0	0
Valladolid	25	14	0	2	8	1	0
Zamora	3	2	0	0	1	0	0
<b>CASTILLA-LA MANCHA</b>	<b>29</b>	<b>15</b>	<b>0</b>	<b>0</b>	<b>10</b>	<b>2</b>	<b>2</b>
Albacete	4	2	0	0	2	0	0
Ciudad Real	5	3	0	0	2	0	0
Cuenca	2	0	0	0	2	0	0
Guadalajara	7	4	0	0	3	0	0
Toledo	11	6	0	0	1	2	2
<b>CATALUÑA</b>	<b>534</b>	<b>463</b>	<b>3</b>	<b>6</b>	<b>48</b>	<b>14</b>	<b>0</b>
Barcelona	449	385	2	6	44	12	0
Girona	44	38	1	0	3	2	0
Lleida	15	14	0	0	1	0	0
Tarragona	26	26	0	0	0	0	0
<b>COMUNIDAD VALENCIANA</b>	<b>176</b>	<b>117</b>	<b>3</b>	<b>7</b>	<b>32</b>	<b>16</b>	<b>1</b>
Alicante	31	20	2	2	6	1	0
Castellón	27	18	1	2	5	1	0
Valencia	118	79	0	3	21	14	1
<b>EXTREMADURA</b>	<b>21</b>	<b>13</b>	<b>1</b>	<b>0</b>	<b>4</b>	<b>3</b>	<b>0</b>
Badajoz	12	7	1	0	2	2	0
Cáceres	9	6	0	0	2	1	0
<b>GALICIA</b>	<b>91</b>	<b>30</b>	<b>2</b>	<b>2</b>	<b>40</b>	<b>14</b>	<b>3</b>
A Coruña	39	15	1	0	15	7	1
Lugo	10	0	1	0	7	2	0
Ourense	12	5	0	1	6	0	0
Pontevedra	30	10	0	1	12	5	2
<b>MADRID (Comunidad de)</b>	<b>510</b>	<b>315</b>	<b>17</b>	<b>24</b>	<b>58</b>	<b>93</b>	<b>3</b>
<b>MURCIA (Región de)</b>	<b>39</b>	<b>30</b>	<b>1</b>	<b>1</b>	<b>3</b>	<b>4</b>	<b>0</b>
<b>NAVARRA (Comunidad Foral de)</b>	<b>4</b>	<b>1</b>	<b>0</b>	<b>0</b>	<b>2</b>	<b>0</b>	<b>1</b>
<b>PAÍS VASCO</b>	<b>25</b>	<b>8</b>	<b>0</b>	<b>1</b>	<b>11</b>	<b>3</b>	<b>2</b>
Álava	0	0	0	0	0	0	0
Guipúzcoa	6	3	0	0	1	0	2
Vizcaya	19	5	0	1	10	3	0
<b>RIOJA (La)</b>	<b>3</b>	<b>2</b>	<b>0</b>	<b>0</b>	<b>1</b>	<b>0</b>	<b>0</b>
<b>CEUTA</b>	<b>2</b>	<b>2</b>	<b>0</b>	<b>0</b>	<b>0</b>	<b>0</b>	<b>0</b>
<b>MELILLA</b>	<b>4</b>	<b>4</b>	<b>0</b>	<b>0</b>	<b>0</b>	<b>0</b>	<b>0</b>

(1) Centros privados que "no" tienen concertadas ninguna de las enseñanzas que imparten.

(2) Imparten exclusivamente E. Infantil.

(3) También pueden impartir E. Infantil.

(4) Imparten una o varias de las siguientes enseñanzas: E.S.O., Bachillerato, Ciclos Formativos de F.P. y/o F.P. II.

6. Número de centros que imparten cada enseñanza. Todos los centros

	E. Infantil	E. Primaria	E. Especial (1)	E.S.O.	Bachillerato			Ciclos Formativos de F.P.				Prog. Garantía Social	E. a distancia	
					Rég. Ordinario	Rég. Adultos	F.P. II	Grado Medio	Grado Superior	G.M. Adultos	G.S. Adultos		Bachillerato	C.F. de F.P.
<b>TOTAL</b>	<b>15.975</b>	<b>13.582</b>	<b>883</b>	<b>8.119</b>	<b>4.240</b>	<b>299</b>	<b>27</b>	<b>2.267</b>	<b>2.075</b>	<b>92</b>	<b>79</b>	<b>1.452</b>	<b>62</b>	<b>42</b>
<b>ANDALUCÍA</b>	<b>2.572</b>	<b>2.514</b>	<b>221</b>	<b>1.810</b>	<b>707</b>	<b>91</b>	<b>0</b>	<b>456</b>	<b>392</b>	<b>27</b>	<b>29</b>	<b>381</b>	<b>10</b>	<b>0</b>
Almería	225	212	31	142	50	11	0	37	27	4	4	24	1	0
Cádiz	357	368	23	276	108	14	0	74	67	3	3	73	2	0
Córdoba	284	269	23	180	69	9	0	53	41	3	2	43	1	0
Granada	351	333	35	254	88	11	0	47	40	3	3	40	1	0
Huelva	173	166	6	121	43	7	0	36	22	2	1	22	1	0
Jaén	248	251	18	179	69	5	0	41	30	1	1	32	2	0
Málaga	440	437	40	315	125	14	0	67	69	4	7	57	1	0
Sevilla	494	478	45	343	155	20	0	101	96	7	8	90	1	0
<b>ARAGÓN</b>	<b>400</b>	<b>368</b>	<b>17</b>	<b>215</b>	<b>118</b>	<b>9</b>	<b>0</b>	<b>83</b>	<b>70</b>	<b>0</b>	<b>2</b>	<b>73</b>	<b>3</b>	<b>2</b>
Huesca	86	80	4	46	22	2	0	19	11	0	0	12	1	1
Teruel	58	57	2	39	12	1	0	11	10	0	0	10	1	0
Zaragoza	256	231	11	130	84	6	0	53	49	0	2	51	1	1
<b>ASTURIAS (Principado de)</b>	<b>329</b>	<b>324</b>	<b>15</b>	<b>171</b>	<b>100</b>	<b>10</b>	<b>0</b>	<b>58</b>	<b>70</b>	<b>1</b>	<b>0</b>	<b>39</b>	<b>1</b>	<b>0</b>
<b>BALEARS (Illes)</b>	<b>313</b>	<b>285</b>	<b>20</b>	<b>153</b>	<b>72</b>	<b>3</b>	<b>0</b>	<b>43</b>	<b>34</b>	<b>7</b>	<b>1</b>	<b>37</b>	<b>3</b>	<b>0</b>
<b>CANARIAS</b>	<b>809</b>	<b>784</b>	<b>66</b>	<b>352</b>	<b>196</b>	<b>17</b>	<b>0</b>	<b>118</b>	<b>101</b>	<b>10</b>	<b>9</b>	<b>81</b>	<b>3</b>	<b>11</b>
Las Palmas	401	401	31	177	104	10	0	57	50	6	7	38	2	8
Santa Cruz de Tenerife	408	383	35	175	92	7	0	61	51	4	2	43	1	3
<b>CANTABRIA</b>	<b>235</b>	<b>204</b>	<b>11</b>	<b>100</b>	<b>58</b>	<b>3</b>	<b>1</b>	<b>39</b>	<b>40</b>	<b>2</b>	<b>0</b>	<b>31</b>	<b>1</b>	<b>2</b>
<b>CASTILLA Y LEÓN</b>	<b>964</b>	<b>867</b>	<b>46</b>	<b>545</b>	<b>295</b>	<b>16</b>	<b>0</b>	<b>163</b>	<b>140</b>	<b>0</b>	<b>1</b>	<b>135</b>	<b>9</b>	<b>11</b>
Ávila	72	68	8	40	19	1	0	15	9	0	0	12	1	1
Burgos	114	111	8	56	47	3	0	21	17	0	0	16	1	1
León	174	160	5	100	53	3	0	28	22	0	0	31	1	0
Palencia	90	76	4	36	19	1	0	13	15	0	0	11	1	1
Salamanca	154	136	5	95	42	1	0	29	19	0	0	18	1	1
Segovia	64	54	1	38	21	1	0	8	9	0	0	6	1	1
Soria	36	30	1	23	14	1	0	6	5	0	1	5	1	1
Valladolid	173	149	11	93	58	4	0	33	34	0	0	22	1	2
Zamora	87	83	3	64	22	1	0	10	10	0	0	14	1	3
<b>CASTILLA-LA MANCHA</b>	<b>772</b>	<b>753</b>	<b>24</b>	<b>372</b>	<b>186</b>	<b>10</b>	<b>0</b>	<b>86</b>	<b>80</b>	<b>2</b>	<b>2</b>	<b>76</b>	<b>4</b>	<b>4</b>
Albacete	145	137	6	98	34	2	0	21	19	0	0	13	1	0
Ciudad Real	234	233	7	102	57	4	0	22	18	0	0	19	0	1
Cuenca	72	72	3	35	19	1	0	10	10	0	0	11	1	0
Guadalajara	63	60	1	33	22	1	0	10	11	0	0	10	1	1
Toledo	258	251	7	104	54	2	0	23	22	2	2	23	1	2
<b>CATALUÑA</b>	<b>3.076</b>	<b>2.092</b>	<b>123</b>	<b>977</b>	<b>704</b>	<b>0</b>	<b>0</b>	<b>313</b>	<b>270</b>	<b>0</b>	<b>0</b>	<b>0</b>	<b>1</b>	<b>0</b>
Barcelona	2.036	1.337	89	735	515	0	0	209	191	0	0	0	1	0
Girona	352	248	11	85	66	0	0	29	23	0	0	0	0	0
Lleida	325	244	10	63	53	0	0	37	31	0	0	0	0	0
Tarragona	363	263	13	94	70	0	0	38	25	0	0	0	0	0
<b>COMUNIDAD VALENCIANA</b>	<b>1.496</b>	<b>1.360</b>	<b>90</b>	<b>1.051</b>	<b>372</b>	<b>32</b>	<b>25</b>	<b>211</b>	<b>186</b>	<b>0</b>	<b>0</b>	<b>72</b>	<b>1</b>	<b>0</b>
Alicante	497	468	40	359	128	16	7	73	60	0	0	29	0	0
Castellón	208	189	9	129	43	2	6	28	26	0	0	11	0	0
Valencia	791	703	41	563	201	14	12	110	100	0	0	32	1	0
<b>EXTREMADURA</b>	<b>502</b>	<b>479</b>	<b>19</b>	<b>270</b>	<b>124</b>	<b>10</b>	<b>1</b>	<b>84</b>	<b>57</b>	<b>1</b>	<b>0</b>	<b>58</b>	<b>2</b>	<b>2</b>
Badajoz	296	282	17	160	81	7	1	57	36	1	0	36	1	1
Cáceres	206	197	2	110	43	3	0	27	21	0	0	22	1	1
<b>GALICIA</b>	<b>1.288</b>	<b>1.037</b>	<b>34</b>	<b>524</b>	<b>298</b>	<b>36</b>	<b>0</b>	<b>196</b>	<b>182</b>	<b>26</b>	<b>21</b>	<b>184</b>	<b>1</b>	<b>0</b>
A Coruña	538	417	13	196	121	15	0	86	69	11	6	75	1	0
Lugo	155	147	2	77	41	7	0	27	29	5	3	29	0	0
Ourense	142	129	2	62	39	3	0	22	20	1	1	22	0	0
Pontevedra	453	344	17	189	97	11	0	61	64	9	11	58	0	0
<b>MADRID (Comunidad de)</b>	<b>1.764</b>	<b>1.173</b>	<b>65</b>	<b>764</b>	<b>578</b>	<b>36</b>	<b>0</b>	<b>171</b>	<b>197</b>	<b>0</b>	<b>0</b>	<b>150</b>	<b>14</b>	<b>9</b>
<b>MURCIA (Región de)</b>	<b>544</b>	<b>473</b>	<b>14</b>	<b>303</b>	<b>117</b>	<b>8</b>	<b>0</b>	<b>64</b>	<b>58</b>	<b>0</b>	<b>0</b>	<b>52</b>	<b>2</b>	<b>0</b>
<b>NAVARRA (Comunidad Foral de)</b>	<b>223</b>	<b>219</b>	<b>9</b>	<b>88</b>	<b>59</b>	<b>3</b>	<b>0</b>	<b>23</b>	<b>24</b>	<b>4</b>	<b>4</b>	<b>27</b>	<b>1</b>	<b>0</b>
<b>PAÍS VASCO</b>	<b>565</b>	<b>537</b>	<b>98</b>	<b>343</b>	<b>214</b>	<b>12</b>	<b>0</b>	<b>133</b>	<b>153</b>	<b>11</b>	<b>8</b>	<b>31</b>	<b>3</b>	<b>0</b>
Álava	86	78	23	43	26	2	0	17	18	2	2	9	1	0
Guipúzcoa	197	186	27	122	77	3	0	50	59	3	2	8	1	0
Vizcaya	282	273	48	178	111	7	0	66	76	6	4	14	1	0
<b>RIOJA (La)</b>	<b>80</b>	<b>77</b>	<b>4</b>	<b>55</b>	<b>28</b>	<b>1</b>	<b>0</b>	<b>17</b>	<b>13</b>	<b>1</b>	<b>1</b>	<b>17</b>	<b>1</b>	<b>0</b>
<b>CEUTA</b>	<b>24</b>	<b>22</b>	<b>3</b>	<b>17</b>	<b>6</b>	<b>1</b>	<b>0</b>	<b>5</b>	<b>4</b>	<b>0</b>	<b>1</b>	<b>5</b>	<b>1</b>	<b>1</b>
<b>MELILLA</b>	<b>19</b>	<b>14</b>	<b>4</b>	<b>9</b>	<b>8</b>	<b>1</b>	<b>0</b>	<b>4</b>	<b>4</b>	<b>0</b>	<b>0</b>	<b>3</b>	<b>1</b>	<b>0</b>

(1) Se refiere a centros específicos de E. Especial y a unidades sustitutorias en centros ordinarios.

7. Número de centros que imparten cada enseñanza. Centros públicos

	E. Infantil	E. Primaria	E. Especial (1)	E.S.O.	Bachillerato			Ciclos Formativos de F.P.				Prog. Garantía Social	E. a distancia	
					Rég. Ordinario	Rég. Adultos	F.P. II	Grado Medio	Grado Superior	G.M. Adultos	G.S. Adultos		Bachillerato	C.F. de F.P.
<b>TOTAL</b>	<b>11.337</b>	<b>10.194</b>	<b>556</b>	<b>5.015</b>	<b>2.863</b>	<b>296</b>	<b>21</b>	<b>1.636</b>	<b>1.551</b>	<b>86</b>	<b>74</b>	<b>1.184</b>	<b>61</b>	<b>42</b>
<b>ANDALUCÍA</b>	<b>1.982</b>	<b>1.955</b>	<b>168</b>	<b>1.333</b>	<b>531</b>	<b>91</b>	<b>0</b>	<b>349</b>	<b>313</b>	<b>26</b>	<b>27</b>	<b>318</b>	<b>10</b>	<b>0</b>
Almería	192	185	29	119	43	11	0	31	24	4	4	23	1	0
Cádiz	279	278	15	196	80	14	0	56	53	3	2	64	2	0
Córdoba	217	212	15	131	51	9	0	35	32	2	2	34	1	0
Granada	270	263	28	194	63	11	0	36	30	3	3	29	1	0
Huelva	144	141	3	98	38	7	0	29	21	2	1	19	1	0
Jaén	203	208	16	142	58	5	0	34	26	1	1	27	2	0
Málaga	311	308	28	218	81	14	0	54	53	4	7	47	1	0
Sevilla	366	360	34	235	117	20	0	74	74	7	7	75	1	0
<b>ARAGÓN</b>	<b>280</b>	<b>274</b>	<b>9</b>	<b>124</b>	<b>79</b>	<b>9</b>	<b>0</b>	<b>53</b>	<b>52</b>	<b>0</b>	<b>2</b>	<b>49</b>	<b>3</b>	<b>2</b>
Huesca	69	67	3	34	19	2	0	14	10	0	0	10	1	1
Teruel	51	51	2	33	11	1	0	10	9	0	0	9	1	0
Zaragoza	160	156	4	57	49	6	0	29	33	0	2	30	1	1
<b>ASTURIAS (Principado de)</b>	<b>259</b>	<b>260</b>	<b>9</b>	<b>103</b>	<b>71</b>	<b>10</b>	<b>0</b>	<b>44</b>	<b>54</b>	<b>1</b>	<b>0</b>	<b>36</b>	<b>1</b>	<b>0</b>
<b>BALEARS (Illes)</b>	<b>203</b>	<b>193</b>	<b>13</b>	<b>67</b>	<b>54</b>	<b>3</b>	<b>0</b>	<b>34</b>	<b>31</b>	<b>7</b>	<b>1</b>	<b>35</b>	<b>3</b>	<b>0</b>
<b>CANARIAS</b>	<b>679</b>	<b>664</b>	<b>60</b>	<b>240</b>	<b>152</b>	<b>17</b>	<b>0</b>	<b>109</b>	<b>94</b>	<b>10</b>	<b>9</b>	<b>80</b>	<b>2</b>	<b>11</b>
Las Palmas	338	337	28	118	79	10	0	52	46	6	7	38	1	8
Santa Cruz de Tenerife	341	327	32	122	73	7	0	57	48	4	2	42	1	3
<b>CANTABRIA</b>	<b>170</b>	<b>147</b>	<b>4</b>	<b>56</b>	<b>44</b>	<b>3</b>	<b>1</b>	<b>24</b>	<b>25</b>	<b>2</b>	<b>0</b>	<b>24</b>	<b>1</b>	<b>2</b>
<b>CASTILLA Y LEÓN</b>	<b>718</b>	<b>672</b>	<b>29</b>	<b>348</b>	<b>200</b>	<b>16</b>	<b>0</b>	<b>119</b>	<b>102</b>	<b>0</b>	<b>1</b>	<b>99</b>	<b>9</b>	<b>11</b>
Ávila	63	60	6	31	17	1	0	13	8	0	0	11	1	1
Burgos	78	77	4	25	27	3	0	13	10	0	0	8	1	1
León	135	128	3	67	37	3	0	19	15	0	0	24	1	0
Palencia	72	61	2	19	13	1	0	9	11	0	0	7	1	1
Salamanca	111	104	3	62	26	1	0	21	15	0	0	11	1	1
Segovia	50	48	1	32	17	1	0	8	9	0	0	6	1	1
Soria	28	24	1	17	12	1	0	6	5	0	1	5	1	1
Valladolid	109	100	6	42	32	4	0	21	19	0	0	13	1	2
Zamora	72	70	3	53	19	1	0	9	10	0	0	14	1	3
<b>CASTILLA-LA MANCHA</b>	<b>648</b>	<b>643</b>	<b>12</b>	<b>269</b>	<b>158</b>	<b>10</b>	<b>0</b>	<b>72</b>	<b>73</b>	<b>2</b>	<b>2</b>	<b>66</b>	<b>4</b>	<b>4</b>
Albacete	119	113	3	80	33	2	0	21	18	0	0	13	1	0
Ciudad Real	199	201	4	70	50	4	0	15	15	0	0	14	0	1
Cuenca	66	66	2	29	17	1	0	8	9	0	0	9	1	0
Guadalajara	51	51	1	22	15	1	0	8	10	0	0	9	1	1
Toledo	213	212	2	68	43	2	0	20	21	2	2	21	1	2
<b>CATALUÑA</b>	<b>1.893</b>	<b>1.482</b>	<b>52</b>	<b>465</b>	<b>445</b>	<b>0</b>	<b>0</b>	<b>196</b>	<b>168</b>	<b>0</b>	<b>0</b>	<b>0</b>	<b>1</b>	<b>0</b>
Barcelona	1.076	837	35	311	301	0	0	111	101	0	0	0	1	0
Girona	268	204	8	55	53	0	0	25	22	0	0	0	0	0
Lleida	271	218	4	41	38	0	0	29	23	0	0	0	0	0
Tarragona	278	223	5	58	53	0	0	31	22	0	0	0	0	0
<b>COMUNIDAD VALENCIANA</b>	<b>1.045</b>	<b>1.004</b>	<b>56</b>	<b>698</b>	<b>268</b>	<b>31</b>	<b>19</b>	<b>137</b>	<b>147</b>	<b>0</b>	<b>0</b>	<b>56</b>	<b>1</b>	<b>0</b>
Alicante	388	371	30	267	106	16	7	53	55	0	0	25	0	0
Castellón	164	159	5	98	35	2	4	20	21	0	0	9	0	0
Valencia	493	474	21	333	127	13	8	64	71	0	0	22	1	0
<b>EXTREMADURA</b>	<b>425</b>	<b>412</b>	<b>8</b>	<b>210</b>	<b>100</b>	<b>10</b>	<b>1</b>	<b>77</b>	<b>51</b>	<b>1</b>	<b>0</b>	<b>53</b>	<b>2</b>	<b>2</b>
Badajoz	250	240	6	124	67	7	1	50	32	1	0	31	1	1
Cáceres	175	172	2	86	33	3	0	27	19	0	0	22	1	1
<b>GALICIA</b>	<b>1.060</b>	<b>841</b>	<b>13</b>	<b>343</b>	<b>223</b>	<b>36</b>	<b>0</b>	<b>147</b>	<b>137</b>	<b>26</b>	<b>21</b>	<b>161</b>	<b>1</b>	<b>0</b>
A Coruña	449	345	5	135	88	15	0	62	52	11	6	66	1	0
Lugo	135	127	2	59	36	7	0	23	26	5	3	29	0	0
Ourense	115	106	2	39	28	3	0	18	16	1	1	19	0	0
Pontevedra	361	263	4	110	71	11	0	44	43	9	11	47	0	0
<b>MADRID (Comunidad de)</b>	<b>970</b>	<b>693</b>	<b>26</b>	<b>320</b>	<b>279</b>	<b>34</b>	<b>0</b>	<b>113</b>	<b>124</b>	<b>0</b>	<b>0</b>	<b>114</b>	<b>14</b>	<b>9</b>
<b>MURCIA (Región de)</b>	<b>419</b>	<b>376</b>	<b>10</b>	<b>206</b>	<b>93</b>	<b>8</b>	<b>0</b>	<b>47</b>	<b>50</b>	<b>0</b>	<b>0</b>	<b>46</b>	<b>2</b>	<b>0</b>
<b>NAVARRA (Comunidad Foral de)</b>	<b>174</b>	<b>174</b>	<b>6</b>	<b>53</b>	<b>37</b>	<b>3</b>	<b>0</b>	<b>18</b>	<b>18</b>	<b>3</b>	<b>4</b>	<b>19</b>	<b>1</b>	<b>0</b>
<b>PAÍS VASCO</b>	<b>330</b>	<b>323</b>	<b>71</b>	<b>131</b>	<b>96</b>	<b>12</b>	<b>0</b>	<b>77</b>	<b>92</b>	<b>7</b>	<b>5</b>	<b>7</b>	<b>3</b>	<b>0</b>
Álava	57	52	18	15	14	2	0	14	13	0	0	5	1	0
Guipúzcoa	106	106	15	46	31	3	0	30	37	3	2	1	1	0
Vizcaya	167	165	38	70	51	7	0	33	42	4	3	1	1	0
<b>RIOJA (La)</b>	<b>54</b>	<b>54</b>	<b>3</b>	<b>31</b>	<b>21</b>	<b>1</b>	<b>0</b>	<b>11</b>	<b>12</b>	<b>1</b>	<b>1</b>	<b>13</b>	<b>1</b>	<b>0</b>
<b>CEUTA</b>	<b>16</b>	<b>16</b>	<b>3</b>	<b>11</b>	<b>5</b>	<b>1</b>	<b>0</b>	<b>5</b>	<b>4</b>	<b>0</b>	<b>1</b>	<b>5</b>	<b>1</b>	<b>1</b>
<b>MELILLA</b>	<b>12</b>	<b>11</b>	<b>4</b>	<b>7</b>	<b>7</b>	<b>1</b>	<b>0</b>	<b>4</b>	<b>4</b>	<b>0</b>	<b>0</b>	<b>3</b>	<b>1</b>	<b>0</b>

(1) Se refiere a centros específicos de E. Especial y a unidades sustitutorias en centros ordinarios.

8. Número de centros que imparten cada enseñanza. Centros privados - Enseñanza concertada

	E. Infantil	E. Primaria	E. Especial (1)	E.S.O.	Bachillerato			Ciclos Formativos de F.P.				Prog. Garantía Social	E. a distancia	
					Rég. Ordinario	Rég. Adultos	F.P. II	Grado Medio	Grado Superior	G.M. Adultos	G.S. Adultos		Bachillerato	C.F. de F.P.
<b>TOTAL</b>	<b>2.363</b>	<b>3.001</b>	<b>312</b>	<b>2.735</b>	<b>378</b>	<b>0</b>	<b>4</b>	<b>508</b>	<b>296</b>	<b>0</b>	<b>0</b>	<b>225</b>	<b>0</b>	<b>0</b>
<b>ANDALUCÍA</b>	<b>39</b>	<b>469</b>	<b>52</b>	<b>418</b>	<b>50</b>	<b>0</b>	<b>0</b>	<b>92</b>	<b>37</b>	<b>0</b>	<b>0</b>	<b>63</b>	<b>0</b>	<b>0</b>
Almería	2	23	2	19	0	0	0	4	0	0	0	1	0	0
Cádiz	2	82	7	73	9	0	0	14	6	0	0	9	0	0
Córdoba	0	53	8	46	8	0	0	17	6	0	0	9	0	0
Granada	7	62	7	54	10	0	0	10	4	0	0	11	0	0
Huelva	2	24	3	22	2	0	0	5	1	0	0	3	0	0
Jaén	4	40	2	35	5	0	0	6	4	0	0	5	0	0
Málaga	21	77	12	72	10	0	0	11	8	0	0	10	0	0
Sevilla	1	108	11	97	6	0	0	25	8	0	0	15	0	0
<b>ARAGÓN</b>	<b>79</b>	<b>84</b>	<b>8</b>	<b>81</b>	<b>8</b>	<b>0</b>	<b>0</b>	<b>24</b>	<b>14</b>	<b>0</b>	<b>0</b>	<b>23</b>	<b>0</b>	<b>0</b>
Huesca	13	13	1	10	1	0	0	4	1	0	0	2	0	0
Teruel	6	6	0	6	0	0	0	0	0	0	0	0	0	0
Zaragoza	60	65	7	65	7	0	0	20	13	0	0	21	0	0
<b>ASTURIAS (Principado de)</b>	<b>21</b>	<b>59</b>	<b>6</b>	<b>63</b>	<b>2</b>	<b>0</b>	<b>0</b>	<b>7</b>	<b>5</b>	<b>0</b>	<b>0</b>	<b>3</b>	<b>0</b>	<b>0</b>
<b>BALEARS (Illes)</b>	<b>94</b>	<b>89</b>	<b>7</b>	<b>81</b>	<b>4</b>	<b>0</b>	<b>0</b>	<b>7</b>	<b>1</b>	<b>0</b>	<b>0</b>	<b>2</b>	<b>0</b>	<b>0</b>
<b>CANARIAS</b>	<b>0</b>	<b>83</b>	<b>4</b>	<b>76</b>	<b>4</b>	<b>0</b>	<b>0</b>	<b>5</b>	<b>2</b>	<b>0</b>	<b>0</b>	<b>1</b>	<b>0</b>	<b>0</b>
Las Palmas	0	38	2	34	3	0	0	3	1	0	0	0	0	0
Santa Cruz de Tenerife	0	45	2	42	1	0	0	2	1	0	0	1	0	0
<b>CANTABRIA</b>	<b>20</b>	<b>56</b>	<b>7</b>	<b>43</b>	<b>3</b>	<b>0</b>	<b>0</b>	<b>13</b>	<b>9</b>	<b>0</b>	<b>0</b>	<b>6</b>	<b>0</b>	<b>0</b>
<b>CASTILLA Y LEÓN</b>	<b>180</b>	<b>185</b>	<b>17</b>	<b>177</b>	<b>17</b>	<b>0</b>	<b>0</b>	<b>41</b>	<b>28</b>	<b>0</b>	<b>0</b>	<b>33</b>	<b>0</b>	<b>0</b>
Ávila	8	7	2	8	2	0	0	2	1	0	0	0	0	0
Burgos	32	34	4	31	6	0	0	8	6	0	0	8	0	0
León	27	28	2	29	4	0	0	7	6	0	0	6	0	0
Palencia	15	15	2	15	1	0	0	4	2	0	0	3	0	0
Salamanca	31	31	2	31	1	0	0	8	3	0	0	7	0	0
Segovia	5	5	0	5	0	0	0	0	0	0	0	0	0	0
Soria	6	6	0	5	0	0	0	0	0	0	0	0	0	0
Valladolid	45	46	5	43	3	0	0	11	10	0	0	9	0	0
Zamora	11	13	0	10	0	0	0	1	0	0	0	0	0	0
<b>CASTILLA-LA MANCHA</b>	<b>87</b>	<b>106</b>	<b>10</b>	<b>94</b>	<b>3</b>	<b>0</b>	<b>0</b>	<b>14</b>	<b>3</b>	<b>0</b>	<b>0</b>	<b>10</b>	<b>0</b>	<b>0</b>
Albacete	20	24	3	17	0	0	0	0	0	0	0	0	0	0
Ciudad Real	27	32	3	30	2	0	0	7	2	0	0	5	0	0
Cuenca	5	6	1	5	0	0	0	2	0	0	0	2	0	0
Guadalajara	6	9	0	9	0	0	0	2	1	0	0	1	0	0
Toledo	29	35	3	33	1	0	0	3	0	0	0	2	0	0
<b>CATALUÑA</b>	<b>663</b>	<b>583</b>	<b>71</b>	<b>488</b>	<b>83</b>	<b>0</b>	<b>0</b>	<b>86</b>	<b>64</b>	<b>0</b>	<b>0</b>	<b>0</b>	<b>0</b>	<b>0</b>
Barcelona	521	476	54	402	75	0	0	71	56	0	0	0	0	0
Girona	43	41	3	28	1	0	0	1	0	0	0	0	0	0
Lleida	40	26	6	22	4	0	0	7	6	0	0	0	0	0
Tarragona	59	40	8	36	3	0	0	7	2	0	0	0	0	0
<b>COMUNIDAD VALENCIANA</b>	<b>303</b>	<b>327</b>	<b>32</b>	<b>326</b>	<b>18</b>	<b>0</b>	<b>4</b>	<b>55</b>	<b>21</b>	<b>0</b>	<b>0</b>	<b>0</b>	<b>0</b>	<b>0</b>
Alicante	80	90	10	88	1	0	0	15	3	0	0	0	0	0
Castellón	22	26	3	28	1	0	2	7	2	0	0	0	0	0
Valencia	201	211	19	210	16	0	2	33	16	0	0	0	0	0
<b>EXTREMADURA</b>	<b>23</b>	<b>61</b>	<b>11</b>	<b>56</b>	<b>4</b>	<b>0</b>	<b>0</b>	<b>6</b>	<b>4</b>	<b>0</b>	<b>0</b>	<b>5</b>	<b>0</b>	<b>0</b>
Badajoz	18	39	11	34	4	0	0	6	4	0	0	5	0	0
Cáceres	5	22	0	22	0	0	0	0	0	0	0	0	0	0
<b>GALICIA</b>	<b>176</b>	<b>176</b>	<b>18</b>	<b>156</b>	<b>0</b>	<b>0</b>	<b>0</b>	<b>35</b>	<b>12</b>	<b>0</b>	<b>0</b>	<b>20</b>	<b>0</b>	<b>0</b>
A Coruña	63	64	7	51	0	0	0	18	4	0	0	6	0	0
Lugo	17	17	0	14	0	0	0	1	0	0	0	0	0	0
Ourense	20	22	0	20	0	0	0	3	0	0	0	3	0	0
Pontevedra	76	73	11	71	0	0	0	13	8	0	0	11	0	0
<b>MADRID (Comunidad de)</b>	<b>296</b>	<b>345</b>	<b>35</b>	<b>312</b>	<b>41</b>	<b>0</b>	<b>0</b>	<b>50</b>	<b>35</b>	<b>0</b>	<b>0</b>	<b>18</b>	<b>0</b>	<b>0</b>
<b>MURCIA (Región de)</b>	<b>83</b>	<b>91</b>	<b>4</b>	<b>92</b>	<b>6</b>	<b>0</b>	<b>0</b>	<b>15</b>	<b>4</b>	<b>0</b>	<b>0</b>	<b>5</b>	<b>0</b>	<b>0</b>
<b>NAVARRA (Comunidad Foral de)</b>	<b>48</b>	<b>45</b>	<b>2</b>	<b>35</b>	<b>22</b>	<b>0</b>	<b>0</b>	<b>4</b>	<b>4</b>	<b>0</b>	<b>0</b>	<b>8</b>	<b>0</b>	<b>0</b>
<b>PAÍS VASCO</b>	<b>223</b>	<b>210</b>	<b>27</b>	<b>207</b>	<b>113</b>	<b>0</b>	<b>0</b>	<b>48</b>	<b>52</b>	<b>0</b>	<b>0</b>	<b>24</b>	<b>0</b>	<b>0</b>
Álava	29	26	5	28	12	0	0	3	5	0	0	4	0	0
Guipúzcoa	88	80	12	76	45	0	0	19	19	0	0	7	0	0
Vizcaya	106	104	10	103	56	0	0	26	28	0	0	13	0	0
<b>RIOJA (La)</b>	<b>23</b>	<b>23</b>	<b>1</b>	<b>22</b>	<b>0</b>	<b>0</b>	<b>0</b>	<b>6</b>	<b>1</b>	<b>0</b>	<b>0</b>	<b>4</b>	<b>0</b>	<b>0</b>
<b>CEUTA</b>	<b>4</b>	<b>6</b>	<b>0</b>	<b>6</b>	<b>0</b>	<b>0</b>	<b>0</b>	<b>0</b>	<b>0</b>	<b>0</b>	<b>0</b>	<b>0</b>	<b>0</b>	<b>0</b>
<b>MELILLA</b>	<b>1</b>	<b>3</b>	<b>0</b>	<b>2</b>	<b>0</b>	<b>0</b>	<b>0</b>	<b>0</b>	<b>0</b>	<b>0</b>	<b>0</b>	<b>0</b>	<b>0</b>	<b>0</b>

(1) Se refiere a centros específicos de E. Especial y a unidades sustitutorias en centros ordinarios.

9. Número de centros que imparten cada enseñanza. Centros privados - Enseñanza no concertada

	E. Infantil	E. Primaria	E. Especial (1)	E.S.O.	Bachillerato			Ciclos Formativos de F.P.				Prog. Garantía Social	E. a distancia	
					Rég. Ordinario	Rég. Adultos	F.P. II	Grado Medio	Grado Superior	G.M. Adultos	G.S. Adultos		Bachillerato	C.F. de F.P.
<b>TOTAL</b>	<b>2.275</b>	<b>387</b>	<b>15</b>	<b>369</b>	<b>999</b>	<b>3</b>	<b>2</b>	<b>123</b>	<b>228</b>	<b>6</b>	<b>5</b>	<b>43</b>	<b>1</b>	<b>0</b>
<b>ANDALUCÍA</b>	<b>551</b>	<b>90</b>	<b>1</b>	<b>59</b>	<b>126</b>	<b>0</b>	<b>0</b>	<b>15</b>	<b>42</b>	<b>1</b>	<b>2</b>	<b>0</b>	<b>0</b>	<b>0</b>
Almería	31	4	0	4	7	0	0	2	3	0	0	0	0	0
Cádiz	76	8	1	7	19	0	0	4	8	0	1	0	0	0
Córdoba	67	4	0	3	10	0	0	1	3	1	0	0	0	0
Granada	74	8	0	6	15	0	0	1	6	0	0	0	0	0
Huelva	27	1	0	1	3	0	0	2	0	0	0	0	0	0
Jaén	41	3	0	2	6	0	0	1	0	0	0	0	0	0
Málaga	108	52	0	25	34	0	0	2	8	0	0	0	0	0
Sevilla	127	10	0	11	32	0	0	2	14	0	1	0	0	0
<b>ARAGÓN</b>	<b>41</b>	<b>10</b>	<b>0</b>	<b>10</b>	<b>31</b>	<b>0</b>	<b>0</b>	<b>6</b>	<b>4</b>	<b>0</b>	<b>0</b>	<b>1</b>	<b>0</b>	<b>0</b>
Huesca	4	0	0	2	2	0	0	1	0	0	0	0	0	0
Teruel	1	0	0	0	1	0	0	1	1	0	0	1	0	0
Zaragoza	36	10	0	8	28	0	0	4	3	0	0	0	0	0
<b>ASTURIAS (Principado de)</b>	<b>49</b>	<b>5</b>	<b>0</b>	<b>5</b>	<b>27</b>	<b>0</b>	<b>0</b>	<b>7</b>	<b>11</b>	<b>0</b>	<b>0</b>	<b>0</b>	<b>0</b>	<b>0</b>
<b>BALEARS (Illes)</b>	<b>16</b>	<b>3</b>	<b>0</b>	<b>5</b>	<b>14</b>	<b>0</b>	<b>0</b>	<b>2</b>	<b>2</b>	<b>0</b>	<b>0</b>	<b>0</b>	<b>0</b>	<b>0</b>
<b>CANARIAS</b>	<b>130</b>	<b>37</b>	<b>2</b>	<b>36</b>	<b>40</b>	<b>0</b>	<b>0</b>	<b>4</b>	<b>5</b>	<b>0</b>	<b>0</b>	<b>0</b>	<b>1</b>	<b>0</b>
Las Palmas	63	26	1	25	22	0	0	2	3	0	0	0	1	0
Santa Cruz de Tenerife	67	11	1	11	18	0	0	2	2	0	0	0	0	0
<b>CANTABRIA</b>	<b>45</b>	<b>1</b>	<b>0</b>	<b>1</b>	<b>11</b>	<b>0</b>	<b>0</b>	<b>2</b>	<b>6</b>	<b>0</b>	<b>0</b>	<b>1</b>	<b>0</b>	<b>0</b>
<b>CASTILLA Y LEÓN</b>	<b>66</b>	<b>10</b>	<b>0</b>	<b>20</b>	<b>78</b>	<b>0</b>	<b>0</b>	<b>3</b>	<b>10</b>	<b>0</b>	<b>0</b>	<b>3</b>	<b>0</b>	<b>0</b>
Ávila	1	1	0	1	0	0	0	0	0	0	0	1	0	0
Burgos	4	0	0	0	14	0	0	0	1	0	0	0	0	0
León	12	4	0	4	12	0	0	2	1	0	0	1	0	0
Palencia	3	0	0	2	5	0	0	0	2	0	0	1	0	0
Salamanca	12	1	0	2	15	0	0	0	1	0	0	0	0	0
Segovia	9	1	0	1	4	0	0	0	0	0	0	0	0	0
Soria	2	0	0	1	2	0	0	0	0	0	0	0	0	0
Valladolid	19	3	0	8	23	0	0	1	5	0	0	0	0	0
Zamora	4	0	0	1	3	0	0	0	0	0	0	0	0	0
<b>CASTILLA-LA MANCHA</b>	<b>37</b>	<b>4</b>	<b>2</b>	<b>9</b>	<b>25</b>	<b>0</b>	<b>0</b>	<b>0</b>	<b>4</b>	<b>0</b>	<b>0</b>	<b>0</b>	<b>0</b>	<b>0</b>
Albacete	6	0	0	1	1	0	0	0	1	0	0	0	0	0
Ciudad Real	8	0	0	2	5	0	0	0	1	0	0	0	0	0
Cuenca	1	0	0	1	2	0	0	0	1	0	0	0	0	0
Guadalajara	6	0	0	2	7	0	0	0	0	0	0	0	0	0
Toledo	16	4	2	3	10	0	0	0	1	0	0	0	0	0
<b>CATALUÑA</b>	<b>520</b>	<b>27</b>	<b>0</b>	<b>24</b>	<b>176</b>	<b>0</b>	<b>0</b>	<b>31</b>	<b>38</b>	<b>0</b>	<b>0</b>	<b>0</b>	<b>0</b>	<b>0</b>
Barcelona	439	24	0	22	139	0	0	27	34	0	0	0	0	0
Girona	41	3	0	2	12	0	0	3	1	0	0	0	0	0
Lleida	14	0	0	0	11	0	0	1	2	0	0	0	0	0
Tarragona	26	0	0	0	14	0	0	0	1	0	0	0	0	0
<b>COMUNIDAD VALENCIANA</b>	<b>148</b>	<b>29</b>	<b>2</b>	<b>27</b>	<b>86</b>	<b>1</b>	<b>2</b>	<b>19</b>	<b>18</b>	<b>0</b>	<b>0</b>	<b>16</b>	<b>0</b>	<b>0</b>
Alicante	29	7	0	4	21	0	0	5	2	0	0	4	0	0
Castellón	22	4	1	3	7	0	0	1	3	0	0	2	0	0
Valencia	97	18	1	20	58	1	2	13	13	0	0	10	0	0
<b>EXTREMADURA</b>	<b>54</b>	<b>6</b>	<b>0</b>	<b>4</b>	<b>20</b>	<b>0</b>	<b>0</b>	<b>1</b>	<b>2</b>	<b>0</b>	<b>0</b>	<b>0</b>	<b>0</b>	<b>0</b>
Badajoz	28	3	0	2	10	0	0	1	0	0	0	0	0	0
Cáceres	26	3	0	2	10	0	0	0	2	0	0	0	0	0
<b>GALICIA</b>	<b>52</b>	<b>20</b>	<b>3</b>	<b>25</b>	<b>75</b>	<b>0</b>	<b>0</b>	<b>14</b>	<b>33</b>	<b>0</b>	<b>0</b>	<b>3</b>	<b>0</b>	<b>0</b>
A Coruña	26	8	1	10	33	0	0	6	13	0	0	3	0	0
Lugo	3	3	0	4	5	0	0	3	3	0	0	0	0	0
Ourense	7	1	0	3	11	0	0	1	4	0	0	0	0	0
Pontevedra	16	8	2	8	26	0	0	4	13	0	0	0	0	0
<b>MADRID (Comunidad de)</b>	<b>498</b>	<b>135</b>	<b>4</b>	<b>132</b>	<b>258</b>	<b>2</b>	<b>0</b>	<b>8</b>	<b>38</b>	<b>0</b>	<b>0</b>	<b>18</b>	<b>0</b>	<b>0</b>
<b>MURCIA (Región de)</b>	<b>42</b>	<b>6</b>	<b>0</b>	<b>5</b>	<b>18</b>	<b>0</b>	<b>0</b>	<b>2</b>	<b>4</b>	<b>0</b>	<b>0</b>	<b>1</b>	<b>0</b>	<b>0</b>
<b>NAVARRA (Comunidad Foral de)</b>	<b>1</b>	<b>0</b>	<b>1</b>	<b>0</b>	<b>0</b>	<b>0</b>	<b>0</b>	<b>1</b>	<b>2</b>	<b>1</b>	<b>0</b>	<b>0</b>	<b>0</b>	<b>0</b>
<b>PAÍS VASCO</b>	<b>12</b>	<b>4</b>	<b>0</b>	<b>5</b>	<b>5</b>	<b>0</b>	<b>0</b>	<b>8</b>	<b>9</b>	<b>4</b>	<b>3</b>	<b>0</b>	<b>0</b>	<b>0</b>
Álava	0	0	0	0	0	0	0	0	0	2	2	0	0	0
Guipúzcoa	3	0	0	0	1	0	0	1	3	0	0	0	0	0
Vizcaya	9	4	0	5	4	0	0	7	6	2	1	0	0	0
<b>RIOJA (La)</b>	<b>3</b>	<b>0</b>	<b>0</b>	<b>2</b>	<b>7</b>	<b>0</b>	<b>0</b>	<b>0</b>	<b>0</b>	<b>0</b>	<b>0</b>	<b>0</b>	<b>0</b>	<b>0</b>
<b>CEUTA</b>	<b>4</b>	<b>0</b>	<b>0</b>	<b>0</b>	<b>1</b>	<b>0</b>	<b>0</b>	<b>0</b>	<b>0</b>	<b>0</b>	<b>0</b>	<b>0</b>	<b>0</b>	<b>0</b>
<b>MELILLA</b>	<b>6</b>	<b>0</b>	<b>0</b>	<b>0</b>	<b>1</b>	<b>0</b>	<b>0</b>	<b>0</b>	<b>0</b>	<b>0</b>	<b>0</b>	<b>0</b>	<b>0</b>	<b>0</b>

(1) Se refiere a centros específicos de E. Especial y a unidades sustitutorias en centros ordinarios.



10. Número de centros que imparten E. Infantil por ciclo

	TOTAL CENTROS				De ellos imparten PRIMER CICLO (0 - 2 AÑOS)			De ellos imparten SEGUNDO CICLO (3 - 5 AÑOS)		
	TOTAL	Centros Privados		De ellos concer- tados	TOTAL	Centros		TOTAL	Centros	
		Centros Públicos	Total			Centros Públicos	Privados		Centros Públicos	Privados
<b>TOTAL</b>	<b>15.975</b>	<b>11.337</b>	<b>4.638</b>	<b>2.363</b>	<b>2.886</b>	<b>1.150</b>	<b>1.736</b>	<b>14.465</b>	<b>10.697</b>	<b>3.768</b>
<b>ANDALUCÍA</b>	<b>2.572</b>	<b>1.982</b>	<b>590</b>	<b>39</b>	<b>96</b>	<b>8</b>	<b>88</b>	<b>2.551</b>	<b>1.982</b>	<b>569</b>
Almería	225	192	33	2	11	0	11	219	192	27
Cádiz	357	279	78	2	12	2	10	354	279	75
Córdoba	284	217	67	0	12	0	12	280	217	63
Granada	351	270	81	7	20	4	16	349	270	79
Huelva	173	144	29	2	8	2	6	173	144	29
Jaén	248	203	45	4	4	0	4	246	203	43
Málaga	440	311	129	21	5	0	5	440	311	129
Sevilla	494	366	128	1	24	0	24	490	366	124
<b>ARAGÓN</b>	<b>400</b>	<b>280</b>	<b>120</b>	<b>79</b>	<b>41</b>	<b>6</b>	<b>35</b>	<b>378</b>	<b>274</b>	<b>104</b>
Huesca	86	69	17	13	11	2	9	82	67	15
Teruel	58	51	7	6	0	0	0	58	51	7
Zaragoza	256	160	96	60	30	4	26	238	156	82
<b>ASTURIAS (Principado de)</b>	<b>329</b>	<b>259</b>	<b>70</b>	<b>21</b>	<b>9</b>	<b>0</b>	<b>9</b>	<b>328</b>	<b>259</b>	<b>69</b>
<b>BALEARS (Illes)</b>	<b>313</b>	<b>203</b>	<b>110</b>	<b>94</b>	<b>27</b>	<b>4</b>	<b>23</b>	<b>304</b>	<b>200</b>	<b>104</b>
<b>CANARIAS</b>	<b>809</b>	<b>679</b>	<b>130</b>	<b>0</b>	<b>30</b>	<b>1</b>	<b>29</b>	<b>808</b>	<b>679</b>	<b>129</b>
Las Palmas	401	338	63	0	16	1	15	401	338	63
Santa Cruz de Tenerife	408	341	67	0	14	0	14	407	341	66
<b>CANTABRIA</b>	<b>235</b>	<b>170</b>	<b>65</b>	<b>20</b>	<b>17</b>	<b>2</b>	<b>15</b>	<b>228</b>	<b>169</b>	<b>59</b>
<b>CASTILLA Y LEÓN</b>	<b>964</b>	<b>718</b>	<b>246</b>	<b>180</b>	<b>112</b>	<b>47</b>	<b>65</b>	<b>892</b>	<b>682</b>	<b>210</b>
Ávila	72	63	9	8	4	2	2	69	61	8
Burgos	114	78	36	32	9	4	5	108	74	34
León	174	135	39	27	19	9	10	163	128	35
Palencia	90	72	18	15	6	4	2	87	69	18
Salamanca	154	111	43	31	19	8	11	142	107	35
Segovia	64	50	14	5	10	2	8	59	49	10
Soria	36	28	8	6	12	5	7	30	24	6
Valladolid	173	109	64	45	28	10	18	152	101	51
Zamora	87	72	15	11	5	3	2	82	69	13
<b>CASTILLA-LA MANCHA</b>	<b>772</b>	<b>648</b>	<b>124</b>	<b>87</b>	<b>27</b>	<b>13</b>	<b>14</b>	<b>760</b>	<b>643</b>	<b>117</b>
Albacete	145	119	26	20	10	7	3	139	115	24
Ciudad Real	234	199	35	27	3	1	2	232	199	33
Cuenca	72	66	6	5	3	3	0	72	66	6
Guadalajara	63	51	12	6	3	0	3	62	51	11
Toledo	258	213	45	29	8	2	6	255	212	43
<b>CATALUÑA</b>	<b>3.076</b>	<b>1.893</b>	<b>1.183</b>	<b>663</b>	<b>1.148</b>	<b>410</b>	<b>738</b>	<b>2.199</b>	<b>1.504</b>	<b>695</b>
Barcelona	2.036	1.076	960	521	812	236	576	1.429	854	575
Girona	352	268	84	43	121	65	56	253	205	48
Lleida	325	271	54	40	101	55	46	247	221	26
Tarragona	363	278	85	59	114	54	60	270	224	46
<b>COMUNIDAD VALENCIANA</b>	<b>1.496</b>	<b>1.045</b>	<b>451</b>	<b>303</b>	<b>196</b>	<b>54</b>	<b>142</b>	<b>1.416</b>	<b>1.014</b>	<b>402</b>
Alicante	497	388	109	80	42	23	19	480	376	104
Castellón	208	164	44	22	27	6	21	193	159	34
Valencia	791	493	298	201	127	25	102	743	479	264
<b>EXTREMADURA</b>	<b>502</b>	<b>425</b>	<b>77</b>	<b>23</b>	<b>15</b>	<b>3</b>	<b>12</b>	<b>497</b>	<b>425</b>	<b>72</b>
Badajoz	296	250	46	18	6	1	5	295	250	45
Cáceres	206	175	31	5	9	2	7	202	175	27
<b>GALICIA (1)</b>	<b>1.288</b>	<b>1.060</b>	<b>228</b>	<b>176</b>	<b>..</b>	<b>..</b>	<b>..</b>	<b>1.288</b>	<b>1.060</b>	<b>228</b>
A Coruña	538	449	89	63	..	..	..	538	449	89
Lugo	155	135	20	17	..	..	..	155	135	20
Ourense	142	115	27	20	..	..	..	142	115	27
Pontevedra	453	361	92	76	..	..	..	453	361	92
<b>MADRID (Comunidad de)</b>	<b>1.764</b>	<b>970</b>	<b>794</b>	<b>296</b>	<b>663</b>	<b>273</b>	<b>390</b>	<b>1.423</b>	<b>836</b>	<b>587</b>
<b>MURCIA (Región de)</b>	<b>544</b>	<b>419</b>	<b>125</b>	<b>83</b>	<b>71</b>	<b>36</b>	<b>35</b>	<b>498</b>	<b>388</b>	<b>110</b>
<b>NAVARRA (Comunidad Foral de)</b>	<b>223</b>	<b>174</b>	<b>49</b>	<b>48</b>	<b>0</b>	<b>0</b>	<b>0</b>	<b>223</b>	<b>174</b>	<b>49</b>
<b>PAÍS VASCO</b>	<b>565</b>	<b>330</b>	<b>235</b>	<b>223</b>	<b>425</b>	<b>293</b>	<b>132</b>	<b>554</b>	<b>326</b>	<b>228</b>
Álava	86	57	29	29	51	30	21	82	53	29
Guipúzcoa	197	106	91	88	125	101	24	194	106	88
Vizcaya	282	167	115	106	249	162	87	278	167	111
<b>RIOJA (La)</b>	<b>80</b>	<b>54</b>	<b>26</b>	<b>23</b>	<b>2</b>	<b>0</b>	<b>2</b>	<b>79</b>	<b>54</b>	<b>25</b>
<b>CEUTA</b>	<b>24</b>	<b>16</b>	<b>8</b>	<b>4</b>	<b>2</b>	<b>0</b>	<b>2</b>	<b>23</b>	<b>16</b>	<b>7</b>
<b>MELILLA</b>	<b>19</b>	<b>12</b>	<b>7</b>	<b>1</b>	<b>5</b>	<b>0</b>	<b>5</b>	<b>16</b>	<b>12</b>	<b>4</b>

(1) No se incluyen los centros que imparten Primer ciclo de E. Infantil, al no estar disponible esa información.

11. Número de centros que imparten Educación Especial

	TOTAL CENTROS				CENTROS ESPECÍFICOS				CENTROS ORDINARIOS (1)			
	TOTAL	Centros Privados			TOTAL	Centros Privados			TOTAL	Centros Privados		
		Centros Públicos	Total	De ellos concertados		Centros Públicos	Total	De ellos concertados		Centros Públicos	Total	De ellos concertados
<b>TOTAL</b>	<b>883</b>	<b>556</b>	<b>327</b>	<b>312</b>	<b>475</b>	<b>188</b>	<b>287</b>	<b>272</b>	<b>408</b>	<b>368</b>	<b>40</b>	<b>40</b>
<b>ANDALUCÍA</b>	<b>221</b>	<b>168</b>	<b>53</b>	<b>52</b>	<b>61</b>	<b>17</b>	<b>44</b>	<b>43</b>	<b>160</b>	<b>151</b>	<b>9</b>	<b>9</b>
Almería	31	29	2	2	4	2	2	2	27	27	0	0
Cádiz	23	15	8	7	11	5	6	5	12	10	2	2
Córdoba	23	15	8	8	9	1	8	8	14	14	0	0
Granada	35	28	7	7	7	1	6	6	28	27	1	1
Huelva	6	3	3	3	4	1	3	3	2	2	0	0
Jaén	18	16	2	2	3	1	2	2	15	15	0	0
Málaga	40	28	12	12	8	2	6	6	32	26	6	6
Sevilla	45	34	11	11	15	4	11	11	30	30	0	0
<b>ARAGÓN</b>	<b>17</b>	<b>9</b>	<b>8</b>	<b>8</b>	<b>13</b>	<b>5</b>	<b>8</b>	<b>8</b>	<b>4</b>	<b>4</b>	<b>0</b>	<b>0</b>
Huesca	4	3	1	1	2	1	1	1	2	2	0	0
Teruel	2	2	0	0	2	2	0	0	0	0	0	0
Zaragoza	11	4	7	7	9	2	7	7	2	2	0	0
<b>ASTURIAS (Principado de)</b>	<b>15</b>	<b>9</b>	<b>6</b>	<b>6</b>	<b>10</b>	<b>5</b>	<b>5</b>	<b>5</b>	<b>5</b>	<b>4</b>	<b>1</b>	<b>1</b>
<b>BALEARS (Illes)</b>	<b>20</b>	<b>13</b>	<b>7</b>	<b>7</b>	<b>7</b>	<b>1</b>	<b>6</b>	<b>6</b>	<b>13</b>	<b>12</b>	<b>1</b>	<b>1</b>
<b>CANARIAS</b>	<b>66</b>	<b>60</b>	<b>6</b>	<b>4</b>	<b>18</b>	<b>12</b>	<b>6</b>	<b>4</b>	<b>48</b>	<b>48</b>	<b>0</b>	<b>0</b>
Las Palmas	31	28	3	2	10	7	3	2	21	21	0	0
Santa Cruz de Tenerife	35	32	3	2	8	5	3	2	27	27	0	0
<b>CANTABRIA</b>	<b>11</b>	<b>4</b>	<b>7</b>	<b>7</b>	<b>9</b>	<b>2</b>	<b>7</b>	<b>7</b>	<b>2</b>	<b>2</b>	<b>0</b>	<b>0</b>
<b>CASTILLA Y LEÓN</b>	<b>46</b>	<b>29</b>	<b>17</b>	<b>17</b>	<b>29</b>	<b>12</b>	<b>17</b>	<b>17</b>	<b>17</b>	<b>17</b>	<b>0</b>	<b>0</b>
Ávila	8	6	2	2	2	0	2	2	6	6	0	0
Burgos	8	4	4	4	7	3	4	4	1	1	0	0
León	5	3	2	2	5	3	2	2	0	0	0	0
Palencia	4	2	2	2	3	1	2	2	1	1	0	0
Salamanca	5	3	2	2	3	1	2	2	2	2	0	0
Segovia	1	1	0	0	1	1	0	0	0	0	0	0
Soria	1	1	0	0	1	1	0	0	0	0	0	0
Valladolid	11	6	5	5	6	1	5	5	5	5	0	0
Zamora	3	3	0	0	1	1	0	0	2	2	0	0
<b>CASTILLA-LA MANCHA</b>	<b>24</b>	<b>12</b>	<b>12</b>	<b>10</b>	<b>20</b>	<b>8</b>	<b>12</b>	<b>10</b>	<b>4</b>	<b>4</b>	<b>0</b>	<b>0</b>
Albacete	6	3	3	3	5	2	3	3	1	1	0	0
Ciudad Real	7	4	3	3	5	2	3	3	2	2	0	0
Cuenca	3	2	1	1	2	1	1	1	1	1	0	0
Guadalajara	1	1	0	0	1	1	0	0	0	0	0	0
Toledo	7	2	5	3	7	2	5	3	0	0	0	0
<b>CATALUÑA</b>	<b>123</b>	<b>52</b>	<b>71</b>	<b>71</b>	<b>113</b>	<b>42</b>	<b>71</b>	<b>71</b>	<b>10</b>	<b>10</b>	<b>0</b>	<b>0</b>
Barcelona	89	35	54	54	81	27	54	54	8	8	0	0
Girona	11	8	3	3	10	7	3	3	1	1	0	0
Lleida	10	4	6	6	10	4	6	6	0	0	0	0
Tarragona	13	5	8	8	12	4	8	8	1	1	0	0
<b>COMUNIDAD VALENCIANA</b>	<b>90</b>	<b>56</b>	<b>34</b>	<b>32</b>	<b>43</b>	<b>26</b>	<b>17</b>	<b>16</b>	<b>47</b>	<b>30</b>	<b>17</b>	<b>16</b>
Alicante	40	30	10	10	13	10	3	3	27	20	7	7
Castellón	9	5	4	3	6	4	2	2	3	1	2	1
Valencia	41	21	20	19	24	12	12	11	17	9	8	8
<b>EXTREMADURA</b>	<b>19</b>	<b>8</b>	<b>11</b>	<b>11</b>	<b>19</b>	<b>8</b>	<b>11</b>	<b>11</b>	<b>0</b>	<b>0</b>	<b>0</b>	<b>0</b>
Badajoz	17	6	11	11	17	6	11	11	0	0	0	0
Cáceres	2	2	0	0	2	2	0	0	0	0	0	0
<b>GALICIA</b>	<b>34</b>	<b>13</b>	<b>21</b>	<b>18</b>	<b>34</b>	<b>13</b>	<b>21</b>	<b>18</b>	<b>0</b>	<b>0</b>	<b>0</b>	<b>0</b>
A Coruña	13	5	8	7	13	5	8	7	0	0	0	0
Lugo	2	2	0	0	2	2	0	0	0	0	0	0
Ourense	2	2	0	0	2	2	0	0	0	0	0	0
Pontevedra	17	4	13	11	17	4	13	11	0	0	0	0
<b>MADRID (Comunidad de)</b>	<b>65</b>	<b>26</b>	<b>39</b>	<b>35</b>	<b>60</b>	<b>24</b>	<b>36</b>	<b>33</b>	<b>5</b>	<b>2</b>	<b>3</b>	<b>2</b>
<b>MURCIA (Región de)</b>	<b>14</b>	<b>10</b>	<b>4</b>	<b>4</b>	<b>12</b>	<b>8</b>	<b>4</b>	<b>4</b>	<b>2</b>	<b>2</b>	<b>0</b>	<b>0</b>
<b>NAVARRA (Comunidad Foral de)</b>	<b>9</b>	<b>6</b>	<b>3</b>	<b>2</b>	<b>5</b>	<b>2</b>	<b>3</b>	<b>2</b>	<b>4</b>	<b>4</b>	<b>0</b>	<b>0</b>
<b>PAÍS VASCO</b>	<b>98</b>	<b>71</b>	<b>27</b>	<b>27</b>	<b>19</b>	<b>1</b>	<b>18</b>	<b>16</b>	<b>79</b>	<b>70</b>	<b>9</b>	<b>11</b>
Álava	23	18	5	5	2	1	1	1	21	17	4	4
Guipúzcoa	27	15	12	12	10	0	10	8	17	15	2	4
Vizcaya	48	38	10	10	7	0	7	7	41	38	3	3
<b>RIOJA (La)</b>	<b>4</b>	<b>3</b>	<b>1</b>	<b>1</b>	<b>2</b>	<b>1</b>	<b>1</b>	<b>1</b>	<b>2</b>	<b>2</b>	<b>0</b>	<b>0</b>
<b>CEUTA</b>	<b>3</b>	<b>3</b>	<b>0</b>	<b>0</b>	<b>1</b>	<b>1</b>	<b>0</b>	<b>0</b>	<b>2</b>	<b>2</b>	<b>0</b>	<b>0</b>
<b>MELILLA</b>	<b>4</b>	<b>4</b>	<b>0</b>	<b>0</b>	<b>0</b>	<b>0</b>	<b>0</b>	<b>0</b>	<b>4</b>	<b>4</b>	<b>0</b>	<b>0</b>

(1) Se refiere a centros ordinarios con unidades sustitutorias de E. Especial.

I. CENTROS DOCENTES  
I.1. ENSEÑANZAS DE RÉGIMEN GENERAL

CURSO 2002-03

12. Número de centros que imparten E.S.O. por ciclo

	TOTAL CENTROS				De ellos imparten PRIMER CICLO				De ellos imparten SEGUNDO CICLO			
	TOTAL	Centros Privados			TOTAL	Centros Privados			TOTAL	Centros Privados		
		Centros Públicos	Total	De ellos concertados		Centros Públicos	Total	De ellos concertados		Centros Públicos	Total	De ellos concertados
<b>TOTAL</b>	<b>8.119</b>	<b>5.015</b>	<b>3.104</b>	<b>2.735</b>	<b>7.876</b>	<b>4.793</b>	<b>3.083</b>	<b>2.723</b>	<b>6.571</b>	<b>3.536</b>	<b>3.035</b>	<b>2.679</b>
<b>ANDALUCÍA</b>	<b>1.810</b>	<b>1.333</b>	<b>477</b>	<b>418</b>	<b>1.758</b>	<b>1.282</b>	<b>476</b>	<b>417</b>	<b>1.320</b>	<b>844</b>	<b>476</b>	<b>418</b>
Almería	142	119	23	19	142	119	23	19	95	72	23	19
Cádiz	276	196	80	73	264	184	80	73	210	130	80	73
Córdoba	180	131	49	46	177	128	49	46	138	89	49	46
Granada	254	194	60	54	244	184	60	54	150	91	59	54
Huelva	121	98	23	22	117	95	22	21	82	59	23	22
Jaén	179	142	37	35	174	137	37	35	124	87	37	35
Málaga	315	218	97	72	300	203	97	72	224	127	97	72
Sevilla	343	235	108	97	340	232	108	97	297	189	108	97
<b>ARAGÓN</b>	<b>215</b>	<b>124</b>	<b>91</b>	<b>81</b>	<b>214</b>	<b>124</b>	<b>90</b>	<b>81</b>	<b>186</b>	<b>95</b>	<b>91</b>	<b>81</b>
Huesca	46	34	12	10	45	34	11	10	34	22	12	10
Teruel	39	33	6	6	39	33	6	6	23	17	6	6
Zaragoza	130	57	73	65	130	57	73	65	129	56	73	65
<b>ASTURIAS (Principado de)</b>	<b>171</b>	<b>103</b>	<b>68</b>	<b>63</b>	<b>168</b>	<b>100</b>	<b>68</b>	<b>63</b>	<b>148</b>	<b>82</b>	<b>66</b>	<b>61</b>
<b>BALEARS (Illes)</b>	<b>153</b>	<b>67</b>	<b>86</b>	<b>81</b>	<b>153</b>	<b>67</b>	<b>86</b>	<b>81</b>	<b>141</b>	<b>57</b>	<b>84</b>	<b>79</b>
<b>CANARIAS</b>	<b>352</b>	<b>240</b>	<b>112</b>	<b>76</b>	<b>347</b>	<b>235</b>	<b>112</b>	<b>76</b>	<b>322</b>	<b>211</b>	<b>111</b>	<b>76</b>
Las Palmas	177	118	59	34	175	116	59	34	168	110	58	34
Santa Cruz de Tenerife	175	122	53	42	172	119	53	42	154	101	53	42
<b>CANTABRIA</b>	<b>100</b>	<b>56</b>	<b>44</b>	<b>43</b>	<b>100</b>	<b>56</b>	<b>44</b>	<b>43</b>	<b>89</b>	<b>46</b>	<b>43</b>	<b>43</b>
<b>CASTILLA Y LEÓN</b>	<b>545</b>	<b>348</b>	<b>197</b>	<b>177</b>	<b>534</b>	<b>339</b>	<b>195</b>	<b>176</b>	<b>397</b>	<b>208</b>	<b>189</b>	<b>171</b>
Ávila	40	31	9	8	40	31	9	8	29	20	9	8
Burgos	56	25	31	31	56	25	31	31	55	25	30	30
León	100	67	33	29	99	66	33	29	70	39	31	29
Palencia	36	19	17	15	36	19	17	15	33	16	17	15
Salamanca	95	62	33	31	91	60	31	30	60	28	32	30
Segovia	38	32	6	5	38	32	6	5	22	16	6	5
Soria	23	17	6	5	23	17	6	5	18	12	6	5
Valladolid	93	42	51	43	93	42	51	43	81	33	48	40
Zamora	64	53	11	10	58	47	11	10	29	19	10	9
<b>CASTILLA-LA MANCHA</b>	<b>372</b>	<b>269</b>	<b>103</b>	<b>94</b>	<b>359</b>	<b>259</b>	<b>100</b>	<b>91</b>	<b>290</b>	<b>187</b>	<b>103</b>	<b>93</b>
Albacete	98	80	18	17	94	76	18	17	57	39	18	17
Ciudad Real	102	70	32	30	98	69	29	27	85	53	32	30
Cuenca	35	29	6	5	35	29	6	5	31	25	6	5
Guadalajara	33	22	11	9	33	22	11	9	33	22	11	9
Toledo	104	68	36	33	99	63	36	33	84	48	36	32
<b>CATALUÑA</b>	<b>977</b>	<b>465</b>	<b>512</b>	<b>488</b>	<b>974</b>	<b>462</b>	<b>512</b>	<b>488</b>	<b>973</b>	<b>464</b>	<b>509</b>	<b>488</b>
Barcelona	735	311	424	402	733	309	424	402	732	311	421	402
Girona	85	55	30	28	85	55	30	28	85	55	30	28
Lleida	63	41	22	22	63	41	22	22	62	40	22	22
Tarragona	94	58	36	36	93	57	36	36	94	58	36	36
<b>COMUNIDAD VALENCIANA</b>	<b>1.051</b>	<b>698</b>	<b>353</b>	<b>326</b>	<b>955</b>	<b>604</b>	<b>351</b>	<b>325</b>	<b>643</b>	<b>311</b>	<b>332</b>	<b>306</b>
Alicante	359	267	92	88	322	230	92	88	197	115	82	78
Castellón	129	98	31	28	119	88	31	28	74	44	30	27
Valencia	563	333	230	210	514	286	228	209	372	152	220	201
<b>EXTREMADURA</b>	<b>270</b>	<b>210</b>	<b>60</b>	<b>56</b>	<b>256</b>	<b>197</b>	<b>59</b>	<b>55</b>	<b>171</b>	<b>111</b>	<b>60</b>	<b>56</b>
Badajoz	160	124	36	34	148	113	35	33	107	71	36	34
Cáceres	110	86	24	22	108	84	24	22	64	40	24	22
<b>GALICIA</b>	<b>524</b>	<b>343</b>	<b>181</b>	<b>156</b>	<b>523</b>	<b>343</b>	<b>180</b>	<b>155</b>	<b>501</b>	<b>322</b>	<b>179</b>	<b>155</b>
A Coruña	196	135	61	51	195	135	60	50	191	130	61	51
Lugo	77	59	18	14	77	59	18	14	70	52	18	14
Ourense	62	39	23	20	62	39	23	20	59	36	23	20
Pontevedra	189	110	79	71	189	110	79	71	181	104	77	70
<b>MADRID (Comunidad de)</b>	<b>764</b>	<b>320</b>	<b>444</b>	<b>312</b>	<b>747</b>	<b>310</b>	<b>437</b>	<b>311</b>	<b>725</b>	<b>294</b>	<b>431</b>	<b>306</b>
<b>MURCIA (Región de)</b>	<b>303</b>	<b>206</b>	<b>97</b>	<b>92</b>	<b>281</b>	<b>185</b>	<b>96</b>	<b>91</b>	<b>185</b>	<b>98</b>	<b>87</b>	<b>82</b>
<b>NAVARRA (Comunidad Foral de)</b>	<b>88</b>	<b>53</b>	<b>35</b>	<b>35</b>	<b>87</b>	<b>52</b>	<b>35</b>	<b>35</b>	<b>77</b>	<b>42</b>	<b>35</b>	<b>35</b>
<b>PAÍS VASCO</b>	<b>343</b>	<b>131</b>	<b>212</b>	<b>207</b>	<b>340</b>	<b>130</b>	<b>210</b>	<b>205</b>	<b>339</b>	<b>131</b>	<b>208</b>	<b>200</b>
Álava	43	15	28	28	43	15	28	28	42	15	27	26
Guipúzcoa	122	46	76	76	121	45	76	76	122	46	76	76
Vizcaya	178	70	108	103	176	70	106	101	175	70	105	98
<b>RIOJA (La)</b>	<b>55</b>	<b>31</b>	<b>24</b>	<b>22</b>	<b>55</b>	<b>31</b>	<b>24</b>	<b>22</b>	<b>44</b>	<b>21</b>	<b>23</b>	<b>21</b>
<b>CEUTA</b>	<b>17</b>	<b>11</b>	<b>6</b>	<b>6</b>	<b>16</b>	<b>10</b>	<b>6</b>	<b>6</b>	<b>11</b>	<b>5</b>	<b>6</b>	<b>6</b>
<b>MELILLA</b>	<b>9</b>	<b>7</b>	<b>2</b>	<b>2</b>	<b>9</b>	<b>7</b>	<b>2</b>	<b>2</b>	<b>9</b>	<b>7</b>	<b>2</b>	<b>2</b>

13. Número de centros que imparten Bachillerato por modalidad

(continúa)

	ARTES				CC. DE LA NATURALEZA Y DE LA SALUD			
	TOTAL	Centros Públicos	Centros Privados		TOTAL	Centros Públicos	Centros Privados	
			Total	De ellos concertados			Total	De ellos concertados
<b>TOTAL</b>	<b>305</b>	<b>261</b>	<b>44</b>	<b>11</b>	<b>3.845</b>	<b>2.533</b>	<b>1.312</b>	<b>343</b>
<b>ANDALUCÍA</b>	<b>60</b>	<b>57</b>	<b>3</b>	<b>1</b>	<b>608</b>	<b>448</b>	<b>160</b>	<b>46</b>
Almería	4	4	0	0	44	37	7	0
Cádiz	6	6	0	0	95	70	25	8
Córdoba	8	8	0	0	56	40	16	6
Granada	8	8	0	0	76	52	24	10
Huelva	6	6	0	0	39	34	5	2
Jaén	6	6	0	0	57	47	10	4
Málaga	11	8	3	1	104	69	35	10
Sevilla	11	11	0	0	137	99	38	6
<b>ARAGÓN</b>	<b>5</b>	<b>5</b>	<b>0</b>	<b>0</b>	<b>102</b>	<b>65</b>	<b>37</b>	<b>7</b>
Huesca	1	1	0	0	15	13	2	0
Teruel	2	2	0	0	11	10	1	0
Zaragoza	2	2	0	0	76	42	34	7
<b>ASTURIAS (Principado de)</b>	<b>7</b>	<b>7</b>	<b>0</b>	<b>0</b>	<b>91</b>	<b>63</b>	<b>28</b>	<b>1</b>
<b>BALEARS (Illes)</b>	<b>7</b>	<b>7</b>	<b>0</b>	<b>0</b>	<b>64</b>	<b>45</b>	<b>19</b>	<b>4</b>
<b>CANARIAS</b>	<b>5</b>	<b>5</b>	<b>0</b>	<b>0</b>	<b>186</b>	<b>144</b>	<b>42</b>	<b>3</b>
Las Palmas	3	3	0	0	100	75	25	3
Santa Cruz de Tenerife	2	2	0	0	86	69	17	0
<b>CANTABRIA</b>	<b>4</b>	<b>4</b>	<b>0</b>	<b>0</b>	<b>57</b>	<b>43</b>	<b>14</b>	<b>3</b>
<b>CASTILLA Y LEÓN</b>	<b>11</b>	<b>11</b>	<b>0</b>	<b>0</b>	<b>242</b>	<b>156</b>	<b>86</b>	<b>14</b>
Ávila	1	1	0	0	11	9	2	2
Burgos	1	1	0	0	38	22	16	3
León	2	2	0	0	47	32	15	4
Palencia	1	1	0	0	14	9	5	1
Salamanca	1	1	0	0	36	22	14	1
Segovia	1	1	0	0	16	12	4	0
Soria	1	1	0	0	12	10	2	0
Valladolid	2	2	0	0	51	26	25	3
Zamora	1	1	0	0	17	14	3	0
<b>CASTILLA-LA MANCHA</b>	<b>8</b>	<b>8</b>	<b>0</b>	<b>0</b>	<b>158</b>	<b>135</b>	<b>23</b>	<b>1</b>
Albacete	2	2	0	0	31	30	1	0
Ciudad Real	2	2	0	0	42	38	4	0
Cuenca	1	1	0	0	18	17	1	0
Guadalajara	1	1	0	0	20	13	7	0
Toledo	2	2	0	0	47	37	10	1
<b>CATALUÑA</b>	<b>77</b>	<b>53</b>	<b>24</b>	<b>6</b>	<b>688</b>	<b>435</b>	<b>253</b>	<b>77</b>
Barcelona	57	35	22	5	502	294	208	69
Girona	9	8	1	0	65	52	13	1
Lleida	5	4	1	1	52	37	15	4
Tarragona	6	6	0	0	69	52	17	3
<b>COMUNIDAD VALENCIANA</b>	<b>37</b>	<b>33</b>	<b>4</b>	<b>2</b>	<b>367</b>	<b>265</b>	<b>102</b>	<b>18</b>
Alicante	12	11	1	0	124	104	20	1
Castellón	4	4	0	0	42	34	8	1
Valencia	21	18	3	2	201	127	74	16
<b>EXTREMADURA</b>	<b>3</b>	<b>3</b>	<b>0</b>	<b>0</b>	<b>106</b>	<b>82</b>	<b>24</b>	<b>4</b>
Badajoz	2	2	0	0	69	55	14	4
Cáceres	1	1	0	0	37	27	10	0
<b>GALICIA</b>	<b>21</b>	<b>19</b>	<b>2</b>	<b>0</b>	<b>269</b>	<b>196</b>	<b>73</b>	<b>0</b>
A Coruña	7	7	0	0	115	82	33	0
Lugo	4	3	1	0	32	28	4	0
Ourense	2	2	0	0	35	24	11	0
Pontevedra	8	7	1	0	87	62	25	0
<b>MADRID (Comunidad de)</b>	<b>31</b>	<b>22</b>	<b>9</b>	<b>1</b>	<b>528</b>	<b>236</b>	<b>292</b>	<b>38</b>
<b>MURCIA (Región de)</b>	<b>8</b>	<b>7</b>	<b>1</b>	<b>0</b>	<b>110</b>	<b>87</b>	<b>23</b>	<b>5</b>
<b>NAVARRA (Comunidad Foral de)</b>	<b>4</b>	<b>4</b>	<b>0</b>	<b>0</b>	<b>48</b>	<b>28</b>	<b>20</b>	<b>20</b>
<b>PAÍS VASCO</b>	<b>13</b>	<b>12</b>	<b>1</b>	<b>1</b>	<b>188</b>	<b>81</b>	<b>107</b>	<b>102</b>
Álava	2	2	0	0	23	11	12	12
Guipúzcoa	5	4	1	1	68	27	41	40
Vizcaya	6	6	0	0	97	43	54	50
<b>RIOJA (La)</b>	<b>2</b>	<b>2</b>	<b>0</b>	<b>0</b>	<b>21</b>	<b>14</b>	<b>7</b>	<b>0</b>
<b>CEUTA</b>	<b>1</b>	<b>1</b>	<b>0</b>	<b>0</b>	<b>6</b>	<b>5</b>	<b>1</b>	<b>0</b>
<b>MELILLA</b>	<b>1</b>	<b>1</b>	<b>0</b>	<b>0</b>	<b>6</b>	<b>5</b>	<b>1</b>	<b>0</b>

13. Número de centros que imparten Bachillerato por modalidad

(conclusión)

	HUMANIDADES Y CC. SOCIALES				TECNOLOGÍA			
	TOTAL	Centros Públicos	Centros Privados		TOTAL	Centros Públicos	Centros Privados	
			Total	De ellos concertados			Total	De ellos concertados
<b>TOTAL</b>	<b>4.071</b>	<b>2.734</b>	<b>1.337</b>	<b>366</b>	<b>1.552</b>	<b>1.116</b>	<b>436</b>	<b>160</b>
<b>ANDALUCÍA</b>	<b>675</b>	<b>513</b>	<b>162</b>	<b>47</b>	<b>177</b>	<b>137</b>	<b>40</b>	<b>19</b>
Almería	48	41	7	0	10	10	0	0
Cádiz	103	77	26	8	33	24	9	4
Córdoba	66	49	17	7	20	15	5	3
Granada	83	59	24	10	15	12	3	2
Huelva	42	37	5	2	9	9	0	0
Jaén	64	54	10	4	22	17	5	4
Málaga	115	80	35	10	30	21	9	4
Sevilla	154	116	38	6	38	29	9	2
<b>ARAGÓN</b>	<b>111</b>	<b>74</b>	<b>37</b>	<b>6</b>	<b>42</b>	<b>29</b>	<b>13</b>	<b>6</b>
Huesca	21	18	3	1	8	7	1	1
Teruel	10	9	1	0	5	5	0	0
Zaragoza	80	47	33	5	29	17	12	5
<b>ASTURIAS (Principado de)</b>	<b>95</b>	<b>66</b>	<b>29</b>	<b>2</b>	<b>34</b>	<b>27</b>	<b>7</b>	<b>1</b>
<b>BALEARS (Illes)</b>	<b>70</b>	<b>51</b>	<b>19</b>	<b>4</b>	<b>20</b>	<b>15</b>	<b>5</b>	<b>2</b>
<b>CANARIAS</b>	<b>189</b>	<b>147</b>	<b>42</b>	<b>4</b>	<b>80</b>	<b>68</b>	<b>12</b>	<b>1</b>
Las Palmas	101	77	24	3	42	35	7	0
Santa Cruz de Tenerife	88	70	18	1	38	33	5	1
<b>CANTABRIA</b>	<b>58</b>	<b>44</b>	<b>14</b>	<b>3</b>	<b>14</b>	<b>13</b>	<b>1</b>	<b>0</b>
<b>CASTILLA Y LEÓN</b>	<b>276</b>	<b>183</b>	<b>93</b>	<b>16</b>	<b>73</b>	<b>48</b>	<b>25</b>	<b>7</b>
Ávila	18	16	2	2	9	7	2	2
Burgos	43	24	19	5	10	4	6	3
León	50	34	16	4	9	7	2	0
Palencia	18	12	6	1	3	3	0	0
Salamanca	39	23	16	1	11	8	3	0
Segovia	19	15	4	0	7	5	2	0
Soria	13	11	2	0	1	1	0	0
Valladolid	56	31	25	3	15	8	7	2
Zamora	20	17	3	0	8	5	3	0
<b>CASTILLA-LA MANCHA</b>	<b>179</b>	<b>151</b>	<b>28</b>	<b>3</b>	<b>38</b>	<b>32</b>	<b>6</b>	<b>2</b>
Albacete	34	33	1	0	5	5	0	0
Ciudad Real	53	46	7	2	15	12	3	2
Cuenca	19	17	2	0	4	4	0	0
Guadalajara	22	15	7	0	6	3	3	0
Toledo	51	40	11	1	8	8	0	0
<b>CATALUÑA</b>	<b>692</b>	<b>436</b>	<b>256</b>	<b>82</b>	<b>603</b>	<b>435</b>	<b>168</b>	<b>60</b>
Barcelona	507	295	212	74	433	294	139	52
Girona	64	52	12	1	61	52	9	1
Lleida	52	37	15	4	46	37	9	4
Tarragona	69	52	17	3	63	52	11	3
<b>COMUNIDAD VALENCIANA</b>	<b>368</b>	<b>265</b>	<b>103</b>	<b>18</b>	<b>103</b>	<b>76</b>	<b>27</b>	<b>5</b>
Alicante	126	104	22	1	31	23	8	0
Castellón	42	34	8	1	14	11	3	1
Valencia	200	127	73	16	58	42	16	4
<b>EXTREMADURA</b>	<b>121</b>	<b>97</b>	<b>24</b>	<b>4</b>	<b>26</b>	<b>23</b>	<b>3</b>	<b>1</b>
Badajoz	80	66	14	4	16	13	3	1
Cáceres	41	31	10	0	10	10	0	0
<b>GALICIA</b>	<b>281</b>	<b>210</b>	<b>71</b>	<b>0</b>	<b>92</b>	<b>75</b>	<b>17</b>	<b>0</b>
A Coruña	116	83	33	0	31	26	5	0
Lugo	41	36	5	0	12	11	1	0
Ourense	34	25	9	0	14	11	3	0
Pontevedra	90	66	24	0	35	27	8	0
<b>MADRID (Comunidad de)</b>	<b>559</b>	<b>265</b>	<b>294</b>	<b>41</b>	<b>118</b>	<b>57</b>	<b>61</b>	<b>11</b>
<b>MURCIA (Región de)</b>	<b>111</b>	<b>89</b>	<b>22</b>	<b>6</b>	<b>20</b>	<b>16</b>	<b>4</b>	<b>1</b>
<b>NAVARRA (Comunidad Foral de)</b>	<b>49</b>	<b>28</b>	<b>21</b>	<b>21</b>	<b>11</b>	<b>10</b>	<b>1</b>	<b>1</b>
<b>PAÍS VASCO</b>	<b>198</b>	<b>84</b>	<b>114</b>	<b>109</b>	<b>89</b>	<b>46</b>	<b>43</b>	<b>43</b>
Álava	25	13	12	12	9	5	4	4
Guipúzcoa	70	26	44	43	32	19	13	13
Vizcaya	103	45	58	54	48	22	26	26
<b>RIOJA (La)</b>	<b>27</b>	<b>20</b>	<b>7</b>	<b>0</b>	<b>10</b>	<b>7</b>	<b>3</b>	<b>0</b>
<b>CEUTA</b>	<b>5</b>	<b>5</b>	<b>0</b>	<b>0</b>	<b>1</b>	<b>1</b>	<b>0</b>	<b>0</b>
<b>MELILLA</b>	<b>7</b>	<b>6</b>	<b>1</b>	<b>0</b>	<b>1</b>	<b>1</b>	<b>0</b>	<b>0</b>

**14. Número de centros que imparten cada ciclo formativo. Ciclos Formativos de Grado Medio**

(Continúa)

	TOTAL	Centros Públicos	Centros Privados
<b>TOTAL</b>	<b>5.242</b>	<b>3.816</b>	<b>1.426</b>
<b>ACTIVIDADES AGRARIAS</b>	<b>180</b>	<b>147</b>	<b>33</b>
Explotaciones Agrarias Extensivas	28	24	4
Explotaciones Agrarias Intensivas	33	28	5
Explotaciones Ganaderas	9	8	1
Jardinería	58	46	12
Trabajos Forestales y de Conservación del Medio Natural	52	41	11
<b>ACTIVIDADES FÍSICAS Y DEPORTIVAS</b>	<b>69</b>	<b>66</b>	<b>3</b>
Conducción de Actividades Físico-Deportivas en el Medio Natural	69	66	3
<b>ACTIVIDADES MARÍTIMO PESQUERAS</b>	<b>40</b>	<b>38</b>	<b>2</b>
Buceo a Media Profundidad	5	5	0
Operaciones de Cultivo Acuícola	7	7	0
Operación, Control y Mantenimiento de Maquinas Marinas e Instalaciones del Buque	15	14	1
Pesca y Transporte Marítimo	13	12	1
<b>ADMINISTRACIÓN</b>	<b>1.149</b>	<b>763</b>	<b>386</b>
Gestión Administrativa	1.149	763	386
<b>ARTES GRÁFICAS</b>	<b>63</b>	<b>44</b>	<b>19</b>
Encuadernados, Manipulados de Papel y Cartón	1	1	0
Impresión en Artes Gráficas	22	16	6
Preimpresión en Artes Gráficas	40	27	13
<b>COMERCIO Y MARKETING</b>	<b>442</b>	<b>288</b>	<b>154</b>
Comercio	442	288	154
<b>COMUNICACIÓN, IMAGEN Y SONIDO</b>	<b>48</b>	<b>39</b>	<b>9</b>
Laboratorio de Imagen	48	39	9
<b>EDIFICACIÓN Y OBRA CIVIL</b>	<b>39</b>	<b>39</b>	<b>0</b>
Acabados de Construcción	19	19	0
Obras de Albañilería	15	15	0
Obras de Hormigón	3	3	0
Operación y Mantenimiento de Maquinaria de Construcción	2	2	0
<b>ELECTRICIDAD Y ELECTRÓNICA</b>	<b>814</b>	<b>622</b>	<b>192</b>
Equipos Electrónicos de Consumo	331	248	83
Equipos e Instalaciones Electrotécnicas	483	374	109
<b>FABRICACIÓN MECÁNICA</b>	<b>282</b>	<b>219</b>	<b>63</b>
Mecanizado	196	146	50
Soldadura y Calderería	84	71	13
Tratamientos Superficiales y Térmicos	2	2	0
<b>HOSTELERÍA Y TURISMO</b>	<b>274</b>	<b>226</b>	<b>48</b>
Cocina	136	108	28
Pastelería y Panadería	38	33	5
Servicios de Restaurante y Bar	100	85	15
<b>IMAGEN PERSONAL</b>	<b>338</b>	<b>204</b>	<b>134</b>
Caracterización	8	7	1
Estética Personal Decorativa	127	79	48
Peluquería	203	118	85

**14. Número de centros que imparten cada ciclo formativo. Ciclos Formativos de Grado Medio**

(Conclusión)

	TOTAL	Centros Públicos	Centros Privados
<b>INDUSTRIAS ALIMENTARIAS</b>	<b>68</b>	<b>62</b>	<b>6</b>
Conservaría Vegetal, Cárnica y de Pescado	9	9	0
Elaboración de Aceites y Jugos	4	4	0
Elaboración de Productos Lácteos	9	9	0
Elaboración de Vinos y otras Bebidas	24	22	2
Matadero y Carnicería-Charcutería	11	11	0
Panificación y Repostería	11	7	4
<b>MADERA Y MUEBLE</b>	<b>85</b>	<b>75</b>	<b>10</b>
Fabricación a Medida e Instalación de Carpintería y Mueble	76	67	9
Fabricación Industrial de Carpintería y Mueble	8	7	1
Transformación de Madera y Corcho	1	1	0
<b>MANTENIMIENTO Y SERVICIOS A LA PRODUCCIÓN</b>	<b>244</b>	<b>209</b>	<b>35</b>
Instalación y Mantenimiento Electromecánico de Maquinaria y Conducción de Líneas	153	125	28
Montaje y Mantenimiento de Instalaciones de Frío, Climatización y Producción de Calor	91	84	7
<b>MANTENIMIENTO DE VEHÍCULOS AUTOPROPULSADOS</b>	<b>472</b>	<b>382</b>	<b>90</b>
Carrocería	130	113	17
Electromecánica de Vehículos	342	269	73
<b>QUÍMICA</b>	<b>99</b>	<b>87</b>	<b>12</b>
Laboratorio	75	64	11
Operaciones de Fabricación de Productos Farmacéuticos	4	4	0
Operaciones de Proceso de Pasta y Papel	2	2	0
Operaciones de Proceso en Planta Química	13	13	0
Operaciones de Transformación de Plásticos y Caucho	5	4	1
<b>SANIDAD</b>	<b>492</b>	<b>266</b>	<b>226</b>
Cuidados Auxiliares de Enfermería	368	204	164
Farmacia	124	62	62
<b>TEXTIL, CONFECCIÓN Y PIEL</b>	<b>40</b>	<b>36</b>	<b>4</b>
Calzado y Marroquinería	3	3	0
Confección	32	28	4
Operaciones de Ennoblecimiento Textil	2	2	0
Producción de Hilatura y Tejeduría de Calada	1	1	0
Producción de Tejidos de Punto	2	2	0
<b>VIDRIO Y CERÁMICA</b>	<b>4</b>	<b>4</b>	<b>0</b>
Operaciones de Fabricación de Productos Cerámicos	3	3	0
Operaciones de Fabricación de Vidrio y Transformados	1	1	0

**15. Número de centros que imparten cada ciclo formativo. Ciclos Formativos de Grado Superior**

(Continúa)

	TOTAL	Centros Públicos	Centros Privados
<b>TOTAL</b>	<b>5.287</b>	<b>3.836</b>	<b>1.451</b>
<b>ACTIVIDADES AGRARIAS</b>	<b>90</b>	<b>77</b>	<b>13</b>
Gestión y Organización de Empresas Agropecuarias	30	26	4
Gestión y Organización de los Recursos Naturales	60	51	9
<b>ACTIVIDADES FÍSICAS Y DEPORTIVAS</b>	<b>143</b>	<b>115</b>	<b>28</b>
Animación de Actividades Físicas y/o Deportivas	143	115	28
<b>ACTIVIDADES MARÍTIMO-PESQUERAS</b>	<b>30</b>	<b>28</b>	<b>2</b>
Navegación, Pesca y Transporte Marítimo	12	11	1
Producción Acuícola	4	4	0
Supervisión y Control de Maquinas Marinas e Instalaciones del Buque	14	13	1
<b>ADMINISTRACIÓN</b>	<b>973</b>	<b>732</b>	<b>241</b>
Administración y Finanzas	791	608	183
Secretariado	182	124	58
<b>ARTES GRÁFICAS</b>	<b>33</b>	<b>24</b>	<b>9</b>
Diseño y Producción Editorial	21	15	6
Producción en Industrias de Artes Gráficas	12	9	3
<b>COMERCIO Y MARKETING</b>	<b>379</b>	<b>280</b>	<b>99</b>
Comercio Internacional	110	87	23
Gestión comercial y marketing	199	133	66
Gestión del Transporte	44	36	8
Servicios al Consumidor	26	24	2
<b>COMUNICACIÓN, IMAGEN Y SONIDO</b>	<b>99</b>	<b>57</b>	<b>42</b>
Imagen	27	20	7
Producción de Audiovisuales, Radio y Espectáculos	16	7	9
Realización de Audiovisuales y Espectáculos	41	23	18
Sonido	15	7	8
<b>EDIFICACIÓN Y OBRA CIVIL</b>	<b>197</b>	<b>172</b>	<b>25</b>
Desarrollo y Aplicación de Proyectos de Construcción	129	111	18
Desarrollo de Proyectos Urbanísticos y Operaciones Topográficas	52	47	5
Realización y Planes de Obra	16	14	2
<b>ELECTRICIDAD Y ELECTRÓNICA</b>	<b>601</b>	<b>426</b>	<b>175</b>
Desarrollo de Productos Electrónicos	145	117	28
Instalaciones Electrotécnicas	153	130	23
Sistemas de Regulación y Control Automáticos	132	62	70
Sistemas de Telecomunicación e Informáticos	171	117	54
<b>FABRICACIÓN MECÁNICA</b>	<b>193</b>	<b>129</b>	<b>64</b>
Construcciones Metálicas	20	16	4
Desarrollo de Proyectos Mecánicos	53	33	20
Producción por Fundición y Pulvimetalurgia	4	3	1
Producción por Mecanizado	114	75	39
Óptica de Anteojería	2	2	0
<b>HOSTELERÍA Y TURISMO</b>	<b>307</b>	<b>243</b>	<b>64</b>
Agencias de Viajes	71	53	18
Alojamiento	55	45	10
Información y Comercialización Turísticas	96	73	23
Restauración	76	65	11
Animación Turística	9	7	2
<b>IMAGEN PERSONAL</b>	<b>91</b>	<b>73</b>	<b>18</b>
Asesoría de Imagen Personal	12	7	5
Estética	79	66	13



**15. Número de centros que imparten cada ciclo formativo. Ciclos Formativos de Grado Superior**

(Conclusión)

	TOTAL	Centros Públicos	Centros Privados
<b>INDUSTRIAS ALIMENTARIAS</b>	<b>36</b>	<b>34</b>	<b>2</b>
Industria Alimentaria	36	34	2
<b>INFORMÁTICA</b>	<b>783</b>	<b>469</b>	<b>314</b>
Administración de Sistemas Informáticos	421	262	159
Desarrollo de Aplicaciones Informáticas	362	207	155
<b>MADERA Y MUEBLE</b>	<b>23</b>	<b>22</b>	<b>1</b>
Desarrollo de Productos en Carpintería y Mueble	9	8	1
Producción de Madera y Mueble	14	14	0
<b>MANTENIMIENTO Y SERVICIOS A LA PRODUCCIÓN</b>	<b>134</b>	<b>110</b>	<b>24</b>
Desarrollo de Proyectos de Instalaciones de Fluidos, Térmicas y de Manutención	12	11	1
Mantenimiento de Equipo Industrial	95	76	19
Montaje y Mantenimiento de Instalaciones de Edificio y de Proceso	27	23	4
<b>MANTENIMIENTO DE VEHÍCULOS AUTOPROPULSADOS</b>	<b>137</b>	<b>116</b>	<b>21</b>
Automoción	130	109	21
Mantenimiento Aeromecánico	6	6	0
Mantenimiento de aviónica	1	1	0
<b>QUÍMICA</b>	<b>130</b>	<b>116</b>	<b>14</b>
Análisis y Control	67	60	7
Fabricación de Productos Farmacéuticos y Afines	4	3	1
Industrias de Proceso de Pasta y Papel	2	2	0
Industrias de Proceso Químico	11	10	1
Plásticos y Caucho	5	4	1
Química Ambiental	41	37	4
<b>SANIDAD</b>	<b>511</b>	<b>345</b>	<b>166</b>
Anatomía Patológica y Citología	39	29	10
Dietética	80	56	24
Documentación Sanitaria	53	32	21
Higiene Bucodental	48	24	24
Imagen para el Diagnóstico	48	27	21
Laboratorio de Diagnóstico Clínico	120	97	23
Ortoprotésica	4	2	2
Prótesis Dentales	42	19	23
Radioterapia	9	5	4
Salud Ambiental	68	54	14
<b>SERVICIOS SOCIOCULTURALES A LA COMUNIDAD</b>	<b>373</b>	<b>245</b>	<b>128</b>
Animación Socio-Cultural	86	69	17
Educación Infantil	164	100	64
Integración Social	96	62	34
Interpretación de Lenguajes de Signos	27	14	13
<b>TEXTIL, CONFECCIÓN Y PIEL</b>	<b>23</b>	<b>22</b>	<b>1</b>
Curtidos	1	1	0
Patronaje	16	15	1
Procesos de Confección Industrial	3	3	0
Procesos de Ennoblecimiento Textil	1	1	0
Procesos Textiles de Hilatura y Tejeduría de Calada	2	2	0
<b>VIDRIO Y CERÁMICA</b>	<b>1</b>	<b>1</b>	<b>0</b>
Desarrollo y Fabricación de Productos Cerámicos	1	1	0

I. CENTROS DOCENTES  
I.1. ENSEÑANZAS DE RÉGIMEN GENERAL

CURSO 2002-03

16. Unidades / Grupos por enseñanza. Todos los centros

	E. Infantil	E. Primaria	Mixtas (1)	E. Especial (2)	E.S.O.	Bachillerato		F.P. II	Ciclos Formativos de F.P.				Prog. Garantía Social (3)
						Rég. Ordinario	Rég. Adultos		Grado Medio	Grado Superior	G.M. Adultos	G.S. Adultos	
<b>TOTAL</b>	<b>64.911</b>	<b>116.465</b>	<b>2.368</b>	<b>4.501</b>	<b>74.727</b>	<b>25.108</b>	<b>1.297</b>	<b>57</b>	<b>9.906</b>	<b>10.642</b>	<b>249</b>	<b>274</b>	<b>2.420</b>
<b>ANDALUCÍA</b>	<b>10.566</b>	<b>24.111</b>	<b>292</b>	<b>728</b>	<b>14.937</b>	<b>4.106</b>	<b>345</b>	<b>0</b>	<b>2.106</b>	<b>1.540</b>	<b>103</b>	<b>91</b>	<b>534</b>
Almería	848	1.872	61	56	1.136	275	30	0	152	103	11	14	27
Cádiz	1.572	3.722	14	121	2.359	674	63	0	403	259	12	4	100
Córdoba	1.151	2.528	28	68	1.534	402	23	0	223	138	10	9	57
Granada	1.322	2.847	69	130	1.687	487	29	0	212	183	11	10	66
Huelva	708	1.563	24	23	986	238	20	0	157	94	4	4	27
Jaén	983	2.260	39	39	1.381	367	18	0	171	110	2	2	35
Málaga	1.660	3.952	55	114	2.498	691	67	0	289	273	20	17	100
Sevilla	2.322	5.367	2	177	3.356	972	95	0	499	380	33	31	122
<b>ARAGÓN</b>	<b>1.640</b>	<b>3.171</b>	<b>251</b>	<b>114</b>	<b>1.935</b>	<b>690</b>	<b>41</b>	<b>0</b>	<b>268</b>	<b>323</b>	<b>0</b>	<b>2</b>	<b>114</b>
Huesca	311	589	65	15	337	120	8	0	47	41	0	0	13
Teruel	172	412	117	16	251	78	6	0	31	34	0	0	16
Zaragoza	1.157	2.170	69	83	1.347	492	27	0	190	248	0	2	85
<b>ASTURIAS (Principado de)</b>	<b>1.094</b>	<b>2.352</b>	<b>159</b>	<b>99</b>	<b>1.679</b>	<b>691</b>	<b>50</b>	<b>0</b>	<b>252</b>	<b>343</b>	<b>3</b>	<b>0</b>	<b>59</b>
<b>BALEARS (Illes)</b>	<b>1.456</b>	<b>2.407</b>	<b>5</b>	<b>105</b>	<b>1.559</b>	<b>436</b>	<b>15</b>	<b>0</b>	<b>174</b>	<b>129</b>	<b>9</b>	<b>3</b>	<b>58</b>
<b>CANARIAS</b>	<b>2.631</b>	<b>5.550</b>	<b>169</b>	<b>203</b>	<b>3.796</b>	<b>1.246</b>	<b>67</b>	<b>0</b>	<b>578</b>	<b>447</b>	<b>35</b>	<b>43</b>	<b>161</b>
Las Palmas	1.412	2.971	89	119	2.035	652	39	0	298	229	17	27	78
Santa Cruz de Tenerife	1.219	2.579	80	84	1.761	594	28	0	280	218	18	16	83
<b>CANTABRIA</b>	<b>675</b>	<b>1.406</b>	<b>44</b>	<b>53</b>	<b>956</b>	<b>369</b>	<b>14</b>	<b>2</b>	<b>145</b>	<b>192</b>	<b>2</b>	<b>0</b>	<b>49</b>
<b>CASTILLA Y LEÓN</b>	<b>3.255</b>	<b>6.445</b>	<b>658</b>	<b>218</b>	<b>4.396</b>	<b>1.791</b>	<b>97</b>	<b>0</b>	<b>588</b>	<b>685</b>	<b>0</b>	<b>1</b>	<b>223</b>
Ávila	227	481	92	22	319	128	6	0	31	27	0	0	18
Burgos	454	870	37	26	580	259	19	0	110	122	0	0	36
León	574	1.217	168	39	882	341	19	0	106	119	0	0	41
Palencia	246	465	18	16	319	112	6	0	50	57	0	0	21
Salamanca	467	940	134	33	638	267	8	0	85	86	0	0	29
Segovia	243	459	37	9	280	117	8	0	31	44	0	0	10
Soria	130	236	24	7	165	74	4	0	21	23	0	1	6
Valladolid	671	1.289	56	49	864	356	19	0	121	166	0	0	48
Zamora	243	488	92	17	349	137	8	0	33	41	0	0	14
<b>CASTILLA-LA MANCHA</b>	<b>2.904</b>	<b>5.899</b>	<b>149</b>	<b>174</b>	<b>3.549</b>	<b>1.182</b>	<b>79</b>	<b>0</b>	<b>355</b>	<b>361</b>	<b>3</b>	<b>6</b>	<b>110</b>
Albacete	632	1.252	10	46	773	251	22	0	68	85	0	0	20
Ciudad Real	782	1.623	6	61	1.000	332	28	0	121	106	0	0	28
Cuenca	286	643	84	10	378	109	3	0	31	36	0	0	12
Guadalajara	270	535	31	9	342	133	6	0	37	44	0	0	12
Toledo	934	1.846	18	48	1.056	357	20	0	98	90	3	6	38
<b>CATALUÑA</b>	<b>12.394</b>	<b>16.206</b>	<b>177</b>	<b>958</b>	<b>9.992</b>	<b>3.516</b>	<b>0</b>	<b>0</b>	<b>1.615</b>	<b>1.854</b>	<b>0</b>	<b>0</b>	<b>0</b>
Barcelona	9.079	11.699	24	728	7.312	2.679	0	0	1.087	1.370	0	0	0
Girona	1.308	1.663	35	99	1.010	285	0	0	151	130	0	0	0
Lleida	765	1.052	83	50	633	212	0	0	158	159	0	0	0
Tarragona	1.242	1.792	35	81	1.037	340	0	0	219	195	0	0	0
<b>COMUNIDAD VALENCIANA</b>	<b>6.570</b>	<b>12.179</b>	<b>41</b>	<b>439</b>	<b>7.907</b>	<b>2.342</b>	<b>0</b>	<b>50</b>	<b>1.219</b>	<b>1.125</b>	<b>0</b>	<b>0</b>	<b>83</b>
Alicante	2.305	4.421	7	138	2.913	815	0	17	406	332	0	0	38
Castellón	791	1.391	26	54	939	261	0	9	158	148	0	0	9
Valencia	3.474	6.367	8	247	4.055	1.266	0	24	655	645	0	0	36
<b>EXTREMADURA</b>	<b>1.663</b>	<b>3.773</b>	<b>85</b>	<b>103</b>	<b>2.293</b>	<b>760</b>	<b>51</b>	<b>5</b>	<b>242</b>	<b>188</b>	<b>1</b>	<b>0</b>	<b>84</b>
Badajoz	1.049	2.377	29	80	1.453	478	38	5	154	110	1	0	48
Cáceres	614	1.396	56	23	840	282	13	0	88	78	0	0	36
<b>GALICIA (4)</b>	<b>3.266</b>	<b>7.402</b>	<b>198</b>	<b>232</b>	<b>4.812</b>	<b>1.727</b>	<b>171</b>	<b>0</b>	<b>641</b>	<b>762</b>	<b>55</b>	<b>64</b>	<b>305</b>
A Coruña	1.275	2.844	141	110	1.963	726	79	0	267	322	27	21	111
Lugo	390	911	21	21	592	210	24	0	103	103	6	6	51
Ourense	327	834	17	14	537	192	14	0	65	71	2	2	34
Pontevedra	1.274	2.813	19	87	1.720	599	54	0	206	266	20	35	109
<b>MADRID (Comunidad de)</b>	<b>9.562</b>	<b>13.731</b>	<b>11</b>	<b>648</b>	<b>9.191</b>	<b>3.638</b>	<b>248</b>	<b>0</b>	<b>741</b>	<b>1.228</b>	<b>0</b>	<b>0</b>	<b>338</b>
<b>MURCIA (Región de)</b>	<b>2.158</b>	<b>3.937</b>	<b>51</b>	<b>130</b>	<b>2.450</b>	<b>740</b>	<b>43</b>	<b>0</b>	<b>232</b>	<b>262</b>	<b>0</b>	<b>0</b>	<b>100</b>
<b>NAVARRA (Comunidad Foral de)</b>	<b>826</b>	<b>1.606</b>	<b>41</b>	<b>47</b>	<b>932</b>	<b>309</b>	<b>10</b>	<b>0</b>	<b>137</b>	<b>143</b>	<b>8</b>	<b>11</b>	<b>64</b>
<b>PAÍS VASCO</b>	<b>3.659</b>	<b>5.136</b>	<b>1</b>	<b>211</b>	<b>3.607</b>	<b>1.313</b>	<b>52</b>	<b>0</b>	<b>518</b>	<b>960</b>	<b>28</b>	<b>50</b>	<b>99</b>
Álava	464	732	0	45	511	178	8	0	76	116	9	18	24
Guipúzcoa	1.283	1.748	1	66	1.184	451	12	0	175	379	7	4	24
Vizcaya	1.912	2.656	0	100	1.912	684	32	0	267	465	12	28	51
<b>RIOJA (La)</b>	<b>345</b>	<b>674</b>	<b>36</b>	<b>20</b>	<b>447</b>	<b>152</b>	<b>5</b>	<b>0</b>	<b>70</b>	<b>72</b>	<b>2</b>	<b>1</b>	<b>20</b>
<b>CEUTA</b>	<b>119</b>	<b>240</b>	<b>0</b>	<b>14</b>	<b>147</b>	<b>46</b>	<b>4</b>	<b>0</b>	<b>15</b>	<b>13</b>	<b>0</b>	<b>2</b>	<b>10</b>
<b>MELILLA</b>	<b>128</b>	<b>240</b>	<b>0</b>	<b>5</b>	<b>142</b>	<b>54</b>	<b>5</b>	<b>0</b>	<b>10</b>	<b>15</b>	<b>0</b>	<b>0</b>	<b>9</b>

(1) También se incluyen en este apartado las unidades de E. Primaria con alumnado de Primer ciclo de E.S.O.

(2) Incluye las unidades en centros específicos y las unidades de E. Especial en centros ordinarios.

(3) Grupos de Programas de Garantía Social en centros docentes.

(4) No se incluyen las unidades de los centros que imparten Primer ciclo de E. Infantil, al no estar disponible esa información.

17. Unidades / Grupos por enseñanza. Centros públicos

	E. Infantil	E. Primaria	Mixtas (1)	E. Especial (2)	E.S.O.	Bachillerato		F.P. II	Ciclos Formativos de F.P.				Prog. Garantía Social (3)
						Reg. Ordinario	Rég. Adultos		Grado Medio	Grado Superior	G.M. Adultos	G.S. Adultos	
<b>TOTAL</b>	<b>43.804</b>	<b>82.622</b>	<b>2.342</b>	<b>2.422</b>	<b>51.154</b>	<b>18.186</b>	<b>1.284</b>	<b>49</b>	<b>7.246</b>	<b>7.857</b>	<b>234</b>	<b>245</b>	<b>1.882</b>
<b>ANDALUCÍA</b>	<b>8.525</b>	<b>19.034</b>	<b>269</b>	<b>338</b>	<b>11.558</b>	<b>3.288</b>	<b>345</b>	<b>0</b>	<b>1.460</b>	<b>1.210</b>	<b>102</b>	<b>87</b>	<b>432</b>
Almería	720	1.632	61	50	982	241	30	0	125	98	11	14	26
Cádiz	1.281	2.893	14	64	1.809	543	63	0	298	205	12	3	86
Córdoba	935	2.021	28	22	1.199	322	23	0	134	98	9	9	44
Granada	1.019	2.133	68	47	1.218	360	29	0	142	134	11	10	48
Huelva	608	1.322	24	13	832	220	20	0	116	92	4	4	21
Jaén	805	1.873	38	21	1.120	317	18	0	127	90	2	2	29
Málaga	1.319	2.996	34	61	1.837	512	67	0	210	209	20	17	81
Sevilla	1.838	4.164	2	60	2.561	773	95	0	308	284	33	28	97
<b>ARAGÓN</b>	<b>1.086</b>	<b>2.170</b>	<b>251</b>	<b>57</b>	<b>1.210</b>	<b>492</b>	<b>41</b>	<b>0</b>	<b>180</b>	<b>221</b>	<b>0</b>	<b>2</b>	<b>75</b>
Huesca	237	468	65	11	257	106	8	0	35	37	0	0	11
Teruel	152	365	117	16	212	74	6	0	28	31	0	0	15
Zaragoza	697	1.337	69	30	741	312	27	0	117	153	0	2	49
<b>ASTURIAS (Principado de)</b>	<b>791</b>	<b>1.716</b>	<b>159</b>	<b>60</b>	<b>1.183</b>	<b>550</b>	<b>50</b>	<b>0</b>	<b>202</b>	<b>251</b>	<b>3</b>	<b>0</b>	<b>53</b>
<b>BALEARS (Illes)</b>	<b>948</b>	<b>1.581</b>	<b>5</b>	<b>28</b>	<b>976</b>	<b>321</b>	<b>15</b>	<b>0</b>	<b>150</b>	<b>116</b>	<b>9</b>	<b>3</b>	<b>53</b>
<b>CANARIAS</b>	<b>2.072</b>	<b>4.314</b>	<b>168</b>	<b>138</b>	<b>2.949</b>	<b>1.064</b>	<b>67</b>	<b>0</b>	<b>539</b>	<b>425</b>	<b>35</b>	<b>43</b>	<b>160</b>
Las Palmas	1.168	2.384	88	77	1.635	546	39	0	276	219	17	27	78
Santa Cruz de Tenerife	904	1.930	80	61	1.314	518	28	0	263	206	18	16	82
<b>CANTABRIA</b>	<b>444</b>	<b>922</b>	<b>44</b>	<b>23</b>	<b>645</b>	<b>303</b>	<b>14</b>	<b>2</b>	<b>96</b>	<b>128</b>	<b>2</b>	<b>0</b>	<b>35</b>
<b>CASTILLA Y LEÓN</b>	<b>2.313</b>	<b>4.604</b>	<b>658</b>	<b>134</b>	<b>2.966</b>	<b>1.360</b>	<b>97</b>	<b>0</b>	<b>428</b>	<b>507</b>	<b>0</b>	<b>1</b>	<b>146</b>
Ávila	182	392	92	7	238	108	6	0	26	25	0	0	16
Burgos	299	556	37	16	351	175	19	0	59	72	0	0	19
León	419	893	168	32	631	275	19	0	83	92	0	0	32
Palencia	182	346	18	13	216	88	6	0	33	46	0	0	11
Salamanca	322	670	134	16	419	199	8	0	62	66	0	0	14
Segovia	196	392	37	9	230	97	8	0	31	44	0	0	10
Soria	99	185	24	7	123	66	4	0	21	23	0	1	6
Valladolid	428	783	56	17	482	233	19	0	82	98	0	0	24
Zamora	186	387	92	17	276	119	8	0	31	41	0	0	14
<b>CASTILLA-LA MANCHA</b>	<b>2.411</b>	<b>4.968</b>	<b>149</b>	<b>113</b>	<b>2.886</b>	<b>1.052</b>	<b>79</b>	<b>0</b>	<b>310</b>	<b>337</b>	<b>3</b>	<b>6</b>	<b>96</b>
Albacete	537	1.069	10	37	664	240	22	0	68	81	0	0	20
Ciudad Real	658	1.378	6	36	826	303	28	0	93	95	0	0	21
Cuenca	262	588	84	8	339	103	3	0	28	34	0	0	10
Guadalajara	215	437	31	9	247	99	6	0	33	38	0	0	10
Toledo	739	1.496	18	23	810	307	20	0	88	89	3	6	35
<b>CATALUÑA</b>	<b>6.839</b>	<b>10.245</b>	<b>177</b>	<b>449</b>	<b>5.997</b>	<b>2.200</b>	<b>0</b>	<b>0</b>	<b>1.137</b>	<b>1.228</b>	<b>0</b>	<b>0</b>	<b>0</b>
Barcelona	4.597	6.822	24	304	4.022	1.538	0	0	670	791	0	0	0
Girona	899	1.244	35	81	756	232	0	0	141	125	0	0	0
Lleida	505	804	83	29	458	152	0	0	130	128	0	0	0
Tarragona	838	1.375	35	35	761	278	0	0	196	184	0	0	0
<b>COMUNIDAD VALENCIANA</b>	<b>4.517</b>	<b>8.770</b>	<b>41</b>	<b>298</b>	<b>5.473</b>	<b>1.801</b>	<b>0</b>	<b>42</b>	<b>791</b>	<b>930</b>	<b>0</b>	<b>0</b>	<b>65</b>
Alicante	1.782	3.451	7	109	2.273	698	0	17	281	320	0	0	33
Castellón	591	1.122	26	43	742	220	0	6	102	126	0	0	7
Valencia	2.144	4.197	8	146	2.458	883	0	19	408	484	0	0	25
<b>EXTREMADURA</b>	<b>1.401</b>	<b>3.163</b>	<b>84</b>	<b>53</b>	<b>1.852</b>	<b>656</b>	<b>51</b>	<b>5</b>	<b>220</b>	<b>175</b>	<b>1</b>	<b>0</b>	<b>77</b>
Badajoz	894	2.011	28	30	1.188	415	38	5	132	99	1	0	41
Cáceres	507	1.152	56	23	664	241	13	0	88	76	0	0	36
<b>GALICIA (4)</b>	<b>2.428</b>	<b>5.592</b>	<b>198</b>	<b>138</b>	<b>3.586</b>	<b>1.387</b>	<b>171</b>	<b>0</b>	<b>508</b>	<b>562</b>	<b>55</b>	<b>64</b>	<b>263</b>
A Coruña	941	2.123	141	70	1.502	574	79	0	216	235	27	21	98
Lugo	317	754	21	21	491	194	24	0	93	97	6	6	51
Ourense	233	623	17	14	378	145	14	0	52	56	2	2	27
Pontevedra	937	2.092	19	33	1.215	474	54	0	147	174	20	35	87
<b>MADRID (Comunidad de)</b>	<b>5.425</b>	<b>7.876</b>	<b>11</b>	<b>326</b>	<b>5.185</b>	<b>1.978</b>	<b>235</b>	<b>0</b>	<b>526</b>	<b>834</b>	<b>0</b>	<b>0</b>	<b>242</b>
<b>MURCIA (Región de)</b>	<b>1.609</b>	<b>2.999</b>	<b>51</b>	<b>106</b>	<b>1.821</b>	<b>637</b>	<b>43</b>	<b>0</b>	<b>182</b>	<b>237</b>	<b>0</b>	<b>0</b>	<b>87</b>
<b>NAVARRA (Comunidad Foral de)</b>	<b>563</b>	<b>1.110</b>	<b>41</b>	<b>26</b>	<b>578</b>	<b>207</b>	<b>10</b>	<b>0</b>	<b>113</b>	<b>103</b>	<b>6</b>	<b>11</b>	<b>49</b>
<b>PAÍS VASCO</b>	<b>2.019</b>	<b>2.725</b>	<b>1</b>	<b>100</b>	<b>1.769</b>	<b>686</b>	<b>52</b>	<b>0</b>	<b>331</b>	<b>500</b>	<b>16</b>	<b>25</b>	<b>15</b>
Álava	277	434	0	38	252	92	8	0	53	61	0	0	11
Guipúzcoa	709	884	1	19	553	237	12	0	122	209	7	4	2
Vizcaya	1.033	1.407	0	43	964	357	32	0	156	230	9	21	2
<b>RIOJA (La)</b>	<b>228</b>	<b>461</b>	<b>35</b>	<b>16</b>	<b>284</b>	<b>110</b>	<b>5</b>	<b>0</b>	<b>48</b>	<b>65</b>	<b>2</b>	<b>1</b>	<b>15</b>
<b>CEUTA</b>	<b>90</b>	<b>180</b>	<b>0</b>	<b>14</b>	<b>110</b>	<b>44</b>	<b>4</b>	<b>0</b>	<b>15</b>	<b>13</b>	<b>0</b>	<b>2</b>	<b>10</b>
<b>MELILLA</b>	<b>95</b>	<b>192</b>	<b>0</b>	<b>5</b>	<b>126</b>	<b>50</b>	<b>5</b>	<b>0</b>	<b>10</b>	<b>15</b>	<b>0</b>	<b>0</b>	<b>9</b>

(1) También se incluyen en este apartado las unidades de E. Primaria con alumnado de Primer ciclo de E.S.O.

(2) Incluye las unidades en centros específicos y las unidades de E. Especial en centros ordinarios.

(3) Grupos de Programas de Garantía Social en centros docentes.

(4) No se incluyen las unidades de los centros que imparten Primer ciclo de E. Infantil, al no estar disponible esa información.

18. Unidades / Grupos por enseñanza. Centros privados - Enseñanza concertada (1)

	E. Infantil	E. Primaria	Mixtas (2)	E. Especial (3)	E.S.O.	Bachillerato		F.P. II	Ciclos Formativos de F.P.				Prog. Garantía Social (4)
						Rég. Ordin- nario	Rég. Adultos		Grado Medio	Grado Superior	G.M. Adultos	G.S. Adultos	
<b>TOTAL</b>	<b>11.634</b>	<b>30.249</b>	<b>2</b>	<b>2.032</b>	<b>21.034</b>	<b>2.152</b>	<b>0</b>	<b>5</b>	<b>2.338</b>	<b>1.883</b>	<b>0</b>	<b>0</b>	<b>454</b>
<b>ANDALUCÍA</b>	<b>108</b>	<b>4.615</b>	<b>0</b>	<b>388</b>	<b>3.073</b>	<b>272</b>	<b>0</b>	<b>0</b>	<b>604</b>	<b>180</b>	<b>0</b>	<b>0</b>	<b>102</b>
Almería	4	192	0	6	121	0	0	0	23	0	0	0	1
Cádiz	6	768	0	55	508	52	0	0	96	25	0	0	14
Córdoba	0	486	0	46	319	32	0	0	85	21	0	0	13
Granada	14	664	0	83	434	63	0	0	66	33	0	0	18
Huelva	10	235	0	10	150	8	0	0	33	2	0	0	6
Jaén	20	372	0	18	245	24	0	0	43	20	0	0	6
Málaga	52	824	0	53	587	60	0	0	75	40	0	0	19
Sevilla	2	1.074	0	117	709	33	0	0	183	39	0	0	25
<b>ARAGÓN</b>	<b>377</b>	<b>924</b>	<b>0</b>	<b>57</b>	<b>666</b>	<b>51</b>	<b>0</b>	<b>0</b>	<b>73</b>	<b>87</b>	<b>0</b>	<b>0</b>	<b>38</b>
Huesca	57	121	0	4	72	4	0	0	10	4	0	0	2
Teruel	19	47	0	0	39	0	0	0	0	0	0	0	0
Zaragoza	301	756	0	53	555	47	0	0	63	83	0	0	36
<b>ASTURIAS (Principado de)</b>	<b>71</b>	<b>584</b>	<b>0</b>	<b>39</b>	<b>458</b>	<b>10</b>	<b>0</b>	<b>0</b>	<b>38</b>	<b>19</b>	<b>0</b>	<b>0</b>	<b>6</b>
<b>BALEARS (Illes)</b>	<b>426</b>	<b>791</b>	<b>0</b>	<b>77</b>	<b>541</b>	<b>39</b>	<b>0</b>	<b>0</b>	<b>21</b>	<b>5</b>	<b>0</b>	<b>0</b>	<b>5</b>
<b>CANARIAS</b>	<b>0</b>	<b>943</b>	<b>0</b>	<b>58</b>	<b>607</b>	<b>22</b>	<b>0</b>	<b>0</b>	<b>34</b>	<b>5</b>	<b>0</b>	<b>0</b>	<b>1</b>
Las Palmas	0	366	0	40	250	18	0	0	20	2	0	0	0
Santa Cruz de Tenerife	0	577	0	18	357	4	0	0	14	3	0	0	1
<b>CANTABRIA</b>	<b>48</b>	<b>478</b>	<b>0</b>	<b>30</b>	<b>309</b>	<b>14</b>	<b>0</b>	<b>0</b>	<b>46</b>	<b>46</b>	<b>0</b>	<b>0</b>	<b>11</b>
<b>CASTILLA Y LEÓN</b>	<b>726</b>	<b>1.781</b>	<b>0</b>	<b>84</b>	<b>1.349</b>	<b>93</b>	<b>0</b>	<b>0</b>	<b>156</b>	<b>154</b>	<b>0</b>	<b>0</b>	<b>73</b>
Ávila	42	86	0	15	73	20	0	0	5	2	0	0	0
Burgos	138	314	0	10	229	24	0	0	51	49	0	0	17
León	105	290	0	7	236	16	0	0	20	23	0	0	8
Palencia	54	119	0	3	93	4	0	0	17	7	0	0	9
Salamanca	109	269	0	17	214	5	0	0	23	18	0	0	15
Segovia	23	63	0	0	46	0	0	0	0	0	0	0	0
Soria	25	51	0	0	39	0	0	0	0	0	0	0	0
Valladolid	188	488	0	32	350	24	0	0	38	55	0	0	24
Zamora	42	101	0	0	69	0	0	0	2	0	0	0	0
<b>CASTILLA-LA MANCHA</b>	<b>329</b>	<b>895</b>	<b>0</b>	<b>56</b>	<b>612</b>	<b>22</b>	<b>0</b>	<b>0</b>	<b>45</b>	<b>14</b>	<b>0</b>	<b>0</b>	<b>14</b>
Albacete	64	183	0	9	96	0	0	0	0	0	0	0	0
Ciudad Real	93	245	0	25	166	10	0	0	28	8	0	0	7
Cuenca	21	55	0	2	35	0	0	0	3	0	0	0	2
Guadalajara	29	98	0	0	85	0	0	0	4	6	0	0	2
Toledo	122	314	0	20	230	12	0	0	10	0	0	0	3
<b>CATALUÑA</b>	<b>3.497</b>	<b>5.687</b>	<b>0</b>	<b>509</b>	<b>3.835</b>	<b>485</b>	<b>0</b>	<b>0</b>	<b>371</b>	<b>471</b>	<b>0</b>	<b>0</b>	<b>0</b>
Barcelona	2.717	4.639	0	424	3.149	446	0	0	319	434	0	0	0
Girona	235	383	0	18	235	5	0	0	3	0	0	0	0
Lleida	227	248	0	21	175	22	0	0	26	29	0	0	0
Tarragona	318	417	0	46	276	12	0	0	23	8	0	0	0
<b>COMUNIDAD VALENCIANA</b>	<b>1.405</b>	<b>3.173</b>	<b>0</b>	<b>137</b>	<b>2.260</b>	<b>123</b>	<b>0</b>	<b>5</b>	<b>373</b>	<b>125</b>	<b>0</b>	<b>0</b>	<b>0</b>
Alicante	395	926	0	29	620	5	0	0	107	5	0	0	0
Castellón	103	244	0	10	183	6	0	3	52	12	0	0	0
Valencia	907	2.003	0	98	1.457	112	0	2	214	108	0	0	0
<b>EXTREMADURA</b>	<b>71</b>	<b>560</b>	<b>1</b>	<b>50</b>	<b>417</b>	<b>22</b>	<b>0</b>	<b>0</b>	<b>19</b>	<b>11</b>	<b>0</b>	<b>0</b>	<b>7</b>
Badajoz	50	352	1	50	257	22	0	0	19	11	0	0	7
Cáceres	21	208	0	0	160	0	0	0	0	0	0	0	0
<b>GALICIA</b>	<b>714</b>	<b>1.667</b>	<b>0</b>	<b>90</b>	<b>1.085</b>	<b>0</b>	<b>0</b>	<b>0</b>	<b>107</b>	<b>47</b>	<b>0</b>	<b>0</b>	<b>36</b>
A Coruña	272	647	0	39	393	0	0	0	39	13	0	0	7
Lugo	66	144	0	0	85	0	0	0	3	0	0	0	0
Ourense	79	205	0	0	147	0	0	0	12	0	0	0	7
Pontevedra	297	671	0	51	460	0	0	0	53	34	0	0	22
<b>MADRID (Comunidad de)</b>	<b>1.504</b>	<b>4.086</b>	<b>0</b>	<b>300</b>	<b>2.860</b>	<b>260</b>	<b>0</b>	<b>0</b>	<b>200</b>	<b>219</b>	<b>0</b>	<b>0</b>	<b>47</b>
<b>MURCIA (Región de)</b>	<b>384</b>	<b>879</b>	<b>0</b>	<b>24</b>	<b>589</b>	<b>24</b>	<b>0</b>	<b>0</b>	<b>41</b>	<b>14</b>	<b>0</b>	<b>0</b>	<b>10</b>
<b>NAVARRA (Comunidad Foral de)</b>	<b>261</b>	<b>496</b>	<b>0</b>	<b>18</b>	<b>354</b>	<b>102</b>	<b>0</b>	<b>0</b>	<b>24</b>	<b>32</b>	<b>0</b>	<b>0</b>	<b>15</b>
<b>PAÍS VASCO</b>	<b>1.575</b>	<b>2.369</b>	<b>0</b>	<b>111</b>	<b>1.810</b>	<b>613</b>	<b>0</b>	<b>0</b>	<b>164</b>	<b>447</b>	<b>0</b>	<b>0</b>	<b>84</b>
Álava	187	298	0	7	259	86	0	0	23	55	0	0	13
Guipúzcoa	556	864	0	47	631	212	0	0	52	166	0	0	22
Vizcaya	832	1.207	0	57	920	315	0	0	89	226	0	0	49
<b>RIOJA (La)</b>	<b>107</b>	<b>213</b>	<b>1</b>	<b>4</b>	<b>156</b>	<b>0</b>	<b>0</b>	<b>0</b>	<b>22</b>	<b>7</b>	<b>0</b>	<b>0</b>	<b>5</b>
<b>CEUTA</b>	<b>16</b>	<b>60</b>	<b>0</b>	<b>0</b>	<b>37</b>	<b>0</b>	<b>0</b>	<b>0</b>	<b>0</b>	<b>0</b>	<b>0</b>	<b>0</b>	<b>0</b>
<b>MELILLA</b>	<b>15</b>	<b>48</b>	<b>0</b>	<b>0</b>	<b>16</b>	<b>0</b>	<b>0</b>	<b>0</b>	<b>0</b>	<b>0</b>	<b>0</b>	<b>0</b>	<b>0</b>

- (1) Se consideran todas las unidades/grupos en funcionamiento de centros privados con alguna unidad/grupo concertada en esa enseñanza/nivel.  
(2) También se incluyen en este apartado las unidades de E. Primaria con alumnado de Primer ciclo de E.S.O.  
(3) Incluye las unidades en centros específicos y las unidades de E. Especial en centros ordinarios.  
(4) Grupos de Programas de Garantía Social en centros docentes.

19. Unidades / Grupos por enseñanza. Centros privados - Enseñanza no concertada

	E. Infantil	E. Primaria	Mixtas (1)	E. Especial (2)	E.S.O.	Bachillerato			Ciclos Formativos de F.P.				Prog. Garantía Social (3)
						Rég. Ordinario	Rég. Adultos	F.P. II	Grado Medio	Grado Superior	G.M. Adultos	G.S. Adultos	
<b>TOTAL</b>	<b>9.473</b>	<b>3.594</b>	<b>24</b>	<b>47</b>	<b>2.539</b>	<b>4.770</b>	<b>13</b>	<b>3</b>	<b>322</b>	<b>902</b>	<b>15</b>	<b>29</b>	<b>84</b>
<b>ANDALUCÍA</b>	<b>1.933</b>	<b>462</b>	<b>23</b>	<b>2</b>	<b>306</b>	<b>546</b>	<b>0</b>	<b>0</b>	<b>42</b>	<b>150</b>	<b>1</b>	<b>4</b>	<b>0</b>
Almería	124	48	0	0	33	34	0	0	4	5	0	0	0
Cádiz	285	61	0	2	42	79	0	0	9	29	0	1	0
Córdoba	216	21	0	0	16	48	0	0	4	19	1	0	0
Granada	289	50	1	0	35	64	0	0	4	16	0	0	0
Huelva	90	6	0	0	4	10	0	0	8	0	0	0	0
Jaén	158	15	1	0	16	26	0	0	1	0	0	0	0
Málaga	289	132	21	0	74	119	0	0	4	24	0	0	0
Sevilla	482	129	0	0	86	166	0	0	8	57	0	3	0
<b>ARAGÓN</b>	<b>177</b>	<b>77</b>	<b>0</b>	<b>0</b>	<b>59</b>	<b>147</b>	<b>0</b>	<b>0</b>	<b>15</b>	<b>15</b>	<b>0</b>	<b>0</b>	<b>1</b>
Huesca	17	0	0	0	8	10	0	0	2	0	0	0	0
Teruel	1	0	0	0	0	4	0	0	3	3	0	0	1
Zaragoza	159	77	0	0	51	133	0	0	10	12	0	0	0
<b>ASTURIAS (Principado de)</b>	<b>232</b>	<b>52</b>	<b>0</b>	<b>0</b>	<b>38</b>	<b>131</b>	<b>0</b>	<b>0</b>	<b>12</b>	<b>73</b>	<b>0</b>	<b>0</b>	<b>0</b>
<b>BALEARS (Illes)</b>	<b>82</b>	<b>35</b>	<b>0</b>	<b>0</b>	<b>42</b>	<b>76</b>	<b>0</b>	<b>0</b>	<b>3</b>	<b>8</b>	<b>0</b>	<b>0</b>	<b>0</b>
<b>CANARIAS</b>	<b>559</b>	<b>293</b>	<b>1</b>	<b>7</b>	<b>240</b>	<b>160</b>	<b>0</b>	<b>0</b>	<b>5</b>	<b>17</b>	<b>0</b>	<b>0</b>	<b>0</b>
Las Palmas	244	221	1	2	150	88	0	0	2	8	0	0	0
Santa Cruz de Tenerife	315	72	0	5	90	72	0	0	3	9	0	0	0
<b>CANTABRIA</b>	<b>183</b>	<b>6</b>	<b>0</b>	<b>0</b>	<b>2</b>	<b>52</b>	<b>0</b>	<b>0</b>	<b>3</b>	<b>18</b>	<b>0</b>	<b>0</b>	<b>3</b>
<b>CASTILLA Y LEÓN</b>	<b>216</b>	<b>60</b>	<b>0</b>	<b>0</b>	<b>81</b>	<b>338</b>	<b>0</b>	<b>0</b>	<b>4</b>	<b>24</b>	<b>0</b>	<b>0</b>	<b>4</b>
Ávila	3	3	0	0	8	0	0	0	0	0	0	0	2
Burgos	17	0	0	0	0	60	0	0	0	1	0	0	0
León	50	34	0	0	15	50	0	0	3	4	0	0	1
Palencia	10	0	0	0	10	20	0	0	0	4	0	0	1
Salamanca	36	1	0	0	5	63	0	0	0	2	0	0	0
Segovia	24	4	0	0	4	20	0	0	0	0	0	0	0
Soria	6	0	0	0	3	8	0	0	0	0	0	0	0
Valladolid	55	18	0	0	32	99	0	0	1	13	0	0	0
Zamora	15	0	0	0	4	18	0	0	0	0	0	0	0
<b>CASTILLA-LA MANCHA</b>	<b>164</b>	<b>36</b>	<b>0</b>	<b>5</b>	<b>51</b>	<b>108</b>	<b>0</b>	<b>0</b>	<b>0</b>	<b>10</b>	<b>0</b>	<b>0</b>	<b>0</b>
Albacete	31	0	0	0	13	11	0	0	0	4	0	0	0
Ciudad Real	31	0	0	0	8	19	0	0	0	3	0	0	0
Cuenca	3	0	0	0	4	6	0	0	0	2	0	0	0
Guadalajara	26	0	0	0	10	34	0	0	0	0	0	0	0
Toledo	73	36	0	5	16	38	0	0	0	1	0	0	0
<b>CATALUÑA</b>	<b>2.058</b>	<b>274</b>	<b>0</b>	<b>0</b>	<b>160</b>	<b>831</b>	<b>0</b>	<b>0</b>	<b>107</b>	<b>155</b>	<b>0</b>	<b>0</b>	<b>0</b>
Barcelona	1.765	238	0	0	141	695	0	0	98	145	0	0	0
Girona	174	36	0	0	19	48	0	0	7	5	0	0	0
Lleida	33	0	0	0	0	38	0	0	2	2	0	0	0
Tarragona	86	0	0	0	0	50	0	0	0	3	0	0	0
<b>COMUNIDAD VALENCIANA</b>	<b>648</b>	<b>236</b>	<b>0</b>	<b>4</b>	<b>174</b>	<b>418</b>	<b>0</b>	<b>3</b>	<b>55</b>	<b>70</b>	<b>0</b>	<b>0</b>	<b>18</b>
Alicante	128	44	0	0	20	112	0	0	18	7	0	0	5
Castellón	97	25	0	1	14	35	0	0	4	10	0	0	2
Valencia	423	167	0	3	140	271	0	3	33	53	0	0	11
<b>EXTREMADURA</b>	<b>191</b>	<b>50</b>	<b>0</b>	<b>0</b>	<b>24</b>	<b>82</b>	<b>0</b>	<b>0</b>	<b>3</b>	<b>2</b>	<b>0</b>	<b>0</b>	<b>0</b>
Badajoz	105	14	0	0	8	41	0	0	3	0	0	0	0
Cáceres	86	36	0	0	16	41	0	0	0	2	0	0	0
<b>GALICIA</b>	<b>124</b>	<b>143</b>	<b>0</b>	<b>4</b>	<b>141</b>	<b>340</b>	<b>0</b>	<b>0</b>	<b>26</b>	<b>153</b>	<b>0</b>	<b>0</b>	<b>6</b>
A Coruña	62	74	0	1	68	152	0	0	12	74	0	0	6
Lugo	7	13	0	0	16	16	0	0	7	6	0	0	0
Ourense	15	6	0	0	12	47	0	0	1	15	0	0	0
Pontevedra	40	50	0	3	45	125	0	0	6	58	0	0	0
<b>MADRID (Comunidad de)</b>	<b>2.633</b>	<b>1.769</b>	<b>0</b>	<b>22</b>	<b>1.146</b>	<b>1.400</b>	<b>13</b>	<b>0</b>	<b>15</b>	<b>175</b>	<b>0</b>	<b>0</b>	<b>49</b>
<b>MURCIA (Región de)</b>	<b>165</b>	<b>59</b>	<b>0</b>	<b>0</b>	<b>40</b>	<b>79</b>	<b>0</b>	<b>0</b>	<b>9</b>	<b>11</b>	<b>0</b>	<b>0</b>	<b>3</b>
<b>NAVARRA (Comunidad Foral de)</b>	<b>2</b>	<b>0</b>	<b>0</b>	<b>3</b>	<b>0</b>	<b>0</b>	<b>0</b>	<b>0</b>	<b>0</b>	<b>8</b>	<b>2</b>	<b>0</b>	<b>0</b>
<b>PAÍS VASCO</b>	<b>65</b>	<b>42</b>	<b>0</b>	<b>0</b>	<b>28</b>	<b>14</b>	<b>0</b>	<b>0</b>	<b>23</b>	<b>13</b>	<b>12</b>	<b>25</b>	<b>0</b>
Álava	0	0	0	0	0	0	0	0	0	0	9	18	0
Guipúzcoa	18	0	0	0	0	2	0	0	1	4	0	0	0
Vizcaya	47	42	0	0	28	12	0	0	22	9	3	7	0
<b>RIOJA (La)</b>	<b>10</b>	<b>0</b>	<b>0</b>	<b>0</b>	<b>7</b>	<b>42</b>	<b>0</b>	<b>0</b>	<b>0</b>	<b>0</b>	<b>0</b>	<b>0</b>	<b>0</b>
<b>CEUTA</b>	<b>13</b>	<b>0</b>	<b>0</b>	<b>0</b>	<b>0</b>	<b>2</b>	<b>0</b>	<b>0</b>	<b>0</b>	<b>0</b>	<b>0</b>	<b>0</b>	<b>0</b>
<b>MELILLA</b>	<b>18</b>	<b>0</b>	<b>0</b>	<b>0</b>	<b>0</b>	<b>4</b>	<b>0</b>	<b>0</b>	<b>0</b>	<b>0</b>	<b>0</b>	<b>0</b>	<b>0</b>

(1) También se incluyen en este apartado las unidades de E. Primaria con alumnado de Primer ciclo de E.S.O.

(2) Incluye las unidades en centros específicos y las unidades de E. Especial en centros ordinarios.

(3) Grupos de Programas de Garantía Social en centros docentes.

20. Unidades / Grupos concertados por las Administraciones Educativas (1)

	E. Infantil	E. Primaria	E. Especial (2)	E.S.O.	Bach- illerato	F.P. II	Ciclos Formativos de F.P.		Prog. Garantía Social (3)
							Grado Medio	Grado Superior	
<b>TOTAL</b>	<b>10.031</b>	<b>30.117</b>	<b>1.992</b>	<b>22.843</b>	<b>2.111</b>	<b>5</b>	<b>2.425</b>	<b>1.884</b>	<b>447</b>
<b>ANDALUCÍA</b>	<b>108</b>	<b>4.611</b>	<b>388</b>	<b>3.073</b>	<b>272</b>	<b>0</b>	<b>604</b>	<b>180</b>	<b>102</b>
Almería	4	192	6	121	0	0	23	0	1
Cádiz	6	768	55	508	52	0	96	25	14
Córdoba	0	486	46	319	32	0	85	21	13
Granada	14	663	83	434	63	0	66	33	18
Huelva	10	235	10	150	8	0	33	2	6
Jaén	20	372	18	245	24	0	43	20	6
Málaga	52	821	53	587	60	0	75	40	19
Sevilla	2	1.074	117	709	33	0	183	39	25
<b>ARAGÓN</b>	<b>153</b>	<b>924</b>	<b>57</b>	<b>666</b>	<b>51</b>	<b>0</b>	<b>74</b>	<b>87</b>	<b>38</b>
Huesca	25	121	4	72	4	0	11	4	2
Teruel	8	47	0	39	0	0	0	0	0
Zaragoza	120	756	53	555	47	0	63	83	36
<b>ASTURIAS (Principado de)</b>	<b>70</b>	<b>584</b>	<b>39</b>	<b>458</b>	<b>10</b>	<b>0</b>	<b>38</b>	<b>19</b>	<b>6</b>
<b>BALEARS (Illes)</b>	<b>389</b>	<b>791</b>	<b>77</b>	<b>541</b>	<b>37</b>	<b>0</b>	<b>23</b>	<b>5</b>	<b>5</b>
<b>CANARIAS</b>	<b>0</b>	<b>927</b>	<b>58</b>	<b>607</b>	<b>22</b>	<b>0</b>	<b>34</b>	<b>5</b>	<b>1</b>
Las Palmas	0	365	40	250	18	0	20	2	0
Santa Cruz de Tenerife	0	562	18	357	4	0	14	3	1
<b>CANTABRIA</b>	<b>46</b>	<b>478</b>	<b>29</b>	<b>313</b>	<b>14</b>	<b>0</b>	<b>50</b>	<b>46</b>	<b>10</b>
<b>CASTILLA Y LEÓN</b>	<b>693</b>	<b>1.781</b>	<b>84</b>	<b>1.350</b>	<b>91</b>	<b>0</b>	<b>154</b>	<b>146</b>	<b>73</b>
Ávila	40	86	15	73	20	0	5	2	0
Burgos	132	314	10	229	24	0	51	48	17
León	100	290	7	236	14	0	24	20	8
Palencia	54	119	3	93	4	0	13	7	9
Salamanca	101	269	17	214	5	0	23	18	15
Segovia	23	63	0	44	0	0	0	0	0
Soria	19	51	0	42	0	0	0	0	0
Valladolid	182	488	32	350	24	0	36	51	24
Zamora	42	101	0	69	0	0	2	0	0
<b>CASTILLA-LA MANCHA</b>	<b>197</b>	<b>889</b>	<b>56</b>	<b>611</b>	<b>22</b>	<b>0</b>	<b>49</b>	<b>12</b>	<b>14</b>
Albacete	46	183	9	96	0	0	0	0	0
Ciudad Real	46	245	25	166	10	0	31	8	7
Cuenca	19	49	2	35	0	0	3	0	2
Guadalajara	14	98	0	85	0	0	5	4	2
Toledo	72	314	20	229	12	0	10	0	3
<b>CATALUÑA</b>	<b>3.077</b>	<b>5.625</b>	<b>476</b>	<b>5.731</b>	<b>483</b>	<b>0</b>	<b>361</b>	<b>429</b>	<b>0</b>
Barcelona	2.363	4.578	398	4.703	444	0	315	397	0
Girona	213	383	15	352	5	0	1	0	0
Lleida	207	247	17	262	22	0	24	25	0
Tarragona	294	417	46	414	12	0	21	7	0
<b>COMUNIDAD VALENCIANA</b>	<b>1.405</b>	<b>3.173</b>	<b>137</b>	<b>2.260</b>	<b>123</b>	<b>5</b>	<b>373</b>	<b>125</b>	<b>0</b>
Alicante	395	926	29	620	5	0	107	5	0
Castellón	103	244	10	183	6	3	52	12	0
Valencia	907	2.003	98	1.457	112	2	214	108	0
<b>EXTREMADURA</b>	<b>70</b>	<b>561</b>	<b>50</b>	<b>418</b>	<b>22</b>	<b>0</b>	<b>19</b>	<b>11</b>	<b>6</b>
Badajoz	49	353	50	257	22	0	19	11	6
Cáceres	21	208	0	161	0	0	0	0	0
<b>GALICIA</b>	<b>475</b>	<b>1.662</b>	<b>86</b>	<b>1.082</b>	<b>0</b>	<b>0</b>	<b>103</b>	<b>42</b>	<b>33</b>
A Coruña	180	644	36	392	0	0	37	11	7
Lugo	43	144	0	85	0	0	3	0	0
Ourense	56	203	0	146	0	0	10	0	7
Pontevedra	196	671	50	459	0	0	53	31	19
<b>MADRID (Comunidad de)</b>	<b>1.429</b>	<b>4.086</b>	<b>300</b>	<b>2.789</b>	<b>252</b>	<b>0</b>	<b>228</b>	<b>221</b>	<b>47</b>
<b>MURCIA (Región de)</b>	<b>373</b>	<b>878</b>	<b>24</b>	<b>595</b>	<b>22</b>	<b>0</b>	<b>41</b>	<b>14</b>	<b>10</b>
<b>NAVARRA (Comunidad Foral de)</b>	<b>260</b>	<b>496</b>	<b>18</b>	<b>354</b>	<b>102</b>	<b>0</b>	<b>24</b>	<b>32</b>	<b>15</b>
<b>PAÍS VASCO</b>	<b>1.154</b>	<b>2.329</b>	<b>109</b>	<b>1.786</b>	<b>588</b>	<b>0</b>	<b>228</b>	<b>503</b>	<b>82</b>
Álava	151	296	7	254	86	0	43	82	13
Guipúzcoa	432	840	45	623	199	0	66	175	21
Vizcaya	571	1.193	57	909	303	0	119	246	48
<b>RIOJA (La)</b>	<b>107</b>	<b>214</b>	<b>4</b>	<b>156</b>	<b>0</b>	<b>0</b>	<b>22</b>	<b>7</b>	<b>5</b>
<b>CEUTA</b>	<b>16</b>	<b>60</b>	<b>0</b>	<b>37</b>	<b>0</b>	<b>0</b>	<b>0</b>	<b>0</b>	<b>0</b>
<b>MELILLA</b>	<b>9</b>	<b>48</b>	<b>0</b>	<b>16</b>	<b>0</b>	<b>0</b>	<b>0</b>	<b>0</b>	<b>0</b>

(1) Se refiere al número de unidades/grupos concertadas/subvencionadas por las Administraciones Educativas, independientemente de las unidades en funcionamiento en esos centros.

(2) Incluye las unidades en centros específicos y las unidades de E. Especial en centros ordinarios.

(3) Grupos de Programas de Garantía Social en centros docentes.



## **I. CENTROS DOCENTES**

### **I.2. Enseñanzas de Régimen Especial**





1. Clasificación de los centros por enseñanza que imparten. Todos los centros

	TOTAL	Escuelas de Arte	Estudios Superiores Artes Plásticas y Diseño	Centros EE. de la Música	Centros EE. de la Danza	Escuelas de Música y Danza (1)	Centros EE. Deportivas	Escuelas de Arte Dramático	Escuelas Oficiales de Idiomas
<b>TOTAL</b>	<b>1.296</b>	<b>104</b>	<b>9</b>	<b>366</b>	<b>58</b>	<b>544</b>	<b>2</b>	<b>9</b>	<b>204</b>
<b>ANDALUCÍA</b>	<b>128</b>	<b>17</b>	<b>0</b>	<b>76</b>	<b>9</b>	<b>0</b>	<b>0</b>	<b>3</b>	<b>23</b>
Almería	12	1	0	7	1	0	0	0	3
Cádiz	18	3	0	9	1	0	0	0	5
Córdoba	15	2	0	9	1	0	0	1	2
Granada	14	4	0	8	1	0	0	0	1
Huelva	9	1	0	6	0	0	0	0	2
Jaén	17	3	0	11	0	0	0	0	3
Málaga	22	2	0	11	3	0	0	1	5
Sevilla	21	1	0	15	2	0	0	1	2
<b>ARAGÓN</b>	<b>46</b>	<b>3</b>	<b>2</b>	<b>19</b>	<b>1</b>	<b>0</b>	<b>1</b>	<b>0</b>	<b>20</b>
Huesca	12	1	1	3	0	0	1	0	6
Teruel	8	1	0	2	0	0	0	0	5
Zaragoza	26	1	1	14	1	0	0	0	9
<b>ASTURIAS (Principado de)</b>	<b>23</b>	<b>1</b>	<b>1</b>	<b>13</b>	<b>1</b>	<b>0</b>	<b>0</b>	<b>0</b>	<b>7</b>
<b>BALEARS (Illes)</b>	<b>19</b>	<b>2</b>	<b>2</b>	<b>6</b>	<b>1</b>	<b>0</b>	<b>0</b>	<b>0</b>	<b>8</b>
<b>CANARIAS</b>	<b>67</b>	<b>4</b>	<b>0</b>	<b>6</b>	<b>1</b>	<b>30</b>	<b>0</b>	<b>2</b>	<b>24</b>
Las Palmas	33	2	0	3	0	14	0	1	13
Santa Cruz de Tenerife	34	2	0	3	1	16	0	1	11
<b>CANTABRIA</b>	<b>12</b>	<b>3</b>	<b>0</b>	<b>2</b>	<b>5</b>	<b>0</b>	<b>0</b>	<b>0</b>	<b>2</b>
<b>CASTILLA Y LEÓN</b>	<b>47</b>	<b>9</b>	<b>0</b>	<b>23</b>	<b>1</b>	<b>0</b>	<b>0</b>	<b>0</b>	<b>14</b>
Ávila	4	1	0	1	0	0	0	0	2
Burgos	9	1	0	4	1	0	0	0	3
León	7	1	0	3	0	0	0	0	3
Palencia	3	1	0	1	0	0	0	0	1
Salamanca	6	1	0	4	0	0	0	0	1
Segovia	3	1	0	1	0	0	0	0	1
Soria	3	1	0	1	0	0	0	0	1
Valladolid	9	1	0	7	0	0	0	0	1
Zamora	3	1	0	1	0	0	0	0	1
<b>CASTILLA-LA MANCHA</b>	<b>29</b>	<b>4</b>	<b>0</b>	<b>12</b>	<b>0</b>	<b>0</b>	<b>0</b>	<b>0</b>	<b>13</b>
Albacete	7	0	0	3	0	0	0	0	4
Ciudad Real	12	2	0	5	0	0	0	0	5
Cuenca	2	0	0	1	0	0	0	0	1
Guadalajara	2	0	0	1	0	0	0	0	1
Toledo	6	2	0	2	0	0	0	0	2
<b>CATALUÑA</b>	<b>276</b>	<b>29</b>	<b>1</b>	<b>13</b>	<b>1</b>	<b>214</b>	<b>1</b>	<b>1</b>	<b>16</b>
Barcelona	185	22	1	9	0	142	0	1	10
Girona	24	1	0	1	0	20	0	0	2
Lleida	22	2	0	1	0	17	1	0	1
Tarragona	45	4	0	2	1	35	0	0	3
<b>COMUNIDAD VALENCIANA</b>	<b>110</b>	<b>6</b>	<b>1</b>	<b>69</b>	<b>22</b>	<b>0</b>	<b>0</b>	<b>1</b>	<b>11</b>
Alicante	35	3	0	20	8	0	0	0	4
Castellón	12	1	0	9	1	0	0	0	1
Valencia	63	2	1	40	13	0	0	1	6
<b>EXTREMADURA</b>	<b>17</b>	<b>1</b>	<b>0</b>	<b>7</b>	<b>0</b>	<b>0</b>	<b>0</b>	<b>0</b>	<b>9</b>
Badajoz	12	1	0	5	0	0	0	0	6
Cáceres	5	0	0	2	0	0	0	0	3
<b>GALICIA</b>	<b>153</b>	<b>7</b>	<b>1</b>	<b>44</b>	<b>4</b>	<b>87</b>	<b>0</b>	<b>0</b>	<b>10</b>
A Coruña	46	3	0	15	2	23	0	0	3
Lugo	28	1	0	7	0	16	0	0	4
Ourense	23	2	0	8	0	12	0	0	1
Pontevedra	56	1	1	14	2	36	0	0	2
<b>MADRID (Comunidad de)</b>	<b>164</b>	<b>7</b>	<b>1</b>	<b>33</b>	<b>5</b>	<b>89</b>	<b>0</b>	<b>1</b>	<b>28</b>
<b>MURCIA (Región de)</b>	<b>24</b>	<b>1</b>	<b>0</b>	<b>13</b>	<b>5</b>	<b>0</b>	<b>0</b>	<b>1</b>	<b>4</b>
<b>NAVARRA (Comunidad Foral de)</b>	<b>54</b>	<b>2</b>	<b>0</b>	<b>2</b>	<b>0</b>	<b>47</b>	<b>0</b>	<b>0</b>	<b>3</b>
<b>PAÍS VASCO</b>	<b>116</b>	<b>6</b>	<b>0</b>	<b>23</b>	<b>2</b>	<b>77</b>	<b>0</b>	<b>0</b>	<b>8</b>
Álava	15	1	0	3	1	9	0	0	1
Guipúzcoa	54	2	0	5	0	44	0	0	3
Vizcaya	47	3	0	15	1	24	0	0	4
<b>RIOJA (La)</b>	<b>6</b>	<b>1</b>	<b>0</b>	<b>3</b>	<b>0</b>	<b>0</b>	<b>0</b>	<b>0</b>	<b>2</b>
<b>CEUTA</b>	<b>2</b>	<b>0</b>	<b>0</b>	<b>1</b>	<b>0</b>	<b>0</b>	<b>0</b>	<b>0</b>	<b>1</b>
<b>MELILLA</b>	<b>3</b>	<b>1</b>	<b>0</b>	<b>1</b>	<b>0</b>	<b>0</b>	<b>0</b>	<b>0</b>	<b>1</b>

(1) Escuelas que imparten enseñanzas no conducentes a títulos con validez académica o profesional, impartidas por escuelas reguladas por las Administraciones Educativas.

## I.2. ENSEÑANZAS DE RÉGIMEN ESPECIAL

## 2. Clasificación de los centros por enseñanza que imparten. Centros públicos

	TOTAL	Escuelas de Arte	Estudios Superiores Artes Plásticas y Diseño	Centros EE. de la Música	Centros EE. de la Danza	Escuelas de Música y Danza (1)	Centros EE. Deportivas	Escuelas de Arte Dramático	Escuelas Oficiales de Idiomas
<b>TOTAL</b>	<b>934</b>	<b>86</b>	<b>7</b>	<b>249</b>	<b>23</b>	<b>356</b>	<b>2</b>	<b>7</b>	<b>204</b>
<b>ANDALUCÍA</b>	<b>120</b>	<b>16</b>	<b>0</b>	<b>71</b>	<b>7</b>	<b>0</b>	<b>0</b>	<b>3</b>	<b>23</b>
Almería	11	1	0	6	1	0	0	0	3
Cádiz	18	3	0	9	1	0	0	0	5
Córdoba	15	2	0	9	1	0	0	1	2
Granada	12	4	0	6	1	0	0	0	1
Huelva	9	1	0	6	0	0	0	0	2
Jaén	16	3	0	10	0	0	0	0	3
Málaga	19	1	0	10	2	0	0	1	5
Sevilla	20	1	0	15	1	0	0	1	2
<b>ARAGÓN</b>	<b>35</b>	<b>3</b>	<b>1</b>	<b>9</b>	<b>1</b>	<b>0</b>	<b>1</b>	<b>0</b>	<b>20</b>
Huesca	12	1	1	3	0	0	1	0	6
Teruel	8	1	0	2	0	0	0	0	5
Zaragoza	15	1	0	4	1	0	0	0	9
<b>ASTURIAS (Principado de)</b>	<b>15</b>	<b>1</b>	<b>1</b>	<b>6</b>	<b>0</b>	<b>0</b>	<b>0</b>	<b>0</b>	<b>7</b>
<b>BALEARS (Illes)</b>	<b>15</b>	<b>2</b>	<b>1</b>	<b>4</b>	<b>0</b>	<b>0</b>	<b>0</b>	<b>0</b>	<b>8</b>
<b>CANARIAS</b>	<b>61</b>	<b>4</b>	<b>0</b>	<b>3</b>	<b>0</b>	<b>30</b>	<b>0</b>	<b>0</b>	<b>24</b>
Las Palmas	31	2	0	2	0	14	0	0	13
Santa Cruz de Tenerife	30	2	0	1	0	16	0	0	11
<b>CANTABRIA</b>	<b>4</b>	<b>0</b>	<b>0</b>	<b>2</b>	<b>0</b>	<b>0</b>	<b>0</b>	<b>0</b>	<b>2</b>
<b>CASTILLA Y LEÓN</b>	<b>37</b>	<b>9</b>	<b>0</b>	<b>14</b>	<b>0</b>	<b>0</b>	<b>0</b>	<b>0</b>	<b>14</b>
Ávila	4	1	0	1	0	0	0	0	2
Burgos	7	1	0	3	0	0	0	0	3
León	7	1	0	3	0	0	0	0	3
Palencia	3	1	0	1	0	0	0	0	1
Salamanca	4	1	0	2	0	0	0	0	1
Segovia	3	1	0	1	0	0	0	0	1
Soria	3	1	0	1	0	0	0	0	1
Valladolid	3	1	0	1	0	0	0	0	1
Zamora	3	1	0	1	0	0	0	0	1
<b>CASTILLA-LA MANCHA</b>	<b>28</b>	<b>4</b>	<b>0</b>	<b>11</b>	<b>0</b>	<b>0</b>	<b>0</b>	<b>0</b>	<b>13</b>
Albacete	7	0	0	3	0	0	0	0	4
Ciudad Real	12	2	0	5	0	0	0	0	5
Cuenca	2	0	0	1	0	0	0	0	1
Guadalajara	2	0	0	1	0	0	0	0	1
Toledo	5	2	0	1	0	0	0	0	2
<b>CATALUÑA</b>	<b>159</b>	<b>24</b>	<b>1</b>	<b>11</b>	<b>0</b>	<b>105</b>	<b>1</b>	<b>1</b>	<b>16</b>
Barcelona	100	17	1	7	0	64	0	1	10
Girona	12	1	0	1	0	8	0	0	2
Lleida	19	2	0	1	0	14	1	0	1
Tarragona	28	4	0	2	0	19	0	0	3
<b>COMUNIDAD VALENCIANA</b>	<b>71</b>	<b>5</b>	<b>1</b>	<b>44</b>	<b>9</b>	<b>0</b>	<b>0</b>	<b>1</b>	<b>11</b>
Alicante	32	3	0	19	6	0	0	0	4
Castellón	7	1	0	5	0	0	0	0	1
Valencia	32	1	1	20	3	0	0	1	6
<b>EXTREMADURA</b>	<b>17</b>	<b>1</b>	<b>0</b>	<b>7</b>	<b>0</b>	<b>0</b>	<b>0</b>	<b>0</b>	<b>9</b>
Badajoz	12	1	0	5	0	0	0	0	6
Cáceres	5	0	0	2	0	0	0	0	3
<b>GALICIA</b>	<b>97</b>	<b>4</b>	<b>1</b>	<b>31</b>	<b>1</b>	<b>50</b>	<b>0</b>	<b>0</b>	<b>10</b>
A Coruña	27	2	0	10	1	11	0	0	3
Lugo	22	1	0	4	0	13	0	0	4
Ourense	18	1	0	7	0	9	0	0	1
Pontevedra	30	0	1	10	0	17	0	0	2
<b>MADRID (Comunidad de)</b>	<b>143</b>	<b>7</b>	<b>1</b>	<b>14</b>	<b>3</b>	<b>89</b>	<b>0</b>	<b>1</b>	<b>28</b>
<b>MURCIA (Región de)</b>	<b>15</b>	<b>1</b>	<b>0</b>	<b>8</b>	<b>1</b>	<b>0</b>	<b>0</b>	<b>1</b>	<b>4</b>
<b>NAVARRA (Comunidad Foral de)</b>	<b>50</b>	<b>2</b>	<b>0</b>	<b>2</b>	<b>0</b>	<b>43</b>	<b>0</b>	<b>0</b>	<b>3</b>
<b>PAÍS VASCO</b>	<b>56</b>	<b>1</b>	<b>0</b>	<b>7</b>	<b>1</b>	<b>39</b>	<b>0</b>	<b>0</b>	<b>8</b>
Álava	10	1	0	1	1	6	0	0	1
Guipúzcoa	23	0	0	3	0	17	0	0	3
Vizcaya	23	0	0	3	0	16	0	0	4
<b>RIOJA (La)</b>	<b>6</b>	<b>1</b>	<b>0</b>	<b>3</b>	<b>0</b>	<b>0</b>	<b>0</b>	<b>0</b>	<b>2</b>
<b>CEUTA</b>	<b>2</b>	<b>0</b>	<b>0</b>	<b>1</b>	<b>0</b>	<b>0</b>	<b>0</b>	<b>0</b>	<b>1</b>
<b>MELILLA</b>	<b>3</b>	<b>1</b>	<b>0</b>	<b>1</b>	<b>0</b>	<b>0</b>	<b>0</b>	<b>0</b>	<b>1</b>

(1) Escuelas que imparten enseñanzas no conducentes a títulos con validez académica o profesional, impartidas por escuelas reguladas por las Administraciones Educativas.

## I.2. ENSEÑANZAS DE RÉGIMEN ESPECIAL

## 3. Clasificación de los centros por enseñanza que imparten. Centros privados

	TOTAL	Escuelas de Arte	Estudios Superiores Artes Plásticas y Diseño	Centros EE. de la Música	Centros EE. de la Danza	Escuelas de Música y Danza (1)	Centros EE. Deportivas	Escuelas de Arte Dramático	Escuelas Oficiales de Idiomas
<b>TOTAL</b>	<b>362</b>	<b>18</b>	<b>2</b>	<b>117</b>	<b>35</b>	<b>188</b>	<b>0</b>	<b>2</b>	<b>0</b>
<b>ANDALUCÍA</b>	<b>8</b>	<b>1</b>	<b>0</b>	<b>5</b>	<b>2</b>	<b>0</b>	<b>0</b>	<b>0</b>	<b>0</b>
Almería	1	0	0	1	0	0	0	0	0
Cádiz	0	0	0	0	0	0	0	0	0
Córdoba	0	0	0	0	0	0	0	0	0
Granada	2	0	0	2	0	0	0	0	0
Huelva	0	0	0	0	0	0	0	0	0
Jaén	1	0	0	1	0	0	0	0	0
Málaga	3	1	0	1	1	0	0	0	0
Sevilla	1	0	0	0	1	0	0	0	0
<b>ARAGÓN</b>	<b>11</b>	<b>0</b>	<b>1</b>	<b>10</b>	<b>0</b>	<b>0</b>	<b>0</b>	<b>0</b>	<b>0</b>
Huesca	0	0	0	0	0	0	0	0	0
Teruel	0	0	0	0	0	0	0	0	0
Zaragoza	11	0	1	10	0	0	0	0	0
<b>ASTURIAS (Principado de)</b>	<b>8</b>	<b>0</b>	<b>0</b>	<b>7</b>	<b>1</b>	<b>0</b>	<b>0</b>	<b>0</b>	<b>0</b>
<b>BALEARS (Illes)</b>	<b>4</b>	<b>0</b>	<b>1</b>	<b>2</b>	<b>1</b>	<b>0</b>	<b>0</b>	<b>0</b>	<b>0</b>
<b>CANARIAS</b>	<b>6</b>	<b>0</b>	<b>0</b>	<b>3</b>	<b>1</b>	<b>0</b>	<b>0</b>	<b>2</b>	<b>0</b>
Las Palmas	2	0	0	1	0	0	0	1	0
Santa Cruz de Tenerife	4	0	0	2	1	0	0	1	0
<b>CANTABRIA</b>	<b>8</b>	<b>3</b>	<b>0</b>	<b>0</b>	<b>5</b>	<b>0</b>	<b>0</b>	<b>0</b>	<b>0</b>
<b>CASTILLA Y LEÓN</b>	<b>10</b>	<b>0</b>	<b>0</b>	<b>9</b>	<b>1</b>	<b>0</b>	<b>0</b>	<b>0</b>	<b>0</b>
Ávila	0	0	0	0	0	0	0	0	0
Burgos	2	0	0	1	1	0	0	0	0
León	0	0	0	0	0	0	0	0	0
Palencia	0	0	0	0	0	0	0	0	0
Salamanca	2	0	0	2	0	0	0	0	0
Segovia	0	0	0	0	0	0	0	0	0
Soria	0	0	0	0	0	0	0	0	0
Valladolid	6	0	0	6	0	0	0	0	0
Zamora	0	0	0	0	0	0	0	0	0
<b>CASTILLA-LA MANCHA</b>	<b>1</b>	<b>0</b>	<b>0</b>	<b>1</b>	<b>0</b>	<b>0</b>	<b>0</b>	<b>0</b>	<b>0</b>
Albacete	0	0	0	0	0	0	0	0	0
Ciudad Real	0	0	0	0	0	0	0	0	0
Cuenca	0	0	0	0	0	0	0	0	0
Guadalajara	0	0	0	0	0	0	0	0	0
Toledo	1	0	0	1	0	0	0	0	0
<b>CATALUÑA</b>	<b>117</b>	<b>5</b>	<b>0</b>	<b>2</b>	<b>1</b>	<b>109</b>	<b>0</b>	<b>0</b>	<b>0</b>
Barcelona	85	5	0	2	0	78	0	0	0
Girona	12	0	0	0	0	12	0	0	0
Lleida	3	0	0	0	0	3	0	0	0
Tarragona	17	0	0	0	1	16	0	0	0
<b>COMUNIDAD VALENCIANA</b>	<b>39</b>	<b>1</b>	<b>0</b>	<b>25</b>	<b>13</b>	<b>0</b>	<b>0</b>	<b>0</b>	<b>0</b>
Alicante	3	0	0	1	2	0	0	0	0
Castellón	5	0	0	4	1	0	0	0	0
Valencia	31	1	0	20	10	0	0	0	0
<b>EXTREMADURA</b>	<b>0</b>	<b>0</b>	<b>0</b>	<b>0</b>	<b>0</b>	<b>0</b>	<b>0</b>	<b>0</b>	<b>0</b>
Badajoz	0	0	0	0	0	0	0	0	0
Cáceres	0	0	0	0	0	0	0	0	0
<b>GALICIA</b>	<b>56</b>	<b>3</b>	<b>0</b>	<b>13</b>	<b>3</b>	<b>37</b>	<b>0</b>	<b>0</b>	<b>0</b>
A Coruña	19	1	0	5	1	12	0	0	0
Lugo	6	0	0	3	0	3	0	0	0
Ourense	5	1	0	1	0	3	0	0	0
Pontevedra	26	1	0	4	2	19	0	0	0
<b>MADRID (Comunidad de)</b>	<b>21</b>	<b>0</b>	<b>0</b>	<b>19</b>	<b>2</b>	<b>0</b>	<b>0</b>	<b>0</b>	<b>0</b>
<b>MURCIA (Región de)</b>	<b>9</b>	<b>0</b>	<b>0</b>	<b>5</b>	<b>4</b>	<b>0</b>	<b>0</b>	<b>0</b>	<b>0</b>
<b>NAVARRA (Comunidad Foral de)</b>	<b>4</b>	<b>0</b>	<b>0</b>	<b>0</b>	<b>0</b>	<b>4</b>	<b>0</b>	<b>0</b>	<b>0</b>
<b>PAÍS VASCO</b>	<b>60</b>	<b>5</b>	<b>0</b>	<b>16</b>	<b>1</b>	<b>38</b>	<b>0</b>	<b>0</b>	<b>0</b>
Álava	5	0	0	2	0	3	0	0	0
Guipúzcoa	31	2	0	2	0	27	0	0	0
Vizcaya	24	3	0	12	1	8	0	0	0
<b>RIOJA (La)</b>	<b>0</b>	<b>0</b>	<b>0</b>	<b>0</b>	<b>0</b>	<b>0</b>	<b>0</b>	<b>0</b>	<b>0</b>
<b>CEUTA</b>	<b>0</b>	<b>0</b>	<b>0</b>	<b>0</b>	<b>0</b>	<b>0</b>	<b>0</b>	<b>0</b>	<b>0</b>
<b>MELILLA</b>	<b>0</b>	<b>0</b>	<b>0</b>	<b>0</b>	<b>0</b>	<b>0</b>	<b>0</b>	<b>0</b>	<b>0</b>

(1) Escuelas que imparten enseñanzas no conducentes a títulos con validez académica o profesional, impartidas por escuelas reguladas por las Administraciones Educativas.

4. Número de centros que imparten cada enseñanza. Todos los centros

	Artes Plásticas y Diseño					EE. de la Música				EE. de la Danza				EE. de Deportivas G.M.	EE. de Arte Dramático	EE. de Idio- mas
	Ciclos Form.		Estudios Superiores			Regladas			No regla- das (1)	Regladas			No regla- das (1)			
	G. Medio	G.Su- perior	Cons. Rest.	Dise- ño	Cerá- mica	G. Elem.	G. Medio	G.Su- perior		G. Elem.	G. Medio	G.Su- perior				
<b>TOTAL</b>	<b>67</b>	<b>105</b>	<b>5</b>	<b>12</b>	<b>1</b>	<b>321</b>	<b>224</b>	<b>26</b>	<b>476</b>	<b>56</b>	<b>27</b>	<b>5</b>	<b>100</b>	<b>2</b>	<b>9</b>	<b>206</b>
<b>ANDALUCÍA</b>	<b>16</b>	<b>17</b>	<b>0</b>	<b>0</b>	<b>0</b>	<b>72</b>	<b>20</b>	<b>4</b>	<b>0</b>	<b>8</b>	<b>8</b>	<b>1</b>	<b>0</b>	<b>0</b>	<b>3</b>	<b>23</b>
Almería	1	1	0	0	0	7	1	0	0	1	1	0	0	0	0	3
Cádiz	3	3	0	0	0	9	3	0	0	1	1	0	0	0	0	5
Córdoba	2	2	0	0	0	8	3	1	0	1	1	0	0	0	1	2
Granada	4	4	0	0	0	7	3	1	0	1	1	0	0	0	0	1
Huelva	1	1	0	0	0	6	1	0	0	0	0	0	0	0	0	2
Jaén	3	3	0	0	0	11	3	0	0	0	0	0	0	0	0	3
Málaga	1	2	0	0	0	10	4	1	0	2	2	0	0	0	1	5
Sevilla	1	1	0	0	0	14	2	1	0	2	2	1	0	0	1	2
<b>ARAGÓN</b>	<b>2</b>	<b>3</b>	<b>1</b>	<b>3</b>	<b>0</b>	<b>17</b>	<b>9</b>	<b>1</b>	<b>0</b>	<b>1</b>	<b>1</b>	<b>0</b>	<b>0</b>	<b>1</b>	<b>0</b>	<b>20</b>
Huesca	1	1	1	0	0	3	3	0	0	0	0	0	0	1	0	6
Teruel	1	1	0	1	0	2	2	0	0	0	0	0	0	0	0	5
Zaragoza	0	1	0	2	0	12	4	1	0	1	1	0	0	0	0	9
<b>ASTURIAS (Principado de)</b>	<b>0</b>	<b>1</b>	<b>1</b>	<b>1</b>	<b>0</b>	<b>11</b>	<b>5</b>	<b>1</b>	<b>0</b>	<b>1</b>	<b>1</b>	<b>0</b>	<b>0</b>	<b>0</b>	<b>0</b>	<b>7</b>
<b>BALEARS (Illes)</b>	<b>2</b>	<b>3</b>	<b>0</b>	<b>2</b>	<b>0</b>	<b>5</b>	<b>3</b>	<b>1</b>	<b>0</b>	<b>2</b>	<b>1</b>	<b>0</b>	<b>0</b>	<b>0</b>	<b>0</b>	<b>8</b>
<b>CANARIAS</b>	<b>4</b>	<b>4</b>	<b>0</b>	<b>0</b>	<b>0</b>	<b>6</b>	<b>4</b>	<b>2</b>	<b>25</b>	<b>1</b>	<b>0</b>	<b>0</b>	<b>5</b>	<b>0</b>	<b>2</b>	<b>26</b>
Las Palmas	2	2	0	0	0	3	2	1	13	0	0	0	1	0	1	14
Santa Cruz de Tenerife	2	2	0	0	0	3	2	1	12	1	0	0	4	0	1	12
<b>CANTABRIA</b>	<b>3</b>	<b>3</b>	<b>0</b>	<b>0</b>	<b>0</b>	<b>2</b>	<b>2</b>	<b>0</b>	<b>0</b>	<b>4</b>	<b>1</b>	<b>0</b>	<b>0</b>	<b>0</b>	<b>0</b>	<b>2</b>
<b>CASTILLA Y LEÓN</b>	<b>8</b>	<b>9</b>	<b>0</b>	<b>0</b>	<b>0</b>	<b>22</b>	<b>16</b>	<b>1</b>	<b>0</b>	<b>1</b>	<b>0</b>	<b>0</b>	<b>0</b>	<b>0</b>	<b>0</b>	<b>14</b>
Ávila	1	1	0	0	0	1	1	0	0	0	0	0	0	0	0	2
Burgos	1	1	0	0	0	4	2	0	0	1	0	0	0	0	0	3
León	1	1	0	0	0	3	3	0	0	0	0	0	0	0	0	3
Palencia	1	1	0	0	0	1	1	0	0	0	0	0	0	0	0	1
Salamanca	1	1	0	0	0	3	2	1	0	0	0	0	0	0	0	1
Segovia	1	1	0	0	0	1	1	0	0	0	0	0	0	0	0	1
Soria	1	1	0	0	0	1	1	0	0	0	0	0	0	0	0	1
Valladolid	0	1	0	0	0	7	4	0	0	0	0	0	0	0	0	1
Zamora	1	1	0	0	0	1	1	0	0	0	0	0	0	0	0	1
<b>CASTILLA-LA MANCHA</b>	<b>4</b>	<b>4</b>	<b>0</b>	<b>0</b>	<b>0</b>	<b>12</b>	<b>9</b>	<b>0</b>	<b>0</b>	<b>1</b>	<b>1</b>	<b>0</b>	<b>0</b>	<b>0</b>	<b>0</b>	<b>13</b>
Albacete	0	0	0	0	0	3	3	0	0	1	1	0	0	0	0	4
Ciudad Real	2	2	0	0	0	5	3	0	0	0	0	0	0	0	0	5
Cuenca	0	0	0	0	0	1	1	0	0	0	0	0	0	0	0	1
Guadalajara	0	0	0	0	0	1	1	0	0	0	0	0	0	0	0	1
Toledo	2	2	0	0	0	2	1	0	0	0	0	0	0	0	0	2
<b>CATALUÑA</b>	<b>15</b>	<b>29</b>	<b>1</b>	<b>0</b>	<b>0</b>	<b>1</b>	<b>13</b>	<b>2</b>	<b>162</b>	<b>1</b>	<b>2</b>	<b>1</b>	<b>54</b>	<b>1</b>	<b>1</b>	<b>16</b>
Barcelona	11	22	1	0	0	1	9	2	106	1	1	1	38	0	1	10
Girona	1	1	0	0	0	0	1	0	15	0	0	0	5	0	0	2
Lleida	1	2	0	0	0	0	1	0	15	0	0	0	2	1	0	1
Tarragona	2	4	0	0	0	0	2	0	26	0	1	0	9	0	0	3
<b>COMUNIDAD VALENCIANA</b>	<b>2</b>	<b>6</b>	<b>0</b>	<b>5</b>	<b>1</b>	<b>62</b>	<b>50</b>	<b>3</b>	<b>0</b>	<b>20</b>	<b>6</b>	<b>2</b>	<b>0</b>	<b>0</b>	<b>1</b>	<b>11</b>
Alicante	2	3	0	3	0	19	14	1	0	7	1	1	0	0	0	4
Castellón	0	1	0	1	0	8	6	1	0	1	0	0	0	0	0	1
Valencia	0	2	0	1	1	35	30	1	0	12	5	1	0	0	1	6
<b>EXTREMADURA</b>	<b>1</b>	<b>1</b>	<b>0</b>	<b>0</b>	<b>0</b>	<b>6</b>	<b>7</b>	<b>1</b>	<b>0</b>	<b>0</b>	<b>0</b>	<b>0</b>	<b>0</b>	<b>0</b>	<b>0</b>	<b>9</b>
Badajoz	1	1	0	0	0	4	5	1	0	0	0	0	0	0	0	6
Cáceres	0	0	0	0	0	2	2	0	0	0	0	0	0	0	0	3
<b>GALICIA</b>	<b>4</b>	<b>7</b>	<b>1</b>	<b>0</b>	<b>0</b>	<b>43</b>	<b>35</b>	<b>2</b>	<b>76</b>	<b>4</b>	<b>1</b>	<b>0</b>	<b>11</b>	<b>0</b>	<b>0</b>	<b>10</b>
A Coruña	2	3	0	0	0	15	11	1	19	2	1	0	4	0	0	3
Lugo	1	1	0	0	0	7	6	0	16	0	0	0	0	0	0	4
Ourense	1	2	0	0	0	8	6	0	11	0	0	0	1	0	0	1
Pontevedra	0	1	1	0	0	13	12	1	30	2	0	0	6	0	0	2
<b>MADRID (Comunidad de)</b>	<b>2</b>	<b>7</b>	<b>1</b>	<b>1</b>	<b>0</b>	<b>29</b>	<b>23</b>	<b>2</b>	<b>89</b>	<b>5</b>	<b>4</b>	<b>1</b>	<b>29</b>	<b>0</b>	<b>1</b>	<b>28</b>
<b>MURCIA (Región de)</b>	<b>0</b>	<b>1</b>	<b>0</b>	<b>0</b>	<b>0</b>	<b>8</b>	<b>8</b>	<b>1</b>	<b>0</b>	<b>5</b>	<b>1</b>	<b>0</b>	<b>0</b>	<b>0</b>	<b>1</b>	<b>4</b>
<b>NAVARRA (Comunidad Foral de)</b>	<b>1</b>	<b>2</b>	<b>0</b>	<b>0</b>	<b>0</b>	<b>1</b>	<b>1</b>	<b>1</b>	<b>47</b>	<b>0</b>	<b>0</b>	<b>0</b>	<b>1</b>	<b>0</b>	<b>0</b>	<b>3</b>
<b>PAÍS VASCO</b>	<b>1</b>	<b>6</b>	<b>0</b>	<b>0</b>	<b>0</b>	<b>19</b>	<b>14</b>	<b>4</b>	<b>77</b>	<b>2</b>	<b>0</b>	<b>0</b>	<b>0</b>	<b>0</b>	<b>0</b>	<b>8</b>
Álava	1	1	0	0	0	3	1	1	9	1	0	0	0	0	0	1
Guipúzcoa	0	2	0	0	0	2	3	2	44	0	0	0	0	0	0	3
Vizcaya	0	3	0	0	0	14	10	1	24	1	0	0	0	0	0	4
<b>RIOJA (La)</b>	<b>1</b>	<b>1</b>	<b>0</b>	<b>0</b>	<b>0</b>	<b>3</b>	<b>3</b>	<b>0</b>	<b>0</b>	<b>0</b>	<b>0</b>	<b>0</b>	<b>0</b>	<b>0</b>	<b>0</b>	<b>2</b>
<b>CEUTA</b>	<b>0</b>	<b>0</b>	<b>0</b>	<b>0</b>	<b>0</b>	<b>1</b>	<b>1</b>	<b>0</b>	<b>0</b>	<b>0</b>	<b>0</b>	<b>0</b>	<b>0</b>	<b>0</b>	<b>0</b>	<b>1</b>
<b>MELILLA</b>	<b>1</b>	<b>1</b>	<b>0</b>	<b>0</b>	<b>0</b>	<b>1</b>	<b>1</b>	<b>0</b>	<b>0</b>	<b>0</b>	<b>0</b>	<b>0</b>	<b>0</b>	<b>0</b>	<b>0</b>	<b>1</b>

(1) Enseñanzas no conducentes a títulos con validez académica o profesional, impartidas por escuelas reguladas por las Administraciones Educativas.

5. Número de centros que imparten cada enseñanza. Centros públicos

	Artes Plásticas y Diseño					EE. de la Música				EE. de la Danza				EE. Deportivas G.M.	EE. de Arte Dramático	EE. de Idiomas
	Ciclos Form.		Estudios Superiores			Regladas			No regladas (1)	Regladas			No regladas (1)			
	G. Medio	G. Superior	Cons. Rest.	Diseño	Cerámica	G. Elem.	G. Medio	G. Superior		G. Elem.	G. Medio	G. Superior				
<b>TOTAL</b>	<b>63</b>	<b>87</b>	<b>5</b>	<b>10</b>	<b>1</b>	<b>210</b>	<b>171</b>	<b>23</b>	<b>348</b>	<b>23</b>	<b>18</b>	<b>5</b>	<b>39</b>	<b>2</b>	<b>7</b>	<b>206</b>
<b>ANDALUCÍA</b>	<b>16</b>	<b>16</b>	<b>0</b>	<b>0</b>	<b>0</b>	<b>67</b>	<b>18</b>	<b>4</b>	<b>0</b>	<b>6</b>	<b>6</b>	<b>1</b>	<b>0</b>	<b>0</b>	<b>3</b>	<b>23</b>
Almería	1	1	0	0	0	6	1	0	0	1	1	0	0	0	0	3
Cádiz	3	3	0	0	0	9	3	0	0	1	1	0	0	0	0	5
Córdoba	2	2	0	0	0	8	3	1	0	1	1	0	0	0	1	2
Granada	4	4	0	0	0	5	2	1	0	1	1	0	0	0	0	1
Huelva	1	1	0	0	0	6	1	0	0	0	0	0	0	0	0	2
Jaén	3	3	0	0	0	10	3	0	0	0	0	0	0	0	0	3
Málaga	1	1	0	0	0	9	3	1	0	1	1	0	0	0	1	5
Sevilla	1	1	0	0	0	14	2	1	0	1	1	1	0	0	1	2
<b>ARAGÓN</b>	<b>2</b>	<b>3</b>	<b>1</b>	<b>2</b>	<b>0</b>	<b>8</b>	<b>7</b>	<b>1</b>	<b>0</b>	<b>1</b>	<b>1</b>	<b>0</b>	<b>0</b>	<b>1</b>	<b>0</b>	<b>20</b>
Huesca	1	1	1	0	0	3	3	0	0	0	0	0	0	1	0	6
Teruel	1	1	0	1	0	2	2	0	0	0	0	0	0	0	0	5
Zaragoza	0	1	0	1	0	3	2	1	0	1	1	0	0	0	0	9
<b>ASTURIAS (Principado de)</b>	<b>0</b>	<b>1</b>	<b>1</b>	<b>1</b>	<b>0</b>	<b>4</b>	<b>5</b>	<b>1</b>	<b>0</b>	<b>0</b>	<b>0</b>	<b>0</b>	<b>0</b>	<b>0</b>	<b>0</b>	<b>7</b>
<b>BALEARS (Illes)</b>	<b>2</b>	<b>3</b>	<b>0</b>	<b>1</b>	<b>0</b>	<b>3</b>	<b>3</b>	<b>1</b>	<b>0</b>	<b>1</b>	<b>1</b>	<b>0</b>	<b>0</b>	<b>0</b>	<b>0</b>	<b>8</b>
<b>CANARIAS</b>	<b>4</b>	<b>4</b>	<b>0</b>	<b>0</b>	<b>0</b>	<b>3</b>	<b>2</b>	<b>1</b>	<b>25</b>	<b>0</b>	<b>0</b>	<b>0</b>	<b>5</b>	<b>0</b>	<b>0</b>	<b>26</b>
Las Palmas	2	2	0	0	0	2	1	1	13	0	0	0	1	0	0	14
Santa Cruz de Tenerife	2	2	0	0	0	1	1	0	12	0	0	0	4	0	0	12
<b>CANTABRIA</b>	<b>0</b>	<b>0</b>	<b>0</b>	<b>0</b>	<b>0</b>	<b>2</b>	<b>2</b>	<b>0</b>	<b>0</b>	<b>0</b>	<b>0</b>	<b>0</b>	<b>0</b>	<b>0</b>	<b>0</b>	<b>2</b>
<b>CASTILLA Y LEÓN</b>	<b>8</b>	<b>9</b>	<b>0</b>	<b>0</b>	<b>0</b>	<b>13</b>	<b>12</b>	<b>1</b>	<b>0</b>	<b>0</b>	<b>0</b>	<b>0</b>	<b>0</b>	<b>0</b>	<b>0</b>	<b>14</b>
Ávila	1	1	0	0	0	1	1	0	0	0	0	0	0	0	0	2
Burgos	1	1	0	0	0	3	2	0	0	0	0	0	0	0	0	3
León	1	1	0	0	0	3	3	0	0	0	0	0	0	0	0	3
Palencia	1	1	0	0	0	1	1	0	0	0	0	0	0	0	0	1
Salamanca	1	1	0	0	0	1	1	1	0	0	0	0	0	0	0	1
Segovia	1	1	0	0	0	1	1	0	0	0	0	0	0	0	0	1
Soria	1	1	0	0	0	1	1	0	0	0	0	0	0	0	0	1
Valladolid	0	1	0	0	0	1	1	0	0	0	0	0	0	0	0	1
Zamora	1	1	0	0	0	1	1	0	0	0	0	0	0	0	0	1
<b>CASTILLA-LA MANCHA</b>	<b>4</b>	<b>4</b>	<b>0</b>	<b>0</b>	<b>0</b>	<b>11</b>	<b>9</b>	<b>0</b>	<b>0</b>	<b>1</b>	<b>1</b>	<b>0</b>	<b>0</b>	<b>0</b>	<b>0</b>	<b>13</b>
Albacete	0	0	0	0	0	3	3	0	0	1	1	0	0	0	0	4
Ciudad Real	2	2	0	0	0	5	3	0	0	0	0	0	0	0	0	5
Cuenca	0	0	0	0	0	1	1	0	0	0	0	0	0	0	0	1
Guadalajara	0	0	0	0	0	1	1	0	0	0	0	0	0	0	0	1
Toledo	2	2	0	0	0	1	1	0	0	0	0	0	0	0	0	2
<b>CATALUÑA</b>	<b>14</b>	<b>24</b>	<b>1</b>	<b>0</b>	<b>0</b>	<b>1</b>	<b>11</b>	<b>1</b>	<b>103</b>	<b>1</b>	<b>1</b>	<b>1</b>	<b>3</b>	<b>1</b>	<b>1</b>	<b>16</b>
Barcelona	10	17	1	0	0	1	7	1	62	1	1	1	3	0	1	10
Girona	1	1	0	0	0	0	1	0	8	0	0	0	0	0	0	2
Lleida	1	2	0	0	0	0	1	0	14	0	0	0	0	1	0	1
Tarragona	2	4	0	0	0	0	2	0	19	0	0	0	0	0	0	3
<b>COMUNIDAD VALENCIANA</b>	<b>2</b>	<b>5</b>	<b>0</b>	<b>5</b>	<b>1</b>	<b>38</b>	<b>37</b>	<b>3</b>	<b>0</b>	<b>7</b>	<b>3</b>	<b>2</b>	<b>0</b>	<b>0</b>	<b>1</b>	<b>11</b>
Alicante	2	3	0	3	0	18	14	1	0	5	1	1	0	0	0	4
Castellón	0	1	0	1	0	4	4	1	0	0	0	0	0	0	0	1
Valencia	0	1	0	1	1	16	19	1	0	2	2	1	0	0	1	6
<b>EXTREMADURA</b>	<b>1</b>	<b>1</b>	<b>0</b>	<b>0</b>	<b>0</b>	<b>6</b>	<b>7</b>	<b>1</b>	<b>0</b>	<b>0</b>	<b>0</b>	<b>0</b>	<b>0</b>	<b>0</b>	<b>0</b>	<b>9</b>
Badajoz	1	1	0	0	0	4	5	1	0	0	0	0	0	0	0	6
Cáceres	0	0	0	0	0	2	2	0	0	0	0	0	0	0	0	3
<b>GALICIA</b>	<b>4</b>	<b>4</b>	<b>1</b>	<b>0</b>	<b>0</b>	<b>30</b>	<b>26</b>	<b>2</b>	<b>49</b>	<b>1</b>	<b>1</b>	<b>0</b>	<b>1</b>	<b>0</b>	<b>0</b>	<b>10</b>
A Coruña	2	2	0	0	0	10	9	1	10	1	1	0	1	0	0	3
Lugo	1	1	0	0	0	4	4	0	13	0	0	0	0	0	0	4
Ourense	1	1	0	0	0	7	5	0	9	0	0	0	0	0	0	1
Pontevedra	0	0	1	0	0	9	8	1	17	0	0	0	0	0	0	2
<b>MADRID (Comunidad de)</b>	<b>2</b>	<b>7</b>	<b>1</b>	<b>1</b>	<b>0</b>	<b>11</b>	<b>12</b>	<b>2</b>	<b>89</b>	<b>3</b>	<b>3</b>	<b>1</b>	<b>29</b>	<b>0</b>	<b>1</b>	<b>28</b>
<b>MURCIA (Región de)</b>	<b>0</b>	<b>1</b>	<b>0</b>	<b>0</b>	<b>0</b>	<b>3</b>	<b>7</b>	<b>1</b>	<b>0</b>	<b>1</b>	<b>1</b>	<b>0</b>	<b>0</b>	<b>0</b>	<b>1</b>	<b>4</b>
<b>NAVARRA (Comunidad Foral de)</b>	<b>1</b>	<b>2</b>	<b>0</b>	<b>0</b>	<b>0</b>	<b>1</b>	<b>1</b>	<b>1</b>	<b>43</b>	<b>0</b>	<b>0</b>	<b>0</b>	<b>1</b>	<b>0</b>	<b>0</b>	<b>3</b>
<b>PAÍS VASCO</b>	<b>1</b>	<b>1</b>	<b>0</b>	<b>0</b>	<b>0</b>	<b>4</b>	<b>7</b>	<b>3</b>	<b>39</b>	<b>1</b>	<b>0</b>	<b>0</b>	<b>0</b>	<b>0</b>	<b>0</b>	<b>8</b>
Álava	1	1	0	0	0	1	1	1	6	1	0	0	0	0	0	1
Guipúzcoa	0	0	0	0	0	1	3	1	17	0	0	0	0	0	0	3
Vizcaya	0	0	0	0	0	2	3	1	16	0	0	0	0	0	0	4
<b>RIOJA (La)</b>	<b>1</b>	<b>1</b>	<b>0</b>	<b>0</b>	<b>0</b>	<b>3</b>	<b>3</b>	<b>0</b>	<b>0</b>	<b>0</b>	<b>0</b>	<b>0</b>	<b>0</b>	<b>0</b>	<b>0</b>	<b>2</b>
<b>CEUTA</b>	<b>0</b>	<b>0</b>	<b>0</b>	<b>0</b>	<b>0</b>	<b>1</b>	<b>1</b>	<b>0</b>	<b>0</b>	<b>0</b>	<b>0</b>	<b>0</b>	<b>0</b>	<b>0</b>	<b>0</b>	<b>1</b>
<b>MELILLA</b>	<b>1</b>	<b>1</b>	<b>0</b>	<b>0</b>	<b>0</b>	<b>1</b>	<b>1</b>	<b>0</b>	<b>0</b>	<b>0</b>	<b>0</b>	<b>0</b>	<b>0</b>	<b>0</b>	<b>0</b>	<b>1</b>

(1) Enseñanzas no conducentes a títulos con validez académica o profesional, impartidas por escuelas reguladas por las Administraciones Educativas.

6. Número de centros que imparten cada enseñanza. Centros privados

	Artes Plásticas y Diseño					EE. de la Música				EE. de la Danza				EE. Deportivas G.M.	EE. de Arte Dramático	EE. de Idiomas
	Ciclos Form.		Estudios Superiores			Regladas			No regladas (1)	Regladas			No regladas (1)			
	G. Medio	G. Superior	Cons. Rest.	Diseño	Cerámica	G. Elem.	G. Medio	G. Superior		G. Elem.	G. Medio	G. Superior				
<b>TOTAL</b>	<b>4</b>	<b>18</b>	<b>0</b>	<b>2</b>	<b>0</b>	<b>111</b>	<b>53</b>	<b>3</b>	<b>128</b>	<b>33</b>	<b>9</b>	<b>0</b>	<b>61</b>	<b>0</b>	<b>2</b>	<b>0</b>
<b>ANDALUCÍA</b>	<b>0</b>	<b>1</b>	<b>0</b>	<b>0</b>	<b>0</b>	<b>5</b>	<b>2</b>	<b>0</b>	<b>0</b>	<b>2</b>	<b>2</b>	<b>0</b>	<b>0</b>	<b>0</b>	<b>0</b>	<b>0</b>
Almería	0	0	0	0	0	1	0	0	0	0	0	0	0	0	0	0
Cádiz	0	0	0	0	0	0	0	0	0	0	0	0	0	0	0	0
Córdoba	0	0	0	0	0	0	0	0	0	0	0	0	0	0	0	0
Granada	0	0	0	0	0	2	1	0	0	0	0	0	0	0	0	0
Huelva	0	0	0	0	0	0	0	0	0	0	0	0	0	0	0	0
Jaén	0	0	0	0	0	1	0	0	0	0	0	0	0	0	0	0
Málaga	0	1	0	0	0	1	1	0	0	1	1	0	0	0	0	0
Sevilla	0	0	0	0	0	0	0	0	0	1	1	0	0	0	0	0
<b>ARAGÓN</b>	<b>0</b>	<b>0</b>	<b>0</b>	<b>1</b>	<b>0</b>	<b>9</b>	<b>2</b>	<b>0</b>	<b>0</b>	<b>0</b>	<b>0</b>	<b>0</b>	<b>0</b>	<b>0</b>	<b>0</b>	<b>0</b>
Huesca	0	0	0	0	0	0	0	0	0	0	0	0	0	0	0	0
Teruel	0	0	0	0	0	0	0	0	0	0	0	0	0	0	0	0
Zaragoza	0	0	0	1	0	9	2	0	0	0	0	0	0	0	0	0
<b>ASTURIAS (Principado de)</b>	<b>0</b>	<b>0</b>	<b>0</b>	<b>0</b>	<b>0</b>	<b>7</b>	<b>0</b>	<b>0</b>	<b>0</b>	<b>1</b>	<b>1</b>	<b>0</b>	<b>0</b>	<b>0</b>	<b>0</b>	<b>0</b>
<b>BALEARS (Illes)</b>	<b>0</b>	<b>0</b>	<b>0</b>	<b>1</b>	<b>0</b>	<b>2</b>	<b>0</b>	<b>0</b>	<b>0</b>	<b>1</b>	<b>0</b>	<b>0</b>	<b>0</b>	<b>0</b>	<b>0</b>	<b>0</b>
<b>CANARIAS</b>	<b>0</b>	<b>0</b>	<b>0</b>	<b>0</b>	<b>0</b>	<b>3</b>	<b>2</b>	<b>1</b>	<b>0</b>	<b>1</b>	<b>0</b>	<b>0</b>	<b>0</b>	<b>0</b>	<b>2</b>	<b>0</b>
Las Palmas	0	0	0	0	0	1	1	0	0	0	0	0	0	0	1	0
Santa Cruz de Tenerife	0	0	0	0	0	2	1	1	0	1	0	0	0	0	1	0
<b>CANTABRIA</b>	<b>3</b>	<b>3</b>	<b>0</b>	<b>0</b>	<b>0</b>	<b>0</b>	<b>0</b>	<b>0</b>	<b>0</b>	<b>4</b>	<b>1</b>	<b>0</b>	<b>0</b>	<b>0</b>	<b>0</b>	<b>0</b>
<b>CASTILLA Y LEÓN</b>	<b>0</b>	<b>0</b>	<b>0</b>	<b>0</b>	<b>0</b>	<b>9</b>	<b>4</b>	<b>0</b>	<b>0</b>	<b>1</b>	<b>0</b>	<b>0</b>	<b>0</b>	<b>0</b>	<b>0</b>	<b>0</b>
Ávila	0	0	0	0	0	0	0	0	0	0	0	0	0	0	0	0
Burgos	0	0	0	0	0	1	0	0	0	1	0	0	0	0	0	0
León	0	0	0	0	0	0	0	0	0	0	0	0	0	0	0	0
Palencia	0	0	0	0	0	0	0	0	0	0	0	0	0	0	0	0
Salamanca	0	0	0	0	0	2	1	0	0	0	0	0	0	0	0	0
Segovia	0	0	0	0	0	0	0	0	0	0	0	0	0	0	0	0
Soria	0	0	0	0	0	0	0	0	0	0	0	0	0	0	0	0
Valladolid	0	0	0	0	0	6	3	0	0	0	0	0	0	0	0	0
Zamora	0	0	0	0	0	0	0	0	0	0	0	0	0	0	0	0
<b>CASTILLA-LA MANCHA</b>	<b>0</b>	<b>0</b>	<b>0</b>	<b>0</b>	<b>0</b>	<b>1</b>	<b>0</b>	<b>0</b>	<b>0</b>	<b>0</b>	<b>0</b>	<b>0</b>	<b>0</b>	<b>0</b>	<b>0</b>	<b>0</b>
Albacete	0	0	0	0	0	0	0	0	0	0	0	0	0	0	0	0
Ciudad Real	0	0	0	0	0	0	0	0	0	0	0	0	0	0	0	0
Cuenca	0	0	0	0	0	0	0	0	0	0	0	0	0	0	0	0
Guadalajara	0	0	0	0	0	0	0	0	0	0	0	0	0	0	0	0
Toledo	0	0	0	0	0	1	0	0	0	0	0	0	0	0	0	0
<b>CATALUÑA</b>	<b>1</b>	<b>5</b>	<b>0</b>	<b>0</b>	<b>0</b>	<b>0</b>	<b>2</b>	<b>1</b>	<b>59</b>	<b>0</b>	<b>1</b>	<b>0</b>	<b>51</b>	<b>0</b>	<b>0</b>	<b>0</b>
Barcelona	1	5	0	0	0	0	2	1	44	0	0	0	35	0	0	0
Girona	0	0	0	0	0	0	0	0	7	0	0	0	5	0	0	0
Lleida	0	0	0	0	0	0	0	0	1	0	0	0	2	0	0	0
Tarragona	0	0	0	0	0	0	0	0	7	0	1	0	9	0	0	0
<b>COMUNIDAD VALENCIANA</b>	<b>0</b>	<b>1</b>	<b>0</b>	<b>0</b>	<b>0</b>	<b>24</b>	<b>13</b>	<b>0</b>	<b>0</b>	<b>13</b>	<b>3</b>	<b>0</b>	<b>0</b>	<b>0</b>	<b>0</b>	<b>0</b>
Alicante	0	0	0	0	0	1	0	0	0	2	0	0	0	0	0	0
Castellón	0	0	0	0	0	4	2	0	0	1	0	0	0	0	0	0
Valencia	0	1	0	0	0	19	11	0	0	10	3	0	0	0	0	0
<b>EXTREMADURA</b>	<b>0</b>	<b>0</b>	<b>0</b>	<b>0</b>	<b>0</b>	<b>0</b>	<b>0</b>	<b>0</b>	<b>0</b>	<b>0</b>	<b>0</b>	<b>0</b>	<b>0</b>	<b>0</b>	<b>0</b>	<b>0</b>
Badajoz	0	0	0	0	0	0	0	0	0	0	0	0	0	0	0	0
Cáceres	0	0	0	0	0	0	0	0	0	0	0	0	0	0	0	0
<b>GALICIA</b>	<b>0</b>	<b>3</b>	<b>0</b>	<b>0</b>	<b>0</b>	<b>13</b>	<b>9</b>	<b>0</b>	<b>27</b>	<b>3</b>	<b>0</b>	<b>0</b>	<b>10</b>	<b>0</b>	<b>0</b>	<b>0</b>
A Coruña	0	1	0	0	0	5	2	0	9	1	0	0	3	0	0	0
Lugo	0	0	0	0	0	3	2	0	3	0	0	0	0	0	0	0
Ourense	0	1	0	0	0	1	1	0	2	0	0	0	1	0	0	0
Pontevedra	0	1	0	0	0	4	4	0	13	2	0	0	6	0	0	0
<b>MADRID (Comunidad de)</b>	<b>0</b>	<b>0</b>	<b>0</b>	<b>0</b>	<b>0</b>	<b>18</b>	<b>11</b>	<b>0</b>	<b>0</b>	<b>2</b>	<b>1</b>	<b>0</b>	<b>0</b>	<b>0</b>	<b>0</b>	<b>0</b>
<b>MURCIA (Región de)</b>	<b>0</b>	<b>0</b>	<b>0</b>	<b>0</b>	<b>0</b>	<b>5</b>	<b>1</b>	<b>0</b>	<b>0</b>	<b>4</b>	<b>0</b>	<b>0</b>	<b>0</b>	<b>0</b>	<b>0</b>	<b>0</b>
<b>NAVARRA (Comunidad Foral de)</b>	<b>0</b>	<b>0</b>	<b>0</b>	<b>0</b>	<b>0</b>	<b>0</b>	<b>0</b>	<b>0</b>	<b>4</b>	<b>0</b>	<b>0</b>	<b>0</b>	<b>0</b>	<b>0</b>	<b>0</b>	<b>0</b>
<b>PAÍS VASCO</b>	<b>0</b>	<b>5</b>	<b>0</b>	<b>0</b>	<b>0</b>	<b>15</b>	<b>7</b>	<b>1</b>	<b>38</b>	<b>1</b>	<b>0</b>	<b>0</b>	<b>0</b>	<b>0</b>	<b>0</b>	<b>0</b>
Álava	0	0	0	0	0	2	0	0	3	0	0	0	0	0	0	0
Guipúzcoa	0	2	0	0	0	1	0	1	27	0	0	0	0	0	0	0
Vizcaya	0	3	0	0	0	12	7	0	8	1	0	0	0	0	0	0
<b>RIOJA (La)</b>	<b>0</b>	<b>0</b>	<b>0</b>	<b>0</b>	<b>0</b>	<b>0</b>	<b>0</b>	<b>0</b>	<b>0</b>	<b>0</b>	<b>0</b>	<b>0</b>	<b>0</b>	<b>0</b>	<b>0</b>	<b>0</b>
<b>CEUTA</b>	<b>0</b>	<b>0</b>	<b>0</b>	<b>0</b>	<b>0</b>	<b>0</b>	<b>0</b>	<b>0</b>	<b>0</b>	<b>0</b>	<b>0</b>	<b>0</b>	<b>0</b>	<b>0</b>	<b>0</b>	<b>0</b>
<b>MELILLA</b>	<b>0</b>	<b>0</b>	<b>0</b>	<b>0</b>	<b>0</b>	<b>0</b>	<b>0</b>	<b>0</b>	<b>0</b>	<b>0</b>	<b>0</b>	<b>0</b>	<b>0</b>	<b>0</b>	<b>0</b>	<b>0</b>

(1) Enseñanzas no conducentes a títulos con validez académica o profesional, impartidas por escuelas reguladas por las Administraciones Educativas.

## **II. SERVICIOS COMPLEMENTARIOS**





## 1. Número de centros con servicios complementarios, por tipo de servicio

	TOTAL				CENTROS PÚBLICOS				CENTROS PRIVADOS			
	Come- dor	Resi- dencia	Trans- porte	Apertura (antes de horario) (2)	Come- dor	Resi- dencia	Trans- porte	Apertura (antes de horario) (2)	Come- dor	Resi- dencia	Trans- porte	Apertura (antes de horario) (2)
<b>TOTAL</b>	<b>10.006</b>	<b>542</b>	<b>6.751</b>	<b>2.247</b>	<b>5.842</b>	<b>200</b>	<b>5.239</b>	<b>1.227</b>	<b>4.164</b>	<b>342</b>	<b>1.512</b>	<b>1.020</b>
<b>ANDALUCÍA</b>	<b>1.087</b>	<b>63</b>	<b>1.118</b>	<b>274</b>	<b>762</b>	<b>4</b>	<b>970</b>	<b>232</b>	<b>325</b>	<b>59</b>	<b>148</b>	<b>42</b>
Almería	114	4	122	30	92	0	115	29	22	4	7	1
Cádiz	124	11	143	50	96	3	126	48	28	8	17	2
Córdoba	113	5	132	25	69	0	107	16	44	5	25	9
Granada	186	11	144	44	117	0	122	31	69	11	22	13
Huelva	76	3	74	12	60	0	68	11	16	3	6	1
Jaén	56	6	89	10	42	1	84	9	14	5	5	1
Málaga	242	15	211	71	173	0	171	64	69	15	40	7
Sevilla	176	8	203	32	113	0	177	24	63	8	26	8
<b>ARAGÓN</b>	<b>300</b>	<b>31</b>	<b>202</b>	<b>83</b>	<b>167</b>	<b>12</b>	<b>152</b>	<b>35</b>	<b>133</b>	<b>19</b>	<b>50</b>	<b>48</b>
Huesca	68	9	66	24	50	5	57	15	18	4	9	9
Teruel	23	4	25	3	17	4	25	2	6	0	0	1
Zaragoza	209	18	111	56	100	3	70	18	109	15	41	38
<b>ASTURIAS (Principado de)</b>	<b>251</b>	<b>17</b>	<b>277</b>	<b>35</b>	<b>173</b>	<b>9</b>	<b>219</b>	<b>11</b>	<b>78</b>	<b>8</b>	<b>58</b>	<b>24</b>
<b>BALEARS (Illes)</b>	<b>246</b>	<b>10</b>	<b>125</b>	<b>121</b>	<b>133</b>	<b>0</b>	<b>101</b>	<b>71</b>	<b>113</b>	<b>10</b>	<b>24</b>	<b>50</b>
<b>CANARIAS</b>	<b>489</b>	<b>21</b>	<b>560</b>	<b>53</b>	<b>376</b>	<b>12</b>	<b>474</b>	<b>34</b>	<b>113</b>	<b>9</b>	<b>86</b>	<b>19</b>
Las Palmas	247	11	298	34	191	6	254	22	56	5	44	12
Santa Cruz de Tenerife	242	10	262	19	185	6	220	12	57	4	42	7
<b>CANTABRIA</b>	<b>179</b>	<b>15</b>	<b>156</b>	<b>49</b>	<b>113</b>	<b>8</b>	<b>123</b>	<b>15</b>	<b>66</b>	<b>7</b>	<b>33</b>	<b>34</b>
<b>CASTILLA Y LEÓN</b>	<b>712</b>	<b>111</b>	<b>540</b>	<b>268</b>	<b>455</b>	<b>45</b>	<b>462</b>	<b>130</b>	<b>257</b>	<b>66</b>	<b>78</b>	<b>138</b>
Ávila	36	10	34	23	24	3	30	13	12	7	4	10
Burgos	112	9	77	38	69	3	70	18	43	6	7	20
León	133	19	128	47	91	7	107	21	42	12	21	26
Palencia	68	10	49	15	47	3	42	8	21	7	7	7
Salamanca	110	23	60	32	62	8	51	12	48	15	9	20
Segovia	53	5	38	23	40	3	34	13	13	2	4	10
Soria	26	13	31	16	20	9	30	9	6	4	1	7
Valladolid	109	12	74	59	53	3	51	27	56	9	23	32
Zamora	65	10	49	15	49	6	47	9	16	4	2	6
<b>CASTILLA-LA MANCHA</b>	<b>360</b>	<b>47</b>	<b>356</b>	<b>61</b>	<b>260</b>	<b>24</b>	<b>333</b>	<b>30</b>	<b>100</b>	<b>23</b>	<b>23</b>	<b>31</b>
Albacete	80	8	62	10	63	8	58	8	17	0	4	2
Ciudad Real	61	11	78	5	41	4	72	2	20	7	6	3
Cuenca	34	8	42	4	25	5	41	0	9	3	1	4
Guadalajara	62	9	47	16	49	4	47	9	13	5	0	7
Toledo	123	11	127	26	82	3	115	11	41	8	12	15
<b>CATALUÑA (1)</b>	<b>1.965</b>	<b>45</b>	<b>557</b>	<b>..</b>	<b>719</b>	<b>13</b>	<b>292</b>	<b>..</b>	<b>1.246</b>	<b>32</b>	<b>265</b>	<b>..</b>
Barcelona	1.464	19	337	..	452	2	144	..	1.012	17	193	..
Girona	196	3	73	..	107	1	52	..	89	2	21	..
Lleida	138	12	69	..	80	6	44	..	58	6	25	..
Tarragona	167	11	78	..	80	4	52	..	87	7	26	..
<b>COMUNIDAD VALENCIANA</b>	<b>832</b>	<b>20</b>	<b>430</b>	<b>32</b>	<b>546</b>	<b>11</b>	<b>333</b>	<b>22</b>	<b>286</b>	<b>9</b>	<b>97</b>	<b>10</b>
Alicante	237	3	168	6	176	2	137	4	61	1	31	2
Castellón	131	8	87	6	98	7	69	5	33	1	18	1
Valencia	464	9	175	20	272	2	127	13	192	7	48	7
<b>EXTREMADURA</b>	<b>168</b>	<b>36</b>	<b>205</b>	<b>25</b>	<b>118</b>	<b>22</b>	<b>180</b>	<b>8</b>	<b>50</b>	<b>14</b>	<b>25</b>	<b>17</b>
Badajoz	83	17	107	14	50	9	86	4	33	8	21	10
Cáceres	85	19	98	11	68	13	94	4	17	6	4	7
<b>GALICIA</b>	<b>635</b>	<b>52</b>	<b>878</b>	<b>..</b>	<b>437</b>	<b>20</b>	<b>732</b>	<b>..</b>	<b>198</b>	<b>32</b>	<b>146</b>	<b>..</b>
A Coruña	211	19	311	..	136	8	248	..	75	11	63	..
Lugo	135	8	138	..	117	5	128	..	18	3	10	..
Ourense	115	11	108	..	92	3	99	..	23	8	9	..
Pontevedra	174	14	321	..	92	4	257	..	82	10	64	..
<b>MADRID (Comunidad de)</b>	<b>1.679</b>	<b>36</b>	<b>526</b>	<b>1.166</b>	<b>854</b>	<b>5</b>	<b>289</b>	<b>593</b>	<b>825</b>	<b>31</b>	<b>237</b>	<b>573</b>
<b>MURCIA (Región de)</b>	<b>158</b>	<b>5</b>	<b>144</b>	<b>33</b>	<b>145</b>	<b>5</b>	<b>134</b>	<b>26</b>	<b>13</b>	<b>0</b>	<b>10</b>	<b>7</b>
<b>NAVARRA (Comunidad Foral de)</b>	<b>151</b>	<b>10</b>	<b>136</b>	<b>30</b>	<b>91</b>	<b>2</b>	<b>98</b>	<b>16</b>	<b>60</b>	<b>8</b>	<b>38</b>	<b>14</b>
<b>PAÍS VASCO</b>	<b>711</b>	<b>13</b>	<b>495</b>	<b>..</b>	<b>441</b>	<b>4</b>	<b>312</b>	<b>..</b>	<b>270</b>	<b>9</b>	<b>183</b>	<b>..</b>
Álava	101	3	73	..	71	1	51	..	30	2	22	..
Guipúzcoa	245	6	189	..	138	2	120	..	107	4	69	..
Vizcaya	365	4	233	..	232	1	141	..	133	3	92	..
<b>RIOJA (La)</b>	<b>71</b>	<b>10</b>	<b>37</b>	<b>14</b>	<b>41</b>	<b>4</b>	<b>27</b>	<b>4</b>	<b>30</b>	<b>6</b>	<b>10</b>	<b>10</b>
<b>CEUTA</b>	<b>7</b>	<b>0</b>	<b>1</b>	<b>1</b>	<b>7</b>	<b>0</b>	<b>0</b>	<b>0</b>	<b>0</b>	<b>0</b>	<b>1</b>	<b>1</b>
<b>MELILLA</b>	<b>5</b>	<b>0</b>	<b>8</b>	<b>2</b>	<b>4</b>	<b>0</b>	<b>8</b>	<b>0</b>	<b>1</b>	<b>0</b>	<b>0</b>	<b>2</b>

(1) No se dispone de información para los centros de E. Primaria de la Administración Educativa.

(2) La cifra del Total no corresponde al Total Nacional, ya que falta la información de algunas CC.AA.

## 2. Número de centros con comedor escolar por tipo de centro

	Total de centros	Centros E. Infantil	Centros E. Primaria	Centros E. Primaria y E.S.O.	Centros E.S.O. y/o Bachillerato y/o F.P.	Centros E. Primaria, E.S.O. y Bach./ F.P.	Centros específicos E. Especial
<b>TOTAL</b>	<b>10.006</b>	<b>1.820</b>	<b>3.939</b>	<b>1.864</b>	<b>889</b>	<b>1.073</b>	<b>421</b>
<b>ANDALUCÍA</b>	<b>1.087</b>	<b>66</b>	<b>546</b>	<b>255</b>	<b>74</b>	<b>93</b>	<b>53</b>
Almería	114	1	67	27	10	6	3
Cádiz	124	9	52	27	11	14	11
Córdoba	113	13	60	21	3	7	9
Granada	186	21	76	55	8	19	7
Huelva	76	4	41	16	9	2	4
Jaén	56	1	30	12	4	6	3
Málaga	242	4	128	65	16	22	7
Sevilla	176	13	92	32	13	17	9
<b>ARAGÓN</b>	<b>300</b>	<b>31</b>	<b>141</b>	<b>60</b>	<b>24</b>	<b>32</b>	<b>12</b>
Huesca	68	3	33	18	12	0	2
Teruel	23	1	9	8	2	1	2
Zaragoza	209	27	99	34	10	31	8
<b>ASTURIAS (Principado de)</b>	<b>251</b>	<b>11</b>	<b>134</b>	<b>60</b>	<b>9</b>	<b>27</b>	<b>10</b>
<b>BALEARS (Illes)</b>	<b>246</b>	<b>24</b>	<b>125</b>	<b>68</b>	<b>4</b>	<b>19</b>	<b>6</b>
<b>CANARIAS</b>	<b>489</b>	<b>17</b>	<b>310</b>	<b>93</b>	<b>18</b>	<b>36</b>	<b>15</b>
Las Palmas	247	8	166	34	10	20	9
Santa Cruz de Tenerife	242	9	144	59	8	16	6
<b>CANTABRIA</b>	<b>179</b>	<b>11</b>	<b>107</b>	<b>32</b>	<b>3</b>	<b>18</b>	<b>8</b>
<b>CASTILLA Y LEÓN</b>	<b>712</b>	<b>91</b>	<b>308</b>	<b>160</b>	<b>50</b>	<b>77</b>	<b>26</b>
Ávila	36	4	13	9	7	1	2
Burgos	112	9	64	11	3	19	6
León	133	14	63	34	6	11	5
Palencia	68	6	40	11	5	4	2
Salamanca	110	19	34	31	11	12	3
Segovia	53	8	23	13	4	4	1
Soria	26	2	15	5	1	2	1
Valladolid	109	24	36	17	7	20	5
Zamora	65	5	20	29	6	4	1
<b>CASTILLA-LA MANCHA</b>	<b>360</b>	<b>15</b>	<b>216</b>	<b>65</b>	<b>25</b>	<b>20</b>	<b>19</b>
Albacete	80	6	40	27	3	0	4
Ciudad Real	61	2	35	7	7	5	5
Cuenca	34	0	23	3	4	2	2
Guadalajara	62	3	43	4	7	4	1
Toledo	123	4	75	24	4	9	7
<b>CATALUÑA (1)</b>	<b>1.965</b>	<b>864</b>	<b>155</b>	<b>254</b>	<b>364</b>	<b>219</b>	<b>109</b>
Barcelona	1.464	657	125	217	213	175	77
Girona	196	93	17	15	49	12	10
Lleida	138	51	7	6	51	13	10
Tarragona	167	63	6	16	51	19	12
<b>COMUNIDAD VALENCIANA</b>	<b>832</b>	<b>97</b>	<b>303</b>	<b>311</b>	<b>19</b>	<b>61</b>	<b>41</b>
Alicante	237	25	90	97	1	12	12
Castellón	131	16	49	49	7	4	6
Valencia	464	56	164	165	11	45	23
<b>EXTREMADURA</b>	<b>168</b>	<b>16</b>	<b>73</b>	<b>42</b>	<b>8</b>	<b>14</b>	<b>15</b>
Badajoz	83	10	34	15	5	6	13
Cáceres	85	6	39	27	3	8	2
<b>GALICIA</b>	<b>635</b>	<b>17</b>	<b>306</b>	<b>134</b>	<b>81</b>	<b>69</b>	<b>28</b>
A Coruña	211	9	97	41	20	33	11
Lugo	135	0	76	29	25	3	2
Ourense	115	1	63	21	20	8	2
Pontevedra	174	7	70	43	16	25	13
<b>MADRID (Comunidad de)</b>	<b>1.679</b>	<b>492</b>	<b>688</b>	<b>152</b>	<b>33</b>	<b>259</b>	<b>55</b>
<b>MURCIA (Región de)</b>	<b>158</b>	<b>25</b>	<b>75</b>	<b>45</b>	<b>6</b>	<b>5</b>	<b>2</b>
<b>NAVARRA (Comunidad Foral de)</b>	<b>151</b>	<b>4</b>	<b>88</b>	<b>17</b>	<b>20</b>	<b>17</b>	<b>5</b>
<b>PAÍS VASCO</b>	<b>711</b>	<b>36</b>	<b>318</b>	<b>98</b>	<b>145</b>	<b>99</b>	<b>15</b>
Álava	101	5	51	15	17	11	2
Guipúzcoa	245	15	101	31	51	40	7
Vizcaya	365	16	166	52	77	48	6
<b>RIOJA (La)</b>	<b>71</b>	<b>2</b>	<b>40</b>	<b>13</b>	<b>6</b>	<b>8</b>	<b>2</b>
<b>CEUTA</b>	<b>7</b>	<b>0</b>	<b>2</b>	<b>5</b>	<b>0</b>	<b>0</b>	<b>0</b>
<b>MELILLA</b>	<b>5</b>	<b>1</b>	<b>4</b>	<b>0</b>	<b>0</b>	<b>0</b>	<b>0</b>

(1) No se dispone de información para los centros de E. Primaria de la Administración Educativa.

## 3. Número de centros con residencia escolar por tipo de centro

	Total de centros	Centros E. Infantil	Centros E. Primaria	Centros E. Primaria y E.S.O.	Centros E.S.O. y/o Bachillerato y/o F.P.	Centros E. Primaria, E.S.O. y Bach./ F.P.	Centros específicos E. Especial	Escuelas Hogar
<b>TOTAL</b>	<b>542</b>	<b>9</b>	<b>19</b>	<b>64</b>	<b>191</b>	<b>102</b>	<b>116</b>	<b>41</b>
<b>ANDALUCÍA</b>	<b>63</b>	<b>1</b>	<b>3</b>	<b>17</b>	<b>12</b>	<b>14</b>	<b>16</b>	<b>0</b>
Almería	4	0	0	2	2	0	0	0
Cádiz	11	0	1	2	1	4	3	0
Córdoba	5	1	0	1	2	1	0	0
Granada	11	0	0	2	2	3	4	0
Huelva	3	0	0	1	0	0	2	0
Jaén	6	0	0	3	1	2	0	0
Málaga	15	0	1	5	3	2	4	0
Sevilla	8	0	1	1	1	2	3	0
<b>ARAGÓN</b>	<b>31</b>	<b>0</b>	<b>1</b>	<b>2</b>	<b>14</b>	<b>2</b>	<b>7</b>	<b>5</b>
Huesca	9	0	0	1	6	0	1	1
Teruel	4	0	0	0	1	0	1	2
Zaragoza	18	0	1	1	7	2	5	2
<b>ASTURIAS (Principado de)</b>	<b>17</b>	<b>0</b>	<b>0</b>	<b>3</b>	<b>8</b>	<b>1</b>	<b>2</b>	<b>3</b>
<b>BALEARS (Illes)</b>	<b>10</b>	<b>0</b>	<b>0</b>	<b>3</b>	<b>0</b>	<b>2</b>	<b>5</b>	<b>0</b>
<b>CANARIAS</b>	<b>21</b>	<b>0</b>	<b>3</b>	<b>5</b>	<b>5</b>	<b>4</b>	<b>4</b>	<b>0</b>
Las Palmas	11	0	3	2	1	3	2	0
Santa Cruz de Tenerife	10	0	0	3	4	1	2	0
<b>CANTABRIA</b>	<b>15</b>	<b>0</b>	<b>0</b>	<b>1</b>	<b>4</b>	<b>3</b>	<b>3</b>	<b>4</b>
<b>CASTILLA Y LEÓN</b>	<b>111</b>	<b>0</b>	<b>2</b>	<b>14</b>	<b>44</b>	<b>20</b>	<b>17</b>	<b>14</b>
Ávila	10	0	0	4	3	0	2	1
Burgos	9	0	0	1	3	2	2	1
León	19	0	0	3	6	3	5	2
Palencia	10	0	0	1	7	0	2	0
Salamanca	23	0	0	2	10	7	1	3
Segovia	5	0	0	1	1	2	1	0
Soria	13	0	1	1	2	2	1	6
Valladolid	12	0	0	0	8	2	2	0
Zamora	10	0	1	1	4	2	1	1
<b>CASTILLA-LA MANCHA</b>	<b>47</b>	<b>1</b>	<b>3</b>	<b>0</b>	<b>23</b>	<b>6</b>	<b>9</b>	<b>5</b>
Albacete	8	0	1	0	4	0	2	1
Ciudad Real	11	0	2	0	7	0	2	0
Cuenca	8	0	0	0	5	1	1	1
Guadalajara	9	1	0	0	3	1	1	3
Toledo	11	0	0	0	4	4	3	0
<b>CATALUÑA (1)</b>	<b>45</b>	<b>0</b>	<b>1</b>	<b>3</b>	<b>16</b>	<b>11</b>	<b>14</b>	<b>0</b>
Barcelona	19	0	0	3	3	6	7	0
Girona	3	0	0	0	2	0	1	0
Lleida	12	0	1	0	6	2	3	0
Tarragona	11	0	0	0	5	3	3	0
<b>COMUNIDAD VALENCIANA</b>	<b>20</b>	<b>1</b>	<b>3</b>	<b>3</b>	<b>3</b>	<b>6</b>	<b>4</b>	<b>0</b>
Alicante	3	1	0	1	0	1	0	0
Castellón	8	0	2	1	2	0	3	0
Valencia	9	0	1	1	1	5	1	0
<b>EXTREMADURA</b>	<b>36</b>	<b>0</b>	<b>0</b>	<b>2</b>	<b>10</b>	<b>8</b>	<b>8</b>	<b>8</b>
Badajoz	17	0	0	1	5	2	7	2
Cáceres	19	0	0	1	5	6	1	6
<b>GALICIA</b>	<b>52</b>	<b>0</b>	<b>1</b>	<b>4</b>	<b>21</b>	<b>15</b>	<b>11</b>	<b>0</b>
A Coruña	19	0	0	0	8	6	5	0
Lugo	8	0	0	0	5	1	2	0
Ourense	11	0	1	1	4	4	1	0
Pontevedra	14	0	0	3	4	4	3	0
<b>MADRID (Comunidad de)</b>	<b>36</b>	<b>6</b>	<b>1</b>	<b>5</b>	<b>9</b>	<b>8</b>	<b>7</b>	<b>0</b>
<b>MURCIA (Región de)</b>	<b>5</b>	<b>0</b>	<b>0</b>	<b>0</b>	<b>4</b>	<b>0</b>	<b>0</b>	<b>1</b>
<b>NAVARRA (Comunidad Foral de)</b>	<b>10</b>	<b>0</b>	<b>1</b>	<b>0</b>	<b>6</b>	<b>1</b>	<b>2</b>	<b>0</b>
<b>PAÍS VASCO</b>	<b>13</b>	<b>0</b>	<b>0</b>	<b>0</b>	<b>7</b>	<b>1</b>	<b>5</b>	<b>0</b>
Álava	3	0	0	0	2	0	1	0
Guipúzcoa	6	0	0	0	3	0	3	0
Vizcaya	4	0	0	0	2	1	1	0
<b>RIOJA (La)</b>	<b>10</b>	<b>0</b>	<b>0</b>	<b>2</b>	<b>5</b>	<b>0</b>	<b>2</b>	<b>1</b>
<b>CEUTA</b>	<b>0</b>	<b>0</b>	<b>0</b>	<b>0</b>	<b>0</b>	<b>0</b>	<b>0</b>	<b>0</b>
<b>MELILLA</b>	<b>0</b>	<b>0</b>	<b>0</b>	<b>0</b>	<b>0</b>	<b>0</b>	<b>0</b>	<b>0</b>

(1) No se dispone de información para los centros de E. Primaria de la Administración Educativa.

## 4. Número de centros con transporte escolar por tipo de centro

	Total de centros	Centros E. Infantil	Centros E. Primaria	Centros E. Primaria y E.S.O.	Centros E.S.O. y/o Bachillerato y/o F.P.	Centros E. Primaria, E.S.O. y Bach./ F.P.	Centros específicos E. Especial
<b>TOTAL</b>	<b>6.751</b>	<b>151</b>	<b>2.576</b>	<b>1.032</b>	<b>2.003</b>	<b>602</b>	<b>387</b>
<b>ANDALUCÍA</b>	<b>1.118</b>	<b>14</b>	<b>352</b>	<b>193</b>	<b>456</b>	<b>52</b>	<b>51</b>
Almería	122	1	43	27	45	3	3
Cádiz	143	2	40	24	57	9	11
Córdoba	132	6	42	16	53	6	9
Granada	144	1	31	36	65	7	4
Huelva	74	1	25	15	30	1	2
Jaén	89	0	27	12	45	2	3
Málaga	211	0	57	48	84	16	6
Sevilla	203	3	87	15	77	8	13
<b>ARAGÓN</b>	<b>202</b>	<b>5</b>	<b>64</b>	<b>27</b>	<b>75</b>	<b>19</b>	<b>12</b>
Huesca	66	1	27	15	21	0	2
Teruel	25	0	2	3	18	0	2
Zaragoza	111	4	35	9	36	19	8
<b>ASTURIAS (Principado de)</b>	<b>277</b>	<b>8</b>	<b>130</b>	<b>44</b>	<b>58</b>	<b>27</b>	<b>10</b>
<b>BALEARS (Illes)</b>	<b>125</b>	<b>1</b>	<b>56</b>	<b>11</b>	<b>43</b>	<b>7</b>	<b>7</b>
<b>CANARIAS</b>	<b>560</b>	<b>5</b>	<b>285</b>	<b>81</b>	<b>139</b>	<b>33</b>	<b>17</b>
Las Palmas	298	3	163	30	76	17	9
Santa Cruz de Tenerife	262	2	122	51	63	16	8
<b>CANTABRIA</b>	<b>156</b>	<b>2</b>	<b>81</b>	<b>22</b>	<b>35</b>	<b>9</b>	<b>7</b>
<b>CASTILLA Y LEÓN</b>	<b>540</b>	<b>14</b>	<b>204</b>	<b>90</b>	<b>172</b>	<b>36</b>	<b>24</b>
Ávila	34	1	11	4	16	0	2
Burgos	77	1	46	0	21	3	6
León	128	4	49	23	38	9	5
Palencia	49	2	25	3	16	1	2
Salamanca	60	4	15	16	18	5	2
Segovia	38	0	10	14	11	2	1
Soria	31	0	15	2	12	1	1
Valladolid	74	1	20	13	22	14	4
Zamora	49	1	13	15	18	1	1
<b>CASTILLA-LA MANCHA</b>	<b>356</b>	<b>0</b>	<b>164</b>	<b>32</b>	<b>136</b>	<b>5</b>	<b>19</b>
Albacete	62	0	18	17	23	0	4
Ciudad Real	78	0	39	5	27	2	5
Cuenca	42	0	16	0	24	0	2
Guadalajara	47	0	26	0	20	0	1
Toledo	127	0	65	10	42	3	7
<b>CATALUÑA (1)</b>	<b>557</b>	<b>18</b>	<b>37</b>	<b>67</b>	<b>243</b>	<b>96</b>	<b>96</b>
Barcelona	337	12	26	51	112	70	66
Girona	73	2	3	5	45	8	10
Lleida	69	1	5	4	41	10	8
Tarragona	78	3	3	7	45	8	12
<b>COMUNIDAD VALENCIANA</b>	<b>430</b>	<b>20</b>	<b>152</b>	<b>148</b>	<b>45</b>	<b>27</b>	<b>38</b>
Alicante	168	9	64	67	7	9	12
Castellón	87	7	32	25	14	3	6
Valencia	175	4	56	56	24	15	20
<b>EXTREMADURA</b>	<b>205</b>	<b>1</b>	<b>59</b>	<b>32</b>	<b>89</b>	<b>9</b>	<b>15</b>
Badajoz	107	1	20	11	56	6	13
Cáceres	98	0	39	21	33	3	2
<b>GALICIA</b>	<b>878</b>	<b>19</b>	<b>465</b>	<b>135</b>	<b>185</b>	<b>56</b>	<b>18</b>
A Coruña	311	11	151	44	67	31	7
Lugo	138	0	79	24	30	3	2
Ourense	108	1	69	15	20	2	1
Pontevedra	321	7	166	52	68	20	8
<b>MADRID (Comunidad de)</b>	<b>526</b>	<b>28</b>	<b>195</b>	<b>38</b>	<b>92</b>	<b>125</b>	<b>48</b>
<b>MURCIA (Región de)</b>	<b>144</b>	<b>0</b>	<b>48</b>	<b>30</b>	<b>60</b>	<b>4</b>	<b>2</b>
<b>NAVARRA (Comunidad Foral de)</b>	<b>136</b>	<b>1</b>	<b>58</b>	<b>14</b>	<b>45</b>	<b>13</b>	<b>5</b>
<b>PAÍS VASCO</b>	<b>495</b>	<b>14</b>	<b>209</b>	<b>60</b>	<b>113</b>	<b>83</b>	<b>16</b>
Álava	73	2	36	9	14	10	2
Guipúzcoa	189	4	81	20	43	34	7
Vizcaya	233	8	92	31	56	39	7
<b>RIOJA (La)</b>	<b>37</b>	<b>0</b>	<b>12</b>	<b>8</b>	<b>14</b>	<b>1</b>	<b>2</b>
<b>CEUTA</b>	<b>1</b>	<b>1</b>	<b>0</b>	<b>0</b>	<b>0</b>	<b>0</b>	<b>0</b>
<b>MELILLA</b>	<b>8</b>	<b>0</b>	<b>5</b>	<b>0</b>	<b>3</b>	<b>0</b>	<b>0</b>

(1) No se dispone de información para los centros de E. Primaria de la Administración Educativa.

## 5. Alumnado usuario de comedor escolar. Todos los centros

	TOTAL	Educación Infantil	E. Primaria	Educación Especial	E.S.O. Bachilleratos y F.P.			
					Total	Educación Secundaria Obligatoria	Bachilleratos	Formación Profesional (1)
<b>TOTAL</b>	<b>1.208.761</b>	<b>357.592</b>	<b>592.732</b>	<b>19.877</b>	<b>238.560</b>	<b>192.320</b>	<b>22.351</b>	<b>7.611</b>
<b>ANDALUCÍA</b>	<b>94.953</b>	<b>21.748</b>	<b>56.045</b>	<b>882</b>	<b>16.278</b>	<b>x</b>	<b>x</b>	<b>x</b>
Almería	12.499	2.290	8.050	117	2.042	x	x	x
Cádiz	8.787	1.454	4.680	345	2.308	x	x	x
Córdoba	8.685	2.464	5.576	50	595	x	x	x
Granada	13.930	4.286	7.378	84	2.182	x	x	x
Huelva	4.589	1.147	2.853	0	589	x	x	x
Jaén	3.501	691	1.887	43	880	x	x	x
Málaga	24.885	5.348	14.748	243	4.546	x	x	x
Sevilla	18.077	4.068	10.873	0	3.136	x	x	x
<b>ARAGÓN</b>	<b>37.207</b>	<b>11.280</b>	<b>19.731</b>	<b>702</b>	<b>5.494</b>	<b>4.472</b>	<b>712</b>	<b>310</b>
Huesca	5.911	1.628	3.131	68	1.084	868	59	157
Teruel	1.242	275	670	73	224	168	0	56
Zaragoza	30.054	9.377	15.930	561	4.186	3.436	653	97
<b>ASTURIAS (Principado de)</b>	<b>23.986</b>	<b>5.973</b>	<b>13.910</b>	<b>504</b>	<b>3.599</b>	<b>2.744</b>	<b>707</b>	<b>148</b>
<b>BALEARS (Illes)</b>	<b>25.137</b>	<b>7.860</b>	<b>13.707</b>	<b>349</b>	<b>3.221</b>	<b>2.966</b>	<b>254</b>	<b>1</b>
<b>CANARIAS</b>	<b>72.099</b>	<b>20.485</b>	<b>41.183</b>	<b>860</b>	<b>9.571</b>	<b>8.413</b>	<b>1.019</b>	<b>139</b>
Las Palmas	35.446	10.516	19.687	559	4.684	4.101	547	36
Santa Cruz de Tenerife	36.653	9.969	21.496	301	4.887	4.312	472	103
<b>CANTABRIA</b>	<b>12.198</b>	<b>3.144</b>	<b>6.791</b>	<b>246</b>	<b>2.017</b>	<b>1.807</b>	<b>152</b>	<b>58</b>
<b>CASTILLA Y LEÓN</b>	<b>48.598</b>	<b>15.694</b>	<b>24.528</b>	<b>903</b>	<b>7.473</b>	<b>6.091</b>	<b>777</b>	<b>605</b>
Ávila	2.660	736	1.153	40	731	605	68	58
Burgos	8.865	3.288	4.869	127	581	436	71	74
León	9.189	3.041	5.090	136	922	811	39	72
Palencia	4.146	1.366	2.270	37	473	410	24	39
Salamanca	6.437	1.841	2.747	186	1.663	1.290	278	95
Segovia	3.269	926	1.747	54	542	493	24	25
Soria	2.399	775	1.341	27	256	146	23	87
Valladolid	7.019	2.626	3.165	216	1.012	743	122	147
Zamora	4.614	1.095	2.146	80	1.293	1.157	128	8
<b>CASTILLA-LA MANCHA</b>	<b>27.259</b>	<b>7.867</b>	<b>14.893</b>	<b>846</b>	<b>3.653</b>	<b>2.988</b>	<b>427</b>	<b>238</b>
Albacete	3.852	1.082	2.230	163	377	312	41	24
Ciudad Real	3.427	947	1.774	334	372	284	10	78
Cuenca	2.273	633	1.321	31	288	218	48	22
Guadalajara	6.680	1.979	3.566	52	1.083	922	145	16
Toledo	11.027	3.226	6.002	266	1.533	1.252	183	98
<b>CATALUÑA (2)</b>	<b>203.851</b>	<b>63.410</b>	<b>66.199</b>	<b>5.559</b>	<b>68.683</b>	<b>60.483</b>	<b>5.024</b>	<b>3.176</b>
Barcelona	157.374	52.566	56.407	4.095	44.306	40.195	3.371	740
Girona	18.655	5.061	4.120	551	8.923	7.844	611	468
Lleida	12.031	2.543	2.423	273	6.792	5.847	522	423
Tarragona	15.791	3.240	3.249	640	8.662	6.597	520	1.545
<b>COMUNIDAD VALENCIANA</b>	<b>101.932</b>	<b>30.266</b>	<b>58.485</b>	<b>2.188</b>	<b>10.993</b>	<b>10.523</b>	<b>362</b>	<b>108</b>
Alicante	35.141	10.024	21.490	532	3.095	3.072	21	2
Castellón	13.948	4.446	7.682	298	1.522	1.465	57	0
Valencia	52.843	15.796	29.313	1.358	6.376	5.986	284	106
<b>EXTREMADURA</b>	<b>8.805</b>	<b>1.643</b>	<b>4.669</b>	<b>456</b>	<b>2.037</b>	<b>1.423</b>	<b>282</b>	<b>332</b>
Badajoz	4.819	981	2.735	350	753	479	109	165
Cáceres	3.986	662	1.934	106	1.284	944	173	167
<b>GALICIA</b>	<b>71.161</b>	<b>9.798</b>	<b>36.272</b>	<b>1.194</b>	<b>23.897</b>	<b>21.090</b>	<b>2.013</b>	<b>794</b>
A Coruña	26.756	3.814	14.096	651	8.195	6.947	1.004	244
Lugo	14.503	1.967	7.352	106	5.078	4.766	191	121
Ourense	11.067	1.382	5.517	86	4.082	3.854	118	110
Pontevedra	18.835	2.635	9.307	351	6.542	5.523	700	319
<b>MADRID (Comunidad de)</b>	<b>309.986</b>	<b>108.161</b>	<b>153.792</b>	<b>3.627</b>	<b>44.406</b>	<b>36.495</b>	<b>7.254</b>	<b>657</b>
<b>MURCIA (Región de)</b>	<b>27.147</b>	<b>8.201</b>	<b>15.088</b>	<b>716</b>	<b>3.142</b>	<b>2.884</b>	<b>194</b>	<b>64</b>
<b>NAVARRA (Comunidad Foral de)</b>	<b>19.642</b>	<b>6.719</b>	<b>9.915</b>	<b>190</b>	<b>2.818</b>	<b>2.537</b>	<b>202</b>	<b>79</b>
<b>PAÍS VASCO</b>	<b>116.028</b>	<b>32.800</b>	<b>52.332</b>	<b>532</b>	<b>30.364</b>	<b>26.629</b>	<b>2.909</b>	<b>826</b>
Álava	8.768	2.567	4.287	70	1.844	1.616	52	176
Guipúzcoa	31.912	9.247	14.794	169	7.702	7.023	525	154
Vizcaya	75.348	20.986	33.251	293	20.818	17.990	2.332	496
<b>RIOJA (La)</b>	<b>6.837</b>	<b>2.421</b>	<b>3.494</b>	<b>106</b>	<b>816</b>	<b>677</b>	<b>63</b>	<b>76</b>
<b>CEUTA</b>	<b>788</b>	<b>72</b>	<b>618</b>	<b>0</b>	<b>98</b>	<b>98</b>	<b>0</b>	<b>0</b>
<b>MELILLA</b>	<b>1.147</b>	<b>50</b>	<b>1.080</b>	<b>17</b>	<b>0</b>	<b>0</b>	<b>0</b>	<b>0</b>

(1) Incluye el alumnado de Ciclos Formativos de F.P., Programas de Garantía Social y F.P. II.

(2) No se dispone de información para los centros de E. Primaria de la Administración Educativa.

## 6. Alumnado usuario de comedor escolar. Centros públicos

	TOTAL	Educación Infantil	E. Primaria	Educación Especial	E.S.O. Bachilleratos y F.P.			
					Total	Educación Secundaria Obligatoria	Bachilleratos	Formación Profesional (1)
<b>TOTAL</b>	<b>591.802</b>	<b>177.391</b>	<b>320.439</b>	<b>10.770</b>	<b>83.202</b>	<b>71.797</b>	<b>1.901</b>	<b>5.082</b>
<b>ANDALUCÍA</b>	<b>54.741</b>	<b>12.052</b>	<b>37.385</b>	<b>882</b>	<b>4.422</b>	<b>x</b>	<b>x</b>	<b>x</b>
Almería	9.313	1.643	6.486	117	1.067	x	x	x
Cádiz	5.699	827	3.616	345	911	x	x	x
Córdoba	5.838	1.331	4.320	50	137	x	x	x
Granada	6.533	1.892	3.965	84	592	x	x	x
Huelva	3.482	892	2.337	0	253	x	x	x
Jaén	1.942	343	1.432	43	124	x	x	x
Málaga	13.281	3.221	8.961	243	856	x	x	x
Sevilla	8.653	1.903	6.268	0	482	x	x	x
<b>ARAGÓN</b>	<b>18.407</b>	<b>6.179</b>	<b>10.993</b>	<b>296</b>	<b>939</b>	<b>738</b>	<b>41</b>	<b>160</b>
Huesca	4.691	1.331	2.636	49	675	550	40	85
Teruel	981	209	529	73	170	114	0	56
Zaragoza	12.735	4.639	7.828	174	94	74	1	19
<b>ASTURIAS (Principado de)</b>	<b>13.778</b>	<b>3.440</b>	<b>9.063</b>	<b>278</b>	<b>997</b>	<b>815</b>	<b>36</b>	<b>146</b>
<b>BALEARS (Illes)</b>	<b>9.488</b>	<b>3.355</b>	<b>6.054</b>	<b>7</b>	<b>72</b>	<b>72</b>	<b>0</b>	<b>0</b>
<b>CANARIAS</b>	<b>46.637</b>	<b>14.000</b>	<b>28.857</b>	<b>511</b>	<b>3.269</b>	<b>3.091</b>	<b>39</b>	<b>139</b>
Las Palmas	23.139	7.675	13.809	308	1.347	1.301	10	36
Santa Cruz de Tenerife	23.498	6.325	15.048	203	1.922	1.790	29	103
<b>CANTABRIA</b>	<b>6.086</b>	<b>1.686</b>	<b>3.920</b>	<b>92</b>	<b>388</b>	<b>349</b>	<b>4</b>	<b>35</b>
<b>CASTILLA Y LEÓN</b>	<b>30.992</b>	<b>9.914</b>	<b>16.881</b>	<b>533</b>	<b>3.664</b>	<b>2.956</b>	<b>254</b>	<b>454</b>
Ávila	1.629	460	681	14	474	386	40	48
Burgos	5.688	2.134	3.447	70	37	0	0	37
León	5.688	1.760	3.437	108	383	313	4	66
Palencia	2.873	945	1.827	32	69	38	0	31
Salamanca	3.709	1.096	1.783	90	740	647	63	30
Segovia	2.351	621	1.314	54	362	337	0	25
Soria	2.039	643	1.159	27	210	101	22	87
Valladolid	3.247	1.453	1.498	58	238	116	0	122
Zamora	3.768	802	1.735	80	1.151	1.018	125	8
<b>CASTILLA-LA MANCHA</b>	<b>18.661</b>	<b>5.485</b>	<b>11.067</b>	<b>532</b>	<b>1.577</b>	<b>1.247</b>	<b>236</b>	<b>94</b>
Albacete	3.322	894	1.931	153	344	280	40	24
Ciudad Real	2.360	651	1.449	177	83	83	0	0
Cuenca	1.475	414	924	29	108	71	37	0
Guadalajara	4.825	1.496	2.812	52	465	417	32	16
Toledo	6.679	2.030	3.951	121	577	396	127	54
<b>CATALUÑA (2)</b>	<b>47.619</b>	<b>12.257</b>	<b>1.744</b>	<b>2.371</b>	<b>31.247</b>	<b>27.836</b>	<b>982</b>	<b>2.429</b>
Barcelona	27.038	9.548	1.744	1.489	14.257	13.769	386	102
Girona	8.153	1.507	0	428	6.218	5.546	209	463
Lleida	5.377	571	0	168	4.638	4.119	135	384
Tarragona	7.051	631	0	286	6.134	4.402	252	1.480
<b>COMUNIDAD VALENCIANA</b>	<b>64.798</b>	<b>18.711</b>	<b>39.539</b>	<b>1.559</b>	<b>4.989</b>	<b>4.934</b>	<b>53</b>	<b>2</b>
Alicante	25.418	7.107	15.939	452	1.920	1.918	0	2
Castellón	10.602	3.123	5.994	247	1.238	1.185	53	0
Valencia	28.778	8.481	17.606	860	1.831	1.831	0	0
<b>EXTREMADURA</b>	<b>6.680</b>	<b>1.178</b>	<b>3.867</b>	<b>259</b>	<b>1.376</b>	<b>1.002</b>	<b>135</b>	<b>239</b>
Badajoz	3.313	645	2.262	153	253	181	0	72
Cáceres	3.367	533	1.605	106	1.123	821	135	167
<b>GALICIA</b>	<b>47.847</b>	<b>5.801</b>	<b>26.693</b>	<b>755</b>	<b>14.598</b>	<b>13.904</b>	<b>71</b>	<b>623</b>
A Coruña	15.521	1.800	9.420	427	3.874	3.665	26	183
Lugo	12.631	1.640	6.533	106	4.352	4.205	45	102
Ourense	9.140	1.054	4.671	86	3.329	3.224	0	105
Pontevedra	10.555	1.307	6.069	136	3.043	2.810	0	233
<b>MADRID (Comunidad de)</b>	<b>134.220</b>	<b>55.158</b>	<b>76.774</b>	<b>1.738</b>	<b>550</b>	<b>523</b>	<b>12</b>	<b>15</b>
<b>MURCIA (Región de)</b>	<b>18.176</b>	<b>5.757</b>	<b>10.416</b>	<b>583</b>	<b>1.420</b>	<b>1.356</b>	<b>0</b>	<b>64</b>
<b>NAVARRA (Comunidad Foral de)</b>	<b>9.935</b>	<b>3.725</b>	<b>5.447</b>	<b>86</b>	<b>677</b>	<b>630</b>	<b>0</b>	<b>47</b>
<b>PAÍS VASCO</b>	<b>57.883</b>	<b>17.271</b>	<b>27.635</b>	<b>191</b>	<b>12.786</b>	<b>12.193</b>	<b>28</b>	<b>565</b>
Álava	5.717	1.696	2.822	59	1.140	962	14	164
Guipúzcoa	16.784	4.791	8.123	39	3.831	3.714	1	116
Vizcaya	35.382	10.784	16.690	93	7.815	7.517	13	285
<b>RIOJA (La)</b>	<b>3.969</b>	<b>1.350</b>	<b>2.406</b>	<b>80</b>	<b>133</b>	<b>53</b>	<b>10</b>	<b>70</b>
<b>CEUTA</b>	<b>788</b>	<b>72</b>	<b>618</b>	<b>0</b>	<b>98</b>	<b>98</b>	<b>0</b>	<b>0</b>
<b>MELILLA</b>	<b>1.097</b>	<b>0</b>	<b>1.080</b>	<b>17</b>	<b>0</b>	<b>0</b>	<b>0</b>	<b>0</b>

(1) Incluye el alumnado de Ciclos Formativos de F.P., Programas de Garantía Social y F.P. II.

(2) No se dispone de información para los centros de E. Primaria de la Administración Educativa.

## 7. Alumnado usuario de residencia escolar. Todos los centros

	TOTAL	Educación Infantil	E. Primaria	Educación Especial	E.S.O. Bachilleratos y F.P.			
					Total	Educación Secundaria Obligatoria	Bachilleratos	Formación Profesional (1)
<b>TOTAL</b>	<b>23.948</b>	<b>748</b>	<b>3.369</b>	<b>2.288</b>	<b>17.543</b>	<b>8.283</b>	<b>2.795</b>	<b>3.458</b>
<b>ANDALUCÍA</b>	<b>4.864</b>	<b>40</b>	<b>1.381</b>	<b>436</b>	<b>3.007</b>	<b>x</b>	<b>x</b>	<b>x</b>
Almería	361	0	205	33	123	x	x	x
Cádiz	500	0	194	26	280	x	x	x
Córdoba	569	0	239	3	327	x	x	x
Granada	1.033	0	225	152	656	x	x	x
Huelva	140	0	20	39	81	x	x	x
Jaén	579	0	69	0	510	x	x	x
Málaga	960	40	346	15	559	x	x	x
Sevilla	722	0	83	168	471	x	x	x
<b>ARAGÓN</b>	<b>775</b>	<b>1</b>	<b>35</b>	<b>76</b>	<b>663</b>	<b>251</b>	<b>86</b>	<b>326</b>
Huesca	317	0	3	19	295	99	44	152
Teruel	125	0	12	10	103	54	0	49
Zaragoza	333	1	20	47	265	98	42	125
<b>ASTURIAS (Principado de)</b>	<b>407</b>	<b>0</b>	<b>11</b>	<b>29</b>	<b>367</b>	<b>120</b>	<b>64</b>	<b>183</b>
<b>BALEARS (Illes)</b>	<b>141</b>	<b>0</b>	<b>35</b>	<b>41</b>	<b>65</b>	<b>53</b>	<b>12</b>	<b>0</b>
<b>CANARIAS</b>	<b>1.118</b>	<b>279</b>	<b>475</b>	<b>129</b>	<b>235</b>	<b>104</b>	<b>52</b>	<b>79</b>
Las Palmas	573	173	244	93	63	29	18	16
Santa Cruz de Tenerife	545	106	231	36	172	75	34	63
<b>CANTABRIA</b>	<b>660</b>	<b>3</b>	<b>102</b>	<b>47</b>	<b>508</b>	<b>399</b>	<b>57</b>	<b>52</b>
<b>CASTILLA Y LEÓN</b>	<b>4.508</b>	<b>76</b>	<b>410</b>	<b>252</b>	<b>3.770</b>	<b>2.525</b>	<b>667</b>	<b>578</b>
Ávila	344	3	80	43	218	188	22	8
Burgos	404	45	35	15	309	159	56	94
León	727	11	73	65	578	428	71	79
Palencia	247	1	0	17	229	166	17	46
Salamanca	1.541	9	183	33	1.316	893	344	79
Segovia	140	0	11	18	111	35	17	59
Soria	304	0	17	15	272	155	44	73
Valladolid	468	0	0	17	451	288	37	126
Zamora	333	7	11	29	286	213	59	14
<b>CASTILLA-LA MANCHA</b>	<b>2.226</b>	<b>181</b>	<b>136</b>	<b>179</b>	<b>1.730</b>	<b>1.101</b>	<b>376</b>	<b>253</b>
Albacete	326	2	19	62	243	150	60	33
Ciudad Real	427	9	71	53	294	209	2	83
Cuenca	298	0	20	10	268	185	46	37
Guadalajara	386	2	8	10	366	198	152	16
Toledo	789	168	18	44	559	359	116	84
<b>CATALUÑA (2)</b>	<b>1.553</b>	<b>4</b>	<b>68</b>	<b>81</b>	<b>1.400</b>	<b>379</b>	<b>257</b>	<b>764</b>
Barcelona	673	4	62	40	567	259	139	169
Girona	97	0	0	27	70	0	0	70
Lleida	170	0	6	8	156	26	3	127
Tarragona	613	0	0	6	607	94	115	398
<b>COMUNIDAD VALENCIANA</b>	<b>439</b>	<b>20</b>	<b>56</b>	<b>74</b>	<b>289</b>	<b>228</b>	<b>43</b>	<b>18</b>
Alicante	51	18	5	0	28	24	4	0
Castellón	71	0	19	14	38	28	10	0
Valencia	317	2	32	60	223	176	29	18
<b>EXTREMADURA</b>	<b>2.229</b>	<b>10</b>	<b>242</b>	<b>152</b>	<b>1.825</b>	<b>1.216</b>	<b>297</b>	<b>312</b>
Badajoz	643	3	66	111	463	246	79	138
Cáceres	1.586	7	176	41	1.362	970	218	174
<b>GALICIA</b>	<b>2.193</b>	<b>0</b>	<b>104</b>	<b>453</b>	<b>1.636</b>	<b>796</b>	<b>330</b>	<b>510</b>
A Coruña	931	0	7	300	624	252	107	265
Lugo	225	0	7	110	108	50	23	35
Ourense	477	0	48	30	399	261	92	46
Pontevedra	560	0	42	13	505	233	108	164
<b>MADRID (Comunidad de)</b>	<b>1.927</b>	<b>128</b>	<b>258</b>	<b>162</b>	<b>1.379</b>	<b>748</b>	<b>450</b>	<b>181</b>
<b>MURCIA (Región de)</b>	<b>214</b>	<b>6</b>	<b>18</b>	<b>48</b>	<b>142</b>	<b>54</b>	<b>26</b>	<b>62</b>
<b>NAVARRA (Comunidad Foral de)</b>	<b>230</b>	<b>0</b>	<b>20</b>	<b>28</b>	<b>182</b>	<b>117</b>	<b>23</b>	<b>42</b>
<b>PAÍS VASCO</b>	<b>234</b>	<b>0</b>	<b>3</b>	<b>63</b>	<b>168</b>	<b>69</b>	<b>19</b>	<b>80</b>
Álava	76	0	0	9	67	46	0	21
Guipúzcoa	84	0	0	45	39	0	1	38
Vizcaya	74	0	3	9	62	23	18	21
<b>RIOJA (La)</b>	<b>230</b>	<b>0</b>	<b>15</b>	<b>38</b>	<b>177</b>	<b>123</b>	<b>36</b>	<b>18</b>
<b>CEUTA</b>	<b>0</b>	<b>0</b>	<b>0</b>	<b>0</b>	<b>0</b>	<b>0</b>	<b>0</b>	<b>0</b>
<b>MELILLA</b>	<b>0</b>	<b>0</b>	<b>0</b>	<b>0</b>	<b>0</b>	<b>0</b>	<b>0</b>	<b>0</b>

(1) Incluye el alumnado de Ciclos Formativos de F.P., Programas de Garantía Social y F.P. II.

(2) No se dispone de información para los centros de E. Primaria de la Administración Educativa.



## 8. Alumnado usuario de residencia escolar. Centros públicos

	TOTAL	Educación Infantil	E. Primaria	Educación Especial	E.S.O. Bachilleratos y F.P.			
					Total	Educación Secundaria Obligatoria	Bachilleratos	Formación Profesional (1)
<b>TOTAL</b>	<b>9.870</b>	<b>135</b>	<b>1.812</b>	<b>1.124</b>	<b>6.799</b>	<b>2.618</b>	<b>703</b>	<b>2.365</b>
<b>ANDALUCÍA</b>	<b>2.176</b>	<b>40</b>	<b>980</b>	<b>43</b>	<b>1.113</b>	<b>x</b>	<b>x</b>	<b>x</b>
Almería	295	0	197	31	67	x	x	x
Cádiz	304	0	100	12	192	x	x	x
Córdoba	417	0	239	0	178	x	x	x
Granada	314	0	134	0	180	x	x	x
Huelva	68	0	8	0	60	x	x	x
Jaén	146	0	40	0	106	x	x	x
Málaga	355	40	207	0	108	x	x	x
Sevilla	277	0	55	0	222	x	x	x
<b>ARAGÓN</b>	<b>329</b>	<b>1</b>	<b>18</b>	<b>29</b>	<b>281</b>	<b>96</b>	<b>32</b>	<b>153</b>
Huesca	162	0	2	19	141	23	31	87
Teruel	125	0	12	10	103	54	0	49
Zaragoza	42	1	4	0	37	19	1	17
<b>ASTURIAS (Principado de)</b>	<b>290</b>	<b>0</b>	<b>8</b>	<b>8</b>	<b>274</b>	<b>62</b>	<b>50</b>	<b>162</b>
<b>BALEARS (Illes)</b>	<b>0</b>	<b>0</b>	<b>0</b>	<b>0</b>	<b>0</b>	<b>0</b>	<b>0</b>	<b>0</b>
<b>CANARIAS</b>	<b>413</b>	<b>23</b>	<b>181</b>	<b>110</b>	<b>99</b>	<b>20</b>	<b>0</b>	<b>79</b>
Las Palmas	246	23	133	74	16	0	0	16
Santa Cruz de Tenerife	167	0	48	36	83	20	0	63
<b>CANTABRIA</b>	<b>323</b>	<b>2</b>	<b>70</b>	<b>12</b>	<b>239</b>	<b>176</b>	<b>25</b>	<b>38</b>
<b>CASTILLA Y LEÓN</b>	<b>1.628</b>	<b>2</b>	<b>109</b>	<b>193</b>	<b>1.324</b>	<b>761</b>	<b>140</b>	<b>423</b>
Ávila	111	2	27	0	82	74	0	8
Burgos	81	0	4	13	64	31	0	33
León	223	0	15	54	154	80	13	61
Palencia	42	0	0	14	28	6	0	22
Salamanca	397	0	35	33	329	249	46	34
Segovia	85	0	8	18	59	0	0	59
Soria	218	0	9	15	194	96	25	73
Valladolid	186	0	0	17	169	47	0	122
Zamora	285	0	11	29	245	178	56	11
<b>CASTILLA-LA MANCHA</b>	<b>937</b>	<b>11</b>	<b>118</b>	<b>148</b>	<b>660</b>	<b>395</b>	<b>155</b>	<b>110</b>
Albacete	326	2	19	62	243	150	60	33
Ciudad Real	187	9	71	43	64	64	0	0
Cuenca	171	0	20	10	141	95	35	11
Guadalajara	90	0	8	10	72	44	12	16
Toledo	163	0	0	23	140	42	48	50
<b>CATALUÑA (2)</b>	<b>649</b>	<b>0</b>	<b>0</b>	<b>12</b>	<b>637</b>	<b>16</b>	<b>66</b>	<b>555</b>
Barcelona	6	0	0	6	0	0	0	0
Girona	64	0	0	0	64	0	0	64
Lleida	129	0	0	6	123	0	0	123
Tarragona	450	0	0	0	450	16	66	368
<b>COMUNIDAD VALENCIANA</b>	<b>123</b>	<b>20</b>	<b>29</b>	<b>20</b>	<b>54</b>	<b>44</b>	<b>10</b>	<b>0</b>
Alicante	39	18	5	0	16	16	0	0
Castellón	65	0	19	8	38	28	10	0
Valencia	19	2	5	12	0	0	0	0
<b>EXTREMADURA</b>	<b>1.738</b>	<b>10</b>	<b>234</b>	<b>131</b>	<b>1.363</b>	<b>924</b>	<b>186</b>	<b>253</b>
Badajoz	292	3	60	90	139	60	0	79
Cáceres	1.446	7	174	41	1.224	864	186	174
<b>GALICIA</b>	<b>804</b>	<b>0</b>	<b>17</b>	<b>308</b>	<b>479</b>	<b>42</b>	<b>6</b>	<b>431</b>
A Coruña	382	0	1	168	213	16	6	191
Lugo	152	0	7	110	35	0	0	35
Ourense	76	0	5	30	41	0	0	41
Pontevedra	194	0	4	0	190	26	0	164
<b>MADRID (Comunidad de)</b>	<b>172</b>	<b>20</b>	<b>30</b>	<b>30</b>	<b>92</b>	<b>62</b>	<b>19</b>	<b>11</b>
<b>MURCIA (Región de)</b>	<b>133</b>	<b>6</b>	<b>16</b>	<b>48</b>	<b>63</b>	<b>1</b>	<b>0</b>	<b>62</b>
<b>NAVARRA (Comunidad Foral de)</b>	<b>6</b>	<b>0</b>	<b>0</b>	<b>0</b>	<b>6</b>	<b>0</b>	<b>0</b>	<b>6</b>
<b>PAÍS VASCO</b>	<b>65</b>	<b>0</b>	<b>0</b>	<b>0</b>	<b>65</b>	<b>0</b>	<b>1</b>	<b>64</b>
Álava	21	0	0	0	21	0	0	21
Guipúzcoa	28	0	0	0	28	0	1	27
Vizcaya	16	0	0	0	16	0	0	16
<b>RIOJA (La)</b>	<b>84</b>	<b>0</b>	<b>2</b>	<b>32</b>	<b>50</b>	<b>19</b>	<b>13</b>	<b>18</b>
<b>CEUTA</b>	<b>0</b>	<b>0</b>	<b>0</b>	<b>0</b>	<b>0</b>	<b>0</b>	<b>0</b>	<b>0</b>
<b>MELILLA</b>	<b>0</b>	<b>0</b>	<b>0</b>	<b>0</b>	<b>0</b>	<b>0</b>	<b>0</b>	<b>0</b>

(1) Incluye el alumnado de Ciclos Formativos de F.P., Programas de Garantía Social y F.P. II.

(2) No se dispone de información para los centros de E. Primaria de la Administración Educativa.

## 9. Alumnado usuario de transporte escolar. Todos los centros

	TOTAL	Educación Infantil	E. Primaria	Educación Especial	E.S.O. Bachilleratos y F.P.			
					Total	Educación Secundaria Obligatoria	Bachilleratos	Formación Profesional (1)
<b>TOTAL</b>	<b>655.438</b>	<b>71.405</b>	<b>230.711</b>	<b>16.722</b>	<b>336.600</b>	<b>249.627</b>	<b>38.171</b>	<b>12.246</b>
<b>ANDALUCÍA</b>	<b>66.726</b>	<b>644</b>	<b>28.252</b>	<b>1.274</b>	<b>36.556</b>	<b>x</b>	<b>x</b>	<b>x</b>
Almería	9.715	229	4.814	192	4.480	x	x	x
Cádiz	8.919	14	3.593	336	4.976	x	x	x
Córdoba	7.050	0	2.868	39	4.143	x	x	x
Granada	8.637	144	2.857	170	5.466	x	x	x
Huelva	2.745	9	979	0	1.757	x	x	x
Jaén	3.325	30	1.317	35	1.943	x	x	x
Málaga	17.500	162	7.385	294	9.659	x	x	x
Sevilla	8.835	56	4.439	208	4.132	x	x	x
<b>ARAGÓN</b>	<b>21.865</b>	<b>2.509</b>	<b>5.827</b>	<b>518</b>	<b>13.011</b>	<b>9.349</b>	<b>2.504</b>	<b>1.158</b>
Huesca	4.194	430	877	42	2.845	2.023	496	326
Teruel	2.333	15	29	43	2.246	1.353	530	363
Zaragoza	15.338	2.064	4.921	433	7.920	5.973	1.478	469
<b>ASTURIAS (Principado de)</b>	<b>30.523</b>	<b>4.529</b>	<b>11.024</b>	<b>460</b>	<b>14.510</b>	<b>11.826</b>	<b>2.373</b>	<b>311</b>
<b>BALEARS (Illes)</b>	<b>14.126</b>	<b>500</b>	<b>4.114</b>	<b>230</b>	<b>9.282</b>	<b>8.105</b>	<b>892</b>	<b>285</b>
<b>CANARIAS</b>	<b>51.915</b>	<b>6.990</b>	<b>22.071</b>	<b>987</b>	<b>21.867</b>	<b>20.282</b>	<b>1.259</b>	<b>326</b>
Las Palmas	25.517	3.455	10.565	568	10.929	9.846	809	274
Santa Cruz de Tenerife	26.398	3.535	11.506	419	10.938	10.436	450	52
<b>CANTABRIA</b>	<b>17.640</b>	<b>2.308</b>	<b>6.744</b>	<b>158</b>	<b>8.430</b>	<b>6.801</b>	<b>1.110</b>	<b>519</b>
<b>CASTILLA Y LEÓN</b>	<b>45.110</b>	<b>4.532</b>	<b>11.209</b>	<b>688</b>	<b>28.681</b>	<b>20.621</b>	<b>6.071</b>	<b>1.989</b>
Ávila	2.400	99	290	27	1.984	1.465	358	161
Burgos	4.431	608	1.374	88	2.361	1.817	381	163
León	12.090	1.184	2.839	99	7.968	5.575	1.810	583
Palencia	3.967	482	1.027	34	2.424	1.467	514	443
Salamanca	4.661	408	846	128	3.279	2.447	653	179
Segovia	3.312	259	711	24	2.318	1.783	481	54
Soria	1.181	134	302	10	735	511	190	34
Valladolid	7.840	913	2.477	198	4.252	3.115	1.001	136
Zamora	5.228	445	1.343	80	3.360	2.441	683	236
<b>CASTILLA-LA MANCHA</b>	<b>27.874</b>	<b>1.416</b>	<b>3.529</b>	<b>876</b>	<b>22.053</b>	<b>16.900</b>	<b>4.108</b>	<b>1.045</b>
Albacete	4.443	105	543	189	3.606	2.656	840	110
Ciudad Real	4.338	239	665	347	3.087	2.480	483	124
Cuenca	3.443	95	201	39	3.108	2.422	559	127
Guadalajara	3.016	201	513	49	2.253	1.811	346	96
Toledo	12.634	776	1.607	252	9.999	7.531	1.880	588
<b>CATALUÑA (2)</b>	<b>53.335</b>	<b>3.953</b>	<b>9.176</b>	<b>4.183</b>	<b>36.023</b>	<b>30.971</b>	<b>3.292</b>	<b>1.760</b>
Barcelona	29.510	2.994	6.690	2.834	16.992	15.332	1.302	358
Girona	8.934	389	885	555	7.105	6.179	711	215
Lleida	7.192	353	891	202	5.746	4.402	695	649
Tarragona	7.699	217	710	592	6.180	5.058	584	538
<b>COMUNIDAD VALENCIANA</b>	<b>29.268</b>	<b>4.224</b>	<b>13.738</b>	<b>1.971</b>	<b>9.335</b>	<b>8.405</b>	<b>725</b>	<b>205</b>
Alicante	12.209	1.856	7.453	516	2.384	2.287	97	0
Castellón	4.678	677	1.546	285	2.170	2.023	139	8
Valencia	12.381	1.691	4.739	1.170	4.781	4.095	489	197
<b>EXTREMADURA</b>	<b>18.030</b>	<b>687</b>	<b>2.374</b>	<b>323</b>	<b>14.646</b>	<b>12.220</b>	<b>1.600</b>	<b>826</b>
Badajoz	9.680	239	963	257	8.221	7.045	828	348
Cáceres	8.350	448	1.411	66	6.425	5.175	772	478
<b>GALICIA</b>	<b>119.305</b>	<b>10.490</b>	<b>52.663</b>	<b>869</b>	<b>55.283</b>	<b>51.360</b>	<b>3.367</b>	<b>556</b>
A Coruña	49.368	4.643	21.608	397	22.720	20.655	1.825	240
Lugo	14.353	1.529	6.294	61	6.469	6.302	113	54
Ourense	10.401	1.073	4.848	20	4.460	4.341	72	47
Pontevedra	45.183	3.245	19.913	391	21.634	20.062	1.357	215
<b>MADRID (Comunidad de)</b>	<b>52.562</b>	<b>8.188</b>	<b>19.816</b>	<b>2.728</b>	<b>21.830</b>	<b>17.942</b>	<b>3.571</b>	<b>317</b>
<b>MURCIA (Región de)</b>	<b>20.134</b>	<b>2.487</b>	<b>7.308</b>	<b>685</b>	<b>9.654</b>	<b>8.938</b>	<b>551</b>	<b>165</b>
<b>NAVARRA (Comunidad Foral de)</b>	<b>16.673</b>	<b>2.653</b>	<b>5.032</b>	<b>169</b>	<b>8.819</b>	<b>6.283</b>	<b>1.461</b>	<b>1.075</b>
<b>PAÍS VASCO</b>	<b>67.681</b>	<b>15.036</b>	<b>27.329</b>	<b>533</b>	<b>24.783</b>	<b>18.349</b>	<b>4.936</b>	<b>1.498</b>
Álava	7.107	1.637	2.845	54	2.571	2.070	446	55
Guipúzcoa	22.666	5.274	9.823	161	7.408	5.671	1.331	406
Vizcaya	37.908	8.125	14.661	318	14.804	10.608	3.159	1.037
<b>RIOJA (La)</b>	<b>2.308</b>	<b>237</b>	<b>353</b>	<b>70</b>	<b>1.648</b>	<b>1.086</b>	<b>351</b>	<b>211</b>
<b>CEUTA</b>	<b>13</b>	<b>13</b>	<b>0</b>	<b>0</b>	<b>0</b>	<b>0</b>	<b>0</b>	<b>0</b>
<b>MELILLA</b>	<b>350</b>	<b>9</b>	<b>152</b>	<b>0</b>	<b>189</b>	<b>189</b>	<b>0</b>	<b>0</b>

(1) Incluye el alumnado de Ciclos Formativos de F.P., Programas de Garantía Social y F.P. II.

(2) No se dispone de información para los centros de E. Primaria de la Administración Educativa.

## 10. Alumnado usuario de transporte escolar. Centros públicos

	TOTAL	Educación Infantil	E. Primaria	Educación Especial	E.S.O. Bachilleratos y F.P.			
					Total	Educación Secundaria Obligatoria	Bachilleratos	Formación Profesional (1)
<b>TOTAL</b>	<b>436.865</b>	<b>33.507</b>	<b>136.543</b>	<b>10.173</b>	<b>256.642</b>	<b>194.666</b>	<b>23.304</b>	<b>9.984</b>
<b>ANDALUCÍA</b>	<b>49.940</b>	<b>324</b>	<b>19.666</b>	<b>1.262</b>	<b>28.688</b>	<b>x</b>	<b>x</b>	<b>x</b>
Almería	7.769	23	3.854	192	3.700	x	x	x
Cádiz	7.491	14	3.007	336	4.134	x	x	x
Córdoba	5.576	0	2.032	39	3.505	x	x	x
Granada	6.821	144	1.732	170	4.775	x	x	x
Huelva	2.181	9	679	0	1.493	x	x	x
Jaén	2.604	30	921	35	1.618	x	x	x
Málaga	11.753	48	4.582	282	6.841	x	x	x
Sevilla	5.745	56	2.859	208	2.622	x	x	x
<b>ARAGÓN</b>	<b>12.794</b>	<b>811</b>	<b>1.584</b>	<b>227</b>	<b>10.172</b>	<b>7.054</b>	<b>1.995</b>	<b>1.123</b>
Huesca	3.729	303	704	17	2.705	1.898	496	311
Teruel	2.333	15	29	43	2.246	1.353	530	363
Zaragoza	6.732	493	851	167	5.221	3.803	969	449
<b>ASTURIAS (Principado de)</b>	<b>18.463</b>	<b>2.284</b>	<b>6.003</b>	<b>268</b>	<b>9.908</b>	<b>8.321</b>	<b>1.297</b>	<b>290</b>
<b>BALEARS (Illes)</b>	<b>11.555</b>	<b>246</b>	<b>3.001</b>	<b>22</b>	<b>8.286</b>	<b>7.173</b>	<b>829</b>	<b>284</b>
<b>CANARIAS</b>	<b>34.701</b>	<b>3.856</b>	<b>13.673</b>	<b>594</b>	<b>16.578</b>	<b>15.872</b>	<b>380</b>	<b>326</b>
Las Palmas	17.693	2.144	6.917	331	8.301	7.762	265	274
Santa Cruz de Tenerife	17.008	1.712	6.756	263	8.277	8.110	115	52
<b>CANTABRIA</b>	<b>14.288</b>	<b>1.758</b>	<b>5.189</b>	<b>52</b>	<b>7.289</b>	<b>5.766</b>	<b>1.024</b>	<b>499</b>
<b>CASTILLA Y LEÓN</b>	<b>36.374</b>	<b>2.729</b>	<b>7.408</b>	<b>390</b>	<b>25.847</b>	<b>18.591</b>	<b>5.524</b>	<b>1.732</b>
Ávila	2.313	89	264	11	1.949	1.430	358	161
Burgos	4.083	525	1.228	52	2.278	1.748	379	151
León	9.640	644	1.761	83	7.152	4.987	1.694	471
Palencia	3.573	339	1.020	32	2.182	1.358	491	333
Salamanca	4.034	220	610	48	3.156	2.336	642	178
Segovia	3.127	230	585	24	2.288	1.759	475	54
Soria	1.088	119	261	10	698	475	189	34
Valladolid	3.838	278	557	50	2.953	2.173	666	114
Zamora	4.678	285	1.122	80	3.191	2.325	630	236
<b>CASTILLA-LA MANCHA</b>	<b>26.451</b>	<b>1.159</b>	<b>3.129</b>	<b>549</b>	<b>21.614</b>	<b>16.574</b>	<b>4.003</b>	<b>1.037</b>
Albacete	4.185	94	507	157	3.427	2.541	776	110
Ciudad Real	4.043	207	569	194	3.073	2.474	483	116
Cuenca	3.433	95	201	29	3.108	2.422	559	127
Guadalajara	3.016	201	513	49	2.253	1.811	346	96
Toledo	11.774	562	1.339	120	9.753	7.326	1.839	588
<b>CATALUÑA (2)</b>	<b>28.828</b>	<b>63</b>	<b>34</b>	<b>2.283</b>	<b>26.448</b>	<b>23.074</b>	<b>1.771</b>	<b>1.603</b>
Barcelona	12.854	48	34	1.457	11.315	10.499	516	300
Girona	6.281	5	0	430	5.846	5.156	494	196
Lleida	4.313	6	0	147	4.160	3.205	338	617
Tarragona	5.380	4	0	249	5.127	4.214	423	490
<b>COMUNIDAD VALENCIANA</b>	<b>17.830</b>	<b>1.814</b>	<b>8.133</b>	<b>1.482</b>	<b>6.401</b>	<b>6.038</b>	<b>343</b>	<b>20</b>
Alicante	8.117	964	5.159	446	1.548	1.538	10	0
Castellón	3.165	222	807	240	1.896	1.765	123	8
Valencia	6.548	628	2.167	796	2.957	2.735	210	12
<b>EXTREMADURA</b>	<b>16.227</b>	<b>449</b>	<b>1.564</b>	<b>183</b>	<b>14.031</b>	<b>11.694</b>	<b>1.521</b>	<b>816</b>
Badajoz	8.410	98	452	117	7.743	6.627	778	338
Cáceres	7.817	351	1.112	66	6.288	5.067	743	478
<b>GALICIA</b>	<b>96.864</b>	<b>7.146</b>	<b>42.868</b>	<b>507</b>	<b>46.343</b>	<b>44.402</b>	<b>1.609</b>	<b>332</b>
A Coruña	38.102	2.712	16.509	245	18.636	17.473	983	180
Lugo	13.441	1.340	5.881	61	6.159	6.084	28	47
Ourense	9.442	913	4.456	20	4.053	3.984	22	47
Pontevedra	35.879	2.181	16.022	181	17.495	16.861	576	58
<b>MADRID (Comunidad de)</b>	<b>19.052</b>	<b>1.729</b>	<b>5.967</b>	<b>1.544</b>	<b>9.812</b>	<b>8.973</b>	<b>769</b>	<b>70</b>
<b>MURCIA (Región de)</b>	<b>15.035</b>	<b>1.559</b>	<b>4.980</b>	<b>563</b>	<b>7.933</b>	<b>7.477</b>	<b>306</b>	<b>150</b>
<b>NAVARRA (Comunidad Foral de)</b>	<b>11.024</b>	<b>1.300</b>	<b>2.528</b>	<b>82</b>	<b>7.114</b>	<b>4.953</b>	<b>1.115</b>	<b>1.046</b>
<b>PAÍS VASCO</b>	<b>25.529</b>	<b>6.181</b>	<b>10.481</b>	<b>116</b>	<b>8.751</b>	<b>7.768</b>	<b>538</b>	<b>445</b>
Álava	3.945	869	1.540	41	1.495	1.277	187	31
Guipúzcoa	11.614	2.797	5.232	35	3.550	3.058	135	357
Vizcaya	9.970	2.515	3.709	40	3.706	3.433	216	57
<b>RIOJA (La)</b>	<b>1.560</b>	<b>90</b>	<b>183</b>	<b>49</b>	<b>1.238</b>	<b>747</b>	<b>280</b>	<b>211</b>
<b>CEUTA</b>	<b>0</b>	<b>0</b>	<b>0</b>	<b>0</b>	<b>0</b>	<b>0</b>	<b>0</b>	<b>0</b>
<b>MELILLA</b>	<b>350</b>	<b>9</b>	<b>152</b>	<b>0</b>	<b>189</b>	<b>189</b>	<b>0</b>	<b>0</b>

(1) Incluye el alumnado de Ciclos Formativos de F.P., Programas de Garantía Social y F.P. II.

(2) No se dispone de información para los centros de E. Primaria de la Administración Educativa.

## 11. Alumnado usuario del servicio de apertura (antes del horario escolar). Todos los centros

	TOTAL	Educación Infantil	E. Primaria	Educación Especial	E.S.O. Bachilleratos y F.P.			
					Total	Educación Secundaria Obligatoria	Bachilleratos	Formación Profesional (1)
<b>TOTAL (*)</b>	<b>54.362</b>	<b>22.929</b>	<b>27.662</b>	<b>536</b>	<b>3.235</b>	<b>3.124</b>	<b>9</b>	<b>70</b>
<b>ANDALUCÍA</b>	<b>6.749</b>	<b>0</b>	<b>6.645</b>	<b>72</b>	<b>32</b>	<b>x</b>	<b>x</b>	<b>x</b>
Almería	664	0	592	72	0	x	x	x
Cádiz	1.059	0	1.059	0	0	x	x	x
Córdoba	841	0	841	0	0	x	x	x
Granada	1.117	0	1.085	0	32	x	x	x
Huelva	264	0	264	0	0	x	x	x
Jaén	223	0	223	0	0	x	x	x
Málaga	1.723	0	1.723	0	0	x	x	x
Sevilla	858	0	858	0	0	x	x	x
<b>ARAGÓN</b>	<b>1.988</b>	<b>1.063</b>	<b>603</b>	<b>32</b>	<b>290</b>	<b>290</b>	<b>0</b>	<b>0</b>
Huesca	432	231	185	0	16	16	0	0
Teruel	95	27	66	0	2	2	0	0
Zaragoza	1.461	805	352	32	272	272	0	0
<b>ASTURIAS (Principado de)</b>	<b>668</b>	<b>315</b>	<b>269</b>	<b>19</b>	<b>65</b>	<b>65</b>	<b>0</b>	<b>0</b>
<b>BALEARS (Illes)</b>	<b>4.040</b>	<b>1.975</b>	<b>1.996</b>	<b>0</b>	<b>69</b>	<b>69</b>	<b>0</b>	<b>0</b>
<b>CANARIAS</b>	<b>2.434</b>	<b>876</b>	<b>1.072</b>	<b>54</b>	<b>432</b>	<b>353</b>	<b>9</b>	<b>70</b>
Las Palmas	1.730	644	826	50	210	141	0	69
Santa Cruz de Tenerife	704	232	246	4	222	212	9	1
<b>CANTABRIA</b>	<b>1.114</b>	<b>647</b>	<b>447</b>	<b>20</b>	<b>0</b>	<b>0</b>	<b>0</b>	<b>0</b>
<b>CASTILLA Y LEÓN</b>	<b>6.871</b>	<b>3.183</b>	<b>2.684</b>	<b>77</b>	<b>927</b>	<b>927</b>	<b>0</b>	<b>0</b>
Ávila	598	228	293	1	76	76	0	0
Burgos	1.035	596	377	11	51	51	0	0
León	1.046	572	356	11	107	107	0	0
Palencia	356	146	160	0	50	50	0	0
Salamanca	1.156	358	446	0	352	352	0	0
Segovia	495	249	246	0	0	0	0	0
Soria	636	260	306	0	70	70	0	0
Valladolid	1.268	619	395	54	200	200	0	0
Zamora	281	155	105	0	21	21	0	0
<b>CASTILLA-LA MANCHA</b>	<b>1.762</b>	<b>888</b>	<b>714</b>	<b>1</b>	<b>159</b>	<b>159</b>	<b>0</b>	<b>0</b>
Albacete	128	100	11	0	17	17	0	0
Ciudad Real	131	22	71	1	37	37	0	0
Cuenca	79	39	40	0	0	0	0	0
Guadalajara	412	207	179	0	26	26	0	0
Toledo	1.012	520	413	0	79	79	0	0
<b>CATALUÑA</b>	<b>..</b>	<b>..</b>	<b>..</b>	<b>..</b>	<b>..</b>	<b>..</b>	<b>..</b>	<b>..</b>
Barcelona	..	..	..	..	..	..	..	..
Girona	..	..	..	..	..	..	..	..
Lleida	..	..	..	..	..	..	..	..
Tarragona	..	..	..	..	..	..	..	..
<b>COMUNIDAD VALENCIANA</b>	<b>..</b>	<b>..</b>	<b>..</b>	<b>..</b>	<b>..</b>	<b>..</b>	<b>..</b>	<b>..</b>
Alicante	..	..	..	..	..	..	..	..
Castellón	..	..	..	..	..	..	..	..
Valencia	..	..	..	..	..	..	..	..
<b>EXTREMADURA</b>	<b>643</b>	<b>207</b>	<b>182</b>	<b>94</b>	<b>160</b>	<b>160</b>	<b>0</b>	<b>0</b>
Badajoz	234	129	43	47	15	15	0	0
Cáceres	409	78	139	47	145	145	0	0
<b>GALICIA</b>	<b>..</b>	<b>..</b>	<b>..</b>	<b>..</b>	<b>..</b>	<b>..</b>	<b>..</b>	<b>..</b>
A Coruña	..	..	..	..	..	..	..	..
Lugo	..	..	..	..	..	..	..	..
Ourense	..	..	..	..	..	..	..	..
Pontevedra	..	..	..	..	..	..	..	..
<b>MADRID (Comunidad de)</b>	<b>26.153</b>	<b>12.428</b>	<b>12.591</b>	<b>161</b>	<b>973</b>	<b>973</b>	<b>0</b>	<b>0</b>
<b>MURCIA (Región de)</b>	<b>938</b>	<b>681</b>	<b>182</b>	<b>6</b>	<b>69</b>	<b>69</b>	<b>0</b>	<b>0</b>
<b>NAVARRA (Comunidad Foral de)</b>	<b>675</b>	<b>404</b>	<b>212</b>	<b>0</b>	<b>59</b>	<b>59</b>	<b>0</b>	<b>0</b>
<b>PAÍS VASCO</b>	<b>..</b>	<b>..</b>	<b>..</b>	<b>..</b>	<b>..</b>	<b>..</b>	<b>..</b>	<b>..</b>
Álava	..	..	..	..	..	..	..	..
Guipúzcoa	..	..	..	..	..	..	..	..
Vizcaya	..	..	..	..	..	..	..	..
<b>RIOJA (La)</b>	<b>261</b>	<b>196</b>	<b>65</b>	<b>0</b>	<b>0</b>	<b>0</b>	<b>0</b>	<b>0</b>
<b>CEUTA</b>	<b>3</b>	<b>3</b>	<b>0</b>	<b>0</b>	<b>0</b>	<b>0</b>	<b>0</b>	<b>0</b>
<b>MELILLA</b>	<b>63</b>	<b>63</b>	<b>0</b>	<b>0</b>	<b>0</b>	<b>0</b>	<b>0</b>	<b>0</b>

(\*) La cifra del Total no corresponde al Total Nacional ya que falta la información de algunas CC.AA..

(1) Incluye el alumnado de Ciclos Formativos de F.P., Programas de Garantía Social y F.P. II.

## 12. Alumnado usuario del servicio de apertura (antes del horario escolar). Centros públicos

	TOTAL	Educación Infantil	E. Primaria	Educación Especial	E.S.O. Bachilleratos y F.P.			
					Total	Educación Secundaria Obligatoria	Bachilleratos	Formación Profesional (1)
<b>TOTAL (*)</b>	<b>32.974</b>	<b>15.678</b>	<b>16.053</b>	<b>196</b>	<b>1.047</b>	<b>945</b>	<b>0</b>	<b>70</b>
<b>ANDALUCÍA</b>	<b>5.029</b>	<b>0</b>	<b>4.925</b>	<b>72</b>	<b>32</b>	<b>x</b>	<b>x</b>	<b>x</b>
Almería	638	0	566	72	0	x	x	x
Cádiz	919	0	919	0	0	x	x	x
Córdoba	456	0	456	0	0	x	x	x
Granada	551	0	519	0	32	x	x	x
Huelva	219	0	219	0	0	x	x	x
Jaén	168	0	168	0	0	x	x	x
Málaga	1.571	0	1.571	0	0	x	x	x
Sevilla	507	0	507	0	0	x	x	x
<b>ARAGÓN</b>	<b>1.020</b>	<b>374</b>	<b>377</b>	<b>0</b>	<b>269</b>	<b>269</b>	<b>0</b>	<b>0</b>
Huesca	265	154	107	0	4	4	0	0
Teruel	53	17	36	0	0	0	0	0
Zaragoza	702	203	234	0	265	265	0	0
<b>ASTURIAS (Principado de)</b>	<b>259</b>	<b>58</b>	<b>142</b>	<b>0</b>	<b>59</b>	<b>59</b>	<b>0</b>	<b>0</b>
<b>BALEARS (Illes)</b>	<b>1.630</b>	<b>885</b>	<b>745</b>	<b>0</b>	<b>0</b>	<b>0</b>	<b>0</b>	<b>0</b>
<b>CANARIAS</b>	<b>1.311</b>	<b>216</b>	<b>815</b>	<b>9</b>	<b>271</b>	<b>201</b>	<b>0</b>	<b>70</b>
Las Palmas	853	149	607	5	92	23	0	69
Santa Cruz de Tenerife	458	67	208	4	179	178	0	1
<b>CANTABRIA</b>	<b>316</b>	<b>187</b>	<b>129</b>	<b>0</b>	<b>0</b>	<b>0</b>	<b>0</b>	<b>0</b>
<b>CASTILLA Y LEÓN</b>	<b>3.514</b>	<b>1.557</b>	<b>1.788</b>	<b>11</b>	<b>158</b>	<b>158</b>	<b>0</b>	<b>0</b>
Ávila	388	149	210	0	29	29	0	0
Burgos	522	278	233	11	0	0	0	0
León	513	290	223	0	0	0	0	0
Palencia	258	113	145	0	0	0	0	0
Salamanca	269	101	167	0	1	1	0	0
Segovia	289	94	195	0	0	0	0	0
Soria	489	176	243	0	70	70	0	0
Valladolid	607	284	276	0	47	47	0	0
Zamora	179	72	96	0	11	11	0	0
<b>CASTILLA-LA MANCHA</b>	<b>783</b>	<b>393</b>	<b>345</b>	<b>0</b>	<b>45</b>	<b>45</b>	<b>0</b>	<b>0</b>
Albacete	101	77	7	0	17	17	0	0
Ciudad Real	84	16	68	0	0	0	0	0
Cuenca	0	0	0	0	0	0	0	0
Guadalajara	209	113	70	0	26	26	0	0
Toledo	389	187	200	0	2	2	0	0
<b>CATALUÑA</b>	<b>..</b>	<b>..</b>	<b>..</b>	<b>..</b>	<b>..</b>	<b>..</b>	<b>..</b>	<b>..</b>
Barcelona	..	..	..	..	..	..	..	..
Girona	..	..	..	..	..	..	..	..
Lleida	..	..	..	..	..	..	..	..
Tarragona	..	..	..	..	..	..	..	..
<b>COMUNIDAD VALENCIANA</b>	<b>..</b>	<b>..</b>	<b>..</b>	<b>..</b>	<b>..</b>	<b>..</b>	<b>..</b>	<b>..</b>
Alicante	..	..	..	..	..	..	..	..
Castellón	..	..	..	..	..	..	..	..
Valencia	..	..	..	..	..	..	..	..
<b>EXTREMADURA</b>	<b>471</b>	<b>81</b>	<b>141</b>	<b>89</b>	<b>160</b>	<b>160</b>	<b>0</b>	<b>0</b>
Badajoz	125	39	29	42	15	15	0	0
Cáceres	346	42	112	47	145	145	0	0
<b>GALICIA</b>	<b>..</b>	<b>..</b>	<b>..</b>	<b>..</b>	<b>..</b>	<b>..</b>	<b>..</b>	<b>..</b>
A Coruña	..	..	..	..	..	..	..	..
Lugo	..	..	..	..	..	..	..	..
Ourense	..	..	..	..	..	..	..	..
Pontevedra	..	..	..	..	..	..	..	..
<b>MADRID (Comunidad de)</b>	<b>17.683</b>	<b>11.170</b>	<b>6.456</b>	<b>15</b>	<b>42</b>	<b>42</b>	<b>0</b>	<b>0</b>
<b>MURCIA (Región de)</b>	<b>555</b>	<b>488</b>	<b>56</b>	<b>0</b>	<b>11</b>	<b>11</b>	<b>0</b>	<b>0</b>
<b>NAVARRA (Comunidad Foral de)</b>	<b>339</b>	<b>230</b>	<b>109</b>	<b>0</b>	<b>0</b>	<b>0</b>	<b>0</b>	<b>0</b>
<b>PAÍS VASCO</b>	<b>..</b>	<b>..</b>	<b>..</b>	<b>..</b>	<b>..</b>	<b>..</b>	<b>..</b>	<b>..</b>
Álava	..	..	..	..	..	..	..	..
Guipúzcoa	..	..	..	..	..	..	..	..
Vizcaya	..	..	..	..	..	..	..	..
<b>RIOJA (La)</b>	<b>64</b>	<b>39</b>	<b>25</b>	<b>0</b>	<b>0</b>	<b>0</b>	<b>0</b>	<b>0</b>
<b>CEUTA</b>	<b>0</b>	<b>0</b>	<b>0</b>	<b>0</b>	<b>0</b>	<b>0</b>	<b>0</b>	<b>0</b>
<b>MELILLA</b>	<b>0</b>	<b>0</b>	<b>0</b>	<b>0</b>	<b>0</b>	<b>0</b>	<b>0</b>	<b>0</b>

(\*) La cifra del Total no corresponde al Total Nacional ya que falta la información de algunas CC.AA..

(1) Incluye el alumnado de Ciclos Formativos de F.P., Programas de Garantía Social y F.P. II.

### **III. PROFESORADO Y OTRO PERSONAL EN CENTROS DOCENTES**

#### **III.1. Enseñanzas de Régimen General**



III. PROFESORADO Y OTRO PERSONAL EN CENTROS DOCENTES  
 III.1. ENSEÑANZAS DE RÉGIMEN GENERAL

CURSO 2002-03

1. Profesorado por tipo de centro. Todos los centros

	Total de centros	Centros E. Infantil (1)	Centros E. Primaria (2)	Centros E. Primaria y E.S.O. (2)	Centros E.S.O. y/o Bachillerato y/o F.P. (3)	Centros E. Primaria, E.S.O. y Bach./ F.P. (2)	Centros específicos E. Especial	Centros específicos E. a Distancia	Escuelas de Arte (4)	Actuaciones Garantía Social
<b>TOTAL</b>	<b>555.489</b>	<b>16.948</b>	<b>165.720</b>	<b>84.651</b>	<b>210.341</b>	<b>68.124</b>	<b>6.009</b>	<b>354</b>	<b>1.650</b>	<b>1.692</b>
<b>ANDALUCÍA</b>	<b>99.173</b>	<b>1.406</b>	<b>31.755</b>	<b>17.709</b>	<b>39.262</b>	<b>7.695</b>	<b>784</b>	<b>211</b>	<b>269</b>	<b>82</b>
Almería	7.726	138	2.810	1.174	3.157	359	46	14	22	6
Cádiz	15.464	190	4.671	2.797	6.179	1.403	142	29	41	12
Córdoba	10.392	169	3.642	1.734	4.020	688	66	21	40	12
Granada	11.612	266	2.983	2.946	3.990	1.201	150	19	49	8
Huelva	6.584	62	2.261	1.096	2.773	293	28	42	19	10
Jaén	9.100	141	3.045	1.614	3.560	617	32	30	52	9
Málaga	16.173	143	4.807	3.547	6.240	1.270	108	26	23	9
Sevilla	22.122	297	7.536	2.801	9.343	1.864	212	30	23	16
<b>ARAGÓN</b>	<b>15.573</b>	<b>216</b>	<b>5.125</b>	<b>2.049</b>	<b>5.973</b>	<b>1.866</b>	<b>157</b>	<b>0</b>	<b>100</b>	<b>87</b>
Huesca	2.947	30	1.110	499	1.227	31	19	0	17	14
Teruel	2.093	20	695	415	867	40	32	0	20	4
Zaragoza	10.533	166	3.320	1.135	3.879	1.795	106	0	63	69
<b>ASTURIAS (Principado de)</b>	<b>13.454</b>	<b>150</b>	<b>4.079</b>	<b>1.647</b>	<b>5.941</b>	<b>1.353</b>	<b>149</b>	<b>0</b>	<b>30</b>	<b>105</b>
<b>BALEARS (Illes)</b>	<b>12.115</b>	<b>246</b>	<b>3.855</b>	<b>2.243</b>	<b>4.383</b>	<b>1.198</b>	<b>125</b>	<b>0</b>	<b>65</b>	<b>0</b>
<b>CANARIAS</b>	<b>26.009</b>	<b>181</b>	<b>8.775</b>	<b>3.404</b>	<b>11.575</b>	<b>1.770</b>	<b>215</b>	<b>0</b>	<b>89</b>	<b>0</b>
Las Palmas	13.809	81	5.040	1.240	6.353	938	130	0	27	0
Santa Cruz de Tenerife	12.200	100	3.735	2.164	5.222	832	85	0	62	0
<b>CANTABRIA</b>	<b>7.130</b>	<b>112</b>	<b>2.214</b>	<b>778</b>	<b>3.021</b>	<b>918</b>	<b>87</b>	<b>0</b>	<b>0</b>	<b>0</b>
<b>CASTILLA Y LEÓN</b>	<b>33.066</b>	<b>631</b>	<b>9.564</b>	<b>5.061</b>	<b>13.228</b>	<b>4.046</b>	<b>339</b>	<b>0</b>	<b>197</b>	<b>0</b>
Ávila	2.501	37	850	459	1.014	98	24	0	19	0
Burgos	4.487	63	1.418	310	1.705	920	44	0	27	0
León	6.286	112	1.878	926	2.684	605	62	0	19	0
Palencia	2.412	50	807	260	1.066	186	24	0	19	0
Salamanca	4.771	110	1.280	956	1.741	613	46	0	25	0
Segovia	2.287	46	656	434	936	171	15	0	29	0
Soria	1.336	29	407	174	607	87	15	0	17	0
Valladolid	6.483	148	1.805	771	2.458	1.188	85	0	28	0
Zamora	2.503	36	463	771	1.017	178	24	0	14	0
<b>CASTILLA-LA MANCHA</b>	<b>25.759</b>	<b>135</b>	<b>10.010</b>	<b>3.618</b>	<b>10.337</b>	<b>1.135</b>	<b>283</b>	<b>0</b>	<b>99</b>	<b>142</b>
Albacete	5.596	64	1.729	1.353	2.333	0	80	0	0	37
Ciudad Real	7.084	13	2.908	733	2.890	343	96	0	53	48
Cuenca	2.832	0	1.383	172	1.172	72	19	0	0	14
Guadalajara	2.563	15	1.066	187	1.069	204	16	0	0	6
Toledo	7.684	43	2.924	1.173	2.873	516	72	0	46	37
<b>CATALUÑA</b>	<b>82.709</b>	<b>6.192</b>	<b>25.139</b>	<b>9.021</b>	<b>26.691</b>	<b>14.049</b>	<b>1.231</b>	<b>37</b>	<b>349</b>	<b>0</b>
Barcelona	60.786	4.747	17.078	7.658	18.522	11.505	956	37	283	0
Girona	7.975	680	3.034	584	2.798	723	118	0	38	0
Lleida	5.326	281	1.943	196	2.067	755	56	0	28	0
Tarragona	8.622	484	3.084	583	3.304	1.066	101	0	0	0
<b>COMUNIDAD VALENCIANA</b>	<b>58.741</b>	<b>1.039</b>	<b>12.641</b>	<b>16.257</b>	<b>21.967</b>	<b>5.724</b>	<b>543</b>	<b>48</b>	<b>170</b>	<b>352</b>
Alicante	20.986	322	4.793	5.908	8.325	1.357	143	0	37	101
Castellón	7.110	125	1.805	1.749	2.981	299	83	0	35	33
Valencia	30.645	592	6.043	8.600	10.661	4.068	317	48	98	218
<b>EXTREMADURA</b>	<b>15.916</b>	<b>121</b>	<b>5.158</b>	<b>3.071</b>	<b>6.239</b>	<b>1.024</b>	<b>164</b>	<b>0</b>	<b>21</b>	<b>118</b>
Badajoz	9.972	81	3.341	1.819	3.937	589	135	0	21	49
Cáceres	5.944	40	1.817	1.252	2.302	435	29	0	0	69
<b>GALICIA (5)</b>	<b>36.698</b>	<b>715</b>	<b>10.556</b>	<b>5.698</b>	<b>16.073</b>	<b>3.323</b>	<b>318</b>	<b>0</b>	<b>15</b>	<b>0</b>
A Coruña	14.692	245	4.138	1.918	6.517	1.720	154	0	0	0
Lugo	4.780	77	1.412	828	2.322	107	34	0	0	0
Ourense	4.032	27	1.181	667	1.757	380	20	0	0	0
Pontevedra	13.194	366	3.825	2.285	5.477	1.116	110	0	15	0
<b>MADRID (Comunidad de)</b>	<b>69.179</b>	<b>4.972</b>	<b>19.371</b>	<b>5.073</b>	<b>23.157</b>	<b>15.265</b>	<b>1.012</b>	<b>0</b>	<b>101</b>	<b>228</b>
<b>MURCIA (Región de)</b>	<b>17.864</b>	<b>479</b>	<b>4.980</b>	<b>4.164</b>	<b>6.578</b>	<b>1.297</b>	<b>209</b>	<b>0</b>	<b>41</b>	<b>116</b>
<b>NAVARRA (Comunidad Foral de)</b>	<b>8.015</b>	<b>47</b>	<b>2.954</b>	<b>585</b>	<b>3.173</b>	<b>1.080</b>	<b>78</b>	<b>14</b>	<b>52</b>	<b>32</b>
<b>PAÍS VASCO</b>	<b>28.456</b>	<b>263</b>	<b>7.702</b>	<b>3.328</b>	<b>10.507</b>	<b>5.961</b>	<b>263</b>	<b>44</b>	<b>0</b>	<b>388</b>
Álava	4.031	19	1.130	484	1.538	796	22	17	0	25
Guipúzcoa	9.858	110	2.625	1.075	3.600	2.203	131	13	0	101
Vizcaya	14.567	134	3.947	1.769	5.369	2.962	110	14	0	262
<b>RIOJA (La)</b>	<b>3.323</b>	<b>10</b>	<b>1.076</b>	<b>496</b>	<b>1.334</b>	<b>341</b>	<b>31</b>	<b>0</b>	<b>25</b>	<b>10</b>
<b>CEUTA</b>	<b>1.179</b>	<b>10</b>	<b>263</b>	<b>418</b>	<b>407</b>	<b>38</b>	<b>21</b>	<b>0</b>	<b>0</b>	<b>22</b>
<b>MELILLA</b>	<b>1.130</b>	<b>23</b>	<b>503</b>	<b>31</b>	<b>495</b>	<b>41</b>	<b>0</b>	<b>0</b>	<b>27</b>	<b>10</b>

(1) Imparten exclusivamente E. Infantil.

(2) También pueden impartir E. Infantil.

(3) Imparten una o varias de las siguientes enseñanzas: E.S.O., Bachillerato, Ciclos Formativos de F.P. y F.P. II.

(4) Se facilita el profesorado de estas Escuelas que imparte Bachillerato de Artes.

(5) No se incluye el profesorado de centros que imparten Primer ciclo de E. Infantil, al no estar disponible esta información.



III. PROFESORADO Y OTRO PERSONAL EN CENTROS DOCENTES  
 III.1. ENSEÑANZAS DE RÉGIMEN GENERAL

CURSO 2002-03

2. Profesorado por tipo de centro. Centros públicos

	Total de centros	Centros E. Infantil (1)	Centros E. Primaria (2)	Centros E. Primaria y E.S.O. (2)	Centros E.S.O. y/o Bachillerato y/o F.P. (3)	Centros E. Primaria, E.S.O. y Bach./ F.P. (2)	Centros específicos E. Especial	Centros específicos E. a Distancia	Escuelas de Arte (4)	Actuaciones Garantía Social
<b>TOTAL</b>	<b>407.773</b>	<b>8.533</b>	<b>158.944</b>	<b>36.677</b>	<b>197.274</b>	<b>206</b>	<b>3.148</b>	<b>354</b>	<b>1.650</b>	<b>987</b>
<b>ANDALUCÍA</b>	<b>80.363</b>	<b>966</b>	<b>30.805</b>	<b>9.980</b>	<b>37.750</b>	<b>50</b>	<b>291</b>	<b>211</b>	<b>269</b>	<b>41</b>
Almería	6.838	106	2.756	799	3.099	0	40	14	22	2
Cádiz	12.499	153	4.531	1.584	6.024	50	81	29	41	6
Córdoba	8.366	92	3.548	838	3.810	0	12	21	40	5
Granada	8.941	164	2.877	1.981	3.816	0	32	19	49	3
Huelva	5.722	44	2.178	721	2.697	0	16	42	19	5
Jaén	7.732	121	2.992	968	3.557	0	10	30	52	2
Málaga	12.690	95	4.616	2.004	5.873	0	51	26	23	2
Sevilla	17.575	191	7.307	1.085	8.874	0	49	30	23	16
<b>ARAGÓN</b>	<b>11.260</b>	<b>48</b>	<b>4.984</b>	<b>544</b>	<b>5.424</b>	<b>0</b>	<b>95</b>	<b>0</b>	<b>100</b>	<b>65</b>
Huesca	2.454	6	1.044	236	1.126	0	13	0	17	12
Teruel	1.906	19	695	290	846	0	32	0	20	4
Zaragoza	6.900	23	3.245	18	3.452	0	50	0	63	49
<b>ASTURIAS (Principado de)</b>	<b>10.641</b>	<b>111</b>	<b>4.079</b>	<b>652</b>	<b>5.638</b>	<b>0</b>	<b>98</b>	<b>0</b>	<b>30</b>	<b>33</b>
<b>BALEARS (Illes)</b>	<b>8.354</b>	<b>67</b>	<b>3.758</b>	<b>224</b>	<b>4.228</b>	<b>0</b>	<b>12</b>	<b>0</b>	<b>65</b>	<b>0</b>
<b>CANARIAS</b>	<b>21.907</b>	<b>101</b>	<b>8.645</b>	<b>1.553</b>	<b>11.381</b>	<b>0</b>	<b>138</b>	<b>0</b>	<b>89</b>	<b>0</b>
Las Palmas	11.814	48	4.954	474	6.230	0	81	0	27	0
Santa Cruz de Tenerife	10.093	53	3.691	1.079	5.151	0	57	0	62	0
<b>CANTABRIA</b>	<b>5.177</b>	<b>63</b>	<b>2.073</b>	<b>144</b>	<b>2.859</b>	<b>0</b>	<b>38</b>	<b>0</b>	<b>0</b>	<b>0</b>
<b>CASTILLA Y LEÓN</b>	<b>24.911</b>	<b>360</b>	<b>9.316</b>	<b>2.522</b>	<b>12.330</b>	<b>0</b>	<b>186</b>	<b>0</b>	<b>197</b>	<b>0</b>
Ávila	2.092	25	850	230	968	0	0	0	19	0
Burgos	3.071	37	1.381	0	1.603	0	23	0	27	0
León	4.918	70	1.818	460	2.498	0	53	0	19	0
Palencia	1.804	37	781	46	904	0	17	0	19	0
Salamanca	3.501	45	1.257	529	1.624	0	21	0	25	0
Segovia	2.021	17	656	368	936	0	15	0	29	0
Soria	1.128	22	403	74	597	0	15	0	17	0
Valladolid	4.243	85	1.734	185	2.193	0	18	0	28	0
Zamora	2.133	22	436	630	1.007	0	24	0	14	0
<b>CASTILLA-LA MANCHA</b>	<b>22.126</b>	<b>50</b>	<b>9.813</b>	<b>1.824</b>	<b>10.095</b>	<b>0</b>	<b>184</b>	<b>0</b>	<b>99</b>	<b>61</b>
Albacete	4.959	48	1.649	882	2.289	0	65	0	0	26
Ciudad Real	6.068	1	2.848	289	2.807	0	49	0	53	21
Cuenca	2.619	0	1.368	91	1.143	0	15	0	0	2
Guadalajara	2.092	0	1.066	0	1.010	0	16	0	0	0
Toledo	6.388	1	2.882	562	2.846	0	39	0	46	12
<b>CATALUÑA</b>	<b>50.445</b>	<b>2.614</b>	<b>22.940</b>	<b>55</b>	<b>23.880</b>	<b>0</b>	<b>570</b>	<b>37</b>	<b>349</b>	<b>0</b>
Barcelona	33.928	1.826	15.340	55	15.989	0	398	37	283	0
Girona	6.015	402	2.762	0	2.717	0	96	0	38	0
Lleida	3.966	168	1.825	0	1.912	0	33	0	28	0
Tarragona	6.536	218	3.013	0	3.262	0	43	0	0	0
<b>COMUNIDAD VALENCIANA</b>	<b>44.302</b>	<b>420</b>	<b>12.221</b>	<b>10.053</b>	<b>20.851</b>	<b>0</b>	<b>398</b>	<b>48</b>	<b>170</b>	<b>141</b>
Alicante	17.241	191	4.641	4.133	8.078	0	124	0	37	37
Castellón	5.852	37	1.744	1.168	2.789	0	68	0	35	11
Valencia	21.209	192	5.836	4.752	9.984	0	206	48	98	93
<b>EXTREMADURA</b>	<b>13.707</b>	<b>76</b>	<b>5.079</b>	<b>2.175</b>	<b>6.162</b>	<b>0</b>	<b>84</b>	<b>0</b>	<b>21</b>	<b>110</b>
Badajoz	8.571	51	3.273	1.259	3.871	0	55	0	21	41
Cáceres	5.136	25	1.806	916	2.291	0	29	0	0	69
<b>GALICIA (5)</b>	<b>29.487</b>	<b>617</b>	<b>10.229</b>	<b>3.069</b>	<b>15.306</b>	<b>44</b>	<b>207</b>	<b>0</b>	<b>15</b>	<b>0</b>
A Coruña	11.844	197	3.943	1.298	6.257	44	105	0	0	0
Lugo	4.199	77	1.375	456	2.257	0	34	0	0	0
Ourense	3.184	17	1.149	356	1.642	0	20	0	0	0
Pontevedra	10.260	326	3.762	959	5.150	0	48	0	15	0
<b>MADRID (Comunidad de)</b>	<b>43.742</b>	<b>2.668</b>	<b>18.230</b>	<b>859</b>	<b>21.173</b>	<b>0</b>	<b>559</b>	<b>0</b>	<b>101</b>	<b>152</b>
<b>MURCIA (Región de)</b>	<b>14.437</b>	<b>322</b>	<b>4.966</b>	<b>2.389</b>	<b>6.440</b>	<b>0</b>	<b>186</b>	<b>0</b>	<b>41</b>	<b>93</b>
<b>NAVARRA (Comunidad Foral de)</b>	<b>5.667</b>	<b>4</b>	<b>2.644</b>	<b>196</b>	<b>2.717</b>	<b>0</b>	<b>40</b>	<b>14</b>	<b>52</b>	<b>0</b>
<b>PAÍS VASCO</b>	<b>16.852</b>	<b>40</b>	<b>7.414</b>	<b>59</b>	<b>8.892</b>	<b>112</b>	<b>16</b>	<b>44</b>	<b>0</b>	<b>275</b>
Álava	2.513	15	1.119	0	1.223	112	16	17	0	11
Guipúzcoa	5.691	16	2.474	0	3.105	0	0	13	0	83
Vizcaya	8.648	9	3.821	59	4.564	0	0	14	0	181
<b>RIOJA (La)</b>	<b>2.449</b>	<b>0</b>	<b>1.033</b>	<b>114</b>	<b>1.246</b>	<b>0</b>	<b>25</b>	<b>0</b>	<b>25</b>	<b>6</b>
<b>CEUTA</b>	<b>960</b>	<b>0</b>	<b>263</b>	<b>265</b>	<b>407</b>	<b>0</b>	<b>21</b>	<b>0</b>	<b>0</b>	<b>4</b>
<b>MELILLA</b>	<b>986</b>	<b>6</b>	<b>452</b>	<b>0</b>	<b>495</b>	<b>0</b>	<b>0</b>	<b>0</b>	<b>27</b>	<b>6</b>

(1) Imparten exclusivamente E. Infantil.

(2) También pueden impartir E. Infantil.

(3) Imparten una o varias de las siguientes enseñanzas: E.S.O., Bachillerato, Ciclos Formativos de F.P. y F.P. II.

(4) Se facilita el profesorado de estas Escuelas que imparte Bachillerato de Artes.

(5) No se incluye el profesorado de centros que imparten Primer ciclo de E. Infantil, al no estar disponible esta información.

**3. Profesorado por tipo de centro. Centros privados**

	Total de centros	Centros E. Infantil (1)	Centros E. Primaria (2)	Centros E. Primaria y E.S.O. (2)	Centros E.S.O. y/o Bachillerato y/o F.P. (3)	Centros E. Primaria, E.S.O. y Bach./ F.P. (2)	Centros específicos E. Especial	Centros específicos E. a Distancia	Escuelas de Arte (4)	Actuaciones Garantía Social
<b>TOTAL</b>	<b>147.716</b>	<b>8.415</b>	<b>6.776</b>	<b>47.974</b>	<b>13.067</b>	<b>67.918</b>	<b>2.861</b>	<b>0</b>	<b>0</b>	<b>705</b>
<b>ANDALUCÍA</b>	<b>18.810</b>	<b>440</b>	<b>950</b>	<b>7.729</b>	<b>1.512</b>	<b>7.645</b>	<b>493</b>	<b>0</b>	<b>0</b>	<b>41</b>
Almería	888	32	54	375	58	359	6	0	0	4
Cádiz	2.965	37	140	1.213	155	1.353	61	0	0	6
Córdoba	2.026	77	94	896	210	688	54	0	0	7
Granada	2.671	102	106	965	174	1.201	118	0	0	5
Huelva	862	18	83	375	76	293	12	0	0	5
Jaén	1.368	20	53	646	3	617	22	0	0	7
Málaga	3.483	48	191	1.543	367	1.270	57	0	0	7
Sevilla	4.547	106	229	1.716	469	1.864	163	0	0	0
<b>ARAGÓN</b>	<b>4.313</b>	<b>168</b>	<b>141</b>	<b>1.505</b>	<b>549</b>	<b>1.866</b>	<b>62</b>	<b>0</b>	<b>0</b>	<b>22</b>
Huesca	493	24	66	263	101	31	6	0	0	2
Teruel	187	1	0	125	21	40	0	0	0	0
Zaragoza	3.633	143	75	1.117	427	1.795	56	0	0	20
<b>ASTURIAS (Principado de)</b>	<b>2.813</b>	<b>39</b>	<b>0</b>	<b>995</b>	<b>303</b>	<b>1.353</b>	<b>51</b>	<b>0</b>	<b>0</b>	<b>72</b>
<b>BALEARS (Illes)</b>	<b>3.761</b>	<b>179</b>	<b>97</b>	<b>2.019</b>	<b>155</b>	<b>1.198</b>	<b>113</b>	<b>0</b>	<b>0</b>	<b>0</b>
<b>CANARIAS</b>	<b>4.102</b>	<b>80</b>	<b>130</b>	<b>1.851</b>	<b>194</b>	<b>1.770</b>	<b>77</b>	<b>0</b>	<b>0</b>	<b>0</b>
Las Palmas	1.995	33	86	766	123	938	49	0	0	0
Santa Cruz de Tenerife	2.107	47	44	1.085	71	832	28	0	0	0
<b>CANTABRIA</b>	<b>1.953</b>	<b>49</b>	<b>141</b>	<b>634</b>	<b>162</b>	<b>918</b>	<b>49</b>	<b>0</b>	<b>0</b>	<b>0</b>
<b>CASTILLA Y LEÓN</b>	<b>8.155</b>	<b>271</b>	<b>248</b>	<b>2.539</b>	<b>898</b>	<b>4.046</b>	<b>153</b>	<b>0</b>	<b>0</b>	<b>0</b>
Ávila	409	12	0	229	46	98	24	0	0	0
Burgos	1.416	26	37	310	102	920	21	0	0	0
León	1.368	42	60	466	186	605	9	0	0	0
Palencia	608	13	26	214	162	186	7	0	0	0
Salamanca	1.270	65	23	427	117	613	25	0	0	0
Segovia	266	29	0	66	0	171	0	0	0	0
Soria	208	7	4	100	10	87	0	0	0	0
Valladolid	2.240	63	71	586	265	1.188	67	0	0	0
Zamora	370	14	27	141	10	178	0	0	0	0
<b>CASTILLA-LA MANCHA</b>	<b>3.633</b>	<b>85</b>	<b>197</b>	<b>1.794</b>	<b>242</b>	<b>1.135</b>	<b>99</b>	<b>0</b>	<b>0</b>	<b>81</b>
Albacete	637	16	80	471	44	0	15	0	0	11
Ciudad Real	1.016	12	60	444	83	343	47	0	0	27
Cuenca	213	0	15	81	29	72	4	0	0	12
Guadalajara	471	15	0	187	59	204	0	0	0	6
Toledo	1.296	42	42	611	27	516	33	0	0	25
<b>CATALUÑA</b>	<b>32.264</b>	<b>3.578</b>	<b>2.199</b>	<b>8.966</b>	<b>2.811</b>	<b>14.049</b>	<b>661</b>	<b>0</b>	<b>0</b>	<b>0</b>
Barcelona	26.858	2.921	1.738	7.603	2.533	11.505	558	0	0	0
Girona	1.960	278	272	584	81	723	22	0	0	0
Lleida	1.360	113	118	196	155	755	23	0	0	0
Tarragona	2.086	266	71	583	42	1.066	58	0	0	0
<b>COMUNIDAD VALENCIANA</b>	<b>14.439</b>	<b>619</b>	<b>420</b>	<b>6.204</b>	<b>1.116</b>	<b>5.724</b>	<b>145</b>	<b>0</b>	<b>0</b>	<b>211</b>
Alicante	3.745	131	152	1.775	247	1.357	19	0	0	64
Castellón	1.258	88	61	581	192	299	15	0	0	22
Valencia	9.436	400	207	3.848	677	4.068	111	0	0	125
<b>EXTREMADURA</b>	<b>2.209</b>	<b>45</b>	<b>79</b>	<b>896</b>	<b>77</b>	<b>1.024</b>	<b>80</b>	<b>0</b>	<b>0</b>	<b>8</b>
Badajoz	1.401	30	68	560	66	589	80	0	0	8
Cáceres	808	15	11	336	11	435	0	0	0	0
<b>GALICIA (5)</b>	<b>7.211</b>	<b>98</b>	<b>327</b>	<b>2.629</b>	<b>767</b>	<b>3.279</b>	<b>111</b>	<b>0</b>	<b>0</b>	<b>0</b>
A Coruña	2.848	48	195	620	260	1.676	49	0	0	0
Lugo	581	0	37	372	65	107	0	0	0	0
Ourense	848	10	32	311	115	380	0	0	0	0
Pontevedra	2.934	40	63	1.326	327	1.116	62	0	0	0
<b>MADRID (Comunidad de)</b>	<b>25.437</b>	<b>2.304</b>	<b>1.141</b>	<b>4.214</b>	<b>1.984</b>	<b>15.265</b>	<b>453</b>	<b>0</b>	<b>0</b>	<b>76</b>
<b>MURCIA (Región de)</b>	<b>3.427</b>	<b>157</b>	<b>14</b>	<b>1.775</b>	<b>138</b>	<b>1.297</b>	<b>23</b>	<b>0</b>	<b>0</b>	<b>23</b>
<b>NAVARRA (Comunidad Foral de)</b>	<b>2.348</b>	<b>43</b>	<b>310</b>	<b>389</b>	<b>456</b>	<b>1.080</b>	<b>38</b>	<b>0</b>	<b>0</b>	<b>32</b>
<b>PAÍS VASCO</b>	<b>11.604</b>	<b>223</b>	<b>288</b>	<b>3.269</b>	<b>1.615</b>	<b>5.849</b>	<b>247</b>	<b>0</b>	<b>0</b>	<b>113</b>
Álava	1.518	4	11	484	315	684	6	0	0	14
Guipúzcoa	4.167	94	151	1.075	495	2.203	131	0	0	18
Vizcaya	5.919	125	126	1.710	805	2.962	110	0	0	81
<b>RIOJA (La)</b>	<b>874</b>	<b>10</b>	<b>43</b>	<b>382</b>	<b>88</b>	<b>341</b>	<b>6</b>	<b>0</b>	<b>0</b>	<b>4</b>
<b>CEUTA</b>	<b>219</b>	<b>10</b>	<b>0</b>	<b>153</b>	<b>0</b>	<b>38</b>	<b>0</b>	<b>0</b>	<b>0</b>	<b>18</b>
<b>MELILLA</b>	<b>144</b>	<b>17</b>	<b>51</b>	<b>31</b>	<b>0</b>	<b>41</b>	<b>0</b>	<b>0</b>	<b>0</b>	<b>4</b>

(1) Imparten exclusivamente E. Infantil.

(2) También pueden impartir E. Infantil.

(3) Imparten una o varias de las siguientes enseñanzas: E.S.O., Bachillerato, Ciclos Formativos de F.P. y F.P. II.

(4) Se facilita el profesorado de estas Escuelas que imparte Bachillerato de Artes.

(5) No se incluye el profesorado de centros que imparten Primer ciclo de E. Infantil, al no estar disponible esta información.

**4. Profesorado clasificado por enseñanza que imparte. Todos los centros**

	TOTAL		E. Infantil y E. Primaria		E.S.O., Bachilleratos y F. Profesional (1)		Ambos grupos de niveles (2)		E. Especial específica	
	Total	Mujeres	Total	Mujeres	Total	Mujeres	Total	Mujeres	Total	Mujeres
<b>TOTAL</b>	<b>555.489</b>	<b>362.145</b>	<b>248.348</b>	<b>190.707</b>	<b>268.410</b>	<b>144.237</b>	<b>28.531</b>	<b>19.078</b>	<b>10.200</b>	<b>8.123</b>
<b>ANDALUCÍA</b>	<b>99.173</b>	<b>59.084</b>	<b>42.331</b>	<b>30.044</b>	<b>50.921</b>	<b>24.190</b>	<b>2.631</b>	<b>2.303</b>	<b>3.290</b>	<b>2.547</b>
Almería	7.726	4.697	3.392	2.427	3.832	1.847	242	218	260	205
Cádiz	15.464	9.108	6.432	4.476	8.136	3.877	407	370	489	385
Córdoba	10.392	6.183	4.527	3.160	5.202	2.476	315	281	348	266
Granada	11.612	6.815	5.090	3.610	5.831	2.694	237	193	454	318
Huelva	6.584	3.902	2.775	1.927	3.432	1.687	166	129	211	159
Jaén	9.100	5.124	3.973	2.672	4.623	2.047	231	191	273	214
Málaga	16.173	9.755	6.830	4.975	8.314	3.901	492	446	537	433
Sevilla	22.122	13.500	9.312	6.797	11.551	5.661	541	475	718	567
<b>ARAGÓN</b>	<b>15.573</b>	<b>9.959</b>	<b>7.136</b>	<b>5.559</b>	<b>7.576</b>	<b>3.812</b>	<b>704</b>	<b>468</b>	<b>157</b>	<b>120</b>
Huesca	2.947	1.919	1.424	1.123	1.290	641	209	136	24	19
Teruel	2.093	1.337	946	702	962	506	157	107	28	22
Zaragoza	10.533	6.703	4.766	3.734	5.324	2.665	338	225	105	79
<b>ASTURIAS (Principado de)</b>	<b>13.454</b>	<b>8.713</b>	<b>5.579</b>	<b>4.319</b>	<b>7.254</b>	<b>3.960</b>	<b>465</b>	<b>313</b>	<b>156</b>	<b>121</b>
<b>BALEARS (Illes)</b>	<b>12.115</b>	<b>8.440</b>	<b>5.709</b>	<b>4.738</b>	<b>5.859</b>	<b>3.294</b>	<b>412</b>	<b>283</b>	<b>135</b>	<b>125</b>
<b>CANARIAS</b>	<b>26.009</b>	<b>17.339</b>	<b>11.219</b>	<b>8.988</b>	<b>13.226</b>	<b>7.284</b>	<b>1.349</b>	<b>891</b>	<b>215</b>	<b>176</b>
Las Palmas	13.809	9.230	6.033	4.833	7.085	3.930	561	363	130	104
Santa Cruz de Tenerife	12.200	8.109	5.186	4.155	6.141	3.354	788	528	85	72
<b>CANTABRIA</b>	<b>7.130</b>	<b>4.512</b>	<b>3.034</b>	<b>2.346</b>	<b>3.597</b>	<b>1.858</b>	<b>420</b>	<b>247</b>	<b>79</b>	<b>61</b>
<b>CASTILLA Y LEÓN</b>	<b>33.066</b>	<b>20.833</b>	<b>14.286</b>	<b>11.118</b>	<b>16.195</b>	<b>7.934</b>	<b>2.251</b>	<b>1.523</b>	<b>334</b>	<b>258</b>
Ávila	2.501	1.630	1.146	894	1.153	594	169	118	33	24
Burgos	4.487	2.812	1.960	1.532	2.283	1.117	202	131	42	32
León	6.286	4.054	2.674	2.121	3.067	1.557	483	337	62	39
Palencia	2.412	1.483	1.053	815	1.236	591	105	63	18	14
Salamanca	4.771	2.899	2.065	1.539	2.248	1.045	408	272	50	43
Segovia	2.287	1.444	1.045	804	1.060	518	167	111	15	11
Soria	1.336	864	549	428	692	365	83	62	12	9
Valladolid	6.483	4.059	2.795	2.187	3.266	1.566	345	239	77	67
Zamora	2.503	1.588	999	798	1.190	581	289	190	25	19
<b>CASTILLA-LA MANCHA</b>	<b>25.759</b>	<b>15.826</b>	<b>12.391</b>	<b>9.047</b>	<b>11.521</b>	<b>5.633</b>	<b>1.618</b>	<b>969</b>	<b>229</b>	<b>177</b>
Albacete	5.596	3.390	2.521	1.820	2.641	1.279	398	261	36	30
Ciudad Real	7.084	4.340	3.398	2.541	3.225	1.502	365	219	96	78
Cuenca	2.832	1.707	1.483	1.038	1.170	562	165	98	14	9
Guadalajara	2.563	1.589	1.226	878	1.216	637	105	63	16	11
Toledo	7.684	4.800	3.763	2.770	3.269	1.653	585	328	67	49
<b>CATALUÑA (3)</b>	<b>82.709</b>	<b>58.630</b>	<b>42.171</b>	<b>31.036</b>	<b>39.260</b>	<b>26.562</b>	<b>x</b>	<b>x</b>	<b>1.278</b>	<b>1.032</b>
Barcelona	60.786	43.266	30.784	22.799	29.006	19.669	x	x	996	798
Girona	7.975	5.819	4.344	3.336	3.512	2.382	x	x	119	101
Lleida	5.326	3.644	2.671	1.843	2.599	1.755	x	x	56	46
Tarragona	8.622	5.901	4.372	3.058	4.143	2.756	x	x	107	87
<b>COMUNIDAD VALENCIANA</b>	<b>58.741</b>	<b>37.495</b>	<b>22.790</b>	<b>17.765</b>	<b>26.134</b>	<b>13.278</b>	<b>7.765</b>	<b>4.748</b>	<b>2.052</b>	<b>1.704</b>
Alicante	20.986	13.214	8.095	6.204	9.015	4.537	3.175	1.892	701	581
Castellón	7.110	4.596	2.783	2.124	3.330	1.799	734	460	263	213
Valencia	30.645	19.685	11.912	9.437	13.789	6.942	3.856	2.396	1.088	910
<b>EXTREMADURA</b>	<b>15.916</b>	<b>9.669</b>	<b>7.247</b>	<b>5.222</b>	<b>7.077</b>	<b>3.430</b>	<b>1.447</b>	<b>917</b>	<b>145</b>	<b>100</b>
Badajoz	9.972	6.037	4.626	3.334	4.421	2.116	801	502	124	85
Cáceres	5.944	3.632	2.621	1.888	2.656	1.314	646	415	21	15
<b>GALICIA (4)</b>	<b>36.698</b>	<b>24.110</b>	<b>13.926</b>	<b>11.135</b>	<b>18.577</b>	<b>10.008</b>	<b>3.875</b>	<b>2.714</b>	<b>320</b>	<b>253</b>
A Coruña	14.692	9.676	5.430	4.346	7.586	4.154	1.520	1.059	156	117
Lugo	4.780	3.229	1.741	1.417	2.486	1.404	519	378	34	30
Ourense	4.032	2.582	1.506	1.190	2.036	1.057	470	320	20	15
Pontevedra	13.194	8.623	5.249	4.182	6.469	3.393	1.366	957	110	91
<b>MADRID (Comunidad de)</b>	<b>69.179</b>	<b>48.073</b>	<b>33.649</b>	<b>27.737</b>	<b>31.723</b>	<b>17.674</b>	<b>2.806</b>	<b>1.849</b>	<b>1.001</b>	<b>813</b>
<b>MURCIA (Región de)</b>	<b>17.864</b>	<b>11.245</b>	<b>8.202</b>	<b>6.250</b>	<b>7.892</b>	<b>3.841</b>	<b>1.568</b>	<b>1.000</b>	<b>202</b>	<b>154</b>
<b>NAVARRA (Comunidad Foral de)</b>	<b>8.015</b>	<b>5.131</b>	<b>3.792</b>	<b>2.981</b>	<b>3.966</b>	<b>1.972</b>	<b>190</b>	<b>125</b>	<b>67</b>	<b>53</b>
<b>PAÍS VASCO</b>	<b>28.456</b>	<b>19.603</b>	<b>12.307</b>	<b>10.489</b>	<b>14.900</b>	<b>8.174</b>	<b>773</b>	<b>560</b>	<b>476</b>	<b>380</b>
Álava	4.031	2.631	1.727	1.400	2.077	1.061	138	99	89	71
Guipúzcoa	9.858	6.764	4.246	3.641	5.199	2.805	240	180	173	138
Vizcaya	14.567	10.208	6.334	5.448	7.624	4.308	395	281	214	171
<b>RIOJA (La)</b>	<b>3.323</b>	<b>2.018</b>	<b>1.492</b>	<b>1.100</b>	<b>1.656</b>	<b>800</b>	<b>142</b>	<b>92</b>	<b>33</b>	<b>26</b>
<b>CEUTA</b>	<b>1.179</b>	<b>742</b>	<b>542</b>	<b>414</b>	<b>545</b>	<b>263</b>	<b>68</b>	<b>47</b>	<b>24</b>	<b>18</b>
<b>MELILLA</b>	<b>1.130</b>	<b>722</b>	<b>545</b>	<b>419</b>	<b>531</b>	<b>269</b>	<b>47</b>	<b>29</b>	<b>7</b>	<b>5</b>

(1) Incluye el profesorado de Programas de Garantía Social en actuaciones fuera de centros docentes.

(2) Se refiere al profesorado que compatibiliza la enseñanza en E. Infantil/ E. Primaria y E. Secundaria/Formación Profesional.

(3) La distribución por sexo ha sido estimada.

(4) No se incluye el profesorado de centros que imparten Primer ciclo de E. Infantil, al no estar disponible esta información.

**5. Profesorado clasificado por enseñanza que imparte. Centros Públicos**

	TOTAL		E. Infantil y E. Primaria		E.S.O., Bachilleratos y F. Profesional (1)		Ambos grupos de niveles (2)		E. Especial específica	
	Total	Mujeres	Total	Mujeres	Total	Mujeres	Total	Mujeres	Total	Mujeres
<b>TOTAL</b>	<b>407.773</b>	<b>261.897</b>	<b>180.888</b>	<b>136.839</b>	<b>177.773</b>	<b>90.703</b>	<b>19.106</b>	<b>13.143</b>	<b>6.992</b>	<b>5.623</b>
<b>ANDALUCÍA</b>	<b>80.363</b>	<b>47.335</b>	<b>34.026</b>	<b>23.728</b>	<b>41.302</b>	<b>19.361</b>	<b>2.461</b>	<b>2.206</b>	<b>2.574</b>	<b>2.040</b>
Almería	6.838	4.111	2.972	2.095	3.398	1.619	232	213	236	184
Cádiz	12.499	7.286	5.116	3.502	6.600	3.107	386	358	397	319
Córdoba	8.366	4.955	3.673	2.532	4.123	1.943	303	274	267	206
Granada	8.941	5.082	3.926	2.680	4.495	2.006	213	176	307	220
Huelva	5.722	3.399	2.379	1.650	3.006	1.486	153	122	184	141
Jaén	7.732	4.291	3.325	2.196	3.967	1.726	212	183	228	186
Málaga	12.690	7.551	5.312	3.796	6.483	2.978	468	432	427	345
Sevilla	17.575	10.660	7.323	5.277	9.230	4.496	494	448	528	439
<b>ARAGÓN</b>	<b>11.260</b>	<b>7.252</b>	<b>5.327</b>	<b>4.127</b>	<b>5.482</b>	<b>2.799</b>	<b>349</b>	<b>253</b>	<b>102</b>	<b>73</b>
Huesca	2.454	1.604	1.178	926	1.110	558	148	106	18	14
Teruel	1.906	1.230	880	656	870	461	128	91	28	22
Zaragoza	6.900	4.418	3.269	2.545	3.502	1.780	73	56	56	37
<b>ASTURIAS (Principado de)</b>	<b>10.641</b>	<b>6.885</b>	<b>4.531</b>	<b>3.449</b>	<b>5.836</b>	<b>3.227</b>	<b>172</b>	<b>124</b>	<b>102</b>	<b>85</b>
<b>BALEARS (Illes)</b>	<b>8.354</b>	<b>5.736</b>	<b>3.921</b>	<b>3.238</b>	<b>4.304</b>	<b>2.405</b>	<b>107</b>	<b>74</b>	<b>22</b>	<b>19</b>
<b>CANARIAS</b>	<b>21.907</b>	<b>14.433</b>	<b>9.288</b>	<b>7.373</b>	<b>11.574</b>	<b>6.349</b>	<b>907</b>	<b>600</b>	<b>138</b>	<b>111</b>
Las Palmas	11.814	7.847	5.160	4.105	6.227	3.456	346	221	81	65
Santa Cruz de Tenerife	10.093	6.586	4.128	3.268	5.347	2.893	561	379	57	46
<b>CANTABRIA</b>	<b>5.177</b>	<b>3.224</b>	<b>2.198</b>	<b>1.673</b>	<b>2.704</b>	<b>1.384</b>	<b>241</b>	<b>139</b>	<b>34</b>	<b>28</b>
<b>CASTILLA Y LEÓN</b>	<b>24.911</b>	<b>15.576</b>	<b>11.079</b>	<b>8.481</b>	<b>12.163</b>	<b>5.913</b>	<b>1.470</b>	<b>1.033</b>	<b>199</b>	<b>149</b>
Ávila	2.092	1.357	989	762	954	491	140	97	9	7
Burgos	3.071	1.924	1.413	1.087	1.555	756	79	60	24	21
León	4.918	3.183	2.122	1.667	2.369	1.218	374	268	53	30
Palencia	1.804	1.103	840	634	905	426	46	33	13	10
Salamanca	3.501	2.070	1.593	1.153	1.622	717	261	179	25	21
Segovia	2.021	1.272	920	699	947	468	139	94	15	11
Soria	1.128	718	457	351	603	313	56	45	12	9
Valladolid	4.243	2.635	1.914	1.483	2.155	1.019	151	112	23	21
Zamora	2.133	1.314	831	645	1.053	505	224	145	25	19
<b>CASTILLA-LA MANCHA</b>	<b>22.126</b>	<b>13.447</b>	<b>10.823</b>	<b>7.763</b>	<b>9.888</b>	<b>4.800</b>	<b>1.275</b>	<b>777</b>	<b>140</b>	<b>107</b>
Albacete	4.959	2.956	2.195	1.553	2.390	1.149	352	236	22	18
Ciudad Real	6.068	3.677	2.994	2.200	2.749	1.270	271	165	54	42
Cuenca	2.619	1.567	1.400	964	1.071	513	136	83	12	7
Guadalajara	2.092	1.284	1.060	743	955	494	61	36	16	11
Toledo	6.388	3.963	3.174	2.303	2.723	1.374	455	257	36	29
<b>CATALUÑA (3)</b>	<b>50.445</b>	<b>35.332</b>	<b>25.524</b>	<b>18.429</b>	<b>24.304</b>	<b>16.394</b>	<b>x</b>	<b>x</b>	<b>617</b>	<b>509</b>
Barcelona	33.928	23.906	17.143	12.482	16.347	11.060	x	x	438	364
Girona	6.015	4.329	3.163	2.379	2.755	1.868	x	x	97	82
Lleida	3.966	2.709	1.993	1.375	1.940	1.308	x	x	33	26
Tarragona	6.536	4.388	3.225	2.193	3.262	2.158	x	x	49	37
<b>COMUNIDAD VALENCIANA</b>	<b>44.302</b>	<b>28.032</b>	<b>16.637</b>	<b>12.892</b>	<b>19.946</b>	<b>10.044</b>	<b>5.941</b>	<b>3.613</b>	<b>1.778</b>	<b>1.483</b>
Alicante	17.241	10.836	6.423	4.944	7.462	3.750	2.700	1.599	656	543
Castellón	5.852	3.729	2.235	1.691	2.769	1.463	617	385	231	190
Valencia	21.209	13.467	7.979	6.257	9.715	4.831	2.624	1.629	891	750
<b>EXTREMADURA</b>	<b>13.707</b>	<b>8.230</b>	<b>6.324</b>	<b>4.476</b>	<b>6.135</b>	<b>2.960</b>	<b>1.176</b>	<b>747</b>	<b>72</b>	<b>47</b>
Badajoz	8.571	5.152	4.062	2.876	3.821	1.843	637	401	51	32
Cáceres	5.136	3.078	2.262	1.600	2.314	1.117	539	346	21	15
<b>GALICIA (4)</b>	<b>29.487</b>	<b>19.274</b>	<b>11.065</b>	<b>8.774</b>	<b>15.396</b>	<b>8.312</b>	<b>2.819</b>	<b>2.026</b>	<b>207</b>	<b>162</b>
A Coruña	11.844	7.769	4.276	3.403	6.346	3.491	1.117	796	105	79
Lugo	4.199	2.830	1.496	1.217	2.245	1.269	424	314	34	30
Ourense	3.184	2.031	1.185	926	1.653	860	326	230	20	15
Pontevedra	10.260	6.644	4.108	3.228	5.152	2.692	952	686	48	38
<b>MADRID (Comunidad de)</b>	<b>43.742</b>	<b>30.394</b>	<b>21.361</b>	<b>17.522</b>	<b>21.025</b>	<b>11.789</b>	<b>812</b>	<b>628</b>	<b>544</b>	<b>455</b>
<b>MURCIA (Región de)</b>	<b>14.437</b>	<b>8.925</b>	<b>6.531</b>	<b>4.924</b>	<b>6.559</b>	<b>3.086</b>	<b>1.168</b>	<b>777</b>	<b>179</b>	<b>138</b>
<b>NAVARRA (Comunidad Foral de)</b>	<b>5.667</b>	<b>3.571</b>	<b>2.741</b>	<b>2.134</b>	<b>2.807</b>	<b>1.350</b>	<b>78</b>	<b>54</b>	<b>41</b>	<b>33</b>
<b>PAÍS VASCO</b>	<b>16.852</b>	<b>11.604</b>	<b>7.507</b>	<b>6.380</b>	<b>9.153</b>	<b>5.081</b>	<b>7</b>	<b>3</b>	<b>185</b>	<b>140</b>
Álava	2.513	1.674	1.165	924	1.283	700	0	0	65	50
Guipúzcoa	5.691	3.801	2.492	2.115	3.163	1.662	2	2	34	22
Vizcaya	8.648	6.129	3.850	3.341	4.707	2.719	5	1	86	68
<b>RIOJA (La)</b>	<b>2.449</b>	<b>1.441</b>	<b>1.114</b>	<b>801</b>	<b>1.253</b>	<b>580</b>	<b>55</b>	<b>39</b>	<b>27</b>	<b>21</b>
<b>CEUTA</b>	<b>960</b>	<b>591</b>	<b>447</b>	<b>335</b>	<b>458</b>	<b>214</b>	<b>31</b>	<b>24</b>	<b>24</b>	<b>18</b>
<b>MELILLA</b>	<b>986</b>	<b>614</b>	<b>444</b>	<b>340</b>	<b>498</b>	<b>243</b>	<b>37</b>	<b>26</b>	<b>7</b>	<b>5</b>

(1) Incluye el profesorado de Programas de Garantía Social en actuaciones fuera de centros docentes.

(2) Se refiere al profesorado que compatibiliza la enseñanza en E. Infantil/ E. Primaria y E. Secundaria/Formación Profesional.

(3) La distribución por sexo ha sido estimada.

(4) No se incluye el profesorado de centros que imparten Primer ciclo de E. Infantil, al no estar disponible esta información.

**6. Profesorado clasificado por enseñanza que imparte. Centros Privados**

	TOTAL		E. Infantil y E. Primaria		E.S.O., Bachilleratos y F. Profesional (1)		Ambos grupos de niveles (2)		E. Especial específica	
	Total	Mujeres	Total	Mujeres	Total	Mujeres	Total	Mujeres	Total	Mujeres
<b>TOTAL</b>	<b>147.716</b>	<b>100.248</b>	<b>67.460</b>	<b>53.868</b>	<b>65.332</b>	<b>36.388</b>	<b>9.425</b>	<b>5.935</b>	<b>3.208</b>	<b>2.500</b>
<b>ANDALUCÍA</b>	<b>18.810</b>	<b>11.749</b>	<b>8.305</b>	<b>6.316</b>	<b>9.619</b>	<b>4.829</b>	<b>170</b>	<b>97</b>	<b>716</b>	<b>507</b>
Almería	888	586	420	332	434	228	10	5	24	21
Cádiz	2.965	1.822	1.316	974	1.536	770	21	12	92	66
Córdoba	2.026	1.228	854	628	1.079	533	12	7	81	60
Granada	2.671	1.733	1.164	930	1.336	688	24	17	147	98
Huelva	862	503	396	277	426	201	13	7	27	18
Jaén	1.368	833	648	476	656	321	19	8	45	28
Málaga	3.483	2.204	1.518	1.179	1.831	923	24	14	110	88
Sevilla	4.547	2.840	1.989	1.520	2.321	1.165	47	27	190	128
<b>ARAGÓN</b>	<b>4.313</b>	<b>2.707</b>	<b>1.809</b>	<b>1.432</b>	<b>2.094</b>	<b>1.013</b>	<b>355</b>	<b>215</b>	<b>55</b>	<b>47</b>
Huesca	493	315	246	197	180	83	61	30	6	5
Teruel	187	107	66	46	92	45	29	16	0	0
Zaragoza	3.633	2.285	1.497	1.189	1.822	885	265	169	49	42
<b>ASTURIAS (Principado de)</b>	<b>2.813</b>	<b>1.828</b>	<b>1.048</b>	<b>870</b>	<b>1.418</b>	<b>733</b>	<b>293</b>	<b>189</b>	<b>54</b>	<b>36</b>
<b>BALEARS (Illes)</b>	<b>3.761</b>	<b>2.704</b>	<b>1.788</b>	<b>1.500</b>	<b>1.555</b>	<b>889</b>	<b>305</b>	<b>209</b>	<b>113</b>	<b>106</b>
<b>CANARIAS</b>	<b>4.102</b>	<b>2.906</b>	<b>1.931</b>	<b>1.615</b>	<b>1.652</b>	<b>935</b>	<b>442</b>	<b>291</b>	<b>77</b>	<b>65</b>
Las Palmas	1.995	1.383	873	728	858	474	215	142	49	39
Santa Cruz de Tenerife	2.107	1.523	1.058	887	794	461	227	149	28	26
<b>CANTABRIA</b>	<b>1.953</b>	<b>1.288</b>	<b>836</b>	<b>673</b>	<b>893</b>	<b>474</b>	<b>179</b>	<b>108</b>	<b>45</b>	<b>33</b>
<b>CASTILLA Y LEÓN</b>	<b>8.155</b>	<b>5.257</b>	<b>3.207</b>	<b>2.637</b>	<b>4.032</b>	<b>2.021</b>	<b>781</b>	<b>490</b>	<b>135</b>	<b>109</b>
Ávila	409	273	157	132	199	103	29	21	24	17
Burgos	1.416	888	547	445	728	361	123	71	18	11
León	1.368	871	552	454	698	339	109	69	9	9
Palencia	608	380	213	181	331	165	59	30	5	4
Salamanca	1.270	829	472	386	626	328	147	93	25	22
Segovia	266	172	125	105	113	50	28	17	0	0
Soria	208	146	92	77	89	52	27	17	0	0
Valladolid	2.240	1.424	881	704	1.111	547	194	127	54	46
Zamora	370	274	168	153	137	76	65	45	0	0
<b>CASTILLA-LA MANCHA</b>	<b>3.633</b>	<b>2.379</b>	<b>1.568</b>	<b>1.284</b>	<b>1.633</b>	<b>833</b>	<b>343</b>	<b>192</b>	<b>89</b>	<b>70</b>
Albacete	637	434	326	267	251	130	46	25	14	12
Ciudad Real	1.016	663	404	341	476	232	94	54	42	36
Cuenca	213	140	83	74	99	49	29	15	2	2
Guadalajara	471	305	166	135	261	143	44	27	0	0
Toledo	1.296	837	589	467	546	279	130	71	31	20
<b>CATALUÑA (3)</b>	<b>32.264</b>	<b>23.298</b>	<b>16.647</b>	<b>12.607</b>	<b>14.956</b>	<b>10.168</b>	<b>x</b>	<b>x</b>	<b>661</b>	<b>523</b>
Barcelona	26.858	19.360	13.641	10.317	12.659	8.609	x	x	558	434
Girona	1.960	1.490	1.181	957	757	514	x	x	22	19
Lleida	1.360	935	678	468	659	447	x	x	23	20
Tarragona	2.086	1.513	1.147	865	881	598	x	x	58	50
<b>COMUNIDAD VALENCIANA</b>	<b>14.439</b>	<b>9.463</b>	<b>6.153</b>	<b>4.873</b>	<b>6.188</b>	<b>3.234</b>	<b>1.824</b>	<b>1.135</b>	<b>274</b>	<b>221</b>
Alicante	3.745	2.378	1.672	1.260	1.553	787	475	293	45	38
Castellón	1.258	867	548	433	561	336	117	75	32	23
Valencia	9.436	6.218	3.933	3.180	4.074	2.111	1.232	767	197	160
<b>EXTREMADURA</b>	<b>2.209</b>	<b>1.439</b>	<b>923</b>	<b>746</b>	<b>942</b>	<b>470</b>	<b>271</b>	<b>170</b>	<b>73</b>	<b>53</b>
Badajoz	1.401	885	564	458	600	273	164	101	73	53
Cáceres	808	554	359	288	342	197	107	69	0	0
<b>GALICIA (4)</b>	<b>7.211</b>	<b>4.836</b>	<b>2.861</b>	<b>2.361</b>	<b>3.181</b>	<b>1.696</b>	<b>1.056</b>	<b>688</b>	<b>113</b>	<b>91</b>
A Coruña	2.848	1.907	1.154	943	1.240	663	403	263	51	38
Lugo	581	399	245	200	241	135	95	64	0	0
Ourense	848	551	321	264	383	197	144	90	0	0
Pontevedra	2.934	1.979	1.141	954	1.317	701	414	271	62	53
<b>MADRID (Comunidad de)</b>	<b>25.437</b>	<b>17.679</b>	<b>12.288</b>	<b>10.215</b>	<b>10.698</b>	<b>5.885</b>	<b>1.994</b>	<b>1.221</b>	<b>457</b>	<b>358</b>
<b>MURCIA (Región de)</b>	<b>3.427</b>	<b>2.320</b>	<b>1.671</b>	<b>1.326</b>	<b>1.333</b>	<b>755</b>	<b>400</b>	<b>223</b>	<b>23</b>	<b>16</b>
<b>NAVARRA (Comunidad Foral de)</b>	<b>2.348</b>	<b>1.560</b>	<b>1.051</b>	<b>847</b>	<b>1.159</b>	<b>622</b>	<b>112</b>	<b>71</b>	<b>26</b>	<b>20</b>
<b>PAÍS VASCO</b>	<b>11.604</b>	<b>7.999</b>	<b>4.800</b>	<b>4.109</b>	<b>5.747</b>	<b>3.093</b>	<b>766</b>	<b>557</b>	<b>291</b>	<b>240</b>
Álava	1.518	957	562	476	794	361	138	99	24	21
Guipúzcoa	4.167	2.963	1.754	1.526	2.036	1.143	238	178	139	116
Vizcaya	5.919	4.079	2.484	2.107	2.917	1.589	390	280	128	103
<b>RIOJA (La)</b>	<b>874</b>	<b>577</b>	<b>378</b>	<b>299</b>	<b>403</b>	<b>220</b>	<b>87</b>	<b>53</b>	<b>6</b>	<b>5</b>
<b>CEUTA</b>	<b>219</b>	<b>151</b>	<b>95</b>	<b>79</b>	<b>87</b>	<b>49</b>	<b>37</b>	<b>23</b>	<b>0</b>	<b>0</b>
<b>MELILLA</b>	<b>144</b>	<b>108</b>	<b>101</b>	<b>79</b>	<b>33</b>	<b>26</b>	<b>10</b>	<b>3</b>	<b>0</b>	<b>0</b>

(1) Incluye el profesorado de Programas de Garantía Social en actuaciones fuera de centros docentes.

(2) Se refiere al profesorado que compatibiliza la enseñanza en E. Infantil/ E. Primaria y E. Secundaria/Formación Profesional.

(3) La distribución por sexo ha sido estimada.

(4) No se incluye el profesorado de centros que imparten Primer ciclo de E. Infantil, al no estar disponible esta información.

III. PROFESORADO Y OTRO PERSONAL EN CENTROS DOCENTES  
 III.1. ENSEÑANZAS DE RÉGIMEN GENERAL

CURSO 2002-03

7. Profesorado por cuerpo / categoría. Centros públicos

	TOTAL		Profesorado E. Secundaria		Profesorado Técnico de F.P.		Maestros		Otro profesorado (1)	
	Total	Mujeres	Total	Mujeres	Total	Mujeres	Total	Mujeres	Total	Mujeres
<b>TOTAL</b>	<b>407.773</b>	<b>261.897</b>	<b>157.590</b>	<b>84.020</b>	<b>22.651</b>	<b>8.196</b>	<b>209.370</b>	<b>156.299</b>	<b>18.162</b>	<b>13.382</b>
<b>ANDALUCÍA</b>	<b>80.363</b>	<b>47.335</b>	<b>34.195</b>	<b>16.623</b>	<b>6.050</b>	<b>2.283</b>	<b>36.501</b>	<b>25.703</b>	<b>3.617</b>	<b>2.726</b>
Almería	6.838	4.111	2.792	1.372	526	212	3.200	2.273	320	254
Cádiz	12.499	7.286	5.324	2.613	1.115	406	5.470	3.788	590	479
Córdoba	8.366	4.955	3.470	1.686	528	197	3.938	2.737	430	335
Granada	8.941	5.082	3.761	1.720	624	244	4.227	2.897	329	221
Huelva	5.722	3.399	2.460	1.281	458	167	2.547	1.782	257	169
Jaén	7.732	4.291	3.349	1.545	497	157	3.551	2.381	335	208
Málaga	12.690	7.551	5.397	2.533	928	367	5.728	4.135	637	516
Sevilla	17.575	10.660	7.642	3.873	1.374	533	7.840	5.710	719	544
<b>ARAGÓN</b>	<b>11.260</b>	<b>7.252</b>	<b>4.111</b>	<b>2.167</b>	<b>673</b>	<b>256</b>	<b>5.958</b>	<b>4.419</b>	<b>518</b>	<b>410</b>
Huesca	2.454	1.604	852	468	137	43	1.338	997	127	96
Teruel	1.906	1.230	670	364	90	30	1.076	777	70	59
Zaragoza	6.900	4.418	2.589	1.335	446	183	3.544	2.645	321	255
<b>ASTURIAS (Principado de)</b>	<b>10.641</b>	<b>6.885</b>	<b>4.447</b>	<b>2.586</b>	<b>585</b>	<b>210</b>	<b>5.213</b>	<b>3.804</b>	<b>396</b>	<b>285</b>
<b>BALEARS (Illes)</b>	<b>8.354</b>	<b>5.736</b>	<b>3.343</b>	<b>1.897</b>	<b>353</b>	<b>125</b>	<b>4.376</b>	<b>3.525</b>	<b>282</b>	<b>189</b>
<b>CANARIAS</b>	<b>21.907</b>	<b>14.433</b>	<b>8.142</b>	<b>4.582</b>	<b>1.294</b>	<b>524</b>	<b>11.335</b>	<b>8.528</b>	<b>1.136</b>	<b>799</b>
Las Palmas	11.814	7.847	4.355	2.507	663	272	6.251	4.700	545	368
Santa Cruz de Tenerife	10.093	6.586	3.787	2.075	631	252	5.084	3.828	591	431
<b>CANTABRIA</b>	<b>5.177</b>	<b>3.224</b>	<b>2.148</b>	<b>1.118</b>	<b>306</b>	<b>109</b>	<b>2.514</b>	<b>1.818</b>	<b>209</b>	<b>179</b>
<b>CASTILLA Y LEÓN</b>	<b>24.911</b>	<b>15.576</b>	<b>9.277</b>	<b>4.774</b>	<b>1.346</b>	<b>467</b>	<b>12.960</b>	<b>9.425</b>	<b>1.328</b>	<b>910</b>
Ávila	2.092	1.357	748	401	84	27	1.146	837	114	92
Burgos	3.071	1.924	1.197	602	175	77	1.522	1.139	177	106
León	4.918	3.183	1.826	1.009	255	88	2.596	1.929	241	157
Palencia	1.804	1.103	642	318	101	39	918	650	143	96
Salamanca	3.501	2.070	1.250	576	167	53	1.893	1.312	191	129
Segovia	2.021	1.272	735	381	101	34	1.085	776	100	81
Soria	1.128	718	440	236	80	26	557	422	51	34
Valladolid	4.243	2.635	1.651	832	264	86	2.113	1.568	215	149
Zamora	2.133	1.314	788	419	119	37	1.130	792	96	66
<b>CASTILLA-LA MANCHA</b>	<b>22.126</b>	<b>13.447</b>	<b>7.764</b>	<b>3.963</b>	<b>879</b>	<b>301</b>	<b>12.433</b>	<b>8.558</b>	<b>1.050</b>	<b>625</b>
Albacete	4.959	2.956	1.771	886	206	72	2.749	1.851	233	147
Ciudad Real	6.068	3.677	2.127	1.024	243	72	3.423	2.399	275	182
Cuenca	2.619	1.567	871	457	84	23	1.521	1.027	143	60
Guadalajara	2.092	1.284	766	419	93	37	1.144	788	89	40
Toledo	6.388	3.963	2.229	1.177	253	97	3.596	2.493	310	196
<b>CATALUÑA</b>	<b>50.445</b>	<b>35.332</b>	<b>19.154</b>	<b>10.672</b>	<b>2.445</b>	<b>844</b>	<b>28.773</b>	<b>23.762</b>	<b>73</b>	<b>54</b>
Barcelona	33.928	23.906	13.086	7.255	1.522	503	19.283	16.121	37	27
Girona	6.015	4.329	2.174	1.247	243	97	3.582	2.974	16	11
Lleida	3.966	2.709	1.484	844	249	88	2.218	1.766	15	11
Tarragona	6.536	4.388	2.410	1.326	431	156	3.690	2.901	5	5
<b>COMUNIDAD VALENCIANA</b>	<b>44.302</b>	<b>28.032</b>	<b>17.360</b>	<b>9.057</b>	<b>2.114</b>	<b>848</b>	<b>22.484</b>	<b>16.462</b>	<b>2.344</b>	<b>1.665</b>
Alicante	17.241	10.836	6.679	3.465	688	268	9.031	6.504	843	599
Castellón	5.852	3.729	2.343	1.284	280	127	2.905	2.100	324	218
Valencia	21.209	13.467	8.338	4.308	1.146	453	10.548	7.858	1.177	848
<b>EXTREMADURA</b>	<b>13.707</b>	<b>8.230</b>	<b>4.885</b>	<b>2.488</b>	<b>542</b>	<b>180</b>	<b>7.581</b>	<b>5.105</b>	<b>699</b>	<b>457</b>
Badajoz	8.571	5.152	3.090	1.594	314	97	4.785	3.225	382	236
Cáceres	5.136	3.078	1.795	894	228	83	2.796	1.880	317	221
<b>GALICIA (2)</b>	<b>29.487</b>	<b>19.274</b>	<b>11.918</b>	<b>6.836</b>	<b>1.737</b>	<b>555</b>	<b>14.544</b>	<b>11.010</b>	<b>1.288</b>	<b>873</b>
A Coruña	11.844	7.769	5.012	2.935	706	217	5.595	4.236	531	381
Lugo	4.199	2.830	1.666	978	271	89	2.073	1.623	189	140
Ourense	3.184	2.031	1.281	700	180	61	1.557	1.207	166	63
Pontevedra	10.260	6.644	3.959	2.223	580	188	5.319	3.944	402	289
<b>MADRID (Comunidad de)</b>	<b>43.742</b>	<b>30.394</b>	<b>16.368</b>	<b>9.591</b>	<b>1.922</b>	<b>803</b>	<b>21.678</b>	<b>16.856</b>	<b>3.774</b>	<b>3.144</b>
<b>MURCIA (Región de)</b>	<b>14.437</b>	<b>8.925</b>	<b>4.793</b>	<b>2.332</b>	<b>683</b>	<b>235</b>	<b>7.949</b>	<b>5.587</b>	<b>1.012</b>	<b>771</b>
<b>NAVARRA (Comunidad Foral de)</b>	<b>5.667</b>	<b>3.571</b>	<b>1.910</b>	<b>994</b>	<b>360</b>	<b>86</b>	<b>3.139</b>	<b>2.300</b>	<b>258</b>	<b>191</b>
<b>PAÍS VASCO</b>	<b>16.852</b>	<b>11.604</b>	<b>6.184</b>	<b>3.572</b>	<b>1.119</b>	<b>282</b>	<b>9.549</b>	<b>7.750</b>	<b>0</b>	<b>0</b>
Álava	2.513	1.674	824	468	162	46	1.527	1.160	0	0
Guipúzcoa	5.691	3.801	2.134	1.173	430	100	3.127	2.528	0	0
Vizcaya	8.648	6.129	3.226	1.931	527	136	4.895	4.062	0	0
<b>RIOJA (La)</b>	<b>2.449</b>	<b>1.441</b>	<b>936</b>	<b>461</b>	<b>152</b>	<b>54</b>	<b>1.271</b>	<b>880</b>	<b>90</b>	<b>46</b>
<b>CEUTA</b>	<b>960</b>	<b>591</b>	<b>298</b>	<b>133</b>	<b>51</b>	<b>19</b>	<b>561</b>	<b>402</b>	<b>50</b>	<b>37</b>
<b>MELILLA</b>	<b>986</b>	<b>614</b>	<b>357</b>	<b>173</b>	<b>40</b>	<b>15</b>	<b>551</b>	<b>405</b>	<b>38</b>	<b>21</b>

(1) Incluye el profesorado de Programas de Garantía Social en actuaciones fuera de centros docentes.

(2) No se incluye el profesorado de centros que imparten Primer ciclo de E. Infantil, al no estar disponible esta información.

III. PROFESORADO Y OTRO PERSONAL EN CENTROS DOCENTES  
 III.1. ENSEÑANZAS DE RÉGIMEN GENERAL

CURSO 2002-03

**8. Profesorado por categoría. Centros privados**

	TOTAL		Profesor Titular		Adjunto, Agregado o Auxiliar		Profesor (Maestro)		Otro profesorado (1)	
	Total	Mujeres	Total	Mujeres	Total	Mujeres	Total	Mujeres	Total	Mujeres
<b>TOTAL</b>	<b>147.716</b>	<b>100.248</b>	<b>53.848</b>	<b>30.880</b>	<b>4.957</b>	<b>2.136</b>	<b>81.440</b>	<b>61.821</b>	<b>7.471</b>	<b>5.411</b>
<b>ANDALUCÍA</b>	<b>18.810</b>	<b>11.749</b>	<b>7.973</b>	<b>4.207</b>	<b>1.486</b>	<b>557</b>	<b>8.879</b>	<b>6.752</b>	<b>472</b>	<b>233</b>
Almería	888	586	377	206	45	17	444	353	22	10
Cádiz	2.965	1.822	1.278	673	220	82	1.404	1.038	63	29
Córdoba	2.026	1.228	855	443	210	86	922	681	39	18
Granada	2.671	1.733	1.107	598	225	87	1.270	1.010	69	38
Huelva	862	503	353	177	66	20	416	294	27	12
Jaén	1.368	833	559	286	82	29	685	500	42	18
Málaga	3.483	2.204	1.578	840	218	64	1.616	1.261	71	39
Sevilla	4.547	2.840	1.866	984	420	172	2.122	1.615	139	69
<b>ARAGÓN</b>	<b>4.313</b>	<b>2.707</b>	<b>1.326</b>	<b>634</b>	<b>7</b>	<b>3</b>	<b>2.770</b>	<b>1.907</b>	<b>210</b>	<b>163</b>
Huesca	493	315	245	144	0	0	205	142	43	29
Teruel	187	107	88	42	7	3	84	58	8	4
Zaragoza	3.633	2.285	993	448	0	0	2.481	1.707	159	130
<b>ASTURIAS (Principado de)</b>	<b>2.813</b>	<b>1.828</b>	<b>784</b>	<b>389</b>	<b>35</b>	<b>13</b>	<b>1.918</b>	<b>1.362</b>	<b>76</b>	<b>64</b>
<b>BALEARS (Illes)</b>	<b>3.761</b>	<b>2.704</b>	<b>1.040</b>	<b>625</b>	<b>37</b>	<b>26</b>	<b>2.426</b>	<b>1.821</b>	<b>258</b>	<b>232</b>
<b>CANARIAS</b>	<b>4.102</b>	<b>2.906</b>	<b>1.658</b>	<b>970</b>	<b>85</b>	<b>47</b>	<b>2.027</b>	<b>1.627</b>	<b>332</b>	<b>262</b>
Las Palmas	1.995	1.383	842	465	21	13	980	788	152	117
Santa Cruz de Tenerife	2.107	1.523	816	505	64	34	1.047	839	180	145
<b>CANTABRIA</b>	<b>1.953</b>	<b>1.288</b>	<b>495</b>	<b>269</b>	<b>42</b>	<b>19</b>	<b>1.356</b>	<b>952</b>	<b>60</b>	<b>48</b>
<b>CASTILLA Y LEÓN</b>	<b>8.155</b>	<b>5.257</b>	<b>2.448</b>	<b>1.291</b>	<b>215</b>	<b>117</b>	<b>5.118</b>	<b>3.554</b>	<b>374</b>	<b>295</b>
Ávila	409	273	76	37	19	12	296	212	18	12
Burgos	1.416	888	350	176	96	41	927	636	43	35
León	1.368	871	669	370	2	1	625	442	72	58
Palencia	608	380	337	182	40	33	191	136	40	29
Salamanca	1.270	829	306	172	28	11	868	595	68	51
Segovia	266	172	36	17	10	9	210	136	10	10
Soria	208	146	14	9	0	0	184	128	10	9
Valladolid	2.240	1.424	660	328	20	10	1.473	1.019	87	67
Zamora	370	274	0	0	0	0	344	250	26	24
<b>CASTILLA-LA MANCHA</b>	<b>3.633</b>	<b>2.379</b>	<b>1.773</b>	<b>1.135</b>	<b>97</b>	<b>60</b>	<b>1.560</b>	<b>1.028</b>	<b>203</b>	<b>156</b>
Albacete	637	434	300	210	35	27	270	177	32	20
Ciudad Real	1.016	663	399	255	24	11	538	351	55	46
Cuenca	213	140	57	26	14	7	133	100	9	7
Guadalajara	471	305	286	204	10	6	144	74	31	21
Toledo	1.296	837	731	440	14	9	475	326	76	62
<b>CATALUÑA</b>	<b>32.264</b>	<b>23.298</b>	<b>11.069</b>	<b>6.332</b>	<b>1.231</b>	<b>413</b>	<b>19.576</b>	<b>16.346</b>	<b>388</b>	<b>207</b>
Barcelona	26.858	19.360	9.382	5.377	1.112	379	16.018	13.422	346	182
Girona	1.960	1.490	572	331	8	2	1.363	1.147	17	10
Lleida	1.360	935	463	257	71	18	819	657	7	3
Tarragona	2.086	1.513	652	367	40	14	1.376	1.120	18	12
<b>COMUNIDAD VALENCIANA</b>	<b>14.439</b>	<b>9.463</b>	<b>5.439</b>	<b>3.011</b>	<b>254</b>	<b>183</b>	<b>6.071</b>	<b>4.569</b>	<b>2.675</b>	<b>1.700</b>
Alicante	3.745	2.378	1.501	831	28	21	1.460	1.079	756	447
Castellón	1.258	867	354	215	66	52	539	389	299	211
Valencia	9.436	6.218	3.584	1.965	160	110	4.072	3.101	1.620	1.042
<b>EXTREMADURA</b>	<b>2.209</b>	<b>1.439</b>	<b>374</b>	<b>173</b>	<b>7</b>	<b>6</b>	<b>1.744</b>	<b>1.195</b>	<b>84</b>	<b>65</b>
Badajoz	1.401	885	243	93	7	6	1.079	731	72	55
Cáceres	808	554	131	80	0	0	665	464	12	10
<b>GALICIA (2)</b>	<b>7.211</b>	<b>4.836</b>	<b>6.733</b>	<b>4.530</b>	<b>75</b>	<b>44</b>	<b>345</b>	<b>217</b>	<b>58</b>	<b>45</b>
A Coruña	2.848	1.907	2.539	1.720	54	35	223	127	32	25
Lugo	581	399	548	380	3	1	25	13	5	5
Ourense	848	551	840	547	3	1	4	2	1	1
Pontevedra	2.934	1.979	2.806	1.883	15	7	93	75	20	14
<b>MADRID (Comunidad de)</b>	<b>25.437</b>	<b>17.679</b>	<b>6.384</b>	<b>3.746</b>	<b>660</b>	<b>439</b>	<b>16.441</b>	<b>11.799</b>	<b>1.952</b>	<b>1.695</b>
<b>MURCIA (Región de)</b>	<b>3.427</b>	<b>2.320</b>	<b>910</b>	<b>520</b>	<b>55</b>	<b>36</b>	<b>2.248</b>	<b>1.600</b>	<b>214</b>	<b>164</b>
<b>NAVARRA (Comunidad Foral de)</b>	<b>2.348</b>	<b>1.560</b>	<b>980</b>	<b>552</b>	<b>91</b>	<b>30</b>	<b>1.220</b>	<b>940</b>	<b>57</b>	<b>38</b>
<b>PAÍS VASCO</b>	<b>11.604</b>	<b>7.999</b>	<b>4.195</b>	<b>2.334</b>	<b>552</b>	<b>124</b>	<b>6.857</b>	<b>5.541</b>	<b>0</b>	<b>0</b>
Álava	1.518	957	586	303	123	18	809	636	0	0
Guipúzcoa	4.167	2.963	1.364	777	188	36	2.615	2.150	0	0
Vizcaya	5.919	4.079	2.245	1.254	241	70	3.433	2.755	0	0
<b>RIOJA (La)</b>	<b>874</b>	<b>577</b>	<b>172</b>	<b>102</b>	<b>26</b>	<b>17</b>	<b>651</b>	<b>442</b>	<b>25</b>	<b>16</b>
<b>CEUTA</b>	<b>219</b>	<b>151</b>	<b>22</b>	<b>7</b>	<b>1</b>	<b>1</b>	<b>181</b>	<b>133</b>	<b>15</b>	<b>10</b>
<b>MELILLA</b>	<b>144</b>	<b>108</b>	<b>73</b>	<b>53</b>	<b>1</b>	<b>1</b>	<b>52</b>	<b>36</b>	<b>18</b>	<b>18</b>

(1) Incluye el profesorado de Programas de Garantía Social en actuaciones fuera de centros docentes.

(2) No se incluye el profesorado de centros que imparten Primer ciclo de E. Infantil, al no estar disponible esta información.

9. Profesorado por edad. Todos los centros. Ambos sexos

	Total	Menos de 30 años	de 30 a 39	de 40 a 49	de 50 a 59	de 60 a 64	65 y más	No consta edad
<b>TOTAL</b>	<b>555.489</b>	<b>43.157</b>	<b>112.179</b>	<b>130.873</b>	<b>88.614</b>	<b>11.523</b>	<b>2.998</b>	<b>166.145</b>
<b>ANDALUCÍA</b>	<b>99.173</b>	..	..	..	..	..	..	<b>99.173</b>
Almería	7.726	..	..	..	..	..	..	7.726
Cádiz	15.464	..	..	..	..	..	..	15.464
Córdoba	10.392	..	..	..	..	..	..	10.392
Granada	11.612	..	..	..	..	..	..	11.612
Huelva	6.584	..	..	..	..	..	..	6.584
Jaén	9.100	..	..	..	..	..	..	9.100
Málaga	16.173	..	..	..	..	..	..	16.173
Sevilla	22.122	..	..	..	..	..	..	22.122
<b>ARAGÓN</b>	<b>15.573</b>	<b>1.637</b>	<b>4.227</b>	<b>4.919</b>	<b>3.897</b>	<b>478</b>	<b>131</b>	<b>284</b>
Huesca	2.947	315	820	911	683	66	22	130
Teruel	2.093	379	747	605	307	27	7	21
Zaragoza	10.533	943	2.660	3.403	2.907	385	102	133
<b>ASTURIAS (Principado de)</b>	<b>13.454</b>	<b>804</b>	<b>3.243</b>	<b>4.666</b>	<b>4.018</b>	<b>429</b>	<b>90</b>	<b>204</b>
<b>BALEARS (Illes)</b>	<b>12.115</b>	<b>2.706</b>	<b>4.064</b>	<b>3.277</b>	<b>1.657</b>	<b>275</b>	<b>35</b>	<b>101</b>
<b>CANARIAS</b>	<b>26.009</b>	<b>1.665</b>	<b>6.874</b>	<b>9.964</b>	<b>4.780</b>	<b>424</b>	<b>115</b>	<b>2.187</b>
Las Palmas	13.809	1.003	3.905	5.213	2.370	210	62	1.046
Santa Cruz de Tenerife	12.200	662	2.969	4.751	2.410	214	53	1.141
<b>CANTABRIA</b>	<b>7.130</b>	<b>490</b>	<b>1.974</b>	<b>2.533</b>	<b>1.776</b>	<b>273</b>	<b>69</b>	<b>15</b>
<b>CASTILLA Y LEÓN</b>	<b>33.066</b>	<b>2.585</b>	<b>8.923</b>	<b>10.258</b>	<b>9.403</b>	<b>1.376</b>	<b>338</b>	<b>183</b>
Ávila	2.501	267	883	684	543	78	14	32
Burgos	4.487	384	1.254	1.396	1.232	180	35	6
León	6.286	425	1.788	1.903	1.787	263	70	50
Palencia	2.412	172	688	760	681	87	20	4
Salamanca	4.771	358	1.083	1.391	1.622	233	71	13
Segovia	2.287	175	682	742	614	61	9	4
Soria	1.336	136	423	436	293	33	11	4
Valladolid	6.483	500	1.446	2.146	1.962	332	71	26
Zamora	2.503	168	676	800	669	109	37	44
<b>CASTILLA-LA MANCHA</b>	<b>25.759</b>	<b>4.497</b>	<b>8.261</b>	<b>7.063</b>	<b>4.984</b>	<b>572</b>	<b>160</b>	<b>222</b>
Albacete	5.596	779	1.631	1.636	1.331	141	28	50
Ciudad Real	7.084	1.201	2.282	1.978	1.340	163	55	65
Cuenca	2.832	534	915	752	519	50	16	46
Guadalajara	2.563	446	847	708	488	49	18	7
Toledo	7.684	1.537	2.586	1.989	1.306	169	43	54
<b>CATALUÑA</b>	<b>82.709</b>	<b>9.194</b>	<b>24.448</b>	<b>29.560</b>	<b>16.345</b>	<b>1.615</b>	<b>359</b>	<b>1.188</b>
Barcelona	60.786	6.903	17.538	21.626	12.194	1.294	263	968
Girona	7.975	892	2.531	2.868	1.471	107	34	72
Lleida	5.326	476	1.620	2.002	1.064	78	26	60
Tarragona	8.622	923	2.759	3.064	1.616	136	36	88
<b>COMUNIDAD VALENCIANA</b>	<b>58.741</b>	..	..	..	..	..	..	<b>58.741</b>
Alicante	20.986	..	..	..	..	..	..	20.986
Castellón	7.110	..	..	..	..	..	..	7.110
Valencia	30.645	..	..	..	..	..	..	30.645
<b>EXTREMADURA</b>	<b>15.916</b>	<b>1.859</b>	<b>5.280</b>	<b>4.341</b>	<b>3.597</b>	<b>424</b>	<b>86</b>	<b>329</b>
Badajoz	9.972	1.174	3.396	2.737	2.221	248	57	139
Cáceres	5.944	685	1.884	1.604	1.376	176	29	190
<b>GALICIA (1)</b>	<b>36.698</b>	<b>2.405</b>	<b>9.625</b>	<b>11.837</b>	<b>9.166</b>	<b>1.603</b>	<b>553</b>	<b>1.509</b>
A Coruña	14.692	907	3.629	4.895	3.823	598	182	658
Lugo	4.780	279	1.222	1.627	1.178	223	83	168
Ourense	4.032	369	1.055	1.118	867	224	130	269
Pontevedra	13.194	850	3.719	4.197	3.298	558	158	414
<b>MADRID (Comunidad de)</b>	<b>69.179</b>	<b>9.421</b>	<b>18.634</b>	<b>20.146</b>	<b>16.745</b>	<b>2.749</b>	<b>667</b>	<b>817</b>
<b>MURCIA (Región de)</b>	<b>17.864</b>	<b>2.168</b>	<b>5.096</b>	<b>5.750</b>	<b>3.765</b>	<b>378</b>	<b>71</b>	<b>636</b>
<b>NAVARRA (Comunidad Foral de)</b>	<b>8.015</b>	<b>867</b>	<b>2.338</b>	<b>2.715</b>	<b>1.786</b>	<b>230</b>	<b>47</b>	<b>32</b>
<b>PAÍS VASCO</b>	<b>28.456</b>	<b>2.180</b>	<b>7.637</b>	<b>12.110</b>	<b>5.384</b>	<b>480</b>	<b>208</b>	<b>457</b>
Álava	4.031	332	1.084	1.623	823	81	39	49
Guipúzcoa	9.858	790	2.787	4.167	1.773	153	65	123
Vizcaya	14.567	1.058	3.766	6.320	2.788	246	104	285
<b>RIOJA (La)</b>	<b>3.323</b>	<b>280</b>	<b>777</b>	<b>1.157</b>	<b>935</b>	<b>126</b>	<b>30</b>	<b>18</b>
<b>CEUTA</b>	<b>1.179</b>	<b>186</b>	<b>360</b>	<b>314</b>	<b>212</b>	<b>54</b>	<b>20</b>	<b>33</b>
<b>MELILLA</b>	<b>1.130</b>	<b>213</b>	<b>418</b>	<b>263</b>	<b>164</b>	<b>37</b>	<b>19</b>	<b>16</b>

(1) No se incluye el profesorado de centros que imparten Primer ciclo de E. Infantil, al no estar disponible esta información.



III. PROFESORADO Y OTRO PERSONAL EN CENTROS DOCENTES  
 III.1. ENSEÑANZAS DE RÉGIMEN GENERAL

CURSO 2002-03

**10. Profesorado por edad. Todos los centros. Mujeres**

	Total	Menos de 30 años	de 30 a 39	de 40 a 49	de 50 a 59	de 60 a 64	65 y más	No consta edad
<b>TOTAL</b>	<b>362.145</b>	<b>24.668</b>	<b>59.855</b>	<b>66.129</b>	<b>44.278</b>	<b>5.895</b>	<b>1.803</b>	<b>159.517</b>
<b>ANDALUCÍA</b>	<b>59.084</b>	..	..	..	..	..	..	<b>59.084</b>
Almería	4.697	..	..	..	..	..	..	4.697
Cádiz	9.108	..	..	..	..	..	..	9.108
Córdoba	6.183	..	..	..	..	..	..	6.183
Granada	6.815	..	..	..	..	..	..	6.815
Huelva	3.902	..	..	..	..	..	..	3.902
Jaén	5.124	..	..	..	..	..	..	5.124
Málaga	9.755	..	..	..	..	..	..	9.755
Sevilla	13.500	..	..	..	..	..	..	13.500
<b>ARAGÓN</b>	<b>9.959</b>	<b>1.201</b>	<b>2.850</b>	<b>3.036</b>	<b>2.314</b>	<b>282</b>	<b>94</b>	<b>182</b>
Huesca	1.919	245	568	565	398	31	16	96
Teruel	1.337	281	506	351	162	18	5	14
Zaragoza	6.703	675	1.776	2.120	1.754	233	73	72
<b>ASTURIAS (Principado de)</b>	<b>8.713</b>	<b>592</b>	<b>2.241</b>	<b>3.053</b>	<b>2.418</b>	<b>233</b>	<b>54</b>	<b>122</b>
<b>BALEARS (Illes)</b>	<b>8.440</b>	<b>2.021</b>	<b>2.881</b>	<b>2.222</b>	<b>1.056</b>	<b>182</b>	<b>22</b>	<b>56</b>
<b>CANARIAS</b>	<b>17.339</b>	<b>1.199</b>	<b>4.719</b>	<b>6.658</b>	<b>2.960</b>	<b>276</b>	<b>74</b>	<b>1.453</b>
Las Palmas	9.230	735	2.685	3.494	1.469	149	37	661
Santa Cruz de Tenerife	8.109	464	2.034	3.164	1.491	127	37	792
<b>CANTABRIA</b>	<b>4.512</b>	<b>356</b>	<b>1.336</b>	<b>1.538</b>	<b>1.068</b>	<b>163</b>	<b>45</b>	<b>6</b>
<b>CASTILLA Y LEÓN</b>	<b>20.833</b>	<b>1.775</b>	<b>5.920</b>	<b>6.428</b>	<b>5.623</b>	<b>769</b>	<b>205</b>	<b>113</b>
Ávila	1.630	194	599	418	343	43	11	22
Burgos	2.812	259	825	864	735	99	27	3
León	4.054	293	1.212	1.231	1.101	150	37	30
Palencia	1.483	108	431	474	405	53	10	2
Salamanca	2.899	240	716	858	918	126	37	4
Segovia	1.444	130	471	466	337	30	6	4
Soria	864	93	277	271	194	18	9	2
Valladolid	4.059	336	937	1.334	1.208	189	40	15
Zamora	1.588	122	452	512	382	61	28	31
<b>CASTILLA-LA MANCHA</b>	<b>15.826</b>	<b>3.070</b>	<b>5.245</b>	<b>4.251</b>	<b>2.730</b>	<b>287</b>	<b>120</b>	<b>123</b>
Albacete	3.390	520	1.032	975	741	74	20	28
Ciudad Real	4.340	829	1.404	1.191	762	84	40	30
Cuenca	1.707	336	570	461	271	25	14	30
Guadalajara	1.589	309	533	424	277	29	14	3
Toledo	4.800	1.076	1.706	1.200	679	75	32	32
<b>CATALUÑA</b>	<b>58.630</b>	..	..	..	..	..	..	<b>58.630</b>
Barcelona	43.266	..	..	..	..	..	..	43.266
Girona	5.819	..	..	..	..	..	..	5.819
Lleida	3.644	..	..	..	..	..	..	3.644
Tarragona	5.901	..	..	..	..	..	..	5.901
<b>COMUNIDAD VALENCIANA</b>	<b>37.495</b>	..	..	..	..	..	..	<b>37.495</b>
Alicante	13.214	..	..	..	..	..	..	13.214
Castellón	4.596	..	..	..	..	..	..	4.596
Valencia	19.685	..	..	..	..	..	..	19.685
<b>EXTREMADURA</b>	<b>9.669</b>	<b>1.265</b>	<b>3.308</b>	<b>2.677</b>	<b>1.927</b>	<b>226</b>	<b>57</b>	<b>209</b>
Badajoz	6.037	818	2.121	1.683	1.164	135	36	80
Cáceres	3.632	447	1.187	994	763	91	21	129
<b>GALICIA (1)</b>	<b>24.110</b>	<b>1.655</b>	<b>6.597</b>	<b>7.604</b>	<b>5.903</b>	<b>1.007</b>	<b>369</b>	<b>975</b>
A Coruña	9.676	633	2.480	3.181	2.483	366	118	415
Lugo	3.229	190	862	1.085	771	140	57	124
Ourense	2.582	231	715	654	572	150	92	168
Pontevedra	8.623	601	2.540	2.684	2.077	351	102	268
<b>MADRID (Comunidad de)</b>	<b>48.073</b>	<b>7.316</b>	<b>13.334</b>	<b>13.715</b>	<b>10.979</b>	<b>1.739</b>	<b>494</b>	<b>496</b>
<b>MURCIA (Región de)</b>	<b>11.245</b>	<b>1.523</b>	<b>3.392</b>	<b>3.644</b>	<b>2.074</b>	<b>219</b>	<b>50</b>	<b>343</b>
<b>NAVARRA (Comunidad Foral de)</b>	<b>5.131</b>	<b>641</b>	<b>1.549</b>	<b>1.714</b>	<b>1.065</b>	<b>123</b>	<b>31</b>	<b>8</b>
<b>PAÍS VASCO</b>	<b>19.603</b>	<b>1.560</b>	<b>5.447</b>	<b>8.526</b>	<b>3.461</b>	<b>282</b>	<b>147</b>	<b>180</b>
Álava	2.631	246	767	1.057	473	42	29	17
Guipúzcoa	6.764	548	2.002	2.931	1.111	89	41	42
Vizcaya	10.208	766	2.678	4.538	1.877	151	77	121
<b>RIOJA (La)</b>	<b>2.018</b>	<b>196</b>	<b>521</b>	<b>692</b>	<b>509</b>	<b>69</b>	<b>19</b>	<b>12</b>
<b>CEUTA</b>	<b>742</b>	<b>141</b>	<b>237</b>	<b>210</b>	<b>105</b>	<b>22</b>	<b>9</b>	<b>18</b>
<b>MELILLA</b>	<b>722</b>	<b>157</b>	<b>278</b>	<b>161</b>	<b>86</b>	<b>16</b>	<b>13</b>	<b>11</b>

(1) No se incluye el profesorado de centros que imparten Primer ciclo de E. Infantil, al no estar disponible esta información.

III. PROFESORADO Y OTRO PERSONAL EN CENTROS DOCENTES  
 III.1. ENSEÑANZAS DE RÉGIMEN GENERAL

CURSO 2002-03

**11. Profesorado por edad. Centros públicos**

	Total	Menos de 30 años	de 30 a 39	de 40 a 49	de 50 a 59	de 60 a 64	65 y más	No consta edad
<b>TOTAL</b>	<b>407.773</b>	<b>23.022</b>	<b>76.053</b>	<b>102.752</b>	<b>67.431</b>	<b>6.908</b>	<b>1.521</b>	<b>130.086</b>
<b>ANDALUCÍA</b>	<b>80.363</b>	..	..	..	..	..	..	<b>80.363</b>
Almería	6.838	..	..	..	..	..	..	6.838
Cádiz	12.499	..	..	..	..	..	..	12.499
Córdoba	8.366	..	..	..	..	..	..	8.366
Granada	8.941	..	..	..	..	..	..	8.941
Huelva	5.722	..	..	..	..	..	..	5.722
Jaén	7.732	..	..	..	..	..	..	7.732
Málaga	12.690	..	..	..	..	..	..	12.690
Sevilla	17.575	..	..	..	..	..	..	17.575
<b>ARAGÓN</b>	<b>11.260</b>	<b>1.088</b>	<b>2.996</b>	<b>3.769</b>	<b>2.884</b>	<b>234</b>	<b>40</b>	<b>249</b>
Huesca	2.454	235	659	794	592	44	2	128
Teruel	1.906	367	689	548	262	18	1	21
Zaragoza	6.900	486	1.648	2.427	2.030	172	37	100
<b>ASTURIAS (Principado de)</b>	<b>10.641</b>	<b>458</b>	<b>2.432</b>	<b>3.961</b>	<b>3.313</b>	<b>290</b>	<b>55</b>	<b>132</b>
<b>BALEARS (Illes)</b>	<b>8.354</b>	<b>1.679</b>	<b>2.964</b>	<b>2.376</b>	<b>1.098</b>	<b>133</b>	<b>17</b>	<b>87</b>
<b>CANARIAS</b>	<b>21.907</b>	<b>1.180</b>	<b>5.800</b>	<b>9.361</b>	<b>4.339</b>	<b>328</b>	<b>79</b>	<b>820</b>
Las Palmas	11.814	756	3.391	4.927	2.179	166	41	354
Santa Cruz de Tenerife	10.093	424	2.409	4.434	2.160	162	38	466
<b>CANTABRIA</b>	<b>5.177</b>	<b>252</b>	<b>1.389</b>	<b>1.970</b>	<b>1.359</b>	<b>165</b>	<b>37</b>	<b>5</b>
<b>CASTILLA Y LEÓN</b>	<b>24.911</b>	<b>1.324</b>	<b>6.481</b>	<b>8.388</b>	<b>7.500</b>	<b>899</b>	<b>136</b>	<b>183</b>
Ávila	2.092	202	731	605	460	52	10	32
Burgos	3.071	183	813	1.058	910	90	11	6
León	4.918	212	1.349	1.631	1.471	173	32	50
Palencia	1.804	87	487	618	540	61	7	4
Salamanca	3.501	160	736	1.074	1.321	168	29	13
Segovia	2.021	138	592	677	555	52	3	4
Soria	1.128	97	372	387	241	24	3	4
Valladolid	4.243	137	824	1.614	1.413	204	25	26
Zamora	2.133	108	577	724	589	75	16	44
<b>CASTILLA-LA MANCHA</b>	<b>22.126</b>	<b>3.799</b>	<b>7.224</b>	<b>6.167</b>	<b>4.288</b>	<b>420</b>	<b>85</b>	<b>143</b>
Albacete	4.959	665	1.427	1.504	1.196	109	17	41
Ciudad Real	6.068	977	2.008	1.719	1.168	127	31	38
Cuenca	2.619	486	862	708	480	42	7	34
Guadalajara	2.092	358	697	590	409	29	8	1
Toledo	6.388	1.313	2.230	1.646	1.035	113	22	29
<b>CATALUÑA</b>	<b>50.445</b>	<b>2.846</b>	<b>12.943</b>	<b>21.434</b>	<b>11.382</b>	<b>585</b>	<b>153</b>	<b>1.102</b>
Barcelona	33.928	1.657	7.881	14.904	8.059	432	113	882
Girona	6.015	450	1.871	2.373	1.183	50	16	72
Lleida	3.966	235	1.170	1.616	839	33	13	60
Tarragona	6.536	504	2.021	2.541	1.301	70	11	88
<b>COMUNIDAD VALENCIANA</b>	<b>44.302</b>	..	..	..	..	..	..	<b>44.302</b>
Alicante	17.241	..	..	..	..	..	..	17.241
Castellón	5.852	..	..	..	..	..	..	5.852
Valencia	21.209	..	..	..	..	..	..	21.209
<b>EXTREMADURA</b>	<b>13.707</b>	<b>1.508</b>	<b>4.633</b>	<b>3.762</b>	<b>3.111</b>	<b>330</b>	<b>42</b>	<b>321</b>
Badajoz	8.571	972	2.994	2.336	1.919	189	30	131
Cáceres	5.136	536	1.639	1.426	1.192	141	12	190
<b>GALICIA (1)</b>	<b>29.487</b>	<b>1.419</b>	<b>7.496</b>	<b>10.319</b>	<b>7.651</b>	<b>1.253</b>	<b>397</b>	<b>952</b>
A Coruña	11.844	557	2.838	4.284	3.124	458	112	471
Lugo	4.199	179	1.035	1.525	1.057	192	74	137
Ourense	3.184	230	829	943	722	176	99	185
Pontevedra	10.260	453	2.794	3.567	2.748	427	112	159
<b>MADRID (Comunidad de)</b>	<b>43.742</b>	<b>4.414</b>	<b>10.967</b>	<b>14.523</b>	<b>11.498</b>	<b>1.500</b>	<b>330</b>	<b>510</b>
<b>MURCIA (Región de)</b>	<b>14.437</b>	<b>1.523</b>	<b>4.046</b>	<b>4.758</b>	<b>3.230</b>	<b>266</b>	<b>37</b>	<b>577</b>
<b>NAVARRA (Comunidad Foral de)</b>	<b>5.667</b>	<b>532</b>	<b>1.578</b>	<b>2.101</b>	<b>1.313</b>	<b>127</b>	<b>16</b>	<b>0</b>
<b>PAÍS VASCO</b>	<b>16.852</b>	<b>523</b>	<b>3.891</b>	<b>8.458</b>	<b>3.392</b>	<b>234</b>	<b>55</b>	<b>299</b>
Álava	2.513	119	569	1.204	537	42	7	35
Guipuzcoa	5.691	220	1.526	2.712	1.057	74	19	83
Vizcaya	8.648	184	1.796	4.542	1.798	118	29	181
<b>RIOJA (La)</b>	<b>2.449</b>	<b>161</b>	<b>523</b>	<b>919</b>	<b>756</b>	<b>69</b>	<b>7</b>	<b>14</b>
<b>CEUTA</b>	<b>960</b>	<b>136</b>	<b>307</b>	<b>256</b>	<b>182</b>	<b>45</b>	<b>19</b>	<b>15</b>
<b>MELILLA</b>	<b>986</b>	<b>180</b>	<b>383</b>	<b>230</b>	<b>135</b>	<b>30</b>	<b>16</b>	<b>12</b>

(1) No se incluye el profesorado de centros que imparten Primer ciclo de E. Infantil, al no estar disponible esta información.

III. PROFESORADO Y OTRO PERSONAL EN CENTROS DOCENTES  
 III.1. ENSEÑANZAS DE RÉGIMEN GENERAL

CURSO 2002-03

**12. Profesorado por edad. Centros privados**

	Total	Menos de 30 años	de 30 a 39	de 40 a 49	de 50 a 59	de 60 a 64	65 y más	No consta edad
<b>TOTAL</b>	<b>147.716</b>	<b>20.135</b>	<b>36.126</b>	<b>28.121</b>	<b>21.183</b>	<b>4.615</b>	<b>1.477</b>	<b>36.059</b>
<b>ANDALUCÍA</b>	<b>18.810</b>	..	..	..	..	..	..	<b>18.810</b>
Almería	888	..	..	..	..	..	..	888
Cádiz	2.965	..	..	..	..	..	..	2.965
Córdoba	2.026	..	..	..	..	..	..	2.026
Granada	2.671	..	..	..	..	..	..	2.671
Huelva	862	..	..	..	..	..	..	862
Jaén	1.368	..	..	..	..	..	..	1.368
Málaga	3.483	..	..	..	..	..	..	3.483
Sevilla	4.547	..	..	..	..	..	..	4.547
<b>ARAGÓN</b>	<b>4.313</b>	<b>549</b>	<b>1.231</b>	<b>1.150</b>	<b>1.013</b>	<b>244</b>	<b>91</b>	<b>35</b>
Huesca	493	80	161	117	91	22	20	2
Teruel	187	12	58	57	45	9	6	0
Zaragoza	3.633	457	1.012	976	877	213	65	33
<b>ASTURIAS (Principado de)</b>	<b>2.813</b>	<b>346</b>	<b>811</b>	<b>705</b>	<b>705</b>	<b>139</b>	<b>35</b>	<b>72</b>
<b>BALEARS (Illes)</b>	<b>3.761</b>	<b>1.027</b>	<b>1.100</b>	<b>901</b>	<b>559</b>	<b>142</b>	<b>18</b>	<b>14</b>
<b>CANARIAS</b>	<b>4.102</b>	<b>485</b>	<b>1.074</b>	<b>603</b>	<b>441</b>	<b>96</b>	<b>36</b>	<b>1.367</b>
Las Palmas	1.995	247	514	286	191	44	21	692
Santa Cruz de Tenerife	2.107	238	560	317	250	52	15	675
<b>CANTABRIA</b>	<b>1.953</b>	<b>238</b>	<b>585</b>	<b>563</b>	<b>417</b>	<b>108</b>	<b>32</b>	<b>10</b>
<b>CASTILLA Y LEÓN</b>	<b>8.155</b>	<b>1.261</b>	<b>2.442</b>	<b>1.870</b>	<b>1.903</b>	<b>477</b>	<b>202</b>	<b>0</b>
Ávila	409	65	152	79	83	26	4	0
Burgos	1.416	201	441	338	322	90	24	0
León	1.368	213	439	272	316	90	38	0
Palencia	608	85	201	142	141	26	13	0
Salamanca	1.270	198	347	317	301	65	42	0
Segovia	266	37	90	65	59	9	6	0
Soria	208	39	51	49	52	9	8	0
Valladolid	2.240	363	622	532	549	128	46	0
Zamora	370	60	99	76	80	34	21	0
<b>CASTILLA-LA MANCHA</b>	<b>3.633</b>	<b>698</b>	<b>1.037</b>	<b>896</b>	<b>696</b>	<b>152</b>	<b>75</b>	<b>79</b>
Albacete	637	114	204	132	135	32	11	9
Ciudad Real	1.016	224	274	259	172	36	24	27
Cuenca	213	48	53	44	39	8	9	12
Guadalajara	471	88	150	118	79	20	10	6
Toledo	1.296	224	356	343	271	56	21	25
<b>CATALUÑA</b>	<b>32.264</b>	<b>6.348</b>	<b>11.505</b>	<b>8.126</b>	<b>4.963</b>	<b>1.030</b>	<b>206</b>	<b>86</b>
Barcelona	26.858	5.246	9.657	6.722	4.135	862	150	86
Girona	1.960	442	660	495	288	57	18	0
Lleida	1.360	241	450	386	225	45	13	0
Tarragona	2.086	419	738	523	315	66	25	0
<b>COMUNIDAD VALENCIANA</b>	<b>14.439</b>	..	..	..	..	..	..	<b>14.439</b>
Alicante	3.745	..	..	..	..	..	..	3.745
Castellón	1.258	..	..	..	..	..	..	1.258
Valencia	9.436	..	..	..	..	..	..	9.436
<b>EXTREMADURA</b>	<b>2.209</b>	<b>351</b>	<b>647</b>	<b>579</b>	<b>486</b>	<b>94</b>	<b>44</b>	<b>8</b>
Badajoz	1.401	202	402	401	302	59	27	8
Cáceres	808	149	245	178	184	35	17	0
<b>GALICIA (1)</b>	<b>7.211</b>	<b>986</b>	<b>2.129</b>	<b>1.518</b>	<b>1.515</b>	<b>350</b>	<b>156</b>	<b>557</b>
A Coruña	2.848	350	791	611	699	140	70	187
Lugo	581	100	187	102	121	31	9	31
Ourense	848	139	226	175	145	48	31	84
Pontevedra	2.934	397	925	630	550	131	46	255
<b>MADRID (Comunidad de)</b>	<b>25.437</b>	<b>5.007</b>	<b>7.667</b>	<b>5.623</b>	<b>5.247</b>	<b>1.249</b>	<b>337</b>	<b>307</b>
<b>MURCIA (Región de)</b>	<b>3.427</b>	<b>645</b>	<b>1.050</b>	<b>992</b>	<b>535</b>	<b>112</b>	<b>34</b>	<b>59</b>
<b>NAVARRA (Comunidad Foral de)</b>	<b>2.348</b>	<b>335</b>	<b>760</b>	<b>614</b>	<b>473</b>	<b>103</b>	<b>31</b>	<b>32</b>
<b>PAÍS VASCO</b>	<b>11.604</b>	<b>1.657</b>	<b>3.746</b>	<b>3.652</b>	<b>1.992</b>	<b>246</b>	<b>153</b>	<b>158</b>
Álava	1.518	213	515	419	286	39	32	14
Guipúzcoa	4.167	570	1.261	1.455	716	79	46	40
Vizcaya	5.919	874	1.970	1.778	990	128	75	104
<b>RIOJA (La)</b>	<b>874</b>	<b>119</b>	<b>254</b>	<b>238</b>	<b>179</b>	<b>57</b>	<b>23</b>	<b>4</b>
<b>CEUTA</b>	<b>219</b>	<b>50</b>	<b>53</b>	<b>58</b>	<b>30</b>	<b>9</b>	<b>1</b>	<b>18</b>
<b>MELILLA</b>	<b>144</b>	<b>33</b>	<b>35</b>	<b>33</b>	<b>29</b>	<b>7</b>	<b>3</b>	<b>4</b>

(1) No se incluye el profesorado de centros que imparten Primer ciclo de E. Infantil, al no estar disponible esta información.

III. PROFESORADO Y OTRO PERSONAL EN CENTROS DOCENTES  
 III.1. ENSEÑANZAS DE RÉGIMEN GENERAL

CURSO 2002-03

**13. Profesorado por dedicación**

	TODOS LOS CENTROS			CENTROS PÚBLICOS			CENTROS PRIVADOS		
	Total	Completa	Parcial	Total	Completa	Parcial	Total	Completa	Parcial
<b>TOTAL</b>	<b>555.489</b>	<b>415.724</b>	<b>40.592</b>	<b>407.773</b>	<b>313.072</b>	<b>14.338</b>	<b>147.716</b>	<b>102.652</b>	<b>26.254</b>
<b>ANDALUCÍA (1)</b>	<b>99.173</b>	<b>91.410</b>	<b>7.763</b>	<b>80.363</b>	<b>76.117</b>	<b>4.246</b>	<b>18.810</b>	<b>15.293</b>	<b>3.517</b>
Almería	7.726	..	..	6.838	..	..	888	..	..
Cádiz	15.464	..	..	12.499	..	..	2.965	..	..
Córdoba	10.392	..	..	8.366	..	..	2.026	..	..
Granada	11.612	..	..	8.941	..	..	2.671	..	..
Huelva	6.584	..	..	5.722	..	..	862	..	..
Jaén	9.100	..	..	7.732	..	..	1.368	..	..
Málaga	16.173	..	..	12.690	..	..	3.483	..	..
Sevilla	22.122	..	..	17.575	..	..	4.547	..	..
<b>ARAGÓN</b>	<b>15.573</b>	<b>13.712</b>	<b>1.861</b>	<b>11.260</b>	<b>10.413</b>	<b>847</b>	<b>4.313</b>	<b>3.299</b>	<b>1.014</b>
Huesca	2.947	2.567	380	2.454	2.196	258	493	371	122
Teruel	2.093	1.883	210	1.906	1.740	166	187	143	44
Zaragoza	10.533	9.262	1.271	6.900	6.477	423	3.633	2.785	848
<b>ASTURIAS (Principado de)</b>	<b>13.454</b>	<b>12.432</b>	<b>1.022</b>	<b>10.641</b>	<b>10.126</b>	<b>515</b>	<b>2.813</b>	<b>2.306</b>	<b>507</b>
<b>BALEARS (Illes)</b>	<b>12.115</b>	<b>10.831</b>	<b>1.284</b>	<b>8.354</b>	<b>7.951</b>	<b>403</b>	<b>3.761</b>	<b>2.880</b>	<b>881</b>
<b>CANARIAS</b>	<b>26.009</b>	<b>24.222</b>	<b>1.787</b>	<b>21.907</b>	<b>20.833</b>	<b>1.074</b>	<b>4.102</b>	<b>3.389</b>	<b>713</b>
Las Palmas	13.809	12.945	864	11.814	11.350	464	1.995	1.595	400
Santa Cruz de Tenerife	12.200	11.277	923	10.093	9.483	610	2.107	1.794	313
<b>CANTABRIA</b>	<b>7.130</b>	<b>6.294</b>	<b>836</b>	<b>5.177</b>	<b>4.852</b>	<b>325</b>	<b>1.953</b>	<b>1.442</b>	<b>511</b>
<b>CASTILLA Y LEÓN</b>	<b>33.066</b>	<b>29.393</b>	<b>3.673</b>	<b>24.911</b>	<b>23.311</b>	<b>1.600</b>	<b>8.155</b>	<b>6.082</b>	<b>2.073</b>
Ávila	2.501	2.247	254	2.092	1.921	171	409	326	83
Burgos	4.487	3.917	570	3.071	2.845	226	1.416	1.072	344
León	6.286	5.665	621	4.918	4.654	264	1.368	1.011	357
Palencia	2.412	2.086	326	1.804	1.693	111	608	393	215
Salamanca	4.771	4.166	605	3.501	3.257	244	1.270	909	361
Segovia	2.287	2.041	246	2.021	1.838	183	266	203	63
Soria	1.336	1.199	137	1.128	1.042	86	208	157	51
Valladolid	6.483	5.709	774	4.243	3.992	251	2.240	1.717	523
Zamora	2.503	2.363	140	2.133	2.069	64	370	294	76
<b>CASTILLA-LA MANCHA</b>	<b>25.759</b>	<b>23.942</b>	<b>1.817</b>	<b>22.126</b>	<b>21.200</b>	<b>926</b>	<b>3.633</b>	<b>2.742</b>	<b>891</b>
Albacete	5.596	5.275	321	4.959	4.781	178	637	494	143
Ciudad Real	7.084	6.597	487	6.068	5.819	249	1.016	778	238
Cuenca	2.832	2.668	164	2.619	2.509	110	213	159	54
Guadalajara	2.563	2.328	235	2.092	2.010	82	471	318	153
Toledo	7.684	7.074	610	6.388	6.081	307	1.296	993	303
<b>CATALUÑA</b>	<b>82.709</b>	<b>74.110</b>	<b>8.599</b>	<b>50.445</b>	<b>49.243</b>	<b>1.202</b>	<b>32.264</b>	<b>24.867</b>	<b>7.397</b>
Barcelona	60.786	53.671	7.115	33.928	33.038	890	26.858	20.633	6.225
Girona	7.975	7.443	532	6.015	5.891	124	1.960	1.552	408
Lleida	5.326	4.940	386	3.966	3.890	76	1.360	1.050	310
Tarragona	8.622	8.056	566	6.536	6.424	112	2.086	1.632	454
<b>COMUNIDAD VALENCIANA</b>	<b>58.741</b>	<b>53.186</b>	<b>5.555</b>	<b>44.302</b>	<b>41.782</b>	<b>2.520</b>	<b>14.439</b>	<b>11.404</b>	<b>3.035</b>
Alicante	20.986	19.390	1.596	17.241	16.381	860	3.745	3.009	736
Castellón	7.110	6.421	689	5.852	5.460	392	1.258	961	297
Valencia	30.645	27.375	3.270	21.209	19.941	1.268	9.436	7.434	2.002
<b>EXTREMADURA</b>	<b>15.916</b>	<b>14.890</b>	<b>1.026</b>	<b>13.707</b>	<b>13.118</b>	<b>589</b>	<b>2.209</b>	<b>1.772</b>	<b>437</b>
Badajoz	9.972	9.362	610	8.571	8.235	336	1.401	1.127	274
Cáceres	5.944	5.528	416	5.136	4.883	253	808	645	163
<b>GALICIA</b>	<b>36.698</b>	<b>35.071</b>	<b>1.627</b>	<b>29.487</b>	<b>29.145</b>	<b>342</b>	<b>7.211</b>	<b>5.926</b>	<b>1.285</b>
A Coruña	14.692	14.064	628	11.844	11.723	121	2.848	2.341	507
Lugo	4.780	4.634	146	4.199	4.157	42	581	477	104
Ourense	4.032	3.868	164	3.184	3.133	51	848	735	113
Pontevedra	13.194	12.505	689	10.260	10.132	128	2.934	2.373	561
<b>MADRID (Comunidad de)</b>	<b>69.179</b>	<b>62.022</b>	<b>7.157</b>	<b>43.742</b>	<b>41.698</b>	<b>2.044</b>	<b>25.437</b>	<b>20.324</b>	<b>5.113</b>
<b>MURCIA (Región de)</b>	<b>17.864</b>	<b>16.228</b>	<b>1.636</b>	<b>14.437</b>	<b>13.417</b>	<b>1.020</b>	<b>3.427</b>	<b>2.811</b>	<b>616</b>
<b>NAVARRA (Comunidad Foral de)</b>	<b>8.015</b>	<b>7.062</b>	<b>953</b>	<b>5.667</b>	<b>5.255</b>	<b>412</b>	<b>2.348</b>	<b>1.807</b>	<b>541</b>
<b>PAÍS VASCO</b>	<b>28.456</b>	<b>27.209</b>	<b>1.247</b>	<b>16.852</b>	<b>16.552</b>	<b>300</b>	<b>11.604</b>	<b>10.657</b>	<b>947</b>
Álava	4.031	3.951	80	2.513	2.485	28	1.518	1.466	52
Guipúzcoa	9.858	9.499	359	5.691	5.544	147	4.167	3.955	212
Vizcaya	14.567	13.759	808	8.648	8.523	125	5.919	5.236	683
<b>RIOJA (La)</b>	<b>3.323</b>	<b>2.964</b>	<b>359</b>	<b>2.449</b>	<b>2.314</b>	<b>135</b>	<b>874</b>	<b>650</b>	<b>224</b>
<b>CEUTA</b>	<b>1.179</b>	<b>1.086</b>	<b>93</b>	<b>960</b>	<b>923</b>	<b>37</b>	<b>219</b>	<b>163</b>	<b>56</b>
<b>MELILLA</b>	<b>1.130</b>	<b>1.070</b>	<b>60</b>	<b>986</b>	<b>939</b>	<b>47</b>	<b>144</b>	<b>131</b>	<b>13</b>

(1) La distribución por dedicación ha sido estimada.

**14. Personal de dirección y especializado sin función docente**

	TODOS LOS CENTROS			CENTROS PÚBLICOS			CENTROS PRIVADOS		
	Total	Hombres	Mujeres	Total	Hombres	Mujeres	Total	Hombres	Mujeres
<b>TOTAL</b>	<b>17.204</b>	<b>3.705</b>	<b>13.499</b>	<b>10.072</b>	<b>1.885</b>	<b>8.187</b>	<b>7.132</b>	<b>1.820</b>	<b>5.312</b>
<b>ANDALUCÍA</b>	<b>2.388</b>	<b>524</b>	<b>1.864</b>	<b>1.616</b>	<b>347</b>	<b>1.269</b>	<b>772</b>	<b>177</b>	<b>595</b>
Almería	157	42	115	130	37	93	27	5	22
Cádiz	297	65	232	223	52	171	74	13	61
Córdoba	233	39	194	149	25	124	84	14	70
Granada	330	70	260	190	34	156	140	36	104
Huelva	167	32	135	144	32	112	23	0	23
Jaén	167	28	139	132	25	107	35	3	32
Málaga	419	108	311	304	76	228	115	32	83
Sevilla	618	140	478	344	66	278	274	74	200
<b>ARAGÓN</b>	<b>285</b>	<b>79</b>	<b>206</b>	<b>163</b>	<b>40</b>	<b>123</b>	<b>122</b>	<b>39</b>	<b>83</b>
Huesca	23	3	20	12	0	12	11	3	8
Teruel	51	16	35	48	15	33	3	1	2
Zaragoza	211	60	151	103	25	78	108	35	73
<b>ASTURIAS (Principado de)</b>	<b>295</b>	<b>97</b>	<b>198</b>	<b>188</b>	<b>60</b>	<b>128</b>	<b>107</b>	<b>37</b>	<b>70</b>
<b>BALEARS (Illes)</b>	<b>144</b>	<b>31</b>	<b>113</b>	<b>46</b>	<b>12</b>	<b>34</b>	<b>98</b>	<b>19</b>	<b>79</b>
<b>CANARIAS</b>	<b>2.138</b>	<b>243</b>	<b>1.895</b>	<b>1.543</b>	<b>147</b>	<b>1.396</b>	<b>595</b>	<b>96</b>	<b>499</b>
Las Palmas	1.010	114	896	792	63	729	218	51	167
Santa Cruz de Tenerife	1.128	129	999	751	84	667	377	45	332
<b>CANTABRIA</b>	<b>168</b>	<b>44</b>	<b>124</b>	<b>96</b>	<b>26</b>	<b>70</b>	<b>72</b>	<b>18</b>	<b>54</b>
<b>CASTILLA Y LEÓN</b>	<b>485</b>	<b>131</b>	<b>354</b>	<b>301</b>	<b>69</b>	<b>232</b>	<b>184</b>	<b>62</b>	<b>122</b>
Ávila	36	5	31	13	1	12	23	4	19
Burgos	53	10	43	28	4	24	25	6	19
León	90	22	68	56	11	45	34	11	23
Palencia	25	6	19	18	4	14	7	2	5
Salamanca	94	28	66	49	14	35	45	14	31
Segovia	44	14	30	37	9	28	7	5	2
Soria	48	15	33	47	15	32	1	0	1
Valladolid	65	26	39	23	6	17	42	20	22
Zamora	30	5	25	30	5	25	0	0	0
<b>CASTILLA-LA MANCHA</b>	<b>329</b>	<b>76</b>	<b>253</b>	<b>235</b>	<b>50</b>	<b>185</b>	<b>94</b>	<b>26</b>	<b>68</b>
Albacete	67	20	47	56	17	39	11	3	8
Ciudad Real	82	19	63	52	9	43	30	10	20
Cuenca	46	10	36	42	8	34	4	2	2
Guadalajara	44	9	35	39	9	30	5	0	5
Toledo	90	18	72	46	7	39	44	11	33
<b>CATALUÑA</b>	<b>2.552</b>	<b>658</b>	<b>1.894</b>	<b>716</b>	<b>172</b>	<b>544</b>	<b>1.836</b>	<b>486</b>	<b>1.350</b>
Barcelona	2.099	554	1.545	482	114	368	1.617	440	1.177
Girona	157	19	138	80	5	75	77	14	63
Lleida	103	31	72	56	20	36	47	11	36
Tarragona	193	54	139	98	33	65	95	21	74
<b>COMUNIDAD VALENCIANA</b>	<b>3.405</b>	<b>619</b>	<b>2.786</b>	<b>2.351</b>	<b>397</b>	<b>1.954</b>	<b>1.054</b>	<b>222</b>	<b>832</b>
Alicante	1.122	222	900	884	172	712	238	50	188
Castellón	375	51	324	258	26	232	117	25	92
Valencia	1.908	346	1.562	1.209	199	1.010	699	147	552
<b>EXTREMADURA</b>	<b>358</b>	<b>93</b>	<b>265</b>	<b>270</b>	<b>73</b>	<b>197</b>	<b>88</b>	<b>20</b>	<b>68</b>
Badajoz	189	53	136	127	41	86	62	12	50
Cáceres	169	40	129	143	32	111	26	8	18
<b>GALICIA</b>	<b>699</b>	<b>201</b>	<b>498</b>	<b>443</b>	<b>95</b>	<b>348</b>	<b>256</b>	<b>106</b>	<b>150</b>
A Coruña	296	100	196	186	54	132	110	46	64
Lugo	80	15	65	67	10	57	13	5	8
Ourense	73	15	58	57	8	49	16	7	9
Pontevedra	250	71	179	133	23	110	117	48	69
<b>MADRID (Comunidad de)</b>	<b>1.753</b>	<b>481</b>	<b>1.272</b>	<b>587</b>	<b>105</b>	<b>482</b>	<b>1.166</b>	<b>376</b>	<b>790</b>
<b>MURCIA (Región de)</b>	<b>305</b>	<b>64</b>	<b>241</b>	<b>234</b>	<b>44</b>	<b>190</b>	<b>71</b>	<b>20</b>	<b>51</b>
<b>NAVARRA (Comunidad Foral de)</b>	<b>240</b>	<b>55</b>	<b>185</b>	<b>146</b>	<b>37</b>	<b>109</b>	<b>94</b>	<b>18</b>	<b>76</b>
<b>PAÍS VASCO</b>	<b>1.539</b>	<b>283</b>	<b>1.256</b>	<b>1.045</b>	<b>189</b>	<b>856</b>	<b>494</b>	<b>94</b>	<b>400</b>
Álava	201	35	166	143	26	117	58	9	49
Guipúzcoa	489	90	399	294	55	239	195	35	160
Vizcaya	849	158	691	608	108	500	241	50	191
<b>RIOJA (La)</b>	<b>83</b>	<b>19</b>	<b>64</b>	<b>60</b>	<b>15</b>	<b>45</b>	<b>23</b>	<b>4</b>	<b>19</b>
<b>CEUTA</b>	<b>25</b>	<b>6</b>	<b>19</b>	<b>22</b>	<b>6</b>	<b>16</b>	<b>3</b>	<b>0</b>	<b>3</b>
<b>MELILLA</b>	<b>13</b>	<b>1</b>	<b>12</b>	<b>10</b>	<b>1</b>	<b>9</b>	<b>3</b>	<b>0</b>	<b>3</b>

**15. Personal administrativo**

	TODOS LOS CENTROS			CENTROS PÚBLICOS			CENTROS PRIVADOS		
	Total	Hombres	Mujeres	Total	Hombres	Mujeres	Total	Hombres	Mujeres
<b>TOTAL</b>	<b>16.068</b>	<b>3.800</b>	<b>12.268</b>	<b>7.882</b>	<b>1.794</b>	<b>6.088</b>	<b>8.186</b>	<b>2.006</b>	<b>6.180</b>
<b>ANDALUCÍA</b>	<b>1.779</b>	<b>590</b>	<b>1.189</b>	<b>1.139</b>	<b>387</b>	<b>752</b>	<b>640</b>	<b>203</b>	<b>437</b>
Almería	110	33	77	81	25	56	29	8	21
Cádiz	236	74	162	157	47	110	79	27	52
Córdoba	160	54	106	105	43	62	55	11	44
Granada	240	78	162	158	51	107	82	27	55
Huelva	106	33	73	82	25	57	24	8	16
Jaén	149	60	89	118	53	65	31	7	24
Málaga	329	99	230	190	60	130	139	39	100
Sevilla	449	159	290	248	83	165	201	76	125
<b>ARAGÓN</b>	<b>457</b>	<b>94</b>	<b>363</b>	<b>250</b>	<b>44</b>	<b>206</b>	<b>207</b>	<b>50</b>	<b>157</b>
Huesca	83	19	64	61	11	50	22	8	14
Teruel	40	9	31	32	8	24	8	1	7
Zaragoza	334	66	268	157	25	132	177	41	136
<b>ASTURIAS (Principado de)</b>	<b>410</b>	<b>84</b>	<b>326</b>	<b>268</b>	<b>46</b>	<b>222</b>	<b>142</b>	<b>38</b>	<b>104</b>
<b>BALEARS (Illes)</b>	<b>366</b>	<b>69</b>	<b>297</b>	<b>164</b>	<b>30</b>	<b>134</b>	<b>202</b>	<b>39</b>	<b>163</b>
<b>CANARIAS</b>	<b>841</b>	<b>141</b>	<b>700</b>	<b>618</b>	<b>74</b>	<b>544</b>	<b>223</b>	<b>67</b>	<b>156</b>
Las Palmas	444	71	373	327	33	294	117	38	79
Santa Cruz de Tenerife	397	70	327	291	41	250	106	29	77
<b>CANTABRIA</b>	<b>203</b>	<b>41</b>	<b>162</b>	<b>118</b>	<b>22</b>	<b>96</b>	<b>85</b>	<b>19</b>	<b>66</b>
<b>CASTILLA Y LEÓN</b>	<b>897</b>	<b>222</b>	<b>675</b>	<b>541</b>	<b>125</b>	<b>416</b>	<b>356</b>	<b>97</b>	<b>259</b>
Ávila	56	13	43	41	9	32	15	4	11
Burgos	125	18	107	73	8	65	52	10	42
León	172	33	139	116	24	92	56	9	47
Palencia	59	15	44	33	7	26	26	8	18
Salamanca	136	49	87	70	24	46	66	25	41
Segovia	38	10	28	32	9	23	6	1	5
Soria	48	11	37	40	8	32	8	3	5
Valladolid	205	53	152	92	20	72	113	33	80
Zamora	58	20	38	44	16	28	14	4	10
<b>CASTILLA-LA MANCHA</b>	<b>486</b>	<b>176</b>	<b>310</b>	<b>358</b>	<b>140</b>	<b>218</b>	<b>128</b>	<b>36</b>	<b>92</b>
Albacete	114	44	70	91	42	49	23	2	21
Ciudad Real	126	45	81	97	34	63	29	11	18
Cuenca	53	25	28	40	20	20	13	5	8
Guadalajara	57	11	46	40	6	34	17	5	12
Toledo	136	51	85	90	38	52	46	13	33
<b>CATALUÑA</b>	<b>3.594</b>	<b>753</b>	<b>2.841</b>	<b>876</b>	<b>130</b>	<b>746</b>	<b>2.718</b>	<b>623</b>	<b>2.095</b>
Barcelona	2.922	612	2.310	596	88	508	2.326	524	1.802
Girona	224	46	178	94	5	89	130	41	89
Lleida	184	39	145	74	18	56	110	21	89
Tarragona	264	56	208	112	19	93	152	37	115
<b>COMUNIDAD VALENCIANA</b>	<b>1.313</b>	<b>325</b>	<b>988</b>	<b>705</b>	<b>181</b>	<b>524</b>	<b>608</b>	<b>144</b>	<b>464</b>
Alicante	389	94	295	247	60	187	142	34	108
Castellón	142	34	108	88	20	68	54	14	40
Valencia	782	197	585	370	101	269	412	96	316
<b>EXTREMADURA</b>	<b>366</b>	<b>137</b>	<b>229</b>	<b>278</b>	<b>109</b>	<b>169</b>	<b>88</b>	<b>28</b>	<b>60</b>
Badajoz	242	96	146	180	74	106	62	22	40
Cáceres	124	41	83	98	35	63	26	6	20
<b>GALICIA</b>	<b>1.000</b>	<b>227</b>	<b>773</b>	<b>657</b>	<b>136</b>	<b>521</b>	<b>343</b>	<b>91</b>	<b>252</b>
A Coruña	428	101	327	281	64	217	147	37	110
Lugo	113	17	96	93	12	81	20	5	15
Ourense	108	33	75	73	21	52	35	12	23
Pontevedra	351	76	275	210	39	171	141	37	104
<b>MADRID (Comunidad de)</b>	<b>2.482</b>	<b>497</b>	<b>1.985</b>	<b>1.068</b>	<b>171</b>	<b>897</b>	<b>1.414</b>	<b>326</b>	<b>1.088</b>
<b>MURCIA (Región de)</b>	<b>359</b>	<b>136</b>	<b>223</b>	<b>237</b>	<b>94</b>	<b>143</b>	<b>122</b>	<b>42</b>	<b>80</b>
<b>NAVARRA (Comunidad Foral de)</b>	<b>288</b>	<b>65</b>	<b>223</b>	<b>152</b>	<b>24</b>	<b>128</b>	<b>136</b>	<b>41</b>	<b>95</b>
<b>PAÍS VASCO</b>	<b>1.105</b>	<b>213</b>	<b>892</b>	<b>382</b>	<b>61</b>	<b>321</b>	<b>723</b>	<b>152</b>	<b>571</b>
Álava	131	26	105	41	7	34	90	19	71
Gipúzcoa	446	77	369	150	21	129	296	56	240
Vizcaya	528	110	418	191	33	158	337	77	260
<b>RIOJA (La)</b>	<b>99</b>	<b>22</b>	<b>77</b>	<b>54</b>	<b>13</b>	<b>41</b>	<b>45</b>	<b>9</b>	<b>36</b>
<b>CEUTA</b>	<b>10</b>	<b>3</b>	<b>7</b>	<b>7</b>	<b>3</b>	<b>4</b>	<b>3</b>	<b>0</b>	<b>3</b>
<b>MELILLA</b>	<b>13</b>	<b>5</b>	<b>8</b>	<b>10</b>	<b>4</b>	<b>6</b>	<b>3</b>	<b>1</b>	<b>2</b>

**16. Personal subalterno y de servicios**

	TODOS LOS CENTROS			CENTROS PÚBLICOS			CENTROS PRIVADOS		
	Total	Hombres	Mujeres	Total	Hombres	Mujeres	Total	Hombres	Mujeres
<b>TOTAL</b>	<b>53.845</b>	<b>13.960</b>	<b>39.885</b>	<b>31.817</b>	<b>9.601</b>	<b>22.216</b>	<b>22.028</b>	<b>4.359</b>	<b>17.669</b>
<b>ANDALUCÍA</b>	<b>5.140</b>	<b>1.451</b>	<b>3.689</b>	<b>3.851</b>	<b>1.104</b>	<b>2.747</b>	<b>1.289</b>	<b>347</b>	<b>942</b>
Almería	328	94	234	293	83	210	35	11	24
Cádiz	761	207	554	569	166	403	192	41	151
Córdoba	517	133	384	386	102	284	131	31	100
Granada	634	181	453	436	133	303	198	48	150
Huelva	411	109	302	316	87	229	95	22	73
Jaén	383	123	260	323	111	212	60	12	48
Málaga	887	243	644	658	171	487	229	72	157
Sevilla	1.219	361	858	870	251	619	349	110	239
<b>ARAGÓN</b>	<b>1.840</b>	<b>410</b>	<b>1.430</b>	<b>1.311</b>	<b>311</b>	<b>1.000</b>	<b>529</b>	<b>99</b>	<b>430</b>
Huesca	399	85	314	320	75	245	79	10	69
Teruel	201	37	164	175	34	141	26	3	23
Zaragoza	1.240	288	952	816	202	614	424	86	338
<b>ASTURIAS (Principado de)</b>	<b>1.449</b>	<b>332</b>	<b>1.117</b>	<b>1.088</b>	<b>262</b>	<b>826</b>	<b>361</b>	<b>70</b>	<b>291</b>
<b>BALEARS (Illes)</b>	<b>1.083</b>	<b>171</b>	<b>912</b>	<b>573</b>	<b>99</b>	<b>474</b>	<b>510</b>	<b>72</b>	<b>438</b>
<b>CANARIAS</b>	<b>2.116</b>	<b>818</b>	<b>1.298</b>	<b>1.500</b>	<b>617</b>	<b>883</b>	<b>616</b>	<b>201</b>	<b>415</b>
Las Palmas	907	388	519	688	319	369	219	69	150
Santa Cruz de Tenerife	1.209	430	779	812	298	514	397	132	265
<b>CANTABRIA</b>	<b>729</b>	<b>161</b>	<b>568</b>	<b>514</b>	<b>120</b>	<b>394</b>	<b>215</b>	<b>41</b>	<b>174</b>
<b>CASTILLA Y LEÓN</b>	<b>3.361</b>	<b>812</b>	<b>2.549</b>	<b>2.241</b>	<b>575</b>	<b>1.666</b>	<b>1.120</b>	<b>237</b>	<b>883</b>
Ávila	249	51	198	151	34	117	98	17	81
Burgos	455	113	342	294	74	220	161	39	122
León	597	119	478	381	80	301	216	39	177
Palencia	330	86	244	233	68	165	97	18	79
Salamanca	492	134	358	299	83	216	193	51	142
Segovia	243	61	182	207	51	156	36	10	26
Soria	201	38	163	168	35	133	33	3	30
Valladolid	535	149	386	304	95	209	231	54	177
Zamora	259	61	198	204	55	149	55	6	49
<b>CASTILLA-LA MANCHA</b>	<b>2.085</b>	<b>571</b>	<b>1.514</b>	<b>1.594</b>	<b>482</b>	<b>1.112</b>	<b>491</b>	<b>89</b>	<b>402</b>
Albacete	480	155	325	423	143	280	57	12	45
Ciudad Real	463	122	341	341	103	238	122	19	103
Cuenca	221	74	147	185	71	114	36	3	33
Guadalajara	259	54	205	166	31	135	93	23	70
Toledo	662	166	496	479	134	345	183	32	151
<b>CATALUÑA</b>	<b>11.021</b>	<b>2.645</b>	<b>8.376</b>	<b>3.352</b>	<b>1.382</b>	<b>1.970</b>	<b>7.669</b>	<b>1.263</b>	<b>6.406</b>
Barcelona	8.428	1.983	6.445	2.296	904	1.392	6.132	1.079	5.053
Girona	801	124	677	274	67	207	527	57	470
Lleida	711	229	482	349	170	179	362	59	303
Tarragona	1.081	309	772	433	241	192	648	68	580
<b>COMUNIDAD VALENCIANA</b>	<b>4.132</b>	<b>1.242</b>	<b>2.890</b>	<b>2.974</b>	<b>969</b>	<b>2.005</b>	<b>1.158</b>	<b>273</b>	<b>885</b>
Alicante	1.443	490	953	1.127	406	721	316	84	232
Castellón	441	117	324	339	101	238	102	16	86
Valencia	2.248	635	1.613	1.508	462	1.046	740	173	567
<b>EXTREMADURA</b>	<b>1.794</b>	<b>481</b>	<b>1.313</b>	<b>1.503</b>	<b>425</b>	<b>1.078</b>	<b>291</b>	<b>56</b>	<b>235</b>
Badajoz	1.101	281	820	893	240	653	208	41	167
Cáceres	693	200	493	610	185	425	83	15	68
<b>GALICIA</b>	<b>4.332</b>	<b>1.009</b>	<b>3.323</b>	<b>3.294</b>	<b>832</b>	<b>2.462</b>	<b>1.038</b>	<b>177</b>	<b>861</b>
A Coruña	1.872	423	1.449	1.398	340	1.058	474	83	391
Lugo	620	123	497	547	111	436	73	12	61
Ourense	488	119	369	387	99	288	101	20	81
Pontevedra	1.352	344	1.008	962	282	680	390	62	328
<b>MADRID (Comunidad de)</b>	<b>8.229</b>	<b>2.199</b>	<b>6.030</b>	<b>4.146</b>	<b>1.220</b>	<b>2.926</b>	<b>4.083</b>	<b>979</b>	<b>3.104</b>
<b>MURCIA (Región de)</b>	<b>1.714</b>	<b>474</b>	<b>1.240</b>	<b>1.265</b>	<b>399</b>	<b>866</b>	<b>449</b>	<b>75</b>	<b>374</b>
<b>NAVARRA (Comunidad Foral de)</b>	<b>770</b>	<b>198</b>	<b>572</b>	<b>437</b>	<b>146</b>	<b>291</b>	<b>333</b>	<b>52</b>	<b>281</b>
<b>PAÍS VASCO</b>	<b>3.547</b>	<b>829</b>	<b>2.718</b>	<b>1.816</b>	<b>525</b>	<b>1.291</b>	<b>1.731</b>	<b>304</b>	<b>1.427</b>
Álava	413	91	322	250	60	190	163	31	132
Guipúzcoa	1.227	247	980	650	149	501	577	98	479
Vizcaya	1.907	491	1.416	916	316	600	991	175	816
<b>RIOJA (La)</b>	<b>342</b>	<b>91</b>	<b>251</b>	<b>225</b>	<b>74</b>	<b>151</b>	<b>117</b>	<b>17</b>	<b>100</b>
<b>CEUTA</b>	<b>92</b>	<b>41</b>	<b>51</b>	<b>79</b>	<b>38</b>	<b>41</b>	<b>13</b>	<b>3</b>	<b>10</b>
<b>MELILLA</b>	<b>69</b>	<b>25</b>	<b>44</b>	<b>54</b>	<b>21</b>	<b>33</b>	<b>15</b>	<b>4</b>	<b>11</b>

### **III. PROFESORADO Y OTRO PERSONAL EN CENTROS DOCENTES**

#### **III.2. Enseñanzas de Régimen Especial**





III. PROFESORADO Y OTRO PERSONAL EN CENTROS DOCENTES  
 III.2. ENSEÑANZAS DE RÉGIMEN ESPECIAL

CURSO 2002-03

1. Profesorado por tipo de centro. Todos los centros

	TOTAL	Escuelas de Arte (1)	Centros Estudios Sup. Artes Plásticas y Diseño	Centros EE. de la Música	Centros EE. de la Danza	Escuelas de EE. de la Música y/o Danza (2)	Escuelas de Arte Dramático	Escuelas Oficiales de Idiomas
<b>TOTAL</b>	<b>25.182</b>	<b>3.092</b>	<b>211</b>	<b>9.890</b>	<b>687</b>	<b>7.267</b>	<b>402</b>	<b>3.633</b>
<b>ANDALUCÍA</b>	<b>2.710</b>	<b>492</b>	<b>0</b>	<b>1.653</b>	<b>191</b>	<b>0</b>	<b>88</b>	<b>286</b>
Almería	227	35	0	128	30	0	0	34
Cádiz	326	84	0	163	16	0	0	63
Córdoba	366	63	0	228	30	0	28	17
Granada	392	113	0	246	24	0	0	9
Huelva	136	31	0	88	0	0	0	17
Jaén	304	62	0	212	0	0	0	30
Málaga	505	40	0	278	49	0	33	105
Sevilla	454	64	0	310	42	0	27	11
<b>ARAGÓN</b>	<b>783</b>	<b>116</b>	<b>27</b>	<b>441</b>	<b>17</b>	<b>0</b>	<b>0</b>	<b>182</b>
Huesca	185	29	14	101	0	0	0	41
Teruel	105	22	0	53	0	0	0	30
Zaragoza	493	65	13	287	17	0	0	111
<b>ASTURIAS (Principado de)</b>	<b>509</b>	<b>55</b>	<b>18</b>	<b>297</b>	<b>11</b>	<b>0</b>	<b>0</b>	<b>128</b>
<b>BALEARS (Illes)</b>	<b>438</b>	<b>45</b>	<b>71</b>	<b>228</b>	<b>4</b>	<b>0</b>	<b>0</b>	<b>90</b>
<b>CANARIAS</b>	<b>1.075</b>	<b>207</b>	<b>0</b>	<b>219</b>	<b>3</b>	<b>371</b>	<b>53</b>	<b>222</b>
Las Palmas	584	121	0	118	0	202	25	118
Santa Cruz de Tenerife	491	86	0	101	3	169	28	104
<b>CANTABRIA</b>	<b>198</b>	<b>28</b>	<b>0</b>	<b>85</b>	<b>18</b>	<b>0</b>	<b>0</b>	<b>67</b>
<b>CASTILLA Y LEÓN</b>	<b>1.297</b>	<b>270</b>	<b>0</b>	<b>706</b>	<b>4</b>	<b>0</b>	<b>0</b>	<b>317</b>
Ávila	91	23	0	38	0	0	0	30
Burgos	168	33	0	68	4	0	0	63
León	196	37	0	101	0	0	0	58
Palencia	92	26	0	45	0	0	0	21
Salamanca	260	41	0	173	0	0	0	46
Segovia	101	29	0	49	0	0	0	23
Soria	77	25	0	34	0	0	0	18
Valladolid	244	36	0	167	0	0	0	41
Zamora	68	20	0	31	0	0	0	17
<b>CASTILLA-LA MANCHA</b>	<b>738</b>	<b>159</b>	<b>0</b>	<b>394</b>	<b>0</b>	<b>0</b>	<b>0</b>	<b>185</b>
Albacete	176	0	0	122	0	0	0	54
Ciudad Real	305	80	0	154	0	0	0	71
Cuenca	59	0	0	46	0	0	0	13
Guadalajara	43	0	0	26	0	0	0	17
Toledo	155	79	0	46	0	0	0	30
<b>CATALUÑA</b>	<b>5.308</b>	<b>740</b>	<b>21</b>	<b>716</b>	<b>6</b>	<b>3.291</b>	<b>139</b>	<b>395</b>
Barcelona	3.900	606	21	562	0	2.293	139	279
Girona	407	38	0	38	0	293	0	38
Lleida	385	40	0	43	0	267	0	35
Tarragona	616	56	0	73	6	438	0	43
<b>COMUNIDAD VALENCIANA</b>	<b>2.814</b>	<b>306</b>	<b>33</b>	<b>1.896</b>	<b>178</b>	<b>0</b>	<b>21</b>	<b>380</b>
Alicante	809	139	0	490	66	0	0	114
Castellón	362	50	0	248	3	0	0	61
Valencia	1.643	117	33	1.158	109	0	21	205
<b>EXTREMADURA</b>	<b>345</b>	<b>25</b>	<b>0</b>	<b>206</b>	<b>0</b>	<b>0</b>	<b>0</b>	<b>114</b>
Badajoz	223	25	0	136	0	0	0	62
Cáceres	122	0	0	70	0	0	0	52
<b>GALICIA</b>	<b>1.871</b>	<b>155</b>	<b>15</b>	<b>722</b>	<b>19</b>	<b>662</b>	<b>0</b>	<b>298</b>
A Coruña	688	84	0	270	11	208	0	115
Lugo	273	28	0	109	0	89	0	47
Ourense	227	33	0	101	0	63	0	30
Pontevedra	683	10	15	242	8	302	0	106
<b>MADRID (Comunidad de)</b>	<b>3.201</b>	<b>238</b>	<b>26</b>	<b>1.097</b>	<b>153</b>	<b>1.142</b>	<b>64</b>	<b>481</b>
<b>MURCIA (Región de)</b>	<b>626</b>	<b>45</b>	<b>0</b>	<b>373</b>	<b>74</b>	<b>0</b>	<b>37</b>	<b>97</b>
<b>NAVARRA (Comunidad Foral de)</b>	<b>823</b>	<b>79</b>	<b>0</b>	<b>102</b>	<b>0</b>	<b>558</b>	<b>0</b>	<b>84</b>
<b>PAÍS VASCO</b>	<b>2.188</b>	<b>69</b>	<b>0</b>	<b>619</b>	<b>9</b>	<b>1.243</b>	<b>0</b>	<b>248</b>
Álava	244	24	0	73	5	111	0	31
Guipúzcoa	1.014	22	0	225	0	703	0	64
Vizcaya	930	23	0	321	4	429	0	153
<b>RIOJA (La)</b>	<b>153</b>	<b>32</b>	<b>0</b>	<b>86</b>	<b>0</b>	<b>0</b>	<b>0</b>	<b>35</b>
<b>CEUTA</b>	<b>35</b>	<b>0</b>	<b>0</b>	<b>22</b>	<b>0</b>	<b>0</b>	<b>0</b>	<b>13</b>
<b>MELILLA</b>	<b>70</b>	<b>31</b>	<b>0</b>	<b>28</b>	<b>0</b>	<b>0</b>	<b>0</b>	<b>11</b>

(1) No se incluye el profesorado de Escuelas de Arte que imparte exclusivamente Bachillerato de Artes.

(2) Escuelas que imparten Enseñanzas no conducentes a títulos con validez académica o profesional reguladas reglamentariamente por las Administraciones educativas (Art. 39.5 LOGSE).

2. Profesorado por tipo de centro. Centros Públicos

	TOTAL	Escuelas de Arte (1)	Centros Estudios Sup. Artes Plásticas y Diseño	Centros EE. de la Música	Centros EE. de la Danza	Escuelas de EE. de la Música y/o Danza (2)	Escuelas de Arte Dramático	Escuelas Oficiales de Idiomas
<b>TOTAL</b>	<b>20.863</b>	<b>2.901</b>	<b>184</b>	<b>8.155</b>	<b>496</b>	<b>5.145</b>	<b>349</b>	<b>3.633</b>
<b>ANDALUCÍA</b>	<b>2.625</b>	<b>488</b>	<b>0</b>	<b>1.584</b>	<b>179</b>	<b>0</b>	<b>88</b>	<b>286</b>
Almería	216	35	0	117	30	0	0	34
Cádiz	326	84	0	163	16	0	0	63
Córdoba	366	63	0	228	30	0	28	17
Granada	354	113	0	208	24	0	0	9
Huelva	136	31	0	88	0	0	0	17
Jaén	298	62	0	206	0	0	0	30
Málaga	483	36	0	264	45	0	33	105
Sevilla	446	64	0	310	34	0	27	11
<b>ARAGÓN</b>	<b>665</b>	<b>116</b>	<b>14</b>	<b>336</b>	<b>17</b>	<b>0</b>	<b>0</b>	<b>182</b>
Huesca	185	29	14	101	0	0	0	41
Teruel	105	22	0	53	0	0	0	30
Zaragoza	375	65	0	182	17	0	0	111
<b>ASTURIAS (Principado de)</b>	<b>441</b>	<b>55</b>	<b>18</b>	<b>240</b>	<b>0</b>	<b>0</b>	<b>0</b>	<b>128</b>
<b>BALEARS (Illes)</b>	<b>401</b>	<b>45</b>	<b>57</b>	<b>209</b>	<b>0</b>	<b>0</b>	<b>0</b>	<b>90</b>
<b>CANARIAS</b>	<b>994</b>	<b>207</b>	<b>0</b>	<b>194</b>	<b>0</b>	<b>371</b>	<b>0</b>	<b>222</b>
Las Palmas	546	121	0	105	0	202	0	118
Santa Cruz de Tenerife	448	86	0	89	0	169	0	104
<b>CANTABRIA</b>	<b>152</b>	<b>0</b>	<b>0</b>	<b>85</b>	<b>0</b>	<b>0</b>	<b>0</b>	<b>67</b>
<b>CASTILLA Y LEÓN</b>	<b>1.152</b>	<b>270</b>	<b>0</b>	<b>565</b>	<b>0</b>	<b>0</b>	<b>0</b>	<b>317</b>
Ávila	91	23	0	38	0	0	0	30
Burgos	147	33	0	51	0	0	0	63
León	196	37	0	101	0	0	0	58
Palencia	92	26	0	45	0	0	0	21
Salamanca	225	41	0	138	0	0	0	46
Segovia	101	29	0	49	0	0	0	23
Soria	77	25	0	34	0	0	0	18
Valladolid	155	36	0	78	0	0	0	41
Zamora	68	20	0	31	0	0	0	17
<b>CASTILLA-LA MANCHA</b>	<b>724</b>	<b>159</b>	<b>0</b>	<b>380</b>	<b>0</b>	<b>0</b>	<b>0</b>	<b>185</b>
Albacete	176	0	0	122	0	0	0	54
Ciudad Real	305	80	0	154	0	0	0	71
Cuenca	59	0	0	46	0	0	0	13
Guadalajara	43	0	0	26	0	0	0	17
Toledo	141	79	0	32	0	0	0	30
<b>CATALUÑA</b>	<b>3.820</b>	<b>670</b>	<b>21</b>	<b>651</b>	<b>0</b>	<b>1.944</b>	<b>139</b>	<b>395</b>
Barcelona	2.743	536	21	497	0	1.271	139	279
Girona	265	38	0	38	0	151	0	38
Lleida	354	40	0	43	0	236	0	35
Tarragona	458	56	0	73	0	286	0	43
<b>COMUNIDAD VALENCIANA</b>	<b>2.335</b>	<b>287</b>	<b>33</b>	<b>1.497</b>	<b>117</b>	<b>0</b>	<b>21</b>	<b>380</b>
Alicante	769	139	0	458	58	0	0	114
Castellón	306	50	0	195	0	0	0	61
Valencia	1.260	98	33	844	59	0	21	205
<b>EXTREMADURA</b>	<b>345</b>	<b>25</b>	<b>0</b>	<b>206</b>	<b>0</b>	<b>0</b>	<b>0</b>	<b>114</b>
Badajoz	223	25	0	136	0	0	0	62
Cáceres	122	0	0	70	0	0	0	52
<b>GALICIA</b>	<b>1.424</b>	<b>130</b>	<b>15</b>	<b>564</b>	<b>8</b>	<b>409</b>	<b>0</b>	<b>298</b>
A Coruña	518	77	0	209	8	109	0	115
Lugo	233	28	0	83	0	75	0	47
Ourense	197	25	0	96	0	46	0	30
Pontevedra	476	0	15	176	0	179	0	106
<b>MADRID (Comunidad de)</b>	<b>2.862</b>	<b>238</b>	<b>26</b>	<b>797</b>	<b>114</b>	<b>1.142</b>	<b>64</b>	<b>481</b>
<b>MURCIA (Región de)</b>	<b>560</b>	<b>45</b>	<b>0</b>	<b>325</b>	<b>56</b>	<b>0</b>	<b>37</b>	<b>97</b>
<b>NAVARRA (Comunidad Foral de)</b>	<b>781</b>	<b>79</b>	<b>0</b>	<b>102</b>	<b>0</b>	<b>516</b>	<b>0</b>	<b>84</b>
<b>PAÍS VASCO</b>	<b>1.324</b>	<b>24</b>	<b>0</b>	<b>284</b>	<b>5</b>	<b>763</b>	<b>0</b>	<b>248</b>
Álava	194	24	0	56	5	78	0	31
Guipúzcoa	515	0	0	88	0	363	0	64
Vizcaya	615	0	0	140	0	322	0	153
<b>RIOJA (La)</b>	<b>153</b>	<b>32</b>	<b>0</b>	<b>86</b>	<b>0</b>	<b>0</b>	<b>0</b>	<b>35</b>
<b>CEUTA</b>	<b>35</b>	<b>0</b>	<b>0</b>	<b>22</b>	<b>0</b>	<b>0</b>	<b>0</b>	<b>13</b>
<b>MELILLA</b>	<b>70</b>	<b>31</b>	<b>0</b>	<b>28</b>	<b>0</b>	<b>0</b>	<b>0</b>	<b>11</b>

(1) No se incluye el profesorado de Escuelas de Arte que imparte exclusivamente Bachillerato de Artes.

(2) Escuelas que imparten Enseñanzas no conducentes a títulos con validez académica o profesional reguladas reglamentariamente por las Administraciones educativas (Art. 39.5 LOGSE).

**3. Profesorado por tipo de centro. Centros Privados**

	TOTAL	Escuelas de Arte (1)	Centros Estudios Sup. Artes Plásticas y Diseño	Centros EE. de la Música	Centros EE. de la Danza	Escuelas de EE. de la Música y/o Danza (2)	Escuelas de Arte Dramático	Escuelas Oficiales de Idiomas
<b>TOTAL</b>	<b>4.319</b>	<b>191</b>	<b>27</b>	<b>1.735</b>	<b>191</b>	<b>2.122</b>	<b>53</b>	<b>0</b>
<b>ANDALUCÍA</b>	<b>85</b>	<b>4</b>	<b>0</b>	<b>69</b>	<b>12</b>	<b>0</b>	<b>0</b>	<b>0</b>
Almería	11	0	0	11	0	0	0	0
Cádiz	0	0	0	0	0	0	0	0
Córdoba	0	0	0	0	0	0	0	0
Granada	38	0	0	38	0	0	0	0
Huelva	0	0	0	0	0	0	0	0
Jaén	6	0	0	6	0	0	0	0
Málaga	22	4	0	14	4	0	0	0
Sevilla	8	0	0	0	8	0	0	0
<b>ARAGÓN</b>	<b>118</b>	<b>0</b>	<b>13</b>	<b>105</b>	<b>0</b>	<b>0</b>	<b>0</b>	<b>0</b>
Huesca	0	0	0	0	0	0	0	0
Teruel	0	0	0	0	0	0	0	0
Zaragoza	118	0	13	105	0	0	0	0
<b>ASTURIAS (Principado de)</b>	<b>68</b>	<b>0</b>	<b>0</b>	<b>57</b>	<b>11</b>	<b>0</b>	<b>0</b>	<b>0</b>
<b>BALEARS (Illes)</b>	<b>37</b>	<b>0</b>	<b>14</b>	<b>19</b>	<b>4</b>	<b>0</b>	<b>0</b>	<b>0</b>
<b>CANARIAS</b>	<b>81</b>	<b>0</b>	<b>0</b>	<b>25</b>	<b>3</b>	<b>0</b>	<b>53</b>	<b>0</b>
Las Palmas	38	0	0	13	0	0	25	0
Santa Cruz de Tenerife	43	0	0	12	3	0	28	0
<b>CANTABRIA</b>	<b>46</b>	<b>28</b>	<b>0</b>	<b>0</b>	<b>18</b>	<b>0</b>	<b>0</b>	<b>0</b>
<b>CASTILLA Y LEÓN</b>	<b>145</b>	<b>0</b>	<b>0</b>	<b>141</b>	<b>4</b>	<b>0</b>	<b>0</b>	<b>0</b>
Ávila	0	0	0	0	0	0	0	0
Burgos	21	0	0	17	4	0	0	0
León	0	0	0	0	0	0	0	0
Palencia	0	0	0	0	0	0	0	0
Salamanca	35	0	0	35	0	0	0	0
Segovia	0	0	0	0	0	0	0	0
Soria	0	0	0	0	0	0	0	0
Valladolid	89	0	0	89	0	0	0	0
Zamora	0	0	0	0	0	0	0	0
<b>CASTILLA-LA MANCHA</b>	<b>14</b>	<b>0</b>	<b>0</b>	<b>14</b>	<b>0</b>	<b>0</b>	<b>0</b>	<b>0</b>
Albacete	0	0	0	0	0	0	0	0
Ciudad Real	0	0	0	0	0	0	0	0
Cuenca	0	0	0	0	0	0	0	0
Guadalajara	0	0	0	0	0	0	0	0
Toledo	14	0	0	14	0	0	0	0
<b>CATALUÑA</b>	<b>1.488</b>	<b>70</b>	<b>0</b>	<b>65</b>	<b>6</b>	<b>1.347</b>	<b>0</b>	<b>0</b>
Barcelona	1.157	70	0	65	0	1.022	0	0
Girona	142	0	0	0	0	142	0	0
Lleida	31	0	0	0	0	31	0	0
Tarragona	158	0	0	0	6	152	0	0
<b>COMUNIDAD VALENCIANA</b>	<b>479</b>	<b>19</b>	<b>0</b>	<b>399</b>	<b>61</b>	<b>0</b>	<b>0</b>	<b>0</b>
Alicante	40	0	0	32	8	0	0	0
Castellón	56	0	0	53	3	0	0	0
Valencia	383	19	0	314	50	0	0	0
<b>EXTREMADURA</b>	<b>0</b>	<b>0</b>	<b>0</b>	<b>0</b>	<b>0</b>	<b>0</b>	<b>0</b>	<b>0</b>
Badajoz	0	0	0	0	0	0	0	0
Cáceres	0	0	0	0	0	0	0	0
<b>GALICIA</b>	<b>447</b>	<b>25</b>	<b>0</b>	<b>158</b>	<b>11</b>	<b>253</b>	<b>0</b>	<b>0</b>
A Coruña	170	7	0	61	3	99	0	0
Lugo	40	0	0	26	0	14	0	0
Ourense	30	8	0	5	0	17	0	0
Pontevedra	207	10	0	66	8	123	0	0
<b>MADRID (Comunidad de)</b>	<b>339</b>	<b>0</b>	<b>0</b>	<b>300</b>	<b>39</b>	<b>0</b>	<b>0</b>	<b>0</b>
<b>MURCIA (Región de)</b>	<b>66</b>	<b>0</b>	<b>0</b>	<b>48</b>	<b>18</b>	<b>0</b>	<b>0</b>	<b>0</b>
<b>NAVARRA (Comunidad Foral de)</b>	<b>42</b>	<b>0</b>	<b>0</b>	<b>0</b>	<b>0</b>	<b>42</b>	<b>0</b>	<b>0</b>
<b>PAÍS VASCO</b>	<b>864</b>	<b>45</b>	<b>0</b>	<b>335</b>	<b>4</b>	<b>480</b>	<b>0</b>	<b>0</b>
Álava	50	0	0	17	0	33	0	0
Guipúzcoa	499	22	0	137	0	340	0	0
Vizcaya	315	23	0	181	4	107	0	0
<b>RIOJA (La)</b>	<b>0</b>	<b>0</b>	<b>0</b>	<b>0</b>	<b>0</b>	<b>0</b>	<b>0</b>	<b>0</b>
<b>CEUTA</b>	<b>0</b>	<b>0</b>	<b>0</b>	<b>0</b>	<b>0</b>	<b>0</b>	<b>0</b>	<b>0</b>
<b>MELILLA</b>	<b>0</b>	<b>0</b>	<b>0</b>	<b>0</b>	<b>0</b>	<b>0</b>	<b>0</b>	<b>0</b>

(1) No se incluye el profesorado de Escuelas de Arte que imparte exclusivamente Bachillerato de Artes.

(2) Escuelas que imparten Enseñanzas no conducentes a títulos con validez académica o profesional reguladas reglamentariamente por las Administraciones educativas (Art. 39.5 LOGSE).

**4. Profesorado de Enseñanzas Artísticas por cuerpo/ categoría. Centros públicos (1)**

	Total		Catedrat. de Música y Artes Escénicas		Prof. de Música y Artes Escénicas		Prof. de Artes Plásticas y Diseño		Prof. E. Secundaria		Maestro de Artes Plást. y Diseño		Otro profesorado	
	Total	Mujeres	Total	Mujeres	Total	Mujeres	Total	Mujeres	Total	Mujeres	Total	Mujeres	Total	Mujeres
<b>TOTAL</b>	<b>14.029</b>	<b>6.017</b>	<b>420</b>	<b>135</b>	<b>9.452</b>	<b>4.045</b>	<b>1.575</b>	<b>685</b>	<b>406</b>	<b>242</b>	<b>826</b>	<b>341</b>	<b>1.350</b>	<b>569</b>
<b>ANDALUCÍA</b>	<b>2.339</b>	<b>1.000</b>	<b>0</b>	<b>0</b>	<b>1.837</b>	<b>785</b>	<b>196</b>	<b>75</b>	<b>0</b>	<b>0</b>	<b>187</b>	<b>80</b>	<b>119</b>	<b>60</b>
Almería	182	91	0	0	146	74	15	5	0	0	14	6	7	6
Cádiz	263	105	0	0	179	71	37	12	0	0	28	12	19	10
Córdoba	349	144	0	0	282	109	22	14	0	0	24	12	21	9
Granada	345	141	0	0	231	97	45	17	0	0	46	19	23	8
Huelva	119	45	0	0	88	31	17	6	0	0	10	4	4	4
Jaén	268	111	0	0	206	90	16	5	0	0	32	9	14	7
Málaga	378	173	0	0	341	162	14	-1	0	0	18	10	5	2
Sevilla	435	190	0	0	364	151	30	17	0	0	15	8	26	14
<b>ARAGÓN</b>	<b>483</b>	<b>224</b>	<b>32</b>	<b>6</b>	<b>316</b>	<b>147</b>	<b>78</b>	<b>41</b>	<b>24</b>	<b>16</b>	<b>25</b>	<b>10</b>	<b>8</b>	<b>4</b>
Huesca	144	77	0	0	101	46	26	20	7	5	8	5	2	1
Teruel	75	36	0	0	53	26	15	5	4	4	3	1	0	0
Zaragoza	264	111	32	6	162	75	37	16	13	7	14	4	6	3
<b>ASTURIAS (Principado de)</b>	<b>313</b>	<b>138</b>	<b>1</b>	<b>1</b>	<b>238</b>	<b>106</b>	<b>33</b>	<b>12</b>	<b>22</b>	<b>12</b>	<b>18</b>	<b>6</b>	<b>1</b>	<b>1</b>
<b>BALEARS (Illes)</b>	<b>311</b>	<b>122</b>	<b>0</b>	<b>0</b>	<b>179</b>	<b>63</b>	<b>48</b>	<b>18</b>	<b>19</b>	<b>14</b>	<b>23</b>	<b>8</b>	<b>42</b>	<b>19</b>
<b>CANARIAS</b>	<b>401</b>	<b>212</b>	<b>9</b>	<b>5</b>	<b>185</b>	<b>105</b>	<b>110</b>	<b>57</b>	<b>21</b>	<b>13</b>	<b>66</b>	<b>27</b>	<b>10</b>	<b>5</b>
Las Palmas	226	116	0	0	105	52	71	44	4	1	40	16	6	3
Santa Cruz de Tenerife	175	96	9	5	80	53	39	13	17	12	26	11	4	2
<b>CANTABRIA</b>	<b>85</b>	<b>41</b>	<b>0</b>	<b>0</b>	<b>85</b>	<b>41</b>	<b>0</b>	<b>0</b>	<b>0</b>	<b>0</b>	<b>0</b>	<b>0</b>	<b>0</b>	<b>0</b>
<b>CASTILLA Y LEÓN</b>	<b>835</b>	<b>392</b>	<b>51</b>	<b>14</b>	<b>429</b>	<b>215</b>	<b>110</b>	<b>49</b>	<b>73</b>	<b>41</b>	<b>68</b>	<b>35</b>	<b>104</b>	<b>38</b>
Ávila	61	29	0	0	38	18	11	5	3	2	9	4	0	0
Burgos	84	44	0	0	51	29	14	5	8	5	10	5	1	0
León	138	77	0	0	97	49	14	7	9	7	14	11	4	3
Palencia	71	34	0	0	45	22	13	6	6	2	6	4	1	0
Salamanca	179	72	51	14	84	41	2	1	24	11	0	0	18	5
Segovia	78	42	0	0	49	29	12	3	8	5	8	5	1	0
Soria	59	31	0	0	34	13	12	10	6	4	7	4	0	0
Valladolid	114	45	0	0	0	0	21	9	6	4	8	2	79	30
Zamora	51	18	0	0	31	14	11	3	3	1	6	0	0	0
<b>CASTILLA-LA MANCHA</b>	<b>539</b>	<b>225</b>	<b>8</b>	<b>4</b>	<b>368</b>	<b>138</b>	<b>83</b>	<b>40</b>	<b>25</b>	<b>17</b>	<b>42</b>	<b>14</b>	<b>13</b>	<b>12</b>
Albacete	122	52	8	4	110	44	0	0	0	0	0	0	4	4
Ciudad Real	234	99	0	0	154	59	49	24	10	7	16	5	5	4
Cuenca	46	18	0	0	46	18	0	0	0	0	0	0	0	0
Guadalajara	26	12	0	0	26	12	0	0	0	0	0	0	0	0
Toledo	111	44	0	0	32	5	34	16	15	10	26	9	4	4
<b>CATALUÑA</b>	<b>3.425</b>	<b>1.514</b>	<b>13</b>	<b>3</b>	<b>2.308</b>	<b>1.009</b>	<b>383</b>	<b>177</b>	<b>55</b>	<b>35</b>	<b>102</b>	<b>47</b>	<b>564</b>	<b>243</b>
Barcelona	2.464	1.093	13	3	1.718	740	286	138	47	30	81	37	319	145
Girona	227	103	0	0	145	69	28	14	5	3	3	2	46	15
Lleida	319	122	0	0	194	80	30	11	3	2	7	1	85	28
Tarragona	415	196	0	0	251	120	39	14	0	0	11	7	114	55
<b>COMUNIDAD VALENCIANA</b>	<b>1.955</b>	<b>802</b>	<b>166</b>	<b>54</b>	<b>1.412</b>	<b>571</b>	<b>195</b>	<b>76</b>	<b>33</b>	<b>24</b>	<b>92</b>	<b>42</b>	<b>57</b>	<b>35</b>
Alicante	655	309	18	6	481	222	84	38	22	14	33	18	17	11
Castellón	245	92	43	12	152	55	29	10	9	8	12	7	0	0
Valencia	1.055	401	105	36	779	294	82	28	2	2	47	17	40	24
<b>EXTREMADURA</b>	<b>231</b>	<b>85</b>	<b>2</b>	<b>0</b>	<b>204</b>	<b>76</b>	<b>12</b>	<b>5</b>	<b>5</b>	<b>2</b>	<b>8</b>	<b>2</b>	<b>0</b>	<b>0</b>
Badajoz	161	69	0	0	136	60	12	5	5	2	8	2	0	0
Cáceres	70	16	2	0	68	16	0	0	0	0	0	0	0	0
<b>GALICIA</b>	<b>717</b>	<b>232</b>	<b>1</b>	<b>0</b>	<b>243</b>	<b>69</b>	<b>71</b>	<b>28</b>	<b>7</b>	<b>5</b>	<b>63</b>	<b>20</b>	<b>332</b>	<b>110</b>
La Coruña	294	101	1	0	116	45	35	13	0	0	40	13	102	30
Lugo	111	43	0	0	6	0	15	7	0	0	12	4	78	32
Orense	121	41	0	0	51	21	14	3	0	0	10	3	46	14
Pontevedra	191	47	0	0	70	3	7	5	7	5	1	0	106	34
<b>MADRID (Comunidad de)</b>	<b>1.239</b>	<b>530</b>	<b>103</b>	<b>35</b>	<b>820</b>	<b>342</b>	<b>152</b>	<b>68</b>	<b>20</b>	<b>17</b>	<b>83</b>	<b>35</b>	<b>61</b>	<b>33</b>
<b>MURCIA (Región de)</b>	<b>463</b>	<b>198</b>	<b>17</b>	<b>4</b>	<b>338</b>	<b>155</b>	<b>17</b>	<b>8</b>	<b>64</b>	<b>24</b>	<b>15</b>	<b>4</b>	<b>12</b>	<b>3</b>
<b>NAVARRA (Comunidad Foral de)</b>	<b>181</b>	<b>69</b>	<b>15</b>	<b>8</b>	<b>72</b>	<b>25</b>	<b>42</b>	<b>16</b>	<b>17</b>	<b>10</b>	<b>15</b>	<b>6</b>	<b>20</b>	<b>4</b>
<b>PAÍS VASCO</b>	<b>313</b>	<b>147</b>	<b>0</b>	<b>0</b>	<b>289</b>	<b>140</b>	<b>15</b>	<b>5</b>	<b>0</b>	<b>0</b>	<b>7</b>	<b>2</b>	<b>2</b>	<b>0</b>
Álava	85	36	0	0	61	29	15	5	0	0	7	2	2	0
Guipúzcoa	88	35	0	0	88	35	0	0	0	0	0	0	0	0
Vizcaya	140	76	0	0	140	76	0	0	0	0	0	0	0	0
<b>RIOJA (La)</b>	<b>118</b>	<b>51</b>	<b>0</b>	<b>0</b>	<b>81</b>	<b>36</b>	<b>18</b>	<b>5</b>	<b>8</b>	<b>6</b>	<b>6</b>	<b>2</b>	<b>5</b>	<b>2</b>
<b>CEUTA</b>	<b>22</b>	<b>12</b>	<b>2</b>	<b>1</b>	<b>20</b>	<b>11</b>	<b>0</b>	<b>0</b>	<b>0</b>	<b>0</b>	<b>0</b>	<b>0</b>	<b>0</b>	<b>0</b>
<b>MELILLA</b>	<b>59</b>	<b>23</b>	<b>0</b>	<b>0</b>	<b>28</b>	<b>11</b>	<b>12</b>	<b>5</b>	<b>13</b>	<b>6</b>	<b>6</b>	<b>1</b>	<b>0</b>	<b>0</b>

(1) Se incluye también el profesorado de Escuelas de Arte que imparte exclusivamente Bachillerato de Artes.

5. Profesorado de las Escuelas Oficiales de Idiomas por cuerpo/ categoría

	Total		Prof.de Escuelas Oficiales de Idiomas		Prof. E. Secundaria		Profesor Auxiliar Extranjero		Otro profesorado	
	Total	Mujeres	Total	Mujeres	Total	Mujeres	Total	Mujeres	Total	Mujeres
<b>TOTAL</b>	<b>3.633</b>	<b>2.667</b>	<b>3.098</b>	<b>2.271</b>	<b>129</b>	<b>96</b>	<b>121</b>	<b>80</b>	<b>285</b>	<b>220</b>
<b>ANDALUCÍA</b>	<b>286</b>	<b>201</b>	<b>260</b>	<b>186</b>	<b>0</b>	<b>0</b>	<b>14</b>	<b>9</b>	<b>12</b>	<b>6</b>
Almería	34	20	33	19	0	0	1	1	0	0
Cádiz	63	46	57	43	0	0	1	0	5	3
Córdoba	17	10	13	9	0	0	3	1	1	0
Granada	9	7	9	7	0	0	0	0	0	0
Huelva	17	14	17	14	0	0	0	0	0	0
Jaén	30	23	26	20	0	0	4	3	0	0
Málaga	105	77	96	70	0	0	5	4	4	3
Sevilla	11	4	9	4	0	0	0	0	2	0
<b>ARAGÓN</b>	<b>182</b>	<b>140</b>	<b>169</b>	<b>128</b>	<b>0</b>	<b>0</b>	<b>5</b>	<b>5</b>	<b>8</b>	<b>7</b>
Huesca	41	33	40	32	0	0	1	1	0	0
Teruel	30	21	28	19	0	0	2	2	0	0
Zaragoza	111	86	101	77	0	0	2	2	8	7
<b>ASTURIAS (Principado de)</b>	<b>128</b>	<b>105</b>	<b>105</b>	<b>88</b>	<b>0</b>	<b>0</b>	<b>11</b>	<b>7</b>	<b>12</b>	<b>10</b>
<b>BALEARS (Illes)</b>	<b>90</b>	<b>61</b>	<b>79</b>	<b>53</b>	<b>0</b>	<b>0</b>	<b>4</b>	<b>2</b>	<b>7</b>	<b>6</b>
<b>CANARIAS</b>	<b>222</b>	<b>162</b>	<b>187</b>	<b>138</b>	<b>34</b>	<b>23</b>	<b>0</b>	<b>0</b>	<b>1</b>	<b>1</b>
Las Palmas	118	82	96	67	21	14	0	0	1	1
Santa Cruz de Tenerife	104	80	91	71	13	9	0	0	0	0
<b>CANTABRIA</b>	<b>67</b>	<b>50</b>	<b>53</b>	<b>40</b>	<b>0</b>	<b>0</b>	<b>3</b>	<b>1</b>	<b>11</b>	<b>9</b>
<b>CASTILLA Y LEÓN</b>	<b>317</b>	<b>229</b>	<b>267</b>	<b>191</b>	<b>0</b>	<b>0</b>	<b>13</b>	<b>10</b>	<b>37</b>	<b>28</b>
Ávila	30	24	13	10	0	0	2	1	15	13
Burgos	63	42	56	36	0	0	1	1	6	5
León	58	41	56	40	0	0	2	1	0	0
Palencia	21	17	19	15	0	0	1	1	1	1
Salamanca	46	32	44	31	0	0	2	1	0	0
Segovia	23	17	18	13	0	0	1	1	4	3
Soria	18	13	16	11	0	0	2	2	0	0
Valladolid	41	29	30	23	0	0	0	0	11	6
Zamora	17	14	15	12	0	0	2	2	0	0
<b>CASTILLA-LA MANCHA</b>	<b>185</b>	<b>123</b>	<b>171</b>	<b>111</b>	<b>0</b>	<b>0</b>	<b>3</b>	<b>3</b>	<b>11</b>	<b>9</b>
Albacete	54	33	50	29	0	0	1	1	3	3
Ciudad Real	71	45	68	43	0	0	0	0	3	2
Cuenca	13	10	10	8	0	0	0	0	3	2
Guadalajara	17	14	16	13	0	0	0	0	1	1
Toledo	30	21	27	18	0	0	2	2	1	1
<b>CATALUÑA</b>	<b>395</b>	<b>296</b>	<b>370</b>	<b>284</b>	<b>0</b>	<b>0</b>	<b>16</b>	<b>5</b>	<b>9</b>	<b>7</b>
Barcelona	279	204	260	196	0	0	11	2	8	6
Girona	38	27	36	26	0	0	2	1	0	0
Lleida	35	30	34	29	0	0	1	1	0	0
Tarragona	43	35	40	33	0	0	2	1	1	1
<b>COMUNIDAD VALENCIANA</b>	<b>380</b>	<b>270</b>	<b>327</b>	<b>232</b>	<b>15</b>	<b>11</b>	<b>16</b>	<b>11</b>	<b>22</b>	<b>16</b>
Alicante	114	71	96	58	9	6	2	2	7	5
Castellón	61	51	61	51	0	0	0	0	0	0
Valencia	205	148	170	123	6	5	14	9	15	11
<b>EXTREMADURA</b>	<b>114</b>	<b>84</b>	<b>85</b>	<b>63</b>	<b>3</b>	<b>3</b>	<b>1</b>	<b>1</b>	<b>25</b>	<b>17</b>
Badajoz	62	44	55	38	0	0	1	1	6	5
Cáceres	52	40	30	25	3	3	0	0	19	12
<b>GALICIA</b>	<b>298</b>	<b>223</b>	<b>178</b>	<b>131</b>	<b>70</b>	<b>54</b>	<b>15</b>	<b>12</b>	<b>35</b>	<b>26</b>
La Coruña	115	92	82	65	21	18	2	1	10	8
Lugo	47	37	12	10	29	22	5	4	1	1
Orense	30	21	15	10	7	6	3	2	5	3
Pontevedra	106	73	69	46	13	8	5	5	19	14
<b>MADRID (Comunidad de)</b>	<b>481</b>	<b>360</b>	<b>422</b>	<b>315</b>	<b>0</b>	<b>0</b>	<b>10</b>	<b>7</b>	<b>49</b>	<b>38</b>
<b>MURCIA (Región de)</b>	<b>97</b>	<b>71</b>	<b>76</b>	<b>53</b>	<b>0</b>	<b>0</b>	<b>0</b>	<b>0</b>	<b>21</b>	<b>18</b>
<b>NAVARRA (Comunidad Foral de)</b>	<b>84</b>	<b>54</b>	<b>65</b>	<b>40</b>	<b>7</b>	<b>5</b>	<b>1</b>	<b>1</b>	<b>11</b>	<b>8</b>
<b>PAÍS VASCO</b>	<b>248</b>	<b>190</b>	<b>243</b>	<b>186</b>	<b>0</b>	<b>0</b>	<b>5</b>	<b>4</b>	<b>0</b>	<b>0</b>
Álava	31	24	29	22	0	0	2	2	0	0
Guipúzcoa	64	47	64	47	0	0	0	0	0	0
Vizcaya	153	119	150	117	0	0	3	2	0	0
<b>RIOJA (La)</b>	<b>35</b>	<b>30</b>	<b>24</b>	<b>20</b>	<b>0</b>	<b>0</b>	<b>2</b>	<b>1</b>	<b>9</b>	<b>9</b>
<b>CEUTA</b>	<b>13</b>	<b>9</b>	<b>6</b>	<b>3</b>	<b>0</b>	<b>0</b>	<b>2</b>	<b>1</b>	<b>5</b>	<b>5</b>
<b>MELILLA</b>	<b>11</b>	<b>9</b>	<b>11</b>	<b>9</b>	<b>0</b>	<b>0</b>	<b>0</b>	<b>0</b>	<b>0</b>	<b>0</b>

6. Profesorado de Artes Plásticas y Diseño por tipo de centro y sexo

	ESCUELAS DE ARTE (1)						CENTROS DE EST. SUPERIORES DE ARTES PLÁSTICAS Y DISEÑO					
	Total		C. Públicos		C. Privados		Total		C. Públicos		C. Privados	
	Total	Mujeres	Total	Mujeres	Total	Mujeres	Total	Mujeres	Total	Mujeres	Total	Mujeres
<b>TOTAL</b>	<b>3.092</b>	<b>1.418</b>	<b>2.901</b>	<b>1.313</b>	<b>191</b>	<b>105</b>	<b>211</b>	<b>97</b>	<b>184</b>	<b>85</b>	<b>27</b>	<b>12</b>
<b>ANDALUCÍA</b>	<b>492</b>	<b>209</b>	<b>488</b>	<b>207</b>	<b>4</b>	<b>2</b>	<b>0</b>	<b>0</b>	<b>0</b>	<b>0</b>	<b>0</b>	<b>0</b>
Almería	35	16	35	16	0	0	0	0	0	0	0	0
Cádiz	84	34	84	34	0	0	0	0	0	0	0	0
Córdoba	63	33	63	33	0	0	0	0	0	0	0	0
Granada	113	44	113	44	0	0	0	0	0	0	0	0
Huelva	31	14	31	14	0	0	0	0	0	0	0	0
Jaén	62	21	62	21	0	0	0	0	0	0	0	0
Málaga	40	12	36	10	4	2	0	0	0	0	0	0
Sevilla	64	35	64	35	0	0	0	0	0	0	0	0
<b>ARAGÓN</b>	<b>116</b>	<b>62</b>	<b>116</b>	<b>62</b>	<b>0</b>	<b>0</b>	<b>27</b>	<b>9</b>	<b>14</b>	<b>7</b>	<b>13</b>	<b>2</b>
Huesca	29	24	29	24	0	0	14	7	14	7	0	0
Teruel	22	10	22	10	0	0	0	0	0	0	0	0
Zaragoza	65	28	65	28	0	0	13	2	0	0	13	2
<b>ASTURIAS (Principado de)</b>	<b>55</b>	<b>20</b>	<b>55</b>	<b>20</b>	<b>0</b>	<b>0</b>	<b>18</b>	<b>10</b>	<b>18</b>	<b>10</b>	<b>0</b>	<b>0</b>
<b>BALEARS (Illes)</b>	<b>45</b>	<b>20</b>	<b>45</b>	<b>20</b>	<b>0</b>	<b>0</b>	<b>71</b>	<b>34</b>	<b>57</b>	<b>24</b>	<b>14</b>	<b>10</b>
<b>CANARIAS</b>	<b>207</b>	<b>102</b>	<b>207</b>	<b>102</b>	<b>0</b>	<b>0</b>	<b>0</b>	<b>0</b>	<b>0</b>	<b>0</b>	<b>0</b>	<b>0</b>
Las Palmas	121	64	121	64	0	0	0	0	0	0	0	0
Santa Cruz de Tenerife	86	38	86	38	0	0	0	0	0	0	0	0
<b>CANTABRIA</b>	<b>28</b>	<b>17</b>	<b>0</b>	<b>0</b>	<b>28</b>	<b>17</b>	<b>0</b>	<b>0</b>	<b>0</b>	<b>0</b>	<b>0</b>	<b>0</b>
<b>CASTILLA Y LEÓN</b>	<b>270</b>	<b>127</b>	<b>270</b>	<b>127</b>	<b>0</b>	<b>0</b>	<b>0</b>	<b>0</b>	<b>0</b>	<b>0</b>	<b>0</b>	<b>0</b>
Ávila	23	11	23	11	0	0	0	0	0	0	0	0
Burgos	33	15	33	15	0	0	0	0	0	0	0	0
León	37	25	37	25	0	0	0	0	0	0	0	0
Palencia	26	12	26	12	0	0	0	0	0	0	0	0
Salamanca	41	14	41	14	0	0	0	0	0	0	0	0
Segovia	29	13	29	13	0	0	0	0	0	0	0	0
Soria	25	18	25	18	0	0	0	0	0	0	0	0
Valladolid	36	15	36	15	0	0	0	0	0	0	0	0
Zamora	20	4	20	4	0	0	0	0	0	0	0	0
<b>CASTILLA-LA MANCHA</b>	<b>159</b>	<b>79</b>	<b>159</b>	<b>79</b>	<b>0</b>	<b>0</b>	<b>0</b>	<b>0</b>	<b>0</b>	<b>0</b>	<b>0</b>	<b>0</b>
Albacete	0	0	0	0	0	0	0	0	0	0	0	0
Ciudad Real	80	40	80	40	0	0	0	0	0	0	0	0
Cuenca	0	0	0	0	0	0	0	0	0	0	0	0
Guadalajara	0	0	0	0	0	0	0	0	0	0	0	0
Toledo	79	39	79	39	0	0	0	0	0	0	0	0
<b>CATALUÑA</b>	<b>740</b>	<b>360</b>	<b>670</b>	<b>319</b>	<b>70</b>	<b>41</b>	<b>21</b>	<b>9</b>	<b>21</b>	<b>9</b>	<b>0</b>	<b>0</b>
Barcelona	606	303	536	262	70	41	21	9	21	9	0	0
Girona	38	20	38	20	0	0	0	0	0	0	0	0
Lleida	40	14	40	14	0	0	0	0	0	0	0	0
Tarragona	56	23	56	23	0	0	0	0	0	0	0	0
<b>COMUNIDAD VALENCIANA</b>	<b>306</b>	<b>136</b>	<b>287</b>	<b>126</b>	<b>19</b>	<b>10</b>	<b>33</b>	<b>16</b>	<b>33</b>	<b>16</b>	<b>0</b>	<b>0</b>
Alicante	139	70	139	70	0	0	0	0	0	0	0	0
Castellón	50	25	50	25	0	0	0	0	0	0	0	0
Valencia	117	41	98	31	19	10	33	16	33	16	0	0
<b>EXTREMADURA</b>	<b>25</b>	<b>9</b>	<b>25</b>	<b>9</b>	<b>0</b>	<b>0</b>	<b>0</b>	<b>0</b>	<b>0</b>	<b>0</b>	<b>0</b>	<b>0</b>
Badajoz	25	9	25	9	0	0	0	0	0	0	0	0
Cáceres	0	0	0	0	0	0	0	0	0	0	0	0
<b>GALICIA</b>	<b>155</b>	<b>60</b>	<b>130</b>	<b>47</b>	<b>25</b>	<b>13</b>	<b>15</b>	<b>10</b>	<b>15</b>	<b>10</b>	<b>0</b>	<b>0</b>
A Coruña	84	31	77	28	7	3	0	0	0	0	0	0
Lugo	28	12	28	12	0	0	0	0	0	0	0	0
Ourense	33	12	25	7	8	5	0	0	0	0	0	0
Pontevedra	10	5	0	0	10	5	15	10	15	10	0	0
<b>MADRID (Comunidad de)</b>	<b>238</b>	<b>114</b>	<b>238</b>	<b>114</b>	<b>0</b>	<b>0</b>	<b>26</b>	<b>9</b>	<b>26</b>	<b>9</b>	<b>0</b>	<b>0</b>
<b>MURCIA (Región de)</b>	<b>45</b>	<b>17</b>	<b>45</b>	<b>17</b>	<b>0</b>	<b>0</b>	<b>0</b>	<b>0</b>	<b>0</b>	<b>0</b>	<b>0</b>	<b>0</b>
<b>NAVARRA (Comunidad Foral de)</b>	<b>79</b>	<b>32</b>	<b>79</b>	<b>32</b>	<b>0</b>	<b>0</b>	<b>0</b>	<b>0</b>	<b>0</b>	<b>0</b>	<b>0</b>	<b>0</b>
<b>PAÍS VASCO</b>	<b>69</b>	<b>29</b>	<b>24</b>	<b>7</b>	<b>45</b>	<b>22</b>	<b>0</b>	<b>0</b>	<b>0</b>	<b>0</b>	<b>0</b>	<b>0</b>
Álava	24	7	24	7	0	0	0	0	0	0	0	0
Guipúzcoa	22	8	0	0	22	8	0	0	0	0	0	0
Vizcaya	23	14	0	0	23	14	0	0	0	0	0	0
<b>RIOJA (La)</b>	<b>32</b>	<b>13</b>	<b>32</b>	<b>13</b>	<b>0</b>	<b>0</b>	<b>0</b>	<b>0</b>	<b>0</b>	<b>0</b>	<b>0</b>	<b>0</b>
<b>CEUTA</b>	<b>0</b>	<b>0</b>	<b>0</b>	<b>0</b>	<b>0</b>	<b>0</b>	<b>0</b>	<b>0</b>	<b>0</b>	<b>0</b>	<b>0</b>	<b>0</b>
<b>MELILLA</b>	<b>31</b>	<b>12</b>	<b>31</b>	<b>12</b>	<b>0</b>	<b>0</b>	<b>0</b>	<b>0</b>	<b>0</b>	<b>0</b>	<b>0</b>	<b>0</b>

(1) No se incluye el profesorado de Escuelas de Arte que imparte exclusivamente Bachillerato de Artes.

7. Profesorado de Artes Plásticas y Diseño por tipo de centro y dedicación

	ESCUELAS DE ARTE (1)						CENTROS DE EST. SUPERIORES DE ARTES PLÁSTICAS Y DISEÑO					
	Total		C. Públicos		C. Privados		Total		C. Públicos		C. Privados	
	Compl.	Parcial	Compl.	Parcial	Compl.	Parcial	Compl.	Parcial	Compl.	Parcial	Compl.	Parcial
<b>TOTAL</b>	<b>2.649</b>	<b>443</b>	<b>2.595</b>	<b>306</b>	<b>54</b>	<b>137</b>	<b>169</b>	<b>42</b>	<b>166</b>	<b>18</b>	<b>3</b>	<b>24</b>
<b>ANDALUCÍA</b>	<b>457</b>	<b>35</b>	<b>454</b>	<b>34</b>	<b>3</b>	<b>1</b>	<b>0</b>	<b>0</b>	<b>0</b>	<b>0</b>	<b>0</b>	<b>0</b>
Almería	32	3	32	3	0	0	0	0	0	0	0	0
Cádiz	79	5	79	5	0	0	0	0	0	0	0	0
Córdoba	53	10	53	10	0	0	0	0	0	0	0	0
Granada	105	8	105	8	0	0	0	0	0	0	0	0
Huelva	29	2	29	2	0	0	0	0	0	0	0	0
Jaén	56	6	56	6	0	0	0	0	0	0	0	0
Málaga	39	1	36	0	3	1	0	0	0	0	0	0
Sevilla	64	0	64	0	0	0	0	0	0	0	0	0
<b>ARAGÓN</b>	<b>100</b>	<b>16</b>	<b>100</b>	<b>16</b>	<b>0</b>	<b>0</b>	<b>9</b>	<b>18</b>	<b>9</b>	<b>5</b>	<b>0</b>	<b>13</b>
Huesca	21	8	21	8	0	0	9	5	9	5	0	0
Teruel	18	4	18	4	0	0	0	0	0	0	0	0
Zaragoza	61	4	61	4	0	0	0	13	0	0	0	13
<b>ASTURIAS (Principado de)</b>	<b>54</b>	<b>1</b>	<b>54</b>	<b>1</b>	<b>0</b>	<b>0</b>	<b>16</b>	<b>2</b>	<b>16</b>	<b>2</b>	<b>0</b>	<b>0</b>
<b>BALEARS (Illes)</b>	<b>39</b>	<b>6</b>	<b>39</b>	<b>6</b>	<b>0</b>	<b>0</b>	<b>49</b>	<b>22</b>	<b>46</b>	<b>11</b>	<b>3</b>	<b>11</b>
<b>CANARIAS</b>	<b>196</b>	<b>11</b>	<b>196</b>	<b>11</b>	<b>0</b>	<b>0</b>	<b>0</b>	<b>0</b>	<b>0</b>	<b>0</b>	<b>0</b>	<b>0</b>
Las Palmas	120	1	120	1	0	0	0	0	0	0	0	0
Santa Cruz de Tenerife	76	10	76	10	0	0	0	0	0	0	0	0
<b>CANTABRIA</b>	<b>5</b>	<b>23</b>	<b>0</b>	<b>0</b>	<b>5</b>	<b>23</b>	<b>0</b>	<b>0</b>	<b>0</b>	<b>0</b>	<b>0</b>	<b>0</b>
<b>CASTILLA Y LEÓN</b>	<b>244</b>	<b>26</b>	<b>244</b>	<b>26</b>	<b>0</b>	<b>0</b>	<b>0</b>	<b>0</b>	<b>0</b>	<b>0</b>	<b>0</b>	<b>0</b>
Ávila	22	1	22	1	0	0	0	0	0	0	0	0
Burgos	30	3	30	3	0	0	0	0	0	0	0	0
León	34	3	34	3	0	0	0	0	0	0	0	0
Palencia	22	4	22	4	0	0	0	0	0	0	0	0
Salamanca	41	0	41	0	0	0	0	0	0	0	0	0
Segovia	24	5	24	5	0	0	0	0	0	0	0	0
Soria	18	7	18	7	0	0	0	0	0	0	0	0
Valladolid	33	3	33	3	0	0	0	0	0	0	0	0
Zamora	20	0	20	0	0	0	0	0	0	0	0	0
<b>CASTILLA-LA MANCHA</b>	<b>149</b>	<b>10</b>	<b>149</b>	<b>10</b>	<b>0</b>	<b>0</b>	<b>0</b>	<b>0</b>	<b>0</b>	<b>0</b>	<b>0</b>	<b>0</b>
Albacete	0	0	0	0	0	0	0	0	0	0	0	0
Ciudad Real	72	8	72	8	0	0	0	0	0	0	0	0
Cuenca	0	0	0	0	0	0	0	0	0	0	0	0
Guadalajara	0	0	0	0	0	0	0	0	0	0	0	0
Toledo	77	2	77	2	0	0	0	0	0	0	0	0
<b>CATALUÑA</b>	<b>531</b>	<b>209</b>	<b>517</b>	<b>153</b>	<b>14</b>	<b>56</b>	<b>21</b>	<b>0</b>	<b>21</b>	<b>0</b>	<b>0</b>	<b>0</b>
Barcelona	421	185	407	129	14	56	21	0	21	0	0	0
Girona	32	6	32	6	0	0	0	0	0	0	0	0
Lleida	37	3	37	3	0	0	0	0	0	0	0	0
Tarragona	41	15	41	15	0	0	0	0	0	0	0	0
<b>COMUNIDAD VALENCIANA</b>	<b>273</b>	<b>33</b>	<b>271</b>	<b>16</b>	<b>2</b>	<b>17</b>	<b>33</b>	<b>0</b>	<b>33</b>	<b>0</b>	<b>0</b>	<b>0</b>
Alicante	127	12	127	12	0	0	0	0	0	0	0	0
Castellón	46	4	46	4	0	0	0	0	0	0	0	0
Valencia	100	17	98	0	2	17	33	0	33	0	0	0
<b>EXTREMADURA</b>	<b>25</b>	<b>0</b>	<b>25</b>	<b>0</b>	<b>0</b>	<b>0</b>	<b>0</b>	<b>0</b>	<b>0</b>	<b>0</b>	<b>0</b>	<b>0</b>
Badajoz	25	0	25	0	0	0	0	0	0	0	0	0
Cáceres	0	0	0	0	0	0	0	0	0	0	0	0
<b>GALICIA</b>	<b>148</b>	<b>7</b>	<b>129</b>	<b>1</b>	<b>19</b>	<b>6</b>	<b>15</b>	<b>0</b>	<b>15</b>	<b>0</b>	<b>0</b>	<b>0</b>
A Coruña	78	6	77	0	1	6	0	0	0	0	0	0
Lugo	28	0	28	0	0	0	0	0	0	0	0	0
Ourense	32	1	24	1	8	0	0	0	0	0	0	0
Pontevedra	10	0	0	0	10	0	15	0	15	0	0	0
<b>MADRID (Comunidad de)</b>	<b>227</b>	<b>11</b>	<b>227</b>	<b>11</b>	<b>0</b>	<b>0</b>	<b>26</b>	<b>0</b>	<b>26</b>	<b>0</b>	<b>0</b>	<b>0</b>
<b>MURCIA (Región de)</b>	<b>42</b>	<b>3</b>	<b>42</b>	<b>3</b>	<b>0</b>	<b>0</b>	<b>0</b>	<b>0</b>	<b>0</b>	<b>0</b>	<b>0</b>	<b>0</b>
<b>NAVARRA (Comunidad Foral de)</b>	<b>70</b>	<b>9</b>	<b>70</b>	<b>9</b>	<b>0</b>	<b>0</b>	<b>0</b>	<b>0</b>	<b>0</b>	<b>0</b>	<b>0</b>	<b>0</b>
<b>PAÍS VASCO</b>	<b>35</b>	<b>34</b>	<b>24</b>	<b>0</b>	<b>11</b>	<b>34</b>	<b>0</b>	<b>0</b>	<b>0</b>	<b>0</b>	<b>0</b>	<b>0</b>
Álava	24	0	24	0	0	0	0	0	0	0	0	0
Guipúzcoa	7	15	0	0	7	15	0	0	0	0	0	0
Vizcaya	4	19	0	0	4	19	0	0	0	0	0	0
<b>RIOJA (La)</b>	<b>29</b>	<b>3</b>	<b>29</b>	<b>3</b>	<b>0</b>	<b>0</b>	<b>0</b>	<b>0</b>	<b>0</b>	<b>0</b>	<b>0</b>	<b>0</b>
<b>CEUTA</b>	<b>0</b>	<b>0</b>	<b>0</b>	<b>0</b>	<b>0</b>	<b>0</b>	<b>0</b>	<b>0</b>	<b>0</b>	<b>0</b>	<b>0</b>	<b>0</b>
<b>MELILLA</b>	<b>25</b>	<b>6</b>	<b>25</b>	<b>6</b>	<b>0</b>	<b>0</b>	<b>0</b>	<b>0</b>	<b>0</b>	<b>0</b>	<b>0</b>	<b>0</b>

(1) No se incluye el profesorado de Escuelas de Arte que imparte exclusivamente Bachillerato de Artes.



**8. Profesorado de Enseñanzas de la Música por sexo**

	TODOS LOS CENTROS			CENTROS PÚBLICOS			CENTROS PRIVADOS		
	Total	Hombres	Mujeres	Total	Hombres	Mujeres	Total	Hombres	Mujeres
<b>TOTAL</b>	<b>12.908</b>	<b>7.362</b>	<b>5.546</b>	<b>10.037</b>	<b>5.975</b>	<b>4.062</b>	<b>2.871</b>	<b>1.387</b>	<b>1.484</b>
<b>ANDALUCÍA</b>	<b>1.653</b>	<b>1.007</b>	<b>646</b>	<b>1.584</b>	<b>971</b>	<b>613</b>	<b>69</b>	<b>36</b>	<b>33</b>
Almería	128	71	57	117	66	51	11	5	6
Cádiz	163	106	57	163	106	57	0	0	0
Córdoba	228	153	75	228	153	75	0	0	0
Granada	246	150	96	208	129	79	38	21	17
Huelva	88	57	31	88	57	31	0	0	0
Jaén	212	120	92	206	116	90	6	4	2
Málaga	278	158	120	264	152	112	14	6	8
Sevilla	310	192	118	310	192	118	0	0	0
<b>ARAGÓN</b>	<b>441</b>	<b>234</b>	<b>207</b>	<b>336</b>	<b>189</b>	<b>147</b>	<b>105</b>	<b>45</b>	<b>60</b>
Huesca	101	55	46	101	55	46	0	0	0
Teruel	53	27	26	53	27	26	0	0	0
Zaragoza	287	152	135	182	107	75	105	45	60
<b>ASTURIAS (Principado de)</b>	<b>297</b>	<b>152</b>	<b>145</b>	<b>240</b>	<b>132</b>	<b>108</b>	<b>57</b>	<b>20</b>	<b>37</b>
<b>BALEARS (Illes)</b>	<b>228</b>	<b>139</b>	<b>89</b>	<b>209</b>	<b>131</b>	<b>78</b>	<b>19</b>	<b>8</b>	<b>11</b>
<b>CANARIAS</b>	<b>219</b>	<b>94</b>	<b>125</b>	<b>194</b>	<b>84</b>	<b>110</b>	<b>25</b>	<b>10</b>	<b>15</b>
Las Palmas	118	60	58	105	53	52	13	7	6
Santa Cruz de Tenerife	101	34	67	89	31	58	12	3	9
<b>CANTABRIA</b>	<b>85</b>	<b>44</b>	<b>41</b>	<b>85</b>	<b>44</b>	<b>41</b>	<b>0</b>	<b>0</b>	<b>0</b>
<b>CASTILLA Y LEÓN</b>	<b>706</b>	<b>353</b>	<b>353</b>	<b>565</b>	<b>300</b>	<b>265</b>	<b>141</b>	<b>53</b>	<b>88</b>
Ávila	38	20	18	38	20	18	0	0	0
Burgos	68	26	42	51	22	29	17	4	13
Leon	101	49	52	101	49	52	0	0	0
Palencia	45	23	22	45	23	22	0	0	0
Salamanca	173	94	79	138	80	58	35	14	21
Segovia	49	20	29	49	20	29	0	0	0
Soria	34	21	13	34	21	13	0	0	0
Valladolid	167	83	84	78	48	30	89	35	54
Zamora	31	17	14	31	17	14	0	0	0
<b>CASTILLA-LA MANCHA</b>	<b>394</b>	<b>247</b>	<b>147</b>	<b>380</b>	<b>234</b>	<b>146</b>	<b>14</b>	<b>13</b>	<b>1</b>
Albacete	122	70	52	122	70	52	0	0	0
Ciudad Real	154	95	59	154	95	59	0	0	0
Cuenca	46	28	18	46	28	18	0	0	0
Guadalajara	26	14	12	26	14	12	0	0	0
Toledo	46	40	6	32	27	5	14	13	1
<b>CATALUÑA (1)</b>	<b>3.734</b>	<b>2.027</b>	<b>1.707</b>	<b>2.533</b>	<b>1.444</b>	<b>1.089</b>	<b>1.201</b>	<b>583</b>	<b>618</b>
Barcelona	2.640	1.435	1.205	1.706	981	725	934	454	480
Girona	314	162	152	189	106	83	125	56	69
Lleida	304	184	120	279	171	108	25	13	12
Tarragona	476	246	230	359	186	173	117	60	57
<b>COMUNIDAD VALENCIANA</b>	<b>1.896</b>	<b>1.152</b>	<b>744</b>	<b>1.497</b>	<b>939</b>	<b>558</b>	<b>399</b>	<b>213</b>	<b>186</b>
Alicante	490	281	209	458	265	193	32	16	16
Castellón	248	160	88	195	128	67	53	32	21
Valencia	1.158	711	447	844	546	298	314	165	149
<b>EXTREMADURA</b>	<b>206</b>	<b>130</b>	<b>76</b>	<b>206</b>	<b>130</b>	<b>76</b>	<b>0</b>	<b>0</b>	<b>0</b>
Badajoz	136	76	60	136	76	60	0	0	0
Cáceres	70	54	16	70	54	16	0	0	0
<b>GALICIA</b>	<b>722</b>	<b>492</b>	<b>230</b>	<b>564</b>	<b>395</b>	<b>169</b>	<b>158</b>	<b>97</b>	<b>61</b>
A Coruña	270	179	91	209	142	67	61	37	24
Lugo	109	68	41	83	52	31	26	16	10
Ourense	101	64	37	96	62	34	5	2	3
Pontevedra	242	181	61	176	139	37	66	42	24
<b>MADRID (Comunidad de)</b>	<b>1.097</b>	<b>625</b>	<b>472</b>	<b>797</b>	<b>492</b>	<b>305</b>	<b>300</b>	<b>133</b>	<b>167</b>
<b>MURCIA (Región de)</b>	<b>373</b>	<b>222</b>	<b>151</b>	<b>325</b>	<b>203</b>	<b>122</b>	<b>48</b>	<b>19</b>	<b>29</b>
<b>NAVARRA (Comunidad Foral de)</b>	<b>102</b>	<b>65</b>	<b>37</b>	<b>102</b>	<b>65</b>	<b>37</b>	<b>0</b>	<b>0</b>	<b>0</b>
<b>PAÍS VASCO</b>	<b>619</b>	<b>304</b>	<b>315</b>	<b>284</b>	<b>147</b>	<b>137</b>	<b>335</b>	<b>157</b>	<b>178</b>
Álava	73	36	37	56	30	26	17	6	11
Guipúzcoa	225	147	78	88	53	35	137	94	43
Vizcaya	321	121	200	140	64	76	181	57	124
<b>RIOJA (La)</b>	<b>86</b>	<b>48</b>	<b>38</b>	<b>86</b>	<b>48</b>	<b>38</b>	<b>0</b>	<b>0</b>	<b>0</b>
<b>CEUTA</b>	<b>22</b>	<b>10</b>	<b>12</b>	<b>22</b>	<b>10</b>	<b>12</b>	<b>0</b>	<b>0</b>	<b>0</b>
<b>MELILLA</b>	<b>28</b>	<b>17</b>	<b>11</b>	<b>28</b>	<b>17</b>	<b>11</b>	<b>0</b>	<b>0</b>	<b>0</b>

(1) Incluye 3.018 (de ellos 1.882 en centros públicos) profesores de Escuelas de EE. de Música no Reglada.(Art. 39.5 LOGSE).

**9. Profesorado de Enseñanzas de la Música por dedicación**

	TODOS LOS CENTROS			CENTROS PÚBLICOS			CENTROS PRIVADOS		
	Total	Completa	Parcial	Total	Completa	Parcial	Total	Completa	Parcial
<b>TOTAL</b>	<b>12.908</b>	<b>7.181</b>	<b>5.727</b>	<b>10.037</b>	<b>6.789</b>	<b>3.248</b>	<b>2.871</b>	<b>392</b>	<b>2.479</b>
<b>ANDALUCÍA</b>	<b>1.653</b>	<b>1.530</b>	<b>123</b>	<b>1.584</b>	<b>1.522</b>	<b>62</b>	<b>69</b>	<b>8</b>	<b>61</b>
Almería	128	115	13	117	115	2	11	0	11
Cádiz	163	156	7	163	156	7	0	0	0
Córdoba	228	217	11	228	217	11	0	0	0
Granada	246	203	43	208	196	12	38	7	31
Huelva	88	86	2	88	86	2	0	0	0
Jaén	212	203	9	206	203	3	6	0	6
Málaga	278	255	23	264	254	10	14	1	13
Sevilla	310	295	15	310	295	15	0	0	0
<b>ARAGÓN</b>	<b>441</b>	<b>285</b>	<b>156</b>	<b>336</b>	<b>276</b>	<b>60</b>	<b>105</b>	<b>9</b>	<b>96</b>
Huesca	101	79	22	101	79	22	0	0	0
Teruel	53	46	7	53	46	7	0	0	0
Zaragoza	287	160	127	182	151	31	105	9	96
<b>ASTURIAS (Principado de)</b>	<b>297</b>	<b>200</b>	<b>97</b>	<b>240</b>	<b>199</b>	<b>41</b>	<b>57</b>	<b>1</b>	<b>56</b>
<b>BALEARS (Illes)</b>	<b>228</b>	<b>130</b>	<b>98</b>	<b>209</b>	<b>129</b>	<b>80</b>	<b>19</b>	<b>1</b>	<b>18</b>
<b>CANARIAS</b>	<b>219</b>	<b>202</b>	<b>17</b>	<b>194</b>	<b>187</b>	<b>7</b>	<b>25</b>	<b>15</b>	<b>10</b>
Las Palmas	118	104	14	105	99	6	13	5	8
Santa Cruz de Tenerife	101	98	3	89	88	1	12	10	2
<b>CANTABRIA</b>	<b>85</b>	<b>71</b>	<b>14</b>	<b>85</b>	<b>71</b>	<b>14</b>	<b>0</b>	<b>0</b>	<b>0</b>
<b>CASTILLA Y LEÓN</b>	<b>706</b>	<b>458</b>	<b>248</b>	<b>565</b>	<b>441</b>	<b>124</b>	<b>141</b>	<b>17</b>	<b>124</b>
Ávila	38	35	3	38	35	3	0	0	0
Burgos	68	27	41	51	24	27	17	3	14
León	101	85	16	101	85	16	0	0	0
Palencia	45	32	13	45	32	13	0	0	0
Salamanca	173	120	53	138	109	29	35	11	24
Segovia	49	49	0	49	49	0	0	0	0
Soria	34	31	3	34	31	3	0	0	0
Valladolid	167	48	119	78	45	33	89	3	86
Zamora	31	31	0	31	31	0	0	0	0
<b>CASTILLA-LA MANCHA</b>	<b>394</b>	<b>296</b>	<b>98</b>	<b>380</b>	<b>296</b>	<b>84</b>	<b>14</b>	<b>0</b>	<b>14</b>
Albacete	122	111	11	122	111	11	0	0	0
Ciudad Real	154	115	39	154	115	39	0	0	0
Cuenca	46	29	17	46	29	17	0	0	0
Guadalajara	26	18	8	26	18	8	0	0	0
Toledo	46	23	23	32	23	9	14	0	14
<b>CATALUÑA (1)</b>	<b>3.734</b>	<b>833</b>	<b>2.901</b>	<b>2.533</b>	<b>737</b>	<b>1.796</b>	<b>1.201</b>	<b>96</b>	<b>1.105</b>
Barcelona	2.640	518	2.122	1.706	457	1.249	934	61	873
Girona	314	61	253	189	47	142	125	14	111
Lleida	304	98	206	279	94	185	25	4	21
Tarragona	476	156	320	359	139	220	117	17	100
<b>COMUNIDAD VALENCIANA</b>	<b>1.896</b>	<b>1.092</b>	<b>804</b>	<b>1.497</b>	<b>1.068</b>	<b>429</b>	<b>399</b>	<b>24</b>	<b>375</b>
Alicante	490	345	145	458	336	122	32	9	23
Castellón	248	146	102	195	137	58	53	9	44
Valencia	1.158	601	557	844	595	249	314	6	308
<b>EXTREMADURA</b>	<b>206</b>	<b>193</b>	<b>13</b>	<b>206</b>	<b>193</b>	<b>13</b>	<b>0</b>	<b>0</b>	<b>0</b>
Badajoz	136	126	10	136	126	10	0	0	0
Cáceres	70	67	3	70	67	3	0	0	0
<b>GALICIA</b>	<b>722</b>	<b>506</b>	<b>216</b>	<b>564</b>	<b>399</b>	<b>165</b>	<b>158</b>	<b>107</b>	<b>51</b>
A Coruña	270	205	65	209	160	49	61	45	16
Lugo	109	77	32	83	64	19	26	13	13
Ourense	101	69	32	96	64	32	5	5	0
Pontevedra	242	155	87	176	111	65	66	44	22
<b>MADRID (Comunidad de)</b>	<b>1.097</b>	<b>734</b>	<b>363</b>	<b>797</b>	<b>702</b>	<b>95</b>	<b>300</b>	<b>32</b>	<b>268</b>
<b>MURCIA (Región de)</b>	<b>373</b>	<b>232</b>	<b>141</b>	<b>325</b>	<b>225</b>	<b>100</b>	<b>48</b>	<b>7</b>	<b>41</b>
<b>NAVARRA (Comunidad Foral de)</b>	<b>102</b>	<b>75</b>	<b>27</b>	<b>102</b>	<b>75</b>	<b>27</b>	<b>0</b>	<b>0</b>	<b>0</b>
<b>PAÍS VASCO</b>	<b>619</b>	<b>228</b>	<b>391</b>	<b>284</b>	<b>153</b>	<b>131</b>	<b>335</b>	<b>75</b>	<b>260</b>
Álava	73	37	36	56	37	19	17	0	17
Guipúzcoa	225	94	131	88	55	33	137	39	98
Vizcaya	321	97	224	140	61	79	181	36	145
<b>RIOJA (La)</b>	<b>86</b>	<b>70</b>	<b>16</b>	<b>86</b>	<b>70</b>	<b>16</b>	<b>0</b>	<b>0</b>	<b>0</b>
<b>CEUTA</b>	<b>22</b>	<b>22</b>	<b>0</b>	<b>22</b>	<b>22</b>	<b>0</b>	<b>0</b>	<b>0</b>	<b>0</b>
<b>MELILLA</b>	<b>28</b>	<b>24</b>	<b>4</b>	<b>28</b>	<b>24</b>	<b>4</b>	<b>0</b>	<b>0</b>	<b>0</b>

(1) Incluye 3.018 (de ellos 1.882 en centros públicos) profesores de Escuelas de EE. de Música no Reglada.(Art. 39.5 LOGSE).

**10. Profesorado de Enseñanzas de la Danza por sexo**

	TODOS LOS CENTROS			CENTROS PÚBLICOS			CENTROS PRIVADOS		
	Total	Hombres	Mujeres	Total	Hombres	Mujeres	Total	Hombres	Mujeres
<b>TOTAL</b>	<b>960</b>	<b>208</b>	<b>752</b>	<b>558</b>	<b>148</b>	<b>410</b>	<b>402</b>	<b>60</b>	<b>342</b>
<b>ANDALUCÍA</b>	<b>191</b>	<b>42</b>	<b>149</b>	<b>179</b>	<b>40</b>	<b>139</b>	<b>12</b>	<b>2</b>	<b>10</b>
Almería	30	6	24	30	6	24	0	0	0
Cádiz	16	2	14	16	2	14	0	0	0
Córdoba	30	7	23	30	7	23	0	0	0
Granada	24	6	18	24	6	18	0	0	0
Huelva	0	0	0	0	0	0	0	0	0
Jaén	0	0	0	0	0	0	0	0	0
Málaga	49	9	40	45	9	36	4	0	4
Sevilla	42	12	30	34	10	24	8	2	6
<b>ARAGÓN</b>	<b>17</b>	<b>9</b>	<b>8</b>	<b>17</b>	<b>9</b>	<b>8</b>	<b>0</b>	<b>0</b>	<b>0</b>
Huesca	0	0	0	0	0	0	0	0	0
Teruel	0	0	0	0	0	0	0	0	0
Zaragoza	17	9	8	17	9	8	0	0	0
<b>ASTURIAS (Principado de)</b>	<b>11</b>	<b>8</b>	<b>3</b>	<b>0</b>	<b>0</b>	<b>0</b>	<b>11</b>	<b>8</b>	<b>3</b>
<b>BALEARS (Illes)</b>	<b>4</b>	<b>1</b>	<b>3</b>	<b>0</b>	<b>0</b>	<b>0</b>	<b>4</b>	<b>1</b>	<b>3</b>
<b>CANARIAS</b>	<b>3</b>	<b>1</b>	<b>2</b>	<b>0</b>	<b>0</b>	<b>0</b>	<b>3</b>	<b>1</b>	<b>2</b>
Las Palmas	0	0	0	0	0	0	0	0	0
Santa Cruz de Tenerife	3	1	2	0	0	0	3	1	2
<b>CANTABRIA</b>	<b>18</b>	<b>1</b>	<b>17</b>	<b>0</b>	<b>0</b>	<b>0</b>	<b>18</b>	<b>1</b>	<b>17</b>
<b>CASTILLA Y LEÓN</b>	<b>4</b>	<b>2</b>	<b>2</b>	<b>0</b>	<b>0</b>	<b>0</b>	<b>4</b>	<b>2</b>	<b>2</b>
Ávila	0	0	0	0	0	0	0	0	0
Burgos	4	2	2	0	0	0	4	2	2
León	0	0	0	0	0	0	0	0	0
Palencia	0	0	0	0	0	0	0	0	0
Salamanca	0	0	0	0	0	0	0	0	0
Segovia	0	0	0	0	0	0	0	0	0
Soria	0	0	0	0	0	0	0	0	0
Valladolid	0	0	0	0	0	0	0	0	0
Zamora	0	0	0	0	0	0	0	0	0
<b>CASTILLA-LA MANCHA</b>	<b>0</b>	<b>0</b>	<b>0</b>	<b>0</b>	<b>0</b>	<b>0</b>	<b>0</b>	<b>0</b>	<b>0</b>
Albacete	0	0	0	0	0	0	0	0	0
Ciudad Real	0	0	0	0	0	0	0	0	0
Cuenca	0	0	0	0	0	0	0	0	0
Guadalajara	0	0	0	0	0	0	0	0	0
Toledo	0	0	0	0	0	0	0	0	0
<b>CATALUÑA (1)</b>	<b>279</b>	<b>38</b>	<b>241</b>	<b>62</b>	<b>12</b>	<b>50</b>	<b>217</b>	<b>26</b>	<b>191</b>
Barcelona	215	32	183	62	12	50	153	20	133
Girona	17	2	15	0	0	0	17	2	15
Lleida	6	0	6	0	0	0	6	0	6
Tarragona	41	4	37	0	0	0	41	4	37
<b>COMUNIDAD VALENCIANA</b>	<b>178</b>	<b>33</b>	<b>145</b>	<b>117</b>	<b>26</b>	<b>91</b>	<b>61</b>	<b>7</b>	<b>54</b>
Alicante	66	13	53	58	12	46	8	1	7
Castellón	3	1	2	0	0	0	3	1	2
Valencia	109	19	90	59	14	45	50	5	45
<b>EXTREMADURA</b>	<b>0</b>	<b>0</b>	<b>0</b>	<b>0</b>	<b>0</b>	<b>0</b>	<b>0</b>	<b>0</b>	<b>0</b>
Badajoz	0	0	0	0	0	0	0	0	0
Cáceres	0	0	0	0	0	0	0	0	0
<b>GALICIA</b>	<b>19</b>	<b>4</b>	<b>15</b>	<b>8</b>	<b>2</b>	<b>6</b>	<b>11</b>	<b>2</b>	<b>9</b>
A Coruña	11	2	9	8	2	6	3	0	3
Lugo	0	0	0	0	0	0	0	0	0
Ourense	0	0	0	0	0	0	0	0	0
Pontevedra	8	2	6	0	0	0	8	2	6
<b>MADRID (Comunidad de)</b>	<b>153</b>	<b>51</b>	<b>102</b>	<b>114</b>	<b>41</b>	<b>73</b>	<b>39</b>	<b>10</b>	<b>29</b>
<b>MURCIA (Región de)</b>	<b>74</b>	<b>16</b>	<b>58</b>	<b>56</b>	<b>16</b>	<b>40</b>	<b>18</b>	<b>0</b>	<b>18</b>
<b>NAVARRA (Comunidad Foral de)</b>	<b>0</b>	<b>0</b>	<b>0</b>	<b>0</b>	<b>0</b>	<b>0</b>	<b>0</b>	<b>0</b>	<b>0</b>
<b>PAÍS VASCO</b>	<b>9</b>	<b>2</b>	<b>7</b>	<b>5</b>	<b>2</b>	<b>3</b>	<b>4</b>	<b>0</b>	<b>4</b>
Álava	5	2	3	5	2	3	0	0	0
Guipúzcoa	0	0	0	0	0	0	0	0	0
Vizcaya	4	0	4	0	0	0	4	0	4
<b>RIOJA (La)</b>	<b>0</b>	<b>0</b>	<b>0</b>	<b>0</b>	<b>0</b>	<b>0</b>	<b>0</b>	<b>0</b>	<b>0</b>
<b>CEUTA</b>	<b>0</b>	<b>0</b>	<b>0</b>	<b>0</b>	<b>0</b>	<b>0</b>	<b>0</b>	<b>0</b>	<b>0</b>
<b>MELILLA</b>	<b>0</b>	<b>0</b>	<b>0</b>	<b>0</b>	<b>0</b>	<b>0</b>	<b>0</b>	<b>0</b>	<b>0</b>

(1) Incluye 279 (de ellos 62 en centros públicos) profesores de Escuelas de EE. de Danza no Reglada.(Art. 39.5 LOGSE).

**11. Profesorado de Enseñanzas de la Danza por dedicación**

	TODOS LOS CENTROS			CENTROS PÚBLICOS			CENTROS PRIVADOS		
	Total	Completa	Parcial	Total	Completa	Parcial	Total	Completa	Parcial
<b>TOTAL</b>	<b>960</b>	<b>583</b>	<b>377</b>	<b>558</b>	<b>495</b>	<b>63</b>	<b>402</b>	<b>88</b>	<b>314</b>
<b>ANDALUCÍA</b>	<b>191</b>	<b>180</b>	<b>11</b>	<b>179</b>	<b>179</b>	<b>0</b>	<b>12</b>	<b>1</b>	<b>11</b>
Almería	30	30	0	30	30	0	0	0	0
Cádiz	16	16	0	16	16	0	0	0	0
Córdoba	30	30	0	30	30	0	0	0	0
Granada	24	24	0	24	24	0	0	0	0
Huelva	0	0	0	0	0	0	0	0	0
Jaén	0	0	0	0	0	0	0	0	0
Málaga	49	46	3	45	45	0	4	1	3
Sevilla	42	34	8	34	34	0	8	0	8
<b>ARAGÓN</b>	<b>17</b>	<b>14</b>	<b>3</b>	<b>17</b>	<b>14</b>	<b>3</b>	<b>0</b>	<b>0</b>	<b>0</b>
Huesca	0	0	0	0	0	0	0	0	0
Teruel	0	0	0	0	0	0	0	0	0
Zaragoza	17	14	3	17	14	3	0	0	0
<b>ASTURIAS (Principado de)</b>	<b>11</b>	<b>11</b>	<b>0</b>	<b>0</b>	<b>0</b>	<b>0</b>	<b>11</b>	<b>11</b>	<b>0</b>
<b>BALEARS (Illes)</b>	<b>4</b>	<b>0</b>	<b>4</b>	<b>0</b>	<b>0</b>	<b>0</b>	<b>4</b>	<b>0</b>	<b>4</b>
<b>CANARIAS</b>	<b>3</b>	<b>3</b>	<b>0</b>	<b>0</b>	<b>0</b>	<b>0</b>	<b>3</b>	<b>3</b>	<b>0</b>
Las Palmas	0	0	0	0	0	0	0	0	0
Santa Cruz de Tenerife	3	3	0	0	0	0	3	3	0
<b>CANTABRIA</b>	<b>18</b>	<b>8</b>	<b>10</b>	<b>0</b>	<b>0</b>	<b>0</b>	<b>18</b>	<b>8</b>	<b>10</b>
<b>CASTILLA Y LEÓN</b>	<b>4</b>	<b>1</b>	<b>3</b>	<b>0</b>	<b>0</b>	<b>0</b>	<b>4</b>	<b>1</b>	<b>3</b>
Ávila	0	0	0	0	0	0	0	0	0
Burgos	4	1	3	0	0	0	4	1	3
León	0	0	0	0	0	0	0	0	0
Palencia	0	0	0	0	0	0	0	0	0
Salamanca	0	0	0	0	0	0	0	0	0
Segovia	0	0	0	0	0	0	0	0	0
Soria	0	0	0	0	0	0	0	0	0
Valladolid	0	0	0	0	0	0	0	0	0
Zamora	0	0	0	0	0	0	0	0	0
<b>CASTILLA-LA MANCHA</b>	<b>0</b>	<b>0</b>	<b>0</b>	<b>0</b>	<b>0</b>	<b>0</b>	<b>0</b>	<b>0</b>	<b>0</b>
Albacete	0	0	0	0	0	0	0	0	0
Ciudad Real	0	0	0	0	0	0	0	0	0
Cuenca	0	0	0	0	0	0	0	0	0
Guadalajara	0	0	0	0	0	0	0	0	0
Toledo	0	0	0	0	0	0	0	0	0
<b>CATALUÑA (1)</b>	<b>279</b>	<b>70</b>	<b>209</b>	<b>62</b>	<b>29</b>	<b>33</b>	<b>217</b>	<b>41</b>	<b>176</b>
Barcelona	215	54	161	62	29	33	153	25	128
Girona	17	3	14	0	0	0	17	3	14
Lleida	6	3	3	0	0	0	6	3	3
Tarragona	41	10	31	0	0	0	41	10	31
<b>COMUNIDAD VALENCIANA</b>	<b>178</b>	<b>115</b>	<b>63</b>	<b>117</b>	<b>104</b>	<b>13</b>	<b>61</b>	<b>11</b>	<b>50</b>
Alicante	66	51	15	58	51	7	8	0	8
Castellón	3	0	3	0	0	0	3	0	3
Valencia	109	64	45	59	53	6	50	11	39
<b>EXTREMADURA</b>	<b>0</b>	<b>0</b>	<b>0</b>	<b>0</b>	<b>0</b>	<b>0</b>	<b>0</b>	<b>0</b>	<b>0</b>
Badajoz	0	0	0	0	0	0	0	0	0
Cáceres	0	0	0	0	0	0	0	0	0
<b>GALICIA</b>	<b>19</b>	<b>12</b>	<b>7</b>	<b>8</b>	<b>8</b>	<b>0</b>	<b>11</b>	<b>4</b>	<b>7</b>
A Coruña	11	9	2	8	8	0	3	1	2
Lugo	0	0	0	0	0	0	0	0	0
Ourense	0	0	0	0	0	0	0	0	0
Pontevedra	8	3	5	0	0	0	8	3	5
<b>MADRID (Comunidad de)</b>	<b>153</b>	<b>110</b>	<b>43</b>	<b>114</b>	<b>104</b>	<b>10</b>	<b>39</b>	<b>6</b>	<b>33</b>
<b>MURCIA (Región de)</b>	<b>74</b>	<b>54</b>	<b>20</b>	<b>56</b>	<b>53</b>	<b>3</b>	<b>18</b>	<b>1</b>	<b>17</b>
<b>NAVARRA (Comunidad Foral de)</b>	<b>0</b>	<b>0</b>	<b>0</b>	<b>0</b>	<b>0</b>	<b>0</b>	<b>0</b>	<b>0</b>	<b>0</b>
<b>PAÍS VASCO</b>	<b>9</b>	<b>5</b>	<b>4</b>	<b>5</b>	<b>4</b>	<b>1</b>	<b>4</b>	<b>1</b>	<b>3</b>
Álava	5	4	1	5	4	1	0	0	0
Guipúzcoa	0	0	0	0	0	0	0	0	0
Vizcaya	4	1	3	0	0	0	4	1	3
<b>RIOJA (La)</b>	<b>0</b>	<b>0</b>	<b>0</b>	<b>0</b>	<b>0</b>	<b>0</b>	<b>0</b>	<b>0</b>	<b>0</b>
<b>CEUTA</b>	<b>0</b>	<b>0</b>	<b>0</b>	<b>0</b>	<b>0</b>	<b>0</b>	<b>0</b>	<b>0</b>	<b>0</b>
<b>MELILLA</b>	<b>0</b>	<b>0</b>	<b>0</b>	<b>0</b>	<b>0</b>	<b>0</b>	<b>0</b>	<b>0</b>	<b>0</b>

(1) Incluye 279 (de ellos 62 en centros públicos) profesores de Escuelas de EE. de Danza no Reglada.(Art. 39.5 LOGSE).

**12. Profesorado de Enseñanzas de Arte Dramático por sexo**

	TODOS LOS CENTROS			CENTROS PÚBLICOS			CENTROS PRIVADOS		
	Total	Hombres	Mujeres	Total	Hombres	Mujeres	Total	Hombres	Mujeres
<b>TOTAL</b>	<b>402</b>	<b>242</b>	<b>160</b>	<b>349</b>	<b>202</b>	<b>147</b>	<b>53</b>	<b>40</b>	<b>13</b>
<b>ANDALUCÍA</b>	<b>88</b>	<b>47</b>	<b>41</b>	<b>88</b>	<b>47</b>	<b>41</b>	<b>0</b>	<b>0</b>	<b>0</b>
Córdoba	28	15	13	28	15	13	0	0	0
Málaga	33	18	15	33	18	15	0	0	0
Sevilla	27	14	13	27	14	13	0	0	0
<b>CANARIAS</b>	<b>53</b>	<b>40</b>	<b>13</b>	<b>0</b>	<b>0</b>	<b>0</b>	<b>53</b>	<b>40</b>	<b>13</b>
Las Palmas	25	18	7	0	0	0	25	18	7
Santa Cruz de Tenerife	28	22	6	0	0	0	28	22	6
<b>CATALUÑA</b>	<b>139</b>	<b>92</b>	<b>47</b>	<b>139</b>	<b>92</b>	<b>47</b>	<b>0</b>	<b>0</b>	<b>0</b>
Barcelona	139	92	47	139	92	47	0	0	0
<b>COMUNIDAD VALENCIANA</b>	<b>21</b>	<b>10</b>	<b>11</b>	<b>21</b>	<b>10</b>	<b>11</b>	<b>0</b>	<b>0</b>	<b>0</b>
Valencia	21	10	11	21	10	11	0	0	0
<b>MADRID (Comunidad de)</b>	<b>64</b>	<b>35</b>	<b>29</b>	<b>64</b>	<b>35</b>	<b>29</b>	<b>0</b>	<b>0</b>	<b>0</b>
<b>MURCIA (Región de)</b>	<b>37</b>	<b>18</b>	<b>19</b>	<b>37</b>	<b>18</b>	<b>19</b>	<b>0</b>	<b>0</b>	<b>0</b>

**13. Profesorado de Enseñanzas de Arte Dramático por dedicación**

	TODOS LOS CENTROS			CENTROS PÚBLICOS			CENTROS PRIVADOS		
	Total	Completa	Parcial	Total	Completa	Parcial	Total	Completa	Parcial
<b>TOTAL</b>	<b>402</b>	<b>304</b>	<b>98</b>	<b>349</b>	<b>304</b>	<b>45</b>	<b>53</b>	<b>0</b>	<b>53</b>
<b>ANDALUCÍA</b>	<b>88</b>	<b>83</b>	<b>5</b>	<b>88</b>	<b>83</b>	<b>5</b>	<b>0</b>	<b>0</b>	<b>0</b>
Córdoba	28	24	4	28	24	4	0	0	0
Málaga	33	32	1	33	32	1	0	0	0
Sevilla	27	27	0	27	27	0	0	0	0
<b>CANARIAS</b>	<b>53</b>	<b>0</b>	<b>53</b>	<b>0</b>	<b>0</b>	<b>0</b>	<b>53</b>	<b>0</b>	<b>53</b>
Las Palmas	25	0	25	0	0	0	25	0	25
Santa Cruz de Tenerife	28	0	28	0	0	0	28	0	28
<b>CATALUÑA</b>	<b>139</b>	<b>108</b>	<b>31</b>	<b>139</b>	<b>108</b>	<b>31</b>	<b>0</b>	<b>0</b>	<b>0</b>
Barcelona	139	108	31	139	108	31	0	0	0
<b>COMUNIDAD VALENCIANA</b>	<b>21</b>	<b>16</b>	<b>5</b>	<b>21</b>	<b>16</b>	<b>5</b>	<b>0</b>	<b>0</b>	<b>0</b>
Valencia	21	16	5	21	16	5	0	0	0
<b>MADRID (Comunidad de)</b>	<b>64</b>	<b>64</b>	<b>0</b>	<b>64</b>	<b>64</b>	<b>0</b>	<b>0</b>	<b>0</b>	<b>0</b>
<b>MURCIA (Región de)</b>	<b>37</b>	<b>33</b>	<b>4</b>	<b>37</b>	<b>33</b>	<b>4</b>	<b>0</b>	<b>0</b>	<b>0</b>

**14. Profesorado de Escuelas Oficiales de Idiomas por sexo y dedicación**

	TOTAL	SEXO		DEDICACIÓN	
		Hombres	Mujeres	Completa	Parcial
<b>TOTAL</b>	<b>3.633</b>	<b>966</b>	<b>2.667</b>	<b>3.345</b>	<b>288</b>
<b>ANDALUCÍA</b>	<b>286</b>	<b>85</b>	<b>201</b>	<b>273</b>	<b>13</b>
Almería	34	14	20	33	1
Cádiz	63	17	46	56	7
Córdoba	17	7	10	17	0
Granada	9	2	7	9	0
Huelva	17	3	14	17	0
Jaén	30	7	23	28	2
Málaga	105	28	77	102	3
Sevilla	11	7	4	11	0
<b>ARAGÓN</b>	<b>182</b>	<b>42</b>	<b>140</b>	<b>155</b>	<b>27</b>
Huesca	41	8	33	32	9
Teruel	30	9	21	23	7
Zaragoza	111	25	86	100	11
<b>ASTURIAS (Principado de)</b>	<b>128</b>	<b>23</b>	<b>105</b>	<b>122</b>	<b>6</b>
<b>BALEARS (Illes)</b>	<b>90</b>	<b>29</b>	<b>61</b>	<b>77</b>	<b>13</b>
<b>CANARIAS</b>	<b>222</b>	<b>60</b>	<b>162</b>	<b>195</b>	<b>27</b>
Las Palmas	118	36	82	105	13
Santa Cruz de Tenerife	104	24	80	90	14
<b>CANTABRIA</b>	<b>67</b>	<b>17</b>	<b>50</b>	<b>64</b>	<b>3</b>
<b>CASTILLA Y LEÓN</b>	<b>317</b>	<b>88</b>	<b>229</b>	<b>283</b>	<b>34</b>
Ávila	30	6	24	20	10
Burgos	63	21	42	54	9
León	58	17	41	55	3
Palencia	21	4	17	21	0
Salamanca	46	14	32	43	3
Segovia	23	6	17	22	1
Soria	18	5	13	18	0
Valladolid	41	12	29	36	5
Zamora	17	3	14	14	3
<b>CASTILLA-LA MANCHA</b>	<b>185</b>	<b>62</b>	<b>123</b>	<b>173</b>	<b>12</b>
Albacete	54	21	33	50	4
Ciudad Real	71	26	45	66	5
Cuenca	13	3	10	13	0
Guadalajara	17	3	14	16	1
Toledo	30	9	21	28	2
<b>CATALUÑA</b>	<b>395</b>	<b>99</b>	<b>296</b>	<b>362</b>	<b>33</b>
Barcelona	279	75	204	249	30
Girona	38	11	27	37	1
Lleida	35	5	30	35	0
Tarragona	43	8	35	41	2
<b>COMUNIDAD VALENCIANA</b>	<b>380</b>	<b>110</b>	<b>270</b>	<b>346</b>	<b>34</b>
Alicante	114	43	71	101	13
Castellón	61	10	51	53	8
Valencia	205	57	148	192	13
<b>EXTREMADURA</b>	<b>114</b>	<b>30</b>	<b>84</b>	<b>106</b>	<b>8</b>
Badajoz	62	18	44	60	2
Cáceres	52	12	40	46	6
<b>GALICIA</b>	<b>298</b>	<b>75</b>	<b>223</b>	<b>291</b>	<b>7</b>
A Coruña	115	23	92	115	0
Lugo	47	10	37	47	0
Ourense	30	9	21	27	3
Pontevedra	106	33	73	102	4
<b>MADRID (Comunidad de)</b>	<b>481</b>	<b>121</b>	<b>360</b>	<b>453</b>	<b>28</b>
<b>MURCIA (Región de)</b>	<b>97</b>	<b>26</b>	<b>71</b>	<b>72</b>	<b>25</b>
<b>NAVARRA (Comunidad Foral de)</b>	<b>84</b>	<b>30</b>	<b>54</b>	<b>79</b>	<b>5</b>
<b>PAÍS VASCO</b>	<b>248</b>	<b>58</b>	<b>190</b>	<b>241</b>	<b>7</b>
Álava	31	7	24	31	0
Guipúzcoa	64	17	47	62	2
Vizcaya	153	34	119	148	5
<b>RIOJA (La)</b>	<b>35</b>	<b>5</b>	<b>30</b>	<b>34</b>	<b>1</b>
<b>CEUTA</b>	<b>13</b>	<b>4</b>	<b>9</b>	<b>10</b>	<b>3</b>
<b>MELILLA</b>	<b>11</b>	<b>2</b>	<b>9</b>	<b>9</b>	<b>2</b>

15. Otro Personal de Enseñanzas Artísticas por categoría

	TODOS LOS CENTROS						CENTROS PÚBLICOS		
	Personal de dirección y especializado sin función docente		Personal de Administración		Personal de Servicios y Subalterno		Personal de dirección y especializado sin función docente	Personal de Administración	Personal de Servicios y Subalterno
	Total	Mujeres	Total	Mujeres	Total	Mujeres			
<b>TOTAL</b>	<b>257</b>	<b>118</b>	<b>1.090</b>	<b>826</b>	<b>1.437</b>	<b>915</b>	<b>148</b>	<b>776</b>	<b>1.303</b>
<b>ANDALUCÍA</b>	<b>20</b>	<b>10</b>	<b>129</b>	<b>84</b>	<b>262</b>	<b>165</b>	<b>17</b>	<b>113</b>	<b>259</b>
Almería	0	0	9	8	16	12	0	8	16
Cádiz	1	0	12	8	30	18	1	12	30
Córdoba	0	0	13	7	50	36	0	12	50
Granada	1	0	19	12	35	23	1	17	34
Huelva	0	0	10	7	14	9	0	10	14
Jaén	7	2	16	9	23	11	6	15	23
Málaga	11	8	27	16	34	22	9	17	32
Sevilla	0	0	23	17	60	34	0	22	60
<b>ARAGÓN</b>	<b>8</b>	<b>3</b>	<b>41</b>	<b>31</b>	<b>82</b>	<b>63</b>	<b>3</b>	<b>24</b>	<b>70</b>
Huesca	0	0	7	5	23	22	0	7	23
Teruel	0	0	5	4	9	6	0	5	9
Zaragoza	8	3	29	22	50	35	3	12	38
<b>ASTURIAS (Principado de)</b>	<b>4</b>	<b>1</b>	<b>23</b>	<b>16</b>	<b>19</b>	<b>15</b>	<b>1</b>	<b>11</b>	<b>18</b>
<b>BALEARS (Illes)</b>	<b>4</b>	<b>2</b>	<b>13</b>	<b>7</b>	<b>31</b>	<b>24</b>	<b>1</b>	<b>10</b>	<b>30</b>
<b>CANARIAS</b>	<b>4</b>	<b>3</b>	<b>23</b>	<b>16</b>	<b>26</b>	<b>18</b>	<b>3</b>	<b>17</b>	<b>23</b>
Las Palmas	3	2	12	8	16	11	2	9	14
Santa Cruz de Tenerife	1	1	11	8	10	7	1	8	9
<b>CANTABRIA</b>	<b>6</b>	<b>4</b>	<b>6</b>	<b>4</b>	<b>5</b>	<b>3</b>	<b>1</b>	<b>3</b>	<b>4</b>
<b>CASTILLA Y LEÓN</b>	<b>6</b>	<b>4</b>	<b>51</b>	<b>36</b>	<b>117</b>	<b>81</b>	<b>2</b>	<b>39</b>	<b>107</b>
Ávila	0	0	2	1	11	5	0	2	11
Burgos	1	1	6	5	9	5	1	4	8
León	0	0	9	6	25	19	0	9	25
Palencia	0	0	3	3	7	5	0	3	7
Salamanca	2	2	10	5	29	19	0	7	25
Segovia	0	0	2	2	12	9	0	2	12
Soria	1	1	3	3	4	4	1	3	4
Valladolid	2	0	13	9	14	14	0	6	9
Zamora	0	0	3	2	6	1	0	3	6
<b>CASTILLA-LA MANCHA</b>	<b>3</b>	<b>1</b>	<b>26</b>	<b>19</b>	<b>69</b>	<b>43</b>	<b>2</b>	<b>25</b>	<b>69</b>
Albacete	0	0	4	3	14	9	0	4	14
Ciudad Real	1	1	10	8	33	21	1	10	33
Cuenca	0	0	4	1	4	4	0	4	4
Guadalajara	0	0	2	2	3	1	0	2	3
Toledo	2	0	6	5	15	8	1	5	15
<b>CATALUÑA</b>	<b>58</b>	<b>36</b>	<b>323</b>	<b>267</b>	<b>273</b>	<b>152</b>	<b>34</b>	<b>199</b>	<b>218</b>
Barcelona	51	30	230	195	205	113	29	132	163
Girona	1	1	26	19	9	4	1	15	5
Lleida	2	2	22	15	18	8	2	20	18
Tarragona	4	3	45	38	41	27	2	32	32
<b>COMUNIDAD VALENCIANA</b>	<b>12</b>	<b>6</b>	<b>94</b>	<b>65</b>	<b>129</b>	<b>72</b>	<b>2</b>	<b>65</b>	<b>119</b>
Alicante	1	1	23	13	39	22	1	23	39
Castellón	1	0	7	5	10	9	0	5	8
Valencia	10	5	64	47	80	41	1	37	72
<b>EXTREMADURA</b>	<b>1</b>	<b>0</b>	<b>12</b>	<b>10</b>	<b>30</b>	<b>23</b>	<b>1</b>	<b>12</b>	<b>30</b>
Badajoz	1	0	10	8	25	19	1	10	25
Cáceres	0	0	2	2	5	4	0	2	5
<b>GALICIA</b>	<b>55</b>	<b>13</b>	<b>60</b>	<b>43</b>	<b>86</b>	<b>62</b>	<b>36</b>	<b>39</b>	<b>72</b>
A Coruña	6	2	21	15	41	24	2	14	34
Lugo	5	4	9	7	9	9	2	7	7
Ourense	3	1	9	7	17	16	1	7	15
Pontevedra	41	6	21	14	19	13	31	11	16
<b>MADRID (Comunidad de)</b>	<b>47</b>	<b>22</b>	<b>174</b>	<b>137</b>	<b>200</b>	<b>132</b>	<b>33</b>	<b>144</b>	<b>185</b>
<b>MURCIA (Región de)</b>	<b>6</b>	<b>4</b>	<b>22</b>	<b>14</b>	<b>32</b>	<b>19</b>	<b>2</b>	<b>15</b>	<b>28</b>
<b>NAVARRA (Comunidad Foral de)</b>	<b>4</b>	<b>3</b>	<b>38</b>	<b>30</b>	<b>38</b>	<b>21</b>	<b>4</b>	<b>35</b>	<b>36</b>
<b>PAÍS VASCO</b>	<b>19</b>	<b>6</b>	<b>48</b>	<b>42</b>	<b>23</b>	<b>12</b>	<b>6</b>	<b>18</b>	<b>20</b>
Álava	4	0	6	6	5	3	3	6	5
Guipúzcoa	8	2	18	15	6	3	1	6	4
Vizcaya	7	4	24	21	12	6	2	6	11
<b>RIOJA (La)</b>	<b>0</b>	<b>0</b>	<b>6</b>	<b>5</b>	<b>9</b>	<b>7</b>	<b>0</b>	<b>6</b>	<b>9</b>
<b>CEUTA</b>	<b>0</b>	<b>0</b>	<b>1</b>	<b>0</b>	<b>0</b>	<b>0</b>	<b>0</b>	<b>1</b>	<b>0</b>
<b>MELILLA</b>	<b>0</b>	<b>0</b>	<b>0</b>	<b>0</b>	<b>6</b>	<b>3</b>	<b>0</b>	<b>0</b>	<b>6</b>

**16. Otro Personal de las Escuelas Oficiales de Idiomas por categoría**

	PERSONAL DE DIRECCIÓN Y ESPECIALIZADO SIN FUNCIÓN DOCENTE			PERSONAL DE ADMINISTRACIÓN			PERSONAL DE SERVICIOS Y SUBALTERNO		
	TOTAL	Hombres	Mujeres	TOTAL	Hombres	Mujeres	TOTAL	Hombres	Mujeres
<b>TOTAL</b>	<b>24</b>	<b>9</b>	<b>15</b>	<b>392</b>	<b>89</b>	<b>303</b>	<b>641</b>	<b>162</b>	<b>479</b>
<b>ANDALUCÍA</b>	<b>0</b>	<b>0</b>	<b>0</b>	<b>29</b>	<b>12</b>	<b>17</b>	<b>55</b>	<b>9</b>	<b>46</b>
Almería	0	0	0	4	2	2	5	1	4
Cádiz	0	0	0	5	3	2	10	4	6
Córdoba	0	0	0	4	2	2	8	0	8
Granada	0	0	0	1	0	1	2	0	2
Huelva	0	0	0	2	1	1	6	1	5
Jaén	0	0	0	3	1	2	5	0	5
Málaga	0	0	0	8	2	6	15	3	12
Sevilla	0	0	0	2	1	1	4	0	4
<b>ARAGÓN</b>	<b>1</b>	<b>0</b>	<b>1</b>	<b>31</b>	<b>5</b>	<b>26</b>	<b>62</b>	<b>6</b>	<b>56</b>
Huesca	0	0	0	6	0	6	16	1	15
Teruel	1	0	1	5	1	4	9	1	8
Zaragoza	0	0	0	20	4	16	37	4	33
<b>ASTURIAS (Principado de)</b>	<b>0</b>	<b>0</b>	<b>0</b>	<b>15</b>	<b>4</b>	<b>11</b>	<b>26</b>	<b>4</b>	<b>22</b>
<b>BALEARS (Illes)</b>	<b>2</b>	<b>2</b>	<b>0</b>	<b>8</b>	<b>0</b>	<b>8</b>	<b>9</b>	<b>4</b>	<b>5</b>
<b>CANARIAS</b>	<b>0</b>	<b>0</b>	<b>0</b>	<b>26</b>	<b>4</b>	<b>22</b>	<b>30</b>	<b>16</b>	<b>14</b>
Las Palmas	0	0	0	11	0	11	15	6	9
Santa Cruz de Tenerife	0	0	0	15	4	11	15	10	5
<b>CANTABRIA</b>	<b>0</b>	<b>0</b>	<b>0</b>	<b>6</b>	<b>2</b>	<b>4</b>	<b>13</b>	<b>1</b>	<b>12</b>
<b>CASTILLA Y LEÓN</b>	<b>1</b>	<b>1</b>	<b>0</b>	<b>33</b>	<b>7</b>	<b>26</b>	<b>77</b>	<b>12</b>	<b>65</b>
Ávila	0	0	0	3	1	2	9	1	8
Burgos	0	0	0	7	1	6	16	3	13
León	0	0	0	8	1	7	18	1	17
Palencia	0	0	0	2	0	2	2	0	2
Salamanca	1	1	0	3	0	3	9	3	6
Segovia	0	0	0	2	1	1	6	1	5
Soria	0	0	0	3	1	2	5	0	5
Valladolid	0	0	0	3	1	2	9	2	7
Zamora	0	0	0	2	1	1	3	1	2
<b>CASTILLA-LA MANCHA</b>	<b>1</b>	<b>1</b>	<b>0</b>	<b>27</b>	<b>6</b>	<b>21</b>	<b>54</b>	<b>22</b>	<b>32</b>
Albacete	1	1	0	8	4	4	13	5	8
Ciudad Real	0	0	0	10	1	9	22	11	11
Cuenca	0	0	0	2	0	2	2	2	0
Guadalajara	0	0	0	2	0	2	5	1	4
Toledo	0	0	0	5	1	4	12	3	9
<b>CATALUÑA</b>	<b>0</b>	<b>0</b>	<b>0</b>	<b>36</b>	<b>5</b>	<b>31</b>	<b>38</b>	<b>21</b>	<b>17</b>
Barcelona	0	0	0	26	3	23	27	16	11
Girona	0	0	0	3	1	2	3	2	1
Lleida	0	0	0	4	1	3	3	2	1
Tarragona	0	0	0	3	0	3	5	1	4
<b>COMUNIDAD VALENCIANA</b>	<b>4</b>	<b>2</b>	<b>2</b>	<b>31</b>	<b>10</b>	<b>21</b>	<b>34</b>	<b>19</b>	<b>15</b>
Alicante	1	1	0	8	3	5	10	5	5
Castellón	0	0	0	4	1	3	6	1	5
Valencia	3	1	2	19	6	13	18	13	5
<b>EXTREMADURA</b>	<b>0</b>	<b>0</b>	<b>0</b>	<b>14</b>	<b>5</b>	<b>9</b>	<b>40</b>	<b>14</b>	<b>26</b>
Badajoz	0	0	0	10	4	6	28	11	17
Cáceres	0	0	0	4	1	3	12	3	9
<b>GALICIA</b>	<b>4</b>	<b>0</b>	<b>4</b>	<b>21</b>	<b>5</b>	<b>16</b>	<b>40</b>	<b>11</b>	<b>29</b>
A Coruña	2	0	2	8	3	5	13	3	10
Lugo	1	0	1	4	0	4	8	1	7
Ourense	1	0	1	3	0	3	5	1	4
Pontevedra	0	0	0	6	2	4	14	6	8
<b>MADRID (Comunidad de)</b>	<b>9</b>	<b>3</b>	<b>6</b>	<b>68</b>	<b>11</b>	<b>57</b>	<b>126</b>	<b>13</b>	<b>113</b>
<b>MURCIA (Región de)</b>	<b>0</b>	<b>0</b>	<b>0</b>	<b>9</b>	<b>3</b>	<b>6</b>	<b>12</b>	<b>4</b>	<b>8</b>
<b>NAVARRA (Comunidad Foral de)</b>	<b>0</b>	<b>0</b>	<b>0</b>	<b>13</b>	<b>4</b>	<b>9</b>	<b>11</b>	<b>5</b>	<b>6</b>
<b>PAÍS VASCO</b>	<b>2</b>	<b>0</b>	<b>2</b>	<b>20</b>	<b>3</b>	<b>17</b>	<b>2</b>	<b>0</b>	<b>2</b>
Álava	2	0	2	3	0	3	0	0	0
Guipúzcoa	0	0	0	5	0	5	0	0	0
Vizcaya	0	0	0	12	3	9	2	0	2
<b>RIOJA (La)</b>	<b>0</b>	<b>0</b>	<b>0</b>	<b>3</b>	<b>1</b>	<b>2</b>	<b>8</b>	<b>0</b>	<b>8</b>
<b>CEUTA</b>	<b>0</b>	<b>0</b>	<b>0</b>	<b>1</b>	<b>1</b>	<b>0</b>	<b>2</b>	<b>0</b>	<b>2</b>
<b>MELILLA</b>	<b>0</b>	<b>0</b>	<b>0</b>	<b>1</b>	<b>1</b>	<b>0</b>	<b>2</b>	<b>1</b>	<b>1</b>





**IV. ALUMNADO MATRICULADO**  
**IV.1. Enseñanzas de Régimen General**



1. Total de alumnado matriculado, por enseñanza. Todos los centros

(Continúa)

	TOTAL	Educación Infantil	Educación Primaria	Educ. Especial (1)	E.S.O.	Bachillerato	Bachillerato a Distancia (2)
<b>TOTAL</b>	<b>6.843.646</b>	<b>1.279.404</b>	<b>2.474.287</b>	<b>27.057</b>	<b>1.878.175</b>	<b>654.655</b>	<b>25.118</b>
<b>ANDALUCÍA</b>	<b>1.411.307</b>	<b>231.400</b>	<b>541.665</b>	<b>4.500</b>	<b>408.253</b>	<b>129.910</b>	<b>4.321</b>
Almería	105.473	18.285	41.114	293	30.710	8.761	235
Cádiz	223.835	35.363	83.688	744	65.335	21.584	625
Córdoba	142.182	23.766	55.064	361	41.625	12.482	295
Granada	159.513	26.999	60.322	866	45.138	15.022	866
Huelva	88.454	14.951	33.738	137	25.650	7.756	467
Jaén	125.815	20.805	49.898	205	36.932	10.761	777
Málaga	240.753	38.469	92.808	651	70.578	23.275	380
Sevilla	325.282	52.762	125.033	1.243	92.285	30.269	676
<b>ARAGÓN</b>	<b>175.202</b>	<b>31.191</b>	<b>63.376</b>	<b>762</b>	<b>47.161</b>	<b>16.991</b>	<b>776</b>
Huesca	28.305	5.369	10.488	79	7.575	2.763	150
Teruel	19.485	3.122	7.245	83	5.790	1.853	46
Zaragoza	127.412	22.700	45.643	600	33.796	12.375	580
<b>ASTURIAS (Principado de)</b>	<b>135.230</b>	<b>19.905</b>	<b>44.046</b>	<b>507</b>	<b>38.609</b>	<b>16.751</b>	<b>462</b>
<b>BALEARS (Illes)</b>	<b>145.012</b>	<b>28.379</b>	<b>56.963</b>	<b>486</b>	<b>40.063</b>	<b>11.168</b>	<b>598</b>
<b>CANARIAS</b>	<b>329.368</b>	<b>55.537</b>	<b>120.841</b>	<b>1.153</b>	<b>93.005</b>	<b>30.336</b>	<b>2.748</b>
Las Palmas	176.329	29.788	64.637	634	50.041	15.965	2.019
Santa Cruz de Tenerife	153.039	25.749	56.204	519	42.964	14.371	729
<b>CANTABRIA</b>	<b>77.966</b>	<b>12.595</b>	<b>26.258</b>	<b>269</b>	<b>21.984</b>	<b>6.607</b>	<b>294</b>
<b>CASTILLA Y LEÓN</b>	<b>363.120</b>	<b>59.446</b>	<b>121.601</b>	<b>1.158</b>	<b>103.522</b>	<b>41.233</b>	<b>2.809</b>
Ávila	24.323	3.978	8.624	96	7.497	2.596	156
Burgos	51.925	8.886	17.545	136	14.302	5.664	172
León	69.101	10.680	22.638	217	20.459	8.661	567
Palencia	26.116	3.957	8.652	62	7.446	2.846	168
Salamanca	52.709	8.445	17.266	192	15.106	6.126	781
Segovia	23.328	4.134	8.371	60	6.542	2.420	136
Soria	13.059	2.455	4.507	27	3.689	1.398	90
Valladolid	76.028	12.790	25.073	276	20.422	8.484	584
Zamora	26.531	4.121	8.925	92	8.059	3.038	155
<b>CASTILLA-LA MANCHA</b>	<b>311.269</b>	<b>54.525</b>	<b>120.390</b>	<b>1.038</b>	<b>90.505</b>	<b>27.304</b>	<b>679</b>
Albacete	66.908	11.827	25.413	287	19.335	6.195	233
Ciudad Real	86.929	14.495	34.025	368	25.578	7.429	0
Cuenca	30.559	5.317	12.102	49	9.200	2.520	62
Guadalajara	30.346	5.351	11.176	53	8.583	2.960	190
Toledo	96.527	17.535	37.674	281	27.809	8.200	194
<b>CATALUÑA</b>	<b>1.018.214</b>	<b>237.488</b>	<b>354.597</b>	<b>6.262</b>	<b>253.424</b>	<b>92.844</b>	<b>1.740</b>
Barcelona	759.592	177.169	262.641	4.766	188.130	71.445	1.740
Girona	96.335	24.057	35.195	561	24.140	7.464	0
Lleida	57.951	13.287	20.106	290	14.394	5.150	0
Tarragona	104.336	22.975	36.655	645	26.760	8.785	0
<b>COMUNIDAD VALENCIANA</b>	<b>685.120</b>	<b>126.075</b>	<b>255.972</b>	<b>2.587</b>	<b>192.049</b>	<b>58.037</b>	<b>1.235</b>
Alicante	252.691	45.772	96.247	814	73.368	21.067	0
Castellón	78.955	15.369	29.700	293	21.832	6.124	0
Valencia	353.474	64.934	130.025	1.480	96.849	30.846	1.235
<b>EXTREMADURA</b>	<b>192.520</b>	<b>30.864</b>	<b>73.183</b>	<b>609</b>	<b>58.219</b>	<b>18.088</b>	<b>739</b>
Badajoz	123.916	19.859	47.102	502	37.497	11.808	371
Cáceres	68.604	11.005	26.081	107	20.722	6.280	368
<b>GALICIA</b>	<b>394.548</b>	<b>63.236</b>	<b>131.740</b>	<b>1.191</b>	<b>111.536</b>	<b>43.234</b>	<b>1.487</b>
A Coruña	160.623	25.687	52.131	594	44.522	18.289	1.487
Lugo	45.815	6.792	14.914	75	13.665	5.425	0
Ourense	40.498	6.131	14.191	74	12.138	4.521	0
Pontevedra	147.612	24.626	50.504	448	41.211	14.999	0
<b>MADRID (Comunidad de)</b>	<b>910.039</b>	<b>189.787</b>	<b>320.545</b>	<b>4.362</b>	<b>240.826</b>	<b>93.470</b>	<b>4.393</b>
<b>MURCIA (Región de)</b>	<b>234.660</b>	<b>45.614</b>	<b>88.291</b>	<b>751</b>	<b>64.333</b>	<b>19.583</b>	<b>852</b>
<b>NAVARRA (Comunidad Foral de)</b>	<b>83.545</b>	<b>16.016</b>	<b>30.883</b>	<b>206</b>	<b>21.432</b>	<b>7.640</b>	<b>213</b>
<b>PAÍS VASCO</b>	<b>304.488</b>	<b>63.980</b>	<b>97.139</b>	<b>964</b>	<b>74.147</b>	<b>33.197</b>	<b>1.272</b>
Álava	43.127	8.216	13.629	164	10.722	4.864	522
Guipúzcoa	101.107	21.865	32.849	288	23.662	10.762	471
Vizcaya	160.254	33.899	50.661	512	39.763	17.571	279
<b>RIOJA (La)</b>	<b>41.666</b>	<b>7.531</b>	<b>14.839</b>	<b>117</b>	<b>11.551</b>	<b>3.730</b>	<b>262</b>
<b>CEUTA</b>	<b>15.270</b>	<b>2.830</b>	<b>5.999</b>	<b>90</b>	<b>3.854</b>	<b>1.126</b>	<b>136</b>
<b>MELILLA</b>	<b>15.102</b>	<b>3.005</b>	<b>5.959</b>	<b>45</b>	<b>3.702</b>	<b>1.406</b>	<b>102</b>

(1) Se refiere al alumnado de centros específicos y el de las aulas de Educación Especial en centros ordinarios. No incluye el alumnado de integración.

(2) Incluye 17 alumnos de C.O.U. a distancia.

**1. Total de alumnado matriculado, por enseñanza. Todos los centros**

(Conclusión)

	F.P. II	Ciclos Formativos de F.P.					Programas Garantía Social (1)
		Grado Medio	Curso Puente Grado Superior	Grado Superior	Grado Medio distancia	Grado Superior distancia	
<b>TOTAL</b>	<b>859</b>	<b>224.486</b>	<b>997</b>	<b>229.755</b>	<b>993</b>	<b>1.579</b>	<b>46.281</b>
<b>ANDALUCÍA</b>	<b>0</b>	<b>47.072</b>	<b>0</b>	<b>36.014</b>	<b>0</b>	<b>0</b>	<b>8.172</b>
Almería	0	3.284	0	2.409	0	0	382
Cádiz	0	9.037	0	5.795	0	0	1.664
Córdoba	0	4.587	0	3.032	0	0	970
Granada	0	4.793	0	4.576	0	0	931
Huelva	0	3.253	0	2.045	0	0	457
Jaén	0	3.435	0	2.406	0	0	596
Málaga	0	6.956	0	6.319	0	0	1.317
Sevilla	0	11.727	0	9.432	0	0	1.855
<b>ARAGÓN</b>	<b>0</b>	<b>6.371</b>	<b>0</b>	<b>6.714</b>	<b>128</b>	<b>0</b>	<b>1.732</b>
Huesca	0	902	0	704	47	0	228
Teruel	0	692	0	486	0	0	168
Zaragoza	0	4.777	0	5.524	81	0	1.336
<b>ASTURIAS (Principado de)</b>	<b>0</b>	<b>5.680</b>	<b>0</b>	<b>8.259</b>	<b>0</b>	<b>0</b>	<b>1.011</b>
<b>BALEARS (Illes)</b>	<b>0</b>	<b>4.259</b>	<b>0</b>	<b>2.419</b>	<b>0</b>	<b>0</b>	<b>677</b>
<b>CANARIAS</b>	<b>0</b>	<b>12.417</b>	<b>0</b>	<b>11.102</b>	<b>289</b>	<b>212</b>	<b>1.728</b>
Las Palmas	0	6.360	0	5.640	259	128	858
Santa Cruz de Tenerife	0	6.057	0	5.462	30	84	870
<b>CANTABRIA</b>	<b>23</b>	<b>3.575</b>	<b>0</b>	<b>3.810</b>	<b>13</b>	<b>69</b>	<b>469</b>
<b>CASTILLA Y LEÓN</b>	<b>0</b>	<b>13.658</b>	<b>0</b>	<b>14.737</b>	<b>261</b>	<b>423</b>	<b>4.272</b>
Ávila	0	668	0	476	39	0	193
Burgos	0	2.262	0	2.384	22	47	505
León	0	2.479	0	2.488	0	0	912
Palencia	0	1.243	0	1.149	0	211	382
Salamanca	0	2.015	0	2.097	30	0	651
Segovia	0	654	0	823	25	0	163
Soria	0	395	0	378	38	0	82
Valladolid	0	3.097	0	4.122	64	105	1.011
Zamora	0	845	0	820	43	60	373
<b>CASTILLA-LA MANCHA</b>	<b>0</b>	<b>7.533</b>	<b>0</b>	<b>7.100</b>	<b>138</b>	<b>98</b>	<b>1.959</b>
Albacete	0	1.419	0	1.788	0	0	411
Ciudad Real	0	2.359	0	1.954	0	98	623
Cuenca	0	570	0	577	0	0	162
Guadalajara	0	878	0	958	38	0	159
Toledo	0	2.307	0	1.823	100	0	604
<b>CATALUÑA</b>	<b>0</b>	<b>32.302</b>	<b>997</b>	<b>33.212</b>	<b>0</b>	<b>0</b>	<b>5.348</b>
Barcelona	0	22.887	634	25.997	0	0	4.183
Girona	0	2.714	164	1.760	0	0	280
Lleida	0	2.303	72	2.037	0	0	312
Tarragona	0	4.398	127	3.418	0	0	573
<b>COMUNIDAD VALENCIANA</b>	<b>734</b>	<b>24.039</b>	<b>0</b>	<b>21.627</b>	<b>0</b>	<b>0</b>	<b>2.765</b>
Alicante	179	8.036	0	6.259	0	0	949
Castellón	118	2.865	0	2.363	0	0	291
Valencia	437	13.138	0	13.005	0	0	1.525
<b>EXTREMADURA</b>	<b>102</b>	<b>5.265</b>	<b>0</b>	<b>3.708</b>	<b>0</b>	<b>133</b>	<b>1.610</b>
Badajoz	102	3.435	0	2.317	0	55	868
Cáceres	0	1.830	0	1.391	0	78	742
<b>GALICIA</b>	<b>0</b>	<b>18.583</b>	<b>0</b>	<b>20.628</b>	<b>0</b>	<b>0</b>	<b>2.913</b>
A Coruña	0	7.958	0	8.786	0	0	1.169
Lugo	0	2.248	0	2.310	0	0	386
Ourense	0	1.655	0	1.476	0	0	312
Pontevedra	0	6.722	0	8.056	0	0	1.046
<b>MADRID (Comunidad de)</b>	<b>0</b>	<b>20.544</b>	<b>0</b>	<b>29.567</b>	<b>164</b>	<b>586</b>	<b>5.795</b>
<b>MURCIA (Región de)</b>	<b>0</b>	<b>6.455</b>	<b>0</b>	<b>6.594</b>	<b>0</b>	<b>0</b>	<b>2.187</b>
<b>NAVARRA (Comunidad Foral de)</b>	<b>0</b>	<b>3.079</b>	<b>0</b>	<b>3.271</b>	<b>0</b>	<b>0</b>	<b>805</b>
<b>PAÍS VASCO</b>	<b>0</b>	<b>11.203</b>	<b>0</b>	<b>18.626</b>	<b>0</b>	<b>0</b>	<b>3.960</b>
Álava	0	1.939	0	2.645	0	0	426
Guipúzcoa	0	3.409	0	6.749	0	0	1.052
Vizcaya	0	5.855	0	9.232	0	0	2.482
<b>RIOJA (La)</b>	<b>0</b>	<b>1.754</b>	<b>0</b>	<b>1.562</b>	<b>0</b>	<b>0</b>	<b>320</b>
<b>CEUTA</b>	<b>0</b>	<b>391</b>	<b>0</b>	<b>422</b>	<b>0</b>	<b>58</b>	<b>364</b>
<b>MELILLA</b>	<b>0</b>	<b>306</b>	<b>0</b>	<b>383</b>	<b>0</b>	<b>0</b>	<b>194</b>

(1) Incluye el alumnado de Programas de Garantía Social impartidos en centros docentes y en actuaciones fuera de centros.

**2. Total de alumnado matriculado, por enseñanza. Centros públicos**

(Continúa)

	TOTAL	Educación Infantil	Educación Primaria	Educ. Especial (1)	E.S.O.	Bachillerato	Bachillerato a Distancia (2)
<b>TOTAL</b>	<b>4.614.793</b>	<b>834.536</b>	<b>1.648.764</b>	<b>13.522</b>	<b>1.235.074</b>	<b>486.611</b>	<b>23.931</b>
<b>ANDALUCÍA</b>	<b>1.074.734</b>	<b>181.717</b>	<b>407.197</b>	<b>1.729</b>	<b>304.696</b>	<b>107.338</b>	<b>4.321</b>
Almería	89.917	15.345	34.911	251	25.962	7.801	235
Cádiz	170.569	28.224	62.232	370	48.338	18.036	625
Córdoba	109.447	19.028	42.254	90	31.792	10.354	295
Granada	112.800	19.675	42.646	239	30.879	11.298	866
Huelva	73.694	12.539	27.766	63	21.053	7.172	467
Jaén	100.109	16.695	39.413	88	28.838	9.448	777
Málaga	173.810	29.083	65.377	316	49.483	18.017	380
Sevilla	244.388	41.128	92.598	312	68.351	25.212	676
<b>ARAGÓN</b>	<b>110.791</b>	<b>19.734</b>	<b>39.845</b>	<b>313</b>	<b>28.340</b>	<b>11.991</b>	<b>776</b>
Huesca	21.686	3.929	7.958	54	5.631	2.384	150
Teruel	16.955	2.700	6.257	83	4.843	1.768	46
Zaragoza	72.150	13.105	25.630	176	17.866	7.839	580
<b>ASTURIAS (Principado de)</b>	<b>93.843</b>	<b>13.522</b>	<b>29.785</b>	<b>281</b>	<b>25.172</b>	<b>13.088</b>	<b>462</b>
<b>BALEARS (Illes)</b>	<b>90.025</b>	<b>16.637</b>	<b>34.897</b>	<b>98</b>	<b>23.316</b>	<b>8.171</b>	<b>598</b>
<b>CANARIAS</b>	<b>257.947</b>	<b>42.726</b>	<b>90.619</b>	<b>734</b>	<b>71.367</b>	<b>26.410</b>	<b>1.561</b>
Las Palmas	143.433	24.591	51.085	377	40.207	13.799	832
Santa Cruz de Tenerife	114.514	18.135	39.534	357	31.160	12.611	729
<b>CANTABRIA</b>	<b>50.327</b>	<b>7.897</b>	<b>15.751</b>	<b>92</b>	<b>13.909</b>	<b>7.064</b>	<b>294</b>
<b>CASTILLA Y LEÓN</b>	<b>245.097</b>	<b>39.111</b>	<b>80.666</b>	<b>690</b>	<b>66.831</b>	<b>32.205</b>	<b>2.809</b>
Ávila	18.469	3.031	6.666	35	5.386	2.041	156
Burgos	31.398	5.439	10.611	76	8.282	4.043	172
León	48.695	7.159	15.267	184	13.875	7.267	567
Palencia	17.825	2.620	5.911	47	4.796	2.288	168
Salamanca	34.755	5.381	11.208	96	9.449	4.636	781
Segovia	19.393	3.319	6.902	60	5.190	2.146	136
Soria	10.472	1.876	3.524	27	2.779	1.294	90
Valladolid	43.464	7.388	13.976	73	10.897	5.738	584
Zamora	20.626	2.898	6.601	92	6.177	2.752	155
<b>CASTILLA-LA MANCHA</b>	<b>253.535</b>	<b>43.850</b>	<b>97.370</b>	<b>651</b>	<b>72.120</b>	<b>24.330</b>	<b>679</b>
Albacete	56.673	9.668	20.879	236	16.315	5.881	233
Ciudad Real	71.462	11.850	27.987	200	20.781	6.761	0
Cuenca	27.494	4.796	10.864	37	8.205	2.407	62
Guadalajara	22.936	4.231	8.622	53	5.927	2.224	190
Toledo	74.970	13.305	29.018	125	20.892	7.057	194
<b>CATALUÑA</b>	<b>596.933</b>	<b>132.863</b>	<b>211.260</b>	<b>2.609</b>	<b>142.318</b>	<b>58.113</b>	<b>1.740</b>
Barcelona	410.915	92.041	145.660	1.715	96.705	41.102	1.740
Girona	69.645	16.488	24.997	433	16.949	6.081	0
Lleida	40.367	8.768	14.192	171	9.813	3.762	0
Tarragona	76.006	15.566	26.411	290	18.851	7.168	0
<b>COMUNIDAD VALENCIANA</b>	<b>466.298</b>	<b>81.971</b>	<b>172.187</b>	<b>1.748</b>	<b>127.557</b>	<b>45.434</b>	<b>1.235</b>
Alicante	192.849	33.901	71.838	626	55.673	18.243	0
Castellón	60.518	11.204	22.818	230	16.740	5.272	0
Valencia	212.931	36.866	77.531	892	55.144	21.919	1.235
<b>EXTREMADURA</b>	<b>154.540</b>	<b>25.065</b>	<b>58.046</b>	<b>299</b>	<b>45.151</b>	<b>15.581</b>	<b>739</b>
Badajoz	100.482	16.350	38.089	192	29.644	10.198	371
Cáceres	54.058	8.715	19.957	107	15.507	5.383	368
<b>GALICIA</b>	<b>286.010</b>	<b>42.434</b>	<b>91.039</b>	<b>684</b>	<b>79.420</b>	<b>36.356</b>	<b>1.487</b>
A Coruña	117.642	17.355	36.180	379	32.180	15.022	1.487
Lugo	37.633	5.191	11.431	75	11.113	5.093	0
Ourense	27.754	4.066	9.275	74	8.005	3.538	0
Pontevedra	102.981	15.822	34.153	156	28.122	12.703	0
<b>MADRID (Comunidad de)</b>	<b>511.082</b>	<b>102.782</b>	<b>172.942</b>	<b>2.250</b>	<b>131.884</b>	<b>55.555</b>	<b>4.393</b>
<b>MURCIA (Región de)</b>	<b>174.852</b>	<b>32.785</b>	<b>64.159</b>	<b>608</b>	<b>46.710</b>	<b>17.103</b>	<b>852</b>
<b>NAVARRA (Comunidad Foral de)</b>	<b>52.213</b>	<b>9.996</b>	<b>19.150</b>	<b>102</b>	<b>12.452</b>	<b>5.067</b>	<b>213</b>
<b>PAÍS VASCO</b>	<b>144.946</b>	<b>32.374</b>	<b>45.199</b>	<b>410</b>	<b>30.662</b>	<b>17.550</b>	<b>1.272</b>
Álava	21.344	4.368	7.061	131	4.348	2.489	522
Guipúzcoa	48.441	11.259	15.229	93	9.537	5.592	471
Vizcaya	75.161	16.747	22.909	186	16.777	9.469	279
<b>RIOJA (La)</b>	<b>27.627</b>	<b>4.787</b>	<b>9.622</b>	<b>89</b>	<b>7.198</b>	<b>2.834</b>	<b>262</b>
<b>CEUTA</b>	<b>11.466</b>	<b>2.051</b>	<b>4.298</b>	<b>90</b>	<b>2.755</b>	<b>1.079</b>	<b>136</b>
<b>MELILLA</b>	<b>12.527</b>	<b>2.234</b>	<b>4.732</b>	<b>45</b>	<b>3.216</b>	<b>1.342</b>	<b>102</b>

(1) Se refiere al alumnado de centros específicos y el de las aulas de Educación Especial en centros ordinarios. No incluye el alumnado de integración.

(2) Incluye 17 alumnos de C.O.U. a distancia.

**2. Total de alumnado matriculado, por enseñanza. Centros públicos**

(Conclusión)

	F.P. II	Ciclos Formativos de F.P.					Programas Garantía Social (1)
		Grado Medio	Curso Puente Grado Superior	Grado Superior	Grado Medio distancia	Grado Superior distancia	
<b>TOTAL</b>	<b>671</b>	<b>163.549</b>	<b>720</b>	<b>172.716</b>	<b>993</b>	<b>1.579</b>	<b>32.127</b>
<b>ANDALUCÍA</b>	<b>0</b>	<b>32.550</b>	<b>0</b>	<b>29.066</b>	<b>0</b>	<b>0</b>	<b>6.120</b>
Almería	0	2.751	0	2.335	0	0	326
Cádiz	0	6.689	0	4.667	0	0	1.388
Córdoba	0	2.741	0	2.205	0	0	688
Granada	0	3.105	0	3.474	0	0	618
Huelva	0	2.333	0	2.008	0	0	293
Jaén	0	2.459	0	1.949	0	0	442
Málaga	0	5.114	0	5.089	0	0	951
Sevilla	0	7.358	0	7.339	0	0	1.414
<b>ARAGÓN</b>	<b>0</b>	<b>4.078</b>	<b>0</b>	<b>4.462</b>	<b>128</b>	<b>0</b>	<b>1.124</b>
Huesca	0	681	0	659	47	0	193
Teruel	0	640	0	459	0	0	159
Zaragoza	0	2.757	0	3.344	81	0	772
<b>ASTURIAS (Principado de)</b>	<b>0</b>	<b>4.523</b>	<b>0</b>	<b>6.274</b>	<b>0</b>	<b>0</b>	<b>736</b>
<b>BALEARS (Illes)</b>	<b>0</b>	<b>3.528</b>	<b>0</b>	<b>2.168</b>	<b>0</b>	<b>0</b>	<b>612</b>
<b>CANARIAS</b>	<b>0</b>	<b>11.589</b>	<b>0</b>	<b>10.722</b>	<b>289</b>	<b>212</b>	<b>1.718</b>
Las Palmas	0	5.823	0	5.474	259	128	858
Santa Cruz de Tenerife	0	5.766	0	5.248	30	84	860
<b>CANTABRIA</b>	<b>23</b>	<b>2.342</b>	<b>0</b>	<b>2.550</b>	<b>13</b>	<b>69</b>	<b>323</b>
<b>CASTILLA Y LEÓN</b>	<b>0</b>	<b>9.369</b>	<b>0</b>	<b>10.460</b>	<b>261</b>	<b>423</b>	<b>2.272</b>
Ávila	0	528	0	437	39	0	150
Burgos	0	1.069	0	1.387	22	47	250
León	0	1.916	0	1.892	0	0	568
Palencia	0	694	0	878	0	211	212
Salamanca	0	1.354	0	1.538	30	0	282
Segovia	0	654	0	823	25	0	138
Soria	0	395	0	378	38	0	71
Valladolid	0	1.994	0	2.307	64	105	338
Zamora	0	765	0	820	43	60	263
<b>CASTILLA-LA MANCHA</b>	<b>0</b>	<b>6.344</b>	<b>0</b>	<b>6.627</b>	<b>138</b>	<b>98</b>	<b>1.328</b>
Albacete	0	1.419	0	1.714	0	0	328
Ciudad Real	0	1.651	0	1.762	0	98	372
Cuenca	0	486	0	554	0	0	83
Guadalajara	0	752	0	785	38	0	114
Toledo	0	2.036	0	1.812	100	0	431
<b>CATALUÑA</b>	<b>0</b>	<b>22.332</b>	<b>720</b>	<b>21.942</b>	<b>0</b>	<b>0</b>	<b>3.036</b>
Barcelona	0	13.951	357	15.430	0	0	2.214
Girona	0	2.571	164	1.704	0	0	258
Lleida	0	1.850	72	1.549	0	0	190
Tarragona	0	3.960	127	3.259	0	0	374
<b>COMUNIDAD VALENCIANA</b>	<b>546</b>	<b>16.098</b>	<b>0</b>	<b>17.983</b>	<b>0</b>	<b>0</b>	<b>1.539</b>
Alicante	179	5.730	0	6.082	0	0	577
Castellón	88	1.922	0	2.091	0	0	153
Valencia	279	8.446	0	9.810	0	0	809
<b>EXTREMADURA</b>	<b>102</b>	<b>4.574</b>	<b>0</b>	<b>3.365</b>	<b>0</b>	<b>133</b>	<b>1.485</b>
Badajoz	102	2.744	0	1.994	0	55	743
Cáceres	0	1.830	0	1.371	0	78	742
<b>GALICIA</b>	<b>0</b>	<b>15.409</b>	<b>0</b>	<b>16.748</b>	<b>0</b>	<b>0</b>	<b>2.433</b>
A Coruña	0	6.868	0	7.156	0	0	1.015
Lugo	0	2.084	0	2.260	0	0	386
Ourense	0	1.299	0	1.277	0	0	220
Pontevedra	0	5.158	0	6.055	0	0	812
<b>MADRID (Comunidad de)</b>	<b>0</b>	<b>15.153</b>	<b>0</b>	<b>21.328</b>	<b>164</b>	<b>586</b>	<b>4.045</b>
<b>MURCIA (Región de)</b>	<b>0</b>	<b>4.792</b>	<b>0</b>	<b>5.959</b>	<b>0</b>	<b>0</b>	<b>1.884</b>
<b>NAVARRA (Comunidad Foral de)</b>	<b>0</b>	<b>2.358</b>	<b>0</b>	<b>2.335</b>	<b>0</b>	<b>0</b>	<b>540</b>
<b>PAÍS VASCO</b>	<b>0</b>	<b>6.587</b>	<b>0</b>	<b>8.542</b>	<b>0</b>	<b>0</b>	<b>2.350</b>
Álava	0	1.106	0	1.099	0	0	220
Guipúzcoa	0	2.212	0	3.358	0	0	690
Vizcaya	0	3.269	0	4.085	0	0	1.440
<b>RIOJA (La)</b>	<b>0</b>	<b>1.226</b>	<b>0</b>	<b>1.380</b>	<b>0</b>	<b>0</b>	<b>229</b>
<b>CEUTA</b>	<b>0</b>	<b>391</b>	<b>0</b>	<b>422</b>	<b>0</b>	<b>58</b>	<b>186</b>
<b>MELILLA</b>	<b>0</b>	<b>306</b>	<b>0</b>	<b>383</b>	<b>0</b>	<b>0</b>	<b>167</b>

(1) Incluye el alumnado de Programas de Garantía Social impartidos en centros docentes y en actuaciones fuera de centros.

IV.1. ENSEÑANZAS DE RÉGIMEN GENERAL  
IV.1.1. TODAS LAS ENSEÑANZAS

CURSO 2002-03

**3. Total de alumnado matriculado, por enseñanza. Centros privados**

(Continúa)

	TOTAL	Educación Infantil	Educación Primaria	Educ. Especial (1)	E.S.O.	Bachillerato	Bachillerato a Distancia (2)
<b>TOTAL</b>	<b>2.228.853</b>	<b>444.868</b>	<b>825.523</b>	<b>13.535</b>	<b>643.101</b>	<b>168.044</b>	<b>1.187</b>
<b>ANDALUCÍA</b>	<b>336.573</b>	<b>49.683</b>	<b>134.468</b>	<b>2.771</b>	<b>103.557</b>	<b>22.572</b>	<b>0</b>
Almería	15.556	2.940	6.203	42	4.748	960	0
Cádiz	53.266	7.139	21.456	374	16.997	3.548	0
Córdoba	32.735	4.738	12.810	271	9.833	2.128	0
Granada	46.713	7.324	17.676	627	14.259	3.724	0
Huelva	14.760	2.412	5.972	74	4.597	584	0
Jaén	25.706	4.110	10.485	117	8.094	1.313	0
Málaga	66.943	9.386	27.431	335	21.095	5.258	0
Sevilla	80.894	11.634	32.435	931	23.934	5.057	0
<b>ARAGÓN</b>	<b>64.411</b>	<b>11.457</b>	<b>23.531</b>	<b>449</b>	<b>18.821</b>	<b>5.000</b>	<b>0</b>
Huesca	6.619	1.440	2.530	25	1.944	379	0
Teruel	2.530	422	988	0	947	85	0
Zaragoza	55.262	9.595	20.013	424	15.930	4.536	0
<b>ASTURIAS (Principado de)</b>	<b>41.387</b>	<b>6.383</b>	<b>14.261</b>	<b>226</b>	<b>13.437</b>	<b>3.663</b>	<b>0</b>
<b>BALEARS (Illes)</b>	<b>54.987</b>	<b>11.742</b>	<b>22.066</b>	<b>388</b>	<b>16.747</b>	<b>2.997</b>	<b>0</b>
<b>CANARIAS</b>	<b>71.421</b>	<b>12.811</b>	<b>30.222</b>	<b>419</b>	<b>21.638</b>	<b>3.926</b>	<b>1.187</b>
Las Palmas	32.896	5.197	13.552	257	9.834	2.166	1.187
Santa Cruz de Tenerife	38.525	7.614	16.670	162	11.804	1.760	0
<b>CANTABRIA</b>	<b>27.639</b>	<b>4.698</b>	<b>10.507</b>	<b>177</b>	<b>8.075</b>	<b>1.543</b>	<b>0</b>
<b>CASTILLA Y LEÓN</b>	<b>118.023</b>	<b>20.335</b>	<b>40.935</b>	<b>468</b>	<b>36.691</b>	<b>9.028</b>	<b>0</b>
Ávila	5.854	947	1.958	61	2.111	555	0
Burgos	20.527	3.447	6.934	60	6.020	1.621	0
León	20.406	3.521	7.371	33	6.584	1.394	0
Palencia	8.291	1.337	2.741	15	2.650	558	0
Salamanca	17.954	3.064	6.058	96	5.657	1.490	0
Segovia	3.935	815	1.469	0	1.352	274	0
Soria	2.587	579	983	0	910	104	0
Valladolid	32.564	5.402	11.097	203	9.525	2.746	0
Zamora	5.905	1.223	2.324	0	1.882	286	0
<b>CASTILLA-LA MANCHA</b>	<b>57.734</b>	<b>10.675</b>	<b>23.020</b>	<b>387</b>	<b>18.385</b>	<b>2.974</b>	<b>0</b>
Albacete	10.235	2.159	4.534	51	3.020	314	0
Ciudad Real	15.467	2.645	6.038	168	4.797	668	0
Cuenca	3.065	521	1.238	12	995	113	0
Guadalajara	7.410	1.120	2.554	0	2.656	736	0
Toledo	21.557	4.230	8.656	156	6.917	1.143	0
<b>CATALUÑA</b>	<b>421.281</b>	<b>104.625</b>	<b>143.337</b>	<b>3.653</b>	<b>111.106</b>	<b>34.731</b>	<b>0</b>
Barcelona	348.677	85.128	116.981	3.051	91.425	30.343	0
Girona	26.690	7.569	10.198	128	7.191	1.383	0
Lleida	17.584	4.519	5.914	119	4.581	1.388	0
Tarragona	28.330	7.409	10.244	355	7.909	1.617	0
<b>COMUNIDAD VALENCIANA</b>	<b>218.822</b>	<b>44.104</b>	<b>83.785</b>	<b>839</b>	<b>64.492</b>	<b>12.603</b>	<b>0</b>
Alicante	59.842	11.871	24.409	188	17.695	2.824	0
Castellón	18.437	4.165	6.882	63	5.092	852	0
Valencia	140.543	28.068	52.494	588	41.705	8.927	0
<b>EXTREMADURA</b>	<b>37.980</b>	<b>5.799</b>	<b>15.137</b>	<b>310</b>	<b>13.068</b>	<b>2.507</b>	<b>0</b>
Badajoz	23.434	3.509	9.013	310	7.853	1.610	0
Cáceres	14.546	2.290	6.124	0	5.215	897	0
<b>GALICIA</b>	<b>108.538</b>	<b>20.802</b>	<b>40.701</b>	<b>507</b>	<b>32.116</b>	<b>6.878</b>	<b>0</b>
A Coruña	42.981	8.332	15.951	215	12.342	3.267	0
Lugo	8.182	1.601	3.483	0	2.552	332	0
Ourense	12.744	2.065	4.916	0	4.133	983	0
Pontevedra	44.631	8.804	16.351	292	13.089	2.296	0
<b>MADRID (Comunidad de)</b>	<b>398.957</b>	<b>87.005</b>	<b>147.603</b>	<b>2.112</b>	<b>108.942</b>	<b>37.915</b>	<b>0</b>
<b>MURCIA (Región de)</b>	<b>59.808</b>	<b>12.829</b>	<b>24.132</b>	<b>143</b>	<b>17.623</b>	<b>2.480</b>	<b>0</b>
<b>NAVARRA (Comunidad Foral de)</b>	<b>31.332</b>	<b>6.020</b>	<b>11.733</b>	<b>104</b>	<b>8.980</b>	<b>2.573</b>	<b>0</b>
<b>PAÍS VASCO</b>	<b>159.542</b>	<b>31.606</b>	<b>51.940</b>	<b>554</b>	<b>43.485</b>	<b>15.647</b>	<b>0</b>
Álava	21.783	3.848	6.568	33	6.374	2.375	0
Guipúzcoa	52.666	10.606	17.620	195	14.125	5.170	0
Vizcaya	85.093	17.152	27.752	326	22.986	8.102	0
<b>RIOJA (La)</b>	<b>14.039</b>	<b>2.744</b>	<b>5.217</b>	<b>28</b>	<b>4.353</b>	<b>896</b>	<b>0</b>
<b>CEUTA</b>	<b>3.804</b>	<b>779</b>	<b>1.701</b>	<b>0</b>	<b>1.099</b>	<b>47</b>	<b>0</b>
<b>MELILLA</b>	<b>2.575</b>	<b>771</b>	<b>1.227</b>	<b>0</b>	<b>486</b>	<b>64</b>	<b>0</b>

(1) Se refiere al alumnado de centros específicos y el de las aulas de Educación Especial en centros ordinarios. No incluye el alumnado de integración.



**3. Total de alumnado matriculado, por enseñanza. Centros privados**

(Conclusión)

F.P. II	Ciclos Formativos de F.P.					Programas Garantía Social (1)	
	Grado Medio	Curso Puente Grado Superior	Grado Superior	Grado Medio distancia	Grado Superior distancia		
<b>TOTAL</b>	<b>188</b>	<b>60.937</b>	<b>277</b>	<b>57.039</b>	<b>0</b>	<b>0</b>	<b>14.154</b>
<b>ANDALUCÍA</b>	<b>0</b>	<b>14.522</b>	<b>0</b>	<b>6.948</b>	<b>0</b>	<b>0</b>	<b>2.052</b>
Almería	0	533	0	74	0	0	56
Cádiz	0	2.348	0	1.128	0	0	276
Córdoba	0	1.846	0	827	0	0	282
Granada	0	1.688	0	1.102	0	0	313
Huelva	0	920	0	37	0	0	164
Jaén	0	976	0	457	0	0	154
Málaga	0	1.842	0	1.230	0	0	366
Sevilla	0	4.369	0	2.093	0	0	441
<b>ARAGÓN</b>	<b>0</b>	<b>2.293</b>	<b>0</b>	<b>2.252</b>	<b>0</b>	<b>0</b>	<b>608</b>
Huesca	0	221	0	45	0	0	35
Teruel	0	52	0	27	0	0	9
Zaragoza	0	2.020	0	2.180	0	0	564
<b>ASTURIAS (Principado de)</b>	<b>0</b>	<b>1.157</b>	<b>0</b>	<b>1.985</b>	<b>0</b>	<b>0</b>	<b>275</b>
<b>BALEARS (Illes)</b>	<b>0</b>	<b>731</b>	<b>0</b>	<b>251</b>	<b>0</b>	<b>0</b>	<b>65</b>
<b>CANARIAS</b>	<b>0</b>	<b>828</b>	<b>0</b>	<b>380</b>	<b>0</b>	<b>0</b>	<b>10</b>
Las Palmas	0	537	0	166	0	0	0
Santa Cruz de Tenerife	0	291	0	214	0	0	10
<b>CANTABRIA</b>	<b>0</b>	<b>1.233</b>	<b>0</b>	<b>1.260</b>	<b>0</b>	<b>0</b>	<b>146</b>
<b>CASTILLA Y LEÓN</b>	<b>0</b>	<b>4.289</b>	<b>0</b>	<b>4.277</b>	<b>0</b>	<b>0</b>	<b>2.000</b>
Ávila	0	140	0	39	0	0	43
Burgos	0	1.193	0	997	0	0	255
León	0	563	0	596	0	0	344
Palencia	0	549	0	271	0	0	170
Salamanca	0	661	0	559	0	0	369
Segovia	0	0	0	0	0	0	25
Soria	0	0	0	0	0	0	11
Valladolid	0	1.103	0	1.815	0	0	673
Zamora	0	80	0	0	0	0	110
<b>CASTILLA-LA MANCHA</b>	<b>0</b>	<b>1.189</b>	<b>0</b>	<b>473</b>	<b>0</b>	<b>0</b>	<b>631</b>
Albacete	0	0	0	74	0	0	83
Ciudad Real	0	708	0	192	0	0	251
Cuenca	0	84	0	23	0	0	79
Guadalajara	0	126	0	173	0	0	45
Toledo	0	271	0	11	0	0	173
<b>CATALUÑA</b>	<b>0</b>	<b>9.970</b>	<b>277</b>	<b>11.270</b>	<b>0</b>	<b>0</b>	<b>2.312</b>
Barcelona	0	8.936	277	10.567	0	0	1.969
Girona	0	143	0	56	0	0	22
Lleida	0	453	0	488	0	0	122
Tarragona	0	438	0	159	0	0	199
<b>COMUNIDAD VALENCIANA</b>	<b>188</b>	<b>7.941</b>	<b>0</b>	<b>3.644</b>	<b>0</b>	<b>0</b>	<b>1.226</b>
Alicante	0	2.306	0	177	0	0	372
Castellón	30	943	0	272	0	0	138
Valencia	158	4.692	0	3.195	0	0	716
<b>EXTREMADURA</b>	<b>0</b>	<b>691</b>	<b>0</b>	<b>343</b>	<b>0</b>	<b>0</b>	<b>125</b>
Badajoz	0	691	0	323	0	0	125
Cáceres	0	0	0	20	0	0	0
<b>GALICIA</b>	<b>0</b>	<b>3.174</b>	<b>0</b>	<b>3.880</b>	<b>0</b>	<b>0</b>	<b>480</b>
A Coruña	0	1.090	0	1.630	0	0	154
Lugo	0	164	0	50	0	0	0
Ourense	0	356	0	199	0	0	92
Pontevedra	0	1.564	0	2.001	0	0	234
<b>MADRID (Comunidad de)</b>	<b>0</b>	<b>5.391</b>	<b>0</b>	<b>8.239</b>	<b>0</b>	<b>0</b>	<b>1.750</b>
<b>MURCIA (Región de)</b>	<b>0</b>	<b>1.663</b>	<b>0</b>	<b>635</b>	<b>0</b>	<b>0</b>	<b>303</b>
<b>NAVARRA (Comunidad Foral de)</b>	<b>0</b>	<b>721</b>	<b>0</b>	<b>936</b>	<b>0</b>	<b>0</b>	<b>265</b>
<b>PAÍS VASCO</b>	<b>0</b>	<b>4.616</b>	<b>0</b>	<b>10.084</b>	<b>0</b>	<b>0</b>	<b>1.610</b>
Álava	0	833	0	1.546	0	0	206
Guipúzcoa	0	1.197	0	3.391	0	0	362
Vizcaya	0	2.586	0	5.147	0	0	1.042
<b>RIOJA (La)</b>	<b>0</b>	<b>528</b>	<b>0</b>	<b>182</b>	<b>0</b>	<b>0</b>	<b>91</b>
<b>CEUTA</b>	<b>0</b>	<b>0</b>	<b>0</b>	<b>0</b>	<b>0</b>	<b>0</b>	<b>178</b>
<b>MELILLA</b>	<b>0</b>	<b>0</b>	<b>0</b>	<b>0</b>	<b>0</b>	<b>0</b>	<b>27</b>

(1) Incluye el alumnado de Programas de Garantía Social impartidos en centros docentes y en actuaciones fuera de centros.

4. Total de alumnado matriculado, por enseñanza. Centros privados - Enseñanza concertada

(Continúa)

	TOTAL	Educación Infantil	Educación Primaria	Educ. Especial (1)	E.S.O.	Bachillerato	Bachillerato a Distancia (2)
<b>TOTAL</b>	<b>1.759.862</b>	<b>256.556</b>	<b>741.496</b>	<b>12.627</b>	<b>581.234</b>	<b>57.630</b>	<b>0</b>
<b>ANDALUCÍA</b>	<b>248.221</b>	<b>2.719</b>	<b>120.658</b>	<b>2.757</b>	<b>93.946</b>	<b>8.069</b>	<b>0</b>
Almería	9.579	102	5.029	42	3.875	0	0
Cádiz	40.383	154	19.703	360	15.671	1.508	0
Córdoba	25.519	0	12.347	271	9.514	827	0
Granada	35.211	308	16.345	627	13.258	1.871	0
Huelva	11.960	258	5.843	74	4.484	281	0
Jaén	20.630	493	10.058	117	7.658	720	0
Málaga	46.473	1.353	22.177	335	17.721	1.885	0
Sevilla	58.466	51	29.156	931	21.765	977	0
<b>ARAGÓN</b>	<b>53.941</b>	<b>8.148</b>	<b>21.827</b>	<b>449</b>	<b>17.529</b>	<b>1.340</b>	<b>0</b>
Huesca	5.847	1.119	2.530	25	1.782	108	0
Teruel	2.332	388	988	0	947	0	0
Zaragoza	45.762	6.641	18.309	424	14.800	1.232	0
<b>ASTURIAS (Principado de)</b>	<b>29.606</b>	<b>1.610</b>	<b>13.278</b>	<b>226</b>	<b>12.568</b>	<b>266</b>	<b>0</b>
<b>BALEARS (Illes)</b>	<b>49.518</b>	<b>10.154</b>	<b>21.218</b>	<b>388</b>	<b>15.619</b>	<b>1.276</b>	<b>0</b>
<b>CANARIAS</b>	<b>42.606</b>	<b>0</b>	<b>24.172</b>	<b>399</b>	<b>16.632</b>	<b>548</b>	<b>0</b>
Las Palmas	17.240	0	9.051	251	6.955	456	0
Santa Cruz de Tenerife	25.366	0	15.121	148	9.677	92	0
<b>CANTABRIA</b>	<b>22.390</b>	<b>1.029</b>	<b>10.443</b>	<b>177</b>	<b>8.067</b>	<b>377</b>	<b>0</b>
<b>CASTILLA Y LEÓN</b>	<b>104.565</b>	<b>16.785</b>	<b>39.934</b>	<b>468</b>	<b>35.399</b>	<b>2.337</b>	<b>0</b>
Ávila	5.489	904	1.914	61	1.880	555	0
Burgos	19.192	3.174	6.934	60	6.020	569	0
León	17.364	2.622	6.741	33	6.333	367	0
Palencia	7.320	1.167	2.741	15	2.481	86	0
Salamanca	15.804	2.493	6.053	96	5.538	98	0
Segovia	3.286	530	1.444	0	1.287	0	0
Soria	2.380	486	983	0	900	0	0
Valladolid	28.444	4.458	10.800	203	9.139	662	0
Zamora	5.286	951	2.324	0	1.821	0	0
<b>CASTILLA-LA MANCHA</b>	<b>49.711</b>	<b>7.319</b>	<b>22.156</b>	<b>351</b>	<b>17.179</b>	<b>623</b>	<b>0</b>
Albacete	8.788	1.441	4.534	51	2.679	0	0
Ciudad Real	14.287	2.030	6.038	168	4.677	271	0
Cuenca	2.793	459	1.238	12	921	0	0
Guadalajara	5.916	629	2.554	0	2.443	0	0
Toledo	17.927	2.760	7.792	120	6.459	352	0
<b>CATALUÑA</b>	<b>356.004</b>	<b>73.517</b>	<b>137.385</b>	<b>3.653</b>	<b>107.828</b>	<b>13.620</b>	<b>0</b>
Barcelona	292.430	58.265	111.764	3.051	88.580	12.594	0
Girona	21.599	5.029	9.463	128	6.758	154	0
Lleida	16.262	4.107	5.914	119	4.581	535	0
Tarragona	25.713	6.116	10.244	355	7.909	337	0
<b>COMUNIDAD VALENCIANA</b>	<b>187.065</b>	<b>33.130</b>	<b>78.820</b>	<b>181</b>	<b>60.524</b>	<b>3.256</b>	<b>0</b>
Alicante	52.708	9.488	23.403	97	17.105	156	0
Castellón	15.200	2.625	6.375	8	4.807	100	0
Valencia	119.157	21.017	49.042	76	38.612	3.000	0
<b>EXTREMADURA</b>	<b>30.225</b>	<b>1.651</b>	<b>14.154</b>	<b>310</b>	<b>12.431</b>	<b>577</b>	<b>0</b>
Badajoz	19.568	1.162	8.773	310	7.644	577	0
Cáceres	10.657	489	5.381	0	4.787	0	0
<b>GALICIA</b>	<b>87.524</b>	<b>15.655</b>	<b>38.044</b>	<b>490</b>	<b>28.879</b>	<b>0</b>	<b>0</b>
A Coruña	32.651	5.976	14.444	208	10.561	0	0
Lugo	7.052	1.428	3.324	0	2.254	0	0
Ourense	10.874	1.762	4.813	0	3.871	0	0
Pontevedra	36.947	6.489	15.463	282	12.193	0	0
<b>MADRID (Comunidad de)</b>	<b>241.150</b>	<b>35.231</b>	<b>105.633</b>	<b>1.981</b>	<b>80.295</b>	<b>6.824</b>	<b>0</b>
<b>MURCIA (Región de)</b>	<b>51.979</b>	<b>9.668</b>	<b>22.944</b>	<b>143</b>	<b>16.791</b>	<b>501</b>	<b>0</b>
<b>NAVARRA (Comunidad Foral de)</b>	<b>30.974</b>	<b>5.991</b>	<b>11.733</b>	<b>72</b>	<b>8.980</b>	<b>2.573</b>	<b>0</b>
<b>PAÍS VASCO</b>	<b>156.086</b>	<b>30.634</b>	<b>50.952</b>	<b>554</b>	<b>42.754</b>	<b>15.443</b>	<b>0</b>
Álava	21.783	3.848	6.568	33	6.374	2.375	0
Guipuzcoa	52.372	10.394	17.620	195	14.125	5.148	0
Vizcaya	81.931	16.392	26.764	326	22.255	7.920	0
<b>RIOJA (La)</b>	<b>12.822</b>	<b>2.558</b>	<b>5.217</b>	<b>28</b>	<b>4.228</b>	<b>0</b>	<b>0</b>
<b>CEUTA</b>	<b>3.395</b>	<b>417</b>	<b>1.701</b>	<b>0</b>	<b>1.099</b>	<b>0</b>	<b>0</b>
<b>MELILLA</b>	<b>2.080</b>	<b>340</b>	<b>1.227</b>	<b>0</b>	<b>486</b>	<b>0</b>	<b>0</b>

(1) Se refiere al alumnado de centros específicos y el de las aulas de Educación Especial en centros ordinarios. No incluye el alumnado de integración.

4. Total de alumnado matriculado, por enseñanza. Centros privados - Enseñanza concertada

(Conclusión)

	F.P. II	Ciclos Formativos de F.P.				Programas Garantía Social (1)	
		Grado Medio	Curso Puente Grado Superior	Grado Superior	Grado Medio distancia		Grado Superior distancia
<b>TOTAL</b>	<b>82</b>	<b>55.135</b>	<b>277</b>	<b>40.671</b>	<b>0</b>	<b>0</b>	<b>14.154</b>
<b>ANDALUCÍA</b>	<b>0</b>	<b>13.860</b>	<b>0</b>	<b>4.160</b>	<b>0</b>	<b>0</b>	<b>2.052</b>
Almería	0	475	0	0	0	0	56
Cádiz	0	2.194	0	517	0	0	276
Córdoba	0	1.732	0	546	0	0	282
Granada	0	1.644	0	845	0	0	313
Huelva	0	819	0	37	0	0	164
Jaén	0	973	0	457	0	0	154
Málaga	0	1.773	0	863	0	0	366
Sevilla	0	4.250	0	895	0	0	441
<b>ARAGÓN</b>	<b>0</b>	<b>2.066</b>	<b>0</b>	<b>1.974</b>	<b>0</b>	<b>0</b>	<b>608</b>
Huesca	0	203	0	45	0	0	35
Teruel	0	0	0	0	0	0	9
Zaragoza	0	1.863	0	1.929	0	0	564
<b>ASTURIAS (Principado de)</b>	<b>0</b>	<b>978</b>	<b>0</b>	<b>405</b>	<b>0</b>	<b>0</b>	<b>275</b>
<b>BALEARS (Illes)</b>	<b>0</b>	<b>649</b>	<b>0</b>	<b>149</b>	<b>0</b>	<b>0</b>	<b>65</b>
<b>CANARIAS</b>	<b>0</b>	<b>772</b>	<b>0</b>	<b>73</b>	<b>0</b>	<b>0</b>	<b>10</b>
Las Palmas	0	511	0	16	0	0	0
Santa Cruz de Tenerife	0	261	0	57	0	0	10
<b>CANTABRIA</b>	<b>0</b>	<b>1.183</b>	<b>0</b>	<b>968</b>	<b>0</b>	<b>0</b>	<b>146</b>
<b>CASTILLA Y LEÓN</b>	<b>0</b>	<b>4.014</b>	<b>0</b>	<b>3.628</b>	<b>0</b>	<b>0</b>	<b>2.000</b>
Ávila	0	93	0	39	0	0	43
Burgos	0	1.193	0	987	0	0	255
León	0	476	0	448	0	0	344
Palencia	0	458	0	202	0	0	170
Salamanca	0	661	0	496	0	0	369
Segovia	0	0	0	0	0	0	25
Soria	0	0	0	0	0	0	11
Valladolid	0	1.053	0	1.456	0	0	673
Zamora	0	80	0	0	0	0	110
<b>CASTILLA-LA MANCHA</b>	<b>0</b>	<b>1.189</b>	<b>0</b>	<b>263</b>	<b>0</b>	<b>0</b>	<b>631</b>
Albacete	0	0	0	0	0	0	83
Ciudad Real	0	708	0	144	0	0	251
Cuenca	0	84	0	0	0	0	79
Guadalajara	0	126	0	119	0	0	45
Toledo	0	271	0	0	0	0	173
<b>CATALUÑA</b>	<b>0</b>	<b>8.150</b>	<b>277</b>	<b>9.262</b>	<b>0</b>	<b>0</b>	<b>2.312</b>
Barcelona	0	7.237	277	8.693	0	0	1.969
Girona	0	45	0	0	0	0	22
Lleida	0	430	0	454	0	0	122
Tarragona	0	438	0	115	0	0	199
<b>COMUNIDAD VALENCIANA</b>	<b>82</b>	<b>7.167</b>	<b>0</b>	<b>2.679</b>	<b>0</b>	<b>0</b>	<b>1.226</b>
Alicante	0	1.980	0	107	0	0	372
Castellón	30	908	0	209	0	0	138
Valencia	52	4.279	0	2.363	0	0	716
<b>EXTREMADURA</b>	<b>0</b>	<b>654</b>	<b>0</b>	<b>323</b>	<b>0</b>	<b>0</b>	<b>125</b>
Badajoz	0	654	0	323	0	0	125
Cáceres	0	0	0	0	0	0	0
<b>GALICIA</b>	<b>0</b>	<b>2.729</b>	<b>0</b>	<b>1.247</b>	<b>0</b>	<b>0</b>	<b>480</b>
A Coruña	0	919	0	389	0	0	154
Lugo	0	46	0	0	0	0	0
Ourense	0	336	0	0	0	0	92
Pontevedra	0	1.428	0	858	0	0	234
<b>MADRID (Comunidad de)</b>	<b>0</b>	<b>5.034</b>	<b>0</b>	<b>4.402</b>	<b>0</b>	<b>0</b>	<b>1.750</b>
<b>MURCIA (Región de)</b>	<b>0</b>	<b>1.258</b>	<b>0</b>	<b>371</b>	<b>0</b>	<b>0</b>	<b>303</b>
<b>NAVARRA (Comunidad Foral de)</b>	<b>0</b>	<b>676</b>	<b>0</b>	<b>684</b>	<b>0</b>	<b>0</b>	<b>265</b>
<b>PAÍS VASCO</b>	<b>0</b>	<b>4.238</b>	<b>0</b>	<b>9.901</b>	<b>0</b>	<b>0</b>	<b>1.610</b>
Álava	0	833	0	1.546	0	0	206
Guipúzcoa	0	1.183	0	3.345	0	0	362
Vizcaya	0	2.222	0	5.010	0	0	1.042
<b>RIOJA (La)</b>	<b>0</b>	<b>518</b>	<b>0</b>	<b>182</b>	<b>0</b>	<b>0</b>	<b>91</b>
<b>CEUTA</b>	<b>0</b>	<b>0</b>	<b>0</b>	<b>0</b>	<b>0</b>	<b>0</b>	<b>178</b>
<b>MELILLA</b>	<b>0</b>	<b>0</b>	<b>0</b>	<b>0</b>	<b>0</b>	<b>0</b>	<b>27</b>

(1) Incluye el alumnado de Programas de Garantía Social impartidos en centros docentes y en actuaciones fuera de centros.

5. Total de alumnado matriculado, por enseñanza. Centros privados - Enseñanza no concertada

(Continúa)

	TOTAL	Educación Infantil	Educación Primaria	Educ. Especial (1)	E.S.O.	Bachillerato	Bachillerato a Distancia (2)
<b>TOTAL</b>	<b>468.991</b>	<b>188.312</b>	<b>84.027</b>	<b>908</b>	<b>61.867</b>	<b>110.414</b>	<b>1.187</b>
<b>ANDALUCÍA</b>	<b>88.352</b>	<b>46.964</b>	<b>13.810</b>	<b>14</b>	<b>9.611</b>	<b>14.503</b>	<b>0</b>
Almería	5.977	2.838	1.174	0	873	960	0
Cádiz	12.883	6.985	1.753	14	1.326	2.040	0
Córdoba	7.216	4.738	463	0	319	1.301	0
Granada	11.502	7.016	1.331	0	1.001	1.853	0
Huelva	2.800	2.154	129	0	113	303	0
Jaén	5.076	3.617	427	0	436	593	0
Málaga	20.470	8.033	5.254	0	3.374	3.373	0
Sevilla	22.428	11.583	3.279	0	2.169	4.080	0
<b>ARAGÓN</b>	<b>10.470</b>	<b>3.309</b>	<b>1.704</b>	<b>0</b>	<b>1.292</b>	<b>3.660</b>	<b>0</b>
Huesca	772	321	0	0	162	271	0
Teruel	198	34	0	0	0	85	0
Zaragoza	9.500	2.954	1.704	0	1.130	3.304	0
<b>ASTURIAS (Principado de)</b>	<b>11.781</b>	<b>4.773</b>	<b>983</b>	<b>0</b>	<b>869</b>	<b>3.397</b>	<b>0</b>
<b>BALEARS (Illes)</b>	<b>5.469</b>	<b>1.588</b>	<b>848</b>	<b>0</b>	<b>1.128</b>	<b>1.721</b>	<b>0</b>
<b>CANARIAS</b>	<b>28.815</b>	<b>12.811</b>	<b>6.050</b>	<b>20</b>	<b>5.006</b>	<b>3.378</b>	<b>1.187</b>
Las Palmas	15.656	5.197	4.501	6	2.879	1.710	1.187
Santa Cruz de Tenerife	13.159	7.614	1.549	14	2.127	1.668	0
<b>CANTABRIA</b>	<b>5.249</b>	<b>3.669</b>	<b>64</b>	<b>0</b>	<b>8</b>	<b>1.166</b>	<b>0</b>
<b>CASTILLA Y LEÓN</b>	<b>13.458</b>	<b>3.550</b>	<b>1.001</b>	<b>0</b>	<b>1.292</b>	<b>6.691</b>	<b>0</b>
Ávila	365	43	44	0	231	0	0
Burgos	1.335	273	0	0	0	1.052	0
León	3.042	899	630	0	251	1.027	0
Palencia	971	170	0	0	169	472	0
Salamanca	2.150	571	5	0	119	1.392	0
Segovia	649	285	25	0	65	274	0
Soria	207	93	0	0	10	104	0
Valladolid	4.120	944	297	0	386	2.084	0
Zamora	619	272	0	0	61	286	0
<b>CASTILLA-LA MANCHA</b>	<b>8.023</b>	<b>3.356</b>	<b>864</b>	<b>36</b>	<b>1.206</b>	<b>2.351</b>	<b>0</b>
Albacete	1.447	718	0	0	341	314	0
Ciudad Real	1.180	615	0	0	120	397	0
Cuenca	272	62	0	0	74	113	0
Guadalajara	1.494	491	0	0	213	736	0
Toledo	3.630	1.470	864	36	458	791	0
<b>CATALUÑA</b>	<b>65.277</b>	<b>31.108</b>	<b>5.952</b>	<b>0</b>	<b>3.278</b>	<b>21.111</b>	<b>0</b>
Barcelona	56.247	26.863	5.217	0	2.845	17.749	0
Girona	5.091	2.540	735	0	433	1.229	0
Lleida	1.322	412	0	0	0	853	0
Tarragona	2.617	1.293	0	0	0	1.280	0
<b>COMUNIDAD VALENCIANA</b>	<b>31.757</b>	<b>10.974</b>	<b>4.965</b>	<b>658</b>	<b>3.968</b>	<b>9.347</b>	<b>0</b>
Alicante	7.134	2.383	1.006	91	590	2.668	0
Castellón	3.237	1.540	507	55	285	752	0
Valencia	21.386	7.051	3.452	512	3.093	5.927	0
<b>EXTREMADURA</b>	<b>7.755</b>	<b>4.148</b>	<b>983</b>	<b>0</b>	<b>637</b>	<b>1.930</b>	<b>0</b>
Badajoz	3.866	2.347	240	0	209	1.033	0
Cáceres	3.889	1.801	743	0	428	897	0
<b>GALICIA</b>	<b>21.014</b>	<b>5.147</b>	<b>2.657</b>	<b>17</b>	<b>3.237</b>	<b>6.878</b>	<b>0</b>
A Coruña	10.330	2.356	1.507	7	1.781	3.267	0
Lugo	1.130	173	159	0	298	332	0
Ourense	1.870	303	103	0	262	983	0
Pontevedra	7.684	2.315	888	10	896	2.296	0
<b>MADRID (Comunidad de)</b>	<b>157.807</b>	<b>51.774</b>	<b>41.970</b>	<b>131</b>	<b>28.647</b>	<b>31.091</b>	<b>0</b>
<b>MURCIA (Región de)</b>	<b>7.829</b>	<b>3.161</b>	<b>1.188</b>	<b>0</b>	<b>832</b>	<b>1.979</b>	<b>0</b>
<b>NAVARRA (Comunidad Foral de)</b>	<b>358</b>	<b>29</b>	<b>0</b>	<b>32</b>	<b>0</b>	<b>0</b>	<b>0</b>
<b>PAÍS VASCO</b>	<b>3.456</b>	<b>972</b>	<b>988</b>	<b>0</b>	<b>731</b>	<b>204</b>	<b>0</b>
Álava	0	0	0	0	0	0	0
Guipúzcoa	294	212	0	0	0	22	0
Vizcaya	3.162	760	988	0	731	182	0
<b>RIOJA (La)</b>	<b>1.217</b>	<b>186</b>	<b>0</b>	<b>0</b>	<b>125</b>	<b>896</b>	<b>0</b>
<b>CEUTA</b>	<b>409</b>	<b>362</b>	<b>0</b>	<b>0</b>	<b>0</b>	<b>47</b>	<b>0</b>
<b>MELILLA</b>	<b>495</b>	<b>431</b>	<b>0</b>	<b>0</b>	<b>0</b>	<b>64</b>	<b>0</b>

(1) Se refiere al alumnado de centros específicos y el de las aulas de Educación Especial en centros ordinarios. No incluye el alumnado de integración.

**5. Total de alumnado matriculado, por enseñanza. Centros privados - Enseñanza no concertada**

(Conclusión)

	F.P. II	Ciclos Formativos de F.P.					Programas Garantía Social (1)
		Grado Medio	Curso Puente Grado Superior	Grado Superior	Grado Medio distancia	Grado Superior distancia	
<b>TOTAL</b>	<b>106</b>	<b>5.802</b>	<b>0</b>	<b>16.368</b>	<b>0</b>	<b>0</b>	<b>0</b>
<b>ANDALUCÍA</b>	<b>0</b>	<b>662</b>	<b>0</b>	<b>2.788</b>	<b>0</b>	<b>0</b>	<b>0</b>
Almería	0	58	0	74	0	0	0
Cádiz	0	154	0	611	0	0	0
Córdoba	0	114	0	281	0	0	0
Granada	0	44	0	257	0	0	0
Huelva	0	101	0	0	0	0	0
Jaén	0	3	0	0	0	0	0
Málaga	0	69	0	367	0	0	0
Sevilla	0	119	0	1.198	0	0	0
<b>ARAGÓN</b>	<b>0</b>	<b>227</b>	<b>0</b>	<b>278</b>	<b>0</b>	<b>0</b>	<b>0</b>
Huesca	0	18	0	0	0	0	0
Teruel	0	52	0	27	0	0	0
Zaragoza	0	157	0	251	0	0	0
<b>ASTURIAS (Principado de)</b>	<b>0</b>	<b>179</b>	<b>0</b>	<b>1.580</b>	<b>0</b>	<b>0</b>	<b>0</b>
<b>BALEARS (Illes)</b>	<b>0</b>	<b>82</b>	<b>0</b>	<b>102</b>	<b>0</b>	<b>0</b>	<b>0</b>
<b>CANARIAS</b>	<b>0</b>	<b>56</b>	<b>0</b>	<b>307</b>	<b>0</b>	<b>0</b>	<b>0</b>
Las Palmas	0	26	0	150	0	0	0
Santa Cruz de Tenerife	0	30	0	157	0	0	0
<b>CANTABRIA</b>	<b>0</b>	<b>50</b>	<b>0</b>	<b>292</b>	<b>0</b>	<b>0</b>	<b>0</b>
<b>CASTILLA Y LEÓN</b>	<b>0</b>	<b>275</b>	<b>0</b>	<b>649</b>	<b>0</b>	<b>0</b>	<b>0</b>
Ávila	0	47	0	0	0	0	0
Burgos	0	0	0	10	0	0	0
León	0	87	0	148	0	0	0
Palencia	0	91	0	69	0	0	0
Salamanca	0	0	0	63	0	0	0
Segovia	0	0	0	0	0	0	0
Soria	0	0	0	0	0	0	0
Valladolid	0	50	0	359	0	0	0
Zamora	0	0	0	0	0	0	0
<b>CASTILLA-LA MANCHA</b>	<b>0</b>	<b>0</b>	<b>0</b>	<b>210</b>	<b>0</b>	<b>0</b>	<b>0</b>
Albacete	0	0	0	74	0	0	0
Ciudad Real	0	0	0	48	0	0	0
Cuenca	0	0	0	23	0	0	0
Guadalajara	0	0	0	54	0	0	0
Toledo	0	0	0	11	0	0	0
<b>CATALUÑA</b>	<b>0</b>	<b>1.820</b>	<b>0</b>	<b>2.008</b>	<b>0</b>	<b>0</b>	<b>0</b>
Barcelona	0	1.699	0	1.874	0	0	0
Girona	0	98	0	56	0	0	0
Lleida	0	23	0	34	0	0	0
Tarragona	0	0	0	44	0	0	0
<b>COMUNIDAD VALENCIANA</b>	<b>106</b>	<b>774</b>	<b>0</b>	<b>965</b>	<b>0</b>	<b>0</b>	<b>0</b>
Alicante	0	326	0	70	0	0	0
Castellón	0	35	0	63	0	0	0
Valencia	106	413	0	832	0	0	0
<b>EXTREMADURA</b>	<b>0</b>	<b>37</b>	<b>0</b>	<b>20</b>	<b>0</b>	<b>0</b>	<b>0</b>
Badajoz	0	37	0	0	0	0	0
Cáceres	0	0	0	20	0	0	0
<b>GALICIA</b>	<b>0</b>	<b>445</b>	<b>0</b>	<b>2.633</b>	<b>0</b>	<b>0</b>	<b>0</b>
A Coruña	0	171	0	1.241	0	0	0
Lugo	0	118	0	50	0	0	0
Ourense	0	20	0	199	0	0	0
Pontevedra	0	136	0	1.143	0	0	0
<b>MADRID (Comunidad de)</b>	<b>0</b>	<b>357</b>	<b>0</b>	<b>3.837</b>	<b>0</b>	<b>0</b>	<b>0</b>
<b>MURCIA (Región de)</b>	<b>0</b>	<b>405</b>	<b>0</b>	<b>264</b>	<b>0</b>	<b>0</b>	<b>0</b>
<b>NAVARRA (Comunidad Foral de)</b>	<b>0</b>	<b>45</b>	<b>0</b>	<b>252</b>	<b>0</b>	<b>0</b>	<b>0</b>
<b>PAÍS VASCO</b>	<b>0</b>	<b>378</b>	<b>0</b>	<b>183</b>	<b>0</b>	<b>0</b>	<b>0</b>
Álava	0	0	0	0	0	0	0
Guipúzcoa	0	14	0	46	0	0	0
Vizcaya	0	364	0	137	0	0	0
<b>RIOJA (La)</b>	<b>0</b>	<b>10</b>	<b>0</b>	<b>0</b>	<b>0</b>	<b>0</b>	<b>0</b>
<b>CEUTA</b>	<b>0</b>	<b>0</b>	<b>0</b>	<b>0</b>	<b>0</b>	<b>0</b>	<b>0</b>
<b>MELILLA</b>	<b>0</b>	<b>0</b>	<b>0</b>	<b>0</b>	<b>0</b>	<b>0</b>	<b>0</b>

(1) Incluye el alumnado de Programas de Garantía Social impartidos en centros docentes y en actuaciones fuera de centros.

## IV.1.2. EDUCACIÓN INFANTIL

## 1. Alumnado matriculado por titularidad

	TOTAL			Centros Públicos			Centros Privados		
	Total	Niños	Niñas	Total	Niños	Niñas	Total	Niños	Niñas
<b>TOTAL</b>	<b>1.279.404</b>	<b>657.241</b>	<b>622.163</b>	<b>834.536</b>	<b>432.118</b>	<b>402.418</b>	<b>444.868</b>	<b>225.123</b>	<b>219.745</b>
<b>ANDALUCÍA</b>	<b>231.400</b>	<b>118.411</b>	<b>112.989</b>	<b>181.717</b>	<b>94.327</b>	<b>87.390</b>	<b>49.683</b>	<b>24.084</b>	<b>25.599</b>
Almería	18.285	9.494	8.791	15.345	7.989	7.356	2.940	1.505	1.435
Cádiz	35.363	18.164	17.199	28.224	14.770	13.454	7.139	3.394	3.745
Córdoba	23.766	12.298	11.468	19.028	10.017	9.011	4.738	2.281	2.457
Granada	26.999	13.593	13.406	19.675	10.077	9.598	7.324	3.516	3.808
Huelva	14.951	7.691	7.260	12.539	6.502	6.037	2.412	1.189	1.223
Jaén	20.805	10.723	10.082	16.695	8.722	7.973	4.110	2.001	2.109
Málaga	38.469	19.614	18.855	29.083	14.907	14.176	9.386	4.707	4.679
Sevilla	52.762	26.834	25.928	41.128	21.343	19.785	11.634	5.491	6.143
<b>ARAGÓN</b>	<b>31.191</b>	<b>16.140</b>	<b>15.051</b>	<b>19.734</b>	<b>10.328</b>	<b>9.406</b>	<b>11.457</b>	<b>5.812</b>	<b>5.645</b>
Huesca	5.369	2.716	2.653	3.929	2.028	1.901	1.440	688	752
Teruel	3.122	1.615	1.507	2.700	1.403	1.297	422	212	210
Zaragoza	22.700	11.809	10.891	13.105	6.897	6.208	9.595	4.912	4.683
<b>ASTURIAS (Principado de)</b>	<b>19.905</b>	<b>10.314</b>	<b>9.591</b>	<b>13.522</b>	<b>7.121</b>	<b>6.401</b>	<b>6.383</b>	<b>3.193</b>	<b>3.190</b>
<b>BALEARS (Illes)</b>	<b>28.379</b>	<b>14.633</b>	<b>13.746</b>	<b>16.637</b>	<b>8.628</b>	<b>8.009</b>	<b>11.742</b>	<b>6.005</b>	<b>5.737</b>
<b>CANARIAS</b>	<b>55.537</b>	<b>28.184</b>	<b>27.353</b>	<b>42.726</b>	<b>21.834</b>	<b>20.892</b>	<b>12.811</b>	<b>6.350</b>	<b>6.461</b>
Las Palmas	29.788	15.085	14.703	24.591	12.560	12.031	5.197	2.525	2.672
Santa Cruz de Tenerife	25.749	13.099	12.650	18.135	9.274	8.861	7.614	3.825	3.789
<b>CANTABRIA</b>	<b>12.595</b>	<b>6.541</b>	<b>6.054</b>	<b>7.897</b>	<b>4.220</b>	<b>3.677</b>	<b>4.698</b>	<b>2.321</b>	<b>2.377</b>
<b>CASTILLA Y LEÓN</b>	<b>59.446</b>	<b>30.680</b>	<b>28.766</b>	<b>39.111</b>	<b>20.388</b>	<b>18.723</b>	<b>20.335</b>	<b>10.292</b>	<b>10.043</b>
Ávila	3.978	2.030	1.948	3.031	1.569	1.462	947	461	486
Burgos	8.886	4.551	4.335	5.439	2.805	2.634	3.447	1.746	1.701
León	10.680	5.584	5.096	7.159	3.803	3.356	3.521	1.781	1.740
Palencia	3.957	2.034	1.923	2.620	1.356	1.264	1.337	678	659
Salamanca	8.445	4.463	3.982	5.381	2.898	2.483	3.064	1.565	1.499
Segovia	4.134	2.165	1.969	3.319	1.740	1.579	815	425	390
Soria	2.455	1.299	1.156	1.876	988	888	579	311	268
Valladolid	12.790	6.404	6.386	7.388	3.720	3.668	5.402	2.684	2.718
Zamora	4.121	2.150	1.971	2.898	1.509	1.389	1.223	641	582
<b>CASTILLA-LA MANCHA</b>	<b>54.525</b>	<b>28.110</b>	<b>26.415</b>	<b>43.850</b>	<b>22.857</b>	<b>20.993</b>	<b>10.675</b>	<b>5.253</b>	<b>5.422</b>
Albacete	11.827	6.126	5.701	9.668	5.061	4.607	2.159	1.065	1.094
Ciudad Real	14.495	7.439	7.056	11.850	6.154	5.696	2.645	1.285	1.360
Cuenca	5.317	2.706	2.611	4.796	2.446	2.350	521	260	261
Guadalajara	5.351	2.765	2.586	4.231	2.207	2.024	1.120	558	562
Toledo	17.535	9.074	8.461	13.305	6.989	6.316	4.230	2.085	2.145
<b>CATALUÑA</b>	<b>237.488</b>	<b>122.686</b>	<b>114.802</b>	<b>132.863</b>	<b>68.837</b>	<b>64.026</b>	<b>104.625</b>	<b>53.849</b>	<b>50.776</b>
Barcelona	177.169	91.708	85.461	92.041	47.889	44.152	85.128	43.819	41.309
Girona	24.057	12.365	11.692	16.488	8.475	8.013	7.569	3.890	3.679
Lleida	13.287	6.814	6.473	8.768	4.454	4.314	4.519	2.360	2.159
Tarragona	22.975	11.799	11.176	15.566	8.019	7.547	7.409	3.780	3.629
<b>COMUNIDAD VALENCIANA</b>	<b>126.075</b>	<b>63.321</b>	<b>62.754</b>	<b>81.971</b>	<b>41.235</b>	<b>40.736</b>	<b>44.104</b>	<b>22.086</b>	<b>22.018</b>
Alicante	45.772	22.724	23.048	33.901	16.855	17.046	11.871	5.869	6.002
Castellón	15.369	7.818	7.551	11.204	5.735	5.469	4.165	2.083	2.082
Valencia	64.934	32.779	32.155	36.866	18.645	18.221	28.068	14.134	13.934
<b>EXTREMADURA</b>	<b>30.864</b>	<b>15.949</b>	<b>14.915</b>	<b>25.065</b>	<b>13.056</b>	<b>12.009</b>	<b>5.799</b>	<b>2.893</b>	<b>2.906</b>
Badajoz	19.859	10.171	9.688	16.350	8.472	7.878	3.509	1.699	1.810
Cáceres	11.005	5.778	5.227	8.715	4.584	4.131	2.290	1.194	1.096
<b>GALICIA</b>	<b>63.236</b>	<b>32.474</b>	<b>30.762</b>	<b>42.434</b>	<b>21.919</b>	<b>20.515</b>	<b>20.802</b>	<b>10.555</b>	<b>10.247</b>
A Coruña	25.687	13.261	12.426	17.355	8.933	8.422	8.332	4.328	4.004
Lugo	6.792	3.506	3.286	5.191	2.666	2.525	1.601	840	761
Ourense	6.131	3.123	3.008	4.066	2.092	1.974	2.065	1.031	1.034
Pontevedra	24.626	12.584	12.042	15.822	8.228	7.594	8.804	4.356	4.448
<b>MADRID (Comunidad de)</b>	<b>189.787</b>	<b>97.697</b>	<b>92.090</b>	<b>102.782</b>	<b>53.302</b>	<b>49.480</b>	<b>87.005</b>	<b>44.395</b>	<b>42.610</b>
<b>MURCIA (Región de)</b>	<b>45.614</b>	<b>23.627</b>	<b>21.987</b>	<b>32.785</b>	<b>17.198</b>	<b>15.587</b>	<b>12.829</b>	<b>6.429</b>	<b>6.400</b>
<b>NAVARRA (Comunidad Foral de)</b>	<b>16.016</b>	<b>8.275</b>	<b>7.741</b>	<b>9.996</b>	<b>5.228</b>	<b>4.768</b>	<b>6.020</b>	<b>3.047</b>	<b>2.973</b>
<b>PAÍS VASCO</b>	<b>63.980</b>	<b>33.334</b>	<b>30.646</b>	<b>32.374</b>	<b>16.934</b>	<b>15.440</b>	<b>31.606</b>	<b>16.400</b>	<b>15.206</b>
Álava	8.216	4.209	4.007	4.368	2.270	2.098	3.848	1.939	1.909
Guipúzcoa	21.865	11.385	10.480	11.259	5.861	5.398	10.606	5.524	5.082
Vizcaya	33.899	17.740	16.159	16.747	8.803	7.944	17.152	8.937	8.215
<b>RIOJA (La)</b>	<b>7.531</b>	<b>3.897</b>	<b>3.634</b>	<b>4.787</b>	<b>2.501</b>	<b>2.286</b>	<b>2.744</b>	<b>1.396</b>	<b>1.348</b>
<b>CEUTA</b>	<b>2.830</b>	<b>1.450</b>	<b>1.380</b>	<b>2.051</b>	<b>1.053</b>	<b>998</b>	<b>779</b>	<b>397</b>	<b>382</b>
<b>MELILLA</b>	<b>3.005</b>	<b>1.518</b>	<b>1.487</b>	<b>2.234</b>	<b>1.152</b>	<b>1.082</b>	<b>771</b>	<b>366</b>	<b>405</b>

2. Alumnado matriculado por edad. Todos los centros

	TOTAL		0-2 AÑOS		3 AÑOS		4 AÑOS		5 AÑOS y más (1)	
	Total	Niñas	Total	Niñas	Total	Niñas	Total	Niñas	Total	Niñas
<b>TOTAL</b>	<b>1.279.404</b>	<b>622.163</b>	<b>139.924</b>	<b>67.407</b>	<b>370.848</b>	<b>181.423</b>	<b>379.310</b>	<b>184.046</b>	<b>389.322</b>	<b>189.287</b>
<b>ANDALUCÍA</b>	<b>231.400</b>	<b>112.989</b>	<b>3.541</b>	<b>1.812</b>	<b>69.144</b>	<b>34.229</b>	<b>77.266</b>	<b>37.543</b>	<b>81.449</b>	<b>39.405</b>
Almería	18.285	8.791	390	203	5.464	2.625	6.093	2.919	6.338	3.044
Cádiz	35.363	17.199	496	255	10.533	5.228	11.863	5.728	12.471	5.988
Córdoba	23.766	11.468	410	199	7.337	3.589	7.933	3.772	8.086	3.908
Granada	26.999	13.406	903	466	8.124	4.197	8.760	4.256	9.212	4.487
Huelva	14.951	7.260	176	96	4.785	2.366	4.878	2.441	5.112	2.357
Jaén	20.805	10.082	172	88	6.743	3.283	6.755	3.261	7.135	3.450
Málaga	38.469	18.855	129	68	11.054	5.456	13.132	6.434	14.154	6.897
Sevilla	52.762	25.928	865	437	15.104	7.485	17.852	8.732	18.941	9.274
<b>ARAGÓN</b>	<b>31.191</b>	<b>15.051</b>	<b>1.699</b>	<b>831</b>	<b>9.740</b>	<b>4.667</b>	<b>9.710</b>	<b>4.623</b>	<b>10.042</b>	<b>4.930</b>
Huesca	5.369	2.653	340	180	1.696	853	1.642	771	1.691	849
Teruel	3.122	1.507	0	0	967	466	1.040	487	1.115	554
Zaragoza	22.700	10.891	1.359	651	7.077	3.348	7.028	3.365	7.236	3.527
<b>ASTURIAS (Principado de)</b>	<b>19.905</b>	<b>9.591</b>	<b>413</b>	<b>207</b>	<b>6.392</b>	<b>3.043</b>	<b>6.406</b>	<b>3.150</b>	<b>6.694</b>	<b>3.191</b>
<b>BALEARS (Illes)</b>	<b>28.379</b>	<b>13.746</b>	<b>1.492</b>	<b>741</b>	<b>8.864</b>	<b>4.326</b>	<b>8.986</b>	<b>4.326</b>	<b>9.037</b>	<b>4.353</b>
<b>CANARIAS</b>	<b>55.537</b>	<b>27.353</b>	<b>608</b>	<b>308</b>	<b>18.200</b>	<b>8.971</b>	<b>18.234</b>	<b>8.820</b>	<b>18.495</b>	<b>9.254</b>
Las Palmas	29.788	14.703	314	162	9.633	4.767	9.849	4.760	9.992	5.014
Santa Cruz de Tenerife	25.749	12.650	294	146	8.567	4.204	8.385	4.060	8.503	4.240
<b>CANTABRIA</b>	<b>12.595</b>	<b>6.054</b>	<b>575</b>	<b>291</b>	<b>3.940</b>	<b>1.921</b>	<b>3.992</b>	<b>1.886</b>	<b>4.088</b>	<b>1.956</b>
<b>CASTILLA Y LEÓN</b>	<b>59.446</b>	<b>28.766</b>	<b>5.307</b>	<b>2.492</b>	<b>17.681</b>	<b>8.653</b>	<b>17.754</b>	<b>8.552</b>	<b>18.704</b>	<b>9.069</b>
Ávila	3.978	1.948	297	149	1.217	602	1.207	586	1.257	611
Burgos	8.886	4.335	616	317	2.805	1.368	2.666	1.249	2.799	1.401
León	10.680	5.096	883	421	3.124	1.518	3.264	1.524	3.409	1.633
Palencia	3.957	1.923	340	168	1.203	589	1.141	553	1.273	613
Salamanca	8.445	3.982	886	411	2.438	1.145	2.495	1.182	2.626	1.244
Segovia	4.134	1.969	306	132	1.199	593	1.242	593	1.387	651
Soria	2.455	1.156	438	188	639	307	709	351	669	310
Valladolid	12.790	6.386	1.214	559	3.866	1.964	3.753	1.890	3.957	1.973
Zamora	4.121	1.971	327	147	1.190	567	1.277	624	1.327	633
<b>CASTILLA-LA MANCHA</b>	<b>54.525</b>	<b>26.415</b>	<b>1.187</b>	<b>568</b>	<b>17.653</b>	<b>8.512</b>	<b>17.639</b>	<b>8.571</b>	<b>18.046</b>	<b>8.764</b>
Albacete	11.827	5.701	556	283	3.685	1.774	3.810	1.823	3.776	1.821
Ciudad Real	14.495	7.056	133	64	4.677	2.299	4.749	2.288	4.936	2.405
Cuenca	5.317	2.611	3	2	1.791	857	1.724	889	1.799	863
Guadalajara	5.351	2.586	80	21	1.812	844	1.698	856	1.761	865
Toledo	17.535	8.461	415	198	5.688	2.738	5.658	2.715	5.774	2.810
<b>CATALUÑA</b>	<b>237.488</b>	<b>114.802</b>	<b>56.092</b>	<b>27.056</b>	<b>61.479</b>	<b>29.931</b>	<b>59.572</b>	<b>28.655</b>	<b>60.345</b>	<b>29.160</b>
Barcelona	177.169	85.461	41.640	20.013	46.211	22.434	44.356	21.288	44.962	21.726
Girona	24.057	11.692	6.264	3.055	5.889	2.864	5.899	2.884	6.005	2.889
Lleida	13.287	6.473	3.376	1.623	3.315	1.630	3.284	1.593	3.312	1.627
Tarragona	22.975	11.176	4.812	2.365	6.064	3.003	6.033	2.890	6.066	2.918
<b>COMUNIDAD VALENCIANA</b>	<b>126.075</b>	<b>62.754</b>	<b>8.533</b>	<b>4.146</b>	<b>38.319</b>	<b>19.211</b>	<b>39.481</b>	<b>19.639</b>	<b>39.742</b>	<b>19.758</b>
Alicante	45.772	23.048	2.108	1.043	13.984	7.123	14.839	7.443	14.841	7.439
Castellón	15.369	7.551	1.331	618	4.647	2.315	4.665	2.312	4.726	2.306
Valencia	64.934	32.155	5.094	2.485	19.688	9.773	19.977	9.884	20.175	10.013
<b>EXTREMADURA</b>	<b>30.864</b>	<b>14.915</b>	<b>455</b>	<b>205</b>	<b>9.607</b>	<b>4.684</b>	<b>10.154</b>	<b>4.948</b>	<b>10.648</b>	<b>5.078</b>
Badajoz	19.859	9.688	270	126	6.241	3.077	6.474	3.206	6.874	3.279
Cáceres	11.005	5.227	185	79	3.366	1.607	3.680	1.742	3.774	1.799
<b>GALICIA</b>	<b>63.236</b>	<b>30.762</b>	<b>7.009</b>	<b>3.398</b>	<b>17.992</b>	<b>8.828</b>	<b>18.962</b>	<b>9.183</b>	<b>19.273</b>	<b>9.353</b>
A Coruña	25.687	12.426	2.887	1.387	7.141	3.521	7.773	3.704	7.886	3.814
Lugo	6.792	3.286	687	329	1.985	958	2.081	1.027	2.039	972
Ourense	6.131	3.008	468	229	1.768	858	1.880	939	2.015	982
Pontevedra	24.626	12.042	2.967	1.453	7.098	3.491	7.228	3.513	7.333	3.585
<b>MADRID (Comunidad de)</b>	<b>189.787</b>	<b>92.090</b>	<b>34.740</b>	<b>16.798</b>	<b>51.833</b>	<b>25.147</b>	<b>51.136</b>	<b>24.852</b>	<b>52.078</b>	<b>25.293</b>
<b>MURCIA (Región de)</b>	<b>45.614</b>	<b>21.987</b>	<b>4.003</b>	<b>1.872</b>	<b>13.418</b>	<b>6.480</b>	<b>13.954</b>	<b>6.710</b>	<b>14.239</b>	<b>6.925</b>
<b>NAVARRA (Comunidad Foral de)</b>	<b>16.016</b>	<b>7.741</b>	<b>0</b>	<b>0</b>	<b>5.316</b>	<b>2.540</b>	<b>5.333</b>	<b>2.597</b>	<b>5.367</b>	<b>2.604</b>
<b>PAÍS VASCO</b>	<b>63.980</b>	<b>30.646</b>	<b>13.748</b>	<b>6.439</b>	<b>17.187</b>	<b>8.285</b>	<b>16.414</b>	<b>7.906</b>	<b>16.631</b>	<b>8.016</b>
Álava	8.216	4.007	1.224	562	2.407	1.205	2.302	1.137	2.283	1.103
Guipúzcoa	21.865	10.480	4.256	2.005	6.008	2.887	5.735	2.816	5.866	2.772
Vizcaya	33.899	16.159	8.268	3.872	8.772	4.193	8.377	3.953	8.482	4.141
<b>RIOJA (La)</b>	<b>7.531</b>	<b>3.634</b>	<b>179</b>	<b>75</b>	<b>2.397</b>	<b>1.144</b>	<b>2.442</b>	<b>1.174</b>	<b>2.513</b>	<b>1.241</b>
<b>CEUTA</b>	<b>2.830</b>	<b>1.380</b>	<b>84</b>	<b>38</b>	<b>818</b>	<b>421</b>	<b>951</b>	<b>449</b>	<b>977</b>	<b>472</b>
<b>MELILLA</b>	<b>3.005</b>	<b>1.487</b>	<b>259</b>	<b>130</b>	<b>868</b>	<b>430</b>	<b>924</b>	<b>462</b>	<b>954</b>	<b>465</b>

(1) Se incluyen 2.981 alumnos de más de 5 años, que están autorizados para continuar en este nivel.

3. Alumnado matriculado por edad. Centros públicos

	TOTAL		0-2 AÑOS		3 AÑOS		4 AÑOS		5 AÑOS y más (1)	
	Total	Niñas	Total	Niñas	Total	Niñas	Total	Niñas	Total	Niñas
<b>TOTAL</b>	<b>834.536</b>	<b>402.418</b>	<b>57.164</b>	<b>27.475</b>	<b>251.849</b>	<b>121.944</b>	<b>258.709</b>	<b>124.438</b>	<b>266.814</b>	<b>128.561</b>
<b>ANDALUCÍA</b>	<b>181.717</b>	<b>87.390</b>	<b>236</b>	<b>130</b>	<b>54.908</b>	<b>26.503</b>	<b>61.626</b>	<b>29.693</b>	<b>64.947</b>	<b>31.064</b>
Almería	15.345	7.356	0	0	4.571	2.160	5.273	2.539	5.501	2.657
Cádiz	28.224	13.454	68	41	8.400	4.056	9.642	4.576	10.114	4.781
Córdoba	19.028	9.011	0	0	6.044	2.869	6.418	3.024	6.566	3.118
Granada	19.675	9.598	133	69	6.040	2.975	6.591	3.199	6.911	3.355
Huelva	12.539	6.037	35	20	4.051	1.975	4.126	2.056	4.327	1.986
Jaén	16.695	7.973	0	0	5.474	2.615	5.442	2.611	5.779	2.747
Málaga	29.083	14.176	0	0	8.397	4.107	9.937	4.867	10.749	5.202
Sevilla	41.128	19.785	0	0	11.931	5.746	14.197	6.821	15.000	7.218
<b>ARAGÓN</b>	<b>19.734</b>	<b>9.406</b>	<b>167</b>	<b>77</b>	<b>6.492</b>	<b>3.077</b>	<b>6.429</b>	<b>3.026</b>	<b>6.646</b>	<b>3.226</b>
Huesca	3.929	1.901	44	22	1.314	639	1.248	587	1.323	653
Teruel	2.700	1.297	0	0	842	409	884	401	974	487
Zaragoza	13.105	6.208	123	55	4.336	2.029	4.297	2.038	4.349	2.086
<b>ASTURIAS (Principado de)</b>	<b>13.522</b>	<b>6.401</b>	<b>0</b>	<b>0</b>	<b>4.459</b>	<b>2.088</b>	<b>4.370</b>	<b>2.139</b>	<b>4.693</b>	<b>2.174</b>
<b>BALEARS (Illes)</b>	<b>16.637</b>	<b>8.009</b>	<b>181</b>	<b>80</b>	<b>5.428</b>	<b>2.639</b>	<b>5.487</b>	<b>2.605</b>	<b>5.541</b>	<b>2.685</b>
<b>CANARIAS</b>	<b>42.726</b>	<b>20.892</b>	<b>17</b>	<b>12</b>	<b>14.193</b>	<b>6.977</b>	<b>14.102</b>	<b>6.767</b>	<b>14.414</b>	<b>7.136</b>
Las Palmas	24.591	12.031	17	12	8.108	3.988	8.121	3.900	8.345	4.131
Santa Cruz de Tenerife	18.135	8.861	0	0	6.085	2.989	5.981	2.867	6.069	3.005
<b>CANTABRIA</b>	<b>7.897</b>	<b>3.677</b>	<b>75</b>	<b>32</b>	<b>2.653</b>	<b>1.271</b>	<b>2.564</b>	<b>1.168</b>	<b>2.605</b>	<b>1.206</b>
<b>CASTILLA Y LEÓN</b>	<b>39.111</b>	<b>18.723</b>	<b>2.795</b>	<b>1.357</b>	<b>11.802</b>	<b>5.710</b>	<b>11.869</b>	<b>5.664</b>	<b>12.645</b>	<b>5.992</b>
Ávila	3.031	1.462	202	109	928	450	928	443	973	460
Burgos	5.439	2.634	351	191	1.749	842	1.624	770	1.715	831
León	7.159	3.356	445	219	2.108	1.014	2.246	1.031	2.360	1.092
Palencia	2.620	1.264	262	136	758	366	732	357	868	405
Salamanca	5.381	2.483	406	180	1.614	738	1.633	762	1.728	803
Segovia	3.319	1.579	58	24	1.020	510	1.064	498	1.177	547
Soria	1.876	888	279	121	499	238	549	276	549	253
Valladolid	7.388	3.668	576	275	2.296	1.149	2.194	1.080	2.322	1.164
Zamora	2.898	1.389	216	102	830	403	899	447	953	437
<b>CASTILLA-LA MANCHA</b>	<b>43.850</b>	<b>20.993</b>	<b>369</b>	<b>181</b>	<b>14.412</b>	<b>6.846</b>	<b>14.303</b>	<b>6.854</b>	<b>14.766</b>	<b>7.112</b>
Albacete	9.668	4.607	333	168	3.030	1.445	3.162	1.488	3.143	1.506
Ciudad Real	11.850	5.696	1	0	3.877	1.877	3.881	1.840	4.091	1.979
Cuenca	4.796	2.350	3	2	1.611	766	1.557	799	1.625	783
Guadalajara	4.231	2.024	0	0	1.479	676	1.341	662	1.411	686
Toledo	13.305	6.316	32	11	4.415	2.082	4.362	2.065	4.496	2.158
<b>CATALUÑA</b>	<b>132.863</b>	<b>64.026</b>	<b>21.247</b>	<b>10.289</b>	<b>37.874</b>	<b>18.397</b>	<b>36.669</b>	<b>17.547</b>	<b>37.073</b>	<b>17.793</b>
Barcelona	92.041	44.152	14.063	6.783	26.728	12.868	25.440	12.162	25.810	12.339
Girona	16.488	8.013	3.537	1.737	4.299	2.103	4.319	2.085	4.333	2.088
Lleida	8.768	4.314	1.659	801	2.366	1.203	2.375	1.148	2.368	1.162
Tarragona	15.566	7.547	1.988	968	4.481	2.223	4.535	2.152	4.562	2.204
<b>COMUNIDAD VALENCIANA</b>	<b>81.971</b>	<b>40.736</b>	<b>2.549</b>	<b>1.242</b>	<b>25.640</b>	<b>12.875</b>	<b>26.754</b>	<b>13.192</b>	<b>27.028</b>	<b>13.427</b>
Alicante	33.901	17.046	1.174	573	10.318	5.286	11.175	5.566	11.234	5.621
Castellón	11.204	5.469	356	161	3.528	1.725	3.623	1.779	3.697	1.804
Valencia	36.866	18.221	1.019	508	11.794	5.864	11.956	5.847	12.097	6.002
<b>EXTREMADURA</b>	<b>25.065</b>	<b>12.009</b>	<b>73</b>	<b>34</b>	<b>7.863</b>	<b>3.769</b>	<b>8.314</b>	<b>4.022</b>	<b>8.815</b>	<b>4.184</b>
Badajoz	16.350	7.878	44	20	5.165	2.487	5.380	2.644	5.761	2.727
Cáceres	8.715	4.131	29	14	2.698	1.282	2.934	1.378	3.054	1.457
<b>GALICIA</b>	<b>42.434</b>	<b>20.515</b>	<b>3.895</b>	<b>1.886</b>	<b>12.504</b>	<b>6.092</b>	<b>12.880</b>	<b>6.184</b>	<b>13.155</b>	<b>6.353</b>
A Coruña	17.355	8.422	1.516	729	5.081	2.527	5.317	2.520	5.441	2.646
Lugo	5.191	2.525	607	290	1.499	728	1.563	773	1.522	734
Ourense	4.066	1.974	443	217	1.124	546	1.210	592	1.289	619
Pontevedra	15.822	7.594	1.329	650	4.800	2.291	4.790	2.299	4.903	2.354
<b>MADRID (Comunidad de)</b>	<b>102.782</b>	<b>49.480</b>	<b>15.455</b>	<b>7.443</b>	<b>29.213</b>	<b>14.012</b>	<b>28.747</b>	<b>13.886</b>	<b>29.367</b>	<b>14.139</b>
<b>MURCIA (Región de)</b>	<b>32.785</b>	<b>15.587</b>	<b>2.495</b>	<b>1.154</b>	<b>9.718</b>	<b>4.631</b>	<b>10.121</b>	<b>4.780</b>	<b>10.451</b>	<b>5.022</b>
<b>NAVARRA (Comunidad Foral de)</b>	<b>9.996</b>	<b>4.768</b>	<b>0</b>	<b>0</b>	<b>3.232</b>	<b>1.523</b>	<b>3.370</b>	<b>1.609</b>	<b>3.394</b>	<b>1.636</b>
<b>PAÍS VASCO</b>	<b>32.374</b>	<b>15.440</b>	<b>7.610</b>	<b>3.558</b>	<b>8.566</b>	<b>4.134</b>	<b>8.081</b>	<b>3.881</b>	<b>8.117</b>	<b>3.867</b>
Álava	4.368	2.098	643	280	1.302	643	1.217	592	1.206	583
Guipúzcoa	11.259	5.398	2.688	1.270	2.933	1.414	2.816	1.399	2.822	1.315
Vizcaya	16.747	7.944	4.279	2.008	4.331	2.077	4.048	1.890	4.089	1.969
<b>RIOJA (La)</b>	<b>4.787</b>	<b>2.286</b>	<b>0</b>	<b>0</b>	<b>1.550</b>	<b>730</b>	<b>1.581</b>	<b>734</b>	<b>1.656</b>	<b>822</b>
<b>CEUTA</b>	<b>2.051</b>	<b>998</b>	<b>0</b>	<b>0</b>	<b>638</b>	<b>323</b>	<b>692</b>	<b>320</b>	<b>721</b>	<b>355</b>
<b>MELILLA</b>	<b>2.234</b>	<b>1.082</b>	<b>0</b>	<b>0</b>	<b>704</b>	<b>347</b>	<b>750</b>	<b>367</b>	<b>780</b>	<b>368</b>

(1) Se incluyen 2.378 alumnos de más de 5 años, que están autorizados para continuar en este nivel.



4. Alumnado matriculado por edad. Centros privados

	TOTAL		0-2 AÑOS		3 AÑOS		4 AÑOS		5 AÑOS y más (1)	
	Total	Niñas	Total	Niñas	Total	Niñas	Total	Niñas	Total	Niñas
<b>TOTAL</b>	<b>444.868</b>	<b>219.745</b>	<b>82.760</b>	<b>39.932</b>	<b>118.999</b>	<b>59.479</b>	<b>120.601</b>	<b>59.608</b>	<b>122.508</b>	<b>60.726</b>
<b>ANDALUCÍA</b>	<b>49.683</b>	<b>25.599</b>	<b>3.305</b>	<b>1.682</b>	<b>14.236</b>	<b>7.726</b>	<b>15.640</b>	<b>7.850</b>	<b>16.502</b>	<b>8.341</b>
Almería	2.940	1.435	390	203	893	465	820	380	837	387
Cádiz	7.139	3.745	428	214	2.133	1.172	2.221	1.152	2.357	1.207
Córdoba	4.738	2.457	410	199	1.293	720	1.515	748	1.520	790
Granada	7.324	3.808	770	397	2.084	1.222	2.169	1.057	2.301	1.132
Huelva	2.412	1.223	141	76	734	391	752	385	785	371
Jaén	4.110	2.109	172	88	1.269	668	1.313	650	1.356	703
Málaga	9.386	4.679	129	68	2.657	1.349	3.195	1.567	3.405	1.695
Sevilla	11.634	6.143	865	437	3.173	1.739	3.655	1.911	3.941	2.056
<b>ARAGÓN</b>	<b>11.457</b>	<b>5.645</b>	<b>1.532</b>	<b>754</b>	<b>3.248</b>	<b>1.590</b>	<b>3.281</b>	<b>1.597</b>	<b>3.396</b>	<b>1.704</b>
Huesca	1.440	752	296	158	382	214	394	184	368	196
Teruel	422	210	0	0	125	57	156	86	141	67
Zaragoza	9.595	4.683	1.236	596	2.741	1.319	2.731	1.327	2.887	1.441
<b>ASTURIAS (Principado de)</b>	<b>6.383</b>	<b>3.190</b>	<b>413</b>	<b>207</b>	<b>1.933</b>	<b>955</b>	<b>2.036</b>	<b>1.011</b>	<b>2.001</b>	<b>1.017</b>
<b>BALEARS (Illes)</b>	<b>11.742</b>	<b>5.737</b>	<b>1.311</b>	<b>661</b>	<b>3.436</b>	<b>1.687</b>	<b>3.499</b>	<b>1.721</b>	<b>3.496</b>	<b>1.668</b>
<b>CANARIAS</b>	<b>12.811</b>	<b>6.461</b>	<b>591</b>	<b>296</b>	<b>4.007</b>	<b>1.994</b>	<b>4.132</b>	<b>2.053</b>	<b>4.081</b>	<b>2.118</b>
Las Palmas	5.197	2.672	297	150	1.525	779	1.728	860	1.647	883
Santa Cruz de Tenerife	7.614	3.789	294	146	2.482	1.215	2.404	1.193	2.434	1.235
<b>CANTABRIA</b>	<b>4.698</b>	<b>2.377</b>	<b>500</b>	<b>259</b>	<b>1.287</b>	<b>650</b>	<b>1.428</b>	<b>718</b>	<b>1.483</b>	<b>750</b>
<b>CASTILLA Y LEÓN</b>	<b>20.335</b>	<b>10.043</b>	<b>2.512</b>	<b>1.135</b>	<b>5.879</b>	<b>2.943</b>	<b>5.885</b>	<b>2.888</b>	<b>6.059</b>	<b>3.077</b>
Ávila	947	486	95	40	289	152	279	143	284	151
Burgos	3.447	1.701	265	126	1.056	526	1.042	479	1.084	570
León	3.521	1.740	438	202	1.016	504	1.018	493	1.049	541
Palencia	1.337	659	78	32	445	223	409	196	405	208
Salamanca	3.064	1.499	480	231	824	407	862	420	898	441
Segovia	815	390	248	108	179	83	178	95	210	104
Soria	579	268	159	67	140	69	160	75	120	57
Valladolid	5.402	2.718	638	284	1.570	815	1.559	810	1.635	809
Zamora	1.223	582	111	45	360	164	378	177	374	196
<b>CASTILLA-LA MANCHA</b>	<b>10.675</b>	<b>5.422</b>	<b>818</b>	<b>387</b>	<b>3.241</b>	<b>1.666</b>	<b>3.336</b>	<b>1.717</b>	<b>3.280</b>	<b>1.652</b>
Albacete	2.159	1.094	223	115	655	329	648	335	633	315
Ciudad Real	2.645	1.360	132	64	800	422	868	448	845	426
Cuenca	521	261	0	0	180	91	167	90	174	80
Guadalajara	1.120	562	80	21	333	168	357	194	350	179
Toledo	4.230	2.145	383	187	1.273	656	1.296	650	1.278	652
<b>CATALUÑA</b>	<b>104.625</b>	<b>50.776</b>	<b>34.845</b>	<b>16.767</b>	<b>23.605</b>	<b>11.534</b>	<b>22.903</b>	<b>11.108</b>	<b>23.272</b>	<b>11.367</b>
Barcelona	85.128	41.309	27.577	13.230	19.483	9.566	18.916	9.126	19.152	9.387
Girona	7.569	3.679	2.727	1.318	1.590	761	1.580	799	1.672	801
Lleida	4.519	2.159	1.717	822	949	427	909	445	944	465
Tarragona	7.409	3.629	2.824	1.397	1.583	780	1.498	738	1.504	714
<b>COMUNIDAD VALENCIANA</b>	<b>44.104</b>	<b>22.018</b>	<b>5.984</b>	<b>2.904</b>	<b>12.679</b>	<b>6.336</b>	<b>12.727</b>	<b>6.447</b>	<b>12.714</b>	<b>6.331</b>
Alicante	11.871	6.002	934	470	3.666	1.837	3.664	1.877	3.607	1.818
Castellón	4.165	2.082	975	457	1.119	590	1.042	533	1.029	502
Valencia	28.068	13.934	4.075	1.977	7.894	3.909	8.021	4.037	8.078	4.011
<b>EXTREMADURA</b>	<b>5.799</b>	<b>2.906</b>	<b>382</b>	<b>171</b>	<b>1.744</b>	<b>915</b>	<b>1.840</b>	<b>926</b>	<b>1.833</b>	<b>894</b>
Badajoz	3.509	1.810	226	106	1.076	590	1.094	562	1.113	552
Cáceres	2.290	1.096	156	65	668	325	746	364	720	342
<b>GALICIA</b>	<b>20.802</b>	<b>10.247</b>	<b>3.114</b>	<b>1.512</b>	<b>5.488</b>	<b>2.736</b>	<b>6.082</b>	<b>2.999</b>	<b>6.118</b>	<b>3.000</b>
A Coruña	8.332	4.004	1.371	658	2.060	994	2.456	1.184	2.445	1.168
Lugo	1.601	761	80	39	486	230	518	254	517	238
Ourense	2.065	1.034	25	12	644	312	670	347	726	363
Pontevedra	8.804	4.448	1.638	803	2.298	1.200	2.438	1.214	2.430	1.231
<b>MADRID (Comunidad de)</b>	<b>87.005</b>	<b>42.610</b>	<b>19.285</b>	<b>9.355</b>	<b>22.620</b>	<b>11.135</b>	<b>22.389</b>	<b>10.966</b>	<b>22.711</b>	<b>11.154</b>
<b>MURCIA (Región de)</b>	<b>12.829</b>	<b>6.400</b>	<b>1.508</b>	<b>718</b>	<b>3.700</b>	<b>1.849</b>	<b>3.833</b>	<b>1.930</b>	<b>3.788</b>	<b>1.903</b>
<b>NAVARRA (Comunidad Foral de)</b>	<b>6.020</b>	<b>2.973</b>	<b>0</b>	<b>0</b>	<b>2.084</b>	<b>1.017</b>	<b>1.963</b>	<b>988</b>	<b>1.973</b>	<b>968</b>
<b>PAÍS VASCO</b>	<b>31.606</b>	<b>15.206</b>	<b>6.138</b>	<b>2.881</b>	<b>8.621</b>	<b>4.151</b>	<b>8.333</b>	<b>4.025</b>	<b>8.514</b>	<b>4.149</b>
Álava	3.848	1.909	581	282	1.105	562	1.085	545	1.077	520
Guipúzcoa	10.606	5.082	1.568	735	3.075	1.473	2.919	1.417	3.044	1.457
Vizcaya	17.152	8.215	3.989	1.864	4.441	2.116	4.329	2.063	4.393	2.172
<b>RIOJA (La)</b>	<b>2.744</b>	<b>1.348</b>	<b>179</b>	<b>75</b>	<b>847</b>	<b>414</b>	<b>861</b>	<b>440</b>	<b>857</b>	<b>419</b>
<b>CEUTA</b>	<b>779</b>	<b>382</b>	<b>84</b>	<b>38</b>	<b>180</b>	<b>98</b>	<b>259</b>	<b>129</b>	<b>256</b>	<b>117</b>
<b>MELILLA</b>	<b>771</b>	<b>405</b>	<b>259</b>	<b>130</b>	<b>164</b>	<b>83</b>	<b>174</b>	<b>95</b>	<b>174</b>	<b>97</b>

(1) Se incluyen 603 alumnos de más de 5 años, que están autorizados para continuar en este nivel.

## 5. Alumnado que cursa lengua extranjera, por lengua y titularidad del centro

	TOTAL			INGLÉS		FRANCÉS		ALEMÁN		OTRAS LENGUAS	
	Total	Centros Públicos	Centros Privados	Total	Centros Públicos	Total	Centros Públicos	Total	Centros Públicos	Total	Centros Públicos
<b>TOTAL</b>	<b>483.396</b>	<b>312.750</b>	<b>170.646</b>	<b>471.029</b>	<b>309.750</b>	<b>8.270</b>	<b>1.470</b>	<b>2.259</b>	<b>36</b>	<b>1.838</b>	<b>1.494</b>
<b>ANDALUCÍA</b>	<b>18.814</b>	<b>10.357</b>	<b>8.457</b>	<b>17.997</b>	<b>9.969</b>	<b>817</b>	<b>388</b>	<b>0</b>	<b>0</b>	<b>0</b>	<b>0</b>
Almería	1.470	889	581	1.429	848	41	41	0	0	0	0
Cádiz	3.822	2.379	1.443	3.759	2.316	63	63	0	0	0	0
Córdoba	1.221	846	375	1.178	803	43	43	0	0	0	0
Granada	3.467	1.917	1.550	3.400	1.850	67	67	0	0	0	0
Huelva	1.212	917	295	1.014	869	198	48	0	0	0	0
Jaén	1.228	691	537	1.228	691	0	0	0	0	0	0
Málaga	1.856	574	1.282	1.782	500	74	74	0	0	0	0
Sevilla	4.538	2.144	2.394	4.207	2.092	331	52	0	0	0	0
<b>ARAGÓN</b>	<b>16.320</b>	<b>11.726</b>	<b>4.594</b>	<b>15.767</b>	<b>11.593</b>	<b>343</b>	<b>28</b>	<b>105</b>	<b>0</b>	<b>105</b>	<b>105</b>
Huesca	2.485	2.087	398	2.456	2.059	29	28	0	0	0	0
Teruel	2.103	1.965	138	2.095	1.957	0	0	0	0	8	8
Zaragoza	11.732	7.674	4.058	11.216	7.577	314	0	105	0	97	97
<b>ASTURIAS (Principado de)</b>	<b>14.085</b>	<b>10.040</b>	<b>4.045</b>	<b>13.730</b>	<b>9.758</b>	<b>247</b>	<b>174</b>	<b>0</b>	<b>0</b>	<b>108</b>	<b>108</b>
<b>BALEARES (Islas)</b>	<b>9.398</b>	<b>5.849</b>	<b>3.549</b>	<b>9.351</b>	<b>5.849</b>	<b>27</b>	<b>0</b>	<b>20</b>	<b>0</b>	<b>0</b>	<b>0</b>
<b>CANARIAS</b>	<b>27.337</b>	<b>19.564</b>	<b>7.773</b>	<b>26.655</b>	<b>19.564</b>	<b>185</b>	<b>0</b>	<b>497</b>	<b>0</b>	<b>0</b>	<b>0</b>
Las Palmas	13.899	11.158	2.741	13.533	11.158	106	0	260	0	0	0
Santa Cruz de Tenerife	13.438	8.406	5.032	13.122	8.406	79	0	237	0	0	0
<b>CANTABRIA</b>	<b>11.055</b>	<b>7.636</b>	<b>3.419</b>	<b>11.053</b>	<b>7.634</b>	<b>0</b>	<b>0</b>	<b>0</b>	<b>0</b>	<b>2</b>	<b>2</b>
<b>CASTILLA Y LEÓN</b>	<b>49.220</b>	<b>34.990</b>	<b>14.230</b>	<b>48.389</b>	<b>34.348</b>	<b>189</b>	<b>0</b>	<b>0</b>	<b>0</b>	<b>642</b>	<b>642</b>
Ávila	2.958	2.241	717	2.958	2.241	0	0	0	0	0	0
Burgos	7.306	4.946	2.360	7.306	4.946	0	0	0	0	0	0
León	9.530	6.748	2.782	9.101	6.319	0	0	0	0	429	429
Palencia	3.094	2.308	786	3.094	2.308	0	0	0	0	0	0
Salamanca	6.871	4.966	1.905	6.658	4.753	0	0	0	0	213	213
Segovia	3.446	3.237	209	3.446	3.237	0	0	0	0	0	0
Soria	1.947	1.590	357	1.947	1.590	0	0	0	0	0	0
Valladolid	10.709	6.484	4.225	10.520	6.484	189	0	0	0	0	0
Zamora	3.359	2.470	889	3.359	2.470	0	0	0	0	0	0
<b>CASTILLA-LA MANCHA</b>	<b>47.392</b>	<b>40.169</b>	<b>7.223</b>	<b>47.213</b>	<b>40.104</b>	<b>179</b>	<b>65</b>	<b>0</b>	<b>0</b>	<b>0</b>	<b>0</b>
Albacete	9.385	8.183	1.202	9.385	8.183	0	0	0	0	0	0
Ciudad Real	13.270	11.037	2.233	13.270	11.037	0	0	0	0	0	0
Cuenca	5.013	4.593	420	5.013	4.593	0	0	0	0	0	0
Guadalajara	4.587	3.777	810	4.545	3.777	42	0	0	0	0	0
Toledo	15.137	12.579	2.558	15.000	12.514	137	65	0	0	0	0
<b>CATALUÑA</b>	<b>51.051</b>	<b>14.445</b>	<b>36.606</b>	<b>46.593</b>	<b>14.152</b>	<b>3.676</b>	<b>283</b>	<b>702</b>	<b>4</b>	<b>80</b>	<b>6</b>
Barcelona	39.517	8.675	30.842	36.206	8.583	2.759	83	473	4	79	5
Girona	3.940	1.990	1.950	3.592	1.831	348	159	0	0	0	0
Lleida	3.941	1.702	2.239	3.731	1.666	210	36	0	0	0	0
Tarragona	3.653	2.078	1.575	3.064	2.072	359	5	229	0	1	1
<b>COMUNIDAD VALENCIANA</b>	<b>6.425</b>	<b>1.996</b>	<b>4.429</b>	<b>6.236</b>	<b>1.941</b>	<b>69</b>	<b>23</b>	<b>32</b>	<b>32</b>	<b>88</b>	<b>0</b>
Alicante	2.529	774	1.755	2.495	740	2	2	32	32	0	0
Castellón	1.243	494	749	1.116	494	39	0	0	0	88	0
Valencia	2.653	728	1.925	2.625	707	28	21	0	0	0	0
<b>EXTREMADURA</b>	<b>21.244</b>	<b>17.587</b>	<b>3.657</b>	<b>20.777</b>	<b>17.120</b>	<b>0</b>	<b>0</b>	<b>0</b>	<b>0</b>	<b>467</b>	<b>467</b>
Badajoz	13.549	11.370	2.179	13.149	10.970	0	0	0	0	400	400
Cáceres	7.695	6.217	1.478	7.628	6.150	0	0	0	0	67	67
<b>GALICIA</b>	<b>30.370</b>	<b>21.976</b>	<b>8.394</b>	<b>29.946</b>	<b>21.570</b>	<b>384</b>	<b>366</b>	<b>0</b>	<b>0</b>	<b>40</b>	<b>40</b>
A Coruña	11.345	7.711	3.634	11.230	7.596	115	115	0	0	0	0
Lugo	3.604	2.705	899	3.515	2.616	89	89	0	0	0	0
Ourense	2.905	2.185	720	2.864	2.144	1	1	0	0	40	40
Pontevedra	12.516	9.375	3.141	12.337	9.214	179	161	0	0	0	0
<b>MADRID (Comunidad de)</b>	<b>110.212</b>	<b>74.534</b>	<b>35.678</b>	<b>107.868</b>	<b>74.267</b>	<b>1.461</b>	<b>143</b>	<b>577</b>	<b>0</b>	<b>306</b>	<b>124</b>
<b>MURCIA (Región de)</b>	<b>14.445</b>	<b>11.948</b>	<b>2.497</b>	<b>14.272</b>	<b>11.948</b>	<b>173</b>	<b>0</b>	<b>0</b>	<b>0</b>	<b>0</b>	<b>0</b>
<b>NAVARRA (Comunidad Foral de)</b>	<b>12.990</b>	<b>8.295</b>	<b>4.695</b>	<b>12.918</b>	<b>8.295</b>	<b>72</b>	<b>0</b>	<b>0</b>	<b>0</b>	<b>0</b>	<b>0</b>
<b>PAÍS VASCO</b>	<b>34.071</b>	<b>15.770</b>	<b>18.301</b>	<b>33.441</b>	<b>15.770</b>	<b>304</b>	<b>0</b>	<b>326</b>	<b>0</b>	<b>0</b>	<b>0</b>
Álava	5.052	2.407	2.645	4.972	2.407	80	0	0	0	0	0
Guipúzcoa	10.366	5.088	5.278	10.140	5.088	0	0	226	0	0	0
Vizcaya	18.653	8.275	10.378	18.329	8.275	224	0	100	0	0	0
<b>RIOJA (La)</b>	<b>7.553</b>	<b>4.785</b>	<b>2.768</b>	<b>7.409</b>	<b>4.785</b>	<b>144</b>	<b>0</b>	<b>0</b>	<b>0</b>	<b>0</b>	<b>0</b>
<b>CEUTA</b>	<b>847</b>	<b>763</b>	<b>84</b>	<b>847</b>	<b>763</b>	<b>0</b>	<b>0</b>	<b>0</b>	<b>0</b>	<b>0</b>	<b>0</b>
<b>MELILLA</b>	<b>567</b>	<b>320</b>	<b>247</b>	<b>567</b>	<b>320</b>	<b>0</b>	<b>0</b>	<b>0</b>	<b>0</b>	<b>0</b>	<b>0</b>

1. Alumnado matriculado por curso. Todos los centros. Ambos sexos

	TOTAL	PRIMER CICLO		SEGUNDO CICLO		TERCER CICLO	
		Primero	Segundo	Tercero	Cuarto	Quinto	Sexto
<b>TOTAL</b>	<b>2.474.287</b>	<b>388.298</b>	<b>400.762</b>	<b>392.281</b>	<b>425.227</b>	<b>419.155</b>	<b>448.564</b>
<b>ANDALUCÍA</b>	<b>541.665</b>	<b>81.586</b>	<b>87.129</b>	<b>84.896</b>	<b>94.689</b>	<b>92.111</b>	<b>101.254</b>
Almería	41.114	6.398	6.829	6.434	6.977	6.974	7.502
Cádiz	83.688	12.301	13.431	12.984	14.646	14.241	16.085
Córdoba	55.064	8.116	8.559	8.788	9.728	9.504	10.369
Granada	60.322	9.376	9.856	9.343	10.321	10.251	11.175
Huelva	33.738	5.077	5.539	5.192	5.859	5.667	6.404
Jaén	49.898	7.233	8.006	7.846	8.936	8.618	9.259
Málaga	92.808	14.254	14.895	14.480	16.122	15.840	17.217
Sevilla	125.033	18.831	20.014	19.829	22.100	21.016	23.243
<b>ARAGÓN</b>	<b>63.376</b>	<b>10.076</b>	<b>10.563</b>	<b>10.178</b>	<b>10.717</b>	<b>10.636</b>	<b>11.206</b>
Huesca	10.488	1.704	1.764	1.699	1.652	1.827	1.842
Teruel	7.245	1.111	1.151	1.187	1.298	1.189	1.309
Zaragoza	45.643	7.261	7.648	7.292	7.767	7.620	8.055
<b>ASTURIAS (Principado de)</b>	<b>44.046</b>	<b>6.713</b>	<b>6.974</b>	<b>6.853</b>	<b>7.453</b>	<b>7.650</b>	<b>8.403</b>
<b>BALEARS (Illes)</b>	<b>56.963</b>	<b>9.018</b>	<b>9.515</b>	<b>8.855</b>	<b>9.740</b>	<b>9.470</b>	<b>10.365</b>
<b>CANARIAS</b>	<b>120.841</b>	<b>18.959</b>	<b>19.782</b>	<b>18.866</b>	<b>20.824</b>	<b>20.270</b>	<b>22.140</b>
Las Palmas	64.637	10.118	10.630	10.048	11.065	10.897	11.879
Santa Cruz de Tenerife	56.204	8.841	9.152	8.818	9.759	9.373	10.261
<b>CANTABRIA</b>	<b>26.258</b>	<b>4.064</b>	<b>4.111</b>	<b>4.033</b>	<b>4.512</b>	<b>4.595</b>	<b>4.943</b>
<b>CASTILLA Y LEÓN</b>	<b>121.601</b>	<b>18.457</b>	<b>19.385</b>	<b>19.177</b>	<b>21.057</b>	<b>20.887</b>	<b>22.638</b>
Ávila	8.624	1.301	1.452	1.380	1.448	1.460	1.583
Burgos	17.545	2.721	2.740	2.756	3.154	2.954	3.220
León	22.638	3.341	3.511	3.520	3.886	4.006	4.374
Palencia	8.652	1.360	1.406	1.330	1.468	1.478	1.610
Salamanca	17.266	2.467	2.718	2.762	3.055	3.005	3.259
Segovia	8.371	1.350	1.388	1.342	1.420	1.392	1.479
Soria	4.507	692	760	719	780	741	815
Valladolid	25.073	3.879	4.008	4.014	4.296	4.264	4.612
Zamora	8.925	1.346	1.402	1.354	1.550	1.587	1.686
<b>CASTILLA-LA MANCHA</b>	<b>120.390</b>	<b>18.302</b>	<b>19.633</b>	<b>18.914</b>	<b>20.796</b>	<b>20.552</b>	<b>22.193</b>
Albacete	25.413	3.922	4.190	4.054	4.213	4.294	4.740
Ciudad Real	34.025	5.097	5.517	5.410	5.910	5.789	6.302
Cuenca	12.102	1.805	1.950	1.821	2.109	2.106	2.311
Guadalajara	11.176	1.775	1.883	1.730	1.928	1.895	1.965
Toledo	37.674	5.703	6.093	5.899	6.636	6.468	6.875
<b>CATALUÑA</b>	<b>354.597</b>	<b>59.005</b>	<b>58.331</b>	<b>58.125</b>	<b>59.224</b>	<b>59.879</b>	<b>60.033</b>
Barcelona	262.641	43.867	43.255	43.121	43.838	44.295	44.265
Girona	35.195	5.877	5.689	5.748	5.859	6.007	6.015
Lleida	20.106	3.292	3.280	3.280	3.440	3.353	3.461
Tarragona	36.655	5.969	6.107	5.976	6.087	6.224	6.292
<b>COMUNIDAD VALENCIANA</b>	<b>255.972</b>	<b>40.393</b>	<b>40.576</b>	<b>40.564</b>	<b>43.820</b>	<b>43.547</b>	<b>47.072</b>
Alicante	96.247	15.187	15.069	15.320	16.245	16.484	17.942
Castellón	29.700	4.769	4.914	4.733	4.996	4.950	5.338
Valencia	130.025	20.437	20.593	20.511	22.579	22.113	23.792
<b>EXTREMADURA</b>	<b>73.183</b>	<b>10.953</b>	<b>11.587</b>	<b>11.549</b>	<b>12.763</b>	<b>12.641</b>	<b>13.690</b>
Badajoz	47.102	7.017	7.470	7.424	8.252	8.113	8.826
Cáceres	26.081	3.936	4.117	4.125	4.511	4.528	4.864
<b>GALICIA</b>	<b>131.740</b>	<b>19.422</b>	<b>20.372</b>	<b>20.647</b>	<b>23.338</b>	<b>22.889</b>	<b>25.072</b>
A Coruña	52.131	7.738	8.085	8.128	9.271	9.075	9.834
Lugo	14.914	2.048	2.286	2.335	2.660	2.661	2.924
Ourense	14.191	2.073	2.212	2.206	2.561	2.412	2.727
Pontevedra	50.504	7.563	7.789	7.978	8.846	8.741	9.587
<b>MADRID (Comunidad de)</b>	<b>320.545</b>	<b>51.596</b>	<b>52.744</b>	<b>51.226</b>	<b>54.814</b>	<b>53.753</b>	<b>56.412</b>
<b>MURCIA (Región de)</b>	<b>88.291</b>	<b>14.010</b>	<b>14.522</b>	<b>13.615</b>	<b>15.307</b>	<b>14.689</b>	<b>16.148</b>
<b>NAVARRA (Comunidad Foral de)</b>	<b>30.883</b>	<b>5.261</b>	<b>5.195</b>	<b>5.022</b>	<b>5.102</b>	<b>5.024</b>	<b>5.279</b>
<b>PAÍS VASCO</b>	<b>97.139</b>	<b>16.184</b>	<b>15.916</b>	<b>15.463</b>	<b>16.420</b>	<b>16.141</b>	<b>17.015</b>
Álava	13.629	2.295	2.215	2.107	2.343	2.259	2.410
Guipúzcoa	32.849	5.631	5.487	5.298	5.512	5.364	5.557
Vizcaya	50.661	8.258	8.214	8.058	8.565	8.518	9.048
<b>RIOJA (La)</b>	<b>14.839</b>	<b>2.409</b>	<b>2.360</b>	<b>2.407</b>	<b>2.527</b>	<b>2.464</b>	<b>2.672</b>
<b>CEUTA</b>	<b>5.999</b>	<b>924</b>	<b>1.024</b>	<b>937</b>	<b>1.067</b>	<b>989</b>	<b>1.058</b>
<b>MELILLA</b>	<b>5.959</b>	<b>966</b>	<b>1.043</b>	<b>954</b>	<b>1.057</b>	<b>968</b>	<b>971</b>

2. Alumnado matriculado por curso. Todos los centros. Mujeres

	TOTAL	PRIMER CICLO		SEGUNDO CICLO		TERCER CICLO	
		Primero	Segundo	Tercero	Cuarto	Quinto	Sexto
<b>TOTAL</b>	<b>1.197.456</b>	<b>188.830</b>	<b>193.634</b>	<b>190.524</b>	<b>205.315</b>	<b>204.009</b>	<b>215.144</b>
<b>ANDALUCÍA</b>	<b>261.494</b>	<b>39.439</b>	<b>41.979</b>	<b>41.329</b>	<b>45.486</b>	<b>44.900</b>	<b>48.361</b>
Almería	19.792	3.076	3.301	3.098	3.364	3.359	3.594
Cádiz	40.314	5.937	6.455	6.276	6.966	6.992	7.688
Córdoba	26.508	3.917	4.050	4.251	4.695	4.596	4.999
Granada	29.405	4.557	4.809	4.646	4.998	5.051	5.344
Huelva	16.013	2.438	2.625	2.518	2.781	2.655	2.996
Jaén	24.072	3.478	3.851	3.745	4.315	4.258	4.425
Málaga	45.099	6.902	7.297	7.086	7.748	7.780	8.286
Sevilla	60.291	9.134	9.591	9.709	10.619	10.209	11.029
<b>ARAGÓN</b>	<b>30.996</b>	<b>4.955</b>	<b>5.112</b>	<b>5.011</b>	<b>5.174</b>	<b>5.272</b>	<b>5.472</b>
Huesca	5.059	852	822	807	788	912	878
Teruel	3.569	546	574	597	606	599	647
Zaragoza	22.368	3.557	3.716	3.607	3.780	3.761	3.947
<b>ASTURIAS (Principado de)</b>	<b>21.293</b>	<b>3.280</b>	<b>3.337</b>	<b>3.370</b>	<b>3.550</b>	<b>3.757</b>	<b>3.999</b>
<b>BALEARS (Illes)</b>	<b>27.765</b>	<b>4.395</b>	<b>4.666</b>	<b>4.332</b>	<b>4.786</b>	<b>4.589</b>	<b>4.997</b>
<b>CANARIAS</b>	<b>58.106</b>	<b>9.220</b>	<b>9.533</b>	<b>9.082</b>	<b>10.064</b>	<b>9.729</b>	<b>10.478</b>
Las Palmas	31.122	5.003	5.187	4.797	5.317	5.237	5.581
Santa Cruz de Tenerife	26.984	4.217	4.346	4.285	4.747	4.492	4.897
<b>CANTABRIA</b>	<b>12.522</b>	<b>1.960</b>	<b>1.981</b>	<b>1.921</b>	<b>2.161</b>	<b>2.172</b>	<b>2.327</b>
<b>CASTILLA Y LEÓN</b>	<b>58.468</b>	<b>8.964</b>	<b>9.395</b>	<b>9.165</b>	<b>10.145</b>	<b>10.086</b>	<b>10.713</b>
Ávila	4.148	639	713	666	674	693	763
Burgos	8.464	1.327	1.320	1.328	1.498	1.443	1.548
León	10.808	1.632	1.689	1.690	1.830	1.878	2.089
Palencia	4.223	671	706	641	712	711	782
Salamanca	8.381	1.195	1.322	1.335	1.485	1.465	1.579
Segovia	3.962	666	641	624	700	662	669
Soria	2.202	347	382	327	390	367	389
Valladolid	12.012	1.866	1.930	1.927	2.085	2.103	2.101
Zamora	4.268	621	692	627	771	764	793
<b>CASTILLA-LA MANCHA</b>	<b>57.989</b>	<b>8.820</b>	<b>9.410</b>	<b>9.127</b>	<b>10.016</b>	<b>10.056</b>	<b>10.560</b>
Albacete	12.232	1.885	1.978	1.966	2.026	2.123	2.254
Ciudad Real	16.345	2.473	2.613	2.592	2.826	2.835	3.006
Cuenca	5.905	887	978	875	1.043	1.014	1.108
Guadalajara	5.359	828	895	833	929	955	919
Toledo	18.148	2.747	2.946	2.861	3.192	3.129	3.273
<b>CATALUÑA</b>	<b>171.648</b>	<b>28.340</b>	<b>28.100</b>	<b>28.183</b>	<b>28.917</b>	<b>29.037</b>	<b>29.071</b>
Barcelona	127.192	21.048	20.832	20.871	21.492	21.508	21.441
Girona	17.102	2.855	2.755	2.797	2.811	2.958	2.926
Lleida	9.671	1.573	1.538	1.618	1.684	1.593	1.665
Tarragona	17.683	2.864	2.975	2.897	2.930	2.978	3.039
<b>COMUNIDAD VALENCIANA</b>	<b>125.770</b>	<b>19.982</b>	<b>20.077</b>	<b>19.981</b>	<b>21.354</b>	<b>21.501</b>	<b>22.875</b>
Alicante	47.668	7.629	7.532	7.642	7.986	8.191	8.688
Castellón	14.529	2.352	2.385	2.307	2.441	2.424	2.620
Valencia	63.573	10.001	10.160	10.032	10.927	10.886	11.567
<b>EXTREMADURA</b>	<b>35.347</b>	<b>5.358</b>	<b>5.539</b>	<b>5.583</b>	<b>6.150</b>	<b>6.179</b>	<b>6.538</b>
Badajoz	22.760	3.413	3.554	3.635	4.003	3.952	4.203
Cáceres	12.587	1.945	1.985	1.948	2.147	2.227	2.335
<b>GALICIA</b>	<b>63.607</b>	<b>9.552</b>	<b>9.773</b>	<b>9.991</b>	<b>11.209</b>	<b>11.174</b>	<b>11.908</b>
A Coruña	25.234	3.819	3.906	3.959	4.516	4.394	4.640
Lugo	7.298	1.026	1.099	1.160	1.290	1.298	1.425
Ourense	6.796	983	1.031	1.064	1.222	1.175	1.321
Pontevedra	24.279	3.724	3.737	3.808	4.181	4.307	4.522
<b>MADRID (Comunidad de)</b>	<b>155.808</b>	<b>25.351</b>	<b>25.470</b>	<b>24.911</b>	<b>26.581</b>	<b>26.204</b>	<b>27.291</b>
<b>MURCIA (Región de)</b>	<b>42.172</b>	<b>6.667</b>	<b>6.983</b>	<b>6.515</b>	<b>7.224</b>	<b>7.112</b>	<b>7.671</b>
<b>NAVARRA (Comunidad Foral de)</b>	<b>14.908</b>	<b>2.609</b>	<b>2.546</b>	<b>2.445</b>	<b>2.435</b>	<b>2.401</b>	<b>2.472</b>
<b>PAÍS VASCO</b>	<b>46.747</b>	<b>7.872</b>	<b>7.587</b>	<b>7.474</b>	<b>7.872</b>	<b>7.777</b>	<b>8.165</b>
Álava	6.551	1.086	1.071	1.011	1.154	1.078	1.151
Guipúzcoa	15.715	2.736	2.611	2.529	2.627	2.603	2.609
Vizcaya	24.481	4.050	3.905	3.934	4.091	4.096	4.405
<b>RIOJA (La)</b>	<b>7.265</b>	<b>1.202</b>	<b>1.175</b>	<b>1.191</b>	<b>1.213</b>	<b>1.194</b>	<b>1.290</b>
<b>CEUTA</b>	<b>2.832</b>	<b>426</b>	<b>482</b>	<b>459</b>	<b>502</b>	<b>460</b>	<b>503</b>
<b>MELILLA</b>	<b>2.719</b>	<b>438</b>	<b>489</b>	<b>454</b>	<b>476</b>	<b>409</b>	<b>453</b>

3. Alumnado matriculado por curso. Centros públicos. Ambos sexos

	TOTAL	PRIMER CICLO		SEGUNDO CICLO		TERCER CICLO	
		Primero	Segundo	Tercero	Cuarto	Quinto	Sexto
<b>TOTAL</b>	<b>1.648.764</b>	<b>257.992</b>	<b>267.843</b>	<b>259.382</b>	<b>284.542</b>	<b>278.647</b>	<b>300.358</b>
<b>ANDALUCÍA</b>	<b>407.197</b>	<b>61.217</b>	<b>65.643</b>	<b>63.183</b>	<b>71.392</b>	<b>69.275</b>	<b>76.487</b>
Almería	34.911	5.435	5.831	5.451	5.929	5.891	6.374
Cádiz	62.232	9.075	10.021	9.534	10.930	10.607	12.065
Córdoba	42.254	6.264	6.525	6.656	7.496	7.300	8.013
Granada	42.646	6.701	7.067	6.495	7.292	7.206	7.885
Huelva	27.766	4.159	4.579	4.243	4.789	4.669	5.327
Jaén	39.413	5.720	6.349	6.130	7.079	6.855	7.280
Málaga	65.377	10.083	10.467	10.081	11.401	11.217	12.128
Sevilla	92.598	13.780	14.804	14.593	16.476	15.530	17.415
<b>ARAGÓN</b>	<b>39.845</b>	<b>6.424</b>	<b>6.799</b>	<b>6.356</b>	<b>6.730</b>	<b>6.586</b>	<b>6.950</b>
Huesca	7.958	1.304	1.351	1.288	1.245	1.374	1.396
Teruel	6.257	963	1.015	1.021	1.102	1.043	1.113
Zaragoza	25.630	4.157	4.433	4.047	4.383	4.169	4.441
<b>ASTURIAS (Principado de)</b>	<b>29.785</b>	<b>4.599</b>	<b>4.778</b>	<b>4.680</b>	<b>4.987</b>	<b>5.155</b>	<b>5.586</b>
<b>BALEARS (Illes)</b>	<b>34.897</b>	<b>5.564</b>	<b>5.879</b>	<b>5.385</b>	<b>5.981</b>	<b>5.733</b>	<b>6.355</b>
<b>CANARIAS</b>	<b>90.619</b>	<b>14.072</b>	<b>14.829</b>	<b>13.919</b>	<b>15.755</b>	<b>15.182</b>	<b>16.862</b>
Las Palmas	51.085	7.883	8.386	7.820	8.811	8.640	9.545
Santa Cruz de Tenerife	39.534	6.189	6.443	6.099	6.944	6.542	7.317
<b>CANTABRIA</b>	<b>15.751</b>	<b>2.482</b>	<b>2.504</b>	<b>2.387</b>	<b>2.695</b>	<b>2.759</b>	<b>2.924</b>
<b>CASTILLA Y LEÓN</b>	<b>80.666</b>	<b>12.453</b>	<b>13.090</b>	<b>12.675</b>	<b>14.017</b>	<b>13.743</b>	<b>14.688</b>
Ávila	6.666	1.004	1.144	1.042	1.149	1.115	1.212
Burgos	10.611	1.705	1.719	1.654	1.938	1.754	1.841
León	15.267	2.274	2.367	2.343	2.644	2.689	2.950
Palencia	5.911	931	983	898	982	1.020	1.097
Salamanca	11.208	1.641	1.803	1.792	2.001	1.939	2.032
Segovia	6.902	1.125	1.172	1.103	1.157	1.132	1.213
Soria	3.524	548	616	570	606	564	620
Valladolid	13.976	2.252	2.262	2.270	2.382	2.333	2.477
Zamora	6.601	973	1.024	1.003	1.158	1.197	1.246
<b>CASTILLA-LA MANCHA</b>	<b>97.370</b>	<b>14.810</b>	<b>16.005</b>	<b>15.283</b>	<b>16.849</b>	<b>16.570</b>	<b>17.853</b>
Albacete	20.879	3.229	3.474	3.321	3.463	3.520	3.872
Ciudad Real	27.987	4.191	4.584	4.462	4.878	4.745	5.127
Cuenca	10.864	1.621	1.748	1.636	1.895	1.883	2.081
Guadalajara	8.622	1.396	1.456	1.341	1.495	1.451	1.483
Toledo	29.018	4.373	4.743	4.523	5.118	4.971	5.290
<b>CATALUÑA</b>	<b>211.260</b>	<b>35.690</b>	<b>35.003</b>	<b>34.646</b>	<b>35.112</b>	<b>35.400</b>	<b>35.409</b>
Barcelona	145.660	24.874	24.174	23.901	24.123	24.339	24.249
Girona	24.997	4.143	4.081	4.117	4.186	4.245	4.225
Lleida	14.192	2.353	2.334	2.320	2.447	2.342	2.396
Tarragona	26.411	4.320	4.414	4.308	4.356	4.474	4.539
<b>COMUNIDAD VALENCIANA</b>	<b>172.187</b>	<b>27.156</b>	<b>27.091</b>	<b>27.148</b>	<b>29.423</b>	<b>29.314</b>	<b>32.055</b>
Alicante	71.838	11.316	11.163	11.372	12.087	12.325	13.575
Castellón	22.818	3.662	3.758	3.640	3.809	3.807	4.142
Valencia	77.531	12.178	12.170	12.136	13.527	13.182	14.338
<b>EXTREMADURA</b>	<b>58.046</b>	<b>8.741</b>	<b>9.245</b>	<b>9.164</b>	<b>10.144</b>	<b>9.962</b>	<b>10.790</b>
Badajoz	38.089	5.666	6.049	5.994	6.724	6.558	7.098
Cáceres	19.957	3.075	3.196	3.170	3.420	3.404	3.692
<b>GALICIA</b>	<b>91.039</b>	<b>13.065</b>	<b>13.920</b>	<b>14.136</b>	<b>16.417</b>	<b>15.893</b>	<b>17.608</b>
A Coruña	36.180	5.262	5.548	5.578	6.541	6.301	6.950
Lugo	11.431	1.513	1.725	1.770	2.074	2.071	2.278
Ourense	9.275	1.301	1.425	1.411	1.730	1.582	1.826
Pontevedra	34.153	4.989	5.222	5.377	6.072	5.939	6.554
<b>MADRID (Comunidad de)</b>	<b>172.942</b>	<b>27.584</b>	<b>28.445</b>	<b>27.248</b>	<b>29.738</b>	<b>28.987</b>	<b>30.940</b>
<b>MURCIA (Región de)</b>	<b>64.159</b>	<b>10.008</b>	<b>10.622</b>	<b>9.815</b>	<b>11.204</b>	<b>10.688</b>	<b>11.822</b>
<b>NAVARRA (Comunidad Foral de)</b>	<b>19.150</b>	<b>3.348</b>	<b>3.297</b>	<b>3.106</b>	<b>3.158</b>	<b>3.086</b>	<b>3.155</b>
<b>PAÍS VASCO</b>	<b>45.199</b>	<b>7.787</b>	<b>7.558</b>	<b>7.252</b>	<b>7.680</b>	<b>7.276</b>	<b>7.646</b>
Álava	7.061	1.213	1.140	1.064	1.224	1.172	1.248
Guipúzcoa	15.229	2.765	2.643	2.472	2.528	2.376	2.445
Vizcaya	22.909	3.809	3.775	3.716	3.928	3.728	3.953
<b>RIOJA (La)</b>	<b>9.622</b>	<b>1.553</b>	<b>1.546</b>	<b>1.564</b>	<b>1.658</b>	<b>1.587</b>	<b>1.714</b>
<b>CEUTA</b>	<b>4.298</b>	<b>663</b>	<b>746</b>	<b>677</b>	<b>771</b>	<b>684</b>	<b>757</b>
<b>MELILLA</b>	<b>4.732</b>	<b>776</b>	<b>843</b>	<b>758</b>	<b>831</b>	<b>767</b>	<b>757</b>

4. Alumnado matriculado por curso. Centros públicos. Mujeres

	TOTAL	PRIMER CICLO		SEGUNDO CICLO		TERCER CICLO	
		Primero	Segundo	Tercero	Cuarto	Quinto	Sexto
<b>TOTAL</b>	<b>790.378</b>	<b>124.178</b>	<b>128.402</b>	<b>124.948</b>	<b>136.156</b>	<b>134.376</b>	<b>142.318</b>
<b>ANDALUCÍA</b>	<b>194.820</b>	<b>29.354</b>	<b>31.447</b>	<b>30.501</b>	<b>33.942</b>	<b>33.449</b>	<b>36.127</b>
Almería	16.799	2.595	2.814	2.638	2.852	2.842	3.058
Cádiz	29.575	4.309	4.802	4.520	5.119	5.143	5.682
Córdoba	20.193	3.011	3.077	3.192	3.586	3.500	3.827
Granada	20.661	3.228	3.436	3.223	3.511	3.537	3.726
Huelva	13.108	1.972	2.166	2.074	2.255	2.169	2.472
Jaén	18.903	2.752	3.026	2.926	3.406	3.353	3.440
Málaga	31.582	4.890	5.085	4.903	5.453	5.479	5.772
Sevilla	43.999	6.597	7.041	7.025	7.760	7.426	8.150
<b>ARAGÓN</b>	<b>19.334</b>	<b>3.168</b>	<b>3.263</b>	<b>3.083</b>	<b>3.224</b>	<b>3.238</b>	<b>3.358</b>
Huesca	3.800	648	629	600	571	687	665
Teruel	3.089	479	511	501	527	528	543
Zaragoza	12.445	2.041	2.123	1.982	2.126	2.023	2.150
<b>ASTURIAS (Principado de)</b>	<b>14.206</b>	<b>2.188</b>	<b>2.251</b>	<b>2.280</b>	<b>2.401</b>	<b>2.504</b>	<b>2.582</b>
<b>BALEARS (Illes)</b>	<b>16.834</b>	<b>2.687</b>	<b>2.831</b>	<b>2.620</b>	<b>2.949</b>	<b>2.747</b>	<b>3.000</b>
<b>CANARIAS</b>	<b>43.014</b>	<b>6.775</b>	<b>7.050</b>	<b>6.682</b>	<b>7.488</b>	<b>7.161</b>	<b>7.858</b>
Las Palmas	24.421	3.886	4.045	3.731	4.194	4.113	4.452
Santa Cruz de Tenerife	18.593	2.889	3.005	2.951	3.294	3.048	3.406
<b>CANTABRIA</b>	<b>7.427</b>	<b>1.185</b>	<b>1.158</b>	<b>1.126</b>	<b>1.294</b>	<b>1.305</b>	<b>1.359</b>
<b>CASTILLA Y LEÓN</b>	<b>38.259</b>	<b>5.928</b>	<b>6.278</b>	<b>6.037</b>	<b>6.593</b>	<b>6.546</b>	<b>6.877</b>
Ávila	3.203	486	559	508	531	531	588
Burgos	4.987	809	805	796	873	848	856
León	7.202	1.102	1.125	1.114	1.212	1.237	1.412
Palencia	2.822	449	477	440	453	488	515
Salamanca	5.427	777	884	869	973	940	984
Segovia	3.284	557	555	516	556	541	559
Soria	1.712	277	313	257	302	274	289
Valladolid	6.528	1.041	1.051	1.074	1.135	1.131	1.096
Zamora	3.094	430	509	463	558	556	578
<b>CASTILLA-LA MANCHA</b>	<b>46.373</b>	<b>7.041</b>	<b>7.560</b>	<b>7.321</b>	<b>8.017</b>	<b>8.019</b>	<b>8.415</b>
Albacete	9.955	1.528	1.619	1.620	1.652	1.721	1.815
Ciudad Real	13.303	2.018	2.135	2.101	2.307	2.305	2.437
Cuenca	5.272	788	869	793	927	901	994
Guadalajara	4.087	647	685	639	706	724	686
Toledo	13.756	2.060	2.252	2.168	2.425	2.368	2.483
<b>CATALUÑA</b>	<b>101.701</b>	<b>17.008</b>	<b>16.855</b>	<b>16.609</b>	<b>17.097</b>	<b>17.064</b>	<b>17.068</b>
Barcelona	70.128	11.847	11.630	11.387	11.834	11.768	11.662
Girona	12.068	2.003	1.996	1.980	1.984	2.070	2.035
Lleida	6.791	1.107	1.098	1.151	1.184	1.098	1.153
Tarragona	12.714	2.051	2.131	2.091	2.095	2.128	2.218
<b>COMUNIDAD VALENCIANA</b>	<b>84.109</b>	<b>13.272</b>	<b>13.364</b>	<b>13.334</b>	<b>14.273</b>	<b>14.381</b>	<b>15.485</b>
Alicante	35.415	5.610	5.591	5.653	5.897	6.119	6.545
Castellón	11.112	1.818	1.837	1.782	1.861	1.820	1.994
Valencia	37.582	5.844	5.936	5.899	6.515	6.442	6.946
<b>EXTREMADURA</b>	<b>27.738</b>	<b>4.227</b>	<b>4.371</b>	<b>4.401</b>	<b>4.872</b>	<b>4.811</b>	<b>5.056</b>
Badajoz	18.157	2.704	2.846	2.915	3.246	3.150	3.296
Cáceres	9.581	1.523	1.525	1.486	1.626	1.661	1.760
<b>GALICIA</b>	<b>43.645</b>	<b>6.359</b>	<b>6.671</b>	<b>6.874</b>	<b>7.798</b>	<b>7.683</b>	<b>8.260</b>
A Coruña	17.497	2.576	2.707	2.728	3.185	3.033	3.268
Lugo	5.562	745	828	892	1.005	984	1.108
Ourense	4.309	605	667	672	783	745	837
Pontevedra	16.277	2.433	2.469	2.582	2.825	2.921	3.047
<b>MADRID (Comunidad de)</b>	<b>83.047</b>	<b>13.440</b>	<b>13.587</b>	<b>13.059</b>	<b>14.246</b>	<b>13.938</b>	<b>14.777</b>
<b>MURCIA (Región de)</b>	<b>30.301</b>	<b>4.719</b>	<b>5.013</b>	<b>4.624</b>	<b>5.237</b>	<b>5.179</b>	<b>5.529</b>
<b>NAVARRA (Comunidad Foral de)</b>	<b>9.159</b>	<b>1.631</b>	<b>1.610</b>	<b>1.496</b>	<b>1.519</b>	<b>1.440</b>	<b>1.463</b>
<b>PAÍS VASCO</b>	<b>21.603</b>	<b>3.778</b>	<b>3.563</b>	<b>3.440</b>	<b>3.691</b>	<b>3.517</b>	<b>3.614</b>
Álava	3.309	569	546	485	601	541	567
Guipúzcoa	7.274	1.336	1.264	1.168	1.215	1.171	1.120
Vizcaya	11.020	1.873	1.753	1.787	1.875	1.805	1.927
<b>RIOJA (La)</b>	<b>4.638</b>	<b>752</b>	<b>766</b>	<b>775</b>	<b>783</b>	<b>764</b>	<b>798</b>
<b>CEUTA</b>	<b>2.008</b>	<b>312</b>	<b>358</b>	<b>328</b>	<b>357</b>	<b>303</b>	<b>350</b>
<b>MELILLA</b>	<b>2.162</b>	<b>354</b>	<b>406</b>	<b>358</b>	<b>375</b>	<b>327</b>	<b>342</b>

5. Alumnado matriculado por curso. Centros privados. Ambos sexos

	TOTAL	PRIMER CICLO		SEGUNDO CICLO		TERCER CICLO	
		Primero	Segundo	Tercero	Cuarto	Quinto	Sexto
<b>TOTAL</b>	<b>825.523</b>	<b>130.306</b>	<b>132.919</b>	<b>132.899</b>	<b>140.685</b>	<b>140.508</b>	<b>148.206</b>
<b>ANDALUCÍA</b>	<b>134.468</b>	<b>20.369</b>	<b>21.486</b>	<b>21.713</b>	<b>23.297</b>	<b>22.836</b>	<b>24.767</b>
Almería	6.203	963	998	983	1.048	1.083	1.128
Cádiz	21.456	3.226	3.410	3.450	3.716	3.634	4.020
Córdoba	12.810	1.852	2.034	2.132	2.232	2.204	2.356
Granada	17.676	2.675	2.789	2.848	3.029	3.045	3.290
Huelva	5.972	918	960	949	1.070	998	1.077
Jaén	10.485	1.513	1.657	1.716	1.857	1.763	1.979
Málaga	27.431	4.171	4.428	4.399	4.721	4.623	5.089
Sevilla	32.435	5.051	5.210	5.236	5.624	5.486	5.828
<b>ARAGÓN</b>	<b>23.531</b>	<b>3.652</b>	<b>3.764</b>	<b>3.822</b>	<b>3.987</b>	<b>4.050</b>	<b>4.256</b>
Huesca	2.530	400	413	411	407	453	446
Teruel	988	148	136	166	196	146	196
Zaragoza	20.013	3.104	3.215	3.245	3.384	3.451	3.614
<b>ASTURIAS (Principado de)</b>	<b>14.261</b>	<b>2.114</b>	<b>2.196</b>	<b>2.173</b>	<b>2.466</b>	<b>2.495</b>	<b>2.817</b>
<b>BALEARS (Illes)</b>	<b>22.066</b>	<b>3.454</b>	<b>3.636</b>	<b>3.470</b>	<b>3.759</b>	<b>3.737</b>	<b>4.010</b>
<b>CANARIAS</b>	<b>30.222</b>	<b>4.887</b>	<b>4.953</b>	<b>4.947</b>	<b>5.069</b>	<b>5.088</b>	<b>5.278</b>
Las Palmas	13.552	2.235	2.244	2.228	2.254	2.257	2.334
Santa Cruz de Tenerife	16.670	2.652	2.709	2.719	2.815	2.831	2.944
<b>CANTABRIA</b>	<b>10.507</b>	<b>1.582</b>	<b>1.607</b>	<b>1.646</b>	<b>1.817</b>	<b>1.836</b>	<b>2.019</b>
<b>CASTILLA Y LEÓN</b>	<b>40.935</b>	<b>6.004</b>	<b>6.295</b>	<b>6.502</b>	<b>7.040</b>	<b>7.144</b>	<b>7.950</b>
Ávila	1.958	297	308	338	299	345	371
Burgos	6.934	1.016	1.021	1.102	1.216	1.200	1.379
León	7.371	1.067	1.144	1.177	1.242	1.317	1.424
Palencia	2.741	429	423	432	486	458	513
Salamanca	6.058	826	915	970	1.054	1.066	1.227
Segovia	1.469	225	216	239	263	260	266
Soria	983	144	144	149	174	177	195
Valladolid	11.097	1.627	1.746	1.744	1.914	1.931	2.135
Zamora	2.324	373	378	351	392	390	440
<b>CASTILLA-LA MANCHA</b>	<b>23.020</b>	<b>3.492</b>	<b>3.628</b>	<b>3.631</b>	<b>3.947</b>	<b>3.982</b>	<b>4.340</b>
Albacete	4.534	693	716	733	750	774	868
Ciudad Real	6.038	906	933	948	1.032	1.044	1.175
Cuenca	1.238	184	202	185	214	223	230
Guadalajara	2.554	379	427	389	433	444	482
Toledo	8.656	1.330	1.350	1.376	1.518	1.497	1.585
<b>CATALUÑA</b>	<b>143.337</b>	<b>23.315</b>	<b>23.328</b>	<b>23.479</b>	<b>24.112</b>	<b>24.479</b>	<b>24.624</b>
Barcelona	116.981	18.993	19.081	19.220	19.715	19.956	20.016
Girona	10.198	1.734	1.608	1.631	1.673	1.762	1.790
Lleida	5.914	939	946	960	993	1.011	1.065
Tarragona	10.244	1.649	1.693	1.668	1.731	1.750	1.753
<b>COMUNIDAD VALENCIANA</b>	<b>83.785</b>	<b>13.237</b>	<b>13.485</b>	<b>13.416</b>	<b>14.397</b>	<b>14.233</b>	<b>15.017</b>
Alicante	24.409	3.871	3.906	3.948	4.158	4.159	4.367
Castellón	6.882	1.107	1.156	1.093	1.187	1.143	1.196
Valencia	52.494	8.259	8.423	8.375	9.052	8.931	9.454
<b>EXTREMADURA</b>	<b>15.137</b>	<b>2.212</b>	<b>2.342</b>	<b>2.385</b>	<b>2.619</b>	<b>2.679</b>	<b>2.900</b>
Badajoz	9.013	1.351	1.421	1.430	1.528	1.555	1.728
Cáceres	6.124	861	921	955	1.091	1.124	1.172
<b>GALICIA</b>	<b>40.701</b>	<b>6.357</b>	<b>6.452</b>	<b>6.511</b>	<b>6.921</b>	<b>6.996</b>	<b>7.464</b>
A Coruña	15.951	2.476	2.537	2.550	2.730	2.774	2.884
Lugo	3.483	535	561	565	586	590	646
Ourense	4.916	772	787	795	831	830	901
Pontevedra	16.351	2.574	2.567	2.601	2.774	2.802	3.033
<b>MADRID (Comunidad de)</b>	<b>147.603</b>	<b>24.012</b>	<b>24.299</b>	<b>23.978</b>	<b>25.076</b>	<b>24.766</b>	<b>25.472</b>
<b>MURCIA (Región de)</b>	<b>24.132</b>	<b>4.002</b>	<b>3.900</b>	<b>3.800</b>	<b>4.103</b>	<b>4.001</b>	<b>4.326</b>
<b>NAVARRA (Comunidad Foral de)</b>	<b>11.733</b>	<b>1.913</b>	<b>1.898</b>	<b>1.916</b>	<b>1.944</b>	<b>1.938</b>	<b>2.124</b>
<b>PAÍS VASCO</b>	<b>51.940</b>	<b>8.397</b>	<b>8.358</b>	<b>8.211</b>	<b>8.740</b>	<b>8.865</b>	<b>9.369</b>
Álava	6.568	1.082	1.075	1.043	1.119	1.087	1.162
Guipúzcoa	17.620	2.866	2.844	2.826	2.984	2.988	3.112
Vizcaya	27.752	4.449	4.439	4.342	4.637	4.790	5.095
<b>RIOJA (La)</b>	<b>5.217</b>	<b>856</b>	<b>814</b>	<b>843</b>	<b>869</b>	<b>877</b>	<b>958</b>
<b>CEUTA</b>	<b>1.701</b>	<b>261</b>	<b>278</b>	<b>260</b>	<b>296</b>	<b>305</b>	<b>301</b>
<b>MELILLA</b>	<b>1.227</b>	<b>190</b>	<b>200</b>	<b>196</b>	<b>226</b>	<b>201</b>	<b>214</b>

6. Alumnado matriculado por curso. Centros privados. Mujeres

	TOTAL	PRIMER CICLO		SEGUNDO CICLO		TERCER CICLO	
		Primero	Segundo	Tercero	Cuarto	Quinto	Sexto
<b>TOTAL</b>	<b>407.078</b>	<b>64.652</b>	<b>65.232</b>	<b>65.576</b>	<b>69.159</b>	<b>69.633</b>	<b>72.826</b>
<b>ANDALUCÍA</b>	<b>66.674</b>	<b>10.085</b>	<b>10.532</b>	<b>10.828</b>	<b>11.544</b>	<b>11.451</b>	<b>12.234</b>
Almería	2.993	481	487	460	512	517	536
Cádiz	10.739	1.628	1.653	1.756	1.847	1.849	2.006
Córdoba	6.315	906	973	1.059	1.109	1.096	1.172
Granada	8.744	1.329	1.373	1.423	1.487	1.514	1.618
Huelva	2.905	466	459	444	526	486	524
Jaén	5.169	726	825	819	909	905	985
Málaga	13.517	2.012	2.212	2.183	2.295	2.301	2.514
Sevilla	16.292	2.537	2.550	2.684	2.859	2.783	2.879
<b>ARAGÓN</b>	<b>11.662</b>	<b>1.787</b>	<b>1.849</b>	<b>1.928</b>	<b>1.950</b>	<b>2.034</b>	<b>2.114</b>
Huesca	1.259	204	193	207	217	225	213
Teruel	480	67	63	96	79	71	104
Zaragoza	9.923	1.516	1.593	1.625	1.654	1.738	1.797
<b>ASTURIAS (Principado de)</b>	<b>7.087</b>	<b>1.092</b>	<b>1.086</b>	<b>1.090</b>	<b>1.149</b>	<b>1.253</b>	<b>1.417</b>
<b>BALEARS (Illes)</b>	<b>10.931</b>	<b>1.708</b>	<b>1.835</b>	<b>1.712</b>	<b>1.837</b>	<b>1.842</b>	<b>1.997</b>
<b>CANARIAS</b>	<b>15.092</b>	<b>2.445</b>	<b>2.483</b>	<b>2.400</b>	<b>2.576</b>	<b>2.568</b>	<b>2.620</b>
Las Palmas	6.701	1.117	1.142	1.066	1.123	1.124	1.129
Santa Cruz de Tenerife	8.391	1.328	1.341	1.334	1.453	1.444	1.491
<b>CANTABRIA</b>	<b>5.095</b>	<b>775</b>	<b>823</b>	<b>795</b>	<b>867</b>	<b>867</b>	<b>968</b>
<b>CASTILLA Y LEÓN</b>	<b>20.209</b>	<b>3.036</b>	<b>3.117</b>	<b>3.128</b>	<b>3.552</b>	<b>3.540</b>	<b>3.836</b>
Ávila	945	153	154	158	143	162	175
Burgos	3.477	518	515	532	625	595	692
León	3.606	530	564	576	618	641	677
Palencia	1.401	222	229	201	259	223	267
Salamanca	2.954	418	438	466	512	525	595
Segovia	678	109	86	108	144	121	110
Soria	490	70	69	70	88	93	100
Valladolid	5.484	825	879	853	950	972	1.005
Zamora	1.174	191	183	164	213	208	215
<b>CASTILLA-LA MANCHA</b>	<b>11.616</b>	<b>1.779</b>	<b>1.850</b>	<b>1.806</b>	<b>1.999</b>	<b>2.037</b>	<b>2.145</b>
Albacete	2.277	357	359	346	374	402	439
Ciudad Real	3.042	455	478	491	519	530	569
Cuenca	633	99	109	82	116	113	114
Guadalajara	1.272	181	210	194	223	231	233
Toledo	4.392	687	694	693	767	761	790
<b>CATALUÑA</b>	<b>69.947</b>	<b>11.332</b>	<b>11.245</b>	<b>11.574</b>	<b>11.820</b>	<b>11.973</b>	<b>12.003</b>
Barcelona	57.064	9.201	9.202	9.484	9.658	9.740	9.779
Girona	5.034	852	759	817	827	888	891
Lleida	2.880	466	440	467	500	495	512
Tarragona	4.969	813	844	806	835	850	821
<b>COMUNIDAD VALENCIANA</b>	<b>41.661</b>	<b>6.710</b>	<b>6.713</b>	<b>6.647</b>	<b>7.081</b>	<b>7.120</b>	<b>7.390</b>
Alicante	12.253	2.019	1.941	1.989	2.089	2.072	2.143
Castellón	3.417	534	548	525	580	604	626
Valencia	25.991	4.157	4.224	4.133	4.412	4.444	4.621
<b>EXTREMADURA</b>	<b>7.609</b>	<b>1.131</b>	<b>1.168</b>	<b>1.182</b>	<b>1.278</b>	<b>1.368</b>	<b>1.482</b>
Badajoz	4.603	709	708	720	757	802	907
Cáceres	3.006	422	460	462	521	566	575
<b>GALICIA</b>	<b>19.962</b>	<b>3.193</b>	<b>3.102</b>	<b>3.117</b>	<b>3.411</b>	<b>3.491</b>	<b>3.648</b>
A Coruña	7.737	1.243	1.199	1.231	1.331	1.361	1.372
Lugo	1.736	281	271	268	285	314	317
Ourense	2.487	378	364	392	439	430	484
Pontevedra	8.002	1.291	1.268	1.226	1.356	1.386	1.475
<b>MADRID (Comunidad de)</b>	<b>72.761</b>	<b>11.911</b>	<b>11.883</b>	<b>11.852</b>	<b>12.335</b>	<b>12.266</b>	<b>12.514</b>
<b>MURCIA (Región de)</b>	<b>11.871</b>	<b>1.948</b>	<b>1.970</b>	<b>1.891</b>	<b>1.987</b>	<b>1.933</b>	<b>2.142</b>
<b>NAVARRA (Comunidad Foral de)</b>	<b>5.749</b>	<b>978</b>	<b>936</b>	<b>949</b>	<b>916</b>	<b>961</b>	<b>1.009</b>
<b>PAÍS VASCO</b>	<b>25.144</b>	<b>4.094</b>	<b>4.024</b>	<b>4.034</b>	<b>4.181</b>	<b>4.260</b>	<b>4.551</b>
Álava	3.242	517	525	526	553	537	584
Guipúzcoa	8.441	1.400	1.347	1.361	1.412	1.432	1.489
Vizcaya	13.461	2.177	2.152	2.147	2.216	2.291	2.478
<b>RIOJA (La)</b>	<b>2.627</b>	<b>450</b>	<b>409</b>	<b>416</b>	<b>430</b>	<b>430</b>	<b>492</b>
<b>CEUTA</b>	<b>824</b>	<b>114</b>	<b>124</b>	<b>131</b>	<b>145</b>	<b>157</b>	<b>153</b>
<b>MELILLA</b>	<b>557</b>	<b>84</b>	<b>83</b>	<b>96</b>	<b>101</b>	<b>82</b>	<b>111</b>



7. Alumnado matriculado por edad y curso

(Continúa)

EDAD Y SEXO	TOTAL	PRIMERO	SEGUNDO	TERCERO	CUARTO	QUINTO	SEXTO
<b>TODOS LOS CENTROS</b>							
<b>TOTAL</b>	<b>2.474.287</b>	<b>388.298</b>	<b>400.762</b>	<b>392.281</b>	<b>425.227</b>	<b>419.155</b>	<b>448.564</b>
De 5 años	235	235	-	-	-	-	-
De 6 años	383.356	382.397	959	-	-	-	-
De 7 años	385.559	5.520	379.088	951	-	-	-
De 8 años	392.866	103	20.398	371.105	1.260	-	-
De 9 años	408.331	43	274	19.862	386.716	1.436	-
De 10 años	421.274	-	43	310	36.704	382.295	1.922
De 11 años	418.540	-	-	53	492	34.785	383.210
De 12 años	62.769	-	-	-	55	596	62.118
De 13 años	1.237	-	-	-	-	43	1.194
De 14 y más años	120	-	-	-	-	-	120
<b>MUJERES</b>	<b>1.197.456</b>	<b>188.830</b>	<b>193.634</b>	<b>190.524</b>	<b>205.315</b>	<b>204.009</b>	<b>215.144</b>
De 5 años	141	141	-	-	-	-	-
De 6 años	187.056	186.554	502	-	-	-	-
De 7 años	187.493	2.066	184.888	539	-	-	-
De 8 años	190.755	52	8.111	181.923	669	-	-
De 9 años	198.556	17	117	7.895	189.767	760	-
De 10 años	205.289	-	16	143	14.641	189.489	1.000
De 11 años	203.202	-	-	24	218	13.497	189.463
De 12 años	24.405	-	-	-	20	246	24.139
De 13 años	517	-	-	-	-	17	500
De 14 y más años	42	-	-	-	-	0	42
<b>CENTROS PÚBLICOS</b>							
<b>TOTAL</b>	<b>1.648.764</b>	<b>257.992</b>	<b>267.843</b>	<b>259.382</b>	<b>284.542</b>	<b>278.647</b>	<b>300.358</b>
De 5 años	82	82	-	-	-	-	-
De 6 años	254.020	253.493	527	-	-	-	-
De 7 años	255.098	4.314	250.392	392	-	-	-
De 8 años	260.301	67	16.680	242.950	604	-	-
De 9 años	271.329	36	207	15.803	254.600	683	-
De 10 años	280.565	-	37	204	28.937	250.493	894
De 11 años	278.869	-	-	33	357	27.034	251.445
De 12 años	47.497	-	-	-	44	410	47.043
De 13 años	916	-	-	-	-	27	889
De 14 y más años	87	-	-	-	-	-	87
<b>MUJERES</b>	<b>790.378</b>	<b>124.178</b>	<b>128.402</b>	<b>124.948</b>	<b>136.156</b>	<b>134.376</b>	<b>142.318</b>
De 5 años	42	42	-	-	-	-	-
De 6 años	122.745	122.500	245	-	-	-	-
De 7 años	123.222	1.587	121.439	196	-	-	-
De 8 años	125.343	35	6.620	118.399	289	-	-
De 9 años	130.909	14	87	6.253	124.190	365	-
De 10 años	135.540	-	11	85	11.496	123.467	481
De 11 años	133.756	-	-	15	166	10.368	123.207
De 12 años	18.403	-	-	-	15	162	18.226
De 13 años	392	-	-	-	-	14	378
De 14 y más años	26	-	-	-	-	-	26

7. Alumnado matriculado por edad y curso

(Conclusión)

EDAD Y SEXO	TOTAL	PRIMERO	SEGUNDO	TERCERO	CUARTO	QUINTO	SEXTO
<b>CENTROS PRIVADOS</b>							
<b>TOTAL</b>	<b>825.523</b>	<b>130.306</b>	<b>132.919</b>	<b>132.899</b>	<b>140.685</b>	<b>140.508</b>	<b>148.206</b>
De 5 años	153	153	-	-	-	-	-
De 6 años	129.336	128.904	432	-	-	-	-
De 7 años	130.461	1.206	128.696	559	-	-	-
De 8 años	132.565	36	3.718	128.155	656	-	-
De 9 años	137.002	7	67	4.059	132.116	753	-
De 10 años	140.709	-	6	106	7.767	131.802	1.028
De 11 años	139.671	-	-	20	135	7.751	131.765
De 12 años	15.272	-	-	-	11	186	15.075
De 13 años	321	-	-	-	-	16	305
De 14 y más años	33	-	-	-	-	-	33
<b>MUJERES</b>	<b>407.078</b>	<b>64.652</b>	<b>65.232</b>	<b>65.576</b>	<b>69.159</b>	<b>69.633</b>	<b>72.826</b>
De 5 años	99	99	-	-	-	-	-
De 6 años	64.311	64.054	257	-	-	-	-
De 7 años	64.271	479	63.449	343	-	-	-
De 8 años	65.412	17	1.491	63.524	380	-	-
De 9 años	67.647	3	30	1.642	65.577	395	-
De 10 años	69.749	-	5	58	3.145	66.022	519
De 11 años	69.446	-	-	9	52	3.129	66.256
De 12 años	6.002	-	-	-	5	84	5.913
De 13 años	125	-	-	-	-	3	122
De 14 y más años	16	-	-	-	-	-	16

8. Alumnado repetidor por ciclo. Todos los centros

	PRIMER CICLO			SEGUNDO CICLO			TERCER CICLO		
	Total	Hombres	Mujeres	Total	Hombres	Mujeres	Total	Hombres	Mujeres
<b>TOTAL (*)</b>	<b>10.656</b>	<b>6.387</b>	<b>4.269</b>	<b>13.023</b>	<b>7.790</b>	<b>5.233</b>	<b>20.346</b>	<b>12.704</b>	<b>7.642</b>
<b>ANDALUCÍA</b>	..	..	..	..	..	..	..	..	..
Almería	..	..	..	..	..	..	..	..	..
Cádiz	..	..	..	..	..	..	..	..	..
Córdoba	..	..	..	..	..	..	..	..	..
Granada	..	..	..	..	..	..	..	..	..
Huelva	..	..	..	..	..	..	..	..	..
Jaén	..	..	..	..	..	..	..	..	..
Málaga	..	..	..	..	..	..	..	..	..
Sevilla	..	..	..	..	..	..	..	..	..
<b>ARAGÓN</b>	<b>541</b>	<b>309</b>	<b>232</b>	<b>654</b>	<b>356</b>	<b>298</b>	<b>1.006</b>	<b>621</b>	<b>385</b>
Huesca	82	50	32	59	34	25	119	80	39
Teruel	57	35	22	49	32	17	72	48	24
Zaragoza	402	224	178	546	290	256	815	493	322
<b>ASTURIAS (Principado de)</b>	<b>256</b>	<b>171</b>	<b>85</b>	<b>299</b>	<b>184</b>	<b>115</b>	<b>624</b>	<b>391</b>	<b>233</b>
<b>BALEARS (Illes)</b>	<b>691</b>	<b>411</b>	<b>280</b>	<b>817</b>	<b>471</b>	<b>346</b>	<b>1.111</b>	<b>697</b>	<b>414</b>
<b>CANARIAS</b>	<b>1.051</b>	<b>669</b>	<b>382</b>	<b>1.155</b>	<b>748</b>	<b>407</b>	<b>1.895</b>	<b>1.248</b>	<b>647</b>
Las Palmas	541	333	208	616	394	222	1.012	664	348
Santa Cruz de Tenerife	510	336	174	539	354	185	883	584	299
<b>CANTABRIA</b>	<b>146</b>	<b>85</b>	<b>61</b>	<b>179</b>	<b>110</b>	<b>69</b>	<b>393</b>	<b>265</b>	<b>128</b>
<b>CASTILLA Y LEÓN</b>	<b>750</b>	<b>433</b>	<b>317</b>	<b>1.049</b>	<b>652</b>	<b>397</b>	<b>1.828</b>	<b>1.168</b>	<b>660</b>
Ávila	65	42	23	55	39	16	143	88	55
Burgos	136	81	55	191	125	66	306	183	123
León	159	90	69	220	135	85	421	262	159
Palencia	56	29	27	80	52	28	119	81	38
Salamanca	87	46	41	135	87	48	207	138	69
Segovia	55	34	21	72	38	34	93	61	32
Soria	25	14	11	30	15	15	58	40	18
Valladolid	133	79	54	221	137	84	373	234	139
Zamora	34	18	16	45	24	21	108	81	27
<b>CASTILLA-LA MANCHA</b>	<b>944</b>	<b>575</b>	<b>369</b>	<b>1.235</b>	<b>752</b>	<b>483</b>	<b>1.757</b>	<b>1.118</b>	<b>639</b>
Albacete	182	112	70	242	146	96	303	207	96
Ciudad Real	302	187	115	346	210	136	516	324	192
Cuenca	80	54	26	101	60	41	154	99	55
Guadalajara	92	56	36	108	60	48	182	113	69
Toledo	288	166	122	438	276	162	602	375	227
<b>CATALUÑA</b>	<b>1.645</b>	<b>975</b>	<b>670</b>	<b>1.351</b>	<b>738</b>	<b>613</b>	<b>1.408</b>	<b>823</b>	<b>585</b>
Barcelona	1.125	665	460	935	496	439	990	576	414
Girona	171	100	71	128	66	62	111	68	43
Lleida	127	81	46	108	64	44	82	56	26
Tarragona	222	129	93	180	112	68	225	123	102
<b>COMUNIDAD VALENCIANA</b>	..	..	..	..	..	..	..	..	..
Alicante	..	..	..	..	..	..	..	..	..
Castellón	..	..	..	..	..	..	..	..	..
Valencia	..	..	..	..	..	..	..	..	..
<b>EXTREMADURA</b>	<b>499</b>	<b>330</b>	<b>169</b>	<b>754</b>	<b>480</b>	<b>274</b>	<b>1.264</b>	<b>805</b>	<b>459</b>
Badajoz	328	217	111	509	327	182	814	513	301
Cáceres	171	113	58	245	153	92	450	292	158
<b>GALICIA</b>	<b>696</b>	<b>428</b>	<b>268</b>	<b>1.031</b>	<b>663</b>	<b>368</b>	<b>1.927</b>	<b>1.239</b>	<b>688</b>
A Coruña	242	155	87	384	250	134	726	471	255
Lugo	91	62	29	84	56	28	189	130	59
Ourense	78	50	28	134	92	42	187	113	74
Pontevedra	285	161	124	429	265	164	825	525	300
<b>MADRID (Comunidad de)</b>	<b>1.987</b>	<b>1.133</b>	<b>854</b>	<b>2.608</b>	<b>1.482</b>	<b>1.126</b>	<b>4.176</b>	<b>2.499</b>	<b>1.677</b>
<b>MURCIA (Región de)</b>	<b>675</b>	<b>416</b>	<b>259</b>	<b>927</b>	<b>559</b>	<b>368</b>	<b>1.426</b>	<b>899</b>	<b>527</b>
<b>NAVARRA (Comunidad Foral de)</b>	<b>161</b>	<b>87</b>	<b>74</b>	<b>192</b>	<b>100</b>	<b>92</b>	<b>292</b>	<b>171</b>	<b>121</b>
<b>PAÍS VASCO</b>	<b>405</b>	<b>240</b>	<b>165</b>	<b>520</b>	<b>323</b>	<b>197</b>	<b>846</b>	<b>526</b>	<b>320</b>
Álava	65	32	33	88	57	31	112	75	37
Guipúzcoa	85	49	36	126	83	43	196	136	60
Vizcaya	255	159	96	306	183	123	538	315	223
<b>RIOJA (La)</b>	<b>67</b>	<b>32</b>	<b>35</b>	<b>83</b>	<b>50</b>	<b>33</b>	<b>127</b>	<b>83</b>	<b>44</b>
<b>CEUTA</b>	<b>73</b>	<b>51</b>	<b>22</b>	<b>59</b>	<b>43</b>	<b>16</b>	<b>117</b>	<b>61</b>	<b>56</b>
<b>MELILLA</b>	<b>69</b>	<b>42</b>	<b>27</b>	<b>110</b>	<b>79</b>	<b>31</b>	<b>149</b>	<b>90</b>	<b>59</b>

Nota: Este alumnado repetidor figura en el alumnado matriculado por curso de los cuadros anteriores.

(\*) La cifra del Total no corresponde al Total Nacional, ya que falta este dato de Andalucía y la Comunidad Valenciana

9. Alumnado repetidor por ciclo y sexo. Centros públicos

	PRIMER CICLO			SEGUNDO CICLO			TERCER CICLO		
	Total	Hombres	Mujeres	Total	Hombres	Mujeres	Total	Hombres	Mujeres
<b>TOTAL (*)</b>	<b>8.723</b>	<b>5.232</b>	<b>3.491</b>	<b>9.992</b>	<b>5.984</b>	<b>4.008</b>	<b>14.677</b>	<b>9.142</b>	<b>5.535</b>
<b>ANDALUCÍA</b>	..	..	..	..	..	..	..	..	..
Almería	..	..	..	..	..	..	..	..	..
Cádiz	..	..	..	..	..	..	..	..	..
Córdoba	..	..	..	..	..	..	..	..	..
Granada	..	..	..	..	..	..	..	..	..
Huelva	..	..	..	..	..	..	..	..	..
Jaén	..	..	..	..	..	..	..	..	..
Málaga	..	..	..	..	..	..	..	..	..
Sevilla	..	..	..	..	..	..	..	..	..
<b>ARAGÓN</b>	<b>454</b>	<b>263</b>	<b>191</b>	<b>504</b>	<b>274</b>	<b>230</b>	<b>768</b>	<b>464</b>	<b>304</b>
Huesca	72	46	26	49	27	22	97	66	31
Teruel	54	34	20	45	29	16	66	44	22
Zaragoza	328	183	145	410	218	192	605	354	251
<b>ASTURIAS (Principado de)</b>	<b>219</b>	<b>143</b>	<b>76</b>	<b>219</b>	<b>134</b>	<b>85</b>	<b>464</b>	<b>301</b>	<b>163</b>
<b>BALEARS (Illes)</b>	<b>523</b>	<b>317</b>	<b>206</b>	<b>595</b>	<b>335</b>	<b>260</b>	<b>770</b>	<b>485</b>	<b>285</b>
<b>CANARIAS</b>	<b>992</b>	<b>626</b>	<b>366</b>	<b>1.025</b>	<b>663</b>	<b>362</b>	<b>1.666</b>	<b>1.092</b>	<b>574</b>
Las Palmas	521	320	201	577	365	212	944	616	328
Santa Cruz de Tenerife	471	306	165	448	298	150	722	476	246
<b>CANTABRIA</b>	<b>105</b>	<b>58</b>	<b>47</b>	<b>127</b>	<b>75</b>	<b>52</b>	<b>267</b>	<b>176</b>	<b>91</b>
<b>CASTILLA Y LEÓN</b>	<b>609</b>	<b>343</b>	<b>266</b>	<b>782</b>	<b>482</b>	<b>300</b>	<b>1.228</b>	<b>763</b>	<b>465</b>
Ávila	59	37	22	53	37	16	110	65	45
Burgos	105	60	45	139	92	47	183	101	82
León	132	75	57	164	101	63	293	173	120
Palencia	42	17	25	55	34	21	88	64	24
Salamanca	69	35	34	101	63	38	123	77	46
Segovia	48	30	18	63	33	30	81	53	28
Soria	20	10	10	21	13	8	46	32	14
Valladolid	103	63	40	155	93	62	222	138	84
Zamora	31	16	15	31	16	15	82	60	22
<b>CASTILLA-LA MANCHA</b>	<b>856</b>	<b>522</b>	<b>334</b>	<b>1.057</b>	<b>638</b>	<b>419</b>	<b>1.455</b>	<b>920</b>	<b>535</b>
Albacete	160	98	62	207	124	83	224	155	69
Ciudad Real	273	172	101	287	174	113	432	268	164
Cuenca	72	48	24	90	53	37	137	88	49
Guadalajara	82	48	34	99	57	42	150	92	58
Toledo	269	156	113	374	230	144	512	317	195
<b>CATALUÑA</b>	<b>1.234</b>	<b>725</b>	<b>509</b>	<b>926</b>	<b>500</b>	<b>426</b>	<b>868</b>	<b>476</b>	<b>392</b>
Barcelona	798	460	338	578	301	277	530	279	251
Girona	139	87	52	110	60	50	90	50	40
Lleida	107	64	43	89	49	40	70	47	23
Tarragona	190	114	76	149	90	59	178	100	78
<b>COMUNIDAD VALENCIANA</b>	..	..	..	..	..	..	..	..	..
Alicante	..	..	..	..	..	..	..	..	..
Castellón	..	..	..	..	..	..	..	..	..
Valencia	..	..	..	..	..	..	..	..	..
<b>EXTREMADURA</b>	<b>450</b>	<b>299</b>	<b>151</b>	<b>674</b>	<b>423</b>	<b>251</b>	<b>1.002</b>	<b>653</b>	<b>349</b>
Badajoz	287	192	95	453	285	168	649	424	225
Cáceres	163	107	56	221	138	83	353	229	124
<b>GALICIA</b>	<b>616</b>	<b>379</b>	<b>237</b>	<b>874</b>	<b>571</b>	<b>303</b>	<b>1.416</b>	<b>915</b>	<b>501</b>
A Coruña	210	132	78	339	226	113	566	369	197
Lugo	85	58	27	67	46	21	145	104	41
Ourense	71	48	23	105	72	33	123	71	52
Pontevedra	250	141	109	363	227	136	582	371	211
<b>MADRID (Comunidad de)</b>	<b>1.497</b>	<b>853</b>	<b>644</b>	<b>1.834</b>	<b>1.060</b>	<b>774</b>	<b>2.727</b>	<b>1.628</b>	<b>1.099</b>
<b>MURCIA (Región de)</b>	<b>592</b>	<b>365</b>	<b>227</b>	<b>771</b>	<b>461</b>	<b>310</b>	<b>1.132</b>	<b>715</b>	<b>417</b>
<b>NAVARRA (Comunidad Foral de)</b>	<b>132</b>	<b>73</b>	<b>59</b>	<b>141</b>	<b>67</b>	<b>74</b>	<b>199</b>	<b>120</b>	<b>79</b>
<b>PAÍS VASCO</b>	<b>277</b>	<b>164</b>	<b>113</b>	<b>275</b>	<b>168</b>	<b>107</b>	<b>437</b>	<b>263</b>	<b>174</b>
Álava	48	25	23	62	36	26	66	43	23
Guipúzcoa	53	30	23	53	36	17	86	60	26
Vizcaya	176	109	67	160	96	64	285	160	125
<b>RIOJA (La)</b>	<b>55</b>	<b>26</b>	<b>29</b>	<b>45</b>	<b>30</b>	<b>15</b>	<b>72</b>	<b>50</b>	<b>22</b>
<b>CEUTA</b>	<b>56</b>	<b>41</b>	<b>15</b>	<b>49</b>	<b>37</b>	<b>12</b>	<b>80</b>	<b>42</b>	<b>38</b>
<b>MELILLA</b>	<b>56</b>	<b>35</b>	<b>21</b>	<b>94</b>	<b>66</b>	<b>28</b>	<b>126</b>	<b>79</b>	<b>47</b>

Nota: Este alumnado repetidor figura en el alumnado matriculado por curso de los cuadros anteriores.  
(\*) La cifra del Total no corresponde al Total Nacional, ya que falta este dato de Andalucía y Comunidad Valenciana

10. Alumnado que cursa lengua extranjera

	TOTAL			INGLÉS		FRANCÉS		ALEMÁN		OTRAS LENGUAS	
	Total	Centros Públicos	Centros Privados	Total	Centros Públicos	Total	Centros Públicos	Total	Centros Públicos	Total	Centros Públicos
<b>TOTAL</b>	<b>2.249.809</b>	<b>1.471.710</b>	<b>778.099</b>	<b>2.150.561</b>	<b>1.424.618</b>	<b>83.770</b>	<b>40.702</b>	<b>8.717</b>	<b>666</b>	<b>6.761</b>	<b>5.724</b>
<b>ANDALUCÍA</b>	<b>403.684</b>	<b>299.034</b>	<b>104.650</b>	<b>401.174</b>	<b>297.863</b>	<b>2.510</b>	<b>1.171</b>	<b>0</b>	<b>0</b>	<b>0</b>	<b>0</b>
Almería	30.786	25.685	5.101	30.684	25.583	102	102	0	0	0	0
Cádiz	62.325	46.094	16.231	62.202	45.971	123	123	0	0	0	0
Córdoba	41.396	31.329	10.067	41.204	31.223	192	106	0	0	0	0
Granada	46.308	31.742	14.566	46.191	31.625	117	117	0	0	0	0
Huelva	25.114	20.665	4.449	24.701	20.571	413	94	0	0	0	0
Jaén	38.047	29.887	8.160	37.885	29.725	162	162	0	0	0	0
Málaga	67.326	47.397	19.929	67.127	47.198	199	199	0	0	0	0
Sevilla	92.382	66.235	26.147	91.180	65.967	1.202	268	0	0	0	0
<b>ARAGÓN</b>	<b>66.044</b>	<b>41.592</b>	<b>24.452</b>	<b>60.452</b>	<b>38.918</b>	<b>3.678</b>	<b>1.338</b>	<b>298</b>	<b>0</b>	<b>1.616</b>	<b>1.336</b>
Huesca	11.945	8.851	3.094	9.786	7.477	1.038	533	0	0	1.121	841
Teruel	7.506	6.480	1.026	7.167	6.179	117	79	0	0	222	222
Zaragoza	46.593	26.261	20.332	43.499	25.262	2.523	726	298	0	273	273
<b>ASTURIAS (Principado de)</b>	<b>45.179</b>	<b>30.687</b>	<b>14.492</b>	<b>43.597</b>	<b>29.755</b>	<b>1.507</b>	<b>857</b>	<b>0</b>	<b>0</b>	<b>75</b>	<b>75</b>
<b>BALEARS (Iles)</b>	<b>50.803</b>	<b>31.907</b>	<b>18.896</b>	<b>50.733</b>	<b>31.907</b>	<b>70</b>	<b>0</b>	<b>0</b>	<b>0</b>	<b>0</b>	<b>0</b>
<b>CANARIAS</b>	<b>146.310</b>	<b>110.192</b>	<b>36.118</b>	<b>119.839</b>	<b>90.617</b>	<b>23.731</b>	<b>19.181</b>	<b>2.740</b>	<b>394</b>	<b>0</b>	<b>0</b>
Las Palmas	77.609	61.709	15.900	64.127	51.085	11.900	10.513	1.582	111	0	0
Santa Cruz de Tenerife	68.701	48.483	20.218	55.712	39.532	11.831	8.668	1.158	283	0	0
<b>CANTABRIA</b>	<b>26.769</b>	<b>16.206</b>	<b>10.563</b>	<b>25.738</b>	<b>15.739</b>	<b>1.024</b>	<b>460</b>	<b>0</b>	<b>0</b>	<b>7</b>	<b>7</b>
<b>CASTILLA Y LEÓN</b>	<b>132.787</b>	<b>89.897</b>	<b>42.890</b>	<b>121.300</b>	<b>81.065</b>	<b>10.030</b>	<b>7.446</b>	<b>298</b>	<b>227</b>	<b>1.159</b>	<b>1.159</b>
Ávila	9.143	7.185	1.958	8.617	6.659	526	526	0	0	0	0
Burgos	19.257	12.082	7.175	17.545	10.611	1.712	1.471	0	0	0	0
León	25.595	17.689	7.906	22.905	15.576	2.012	1.503	68	0	610	610
Palencia	9.069	6.451	2.618	8.484	5.906	585	545	0	0	0	0
Salamanca	19.108	12.766	6.342	17.155	11.193	1.342	962	62	62	549	549
Segovia	8.810	7.274	1.536	8.305	6.883	464	350	41	41	0	0
Soria	5.088	4.105	983	4.504	3.521	558	558	26	26	0	0
Valladolid	27.070	15.072	11.998	24.869	14.118	2.198	954	3	0	0	0
Zamora	9.647	7.273	2.374	8.916	6.598	633	577	98	98	0	0
<b>CASTILLA-LA MANCHA</b>	<b>121.324</b>	<b>98.107</b>	<b>23.217</b>	<b>119.159</b>	<b>96.442</b>	<b>2.165</b>	<b>1.665</b>	<b>0</b>	<b>0</b>	<b>0</b>	<b>0</b>
Albacete	25.348	21.014	4.334	24.873	20.652	475	362	0	0	0	0
Ciudad Real	34.544	28.332	6.212	33.921	27.883	623	449	0	0	0	0
Cuenca	12.118	10.880	1.238	11.950	10.712	168	168	0	0	0	0
Guadalajara	11.207	8.431	2.776	11.004	8.337	203	94	0	0	0	0
Toledo	38.107	29.450	8.657	37.411	28.858	696	592	0	0	0	0
<b>CATALUÑA</b>	<b>304.613</b>	<b>162.677</b>	<b>141.936</b>	<b>283.940</b>	<b>156.699</b>	<b>18.789</b>	<b>5.935</b>	<b>1.884</b>	<b>43</b>	<b>0</b>	<b>0</b>
Barcelona	223.954	108.778	115.176	211.209	107.547	11.286	1.189	1.459	42	0	0
Girona	30.976	20.510	10.466	26.615	17.574	4.361	2.936	0	0	0	0
Lleida	18.523	12.542	5.981	16.924	11.368	1.599	1.174	0	0	0	0
Tarragona	31.160	20.847	10.313	29.192	20.210	1.543	636	425	1	0	0
<b>COMUNIDAD VALENCIANA</b>	<b>187.120</b>	<b>125.150</b>	<b>61.970</b>	<b>186.357</b>	<b>124.570</b>	<b>674</b>	<b>551</b>	<b>0</b>	<b>0</b>	<b>89</b>	<b>29</b>
Alicante	69.305	51.019	18.286	68.969	50.683	318	318	0	0	18	18
Castellón	21.790	16.523	5.267	21.614	16.512	116	11	0	0	60	0
Valencia	96.025	57.608	38.417	95.774	57.375	240	222	0	0	11	11
<b>EXTREMADURA</b>	<b>75.089</b>	<b>59.948</b>	<b>15.141</b>	<b>72.789</b>	<b>57.654</b>	<b>103</b>	<b>97</b>	<b>0</b>	<b>0</b>	<b>2.197</b>	<b>2.197</b>
Badajoz	48.465	39.446	9.019	46.743	37.730	103	97	0	0	1.619	1.619
Cáceres	26.624	20.502	6.122	26.046	19.924	0	0	0	0	578	578
<b>GALICIA</b>	<b>126.112</b>	<b>88.789</b>	<b>37.323</b>	<b>124.025</b>	<b>87.612</b>	<b>1.901</b>	<b>991</b>	<b>0</b>	<b>0</b>	<b>186</b>	<b>186</b>
A Coruña	49.431	34.607	14.824	48.957	34.414	474	193	0	0	0	0
Lugo	14.558	11.109	3.449	14.156	10.837	402	272	0	0	0	0
Ourense	13.572	9.212	4.360	13.201	8.879	185	147	0	0	186	186
Pontevedra	48.551	33.861	14.690	47.711	33.482	840	379	0	0	0	0
<b>MADRID (Comunidad de)</b>	<b>321.919</b>	<b>173.791</b>	<b>148.128</b>	<b>305.955</b>	<b>172.911</b>	<b>11.670</b>	<b>151</b>	<b>2.868</b>	<b>0</b>	<b>1.426</b>	<b>729</b>
<b>MURCIA (Región de)</b>	<b>85.243</b>	<b>61.165</b>	<b>24.078</b>	<b>83.917</b>	<b>61.107</b>	<b>1.292</b>	<b>58</b>	<b>34</b>	<b>0</b>	<b>0</b>	<b>0</b>
<b>NAVARRA (Comunidad Foral de)</b>	<b>33.260</b>	<b>19.573</b>	<b>13.687</b>	<b>30.110</b>	<b>18.991</b>	<b>3.120</b>	<b>576</b>	<b>24</b>	<b>0</b>	<b>6</b>	<b>6</b>
<b>PAÍS VASCO</b>	<b>97.477</b>	<b>45.209</b>	<b>52.268</b>	<b>95.840</b>	<b>45.014</b>	<b>1.066</b>	<b>193</b>	<b>571</b>	<b>2</b>	<b>0</b>	<b>0</b>
Álava	13.659	7.038	6.621	13.496	7.038	163	0	0	0	0	0
Guipúzcoa	33.174	15.275	17.899	32.419	15.109	404	166	351	0	0	0
Vizcaya	50.644	22.896	27.748	49.925	22.867	499	27	220	2	0	0
<b>RIOJA (La)</b>	<b>15.257</b>	<b>9.632</b>	<b>5.625</b>	<b>14.817</b>	<b>9.600</b>	<b>440</b>	<b>32</b>	<b>0</b>	<b>0</b>	<b>0</b>	<b>0</b>
<b>CEUTA</b>	<b>5.618</b>	<b>4.079</b>	<b>1.539</b>	<b>5.618</b>	<b>4.079</b>	<b>0</b>	<b>0</b>	<b>0</b>	<b>0</b>	<b>0</b>	<b>0</b>
<b>MELILLA</b>	<b>5.201</b>	<b>4.075</b>	<b>1.126</b>	<b>5.201</b>	<b>4.075</b>	<b>0</b>	<b>0</b>	<b>0</b>	<b>0</b>	<b>0</b>	<b>0</b>

1. Alumnado matriculado por ciclo y curso. Todos los centros. Ambos sexos

	TOTAL	PRIMER CICLO			SEGUNDO CICLO		
		Total	Primero	Segundo	Total	Tercero	Cuarto
<b>TOTAL</b>	<b>1.878.175</b>	<b>945.500</b>	<b>423.642</b>	<b>521.858</b>	<b>932.675</b>	<b>502.957</b>	<b>429.718</b>
<b>ANDALUCÍA</b>	<b>408.253</b>	<b>212.305</b>	<b>93.747</b>	<b>118.558</b>	<b>195.948</b>	<b>108.780</b>	<b>87.168</b>
Almería	30.710	16.517	7.344	9.173	14.193	8.074	6.119
Cádiz	65.335	33.589	14.789	18.800	31.746	17.596	14.150
Córdoba	41.625	21.854	9.601	12.253	19.771	11.012	8.759
Granada	45.138	23.356	10.603	12.753	21.782	12.151	9.631
Huelva	25.650	13.472	5.738	7.734	12.178	6.795	5.383
Jaén	36.932	19.396	8.560	10.836	17.536	9.959	7.577
Málaga	70.578	36.054	15.968	20.086	34.524	18.832	15.692
Sevilla	92.285	48.067	21.144	26.923	44.218	24.361	19.857
<b>ARAGÓN</b>	<b>47.161</b>	<b>23.898</b>	<b>10.372</b>	<b>13.526</b>	<b>23.263</b>	<b>12.758</b>	<b>10.505</b>
Huesca	7.575	3.859	1.675	2.184	3.716	1.970	1.746
Teruel	5.790	2.912	1.313	1.599	2.878	1.652	1.226
Zaragoza	33.796	17.127	7.384	9.743	16.669	9.136	7.533
<b>ASTURIAS (Principado de)</b>	<b>38.609</b>	<b>17.992</b>	<b>7.818</b>	<b>10.174</b>	<b>20.617</b>	<b>10.688</b>	<b>9.929</b>
<b>BALEARS (Illes)</b>	<b>40.063</b>	<b>20.784</b>	<b>9.358</b>	<b>11.426</b>	<b>19.279</b>	<b>10.769</b>	<b>8.510</b>
<b>CANARIAS</b>	<b>93.005</b>	<b>47.331</b>	<b>20.648</b>	<b>26.683</b>	<b>45.674</b>	<b>24.809</b>	<b>20.865</b>
Las Palmas	50.041	25.323	11.079	14.244	24.718	13.453	11.265
Santa Cruz de Tenerife	42.964	22.008	9.569	12.439	20.956	11.356	9.600
<b>CANTABRIA</b>	<b>21.984</b>	<b>10.574</b>	<b>4.651</b>	<b>5.923</b>	<b>11.410</b>	<b>6.096</b>	<b>5.314</b>
<b>CASTILLA Y LEÓN</b>	<b>103.522</b>	<b>50.241</b>	<b>21.924</b>	<b>28.317</b>	<b>53.281</b>	<b>28.689</b>	<b>24.592</b>
Ávila	7.497	3.668	1.611	2.057	3.829	2.162	1.667
Burgos	14.302	7.072	3.065	4.007	7.230	3.888	3.342
León	20.459	9.643	4.238	5.405	10.816	5.723	5.093
Palencia	7.446	3.682	1.569	2.113	3.764	2.044	1.720
Salamanca	15.106	7.169	3.101	4.068	7.937	4.167	3.770
Segovia	6.542	3.267	1.442	1.825	3.275	1.771	1.504
Soria	3.689	1.799	784	1.015	1.890	1.018	872
Valladolid	20.422	10.128	4.381	5.747	10.294	5.540	4.754
Zamora	8.059	3.813	1.733	2.080	4.246	2.376	1.870
<b>CASTILLA-LA MANCHA</b>	<b>90.505</b>	<b>46.860</b>	<b>20.536</b>	<b>26.324</b>	<b>43.645</b>	<b>24.576</b>	<b>19.069</b>
Albacete	19.335	9.885	4.472	5.413	9.450	5.324	4.126
Ciudad Real	25.578	13.459	5.892	7.567	12.119	6.864	5.255
Cuenca	9.200	4.891	2.081	2.810	4.309	2.382	1.927
Guadalajara	8.583	4.203	1.807	2.396	4.380	2.436	1.944
Toledo	27.809	14.422	6.284	8.138	13.387	7.570	5.817
<b>CATALUÑA</b>	<b>253.424</b>	<b>123.974</b>	<b>60.507</b>	<b>63.467</b>	<b>129.450</b>	<b>62.585</b>	<b>66.865</b>
Barcelona	188.130	91.726	44.714	47.012	96.404	46.311	50.093
Girona	24.140	11.968	5.942	6.026	12.172	5.979	6.193
Lleida	14.394	7.280	3.558	3.722	7.114	3.556	3.558
Tarragona	26.760	13.000	6.293	6.707	13.760	6.739	7.021
<b>COMUNIDAD VALENCIANA</b>	<b>192.049</b>	<b>97.824</b>	<b>43.899</b>	<b>53.925</b>	<b>94.225</b>	<b>53.096</b>	<b>41.129</b>
Alicante	73.368	37.412	16.859	20.553	35.956	20.612	15.344
Castellón	21.832	11.169	4.990	6.179	10.663	6.121	4.542
Valencia	96.849	49.243	22.050	27.193	47.606	26.363	21.243
<b>EXTREMADURA</b>	<b>58.219</b>	<b>29.059</b>	<b>12.872</b>	<b>16.187</b>	<b>29.160</b>	<b>16.416</b>	<b>12.744</b>
Badajoz	37.497	18.700	8.345	10.355	18.797	10.586	8.211
Cáceres	20.722	10.359	4.527	5.832	10.363	5.830	4.533
<b>GALICIA</b>	<b>111.536</b>	<b>55.639</b>	<b>23.801</b>	<b>31.838</b>	<b>55.897</b>	<b>29.614</b>	<b>26.283</b>
A Coruña	44.522	21.947	9.477	12.470	22.575	11.853	10.722
Lugo	13.665	6.746	2.887	3.859	6.919	3.678	3.241
Ourense	12.138	6.071	2.599	3.472	6.067	3.159	2.908
Pontevedra	41.211	20.875	8.838	12.037	20.336	10.924	9.412
<b>MADRID (Comunidad de)</b>	<b>240.826</b>	<b>119.030</b>	<b>52.835</b>	<b>66.195</b>	<b>121.796</b>	<b>65.925</b>	<b>55.871</b>
<b>MURCIA (Región de)</b>	<b>64.333</b>	<b>33.543</b>	<b>14.997</b>	<b>18.546</b>	<b>30.790</b>	<b>17.505</b>	<b>13.285</b>
<b>NAVARRA (Comunidad Foral de)</b>	<b>21.432</b>	<b>10.639</b>	<b>4.925</b>	<b>5.714</b>	<b>10.793</b>	<b>5.748</b>	<b>5.045</b>
<b>PAÍS VASCO</b>	<b>74.147</b>	<b>35.841</b>	<b>16.306</b>	<b>19.535</b>	<b>38.306</b>	<b>19.758</b>	<b>18.548</b>
Álava	10.722	5.264	2.378	2.886	5.458	2.861	2.597
Guipúzcoa	23.662	11.577	5.402	6.175	12.085	6.151	5.934
Vizcaya	39.763	19.000	8.526	10.474	20.763	10.746	10.017
<b>RIOJA (La)</b>	<b>11.551</b>	<b>5.920</b>	<b>2.652</b>	<b>3.268</b>	<b>5.631</b>	<b>3.078</b>	<b>2.553</b>
<b>CEUTA</b>	<b>3.854</b>	<b>2.031</b>	<b>929</b>	<b>1.102</b>	<b>1.823</b>	<b>1.084</b>	<b>739</b>
<b>MELILLA</b>	<b>3.702</b>	<b>2.015</b>	<b>865</b>	<b>1.150</b>	<b>1.687</b>	<b>983</b>	<b>704</b>

2. Alumnado matriculado por ciclo y curso. Todos los centros. Mujeres

	TOTAL	PRIMER CICLO			SEGUNDO CICLO		
		Total	Primero	Segundo	Total	Tercero	Cuarto
<b>TOTAL</b>	<b>914.715</b>	<b>449.625</b>	<b>206.291</b>	<b>243.334</b>	<b>465.090</b>	<b>245.088</b>	<b>220.002</b>
<b>ANDALUCÍA</b>	<b>199.130</b>	<b>100.593</b>	<b>45.346</b>	<b>55.247</b>	<b>98.537</b>	<b>52.868</b>	<b>45.669</b>
Almería	14.747	7.657	3.541	4.116	7.090	3.876	3.214
Cádiz	32.035	15.974	7.092	8.882	16.061	8.702	7.359
Córdoba	20.248	10.340	4.716	5.624	9.908	5.310	4.598
Granada	21.952	11.134	5.107	6.027	10.818	5.852	4.966
Huelva	12.579	6.441	2.820	3.621	6.138	3.257	2.881
Jaén	18.061	9.130	4.147	4.983	8.931	4.861	4.070
Málaga	34.308	17.128	7.695	9.433	17.180	9.059	8.121
Sevilla	45.200	22.789	10.228	12.561	22.411	11.951	10.460
<b>ARAGÓN</b>	<b>22.998</b>	<b>11.192</b>	<b>4.949</b>	<b>6.243</b>	<b>11.806</b>	<b>6.292</b>	<b>5.514</b>
Huesca	3.628	1.756	810	946	1.872	939	933
Teruel	2.842	1.348	632	716	1.494	826	668
Zaragoza	16.528	8.088	3.507	4.581	8.440	4.527	3.913
<b>ASTURIAS (Principado de)</b>	<b>18.561</b>	<b>8.562</b>	<b>3.854</b>	<b>4.708</b>	<b>9.999</b>	<b>5.043</b>	<b>4.956</b>
<b>BALEARS (Illes)</b>	<b>19.662</b>	<b>9.975</b>	<b>4.608</b>	<b>5.367</b>	<b>9.687</b>	<b>5.292</b>	<b>4.395</b>
<b>CANARIAS</b>	<b>45.387</b>	<b>22.291</b>	<b>10.095</b>	<b>12.196</b>	<b>23.096</b>	<b>12.261</b>	<b>10.835</b>
Las Palmas	24.224	11.903	5.416	6.487	12.321	6.503	5.818
Santa Cruz de Tenerife	21.163	10.388	4.679	5.709	10.775	5.758	5.017
<b>CANTABRIA</b>	<b>10.676</b>	<b>4.987</b>	<b>2.296</b>	<b>2.691</b>	<b>5.689</b>	<b>3.002</b>	<b>2.687</b>
<b>CASTILLA Y LEÓN</b>	<b>50.167</b>	<b>23.664</b>	<b>10.637</b>	<b>13.027</b>	<b>26.503</b>	<b>13.813</b>	<b>12.690</b>
Ávila	3.651	1.745	810	935	1.906	1.025	881
Burgos	6.895	3.334	1.462	1.872	3.561	1.846	1.715
León	9.981	4.581	2.080	2.501	5.400	2.772	2.628
Palencia	3.629	1.742	784	958	1.887	982	905
Salamanca	7.169	3.310	1.491	1.819	3.859	1.985	1.874
Segovia	3.170	1.534	660	874	1.636	865	771
Soria	1.847	888	409	479	959	492	467
Valladolid	9.946	4.739	2.090	2.649	5.207	2.690	2.517
Zamora	3.879	1.791	851	940	2.088	1.156	932
<b>CASTILLA-LA MANCHA</b>	<b>44.376</b>	<b>21.987</b>	<b>9.926</b>	<b>12.061</b>	<b>22.389</b>	<b>12.274</b>	<b>10.115</b>
Albacete	9.354	4.560	2.117	2.443	4.794	2.620	2.174
Ciudad Real	12.685	6.407	2.884	3.523	6.278	3.446	2.832
Cuenca	4.565	2.307	1.033	1.274	2.258	1.236	1.022
Guadalajara	4.032	1.972	874	1.098	2.060	1.140	920
Toledo	13.740	6.741	3.018	3.723	6.999	3.832	3.167
<b>CATALUÑA</b>	<b>121.832</b>	<b>59.227</b>	<b>29.063</b>	<b>30.164</b>	<b>62.605</b>	<b>30.309</b>	<b>32.296</b>
Barcelona	90.289	43.779	21.423	22.356	46.510	22.377	24.133
Girona	11.788	5.821	2.877	2.944	5.967	2.946	3.021
Lleida	6.935	3.483	1.712	1.771	3.452	1.711	1.741
Tarragona	12.820	6.144	3.051	3.093	6.676	3.275	3.401
<b>COMUNIDAD VALENCIANA</b>	<b>95.700</b>	<b>47.745</b>	<b>21.854</b>	<b>25.891</b>	<b>47.955</b>	<b>26.241</b>	<b>21.714</b>
Alicante	36.749	18.296	8.397	9.899	18.453	10.289	8.164
Castellón	11.104	5.548	2.509	3.039	5.556	3.082	2.474
Valencia	47.847	23.901	10.948	12.953	23.946	12.870	11.076
<b>EXTREMADURA</b>	<b>28.292</b>	<b>13.675</b>	<b>6.216</b>	<b>7.459</b>	<b>14.617</b>	<b>7.973</b>	<b>6.644</b>
Badajoz	18.178	8.807	4.023	4.784	9.371	5.109	4.262
Cáceres	10.114	4.868	2.193	2.675	5.246	2.864	2.382
<b>GALICIA</b>	<b>54.431</b>	<b>26.486</b>	<b>11.770</b>	<b>14.716</b>	<b>27.945</b>	<b>14.476</b>	<b>13.469</b>
A Coruña	21.699	10.430	4.704	5.726	11.269	5.781	5.488
Lugo	6.602	3.157	1.430	1.727	3.445	1.789	1.656
Ourense	6.005	2.964	1.287	1.677	3.041	1.568	1.473
Pontevedra	20.125	9.935	4.349	5.586	10.190	5.338	4.852
<b>MADRID (Comunidad de)</b>	<b>116.870</b>	<b>56.512</b>	<b>25.758</b>	<b>30.754</b>	<b>60.358</b>	<b>31.922</b>	<b>28.436</b>
<b>MURCIA (Región de)</b>	<b>31.284</b>	<b>15.795</b>	<b>7.338</b>	<b>8.457</b>	<b>15.489</b>	<b>8.519</b>	<b>6.970</b>
<b>NAVARRA (Comunidad Foral de)</b>	<b>10.290</b>	<b>5.063</b>	<b>2.395</b>	<b>2.668</b>	<b>5.227</b>	<b>2.742</b>	<b>2.485</b>
<b>PAÍS VASCO</b>	<b>35.777</b>	<b>17.110</b>	<b>8.000</b>	<b>9.110</b>	<b>18.667</b>	<b>9.565</b>	<b>9.102</b>
Álava	5.148	2.447	1.170	1.277	2.701	1.425	1.276
Guipúzcoa	11.484	5.630	2.730	2.900	5.854	2.963	2.891
Vizcaya	19.145	9.033	4.100	4.933	10.112	5.177	4.935
<b>RIOJA (La)</b>	<b>5.610</b>	<b>2.811</b>	<b>1.285</b>	<b>1.526</b>	<b>2.799</b>	<b>1.507</b>	<b>1.292</b>
<b>CEUTA</b>	<b>1.897</b>	<b>991</b>	<b>450</b>	<b>541</b>	<b>906</b>	<b>521</b>	<b>385</b>
<b>MELILLA</b>	<b>1.775</b>	<b>959</b>	<b>451</b>	<b>508</b>	<b>816</b>	<b>468</b>	<b>348</b>

3. Alumnado matriculado por ciclo y curso. Centros públicos. Ambos sexos

	TOTAL	PRIMER CICLO			SEGUNDO CICLO		
		Total	Primero	Segundo	Total	Tercero	Cuarto
<b>TOTAL</b>	<b>1.235.074</b>	<b>621.685</b>	<b>271.942</b>	<b>349.743</b>	<b>613.389</b>	<b>337.675</b>	<b>275.714</b>
<b>ANDALUCÍA</b>	<b>304.696</b>	<b>159.915</b>	<b>69.257</b>	<b>90.658</b>	<b>144.781</b>	<b>82.194</b>	<b>62.587</b>
Almería	25.962	14.055	6.189	7.866	11.907	6.871	5.036
Cádiz	48.338	25.029	10.789	14.240	23.309	13.161	10.148
Córdoba	31.792	16.823	7.271	9.552	14.969	8.542	6.427
Granada	30.879	16.157	7.207	8.950	14.722	8.484	6.238
Huelva	21.053	11.165	4.697	6.468	9.888	5.586	4.302
Jaén	28.838	15.224	6.602	8.622	13.614	7.860	5.754
Málaga	49.483	25.485	11.096	14.389	23.998	13.448	10.550
Sevilla	68.351	35.977	15.406	20.571	32.374	18.242	14.132
<b>ARAGÓN</b>	<b>28.340</b>	<b>14.542</b>	<b>6.130</b>	<b>8.412</b>	<b>13.798</b>	<b>7.778</b>	<b>6.020</b>
Huesca	5.631	2.897	1.253	1.644	2.734	1.466	1.268
Teruel	4.843	2.444	1.093	1.351	2.399	1.414	985
Zaragoza	17.866	9.201	3.784	5.417	8.665	4.898	3.767
<b>ASTURIAS (Principado de)</b>	<b>25.172</b>	<b>11.567</b>	<b>4.942</b>	<b>6.625</b>	<b>13.605</b>	<b>7.071</b>	<b>6.534</b>
<b>BALEARS (Illes)</b>	<b>23.316</b>	<b>12.249</b>	<b>5.354</b>	<b>6.895</b>	<b>11.067</b>	<b>6.372</b>	<b>4.695</b>
<b>CANARIAS</b>	<b>71.367</b>	<b>36.029</b>	<b>15.227</b>	<b>20.802</b>	<b>35.338</b>	<b>19.409</b>	<b>15.929</b>
Las Palmas	40.207	20.217	8.590	11.627	19.990	11.036	8.954
Santa Cruz de Tenerife	31.160	15.812	6.637	9.175	15.348	8.373	6.975
<b>CANTABRIA</b>	<b>13.909</b>	<b>6.576</b>	<b>2.808</b>	<b>3.768</b>	<b>7.333</b>	<b>3.956</b>	<b>3.377</b>
<b>CASTILLA Y LEÓN</b>	<b>66.831</b>	<b>31.966</b>	<b>13.681</b>	<b>18.285</b>	<b>34.865</b>	<b>19.104</b>	<b>15.761</b>
Ávila	5.386	2.680	1.170	1.510	2.706	1.542	1.164
Burgos	8.282	4.075	1.705	2.370	4.207	2.316	1.891
León	13.875	6.367	2.737	3.630	7.508	4.003	3.505
Palencia	4.796	2.366	984	1.382	2.430	1.349	1.081
Salamanca	9.449	4.479	1.935	2.544	4.970	2.668	2.302
Segovia	5.190	2.591	1.134	1.457	2.599	1.441	1.158
Soria	2.779	1.371	600	771	1.408	766	642
Valladolid	10.897	5.223	2.148	3.075	5.674	3.130	2.544
Zamora	6.177	2.814	1.268	1.546	3.363	1.889	1.474
<b>CASTILLA-LA MANCHA</b>	<b>72.120</b>	<b>37.414</b>	<b>16.201</b>	<b>21.213</b>	<b>34.706</b>	<b>19.796</b>	<b>14.910</b>
Albacete	16.315	8.338	3.765	4.573	7.977	4.527	3.450
Ciudad Real	20.781	10.999	4.737	6.262	9.782	5.631	4.151
Cuenca	8.205	4.372	1.854	2.518	3.833	2.133	1.700
Guadalajara	5.927	2.938	1.252	1.686	2.989	1.697	1.292
Toledo	20.892	10.767	4.593	6.174	10.125	5.808	4.317
<b>CATALUÑA</b>	<b>142.318</b>	<b>68.814</b>	<b>33.411</b>	<b>35.403</b>	<b>73.504</b>	<b>34.867</b>	<b>38.637</b>
Barcelona	96.705	46.458	22.513	23.945	50.247	23.483	26.764
Girona	16.949	8.383	4.174	4.209	8.566	4.198	4.368
Lleida	9.813	4.913	2.399	2.514	4.900	2.411	2.489
Tarragona	18.851	9.060	4.325	4.735	9.791	4.775	5.016
<b>COMUNIDAD VALENCIANA</b>	<b>127.557</b>	<b>64.641</b>	<b>28.625</b>	<b>36.016</b>	<b>62.916</b>	<b>36.498</b>	<b>26.418</b>
Alicante	55.673	28.128	12.447	15.681	27.545	16.248	11.297
Castellón	16.740	8.544	3.764	4.780	8.196	4.811	3.385
Valencia	55.144	27.969	12.414	15.555	27.175	15.439	11.736
<b>EXTREMADURA</b>	<b>45.151</b>	<b>22.385</b>	<b>9.783</b>	<b>12.602</b>	<b>22.766</b>	<b>13.039</b>	<b>9.727</b>
Badajoz	29.644	14.675	6.501	8.174	14.969	8.533	6.436
Cáceres	15.507	7.710	3.282	4.428	7.797	4.506	3.291
<b>GALICIA</b>	<b>79.420</b>	<b>39.492</b>	<b>16.423</b>	<b>23.069</b>	<b>39.928</b>	<b>21.437</b>	<b>18.491</b>
A Coruña	32.180	15.912	6.667	9.245	16.268	8.668	7.600
Lugo	11.113	5.446	2.286	3.160	5.667	3.022	2.645
Ourense	8.005	4.015	1.664	2.351	3.990	2.075	1.915
Pontevedra	28.122	14.119	5.806	8.313	14.003	7.672	6.331
<b>MADRID (Comunidad de)</b>	<b>131.884</b>	<b>64.050</b>	<b>27.169</b>	<b>36.881</b>	<b>67.834</b>	<b>37.786</b>	<b>30.048</b>
<b>MURCIA (Región de)</b>	<b>46.710</b>	<b>24.118</b>	<b>10.578</b>	<b>13.540</b>	<b>22.592</b>	<b>13.112</b>	<b>9.480</b>
<b>NAVARRA (Comunidad Foral de)</b>	<b>12.452</b>	<b>6.233</b>	<b>2.876</b>	<b>3.357</b>	<b>6.219</b>	<b>3.311</b>	<b>2.908</b>
<b>PAÍS VASCO</b>	<b>30.662</b>	<b>14.736</b>	<b>6.454</b>	<b>8.282</b>	<b>15.926</b>	<b>8.338</b>	<b>7.588</b>
Álava	4.348	2.185	949	1.236	2.163	1.158	1.005
Guipúzcoa	9.537	4.789	2.191	2.598	4.748	2.469	2.279
Vizcaya	16.777	7.762	3.314	4.448	9.015	4.711	4.304
<b>RIOJA (La)</b>	<b>7.198</b>	<b>3.766</b>	<b>1.630</b>	<b>2.136</b>	<b>3.432</b>	<b>1.961</b>	<b>1.471</b>
<b>CEUTA</b>	<b>2.755</b>	<b>1.410</b>	<b>646</b>	<b>764</b>	<b>1.345</b>	<b>787</b>	<b>558</b>
<b>MELILLA</b>	<b>3.216</b>	<b>1.782</b>	<b>747</b>	<b>1.035</b>	<b>1.434</b>	<b>859</b>	<b>575</b>



4. Alumnado matriculado por ciclo y curso. Centros públicos. Mujeres

	TOTAL	PRIMER CICLO			SEGUNDO CICLO		
		Total	Primero	Segundo	Total	Tercero	Cuarto
<b>TOTAL</b>	<b>598.883</b>	<b>292.365</b>	<b>131.836</b>	<b>160.529</b>	<b>306.518</b>	<b>163.716</b>	<b>142.802</b>
<b>ANDALUCÍA</b>	<b>146.932</b>	<b>74.589</b>	<b>33.155</b>	<b>41.434</b>	<b>72.343</b>	<b>39.425</b>	<b>32.918</b>
Almería	12.376	6.439	2.947	3.492	5.937	3.285	2.652
Cádiz	23.218	11.608	5.055	6.553	11.610	6.360	5.250
Córdoba	15.298	7.873	3.588	4.285	7.425	4.040	3.385
Granada	14.822	7.602	3.446	4.156	7.220	4.037	3.183
Huelva	10.374	5.327	2.313	3.014	5.047	2.690	2.357
Jaén	13.943	7.045	3.183	3.862	6.898	3.794	3.104
Málaga	23.738	11.857	5.232	6.625	11.881	6.381	5.500
Sevilla	33.163	16.838	7.391	9.447	16.325	8.838	7.487
<b>ARAGÓN</b>	<b>13.899</b>	<b>6.819</b>	<b>2.965</b>	<b>3.854</b>	<b>7.080</b>	<b>3.850</b>	<b>3.230</b>
Huesca	2.749	1.317	614	703	1.432	719	713
Teruel	2.357	1.120	519	601	1.237	706	531
Zaragoza	8.793	4.382	1.832	2.550	4.411	2.425	1.986
<b>ASTURIAS (Principado de)</b>	<b>12.070</b>	<b>5.496</b>	<b>2.462</b>	<b>3.034</b>	<b>6.574</b>	<b>3.284</b>	<b>3.290</b>
<b>BALEARS (Illes)</b>	<b>11.275</b>	<b>5.755</b>	<b>2.606</b>	<b>3.149</b>	<b>5.520</b>	<b>3.059</b>	<b>2.461</b>
<b>CANARIAS</b>	<b>34.263</b>	<b>16.609</b>	<b>7.332</b>	<b>9.277</b>	<b>17.654</b>	<b>9.411</b>	<b>8.243</b>
Las Palmas	19.265	9.394	4.170	5.224	9.871	5.267	4.604
Santa Cruz de Tenerife	14.998	7.215	3.162	4.053	7.783	4.144	3.639
<b>CANTABRIA</b>	<b>6.716</b>	<b>3.049</b>	<b>1.365</b>	<b>1.684</b>	<b>3.667</b>	<b>1.938</b>	<b>1.729</b>
<b>CASTILLA Y LEÓN</b>	<b>32.343</b>	<b>14.905</b>	<b>6.642</b>	<b>8.263</b>	<b>17.438</b>	<b>9.213</b>	<b>8.225</b>
Ávila	2.644	1.275	599	676	1.369	749	620
Burgos	3.979	1.881	798	1.083	2.098	1.084	1.014
León	6.749	2.969	1.344	1.625	3.780	1.953	1.827
Palencia	2.347	1.120	491	629	1.227	650	577
Salamanca	4.515	2.044	923	1.121	2.471	1.294	1.177
Segovia	2.493	1.193	510	683	1.300	702	598
Soria	1.385	684	313	371	701	362	339
Valladolid	5.314	2.438	1.043	1.395	2.876	1.524	1.352
Zamora	2.917	1.301	621	680	1.616	895	721
<b>CASTILLA-LA MANCHA</b>	<b>35.286</b>	<b>17.352</b>	<b>7.765</b>	<b>9.587</b>	<b>17.934</b>	<b>9.902</b>	<b>8.032</b>
Albacete	7.833	3.817	1.766	2.051	4.016	2.204	1.812
Ciudad Real	10.349	5.198	2.307	2.891	5.151	2.861	2.290
Cuenca	4.086	2.068	917	1.151	2.018	1.116	902
Guadalajara	2.835	1.377	614	763	1.458	808	650
Toledo	10.183	4.892	2.161	2.731	5.291	2.913	2.378
<b>CATALUÑA</b>	<b>68.373</b>	<b>32.761</b>	<b>15.969</b>	<b>16.792</b>	<b>35.612</b>	<b>16.857</b>	<b>18.755</b>
Barcelona	46.351	22.046	10.672	11.374	24.305	11.336	12.969
Girona	8.313	4.083	2.051	2.032	4.230	2.088	2.142
Lleida	4.689	2.336	1.160	1.176	2.353	1.138	1.215
Tarragona	9.020	4.296	2.086	2.210	4.724	2.295	2.429
<b>COMUNIDAD VALENCIANA</b>	<b>63.753</b>	<b>31.472</b>	<b>14.251</b>	<b>17.221</b>	<b>32.281</b>	<b>18.081</b>	<b>14.200</b>
Alicante	27.954	13.762	6.198	7.564	14.192	8.118	6.074
Castellón	8.515	4.261	1.897	2.364	4.254	2.383	1.871
Valencia	27.284	13.449	6.156	7.293	13.835	7.580	6.255
<b>EXTREMADURA</b>	<b>21.806</b>	<b>10.395</b>	<b>4.686</b>	<b>5.709</b>	<b>11.411</b>	<b>6.305</b>	<b>5.106</b>
Badajoz	14.280	6.812	3.108	3.704	7.468	4.097	3.371
Cáceres	7.526	3.583	1.578	2.005	3.943	2.208	1.735
<b>GALICIA</b>	<b>38.900</b>	<b>18.771</b>	<b>8.212</b>	<b>10.559</b>	<b>20.129</b>	<b>10.507</b>	<b>9.622</b>
A Coruña	15.734	7.557	3.342	4.215	8.177	4.219	3.958
Lugo	5.431	2.570	1.138	1.432	2.861	1.483	1.378
Ourense	3.977	1.961	831	1.130	2.016	1.039	977
Pontevedra	13.758	6.683	2.901	3.782	7.075	3.766	3.309
<b>MADRID (Comunidad de)</b>	<b>63.794</b>	<b>30.032</b>	<b>13.255</b>	<b>16.777</b>	<b>33.762</b>	<b>18.226</b>	<b>15.536</b>
<b>MURCIA (Región de)</b>	<b>22.546</b>	<b>11.133</b>	<b>5.108</b>	<b>6.025</b>	<b>11.413</b>	<b>6.330</b>	<b>5.083</b>
<b>NAVARRA (Comunidad Foral de)</b>	<b>5.993</b>	<b>2.962</b>	<b>1.412</b>	<b>1.550</b>	<b>3.031</b>	<b>1.600</b>	<b>1.431</b>
<b>PAÍS VASCO</b>	<b>14.555</b>	<b>6.969</b>	<b>3.161</b>	<b>3.808</b>	<b>7.586</b>	<b>3.968</b>	<b>3.618</b>
Álava	2.088	1.018	462	556	1.070	591	479
Guipúzcoa	4.651	2.349	1.103	1.246	2.302	1.162	1.140
Vizcaya	7.816	3.602	1.596	2.006	4.214	2.215	1.999
<b>RIOJA (La)</b>	<b>3.545</b>	<b>1.795</b>	<b>797</b>	<b>998</b>	<b>1.750</b>	<b>985</b>	<b>765</b>
<b>CEUTA</b>	<b>1.315</b>	<b>664</b>	<b>303</b>	<b>361</b>	<b>651</b>	<b>373</b>	<b>278</b>
<b>MELILLA</b>	<b>1.519</b>	<b>837</b>	<b>390</b>	<b>447</b>	<b>682</b>	<b>402</b>	<b>280</b>

5. Alumnado matriculado por ciclo y curso. Centros privados. Ambos sexos

	TOTAL	PRIMER CICLO			SEGUNDO CICLO		
		Total	Primero	Segundo	Total	Tercero	Cuarto
<b>TOTAL</b>	<b>643.101</b>	<b>323.815</b>	<b>151.700</b>	<b>172.115</b>	<b>319.286</b>	<b>165.282</b>	<b>154.004</b>
<b>ANDALUCÍA</b>	<b>103.557</b>	<b>52.390</b>	<b>24.490</b>	<b>27.900</b>	<b>51.167</b>	<b>26.586</b>	<b>24.581</b>
Almería	4.748	2.462	1.155	1.307	2.286	1.203	1.083
Cádiz	16.997	8.560	4.000	4.560	8.437	4.435	4.002
Córdoba	9.833	5.031	2.330	2.701	4.802	2.470	2.332
Granada	14.259	7.199	3.396	3.803	7.060	3.667	3.393
Huelva	4.597	2.307	1.041	1.266	2.290	1.209	1.081
Jaén	8.094	4.172	1.958	2.214	3.922	2.099	1.823
Málaga	21.095	10.569	4.872	5.697	10.526	5.384	5.142
Sevilla	23.934	12.090	5.738	6.352	11.844	6.119	5.725
<b>ARAGÓN</b>	<b>18.821</b>	<b>9.356</b>	<b>4.242</b>	<b>5.114</b>	<b>9.465</b>	<b>4.980</b>	<b>4.485</b>
Huesca	1.944	962	422	540	982	504	478
Teruel	947	468	220	248	479	238	241
Zaragoza	15.930	7.926	3.600	4.326	8.004	4.238	3.766
<b>ASTURIAS (Principado de)</b>	<b>13.437</b>	<b>6.425</b>	<b>2.876</b>	<b>3.549</b>	<b>7.012</b>	<b>3.617</b>	<b>3.395</b>
<b>BALEARS (Illes)</b>	<b>16.747</b>	<b>8.535</b>	<b>4.004</b>	<b>4.531</b>	<b>8.212</b>	<b>4.397</b>	<b>3.815</b>
<b>CANARIAS</b>	<b>21.638</b>	<b>11.302</b>	<b>5.421</b>	<b>5.881</b>	<b>10.336</b>	<b>5.400</b>	<b>4.936</b>
Las Palmas	9.834	5.106	2.489	2.617	4.728	2.417	2.311
Santa Cruz de Tenerife	11.804	6.196	2.932	3.264	5.608	2.983	2.625
<b>CANTABRIA</b>	<b>8.075</b>	<b>3.998</b>	<b>1.843</b>	<b>2.155</b>	<b>4.077</b>	<b>2.140</b>	<b>1.937</b>
<b>CASTILLA Y LEÓN</b>	<b>36.691</b>	<b>18.275</b>	<b>8.243</b>	<b>10.032</b>	<b>18.416</b>	<b>9.585</b>	<b>8.831</b>
Ávila	2.111	988	441	547	1.123	620	503
Burgos	6.020	2.997	1.360	1.637	3.023	1.572	1.451
León	6.584	3.276	1.501	1.775	3.308	1.720	1.588
Palencia	2.650	1.316	585	731	1.334	695	639
Salamanca	5.657	2.690	1.166	1.524	2.967	1.499	1.468
Segovia	1.352	676	308	368	676	330	346
Soria	910	428	184	244	482	252	230
Valladolid	9.525	4.905	2.233	2.672	4.620	2.410	2.210
Zamora	1.882	999	465	534	883	487	396
<b>CASTILLA-LA MANCHA</b>	<b>18.385</b>	<b>9.446</b>	<b>4.335</b>	<b>5.111</b>	<b>8.939</b>	<b>4.780</b>	<b>4.159</b>
Albacete	3.020	1.547	707	840	1.473	797	676
Ciudad Real	4.797	2.460	1.155	1.305	2.337	1.233	1.104
Cuenca	995	519	227	292	476	249	227
Guadalajara	2.656	1.265	555	710	1.391	739	652
Toledo	6.917	3.655	1.691	1.964	3.262	1.762	1.500
<b>CATALUÑA</b>	<b>111.106</b>	<b>55.160</b>	<b>27.096</b>	<b>28.064</b>	<b>55.946</b>	<b>27.718</b>	<b>28.228</b>
Barcelona	91.425	45.268	22.201	23.067	46.157	22.828	23.329
Girona	7.191	3.585	1.768	1.817	3.606	1.781	1.825
Lleida	4.581	2.367	1.159	1.208	2.214	1.145	1.069
Tarragona	7.909	3.940	1.968	1.972	3.969	1.964	2.005
<b>COMUNIDAD VALENCIANA</b>	<b>64.492</b>	<b>33.183</b>	<b>15.274</b>	<b>17.909</b>	<b>31.309</b>	<b>16.598</b>	<b>14.711</b>
Alicante	17.695	9.284	4.412	4.872	8.411	4.364	4.047
Castellón	5.092	2.625	1.226	1.399	2.467	1.310	1.157
Valencia	41.705	21.274	9.636	11.638	20.431	10.924	9.507
<b>EXTREMADURA</b>	<b>13.068</b>	<b>6.674</b>	<b>3.089</b>	<b>3.585</b>	<b>6.394</b>	<b>3.377</b>	<b>3.017</b>
Badajoz	7.853	4.025	1.844	2.181	3.828	2.053	1.775
Cáceres	5.215	2.649	1.245	1.404	2.566	1.324	1.242
<b>GALICIA</b>	<b>32.116</b>	<b>16.147</b>	<b>7.378</b>	<b>8.769</b>	<b>15.969</b>	<b>8.177</b>	<b>7.792</b>
A Coruña	12.342	6.035	2.810	3.225	6.307	3.185	3.122
Lugo	2.552	1.300	601	699	1.252	656	596
Ourense	4.133	2.056	935	1.121	2.077	1.084	993
Pontevedra	13.089	6.756	3.032	3.724	6.333	3.252	3.081
<b>MADRID (Comunidad de)</b>	<b>108.942</b>	<b>54.980</b>	<b>25.666</b>	<b>29.314</b>	<b>53.962</b>	<b>28.139</b>	<b>25.823</b>
<b>MURCIA (Región de)</b>	<b>17.623</b>	<b>9.425</b>	<b>4.419</b>	<b>5.006</b>	<b>8.198</b>	<b>4.393</b>	<b>3.805</b>
<b>NAVARRA (Comunidad Foral de)</b>	<b>8.980</b>	<b>4.406</b>	<b>2.049</b>	<b>2.357</b>	<b>4.574</b>	<b>2.437</b>	<b>2.137</b>
<b>PAÍS VASCO</b>	<b>43.485</b>	<b>21.105</b>	<b>9.852</b>	<b>11.253</b>	<b>22.380</b>	<b>11.420</b>	<b>10.960</b>
Álava	6.374	3.079	1.429	1.650	3.295	1.703	1.592
Guipúzcoa	14.125	6.788	3.211	3.577	7.337	3.682	3.655
Vizcaya	22.986	11.238	5.212	6.026	11.748	6.035	5.713
<b>RIOJA (La)</b>	<b>4.353</b>	<b>2.154</b>	<b>1.022</b>	<b>1.132</b>	<b>2.199</b>	<b>1.117</b>	<b>1.082</b>
<b>CEUTA</b>	<b>1.099</b>	<b>621</b>	<b>283</b>	<b>338</b>	<b>478</b>	<b>297</b>	<b>181</b>
<b>MELILLA</b>	<b>486</b>	<b>233</b>	<b>118</b>	<b>115</b>	<b>253</b>	<b>124</b>	<b>129</b>

6. Alumnado matriculado por ciclo y curso. Centros privados. Mujeres

	TOTAL	PRIMER CICLO			SEGUNDO CICLO		
		Total	Primero	Segundo	Total	Tercero	Cuarto
<b>TOTAL</b>	<b>315.832</b>	<b>157.260</b>	<b>74.455</b>	<b>82.805</b>	<b>158.572</b>	<b>81.372</b>	<b>77.200</b>
<b>ANDALUCÍA</b>	<b>52.198</b>	<b>26.004</b>	<b>12.191</b>	<b>13.813</b>	<b>26.194</b>	<b>13.443</b>	<b>12.751</b>
Almería	2.371	1.218	594	624	1.153	591	562
Cádiz	8.817	4.366	2.037	2.329	4.451	2.342	2.109
Córdoba	4.950	2.467	1.128	1.339	2.483	1.270	1.213
Granada	7.130	3.532	1.661	1.871	3.598	1.815	1.783
Huelva	2.205	1.114	507	607	1.091	567	524
Jaén	4.118	2.085	964	1.121	2.033	1.067	966
Málaga	10.570	5.271	2.463	2.808	5.299	2.678	2.621
Sevilla	12.037	5.951	2.837	3.114	6.086	3.113	2.973
<b>ARAGÓN</b>	<b>9.099</b>	<b>4.373</b>	<b>1.984</b>	<b>2.389</b>	<b>4.726</b>	<b>2.442</b>	<b>2.284</b>
Huesca	879	439	196	243	440	220	220
Teruel	485	228	113	115	257	120	137
Zaragoza	7.735	3.706	1.675	2.031	4.029	2.102	1.927
<b>ASTURIAS (Principado de)</b>	<b>6.491</b>	<b>3.066</b>	<b>1.392</b>	<b>1.674</b>	<b>3.425</b>	<b>1.759</b>	<b>1.666</b>
<b>BALEARS (Illes)</b>	<b>8.387</b>	<b>4.220</b>	<b>2.002</b>	<b>2.218</b>	<b>4.167</b>	<b>2.233</b>	<b>1.934</b>
<b>CANARIAS</b>	<b>11.124</b>	<b>5.682</b>	<b>2.763</b>	<b>2.919</b>	<b>5.442</b>	<b>2.850</b>	<b>2.592</b>
Las Palmas	4.959	2.509	1.246	1.263	2.450	1.236	1.214
Santa Cruz de Tenerife	6.165	3.173	1.517	1.656	2.992	1.614	1.378
<b>CANTABRIA</b>	<b>3.960</b>	<b>1.938</b>	<b>931</b>	<b>1.007</b>	<b>2.022</b>	<b>1.064</b>	<b>958</b>
<b>CASTILLA Y LEÓN</b>	<b>17.824</b>	<b>8.759</b>	<b>3.995</b>	<b>4.764</b>	<b>9.065</b>	<b>4.600</b>	<b>4.465</b>
Ávila	1.007	470	211	259	537	276	261
Burgos	2.916	1.453	664	789	1.463	762	701
León	3.232	1.612	736	876	1.620	819	801
Palencia	1.282	622	293	329	660	332	328
Salamanca	2.654	1.266	568	698	1.388	691	697
Segovia	677	341	150	191	336	163	173
Soria	462	204	96	108	258	130	128
Valladolid	4.632	2.301	1.047	1.254	2.331	1.166	1.165
Zamora	962	490	230	260	472	261	211
<b>CASTILLA-LA MANCHA</b>	<b>9.090</b>	<b>4.635</b>	<b>2.161</b>	<b>2.474</b>	<b>4.455</b>	<b>2.372</b>	<b>2.083</b>
Albacete	1.521	743	351	392	778	416	362
Ciudad Real	2.336	1.209	577	632	1.127	585	542
Cuenca	479	239	116	123	240	120	120
Guadalajara	1.197	595	260	335	602	332	270
Toledo	3.557	1.849	857	992	1.708	919	789
<b>CATALUÑA</b>	<b>53.459</b>	<b>26.466</b>	<b>13.094</b>	<b>13.372</b>	<b>26.993</b>	<b>13.452</b>	<b>13.541</b>
Barcelona	43.938	21.733	10.751	10.982	22.205	11.041	11.164
Girona	3.475	1.738	826	912	1.737	858	879
Lleida	2.246	1.147	552	595	1.099	573	526
Tarragona	3.800	1.848	965	883	1.952	980	972
<b>COMUNIDAD VALENCIANA</b>	<b>31.947</b>	<b>16.273</b>	<b>7.603</b>	<b>8.670</b>	<b>15.674</b>	<b>8.160</b>	<b>7.514</b>
Alicante	8.795	4.534	2.199	2.335	4.261	2.171	2.090
Castellón	2.589	1.287	612	675	1.302	699	603
Valencia	20.563	10.452	4.792	5.660	10.111	5.290	4.821
<b>EXTREMADURA</b>	<b>6.486</b>	<b>3.280</b>	<b>1.530</b>	<b>1.750</b>	<b>3.206</b>	<b>1.668</b>	<b>1.538</b>
Badajoz	3.898	1.995	915	1.080	1.903	1.012	891
Cáceres	2.588	1.285	615	670	1.303	656	647
<b>GALICIA</b>	<b>15.531</b>	<b>7.715</b>	<b>3.558</b>	<b>4.157</b>	<b>7.816</b>	<b>3.969</b>	<b>3.847</b>
A Coruña	5.965	2.873	1.362	1.511	3.092	1.562	1.530
Lugo	1.171	587	292	295	584	306	278
Ourense	2.028	1.003	456	547	1.025	529	496
Pontevedra	6.367	3.252	1.448	1.804	3.115	1.572	1.543
<b>MADRID (Comunidad de)</b>	<b>53.076</b>	<b>26.480</b>	<b>12.503</b>	<b>13.977</b>	<b>26.596</b>	<b>13.696</b>	<b>12.900</b>
<b>MURCIA (Región de)</b>	<b>8.738</b>	<b>4.662</b>	<b>2.230</b>	<b>2.432</b>	<b>4.076</b>	<b>2.189</b>	<b>1.887</b>
<b>NAVARRA (Comunidad Foral de)</b>	<b>4.297</b>	<b>2.101</b>	<b>983</b>	<b>1.118</b>	<b>2.196</b>	<b>1.142</b>	<b>1.054</b>
<b>PAÍS VASCO</b>	<b>21.222</b>	<b>10.141</b>	<b>4.839</b>	<b>5.302</b>	<b>11.081</b>	<b>5.597</b>	<b>5.484</b>
Álava	3.060	1.429	708	721	1.631	834	797
Guipúzcoa	6.833	3.281	1.627	1.654	3.552	1.801	1.751
Vizcaya	11.329	5.431	2.504	2.927	5.898	2.962	2.936
<b>RIOJA (La)</b>	<b>2.065</b>	<b>1.016</b>	<b>488</b>	<b>528</b>	<b>1.049</b>	<b>522</b>	<b>527</b>
<b>CEUTA</b>	<b>582</b>	<b>327</b>	<b>147</b>	<b>180</b>	<b>255</b>	<b>148</b>	<b>107</b>
<b>MELILLA</b>	<b>256</b>	<b>122</b>	<b>61</b>	<b>61</b>	<b>134</b>	<b>66</b>	<b>68</b>

7. Alumnado matriculado por edad, ciclo y curso

(Continúa)

EDAD Y SEXO	TOTAL	PRIMER CICLO			SEGUNDO CICLO		
		Total	Primero	Segundo	Total	Tercero	Cuarto
<b>TODOS LOS CENTROS</b>							
<b>TOTAL</b>	<b>1.878.175</b>	<b>945.500</b>	<b>423.642</b>	<b>521.858</b>	<b>932.675</b>	<b>502.957</b>	<b>429.718</b>
De 11 años	403	403	403	-	-	-	-
De 12 años	363.203	363.203	361.726	1.477	-	-	-
De 13 años	429.583	428.395	58.798	369.597	1.188	1.188	-
De 14 años	437.795	124.405	2.297	122.108	313.390	312.476	914
De 15 años	433.686	28.068	418	27.650	405.618	143.512	262.106
De 16 años	160.628	1.026	-	1.026	159.602	42.896	116.706
De 17 años	50.253	-	-	-	50.253	2.885	47.368
De 18 y más años	2.624	-	-	-	2.624	-	2.624
<b>MUJERES</b>	<b>914.715</b>	<b>449.625</b>	<b>206.291</b>	<b>243.334</b>	<b>465.090</b>	<b>245.088</b>	<b>220.002</b>
De 11 años	204	204	204	-	-	-	-
De 12 años	183.217	183.217	182.465	752	-	-	-
De 13 años	209.265	208.713	22.460	186.253	552	552	-
De 14 años	213.130	47.163	941	46.222	165.967	165.533	434
De 15 años	212.362	9.887	221	9.666	202.475	60.059	142.416
De 16 años	72.000	441	-	441	71.559	17.595	53.964
De 17 años	23.181	-	-	-	23.181	1.349	21.832
De 18 y más años	1.356	-	-	-	1.356	-	1.356
<b>CENTROS PÚBLICOS</b>							
<b>TOTAL</b>	<b>1.235.074</b>	<b>621.685</b>	<b>271.942</b>	<b>349.743</b>	<b>613.389</b>	<b>337.675</b>	<b>275.714</b>
De 11 años	188	188	188	-	-	-	-
De 12 años	227.893	227.893	227.263	630	-	-	-
De 13 años	275.829	275.296	42.493	232.803	533	533	-
De 14 años	285.030	94.347	1.662	92.685	190.683	190.277	406
De 15 años	283.310	23.079	336	22.743	260.231	109.504	150.727
De 16 años	120.808	882	-	882	119.926	34.840	85.086
De 17 años	39.835	-	-	-	39.835	2.521	37.314
De 18 y más años	2.181	-	-	-	2.181	-	2.181
<b>MUJERES</b>	<b>598.883</b>	<b>292.365</b>	<b>131.836</b>	<b>160.529</b>	<b>306.518</b>	<b>163.716</b>	<b>142.802</b>
De 11 años	94	94	94	-	-	-	-
De 12 años	115.121	115.121	114.817	304	-	-	-
De 13 años	133.183	132.927	16.062	116.865	256	256	-
De 14 años	137.565	35.783	689	35.094	101.782	101.600	182
De 15 años	137.805	8.067	174	7.893	129.738	46.344	83.394
De 16 años	55.248	373	-	373	54.875	14.355	40.520
De 17 años	18.731	-	-	-	18.731	1.161	17.570
De 18 y más años	1.136	-	-	-	1.136	-	1.136

IV.1. ENSEÑANZAS DE RÉGIMEN GENERAL  
IV.1.4. EDUCACIÓN SECUNDARIA OBLIGATORIA

CURSO 2002-03

7. Alumnado matriculado por edad, ciclo y curso

(Conclusión)

EDAD Y SEXO	TOTAL	PRIMER CICLO			SEGUNDO CICLO		
		Total	Primero	Segundo	Total	Tercero	Cuarto
<b>CENTROS PRIVADOS</b>							
<b>TOTAL</b>	<b>643.101</b>	<b>323.815</b>	<b>151.700</b>	<b>172.115</b>	<b>319.286</b>	<b>165.282</b>	<b>154.004</b>
De 11 años	215	215	215	-	-	-	-
De 12 años	135.310	135.310	134.463	847	-	-	-
De 13 años	153.754	153.099	16.305	136.794	655	655	-
De 14 años	152.765	30.058	635	29.423	122.707	122.199	508
De 15 años	150.376	4.989	82	4.907	145.387	34.008	111.379
De 16 años	39.820	144	-	144	39.676	8.056	31.620
De 17 años	10.418	-	-	-	10.418	364	10.054
De 18 y más años	443	-	-	-	443	-	443
<b>MUJERES</b>	<b>315.832</b>	<b>157.260</b>	<b>74.455</b>	<b>82.805</b>	<b>158.572</b>	<b>81.372</b>	<b>77.200</b>
De 11 años	110	110	110	-	-	-	-
De 12 años	68.096	68.096	67.648	448	-	-	-
De 13 años	76.082	75.786	6.398	69.388	296	296	-
De 14 años	75.565	11.380	252	11.128	64.185	63.933	252
De 15 años	74.557	1.820	47	1.773	72.737	13.715	59.022
De 16 años	16.752	68	-	68	16.684	3.240	13.444
De 17 años	4.450	-	-	-	4.450	188	4.262
De 18 y más años	220	-	-	-	220	-	220

8. Alumnado repetidor por ciclo y curso. Todos los centros

	PRIMER CICLO (1)			SEGUNDO CICLO					
	Total	Hombres	Mujeres	Tercer curso			Cuarto curso		
				Total	Hombres	Mujeres	Total	Hombres	Mujeres
<b>TOTAL (*)</b>	<b>56.205</b>	<b>35.720</b>	<b>20.485</b>	<b>53.229</b>	<b>29.455</b>	<b>23.774</b>	<b>39.970</b>	<b>21.510</b>	<b>18.460</b>
<b>ANDALUCÍA</b>	..	..	..	..	..	..	..	..	..
Almería	..	..	..	..	..	..	..	..	..
Cádiz	..	..	..	..	..	..	..	..	..
Córdoba	..	..	..	..	..	..	..	..	..
Granada	..	..	..	..	..	..	..	..	..
Huelva	..	..	..	..	..	..	..	..	..
Jaén	..	..	..	..	..	..	..	..	..
Málaga	..	..	..	..	..	..	..	..	..
Sevilla	..	..	..	..	..	..	..	..	..
<b>ARAGÓN</b>	<b>2.521</b>	<b>1.591</b>	<b>930</b>	<b>2.115</b>	<b>1.176</b>	<b>939</b>	<b>1.240</b>	<b>689</b>	<b>551</b>
Huesca	425	271	154	285	175	110	184	95	89
Teruel	312	214	98	372	205	167	175	91	84
Zaragoza	1.784	1.106	678	1.458	796	662	881	503	378
<b>ASTURIAS (Principado de)</b>	<b>1.946</b>	<b>1.236</b>	<b>710</b>	<b>2.036</b>	<b>1.187</b>	<b>849</b>	<b>1.334</b>	<b>765</b>	<b>569</b>
<b>BALEARS (Illes)</b>	<b>2.264</b>	<b>1.344</b>	<b>920</b>	<b>1.834</b>	<b>974</b>	<b>860</b>	<b>1.145</b>	<b>614</b>	<b>531</b>
<b>CANARIAS</b>	<b>4.391</b>	<b>2.809</b>	<b>1.582</b>	<b>3.653</b>	<b>2.026</b>	<b>1.627</b>	<b>2.734</b>	<b>1.465</b>	<b>1.269</b>
Las Palmas	2.180	1.387	793	1.948	1.108	840	1.406	758	648
Santa Cruz de Tenerife	2.211	1.422	789	1.705	918	787	1.328	707	621
<b>CANTABRIA</b>	<b>1.122</b>	<b>726</b>	<b>396</b>	<b>1.196</b>	<b>659</b>	<b>537</b>	<b>733</b>	<b>386</b>	<b>347</b>
<b>CASTILLA Y LEÓN</b>	<b>5.481</b>	<b>3.556</b>	<b>1.925</b>	<b>6.107</b>	<b>3.421</b>	<b>2.686</b>	<b>3.663</b>	<b>1.919</b>	<b>1.744</b>
Ávila	391	267	124	512	301	211	310	173	137
Burgos	774	492	282	722	437	285	435	247	188
León	946	614	332	1.214	697	517	774	393	381
Palencia	477	304	173	406	221	185	246	113	133
Salamanca	774	520	254	886	474	412	531	274	257
Segovia	364	231	133	405	212	193	252	136	116
Soria	188	126	62	198	118	80	116	65	51
Valladolid	1.211	763	448	1.161	643	518	707	348	359
Zamora	356	239	117	603	318	285	292	170	122
<b>CASTILLA-LA MANCHA</b>	<b>5.066</b>	<b>3.282</b>	<b>1.784</b>	<b>5.062</b>	<b>2.648</b>	<b>2.414</b>	<b>2.960</b>	<b>1.491</b>	<b>1.469</b>
Albacete	790	522	268	1.116	600	516	629	332	297
Ciudad Real	1.569	1.016	553	1.328	696	632	781	379	402
Cuenca	678	432	246	468	226	242	312	159	153
Guadalajara	508	315	193	486	275	211	316	168	148
Toledo	1.521	997	524	1.664	851	813	922	453	469
<b>CATALUÑA</b>	<b>4.857</b>	<b>3.167</b>	<b>1.690</b>	<b>2.090</b>	<b>1.204</b>	<b>886</b>	<b>7.101</b>	<b>3.943</b>	<b>3.158</b>
Barcelona	3.369	2.208	1.161	1.486	870	616	5.340	2.964	2.376
Girona	380	246	134	132	77	55	574	308	266
Lleida	394	254	140	170	93	77	313	182	131
Tarragona	714	459	255	302	164	138	874	489	385
<b>COMUNIDAD VALENCIANA</b>	..	..	..	..	..	..	..	..	..
Alicante	..	..	..	..	..	..	..	..	..
Castellón	..	..	..	..	..	..	..	..	..
Valencia	..	..	..	..	..	..	..	..	..
<b>EXTREMADURA</b>	<b>3.007</b>	<b>1.950</b>	<b>1.057</b>	<b>3.719</b>	<b>1.983</b>	<b>1.736</b>	<b>2.073</b>	<b>1.062</b>	<b>1.011</b>
Badajoz	1.891	1.238	653	2.415	1.317	1.098	1.370	714	656
Cáceres	1.116	712	404	1.304	666	638	703	348	355
<b>GALICIA</b>	<b>6.616</b>	<b>4.305</b>	<b>2.311</b>	<b>5.388</b>	<b>3.087</b>	<b>2.301</b>	<b>3.479</b>	<b>1.934</b>	<b>1.545</b>
A Coruña	2.612	1.722	890	2.090	1.228	862	1.388	776	612
Lugo	777	508	269	736	435	301	427	251	176
Ourense	624	394	230	508	281	227	314	167	147
Pontevedra	2.603	1.681	922	2.054	1.143	911	1.350	740	610
<b>MADRID (Comunidad de)</b>	<b>11.677</b>	<b>7.117</b>	<b>4.560</b>	<b>13.008</b>	<b>7.065</b>	<b>5.943</b>	<b>8.706</b>	<b>4.609</b>	<b>4.097</b>
<b>MURCIA (Región de)</b>	<b>3.014</b>	<b>1.926</b>	<b>1.088</b>	<b>3.111</b>	<b>1.673</b>	<b>1.438</b>	<b>1.716</b>	<b>864</b>	<b>852</b>
<b>NAVARRA (Comunidad Foral de)</b>	<b>625</b>	<b>435</b>	<b>190</b>	<b>666</b>	<b>409</b>	<b>257</b>	<b>490</b>	<b>288</b>	<b>202</b>
<b>PAÍS VASCO</b>	<b>2.622</b>	<b>1.706</b>	<b>916</b>	<b>2.404</b>	<b>1.481</b>	<b>923</b>	<b>2.110</b>	<b>1.215</b>	<b>895</b>
Álava	401	254	147	339	197	142	279	159	120
Guipúzcoa	694	474	220	620	384	236	598	329	269
Vizcaya	1.527	978	549	1.445	900	545	1.233	727	506
<b>RIOJA (La)</b>	<b>588</b>	<b>337</b>	<b>251</b>	<b>511</b>	<b>271</b>	<b>240</b>	<b>319</b>	<b>172</b>	<b>147</b>
<b>CEUTA</b>	<b>173</b>	<b>89</b>	<b>84</b>	<b>215</b>	<b>128</b>	<b>87</b>	<b>78</b>	<b>43</b>	<b>35</b>
<b>MELILLA</b>	<b>235</b>	<b>144</b>	<b>91</b>	<b>114</b>	<b>63</b>	<b>51</b>	<b>89</b>	<b>51</b>	<b>38</b>

Nota: Este alumnado repetidor figura en el alumnado matriculado por curso de los cuadros anteriores.

(\*) La cifra del Total no corresponde al Total Nacional, ya que falta este dato de Andalucía y Comunidad Valenciana.

(1) Se refiere al alumnado repetidor de segundo curso.

9. Alumnado repetidor por ciclo y curso. Centros públicos

	PRIMER CICLO (1)			SEGUNDO CICLO					
	Total	Hombres	Mujeres	Tercer curso			Cuarto curso		
				Total	Hombres	Mujeres	Total	Hombres	Mujeres
<b>TOTAL (*)</b>	<b>42.546</b>	<b>27.086</b>	<b>15.460</b>	<b>41.809</b>	<b>22.766</b>	<b>19.043</b>	<b>29.459</b>	<b>15.415</b>	<b>14.044</b>
<b>ANDALUCÍA</b>	..	..	..	..	..	..	..	..	..
Almería	..	..	..	..	..	..	..	..	..
Cádiz	..	..	..	..	..	..	..	..	..
Córdoba	..	..	..	..	..	..	..	..	..
Granada	..	..	..	..	..	..	..	..	..
Huelva	..	..	..	..	..	..	..	..	..
Jaén	..	..	..	..	..	..	..	..	..
Málaga	..	..	..	..	..	..	..	..	..
Sevilla	..	..	..	..	..	..	..	..	..
<b>ARAGÓN</b>	<b>1.948</b>	<b>1.216</b>	<b>732</b>	<b>1.590</b>	<b>865</b>	<b>725</b>	<b>826</b>	<b>418</b>	<b>408</b>
Huesca	349	226	123	227	128	99	139	62	77
Teruel	278	188	90	344	190	154	144	72	72
Zaragoza	1.321	802	519	1.019	547	472	543	284	259
<b>ASTURIAS (Principado de)</b>	<b>1.426</b>	<b>903</b>	<b>523</b>	<b>1.462</b>	<b>841</b>	<b>621</b>	<b>935</b>	<b>507</b>	<b>428</b>
<b>BALEARS (Illes)</b>	<b>1.598</b>	<b>952</b>	<b>646</b>	<b>1.258</b>	<b>677</b>	<b>581</b>	<b>717</b>	<b>369</b>	<b>348</b>
<b>CANARIAS</b>	<b>3.972</b>	<b>2.555</b>	<b>1.417</b>	<b>3.365</b>	<b>1.862</b>	<b>1.503</b>	<b>2.484</b>	<b>1.316</b>	<b>1.168</b>
Las Palmas	2.048	1.310	738	1.842	1.039	803	1.316	708	608
Santa Cruz de Tenerife	1.924	1.245	679	1.523	823	700	1.168	608	560
<b>CANTABRIA</b>	<b>866</b>	<b>564</b>	<b>302</b>	<b>927</b>	<b>507</b>	<b>420</b>	<b>510</b>	<b>258</b>	<b>252</b>
<b>CASTILLA Y LEÓN</b>	<b>3.997</b>	<b>2.614</b>	<b>1.383</b>	<b>4.819</b>	<b>2.670</b>	<b>2.149</b>	<b>2.814</b>	<b>1.465</b>	<b>1.349</b>
Ávila	306	212	94	418	242	176	246	133	113
Burgos	545	348	197	535	317	218	305	162	143
León	679	454	225	975	548	427	624	322	302
Palencia	356	219	137	316	174	142	171	77	94
Salamanca	565	382	183	713	383	330	408	205	203
Segovia	312	196	116	366	190	176	222	120	102
Soria	156	107	49	157	96	61	102	56	46
Valladolid	801	509	292	808	439	369	489	240	249
Zamora	277	187	90	531	281	250	247	150	97
<b>CASTILLA-LA MANCHA</b>	<b>4.374</b>	<b>2.848</b>	<b>1.526</b>	<b>4.448</b>	<b>2.275</b>	<b>2.173</b>	<b>2.482</b>	<b>1.234</b>	<b>1.248</b>
Albacete	674	452	222	998	533	465	519	278	241
Ciudad Real	1.395	919	476	1.183	606	577	668	315	353
Cuenca	624	393	231	436	210	226	274	139	135
Guadalajara	392	238	154	371	198	173	234	120	114
Toledo	1.289	846	443	1.460	728	732	787	382	405
<b>CATALUÑA</b>	<b>3.195</b>	<b>2.015</b>	<b>1.180</b>	<b>1.268</b>	<b>697</b>	<b>571</b>	<b>5.175</b>	<b>2.800</b>	<b>2.375</b>
Barcelona	2.021	1.262	759	791	440	351	3.732	2.005	1.727
Girona	306	197	109	87	51	36	469	255	214
Lleida	313	199	114	132	69	63	247	140	107
Tarragona	555	357	198	258	137	121	727	400	327
<b>COMUNIDAD VALENCIANA</b>	..	..	..	..	..	..	..	..	..
Alicante	..	..	..	..	..	..	..	..	..
Castellón	..	..	..	..	..	..	..	..	..
Valencia	..	..	..	..	..	..	..	..	..
<b>EXTREMADURA</b>	<b>2.526</b>	<b>1.634</b>	<b>892</b>	<b>3.348</b>	<b>1.775</b>	<b>1.573</b>	<b>1.726</b>	<b>863</b>	<b>863</b>
Badajoz	1.586	1.046	540	2.178	1.190	988	1.167	590	577
Cáceres	940	588	352	1.170	585	585	559	273	286
<b>GALICIA</b>	<b>5.467</b>	<b>3.555</b>	<b>1.912</b>	<b>4.462</b>	<b>2.526</b>	<b>1.936</b>	<b>2.671</b>	<b>1.439</b>	<b>1.232</b>
A Coruña	2.203	1.457	746	1.722	993	729	1.034	558	476
Lugo	682	445	237	651	384	267	381	217	164
Ourense	499	301	198	401	215	186	209	103	106
Pontevedra	2.083	1.352	731	1.688	934	754	1.047	561	486
<b>MADRID (Comunidad de)</b>	<b>8.107</b>	<b>5.023</b>	<b>3.084</b>	<b>9.646</b>	<b>5.151</b>	<b>4.495</b>	<b>5.937</b>	<b>3.050</b>	<b>2.887</b>
<b>MURCIA (Región de)</b>	<b>2.370</b>	<b>1.512</b>	<b>858</b>	<b>2.628</b>	<b>1.402</b>	<b>1.226</b>	<b>1.370</b>	<b>677</b>	<b>693</b>
<b>NAVARRA (Comunidad Foral de)</b>	<b>424</b>	<b>296</b>	<b>128</b>	<b>451</b>	<b>275</b>	<b>176</b>	<b>325</b>	<b>179</b>	<b>146</b>
<b>PAÍS VASCO</b>	<b>1.457</b>	<b>927</b>	<b>530</b>	<b>1.414</b>	<b>850</b>	<b>564</b>	<b>1.113</b>	<b>646</b>	<b>467</b>
Álava	210	122	88	203	110	93	143	80	63
Guipúzcoa	368	247	121	355	219	136	256	136	120
Vizcaya	879	558	321	856	521	335	714	430	284
<b>RIOJA (La)</b>	<b>470</b>	<b>272</b>	<b>198</b>	<b>413</b>	<b>215</b>	<b>198</b>	<b>219</b>	<b>109</b>	<b>110</b>
<b>CEUTA</b>	<b>120</b>	<b>60</b>	<b>60</b>	<b>199</b>	<b>118</b>	<b>81</b>	<b>76</b>	<b>41</b>	<b>35</b>
<b>MELILLA</b>	<b>229</b>	<b>140</b>	<b>89</b>	<b>111</b>	<b>60</b>	<b>51</b>	<b>79</b>	<b>44</b>	<b>35</b>

Nota: Este alumnado repetidor figura en el alumnado matriculado por curso de los cuadros anteriores.

(\*) La cifra del Total no corresponde al Total Nacional, ya que falta este dato de Andalucía y Comunidad Valenciana.

(1) Se refiere al alumnado repetidor de segundo curso.

IV.1. ENSEÑANZAS DE RÉGIMEN GENERAL  
IV.1.4. EDUCACIÓN SECUNDARIA OBLIGATORIA

CURSO 2002-03

10. Alumnado según la lengua extranjera obligatoria que cursa

	TOTAL			INGLÉS		FRANCÉS		ALEMÁN		OTRAS LENGUAS	
	Total	Centros Públicos	Centros Privados	Total	Centros Públicos	Total	Centros Públicos	Total	Centros Públicos	Total	Centros Públicos
<b>TOTAL</b>	<b>1.870.073</b>	<b>1.222.113</b>	<b>647.960</b>	<b>1.830.148</b>	<b>1.199.232</b>	<b>35.593</b>	<b>21.808</b>	<b>3.716</b>	<b>922</b>	<b>616</b>	<b>75</b>
<b>ANDALUCÍA</b>	<b>406.492</b>	<b>304.696</b>	<b>101.796</b>	<b>399.506</b>	<b>300.075</b>	<b>6.561</b>	<b>4.348</b>	<b>405</b>	<b>253</b>	<b>20</b>	<b>20</b>
Almería	30.710	25.962	4.748	30.432	25.684	278	278	0	0	0	0
Cádiz	65.153	48.338	16.815	64.318	47.796	778	485	57	57	0	0
Córdoba	41.625	31.792	9.833	41.121	31.345	465	408	38	38	1	1
Granada	45.049	30.879	14.170	44.486	30.378	563	501	0	0	0	0
Huelva	25.650	21.053	4.597	25.037	20.758	613	295	0	0	0	0
Jaén	36.932	28.838	8.094	35.974	28.246	958	592	0	0	0	0
Málaga	69.088	49.483	19.605	68.089	48.757	839	632	160	94	0	0
Sevilla	92.285	68.351	23.934	90.049	67.111	2.067	1.157	150	64	19	19
<b>ARAGÓN</b>	<b>45.630</b>	<b>26.975</b>	<b>18.655</b>	<b>44.557</b>	<b>26.322</b>	<b>881</b>	<b>639</b>	<b>172</b>	<b>14</b>	<b>20</b>	<b>0</b>
Huesca	7.179	5.235	1.944	6.885	4.974	294	261	0	0	0	0
Teruel	5.730	4.783	947	5.486	4.539	244	244	0	0	0	0
Zaragoza	32.721	16.957	15.764	32.186	16.809	343	134	172	14	20	0
<b>ASTURIAS (Principado de)</b>	<b>37.725</b>	<b>24.289</b>	<b>13.436</b>	<b>37.153</b>	<b>23.717</b>	<b>538</b>	<b>538</b>	<b>23</b>	<b>23</b>	<b>11</b>	<b>11</b>
<b>BALEARS (Iles)</b>	<b>39.998</b>	<b>23.322</b>	<b>16.676</b>	<b>39.900</b>	<b>23.224</b>	<b>98</b>	<b>98</b>	<b>0</b>	<b>0</b>	<b>0</b>	<b>0</b>
<b>CANARIAS</b>	<b>93.105</b>	<b>71.279</b>	<b>21.826</b>	<b>90.919</b>	<b>69.881</b>	<b>1.386</b>	<b>1.312</b>	<b>724</b>	<b>10</b>	<b>76</b>	<b>76</b>
Las Palmas	50.167	40.145	10.022	49.039	39.609	583	509	526	8	19	19
Santa Cruz de Tenerife	42.938	31.134	11.804	41.880	30.272	803	803	198	2	57	57
<b>CANTABRIA</b>	<b>21.737</b>	<b>13.662</b>	<b>8.075</b>	<b>21.657</b>	<b>13.632</b>	<b>80</b>	<b>30</b>	<b>0</b>	<b>0</b>	<b>0</b>	<b>0</b>
<b>CASTILLA Y LEÓN</b>	<b>100.685</b>	<b>63.949</b>	<b>36.736</b>	<b>99.758</b>	<b>63.459</b>	<b>842</b>	<b>449</b>	<b>18</b>	<b>18</b>	<b>67</b>	<b>23</b>
Ávila	7.456	5.345	2.111	7.454	5.343	2	2	0	0	0	0
Burgos	14.150	8.130	6.020	14.096	8.076	54	54	0	0	0	0
León	20.055	13.382	6.673	19.850	13.267	140	94	0	0	65	21
Palencia	7.304	4.656	2.648	7.292	4.644	11	11	1	1	0	0
Salamanca	14.330	8.677	5.653	14.286	8.633	30	30	12	12	2	2
Segovia	6.247	4.895	1.352	6.197	4.845	45	45	5	5	0	0
Soria	3.571	2.673	898	3.540	2.642	31	31	0	0	0	0
Valladolid	19.919	10.420	9.499	19.432	10.280	487	140	0	0	0	0
Zamora	7.653	5.771	1.882	7.611	5.729	42	42	0	0	0	0
<b>CASTILLA-LA MANCHA</b>	<b>90.053</b>	<b>71.248</b>	<b>18.805</b>	<b>88.263</b>	<b>69.837</b>	<b>1.783</b>	<b>1.404</b>	<b>7</b>	<b>7</b>	<b>0</b>	<b>0</b>
Albacete	19.180	16.161	3.019	18.714	15.695	459	459	7	7	0	0
Ciudad Real	25.382	20.596	4.786	25.255	20.511	127	85	0	0	0	0
Cuenca	9.104	8.109	995	9.098	8.103	6	6	0	0	0	0
Guadalajara	8.518	5.862	2.656	8.507	5.851	11	11	0	0	0	0
Toledo	27.869	20.520	7.349	26.689	19.677	1.180	843	0	0	0	0
<b>CATALUÑA</b>	<b>253.424</b>	<b>142.318</b>	<b>111.106</b>	<b>249.651</b>	<b>139.805</b>	<b>3.188</b>	<b>2.087</b>	<b>577</b>	<b>418</b>	<b>8</b>	<b>8</b>
Barcelona	188.130	96.705	91.425	185.677	95.511	2.089	989	356	197	8	8
Girona	24.140	16.949	7.191	23.465	16.274	664	664	11	11	0	0
Lleida	14.394	9.813	4.581	14.040	9.459	273	273	81	81	0	0
Tarragona	26.760	18.851	7.909	26.469	18.561	162	161	129	129	0	0
<b>COMUNIDAD VALENCIANA</b>	<b>195.740</b>	<b>127.717</b>	<b>68.023</b>	<b>187.498</b>	<b>123.204</b>	<b>7.738</b>	<b>4.434</b>	<b>504</b>	<b>79</b>	<b>0</b>	<b>0</b>
Alicante	74.275	55.612	18.663	71.239	53.560	2.915	1.976	121	76	0	0
Castellón	22.163	16.714	5.449	21.336	16.302	702	412	125	0	0	0
Valencia	99.302	55.391	43.911	94.923	53.342	4.121	2.046	258	3	0	0
<b>EXTREMADURA</b>	<b>58.313</b>	<b>43.752</b>	<b>14.561</b>	<b>55.415</b>	<b>42.367</b>	<b>2.898</b>	<b>1.385</b>	<b>0</b>	<b>0</b>	<b>0</b>	<b>0</b>
Badajoz	36.105	28.252	7.853	35.573	27.720	532	532	0	0	0	0
Cáceres	22.208	15.500	6.708	19.842	14.647	2.366	853	0	0	0	0
<b>GALICIA</b>	<b>111.522</b>	<b>79.412</b>	<b>32.110</b>	<b>110.252</b>	<b>78.361</b>	<b>1.267</b>	<b>1.048</b>	<b>3</b>	<b>3</b>	<b>0</b>	<b>0</b>
A Coruña	44.514	32.172	12.342	44.120	31.778	391	391	3	3	0	0
Lugo	13.665	11.113	2.552	13.634	11.082	31	31	0	0	0	0
Ourense	12.138	8.005	4.133	12.065	7.932	73	73	0	0	0	0
Pontevedra	41.205	28.122	13.083	40.433	27.569	772	553	0	0	0	0
<b>MADRID (Comunidad de)</b>	<b>238.604</b>	<b>128.922</b>	<b>109.682</b>	<b>232.845</b>	<b>127.478</b>	<b>4.537</b>	<b>1.352</b>	<b>808</b>	<b>79</b>	<b>414</b>	<b>13</b>
<b>MURCIA (Región de)</b>	<b>62.215</b>	<b>44.610</b>	<b>17.605</b>	<b>60.351</b>	<b>42.981</b>	<b>1.860</b>	<b>1.625</b>	<b>4</b>	<b>4</b>	<b>0</b>	<b>0</b>
<b>NAVARRA (Comunidad Foral de)</b>	<b>21.077</b>	<b>12.144</b>	<b>8.933</b>	<b>20.309</b>	<b>11.843</b>	<b>768</b>	<b>301</b>	<b>0</b>	<b>0</b>	<b>0</b>	<b>0</b>
<b>PAÍS VASCO</b>	<b>74.659</b>	<b>30.662</b>	<b>43.997</b>	<b>73.510</b>	<b>30.380</b>	<b>678</b>	<b>268</b>	<b>471</b>	<b>14</b>	<b>0</b>	<b>0</b>
Álava	10.722	4.348	6.374	10.611	4.342	111	6	0	0	0	0
Guipúzcoa	23.686	9.537	14.149	23.215	9.340	233	197	238	0	0	0
Vizcaya	40.251	16.777	23.474	39.684	16.698	334	65	233	14	0	0
<b>RIOJA (La)</b>	<b>11.370</b>	<b>7.017</b>	<b>4.353</b>	<b>11.369</b>	<b>7.016</b>	<b>1</b>	<b>1</b>	<b>0</b>	<b>0</b>	<b>0</b>	<b>0</b>
<b>CEUTA</b>	<b>3.838</b>	<b>2.739</b>	<b>1.099</b>	<b>3.675</b>	<b>2.576</b>	<b>163</b>	<b>163</b>	<b>0</b>	<b>0</b>	<b>0</b>	<b>0</b>
<b>MELILLA</b>	<b>3.886</b>	<b>3.400</b>	<b>486</b>	<b>3.560</b>	<b>3.074</b>	<b>326</b>	<b>326</b>	<b>0</b>	<b>0</b>	<b>0</b>	<b>0</b>



11. Alumnado que cursa lengua extranjera optativa

	TOTAL			INGLÉS		FRANCÉS		ALEMÁN		OTRAS LENGUAS	
	Total	Centros Públicos	Centros Privados	Total	Centros Públicos	Total	Centros Públicos	Total	Centros Públicos	Total	Centros Públicos
<b>TOTAL</b>	<b>798.511</b>	<b>468.841</b>	<b>329.670</b>	<b>23.276</b>	<b>9.677</b>	<b>733.812</b>	<b>444.275</b>	<b>38.598</b>	<b>13.028</b>	<b>2.825</b>	<b>1.651</b>
<b>ANDALUCÍA</b>	<b>205.345</b>	<b>140.415</b>	<b>64.930</b>	<b>2.859</b>	<b>2.170</b>	<b>200.472</b>	<b>138.005</b>	<b>1.936</b>	<b>175</b>	<b>78</b>	<b>65</b>
Almería	16.588	12.875	3.713	75	75	16.513	12.800	0	0	0	0
Cádiz	30.116	19.803	10.313	311	311	29.211	19.475	594	17	0	0
Córdoba	21.053	15.298	5.755	244	244	20.773	15.018	26	26	10	10
Granada	23.728	14.584	9.144	155	155	23.323	14.390	233	22	17	17
Huelva	10.745	8.173	2.572	152	37	10.593	8.136	0	0	0	0
Jaén	19.641	14.366	5.275	330	330	19.311	14.036	0	0	0	0
Málaga	37.966	25.265	12.701	359	359	36.990	24.832	604	74	13	0
Sevilla	45.508	30.051	15.457	1.233	659	43.758	29.318	479	36	38	38
<b>ARAGÓN</b>	<b>24.881</b>	<b>12.630</b>	<b>12.251</b>	<b>673</b>	<b>325</b>	<b>22.879</b>	<b>11.640</b>	<b>976</b>	<b>460</b>	<b>353</b>	<b>205</b>
Huesca	4.166	2.690	1.476	194	194	3.653	2.325	0	0	319	171
Teruel	2.476	1.787	689	123	123	2.326	1.637	0	0	27	27
Zaragoza	18.239	8.153	10.086	356	8	16.900	7.678	976	460	7	7
<b>ASTURIAS (Principado de)</b>	<b>21.470</b>	<b>12.852</b>	<b>8.618</b>	<b>366</b>	<b>366</b>	<b>20.380</b>	<b>11.967</b>	<b>626</b>	<b>421</b>	<b>98</b>	<b>98</b>
<b>BALEARS (Illes)</b>	<b>12.024</b>	<b>6.928</b>	<b>5.096</b>	<b>167</b>	<b>103</b>	<b>4.704</b>	<b>3.342</b>	<b>7.153</b>	<b>3.483</b>	<b>0</b>	<b>0</b>
<b>CANARIAS</b>	<b>62.374</b>	<b>44.637</b>	<b>17.737</b>	<b>1.533</b>	<b>577</b>	<b>50.996</b>	<b>38.198</b>	<b>9.582</b>	<b>5.652</b>	<b>263</b>	<b>210</b>
Las Palmas	33.136	25.499	7.637	659	255	24.570	20.717	7.780	4.453	127	74
Santa Cruz de Tenerife	29.238	19.138	10.100	874	322	26.426	17.481	1.802	1.199	136	136
<b>CANTABRIA</b>	<b>9.606</b>	<b>5.534</b>	<b>4.072</b>	<b>27</b>	<b>1</b>	<b>9.209</b>	<b>5.428</b>	<b>362</b>	<b>105</b>	<b>8</b>	<b>0</b>
<b>CASTILLA Y LEÓN</b>	<b>54.118</b>	<b>30.977</b>	<b>23.141</b>	<b>1.991</b>	<b>460</b>	<b>50.608</b>	<b>29.862</b>	<b>1.266</b>	<b>446</b>	<b>253</b>	<b>209</b>
Ávila	3.921	2.350	1.571	475	0	3.303	2.342	143	8	0	0
Burgos	7.432	3.979	3.453	21	21	7.230	3.943	181	15	0	0
León	11.454	7.156	4.298	731	132	10.556	6.901	19	19	148	104
Palencia	4.202	2.356	1.846	90	0	4.069	2.313	43	43	0	0
Salamanca	7.870	4.858	3.012	11	11	7.542	4.612	212	130	105	105
Segovia	3.145	2.470	675	159	94	2.974	2.364	12	12	0	0
Soria	1.837	1.379	458	14	14	1.768	1.325	55	40	0	0
Valladolid	11.053	4.202	6.851	446	144	10.057	3.930	550	128	0	0
Zamora	3.204	2.227	977	44	44	3.109	2.132	51	51	0	0
<b>CASTILLA-LA MANCHA</b>	<b>41.220</b>	<b>30.330</b>	<b>10.890</b>	<b>1.454</b>	<b>512</b>	<b>39.580</b>	<b>29.781</b>	<b>186</b>	<b>37</b>	<b>0</b>	<b>0</b>
Albacete	8.224	6.351	1.873	393	51	7.795	6.264	36	36	0	0
Ciudad Real	11.074	8.220	2.854	135	93	10.861	8.127	78	0	0	0
Cuenca	4.853	4.122	731	0	0	4.798	4.122	55	0	0	0
Guadalajara	3.735	2.204	1.531	323	0	3.396	2.204	16	0	0	0
Toledo	13.334	9.433	3.901	603	368	12.730	9.064	1	1	0	0
<b>CATALUÑA</b>	<b>53.085</b>	<b>18.020</b>	<b>35.065</b>	<b>1.131</b>	<b>214</b>	<b>45.234</b>	<b>16.670</b>	<b>6.306</b>	<b>722</b>	<b>414</b>	<b>414</b>
Barcelona	40.013	11.370	28.643	976	59	33.607	10.670	5.160	371	270	270
Girona	4.947	2.528	2.419	82	82	4.792	2.373	28	28	45	45
Lleida	2.287	1.367	920	45	45	1.964	1.204	238	78	40	40
Tarragona	5.838	2.755	3.083	28	28	4.871	2.423	880	245	59	59
<b>COMUNIDAD VALENCIANA</b>	<b>39.221</b>	<b>24.560</b>	<b>14.661</b>	<b>642</b>	<b>575</b>	<b>35.734</b>	<b>23.284</b>	<b>2.625</b>	<b>519</b>	<b>220</b>	<b>182</b>
Alicante	15.254	11.996	3.258	354	354	13.873	11.121	900	431	127	90
Castellón	4.340	3.145	1.195	50	50	3.959	2.972	269	62	62	61
Valencia	19.627	9.419	10.208	238	171	17.902	9.191	1.456	26	31	31
<b>EXTREMADURA</b>	<b>25.416</b>	<b>19.272</b>	<b>6.144</b>	<b>1.994</b>	<b>1.286</b>	<b>23.053</b>	<b>17.763</b>	<b>134</b>	<b>10</b>	<b>235</b>	<b>213</b>
Badajoz	16.422	12.192	4.230	806	264	15.477	11.811	0	0	139	117
Cáceres	8.994	7.080	1.914	1.188	1.022	7.576	5.952	134	10	96	96
<b>GALICIA</b>	<b>57.422</b>	<b>36.313</b>	<b>21.109</b>	<b>363</b>	<b>258</b>	<b>56.353</b>	<b>35.854</b>	<b>651</b>	<b>146</b>	<b>55</b>	<b>55</b>
A Coruña	22.625	14.564	8.061	115	115	22.185	14.307	295	112	30	30
Lugo	6.749	4.625	2.124	0	0	6.749	4.625	0	0	0	0
Ourense	6.147	3.824	2.323	26	26	6.067	3.764	54	34	0	0
Pontevedra	21.901	13.300	8.601	222	117	21.352	13.158	302	0	25	25
<b>MADRID (Comunidad de)</b>	<b>128.740</b>	<b>53.866</b>	<b>74.874</b>	<b>6.916</b>	<b>926</b>	<b>116.278</b>	<b>52.351</b>	<b>5.049</b>	<b>405</b>	<b>497</b>	<b>184</b>
<b>MURCIA (Región de)</b>	<b>30.155</b>	<b>19.199</b>	<b>10.956</b>	<b>1.348</b>	<b>1.113</b>	<b>28.569</b>	<b>17.977</b>	<b>212</b>	<b>83</b>	<b>26</b>	<b>26</b>
<b>NAVARRA (Comunidad Foral de)</b>	<b>6.922</b>	<b>2.848</b>	<b>4.074</b>	<b>772</b>	<b>305</b>	<b>5.850</b>	<b>2.379</b>	<b>282</b>	<b>164</b>	<b>18</b>	<b>0</b>
<b>PAÍS VASCO</b>	<b>16.760</b>	<b>4.498</b>	<b>12.262</b>	<b>909</b>	<b>355</b>	<b>14.367</b>	<b>4.018</b>	<b>1.177</b>	<b>125</b>	<b>307</b>	<b>0</b>
Álava	2.364	546	1.818	75	0	1.921	512	368	34	0	0
Guipúzcoa	5.515	1.560	3.955	264	106	5.188	1.435	63	19	0	0
Vizcaya	8.881	2.392	6.489	570	249	7.258	2.071	746	72	307	0
<b>RIOJA (La)</b>	<b>5.284</b>	<b>2.813</b>	<b>2.471</b>	<b>0</b>	<b>0</b>	<b>5.209</b>	<b>2.738</b>	<b>75</b>	<b>75</b>	<b>0</b>	<b>0</b>
<b>CEUTA</b>	<b>2.146</b>	<b>1.191</b>	<b>955</b>	<b>108</b>	<b>108</b>	<b>2.038</b>	<b>1.083</b>	<b>0</b>	<b>0</b>	<b>0</b>	<b>0</b>
<b>MELILLA</b>	<b>2.322</b>	<b>1.958</b>	<b>364</b>	<b>23</b>	<b>23</b>	<b>2.299</b>	<b>1.935</b>	<b>0</b>	<b>0</b>	<b>0</b>	<b>0</b>

1. Alumnado matriculado por régimen

	TOTAL			RÉGIMEN ORDINARIO			RÉGIMEN ADULTOS/NOCTURNO		
	TOTAL	Centros Públicos	Centros Privados	TOTAL	Centros Públicos	Centros Privados	TOTAL	Centros Públicos	Centros Privados
<b>TOTAL</b>	<b>654.655</b>	<b>486.611</b>	<b>168.044</b>	<b>617.732</b>	<b>450.180</b>	<b>167.552</b>	<b>36.923</b>	<b>36.431</b>	<b>492</b>
<b>ANDALUCÍA</b>	<b>129.910</b>	<b>107.338</b>	<b>22.572</b>	<b>119.058</b>	<b>96.486</b>	<b>22.572</b>	<b>10.852</b>	<b>10.852</b>	<b>0</b>
Almería	8.761	7.801	960	7.970	7.010	960	791	791	0
Cádiz	21.584	18.036	3.548	19.541	15.993	3.548	2.043	2.043	0
Córdoba	12.482	10.354	2.128	11.684	9.556	2.128	798	798	0
Granada	15.022	11.298	3.724	14.121	10.397	3.724	901	901	0
Huelva	7.756	7.172	584	7.197	6.613	584	559	559	0
Jaén	10.761	9.448	1.313	10.256	8.943	1.313	505	505	0
Málaga	23.275	18.017	5.258	21.021	15.763	5.258	2.254	2.254	0
Sevilla	30.269	25.212	5.057	27.268	22.211	5.057	3.001	3.001	0
<b>ARAGÓN</b>	<b>16.991</b>	<b>11.991</b>	<b>5.000</b>	<b>15.965</b>	<b>10.965</b>	<b>5.000</b>	<b>1.026</b>	<b>1.026</b>	<b>0</b>
Huesca	2.763	2.384	379	2.580	2.201	379	183	183	0
Teruel	1.853	1.768	85	1.762	1.677	85	91	91	0
Zaragoza	12.375	7.839	4.536	11.623	7.087	4.536	752	752	0
<b>ASTURIAS (Principado de)</b>	<b>16.751</b>	<b>13.088</b>	<b>3.663</b>	<b>15.918</b>	<b>12.255</b>	<b>3.663</b>	<b>833</b>	<b>833</b>	<b>0</b>
<b>BALEARS (Illes)</b>	<b>11.168</b>	<b>8.171</b>	<b>2.997</b>	<b>10.870</b>	<b>7.873</b>	<b>2.997</b>	<b>298</b>	<b>298</b>	<b>0</b>
<b>CANARIAS</b>	<b>30.336</b>	<b>26.410</b>	<b>3.926</b>	<b>28.444</b>	<b>24.518</b>	<b>3.926</b>	<b>1.892</b>	<b>1.892</b>	<b>0</b>
Las Palmas	15.965	13.799	2.166	14.904	12.738	2.166	1.061	1.061	0
Santa Cruz de Tenerife	14.371	12.611	1.760	13.540	11.780	1.760	831	831	0
<b>CANTABRIA</b>	<b>8.607</b>	<b>7.064</b>	<b>1.543</b>	<b>8.260</b>	<b>6.717</b>	<b>1.543</b>	<b>347</b>	<b>347</b>	<b>0</b>
<b>CASTILLA Y LEÓN</b>	<b>41.233</b>	<b>32.205</b>	<b>9.028</b>	<b>38.781</b>	<b>29.753</b>	<b>9.028</b>	<b>2.452</b>	<b>2.452</b>	<b>0</b>
Ávila	2.596	2.041	555	2.468	1.913	555	128	128	0
Burgos	5.664	4.043	1.621	5.420	3.799	1.621	244	244	0
León	8.661	7.267	1.394	7.956	6.562	1.394	705	705	0
Palencia	2.846	2.288	558	2.697	2.139	558	149	149	0
Salamanca	6.126	4.636	1.490	5.847	4.357	1.490	279	279	0
Segovia	2.420	2.146	274	2.204	1.930	274	216	216	0
Soria	1.398	1.294	104	1.319	1.215	104	79	79	0
Valladolid	8.484	5.738	2.746	7.988	5.242	2.746	496	496	0
Zamora	3.038	2.752	286	2.882	2.596	286	156	156	0
<b>CASTILLA-LA MANCHA</b>	<b>27.304</b>	<b>24.330</b>	<b>2.974</b>	<b>25.854</b>	<b>22.880</b>	<b>2.974</b>	<b>1.450</b>	<b>1.450</b>	<b>0</b>
Albacete	6.195	5.881	314	5.711	5.397	314	484	484	0
Ciudad Real	7.429	6.761	668	7.142	6.474	668	287	287	0
Cuenca	2.520	2.407	113	2.439	2.326	113	81	81	0
Guadalajara	2.960	2.224	736	2.813	2.077	736	147	147	0
Toledo	8.200	7.057	1.143	7.749	6.606	1.143	451	451	0
<b>CATALUÑA</b>	<b>92.844</b>	<b>58.113</b>	<b>34.731</b>	<b>92.844</b>	<b>58.113</b>	<b>34.731</b>	<b>x</b>	<b>x</b>	<b>x</b>
Barcelona	71.445	41.102	30.343	71.445	41.102	30.343	x	x	x
Girona	7.464	6.081	1.383	7.464	6.081	1.383	x	x	x
Lleida	5.150	3.762	1.388	5.150	3.762	1.388	x	x	x
Tarragona	8.785	7.168	1.617	8.785	7.168	1.617	x	x	x
<b>COMUNIDAD VALENCIANA</b>	<b>58.037</b>	<b>45.434</b>	<b>12.603</b>	<b>55.349</b>	<b>42.786</b>	<b>12.563</b>	<b>2.688</b>	<b>2.648</b>	<b>40</b>
Alicante	21.067	18.243	2.824	19.786	16.962	2.824	1.281	1.281	0
Castellón	6.124	5.272	852	5.872	5.020	852	252	252	0
Valencia	30.846	21.919	8.927	29.691	20.804	8.887	1.155	1.115	40
<b>EXTREMADURA</b>	<b>18.088</b>	<b>15.581</b>	<b>2.507</b>	<b>16.930</b>	<b>14.423</b>	<b>2.507</b>	<b>1.158</b>	<b>1.158</b>	<b>0</b>
Badajoz	11.808	10.198	1.610	10.935	9.325	1.610	873	873	0
Cáceres	6.280	5.383	897	5.995	5.098	897	285	285	0
<b>GALICIA</b>	<b>43.234</b>	<b>36.356</b>	<b>6.878</b>	<b>39.634</b>	<b>32.756</b>	<b>6.878</b>	<b>3.600</b>	<b>3.600</b>	<b>0</b>
A Coruña	18.289	15.022	3.267	16.737	13.470	3.267	1.552	1.552	0
Lugo	5.425	5.093	332	4.907	4.575	332	518	518	0
Ourense	4.521	3.538	983	4.234	3.251	983	287	287	0
Pontevedra	14.999	12.703	2.296	13.756	11.460	2.296	1.243	1.243	0
<b>MADRID (Comunidad de)</b>	<b>93.470</b>	<b>55.555</b>	<b>37.915</b>	<b>86.968</b>	<b>49.505</b>	<b>37.463</b>	<b>6.502</b>	<b>6.050</b>	<b>452</b>
<b>MURCIA (Región de)</b>	<b>19.583</b>	<b>17.103</b>	<b>2.480</b>	<b>18.283</b>	<b>15.803</b>	<b>2.480</b>	<b>1.300</b>	<b>1.300</b>	<b>0</b>
<b>NAVARRA (Comunidad Foral de)</b>	<b>7.640</b>	<b>5.067</b>	<b>2.573</b>	<b>7.298</b>	<b>4.725</b>	<b>2.573</b>	<b>342</b>	<b>342</b>	<b>0</b>
<b>PAÍS VASCO</b>	<b>33.197</b>	<b>17.550</b>	<b>15.647</b>	<b>31.478</b>	<b>15.831</b>	<b>15.647</b>	<b>1.719</b>	<b>1.719</b>	<b>0</b>
Álava	4.864	2.489	2.375	4.576	2.201	2.375	288	288	0
Guipuzcoa	10.762	5.592	5.170	10.459	5.289	5.170	303	303	0
Vizcaya	17.571	9.469	8.102	16.443	8.341	8.102	1.128	1.128	0
<b>RIOJA (La)</b>	<b>3.730</b>	<b>2.834</b>	<b>896</b>	<b>3.543</b>	<b>2.647</b>	<b>896</b>	<b>187</b>	<b>187</b>	<b>0</b>
<b>CEUTA</b>	<b>1.126</b>	<b>1.079</b>	<b>47</b>	<b>1.004</b>	<b>957</b>	<b>47</b>	<b>122</b>	<b>122</b>	<b>0</b>
<b>MELILLA</b>	<b>1.406</b>	<b>1.342</b>	<b>64</b>	<b>1.251</b>	<b>1.187</b>	<b>64</b>	<b>155</b>	<b>155</b>	<b>0</b>

**2. Alumnado matriculado en régimen ordinario, por curso y sexo**

	TOTAL			PRIMER CURSO			SEGUNDO CURSO		
	Total	Hombres	Mujeres	Total	Hombres	Mujeres	Total	Hombres	Mujeres
<b>TOTAL</b>	<b>617.732</b>	<b>275.381</b>	<b>342.351</b>	<b>313.752</b>	<b>141.918</b>	<b>171.834</b>	<b>303.980</b>	<b>133.463</b>	<b>170.517</b>
<b>ANDALUCÍA</b>	<b>119.058</b>	<b>52.900</b>	<b>66.158</b>	<b>62.473</b>	<b>28.424</b>	<b>34.049</b>	<b>56.585</b>	<b>24.476</b>	<b>32.109</b>
Almería	7.970	3.494	4.476	4.246	1.919	2.327	3.724	1.575	2.149
Cádiz	19.541	8.863	10.678	10.331	4.911	5.420	9.210	3.952	5.258
Córdoba	11.684	5.042	6.642	5.974	2.574	3.400	5.710	2.468	3.242
Granada	14.121	6.331	7.790	7.287	3.310	3.977	6.834	3.021	3.813
Huelva	7.197	3.126	4.071	3.810	1.677	2.133	3.387	1.449	1.938
Jaén	10.256	4.380	5.876	5.515	2.415	3.100	4.741	1.965	2.776
Málaga	21.021	9.510	11.511	11.097	5.125	5.972	9.924	4.385	5.539
Sevilla	27.268	12.154	15.114	14.213	6.493	7.720	13.055	5.661	7.394
<b>ARAGÓN</b>	<b>15.965</b>	<b>6.974</b>	<b>8.991</b>	<b>8.024</b>	<b>3.533</b>	<b>4.491</b>	<b>7.941</b>	<b>3.441</b>	<b>4.500</b>
Huesca	2.580	1.070	1.510	1.331	548	783	1.249	522	727
Teruel	1.762	688	1.074	891	359	532	871	329	542
Zaragoza	11.623	5.216	6.407	5.802	2.626	3.176	5.821	2.590	3.231
<b>ASTURIAS (Principado de)</b>	<b>15.918</b>	<b>7.167</b>	<b>8.751</b>	<b>7.805</b>	<b>3.596</b>	<b>4.209</b>	<b>8.113</b>	<b>3.571</b>	<b>4.542</b>
<b>BALEARS (Illes)</b>	<b>10.870</b>	<b>4.719</b>	<b>6.151</b>	<b>5.762</b>	<b>2.517</b>	<b>3.245</b>	<b>5.108</b>	<b>2.202</b>	<b>2.906</b>
<b>CANARIAS</b>	<b>28.444</b>	<b>12.642</b>	<b>15.802</b>	<b>14.877</b>	<b>6.752</b>	<b>8.125</b>	<b>13.567</b>	<b>5.890</b>	<b>7.677</b>
Las Palmas	14.904	6.686	8.218	7.961	3.652	4.309	6.943	3.034	3.909
Santa Cruz de Tenerife	13.540	5.956	7.584	6.916	3.100	3.816	6.624	2.856	3.768
<b>CANTABRIA</b>	<b>8.260</b>	<b>3.623</b>	<b>4.637</b>	<b>3.965</b>	<b>1.787</b>	<b>2.178</b>	<b>4.295</b>	<b>1.836</b>	<b>2.459</b>
<b>CASTILLA Y LEÓN</b>	<b>38.781</b>	<b>17.367</b>	<b>21.414</b>	<b>18.823</b>	<b>8.478</b>	<b>10.345</b>	<b>19.958</b>	<b>8.889</b>	<b>11.069</b>
Ávila	2.468	1.039	1.429	1.190	515	675	1.278	524	754
Burgos	5.420	2.440	2.980	2.547	1.164	1.383	2.873	1.276	1.597
León	7.956	3.486	4.470	3.919	1.705	2.214	4.037	1.781	2.256
Palencia	2.697	1.191	1.506	1.321	584	737	1.376	607	769
Salamanca	5.847	2.723	3.124	2.922	1.338	1.584	2.925	1.385	1.540
Segovia	2.204	964	1.240	1.078	498	580	1.126	466	660
Soria	1.319	597	722	647	287	360	672	310	362
Valladolid	7.988	3.666	4.322	3.875	1.789	2.086	4.113	1.877	2.236
Zamora	2.882	1.261	1.621	1.324	598	726	1.558	663	895
<b>CASTILLA-LA MANCHA</b>	<b>25.854</b>	<b>11.094</b>	<b>14.760</b>	<b>13.034</b>	<b>5.717</b>	<b>7.317</b>	<b>12.820</b>	<b>5.377</b>	<b>7.443</b>
Albacete	5.711	2.520	3.191	2.931	1.314	1.617	2.780	1.206	1.574
Ciudad Real	7.142	3.047	4.095	3.628	1.608	2.020	3.514	1.439	2.075
Cuenca	2.439	977	1.462	1.178	488	690	1.261	489	772
Guadalajara	2.813	1.332	1.481	1.353	635	718	1.460	697	763
Toledo	7.749	3.218	4.531	3.944	1.672	2.272	3.805	1.546	2.259
<b>CATALUÑA</b>	<b>92.844</b>	<b>41.690</b>	<b>51.154</b>	<b>48.191</b>	<b>21.907</b>	<b>26.284</b>	<b>44.653</b>	<b>19.783</b>	<b>24.870</b>
Barcelona	71.445	32.321	39.124	36.831	16.892	19.939	34.614	15.429	19.185
Girona	7.464	3.248	4.216	4.011	1.801	2.210	3.453	1.447	2.006
Lleida	5.150	2.216	2.934	2.679	1.161	1.518	2.471	1.055	1.416
Tarragona	8.785	3.905	4.880	4.670	2.053	2.617	4.115	1.852	2.263
<b>COMUNIDAD VALENCIANA</b>	<b>55.349</b>	<b>23.373</b>	<b>31.976</b>	<b>28.575</b>	<b>12.182</b>	<b>16.393</b>	<b>26.774</b>	<b>11.191</b>	<b>15.583</b>
Alicante	19.786	8.278	11.508	10.384	4.376	6.008	9.402	3.902	5.500
Castellón	5.872	2.499	3.373	2.943	1.258	1.685	2.929	1.241	1.688
Valencia	29.691	12.596	17.095	15.248	6.548	8.700	14.443	6.048	8.395
<b>EXTREMADURA</b>	<b>16.930</b>	<b>7.243</b>	<b>9.687</b>	<b>8.615</b>	<b>3.709</b>	<b>4.906</b>	<b>8.315</b>	<b>3.534</b>	<b>4.781</b>
Badajoz	10.935	4.728	6.207	5.654	2.479	3.175	5.281	2.249	3.032
Cáceres	5.995	2.515	3.480	2.961	1.230	1.731	3.034	1.285	1.749
<b>GALICIA</b>	<b>39.634</b>	<b>16.960</b>	<b>22.674</b>	<b>19.796</b>	<b>8.628</b>	<b>11.168</b>	<b>19.838</b>	<b>8.332</b>	<b>11.506</b>
A Coruña	16.737	7.345	9.392	8.274	3.698	4.576	8.463	3.647	4.816
Lugo	4.907	1.984	2.923	2.439	1.002	1.437	2.468	982	1.486
Ourense	4.234	1.847	2.387	2.158	960	1.198	2.076	887	1.189
Pontevedra	13.756	5.784	7.972	6.925	2.968	3.957	6.831	2.816	4.015
<b>MADRID (Comunidad de)</b>	<b>86.968</b>	<b>40.877</b>	<b>46.091</b>	<b>43.015</b>	<b>20.496</b>	<b>22.519</b>	<b>43.953</b>	<b>20.381</b>	<b>23.572</b>
<b>MURCIA (Región de)</b>	<b>18.283</b>	<b>8.185</b>	<b>10.098</b>	<b>9.205</b>	<b>4.180</b>	<b>5.025</b>	<b>9.078</b>	<b>4.005</b>	<b>5.073</b>
<b>NAVARRA (Comunidad Foral de)</b>	<b>7.298</b>	<b>3.263</b>	<b>4.035</b>	<b>3.551</b>	<b>1.604</b>	<b>1.947</b>	<b>3.747</b>	<b>1.659</b>	<b>2.088</b>
<b>PAÍS VASCO</b>	<b>31.478</b>	<b>14.709</b>	<b>16.769</b>	<b>15.136</b>	<b>7.064</b>	<b>8.072</b>	<b>16.342</b>	<b>7.645</b>	<b>8.697</b>
Álava	4.576	2.036	2.540	2.149	961	1.188	2.427	1.075	1.352
Guipúzcoa	10.459	4.870	5.589	5.075	2.327	2.748	5.384	2.543	2.841
Vizcaya	16.443	7.803	8.640	7.912	3.776	4.136	8.531	4.027	4.504
<b>RIOJA (La)</b>	<b>3.543</b>	<b>1.556</b>	<b>1.987</b>	<b>1.690</b>	<b>778</b>	<b>912</b>	<b>1.853</b>	<b>778</b>	<b>1.075</b>
<b>CEUTA</b>	<b>1.004</b>	<b>471</b>	<b>533</b>	<b>557</b>	<b>270</b>	<b>287</b>	<b>447</b>	<b>201</b>	<b>246</b>
<b>MELILLA</b>	<b>1.251</b>	<b>568</b>	<b>683</b>	<b>658</b>	<b>296</b>	<b>362</b>	<b>593</b>	<b>272</b>	<b>321</b>

3. Alumnado matriculado, por curso y modalidad. Todos los centros. Ambos sexos

	TOTAL	PRIMER CURSO					SEGUNDO CURSO				
		TOTAL	Artes	Ciencias de la Naturaleza y de la Salud	Humanidades y Ciencias Sociales	Tecnología	TOTAL	Artes	Ciencias de la Naturaleza y de la Salud	Humanidades y Ciencias Sociales	Tecnología
<b>TOTAL</b>	<b>654.655</b>	<b>326.829</b>	<b>12.957</b>	<b>124.359</b>	<b>154.211</b>	<b>35.301</b>	<b>327.826</b>	<b>12.106</b>	<b>132.480</b>	<b>147.322</b>	<b>35.918</b>
<b>ANDALUCÍA</b>	<b>129.910</b>	<b>66.996</b>	<b>2.567</b>	<b>25.729</b>	<b>34.254</b>	<b>4.446</b>	<b>62.914</b>	<b>2.303</b>	<b>26.380</b>	<b>29.858</b>	<b>4.372</b>
Almería	8.761	4.606	162	1.764	2.426	254	4.155	153	1.781	1.963	258
Cádiz	21.584	11.185	463	4.140	5.721	861	10.399	331	4.306	5.002	760
Córdoba	12.482	6.360	314	2.498	3.056	492	6.122	295	2.652	2.710	465
Granada	15.022	7.693	269	3.253	3.809	362	7.329	322	3.341	3.300	366
Huelva	7.756	4.065	167	1.641	2.088	169	3.691	180	1.545	1.765	201
Jaén	10.761	5.788	242	2.300	2.744	502	4.973	208	2.150	2.110	505
Málaga	23.275	11.975	438	4.137	6.603	797	11.300	331	4.286	5.722	961
Sevilla	30.269	15.324	512	5.995	7.806	1.010	14.945	483	6.319	7.286	857
<b>ARAGÓN</b>	<b>16.991</b>	<b>8.344</b>	<b>416</b>	<b>3.204</b>	<b>3.682</b>	<b>1.042</b>	<b>8.647</b>	<b>388</b>	<b>3.471</b>	<b>3.768</b>	<b>1.020</b>
Huesca	2.763	1.419	60	538	663	158	1.344	61	507	619	157
Teruel	1.853	921	64	363	382	112	932	53	389	364	126
Zaragoza	12.375	6.004	292	2.303	2.637	772	6.371	274	2.575	2.785	737
<b>ASTURIAS (Principado de)</b>	<b>16.751</b>	<b>8.036</b>	<b>343</b>	<b>3.372</b>	<b>3.365</b>	<b>956</b>	<b>8.715</b>	<b>353</b>	<b>3.643</b>	<b>3.640</b>	<b>1.079</b>
<b>BALEARS (Illes)</b>	<b>11.168</b>	<b>5.858</b>	<b>333</b>	<b>1.861</b>	<b>3.176</b>	<b>488</b>	<b>5.310</b>	<b>358</b>	<b>1.746</b>	<b>2.646</b>	<b>560</b>
<b>CANARIAS</b>	<b>30.336</b>	<b>15.538</b>	<b>581</b>	<b>5.543</b>	<b>7.759</b>	<b>1.655</b>	<b>14.798</b>	<b>487</b>	<b>5.699</b>	<b>7.140</b>	<b>1.472</b>
Las Palmas	15.965	8.332	364	2.843	4.160	965	7.633	307	2.821	3.701	804
Santa Cruz de Tenerife	14.371	7.206	217	2.700	3.599	690	7.165	180	2.878	3.439	668
<b>CANTABRIA</b>	<b>8.607</b>	<b>4.047</b>	<b>134</b>	<b>1.697</b>	<b>1.922</b>	<b>294</b>	<b>4.560</b>	<b>143</b>	<b>1.928</b>	<b>2.104</b>	<b>385</b>
<b>CASTILLA Y LEÓN</b>	<b>41.233</b>	<b>19.519</b>	<b>750</b>	<b>7.934</b>	<b>8.866</b>	<b>1.969</b>	<b>21.714</b>	<b>880</b>	<b>9.188</b>	<b>9.337</b>	<b>2.309</b>
Ávila	2.596	1.228	50	362	620	196	1.368	72	391	619	286
Burgos	5.664	2.610	82	1.231	1.033	264	3.054	109	1.395	1.197	353
León	8.661	4.110	168	1.710	1.940	292	4.551	189	2.017	2.034	311
Palencia	2.846	1.364	65	563	618	118	1.482	75	670	607	130
Salamanca	6.126	3.008	73	1.151	1.498	286	3.118	82	1.316	1.430	290
Segovia	2.420	1.138	48	462	508	120	1.282	82	492	566	142
Soria	1.398	675	27	324	299	25	723	30	361	297	35
Valladolid	8.484	4.026	173	1.633	1.728	492	4.458	159	1.905	1.845	549
Zamora	3.038	1.360	64	498	622	176	1.678	82	641	742	213
<b>CASTILLA-LA MANCHA</b>	<b>27.304</b>	<b>13.523</b>	<b>492</b>	<b>5.306</b>	<b>6.685</b>	<b>1.040</b>	<b>13.781</b>	<b>501</b>	<b>5.534</b>	<b>6.711</b>	<b>1.035</b>
Albacete	6.195	3.097	73	1.260	1.633	131	3.098	92	1.288	1.571	147
Ciudad Real	7.429	3.734	168	1.397	1.763	406	3.695	159	1.446	1.736	354
Cuenca	2.520	1.209	43	486	587	93	1.311	42	517	634	118
Guadalajara	2.960	1.387	32	520	667	168	1.573	42	580	766	185
Toledo	8.200	4.096	176	1.643	2.035	242	4.104	166	1.703	2.004	231
<b>CATALUÑA</b>	<b>92.844</b>	<b>48.191</b>	<b>2.596</b>	<b>12.695</b>	<b>21.332</b>	<b>11.568</b>	<b>44.653</b>	<b>1.971</b>	<b>12.726</b>	<b>19.563</b>	<b>10.393</b>
Barcelona	71.445	36.831	1.977	9.620	16.314	8.920	34.614	1.570	9.765	15.282	7.997
Girona	7.464	4.011	235	1.035	1.813	928	3.453	159	965	1.520	809
Lleida	5.150	2.679	161	720	1.222	576	2.471	99	713	1.072	587
Tarragona	8.785	4.670	223	1.320	1.983	1.144	4.115	143	1.283	1.689	1.000
<b>COMUNIDAD VALENCIANA</b>	<b>58.037</b>	<b>29.608</b>	<b>1.273</b>	<b>11.944</b>	<b>14.057</b>	<b>2.334</b>	<b>28.429</b>	<b>1.289</b>	<b>12.253</b>	<b>12.678</b>	<b>2.209</b>
Alicante	21.067	10.880	443	4.387	5.350	700	10.187	435	4.340	4.685	727
Castellón	6.124	3.042	117	1.264	1.420	241	3.082	142	1.353	1.303	284
Valencia	30.846	15.686	713	6.293	7.287	1.393	15.160	712	6.560	6.690	1.198
<b>EXTREMADURA</b>	<b>18.088</b>	<b>9.067</b>	<b>168</b>	<b>3.492</b>	<b>4.811</b>	<b>596</b>	<b>9.021</b>	<b>169</b>	<b>3.816</b>	<b>4.416</b>	<b>620</b>
Badajoz	11.808	6.008	132	2.257	3.236	383	5.800	128	2.417	2.865	390
Cáceres	6.280	3.059	36	1.235	1.575	213	3.221	41	1.399	1.551	230
<b>GALICIA</b>	<b>43.234</b>	<b>21.125</b>	<b>607</b>	<b>9.587</b>	<b>8.683</b>	<b>2.248</b>	<b>22.109</b>	<b>531</b>	<b>10.645</b>	<b>8.594</b>	<b>2.339</b>
A Coruña	18.289	8.841	188	4.223	3.621	809	9.448	189	4.744	3.684	831
Lugo	5.425	2.631	87	1.141	1.114	288	2.794	82	1.285	1.089	337
Ourense	4.521	2.261	60	1.086	920	194	2.260	35	1.102	871	252
Pontevedra	14.999	7.392	272	3.136	3.027	957	7.607	224	3.514	2.950	919
<b>MADRID (Comunidad de)</b>	<b>93.470</b>	<b>45.096</b>	<b>1.481</b>	<b>18.771</b>	<b>21.910</b>	<b>2.934</b>	<b>48.374</b>	<b>1.426</b>	<b>20.838</b>	<b>22.514</b>	<b>3.596</b>
<b>MURCIA (Región de)</b>	<b>19.583</b>	<b>9.688</b>	<b>344</b>	<b>3.947</b>	<b>5.041</b>	<b>356</b>	<b>9.895</b>	<b>373</b>	<b>4.031</b>	<b>4.916</b>	<b>575</b>
<b>NAVARRA (Comunidad Foral de)</b>	<b>7.640</b>	<b>3.666</b>	<b>146</b>	<b>1.756</b>	<b>1.513</b>	<b>251</b>	<b>3.974</b>	<b>197</b>	<b>1.837</b>	<b>1.561</b>	<b>379</b>
<b>PAÍS VASCO</b>	<b>33.197</b>	<b>15.454</b>	<b>482</b>	<b>6.410</b>	<b>5.673</b>	<b>2.889</b>	<b>17.743</b>	<b>456</b>	<b>7.550</b>	<b>6.437</b>	<b>3.300</b>
Álava	4.864	2.214	123	944	788	359	2.650	90	1.159	949	452
Guipúzcoa	10.762	5.133	173	2.091	1.787	1.082	5.629	154	2.231	1.983	1.261
Vizcaya	17.571	8.107	186	3.375	3.098	1.448	9.464	212	4.160	3.505	1.587
<b>RIOJA (La)</b>	<b>3.730</b>	<b>1.756</b>	<b>122</b>	<b>662</b>	<b>747</b>	<b>225</b>	<b>1.974</b>	<b>144</b>	<b>797</b>	<b>780</b>	<b>253</b>
<b>CEUTA</b>	<b>1.126</b>	<b>604</b>	<b>14</b>	<b>232</b>	<b>353</b>	<b>5</b>	<b>522</b>	<b>16</b>	<b>195</b>	<b>302</b>	<b>9</b>
<b>MELILLA</b>	<b>1.406</b>	<b>713</b>	<b>109</b>	<b>217</b>	<b>382</b>	<b>5</b>	<b>693</b>	<b>121</b>	<b>203</b>	<b>357</b>	<b>12</b>

## IV.1.5. BACHILLERATO

## 4. Alumnado matriculado, por curso y modalidad. Todos los centros. Mujeres

	TOTAL	PRIMER CURSO					SEGUNDO CURSO				
		TOTAL	Artes	Ciencias de la Naturaleza y de la Salud	Humanidades y Ciencias Sociales	Tecnología	TOTAL	Artes	Ciencias de la Naturaleza y de la Salud	Humanidades y Ciencias Sociales	Tecnología
<b>TOTAL</b>	<b>360.908</b>	<b>178.242</b>	<b>8.427</b>	<b>64.002</b>	<b>98.300</b>	<b>7.513</b>	<b>182.666</b>	<b>7.963</b>	<b>69.861</b>	<b>96.768</b>	<b>8.074</b>
<b>ANDALUCÍA</b>	<b>71.647</b>	<b>36.293</b>	<b>1.584</b>	<b>12.477</b>	<b>21.175</b>	<b>1.058</b>	<b>35.354</b>	<b>1.470</b>	<b>13.260</b>	<b>19.445</b>	<b>1.180</b>
Almería	4.892	2.503	101	844	1.500	58	2.389	97	925	1.301	66
Cádiz	11.707	5.829	276	1.958	3.444	151	5.878	217	2.175	3.311	175
Córdoba	7.020	3.572	205	1.243	1.998	126	3.448	191	1.325	1.808	124
Granada	8.260	4.190	165	1.572	2.359	94	4.070	219	1.664	2.088	99
Huelva	4.360	2.262	98	808	1.332	24	2.098	103	767	1.177	51
Jaén	6.133	3.245	156	1.141	1.789	159	2.888	142	1.133	1.442	171
Málaga	12.605	6.394	286	1.954	3.916	238	6.211	214	2.085	3.622	290
Sevilla	16.670	8.298	297	2.956	4.837	208	8.372	287	3.186	4.696	204
<b>ARAGÓN</b>	<b>9.463</b>	<b>4.640</b>	<b>291</b>	<b>1.698</b>	<b>2.434</b>	<b>217</b>	<b>4.823</b>	<b>276</b>	<b>1.825</b>	<b>2.479</b>	<b>243</b>
Huesca	1.599	823	43	313	430	37	776	39	264	433	40
Teruel	1.119	548	56	202	272	18	571	39	238	269	25
Zaragoza	6.745	3.269	192	1.183	1.732	162	3.476	198	1.323	1.777	178
<b>ASTURIAS (Principado de)</b>	<b>9.149</b>	<b>4.333</b>	<b>248</b>	<b>1.779</b>	<b>2.050</b>	<b>256</b>	<b>4.816</b>	<b>273</b>	<b>1.912</b>	<b>2.344</b>	<b>287</b>
<b>BALEARS (Iles)</b>	<b>6.322</b>	<b>3.296</b>	<b>221</b>	<b>961</b>	<b>2.019</b>	<b>95</b>	<b>3.026</b>	<b>234</b>	<b>950</b>	<b>1.743</b>	<b>99</b>
<b>CANARIAS</b>	<b>16.774</b>	<b>8.453</b>	<b>323</b>	<b>2.895</b>	<b>4.887</b>	<b>348</b>	<b>8.321</b>	<b>274</b>	<b>3.068</b>	<b>4.657</b>	<b>322</b>
Las Palmas	8.774	4.502	203	1.527	2.568	204	4.272	162	1.576	2.377	157
Santa Cruz de Tenerife	8.000	3.951	120	1.368	2.319	144	4.049	112	1.492	2.280	165
<b>CANTABRIA</b>	<b>4.814</b>	<b>2.225</b>	<b>101</b>	<b>852</b>	<b>1.238</b>	<b>34</b>	<b>2.589</b>	<b>111</b>	<b>1.015</b>	<b>1.367</b>	<b>96</b>
<b>CASTILLA Y LEÓN</b>	<b>22.671</b>	<b>10.685</b>	<b>484</b>	<b>4.001</b>	<b>5.631</b>	<b>569</b>	<b>11.986</b>	<b>573</b>	<b>4.697</b>	<b>6.096</b>	<b>620</b>
Ávila	1.500	695	32	170	415	78	805	46	210	445	104
Burgos	3.087	1.414	51	634	675	54	1.673	81	718	807	67
León	4.879	2.316	115	866	1.254	81	2.563	127	1.027	1.349	60
Palencia	1.582	756	52	286	386	32	826	51	328	410	37
Salamanca	3.262	1.626	35	598	919	74	1.636	53	658	845	80
Segovia	1.335	603	28	223	311	41	732	49	270	367	46
Soria	766	374	15	162	189	8	392	21	169	198	4
Valladolid	4.546	2.150	117	815	1.088	130	2.396	99	976	1.179	142
Zamora	1.714	751	39	247	394	71	963	46	341	496	80
<b>CASTILLA-LA MANCHA</b>	<b>15.521</b>	<b>7.555</b>	<b>314</b>	<b>2.706</b>	<b>4.277</b>	<b>258</b>	<b>7.966</b>	<b>324</b>	<b>2.886</b>	<b>4.449</b>	<b>307</b>
Albacete	3.444	1.700	50	612	1.012	26	1.744	57	649	993	45
Ciudad Real	4.239	2.070	100	706	1.145	119	2.169	106	771	1.190	102
Cuenca	1.514	708	24	273	384	27	806	27	310	432	37
Guadalajara	1.559	734	20	275	400	39	825	25	280	476	44
Toledo	4.765	2.343	120	840	1.336	47	2.422	109	876	1.358	79
<b>CATALUÑA</b>	<b>51.154</b>	<b>26.284</b>	<b>1.737</b>	<b>8.168</b>	<b>14.276</b>	<b>2.103</b>	<b>24.870</b>	<b>1.370</b>	<b>8.247</b>	<b>13.290</b>	<b>1.963</b>
Barcelona	39.124	19.939	1.299	6.131	10.867	1.642	19.185	1.102	6.240	10.322	1.521
Girona	4.216	2.210	157	706	1.206	141	2.006	105	693	1.065	143
Lleida	2.934	1.518	114	469	835	100	1.416	70	485	739	122
Tarragona	4.880	2.617	167	862	1.368	220	2.263	93	829	1.164	177
<b>COMUNIDAD VALENCIANA</b>	<b>33.462</b>	<b>16.917</b>	<b>837</b>	<b>6.240</b>	<b>9.369</b>	<b>471</b>	<b>16.545</b>	<b>836</b>	<b>6.694</b>	<b>8.559</b>	<b>456</b>
Alicante	12.205	6.249	291	2.247	3.565	146	5.956	282	2.356	3.179	139
Castellón	3.515	1.734	75	684	937	38	1.781	98	764	855	64
Valencia	17.742	8.934	471	3.309	4.867	287	8.808	456	3.574	4.525	253
<b>EXTREMADURA</b>	<b>10.261</b>	<b>5.102</b>	<b>112</b>	<b>1.665</b>	<b>3.097</b>	<b>228</b>	<b>5.159</b>	<b>98</b>	<b>1.905</b>	<b>2.954</b>	<b>202</b>
Badajoz	6.619	3.324	90	1.057	2.031	146	3.295	76	1.200	1.880	139
Cáceres	3.642	1.778	22	608	1.066	82	1.864	22	705	1.074	63
<b>GALICIA</b>	<b>24.497</b>	<b>11.843</b>	<b>416</b>	<b>5.055</b>	<b>5.828</b>	<b>543</b>	<b>12.654</b>	<b>385</b>	<b>5.717</b>	<b>5.948</b>	<b>604</b>
A Coruña	10.138	4.841	134	2.194	2.351	162	5.297	146	2.465	2.488	198
Lugo	3.224	1.555	61	625	780	89	1.669	53	717	797	101
Ourense	2.548	1.256	34	550	621	51	1.292	23	581	602	85
Pontevedra	8.587	4.191	187	1.686	2.076	241	4.396	163	1.954	2.060	219
<b>MADRID (Comunidad de)</b>	<b>49.137</b>	<b>23.474</b>	<b>924</b>	<b>8.834</b>	<b>13.061</b>	<b>655</b>	<b>25.663</b>	<b>876</b>	<b>10.070</b>	<b>13.881</b>	<b>836</b>
<b>MURCIA (Región de)</b>	<b>10.688</b>	<b>5.233</b>	<b>200</b>	<b>1.816</b>	<b>3.164</b>	<b>53</b>	<b>5.455</b>	<b>234</b>	<b>1.944</b>	<b>3.165</b>	<b>112</b>
<b>NAVARRA (Comunidad Foral de)</b>	<b>4.225</b>	<b>2.013</b>	<b>99</b>	<b>904</b>	<b>990</b>	<b>20</b>	<b>2.212</b>	<b>140</b>	<b>981</b>	<b>1.042</b>	<b>49</b>
<b>PAÍS VASCO</b>	<b>17.706</b>	<b>8.258</b>	<b>383</b>	<b>3.428</b>	<b>3.896</b>	<b>551</b>	<b>9.448</b>	<b>329</b>	<b>4.063</b>	<b>4.429</b>	<b>627</b>
Álava	2.712	1.226	95	516	541	74	1.486	68	644	691	83
Guipúzcoa	5.759	2.779	141	1.156	1.287	195	2.980	115	1.210	1.433	222
Vizcaya	9.235	4.253	147	1.756	2.068	282	4.982	146	2.209	2.305	322
<b>RIOJA (La)</b>	<b>2.091</b>	<b>949</b>	<b>91</b>	<b>345</b>	<b>462</b>	<b>51</b>	<b>1.142</b>	<b>98</b>	<b>450</b>	<b>524</b>	<b>70</b>
<b>CEUTA</b>	<b>586</b>	<b>305</b>	<b>4</b>	<b>81</b>	<b>218</b>	<b>2</b>	<b>281</b>	<b>10</b>	<b>86</b>	<b>184</b>	<b>1</b>
<b>MELILLA</b>	<b>740</b>	<b>384</b>	<b>58</b>	<b>97</b>	<b>228</b>	<b>1</b>	<b>356</b>	<b>52</b>	<b>91</b>	<b>212</b>	<b>1</b>

**5. Alumnado matriculado, por curso y modalidad. Centros públicos. Ambos sexos**

	TOTAL	PRIMER CURSO					SEGUNDO CURSO				
		TOTAL	Artes	Ciencias de la Naturaleza y de la Salud	Humanidades y Ciencias Sociales	Tecnología	TOTAL	Artes	Ciencias de la Naturaleza y de la Salud	Humanidades y Ciencias Sociales	Tecnología
<b>TOTAL</b>	<b>486.611</b>	<b>242.692</b>	<b>12.217</b>	<b>87.588</b>	<b>118.492</b>	<b>24.394</b>	<b>243.919</b>	<b>11.453</b>	<b>95.051</b>	<b>112.740</b>	<b>24.675</b>
<b>ANDALUCÍA</b>	<b>107.338</b>	<b>55.589</b>	<b>2.535</b>	<b>20.179</b>	<b>29.484</b>	<b>3.390</b>	<b>51.749</b>	<b>2.265</b>	<b>20.800</b>	<b>25.457</b>	<b>3.227</b>
Almería	7.801	4.126	162	1.475	2.235	254	3.675	153	1.491	1.773	258
Cádiz	18.036	9.344	463	3.258	5.000	623	8.692	331	3.457	4.365	539
Córdoba	10.354	5.294	314	2.021	2.592	367	5.060	295	2.106	2.278	381
Granada	11.298	5.887	269	2.290	3.063	265	5.411	322	2.309	2.526	254
Huelva	7.172	3.763	167	1.475	1.952	169	3.409	180	1.375	1.653	201
Jaén	9.448	5.100	242	2.026	2.491	341	4.348	208	1.881	1.904	355
Málaga	18.017	9.328	406	2.899	5.473	550	8.689	293	3.143	4.731	522
Sevilla	25.212	12.747	512	4.735	6.678	821	12.465	483	5.038	6.227	717
<b>ARAGÓN</b>	<b>11.991</b>	<b>5.854</b>	<b>416</b>	<b>2.154</b>	<b>2.655</b>	<b>629</b>	<b>6.137</b>	<b>388</b>	<b>2.301</b>	<b>2.782</b>	<b>666</b>
Huesca	2.384	1.233	60	461	578	134	1.151	61	428	533	129
Teruel	1.768	878	64	340	362	112	890	53	354	357	126
Zaragoza	7.839	3.743	292	1.353	1.715	383	4.096	274	1.519	1.892	411
<b>ASTURIAS (Principado de)</b>	<b>13.088</b>	<b>6.254</b>	<b>343</b>	<b>2.480</b>	<b>2.659</b>	<b>772</b>	<b>6.834</b>	<b>353</b>	<b>2.681</b>	<b>2.917</b>	<b>883</b>
<b>BALEARS (Illes)</b>	<b>8.171</b>	<b>4.278</b>	<b>333</b>	<b>1.229</b>	<b>2.399</b>	<b>317</b>	<b>3.893</b>	<b>358</b>	<b>1.210</b>	<b>1.937</b>	<b>388</b>
<b>CANARIAS</b>	<b>26.410</b>	<b>13.530</b>	<b>581</b>	<b>4.581</b>	<b>6.940</b>	<b>1.428</b>	<b>12.880</b>	<b>487</b>	<b>4.748</b>	<b>6.385</b>	<b>1.260</b>
Las Palmas	13.799	7.229	364	2.361	3.678	826	6.570	307	2.294	3.275	694
Santa Cruz de Tenerife	12.611	6.301	217	2.220	3.262	602	6.310	180	2.454	3.110	566
<b>CANTABRIA</b>	<b>7.064</b>	<b>3.291</b>	<b>134</b>	<b>1.241</b>	<b>1.640</b>	<b>276</b>	<b>3.773</b>	<b>143</b>	<b>1.456</b>	<b>1.812</b>	<b>362</b>
<b>CASTILLA Y LEÓN</b>	<b>32.205</b>	<b>15.219</b>	<b>750</b>	<b>5.969</b>	<b>7.074</b>	<b>1.426</b>	<b>16.986</b>	<b>880</b>	<b>6.999</b>	<b>7.486</b>	<b>1.621</b>
Ávila	2.041	977	50	258	512	157	1.064	72	307	488	197
Burgos	4.043	1.874	82	906	770	116	2.169	109	1.034	868	158
León	7.267	3.403	168	1.350	1.646	239	3.864	189	1.665	1.761	249
Palencia	2.288	1.097	65	447	467	118	1.191	75	500	486	130
Salamanca	4.636	2.291	73	836	1.151	231	2.345	82	935	1.101	227
Segovia	2.146	1.001	48	400	455	98	1.145	82	438	506	119
Soria	1.294	624	27	297	275	25	670	30	332	273	35
Valladolid	5.738	2.749	173	1.033	1.223	320	2.989	159	1.197	1.291	342
Zamora	2.752	1.203	64	442	575	122	1.549	82	591	712	164
<b>CASTILLA-LA MANCHA</b>	<b>24.330</b>	<b>12.027</b>	<b>492</b>	<b>4.659</b>	<b>6.012</b>	<b>864</b>	<b>12.303</b>	<b>501</b>	<b>4.840</b>	<b>6.077</b>	<b>885</b>
Albacete	5.881	2.958	73	1.179	1.575	131	2.923	92	1.179	1.505	147
Ciudad Real	6.761	3.390	168	1.295	1.628	299	3.371	159	1.338	1.619	255
Cuenca	2.407	1.155	43	463	556	93	1.252	42	490	602	118
Guadalajara	2.224	1.002	32	389	482	99	1.222	42	439	607	134
Toledo	7.057	3.522	176	1.333	1.771	242	3.535	166	1.394	1.744	231
<b>CATALUÑA</b>	<b>58.113</b>	<b>30.462</b>	<b>2.118</b>	<b>7.283</b>	<b>13.548</b>	<b>7.513</b>	<b>27.651</b>	<b>1.543</b>	<b>7.344</b>	<b>12.205</b>	<b>6.559</b>
Barcelona	41.102	21.349	1.528	4.904	9.536	5.381	19.753	1.155	5.121	8.813	4.664
Girona	6.081	3.298	223	824	1.471	780	2.783	159	722	1.248	654
Lleida	3.762	1.958	144	508	904	402	1.804	86	487	798	433
Tarragona	7.168	3.857	223	1.047	1.637	950	3.311	143	1.014	1.346	808
<b>COMUNIDAD VALENCIANA</b>	<b>45.434</b>	<b>23.310</b>	<b>1.216</b>	<b>9.038</b>	<b>11.361</b>	<b>1.695</b>	<b>22.124</b>	<b>1.230</b>	<b>9.275</b>	<b>9.965</b>	<b>1.654</b>
Alicante	18.243	9.473	443	3.715	4.740	575	8.770	431	3.694	4.063	582
Castellón	5.272	2.628	117	1.086	1.233	192	2.644	142	1.167	1.106	229
Valencia	21.919	11.209	656	4.237	5.388	928	10.710	657	4.414	4.796	843
<b>EXTREMADURA</b>	<b>15.581</b>	<b>7.808</b>	<b>168</b>	<b>2.804</b>	<b>4.287</b>	<b>549</b>	<b>7.773</b>	<b>169</b>	<b>3.122</b>	<b>3.918</b>	<b>564</b>
Badajoz	10.198	5.191	132	1.808	2.915	336	5.007	128	1.983	2.562	334
Cáceres	5.383	2.617	36	996	1.372	213	2.766	41	1.139	1.356	230
<b>GALICIA</b>	<b>36.356</b>	<b>17.825</b>	<b>592</b>	<b>7.843</b>	<b>7.371</b>	<b>2.019</b>	<b>18.531</b>	<b>522</b>	<b>8.693</b>	<b>7.262</b>	<b>2.054</b>
A Coruña	15.022	7.249	188	3.341	2.995	725	7.773	189	3.786	3.048	750
Lugo	5.093	2.483	83	1.059	1.062	278	2.610	76	1.183	1.020	330
Ourense	3.538	1.797	60	812	751	173	1.741	35	820	690	196
Pontevedra	12.703	6.296	261	2.630	2.562	843	6.407	221	2.904	2.504	778
<b>MADRID (Comunidad de)</b>	<b>55.555</b>	<b>26.198</b>	<b>1.347</b>	<b>9.832</b>	<b>13.367</b>	<b>1.652</b>	<b>29.357</b>	<b>1.324</b>	<b>11.842</b>	<b>14.085</b>	<b>2.106</b>
<b>MURCIA (Región de)</b>	<b>17.103</b>	<b>8.436</b>	<b>333</b>	<b>3.342</b>	<b>4.517</b>	<b>244</b>	<b>8.667</b>	<b>373</b>	<b>3.370</b>	<b>4.456</b>	<b>468</b>
<b>NAVARRA (Comunidad Foral de)</b>	<b>5.067</b>	<b>2.389</b>	<b>146</b>	<b>1.061</b>	<b>994</b>	<b>188</b>	<b>2.678</b>	<b>197</b>	<b>1.138</b>	<b>1.029</b>	<b>314</b>
<b>PAÍS VASCO</b>	<b>17.550</b>	<b>7.645</b>	<b>468</b>	<b>2.998</b>	<b>2.906</b>	<b>1.273</b>	<b>9.905</b>	<b>439</b>	<b>4.258</b>	<b>3.716</b>	<b>1.492</b>
Álava	2.489	1.070	123	444	381	122	1.419	90	597	562	170
Guipúzcoa	5.592	2.535	159	873	927	576	3.057	137	1.167	1.073	680
Vizcaya	9.469	4.040	186	1.681	1.598	575	5.429	212	2.494	2.081	642
<b>RIOJA (La)</b>	<b>2.834</b>	<b>1.320</b>	<b>122</b>	<b>484</b>	<b>565</b>	<b>149</b>	<b>1.514</b>	<b>144</b>	<b>618</b>	<b>601</b>	<b>151</b>
<b>CEUTA</b>	<b>1.079</b>	<b>579</b>	<b>14</b>	<b>207</b>	<b>353</b>	<b>5</b>	<b>500</b>	<b>16</b>	<b>173</b>	<b>302</b>	<b>9</b>
<b>MELILLA</b>	<b>1.342</b>	<b>678</b>	<b>109</b>	<b>204</b>	<b>360</b>	<b>5</b>	<b>664</b>	<b>121</b>	<b>183</b>	<b>348</b>	<b>12</b>

**6. Alumnado matriculado, por curso y modalidad. Centros públicos. Mujeres**

	TOTAL	PRIMER CURSO					SEGUNDO CURSO				
		TOTAL	Artes	Ciencias de la Naturaleza y de la Salud	Humanidades y Ciencias Sociales	Tecnología	TOTAL	Artes	Ciencias de la Naturaleza y de la Salud	Humanidades y Ciencias Sociales	Tecnología
<b>TOTAL</b>	<b>275.437</b>	<b>135.824</b>	<b>7.959</b>	<b>45.780</b>	<b>76.953</b>	<b>5.133</b>	<b>139.613</b>	<b>7.517</b>	<b>50.893</b>	<b>75.577</b>	<b>5.626</b>
<b>ANDALUCÍA</b>	<b>60.057</b>	<b>30.456</b>	<b>1.561</b>	<b>9.767</b>	<b>18.385</b>	<b>743</b>	<b>29.601</b>	<b>1.441</b>	<b>10.536</b>	<b>16.791</b>	<b>834</b>
Almería	4.368	2.256	101	706	1.391	58	2.112	97	764	1.185	66
Cádiz	9.841	4.867	276	1.490	3.013	88	4.974	217	1.733	2.913	111
Córdoba	5.889	2.998	205	988	1.713	92	2.891	191	1.049	1.546	105
Granada	6.273	3.211	165	1.054	1.918	74	3.062	219	1.132	1.631	80
Huelva	4.090	2.115	98	739	1.254	24	1.975	103	704	1.117	51
Jaén	5.428	2.877	156	997	1.618	106	2.551	142	991	1.300	118
Málaga	9.901	5.033	263	1.381	3.267	122	4.868	185	1.543	3.014	126
Sevilla	14.267	7.099	297	2.412	4.211	179	7.168	287	2.620	4.085	177
<b>ARAGÓN</b>	<b>6.947</b>	<b>3.385</b>	<b>291</b>	<b>1.169</b>	<b>1.776</b>	<b>149</b>	<b>3.562</b>	<b>276</b>	<b>1.225</b>	<b>1.894</b>	<b>167</b>
Huesca	1.373	711	43	267	368	33	662	39	220	372	31
Teruel	1.076	526	56	189	263	18	550	39	222	264	25
Zaragoza	4.498	2.148	192	713	1.145	98	2.350	198	783	1.258	111
<b>ASTURIAS (Principado de)</b>	<b>7.269</b>	<b>3.414</b>	<b>248</b>	<b>1.317</b>	<b>1.639</b>	<b>210</b>	<b>3.855</b>	<b>273</b>	<b>1.433</b>	<b>1.909</b>	<b>240</b>
<b>BALEARIS (Illes)</b>	<b>4.724</b>	<b>2.475</b>	<b>221</b>	<b>649</b>	<b>1.541</b>	<b>64</b>	<b>2.249</b>	<b>234</b>	<b>664</b>	<b>1.282</b>	<b>69</b>
<b>CANARIAS</b>	<b>14.761</b>	<b>7.440</b>	<b>323</b>	<b>2.420</b>	<b>4.410</b>	<b>287</b>	<b>7.321</b>	<b>274</b>	<b>2.602</b>	<b>4.198</b>	<b>247</b>
Las Palmas	7.695	3.961	203	1.280	2.310	168	3.734	162	1.305	2.130	137
Santa Cruz de Tenerife	7.066	3.479	120	1.140	2.100	119	3.587	112	1.297	2.068	110
<b>CANTABRIA</b>	<b>4.020</b>	<b>1.852</b>	<b>101</b>	<b>646</b>	<b>1.072</b>	<b>33</b>	<b>2.168</b>	<b>111</b>	<b>772</b>	<b>1.195</b>	<b>90</b>
<b>CASTILLA Y LEÓN</b>	<b>18.219</b>	<b>8.576</b>	<b>484</b>	<b>3.038</b>	<b>4.618</b>	<b>436</b>	<b>9.643</b>	<b>573</b>	<b>3.605</b>	<b>5.002</b>	<b>463</b>
Ávila	1.215	576	32	131	351	62	639	46	155	358	80
Burgos	2.264	1.043	51	458	505	29	1.221	81	526	587	27
León	4.183	1.964	115	701	1.084	64	2.219	127	865	1.179	48
Palencia	1.275	605	52	231	290	32	670	51	243	339	37
Salamanca	2.593	1.294	35	457	745	57	1.299	53	485	699	62
Segovia	1.202	545	28	196	282	39	657	49	242	327	39
Soria	720	349	15	149	177	8	371	21	160	186	4
Valladolid	3.204	1.534	117	505	815	97	1.670	99	617	850	104
Zamora	1.563	666	39	210	369	48	897	46	312	477	62
<b>CASTILLA-LA MANCHA</b>	<b>14.034</b>	<b>6.810</b>	<b>314</b>	<b>2.393</b>	<b>3.888</b>	<b>215</b>	<b>7.224</b>	<b>324</b>	<b>2.554</b>	<b>4.075</b>	<b>271</b>
Albacete	3.320	1.639	50	582	981	26	1.681	57	609	970	45
Ciudad Real	3.900	1.908	100	653	1.063	92	1.992	106	706	1.100	80
Cuenca	1.450	675	24	261	363	27	775	27	296	415	37
Guadalajara	1.252	579	20	221	315	23	673	25	222	396	30
Toledo	4.112	2.009	120	676	1.166	47	2.103	109	721	1.194	79
<b>CATALUÑA</b>	<b>33.062</b>	<b>17.131</b>	<b>1.430</b>	<b>5.056</b>	<b>9.375</b>	<b>1.270</b>	<b>15.931</b>	<b>1.063</b>	<b>5.073</b>	<b>8.556</b>	<b>1.239</b>
Barcelona	23.324	11.946	1.004	3.424	6.608	910	11.378	803	3.530	6.171	874
Girona	3.498	1.846	151	571	1.004	120	1.652	105	538	885	124
Lleida	2.190	1.143	108	349	626	60	1.047	62	332	559	94
Tarragona	4.050	2.196	167	712	1.137	180	1.854	93	673	941	147
<b>COMUNIDAD VALENCIANA</b>	<b>26.800</b>	<b>13.619</b>	<b>799</b>	<b>4.826</b>	<b>7.677</b>	<b>317</b>	<b>13.181</b>	<b>801</b>	<b>5.177</b>	<b>6.841</b>	<b>362</b>
Alicante	10.743	5.508	291	1.928	3.183	106	5.235	280	2.045	2.798	112
Castellón	3.110	1.544	75	599	840	30	1.566	98	682	732	54
Valencia	12.947	6.567	433	2.299	3.654	181	6.380	423	2.450	3.311	196
<b>EXTREMADURA</b>	<b>8.978</b>	<b>4.472</b>	<b>112</b>	<b>1.353</b>	<b>2.795</b>	<b>212</b>	<b>4.506</b>	<b>98</b>	<b>1.581</b>	<b>2.642</b>	<b>185</b>
Badajoz	5.815	2.934	90	862	1.852	130	2.881	76	997	1.686	122
Cáceres	3.163	1.538	22	491	943	82	1.625	22	584	956	63
<b>GALICIA</b>	<b>21.184</b>	<b>10.303</b>	<b>406</b>	<b>4.315</b>	<b>5.089</b>	<b>492</b>	<b>10.881</b>	<b>380</b>	<b>4.839</b>	<b>5.145</b>	<b>517</b>
A Coruña	8.567	4.115	134	1.813	2.023	145	4.452	146	2.037	2.107	162
Lugo	3.070	1.488	58	593	749	88	1.582	51	678	752	100
Ourense	2.067	1.037	34	437	521	45	1.030	23	455	488	63
Pontevedra	7.480	3.663	180	1.472	1.796	214	3.817	160	1.669	1.797	191
<b>MADRID (Comunidad de)</b>	<b>30.209</b>	<b>14.129</b>	<b>854</b>	<b>4.648</b>	<b>8.280</b>	<b>347</b>	<b>16.080</b>	<b>818</b>	<b>5.800</b>	<b>8.984</b>	<b>478</b>
<b>MURCIA (Región de)</b>	<b>9.462</b>	<b>4.629</b>	<b>192</b>	<b>1.532</b>	<b>2.864</b>	<b>41</b>	<b>4.833</b>	<b>234</b>	<b>1.616</b>	<b>2.889</b>	<b>94</b>
<b>NAVARRA (Comunidad Foral de)</b>	<b>2.939</b>	<b>1.382</b>	<b>99</b>	<b>569</b>	<b>697</b>	<b>17</b>	<b>1.557</b>	<b>140</b>	<b>651</b>	<b>722</b>	<b>44</b>
<b>PAÍS VASCO</b>	<b>9.849</b>	<b>4.340</b>	<b>371</b>	<b>1.653</b>	<b>2.054</b>	<b>262</b>	<b>5.509</b>	<b>317</b>	<b>2.269</b>	<b>2.644</b>	<b>279</b>
Álava	1.472	628	95	241	254	38	844	68	319	420	37
Guipúzcoa	3.172	1.476	129	536	701	110	1.696	103	662	814	117
Vizcaya	5.205	2.236	147	876	1.099	114	2.969	146	1.288	1.410	125
<b>RIOJA (La)</b>	<b>1.649</b>	<b>749</b>	<b>91</b>	<b>260</b>	<b>364</b>	<b>34</b>	<b>900</b>	<b>98</b>	<b>337</b>	<b>419</b>	<b>46</b>
<b>CEUTA</b>	<b>579</b>	<b>303</b>	<b>4</b>	<b>79</b>	<b>218</b>	<b>2</b>	<b>276</b>	<b>10</b>	<b>81</b>	<b>184</b>	<b>1</b>
<b>MELILLA</b>	<b>695</b>	<b>359</b>	<b>58</b>	<b>89</b>	<b>211</b>	<b>1</b>	<b>336</b>	<b>52</b>	<b>78</b>	<b>205</b>	<b>1</b>

7. Alumnado matriculado, por curso y modalidad. Centros privados. Ambos sexos

	TOTAL	PRIMER CURSO					SEGUNDO CURSO				
		TOTAL	Artes	Ciencias de la Naturaleza y de la Salud	Humanidades y Ciencias Sociales	Tecnología	TOTAL	Artes	Ciencias de la Naturaleza y de la Salud	Humanidades y Ciencias Sociales	Tecnología
<b>TOTAL</b>	<b>168.044</b>	<b>84.137</b>	<b>741</b>	<b>36.771</b>	<b>35.719</b>	<b>10.907</b>	<b>83.907</b>	<b>653</b>	<b>37.429</b>	<b>34.582</b>	<b>11.243</b>
<b>ANDALUCÍA</b>	<b>22.572</b>	<b>11.407</b>	<b>32</b>	<b>5.550</b>	<b>4.770</b>	<b>1.056</b>	<b>11.165</b>	<b>38</b>	<b>5.580</b>	<b>4.401</b>	<b>1.146</b>
Almería	960	480	0	289	191	0	480	0	290	190	0
Cádiz	3.548	1.841	0	882	721	238	1.707	0	849	637	221
Córdoba	2.128	1.066	0	477	464	125	1.062	0	546	432	84
Granada	3.724	1.806	0	963	746	97	1.918	0	1.032	774	112
Huelva	584	302	0	166	136	0	282	0	170	112	0
Jaén	1.313	688	0	274	253	161	625	0	269	206	150
Málaga	5.258	2.647	32	1.238	1.130	247	2.611	38	1.143	991	439
Sevilla	5.057	2.577	0	1.260	1.128	189	2.480	0	1.281	1.059	140
<b>ARAGÓN</b>	<b>5.000</b>	<b>2.490</b>	<b>0</b>	<b>1.050</b>	<b>1.027</b>	<b>413</b>	<b>2.510</b>	<b>0</b>	<b>1.170</b>	<b>986</b>	<b>354</b>
Huesca	379	186	0	77	85	24	193	0	79	86	28
Teruel	85	43	0	23	20	0	42	0	35	7	0
Zaragoza	4.536	2.261	0	950	922	389	2.275	0	1.056	893	326
<b>ASTURIAS (Principado de)</b>	<b>3.663</b>	<b>1.782</b>	<b>0</b>	<b>892</b>	<b>706</b>	<b>184</b>	<b>1.881</b>	<b>0</b>	<b>962</b>	<b>723</b>	<b>196</b>
<b>BALEARS (Illes)</b>	<b>2.997</b>	<b>1.580</b>	<b>0</b>	<b>632</b>	<b>777</b>	<b>171</b>	<b>1.417</b>	<b>0</b>	<b>536</b>	<b>709</b>	<b>172</b>
<b>CANARIAS</b>	<b>3.926</b>	<b>2.008</b>	<b>0</b>	<b>962</b>	<b>819</b>	<b>227</b>	<b>1.918</b>	<b>0</b>	<b>951</b>	<b>755</b>	<b>212</b>
Las Palmas	2.166	1.103	0	482	482	139	1.063	0	527	426	110
Santa Cruz de Tenerife	1.760	905	0	480	337	88	855	0	424	329	102
<b>CANTABRIA</b>	<b>1.543</b>	<b>756</b>	<b>0</b>	<b>456</b>	<b>282</b>	<b>18</b>	<b>787</b>	<b>0</b>	<b>472</b>	<b>292</b>	<b>23</b>
<b>CASTILLA Y LEÓN</b>	<b>9.028</b>	<b>4.300</b>	<b>0</b>	<b>1.965</b>	<b>1.792</b>	<b>543</b>	<b>4.728</b>	<b>0</b>	<b>2.189</b>	<b>1.851</b>	<b>688</b>
Ávila	555	251	0	104	108	39	304	0	84	131	89
Burgos	1.621	736	0	325	263	148	885	0	361	329	195
Leon	1.394	707	0	360	294	53	687	0	352	273	62
Palencia	558	267	0	116	151	0	291	0	170	121	0
Salamanca	1.490	717	0	315	347	55	773	0	381	329	63
Segovia	274	137	0	62	53	22	137	0	54	60	23
Soria	104	51	0	27	24	0	53	0	29	24	0
Valladolid	2.746	1.277	0	600	505	172	1.469	0	708	554	207
Zamora	286	157	0	56	47	54	129	0	50	30	49
<b>CASTILLA-LA MANCHA</b>	<b>2.974</b>	<b>1.496</b>	<b>0</b>	<b>647</b>	<b>673</b>	<b>176</b>	<b>1.478</b>	<b>0</b>	<b>694</b>	<b>634</b>	<b>150</b>
Albacete	314	139	0	81	58	0	175	0	109	66	0
Ciudad Real	668	344	0	102	135	107	324	0	108	117	99
Cuenca	113	54	0	23	31	0	59	0	27	32	0
Guadalajara	736	385	0	131	185	69	351	0	141	159	51
Toledo	1.143	574	0	310	264	0	569	0	309	260	0
<b>CATALUÑA</b>	<b>34.731</b>	<b>17.729</b>	<b>478</b>	<b>5.412</b>	<b>7.784</b>	<b>4.055</b>	<b>17.002</b>	<b>428</b>	<b>5.382</b>	<b>7.358</b>	<b>3.834</b>
Barcelona	30.343	15.482	449	4.716	6.778	3.539	14.861	415	4.644	6.469	3.333
Girona	1.383	713	12	211	342	148	670	0	243	272	155
Lleida	1.388	721	17	212	318	174	667	13	226	274	154
Tarragona	1.617	813	0	273	346	194	804	0	269	343	192
<b>COMUNIDAD VALENCIANA</b>	<b>12.603</b>	<b>6.298</b>	<b>57</b>	<b>2.906</b>	<b>2.696</b>	<b>639</b>	<b>6.305</b>	<b>59</b>	<b>2.978</b>	<b>2.713</b>	<b>555</b>
Alicante	2.824	1.407	0	672	610	125	1.417	4	646	622	145
Castellón	852	414	0	178	187	49	438	0	186	197	55
Valencia	8.927	4.477	57	2.056	1.899	465	4.450	55	2.146	1.894	355
<b>EXTREMADURA</b>	<b>2.507</b>	<b>1.259</b>	<b>0</b>	<b>688</b>	<b>524</b>	<b>47</b>	<b>1.248</b>	<b>0</b>	<b>694</b>	<b>498</b>	<b>56</b>
Badajoz	1.610	817	0	449	321	47	793	0	434	303	56
Cáceres	897	442	0	239	203	0	455	0	260	195	0
<b>GALICIA</b>	<b>6.878</b>	<b>3.300</b>	<b>15</b>	<b>1.744</b>	<b>1.312</b>	<b>229</b>	<b>3.578</b>	<b>9</b>	<b>1.952</b>	<b>1.332</b>	<b>285</b>
A Coruña	3.267	1.592	0	882	626	84	1.675	0	958	636	81
Lugo	332	148	4	82	52	10	184	6	102	69	7
Ourense	983	464	0	274	169	21	519	0	282	181	56
Pontevedra	2.296	1.096	11	506	465	114	1.200	3	610	446	141
<b>MADRID (Comunidad de)</b>	<b>37.915</b>	<b>18.898</b>	<b>134</b>	<b>8.939</b>	<b>8.543</b>	<b>1.282</b>	<b>19.017</b>	<b>102</b>	<b>8.996</b>	<b>8.429</b>	<b>1.490</b>
<b>MURCIA (Región de)</b>	<b>2.480</b>	<b>1.252</b>	<b>11</b>	<b>605</b>	<b>524</b>	<b>112</b>	<b>1.228</b>	<b>0</b>	<b>661</b>	<b>460</b>	<b>107</b>
<b>NAVARRA (Comunidad Foral de)</b>	<b>2.573</b>	<b>1.277</b>	<b>0</b>	<b>695</b>	<b>519</b>	<b>63</b>	<b>1.296</b>	<b>0</b>	<b>699</b>	<b>532</b>	<b>65</b>
<b>PAÍS VASCO</b>	<b>15.647</b>	<b>7.809</b>	<b>14</b>	<b>3.412</b>	<b>2.767</b>	<b>1.616</b>	<b>7.838</b>	<b>17</b>	<b>3.292</b>	<b>2.721</b>	<b>1.808</b>
Álava	2.375	1.144	0	500	407	237	1.231	0	562	387	282
Guipuzcoa	5.170	2.598	14	1.218	860	506	2.572	17	1.064	910	581
Vizcaya	8.102	4.067	0	1.694	1.500	873	4.035	0	1.666	1.424	945
<b>RIOJA (La)</b>	<b>896</b>	<b>436</b>	<b>0</b>	<b>178</b>	<b>182</b>	<b>76</b>	<b>460</b>	<b>0</b>	<b>179</b>	<b>179</b>	<b>102</b>
<b>CEUTA</b>	<b>47</b>	<b>25</b>	<b>0</b>	<b>25</b>	<b>0</b>	<b>0</b>	<b>22</b>	<b>0</b>	<b>22</b>	<b>0</b>	<b>0</b>
<b>MELILLA</b>	<b>64</b>	<b>35</b>	<b>0</b>	<b>13</b>	<b>22</b>	<b>0</b>	<b>29</b>	<b>0</b>	<b>20</b>	<b>9</b>	<b>0</b>



**8. Alumnado matriculado, por curso y modalidad. Centros privados. Mujeres**

	TOTAL	PRIMER CURSO					SEGUNDO CURSO				
		TOTAL	Artes	Ciencias de la Naturaleza y de la Salud	Humanidades y Ciencias Sociales	Tecnología	TOTAL	Artes	Ciencias de la Naturaleza y de la Salud	Humanidades y Ciencias Sociales	Tecnología
<b>TOTAL</b>	<b>85.471</b>	<b>42.418</b>	<b>468</b>	<b>18.222</b>	<b>21.347</b>	<b>2.380</b>	<b>43.053</b>	<b>446</b>	<b>18.968</b>	<b>21.191</b>	<b>2.448</b>
<b>ANDALUCÍA</b>	<b>11.590</b>	<b>5.837</b>	<b>23</b>	<b>2.709</b>	<b>2.790</b>	<b>314</b>	<b>5.753</b>	<b>29</b>	<b>2.724</b>	<b>2.654</b>	<b>346</b>
Almería	524	247	0	138	109	0	277	0	161	116	0
Cádiz	1.866	962	0	468	431	63	904	0	442	398	64
Córdoba	1.131	574	0	255	285	34	557	0	276	262	19
Granada	1.987	979	0	518	441	20	1.008	0	532	457	19
Huelva	270	147	0	69	78	0	123	0	63	60	0
Jaén	705	368	0	144	171	53	337	0	142	142	53
Málaga	2.704	1.361	23	573	649	116	1.343	29	542	608	164
Sevilla	2.403	1.199	0	544	626	29	1.204	0	566	611	27
<b>ARAGÓN</b>	<b>2.516</b>	<b>1.255</b>	<b>0</b>	<b>529</b>	<b>658</b>	<b>68</b>	<b>1.261</b>	<b>0</b>	<b>600</b>	<b>585</b>	<b>76</b>
Huesca	226	112	0	46	62	4	114	0	44	61	9
Teruel	43	22	0	13	9	0	21	0	16	5	0
Zaragoza	2.247	1.121	0	470	587	64	1.126	0	540	519	67
<b>ASTURIAS (Principado de)</b>	<b>1.880</b>	<b>919</b>	<b>0</b>	<b>462</b>	<b>411</b>	<b>46</b>	<b>961</b>	<b>0</b>	<b>479</b>	<b>435</b>	<b>47</b>
<b>BALEARS (Illes)</b>	<b>1.598</b>	<b>821</b>	<b>0</b>	<b>312</b>	<b>478</b>	<b>31</b>	<b>777</b>	<b>0</b>	<b>286</b>	<b>461</b>	<b>30</b>
<b>CANARIAS</b>	<b>2.013</b>	<b>1.013</b>	<b>0</b>	<b>475</b>	<b>477</b>	<b>61</b>	<b>1.000</b>	<b>0</b>	<b>466</b>	<b>459</b>	<b>75</b>
Las Palmas	1.079	541	0	247	258	36	538	0	271	247	20
Santa Cruz de Tenerife	934	472	0	228	219	25	462	0	195	212	55
<b>CANTABRIA</b>	<b>794</b>	<b>373</b>	<b>0</b>	<b>206</b>	<b>166</b>	<b>1</b>	<b>421</b>	<b>0</b>	<b>243</b>	<b>172</b>	<b>6</b>
<b>CASTILLA Y LEÓN</b>	<b>4.452</b>	<b>2.109</b>	<b>0</b>	<b>963</b>	<b>1.013</b>	<b>133</b>	<b>2.343</b>	<b>0</b>	<b>1.092</b>	<b>1.094</b>	<b>157</b>
Ávila	285	119	0	39	64	16	166	0	55	87	24
Burgos	823	371	0	176	170	25	452	0	192	220	40
León	696	352	0	165	170	17	344	0	162	170	12
Palencia	307	151	0	55	96	0	156	0	85	71	0
Salamanca	669	332	0	141	174	17	337	0	173	146	18
Segovia	133	58	0	27	29	2	75	0	28	40	7
Soria	46	25	0	13	12	0	21	0	9	12	0
Valladolid	1.342	616	0	310	273	33	726	0	359	329	38
Zamora	151	85	0	37	25	23	66	0	29	19	18
<b>CASTILLA-LA MANCHA</b>	<b>1.487</b>	<b>745</b>	<b>0</b>	<b>313</b>	<b>389</b>	<b>43</b>	<b>742</b>	<b>0</b>	<b>332</b>	<b>374</b>	<b>36</b>
Albacete	124	61	0	30	31	0	63	0	40	23	0
Ciudad Real	339	162	0	53	82	27	177	0	65	90	22
Cuenca	64	33	0	12	21	0	31	0	14	17	0
Guadalajara	307	155	0	54	85	16	152	0	58	80	14
Toledo	653	334	0	164	170	0	319	0	155	164	0
<b>CATALUÑA</b>	<b>18.092</b>	<b>9.153</b>	<b>307</b>	<b>3.112</b>	<b>4.901</b>	<b>833</b>	<b>8.939</b>	<b>307</b>	<b>3.174</b>	<b>4.734</b>	<b>724</b>
Barcelona	15.800	7.993	295	2.707	4.259	732	7.807	299	2.710	4.151	647
Girona	718	364	6	135	202	21	354	0	155	180	19
Lleida	744	375	6	120	209	40	369	8	153	180	28
Tarragona	830	421	0	150	231	40	409	0	156	223	30
<b>COMUNIDAD VALENCIANA</b>	<b>6.662</b>	<b>3.298</b>	<b>38</b>	<b>1.414</b>	<b>1.692</b>	<b>154</b>	<b>3.364</b>	<b>35</b>	<b>1.517</b>	<b>1.718</b>	<b>94</b>
Alicante	1.462	741	0	319	382	40	721	2	311	381	27
Castellón	405	190	0	85	97	8	215	0	82	123	10
Valencia	4.795	2.367	38	1.010	1.213	106	2.428	33	1.124	1.214	57
<b>EXTREMADURA</b>	<b>1.283</b>	<b>630</b>	<b>0</b>	<b>312</b>	<b>302</b>	<b>16</b>	<b>653</b>	<b>0</b>	<b>324</b>	<b>312</b>	<b>17</b>
Badajoz	804	390	0	195	179	16	414	0	203	194	17
Cáceres	479	240	0	117	123	0	239	0	121	118	0
<b>GALICIA</b>	<b>3.313</b>	<b>1.540</b>	<b>10</b>	<b>740</b>	<b>739</b>	<b>51</b>	<b>1.773</b>	<b>5</b>	<b>878</b>	<b>803</b>	<b>87</b>
A Coruña	1.571	726	0	381	328	17	845	0	428	381	36
Lugo	154	67	3	32	31	1	87	2	39	45	1
Ourense	481	219	0	113	100	6	262	0	126	114	22
Pontevedra	1.107	528	7	214	280	27	579	3	285	263	28
<b>MADRID (Comunidad de)</b>	<b>18.928</b>	<b>9.345</b>	<b>70</b>	<b>4.186</b>	<b>4.781</b>	<b>308</b>	<b>9.583</b>	<b>58</b>	<b>4.270</b>	<b>4.897</b>	<b>358</b>
<b>MURCIA (Región de)</b>	<b>1.226</b>	<b>604</b>	<b>8</b>	<b>284</b>	<b>300</b>	<b>12</b>	<b>622</b>	<b>0</b>	<b>328</b>	<b>276</b>	<b>18</b>
<b>NAVARRA (Comunidad Foral de)</b>	<b>1.286</b>	<b>631</b>	<b>0</b>	<b>335</b>	<b>293</b>	<b>3</b>	<b>655</b>	<b>0</b>	<b>330</b>	<b>320</b>	<b>5</b>
<b>PAÍS VASCO</b>	<b>7.857</b>	<b>3.918</b>	<b>12</b>	<b>1.775</b>	<b>1.842</b>	<b>289</b>	<b>3.939</b>	<b>12</b>	<b>1.794</b>	<b>1.785</b>	<b>348</b>
Álava	1.240	598	0	275	287	36	642	0	325	271	46
Guipúzcoa	2.587	1.303	12	620	586	85	1.284	12	548	619	105
Vizcaya	4.030	2.017	0	880	969	168	2.013	0	921	895	197
<b>RIOJA (La)</b>	<b>442</b>	<b>200</b>	<b>0</b>	<b>85</b>	<b>98</b>	<b>17</b>	<b>242</b>	<b>0</b>	<b>113</b>	<b>105</b>	<b>24</b>
<b>CEUTA</b>	<b>7</b>	<b>2</b>	<b>0</b>	<b>2</b>	<b>0</b>	<b>0</b>	<b>5</b>	<b>0</b>	<b>5</b>	<b>0</b>	<b>0</b>
<b>MELILLA</b>	<b>45</b>	<b>25</b>	<b>0</b>	<b>8</b>	<b>17</b>	<b>0</b>	<b>20</b>	<b>0</b>	<b>13</b>	<b>7</b>	<b>0</b>

**9. Alumnado matriculado, por edad y curso**

EDAD Y SEXO	TOTAL	Primero	Segundo
<b>TODOS LOS CENTROS</b>			
<b>TOTAL</b>	<b>654.655</b>	<b>326.829</b>	<b>327.826</b>
De 15 años	760	760	0
De 16 años	210.680	209.506	1.174
De 17 años	246.424	70.831	175.593
De 18 años	103.677	25.397	78.280
De 19 años	48.283	8.840	39.443
De 20 y más años	44.831	11.495	33.336
<b>MUJERES</b>	<b>360.908</b>	<b>178.242</b>	<b>182.666</b>
De 15 años	444	444	0
De 16 años	119.812	119.185	627
De 17 años	139.776	36.269	103.507
De 18 años	54.405	12.578	41.827
De 19 años	24.461	4.321	20.140
De 20 y más años	22.010	5.445	16.565
<b>CENTROS PÚBLICOS</b>			
<b>TOTAL</b>	<b>486.611</b>	<b>242.692</b>	<b>243.919</b>
De 15 años	440	440	0
De 16 años	144.758	144.274	484
De 17 años	172.965	57.072	115.893
De 18 años	83.850	21.737	62.113
De 19 años	42.290	8.113	34.177
De 20 y más años	42.308	11.056	31.252
<b>MUJERES</b>	<b>275.437</b>	<b>135.824</b>	<b>139.613</b>
De 15 años	268	268	0
De 16 y menos años	85.135	84.894	241
De 17 años	101.576	30.323	71.253
De 18 años	45.512	11.047	34.465
De 19 años	22.028	4.040	17.988
De 20 y más años	20.918	5.252	15.666
<b>CENTROS PRIVADOS</b>			
<b>TOTAL</b>	<b>168.044</b>	<b>84.137</b>	<b>83.907</b>
De 15 años	320	320	0
De 16 años	65.922	65.232	690
De 17 años	73.459	13.759	59.700
De 18 años	19.827	3.660	16.167
De 19 años	5.993	727	5.266
De 20 y más años	2.523	439	2.084
<b>MUJERES</b>	<b>85.471</b>	<b>42.418</b>	<b>43.053</b>
De 15 años	176	176	0
De 16 y menos años	34.677	34.291	386
De 17 años	38.200	5.946	32.254
De 18 años	8.893	1.531	7.362
De 19 años	2.433	281	2.152
De 20 y más años	1.092	193	899

10. Alumnado repetidor en régimen ordinario por curso. Todos los centros

	PRIMER CURSO			SEGUNDO CURSO		
	Total	Hombres	Mujeres	Total	Hombres	Mujeres
<b>TOTAL (*)</b>	<b>29.824</b>	<b>15.199</b>	<b>14.625</b>	<b>45.063</b>	<b>21.940</b>	<b>23.123</b>
<b>ANDALUCÍA</b>	..	..	..	..	..	..
Almería	..	..	..	..	..	..
Cádiz	..	..	..	..	..	..
Córdoba	..	..	..	..	..	..
Granada	..	..	..	..	..	..
Huelva	..	..	..	..	..	..
Jaén	..	..	..	..	..	..
Málaga	..	..	..	..	..	..
Sevilla	..	..	..	..	..	..
<b>ARAGÓN</b>	<b>755</b>	<b>384</b>	<b>371</b>	<b>1.398</b>	<b>662</b>	<b>736</b>
Huesca	113	54	59	176	89	87
Teruel	96	46	50	216	80	136
Zaragoza	546	284	262	1.006	493	513
<b>ASTURIAS (Principado de)</b>	<b>942</b>	<b>471</b>	<b>471</b>	<b>1.455</b>	<b>685</b>	<b>770</b>
<b>BALEARS (Illes)</b>	<b>1.012</b>	<b>518</b>	<b>494</b>	<b>1.330</b>	<b>609</b>	<b>721</b>
<b>CANARIAS</b>	<b>2.328</b>	<b>1.224</b>	<b>1.104</b>	<b>2.893</b>	<b>1.416</b>	<b>1.477</b>
Las Palmas	1.274	674	600	1.327	659	668
Santa Cruz de Tenerife	1.054	550	504	1.566	757	809
<b>CANTABRIA</b>	<b>568</b>	<b>295</b>	<b>273</b>	<b>1.138</b>	<b>540</b>	<b>598</b>
<b>CASTILLA Y LEÓN</b>	<b>2.644</b>	<b>1.273</b>	<b>1.371</b>	<b>4.640</b>	<b>2.202</b>	<b>2.438</b>
Ávila	190	88	102	335	157	178
Burgos	316	175	141	646	324	322
León	578	273	305	932	410	522
Palencia	203	108	95	358	189	169
Salamanca	439	190	249	646	312	334
Segovia	118	65	53	235	108	127
Soria	57	33	24	122	72	50
Valladolid	549	251	298	931	417	514
Zamora	194	90	104	435	213	222
<b>CASTILLA-LA MANCHA</b>	<b>1.691</b>	<b>810</b>	<b>881</b>	<b>2.663</b>	<b>1.263</b>	<b>1.400</b>
Albacete	403	188	215	539	270	269
Ciudad Real	417	199	218	652	310	342
Cuenca	142	72	70	214	95	119
Guadalajara	183	87	96	380	187	193
Toledo	546	264	282	878	401	477
<b>CATALUÑA</b>	<b>6.955</b>	<b>3.534</b>	<b>3.421</b>	<b>8.701</b>	<b>4.319</b>	<b>4.382</b>
Barcelona	5.382	2.773	2.609	6.996	3.467	3.529
Girona	528	249	279	591	292	299
Lleida	279	140	139	350	182	168
Tarragona	766	372	394	764	378	386
<b>COMUNIDAD VALENCIANA</b>	..	..	..	..	..	..
Alicante	..	..	..	..	..	..
Castellón	..	..	..	..	..	..
Valencia	..	..	..	..	..	..
<b>EXTREMADURA</b>	<b>1.562</b>	<b>719</b>	<b>843</b>	<b>2.011</b>	<b>917</b>	<b>1.094</b>
Badajoz	1.053	494	559	1.255	574	681
Cáceres	509	225	284	756	343	413
<b>GALICIA</b>	<b>2.914</b>	<b>1.468</b>	<b>1.446</b>	<b>4.235</b>	<b>1.965</b>	<b>2.270</b>
A Coruña	1.224	634	590	1.932	928	1.004
Lugo	365	169	196	475	206	269
Ourense	292	165	127	338	166	172
Pontevedra	1.033	500	533	1.490	665	825
<b>MADRID (Comunidad de)</b>	<b>5.494</b>	<b>2.935</b>	<b>2.559</b>	<b>9.201</b>	<b>4.549</b>	<b>4.652</b>
<b>MURCIA (Región de)</b>	<b>1.183</b>	<b>659</b>	<b>524</b>	<b>1.897</b>	<b>954</b>	<b>943</b>
<b>NAVARRA (Comunidad Foral de)</b>	<b>302</b>	<b>152</b>	<b>150</b>	<b>616</b>	<b>324</b>	<b>292</b>
<b>PAÍS VASCO</b>	<b>1.181</b>	<b>603</b>	<b>578</b>	<b>2.412</b>	<b>1.312</b>	<b>1.100</b>
Álava	189	91	98	319	158	161
Guipúzcoa	335	149	186	703	380	323
Vizcaya	657	363	294	1.390	774	616
<b>RIOJA (La)</b>	<b>149</b>	<b>73</b>	<b>76</b>	<b>305</b>	<b>130</b>	<b>175</b>
<b>CEUTA</b>	<b>70</b>	<b>44</b>	<b>26</b>	<b>56</b>	<b>28</b>	<b>28</b>
<b>MELILLA</b>	<b>74</b>	<b>37</b>	<b>37</b>	<b>112</b>	<b>65</b>	<b>47</b>

Nota: Este alumnado repetidor figura en el alumnado matriculado por curso de los cuadros anteriores.

(\*) La cifra del Total no corresponde al Total Nacional, ya que falta este dato de Andalucía y Comunidad Valenciana.

**11. Alumnado repetidor en régimen ordinario por curso. Centros públicos**

	PRIMER CURSO			SEGUNDO CURSO		
	Total	Hombres	Mujeres	Total	Hombres	Mujeres
<b>TOTAL (*)</b>	<b>24.346</b>	<b>11.990</b>	<b>12.356</b>	<b>37.230</b>	<b>17.517</b>	<b>19.713</b>
<b>ANDALUCÍA</b>	..	..	..	..	..	..
Almería	..	..	..	..	..	..
Cádiz	..	..	..	..	..	..
Córdoba	..	..	..	..	..	..
Granada	..	..	..	..	..	..
Huelva	..	..	..	..	..	..
Jaén	..	..	..	..	..	..
Málaga	..	..	..	..	..	..
Sevilla	..	..	..	..	..	..
<b>ARAGÓN</b>	<b>630</b>	<b>311</b>	<b>319</b>	<b>1.161</b>	<b>512</b>	<b>649</b>
Huesca	108	51	57	163	82	81
Teruel	93	44	49	209	77	132
Zaragoza	429	216	213	789	353	436
<b>ASTURIAS (Principado de)</b>	<b>846</b>	<b>425</b>	<b>421</b>	<b>1.348</b>	<b>624</b>	<b>724</b>
<b>BALEARS (Illes)</b>	<b>772</b>	<b>365</b>	<b>407</b>	<b>1.038</b>	<b>456</b>	<b>582</b>
<b>CANARIAS</b>	<b>2.232</b>	<b>1.159</b>	<b>1.073</b>	<b>2.781</b>	<b>1.341</b>	<b>1.440</b>
Las Palmas	1.222	640	582	1.261	611	650
Santa Cruz de Tenerife	1.010	519	491	1.520	730	790
<b>CANTABRIA</b>	<b>517</b>	<b>264</b>	<b>253</b>	<b>1.045</b>	<b>491</b>	<b>554</b>
<b>CASTILLA Y LEÓN</b>	<b>2.330</b>	<b>1.092</b>	<b>1.238</b>	<b>4.090</b>	<b>1.903</b>	<b>2.187</b>
Ávila	154	61	93	267	121	146
Burgos	258	142	116	525	260	265
León	526	246	280	867	382	485
Palencia	185	97	88	327	169	158
Salamanca	390	162	228	569	265	304
Segovia	113	61	52	221	100	121
Soria	56	33	23	119	71	48
Valladolid	458	201	257	769	328	441
Zamora	190	89	101	426	207	219
<b>CASTILLA-LA MANCHA</b>	<b>1.561</b>	<b>741</b>	<b>820</b>	<b>2.505</b>	<b>1.166</b>	<b>1.339</b>
Albacete	376	174	202	509	247	262
Ciudad Real	378	179	199	631	296	335
Cuenca	141	71	70	212	94	118
Guadalajara	153	66	87	339	161	178
Toledo	513	251	262	814	368	446
<b>CATALUÑA</b>	<b>4.868</b>	<b>2.376</b>	<b>2.492</b>	<b>5.959</b>	<b>2.811</b>	<b>3.148</b>
Barcelona	3.531	1.746	1.785	4.519	2.107	2.412
Girona	454	213	241	516	254	262
Lleida	209	98	111	263	132	131
Tarragona	674	319	355	661	318	343
<b>COMUNIDAD VALENCIANA</b>	..	..	..	..	..	..
Alicante	..	..	..	..	..	..
Castellón	..	..	..	..	..	..
Valencia	..	..	..	..	..	..
<b>EXTREMADURA</b>	<b>1.446</b>	<b>647</b>	<b>799</b>	<b>1.837</b>	<b>825</b>	<b>1.012</b>
Badajoz	966	438	528	1.134	518	616
Cáceres	480	209	271	703	307	396
<b>GALICIA</b>	<b>2.711</b>	<b>1.329</b>	<b>1.382</b>	<b>3.933</b>	<b>1.779</b>	<b>2.154</b>
A Coruña	1.143	579	564	1.784	830	954
Lugo	353	161	192	470	203	267
Ourense	267	150	117	293	141	152
Pontevedra	948	439	509	1.386	605	781
<b>MADRID (Comunidad de)</b>	<b>4.131</b>	<b>2.089</b>	<b>2.042</b>	<b>7.192</b>	<b>3.430</b>	<b>3.762</b>
<b>MURCIA (Región de)</b>	<b>1.083</b>	<b>591</b>	<b>492</b>	<b>1.739</b>	<b>864</b>	<b>875</b>
<b>NAVARRA (Comunidad Foral de)</b>	<b>208</b>	<b>98</b>	<b>110</b>	<b>483</b>	<b>247</b>	<b>236</b>
<b>PAÍS VASCO</b>	<b>744</b>	<b>362</b>	<b>382</b>	<b>1.673</b>	<b>858</b>	<b>815</b>
Álava	109	54	55	213	98	115
Guipúzcoa	200	84	116	457	224	233
Vizcaya	435	224	211	1.003	536	467
<b>RIOJA (La)</b>	<b>126</b>	<b>62</b>	<b>64</b>	<b>279</b>	<b>118</b>	<b>161</b>
<b>CEUTA</b>	<b>70</b>	<b>44</b>	<b>26</b>	<b>56</b>	<b>28</b>	<b>28</b>
<b>MELILLA</b>	<b>71</b>	<b>35</b>	<b>36</b>	<b>111</b>	<b>64</b>	<b>47</b>

Nota: Este alumnado repetidor figura en el alumnado matriculado por curso de los cuadros anteriores.

(\*) La cifra del Total no corresponde al Total Nacional, ya que falta este dato de Andalucía y Comunidad Valenciana.

12. Alumnado según la lengua extranjera obligatoria que cursa

	TOTAL			INGLÉS		FRANCÉS		ALEMÁN		OTRAS LENGUAS	
	Total	Centros Públicos	Centros Privados	Total	Centros Públicos	Total	Centros Públicos	Total	Centros Públicos	Total	Centros Públicos
<b>TOTAL</b>	<b>634.864</b>	<b>467.240</b>	<b>167.624</b>	<b>618.252</b>	<b>454.273</b>	<b>15.084</b>	<b>12.240</b>	<b>1.044</b>	<b>363</b>	<b>484</b>	<b>364</b>
<b>ANDALUCÍA</b>	<b>129.428</b>	<b>107.338</b>	<b>22.090</b>	<b>123.360</b>	<b>102.454</b>	<b>5.984</b>	<b>4.847</b>	<b>54</b>	<b>8</b>	<b>30</b>	<b>29</b>
Almería	8.761	7.801	960	8.441	7.481	320	320	0	0	0	0
Cádiz	21.553	18.036	3.517	20.741	17.294	809	741	2	1	1	0
Córdoba	12.482	10.354	2.128	11.781	9.838	700	515	0	0	1	1
Granada	15.006	11.298	3.708	13.992	10.612	993	665	0	0	21	21
Huelva	7.756	7.172	584	7.427	6.843	329	329	0	0	0	0
Jaén	10.761	9.448	1.313	10.280	9.063	481	385	0	0	0	0
Málaga	22.840	18.017	4.823	21.954	17.283	886	734	0	0	0	0
Sevilla	30.269	25.212	5.057	28.744	24.040	1.466	1.158	52	7	7	7
<b>ARAGÓN</b>	<b>16.102</b>	<b>11.125</b>	<b>4.977</b>	<b>15.809</b>	<b>10.929</b>	<b>230</b>	<b>192</b>	<b>63</b>	<b>4</b>	<b>0</b>	<b>0</b>
Huesca	2.531	2.154	377	2.459	2.082	72	72	0	0	0	0
Teruel	1.747	1.666	81	1.728	1.647	19	19	0	0	0	0
Zaragoza	11.824	7.305	4.519	11.622	7.200	139	101	63	4	0	0
<b>ASTURIAS (Principado de)</b>	<b>15.845</b>	<b>12.194</b>	<b>3.651</b>	<b>15.506</b>	<b>11.861</b>	<b>325</b>	<b>320</b>	<b>11</b>	<b>10</b>	<b>3</b>	<b>3</b>
<b>BALEARS (Illes)</b>	<b>10.864</b>	<b>7.879</b>	<b>2.985</b>	<b>10.826</b>	<b>7.841</b>	<b>36</b>	<b>36</b>	<b>2</b>	<b>2</b>	<b>0</b>	<b>0</b>
<b>CANARIAS</b>	<b>30.336</b>	<b>26.410</b>	<b>3.926</b>	<b>29.149</b>	<b>25.307</b>	<b>1.067</b>	<b>1.067</b>	<b>110</b>	<b>26</b>	<b>10</b>	<b>10</b>
Las Palmas	15.965	13.799	2.166	15.406	13.243	530	530	29	26	0	0
Santa Cruz de Tenerife	14.371	12.611	1.760	13.743	12.064	537	537	81	0	10	10
<b>CANTABRIA</b>	<b>8.132</b>	<b>6.590</b>	<b>1.542</b>	<b>8.049</b>	<b>6.507</b>	<b>83</b>	<b>83</b>	<b>0</b>	<b>0</b>	<b>0</b>	<b>0</b>
<b>CASTILLA Y LEÓN</b>	<b>39.314</b>	<b>30.337</b>	<b>8.977</b>	<b>38.886</b>	<b>29.950</b>	<b>403</b>	<b>362</b>	<b>2</b>	<b>2</b>	<b>23</b>	<b>23</b>
Ávila	2.440	1.899	541	2.432	1.891	8	8	0	0	0	0
Burgos	5.489	3.869	1.620	5.443	3.823	46	46	0	0	0	0
León	8.265	6.874	1.391	8.164	6.773	83	83	0	0	18	18
Palencia	2.695	2.140	555	2.678	2.123	17	17	0	0	0	0
Salamanca	5.804	4.322	1.482	5.738	4.259	59	56	2	2	5	5
Segovia	2.189	1.915	274	2.178	1.904	11	11	0	0	0	0
Soria	1.363	1.259	104	1.353	1.249	10	10	0	0	0	0
Valladolid	8.251	5.527	2.724	8.089	5.403	162	124	0	0	0	0
Zamora	2.818	2.532	286	2.811	2.525	7	7	0	0	0	0
<b>CASTILLA-LA MANCHA</b>	<b>26.267</b>	<b>23.274</b>	<b>2.993</b>	<b>25.989</b>	<b>23.024</b>	<b>271</b>	<b>243</b>	<b>7</b>	<b>7</b>	<b>0</b>	<b>0</b>
Albacete	6.003	5.689	314	5.866	5.552	130	130	7	7	0	0
Ciudad Real	7.192	6.524	668	7.162	6.496	30	28	0	0	0	0
Cuenca	2.361	2.248	113	2.352	2.243	9	5	0	0	0	0
Guadalajara	2.837	2.104	733	2.821	2.088	16	16	0	0	0	0
Toledo	7.874	6.709	1.165	7.788	6.645	86	64	0	0	0	0
<b>CATALUÑA</b>	<b>92.806</b>	<b>58.075</b>	<b>34.731</b>	<b>90.713</b>	<b>56.475</b>	<b>1.766</b>	<b>1.350</b>	<b>297</b>	<b>220</b>	<b>30</b>	<b>30</b>
Barcelona	71.420	41.077	30.343	70.026	40.175	1.187	772	177	100	30	30
Girona	7.456	6.073	1.383	7.153	5.771	289	288	14	14	0	0
Lleida	5.149	3.761	1.388	4.910	3.522	195	195	44	44	0	0
Tarragona	8.781	7.164	1.617	8.624	7.007	95	95	62	62	0	0
<b>COMUNIDAD VALENCIANA</b>	<b>54.100</b>	<b>41.241</b>	<b>12.859</b>	<b>52.409</b>	<b>39.751</b>	<b>1.398</b>	<b>1.197</b>	<b>32</b>	<b>32</b>	<b>261</b>	<b>261</b>
Alicante	19.489	16.669	2.820	18.610	15.907	705	588	30	30	144	144
Castellón	5.846	4.958	888	5.615	4.727	115	115	0	0	116	116
Valencia	28.765	19.614	9.151	28.184	19.117	578	494	2	2	1	1
<b>EXTREMADURA</b>	<b>17.011</b>	<b>14.528</b>	<b>2.483</b>	<b>16.877</b>	<b>14.398</b>	<b>134</b>	<b>130</b>	<b>0</b>	<b>0</b>	<b>0</b>	<b>0</b>
Badajoz	10.920	9.338	1.582	10.855	9.273	65	65	0	0	0	0
Cáceres	6.091	5.190	901	6.022	5.125	69	65	0	0	0	0
<b>GALICIA</b>	<b>39.634</b>	<b>32.756</b>	<b>6.878</b>	<b>38.881</b>	<b>32.005</b>	<b>750</b>	<b>748</b>	<b>3</b>	<b>3</b>	<b>0</b>	<b>0</b>
A Coruña	16.737	13.470	3.267	16.472	13.205	262	262	3	3	0	0
Lugo	4.907	4.575	332	4.820	4.488	87	87	0	0	0	0
Ourense	4.234	3.251	983	4.162	3.179	72	72	0	0	0	0
Pontevedra	13.756	11.460	2.296	13.427	11.133	329	327	0	0	0	0
<b>MADRID (Comunidad de)</b>	<b>89.684</b>	<b>51.936</b>	<b>37.748</b>	<b>88.064</b>	<b>51.438</b>	<b>1.199</b>	<b>457</b>	<b>294</b>	<b>33</b>	<b>127</b>	<b>8</b>
<b>MURCIA (Región de)</b>	<b>18.585</b>	<b>16.112</b>	<b>2.473</b>	<b>18.067</b>	<b>15.636</b>	<b>515</b>	<b>473</b>	<b>3</b>	<b>3</b>	<b>0</b>	<b>0</b>
<b>NAVARRA (Comunidad Foral de)</b>	<b>7.475</b>	<b>4.902</b>	<b>2.573</b>	<b>7.135</b>	<b>4.700</b>	<b>340</b>	<b>202</b>	<b>0</b>	<b>0</b>	<b>0</b>	<b>0</b>
<b>PAÍS VASCO</b>	<b>33.206</b>	<b>17.475</b>	<b>15.731</b>	<b>32.678</b>	<b>17.150</b>	<b>362</b>	<b>312</b>	<b>166</b>	<b>13</b>	<b>0</b>	<b>0</b>
Álava	4.784	2.409	2.375	4.748	2.386	36	23	0	0	0	0
Guipúzcoa	10.768	5.597	5.171	10.433	5.369	258	221	77	7	0	0
Vizcaya	17.654	9.469	8.185	17.497	9.395	68	68	89	6	0	0
<b>RIOJA (La)</b>	<b>3.647</b>	<b>2.751</b>	<b>896</b>	<b>3.639</b>	<b>2.743</b>	<b>8</b>	<b>8</b>	<b>0</b>	<b>0</b>	<b>0</b>	<b>0</b>
<b>CEUTA</b>	<b>1.092</b>	<b>1.045</b>	<b>47</b>	<b>995</b>	<b>948</b>	<b>97</b>	<b>97</b>	<b>0</b>	<b>0</b>	<b>0</b>	<b>0</b>
<b>MELILLA</b>	<b>1.336</b>	<b>1.272</b>	<b>64</b>	<b>1.220</b>	<b>1.156</b>	<b>116</b>	<b>116</b>	<b>0</b>	<b>0</b>	<b>0</b>	<b>0</b>

13. Alumnado que cursa lengua extranjera optativa

	TOTAL			INGLÉS		FRANCÉS		ALEMÁN		OTRAS LENGUAS	
	Total	Centros Públicos	Centros Privados	Total	Centros Públicos	Total	Centros Públicos	Total	Centros Públicos	Total	Centros Públicos
<b>TOTAL</b>	<b>198.774</b>	<b>148.563</b>	<b>50.211</b>	<b>8.665</b>	<b>5.657</b>	<b>181.471</b>	<b>138.823</b>	<b>7.000</b>	<b>2.733</b>	<b>1.638</b>	<b>1.350</b>
<b>ANDALUCÍA</b>	<b>129.832</b>	<b>107.738</b>	<b>22.094</b>	<b>6.010</b>	<b>4.825</b>	<b>121.842</b>	<b>101.620</b>	<b>1.348</b>	<b>661</b>	<b>632</b>	<b>632</b>
Almería	8.792	7.832	960	320	320	8.455	7.512	17	0	0	0
Cádiz	21.600	18.083	3.517	806	735	20.409	17.118	350	195	35	35
Córdoba	12.493	10.365	2.128	690	505	11.710	9.767	39	39	54	54
Granada	15.020	11.312	3.708	1.008	680	13.770	10.475	213	128	29	29
Huelva	7.794	7.210	584	329	329	7.420	6.836	5	5	40	40
Jaén	10.762	9.449	1.313	481	385	10.234	9.017	4	4	43	43
Málaga	22.869	18.046	4.823	875	723	21.649	17.094	220	104	125	125
Sevilla	30.502	25.441	5.061	1.501	1.148	28.195	23.801	500	186	306	306
<b>ARAGÓN</b>	<b>3.268</b>	<b>1.808</b>	<b>1.460</b>	<b>115</b>	<b>18</b>	<b>2.888</b>	<b>1.667</b>	<b>204</b>	<b>62</b>	<b>61</b>	<b>61</b>
Huesca	369	331	38	0	0	301	263	7	7	61	61
Teruel	144	144	0	4	4	140	140	0	0	0	0
Zaragoza	2.755	1.333	1.422	111	14	2.447	1.264	197	55	0	0
<b>ASTURIAS (Principado de)</b>	<b>2.905</b>	<b>1.995</b>	<b>910</b>	<b>6</b>	<b>5</b>	<b>2.645</b>	<b>1.785</b>	<b>185</b>	<b>136</b>	<b>69</b>	<b>69</b>
<b>BALEARS (Illes)</b>	<b>1.602</b>	<b>1.071</b>	<b>531</b>	<b>33</b>	<b>33</b>	<b>584</b>	<b>454</b>	<b>985</b>	<b>584</b>	<b>0</b>	<b>0</b>
<b>CANARIAS</b>	<b>2.921</b>	<b>2.171</b>	<b>750</b>	<b>82</b>	<b>1</b>	<b>1.859</b>	<b>1.622</b>	<b>809</b>	<b>436</b>	<b>171</b>	<b>112</b>
Las Palmas	1.240	828	412	1	1	591	516	569	291	79	20
Santa Cruz de Tenerife	1.681	1.343	338	81	0	1.268	1.106	240	145	92	92
<b>CANTABRÍA</b>	<b>1.025</b>	<b>871</b>	<b>154</b>	<b>0</b>	<b>0</b>	<b>927</b>	<b>790</b>	<b>79</b>	<b>62</b>	<b>19</b>	<b>19</b>
<b>CASTILLA Y LEÓN</b>	<b>6.375</b>	<b>4.346</b>	<b>2.029</b>	<b>221</b>	<b>175</b>	<b>5.861</b>	<b>4.029</b>	<b>269</b>	<b>118</b>	<b>24</b>	<b>24</b>
Ávila	446	207	239	0	0	406	199	40	8	0	0
Burgos	682	454	228	0	0	674	454	8	0	0	0
León	1.099	883	216	42	42	1.041	825	13	13	3	3
Palencia	434	292	142	0	0	395	253	39	39	0	0
Salamanca	1.029	755	274	80	72	900	659	28	3	21	21
Segovia	278	234	44	0	0	276	232	2	2	0	0
Soria	224	224	0	0	0	224	224	0	0	0	0
Valladolid	1.872	1.012	860	98	60	1.669	913	105	39	0	0
Zamora	311	285	26	1	1	276	270	34	14	0	0
<b>CASTILLA-LA MANCHA</b>	<b>2.457</b>	<b>2.196</b>	<b>261</b>	<b>19</b>	<b>13</b>	<b>2.423</b>	<b>2.175</b>	<b>15</b>	<b>8</b>	<b>0</b>	<b>0</b>
Albacete	469	469	0	0	0	461	461	8	8	0	0
Ciudad Real	615	541	74	2	0	613	541	0	0	0	0
Cuenca	223	212	11	4	0	219	212	0	0	0	0
Guadalajara	130	113	17	13	13	110	100	7	0	0	0
Toledo	1.020	861	159	0	0	1.020	861	0	0	0	0
<b>CATALUÑA</b>	<b>9.978</b>	<b>3.645</b>	<b>6.333</b>	<b>219</b>	<b>65</b>	<b>8.472</b>	<b>3.228</b>	<b>1.166</b>	<b>231</b>	<b>121</b>	<b>121</b>
Barcelona	8.171	2.578	5.593	174	20	7.105	2.312	810	164	82	82
Girona	475	305	170	2	2	458	288	10	10	5	5
Lleida	481	308	173	37	37	396	226	41	38	7	7
Tarragona	851	454	397	6	6	513	402	305	19	27	27
<b>COMUNIDAD VALENCIANA</b>	<b>4.460</b>	<b>3.302</b>	<b>1.158</b>	<b>161</b>	<b>65</b>	<b>3.874</b>	<b>3.066</b>	<b>309</b>	<b>91</b>	<b>116</b>	<b>80</b>
Alicante	1.555	1.398	157	22	22	1.336	1.233	121	67	76	76
Castellón	368	349	19	29	29	321	302	18	18	0	0
Valencia	2.537	1.555	982	110	14	2.217	1.531	170	6	40	4
<b>EXTREMADURA</b>	<b>2.111</b>	<b>1.953</b>	<b>158</b>	<b>89</b>	<b>89</b>	<b>1.929</b>	<b>1.771</b>	<b>50</b>	<b>50</b>	<b>43</b>	<b>43</b>
Badajoz	1.347	1.302	45	2	2	1.333	1.288	0	0	12	12
Cáceres	764	651	113	87	87	596	483	50	50	31	31
<b>GALICIA</b>	<b>8.774</b>	<b>6.728</b>	<b>2.046</b>	<b>48</b>	<b>46</b>	<b>8.481</b>	<b>6.533</b>	<b>131</b>	<b>35</b>	<b>114</b>	<b>114</b>
A Coruña	3.754	2.721	1.033	29	29	3.541	2.579	98	27	86	86
Lugo	1.108	912	196	0	0	1.080	884	0	0	28	28
Ourense	968	728	240	10	10	950	710	8	8	0	0
Pontevedra	2.944	2.367	577	9	7	2.910	2.360	25	0	0	0
<b>MADRID (Comunidad de)</b>	<b>16.700</b>	<b>6.705</b>	<b>9.995</b>	<b>1.255</b>	<b>168</b>	<b>13.978</b>	<b>6.330</b>	<b>1.199</b>	<b>132</b>	<b>268</b>	<b>75</b>
<b>MURCIA (Región de)</b>	<b>2.691</b>	<b>2.261</b>	<b>430</b>	<b>112</b>	<b>70</b>	<b>2.543</b>	<b>2.184</b>	<b>36</b>	<b>7</b>	<b>0</b>	<b>0</b>
<b>NAVARRA (Comunidad Foral de)</b>	<b>1.469</b>	<b>604</b>	<b>865</b>	<b>208</b>	<b>43</b>	<b>1.211</b>	<b>511</b>	<b>50</b>	<b>50</b>	<b>0</b>	<b>0</b>
<b>PAÍS VASCO</b>	<b>1.468</b>	<b>580</b>	<b>888</b>	<b>87</b>	<b>41</b>	<b>1.225</b>	<b>478</b>	<b>156</b>	<b>61</b>	<b>0</b>	<b>0</b>
Álava	325	87	238	0	0	253	72	72	15	0	0
Guipúzcoa	431	160	271	36	0	354	139	41	21	0	0
Vizcaya	712	333	379	51	41	618	267	43	25	0	0
<b>RIOJA (La)</b>	<b>615</b>	<b>494</b>	<b>121</b>	<b>0</b>	<b>0</b>	<b>606</b>	<b>485</b>	<b>9</b>	<b>9</b>	<b>0</b>	<b>0</b>
<b>CEUTA</b>	<b>83</b>	<b>70</b>	<b>13</b>	<b>0</b>	<b>0</b>	<b>83</b>	<b>70</b>	<b>0</b>	<b>0</b>	<b>0</b>	<b>0</b>
<b>MELILLA</b>	<b>40</b>	<b>25</b>	<b>15</b>	<b>0</b>	<b>0</b>	<b>40</b>	<b>25</b>	<b>0</b>	<b>0</b>	<b>0</b>	<b>0</b>

1. Alumnado matriculado por curso

	TOTAL		Primero		Segundo	
	Total	Mujeres	Total	Mujeres	Total	Mujeres
<b>TOTAL (*)</b>	<b>25.118</b>	<b>12.887</b>	<b>10.027</b>	<b>5.143</b>	<b>15.091</b>	<b>7.744</b>
<b>ANDALUCÍA</b>	<b>4.321</b>	<b>2.245</b>	<b>1.760</b>	<b>899</b>	<b>2.561</b>	<b>1.346</b>
Almería	235	124	103	54	132	70
Cádiz	625	326	290	148	335	178
Córdoba	295	153	154	78	141	75
Granada	866	446	268	135	598	311
Huelva	467	243	186	95	281	148
Jaén	777	406	273	141	504	265
Málaga	380	197	231	118	149	79
Sevilla	676	350	255	130	421	220
<b>ARAGÓN</b>	<b>776</b>	<b>384</b>	<b>316</b>	<b>162</b>	<b>460</b>	<b>222</b>
Huesca	150	63	60	28	90	35
Teruel	46	25	20	13	26	12
Zaragoza	580	296	236	121	344	175
<b>ASTURIAS (Principado de)</b>	<b>462</b>	<b>252</b>	<b>136</b>	<b>81</b>	<b>326</b>	<b>171</b>
<b>BALEARS (Illes)</b>	<b>598</b>	<b>330</b>	<b>178</b>	<b>110</b>	<b>420</b>	<b>220</b>
<b>CANARIAS (1)</b>	<b>2.748</b>	<b>1.490</b>	<b>1.051</b>	<b>611</b>	<b>1.697</b>	<b>879</b>
Las Palmas	2.019	1.095	..	..	..	..
Santa Cruz de Tenerife	729	395	..	..	..	..
<b>CANTABRIA</b>	<b>294</b>	<b>146</b>	<b>91</b>	<b>42</b>	<b>203</b>	<b>104</b>
<b>CASTILLA Y LEÓN</b>	<b>2.809</b>	<b>1.417</b>	<b>1.340</b>	<b>637</b>	<b>1.469</b>	<b>780</b>
Ávila	156	71	156	71	0	0
Burgos	172	75	49	19	123	56
León	567	316	162	77	405	239
Palencia	168	97	168	97	0	0
Salamanca	781	390	341	160	440	230
Segovia	136	58	60	23	76	35
Soria	90	42	90	42	0	0
Valladolid	584	292	159	72	425	220
Zamora	155	76	155	76	0	0
<b>CASTILLA-LA MANCHA</b>	<b>679</b>	<b>379</b>	<b>326</b>	<b>172</b>	<b>353</b>	<b>207</b>
Albacete	233	142	91	51	142	91
Ciudad Real	0	0	0	0	0	0
Cuenca	62	39	34	22	28	17
Guadalajara	190	104	140	74	50	30
Toledo (2)	194	94	61	25	133	69
<b>CATALUÑA</b>	<b>1.740</b>	<b>929</b>	<b>559</b>	<b>308</b>	<b>1.181</b>	<b>621</b>
Barcelona	1.740	929	559	308	1.181	621
Girona	0	0	0	0	0	0
Lleida	0	0	0	0	0	0
Tarragona	0	0	0	0	0	0
<b>COMUNIDAD VALENCIANA</b>	<b>1.235</b>	<b>605</b>	<b>468</b>	<b>210</b>	<b>767</b>	<b>395</b>
Alicante	0	0	0	0	0	0
Castellón	0	0	0	0	0	0
Valencia	1.235	605	468	210	767	395
<b>EXTREMADURA</b>	<b>739</b>	<b>355</b>	<b>491</b>	<b>242</b>	<b>248</b>	<b>113</b>
Badajoz	371	151	123	38	248	113
Cáceres	368	204	368	204	0	0
<b>GALICIA</b>	<b>1.487</b>	<b>810</b>	<b>518</b>	<b>277</b>	<b>969</b>	<b>533</b>
La Coruña	1.487	810	518	277	969	533
Lugo	0	0	0	0	0	0
Orense	0	0	0	0	0	0
Pontevedra	0	0	0	0	0	0
<b>MADRID (Comunidad de)</b>	<b>4.393</b>	<b>2.195</b>	<b>1.685</b>	<b>893</b>	<b>2.708</b>	<b>1.302</b>
<b>MURCIA (Región de)</b>	<b>852</b>	<b>373</b>	<b>309</b>	<b>121</b>	<b>543</b>	<b>252</b>
<b>NAVARRA (Comunidad Foral de)</b>	<b>213</b>	<b>102</b>	<b>96</b>	<b>42</b>	<b>117</b>	<b>60</b>
<b>PAÍS VASCO</b>	<b>1.272</b>	<b>628</b>	<b>536</b>	<b>262</b>	<b>736</b>	<b>366</b>
Álava	522	272	220	114	302	158
Guipúzcoa	471	225	255	120	216	105
Vizcaya	279	131	61	28	218	103
<b>RIOJA (La)</b>	<b>262</b>	<b>140</b>	<b>73</b>	<b>42</b>	<b>189</b>	<b>98</b>
<b>CEUTA (3)</b>	<b>136</b>	<b>53</b>	<b>52</b>	<b>13</b>	<b>84</b>	<b>40</b>
<b>MELILLA</b>	<b>102</b>	<b>54</b>	<b>42</b>	<b>19</b>	<b>60</b>	<b>35</b>

(1) La desagregación por curso ha sido estimada.

(2) En Segundo curso se han incluido 4 alumnos matriculados en COU a distancia de los cuales hay 3 hombres y 1 mujer.

(3) En Segundo curso se han incluido 13 alumnos matriculados en COU a distancia de los cuales hay 7 hombres y 6 mujeres.

**2. Alumnado matriculado por edad**

EDAD Y SEXO	Total	Primero	Segundo (1)
<b>AMBOS SEXOS</b>			
<b>TOTAL</b>	<b>25.118</b>	<b>10.027</b>	<b>15.091</b>
De 17 y menos años	60	44	16
De 18 años	1.818	865	953
De 19 años	3.792	1.379	2.413
De 20 años	4.547	1.711	2.836
De 21 años	4.258	1.549	2.709
De 22 años	3.039	1.167	1.872
De 23 años	2.456	913	1.543
De 24 años	1.339	558	781
De 25 a 29 años	1.869	814	1.055
De 30 a 39 años	1.140	575	565
De 40 y más	800	452	348
<b>HOMBRES</b>			
<b>TOTAL</b>	<b>12.231</b>	<b>4.884</b>	<b>7.347</b>
De 17 y menos años	30	21	9
De 18 años	824	387	437
De 19 años	1.743	650	1.093
De 20 años	2.199	805	1.394
De 21 años	2.058	775	1.283
De 22 años	1.533	595	938
De 23 años	1.327	506	821
De 24 años	716	279	437
De 25 a 29 años	1.002	428	574
De 30 a 39 años	564	286	278
De 40 y más	235	152	83
<b>MUJERES</b>			
<b>TOTAL</b>	<b>12.887</b>	<b>5.143</b>	<b>7.744</b>
De 17 y menos años	30	23	7
De 18 años	994	478	516
De 19 años	2.049	729	1.320
De 20 años	2.348	906	1.442
De 21 años	2.200	774	1.426
De 22 años	1.506	572	934
De 23 años	1.129	407	722
De 24 años	623	279	344
De 25 a 29 años	867	386	481
De 30 a 39 años	576	289	287
De 40 y más	565	300	265

(1) Se han incluido 17 alumnos matriculados en COU a distancia, de los cuales hay 10 hombres y 7 mujeres.



**3. Alumnado que cursa lengua extranjera obligatoria y optativa**

	TOTAL	INGLÉS	FRANCÉS	ALEMÁN	OTRAS LENGUAS
<b>TOTAL</b>	<b>23.366</b>	<b>16.716</b>	<b>6.500</b>	<b>59</b>	<b>91</b>
<b>ANDALUCÍA</b>	<b>8.642</b>	<b>4.321</b>	<b>4.321</b>	<b>0</b>	<b>0</b>
Almería	470	235	235	0	0
Cádiz	1.250	625	625	0	0
Córdoba	590	295	295	0	0
Granada	1.732	866	866	0	0
Huelva	934	467	467	0	0
Jaén	1.554	777	777	0	0
Málaga	760	380	380	0	0
Sevilla	1.352	676	676	0	0
<b>ARAGÓN</b>	<b>608</b>	<b>496</b>	<b>112</b>	<b>0</b>	<b>0</b>
Huesca	140	96	44	0	0
Teruel	13	12	1	0	0
Zaragoza	455	388	67	0	0
<b>ASTURIAS (Principado de)</b>	<b>377</b>	<b>332</b>	<b>45</b>	<b>0</b>	<b>0</b>
<b>BALEARS (Illes)</b>	<b>567</b>	<b>470</b>	<b>97</b>	<b>0</b>	<b>0</b>
<b>CANARIAS</b>	<b>0</b>	<b>0</b>	<b>0</b>	<b>0</b>	<b>0</b>
Las Palmas	0	0	0	0	0
Santa Cruz de Tenerife	0	0	0	0	0
<b>CANTABRIA</b>	<b>252</b>	<b>208</b>	<b>33</b>	<b>11</b>	<b>0</b>
<b>CASTILLA Y LEÓN</b>	<b>2.112</b>	<b>1.981</b>	<b>131</b>	<b>0</b>	<b>0</b>
Ávila	102	95	7	0	0
Burgos	151	141	10	0	0
León	307	279	28	0	0
Palencia	123	106	17	0	0
Salamanca	567	534	33	0	0
Segovia	89	77	12	0	0
Soria	72	65	7	0	0
Valladolid	584	584	0	0	0
Zamora	117	100	17	0	0
<b>CASTILLA-LA MANCHA</b>	<b>554</b>	<b>411</b>	<b>143</b>	<b>0</b>	<b>0</b>
Albacete	140	116	24	0	0
Ciudad Real	0	0	0	0	0
Cuenca	47	37	10	0	0
Guadalajara	117	110	7	0	0
Toledo	250	148	102	0	0
<b>CATALUÑA</b>	<b>1.938</b>	<b>1.577</b>	<b>312</b>	<b>21</b>	<b>28</b>
Barcelona	1.938	1.577	312	21	28
Girona	0	0	0	0	0
Lleida	0	0	0	0	0
Tarragona	0	0	0	0	0
<b>COMUNIDAD VALENCIANA</b>	<b>1.296</b>	<b>1.152</b>	<b>144</b>	<b>0</b>	<b>0</b>
Alicante	0	0	0	0	0
Castellón	0	0	0	0	0
Valencia	1.296	1.152	144	0	0
<b>EXTREMADURA</b>	<b>563</b>	<b>527</b>	<b>36</b>	<b>0</b>	<b>0</b>
Badajoz	290	279	11	0	0
Cáceres	273	248	25	0	0
<b>GALICIA</b>	<b>..</b>	<b>..</b>	<b>..</b>	<b>..</b>	<b>..</b>
A Coruña	..	..	..	..	..
Lugo	..	..	..	..	..
Ourense	..	..	..	..	..
Pontevedra	..	..	..	..	..
<b>MADRID (Comunidad de)</b>	<b>3.490</b>	<b>3.034</b>	<b>377</b>	<b>16</b>	<b>63</b>
<b>MURCIA (Región de)</b>	<b>1.330</b>	<b>799</b>	<b>531</b>	<b>0</b>	<b>0</b>
<b>NAVARRA (Comunidad Foral de)</b>	<b>241</b>	<b>169</b>	<b>72</b>	<b>0</b>	<b>0</b>
<b>PAÍS VASCO</b>	<b>901</b>	<b>828</b>	<b>62</b>	<b>11</b>	<b>0</b>
Álava	323	308	15	0	0
Guipúzcoa	288	247	30	11	0
Vizcaya	290	273	17	0	0
<b>RIOJA (La)</b>	<b>283</b>	<b>246</b>	<b>37</b>	<b>0</b>	<b>0</b>
<b>CEUTA</b>	<b>106</b>	<b>91</b>	<b>15</b>	<b>0</b>	<b>0</b>
<b>MELILLA</b>	<b>106</b>	<b>74</b>	<b>32</b>	<b>0</b>	<b>0</b>

1. Alumnado matriculado por régimen

	TOTAL	Régimen General		Régimen EE. Especializadas	
		Total	Mujeres	Total	Mujeres
<b>TODOS LOS CENTROS</b>					
<b>TOTAL</b>	<b>859</b>	<b>16</b>	<b>13</b>	<b>843</b>	<b>420</b>
<b>CANTABRIA</b>	<b>23</b>	<b>0</b>	<b>0</b>	<b>23</b>	<b>0</b>
<b>COMUNIDAD VALENCIANA</b>	<b>734</b>	<b>16</b>	<b>13</b>	<b>718</b>	<b>384</b>
Alicante	179	0	0	179	96
Castellón	118	16	13	102	48
Valencia	437	0	0	437	240
<b>EXTREMADURA</b>	<b>102</b>	<b>0</b>	<b>0</b>	<b>102</b>	<b>36</b>
Badajoz	102	0	0	102	36
Cáceres	0	0	0	0	0
<b>CENTROS PÚBLICOS</b>					
<b>TOTAL</b>	<b>671</b>	<b>16</b>	<b>13</b>	<b>655</b>	<b>322</b>
<b>CANTABRIA</b>	<b>23</b>	<b>0</b>	<b>0</b>	<b>23</b>	<b>0</b>
<b>COMUNIDAD VALENCIANA</b>	<b>546</b>	<b>16</b>	<b>13</b>	<b>530</b>	<b>286</b>
Alicante	179	0	0	179	96
Castellón	88	16	13	72	36
Valencia	279	0	0	279	154
<b>EXTREMADURA</b>	<b>102</b>	<b>0</b>	<b>0</b>	<b>102</b>	<b>36</b>
Badajoz	102	0	0	102	36
Cáceres	0	0	0	0	0
<b>CENTROS PRIVADOS</b>					
<b>TOTAL</b>	<b>188</b>	<b>0</b>	<b>0</b>	<b>188</b>	<b>98</b>
<b>CANTABRIA</b>	<b>0</b>	<b>0</b>	<b>0</b>	<b>0</b>	<b>0</b>
<b>COMUNIDAD VALENCIANA</b>	<b>188</b>	<b>0</b>	<b>0</b>	<b>188</b>	<b>98</b>
Alicante	0	0	0	0	0
Castellón	30	0	0	30	12
Valencia	158	0	0	158	86
<b>EXTREMADURA</b>	<b>0</b>	<b>0</b>	<b>0</b>	<b>0</b>	<b>0</b>
Badajoz	0	0	0	0	0
Cáceres	0	0	0	0	0

**2. Alumnado matriculado por rama profesional**

RAMAS	TOTAL			CENTROS PÚBLICOS			CENTROS PRIVADOS		
	Total	Hombres	Mujeres	Total	Hombres	Mujeres	Total	Hombres	Mujeres
<b>TOTAL</b>	<b>859</b>	<b>426</b>	<b>433</b>	<b>671</b>	<b>336</b>	<b>335</b>	<b>188</b>	<b>90</b>	<b>98</b>
Administrativa y Comercial	430	160	270	408	142	266	22	18	4
Agraria	18	9	9	3	1	2	15	8	7
Automoción	46	43	3	44	41	3	2	2	0
Delineación	24	12	12	22	11	11	2	1	1
Eléctrica y Electrónica	136	134	2	103	101	2	33	33	0
Hostelería y Turismo	11	9	2	11	9	2	0	0	0
Imagen y Sonido	30	26	4	0	0	0	30	26	4
Metal	18	18	0	18	18	0	0	0	0
Peluquería y Estética	11	0	11	11	0	11	0	0	0
Servicios a la Comunidad	114	2	112	30	0	30	84	2	82
Vidrio y Cerámica	21	13	8	21	13	8	0	0	0

3. Alumnado matriculado por edad

EDAD Y SEXO	Total	Régimen General	Régimen EE. Especializadas
<b>TODOS LOS CENTROS</b>			
<b>TOTAL</b>	<b>859</b>	<b>16</b>	<b>843</b>
De 17 años	0	0	0
De 18 años	27	0	27
De 19 años	139	1	138
De 20 y más años	693	15	678
<b>HOMBRES</b>	<b>426</b>	<b>3</b>	<b>423</b>
De 17 años	0	0	0
De 18 años	16	0	16
De 19 años	66	0	66
De 20 y más años	344	3	341
<b>MUJERES</b>	<b>433</b>	<b>13</b>	<b>420</b>
De 17 años	0	0	0
De 18 años	11	0	11
De 19 años	73	1	72
De 20 y más años	349	12	337
<b>CENTROS PÚBLICOS</b>			
<b>TOTAL</b>	<b>671</b>	<b>16</b>	<b>655</b>
De 17 años	0	0	0
De 18 años	27	0	27
De 19 años	116	1	115
De 20 y más años	528	15	513
<b>HOMBRES</b>	<b>336</b>	<b>3</b>	<b>333</b>
De 17 años	0	0	0
De 18 años	16	0	16
De 19 años	58	0	58
De 20 y más años	262	3	259
<b>MUJERES</b>	<b>335</b>	<b>13</b>	<b>322</b>
De 17 años	0	0	0
De 18 años	11	0	11
De 19 años	58	1	57
De 20 y más años	266	12	254
<b>CENTROS PRIVADOS</b>			
<b>TOTAL</b>	<b>188</b>	<b>0</b>	<b>188</b>
De 17 años	0	0	0
De 18 años	0	0	0
De 19 años	23	0	23
De 20 y más años	165	0	165
<b>HOMBRES</b>	<b>90</b>	<b>0</b>	<b>90</b>
De 17 años	0	0	0
De 18 años	0	0	0
De 19 años	8	0	8
De 20 y más años	82	0	82
<b>MUJERES</b>	<b>98</b>	<b>0</b>	<b>98</b>
De 17 años	0	0	0
De 18 años	0	0	0
De 19 años	15	0	15
De 20 y más años	83	0	83

**4. Alumnado según la lengua extranjera que cursa**

	TOTAL			INGLÉS		FRANCÉS		ALEMÁN	
	Total	Centros Públicos	Centros Privados	Total	Centros Públicos	Total	Centros Públicos	Total	Centros Públicos
<b>TOTAL</b>	<b>378</b>	<b>318</b>	<b>60</b>	<b>362</b>	<b>302</b>	<b>16</b>	<b>16</b>	<b>0</b>	<b>0</b>
<b>CANTABRIA</b>	<b>23</b>	<b>23</b>	<b>0</b>	<b>23</b>	<b>23</b>	<b>0</b>	<b>0</b>	<b>0</b>	<b>0</b>
<b>COMUNIDAD VALENCIANA</b>	<b>263</b>	<b>203</b>	<b>60</b>	<b>247</b>	<b>187</b>	<b>16</b>	<b>16</b>	<b>0</b>	<b>0</b>
Alicante	81	81	0	78	78	3	3	0	0
Castellón	37	29	8	27	19	10	10	0	0
Valencia	145	93	52	142	90	3	3	0	0
<b>EXTREMADURA</b>	<b>92</b>	<b>92</b>	<b>0</b>	<b>92</b>	<b>92</b>	<b>0</b>	<b>0</b>	<b>0</b>	<b>0</b>
Badajoz	92	92	0	92	92	0	0	0	0
Cáceres	0	0	0	0	0	0	0	0	0

1. Alumnado matriculado por régimen

	TOTAL			RÉGIMEN ORDINARIO			RÉGIMEN ADULTOS/NOCTURNO		
	Total	Centros Públicos	Centros Privados	Total	Centros Públicos	Centros Privados	Total	Centros Públicos	Centros Privados
<b>TOTAL</b>	<b>224.486</b>	<b>163.549</b>	<b>60.937</b>	<b>219.551</b>	<b>159.014</b>	<b>60.537</b>	<b>4.935</b>	<b>4.535</b>	<b>400</b>
<b>ANDALUCÍA</b>	<b>47.072</b>	<b>32.550</b>	<b>14.522</b>	<b>45.308</b>	<b>30.806</b>	<b>14.502</b>	<b>1.764</b>	<b>1.744</b>	<b>20</b>
Almería	3.284	2.751	533	3.030	2.497	533	254	254	0
Cádiz	9.037	6.689	2.348	8.876	6.528	2.348	161	161	0
Córdoba	4.587	2.741	1.846	4.397	2.571	1.826	190	170	20
Granada	4.793	3.105	1.688	4.600	2.912	1.688	193	193	0
Huelva	3.253	2.333	920	3.165	2.245	920	88	88	0
Jaén	3.435	2.459	976	3.390	2.414	976	45	45	0
Málaga	6.956	5.114	1.842	6.618	4.776	1.842	338	338	0
Sevilla	11.727	7.358	4.369	11.232	6.863	4.369	495	495	0
<b>ARAGÓN</b>	<b>6.371</b>	<b>4.078</b>	<b>2.293</b>	<b>6.371</b>	<b>4.078</b>	<b>2.293</b>	<b>0</b>	<b>0</b>	<b>0</b>
Huesca	902	681	221	902	681	221	0	0	0
Teruel	692	640	52	692	640	52	0	0	0
Zaragoza	4.777	2.757	2.020	4.777	2.757	2.020	0	0	0
<b>ASTURIAS (Principado de)</b>	<b>5.680</b>	<b>4.523</b>	<b>1.157</b>	<b>5.652</b>	<b>4.495</b>	<b>1.157</b>	<b>28</b>	<b>28</b>	<b>0</b>
<b>BALEARS (Illes)</b>	<b>4.259</b>	<b>3.528</b>	<b>731</b>	<b>4.069</b>	<b>3.338</b>	<b>731</b>	<b>190</b>	<b>190</b>	<b>0</b>
<b>CANARIAS</b>	<b>12.417</b>	<b>11.589</b>	<b>828</b>	<b>11.812</b>	<b>10.984</b>	<b>828</b>	<b>605</b>	<b>605</b>	<b>0</b>
Las Palmas	6.360	5.823	537	6.068	5.531	537	292	292	0
Santa Cruz de Tenerife	6.057	5.766	291	5.744	5.453	291	313	313	0
<b>CANTABRIA</b>	<b>3.575</b>	<b>2.342</b>	<b>1.233</b>	<b>3.542</b>	<b>2.309</b>	<b>1.233</b>	<b>33</b>	<b>33</b>	<b>0</b>
<b>CASTILLA Y LEÓN</b>	<b>13.658</b>	<b>9.369</b>	<b>4.289</b>	<b>13.658</b>	<b>9.369</b>	<b>4.289</b>	<b>0</b>	<b>0</b>	<b>0</b>
Ávila	668	528	140	668	528	140	0	0	0
Burgos	2.262	1.069	1.193	2.262	1.069	1.193	0	0	0
León	2.479	1.916	563	2.479	1.916	563	0	0	0
Palencia	1.243	694	549	1.243	694	549	0	0	0
Salamanca	2.015	1.354	661	2.015	1.354	661	0	0	0
Segovia	654	654	0	654	654	0	0	0	0
Soria	395	395	0	395	395	0	0	0	0
Valladolid	3.097	1.994	1.103	3.097	1.994	1.103	0	0	0
Zamora	845	765	80	845	765	80	0	0	0
<b>CASTILLA-LA MANCHA</b>	<b>7.533</b>	<b>6.344</b>	<b>1.189</b>	<b>7.463</b>	<b>6.274</b>	<b>1.189</b>	<b>70</b>	<b>70</b>	<b>0</b>
Albacete	1.419	1.419	0	1.419	1.419	0	0	0	0
Ciudad Real	2.359	1.651	708	2.359	1.651	708	0	0	0
Cuenca	570	486	84	570	486	84	0	0	0
Guadalajara	878	752	126	878	752	126	0	0	0
Toledo	2.307	2.036	271	2.237	1.966	271	70	70	0
<b>CATALUÑA</b>	<b>32.302</b>	<b>22.332</b>	<b>9.970</b>	<b>32.302</b>	<b>22.332</b>	<b>9.970</b>	<b>0</b>	<b>0</b>	<b>0</b>
Barcelona	22.887	13.951	8.936	22.887	13.951	8.936	0	0	0
Girona	2.714	2.571	143	2.714	2.571	143	0	0	0
Lleida	2.303	1.850	453	2.303	1.850	453	0	0	0
Tarragona	4.398	3.960	438	4.398	3.960	438	0	0	0
<b>COMUNIDAD VALENCIANA</b>	<b>24.039</b>	<b>16.098</b>	<b>7.941</b>	<b>24.039</b>	<b>16.098</b>	<b>7.941</b>	<b>0</b>	<b>0</b>	<b>0</b>
Alicante	8.036	5.730	2.306	8.036	5.730	2.306	0	0	0
Castellón	2.865	1.922	943	2.865	1.922	943	0	0	0
Valencia	13.138	8.446	4.692	13.138	8.446	4.692	0	0	0
<b>EXTREMADURA</b>	<b>5.265</b>	<b>4.574</b>	<b>691</b>	<b>5.232</b>	<b>4.541</b>	<b>691</b>	<b>33</b>	<b>33</b>	<b>0</b>
Badajoz	3.435	2.744	691	3.402	2.711	691	33	33	0
Cáceres	1.830	1.830	0	1.830	1.830	0	0	0	0
<b>GALICIA</b>	<b>18.583</b>	<b>15.409</b>	<b>3.174</b>	<b>17.200</b>	<b>14.026</b>	<b>3.174</b>	<b>1.383</b>	<b>1.383</b>	<b>0</b>
A Coruña	7.958	6.868	1.090	7.285	6.195	1.090	673	673	0
Lugo	2.248	2.084	164	2.124	1.960	164	124	124	0
Ourense	1.655	1.299	356	1.616	1.260	356	39	39	0
Pontevedra	6.722	5.158	1.564	6.175	4.611	1.564	547	547	0
<b>MADRID (Comunidad de)</b>	<b>20.544</b>	<b>15.153</b>	<b>5.391</b>	<b>20.544</b>	<b>15.153</b>	<b>5.391</b>	<b>0</b>	<b>0</b>	<b>0</b>
<b>MURCIA (Región de)</b>	<b>6.455</b>	<b>4.792</b>	<b>1.663</b>	<b>6.455</b>	<b>4.792</b>	<b>1.663</b>	<b>0</b>	<b>0</b>	<b>0</b>
<b>NAVARRA (Comunidad Foral de)</b>	<b>3.079</b>	<b>2.358</b>	<b>721</b>	<b>2.974</b>	<b>2.296</b>	<b>678</b>	<b>105</b>	<b>62</b>	<b>43</b>
<b>PAÍS VASCO</b>	<b>11.203</b>	<b>6.587</b>	<b>4.616</b>	<b>10.535</b>	<b>6.256</b>	<b>4.279</b>	<b>668</b>	<b>331</b>	<b>337</b>
Álava	1.939	1.106	833	1.670	1.106	564	269	0	269
Guipúzcoa	3.409	2.212	1.197	3.279	2.082	1.197	130	130	0
Vizcaya	5.855	3.269	2.586	5.586	3.068	2.518	269	201	68
<b>RIOJA (La)</b>	<b>1.754</b>	<b>1.226</b>	<b>528</b>	<b>1.698</b>	<b>1.170</b>	<b>528</b>	<b>56</b>	<b>56</b>	<b>0</b>
<b>CEUTA</b>	<b>391</b>	<b>391</b>	<b>0</b>	<b>391</b>	<b>391</b>	<b>0</b>	<b>0</b>	<b>0</b>	<b>0</b>
<b>MELILLA</b>	<b>306</b>	<b>306</b>	<b>0</b>	<b>306</b>	<b>306</b>	<b>0</b>	<b>0</b>	<b>0</b>	<b>0</b>

2. Alumnado matriculado en régimen ordinario por curso. Todos los centros

	TOTAL (1)			PRIMER CURSO			SEGUNDO CURSO		
	Total	Hombres	Mujeres	Total	Hombres	Mujeres	Total	Hombres	Mujeres
<b>TOTAL</b>	<b>219.551</b>	<b>121.381</b>	<b>98.170</b>	<b>131.414</b>	<b>70.221</b>	<b>61.193</b>	<b>70.937</b>	<b>41.210</b>	<b>29.727</b>
<b>ANDALUCÍA</b>	<b>45.308</b>	<b>22.903</b>	<b>22.405</b>	<b>29.609</b>	<b>14.921</b>	<b>14.688</b>	<b>15.699</b>	<b>7.982</b>	<b>7.717</b>
Almería	3.030	1.555	1.475	2.050	1.061	989	980	494	486
Cádiz	8.876	4.659	4.217	5.856	3.058	2.798	3.020	1.601	1.419
Córdoba	4.397	2.170	2.227	2.869	1.403	1.466	1.528	767	761
Granada	4.600	2.365	2.235	2.902	1.521	1.381	1.698	844	854
Huelva	3.165	1.654	1.511	2.082	1.065	1.017	1.083	589	494
Jaén	3.390	1.809	1.581	2.269	1.176	1.093	1.121	633	488
Málaga	6.618	3.347	3.271	4.409	2.226	2.183	2.209	1.121	1.088
Sevilla	11.232	5.344	5.888	7.172	3.411	3.761	4.060	1.933	2.127
<b>ARAGÓN</b>	<b>6.371</b>	<b>3.690</b>	<b>2.681</b>	<b>3.837</b>	<b>2.202</b>	<b>1.635</b>	<b>2.534</b>	<b>1.488</b>	<b>1.046</b>
Huesca	902	581	321	555	342	213	347	239	108
Teruel	692	419	273	414	241	173	278	178	100
Zaragoza	4.777	2.690	2.087	2.868	1.619	1.249	1.909	1.071	838
<b>ASTURIAS (Principado de)</b>	<b>5.652</b>	<b>3.462</b>	<b>2.190</b>	<b>3.577</b>	<b>2.164</b>	<b>1.413</b>	<b>2.075</b>	<b>1.298</b>	<b>777</b>
<b>BALEARS (Illes)</b>	<b>4.069</b>	<b>2.252</b>	<b>1.817</b>	<b>2.782</b>	<b>1.538</b>	<b>1.244</b>	<b>1.287</b>	<b>714</b>	<b>573</b>
<b>CANARIAS</b>	<b>11.812</b>	<b>6.395</b>	<b>5.417</b>	<b>7.735</b>	<b>4.155</b>	<b>3.580</b>	<b>4.077</b>	<b>2.240</b>	<b>1.837</b>
Las Palmas	6.068	3.253	2.815	4.033	2.157	1.876	2.035	1.096	939
Santa Cruz de Tenerife	5.744	3.142	2.602	3.702	1.998	1.704	2.042	1.144	898
<b>CANTABRIA</b>	<b>3.542</b>	<b>1.890</b>	<b>1.652</b>	<b>2.221</b>	<b>1.152</b>	<b>1.069</b>	<b>1.321</b>	<b>738</b>	<b>583</b>
<b>CASTILLA Y LEÓN</b>	<b>13.658</b>	<b>7.715</b>	<b>5.943</b>	<b>8.501</b>	<b>4.697</b>	<b>3.804</b>	<b>5.157</b>	<b>3.018</b>	<b>2.139</b>
Ávila	668	424	244	416	258	158	252	166	86
Burgos	2.262	1.236	1.026	1.365	739	626	897	497	400
León	2.479	1.407	1.072	1.553	839	714	926	568	358
Palencia	1.243	654	589	806	426	380	437	228	209
Salamanca	2.015	1.076	939	1.269	654	615	746	422	324
Segovia	654	369	285	425	253	172	229	116	113
Soria	395	246	149	239	144	95	156	102	54
Valladolid	3.097	1.828	1.269	1.908	1.099	809	1.189	729	460
Zamora	845	475	370	520	285	235	325	190	135
<b>CASTILLA-LA MANCHA</b>	<b>7.463</b>	<b>4.165</b>	<b>3.298</b>	<b>4.776</b>	<b>2.616</b>	<b>2.160</b>	<b>2.687</b>	<b>1.549</b>	<b>1.138</b>
Albacete	1.419	803	616	888	473	415	531	330	201
Ciudad Real	2.359	1.374	985	1.581	896	685	778	478	300
Cuenca	570	324	246	371	203	168	199	121	78
Guadalajara	878	488	390	563	324	239	315	164	151
Toledo	2.237	1.176	1.061	1.373	720	653	864	456	408
<b>CATALUÑA</b>	<b>32.302</b>	<b>19.937</b>	<b>12.365</b>	<b>23.560</b>	<b>12.843</b>	<b>10.717</b>	<b>8.742</b>	<b>7.094</b>	<b>1.648</b>
Barcelona	22.887	14.151	8.736	16.701	9.099	7.602	6.186	5.052	1.134
Girona	2.714	1.617	1.097	1.916	1.014	902	798	603	195
Lleida	2.303	1.519	784	1.655	961	694	648	558	90
Tarragona	4.398	2.650	1.748	3.288	1.769	1.519	1.110	881	229
<b>COMUNIDAD VALENCIANA</b>	<b>24.039</b>	<b>11.920</b>	<b>12.119</b>	<b>14.927</b>	<b>7.341</b>	<b>7.586</b>	<b>9.112</b>	<b>4.579</b>	<b>4.533</b>
Alicante	8.036	3.892	4.144	5.074	2.472	2.602	2.962	1.420	1.542
Castellón	2.865	1.296	1.569	1.792	791	1.001	1.073	505	568
Valencia	13.138	6.732	6.406	8.061	4.078	3.983	5.077	2.654	2.423
<b>EXTREMADURA</b>	<b>5.232</b>	<b>2.816</b>	<b>2.416</b>	<b>3.316</b>	<b>1.768</b>	<b>1.548</b>	<b>1.916</b>	<b>1.048</b>	<b>868</b>
Badajoz	3.402	1.797	1.605	2.148	1.123	1.025	1.254	674	580
Cáceres	1.830	1.019	811	1.168	645	523	662	374	288
<b>GALICIA</b>	<b>17.200</b>	<b>9.950</b>	<b>7.250</b>	..	..	..	..	..	..
A Coruña	7.285	4.139	3.146	..	..	..	..	..	..
Lugo	2.124	1.229	895	..	..	..	..	..	..
Ourense	1.616	869	747	..	..	..	..	..	..
Pontevedra	6.175	3.713	2.462	..	..	..	..	..	..
<b>MADRID (Comunidad de)</b>	<b>20.544</b>	<b>11.192</b>	<b>9.352</b>	<b>13.288</b>	<b>7.238</b>	<b>6.050</b>	<b>7.256</b>	<b>3.954</b>	<b>3.302</b>
<b>MURCIA (Región de)</b>	<b>6.455</b>	<b>3.287</b>	<b>3.168</b>	<b>4.225</b>	<b>2.156</b>	<b>2.069</b>	<b>2.230</b>	<b>1.131</b>	<b>1.099</b>
<b>NAVARRA (Comunidad Foral de)</b>	<b>2.974</b>	<b>1.879</b>	<b>1.095</b>	<b>1.637</b>	<b>975</b>	<b>662</b>	<b>1.337</b>	<b>904</b>	<b>433</b>
<b>PAÍS VASCO</b>	<b>10.535</b>	<b>6.631</b>	<b>3.904</b>	<b>5.996</b>	<b>3.681</b>	<b>2.315</b>	<b>4.539</b>	<b>2.950</b>	<b>1.589</b>
Álava	1.670	1.072	598	943	601	342	727	471	256
Guipúzcoa	3.279	2.134	1.145	1.816	1.146	670	1.463	988	475
Vizcaya	5.586	3.425	2.161	3.237	1.934	1.303	2.349	1.491	858
<b>RIOJA (La)</b>	<b>1.698</b>	<b>953</b>	<b>745</b>	<b>973</b>	<b>549</b>	<b>424</b>	<b>725</b>	<b>404</b>	<b>321</b>
<b>CEUTA</b>	<b>391</b>	<b>185</b>	<b>206</b>	<b>258</b>	<b>119</b>	<b>139</b>	<b>133</b>	<b>66</b>	<b>67</b>
<b>MELILLA</b>	<b>306</b>	<b>159</b>	<b>147</b>	<b>196</b>	<b>106</b>	<b>90</b>	<b>110</b>	<b>53</b>	<b>57</b>

(1) La desagregación por curso no coincide con el total, ya que no se dispone de esta desagregación para Galicia.

3. Alumnado matriculado en régimen ordinario por curso. Centros públicos

	TOTAL (1)			PRIMER CURSO			SEGUNDO CURSO		
	Total	Hombres	Mujeres	Total	Hombres	Mujeres	Total	Hombres	Mujeres
<b>TOTAL</b>	<b>159.014</b>	<b>92.458</b>	<b>66.556</b>	<b>94.964</b>	<b>53.232</b>	<b>41.732</b>	<b>50.024</b>	<b>30.403</b>	<b>19.621</b>
<b>ANDALUCÍA</b>	<b>30.806</b>	<b>16.430</b>	<b>14.376</b>	<b>20.428</b>	<b>10.835</b>	<b>9.593</b>	<b>10.378</b>	<b>5.595</b>	<b>4.783</b>
Almería	2.497	1.400	1.097	1.703	962	741	794	438	356
Cádiz	6.528	3.519	3.009	4.357	2.315	2.042	2.171	1.204	967
Córdoba	2.571	1.425	1.146	1.712	936	776	859	489	370
Granada	2.912	1.598	1.314	1.901	1.050	851	1.011	548	463
Huelva	2.245	1.213	1.032	1.519	781	738	726	432	294
Jaén	2.414	1.273	1.141	1.647	840	807	767	433	334
Málaga	4.776	2.373	2.403	3.235	1.612	1.623	1.541	761	780
Sevilla	6.863	3.629	3.234	4.354	2.339	2.015	2.509	1.290	1.219
<b>ARAGÓN</b>	<b>4.078</b>	<b>2.459</b>	<b>1.619</b>	<b>2.526</b>	<b>1.508</b>	<b>1.018</b>	<b>1.552</b>	<b>951</b>	<b>601</b>
Huesca	681	450	231	423	266	157	258	184	74
Teruel	640	389	251	380	223	157	260	166	94
Zaragoza	2.757	1.620	1.137	1.723	1.019	704	1.034	601	433
<b>ASTURIAS (Principado de)</b>	<b>4.495</b>	<b>2.725</b>	<b>1.770</b>	<b>2.888</b>	<b>1.739</b>	<b>1.149</b>	<b>1.607</b>	<b>986</b>	<b>621</b>
<b>BALEARS (Illes)</b>	<b>3.338</b>	<b>1.972</b>	<b>1.366</b>	<b>2.307</b>	<b>1.352</b>	<b>955</b>	<b>1.031</b>	<b>620</b>	<b>411</b>
<b>CANARIAS</b>	<b>10.984</b>	<b>6.068</b>	<b>4.916</b>	<b>7.220</b>	<b>3.962</b>	<b>3.258</b>	<b>3.764</b>	<b>2.106</b>	<b>1.658</b>
Las Palmas	5.531	3.113	2.418	3.703	2.066	1.637	1.828	1.047	781
Santa Cruz de Tenerife	5.453	2.955	2.498	3.517	1.896	1.621	1.936	1.059	877
<b>CANTABRIA</b>	<b>2.309</b>	<b>1.447</b>	<b>862</b>	<b>1.442</b>	<b>886</b>	<b>556</b>	<b>867</b>	<b>561</b>	<b>306</b>
<b>CASTILLA Y LEÓN</b>	<b>9.369</b>	<b>5.557</b>	<b>3.812</b>	<b>5.922</b>	<b>3.446</b>	<b>2.476</b>	<b>3.447</b>	<b>2.111</b>	<b>1.336</b>
Ávila	528	321	207	335	204	131	193	117	76
Burgos	1.069	608	461	670	387	283	399	221	178
León	1.916	1.038	878	1.210	635	575	706	403	303
Palencia	694	440	254	456	285	171	238	155	83
Salamanca	1.354	794	560	857	484	373	497	310	187
Segovia	654	369	285	425	253	172	229	116	113
Soria	395	246	149	239	144	95	156	102	54
Valladolid	1.994	1.276	718	1.254	776	478	740	500	240
Zamora	765	465	300	476	278	198	289	187	102
<b>CASTILLA-LA MANCHA</b>	<b>6.274</b>	<b>3.513</b>	<b>2.761</b>	<b>4.024</b>	<b>2.202</b>	<b>1.822</b>	<b>2.250</b>	<b>1.311</b>	<b>939</b>
Albacete	1.419	803	616	888	473	415	531	330	201
Ciudad Real	1.651	929	722	1.119	613	506	532	316	216
Cuenca	486	274	212	318	172	146	168	102	66
Guadalajara	752	460	292	477	300	177	275	160	115
Toledo	1.966	1.047	919	1.222	644	578	744	403	341
<b>CATALUÑA</b>	<b>22.332</b>	<b>14.009</b>	<b>8.323</b>	<b>16.050</b>	<b>8.962</b>	<b>7.088</b>	<b>6.282</b>	<b>5.047</b>	<b>1.235</b>
Barcelona	13.951	8.817	5.134	9.989	5.615	4.374	3.962	3.202	760
Girona	2.571	1.505	1.066	1.817	946	871	754	559	195
Lleida	1.850	1.219	631	1.311	770	541	539	449	90
Tarragona	3.960	2.468	1.492	2.933	1.631	1.302	1.027	837	190
<b>COMUNIDAD VALENCIANA</b>	<b>16.098</b>	<b>8.913</b>	<b>7.185</b>	<b>10.139</b>	<b>5.528</b>	<b>4.611</b>	<b>5.959</b>	<b>3.385</b>	<b>2.574</b>
Alicante	5.730	3.129	2.601	3.684	2.006	1.678	2.046	1.123	923
Castellón	1.922	1.020	902	1.189	608	581	733	412	321
Valencia	8.446	4.764	3.682	5.266	2.914	2.352	3.180	1.850	1.330
<b>EXTREMADURA</b>	<b>4.541</b>	<b>2.554</b>	<b>1.987</b>	<b>2.922</b>	<b>1.621</b>	<b>1.301</b>	<b>1.619</b>	<b>933</b>	<b>686</b>
Badajoz	2.711	1.535	1.176	1.754	976	778	957	559	398
Cáceres	1.830	1.019	811	1.168	645	523	662	374	288
<b>GALICIA</b>	<b>14.026</b>	<b>8.823</b>	<b>5.203</b>	..	..	..	..	..	..
A Coruña	6.195	3.895	2.300	..	..	..	..	..	..
Lugo	1.960	1.209	751	..	..	..	..	..	..
Ourense	1.260	804	456	..	..	..	..	..	..
Pontevedra	4.611	2.915	1.696	..	..	..	..	..	..
<b>MADRID (Comunidad de)</b>	<b>15.153</b>	<b>8.356</b>	<b>6.797</b>	<b>9.911</b>	<b>5.494</b>	<b>4.417</b>	<b>5.242</b>	<b>2.862</b>	<b>2.380</b>
<b>MURCIA (Región de)</b>	<b>4.792</b>	<b>2.705</b>	<b>2.087</b>	<b>3.172</b>	<b>1.791</b>	<b>1.381</b>	<b>1.620</b>	<b>914</b>	<b>706</b>
<b>NAVARRA (Comunidad Foral de)</b>	<b>2.296</b>	<b>1.552</b>	<b>744</b>	<b>1.246</b>	<b>792</b>	<b>454</b>	<b>1.050</b>	<b>760</b>	<b>290</b>
<b>PAÍS VASCO</b>	<b>6.256</b>	<b>4.335</b>	<b>1.921</b>	<b>3.626</b>	<b>2.482</b>	<b>1.144</b>	<b>2.630</b>	<b>1.853</b>	<b>777</b>
Álava	1.106	728	378	647	430	217	459	298	161
Guipúzcoa	2.082	1.493	589	1.159	816	343	923	677	246
Vizcaya	3.068	2.114	954	1.820	1.236	584	1.248	878	370
<b>RIOJA (La)</b>	<b>1.170</b>	<b>696</b>	<b>474</b>	<b>687</b>	<b>407</b>	<b>280</b>	<b>483</b>	<b>289</b>	<b>194</b>
<b>CEUTA</b>	<b>391</b>	<b>185</b>	<b>206</b>	<b>258</b>	<b>119</b>	<b>139</b>	<b>133</b>	<b>66</b>	<b>67</b>
<b>MELILLA</b>	<b>306</b>	<b>159</b>	<b>147</b>	<b>196</b>	<b>106</b>	<b>90</b>	<b>110</b>	<b>53</b>	<b>57</b>

(1) La desagregación por curso no coincide con el total, ya que no se dispone de esta desagregación para Galicia.



4. Alumnado matriculado en régimen ordinario por curso. Centros privados

	TOTAL (1)			PRIMER CURSO			SEGUNDO CURSO		
	Total	Hombres	Mujeres	Total	Hombres	Mujeres	Total	Hombres	Mujeres
<b>TOTAL</b>	<b>60.537</b>	<b>28.923</b>	<b>31.614</b>	<b>36.450</b>	<b>16.989</b>	<b>19.461</b>	<b>20.913</b>	<b>10.807</b>	<b>10.106</b>
<b>ANDALUCÍA</b>	<b>14.502</b>	<b>6.473</b>	<b>8.029</b>	<b>9.181</b>	<b>4.086</b>	<b>5.095</b>	<b>5.321</b>	<b>2.387</b>	<b>2.934</b>
Almería	533	155	378	347	99	248	186	56	130
Cádiz	2.348	1.140	1.208	1.499	743	756	849	397	452
Córdoba	1.826	745	1.081	1.157	467	690	669	278	391
Granada	1.688	767	921	1.001	471	530	687	296	391
Huelva	920	441	479	563	284	279	357	157	200
Jaén	976	536	440	622	336	286	354	200	154
Málaga	1.842	974	868	1.174	614	560	668	360	308
Sevilla	4.369	1.715	2.654	2.818	1.072	1.746	1.551	643	908
<b>ARAGÓN</b>	<b>2.293</b>	<b>1.231</b>	<b>1.062</b>	<b>1.311</b>	<b>694</b>	<b>617</b>	<b>982</b>	<b>537</b>	<b>445</b>
Huesca	221	131	90	132	76	56	89	55	34
Teruel	52	30	22	34	18	16	18	12	6
Zaragoza	2.020	1.070	950	1.145	600	545	875	470	405
<b>ASTURIAS (Principado de)</b>	<b>1.157</b>	<b>737</b>	<b>420</b>	<b>689</b>	<b>425</b>	<b>264</b>	<b>468</b>	<b>312</b>	<b>156</b>
<b>BALEARIS (Illes)</b>	<b>731</b>	<b>280</b>	<b>451</b>	<b>475</b>	<b>186</b>	<b>289</b>	<b>256</b>	<b>94</b>	<b>162</b>
<b>CANARIAS</b>	<b>828</b>	<b>327</b>	<b>501</b>	<b>515</b>	<b>193</b>	<b>322</b>	<b>313</b>	<b>134</b>	<b>179</b>
Las Palmas	537	140	397	330	91	239	207	49	158
Santa Cruz de Tenerife	291	187	104	185	102	83	106	85	21
<b>CANTABRIA</b>	<b>1.233</b>	<b>443</b>	<b>790</b>	<b>779</b>	<b>266</b>	<b>513</b>	<b>454</b>	<b>177</b>	<b>277</b>
<b>CASTILLA Y LEÓN</b>	<b>4.289</b>	<b>2.158</b>	<b>2.131</b>	<b>2.579</b>	<b>1.251</b>	<b>1.328</b>	<b>1.710</b>	<b>907</b>	<b>803</b>
Ávila	140	103	37	81	54	27	59	49	10
Burgos	1.193	628	565	695	352	343	498	276	222
León	563	369	194	343	204	139	220	165	55
Palencia	549	214	335	350	141	209	199	73	126
Salamanca	661	282	379	412	170	242	249	112	137
Segovia	0	0	0	0	0	0	0	0	0
Soria	0	0	0	0	0	0	0	0	0
Valladolid	1.103	552	551	654	323	331	449	229	220
Zamora	80	10	70	44	7	37	36	3	33
<b>CASTILLA-LA MANCHA</b>	<b>1.189</b>	<b>652</b>	<b>537</b>	<b>752</b>	<b>414</b>	<b>338</b>	<b>437</b>	<b>238</b>	<b>199</b>
Albacete	0	0	0	0	0	0	0	0	0
Ciudad Real	708	445	263	462	283	179	246	162	84
Cuenca	84	50	34	53	31	22	31	19	12
Guadalajara	126	28	98	86	24	62	40	4	36
Toledo	271	129	142	151	76	75	120	53	67
<b>CATALUÑA</b>	<b>9.970</b>	<b>5.928</b>	<b>4.042</b>	<b>7.510</b>	<b>3.881</b>	<b>3.629</b>	<b>2.460</b>	<b>2.047</b>	<b>413</b>
Barcelona	8.936	5.334	3.602	6.712	3.484	3.228	2.224	1.850	374
Girona	143	112	31	99	68	31	44	44	0
Lleida	453	300	153	344	191	153	109	109	0
Tarragona	438	182	256	355	138	217	83	44	39
<b>COMUNIDAD VALENCIANA</b>	<b>7.941</b>	<b>3.007</b>	<b>4.934</b>	<b>4.788</b>	<b>1.813</b>	<b>2.975</b>	<b>3.153</b>	<b>1.194</b>	<b>1.959</b>
Alicante	2.306	763	1.543	1.390	466	924	916	297	619
Castellón	943	276	667	603	183	420	340	93	247
Valencia	4.692	1.968	2.724	2.795	1.164	1.631	1.897	804	1.093
<b>EXTREMADURA</b>	<b>691</b>	<b>262</b>	<b>429</b>	<b>394</b>	<b>147</b>	<b>247</b>	<b>297</b>	<b>115</b>	<b>182</b>
Badajoz	691	262	429	394	147	247	297	115	182
Cáceres	0	0	0	0	0	0	0	0	0
<b>GALICIA</b>	<b>3.174</b>	<b>1.127</b>	<b>2.047</b>	..	..	..	..	..	..
A Coruña	1.090	244	846	..	..	..	..	..	..
Lugo	164	20	144	..	..	..	..	..	..
Ourense	356	65	291	..	..	..	..	..	..
Pontevedra	1.564	798	766	..	..	..	..	..	..
<b>MADRID (Comunidad de)</b>	<b>5.391</b>	<b>2.836</b>	<b>2.555</b>	<b>3.377</b>	<b>1.744</b>	<b>1.633</b>	<b>2.014</b>	<b>1.092</b>	<b>922</b>
<b>MURCIA (Región de)</b>	<b>1.663</b>	<b>582</b>	<b>1.081</b>	<b>1.053</b>	<b>365</b>	<b>688</b>	<b>610</b>	<b>217</b>	<b>393</b>
<b>NAVARRA (Comunidad Foral de)</b>	<b>678</b>	<b>327</b>	<b>351</b>	<b>391</b>	<b>183</b>	<b>208</b>	<b>287</b>	<b>144</b>	<b>143</b>
<b>PAÍS VASCO</b>	<b>4.279</b>	<b>2.296</b>	<b>1.983</b>	<b>2.370</b>	<b>1.199</b>	<b>1.171</b>	<b>1.909</b>	<b>1.097</b>	<b>812</b>
Álava	564	344	220	296	171	125	268	173	95
Guipúzcoa	1.197	641	556	657	330	327	540	311	229
Vizcaya	2.518	1.311	1.207	1.417	698	719	1.101	613	488
<b>RIOJA (La)</b>	<b>528</b>	<b>257</b>	<b>271</b>	<b>286</b>	<b>142</b>	<b>144</b>	<b>242</b>	<b>115</b>	<b>127</b>
<b>CEUTA</b>	<b>0</b>	<b>0</b>	<b>0</b>	<b>0</b>	<b>0</b>	<b>0</b>	<b>0</b>	<b>0</b>	<b>0</b>
<b>MELILLA</b>	<b>0</b>	<b>0</b>	<b>0</b>	<b>0</b>	<b>0</b>	<b>0</b>	<b>0</b>	<b>0</b>	<b>0</b>

(1) La desagregación por curso no coincide con el total, ya que no se dispone de esta desagregación para Galicia.

5. Alumnado matriculado por ciclo formativo

(Continúa)

CICLOS FORMATIVOS	TOTAL			CENTROS PÚBLICOS			CENTROS PRIVADOS		
	Total	Hombres	Mujeres	Total	Hombres	Mujeres	Total	Hombres	Mujeres
<b>TOTAL</b>	<b>224.486</b>	<b>124.023</b>	<b>100.463</b>	<b>163.549</b>	<b>94.864</b>	<b>68.685</b>	<b>60.937</b>	<b>29.159</b>	<b>31.778</b>
<b>ACTIVIDADES AGRARIAS</b>	4.833	3.940	893	3.830	3.022	808	1.003	918	85
Explotaciones Agrarias Extensivas	511	462	49	421	372	49	90	90	0
Explotaciones Agrarias Intensivas	728	647	81	559	480	79	169	167	2
Explotaciones Ganaderas	186	123	63	176	113	63	10	10	0
Jardinería	1.371	1.016	355	1.054	744	310	317	272	45
Trabajos Forestales y de Conservación del Medio Natural	2.037	1.692	345	1.620	1.313	307	417	379	38
<b>ACTIVIDADES FÍSICAS Y DEPORTIVAS</b>	2.410	1.435	975	2.283	1.347	936	127	88	39
Conducción de Act. Físico-Deportivas en el Medio Natural	2.410	1.435	975	2.283	1.347	936	127	88	39
<b>ACTIVIDADES MARÍTIMO-PESQUERAS</b>	1.122	1.027	95	1.100	1.005	95	22	22	0
Buceo a Media Profundidad	169	160	9	169	160	9	0	0	0
Operaciones de Cultivo Acuicola	223	155	68	223	155	68	0	0	0
Operación, Control-Mantenimiento Maquinas Marinas	444	438	6	424	418	6	20	20	0
Pesca y Transporte Marítimo	286	274	12	284	272	12	2	2	0
<b>ADMINISTRACIÓN</b>	52.454	15.432	37.022	35.387	10.194	25.193	17.067	5.238	11.829
Gestión Administrativa	52.454	15.432	37.022	35.387	10.194	25.193	17.067	5.238	11.829
<b>ARTES GRÁFICAS</b>	3.124	2.033	1.091	2.079	1.285	794	1.045	748	297
Encuadernados, Manipulados de Papel y Cartón	28	15	13	28	15	13	0	0	0
Impresión en Artes Gráficas	862	583	279	625	395	230	237	188	49
Preimpresión en Artes Gráficas	2.234	1.435	799	1.426	875	551	808	560	248
<b>COMERCIO Y MARKETING</b>	14.123	4.365	9.758	9.357	2.794	6.563	4.766	1.571	3.195
Comercio	14.123	4.365	9.758	9.357	2.794	6.563	4.766	1.571	3.195
<b>COMUNICACIÓN, IMAGEN Y SONIDO</b>	2.734	1.416	1.318	2.338	1.186	1.152	396	230	166
Laboratorio de Imagen	2.734	1.416	1.318	2.338	1.186	1.152	396	230	166
<b>EDIFICACIÓN Y OBRA CIVIL</b>	721	686	35	721	686	35	0	0	0
Acabados de Construcción	318	302	16	318	302	16	0	0	0
Obras de Albañilería	313	302	11	313	302	11	0	0	0
Obras de Hormigón	26	25	1	26	25	1	0	0	0
Op. y Mant. de Maquinar. de Constr.	37	34	3	37	34	3	0	0	0
Albañilería	17	14	3	17	14	3	0	0	0
Cubrimiento de Edificios	10	9	1	10	9	1	0	0	0
<b>ELECTRICIDAD Y ELECTRÓNICA</b>	36.805	36.114	691	27.878	27.308	570	8.927	8.806	121
Equipos Electrónicos de Consumo	16.128	15.759	369	12.021	11.709	312	4.107	4.050	57
Equipos e Instalaciones Electrotécnicas	20.677	20.355	322	15.857	15.599	258	4.820	4.756	64
<b>FABRICACIÓN MECÁNICA</b>	12.818	12.520	298	9.823	9.614	209	2.995	2.906	89
Mecanizado	8.984	8.772	212	6.568	6.424	144	2.416	2.348	68
Soldadura y Calderería	3.791	3.719	72	3.212	3.161	51	579	558	21
Tratamientos Superficiales y Térmicos	43	29	14	43	29	14	0	0	0
<b>HOSTELERÍA Y TURISMO</b>	11.015	5.947	5.068	9.279	5.017	4.262	1.736	930	806
Cocina	7.136	4.042	3.094	5.909	3.370	2.539	1.227	672	555
Pastelería y Panadería	1.076	474	602	980	445	535	96	29	67
Servicios de Restaurante y Bar	2.803	1.431	1.372	2.390	1.202	1.188	413	229	184
<b>IMAGEN PERSONAL</b>	15.152	605	14.547	10.261	408	9.853	4.891	197	4.694
Caracterización	308	16	292	282	13	269	26	3	23
Estética Personal Decorativa	5.731	134	5.597	3.967	94	3.873	1.764	40	1.724
Peluquería	9.113	455	8.658	6.012	301	5.711	3.101	154	2.947

5. Alumnado matriculado por ciclo formativo

(Conclusión)

CICLOS FORMATIVOS	TOTAL			CENTROS PÚBLICOS			CENTROS PRIVADOS		
	Total	Hombres	Mujeres	Total	Hombres	Mujeres	Total	Hombres	Mujeres
<b>INDUSTRIAS ALIMENTARIAS</b>	<b>1.412</b>	<b>738</b>	<b>674</b>	<b>1.283</b>	<b>674</b>	<b>609</b>	<b>129</b>	<b>64</b>	<b>65</b>
Conservaría Vegetal, Cárnica y de Pescado	148	72	76	148	72	76	0	0	0
Elaboración de Aceites y Jugos	94	43	51	94	43	51	0	0	0
Elaboración de Productos Lácteos	144	57	87	144	57	87	0	0	0
Elaboración de Vinos y Otras Bebidas	653	401	252	593	351	242	60	50	10
Matadero y Carnicería-Charcutería	140	93	47	140	93	47	0	0	0
Panificación y Repostería	233	72	161	164	58	106	69	14	55
<b>MADERA Y MUEBLE</b>	<b>3.192</b>	<b>2.995</b>	<b>197</b>	<b>2.863</b>	<b>2.677</b>	<b>186</b>	<b>329</b>	<b>318</b>	<b>11</b>
Fabricación a Medida e Instalación de Carpintería-Mueble	3.012	2.839	173	2.708	2.546	162	304	293	11
Fabricación Industrial de Carpintería y Mueble	154	142	12	129	117	12	25	25	0
Transform. de Madera y Corcho	26	14	12	26	14	12	0	0	0
<b>MANTENIMIENTO Y SERVICIOS A LA PRODUCCIÓN</b>	<b>9.710</b>	<b>9.525</b>	<b>185</b>	<b>8.247</b>	<b>8.075</b>	<b>172</b>	<b>1.463</b>	<b>1.450</b>	<b>13</b>
Instalac.-Manteni. Electromecá.Maquinaría-Conducción	5.433	5.338	95	4.371	4.285	86	1.062	1.053	9
Montaje-Mantenimiento Instalaciones de Frio, Climatización	4.277	4.187	90	3.876	3.790	86	401	397	4
<b>MANTENIMIENTO DE VEHÍCULOS AUTOPROPULSADOS</b>	<b>21.254</b>	<b>20.777</b>	<b>477</b>	<b>16.940</b>	<b>16.530</b>	<b>410</b>	<b>4.314</b>	<b>4.247</b>	<b>67</b>
Carrocería	5.248	5.147	101	4.556	4.456	100	692	691	1
Electromecánica de Vehículos	16.006	15.630	376	12.384	12.074	310	3.622	3.556	66
<b>QUÍMICA</b>	<b>3.161</b>	<b>1.154</b>	<b>2.007</b>	<b>2.831</b>	<b>1.013</b>	<b>1.818</b>	<b>330</b>	<b>141</b>	<b>189</b>
Laboratorio	2.585	830	1.755	2.277	707	1.570	308	123	185
Operaciones de Fabricación de Productos Farmacéuticos	115	27	88	115	27	88	0	0	0
Operaciones de Proceso de Pasta y Papel	23	14	9	23	14	9	0	0	0
Operaciones de Proceso en Planta Química	367	229	138	367	229	138	0	0	0
Operaciones de Transformación de Plásticos y Caucho	71	54	17	49	36	13	22	18	4
<b>SANIDAD</b>	<b>27.515</b>	<b>3.111</b>	<b>24.404</b>	<b>16.194</b>	<b>1.828</b>	<b>14.366</b>	<b>11.321</b>	<b>1.283</b>	<b>10.038</b>
Cuidados Auxiliares de Enfermería	21.730	2.418	19.312	13.110	1.454	11.656	8.620	964	7.656
Farmacia	5.785	693	5.092	3.084	374	2.710	2.701	319	2.382
<b>TEXTIL, CONFECCIÓN Y PIEL</b>	<b>811</b>	<b>134</b>	<b>677</b>	<b>735</b>	<b>132</b>	<b>603</b>	<b>76</b>	<b>2</b>	<b>74</b>
Calzado y Marroquinería	30	20	10	30	20	10	0	0	0
Confección	714	69	645	638	67	571	76	2	74
Operaciones de Ennoblecimiento Textil	38	28	10	38	28	10	0	0	0
Producc. de Tejeduría de Calada	11	5	6	11	5	6	0	0	0
Producción de Tejidos de Punto	18	12	6	18	12	6	0	0	0
<b>VIDRIO Y CERÁMICA</b>	<b>120</b>	<b>69</b>	<b>51</b>	<b>120</b>	<b>69</b>	<b>51</b>	<b>0</b>	<b>0</b>	<b>0</b>
Operaciones de Fabricación de Productos Cerámicos	110	65	45	110	65	45	0	0	0
Op. de Fabric. de Vidrio y Transf.	10	4	6	10	4	6	0	0	0

**6. Alumnado matriculado por edad**

EDAD Y SEXO	TOTAL	CENTROS PÚBLICOS	CENTROS PRIVADOS
<b>AMBOS SEXOS</b>	<b>224.486</b>	<b>163.549</b>	<b>60.937</b>
De 15 años	102	51	51
De 16 años	15.142	10.804	4.338
De 17 años	46.620	33.649	12.971
De 18 años	60.676	44.542	16.134
De 19 años	41.221	30.308	10.913
De 20 y más años	60.725	44.195	16.530
<b>HOMBRES</b>	<b>124.023</b>	<b>94.864</b>	<b>29.159</b>
De 15 años	60	32	28
De 16 años	8.483	6.294	2.189
De 17 años	26.550	19.783	6.767
De 18 años	34.953	26.710	8.243
De 19 años	23.229	17.782	5.447
De 20 y más años	30.748	24.263	6.485
<b>MUJERES</b>	<b>100.463</b>	<b>68.685</b>	<b>31.778</b>
De 15 años	42	19	23
De 16 años	6.659	4.510	2.149
De 17 años	20.070	13.866	6.204
De 18 años	25.723	17.832	7.891
De 19 años	17.992	12.526	5.466
De 20 y más años	29.977	19.932	10.045

7. Alumnado repetidor

	TOTAL		CENTROS PUBLICOS	
	Total	Mujeres	Total	Mujeres
<b>TOTAL (*)</b>	<b>19.209</b>	<b>7.660</b>	<b>14.823</b>	<b>5.742</b>
<b>ANDALUCÍA</b>	..	..	..	..
Almería	..	..	..	..
Cádiz	..	..	..	..
Córdoba	..	..	..	..
Granada	..	..	..	..
Huelva	..	..	..	..
Jaén	..	..	..	..
Málaga	..	..	..	..
Sevilla	..	..	..	..
<b>ARAGÓN</b>	<b>635</b>	<b>221</b>	<b>494</b>	<b>167</b>
Huesca	82	28	73	26
Teruel	94	33	90	31
Zaragoza	459	160	331	110
<b>ASTURIAS (Principado de)</b>	<b>800</b>	<b>287</b>	<b>670</b>	<b>239</b>
<b>BALEARS (Illes)</b>	<b>624</b>	<b>260</b>	<b>500</b>	<b>195</b>
<b>CANARIAS</b>	<b>1.680</b>	<b>756</b>	<b>1.589</b>	<b>710</b>
Las Palmas	814	366	762	329
Santa Cruz de Tenerife	866	390	827	381
<b>CANTABRIA</b>	<b>509</b>	<b>196</b>	<b>388</b>	<b>126</b>
<b>CASTILLA Y LEÓN</b>	<b>2.174</b>	<b>924</b>	<b>1.587</b>	<b>646</b>
Ávila	108	36	77	32
Burgos	353	133	194	74
León	372	171	312	142
Palencia	186	75	130	42
Salamanca	347	156	214	82
Segovia	120	57	120	57
Soria	64	23	64	23
Valladolid	457	198	316	125
Zamora	167	75	160	69
<b>CASTILLA-LA MANCHA</b>	<b>932</b>	<b>409</b>	<b>800</b>	<b>340</b>
Albacete	219	80	219	80
Ciudad Real	316	148	233	110
Cuenca	81	48	68	42
Guadalajara	112	52	89	34
Toledo	204	81	191	74
<b>CATALUÑA</b>	<b>4.051</b>	<b>1.661</b>	<b>2.512</b>	<b>989</b>
Barcelona	2.939	1.185	1.582	592
Girona	291	146	282	144
Lleida	229	88	125	45
Tarragona	592	242	523	208
<b>COMUNIDAD VALENCIANA</b>	..	..	..	..
Alicante	..	..	..	..
Castellón	..	..	..	..
Valencia	..	..	..	..
<b>EXTREMADURA</b>	<b>645</b>	<b>289</b>	<b>574</b>	<b>252</b>
Badajoz	416	183	345	146
Cáceres	229	106	229	106
<b>GALICIA</b>	<b>1.877</b>	<b>776</b>	<b>1.669</b>	<b>675</b>
A Coruña	771	327	727	295
Lugo	233	116	226	111
Ourense	142	67	117	51
Pontevedra	731	266	599	218
<b>MADRID (Comunidad de)</b>	<b>2.603</b>	<b>1.011</b>	<b>2.097</b>	<b>804</b>
<b>MURCIA (Región de)</b>	<b>715</b>	<b>268</b>	<b>572</b>	<b>206</b>
<b>NAVARRA (Comunidad Foral de)</b>	<b>461</b>	<b>148</b>	<b>358</b>	<b>101</b>
<b>PAÍS VASCO</b>	<b>1.230</b>	<b>339</b>	<b>778</b>	<b>190</b>
Álava	177	51	117	27
Guipúzcoa	392	121	245	57
Vizcaya	661	167	416	106
<b>RIOJA (La)</b>	<b>211</b>	<b>79</b>	<b>173</b>	<b>66</b>
<b>CEUTA</b>	<b>39</b>	<b>22</b>	<b>39</b>	<b>22</b>
<b>MELILLA</b>	<b>23</b>	<b>14</b>	<b>23</b>	<b>14</b>

(\*) La cifra del Total no corresponde al Total Nacional, ya que falta este dato de Andalucía y Comunidad Valenciana.

8. Distribución porcentual del alumnado de nuevo ingreso según procedencia

	TOTAL		CENTROS PÚBLICOS		CENTROS PRIVADOS	
	Acceso Directo (titulación académica)	Pruebas de acceso (1)	Acceso Directo (titulación académica)	Pruebas de acceso (1)	Acceso Directo (titulación académica)	Pruebas de acceso (1)
<b>TOTAL</b>	<b>92,0</b>	<b>8,0</b>	<b>92,1</b>	<b>7,9</b>	<b>91,8</b>	<b>8,2</b>
<b>ANDALUCÍA</b>	<b>87,5</b>	<b>12,5</b>	<b>86,9</b>	<b>13,1</b>	<b>88,7</b>	<b>11,3</b>
Almería	87,7	12,3	87,0	13,0	91,0	9,0
Cádiz	88,3	11,7	89,2	10,8	85,9	14,1
Córdoba	86,3	13,7	84,3	15,7	89,3	10,7
Granada	90,1	9,9	88,2	11,8	91,9	8,1
Huelva	88,6	11,4	86,5	13,5	94,0	6,0
Jaén	83,2	16,8	80,4	19,6	88,3	11,7
Málaga	91,2	8,8	90,3	9,7	93,1	6,9
Sevilla	85,3	14,7	85,1	14,9	85,5	14,5
<b>ARAGÓN</b>	<b>85,5</b>	<b>14,5</b>	<b>86,1</b>	<b>13,9</b>	<b>84,6</b>	<b>15,4</b>
Huesca	89,9	10,1	90,1	9,9	89,2	10,8
Teruel	79,3	20,7	79,9	20,1	73,3	26,7
Zaragoza	85,6	14,4	86,5	13,5	84,4	15,6
<b>ASTURIAS (Principado de)</b>	<b>88,9</b>	<b>11,1</b>	<b>89,2</b>	<b>10,8</b>	<b>88,0</b>	<b>12,0</b>
<b>BALEARS (Illes)</b>	<b>92,2</b>	<b>7,8</b>	<b>91,7</b>	<b>8,3</b>	<b>94,9</b>	<b>5,1</b>
<b>CANARIAS</b>	<b>94,2</b>	<b>5,8</b>	<b>93,9</b>	<b>6,1</b>	<b>96,9</b>	<b>3,1</b>
Las Palmas	96,7	3,3	96,6	3,4	97,8	2,2
Santa Cruz de Tenerife	91,2	8,8	90,9	9,1	95,3	4,7
<b>CANTABRIA</b>	<b>91,1</b>	<b>8,9</b>	<b>91,5</b>	<b>8,5</b>	<b>90,5</b>	<b>9,5</b>
<b>CASTILLA Y LEÓN</b>	<b>91,9</b>	<b>8,1</b>	<b>91,8</b>	<b>8,2</b>	<b>92,0</b>	<b>8,0</b>
Ávila	89,7	10,3	91,2	8,8	83,6	16,4
Burgos	91,0	9,0	87,7	12,3	93,9	6,1
León	94,5	5,5	94,3	5,7	94,9	5,1
Palencia	96,1	3,9	93,5	6,5	99,3	0,7
Salamanca	91,8	8,2	90,6	9,4	94,3	5,7
Segovia	88,7	11,3	88,7	11,3	-	-
Soria	85,8	14,2	85,8	14,2	-	-
Valladolid	91,2	8,8	94,8	5,2	84,2	15,8
Zamora	90,0	10,0	90,1	9,9	89,2	10,8
<b>CASTILLA-LA MANCHA</b>	<b>92,1</b>	<b>7,9</b>	<b>93,1</b>	<b>6,9</b>	<b>86,1</b>	<b>13,9</b>
Albacete	88,9	11,1	88,9	11,1	-	-
Ciudad Real	88,8	11,2	90,7	9,3	84,0	16,0
Cuenca	92,1	7,9	95,8	4,2	68,3	31,7
Guadalajara	97,9	2,1	97,7	2,3	98,6	1,4
Toledo	94,7	5,3	95,3	4,7	89,9	10,1
<b>CATALUÑA</b>	<b>95,6</b>	<b>4,4</b>	<b>95,7</b>	<b>4,3</b>	<b>95,6</b>	<b>4,4</b>
Barcelona	95,6	4,4	95,6	4,4	95,6	4,4
Girona	97,6	2,4	98,0	2,0	90,0	10,0
Lleida	97,3	2,7	98,0	2,0	94,2	5,8
Tarragona	93,8	6,2	93,3	6,7	97,7	2,3
<b>COMUNIDAD VALENCIANA</b>	<b>86,7</b>	<b>13,3</b>	<b>83,9</b>	<b>16,1</b>	<b>89,2</b>	<b>10,8</b>
Alicante	90,4	9,6	86,3	13,7	92,4	7,6
Castellón	83,6	16,4	80,7	19,3	85,4	14,6
Valencia	86,3	13,7	84,0	16,0	88,9	11,1
<b>EXTREMADURA</b>	<b>88,8</b>	<b>11,2</b>	<b>88,2</b>	<b>11,8</b>	<b>93,0</b>	<b>7,0</b>
Badajoz	90,6	9,4	90,0	10,0	93,0	7,0
Cáceres	85,5	14,5	85,5	14,5	-	-
<b>GALICIA</b>	<b>95,2</b>	<b>4,8</b>	<b>95,4</b>	<b>4,6</b>	<b>94,1</b>	<b>5,9</b>
A Coruña	96,1	3,9	96,0	4,0	96,5	3,5
Lugo	91,2	8,8	91,7	8,3	86,0	14,0
Ourense	94,9	5,1	95,9	4,1	92,4	7,6
Pontevedra	95,4	4,6	96,1	3,9	93,4	6,6
<b>MADRID (Comunidad de)</b>	<b>90,7</b>	<b>9,3</b>	<b>91,3</b>	<b>8,7</b>	<b>89,1</b>	<b>10,9</b>
<b>MURCIA (Región de)</b>	<b>100,0</b>	<b>0,0</b>	<b>100,0</b>	<b>0,0</b>	<b>100,0</b>	<b>0,0</b>
<b>NAVARRA (Comunidad Foral de)</b>	<b>96,5</b>	<b>3,5</b>	<b>97,0</b>	<b>3,0</b>	<b>95,2</b>	<b>4,8</b>
<b>PAÍS VASCO</b>	<b>97,9</b>	<b>2,1</b>	<b>98,0</b>	<b>2,0</b>	<b>97,8</b>	<b>2,2</b>
Álava	95,9	4,1	97,1	2,9	94,1	5,9
Guipúzcoa	99,0	1,0	99,2	0,8	98,6	1,4
Vizcaya	98,0	2,0	97,6	2,4	98,5	1,5
<b>RIOJA (La)</b>	<b>92,5</b>	<b>7,5</b>	<b>89,9</b>	<b>10,1</b>	<b>100,0</b>	<b>0,0</b>
<b>CEUTA</b>	<b>81,2</b>	<b>18,8</b>	<b>81,2</b>	<b>18,8</b>	-	-
<b>MELILLA</b>	<b>95,1</b>	<b>4,9</b>	<b>95,1</b>	<b>4,9</b>	-	-

(1) Prueba específica para personas que no cumplen los requisitos académicos establecidos para el acceso a esta enseñanza.

9. Alumnado según la primera lengua extranjera que cursa

	TOTAL			INGLÉS		FRANCÉS		ALEMÁN		OTRAS LENGUAS	
	Total	Centros Públicos	Centros Privados	Total	Centros Públicos	Total	Centros Públicos	Total	Centros Públicos	Total	Centros Públicos
<b>TOTAL</b>	<b>21.943</b>	<b>11.822</b>	<b>10.121</b>	<b>20.403</b>	<b>10.677</b>	<b>1.420</b>	<b>1.025</b>	<b>61</b>	<b>61</b>	<b>59</b>	<b>59</b>
<b>ANDALUCÍA</b>	<b>3.806</b>	<b>2.671</b>	<b>1.135</b>	<b>3.463</b>	<b>2.328</b>	<b>327</b>	<b>327</b>	<b>16</b>	<b>16</b>	<b>0</b>	<b>0</b>
Almería	141	122	19	106	87	35	35	0	0	0	0
Cádiz	867	655	212	801	589	50	50	16	16	0	0
Córdoba	270	153	117	265	148	5	5	0	0	0	0
Granada	318	252	66	283	217	35	35	0	0	0	0
Huelva	273	183	90	261	171	12	12	0	0	0	0
Jaén	190	141	49	182	133	8	8	0	0	0	0
Málaga	706	591	115	615	500	91	91	0	0	0	0
Sevilla	1.041	574	467	950	483	91	91	0	0	0	0
<b>ARAGÓN</b>	<b>291</b>	<b>223</b>	<b>68</b>	<b>178</b>	<b>169</b>	<b>113</b>	<b>54</b>	<b>0</b>	<b>0</b>	<b>0</b>	<b>0</b>
Huesca	82	46	36	6	6	76	40	0	0	0	0
Teruel	46	14	32	23	14	23	0	0	0	0	0
Zaragoza	163	163	0	149	149	14	14	0	0	0	0
<b>ASTURIAS (Principado de)</b>	<b>359</b>	<b>285</b>	<b>74</b>	<b>302</b>	<b>228</b>	<b>57</b>	<b>57</b>	<b>0</b>	<b>0</b>	<b>0</b>	<b>0</b>
<b>BALEARS (Illes)</b>	<b>575</b>	<b>550</b>	<b>25</b>	<b>531</b>	<b>506</b>	<b>0</b>	<b>0</b>	<b>44</b>	<b>44</b>	<b>0</b>	<b>0</b>
<b>CANARIAS</b>	<b>..</b>	<b>..</b>	<b>..</b>	<b>..</b>	<b>..</b>	<b>..</b>	<b>..</b>	<b>..</b>	<b>..</b>	<b>..</b>	<b>..</b>
Las Palmas	..	..	..	..	..	..	..	..	..	..	..
Santa Cruz de Tenerife	..	..	..	..	..	..	..	..	..	..	..
<b>CANTABRIA</b>	<b>232</b>	<b>146</b>	<b>86</b>	<b>215</b>	<b>129</b>	<b>17</b>	<b>17</b>	<b>0</b>	<b>0</b>	<b>0</b>	<b>0</b>
<b>CASTILLA Y LEÓN</b>	<b>723</b>	<b>597</b>	<b>126</b>	<b>658</b>	<b>532</b>	<b>65</b>	<b>65</b>	<b>0</b>	<b>0</b>	<b>0</b>	<b>0</b>
Ávila	106	90	16	95	79	11	11	0	0	0	0
Burgos	41	41	0	41	41	0	0	0	0	0	0
León	56	29	27	56	29	0	0	0	0	0	0
Palencia	46	46	0	46	46	0	0	0	0	0	0
Salamanca	142	97	45	120	75	22	22	0	0	0	0
Segovia	49	49	0	49	49	0	0	0	0	0	0
Soria	29	29	0	16	16	13	13	0	0	0	0
Valladolid	187	149	38	172	134	15	15	0	0	0	0
Zamora	67	67	0	63	63	4	4	0	0	0	0
<b>CASTILLA-LA MANCHA</b>	<b>513</b>	<b>483</b>	<b>30</b>	<b>477</b>	<b>447</b>	<b>36</b>	<b>36</b>	<b>0</b>	<b>0</b>	<b>0</b>	<b>0</b>
Albacete	98	98	0	76	76	22	22	0	0	0	0
Ciudad Real	213	183	30	213	183	0	0	0	0	0	0
Cuenca	62	62	0	55	55	7	7	0	0	0	0
Guadalajara	64	64	0	57	57	7	7	0	0	0	0
Toledo	76	76	0	76	76	0	0	0	0	0	0
<b>CATALUÑA</b>	<b>6.904</b>	<b>1.318</b>	<b>5.586</b>	<b>6.754</b>	<b>1.315</b>	<b>149</b>	<b>2</b>	<b>1</b>	<b>1</b>	<b>0</b>	<b>0</b>
Barcelona	5.868	1.000	4.868	5.733	998	134	1	1	1	0	0
Girona	367	270	97	367	270	0	0	0	0	0	0
Lleida	323	27	296	323	27	0	0	0	0	0	0
Tarragona	346	21	325	331	20	15	1	0	0	0	0
<b>COMUNIDAD VALENCIANA</b>	<b>966</b>	<b>530</b>	<b>436</b>	<b>890</b>	<b>483</b>	<b>76</b>	<b>47</b>	<b>0</b>	<b>0</b>	<b>0</b>	<b>0</b>
Alicante	348	206	142	343	201	5	5	0	0	0	0
Castellón	15	0	15	15	0	0	0	0	0	0	0
Valencia	603	324	279	532	282	71	42	0	0	0	0
<b>EXTREMADURA</b>	<b>206</b>	<b>164</b>	<b>42</b>	<b>206</b>	<b>164</b>	<b>0</b>	<b>0</b>	<b>0</b>	<b>0</b>	<b>0</b>	<b>0</b>
Badajoz	148	106	42	148	106	0	0	0	0	0	0
Cáceres	58	58	0	58	58	0	0	0	0	0	0
<b>GALICIA</b>	<b>1.413</b>	<b>1.128</b>	<b>285</b>	<b>1.413</b>	<b>1.128</b>	<b>0</b>	<b>0</b>	<b>0</b>	<b>0</b>	<b>0</b>	<b>0</b>
A Coruña	674	534	140	674	534	0	0	0	0	0	0
Lugo	251	228	23	251	228	0	0	0	0	0	0
Ourense	90	90	0	90	90	0	0	0	0	0	0
Pontevedra	398	276	122	398	276	0	0	0	0	0	0
<b>MADRID (Comunidad de)</b>	<b>1.028</b>	<b>808</b>	<b>220</b>	<b>675</b>	<b>480</b>	<b>353</b>	<b>328</b>	<b>0</b>	<b>0</b>	<b>0</b>	<b>0</b>
<b>MURCIA (Región de)</b>	<b>129</b>	<b>129</b>	<b>0</b>	<b>106</b>	<b>106</b>	<b>23</b>	<b>23</b>	<b>0</b>	<b>0</b>	<b>0</b>	<b>0</b>
<b>NAVARRA (Comunidad Foral de)</b>	<b>145</b>	<b>89</b>	<b>56</b>	<b>140</b>	<b>84</b>	<b>5</b>	<b>5</b>	<b>0</b>	<b>0</b>	<b>0</b>	<b>0</b>
<b>PAÍS VASCO</b>	<b>4.530</b>	<b>2.578</b>	<b>1.952</b>	<b>4.296</b>	<b>2.479</b>	<b>175</b>	<b>40</b>	<b>0</b>	<b>0</b>	<b>59</b>	<b>59</b>
Álava	895	393	502	895	393	0	0	0	0	0	0
Guipúzcoa	1.323	724	599	1.148	684	175	40	0	0	0	0
Vizcaya	2.312	1.461	851	2.253	1.402	0	0	0	0	59	59
<b>RIOJA (La)</b>	<b>23</b>	<b>23</b>	<b>0</b>	<b>23</b>	<b>23</b>	<b>0</b>	<b>0</b>	<b>0</b>	<b>0</b>	<b>0</b>	<b>0</b>
<b>CEUTA</b>	<b>56</b>	<b>56</b>	<b>0</b>	<b>32</b>	<b>32</b>	<b>24</b>	<b>24</b>	<b>0</b>	<b>0</b>	<b>0</b>	<b>0</b>
<b>MELILLA</b>	<b>44</b>	<b>44</b>	<b>0</b>	<b>44</b>	<b>44</b>	<b>0</b>	<b>0</b>	<b>0</b>	<b>0</b>	<b>0</b>	<b>0</b>

10. Alumnado según la segunda lengua extranjera que cursa

	TOTAL			INGLÉS		FRANCÉS		ALEMÁN		OTRAS LENGUAS	
	Total	Centros Públicos	Centros Privados	Total	Centros Públicos	Total	Centros Públicos	Total	Centros Públicos	Total	Centros Públicos
<b>TOTAL</b>	<b>990</b>	<b>499</b>	<b>491</b>	<b>61</b>	<b>21</b>	<b>849</b>	<b>417</b>	<b>80</b>	<b>61</b>	<b>0</b>	<b>0</b>
<b>ANDALUCÍA</b>	<b>0</b>	<b>0</b>	<b>0</b>	<b>0</b>	<b>0</b>	<b>0</b>	<b>0</b>	<b>0</b>	<b>0</b>	<b>0</b>	<b>0</b>
Almería	0	0	0	0	0	0	0	0	0	0	0
Cádiz	0	0	0	0	0	0	0	0	0	0	0
Córdoba	0	0	0	0	0	0	0	0	0	0	0
Granada	0	0	0	0	0	0	0	0	0	0	0
Huelva	0	0	0	0	0	0	0	0	0	0	0
Jaén	0	0	0	0	0	0	0	0	0	0	0
Málaga	0	0	0	0	0	0	0	0	0	0	0
Sevilla	0	0	0	0	0	0	0	0	0	0	0
<b>ARAGÓN</b>	<b>59</b>	<b>47</b>	<b>12</b>	<b>26</b>	<b>14</b>	<b>33</b>	<b>33</b>	<b>0</b>	<b>0</b>	<b>0</b>	<b>0</b>
Huesca	21	9	12	21	9	0	0	0	0	0	0
Teruel	14	14	0	0	0	14	14	0	0	0	0
Zaragoza	24	24	0	5	5	19	19	0	0	0	0
<b>ASTURIAS (Principado de)</b>	<b>56</b>	<b>48</b>	<b>8</b>	<b>6</b>	<b>6</b>	<b>50</b>	<b>42</b>	<b>0</b>	<b>0</b>	<b>0</b>	<b>0</b>
<b>BALEARS (Illes)</b>	<b>61</b>	<b>61</b>	<b>0</b>	<b>0</b>	<b>0</b>	<b>0</b>	<b>0</b>	<b>61</b>	<b>61</b>	<b>0</b>	<b>0</b>
<b>CANARIAS</b>	<b>..</b>	<b>..</b>	<b>..</b>	<b>..</b>	<b>..</b>	<b>..</b>	<b>..</b>	<b>..</b>	<b>..</b>	<b>..</b>	<b>..</b>
Las Palmas	..	..	..	..	..	..	..	..	..	..	..
Santa Cruz de Tenerife	..	..	..	..	..	..	..	..	..	..	..
<b>CANTABRIA</b>	<b>11</b>	<b>11</b>	<b>0</b>	<b>0</b>	<b>0</b>	<b>11</b>	<b>11</b>	<b>0</b>	<b>0</b>	<b>0</b>	<b>0</b>
<b>CASTILLA Y LEÓN</b>	<b>40</b>	<b>40</b>	<b>0</b>	<b>0</b>	<b>0</b>	<b>40</b>	<b>40</b>	<b>0</b>	<b>0</b>	<b>0</b>	<b>0</b>
Ávila	0	0	0	0	0	0	0	0	0	0	0
Burgos	0	0	0	0	0	0	0	0	0	0	0
León	0	0	0	0	0	0	0	0	0	0	0
Palencia	0	0	0	0	0	0	0	0	0	0	0
Salamanca	0	0	0	0	0	0	0	0	0	0	0
Segovia	5	5	0	0	0	5	5	0	0	0	0
Soria	0	0	0	0	0	0	0	0	0	0	0
Valladolid	21	21	0	0	0	21	21	0	0	0	0
Zamora	14	14	0	0	0	14	14	0	0	0	0
<b>CASTILLA-LA MANCHA</b>	<b>16</b>	<b>16</b>	<b>0</b>	<b>0</b>	<b>0</b>	<b>16</b>	<b>16</b>	<b>0</b>	<b>0</b>	<b>0</b>	<b>0</b>
Albacete	0	0	0	0	0	0	0	0	0	0	0
Ciudad Real	0	0	0	0	0	0	0	0	0	0	0
Cuenca	0	0	0	0	0	0	0	0	0	0	0
Guadalajara	0	0	0	0	0	0	0	0	0	0	0
Toledo	16	16	0	0	0	16	16	0	0	0	0
<b>CATALUÑA</b>	<b>505</b>	<b>57</b>	<b>448</b>	<b>28</b>	<b>1</b>	<b>458</b>	<b>56</b>	<b>19</b>	<b>0</b>	<b>0</b>	<b>0</b>
Barcelona	353	36	317	27	0	326	36	0	0	0	0
Girona	1	0	1	0	0	1	0	0	0	0	0
Lleida	111	0	111	0	0	111	0	0	0	0	0
Tarragona	40	21	19	1	1	20	20	19	0	0	0
<b>COMUNIDAD VALENCIANA</b>	<b>48</b>	<b>48</b>	<b>0</b>	<b>0</b>	<b>0</b>	<b>48</b>	<b>48</b>	<b>0</b>	<b>0</b>	<b>0</b>	<b>0</b>
Alicante	0	0	0	0	0	0	0	0	0	0	0
Castellón	0	0	0	0	0	0	0	0	0	0	0
Valencia	48	48	0	0	0	48	48	0	0	0	0
<b>EXTREMADURA</b>	<b>22</b>	<b>22</b>	<b>0</b>	<b>0</b>	<b>0</b>	<b>22</b>	<b>22</b>	<b>0</b>	<b>0</b>	<b>0</b>	<b>0</b>
Badajoz	21	21	0	0	0	21	21	0	0	0	0
Cáceres	1	1	0	0	0	1	1	0	0	0	0
<b>GALICIA</b>	<b>0</b>	<b>0</b>	<b>0</b>	<b>0</b>	<b>0</b>	<b>0</b>	<b>0</b>	<b>0</b>	<b>0</b>	<b>0</b>	<b>0</b>
A Coruña	0	0	0	0	0	0	0	0	0	0	0
Lugo	0	0	0	0	0	0	0	0	0	0	0
Ourense	0	0	0	0	0	0	0	0	0	0	0
Pontevedra	0	0	0	0	0	0	0	0	0	0	0
<b>MADRID (Comunidad de)</b>	<b>78</b>	<b>56</b>	<b>22</b>	<b>0</b>	<b>0</b>	<b>78</b>	<b>56</b>	<b>0</b>	<b>0</b>	<b>0</b>	<b>0</b>
<b>MURCIA (Región de)</b>	<b>21</b>	<b>21</b>	<b>0</b>	<b>0</b>	<b>0</b>	<b>21</b>	<b>21</b>	<b>0</b>	<b>0</b>	<b>0</b>	<b>0</b>
<b>NAVARRA (Comunidad Foral de)</b>	<b>0</b>	<b>0</b>	<b>0</b>	<b>0</b>	<b>0</b>	<b>0</b>	<b>0</b>	<b>0</b>	<b>0</b>	<b>0</b>	<b>0</b>
<b>PAÍS VASCO</b>	<b>73</b>	<b>72</b>	<b>1</b>	<b>1</b>	<b>0</b>	<b>72</b>	<b>72</b>	<b>0</b>	<b>0</b>	<b>0</b>	<b>0</b>
Álava	0	0	0	0	0	0	0	0	0	0	0
Guipúzcoa	1	0	1	1	0	0	0	0	0	0	0
Vizcaya	72	72	0	0	0	72	72	0	0	0	0
<b>RIOJA (La)</b>	<b>0</b>	<b>0</b>	<b>0</b>	<b>0</b>	<b>0</b>	<b>0</b>	<b>0</b>	<b>0</b>	<b>0</b>	<b>0</b>	<b>0</b>
<b>CEUTA</b>	<b>0</b>	<b>0</b>	<b>0</b>	<b>0</b>	<b>0</b>	<b>0</b>	<b>0</b>	<b>0</b>	<b>0</b>	<b>0</b>	<b>0</b>
<b>MELILLA</b>	<b>0</b>	<b>0</b>	<b>0</b>	<b>0</b>	<b>0</b>	<b>0</b>	<b>0</b>	<b>0</b>	<b>0</b>	<b>0</b>	<b>0</b>



1. Alumnado matriculado por régimen

	TOTAL			RÉGIMEN ORDINARIO			RÉGIMEN ADULTOS/NOCTURNO		
	Total	Centros Públicos	Centros Privados	Total	Centros Públicos	Centros Privados	Total	Centros Públicos	Centros Privados
<b>TOTAL</b>	<b>229.755</b>	<b>172.716</b>	<b>57.039</b>	<b>223.754</b>	<b>167.468</b>	<b>56.286</b>	<b>6.001</b>	<b>5.248</b>	<b>753</b>
<b>ANDALUCÍA</b>	<b>36.014</b>	<b>29.066</b>	<b>6.948</b>	<b>34.375</b>	<b>27.475</b>	<b>6.900</b>	<b>1.639</b>	<b>1.591</b>	<b>48</b>
Almería	2.409	2.335	74	2.135	2.061	74	274	274	0
Cádiz	5.795	4.667	1.128	5.714	4.613	1.101	81	54	27
Córdoba	3.032	2.205	827	2.857	2.030	827	175	175	0
Granada	4.576	3.474	1.102	4.387	3.285	1.102	189	189	0
Huelva	2.045	2.008	37	1.987	1.950	37	58	58	0
Jaén	2.406	1.949	457	2.374	1.917	457	32	32	0
Málaga	6.319	5.089	1.230	6.039	4.809	1.230	280	280	0
Sevilla	9.432	7.339	2.093	8.882	6.810	2.072	550	529	21
<b>ARAGÓN</b>	<b>6.714</b>	<b>4.462</b>	<b>2.252</b>	<b>6.654</b>	<b>4.402</b>	<b>2.252</b>	<b>60</b>	<b>60</b>	<b>0</b>
Huesca	704	659	45	704	659	45	0	0	0
Teruel	486	459	27	486	459	27	0	0	0
Zaragoza	5.524	3.344	2.180	5.464	3.284	2.180	60	60	0
<b>ASTURIAS (Principado de)</b>	<b>8.259</b>	<b>6.274</b>	<b>1.985</b>	<b>8.259</b>	<b>6.274</b>	<b>1.985</b>	<b>0</b>	<b>0</b>	<b>0</b>
<b>BALEARS (Illes)</b>	<b>2.419</b>	<b>2.168</b>	<b>251</b>	<b>2.372</b>	<b>2.121</b>	<b>251</b>	<b>47</b>	<b>47</b>	<b>0</b>
<b>CANARIAS</b>	<b>11.102</b>	<b>10.722</b>	<b>380</b>	<b>10.136</b>	<b>9.756</b>	<b>380</b>	<b>966</b>	<b>966</b>	<b>0</b>
Las Palmas	5.640	5.474	166	5.024	4.858	166	616	616	0
Santa Cruz de Tenerife	5.462	5.248	214	5.112	4.898	214	350	350	0
<b>CANTABRIA</b>	<b>3.810</b>	<b>2.550</b>	<b>1.260</b>	<b>3.810</b>	<b>2.550</b>	<b>1.260</b>	<b>0</b>	<b>0</b>	<b>0</b>
<b>CASTILLA Y LEÓN</b>	<b>14.737</b>	<b>10.460</b>	<b>4.277</b>	<b>14.708</b>	<b>10.431</b>	<b>4.277</b>	<b>29</b>	<b>29</b>	<b>0</b>
Ávila	476	437	39	476	437	39	0	0	0
Burgos	2.384	1.387	997	2.384	1.387	997	0	0	0
León	2.488	1.892	596	2.488	1.892	596	0	0	0
Palencia	1.149	878	271	1.149	878	271	0	0	0
Salamanca	2.097	1.538	559	2.097	1.538	559	0	0	0
Segovia	823	823	0	823	823	0	0	0	0
Soria	378	378	0	349	349	0	29	29	0
Valladolid	4.122	2.307	1.815	4.122	2.307	1.815	0	0	0
Zamora	820	820	0	820	820	0	0	0	0
<b>CASTILLA-LA MANCHA</b>	<b>7.100</b>	<b>6.627</b>	<b>473</b>	<b>7.017</b>	<b>6.544</b>	<b>473</b>	<b>83</b>	<b>83</b>	<b>0</b>
Albacete	1.788	1.714	74	1.788	1.714	74	0	0	0
Ciudad Real	1.954	1.762	192	1.954	1.762	192	0	0	0
Cuenca	577	554	23	577	554	23	0	0	0
Guadalajara	958	785	173	958	785	173	0	0	0
Toledo	1.823	1.812	11	1.740	1.729	11	83	83	0
<b>CATALUÑA</b>	<b>33.212</b>	<b>21.942</b>	<b>11.270</b>	<b>33.212</b>	<b>21.942</b>	<b>11.270</b>	<b>0</b>	<b>0</b>	<b>0</b>
Barcelona	25.997	15.430	10.567	25.997	15.430	10.567	0	0	0
Girona	1.760	1.704	56	1.760	1.704	56	0	0	0
Lleida	2.037	1.549	488	2.037	1.549	488	0	0	0
Tarragona	3.418	3.259	159	3.418	3.259	159	0	0	0
<b>COMUNIDAD VALENCIANA</b>	<b>21.627</b>	<b>17.983</b>	<b>3.644</b>	<b>21.627</b>	<b>17.983</b>	<b>3.644</b>	<b>0</b>	<b>0</b>	<b>0</b>
Alicante	6.259	6.082	177	6.259	6.082	177	0	0	0
Castellón	2.363	2.091	272	2.363	2.091	272	0	0	0
Valencia	13.005	9.810	3.195	13.005	9.810	3.195	0	0	0
<b>EXTREMADURA</b>	<b>3.708</b>	<b>3.365</b>	<b>343</b>	<b>3.708</b>	<b>3.365</b>	<b>343</b>	<b>0</b>	<b>0</b>	<b>0</b>
Badajoz	2.317	1.994	323	2.317	1.994	323	0	0	0
Cáceres	1.391	1.371	20	1.391	1.371	20	0	0	0
<b>GALICIA</b>	<b>20.628</b>	<b>16.748</b>	<b>3.880</b>	<b>18.857</b>	<b>14.977</b>	<b>3.880</b>	<b>1.771</b>	<b>1.771</b>	<b>0</b>
A Coruña	8.786	7.156	1.630	8.234	6.604	1.630	552	552	0
Lugo	2.310	2.260	50	2.109	2.059	50	201	201	0
Ourense	1.476	1.277	199	1.400	1.201	199	76	76	0
Pontevedra	8.056	6.055	2.001	7.114	5.113	2.001	942	942	0
<b>MADRID (Comunidad de)</b>	<b>29.567</b>	<b>21.328</b>	<b>8.239</b>	<b>29.567</b>	<b>21.328</b>	<b>8.239</b>	<b>0</b>	<b>0</b>	<b>0</b>
<b>MURCIA (Región de)</b>	<b>6.594</b>	<b>5.959</b>	<b>635</b>	<b>6.594</b>	<b>5.959</b>	<b>635</b>	<b>0</b>	<b>0</b>	<b>0</b>
<b>NAVARRA (Comunidad Foral de)</b>	<b>3.271</b>	<b>2.335</b>	<b>936</b>	<b>3.073</b>	<b>2.137</b>	<b>936</b>	<b>198</b>	<b>198</b>	<b>0</b>
<b>PAÍS VASCO</b>	<b>18.626</b>	<b>8.542</b>	<b>10.084</b>	<b>17.493</b>	<b>8.114</b>	<b>9.379</b>	<b>1.133</b>	<b>428</b>	<b>705</b>
Álava	2.645	1.099	1.546	2.181	1.099	1.082	464	0	464
Guipúzcoa	6.749	3.358	3.391	6.668	3.277	3.391	81	81	0
Vizcaya	9.232	4.085	5.147	8.644	3.738	4.906	588	347	241
<b>RIOJA (La)</b>	<b>1.562</b>	<b>1.380</b>	<b>182</b>	<b>1.525</b>	<b>1.343</b>	<b>182</b>	<b>37</b>	<b>37</b>	<b>0</b>
<b>CEUTA</b>	<b>422</b>	<b>422</b>	<b>0</b>	<b>384</b>	<b>384</b>	<b>0</b>	<b>38</b>	<b>38</b>	<b>0</b>
<b>MELILLA</b>	<b>383</b>	<b>383</b>	<b>0</b>	<b>383</b>	<b>383</b>	<b>0</b>	<b>0</b>	<b>0</b>	<b>0</b>

2. Alumnado matriculado en el régimen ordinario por curso. Todos los centros

	TOTAL (1)			PRIMER CURSO			SEGUNDO CURSO		
	Total	Hombres	Mujeres	Total	Hombres	Mujeres	Total	Hombres	Mujeres
<b>TOTAL</b>	<b>223.754</b>	<b>112.049</b>	<b>111.705</b>	<b>121.410</b>	<b>60.979</b>	<b>60.431</b>	<b>83.487</b>	<b>41.885</b>	<b>41.602</b>
<b>ANDALUCÍA</b>	<b>34.375</b>	<b>16.636</b>	<b>17.739</b>	<b>20.874</b>	<b>10.169</b>	<b>10.705</b>	<b>13.501</b>	<b>6.467</b>	<b>7.034</b>
Almería	2.135	993	1.142	1.352	637	715	783	356	427
Cádiz	5.714	2.731	2.983	3.566	1.715	1.851	2.148	1.016	1.132
Córdoba	2.857	1.250	1.607	1.833	809	1.024	1.024	441	583
Granada	4.387	2.109	2.278	2.563	1.241	1.322	1.824	868	956
Huelva	1.987	957	1.030	1.254	634	620	733	323	410
Jaén	2.374	1.214	1.160	1.451	711	740	923	503	420
Málaga	6.039	2.861	3.178	3.580	1.717	1.863	2.459	1.144	1.315
Sevilla	8.882	4.521	4.361	5.275	2.705	2.570	3.607	1.816	1.791
<b>ARAGÓN</b>	<b>6.654</b>	<b>3.462</b>	<b>3.192</b>	<b>3.954</b>	<b>2.055</b>	<b>1.899</b>	<b>2.700</b>	<b>1.407</b>	<b>1.293</b>
Huesca	704	370	334	432	217	215	272	153	119
Teruel	486	286	200	272	171	101	214	115	99
Zaragoza	5.464	2.806	2.658	3.250	1.667	1.583	2.214	1.139	1.075
<b>ASTURIAS (Principado de)</b>	<b>8.259</b>	<b>4.068</b>	<b>4.191</b>	<b>4.598</b>	<b>2.300</b>	<b>2.298</b>	<b>3.661</b>	<b>1.768</b>	<b>1.893</b>
<b>BALEARS (Illes)</b>	<b>2.372</b>	<b>1.180</b>	<b>1.192</b>	<b>1.417</b>	<b>700</b>	<b>717</b>	<b>955</b>	<b>480</b>	<b>475</b>
<b>CANARIAS</b>	<b>10.136</b>	<b>4.270</b>	<b>5.866</b>	<b>6.212</b>	<b>2.676</b>	<b>3.536</b>	<b>3.924</b>	<b>1.594</b>	<b>2.330</b>
Las Palmas	5.024	2.087	2.937	3.080	1.304	1.776	1.944	783	1.161
Santa Cruz de Tenerife	5.112	2.183	2.929	3.132	1.372	1.760	1.980	811	1.169
<b>CANTABRIA</b>	<b>3.810</b>	<b>1.742</b>	<b>2.068</b>	<b>2.115</b>	<b>968</b>	<b>1.147</b>	<b>1.695</b>	<b>774</b>	<b>921</b>
<b>CASTILLA Y LEÓN</b>	<b>14.708</b>	<b>7.049</b>	<b>7.659</b>	<b>8.825</b>	<b>4.366</b>	<b>4.459</b>	<b>5.883</b>	<b>2.683</b>	<b>3.200</b>
Ávila	476	266	210	323	185	138	153	81	72
Burgos	2.384	1.187	1.197	1.410	741	669	974	446	528
León	2.488	1.159	1.329	1.519	730	789	969	429	540
Palencia	1.149	480	669	694	310	384	455	170	285
Salamanca	2.097	934	1.163	1.283	597	686	814	337	477
Segovia	823	412	411	502	262	240	321	150	171
Soria	349	208	141	195	108	87	154	100	54
Valladolid	4.122	2.012	2.110	2.400	1.183	1.217	1.722	829	893
Zamora	820	391	429	499	250	249	321	141	180
<b>CASTILLA-LA MANCHA</b>	<b>7.017</b>	<b>3.504</b>	<b>3.513</b>	<b>4.198</b>	<b>2.134</b>	<b>2.064</b>	<b>2.819</b>	<b>1.370</b>	<b>1.449</b>
Albacete	1.788	890	898	1.064	550	514	724	340	384
Ciudad Real	1.954	959	995	1.159	574	585	795	385	410
Cuenca	577	287	290	354	180	174	223	107	116
Guadalajara	958	475	483	600	305	295	358	170	188
Toledo	1.740	893	847	1.021	525	496	719	368	351
<b>CATALUÑA</b>	<b>33.212</b>	<b>17.480</b>	<b>15.732</b>	<b>19.699</b>	<b>9.927</b>	<b>9.772</b>	<b>13.513</b>	<b>7.553</b>	<b>5.960</b>
Barcelona	25.997	13.627	12.370	15.155	7.557	7.598	10.842	6.070	4.772
Girona	1.760	865	895	1.126	545	581	634	320	314
Lleida	2.037	1.072	965	1.230	621	609	807	451	356
Tarragona	3.418	1.916	1.502	2.188	1.204	984	1.230	712	518
<b>COMUNIDAD VALENCIANA</b>	<b>21.627</b>	<b>10.209</b>	<b>11.418</b>	<b>13.227</b>	<b>6.335</b>	<b>6.892</b>	<b>8.400</b>	<b>3.874</b>	<b>4.526</b>
Alicante	6.259	2.980	3.279	3.777	1.821	1.956	2.482	1.159	1.323
Castellón	2.363	1.080	1.283	1.449	655	794	914	425	489
Valencia	13.005	6.149	6.856	8.001	3.859	4.142	5.004	2.290	2.714
<b>EXTREMADURA</b>	<b>3.708</b>	<b>1.757</b>	<b>1.951</b>	<b>2.248</b>	<b>1.075</b>	<b>1.173</b>	<b>1.460</b>	<b>682</b>	<b>778</b>
Badajoz	2.317	1.134	1.183	1.376	683	693	941	451	490
Cáceres	1.391	623	768	872	392	480	519	231	288
<b>GALICIA</b>	<b>18.857</b>	<b>9.185</b>	<b>9.672</b>	..	..	..	..	..	..
A Coruña	8.234	3.972	4.262	..	..	..	..	..	..
Lugo	2.109	1.040	1.069	..	..	..	..	..	..
Ourense	1.400	662	738	..	..	..	..	..	..
Pontevedra	7.114	3.511	3.603	..	..	..	..	..	..
<b>MADRID (Comunidad de)</b>	<b>29.567</b>	<b>15.502</b>	<b>14.065</b>	<b>17.355</b>	<b>9.160</b>	<b>8.195</b>	<b>12.212</b>	<b>6.342</b>	<b>5.870</b>
<b>MURCIA (Región de)</b>	<b>6.594</b>	<b>3.240</b>	<b>3.354</b>	<b>4.114</b>	<b>2.074</b>	<b>2.040</b>	<b>2.480</b>	<b>1.166</b>	<b>1.314</b>
<b>NAVARRA (Comunidad Foral de)</b>	<b>3.073</b>	<b>1.622</b>	<b>1.451</b>	<b>1.684</b>	<b>919</b>	<b>765</b>	<b>1.389</b>	<b>703</b>	<b>686</b>
<b>PAÍS VASCO</b>	<b>17.493</b>	<b>9.992</b>	<b>7.501</b>	<b>9.428</b>	<b>5.378</b>	<b>4.050</b>	<b>8.065</b>	<b>4.614</b>	<b>3.451</b>
Álava	2.181	1.261	920	1.199	699	500	982	562	420
Guipúzcoa	6.668	3.826	2.842	3.540	2.014	1.526	3.128	1.812	1.316
Vizcaya	8.644	4.905	3.739	4.689	2.665	2.024	3.955	2.240	1.715
<b>RIOJA (La)</b>	<b>1.525</b>	<b>804</b>	<b>721</b>	<b>922</b>	<b>491</b>	<b>431</b>	<b>603</b>	<b>313</b>	<b>290</b>
<b>CEUTA</b>	<b>384</b>	<b>183</b>	<b>201</b>	<b>288</b>	<b>143</b>	<b>145</b>	<b>96</b>	<b>40</b>	<b>56</b>
<b>MELILLA</b>	<b>383</b>	<b>164</b>	<b>219</b>	<b>252</b>	<b>109</b>	<b>143</b>	<b>131</b>	<b>55</b>	<b>76</b>

(1) La desagregación por curso no coincide con el Total, ya que no se dispone de esta desagregación para Galicia.

3. Alumnado matriculado en el régimen ordinario por curso. Centros públicos

	TOTAL (1)			PRIMER CURSO			SEGUNDO CURSO		
	Total	Hombres	Mujeres	Total	Hombres	Mujeres	Total	Hombres	Mujeres
<b>TOTAL</b>	<b>167.468</b>	<b>82.028</b>	<b>85.440</b>	<b>92.485</b>	<b>45.802</b>	<b>46.683</b>	<b>60.006</b>	<b>29.006</b>	<b>31.000</b>
<b>ANDALUCÍA</b>	<b>27.475</b>	<b>12.998</b>	<b>14.477</b>	<b>16.795</b>	<b>8.040</b>	<b>8.755</b>	<b>10.680</b>	<b>4.958</b>	<b>5.722</b>
Almería	2.061	933	1.128	1.325	615	710	736	318	418
Cádiz	4.613	2.179	2.434	2.865	1.353	1.512	1.748	826	922
Córdoba	2.030	888	1.142	1.310	575	735	720	313	407
Granada	3.285	1.529	1.756	1.907	892	1.015	1.378	637	741
Huelva	1.950	933	1.017	1.229	616	613	721	317	404
Jaén	1.917	1.074	843	1.208	635	573	709	439	270
Málaga	4.809	2.139	2.670	2.911	1.331	1.580	1.898	808	1.090
Sevilla	6.810	3.323	3.487	4.040	2.023	2.017	2.770	1.300	1.470
<b>ARAGÓN</b>	<b>4.402</b>	<b>2.168</b>	<b>2.234</b>	<b>2.687</b>	<b>1.305</b>	<b>1.382</b>	<b>1.715</b>	<b>863</b>	<b>852</b>
Huesca	659	344	315	409	203	206	250	141	109
Teruel	459	273	186	253	162	91	206	111	95
Zaragoza	3.284	1.551	1.733	2.025	940	1.085	1.259	611	648
<b>ASTURIAS (Principado de)</b>	<b>6.274</b>	<b>2.948</b>	<b>3.326</b>	<b>3.619</b>	<b>1.757</b>	<b>1.862</b>	<b>2.655</b>	<b>1.191</b>	<b>1.464</b>
<b>BALEARS (Illes)</b>	<b>2.121</b>	<b>1.069</b>	<b>1.052</b>	<b>1.275</b>	<b>634</b>	<b>641</b>	<b>846</b>	<b>435</b>	<b>411</b>
<b>CANARIAS</b>	<b>9.756</b>	<b>4.071</b>	<b>5.685</b>	<b>5.981</b>	<b>2.548</b>	<b>3.433</b>	<b>3.775</b>	<b>1.523</b>	<b>2.252</b>
Las Palmas	4.858	2.040	2.818	2.991	1.280	1.711	1.867	760	1.107
Santa Cruz de Tenerife	4.898	2.031	2.867	2.990	1.268	1.722	1.908	763	1.145
<b>CANTABRIA</b>	<b>2.550</b>	<b>1.225</b>	<b>1.325</b>	<b>1.439</b>	<b>710</b>	<b>729</b>	<b>1.111</b>	<b>515</b>	<b>596</b>
<b>CASTILLA Y LEÓN</b>	<b>10.431</b>	<b>4.996</b>	<b>5.435</b>	<b>6.457</b>	<b>3.218</b>	<b>3.239</b>	<b>3.974</b>	<b>1.778</b>	<b>2.196</b>
Ávila	437	249	188	297	174	123	140	75	65
Burgos	1.387	656	731	871	444	427	516	212	304
León	1.892	797	1.095	1.163	517	646	729	280	449
Palencia	878	412	466	549	271	278	329	141	188
Salamanca	1.538	704	834	967	467	500	571	237	334
Segovia	823	412	411	502	262	240	321	150	171
Soria	349	208	141	195	108	87	154	100	54
Valladolid	2.307	1.167	1.140	1.414	725	689	893	442	451
Zamora	820	391	429	499	250	249	321	141	180
<b>CASTILLA-LA MANCHA</b>	<b>6.544</b>	<b>3.320</b>	<b>3.224</b>	<b>3.946</b>	<b>2.030</b>	<b>1.916</b>	<b>2.598</b>	<b>1.290</b>	<b>1.308</b>
Albacete	1.714	875	839	1.024	541	483	690	334	356
Ciudad Real	1.762	874	888	1.061	523	538	701	351	350
Cuenca	554	283	271	349	178	171	205	105	100
Guadalajara	785	405	380	491	263	228	294	142	152
Toledo	1.729	883	846	1.021	525	496	708	358	350
<b>CATALUÑA</b>	<b>21.942</b>	<b>11.497</b>	<b>10.445</b>	<b>13.364</b>	<b>6.793</b>	<b>6.571</b>	<b>8.578</b>	<b>4.704</b>	<b>3.874</b>
Barcelona	15.430	8.041	7.389	9.235	4.657	4.578	6.195	3.384	2.811
Girona	1.704	809	895	1.088	507	581	616	302	314
Lleida	1.549	808	741	948	473	475	601	335	266
Tarragona	3.259	1.839	1.420	2.093	1.156	937	1.166	683	483
<b>COMUNIDAD VALENCIANA</b>	<b>17.983</b>	<b>8.584</b>	<b>9.399</b>	<b>11.068</b>	<b>5.373</b>	<b>5.695</b>	<b>6.915</b>	<b>3.211</b>	<b>3.704</b>
Alicante	6.082	2.935	3.147	3.674	1.797	1.877	2.408	1.138	1.270
Castellón	2.091	1.005	1.086	1.264	607	657	827	398	429
Valencia	9.810	4.644	5.166	6.130	2.969	3.161	3.680	1.675	2.005
<b>EXTREMADURA</b>	<b>3.365</b>	<b>1.551</b>	<b>1.814</b>	<b>2.041</b>	<b>946</b>	<b>1.095</b>	<b>1.324</b>	<b>605</b>	<b>719</b>
Badajoz	1.994	941	1.053	1.189	567	622	805	374	431
Cáceres	1.371	610	761	852	379	473	519	231	288
<b>GALICIA</b>	<b>14.977</b>	<b>7.220</b>	<b>7.757</b>	..	..	..	..	..	..
A Coruña	6.604	3.196	3.408	..	..	..	..	..	..
Lugo	2.059	1.007	1.052	..	..	..	..	..	..
Ourense	1.201	550	651	..	..	..	..	..	..
Pontevedra	5.113	2.467	2.646	..	..	..	..	..	..
<b>MADRID (Comunidad de)</b>	<b>21.328</b>	<b>10.427</b>	<b>10.901</b>	<b>12.931</b>	<b>6.501</b>	<b>6.430</b>	<b>8.397</b>	<b>3.926</b>	<b>4.471</b>
<b>MURCIA (Región de)</b>	<b>5.959</b>	<b>2.970</b>	<b>2.989</b>	<b>3.768</b>	<b>1.925</b>	<b>1.843</b>	<b>2.191</b>	<b>1.045</b>	<b>1.146</b>
<b>NAVARRA (Comunidad Foral de)</b>	<b>2.137</b>	<b>1.244</b>	<b>893</b>	<b>1.195</b>	<b>706</b>	<b>489</b>	<b>942</b>	<b>538</b>	<b>404</b>
<b>PAÍS VASCO</b>	<b>8.114</b>	<b>4.699</b>	<b>3.415</b>	<b>4.556</b>	<b>2.627</b>	<b>1.929</b>	<b>3.558</b>	<b>2.072</b>	<b>1.486</b>
Álava	1.099	663	436	643	393	250	456	270	186
Guipúzcoa	3.277	1.957	1.320	1.796	1.045	751	1.481	912	569
Vizcaya	3.738	2.079	1.659	2.117	1.189	928	1.621	890	731
<b>RIOJA (La)</b>	<b>1.343</b>	<b>694</b>	<b>649</b>	<b>823</b>	<b>437</b>	<b>386</b>	<b>520</b>	<b>257</b>	<b>263</b>
<b>CEUTA</b>	<b>384</b>	<b>183</b>	<b>201</b>	<b>288</b>	<b>143</b>	<b>145</b>	<b>96</b>	<b>40</b>	<b>56</b>
<b>MELILLA</b>	<b>383</b>	<b>164</b>	<b>219</b>	<b>252</b>	<b>109</b>	<b>143</b>	<b>131</b>	<b>55</b>	<b>76</b>

(1) La desagregación por curso no coincide con el Total, ya que no se dispone de esta desagregación para Galicia.

4. Alumnado matriculado en el régimen ordinario por curso. Centros privados

	TOTAL (1)			PRIMER CURSO			SEGUNDO CURSO		
	Total	Hombres	Mujeres	Total	Hombres	Mujeres	Total	Hombres	Mujeres
<b>TOTAL</b>	<b>56.286</b>	<b>30.021</b>	<b>26.265</b>	<b>28.925</b>	<b>15.177</b>	<b>13.748</b>	<b>23.481</b>	<b>12.879</b>	<b>10.602</b>
<b>ANDALUCÍA</b>	<b>6.900</b>	<b>3.638</b>	<b>3.262</b>	<b>4.079</b>	<b>2.129</b>	<b>1.950</b>	<b>2.821</b>	<b>1.509</b>	<b>1.312</b>
Almería	74	60	14	27	22	5	47	38	9
Cádiz	1.101	552	549	701	362	339	400	190	210
Córdoba	827	362	465	523	234	289	304	128	176
Granada	1.102	580	522	656	349	307	446	231	215
Huelva	37	24	13	25	18	7	12	6	6
Jaén	457	140	317	243	76	167	214	64	150
Málaga	1.230	722	508	669	386	283	561	336	225
Sevilla	2.072	1.198	874	1.235	682	553	837	516	321
<b>ARAGÓN</b>	<b>2.252</b>	<b>1.294</b>	<b>958</b>	<b>1.267</b>	<b>750</b>	<b>517</b>	<b>985</b>	<b>544</b>	<b>441</b>
Huesca	45	26	19	23	14	9	22	12	10
Teruel	27	13	14	19	9	10	8	4	4
Zaragoza	2.180	1.255	925	1.225	727	498	955	528	427
<b>ASTURIAS (Principado de)</b>	<b>1.985</b>	<b>1.120</b>	<b>865</b>	<b>979</b>	<b>543</b>	<b>436</b>	<b>1.006</b>	<b>577</b>	<b>429</b>
<b>BALEARS (Illes)</b>	<b>251</b>	<b>111</b>	<b>140</b>	<b>142</b>	<b>66</b>	<b>76</b>	<b>109</b>	<b>45</b>	<b>64</b>
<b>CANARIAS</b>	<b>380</b>	<b>199</b>	<b>181</b>	<b>231</b>	<b>128</b>	<b>103</b>	<b>149</b>	<b>71</b>	<b>78</b>
Las Palmas	166	47	119	89	24	65	77	23	54
Santa Cruz de Tenerife	214	152	62	142	104	38	72	48	24
<b>CANTABRIA</b>	<b>1.260</b>	<b>517</b>	<b>743</b>	<b>676</b>	<b>258</b>	<b>418</b>	<b>584</b>	<b>259</b>	<b>325</b>
<b>CASTILLA Y LEÓN</b>	<b>4.277</b>	<b>2.053</b>	<b>2.224</b>	<b>2.368</b>	<b>1.148</b>	<b>1.220</b>	<b>1.909</b>	<b>905</b>	<b>1.004</b>
Ávila	39	17	22	26	11	15	13	6	7
Burgos	997	531	466	539	297	242	458	234	224
León	596	362	234	356	213	143	240	149	91
Palencia	271	68	203	145	39	106	126	29	97
Salamanca	559	230	329	316	130	186	243	100	143
Segovia	0	0	0	0	0	0	0	0	0
Soria	0	0	0	0	0	0	0	0	0
Valladolid	1.815	845	970	986	458	528	829	387	442
Zamora	0	0	0	0	0	0	0	0	0
<b>CASTILLA-LA MANCHA</b>	<b>473</b>	<b>184</b>	<b>289</b>	<b>252</b>	<b>104</b>	<b>148</b>	<b>221</b>	<b>80</b>	<b>141</b>
Albacete	74	15	59	40	9	31	34	6	28
Ciudad Real	192	85	107	98	51	47	94	34	60
Cuenca	23	4	19	5	2	3	18	2	16
Guadalajara	173	70	103	109	42	67	64	28	36
Toledo	11	10	1	0	0	0	11	10	1
<b>CATALUÑA</b>	<b>11.270</b>	<b>5.983</b>	<b>5.287</b>	<b>6.335</b>	<b>3.134</b>	<b>3.201</b>	<b>4.935</b>	<b>2.849</b>	<b>2.086</b>
Barcelona	10.567	5.586	4.981	5.920	2.900	3.020	4.647	2.686	1.961
Girona	56	56	0	38	38	0	18	18	0
Lleida	488	264	224	282	148	134	206	116	90
Tarragona	159	77	82	95	48	47	64	29	35
<b>COMUNIDAD VALENCIANA</b>	<b>3.644</b>	<b>1.625</b>	<b>2.019</b>	<b>2.159</b>	<b>962</b>	<b>1.197</b>	<b>1.485</b>	<b>663</b>	<b>822</b>
Alicante	177	45	132	103	24	79	74	21	53
Castellón	272	75	197	185	48	137	87	27	60
Valencia	3.195	1.505	1.690	1.871	890	981	1.324	615	709
<b>EXTREMADURA</b>	<b>343</b>	<b>206</b>	<b>137</b>	<b>207</b>	<b>129</b>	<b>78</b>	<b>136</b>	<b>77</b>	<b>59</b>
Badajoz	323	193	130	187	116	71	136	77	59
Cáceres	20	13	7	20	13	7	0	0	0
<b>GALICIA</b>	<b>3.880</b>	<b>1.965</b>	<b>1.915</b>	..	..	..	..	..	..
A Coruña	1.630	776	854	..	..	..	..	..	..
Lugo	50	33	17	..	..	..	..	..	..
Ourense	199	112	87	..	..	..	..	..	..
Pontevedra	2.001	1.044	957	..	..	..	..	..	..
<b>MADRID (Comunidad de)</b>	<b>8.239</b>	<b>5.075</b>	<b>3.164</b>	<b>4.424</b>	<b>2.659</b>	<b>1.765</b>	<b>3.815</b>	<b>2.416</b>	<b>1.399</b>
<b>MURCIA (Región de)</b>	<b>635</b>	<b>270</b>	<b>365</b>	<b>346</b>	<b>149</b>	<b>197</b>	<b>289</b>	<b>121</b>	<b>168</b>
<b>NAVARRA (Comunidad Foral de)</b>	<b>936</b>	<b>378</b>	<b>558</b>	<b>489</b>	<b>213</b>	<b>276</b>	<b>447</b>	<b>165</b>	<b>282</b>
<b>PAÍS VASCO</b>	<b>9.379</b>	<b>5.293</b>	<b>4.086</b>	<b>4.872</b>	<b>2.751</b>	<b>2.121</b>	<b>4.507</b>	<b>2.542</b>	<b>1.965</b>
Álava	1.082	598	484	556	306	250	526	292	234
Guipúzcoa	3.391	1.869	1.522	1.744	969	775	1.647	900	747
Vizcaya	4.906	2.826	2.080	2.572	1.476	1.096	2.334	1.350	984
<b>RIOJA (La)</b>	<b>182</b>	<b>110</b>	<b>72</b>	<b>99</b>	<b>54</b>	<b>45</b>	<b>83</b>	<b>56</b>	<b>27</b>
<b>CEUTA</b>	<b>0</b>	<b>0</b>	<b>0</b>	<b>0</b>	<b>0</b>	<b>0</b>	<b>0</b>	<b>0</b>	<b>0</b>
<b>MELILLA</b>	<b>0</b>	<b>0</b>	<b>0</b>	<b>0</b>	<b>0</b>	<b>0</b>	<b>0</b>	<b>0</b>	<b>0</b>

(1) La desagregación por curso no coincide con el Total, ya que no se dispone de esta desagregación para Galicia.

IV. 1. ENSEÑANZAS DE RÉGIMEN GENERAL  
IV.1.9. CICLOS FORMATIVOS DE F.P. GRADO SUPERIOR

CURSO 2002-03

5. Alumnado matriculado por ciclo formativo

(Continúa)

CICLOS FORMATIVOS	TOTAL			CENTROS PÚBLICOS			CENTROS PRIVADOS		
	Total	Hombres	Mujeres	Total	Hombres	Mujeres	Total	Hombres	Mujeres
<b>TOTAL</b>	229.755	115.266	114.489	172.716	84.831	87.885	57.039	30.435	26.604
<b>ACTIVIDADES AGRARIAS</b>	3.411	2.500	911	2.982	2.163	819	429	337	92
Gestión y Organización de Empresas Agropecuarias	696	525	171	579	424	155	117	101	16
Gestión y Organización de los Recursos Naturales	2.715	1.975	740	2.403	1.739	664	312	236	76
<b>ACTIVIDADES FÍSICAS Y DEPORTIVAS</b>	6.818	4.277	2.541	5.925	3.680	2.245	893	597	296
Animación de Actividades Físico y/o Deportivas	6.818	4.277	2.541	5.925	3.680	2.245	893	597	296
<b>ACTIVIDADES MARÍTIMO-PESQUERAS</b>	966	846	120	948	828	120	18	18	0
Navegación, Pesca y Transporte Marítimo	424	391	33	419	386	33	5	5	0
Producción Acuícola	193	118	75	193	118	75	0	0	0
Supervisión- Control Máquinas Marinas	349	337	12	336	324	12	13	13	0
<b>ADMINISTRACIÓN</b>	41.899	11.044	30.855	32.993	8.552	24.441	8.906	2.492	6.414
Administración y Finanzas	35.789	10.339	25.450	28.440	7.987	20.453	7.349	2.352	4.997
Secretariado	6.110	705	5.405	4.553	565	3.988	1.557	140	1.417
<b>ARTES GRÁFICAS</b>	1.543	826	717	1.029	520	509	514	306	208
Diseño y Producción Editorial	1.052	546	506	681	332	349	371	214	157
Producción en Industrias de Artes Gráficas	491	280	211	348	188	160	143	92	51
<b>COMERCIO Y MARKETING</b>	13.641	5.478	8.163	10.819	4.280	6.539	2.822	1.198	1.624
Comercio Internacional	4.315	1.663	2.652	3.773	1.441	2.332	542	222	320
Gestión Comercial y Marketing	7.180	2.862	4.318	5.160	2.002	3.158	2.020	860	1.160
Gestión del Transporte	1.510	750	760	1.269	644	625	241	106	135
Servicios al Consumidor	636	203	433	617	193	424	19	10	9
<b>COMUNICACIÓN, IMAGEN Y SONIDO</b>	7.162	4.326	2.836	3.665	2.097	1.568	3.497	2.229	1.268
Imagen	2.002	1.055	947	1.399	736	663	603	319	284
Producción de Audiovisuales, Radio y Espectáculos	966	454	512	428	193	235	538	261	277
Realización de Audiovisuales, Radio y Espectáculos	2.786	1.609	1.177	1.319	730	589	1.467	879	588
Sonido	1.408	1.208	200	519	438	81	889	770	119
<b>EDIFICACIÓN Y OBRA CIVIL</b>	8.587	5.852	2.735	7.782	5.283	2.499	805	569	236
Desarrollo de Proyectos Urbanísticos y Operaciones Topográficas	5.597	3.749	1.848	4.959	3.304	1.655	638	445	193
Desarrollo y Aplicación de Proyectos de Construcción	2.403	1.639	764	2.281	1.549	732	122	90	32
Realización y Planes de Obras	587	464	123	542	430	112	45	34	11
<b>ELECTRICIDAD Y ELECTRÓNICA</b>	23.055	21.343	1.712	17.453	16.204	1.249	5.602	5.139	463
Desarrollo de Productos Electrónicos	4.821	4.576	245	3.819	3.636	183	1.002	940	62
Instalaciones Electrotécnicas	4.590	4.447	143	3.913	3.802	111	677	645	32
Sistemas de Regulación y Control Automático	4.425	4.241	184	2.997	2.877	120	1.428	1.364	64
Sistemas de Telecomunicación e Informáticos	9.219	8.079	1.140	6.724	5.889	835	2.495	2.190	305
<b>FABRICACIÓN MECÁNICA</b>	6.828	6.291	537	4.217	3.904	313	2.611	2.387	224
Construcciones Metálicas	611	583	28	454	436	18	157	147	10
Desarrollo de Proyectos Mecánicos	2.117	1.854	263	1.255	1.118	137	862	736	126
Óptica de Anteojería	65	16	49	65	16	49	0	0	0
Producción por Fundición y Pulvimetalurgia	69	56	13	40	36	4	29	20	9
Producción por Mecanizado	3.966	3.782	184	2.403	2.298	105	1.563	1.484	79
<b>HOSTELERÍA Y TURISMO</b>	10.990	3.016	7.974	9.378	2.648	6.730	1.612	368	1.244
Agencias de viajes	2.362	423	1.939	2.069	362	1.707	293	61	232
Alojamiento	1.929	408	1.521	1.631	363	1.268	298	45	253
Animación Turística	181	44	137	149	38	111	32	6	26
Información y Comercialización Turísticas	3.491	654	2.837	2.786	524	2.262	705	130	575
Recepción	137	22	115	137	22	115	0	0	0
Restauración	2.890	1.465	1.425	2.606	1.339	1.267	284	126	158
<b>IMAGEN PERSONAL</b>	3.598	96	3.502	3.077	88	2.989	521	8	513
Asesoría de imagen personal	534	29	505	356	23	333	178	6	172
Estética	3.064	67	2.997	2.721	65	2.656	343	2	341
<b>INDUSTRIAS ALIMENTARIAS</b>	1.016	436	580	949	424	525	67	12	55
Industria Alimentaria	1.016	436	580	949	424	525	67	12	55

5. Alumnado matriculado por ciclo formativo

(Conclusión)

CICLOS FORMATIVOS	TOTAL			CENTROS PÚBLICOS			CENTROS PRIVADOS		
	Total	Hombres	Mujeres	Total	Hombres	Mujeres	Total	Hombres	Mujeres
<b>INFORMÁTICA</b>	41.616	30.882	10.734	27.260	19.786	7.474	14.356	11.096	3.260
Administración de Sistemas Informáticos	21.836	16.369	5.467	14.755	10.804	3.951	7.081	5.565	1.516
Desarrollo de Aplicaciones Informáticas	19.780	14.513	5.267	12.505	8.982	3.523	7.275	5.531	1.744
<b>MADERA Y MUEBLE</b>	487	409	78	473	398	75	14	11	3
Desarrollo de Productos en Carpintería y Mueble	236	199	37	222	188	34	14	11	3
Producción de Madera y Mueble	251	210	41	251	210	41	0	0	0
<b>MANTENIMIENTO Y SERVICIOS A LA PRODUCCIÓN</b>	4.463	4.241	222	3.546	3.357	189	917	884	33
Desarrollo de Proyectos de Instalaciones de Fluidos, Térmicas y M.	420	393	27	356	332	24	64	61	3
Mantenimiento de Equipo Industrial	3.262	3.177	85	2.466	2.411	55	796	766	30
Montaje y Mantenimiento de Instalaciones de Edificio y de Proceso	584	570	14	527	513	14	57	57	0
Prevención de Riesgos Profesionales	197	101	96	197	101	96	0	0	0
<b>MANTENIMIENTO DE VEHÍCULOS AUTOPROPULSADOS</b>	4.882	4.727	155	4.028	3.883	145	854	844	10
Automoción	4.524	4.385	139	3.670	3.541	129	854	844	10
Mantenimiento Aeromecánico	304	296	8	304	296	8	0	0	0
Mantenimiento de Aviónica	54	46	8	54	46	8	0	0	0
<b>QUÍMICA</b>	5.477	2.114	3.363	4.914	1.855	3.059	563	259	304
Análisis y Control	3.068	1.003	2.065	2.778	874	1.904	290	129	161
Fabricación de Productos Farmacéuticos y Afines	122	34	88	110	28	82	12	6	6
Industrias de Proceso de Pasta y Papel	43	28	15	43	28	15	0	0	0
Industrias de Proceso Químico	455	300	155	427	290	137	28	10	18
Plásticos y caucho	101	69	32	66	43	23	35	26	9
Química Ambiental	1.688	680	1.008	1.490	592	898	198	88	110
<b>SANIDAD</b>	23.211	4.467	18.744	17.099	3.253	13.846	6.112	1.214	4.898
Anatomía Patológica y Citología	1.779	257	1.522	1.414	208	1.206	365	49	316
Audioprótesis	54	23	31	0	0	0	54	23	31
Dietética	3.244	442	2.802	2.476	350	2.126	768	92	676
Documentación Sanitaria	2.134	277	1.857	1.468	209	1.259	666	68	598
Higiene Bucodental	1.986	213	1.773	1.294	140	1.154	692	73	619
Imagen para el Diagnóstico	2.552	559	1.993	1.472	309	1.163	1.080	250	830
Laboratorio de Diagnóstico Clínico	6.578	1.024	5.554	5.404	857	4.547	1.174	167	1.007
Ortoprotésica	153	65	88	114	44	70	39	21	18
Prótesis dentales	1.700	604	1.096	1.000	301	699	700	303	397
Radioterapia	310	65	245	144	35	109	166	30	136
Salud Ambiental	2.721	938	1.783	2.313	800	1.513	408	138	270
<b>SERVICIOS SOCIOCULTURALES Y A LA COMUNIDAD</b>	19.376	1.884	17.492	13.489	1.420	12.069	5.887	464	5.423
Animación Socio-cultural	3.177	610	2.567	2.717	540	2.177	460	70	390
Educación Infantil	9.513	473	9.040	6.182	311	5.871	3.331	162	3.169
Integración Social	5.348	684	4.664	3.745	488	3.257	1.603	196	1.407
Interpretación de Lenguajes de Signos	1.243	92	1.151	750	56	694	493	36	457
Biblioteconomía, Archivística y Documentación	95	25	70	95	25	70	0	0	0
<b>TEXTIL, CONFECCIÓN Y PIEL</b>	635	155	480	596	152	444	39	3	36
Curtidos	25	16	9	25	16	9	0	0	0
Patronaje	439	74	365	400	71	329	39	3	36
Procesos de Confección Industrial	101	15	86	101	15	86	0	0	0
Procesos de Ennoblecimiento textil	31	17	14	31	17	14	0	0	0
Procesos Textiles de Hilatura y Tejeduría de Calada	39	33	6	39	33	6	0	0	0
<b>VIDRIO Y CERÁMICA</b>	94	56	38	94	56	38	0	0	0
Desarrollo y Fabricación de productos cerámicos	94	56	38	94	56	38	0	0	0

**6. Alumnado matriculado por edad**

EDAD Y SEXO	TOTAL	CENTROS PÚBLICOS	CENTROS PRIVADOS
<b>AMBOS SEXOS</b>	<b>229.755</b>	<b>172.716</b>	<b>57.039</b>
De 17 años	484	254	230
De 18 años	19.014	13.531	5.483
De 19 años	38.253	27.756	10.497
De 20 años	46.593	34.518	12.075
De 21 años	38.202	28.874	9.328
De 22 años	27.079	20.777	6.302
De 23 y más años	60.130	47.006	13.124
<b>HOMBRES</b>	<b>115.266</b>	<b>84.831</b>	<b>30.435</b>
De 17 años	285	115	170
De 18 años	8.732	5.989	2.743
De 19 años	17.871	12.379	5.492
De 20 años	23.156	16.718	6.438
De 21 años	19.761	14.600	5.161
De 22 años	13.942	10.589	3.353
De 23 y más años	31.519	24.441	7.078
<b>MUJERES</b>	<b>114.489</b>	<b>87.885</b>	<b>26.604</b>
De 17 años	199	139	60
De 18 años	10.282	7.542	2.740
De 19 años	20.382	15.377	5.005
De 20 años	23.437	17.800	5.637
De 21 años	18.441	14.274	4.167
De 22 años	13.137	10.188	2.949
De 23 y más años	28.611	22.565	6.046

7. Alumnado repetidor

	TOTAL		CENTROS PÚBLICOS	
	Total	Mujeres	Total	Mujeres
<b>TOTAL (*)</b>	<b>14.244</b>	<b>5.451</b>	<b>10.856</b>	<b>4.390</b>
<b>ANDALUCÍA</b>	..	..	..	..
Almería	..	..	..	..
Cádiz	..	..	..	..
Córdoba	..	..	..	..
Granada	..	..	..	..
Huelva	..	..	..	..
Jaén	..	..	..	..
Málaga	..	..	..	..
Sevilla	..	..	..	..
<b>ARAGÓN</b>	<b>615</b>	<b>239</b>	<b>460</b>	<b>190</b>
Huesca	92	29	91	29
Teruel	50	18	49	18
Zaragoza	473	192	320	143
<b>ASTURIAS (Principado de)</b>	<b>785</b>	<b>289</b>	<b>627</b>	<b>249</b>
<b>BALEARS (Illes)</b>	<b>211</b>	<b>70</b>	<b>197</b>	<b>66</b>
<b>CANARIAS</b>	<b>874</b>	<b>491</b>	<b>869</b>	<b>491</b>
Las Palmas	524	277	523	277
Santa Cruz de Tenerife	350	214	346	214
<b>CANTABRIA</b>	<b>285</b>	<b>114</b>	<b>271</b>	<b>107</b>
<b>CASTILLA Y LEÓN</b>	<b>1.501</b>	<b>595</b>	<b>1.153</b>	<b>462</b>
Ávila	54	26	46	23
Burgos	241	88	156	58
León	281	122	229	102
Palencia	115	55	97	41
Salamanca	232	103	167	79
Segovia	94	43	94	43
Soria	37	6	37	6
Valladolid	337	109	217	67
Zamora	110	43	110	43
<b>CASTILLA-LA MANCHA</b>	<b>785</b>	<b>328</b>	<b>774</b>	<b>321</b>
Albacete	238	110	233	106
Ciudad Real	236	92	231	90
Cuenca	70	31	70	31
Guadalajara	88	45	87	44
Toledo	153	50	153	50
<b>CATALUÑA</b>	<b>2.591</b>	<b>903</b>	<b>1.467</b>	<b>562</b>
Barcelona	2.103	741	1.050	424
Girona	73	22	70	22
Lleida	104	42	58	24
Tarragona	311	98	289	92
<b>COMUNIDAD VALENCIANA</b>	..	..	..	..
Alicante	..	..	..	..
Castellón	..	..	..	..
Valencia	..	..	..	..
<b>EXTREMADURA</b>	<b>300</b>	<b>134</b>	<b>260</b>	<b>125</b>
Badajoz	195	80	155	71
Cáceres	105	54	105	54
<b>GALICIA</b>	<b>1.321</b>	<b>516</b>	<b>1.258</b>	<b>504</b>
A Coruña	522	192	497	185
Lugo	161	81	161	81
Ourense	82	38	81	38
Pontevedra	556	205	519	200
<b>MADRID (Comunidad de)</b>	<b>2.554</b>	<b>948</b>	<b>2.015</b>	<b>796</b>
<b>MURCIA (Región de)</b>	<b>601</b>	<b>219</b>	<b>555</b>	<b>203</b>
<b>NAVARRA (Comunidad Foral de)</b>	<b>273</b>	<b>83</b>	<b>195</b>	<b>49</b>
<b>PAÍS VASCO</b>	<b>1.291</b>	<b>416</b>	<b>504</b>	<b>162</b>
Álava	163	58	70	23
Guipúzcoa	467	155	203	66
Vizcaya	661	203	231	73
<b>RIOJA (La)</b>	<b>180</b>	<b>68</b>	<b>174</b>	<b>65</b>
<b>CEUTA</b>	<b>54</b>	<b>28</b>	<b>54</b>	<b>28</b>
<b>MELILLA</b>	<b>23</b>	<b>10</b>	<b>23</b>	<b>10</b>

(\*) La cifra del Total no corresponde al Total Nacional, ya que falta este dato de Andalucía y Comunidad Valenciana.



8. Distribución porcentual del alumnado de nuevo ingreso según procedencia

	TOTAL		CENTROS PÚBLICOS		CENTROS PRIVADOS	
	Acceso Directo (titulación académica)	Pruebas de acceso (1)	Acceso Directo (titulación académica)	Pruebas de acceso (1)	Acceso Directo (titulación académica)	Pruebas de acceso (1)
<b>TOTAL</b>	<b>94,0</b>	<b>6,0</b>	<b>93,9</b>	<b>6,1</b>	<b>94,5</b>	<b>5,5</b>
<b>ANDALUCÍA</b>	<b>91,9</b>	<b>8,1</b>	<b>91,3</b>	<b>8,7</b>	<b>93,9</b>	<b>6,1</b>
Almería	93,5	6,5	93,8	6,2	81,5	18,5
Cádiz	94,3	5,7	94,4	5,6	94,1	5,9
Córdoba	90,9	9,1	90,3	9,7	92,0	8,0
Granada	95,4	4,6	93,4	6,6	97,6	2,4
Huelva	85,3	14,7	85,0	15,0	100,0	0,0
Jaén	88,4	11,6	87,0	13,0	93,1	6,9
Málaga	95,4	4,6	94,5	5,5	98,2	1,8
Sevilla	89,3	10,7	89,0	11,0	90,0	10,0
<b>ARAGÓN</b>	<b>90,4</b>	<b>9,6</b>	<b>90,2</b>	<b>9,8</b>	<b>90,8</b>	<b>9,2</b>
Huesca	87,9	12,1	90,7	9,3	47,8	52,2
Teruel	82,8	17,2	81,4	18,6	100,0	0,0
Zaragoza	91,3	8,7	91,2	8,8	91,5	8,5
<b>ASTURIAS (Principado de)</b>	<b>97,7</b>	<b>2,3</b>	<b>97,8</b>	<b>2,2</b>	<b>97,4</b>	<b>2,6</b>
<b>BALEARS (Illes)</b>	<b>90,3</b>	<b>9,7</b>	<b>89,9</b>	<b>10,1</b>	<b>93,8</b>	<b>6,3</b>
<b>CANARIAS</b>	<b>95,0</b>	<b>5,0</b>	<b>94,7</b>	<b>5,3</b>	<b>99,1</b>	<b>0,9</b>
Las Palmas	94,8	5,2	94,6	5,4	98,5	1,5
Santa Cruz de Tenerife	95,2	4,8	94,8	5,2	99,5	0,5
<b>CANTABRIA</b>	<b>98,1</b>	<b>1,9</b>	<b>97,8</b>	<b>2,2</b>	<b>98,6</b>	<b>1,4</b>
<b>CASTILLA Y LEÓN</b>	<b>96,6</b>	<b>3,4</b>	<b>95,9</b>	<b>4,1</b>	<b>98,2</b>	<b>1,8</b>
Ávila	93,0	7,0	92,5	7,5	100,0	0,0
Burgos	97,3	2,7	95,8	4,2	99,6	0,4
León	99,2	0,8	98,9	1,1	100,0	0,0
Palencia	97,2	2,8	97,0	3,0	97,8	2,2
Salamanca	97,5	2,5	97,2	2,8	98,2	1,8
Segovia	91,4	8,6	91,4	8,6	-	-
Soria	93,7	6,3	93,7	6,3	-	-
Valladolid	96,5	3,5	96,2	3,8	96,8	3,2
Zamora	92,4	7,6	92,4	7,6	-	-
<b>CASTILLA-LA MANCHA</b>	<b>94,4</b>	<b>5,6</b>	<b>94,4</b>	<b>5,6</b>	<b>94,3</b>	<b>5,7</b>
Albacete	96,0	4,0	95,8	4,2	100,0	0,0
Ciudad Real	90,5	9,5	91,0	9,0	86,0	14,0
Cuenca	91,3	8,7	91,3	8,7	-	-
Guadalajara	98,2	1,8	98,0	2,0	99,1	0,9
Toledo	95,0	5,0	95,0	5,0	-	-
<b>CATALUÑA</b>	<b>90,6</b>	<b>9,4</b>	<b>90,8</b>	<b>9,2</b>	<b>90,2</b>	<b>9,8</b>
Barcelona	91,1	8,9	91,4	8,6	90,6	9,4
Girona	91,9	8,1	92,7	7,3	68,6	31,4
Lleida	91,9	8,1	93,0	7,0	87,7	12,3
Tarragona	86,0	14,0	86,2	13,8	80,2	19,8
<b>COMUNIDAD VALENCIANA</b>	<b>80,7</b>	<b>19,3</b>	<b>80,8</b>	<b>19,2</b>	<b>80,5</b>	<b>19,5</b>
Alicante	82,6	17,4	82,1	17,9	85,7	14,3
Castellón	84,1	15,9	83,9	16,1	84,7	15,3
Valencia	79,9	20,1	80,0	20,0	79,7	20,3
<b>EXTREMADURA</b>	<b>89,2</b>	<b>10,8</b>	<b>88,3</b>	<b>11,7</b>	<b>99,4</b>	<b>0,6</b>
Badajoz	91,0	9,0	89,8	10,2	99,3	0,7
Cáceres	86,5	13,5	86,3	13,7	100,0	0,0
<b>GALICIA</b>	<b>98,6</b>	<b>1,4</b>	<b>98,5</b>	<b>1,5</b>	<b>98,9</b>	<b>1,1</b>
A Coruña	98,5	1,5	98,3	1,7	99,4	0,6
Lugo	96,5	3,5	96,5	3,5	97,1	2,9
Ourense	97,9	2,1	97,7	2,3	99,0	1,0
Pontevedra	99,4	0,6	99,6	0,4	98,7	1,3
<b>MADRID (Comunidad de)</b>	<b>97,1</b>	<b>2,9</b>	<b>97,2</b>	<b>2,8</b>	<b>96,7</b>	<b>3,3</b>
<b>MURCIA (Región de)</b>	<b>100,0</b>	<b>0,0</b>	<b>100,0</b>	<b>0,0</b>	<b>100,0</b>	<b>0,0</b>
<b>NAVARRA (Comunidad Foral de)</b>	<b>85,0</b>	<b>15,0</b>	<b>83,2</b>	<b>16,8</b>	<b>90,1</b>	<b>9,9</b>
<b>PAÍS VASCO</b>	<b>98,6</b>	<b>1,4</b>	<b>98,9</b>	<b>1,1</b>	<b>98,3</b>	<b>1,7</b>
Álava	98,4	1,6	97,7	2,3	99,0	1,0
Guipúzcoa	98,8	1,2	99,1	0,9	98,5	1,5
Vizcaya	98,4	1,6	99,0	1,0	98,0	2,0
<b>RIOJA (La)</b>	<b>99,6</b>	<b>0,4</b>	<b>99,7</b>	<b>0,3</b>	<b>98,9</b>	<b>1,1</b>
<b>CEUTA</b>	<b>68,2</b>	<b>31,8</b>	<b>68,2</b>	<b>31,8</b>	-	-
<b>MELILLA</b>	<b>93,7</b>	<b>6,3</b>	<b>93,7</b>	<b>6,3</b>	-	-

(1) Prueba específica para personas que no cumplen los requisitos académicos establecidos para el acceso a esta enseñanza.

9. Alumnado según la primera lengua extranjera que cursa

	TOTAL			INGLÉS		FRANCÉS		ALEMÁN		OTRAS LENGUAS	
	Total	Centros Públicos	Centros Privados	Total	Centros Públicos	Total	Centros Públicos	Total	Centros Públicos	Total	Centros Públicos
<b>TOTAL</b>	<b>35.937</b>	<b>18.682</b>	<b>17.255</b>	<b>33.057</b>	<b>16.240</b>	<b>2.397</b>	<b>2.020</b>	<b>65</b>	<b>19</b>	<b>418</b>	<b>403</b>
<b>ANDALUCÍA</b>	<b>3.392</b>	<b>2.930</b>	<b>462</b>	<b>2.947</b>	<b>2.500</b>	<b>46</b>	<b>46</b>	<b>0</b>	<b>0</b>	<b>399</b>	<b>384</b>
Almería	253	253	0	206	206	4	4	0	0	43	43
Cádiz	715	589	126	622	496	0	0	0	0	93	93
Córdoba	215	167	48	189	156	0	0	0	0	26	11
Granada	407	387	20	339	319	27	27	0	0	41	41
Huelva	144	144	0	120	120	0	0	0	0	24	24
Jaén	149	119	30	119	89	0	0	0	0	30	30
Málaga	679	625	54	639	585	4	4	0	0	36	36
Sevilla	830	646	184	713	529	11	11	0	0	106	106
<b>ARAGÓN</b>	<b>359</b>	<b>250</b>	<b>109</b>	<b>308</b>	<b>211</b>	<b>51</b>	<b>39</b>	<b>0</b>	<b>0</b>	<b>0</b>	<b>0</b>
Huesca	18	18	0	0	0	18	18	0	0	0	0
Teruel	35	16	19	15	8	20	8	0	0	0	0
Zaragoza	306	216	90	293	203	13	13	0	0	0	0
<b>ASTURIAS (Principado de)</b>	<b>757</b>	<b>646</b>	<b>111</b>	<b>631</b>	<b>520</b>	<b>126</b>	<b>126</b>	<b>0</b>	<b>0</b>	<b>0</b>	<b>0</b>
<b>BALEARS (Illes)</b>	<b>199</b>	<b>172</b>	<b>27</b>	<b>190</b>	<b>163</b>	<b>0</b>	<b>0</b>	<b>9</b>	<b>9</b>	<b>0</b>	<b>0</b>
<b>CANARIAS</b>	..	..	..	..	..	..	..	..	..	..	..
Las Palmas	..	..	..	..	..	..	..	..	..	..	..
Santa Cruz de Tenerife	..	..	..	..	..	..	..	..	..	..	..
<b>CANTABRIA</b>	<b>374</b>	<b>297</b>	<b>77</b>	<b>274</b>	<b>197</b>	<b>100</b>	<b>100</b>	<b>0</b>	<b>0</b>	<b>0</b>	<b>0</b>
<b>CASTILLA Y LEÓN</b>	<b>1.333</b>	<b>991</b>	<b>342</b>	<b>1.061</b>	<b>752</b>	<b>263</b>	<b>230</b>	<b>9</b>	<b>9</b>	<b>0</b>	<b>0</b>
Ávila	36	36	0	18	18	18	18	0	0	0	0
Burgos	213	90	123	213	90	0	0	0	0	0	0
León	137	116	21	109	88	28	28	0	0	0	0
Palencia	175	175	0	92	92	83	83	0	0	0	0
Salamanca	261	197	64	145	113	107	75	9	9	0	0
Segovia	105	105	0	88	88	17	17	0	0	0	0
Soria	52	52	0	43	43	9	9	0	0	0	0
Valladolid	277	143	134	276	143	1	0	0	0	0	0
Zamora	77	77	0	77	77	0	0	0	0	0	0
<b>CASTILLA-LA MANCHA</b>	<b>514</b>	<b>514</b>	<b>0</b>	<b>419</b>	<b>419</b>	<b>95</b>	<b>95</b>	<b>0</b>	<b>0</b>	<b>0</b>	<b>0</b>
Albacete	184	184	0	119	119	65	65	0	0	0	0
Ciudad Real	125	125	0	125	125	0	0	0	0	0	0
Cuenca	25	25	0	25	25	0	0	0	0	0	0
Guadalajara	80	80	0	60	60	20	20	0	0	0	0
Toledo	100	100	0	90	90	10	10	0	0	0	0
<b>CATALUÑA</b>	<b>8.702</b>	<b>1.454</b>	<b>7.248</b>	<b>8.622</b>	<b>1.452</b>	<b>74</b>	<b>2</b>	<b>6</b>	<b>0</b>	<b>0</b>	<b>0</b>
Barcelona	7.977	1.354	6.623	7.897	1.352	74	2	6	0	0	0
Girona	151	95	56	151	95	0	0	0	0	0	0
Lleida	415	5	410	415	5	0	0	0	0	0	0
Tarragona	159	0	159	159	0	0	0	0	0	0	0
<b>COMUNIDAD VALENCIANA</b>	<b>1.224</b>	<b>961</b>	<b>263</b>	<b>1.144</b>	<b>898</b>	<b>63</b>	<b>63</b>	<b>17</b>	<b>0</b>	<b>0</b>	<b>0</b>
Alicante	422	422	0	375	375	47	47	0	0	0	0
Castellón	11	0	11	11	0	0	0	0	0	0	0
Valencia	791	539	252	758	523	16	16	17	0	0	0
<b>EXTREMADURA</b>	<b>292</b>	<b>234</b>	<b>58</b>	<b>292</b>	<b>234</b>	<b>0</b>	<b>0</b>	<b>0</b>	<b>0</b>	<b>0</b>	<b>0</b>
Badajoz	232	174	58	232	174	0	0	0	0	0	0
Cáceres	60	60	0	60	60	0	0	0	0	0	0
<b>GALICIA</b>	<b>2.050</b>	<b>1.640</b>	<b>410</b>	<b>1.643</b>	<b>1.254</b>	<b>407</b>	<b>386</b>	<b>0</b>	<b>0</b>	<b>0</b>	<b>0</b>
A Coruña	1.092	816	276	856	580	236	236	0	0	0	0
Lugo	136	136	0	110	110	26	26	0	0	0	0
Ourense	99	99	0	78	78	21	21	0	0	0	0
Pontevedra	723	589	134	599	486	124	103	0	0	0	0
<b>MADRID (Comunidad de)</b>	<b>2.343</b>	<b>1.915</b>	<b>428</b>	<b>1.743</b>	<b>1.383</b>	<b>594</b>	<b>532</b>	<b>6</b>	<b>0</b>	<b>0</b>	<b>0</b>
<b>MURCIA (Región de)</b>	<b>244</b>	<b>244</b>	<b>0</b>	<b>188</b>	<b>188</b>	<b>56</b>	<b>56</b>	<b>0</b>	<b>0</b>	<b>0</b>	<b>0</b>
<b>NAVARRA (Comunidad Foral de)</b>	<b>449</b>	<b>184</b>	<b>265</b>	<b>401</b>	<b>181</b>	<b>48</b>	<b>3</b>	<b>0</b>	<b>0</b>	<b>0</b>	<b>0</b>
<b>PAÍS VASCO</b>	<b>13.477</b>	<b>6.022</b>	<b>7.455</b>	<b>12.987</b>	<b>5.681</b>	<b>453</b>	<b>321</b>	<b>18</b>	<b>1</b>	<b>19</b>	<b>19</b>
Álava	2.012	700	1.312	1.894	617	118	83	0	0	0	0
Guipúzcoa	4.008	1.957	2.051	3.922	1.888	68	68	17	0	1	1
Vizcaya	7.457	3.365	4.092	7.171	3.176	267	170	1	1	18	18
<b>RIOJA (La)</b>	<b>49</b>	<b>49</b>	<b>0</b>	<b>49</b>	<b>49</b>	<b>0</b>	<b>0</b>	<b>0</b>	<b>0</b>	<b>0</b>	<b>0</b>
<b>CEUTA</b>	<b>66</b>	<b>66</b>	<b>0</b>	<b>66</b>	<b>66</b>	<b>0</b>	<b>0</b>	<b>0</b>	<b>0</b>	<b>0</b>	<b>0</b>
<b>MELILLA</b>	<b>113</b>	<b>113</b>	<b>0</b>	<b>92</b>	<b>92</b>	<b>21</b>	<b>21</b>	<b>0</b>	<b>0</b>	<b>0</b>	<b>0</b>

10. Alumnado según la segunda lengua extranjera que cursa

	TOTAL			INGLÉS		FRANCÉS		ALEMÁN		OTRAS LENGUAS	
	Total	Centros Públicos	Centros Privados	Total	Centros Públicos	Total	Centros Públicos	Total	Centros Públicos	Total	Centros Públicos
<b>TOTAL</b>	<b>6.547</b>	<b>4.368</b>	<b>2.179</b>	<b>208</b>	<b>147</b>	<b>5.769</b>	<b>3.960</b>	<b>545</b>	<b>236</b>	<b>25</b>	<b>25</b>
<b>ANDALUCÍA</b>	<b>2.060</b>	<b>1.760</b>	<b>300</b>	<b>31</b>	<b>31</b>	<b>1.900</b>	<b>1.600</b>	<b>120</b>	<b>120</b>	<b>9</b>	<b>9</b>
Almería	145	145	0	0	0	145	145	0	0	0	0
Cádiz	434	349	85	0	0	347	262	87	87	0	0
Córdoba	119	92	27	0	0	119	92	0	0	0	0
Granada	258	258	0	27	27	229	229	2	2	0	0
Huelva	92	92	0	0	0	92	92	0	0	0	0
Jaén	100	70	30	0	0	100	70	0	0	0	0
Málaga	476	444	32	4	4	441	409	31	31	0	0
Sevilla	436	310	126	0	0	427	301	0	0	9	9
<b>ARAGÓN</b>	<b>190</b>	<b>148</b>	<b>42</b>	<b>64</b>	<b>52</b>	<b>126</b>	<b>96</b>	<b>0</b>	<b>0</b>	<b>0</b>	<b>0</b>
Huesca	17	17	0	17	17	0	0	0	0	0	0
Teruel	19	0	19	12	0	7	0	0	0	0	0
Zaragoza	154	131	23	35	35	119	96	0	0	0	0
<b>ASTURIAS (Principado de)</b>	<b>290</b>	<b>240</b>	<b>50</b>	<b>6</b>	<b>6</b>	<b>284</b>	<b>234</b>	<b>0</b>	<b>0</b>	<b>0</b>	<b>0</b>
<b>BALEARS (Illes)</b>	<b>130</b>	<b>112</b>	<b>18</b>	<b>0</b>	<b>0</b>	<b>42</b>	<b>42</b>	<b>88</b>	<b>70</b>	<b>0</b>	<b>0</b>
<b>CANARIAS</b>	<b>..</b>	<b>..</b>	<b>..</b>	<b>..</b>	<b>..</b>	<b>..</b>	<b>..</b>	<b>..</b>	<b>..</b>	<b>..</b>	<b>..</b>
Las Palmas	..	..	..	..	..	..	..	..	..	..	..
Santa Cruz de Tenerife	..	..	..	..	..	..	..	..	..	..	..
<b>CANTABRIA</b>	<b>78</b>	<b>21</b>	<b>57</b>	<b>0</b>	<b>0</b>	<b>78</b>	<b>21</b>	<b>0</b>	<b>0</b>	<b>0</b>	<b>0</b>
<b>CASTILLA Y LEÓN</b>	<b>342</b>	<b>252</b>	<b>90</b>	<b>0</b>	<b>0</b>	<b>336</b>	<b>246</b>	<b>6</b>	<b>6</b>	<b>0</b>	<b>0</b>
Ávila	0	0	0	0	0	0	0	0	0	0	0
Burgos	88	63	25	0	0	88	63	0	0	0	0
León	21	0	21	0	0	21	0	0	0	0	0
Palencia	0	0	0	0	0	0	0	0	0	0	0
Salamanca	0	0	0	0	0	0	0	0	0	0	0
Segovia	43	43	0	0	0	43	43	0	0	0	0
Soria	11	11	0	0	0	11	11	0	0	0	0
Valladolid	127	83	44	0	0	121	77	6	6	0	0
Zamora	52	52	0	0	0	52	52	0	0	0	0
<b>CASTILLA-LA MANCHA</b>	<b>72</b>	<b>72</b>	<b>0</b>	<b>0</b>	<b>0</b>	<b>72</b>	<b>72</b>	<b>0</b>	<b>0</b>	<b>0</b>	<b>0</b>
Albacete	0	0	0	0	0	0	0	0	0	0	0
Ciudad Real	0	0	0	0	0	0	0	0	0	0	0
Cuenca	11	11	0	0	0	11	11	0	0	0	0
Guadalajara	3	3	0	0	0	3	3	0	0	0	0
Toledo	58	58	0	0	0	58	58	0	0	0	0
<b>CATALUÑA</b>	<b>1.145</b>	<b>75</b>	<b>1.070</b>	<b>0</b>	<b>0</b>	<b>1.015</b>	<b>75</b>	<b>130</b>	<b>0</b>	<b>0</b>	<b>0</b>
Barcelona	878	75	803	0	0	759	75	119	0	0	0
Girona	0	0	0	0	0	0	0	0	0	0	0
Lleida	267	0	267	0	0	256	0	11	0	0	0
Tarragona	0	0	0	0	0	0	0	0	0	0	0
<b>COMUNIDAD VALENCIANA</b>	<b>517</b>	<b>443</b>	<b>74</b>	<b>32</b>	<b>32</b>	<b>401</b>	<b>388</b>	<b>83</b>	<b>22</b>	<b>1</b>	<b>1</b>
Alicante	238	238	0	0	0	217	217	20	20	1	1
Castellón	0	0	0	0	0	0	0	0	0	0	0
Valencia	279	205	74	32	32	184	171	63	2	0	0
<b>EXTREMADURA</b>	<b>91</b>	<b>63</b>	<b>28</b>	<b>0</b>	<b>0</b>	<b>48</b>	<b>48</b>	<b>28</b>	<b>0</b>	<b>15</b>	<b>15</b>
Badajoz	91	63	28	0	0	48	48	28	0	15	15
Cáceres	0	0	0	0	0	0	0	0	0	0	0
<b>GALICIA</b>	<b>624</b>	<b>464</b>	<b>160</b>	<b>0</b>	<b>0</b>	<b>554</b>	<b>446</b>	<b>70</b>	<b>18</b>	<b>0</b>	<b>0</b>
A Coruña	250	133	117	0	0	180	115	70	18	0	0
Lugo	65	65	0	0	0	65	65	0	0	0	0
Ourense	28	28	0	0	0	28	28	0	0	0	0
Pontevedra	281	238	43	0	0	281	238	0	0	0	0
<b>MADRID (Comunidad de)</b>	<b>578</b>	<b>429</b>	<b>149</b>	<b>3</b>	<b>3</b>	<b>555</b>	<b>426</b>	<b>20</b>	<b>0</b>	<b>0</b>	<b>0</b>
<b>MURCIA (Región de)</b>	<b>88</b>	<b>88</b>	<b>0</b>	<b>0</b>	<b>0</b>	<b>88</b>	<b>88</b>	<b>0</b>	<b>0</b>	<b>0</b>	<b>0</b>
<b>NAVARRA (Comunidad Foral de)</b>	<b>191</b>	<b>99</b>	<b>92</b>	<b>0</b>	<b>0</b>	<b>191</b>	<b>99</b>	<b>0</b>	<b>0</b>	<b>0</b>	<b>0</b>
<b>PAÍS VASCO</b>	<b>112</b>	<b>63</b>	<b>49</b>	<b>72</b>	<b>23</b>	<b>40</b>	<b>40</b>	<b>0</b>	<b>0</b>	<b>0</b>	<b>0</b>
Álava	0	0	0	0	0	0	0	0	0	0	0
Guipúzcoa	55	6	49	53	4	2	2	0	0	0	0
Vizcaya	57	57	0	19	19	38	38	0	0	0	0
<b>RIOJA (La)</b>	<b>21</b>	<b>21</b>	<b>0</b>	<b>0</b>	<b>0</b>	<b>21</b>	<b>21</b>	<b>0</b>	<b>0</b>	<b>0</b>	<b>0</b>
<b>CEUTA</b>	<b>18</b>	<b>18</b>	<b>0</b>	<b>0</b>	<b>0</b>	<b>18</b>	<b>18</b>	<b>0</b>	<b>0</b>	<b>0</b>	<b>0</b>
<b>MELILLA</b>	<b>0</b>	<b>0</b>	<b>0</b>	<b>0</b>	<b>0</b>	<b>0</b>	<b>0</b>	<b>0</b>	<b>0</b>	<b>0</b>	<b>0</b>

**1. Alumnado matriculado por grado y sexo**

	GRADO MEDIO			GRADO SUPERIOR		
	Total	Hombres	Mujeres	Total	Hombres	Mujeres
<b>TOTAL</b>	<b>993</b>	<b>234</b>	<b>759</b>	<b>1.579</b>	<b>234</b>	<b>1.345</b>
<b>ARAGÓN</b>	<b>128</b>	<b>32</b>	<b>96</b>	<b>0</b>	<b>0</b>	<b>0</b>
Huesca	47	11	36	0	0	0
Zaragoza	81	21	60	0	0	0
<b>CANARIAS</b>	<b>289</b>	<b>57</b>	<b>232</b>	<b>212</b>	<b>36</b>	<b>176</b>
Las Palmas	259	49	210	128	16	112
Santa Cruz de Tenerife	30	8	22	84	20	64
<b>CANTABRIA</b>	<b>13</b>	<b>4</b>	<b>9</b>	<b>69</b>	<b>3</b>	<b>66</b>
<b>CASTILLA Y LEÓN</b>	<b>261</b>	<b>64</b>	<b>197</b>	<b>423</b>	<b>60</b>	<b>363</b>
Ávila	39	10	29	0	0	0
Burgos	22	6	16	47	15	32
Palencia	0	0	0	211	4	207
Salamanca	30	12	18	0	0	0
Segovia	25	6	19	0	0	0
Soria	38	9	29	0	0	0
Valladolid	64	19	45	105	34	71
Zamora	43	2	41	60	7	53
<b>CASTILLA-LA MANCHA</b>	<b>138</b>	<b>39</b>	<b>99</b>	<b>98</b>	<b>2</b>	<b>96</b>
Ciudad Real	0	0	0	98	2	96
Guadalajara	38	5	33	0	0	0
Toledo	100	34	66	0	0	0
<b>EXTREMADURA</b>	<b>0</b>	<b>0</b>	<b>0</b>	<b>133</b>	<b>34</b>	<b>99</b>
Badajoz	0	0	0	55	25	30
Cáceres	0	0	0	78	9	69
<b>MADRID (Comunidad de)</b>	<b>164</b>	<b>38</b>	<b>126</b>	<b>586</b>	<b>94</b>	<b>492</b>
<b>CEUTA</b>	<b>0</b>	<b>0</b>	<b>0</b>	<b>58</b>	<b>5</b>	<b>53</b>

**2. Alumnado matriculado por ciclo formativo y sexo**

CICLOS FORMATIVOS	Total	Hombres	Mujeres
<b>CICLOS FORMATIVOS DE GRADO MEDIO</b>	<b>993</b>	<b>234</b>	<b>759</b>
Gestión Administrativa	797	200	597
Cuidados Auxiliares de Enfermería	196	34	162
<b>CICLOS FORMATIVOS DE GRADO SUPERIOR</b>	<b>1.579</b>	<b>234</b>	<b>1.345</b>
Gestión Comercial y Marketing	448	176	272
Educación Infantil	1.131	58	1.073

**3. Alumnado matriculado por grado y edad**

EDAD Y SEXO	TOTAL	HOMBRES	MUJERES
<b>GRADO MEDIO</b>			
<b>Total</b>	<b>993</b>	<b>234</b>	<b>759</b>
De 18 y menos años	21	3	18
De 19 años	43	13	30
De 20 años	110	28	82
De 21 años	46	13	33
De 22 años	54	12	42
De 23 años	48	12	36
De 24 años	49	12	37
De 25 a 29 años	365	82	283
De 30 a 39 años	185	49	136
De 40 y más	72	10	62
<b>GRADO SUPERIOR</b>			
<b>Total</b>	<b>1.579</b>	<b>234</b>	<b>1345</b>
De 19 años	18	5	13
De 20 años	67	16	51
De 21 años	56	8	48
De 22 años	79	15	64
De 23 años	74	17	57
De 24 años	100	20	80
De 25 a 29 años	599	84	515
De 30 a 39 años	433	52	381
De 40 y más	153	17	136

1. Alumnado matriculado, por tipo de programa. Todos los centros

	TOTAL	Iniciación Profesional		Prog. Jóvenes Desfavorecidos-Talleres Profesionales		Prog. Formación y Empleo		Prog. Educación Especial	
		Total	Mujeres	Total	Mujeres	Total	Mujeres	Total	Mujeres
<b>TOTAL</b>	<b>46.281</b>	<b>32.931</b>	<b>9.786</b>	<b>3.152</b>	<b>1.211</b>	<b>7.369</b>	<b>2.335</b>	<b>2.829</b>	<b>1.071</b>
<b>ANDALUCÍA</b>	<b>8.172</b>	<b>6.963</b>	<b>2.242</b>	<b>0</b>	<b>0</b>	<b>709</b>	<b>347</b>	<b>500</b>	<b>157</b>
Almería	382	301	62	0	0	32	19	49	13
Cádiz	1.664	1.506	507	0	0	98	46	60	15
Córdoba	970	837	262	0	0	106	42	27	13
Granada	931	760	262	0	0	80	32	91	25
Huelva	457	359	91	0	0	77	49	21	4
Jaén	596	480	129	0	0	105	54	11	3
Málaga	1.317	1.091	387	0	0	65	41	161	45
Sevilla	1.855	1.629	542	0	0	146	64	80	39
<b>ARAGÓN</b>	<b>1.732</b>	<b>1.320</b>	<b>411</b>	<b>0</b>	<b>0</b>	<b>280</b>	<b>97</b>	<b>132</b>	<b>59</b>
Huesca	228	192	34	0	0	36	6	0	0
Teruel	168	157	42	0	0	5	2	6	4
Zaragoza	1.336	971	335	0	0	239	89	126	55
<b>ASTURIAS (Principado de)</b>	<b>1.011</b>	<b>605</b>	<b>188</b>	<b>77</b>	<b>30</b>	<b>253</b>	<b>135</b>	<b>76</b>	<b>26</b>
<b>BALEARS (Illes)</b>	<b>677</b>	<b>660</b>	<b>208</b>	<b>0</b>	<b>0</b>	<b>0</b>	<b>0</b>	<b>17</b>	<b>9</b>
<b>CANARIAS</b>	<b>1.728</b>	<b>1.574</b>	<b>445</b>	<b>0</b>	<b>0</b>	<b>0</b>	<b>0</b>	<b>154</b>	<b>67</b>
Las Palmas	858	790	233	0	0	0	0	68	28
Santa Cruz de Tenerife	870	784	212	0	0	0	0	86	39
<b>CANTABRIA</b>	<b>469</b>	<b>438</b>	<b>123</b>	<b>0</b>	<b>0</b>	<b>0</b>	<b>0</b>	<b>31</b>	<b>15</b>
<b>CASTILLA Y LEÓN</b>	<b>4.272</b>	<b>2.416</b>	<b>683</b>	<b>826</b>	<b>346</b>	<b>576</b>	<b>140</b>	<b>454</b>	<b>192</b>
Ávila	193	175	42	0	0	0	0	18	9
Burgos	505	390	105	34	3	36	5	45	21
León	912	475	159	225	102	185	26	27	16
Palencia	382	199	61	49	27	69	24	65	18
Salamanca	651	337	96	150	71	114	15	50	22
Segovia	163	86	10	25	25	43	14	9	2
Soria	82	61	23	11	11	0	0	10	3
Valladolid	1.011	527	143	222	67	40	13	222	98
Zamora	373	166	44	110	40	89	43	8	3
<b>CASTILLA-LA MANCHA</b>	<b>1.959</b>	<b>1.216</b>	<b>314</b>	<b>333</b>	<b>138</b>	<b>293</b>	<b>91</b>	<b>117</b>	<b>49</b>
Albacete	411	188	56	55	16	100	33	68	24
Ciudad Real	623	373	66	123	42	127	37	0	0
Cuenca	162	100	29	36	7	10	0	16	9
Guadalajara	159	135	46	24	6	0	0	0	0
Toledo	604	420	117	95	67	56	21	33	16
<b>CATALUÑA</b>	<b>5.348</b>	<b>4.175</b>	<b>1.032</b>	<b>0</b>	<b>0</b>	<b>1.173</b>	<b>246</b>	<b>0</b>	<b>0</b>
Barcelona	4.183	3.409	782	0	0	774	116	0	0
Girona	280	175	57	0	0	105	34	0	0
Lleida	312	190	62	0	0	122	40	0	0
Tarragona	573	401	131	0	0	172	56	0	0
<b>COMUNIDAD VALENCIANA</b>	<b>2.765</b>	<b>2.560</b>	<b>836</b>	<b>0</b>	<b>0</b>	<b>0</b>	<b>0</b>	<b>205</b>	<b>70</b>
Alicante	949	884	276	0	0	0	0	65	23
Castellón	291	282	94	0	0	0	0	9	3
Valencia	1.525	1.394	466	0	0	0	0	131	44
<b>EXTREMADURA</b>	<b>1.610</b>	<b>924</b>	<b>294</b>	<b>411</b>	<b>195</b>	<b>156</b>	<b>59</b>	<b>119</b>	<b>45</b>
Badajoz	868	512	181	119	58	156	59	81	27
Cáceres	742	412	113	292	137	0	0	38	18
<b>GALICIA</b>	<b>2.913</b>	<b>x</b>	<b>x</b>	<b>0</b>	<b>0</b>	<b>2.770</b>	<b>901</b>	<b>143</b>	<b>50</b>
A Coruña	1.169	x	x	0	0	1.112	344	57	18
Lugo	386	x	x	0	0	350	107	36	17
Ourense	312	x	x	0	0	312	127	0	0
Pontevedra	1.046	x	x	0	0	996	323	50	15
<b>MADRID (Comunidad de)</b>	<b>5.795</b>	<b>3.710</b>	<b>1.206</b>	<b>1.075</b>	<b>329</b>	<b>477</b>	<b>167</b>	<b>533</b>	<b>200</b>
<b>MURCIA (Región de)</b>	<b>2.187</b>	<b>1.243</b>	<b>364</b>	<b>228</b>	<b>81</b>	<b>562</b>	<b>140</b>	<b>154</b>	<b>64</b>
<b>NAVARRA (Comunidad Foral de)</b>	<b>805</b>	<b>695</b>	<b>164</b>	<b>0</b>	<b>0</b>	<b>0</b>	<b>0</b>	<b>110</b>	<b>35</b>
<b>PAÍS VASCO</b>	<b>3.960</b>	<b>3.917</b>	<b>1.096</b>	<b>0</b>	<b>0</b>	<b>0</b>	<b>0</b>	<b>43</b>	<b>12</b>
Álava	426	426	102	0	0	0	0	0	0
Guipúzcoa	1.052	1.030	264	0	0	0	0	22	2
Vizcaya	2.482	2.461	730	0	0	0	0	21	10
<b>RIOJA (La)</b>	<b>320</b>	<b>245</b>	<b>69</b>	<b>15</b>	<b>0</b>	<b>45</b>	<b>1</b>	<b>15</b>	<b>9</b>
<b>CEUTA</b>	<b>364</b>	<b>156</b>	<b>58</b>	<b>160</b>	<b>68</b>	<b>30</b>	<b>0</b>	<b>18</b>	<b>10</b>
<b>MELILLA</b>	<b>194</b>	<b>114</b>	<b>53</b>	<b>27</b>	<b>24</b>	<b>45</b>	<b>11</b>	<b>8</b>	<b>2</b>

**2. Alumnado matriculado, por tipo de programa. Centros públicos**

	TOTAL	Iniciación Profesional		Prog. Jóvenes Desfavorecidos-Talleres Profesionales		Prog. Formación y Empleo		Prog. Educación Especial	
		Total	Mujeres	Total	Mujeres	Total	Mujeres	Total	Mujeres
<b>TOTAL</b>	<b>32.127</b>	<b>22.915</b>	<b>6.791</b>	<b>1.169</b>	<b>446</b>	<b>6.509</b>	<b>1.898</b>	<b>1.534</b>	<b>602</b>
<b>ANDALUCÍA</b>	<b>6.120</b>	<b>5.420</b>	<b>1.691</b>	<b>0</b>	<b>0</b>	<b>415</b>	<b>207</b>	<b>285</b>	<b>93</b>
Almería	326	286	56	0	0	15	9	25	2
Cádiz	1.388	1.273	451	0	0	79	46	36	8
Córdoba	688	627	179	0	0	51	35	10	7
Granada	618	545	190	0	0	25	6	48	16
Huelva	293	233	44	0	0	48	28	12	1
Jaén	442	396	110	0	0	35	15	11	3
Málaga	951	846	311	0	0	16	4	89	27
Sevilla	1.414	1.214	350	0	0	146	64	54	29
<b>ARAGÓN</b>	<b>1.124</b>	<b>828</b>	<b>233</b>	<b>0</b>	<b>0</b>	<b>243</b>	<b>64</b>	<b>53</b>	<b>20</b>
Huesca	193	157	34	0	0	36	6	0	0
Teruel	159	148	37	0	0	5	2	6	4
Zaragoza	772	523	162	0	0	202	56	47	16
<b>ASTURIAS (Principado de)</b>	<b>736</b>	<b>482</b>	<b>160</b>	<b>0</b>	<b>0</b>	<b>206</b>	<b>105</b>	<b>48</b>	<b>17</b>
<b>BALEARS (Illes)</b>	<b>612</b>	<b>595</b>	<b>184</b>	<b>0</b>	<b>0</b>	<b>0</b>	<b>0</b>	<b>17</b>	<b>9</b>
<b>CANARIAS</b>	<b>1.718</b>	<b>1.564</b>	<b>445</b>	<b>0</b>	<b>0</b>	<b>0</b>	<b>0</b>	<b>154</b>	<b>67</b>
Las Palmas	858	790	233	0	0	0	0	68	28
Santa Cruz de Tenerife	860	774	212	0	0	0	0	86	39
<b>CANTABRIA</b>	<b>323</b>	<b>303</b>	<b>89</b>	<b>0</b>	<b>0</b>	<b>0</b>	<b>0</b>	<b>20</b>	<b>11</b>
<b>CASTILLA Y LEÓN</b>	<b>2.272</b>	<b>1.578</b>	<b>415</b>	<b>0</b>	<b>0</b>	<b>566</b>	<b>136</b>	<b>128</b>	<b>56</b>
Ávila	150	141	40	0	0	0	0	9	3
Burgos	250	203	54	0	0	36	5	11	7
León	568	381	122	0	0	185	26	2	1
Palencia	212	143	36	0	0	69	24	0	0
Salamanca	282	168	44	0	0	114	15	0	0
Segovia	138	86	10	0	0	43	14	9	2
Soria	71	61	23	0	0	0	0	10	3
Valladolid	338	229	42	0	0	30	9	79	37
Zamora	263	166	44	0	0	89	43	8	3
<b>CASTILLA-LA MANCHA</b>	<b>1.328</b>	<b>945</b>	<b>284</b>	<b>0</b>	<b>0</b>	<b>293</b>	<b>91</b>	<b>90</b>	<b>37</b>
Albacete	328	160	56	0	0	100	33	68	24
Ciudad Real	372	245	66	0	0	127	37	0	0
Cuenca	83	62	18	0	0	10	0	11	8
Guadalajara	114	114	35	0	0	0	0	0	0
Toledo	431	364	109	0	0	56	21	11	5
<b>CATALUÑA</b>	<b>3.036</b>	<b>1.863</b>	<b>606</b>	<b>0</b>	<b>0</b>	<b>1.173</b>	<b>246</b>	<b>0</b>	<b>0</b>
Barcelona	2.214	1.440	468	0	0	774	116	0	0
Girona	258	153	50	0	0	105	34	0	0
Lleida	190	68	22	0	0	122	40	0	0
Tarragona	374	202	66	0	0	172	56	0	0
<b>COMUNIDAD VALENCIANA</b>	<b>1.539</b>	<b>1.439</b>	<b>462</b>	<b>0</b>	<b>0</b>	<b>0</b>	<b>0</b>	<b>100</b>	<b>34</b>
Alicante	577	549	175	0	0	0	0	28	10
Castellón	153	153	48	0	0	0	0	0	0
Valencia	809	737	239	0	0	0	0	72	24
<b>EXTREMADURA</b>	<b>1.485</b>	<b>870</b>	<b>259</b>	<b>366</b>	<b>178</b>	<b>156</b>	<b>59</b>	<b>93</b>	<b>41</b>
Badajoz	743	458	146	74	41	156	59	55	23
Cáceres	742	412	113	292	137	0	0	38	18
<b>GALICIA</b>	<b>2.433</b>	<b>x</b>	<b>x</b>	<b>0</b>	<b>0</b>	<b>2.298</b>	<b>671</b>	<b>135</b>	<b>47</b>
A Coruña	1.015	x	x	0	0	966	274	49	15
Lugo	386	x	x	0	0	350	107	36	17
Ourense	220	x	x	0	0	220	62	0	0
Pontevedra	812	x	x	0	0	762	228	50	15
<b>MADRID (Comunidad de)</b>	<b>4.045</b>	<b>2.688</b>	<b>854</b>	<b>591</b>	<b>203</b>	<b>477</b>	<b>167</b>	<b>289</b>	<b>126</b>
<b>MURCIA (Región de)</b>	<b>1.884</b>	<b>1.058</b>	<b>295</b>	<b>212</b>	<b>65</b>	<b>562</b>	<b>140</b>	<b>52</b>	<b>17</b>
<b>NAVARRA (Comunidad Foral de)</b>	<b>540</b>	<b>487</b>	<b>84</b>	<b>0</b>	<b>0</b>	<b>0</b>	<b>0</b>	<b>53</b>	<b>19</b>
<b>PAÍS VASCO</b>	<b>2.350</b>	<b>2.350</b>	<b>591</b>	<b>0</b>	<b>0</b>	<b>0</b>	<b>0</b>	<b>0</b>	<b>0</b>
Álava	220	220	23	0	0	0	0	0	0
Guipúzcoa	690	690	147	0	0	0	0	0	0
Vizcaya	1.440	1.440	421	0	0	0	0	0	0
<b>RIOJA (La)</b>	<b>229</b>	<b>175</b>	<b>28</b>	<b>0</b>	<b>0</b>	<b>45</b>	<b>1</b>	<b>9</b>	<b>6</b>
<b>CEUTA</b>	<b>186</b>	<b>156</b>	<b>58</b>	<b>0</b>	<b>0</b>	<b>30</b>	<b>0</b>	<b>0</b>	<b>0</b>
<b>MELILLA</b>	<b>167</b>	<b>114</b>	<b>53</b>	<b>0</b>	<b>0</b>	<b>45</b>	<b>11</b>	<b>8</b>	<b>2</b>

3. Alumnado matriculado, por tipo de programa. Centros privados

	TOTAL	Iniciación Profesional		Prog. Jóvenes Desfavorecidos-Talleres Profesionales		Prog. Formación y Empleo		Prog. Educación Especial	
		Total	Mujeres	Total	Mujeres	Total	Mujeres	Total	Mujeres
<b>TOTAL</b>	<b>14.154</b>	<b>10.016</b>	<b>2.995</b>	<b>1.983</b>	<b>765</b>	<b>860</b>	<b>437</b>	<b>1.295</b>	<b>469</b>
<b>ANDALUCÍA</b>	<b>2.052</b>	<b>1.543</b>	<b>551</b>	<b>0</b>	<b>0</b>	<b>294</b>	<b>140</b>	<b>215</b>	<b>64</b>
Almería	56	15	6	0	0	17	10	24	11
Cádiz	276	233	56	0	0	19	0	24	7
Córdoba	282	210	83	0	0	55	7	17	6
Granada	313	215	72	0	0	55	26	43	9
Huelva	164	126	47	0	0	29	21	9	3
Jaén	154	84	19	0	0	70	39	0	0
Málaga	366	245	76	0	0	49	37	72	18
Sevilla	441	415	192	0	0	0	0	26	10
<b>ARAGÓN</b>	<b>608</b>	<b>492</b>	<b>178</b>	<b>0</b>	<b>0</b>	<b>37</b>	<b>33</b>	<b>79</b>	<b>39</b>
Huesca	35	35	0	0	0	0	0	0	0
Teruel	9	9	5	0	0	0	0	0	0
Zaragoza	564	448	173	0	0	37	33	79	39
<b>ASTURIAS (Principado de)</b>	<b>275</b>	<b>123</b>	<b>28</b>	<b>77</b>	<b>30</b>	<b>47</b>	<b>30</b>	<b>28</b>	<b>9</b>
<b>BALEARS (Illes)</b>	<b>65</b>	<b>65</b>	<b>24</b>	<b>0</b>	<b>0</b>	<b>0</b>	<b>0</b>	<b>0</b>	<b>0</b>
<b>CANARIAS</b>	<b>10</b>	<b>10</b>	<b>0</b>	<b>0</b>	<b>0</b>	<b>0</b>	<b>0</b>	<b>0</b>	<b>0</b>
Las Palmas	0	0	0	0	0	0	0	0	0
Santa Cruz de Tenerife	10	10	0	0	0	0	0	0	0
<b>CANTABRIA</b>	<b>146</b>	<b>135</b>	<b>34</b>	<b>0</b>	<b>0</b>	<b>0</b>	<b>0</b>	<b>11</b>	<b>4</b>
<b>CASTILLA Y LEÓN</b>	<b>2.000</b>	<b>838</b>	<b>268</b>	<b>826</b>	<b>346</b>	<b>10</b>	<b>4</b>	<b>326</b>	<b>136</b>
Ávila	43	34	2	0	0	0	0	9	6
Burgos	255	187	51	34	3	0	0	34	14
León	344	94	37	225	102	0	0	25	15
Palencia	170	56	25	49	27	0	0	65	18
Salamanca	369	169	52	150	71	0	0	50	22
Segovia	25	0	0	25	25	0	0	0	0
Soria	11	0	0	11	11	0	0	0	0
Valladolid	673	298	101	222	67	10	4	143	61
Zamora	110	0	0	110	40	0	0	0	0
<b>CASTILLA-LA MANCHA</b>	<b>631</b>	<b>271</b>	<b>30</b>	<b>333</b>	<b>138</b>	<b>0</b>	<b>0</b>	<b>27</b>	<b>12</b>
Albacete	83	28	0	55	16	0	0	0	0
Ciudad Real	251	128	0	123	42	0	0	0	0
Cuenca	79	38	11	36	7	0	0	5	1
Guadalajara	45	21	11	24	6	0	0	0	0
Toledo	173	56	8	95	67	0	0	22	11
<b>CATALUÑA</b>	<b>2.312</b>	<b>2.312</b>	<b>426</b>	<b>0</b>	<b>0</b>	<b>0</b>	<b>0</b>	<b>0</b>	<b>0</b>
Barcelona	1.969	1.969	314	0	0	0	0	0	0
Girona	22	22	7	0	0	0	0	0	0
Lleida	122	122	40	0	0	0	0	0	0
Tarragona	199	199	65	0	0	0	0	0	0
<b>COMUNIDAD VALENCIANA</b>	<b>1.226</b>	<b>1.121</b>	<b>374</b>	<b>0</b>	<b>0</b>	<b>0</b>	<b>0</b>	<b>105</b>	<b>36</b>
Alicante	372	335	101	0	0	0	0	37	13
Castellón	138	129	46	0	0	0	0	9	3
Valencia	716	657	227	0	0	0	0	59	20
<b>EXTREMADURA</b>	<b>125</b>	<b>54</b>	<b>35</b>	<b>45</b>	<b>17</b>	<b>0</b>	<b>0</b>	<b>26</b>	<b>4</b>
Badajoz	125	54	35	45	17	0	0	26	4
Cáceres	0	0	0	0	0	0	0	0	0
<b>GALICIA</b>	<b>480</b>	<b>0</b>	<b>0</b>	<b>0</b>	<b>0</b>	<b>472</b>	<b>230</b>	<b>8</b>	<b>3</b>
A Coruña	154	0	0	0	0	146	70	8	3
Lugo	0	0	0	0	0	0	0	0	0
Ourense	92	0	0	0	0	92	65	0	0
Pontevedra	234	0	0	0	0	234	95	0	0
<b>MADRID (Comunidad de)</b>	<b>1.750</b>	<b>1.022</b>	<b>352</b>	<b>484</b>	<b>126</b>	<b>0</b>	<b>0</b>	<b>244</b>	<b>74</b>
<b>MURCIA (Región de)</b>	<b>303</b>	<b>185</b>	<b>69</b>	<b>16</b>	<b>16</b>	<b>0</b>	<b>0</b>	<b>102</b>	<b>47</b>
<b>NAVARRA (Comunidad Foral de)</b>	<b>265</b>	<b>208</b>	<b>80</b>	<b>0</b>	<b>0</b>	<b>0</b>	<b>0</b>	<b>57</b>	<b>16</b>
<b>PAÍS VASCO</b>	<b>1.610</b>	<b>1.567</b>	<b>505</b>	<b>0</b>	<b>0</b>	<b>0</b>	<b>0</b>	<b>43</b>	<b>12</b>
Álava	206	206	79	0	0	0	0	0	0
Guipúzcoa	362	340	117	0	0	0	0	22	2
Vizcaya	1.042	1.021	309	0	0	0	0	21	10
<b>RIOJA (La)</b>	<b>91</b>	<b>70</b>	<b>41</b>	<b>15</b>	<b>0</b>	<b>0</b>	<b>0</b>	<b>6</b>	<b>3</b>
<b>CEUTA</b>	<b>178</b>	<b>0</b>	<b>0</b>	<b>160</b>	<b>68</b>	<b>0</b>	<b>0</b>	<b>18</b>	<b>10</b>
<b>MELILLA</b>	<b>27</b>	<b>0</b>	<b>0</b>	<b>27</b>	<b>24</b>	<b>0</b>	<b>0</b>	<b>0</b>	<b>0</b>



**4. Alumnado matriculado por familia profesional**

(Continúa)

	TOTAL	Iniciación Profesional	PGS Jóvenes Desfavorecidos-Talleres Profesionales	Prog. Formación y Empleo	Prog. Educación Especial
<b>AMBOS SEXOS</b>					
<b>TOTAL</b>	<b>46.430</b>	<b>33.046</b>	<b>3.152</b>	<b>7.370</b>	<b>2.862</b>
Actividades Agrarias	2.131	1.086	165	447	433
Actividades Marítimo-pesqueras	37	18	0	19	0
Administración	5.339	4.385	115	529	310
Artes Gráficas	490	193	63	65	169
Comercio y Marketing	2.059	1.494	148	390	27
Comunic. Imagen y sonido	151	114	11	26	0
Edificación y Obra Civil	1.711	922	237	476	76
Electricidad y Electrónica	5.377	4.422	335	486	134
Fabricación Mecánica	3.278	2.405	188	683	2
Hostelería y Turismo	3.160	1.721	512	685	242
Imagen Personal	2.496	1.727	354	385	30
Industrias Alimentarias	305	102	48	150	5
Informática	53	53	0	0	0
Madera y Mueble	2.041	1.117	257	398	269
Mantenimiento y Servicios a la producción	2.433	1.549	112	607	165
Mantenimiento de Vehículos Autopropulsados	3.707	3.204	116	362	25
Química	32	32	0	0	0
Sanidad	566	429	79	48	10
Servicios Socioculturales y a la Comunidad	1.466	830	321	265	50
Textil, Confección y Piel	652	243	49	136	224
Vidrio y Cerámica	151	68	0	0	83
Artesanías	265	107	42	40	76
No distribuido por Familia	8.530	6.825	0	1.173	532
<b>HOMBRES</b>					
<b>TOTAL</b>	<b>31.963</b>	<b>23.211</b>	<b>1.937</b>	<b>5.036</b>	<b>1.779</b>
Actividades Agrarias	1.567	834	120	309	304
Actividades Marítimo-pesqueras	37	18	0	19	0
Administración	2.281	1.835	38	246	162
Artes Gráficas	320	137	42	46	95
Comercio y Marketing	593	456	27	96	14
Comunic. Imagen y sonido	66	50	4	12	0
Edificación y Obra Civil	1.601	870	220	435	76
Electricidad y Electrónica	5.200	4.293	323	475	109
Fabricación Mecánica	3.216	2.359	183	672	2
Hostelería y Turismo	1.697	969	267	344	117
Imagen Personal	111	75	18	18	0
Industrias Alimentarias	164	57	17	89	1
Informática	49	49	0	0	0
Madera y Mueble	1.882	1.060	254	357	211
Mantenimiento y Servicios a la producción	2.280	1.482	108	582	108
Mantenimiento de Vehículos Autopropulsados	3.561	3.165	111	267	18
Química	29	29	0	0	0
Sanidad	253	178	48	23	4
Servicios Socioculturales y a la Comunidad	368	173	112	63	20
Textil, Confección y Piel	211	63	15	27	106
Vidrio y Cerámica	91	34	0	0	57
Artesanías	186	81	30	29	46
No distribuido por Familia	6.200	4.944	0	927	329

**4. Alumnado matriculado por familia profesional**

(Conclusión)

	TOTAL	Iniciación Profesional	PGS Jóvenes Desfavorecidos-Talleres Profesionales	Prog. Formación y Empleo	Prog. Educación Especial
<b>MUJERES</b>					
<b>TOTAL</b>	<b>14.467</b>	<b>9.835</b>	<b>1.215</b>	<b>2.334</b>	<b>1.083</b>
Actividades Agrarias	564	252	45	138	129
Actividades Marítimo-pesqueras	0	0	0	0	0
Administración	3.058	2.550	77	283	148
Artes Gráficas	170	56	21	19	74
Comercio y Marketing	1.466	1.038	121	294	13
Comunicación, Imagen y sonido	85	64	7	14	0
Edificación y Obra Civil	110	52	17	41	0
Electricidad y Electrónica	177	129	12	11	25
Fabricación Mecánica	62	46	5	11	0
Hostelería y Turismo	1.463	752	245	341	125
Imagen Personal	2.385	1.652	336	367	30
Industrias Alimentarias	141	45	31	61	4
Informática	4	4	0	0	0
Madera y Mueble	159	57	3	41	58
Mantenimiento y Servicios a la producción	153	67	4	25	57
Mantenimiento de Vehículos Autopropulsados	146	39	5	95	7
Química	3	3	0	0	0
Sanidad	313	251	31	25	6
Servicios Socioculturales y a la Comunidad	1.098	657	209	202	30
Textil, Confección y Piel	441	180	34	109	118
Vidrio y Cerámica	60	34	0	0	26
Artesanías	79	26	12	11	30
No distribuido por Familia	2.330	1.881	0	246	203

**5. Alumnado matriculado por edad**

	<b>TOTAL</b>	<b>Iniciación Profesional</b>	<b>PGS Jóvenes Desfavorecidos- Talleres Profesionales</b>	<b>Prog. Formación y Empleo</b>	<b>Prog. Educación Especial</b>
<b>AMBOS SEXOS</b>					
<b>TOTAL</b>	<b>46.281</b>	<b>32.931</b>	<b>3.152</b>	<b>7.369</b>	<b>2.829</b>
16 años	16.508	13.033	813	2.322	340
17 años	12.709	9.379	1.046	1.819	465
18 años	5.396	3.194	704	1.037	461
19 años	2.059	871	332	507	349
20 y más años	2.055	782	256	511	506
No consta edad	7.554	5.672	1	1.173	708
<b>HOMBRES</b>					
<b>TOTAL</b>	<b>31.878</b>	<b>23.145</b>	<b>1.941</b>	<b>5.034</b>	<b>1.758</b>
16 años	12.329	9.777	561	1.753	238
17 años	8.557	6.343	676	1.250	288
18 años	3.278	1.955	426	627	270
19 años	1.089	467	156	262	204
20 y más años	1.072	456	122	215	279
No consta edad	5.553	4.147	0	927	479
<b>MUJERES</b>					
<b>TOTAL</b>	<b>14.403</b>	<b>9.786</b>	<b>1.211</b>	<b>2.335</b>	<b>1.071</b>
16 años	4.179	3.256	252	569	102
17 años	4.152	3.036	370	569	177
18 años	2.118	1.239	278	410	191
19 años	970	404	176	245	145
20 y más años	983	326	134	296	227
No consta edad	2.001	1.525	1	246	229

IV.1.12. ALUMNADO CON NECESIDADES EDUCATIVAS ESPECIALES:  
EDUCACIÓN ESPECIAL E INTEGRACIÓN

## 1. Alumnado matriculado en E. Especial Especifica por tipo de centro

	TOTAL			CENTROS ESPECÍFICOS			UNID. DE EE. EN CENTROS ORDINARIOS		
	Total	Centros Públicos	Centros Privados	Total	Centros Públicos	Centros Privados	Total	Centros Públicos	Centros Privados
<b>TOTAL</b>	<b>27.057</b>	<b>13.522</b>	<b>13.535</b>	<b>24.235</b>	<b>11.289</b>	<b>12.946</b>	<b>2.822</b>	<b>2.233</b>	<b>589</b>
<b>ANDALUCÍA</b>	<b>4.500</b>	<b>1.729</b>	<b>2.771</b>	<b>3.671</b>	<b>1.010</b>	<b>2.661</b>	<b>829</b>	<b>719</b>	<b>110</b>
Almería	293	251	42	169	127	42	124	124	0
Cádiz	744	370	374	681	318	363	63	52	11
Córdoba	361	90	271	311	40	271	50	50	0
Granada	866	239	627	714	93	621	152	146	6
Huelva	137	63	74	130	56	74	7	7	0
Jaén	205	88	117	149	32	117	56	56	0
Málaga	651	316	335	397	155	242	254	161	93
Sevilla	1.243	312	931	1.120	189	931	123	123	0
<b>ARAGÓN</b>	<b>762</b>	<b>313</b>	<b>449</b>	<b>740</b>	<b>291</b>	<b>449</b>	<b>22</b>	<b>22</b>	<b>0</b>
Huesca	79	54	25	67	42	25	12	12	0
Teruel	83	83	0	83	83	0	0	0	0
Zaragoza	600	176	424	590	166	424	10	10	0
<b>ASTURIAS (Principado de)</b>	<b>507</b>	<b>281</b>	<b>226</b>	<b>482</b>	<b>264</b>	<b>218</b>	<b>25</b>	<b>17</b>	<b>8</b>
<b>BALEARS (Illes)</b>	<b>486</b>	<b>98</b>	<b>388</b>	<b>387</b>	<b>22</b>	<b>365</b>	<b>99</b>	<b>76</b>	<b>23</b>
<b>CANARIAS</b>	<b>1.153</b>	<b>734</b>	<b>419</b>	<b>894</b>	<b>475</b>	<b>419</b>	<b>259</b>	<b>259</b>	<b>0</b>
Las Palmas	634	377	257	539	282	257	95	95	0
Santa Cruz de Tenerife	519	357	162	355	193	162	164	164	0
<b>CANTABRIA</b>	<b>269</b>	<b>92</b>	<b>177</b>	<b>250</b>	<b>73</b>	<b>177</b>	<b>19</b>	<b>19</b>	<b>0</b>
<b>CASTILLA Y LEÓN</b>	<b>1.158</b>	<b>690</b>	<b>468</b>	<b>1.082</b>	<b>614</b>	<b>468</b>	<b>76</b>	<b>76</b>	<b>0</b>
Ávila	96	35	61	61	0	61	35	35	0
Burgos	136	76	60	131	71	60	5	5	0
León	217	184	33	217	184	33	0	0	0
Palencia	62	47	15	61	46	15	1	1	0
Salamanca	192	96	96	186	90	96	6	6	0
Segovia	60	60	0	60	60	0	0	0	0
Soria	27	27	0	27	27	0	0	0	0
Valladolid	276	73	203	259	56	203	17	17	0
Zamora	92	92	0	80	80	0	12	12	0
<b>CASTILLA-LA MANCHA</b>	<b>1.038</b>	<b>651</b>	<b>387</b>	<b>994</b>	<b>607</b>	<b>387</b>	<b>44</b>	<b>44</b>	<b>0</b>
Albacete	287	236	51	273	222	51	14	14	0
Ciudad Real	368	200	168	346	178	168	22	22	0
Cuenca	49	37	12	41	29	12	8	8	0
Guadalajara	53	53	0	53	53	0	0	0	0
Toledo	281	125	156	281	125	156	0	0	0
<b>CATALUÑA</b>	<b>6.262</b>	<b>2.609</b>	<b>3.653</b>	<b>6.062</b>	<b>2.409</b>	<b>3.653</b>	<b>200</b>	<b>200</b>	<b>0</b>
Barcelona	4.766	1.715	3.051	4.616	1.565	3.051	150	150	0
Girona	561	433	128	556	428	128	5	5	0
Lleida	290	171	119	290	171	119	0	0	0
Tarragona	645	290	355	600	245	355	45	45	0
<b>COMUNIDAD VALENCIANA</b>	<b>2.587</b>	<b>1.748</b>	<b>839</b>	<b>2.149</b>	<b>1.495</b>	<b>654</b>	<b>438</b>	<b>253</b>	<b>185</b>
Alicante	814	626	188	547	456	91	267	170	97
Castellón	293	230	63	269	218	51	24	12	12
Valencia	1.480	892	588	1.333	821	512	147	71	76
<b>EXTREMADURA</b>	<b>609</b>	<b>299</b>	<b>310</b>	<b>609</b>	<b>299</b>	<b>310</b>	<b>0</b>	<b>0</b>	<b>0</b>
Badajoz	502	192	310	502	192	310	0	0	0
Cáceres	107	107	0	107	107	0	0	0	0
<b>GALICIA</b>	<b>1.191</b>	<b>684</b>	<b>507</b>	<b>1.191</b>	<b>684</b>	<b>507</b>	<b>0</b>	<b>0</b>	<b>0</b>
A Coruña	594	379	215	594	379	215	0	0	0
Lugo	75	75	0	75	75	0	0	0	0
Ourense	74	74	0	74	74	0	0	0	0
Pontevedra	448	156	292	448	156	292	0	0	0
<b>MADRID (Comunidad de)</b>	<b>4.362</b>	<b>2.250</b>	<b>2.112</b>	<b>4.127</b>	<b>2.189</b>	<b>1.938</b>	<b>235</b>	<b>61</b>	<b>174</b>
<b>MURCIA (Región de)</b>	<b>751</b>	<b>608</b>	<b>143</b>	<b>726</b>	<b>583</b>	<b>143</b>	<b>25</b>	<b>25</b>	<b>0</b>
<b>NAVARRA (Comunidad Foral de)</b>	<b>206</b>	<b>102</b>	<b>104</b>	<b>194</b>	<b>90</b>	<b>104</b>	<b>12</b>	<b>12</b>	<b>0</b>
<b>PAÍS VASCO</b>	<b>964</b>	<b>410</b>	<b>554</b>	<b>486</b>	<b>21</b>	<b>465</b>	<b>478</b>	<b>389</b>	<b>89</b>
Álava	164	131	33	30	21	9	134	110	24
Guipúzcoa	288	93	195	178	0	178	110	93	17
Vizcaya	512	186	326	278	0	278	234	186	48
<b>RIOJA (La)</b>	<b>117</b>	<b>89</b>	<b>28</b>	<b>109</b>	<b>81</b>	<b>28</b>	<b>8</b>	<b>8</b>	<b>0</b>
<b>CEUTA</b>	<b>90</b>	<b>90</b>	<b>0</b>	<b>82</b>	<b>82</b>	<b>0</b>	<b>8</b>	<b>8</b>	<b>0</b>
<b>MELILLA</b>	<b>45</b>	<b>45</b>	<b>0</b>	<b>0</b>	<b>0</b>	<b>0</b>	<b>45</b>	<b>45</b>	<b>0</b>

IV.1.12. ALUMNADO CON NECESIDADES EDUCATIVAS ESPECIALES:  
EDUCACIÓN ESPECIAL E INTEGRACIÓN

## 2. Alumnado matriculado en E. Especial Específica, por tipo de enseñanza. Todos los centros

	TOTAL (1)		Educación Infantil		Educación Básica		F.P. Aprendizaje de Tareas		Transición a la Vida Adulta	
	Total	Mujeres	Total	Mujeres	Total	Mujeres	Total	Mujeres	Total	Mujeres
<b>TOTAL</b>	<b>27.057</b>	<b>10.573</b>	<b>1.481</b>	<b>456</b>	<b>8.251</b>	<b>3.028</b>	<b>468</b>	<b>175</b>	<b>3.612</b>	<b>1.245</b>
<b>ANDALUCÍA</b>	<b>4.500</b>	<b>1.792</b>	..	..	..	..	<b>0</b>	<b>0</b>	..	..
Almería	293	129	..	..	..	..	0	0	..	..
Cádiz	744	278	..	..	..	..	0	0	..	..
Córdoba	361	134	..	..	..	..	0	0	..	..
Granada	866	349	..	..	..	..	0	0	..	..
Huelva	137	49	..	..	..	..	0	0	..	..
Jaén	205	74	..	..	..	..	0	0	..	..
Málaga	651	257	..	..	..	..	0	0	..	..
Sevilla	1.243	522	..	..	..	..	0	0	..	..
<b>ARAGÓN</b>	<b>762</b>	<b>302</b>	<b>97</b>	<b>39</b>	<b>543</b>	<b>206</b>	<b>0</b>	<b>0</b>	<b>122</b>	<b>57</b>
Huesca	79	32	11	6	51	17	0	0	17	9
Teruel	83	32	4	1	65	26	0	0	14	5
Zaragoza	600	238	82	32	427	163	0	0	91	43
<b>ASTURIAS (Principado de)</b>	<b>507</b>	<b>191</b>	<b>60</b>	<b>21</b>	<b>272</b>	<b>105</b>	<b>0</b>	<b>0</b>	<b>175</b>	<b>65</b>
<b>BALEARS (Illes)</b>	<b>486</b>	<b>158</b>	<b>43</b>	<b>14</b>	<b>323</b>	<b>101</b>	<b>0</b>	<b>0</b>	<b>120</b>	<b>43</b>
<b>CANARIAS</b>	<b>1.153</b>	<b>430</b>	<b>109</b>	<b>45</b>	<b>301</b>	<b>114</b>	<b>83</b>	<b>27</b>	<b>401</b>	<b>144</b>
Las Palmas	634	238	69	32	187	71	57	19	226	84
Santa Cruz de Tenerife	519	192	40	13	114	43	26	8	175	60
<b>CANTABRIA</b>	<b>269</b>	<b>106</b>	<b>19</b>	<b>9</b>	<b>163</b>	<b>64</b>	<b>0</b>	<b>0</b>	<b>87</b>	<b>33</b>
<b>CASTILLA Y LEÓN</b>	<b>1.158</b>	<b>451</b>	<b>127</b>	<b>51</b>	<b>660</b>	<b>270</b>	<b>0</b>	<b>0</b>	<b>371</b>	<b>130</b>
Ávila	96	40	8	7	49	21	0	0	39	12
Burgos	136	56	5	3	95	42	0	0	36	11
León	217	90	47	17	105	48	0	0	65	25
Palencia	62	21	4	1	32	11	0	0	26	9
Salamanca	192	74	13	8	105	44	0	0	74	22
Segovia	60	17	7	3	36	10	0	0	17	4
Soria	27	12	0	0	23	11	0	0	4	1
Valladolid	276	99	39	12	149	53	0	0	88	34
Zamora	92	42	4	0	66	30	0	0	22	12
<b>CASTILLA-LA MANCHA</b>	<b>1.038</b>	<b>378</b>	<b>109</b>	<b>45</b>	<b>716</b>	<b>260</b>	<b>0</b>	<b>0</b>	<b>213</b>	<b>73</b>
Albacete	287	104	53	20	182	68	0	0	52	16
Ciudad Real	368	139	26	14	272	101	0	0	70	24
Cuenca	49	20	3	1	34	13	0	0	12	6
Guadalajara	53	16	7	3	32	10	0	0	14	3
Toledo	281	99	20	7	196	68	0	0	65	24
<b>CATALUÑA</b>	<b>6.262</b>	<b>2.318</b>	..	..	..	..	..	..	..	..
Barcelona	4.766	1.772	..	..	..	..	..	..	..	..
Girona	561	211	..	..	..	..	..	..	..	..
Lleida	290	98	..	..	..	..	..	..	..	..
Tarragona	645	237	..	..	..	..	..	..	..	..
<b>COMUNIDAD VALENCIANA</b>	<b>2.587</b>	<b>992</b>	<b>331</b>	..	<b>742</b>	..	<b>0</b>	<b>0</b>	<b>481</b>	..
Alicante	814	295	53	..	188	..	0	0	142	..
Castellón	293	102	36	..	96	..	0	0	49	..
Valencia	1.480	595	242	..	458	..	0	0	290	..
<b>EXTREMADURA</b>	<b>609</b>	<b>227</b>	<b>26</b>	<b>7</b>	<b>375</b>	<b>141</b>	<b>0</b>	<b>0</b>	<b>208</b>	<b>79</b>
Badajoz	502	182	19	4	299	109	0	0	184	69
Cáceres	107	45	7	3	76	32	0	0	24	10
<b>GALICIA</b>	<b>1.191</b>	<b>467</b>	..	..	..	..	..	..	..	..
A Coruña	594	239	..	..	..	..	..	..	..	..
Lugo	75	31	..	..	..	..	..	..	..	..
Ourense	74	15	..	..	..	..	..	..	..	..
Pontevedra	448	182	..	..	..	..	..	..	..	..
<b>MADRID (Comunidad de)</b>	<b>4.362</b>	<b>1.892</b>	<b>372</b>	<b>157</b>	<b>2.862</b>	<b>1.236</b>	<b>0</b>	<b>0</b>	<b>1.128</b>	<b>499</b>
<b>MURCIA (Región de)</b>	<b>751</b>	<b>319</b>	<b>71</b>	<b>26</b>	<b>461</b>	<b>195</b>	<b>0</b>	<b>0</b>	<b>219</b>	<b>98</b>
<b>NAVARRA (Comunidad Foral de)</b>	<b>206</b>	<b>77</b>	<b>29</b>	<b>12</b>	<b>145</b>	<b>56</b>	<b>0</b>	<b>0</b>	<b>32</b>	<b>9</b>
<b>PAÍS VASCO</b>	<b>964</b>	<b>375</b>	<b>66</b>	<b>20</b>	<b>513</b>	<b>207</b>	<b>385</b>	<b>148</b>	<b>0</b>	<b>0</b>
Álava	164	69	6	2	80	36	78	31	0	0
Guipúzcoa	288	109	38	12	108	40	142	57	0	0
Vizcaya	512	197	22	6	325	131	165	60	0	0
<b>RIOJA (La)</b>	<b>117</b>	<b>42</b>	<b>10</b>	<b>5</b>	<b>59</b>	<b>24</b>	<b>0</b>	<b>0</b>	<b>48</b>	<b>13</b>
<b>CEUTA</b>	<b>90</b>	<b>34</b>	<b>9</b>	<b>4</b>	<b>74</b>	<b>28</b>	<b>0</b>	<b>0</b>	<b>7</b>	<b>2</b>
<b>MELILLA</b>	<b>45</b>	<b>22</b>	<b>3</b>	<b>1</b>	<b>42</b>	<b>21</b>	<b>0</b>	<b>0</b>	<b>0</b>	<b>0</b>

(1) La desagregación por tipo de enseñanza no corresponde con el Total, ya que dicha desagregación no es aplicable para Andalucía, Cataluña y Galicia, y solo de forma parcial para Canarias.

IV.1.12. ALUMNADO CON NECESIDADES EDUCATIVAS ESPECIALES:  
EDUCACIÓN ESPECIAL E INTEGRACIÓN

## 3. Alumnado matriculado en E. Especial Específica, por tipo de enseñanza. Centros Públicos

	TOTAL (1)		Educación Infantil		Educación Básica		F.P. Aprendizaje de Tareas		Transición a la Vida Adulta	
	Total	Mujeres	Total	Mujeres	Total	Mujeres	Total	Mujeres	Total	Mujeres
<b>TOTAL</b>	<b>13.522</b>	<b>5.368</b>	<b>838</b>	<b>266</b>	<b>4.338</b>	<b>1.623</b>	<b>242</b>	<b>99</b>	<b>2.126</b>	<b>687</b>
<b>ANDALUCÍA</b>	<b>1.729</b>	<b>731</b>	..	..	..	..	<b>0</b>	<b>0</b>	..	..
Almería	251	116	..	..	..	..	0	0	..	..
Cádiz	370	132	..	..	..	..	0	0	..	..
Córdoba	90	44	..	..	..	..	0	0	..	..
Granada	239	102	..	..	..	..	0	0	..	..
Huelva	63	27	..	..	..	..	0	0	..	..
Jaén	88	36	..	..	..	..	0	0	..	..
Málaga	316	127	..	..	..	..	0	0	..	..
Sevilla	312	147	..	..	..	..	0	0	..	..
<b>ARAGÓN</b>	<b>313</b>	<b>117</b>	<b>24</b>	<b>7</b>	<b>241</b>	<b>91</b>	<b>0</b>	<b>0</b>	<b>48</b>	<b>19</b>
Huesca	54	20	1	1	36	10	0	0	17	9
Teruel	83	32	4	1	65	26	0	0	14	5
Zaragoza	176	65	19	5	140	55	0	0	17	5
<b>ASTURIAS (Principado de)</b>	<b>281</b>	<b>103</b>	<b>34</b>	<b>10</b>	<b>146</b>	<b>52</b>	<b>0</b>	<b>0</b>	<b>101</b>	<b>41</b>
<b>BALEARS (Illes)</b>	<b>98</b>	<b>33</b>	<b>12</b>	<b>5</b>	<b>79</b>	<b>27</b>	<b>0</b>	<b>0</b>	<b>7</b>	<b>1</b>
<b>CANARIAS</b>	<b>734</b>	<b>262</b>	<b>52</b>	<b>20</b>	<b>155</b>	<b>60</b>	<b>0</b>	<b>0</b>	<b>268</b>	<b>82</b>
Las Palmas	377	135	40	17	89	36	0	0	153	50
Santa Cruz de Tenerife	357	127	12	3	66	24	0	0	115	32
<b>CANTABRIA</b>	<b>92</b>	<b>35</b>	<b>5</b>	<b>3</b>	<b>59</b>	<b>22</b>	<b>0</b>	<b>0</b>	<b>28</b>	<b>10</b>
<b>CASTILLA Y LEÓN</b>	<b>690</b>	<b>271</b>	<b>93</b>	<b>38</b>	<b>415</b>	<b>173</b>	<b>0</b>	<b>0</b>	<b>182</b>	<b>60</b>
Ávila	35	19	7	6	20	10	0	0	8	3
Burgos	76	31	5	3	59	25	0	0	12	3
León	184	75	41	16	89	39	0	0	54	20
Palencia	47	15	4	1	30	10	0	0	13	4
Salamanca	96	33	5	4	47	20	0	0	44	9
Segovia	60	17	7	3	36	10	0	0	17	4
Soria	27	12	0	0	23	11	0	0	4	1
Valladolid	73	27	20	5	45	18	0	0	8	4
Zamora	92	42	4	0	66	30	0	0	22	12
<b>CASTILLA-LA MANCHA</b>	<b>651</b>	<b>237</b>	<b>77</b>	<b>35</b>	<b>423</b>	<b>150</b>	<b>0</b>	<b>0</b>	<b>151</b>	<b>52</b>
Albacete	236	86	50	19	134	51	0	0	52	16
Ciudad Real	200	75	15	11	143	49	0	0	42	15
Cuenca	37	17	1	0	24	11	0	0	12	6
Guadalajara	53	16	7	3	32	10	0	0	14	3
Toledo	125	43	4	2	90	29	0	0	31	12
<b>CATALUÑA</b>	<b>2.609</b>	<b>967</b>	..	..	..	..	..	..	..	..
Barcelona	1.715	647	..	..	..	..	..	..	..	..
Girona	433	162	..	..	..	..	..	..	..	..
Lleida	171	54	..	..	..	..	..	..	..	..
Tarragona	290	104	..	..	..	..	..	..	..	..
<b>COMUNIDAD VALENCIANA</b>	<b>1.748</b>	<b>636</b>	<b>195</b>	..	<b>464</b>	..	<b>0</b>	<b>0</b>	<b>392</b>	..
Alicante	626	222	52	..	157	..	0	0	120	..
Castellón	230	73	24	..	65	..	0	0	41	..
Valencia	892	341	119	..	242	..	0	0	231	..
<b>EXTREMADURA</b>	<b>299</b>	<b>116</b>	<b>11</b>	<b>4</b>	<b>180</b>	<b>72</b>	<b>0</b>	<b>0</b>	<b>108</b>	<b>40</b>
Badajoz	192	71	4	1	104	40	0	0	84	30
Cáceres	107	45	7	3	76	32	0	0	24	10
<b>GALICIA</b>	<b>684</b>	<b>259</b>	..	..	..	..	..	..	..	..
A Coruña	379	138	..	..	..	..	..	..	..	..
Lugo	75	31	..	..	..	..	..	..	..	..
Ourense	74	15	..	..	..	..	..	..	..	..
Pontevedra	156	75	..	..	..	..	..	..	..	..
<b>MADRID (Comunidad de)</b>	<b>2.250</b>	<b>1.050</b>	<b>237</b>	<b>110</b>	<b>1.422</b>	<b>662</b>	<b>0</b>	<b>0</b>	<b>591</b>	<b>278</b>
<b>MURCIA (Región de)</b>	<b>608</b>	<b>255</b>	<b>52</b>	<b>16</b>	<b>362</b>	<b>152</b>	<b>0</b>	<b>0</b>	<b>194</b>	<b>87</b>
<b>NAVARRA (Comunidad Foral de)</b>	<b>102</b>	<b>38</b>	<b>12</b>	<b>5</b>	<b>73</b>	<b>27</b>	<b>0</b>	<b>0</b>	<b>17</b>	<b>6</b>
<b>PAÍS VASCO</b>	<b>410</b>	<b>167</b>	<b>12</b>	<b>3</b>	<b>156</b>	<b>65</b>	<b>242</b>	<b>99</b>	<b>0</b>	<b>0</b>
Álava	131	49	6	2	63	23	62	24	0	0
Guipúzcoa	93	44	0	0	0	0	93	44	0	0
Vizcaya	186	74	6	1	93	42	87	31	0	0
<b>RIOJA (La)</b>	<b>89</b>	<b>35</b>	<b>10</b>	<b>5</b>	<b>47</b>	<b>21</b>	<b>0</b>	<b>0</b>	<b>32</b>	<b>9</b>
<b>CEUTA</b>	<b>90</b>	<b>34</b>	<b>9</b>	<b>4</b>	<b>74</b>	<b>28</b>	<b>0</b>	<b>0</b>	<b>7</b>	<b>2</b>
<b>MELILLA</b>	<b>45</b>	<b>22</b>	<b>3</b>	<b>1</b>	<b>42</b>	<b>21</b>	<b>0</b>	<b>0</b>	<b>0</b>	<b>0</b>

(1) La desagregación por tipo de enseñanza no corresponde con el Total, ya que dicha desagregación no es aplicable para Andalucía, Cataluña y Galicia, y sólo de forma parcial para Canarias.

IV.1.12. ALUMNADO CON NECESIDADES EDUCATIVAS ESPECIALES:  
EDUCACIÓN ESPECIAL E INTEGRACIÓN

## 4. Alumnado matriculado en E. Especial Específica, por tipo de enseñanza. Centros Privados

	TOTAL (1)		Educación Infantil		Educación Básica		F.P. Aprendizaje de Tareas		Transición a la Vida Adulta	
	Total	Mujeres	Total	Mujeres	Total	Mujeres	Total	Mujeres	Total	Mujeres
<b>TOTAL</b>	<b>13.535</b>	<b>5.205</b>	<b>643</b>	<b>190</b>	<b>3.913</b>	<b>1.405</b>	<b>226</b>	<b>76</b>	<b>1.486</b>	<b>558</b>
<b>ANDALUCÍA</b>	<b>2.771</b>	<b>1.061</b>	..	..	..	..	<b>0</b>	<b>0</b>	..	..
Almería	42	13	..	..	..	..	0	0	..	..
Cádiz	374	146	..	..	..	..	0	0	..	..
Córdoba	271	90	..	..	..	..	0	0	..	..
Granada	627	247	..	..	..	..	0	0	..	..
Huelva	74	22	..	..	..	..	0	0	..	..
Jaén	117	38	..	..	..	..	0	0	..	..
Málaga	335	130	..	..	..	..	0	0	..	..
Sevilla	931	375	..	..	..	..	0	0	..	..
<b>ARAGÓN</b>	<b>449</b>	<b>185</b>	<b>73</b>	<b>32</b>	<b>302</b>	<b>115</b>	<b>0</b>	<b>0</b>	<b>74</b>	<b>38</b>
Huesca	25	12	10	5	15	7	0	0	0	0
Teruel	0	0	0	0	0	0	0	0	0	0
Zaragoza	424	173	63	27	287	108	0	0	74	38
<b>ASTURIAS (Principado de)</b>	<b>226</b>	<b>88</b>	<b>26</b>	<b>11</b>	<b>126</b>	<b>53</b>	<b>0</b>	<b>0</b>	<b>74</b>	<b>24</b>
<b>BALEARS (Illes)</b>	<b>388</b>	<b>125</b>	<b>31</b>	<b>9</b>	<b>244</b>	<b>74</b>	<b>0</b>	<b>0</b>	<b>113</b>	<b>42</b>
<b>CANARIAS</b>	<b>419</b>	<b>168</b>	<b>57</b>	<b>25</b>	<b>146</b>	<b>54</b>	<b>83</b>	<b>27</b>	<b>133</b>	<b>62</b>
Las Palmas	257	103	29	15	98	35	57	19	73	34
Santa Cruz de Tenerife	162	65	28	10	48	19	26	8	60	28
<b>CANTABRIA</b>	<b>177</b>	<b>71</b>	<b>14</b>	<b>6</b>	<b>104</b>	<b>42</b>	<b>0</b>	<b>0</b>	<b>59</b>	<b>23</b>
<b>CASTILLA Y LEÓN</b>	<b>468</b>	<b>180</b>	<b>34</b>	<b>13</b>	<b>245</b>	<b>97</b>	<b>0</b>	<b>0</b>	<b>189</b>	<b>70</b>
Ávila	61	21	1	1	29	11	0	0	31	9
Burgos	60	25	0	0	36	17	0	0	24	8
León	33	15	6	1	16	9	0	0	11	5
Palencia	15	6	0	0	2	1	0	0	13	5
Salamanca	96	41	8	4	58	24	0	0	30	13
Segovia	0	0	0	0	0	0	0	0	0	0
Soria	0	0	0	0	0	0	0	0	0	0
Valladolid	203	72	19	7	104	35	0	0	80	30
Zamora	0	0	0	0	0	0	0	0	0	0
<b>CASTILLA-LA MANCHA</b>	<b>387</b>	<b>141</b>	<b>32</b>	<b>10</b>	<b>293</b>	<b>110</b>	<b>0</b>	<b>0</b>	<b>62</b>	<b>21</b>
Albacete	51	18	3	1	48	17	0	0	0	0
Ciudad Real	168	64	11	3	129	52	0	0	28	9
Cuenca	12	3	2	1	10	2	0	0	0	0
Guadalajara	0	0	0	0	0	0	0	0	0	0
Toledo	156	56	16	5	106	39	0	0	34	12
<b>CATALUÑA</b>	<b>3.653</b>	<b>1.351</b>	..	..	..	..	..	..	..	..
Barcelona	3.051	1.125	..	..	..	..	..	..	..	..
Girona	128	49	..	..	..	..	..	..	..	..
Lleida	119	44	..	..	..	..	..	..	..	..
Tarragona	355	133	..	..	..	..	..	..	..	..
<b>COMUNIDAD VALENCIANA</b>	<b>839</b>	<b>356</b>	<b>136</b>	..	<b>278</b>	..	<b>0</b>	<b>0</b>	<b>89</b>	..
Alicante	188	73	1	..	31	..	0	0	22	..
Castellón	63	29	12	..	31	..	0	0	8	..
Valencia	588	254	123	..	216	..	0	0	59	..
<b>EXTREMADURA</b>	<b>310</b>	<b>111</b>	<b>15</b>	<b>3</b>	<b>195</b>	<b>69</b>	<b>0</b>	<b>0</b>	<b>100</b>	<b>39</b>
Badajoz	310	111	15	3	195	69	0	0	100	39
Cáceres	0	0	0	0	0	0	0	0	0	0
<b>GALICIA</b>	<b>507</b>	<b>208</b>	..	..	..	..	..	..	..	..
A Coruña	215	101	..	..	..	..	..	..	..	..
Lugo	0	0	..	..	..	..	..	..	..	..
Ourense	0	0	..	..	..	..	..	..	..	..
Pontevedra	292	107	..	..	..	..	..	..	..	..
<b>MADRID (Comunidad de)</b>	<b>2.112</b>	<b>842</b>	<b>135</b>	<b>47</b>	<b>1.440</b>	<b>574</b>	<b>0</b>	<b>0</b>	<b>537</b>	<b>221</b>
<b>MURCIA (Región de)</b>	<b>143</b>	<b>64</b>	<b>19</b>	<b>10</b>	<b>99</b>	<b>43</b>	<b>0</b>	<b>0</b>	<b>25</b>	<b>11</b>
<b>NAVARRA (Comunidad Foral de)</b>	<b>104</b>	<b>39</b>	<b>17</b>	<b>7</b>	<b>72</b>	<b>29</b>	<b>0</b>	<b>0</b>	<b>15</b>	<b>3</b>
<b>PAÍS VASCO</b>	<b>554</b>	<b>208</b>	<b>54</b>	<b>17</b>	<b>357</b>	<b>142</b>	<b>143</b>	<b>49</b>	<b>0</b>	<b>0</b>
Álava	33	20	0	0	17	13	16	7	0	0
Guipúzcoa	195	65	38	12	108	40	49	13	0	0
Vizcaya	326	123	16	5	232	89	78	29	0	0
<b>RIOJA (La)</b>	<b>28</b>	<b>7</b>	<b>0</b>	<b>0</b>	<b>12</b>	<b>3</b>	<b>0</b>	<b>0</b>	<b>16</b>	<b>4</b>
<b>CEUTA</b>	<b>0</b>	<b>0</b>	<b>0</b>	<b>0</b>	<b>0</b>	<b>0</b>	<b>0</b>	<b>0</b>	<b>0</b>	<b>0</b>
<b>MELILLA</b>	<b>0</b>	<b>0</b>	<b>0</b>	<b>0</b>	<b>0</b>	<b>0</b>	<b>0</b>	<b>0</b>	<b>0</b>	<b>0</b>

(1) La desagregación por tipo de enseñanza no corresponde con el Total, ya que dicha desagregación no es aplicable para Andalucía, Cataluña y Galicia, y sólo de forma parcial para Canarias.

IV.1.12. ALUMNADO CON NECESIDADES EDUCATIVAS ESPECIALES:  
EDUCACIÓN ESPECIAL E INTEGRACIÓN

## 5. Alumnado matriculado en E. Especial Específica, por tipo discapacidad. Ambos sexos

	TOTAL	Auditiva	Motórica	Discapacidades psíquicas				Visual	Trastornos graves de la personalidad y autismo	Plurideficiencia	No distribuido por discapacidad
				Ligera	Media	Severa	Profunda				
<b>TOTAL</b>	<b>27.057</b>	<b>838</b>	<b>1.513</b>	<b>2.410</b>	<b>6.343</b>	<b>3.063</b>	<b>948</b>	<b>273</b>	<b>4.938</b>	<b>6.041</b>	<b>690</b>
<b>ANDALUCÍA</b>	<b>4.500</b>	<b>326</b>	<b>791</b>	<b>341</b>	<b>819</b>	<b>555</b>	<b>287</b>	<b>155</b>	<b>1.152</b>	<b>74</b>	<b>0</b>
Almería	293	36	20	19	71	51	54	1	41	0	0
Cádiz	744	44	188	61	144	87	33	0	157	31	0
Córdoba	361	13	51	42	97	57	40	3	54	5	0
Granada	866	163	123	59	201	109	64	5	142	0	0
Huelva	137	0	37	12	33	16	2	5	32	0	0
Jaén	205	4	34	12	42	40	14	3	56	0	0
Málaga	651	64	161	12	98	82	29	4	201	0	0
Sevilla	1.243	2	177	125	133	114	52	134	469	38	0
<b>ARAGÓN</b>	<b>762</b>	<b>59</b>	<b>0</b>	<b>24</b>	<b>155</b>	<b>74</b>	<b>10</b>	<b>1</b>	<b>147</b>	<b>292</b>	<b>0</b>
Huesca	79	0	0	0	14	10	4	0	9	42	0
Teruel	83	0	0	0	26	18	1	0	15	23	0
Zaragoza	600	59	0	24	115	46	5	1	123	227	0
<b>ASTURIAS (Principado de)</b>	<b>507</b>	<b>6</b>	<b>0</b>	<b>9</b>	<b>140</b>	<b>66</b>	<b>3</b>	<b>0</b>	<b>77</b>	<b>206</b>	<b>0</b>
<b>BALEARS (Illes)</b>	<b>486</b>	<b>16</b>	<b>4</b>	<b>19</b>	<b>64</b>	<b>42</b>	<b>3</b>	<b>2</b>	<b>111</b>	<b>225</b>	<b>0</b>
<b>CANARIAS</b>	<b>1.153</b>	<b>8</b>	<b>24</b>	<b>66</b>	<b>209</b>	<b>234</b>	<b>24</b>	<b>16</b>	<b>186</b>	<b>376</b>	<b>11</b>
Las Palmas	634	1	7	43	103	137	1	2	88	247	5
Santa Cruz de Tenerife	519	7	17	23	106	97	23	14	98	129	6
<b>CANTABRIA</b>	<b>269</b>	<b>0</b>	<b>4</b>	<b>9</b>	<b>51</b>	<b>20</b>	<b>4</b>	<b>3</b>	<b>47</b>	<b>131</b>	<b>0</b>
<b>CASTILLA Y LEÓN</b>	<b>1.158</b>	<b>12</b>	<b>1</b>	<b>48</b>	<b>254</b>	<b>129</b>	<b>10</b>	<b>0</b>	<b>163</b>	<b>541</b>	<b>0</b>
Ávila	96	0	0	0	22	8	2	0	15	49	0
Burgos	136	0	0	19	40	5	4	0	24	44	0
León	217	1	1	18	56	24	0	0	32	85	0
Palencia	62	0	0	0	7	11	0	0	2	42	0
Salamanca	192	2	0	0	27	20	0	0	26	117	0
Segovia	60	0	0	0	14	17	0	0	12	17	0
Soria	27	0	0	1	7	4	0	0	0	15	0
Valladolid	276	9	0	7	54	40	2	0	37	127	0
Zamora	92	0	0	3	27	0	2	0	15	45	0
<b>CASTILLA-LA MANCHA</b>	<b>1.038</b>	<b>17</b>	<b>13</b>	<b>107</b>	<b>234</b>	<b>136</b>	<b>7</b>	<b>0</b>	<b>127</b>	<b>397</b>	<b>0</b>
Albacete	287	17	12	23	72	47	6	0	26	84	0
Ciudad Real	368	0	0	84	87	37	0	0	63	97	0
Cuenca	49	0	1	0	15	5	0	0	5	23	0
Guadalajara	53	0	0	0	19	3	0	0	7	24	0
Toledo	281	0	0	0	41	44	1	0	26	169	0
<b>CATALUÑA</b>	<b>6.262</b>	<b>140</b>	<b>444</b>	<b>1.134</b>	<b>1.507</b>	<b>724</b>	<b>446</b>	<b>33</b>	<b>1.306</b>	<b>0</b>	<b>528</b>
Barcelona	4.766	79	318	897	1.071	502	304	26	1.097	0	472
Girona	561	30	61	110	147	60	66	2	84	0	1
Lleida	290	19	35	54	85	42	21	1	31	0	2
Tarragona	645	12	30	73	204	120	55	4	94	0	53
<b>COMUNIDAD VALENCIANA</b>	<b>2.587</b>	<b>23</b>	<b>5</b>	<b>71</b>	<b>678</b>	<b>323</b>	<b>23</b>	<b>2</b>	<b>371</b>	<b>945</b>	<b>146</b>
Alicante	814	3	1	26	205	136	6	2	122	295	18
Castellón	293	2	1	3	85	34	2	0	43	119	4
Valencia	1.480	18	3	42	388	153	15	0	206	531	124
<b>EXTREMADURA</b>	<b>609</b>	<b>2</b>	<b>12</b>	<b>29</b>	<b>182</b>	<b>78</b>	<b>6</b>	<b>0</b>	<b>77</b>	<b>223</b>	<b>0</b>
Badajoz	502	2	5	27	148	68	4	0	65	183	0
Cáceres	107	0	7	2	34	10	2	0	12	40	0
<b>GALICIA</b>	<b>1.191</b>	<b>53</b>	<b>0</b>	<b>154</b>	<b>335</b>	<b>141</b>	<b>36</b>	<b>18</b>	<b>172</b>	<b>280</b>	<b>2</b>
A Coruña	594	40	0	65	179	65	16	10	83	136	0
Lugo	75	10	0	0	14	18	3	2	5	23	0
Ourense	74	0	0	16	6	8	0	2	13	29	0
Pontevedra	448	3	0	73	136	50	17	4	71	92	2
<b>MADRID (Comunidad de)</b>	<b>4.362</b>	<b>142</b>	<b>47</b>	<b>113</b>	<b>1.332</b>	<b>340</b>	<b>35</b>	<b>35</b>	<b>594</b>	<b>1.724</b>	<b>0</b>
<b>MURCIA (Región de)</b>	<b>751</b>	<b>7</b>	<b>0</b>	<b>10</b>	<b>153</b>	<b>106</b>	<b>7</b>	<b>0</b>	<b>127</b>	<b>341</b>	<b>0</b>
<b>NAVARRA (Comunidad Foral de)</b>	<b>206</b>	<b>0</b>	<b>24</b>	<b>7</b>	<b>23</b>	<b>30</b>	<b>12</b>	<b>0</b>	<b>40</b>	<b>70</b>	<b>0</b>
<b>PAÍS VASCO</b>	<b>964</b>	<b>22</b>	<b>137</b>	<b>264</b>	<b>132</b>	<b>38</b>	<b>32</b>	<b>6</b>	<b>187</b>	<b>143</b>	<b>3</b>
Álava	164	3	0	58	33	8	15	6	16	25	0
Guipuzcoa	288	6	90	117	0	0	6	0	63	4	2
Vizcaya	512	13	47	89	99	30	11	0	108	114	1
<b>RIOJA (La)</b>	<b>117</b>	<b>3</b>	<b>0</b>	<b>0</b>	<b>26</b>	<b>13</b>	<b>1</b>	<b>1</b>	<b>33</b>	<b>40</b>	<b>0</b>
<b>CEUTA</b>	<b>90</b>	<b>0</b>	<b>0</b>	<b>0</b>	<b>40</b>	<b>7</b>	<b>0</b>	<b>0</b>	<b>19</b>	<b>24</b>	<b>0</b>
<b>MELILLA</b>	<b>45</b>	<b>2</b>	<b>7</b>	<b>5</b>	<b>9</b>	<b>8</b>	<b>2</b>	<b>1</b>	<b>2</b>	<b>9</b>	<b>0</b>



IV.1.12. ALUMNADO CON NECESIDADES EDUCATIVAS ESPECIALES:  
EDUCACIÓN ESPECIAL E INTEGRACIÓN

## 6. Alumnado matriculado en E. Especial Específica, por tipo discapacidad. Mujeres

	TOTAL	Auditiva	Motórica	Discapacidades psíquicas				Visual	Trastornos graves de la personalidad y autismo	Plurideficiencia	No distribuido por discapacidad
				Ligera	Media	Severa	Profunda				
<b>TOTAL</b>	<b>10.573</b>	<b>359</b>	<b>639</b>	<b>902</b>	<b>2.538</b>	<b>1.275</b>	<b>415</b>	<b>119</b>	<b>1.393</b>	<b>2.652</b>	<b>281</b>
<b>ANDALUCÍA</b>	<b>1.792</b>	<b>126</b>	<b>334</b>	<b>125</b>	<b>306</b>	<b>249</b>	<b>120</b>	<b>64</b>	<b>436</b>	<b>33</b>	<b>0</b>
Almería	129	15	8	5	26	35	25	0	15	0	0
Cádiz	278	13	82	26	41	39	11	0	51	15	0
Córdoba	134	8	26	7	29	24	19	2	18	1	0
Granada	349	59	45	31	69	58	29	5	53	0	0
Huelva	49	0	19	1	12	2	1	2	12	0	0
Jaén	74	1	11	1	27	9	9	0	16	0	0
Málaga	257	29	62	2	44	36	6	2	76	0	0
Sevilla	522	1	81	51	58	46	21	53	195	17	0
<b>ARAGÓN</b>	<b>302</b>	<b>27</b>	<b>0</b>	<b>8</b>	<b>66</b>	<b>34</b>	<b>3</b>	<b>1</b>	<b>34</b>	<b>129</b>	<b>0</b>
Huesca	32	0	0	0	5	5	0	0	1	21	0
Teruel	32	0	0	0	13	6	0	0	1	12	0
Zaragoza	238	27	0	8	48	23	3	1	32	96	0
<b>ASTURIAS (Principado de)</b>	<b>191</b>	<b>2</b>	<b>0</b>	<b>5</b>	<b>48</b>	<b>31</b>	<b>0</b>	<b>0</b>	<b>15</b>	<b>90</b>	<b>0</b>
<b>BALEARS (Illes)</b>	<b>158</b>	<b>8</b>	<b>1</b>	<b>4</b>	<b>17</b>	<b>22</b>	<b>2</b>	<b>0</b>	<b>30</b>	<b>74</b>	<b>0</b>
<b>CANARIAS</b>	<b>430</b>	<b>2</b>	<b>11</b>	<b>18</b>	<b>69</b>	<b>85</b>	<b>3</b>	<b>10</b>	<b>54</b>	<b>174</b>	<b>4</b>
Las Palmas	238	0	6	9	38	42	1	1	19	122	0
Santa Cruz de Tenerife	192	2	5	9	31	43	2	9	35	52	4
<b>CANTABRIA</b>	<b>106</b>	<b>0</b>	<b>1</b>	<b>2</b>	<b>19</b>	<b>7</b>	<b>1</b>	<b>2</b>	<b>13</b>	<b>61</b>	<b>0</b>
<b>CASTILLA Y LEÓN</b>	<b>451</b>	<b>5</b>	<b>0</b>	<b>18</b>	<b>105</b>	<b>48</b>	<b>5</b>	<b>0</b>	<b>42</b>	<b>228</b>	<b>0</b>
Ávila	40	0	0	0	7	5	1	0	3	24	0
Burgos	56	0	0	8	14	5	3	0	10	16	0
León	90	1	0	6	22	9	0	0	9	43	0
Palencia	21	0	0	0	3	4	0	0	0	14	0
Salamanca	74	2	0	0	13	5	0	0	5	49	0
Segovia	17	0	0	0	4	4	0	0	3	6	0
Soria	12	0	0	0	3	2	0	0	0	7	0
Valladolid	99	2	0	4	25	14	0	0	8	46	0
Zamora	42	0	0	0	14	0	1	0	4	23	0
<b>CASTILLA-LA MANCHA</b>	<b>378</b>	<b>8</b>	<b>6</b>	<b>42</b>	<b>82</b>	<b>46</b>	<b>3</b>	<b>0</b>	<b>35</b>	<b>156</b>	<b>0</b>
Albacete	104	8	6	13	18	20	3	0	7	29	0
Ciudad Real	139	0	0	29	34	9	0	0	20	47	0
Cuenca	20	0	0	0	10	0	0	0	2	8	0
Guadalajara	16	0	0	0	6	2	0	0	1	7	0
Toledo	99	0	0	0	14	15	0	0	5	65	0
<b>CATALUÑA</b>	<b>2.318</b>	<b>60</b>	<b>184</b>	<b>441</b>	<b>630</b>	<b>295</b>	<b>201</b>	<b>16</b>	<b>286</b>	<b>0</b>	<b>205</b>
Barcelona	1.772	29	127	348	476	217	137	12	243	0	183
Girona	211	19	26	54	43	22	31	1	14	0	1
Lleida	98	8	16	17	26	16	7	0	8	0	0
Tarragona	237	4	15	22	85	40	26	3	21	0	21
<b>COMUNIDAD VALENCIANA</b>	<b>992</b>	<b>7</b>	<b>3</b>	<b>31</b>	<b>251</b>	<b>134</b>	<b>11</b>	<b>1</b>	<b>93</b>	<b>392</b>	<b>69</b>
Alicante	295	0	1	12	77	52	4	1	26	112	10
Castellón	102	0	0	1	31	11	1	0	10	47	1
Valencia	595	7	2	18	143	71	6	0	57	233	58
<b>EXTREMADURA</b>	<b>227</b>	<b>1</b>	<b>5</b>	<b>9</b>	<b>68</b>	<b>25</b>	<b>1</b>	<b>0</b>	<b>23</b>	<b>95</b>	<b>0</b>
Badajoz	182	1	4	8	52	21	1	0	18	77	0
Cáceres	45	0	1	1	16	4	0	0	5	18	0
<b>GALICIA</b>	<b>467</b>	<b>26</b>	<b>0</b>	<b>37</b>	<b>131</b>	<b>65</b>	<b>23</b>	<b>1</b>	<b>59</b>	<b>123</b>	<b>2</b>
A Coruña	239	20	0	15	64	30	11	1	34	64	0
Lugo	31	5	0	0	7	10	2	0	2	5	0
Ourense	15	0	0	0	1	2	0	0	1	11	0
Pontevedra	182	1	0	22	59	23	10	0	22	43	2
<b>MADRID (Comunidad de)</b>	<b>1.892</b>	<b>78</b>	<b>24</b>	<b>50</b>	<b>574</b>	<b>146</b>	<b>21</b>	<b>18</b>	<b>154</b>	<b>827</b>	<b>0</b>
<b>MURCIA (Región de)</b>	<b>319</b>	<b>3</b>	<b>0</b>	<b>4</b>	<b>67</b>	<b>47</b>	<b>3</b>	<b>0</b>	<b>37</b>	<b>158</b>	<b>0</b>
<b>NAVARRA (Comunidad Foral de)</b>	<b>77</b>	<b>0</b>	<b>11</b>	<b>2</b>	<b>11</b>	<b>10</b>	<b>5</b>	<b>0</b>	<b>11</b>	<b>27</b>	<b>0</b>
<b>PAÍS VASCO</b>	<b>375</b>	<b>4</b>	<b>55</b>	<b>102</b>	<b>72</b>	<b>17</b>	<b>11</b>	<b>5</b>	<b>53</b>	<b>55</b>	<b>1</b>
Álava	69	0	0	23	21	5	4	5	3	8	0
Guipúzcoa	109	0	37	49	0	0	2	0	18	2	1
Vizcaya	197	4	18	30	51	12	5	0	32	45	0
<b>RIOJA (La)</b>	<b>42</b>	<b>1</b>	<b>0</b>	<b>0</b>	<b>6</b>	<b>8</b>	<b>1</b>	<b>0</b>	<b>11</b>	<b>15</b>	<b>0</b>
<b>CEUTA</b>	<b>34</b>	<b>0</b>	<b>0</b>	<b>0</b>	<b>13</b>	<b>4</b>	<b>0</b>	<b>0</b>	<b>6</b>	<b>11</b>	<b>0</b>
<b>MELILLA</b>	<b>22</b>	<b>1</b>	<b>4</b>	<b>4</b>	<b>4</b>	<b>2</b>	<b>1</b>	<b>1</b>	<b>1</b>	<b>4</b>	<b>0</b>

IV.1.12. ALUMNADO CON NECESIDADES EDUCATIVAS ESPECIALES:  
EDUCACIÓN ESPECIAL E INTEGRACIÓN

## 7. Alumnado con necesidades educativas especiales integrado, por enseñanza. Ambos sexos

	TOTAL	E. Infantil	E. Primaria	E.S.O.	Bachillerato	Ciclos Formativos F.P.	Progr. Gar. Social Ordinarios	Progr. Gar. Social E.Especial
<b>TOTAL</b>	<b>123.960</b>	<b>14.164</b>	<b>65.699</b>	<b>38.293</b>	<b>736</b>	<b>697</b>	<b>1.540</b>	<b>2.829</b>
<b>ANDALUCÍA</b>	<b>36.892</b>	<b>2.955</b>	<b>21.328</b>	<b>11.215</b>	<b>157</b>	<b>185</b>	<b>552</b>	<b>500</b>
Almería	2.737	140	1.688	826	4	3	27	49
Cádiz	4.526	428	2.449	1.468	27	31	63	60
Córdoba	3.904	334	2.289	1.170	13	11	60	27
Granada	6.229	479	3.899	1.646	28	32	54	91
Huelva	2.902	182	1.657	987	3	17	35	21
Jaén	3.188	229	1.864	1.046	9	7	22	11
Málaga	5.398	450	2.829	1.706	46	52	154	161
Sevilla	8.008	713	4.653	2.366	27	32	137	80
<b>ARAGÓN</b>	<b>2.783</b>	<b>295</b>	<b>1.497</b>	<b>761</b>	<b>16</b>	<b>39</b>	<b>43</b>	<b>132</b>
Huesca	609	84	332	173	5	3	12	0
Teruel	318	23	164	112	4	5	4	6
Zaragoza	1.856	188	1.001	476	7	31	27	126
<b>ASTURIAS (Principado de)</b>	<b>2.314</b>	<b>268</b>	<b>980</b>	<b>856</b>	<b>20</b>	<b>42</b>	<b>72</b>	<b>76</b>
<b>BALEARS (Illes)</b>	<b>3.644</b>	<b>456</b>	<b>1.907</b>	<b>1.172</b>	<b>16</b>	<b>34</b>	<b>42</b>	<b>17</b>
<b>CANARIAS</b>	<b>3.126</b>	<b>268</b>	<b>1.573</b>	<b>1.044</b>	<b>33</b>	<b>18</b>	<b>36</b>	<b>154</b>
Las Palmas	1.613	158	810	521	23	11	22	68
Santa Cruz de Tenerife	1.513	110	763	523	10	7	14	86
<b>CANTABRIA</b>	<b>2.306</b>	<b>183</b>	<b>1.236</b>	<b>809</b>	<b>11</b>	<b>10</b>	<b>26</b>	<b>31</b>
<b>CASTILLA Y LEÓN</b>	<b>9.048</b>	<b>971</b>	<b>4.535</b>	<b>2.812</b>	<b>42</b>	<b>53</b>	<b>181</b>	<b>454</b>
Ávila	570	73	296	168	1	2	12	18
Burgos	953	106	494	275	9	4	20	45
León	1.803	176	958	581	3	15	43	27
Palencia	615	82	281	170	2	1	14	65
Salamanca	1.405	125	680	477	12	21	40	50
Segovia	651	75	337	219	2	0	9	9
Soria	245	21	111	97	3	0	3	10
Valladolid	2.051	255	994	548	5	7	20	222
Zamora	755	58	384	277	5	3	20	8
<b>CASTILLA-LA MANCHA</b>	<b>7.261</b>	<b>700</b>	<b>4.072</b>	<b>2.265</b>	<b>35</b>	<b>23</b>	<b>49</b>	<b>117</b>
Albacete	1.503	121	821	465	9	9	10	68
Ciudad Real	2.142	237	1.293	590	0	10	12	0
Cuenca	733	67	414	226	3	0	7	16
Guadalajara	528	51	262	206	1	2	6	0
Toledo	2.355	224	1.282	778	22	2	14	33
<b>CATALUÑA</b>	<b>12.427</b>	<b>2.087</b>	<b>6.403</b>	<b>3.853</b>	<b>53</b>	<b>31</b>	<b>0</b>	<b>0</b>
Barcelona	8.346	1.467	4.379	2.435	43	22	0	0
Girona	2.171	260	1.034	868	6	3	0	0
Lleida	571	111	313	144	1	2	0	0
Tarragona	1.339	249	677	406	3	4	0	0
<b>COMUNIDAD VALENCIANA (1)</b>	<b>10.357</b>	<b>806</b>	<b>5.161</b>	<b>3.914</b>	<b>78</b>	<b>62</b>	<b>129</b>	<b>205</b>
Alicante	3.476	297	1.783	1.239	27	15	50	65
Castellón	1.127	89	478	500	10	7	34	9
Valencia	5.754	420	2.900	2.175	41	40	45	131
<b>EXTREMADURA</b>	<b>5.038</b>	<b>334</b>	<b>2.729</b>	<b>1.753</b>	<b>20</b>	<b>18</b>	<b>65</b>	<b>119</b>
Badajoz	3.339	209	1.773	1.228	14	14	20	81
Cáceres	1.699	125	956	525	6	4	45	38
<b>GALICIA</b>	<b>4.032</b>	<b>457</b>	<b>1.824</b>	<b>1.403</b>	<b>70</b>	<b>59</b>	<b>76</b>	<b>143</b>
A Coruña	1.562	185	670	564	30	37	19	57
Lugo	516	44	229	176	15	5	11	36
Ourense	499	45	214	203	12	2	23	0
Pontevedra	1.455	183	711	460	13	15	23	50
<b>MADRID (Comunidad de)</b>	<b>12.458</b>	<b>2.684</b>	<b>6.036</b>	<b>2.907</b>	<b>104</b>	<b>59</b>	<b>135</b>	<b>533</b>
<b>MURCIA (Región de)</b>	<b>5.637</b>	<b>828</b>	<b>3.138</b>	<b>1.407</b>	<b>16</b>	<b>16</b>	<b>78</b>	<b>154</b>
<b>NAVARRA (Comunidad Foral de)</b>	<b>1.640</b>	<b>236</b>	<b>814</b>	<b>419</b>	<b>13</b>	<b>9</b>	<b>39</b>	<b>110</b>
<b>PAÍS VASCO</b>	<b>3.676</b>	<b>503</b>	<b>1.701</b>	<b>1.352</b>	<b>46</b>	<b>31</b>	<b>0</b>	<b>43</b>
Álava	836	98	430	302	1	5	0	0
Guipuzcoa	861	148	352	300	25	14	0	22
Vizcaya	1.979	257	919	750	20	12	0	21
<b>RIOJA (La)</b>	<b>581</b>	<b>55</b>	<b>340</b>	<b>161</b>	<b>3</b>	<b>2</b>	<b>5</b>	<b>15</b>
<b>CEUTA</b>	<b>469</b>	<b>34</b>	<b>294</b>	<b>104</b>	<b>2</b>	<b>6</b>	<b>11</b>	<b>18</b>
<b>MELILLA</b>	<b>271</b>	<b>44</b>	<b>131</b>	<b>86</b>	<b>1</b>	<b>0</b>	<b>1</b>	<b>8</b>

Nota: El alumnado con necesidades educativas especiales integrado, figura en el alumnado matriculado en el apartado correspondiente a la enseñanza que cursa.

(1) En E. Primaria se incluye el alumnado de E.S.O. en centros de E. Primaria

IV.1.12. ALUMNADO CON NECESIDADES EDUCATIVAS ESPECIALES:  
EDUCACIÓN ESPECIAL E INTEGRACIÓN**8. Alumnado con necesidades educativas especiales integrado, por enseñanza. Mujeres**

	TOTAL	E. Infantil	E. Primaria	E.S.O.	Bachillerato	Ciclos Formativos F.P.	Progr. Gar. Social Ordinarios	Progr. Gar. Social E.Especial
<b>TOTAL</b>	<b>46.240</b>	<b>4.678</b>	<b>24.479</b>	<b>14.767</b>	<b>358</b>	<b>297</b>	<b>588</b>	<b>1.071</b>
<b>ANDALUCÍA</b>	<b>13.497</b>	<b>652</b>	<b>7.952</b>	<b>4.376</b>	<b>83</b>	<b>78</b>	<b>199</b>	<b>157</b>
Almería	1.075	34	713	306	3	2	4	13
Cádiz	1.587	88	873	568	12	11	20	15
Córdoba	1.470	79	869	475	7	5	22	13
Granada	2.543	139	1.690	645	15	12	17	25
Huelva	996	35	548	391	0	6	12	4
Jaén	1.168	45	664	435	5	5	11	3
Málaga	1.815	81	932	648	25	25	59	45
Sevilla	2.843	151	1.663	908	16	12	54	39
<b>ARAGÓN</b>	<b>1.084</b>	<b>105</b>	<b>563</b>	<b>319</b>	<b>9</b>	<b>16</b>	<b>13</b>	<b>59</b>
Huesca	211	26	121	57	2	2	3	0
Teruel	131	10	64	48	4	1	0	4
Zaragoza	742	69	378	214	3	13	10	55
<b>ASTURIAS (Principado de)</b>	<b>851</b>	<b>96</b>	<b>356</b>	<b>321</b>	<b>6</b>	<b>16</b>	<b>30</b>	<b>26</b>
<b>BALEARS (Illes)</b>	<b>1.466</b>	<b>163</b>	<b>742</b>	<b>506</b>	<b>9</b>	<b>17</b>	<b>20</b>	<b>9</b>
<b>CANARIAS</b>	<b>1.236</b>	<b>102</b>	<b>607</b>	<b>421</b>	<b>16</b>	<b>10</b>	<b>13</b>	<b>67</b>
Las Palmas	634	59	308	215	12	5	7	28
Santa Cruz de Tenerife	602	43	299	206	4	5	6	39
<b>CANTABRIA</b>	<b>848</b>	<b>60</b>	<b>442</b>	<b>314</b>	<b>5</b>	<b>4</b>	<b>8</b>	<b>15</b>
<b>CASTILLA Y LEÓN</b>	<b>3.465</b>	<b>347</b>	<b>1.708</b>	<b>1.104</b>	<b>22</b>	<b>19</b>	<b>73</b>	<b>192</b>
Ávila	223	29	112	68	1	0	4	9
Burgos	360	33	181	107	3	1	14	21
León	717	71	363	244	1	3	19	16
Palencia	232	27	105	74	1	0	7	18
Salamanca	523	41	261	167	5	11	16	22
Segovia	236	22	127	82	1	0	2	2
Soria	92	7	44	36	2	0	0	3
Valladolid	799	99	371	222	5	2	2	98
Zamora	283	18	144	104	3	2	9	3
<b>CASTILLA-LA MANCHA</b>	<b>2.807</b>	<b>246</b>	<b>1.523</b>	<b>938</b>	<b>13</b>	<b>11</b>	<b>27</b>	<b>49</b>
Albacete	549	42	296	173	4	4	6	24
Ciudad Real	842	86	492	251	0	6	7	0
Cuenca	286	26	154	93	0	0	4	9
Guadalajara	213	17	111	80	1	1	3	0
Toledo	917	75	470	341	8	0	7	16
<b>CATALUÑA</b>	<b>4.441</b>	<b>729</b>	<b>2.299</b>	<b>1.379</b>	<b>25</b>	<b>9</b>	<b>0</b>	<b>0</b>
Barcelona	2.960	500	1.583	848	22	7	0	0
Girona	768	85	362	319	2	0	0	0
Lleida	207	40	109	56	1	1	0	0
Tarragona	506	104	245	156	0	1	0	0
<b>COMUNIDAD VALENCIANA (1)</b>	<b>3.794</b>	<b>303</b>	<b>1.916</b>	<b>1.392</b>	<b>39</b>	<b>25</b>	<b>47</b>	<b>70</b>
Alicante	1.270	127	637	449	14	4	16	23
Castellón	401	26	157	201	3	1	10	3
Valencia	2.123	150	1.122	742	22	20	21	44
<b>EXTREMADURA</b>	<b>1.828</b>	<b>108</b>	<b>970</b>	<b>651</b>	<b>12</b>	<b>10</b>	<b>32</b>	<b>45</b>
Badajoz	1.195	73	610	466	6	7	6	27
Cáceres	633	35	360	185	6	3	26	18
<b>GALICIA</b>	<b>1.485</b>	<b>156</b>	<b>663</b>	<b>529</b>	<b>39</b>	<b>21</b>	<b>27</b>	<b>50</b>
A Coruña	551	58	226	212	16	16	5	18
Lugo	193	17	89	59	10	1	0	17
Ourense	193	15	81	80	5	0	12	0
Pontevedra	548	66	267	178	8	4	10	15
<b>MADRID (Comunidad de)</b>	<b>4.914</b>	<b>1.006</b>	<b>2.362</b>	<b>1.206</b>	<b>43</b>	<b>29</b>	<b>68</b>	<b>200</b>
<b>MURCIA (Región de)</b>	<b>2.133</b>	<b>316</b>	<b>1.199</b>	<b>519</b>	<b>7</b>	<b>7</b>	<b>21</b>	<b>64</b>
<b>NAVARRA (Comunidad Foral de)</b>	<b>594</b>	<b>83</b>	<b>297</b>	<b>162</b>	<b>5</b>	<b>6</b>	<b>6</b>	<b>35</b>
<b>PAÍS VASCO</b>	<b>1.291</b>	<b>161</b>	<b>598</b>	<b>482</b>	<b>23</b>	<b>15</b>	<b>0</b>	<b>12</b>
Álava	315	27	157	127	1	3	0	0
Guipúzcoa	296	47	125	101	15	6	0	2
Vizcaya	680	87	316	254	7	6	0	10
<b>RIOJA (La)</b>	<b>226</b>	<b>16</b>	<b>126</b>	<b>72</b>	<b>0</b>	<b>1</b>	<b>2</b>	<b>9</b>
<b>CEUTA</b>	<b>181</b>	<b>14</b>	<b>108</b>	<b>43</b>	<b>2</b>	<b>3</b>	<b>1</b>	<b>10</b>
<b>MELILLA</b>	<b>99</b>	<b>15</b>	<b>48</b>	<b>33</b>	<b>0</b>	<b>0</b>	<b>1</b>	<b>2</b>

Nota: El alumnado con necesidades educativas especiales integrado, figura en el alumnado matriculado en el apartado correspondiente a la enseñanza que cursa.

(1) En E. Primaria se incluye el alumnado de E.S.O. en centros de E. Primaria

IV.1.12. ALUMNADO CON NECESIDADES EDUCATIVAS ESPECIALES:  
EDUCACIÓN ESPECIAL E INTEGRACIÓN

## 9. Alumnado con necesidades educativas especiales integrado, por enseñanza. Centros públicos

	TOTAL	E. Infantil	E. Primaria	E.S.O.	Bachillerato	Ciclos Formativos F.P.	Progr. Gar. Social Ordinarios	Progr. Gar. Social E.Especial
<b>TOTAL</b>	<b>100.031</b>	<b>11.746</b>	<b>55.186</b>	<b>29.279</b>	<b>574</b>	<b>497</b>	<b>1.213</b>	<b>1.534</b>
<b>ANDALUCÍA</b>	<b>31.513</b>	<b>2.666</b>	<b>18.593</b>	<b>9.264</b>	<b>141</b>	<b>115</b>	<b>449</b>	<b>285</b>
Almería	2.428	119	1.491	759	4	3	27	25
Cádiz	4.058	404	2.221	1.284	25	26	62	36
Córdoba	3.358	306	2.026	952	12	8	44	10
Granada	4.860	388	3.229	1.139	23	4	29	48
Huelva	2.404	156	1.401	792	3	15	25	12
Jaén	2.692	197	1.591	869	7	4	13	11
Málaga	4.563	414	2.458	1.390	43	38	131	89
Sevilla	7.150	682	4.176	2.079	24	17	118	54
<b>ARAGÓN</b>	<b>2.237</b>	<b>245</b>	<b>1.270</b>	<b>593</b>	<b>14</b>	<b>26</b>	<b>36</b>	<b>53</b>
Huesca	503	74	279	131	5	2	12	0
Teruel	300	22	155	104	4	5	4	6
Zaragoza	1.434	149	836	358	5	19	20	47
<b>ASTURIAS (Principado de)</b>	<b>1.854</b>	<b>224</b>	<b>828</b>	<b>648</b>	<b>13</b>	<b>40</b>	<b>53</b>	<b>48</b>
<b>BALEARS (Illes)</b>	<b>2.454</b>	<b>298</b>	<b>1.322</b>	<b>740</b>	<b>14</b>	<b>28</b>	<b>35</b>	<b>17</b>
<b>CANARIAS</b>	<b>2.834</b>	<b>241</b>	<b>1.452</b>	<b>905</b>	<b>28</b>	<b>18</b>	<b>36</b>	<b>154</b>
Las Palmas	1.515	146	768	481	19	11	22	68
Santa Cruz de Tenerife	1.319	95	684	424	9	7	14	86
<b>CANTABRIA</b>	<b>1.635</b>	<b>138</b>	<b>918</b>	<b>525</b>	<b>9</b>	<b>3</b>	<b>22</b>	<b>20</b>
<b>CASTILLA Y LEÓN</b>	<b>6.707</b>	<b>720</b>	<b>3.663</b>	<b>2.017</b>	<b>28</b>	<b>31</b>	<b>120</b>	<b>128</b>
Ávila	491	63	271	135	1	0	12	9
Burgos	698	81	389	191	8	3	15	11
León	1.438	140	785	461	3	14	33	2
Palencia	434	59	246	119	0	0	10	0
Salamanca	931	72	523	301	7	8	20	0
Segovia	569	61	308	182	0	0	9	9
Soria	196	19	92	69	3	0	3	10
Valladolid	1.364	179	759	336	3	3	5	79
Zamora	586	46	290	223	3	3	13	8
<b>CASTILLA-LA MANCHA</b>	<b>6.260</b>	<b>618</b>	<b>3.627</b>	<b>1.839</b>	<b>31</b>	<b>21</b>	<b>34</b>	<b>90</b>
Albacete	1.282	108	710	368	9	9	10	68
Ciudad Real	1.929	221	1.195	498	0	10	5	0
Cuenca	683	66	389	211	3	0	3	11
Guadalajara	462	46	233	177	0	1	5	0
Toledo	1.904	177	1.100	585	19	1	11	11
<b>CATALUÑA</b>	<b>9.871</b>	<b>1.659</b>	<b>5.318</b>	<b>2.847</b>	<b>32</b>	<b>15</b>	<b>0</b>	<b>0</b>
Barcelona	6.647	1.174	3.647	1.791	24	11	0	0
Girona	1.701	203	853	639	5	1	0	0
Lleida	439	81	255	101	1	1	0	0
Tarragona	1.084	201	563	316	2	2	0	0
<b>COMUNIDAD VALENCIANA (1)</b>	<b>7.904</b>	<b>626</b>	<b>4.203</b>	<b>2.739</b>	<b>62</b>	<b>46</b>	<b>126</b>	<b>100</b>
Alicante	2.932	256	1.551	1.009	27	13	48	28
Castellón	1.016	80	418	468	10	7	33	0
Valencia	3.956	290	2.234	1.262	25	26	45	72
<b>EXTREMADURA</b>	<b>4.398</b>	<b>299</b>	<b>2.441</b>	<b>1.476</b>	<b>17</b>	<b>13</b>	<b>59</b>	<b>93</b>
Badajoz	2.882	185	1.566	1.040	13	9	14	55
Cáceres	1.516	114	875	436	4	4	45	38
<b>GALICIA</b>	<b>3.232</b>	<b>368</b>	<b>1.451</b>	<b>1.109</b>	<b>57</b>	<b>54</b>	<b>58</b>	<b>135</b>
A Coruña	1.272	142	535	477	22	33	14	49
Lugo	467	42	202	160	11	5	11	36
Ourense	402	30	170	173	12	2	15	0
Pontevedra	1.091	154	544	299	12	14	18	50
<b>MADRID (Comunidad de)</b>	<b>10.038</b>	<b>2.329</b>	<b>4.999</b>	<b>2.220</b>	<b>68</b>	<b>38</b>	<b>95</b>	<b>289</b>
<b>MURCIA (Región de)</b>	<b>4.845</b>	<b>735</b>	<b>2.811</b>	<b>1.148</b>	<b>13</b>	<b>12</b>	<b>74</b>	<b>52</b>
<b>NAVARRA (Comunidad Foral de)</b>	<b>909</b>	<b>132</b>	<b>505</b>	<b>194</b>	<b>9</b>	<b>7</b>	<b>9</b>	<b>53</b>
<b>PAÍS VASCO</b>	<b>2.199</b>	<b>337</b>	<b>1.102</b>	<b>706</b>	<b>32</b>	<b>22</b>	<b>0</b>	<b>0</b>
Álava	522	68	300	149	1	4	0	0
Guipúzcoa	463	100	208	128	18	9	0	0
Vizcaya	1.214	169	594	429	13	9	0	0
<b>RIOJA (La)</b>	<b>487</b>	<b>36</b>	<b>293</b>	<b>141</b>	<b>3</b>	<b>2</b>	<b>3</b>	<b>9</b>
<b>CEUTA</b>	<b>389</b>	<b>31</b>	<b>265</b>	<b>82</b>	<b>2</b>	<b>6</b>	<b>3</b>	<b>0</b>
<b>MELILLA</b>	<b>265</b>	<b>44</b>	<b>125</b>	<b>86</b>	<b>1</b>	<b>0</b>	<b>1</b>	<b>8</b>

Nota: El alumnado con necesidades educativas especiales integrado, figura en el alumnado matriculado en el apartado correspondiente a la enseñanza que cursa.

(1) En E. Primaria se incluye el alumnado de E.S.O. en centros de E. Primaria

IV.1.12. ALUMNADO CON NECESIDADES EDUCATIVAS ESPECIALES:  
EDUCACIÓN ESPECIAL E INTEGRACIÓN**10. Alumnado con necesidades educativas especiales integrado, por enseñanza. Centros privados**

	TOTAL	E. Infantil	E. Primaria	E.S.O.	Bachillerato	Ciclos Formativos F.P.	Progr. Gar. Social Ordinarios	Progr. Gar. Social E.Especial
<b>TOTAL</b>	<b>23.929</b>	<b>2.418</b>	<b>10.513</b>	<b>9.014</b>	<b>162</b>	<b>200</b>	<b>327</b>	<b>1.295</b>
<b>ANDALUCÍA</b>	<b>5.379</b>	<b>289</b>	<b>2.735</b>	<b>1.951</b>	<b>16</b>	<b>70</b>	<b>103</b>	<b>215</b>
Almería	309	21	197	67	0	0	0	24
Cádiz	468	24	228	184	2	5	1	24
Córdoba	546	28	263	218	1	3	16	17
Granada	1.369	91	670	507	5	28	25	43
Huelva	498	26	256	195	0	2	10	9
Jaén	496	32	273	177	2	3	9	0
Málaga	835	36	371	316	3	14	23	72
Sevilla	858	31	477	287	3	15	19	26
<b>ARAGÓN</b>	<b>546</b>	<b>50</b>	<b>227</b>	<b>168</b>	<b>2</b>	<b>13</b>	<b>7</b>	<b>79</b>
Huesca	106	10	53	42	0	1	0	0
Teruel	18	1	9	8	0	0	0	0
Zaragoza	422	39	165	118	2	12	7	79
<b>ASTURIAS (Principado de)</b>	<b>460</b>	<b>44</b>	<b>152</b>	<b>208</b>	<b>7</b>	<b>2</b>	<b>19</b>	<b>28</b>
<b>BALEARS (Illes)</b>	<b>1.190</b>	<b>158</b>	<b>585</b>	<b>432</b>	<b>2</b>	<b>6</b>	<b>7</b>	<b>0</b>
<b>CANARIAS</b>	<b>292</b>	<b>27</b>	<b>121</b>	<b>139</b>	<b>5</b>	<b>0</b>	<b>0</b>	<b>0</b>
Las Palmas	98	12	42	40	4	0	0	0
Santa Cruz de Tenerife	194	15	79	99	1	0	0	0
<b>CANTABRIA</b>	<b>671</b>	<b>45</b>	<b>318</b>	<b>284</b>	<b>2</b>	<b>7</b>	<b>4</b>	<b>11</b>
<b>CASTILLA Y LEÓN</b>	<b>2.341</b>	<b>251</b>	<b>872</b>	<b>795</b>	<b>14</b>	<b>22</b>	<b>61</b>	<b>326</b>
Ávila	79	10	25	33	0	2	0	9
Burgos	255	25	105	84	1	1	5	34
León	365	36	173	120	0	1	10	25
Palencia	181	23	35	51	2	1	4	65
Salamanca	474	53	157	176	5	13	20	50
Segovia	82	14	29	37	2	0	0	0
Soria	49	2	19	28	0	0	0	0
Valladolid	687	76	235	212	2	4	15	143
Zamora	169	12	94	54	2	0	7	0
<b>CASTILLA-LA MANCHA</b>	<b>1.001</b>	<b>82</b>	<b>445</b>	<b>426</b>	<b>4</b>	<b>2</b>	<b>15</b>	<b>27</b>
Albacete	221	13	111	97	0	0	0	0
Ciudad Real	213	16	98	92	0	0	7	0
Cuenca	50	1	25	15	0	0	4	5
Guadalajara	66	5	29	29	1	1	1	0
Toledo	451	47	182	193	3	1	3	22
<b>CATALUÑA</b>	<b>2.556</b>	<b>428</b>	<b>1.085</b>	<b>1.006</b>	<b>21</b>	<b>16</b>	<b>0</b>	<b>0</b>
Barcelona	1.699	293	732	644	19	11	0	0
Girona	470	57	181	229	1	2	0	0
Lleida	132	30	58	43	0	1	0	0
Tarragona	255	48	114	90	1	2	0	0
<b>COMUNIDAD VALENCIANA</b>	<b>2.453</b>	<b>180</b>	<b>958</b>	<b>1.175</b>	<b>16</b>	<b>16</b>	<b>3</b>	<b>105</b>
Alicante	544	41	232	230	0	2	2	37
Castellón	111	9	60	32	0	0	1	9
Valencia	1.798	130	666	913	16	14	0	59
<b>EXTREMADURA</b>	<b>640</b>	<b>35</b>	<b>288</b>	<b>277</b>	<b>3</b>	<b>5</b>	<b>6</b>	<b>26</b>
Badajoz	457	24	207	188	1	5	6	26
Cáceres	183	11	81	89	2	0	0	0
<b>GALICIA</b>	<b>800</b>	<b>89</b>	<b>373</b>	<b>294</b>	<b>13</b>	<b>5</b>	<b>18</b>	<b>8</b>
A Coruña	290	43	135	87	8	4	5	8
Lugo	49	2	27	16	4	0	0	0
Ourense	97	15	44	30	0	0	8	0
Pontevedra	364	29	167	161	1	1	5	0
<b>MADRID (Comunidad de)</b>	<b>2.420</b>	<b>355</b>	<b>1.037</b>	<b>687</b>	<b>36</b>	<b>21</b>	<b>40</b>	<b>244</b>
<b>MURCIA (Región de)</b>	<b>792</b>	<b>93</b>	<b>327</b>	<b>259</b>	<b>3</b>	<b>4</b>	<b>4</b>	<b>102</b>
<b>NAVARRA (Comunidad Foral de)</b>	<b>731</b>	<b>104</b>	<b>309</b>	<b>225</b>	<b>4</b>	<b>2</b>	<b>30</b>	<b>57</b>
<b>PAÍS VASCO</b>	<b>1.477</b>	<b>166</b>	<b>599</b>	<b>646</b>	<b>14</b>	<b>9</b>	<b>0</b>	<b>43</b>
Álava	314	30	130	153	0	1	0	0
Guipúzcoa	398	48	144	172	7	5	0	22
Vizcaya	765	88	325	321	7	3	0	21
<b>RIOJA (La)</b>	<b>94</b>	<b>19</b>	<b>47</b>	<b>20</b>	<b>0</b>	<b>0</b>	<b>2</b>	<b>6</b>
<b>CEUTA</b>	<b>80</b>	<b>3</b>	<b>29</b>	<b>22</b>	<b>0</b>	<b>0</b>	<b>8</b>	<b>18</b>
<b>MELILLA</b>	<b>6</b>	<b>0</b>	<b>6</b>	<b>0</b>	<b>0</b>	<b>0</b>	<b>0</b>	<b>0</b>

Nota: El alumnado con necesidades educativas especiales integrado, figura en el alumnado matriculado en el apartado correspondiente a la enseñanza que cursa.

**IV. ALUMNADO MATRICULADO**  
**IV.2. Enseñanzas de Régimen Especial**







2. Total de alumnado matriculado, por enseñanza. Centros públicos

TOTAL	Artes Plásticas y Diseño			EE. de la Música				EE. de la Danza				EE. de Arte Dramático	EE. de Idiomas (2)	EE. Deportivas G. Medio	
	Ciclos Formativos		Estudios Superiores	EE. Regladas			EE. No regladas (2)	EE. Regladas			EE. No regladas (3)				
	G. Medio	G. Superior		G. Elem.	G. Medio	G. Superior (1)		G. Elem.	G. Medio	G. Superior					
<b>TOTAL</b>	<b>521.896</b>	<b>3.320</b>	<b>14.488</b>	<b>1.687</b>	<b>34.823</b>	<b>35.817</b>	<b>3.564</b>	<b>82.437</b>	<b>2.985</b>	<b>2.215</b>	<b>192</b>	<b>5.549</b>	<b>1.413</b>	<b>333.216</b>	<b>190</b>
<b>ANDALUCÍA</b>	<b>53.907</b>	<b>1.308</b>	<b>2.643</b>	<b>0</b>	<b>12.093</b>	<b>7.163</b>	<b>615</b>	<b>0</b>	<b>1.487</b>	<b>884</b>	<b>37</b>	<b>0</b>	<b>516</b>	<b>27.161</b>	<b>0</b>
Almería	5.254	51	198	0	1.076	567	0	0	310	124	0	0	0	2.928	0
Cádiz	8.404	168	432	0	1.515	695	0	0	130	57	0	0	0	5.407	0
Córdoba	5.525	202	348	0	1.582	886	160	0	236	171	0	0	151	1.789	0
Granada	4.600	342	415	0	1.231	905	120	0	185	128	0	0	0	1.274	0
Huelva	2.973	51	203	0	848	336	0	0	0	0	0	0	0	1.535	0
Jaén	5.680	161	216	0	1.680	1.206	0	0	0	0	0	0	0	2.417	0
Málaga	14.720	91	334	0	1.956	1.379	133	0	290	211	37	0	221	10.068	0
Sevilla	6.751	242	497	0	2.205	1.189	202	0	336	193	0	0	144	1.743	0
<b>ARAGÓN</b>	<b>19.722</b>	<b>45</b>	<b>474</b>	<b>290</b>	<b>1.512</b>	<b>1.045</b>	<b>192</b>	<b>0</b>	<b>88</b>	<b>34</b>	<b>0</b>	<b>0</b>	<b>0</b>	<b>15.905</b>	<b>137</b>
Huesca	4.194	17	100	88	571	295	0	0	0	0	0	0	0	2.986	137
Teruel	2.614	28	29	23	299	202	0	0	0	0	0	0	0	2.033	0
Zaragoza	12.914	0	345	179	642	548	192	0	88	34	0	0	0	10.886	0
<b>ASTURIAS (Principado de)</b>	<b>12.689</b>	<b>0</b>	<b>304</b>	<b>99</b>	<b>536</b>	<b>958</b>	<b>127</b>	<b>0</b>	<b>0</b>	<b>0</b>	<b>0</b>	<b>0</b>	<b>0</b>	<b>10.665</b>	<b>0</b>
<b>BALEARS (Illes)</b>	<b>9.229</b>	<b>42</b>	<b>248</b>	<b>129</b>	<b>664</b>	<b>535</b>	<b>111</b>	<b>0</b>	<b>76</b>	<b>31</b>	<b>0</b>	<b>0</b>	<b>0</b>	<b>7.393</b>	<b>0</b>
<b>CANARIAS</b>	<b>41.644</b>	<b>306</b>	<b>1.008</b>	<b>0</b>	<b>718</b>	<b>992</b>	<b>13</b>	<b>10.806</b>	<b>0</b>	<b>0</b>	<b>0</b>	<b>2.286</b>	<b>0</b>	<b>25.515</b>	<b>0</b>
Las Palmas	21.099	161	749	0	407	469	13	5.454	0	0	0	359	0	13.487	0
Santa Cruz de Tenerife	20.545	145	259	0	311	523	0	5.352	0	0	0	1.927	0	12.028	0
<b>CANTABRIA</b>	<b>7.556</b>	<b>0</b>	<b>0</b>	<b>0</b>	<b>522</b>	<b>343</b>	<b>0</b>	<b>0</b>	<b>0</b>	<b>0</b>	<b>0</b>	<b>0</b>	<b>0</b>	<b>6.691</b>	<b>0</b>
<b>CASTILLA Y LEÓN</b>	<b>37.758</b>	<b>302</b>	<b>694</b>	<b>0</b>	<b>2.708</b>	<b>2.087</b>	<b>182</b>	<b>0</b>	<b>0</b>	<b>0</b>	<b>0</b>	<b>0</b>	<b>0</b>	<b>31.785</b>	<b>0</b>
Ávila	2.517	14	38	0	271	114	0	0	0	0	0	0	0	2.080	0
Burgos	7.648	60	46	0	420	151	0	0	0	0	0	0	0	6.971	0
León	7.070	30	57	0	474	397	0	0	0	0	0	0	0	6.112	0
Palencia	2.750	49	42	0	283	125	0	0	0	0	0	0	0	2.251	0
Salamanca	5.509	48	133	0	261	413	182	0	0	0	0	0	0	4.472	0
Segovia	2.826	65	33	0	295	192	0	0	0	0	0	0	0	2.241	0
Soria	2.097	11	56	0	205	105	0	0	0	0	0	0	0	1.720	0
Valladolid	5.731	0	217	0	312	467	0	0	0	0	0	0	0	4.735	0
Zamora	1.610	25	72	0	187	123	0	0	0	0	0	0	0	1.203	0
<b>CASTILLA-LA MANCHA</b>	<b>20.618</b>	<b>138</b>	<b>329</b>	<b>0</b>	<b>1.896</b>	<b>1.579</b>	<b>0</b>	<b>0</b>	<b>42</b>	<b>22</b>	<b>0</b>	<b>0</b>	<b>0</b>	<b>16.612</b>	<b>0</b>
Albacete	6.095	0	0	0	569	514	0	0	42	22	0	0	0	4.948	0
Ciudad Real	7.341	73	142	0	862	534	0	0	0	0	0	0	0	5.730	0
Cuenca	1.799	0	0	0	211	146	0	0	0	0	0	0	0	1.442	0
Guadalajara	2.292	0	0	0	234	79	0	0	0	0	0	0	0	1.979	0
Toledo	3.091	65	187	0	20	306	0	0	0	0	0	0	0	2.513	0
<b>CATALUÑA</b>	<b>58.457</b>	<b>642</b>	<b>3.956</b>	<b>128</b>	<b>0</b>	<b>4.968</b>	<b>272</b>	<b>16.152</b>	<b>0</b>	<b>165</b>	<b>35</b>	<b>505</b>	<b>277</b>	<b>31.304</b>	<b>53</b>
Barcelona	41.568	553	3.206	128	x	3.359	272	10.942	x	165	35	505	277	22.126	0
Girona	4.772	36	228	0	x	305	0	1.274	x	0	0	0	0	2.929	0
Lleida	5.411	29	189	0	x	640	0	1.520	x	0	0	0	0	2.980	53
Tarragona	6.706	24	333	0	x	664	0	2.416	x	0	0	0	0	3.269	0
<b>COMUNIDAD VALENCIANA</b>	<b>49.398</b>	<b>79</b>	<b>1.222</b>	<b>699</b>	<b>5.183</b>	<b>6.911</b>	<b>765</b>	<b>0</b>	<b>550</b>	<b>425</b>	<b>67</b>	<b>0</b>	<b>94</b>	<b>33.403</b>	<b>0</b>
Alicante	15.565	79	781	161	2.557	1.921	161	0	335	158	37	0	0	9.375	0
Castellón	6.954	0	248	61	599	766	216	0	0	0	0	0	0	5.064	0
Valencia	26.879	0	193	477	2.027	4.224	388	0	215	267	30	0	94	18.964	0
<b>EXTREMADURA</b>	<b>11.085</b>	<b>26</b>	<b>86</b>	<b>0</b>	<b>1.096</b>	<b>834</b>	<b>53</b>	<b>0</b>	<b>0</b>	<b>0</b>	<b>0</b>	<b>0</b>	<b>0</b>	<b>8.990</b>	<b>0</b>
Badajoz	6.531	26	86	0	739	539	53	0	0	0	0	0	0	5.088	0
Cáceres	4.554	0	0	0	357	295	0	0	0	0	0	0	0	3.902	0
<b>GALICIA</b>	<b>37.025</b>	<b>125</b>	<b>1.154</b>	<b>94</b>	<b>3.664</b>	<b>2.569</b>	<b>167</b>	<b>5.905</b>	<b>75</b>	<b>78</b>	<b>0</b>	<b>65</b>	<b>0</b>	<b>23.129</b>	<b>0</b>
A Coruña	14.280	61	698	0	1.140	888	81	1.531	75	78	0	65	0	9.663	0
Lugo	5.590	20	200	0	737	403	0	1.340	0	0	0	0	0	2.890	0
Ourense	4.650	44	256	0	648	322	0	792	0	0	0	0	0	2.588	0
Pontevedra	12.505	0	0	94	1.139	956	86	2.242	0	0	0	0	0	7.988	0
<b>MADRID (Comunidad de)</b>	<b>84.198</b>	<b>104</b>	<b>1.516</b>	<b>248</b>	<b>2.071</b>	<b>2.676</b>	<b>724</b>	<b>23.351</b>	<b>382</b>	<b>384</b>	<b>53</b>	<b>2.568</b>	<b>333</b>	<b>49.788</b>	<b>0</b>
<b>MURCIA (Región de)</b>	<b>12.802</b>	<b>0</b>	<b>294</b>	<b>0</b>	<b>827</b>	<b>1.221</b>	<b>235</b>	<b>0</b>	<b>239</b>	<b>192</b>	<b>0</b>	<b>0</b>	<b>193</b>	<b>9.601</b>	<b>0</b>
<b>NAVARRA (Comunidad Foral de)</b>	<b>20.343</b>	<b>42</b>	<b>202</b>	<b>0</b>	<b>92</b>	<b>434</b>	<b>58</b>	<b>8.737</b>	<b>0</b>	<b>0</b>	<b>0</b>	<b>125</b>	<b>0</b>	<b>10.653</b>	<b>0</b>
<b>PAÍS VASCO</b>	<b>38.314</b>	<b>37</b>	<b>172</b>	<b>0</b>	<b>547</b>	<b>850</b>	<b>50</b>	<b>17.486</b>	<b>46</b>	<b>0</b>	<b>0</b>	<b>0</b>	<b>0</b>	<b>19.126</b>	<b>0</b>
Álava	4.489	37	172	0	210	160	10	1.291	46	0	0	0	0	2.563	0
Guipúzcoa	13.390	0	0	0	74	226	19	8.686	0	0	0	0	0	4.385	0
Vizcaya	20.435	0	0	0	263	464	21	7.509	0	0	0	0	0	12.178	0
<b>RIOJA (La)</b>	<b>4.496</b>	<b>33</b>	<b>129</b>	<b>0</b>	<b>399</b>	<b>389</b>	<b>0</b>	<b>0</b>	<b>0</b>	<b>0</b>	<b>0</b>	<b>0</b>	<b>0</b>	<b>3.546</b>	<b>0</b>
<b>CEUTA</b>	<b>1.115</b>	<b>0</b>	<b>0</b>	<b>0</b>	<b>115</b>	<b>130</b>	<b>0</b>	<b>0</b>	<b>0</b>	<b>0</b>	<b>0</b>	<b>0</b>	<b>0</b>	<b>870</b>	<b>0</b>
<b>MELILLA</b>	<b>1.540</b>	<b>91</b>	<b>57</b>	<b>0</b>	<b>180</b>	<b>133</b>	<b>0</b>	<b>0</b>	<b>0</b>	<b>0</b>	<b>0</b>	<b>0</b>	<b>0</b>	<b>1.079</b>	<b>0</b>

(1) Incluye 115 alumnos de la Escuela Superior de Canto de Madrid

(2) Se incluye el alumnado de las modalidades presencial y a distancia.

(3) Enseñanzas no conducentes a títulos con validez académica o profesional reguladas reglamentariamente por las Administraciones educativas (Art. 39.5 LOGSE).

3. Total de alumnado matriculado, por enseñanza. Centros privados

TOTAL	Artes Plásticas y Diseño			EE. de la Música				EE. de la Danza				EE. de Arte Dramático	EE. de Idiomas	EE. Deportivas G. Medio	
	Ciclos Formativos		Estudios Superiores	EE. Regladas			EE. No regladas (1)	EE. Regladas			EE. No regladas (1)				
	G. Medio	G. Superior		G. Elem.	G. Medio	G. Superior		G. Elem.	G. Medio	G. Superior					
<b>TOTAL</b>	<b>41.716</b>	<b>83</b>	<b>1.397</b>	<b>52</b>	<b>6.279</b>	<b>4.633</b>	<b>224</b>	<b>20.252</b>	<b>682</b>	<b>342</b>	<b>0</b>	<b>7.702</b>	<b>70</b>	<b>0</b>	<b>0</b>
<b>ANDALUCÍA</b>	<b>691</b>	<b>0</b>	<b>24</b>	<b>0</b>	<b>422</b>	<b>141</b>	<b>0</b>	<b>0</b>	<b>58</b>	<b>46</b>	<b>0</b>	<b>0</b>	<b>0</b>	<b>0</b>	<b>0</b>
Almería	83	0	0	0	83	0	0	0	0	0	0	0	0	0	0
Cádiz	0	0	0	0	0	0	0	0	0	0	0	0	0	0	0
Córdoba	0	0	0	0	0	0	0	0	0	0	0	0	0	0	0
Granada	318	0	0	0	204	114	0	0	0	0	0	0	0	0	0
Huelva	0	0	0	0	0	0	0	0	0	0	0	0	0	0	0
Jaén	25	0	0	0	25	0	0	0	0	0	0	0	0	0	0
Málaga	204	0	24	0	110	27	0	0	27	16	0	0	0	0	0
Sevilla	61	0	0	0	0	0	0	0	31	30	0	0	0	0	0
<b>ARAGÓN</b>	<b>401</b>	<b>0</b>	<b>0</b>	<b>28</b>	<b>308</b>	<b>65</b>	<b>0</b>	<b>0</b>	<b>0</b>	<b>0</b>	<b>0</b>	<b>0</b>	<b>0</b>	<b>0</b>	<b>0</b>
Huesca	0	0	0	0	0	0	0	0	0	0	0	0	0	0	0
Teruel	0	0	0	0	0	0	0	0	0	0	0	0	0	0	0
Zaragoza	401	0	0	28	308	65	0	0	0	0	0	0	0	0	0
<b>ASTURIAS (Principado de)</b>	<b>368</b>	<b>0</b>	<b>0</b>	<b>0</b>	<b>261</b>	<b>0</b>	<b>0</b>	<b>0</b>	<b>41</b>	<b>66</b>	<b>0</b>	<b>0</b>	<b>0</b>	<b>0</b>	<b>0</b>
<b>BALEARS (Illes)</b>	<b>170</b>	<b>0</b>	<b>0</b>	<b>24</b>	<b>114</b>	<b>0</b>	<b>0</b>	<b>0</b>	<b>32</b>	<b>0</b>	<b>0</b>	<b>0</b>	<b>0</b>	<b>0</b>	<b>0</b>
<b>CANARIAS</b>	<b>261</b>	<b>0</b>	<b>0</b>	<b>0</b>	<b>83</b>	<b>34</b>	<b>54</b>	<b>0</b>	<b>20</b>	<b>0</b>	<b>0</b>	<b>0</b>	<b>70</b>	<b>0</b>	<b>0</b>
Las Palmas	87	0	0	0	38	19	0	0	0	0	0	0	30	0	0
Santa Cruz de Tenerife	174	0	0	0	45	15	54	0	20	0	0	0	40	0	0
<b>CANTABRIA</b>	<b>257</b>	<b>31</b>	<b>117</b>	<b>0</b>	<b>0</b>	<b>0</b>	<b>0</b>	<b>0</b>	<b>93</b>	<b>16</b>	<b>0</b>	<b>0</b>	<b>0</b>	<b>0</b>	<b>0</b>
<b>CASTILLA Y LEÓN</b>	<b>826</b>	<b>0</b>	<b>0</b>	<b>0</b>	<b>472</b>	<b>325</b>	<b>0</b>	<b>0</b>	<b>29</b>	<b>0</b>	<b>0</b>	<b>0</b>	<b>0</b>	<b>0</b>	<b>0</b>
Ávila	0	0	0	0	0	0	0	0	0	0	0	0	0	0	0
Burgos	62	0	0	0	33	0	0	0	29	0	0	0	0	0	0
León	0	0	0	0	0	0	0	0	0	0	0	0	0	0	0
Palencia	0	0	0	0	0	0	0	0	0	0	0	0	0	0	0
Salamanca	227	0	0	0	170	57	0	0	0	0	0	0	0	0	0
Segovia	0	0	0	0	0	0	0	0	0	0	0	0	0	0	0
Soria	0	0	0	0	0	0	0	0	0	0	0	0	0	0	0
Valladolid	537	0	0	0	269	268	0	0	0	0	0	0	0	0	0
Zamora	0	0	0	0	0	0	0	0	0	0	0	0	0	0	0
<b>CASTILLA-LA MANCHA</b>	<b>117</b>	<b>0</b>	<b>0</b>	<b>0</b>	<b>117</b>	<b>0</b>	<b>0</b>	<b>0</b>	<b>0</b>	<b>0</b>	<b>0</b>	<b>0</b>	<b>0</b>	<b>0</b>	<b>0</b>
Albacete	0	0	0	0	0	0	0	0	0	0	0	0	0	0	0
Ciudad Real	0	0	0	0	0	0	0	0	0	0	0	0	0	0	0
Cuenca	0	0	0	0	0	0	0	0	0	0	0	0	0	0	0
Guadalajara	0	0	0	0	0	0	0	0	0	0	0	0	0	0	0
Toledo	117	0	0	0	117	0	0	0	0	0	0	0	0	0	0
<b>CATALUÑA</b>	<b>16.262</b>	<b>52</b>	<b>474</b>	<b>0</b>	<b>0</b>	<b>1.678</b>	<b>23</b>	<b>7.147</b>	<b>0</b>	<b>40</b>	<b>0</b>	<b>6.848</b>	<b>0</b>	<b>0</b>	<b>0</b>
Barcelona	12.611	52	474	0	x	1.296	23	5.263	x	0	0	5.503	0	0	0
Girona	1.713	0	0	0	x	242	0	976	x	0	0	495	0	0	0
Lleida	433	0	0	0	x	27	0	234	x	0	0	172	0	0	0
Tarragona	1.505	0	0	0	x	113	0	674	x	40	0	678	0	0	0
<b>COMUNIDAD VALENCIANA</b>	<b>2.949</b>	<b>0</b>	<b>185</b>	<b>0</b>	<b>1.664</b>	<b>717</b>	<b>0</b>	<b>0</b>	<b>241</b>	<b>142</b>	<b>0</b>	<b>0</b>	<b>0</b>	<b>0</b>	<b>0</b>
Alicante	77	0	0	0	48	0	0	0	29	0	0	0	0	0	0
Castellón	516	0	0	0	333	144	0	0	39	0	0	0	0	0	0
Valencia	2.356	0	185	0	1.283	573	0	0	173	142	0	0	0	0	0
<b>EXTREMADURA</b>	<b>0</b>	<b>0</b>	<b>0</b>	<b>0</b>	<b>0</b>	<b>0</b>	<b>0</b>	<b>0</b>	<b>0</b>	<b>0</b>	<b>0</b>	<b>0</b>	<b>0</b>	<b>0</b>	<b>0</b>
Badajoz	0	0	0	0	0	0	0	0	0	0	0	0	0	0	0
Cáceres	0	0	0	0	0	0	0	0	0	0	0	0	0	0	0
<b>GALICIA</b>	<b>5.568</b>	<b>0</b>	<b>138</b>	<b>0</b>	<b>827</b>	<b>716</b>	<b>0</b>	<b>2.961</b>	<b>72</b>	<b>0</b>	<b>0</b>	<b>854</b>	<b>0</b>	<b>0</b>	<b>0</b>
A Coruña	2.415	0	20	0	400	310	0	1.323	51	0	0	311	0	0	0
Lugo	363	0	0	0	99	55	0	209	0	0	0	0	0	0	0
Ourense	364	0	27	0	24	7	0	186	0	0	0	120	0	0	0
Pontevedra	2.426	0	91	0	304	344	0	1.243	21	0	0	423	0	0	0
<b>MADRID (Comunidad de)</b>	<b>1.395</b>	<b>0</b>	<b>0</b>	<b>0</b>	<b>931</b>	<b>411</b>	<b>0</b>	<b>0</b>	<b>21</b>	<b>32</b>	<b>0</b>	<b>0</b>	<b>0</b>	<b>0</b>	<b>0</b>
<b>MURCIA (Región de)</b>	<b>518</b>	<b>0</b>	<b>0</b>	<b>0</b>	<b>345</b>	<b>109</b>	<b>0</b>	<b>0</b>	<b>64</b>	<b>0</b>	<b>0</b>	<b>0</b>	<b>0</b>	<b>0</b>	<b>0</b>
<b>NAVARRA (Comunidad Foral de)</b>	<b>823</b>	<b>0</b>	<b>0</b>	<b>0</b>	<b>0</b>	<b>0</b>	<b>0</b>	<b>823</b>	<b>0</b>	<b>0</b>	<b>0</b>	<b>0</b>	<b>0</b>	<b>0</b>	<b>0</b>
<b>PAÍS VASCO</b>	<b>11.110</b>	<b>0</b>	<b>459</b>	<b>0</b>	<b>735</b>	<b>437</b>	<b>147</b>	<b>9.321</b>	<b>11</b>	<b>0</b>	<b>0</b>	<b>0</b>	<b>0</b>	<b>0</b>	<b>0</b>
Álava	803	0	0	0	86	0	0	717	0	0	0	0	0	0	0
Guipúzcoa	7.214	0	231	0	23	0	147	6.813	0	0	0	0	0	0	0
Vizcaya	3.093	0	228	0	626	437	0	1.791	11	0	0	0	0	0	0
<b>RIOJA (La)</b>	<b>0</b>	<b>0</b>	<b>0</b>	<b>0</b>	<b>0</b>	<b>0</b>	<b>0</b>	<b>0</b>	<b>0</b>	<b>0</b>	<b>0</b>	<b>0</b>	<b>0</b>	<b>0</b>	<b>0</b>
<b>CEUTA</b>	<b>0</b>	<b>0</b>	<b>0</b>	<b>0</b>	<b>0</b>	<b>0</b>	<b>0</b>	<b>0</b>	<b>0</b>	<b>0</b>	<b>0</b>	<b>0</b>	<b>0</b>	<b>0</b>	<b>0</b>
<b>MELILLA</b>	<b>0</b>	<b>0</b>	<b>0</b>	<b>0</b>	<b>0</b>	<b>0</b>	<b>0</b>	<b>0</b>	<b>0</b>	<b>0</b>	<b>0</b>	<b>0</b>	<b>0</b>	<b>0</b>	<b>0</b>

(1) Enseñanzas no conducentes a títulos con validez académica o profesional reguladas reglamentariamente por las Administraciones educativas (Art. 39.5 LOGSE).

1. Alumnado matriculado por sexo. Grado Medio

	TODOS LOS CENTROS			CENTROS PÚBLICOS			CENTROS PRIVADOS		
	Total	Hombres	Mujeres	Total	Hombres	Mujeres	Total	Hombres	Mujeres
<b>TOTAL</b>	<b>3.403</b>	<b>1.681</b>	<b>1.722</b>	<b>3.320</b>	<b>1.632</b>	<b>1.688</b>	<b>83</b>	<b>49</b>	<b>34</b>
<b>ANDALUCÍA</b>	<b>1.308</b>	<b>596</b>	<b>712</b>	<b>1.308</b>	<b>596</b>	<b>712</b>	<b>0</b>	<b>0</b>	<b>0</b>
Almería	51	20	31	51	20	31	0	0	0
Cádiz	168	65	103	168	65	103	0	0	0
Córdoba	202	120	82	202	120	82	0	0	0
Granada	342	102	240	342	102	240	0	0	0
Huelva	51	26	25	51	26	25	0	0	0
Jaén	161	98	63	161	98	63	0	0	0
Málaga	91	39	52	91	39	52	0	0	0
Sevilla	242	126	116	242	126	116	0	0	0
<b>ARAGÓN</b>	<b>45</b>	<b>20</b>	<b>25</b>	<b>45</b>	<b>20</b>	<b>25</b>	<b>0</b>	<b>0</b>	<b>0</b>
Huesca	17	7	10	17	7	10	0	0	0
Teruel	28	13	15	28	13	15	0	0	0
Zaragoza	0	0	0	0	0	0	0	0	0
<b>ASTURIAS</b>	<b>0</b>	<b>0</b>	<b>0</b>	<b>0</b>	<b>0</b>	<b>0</b>	<b>0</b>	<b>0</b>	<b>0</b>
<b>BALEARS (Illes)</b>	<b>42</b>	<b>20</b>	<b>22</b>	<b>42</b>	<b>20</b>	<b>22</b>	<b>0</b>	<b>0</b>	<b>0</b>
<b>CANARIAS</b>	<b>306</b>	<b>184</b>	<b>122</b>	<b>306</b>	<b>184</b>	<b>122</b>	<b>0</b>	<b>0</b>	<b>0</b>
Las Palmas	161	90	71	161	90	71	0	0	0
Santa Cruz de Tenerife	145	94	51	145	94	51	0	0	0
<b>CANTABRIA</b>	<b>31</b>	<b>11</b>	<b>20</b>	<b>0</b>	<b>0</b>	<b>0</b>	<b>31</b>	<b>11</b>	<b>20</b>
<b>CASTILLA Y LEÓN</b>	<b>302</b>	<b>146</b>	<b>156</b>	<b>302</b>	<b>146</b>	<b>156</b>	<b>0</b>	<b>0</b>	<b>0</b>
Ávila	14	9	5	14	9	5	0	0	0
Burgos	60	26	34	60	26	34	0	0	0
León	30	10	20	30	10	20	0	0	0
Palencia	49	25	24	49	25	24	0	0	0
Salamanca	48	39	9	48	39	9	0	0	0
Segovia	65	16	49	65	16	49	0	0	0
Soria	11	3	8	11	3	8	0	0	0
Valladolid	0	0	0	0	0	0	0	0	0
Zamora	25	18	7	25	18	7	0	0	0
<b>CASTILLA-LA MANCHA</b>	<b>138</b>	<b>77</b>	<b>61</b>	<b>138</b>	<b>77</b>	<b>61</b>	<b>0</b>	<b>0</b>	<b>0</b>
Albacete	0	0	0	0	0	0	0	0	0
Ciudad Real	73	43	30	73	43	30	0	0	0
Cuenca	0	0	0	0	0	0	0	0	0
Guadalajara	0	0	0	0	0	0	0	0	0
Toledo	65	34	31	65	34	31	0	0	0
<b>CATALUÑA</b>	<b>694</b>	<b>383</b>	<b>311</b>	<b>642</b>	<b>345</b>	<b>297</b>	<b>52</b>	<b>38</b>	<b>14</b>
Barcelona	605	333	272	553	295	258	52	38	14
Girona	36	26	10	36	26	10	0	0	0
Lleida	29	11	18	29	11	18	0	0	0
Tarragona	24	13	11	24	13	11	0	0	0
<b>COMUNIDAD VALENCIANA</b>	<b>79</b>	<b>44</b>	<b>35</b>	<b>79</b>	<b>44</b>	<b>35</b>	<b>0</b>	<b>0</b>	<b>0</b>
Alicante	79	44	35	79	44	35	0	0	0
Castellón	0	0	0	0	0	0	0	0	0
Valencia	0	0	0	0	0	0	0	0	0
<b>EXTREMADURA</b>	<b>26</b>	<b>14</b>	<b>12</b>	<b>26</b>	<b>14</b>	<b>12</b>	<b>0</b>	<b>0</b>	<b>0</b>
Badajoz	26	14	12	26	14	12	0	0	0
Cáceres	0	0	0	0	0	0	0	0	0
<b>GALICIA</b>	<b>125</b>	<b>57</b>	<b>68</b>	<b>125</b>	<b>57</b>	<b>68</b>	<b>0</b>	<b>0</b>	<b>0</b>
A Coruña	61	15	46	61	15	46	0	0	0
Lugo	20	6	14	20	6	14	0	0	0
Ourense	44	36	8	44	36	8	0	0	0
Pontevedra	0	0	0	0	0	0	0	0	0
<b>MADRID (Comunidad de)</b>	<b>104</b>	<b>22</b>	<b>82</b>	<b>104</b>	<b>22</b>	<b>82</b>	<b>0</b>	<b>0</b>	<b>0</b>
<b>MURCIA (Región de)</b>	<b>0</b>	<b>0</b>	<b>0</b>	<b>0</b>	<b>0</b>	<b>0</b>	<b>0</b>	<b>0</b>	<b>0</b>
<b>NAVARRA (Comunidad Foral de)</b>	<b>42</b>	<b>25</b>	<b>17</b>	<b>42</b>	<b>25</b>	<b>17</b>	<b>0</b>	<b>0</b>	<b>0</b>
<b>PAÍS VASCO</b>	<b>37</b>	<b>12</b>	<b>25</b>	<b>37</b>	<b>12</b>	<b>25</b>	<b>0</b>	<b>0</b>	<b>0</b>
Álava	37	12	25	37	12	25	0	0	0
Guipúzcoa	0	0	0	0	0	0	0	0	0
Vizcaya	0	0	0	0	0	0	0	0	0
<b>RIOJA (La)</b>	<b>33</b>	<b>22</b>	<b>11</b>	<b>33</b>	<b>22</b>	<b>11</b>	<b>0</b>	<b>0</b>	<b>0</b>
<b>CEUTA</b>	<b>0</b>	<b>0</b>	<b>0</b>	<b>0</b>	<b>0</b>	<b>0</b>	<b>0</b>	<b>0</b>	<b>0</b>
<b>MELILLA</b>	<b>91</b>	<b>48</b>	<b>43</b>	<b>91</b>	<b>48</b>	<b>43</b>	<b>0</b>	<b>0</b>	<b>0</b>

2. Alumnado matriculado por sexo. Grado Superior

	TODOS LOS CENTROS			CENTROS PÚBLICOS			CENTROS PRIVADOS		
	Total	Hombres	Mujeres	Total	Hombres	Mujeres	Total	Hombres	Mujeres
<b>TOTAL</b>	<b>15.885</b>	<b>5.886</b>	<b>9.999</b>	<b>14.488</b>	<b>5.490</b>	<b>8.998</b>	<b>1.397</b>	<b>396</b>	<b>1.001</b>
<b>ANDALUCÍA</b>	<b>2.667</b>	<b>1.014</b>	<b>1.653</b>	<b>2.643</b>	<b>1.011</b>	<b>1.632</b>	<b>24</b>	<b>3</b>	<b>21</b>
Almería	198	74	124	198	74	124	0	0	0
Cádiz	432	169	263	432	169	263	0	0	0
Córdoba	348	155	193	348	155	193	0	0	0
Granada	415	130	285	415	130	285	0	0	0
Huelva	203	83	120	203	83	120	0	0	0
Jaén	216	100	116	216	100	116	0	0	0
Málaga	358	102	256	334	99	235	24	3	21
Sevilla	497	201	296	497	201	296	0	0	0
<b>ARAGÓN</b>	<b>474</b>	<b>171</b>	<b>303</b>	<b>474</b>	<b>171</b>	<b>303</b>	<b>0</b>	<b>0</b>	<b>0</b>
Huesca	100	43	57	100	43	57	0	0	0
Teruel	29	6	23	29	6	23	0	0	0
Zaragoza	345	122	223	345	122	223	0	0	0
<b>ASTURIAS</b>	<b>304</b>	<b>90</b>	<b>214</b>	<b>304</b>	<b>90</b>	<b>214</b>	<b>0</b>	<b>0</b>	<b>0</b>
<b>BALEARS (Illes)</b>	<b>248</b>	<b>102</b>	<b>146</b>	<b>248</b>	<b>102</b>	<b>146</b>	<b>0</b>	<b>0</b>	<b>0</b>
<b>CANARIAS</b>	<b>1.008</b>	<b>475</b>	<b>533</b>	<b>1.008</b>	<b>475</b>	<b>533</b>	<b>0</b>	<b>0</b>	<b>0</b>
Las Palmas	749	350	399	749	350	399	0	0	0
Santa Cruz de Tenerife	259	125	134	259	125	134	0	0	0
<b>CANTABRIA</b>	<b>117</b>	<b>27</b>	<b>90</b>	<b>0</b>	<b>0</b>	<b>0</b>	<b>117</b>	<b>27</b>	<b>90</b>
<b>CASTILLA Y LEÓN</b>	<b>694</b>	<b>255</b>	<b>439</b>	<b>694</b>	<b>255</b>	<b>439</b>	<b>0</b>	<b>0</b>	<b>0</b>
Ávila	38	12	26	38	12	26	0	0	0
Burgos	46	14	32	46	14	32	0	0	0
León	57	22	35	57	22	35	0	0	0
Palencia	42	7	35	42	7	35	0	0	0
Salamanca	133	51	82	133	51	82	0	0	0
Segovia	33	10	23	33	10	23	0	0	0
Soria	56	29	27	56	29	27	0	0	0
Valladolid	217	72	145	217	72	145	0	0	0
Zamora	72	38	34	72	38	34	0	0	0
<b>CASTILLA-LA MANCHA</b>	<b>329</b>	<b>139</b>	<b>190</b>	<b>329</b>	<b>139</b>	<b>190</b>	<b>0</b>	<b>0</b>	<b>0</b>
Albacete	0	0	0	0	0	0	0	0	0
Ciudad Real	142	56	86	142	56	86	0	0	0
Cuenca	0	0	0	0	0	0	0	0	0
Guadalajara	0	0	0	0	0	0	0	0	0
Toledo	187	83	104	187	83	104	0	0	0
<b>CATALUÑA</b>	<b>4.430</b>	<b>1.604</b>	<b>2.826</b>	<b>3.956</b>	<b>1.476</b>	<b>2.480</b>	<b>474</b>	<b>128</b>	<b>346</b>
Barcelona	3.680	1.302	2.378	3.206	1.174	2.032	474	128	346
Girona	228	101	127	228	101	127	0	0	0
Lleida	189	62	127	189	62	127	0	0	0
Tarragona	333	139	194	333	139	194	0	0	0
<b>COMUNIDAD VALENCIANA</b>	<b>1.407</b>	<b>554</b>	<b>853</b>	<b>1.222</b>	<b>494</b>	<b>728</b>	<b>185</b>	<b>60</b>	<b>125</b>
Alicante	781	334	447	781	334	447	0	0	0
Castellón	248	83	165	248	83	165	0	0	0
Valencia	378	137	241	193	77	116	185	60	125
<b>EXTREMADURA</b>	<b>86</b>	<b>34</b>	<b>52</b>	<b>86</b>	<b>34</b>	<b>52</b>	<b>0</b>	<b>0</b>	<b>0</b>
Badajoz	86	34	52	86	34	52	0	0	0
Cáceres	0	0	0	0	0	0	0	0	0
<b>GALICIA</b>	<b>1.292</b>	<b>492</b>	<b>800</b>	<b>1.154</b>	<b>450</b>	<b>704</b>	<b>138</b>	<b>42</b>	<b>96</b>
A Coruña	718	249	469	698	244	454	20	5	15
Lugo	200	86	114	200	86	114	0	0	0
Ourense	283	121	162	256	120	136	27	1	26
Pontevedra	91	36	55	0	0	0	91	36	55
<b>MADRID (Comunidad de)</b>	<b>1.516</b>	<b>475</b>	<b>1.041</b>	<b>1.516</b>	<b>475</b>	<b>1.041</b>	<b>0</b>	<b>0</b>	<b>0</b>
<b>MURCIA (Región de)</b>	<b>294</b>	<b>152</b>	<b>142</b>	<b>294</b>	<b>152</b>	<b>142</b>	<b>0</b>	<b>0</b>	<b>0</b>
<b>NAVARRA (Comunidad Foral de)</b>	<b>202</b>	<b>57</b>	<b>145</b>	<b>202</b>	<b>57</b>	<b>145</b>	<b>0</b>	<b>0</b>	<b>0</b>
<b>PAÍS VASCO</b>	<b>631</b>	<b>182</b>	<b>449</b>	<b>172</b>	<b>46</b>	<b>126</b>	<b>459</b>	<b>136</b>	<b>323</b>
Álava	172	46	126	172	46	126	0	0	0
Guipuzcoa	231	71	160	0	0	0	231	71	160
Vizcaya	228	65	163	0	0	0	228	65	163
<b>RIOJA (La)</b>	<b>129</b>	<b>42</b>	<b>87</b>	<b>129</b>	<b>42</b>	<b>87</b>	<b>0</b>	<b>0</b>	<b>0</b>
<b>CEUTA</b>	<b>0</b>	<b>0</b>	<b>0</b>	<b>0</b>	<b>0</b>	<b>0</b>	<b>0</b>	<b>0</b>	<b>0</b>
<b>MELILLA</b>	<b>57</b>	<b>21</b>	<b>36</b>	<b>57</b>	<b>21</b>	<b>36</b>	<b>0</b>	<b>0</b>	<b>0</b>

**3. Alumnado matriculado, por ciclo formativo. Grado Medio**

	TOTAL	HOMBRES	MUJERES
<b>TOTAL</b>	<b>3.403</b>	<b>1.681</b>	<b>1.722</b>
<b>ARTES APLICADAS DE LA ESCULTURA</b>	<b>1.333</b>	<b>767</b>	<b>566</b>
Artesanía en Cuero	75	22	53
Dorado y Policromía Artísticos	199	62	137
Ebanistería Artística	526	383	143
Forja Artística	120	74	46
Fundición Artística y Galvanoplastia	41	18	23
Ornamentación Islámica	18	7	11
Talla Artística en Madera	150	103	47
Talla Artística en Piedra	47	30	17
Vaciado y Modelado Artístico	157	68	89
<b>ARTES APLICADAS A LA INDUMENTARIA</b>	<b>64</b>	<b>16</b>	<b>48</b>
Abaniquería	42	9	33
Calado Artístico	22	7	15
<b>ARTES APLICADAS AL LIBRO</b>	<b>201</b>	<b>98</b>	<b>103</b>
Grabado Calcográfico	56	28	28
Serigrafía Artística	145	70	75
<b>ARTES APLICADAS AL MURO</b>	<b>60</b>	<b>28</b>	<b>32</b>
Revestimientos Murales	60	28	32
<b>CERÁMICA ARTÍSTICA</b>	<b>377</b>	<b>96</b>	<b>281</b>
Alfarería	172	41	131
Decoración Cerámica	202	55	147
Cerámica Artística (n.d)	3	0	3
<b>DISEÑO GRÁFICO</b>	<b>992</b>	<b>587</b>	<b>405</b>
Artefinal de Diseño Gráfico	538	313	225
Autoedición	454	274	180
<b>ESMALTES ARTÍSTICOS</b>	<b>16</b>	<b>1</b>	<b>15</b>
Esmaltado Sobre Metales	16	1	15
<b>JOYERÍA DEL ARTE</b>	<b>185</b>	<b>69</b>	<b>116</b>
Procedimientos de Joyería Artística	75	16	59
Procedimientos de Orfebrería y Platería	110	53	57
<b>TEXTILES ARTÍSTICOS</b>	<b>90</b>	<b>6</b>	<b>84</b>
Bordados	30	0	30
Diseño de Tapices y Alfombras	50	0	50
Espartería Artística	10	6	4
<b>VIDRIO ARTÍSTICO</b>	<b>74</b>	<b>10</b>	<b>64</b>
Pintura sobre Vidrio	74	10	64
<b>No distribuido por ciclo</b>	<b>11</b>	<b>3</b>	<b>8</b>

**4. Alumnado matriculado, por ciclo formativo. Grado Superior**

	TOTAL	HOMBRES	MUJERES
<b>TOTAL</b>	<b>15.885</b>	<b>5.886</b>	<b>9.999</b>
<b>ARTES APLICADAS DE LA ESCULTURA</b>	<b>1.159</b>	<b>505</b>	<b>654</b>
Artes Aplicadas de la Escultura	878	395	483
Artes Aplicadas de la Madera	132	52	80
Artes Aplicadas al Metal	72	20	52
Artes Aplicadas de la Piedra	77	38	39
<b>ARTES APLICADAS A LA INDUMENTARIA</b>	<b>1.012</b>	<b>118</b>	<b>894</b>
Estilismo de Indumentaria	700	72	628
Modelismo de Indumentaria	312	46	266
<b>ARTES APLICADAS AL LIBRO</b>	<b>498</b>	<b>180</b>	<b>318</b>
Edición de Arte	43	8	35
Encuadernación Artística	52	12	40
Grabado y Técnicas de Estampación	403	160	243
<b>ARTES APLICADAS AL MURO</b>	<b>320</b>	<b>126</b>	<b>194</b>
Artes Aplicadas al Muro	284	115	169
Mosaicos	36	11	25
<b>ARTE FLORAL</b>	<b>11</b>	<b>2</b>	<b>9</b>
Arte Floral	11	2	9
<b>CERÁMICA ARTÍSTICA</b>	<b>864</b>	<b>204</b>	<b>660</b>
Cerámica Artística	793	187	606
Modelismo y Matricería Cerámica	33	8	25
Pavimentos y Revestimientos Cerámicos	38	9	29
<b>DISEÑO GRÁFICO</b>	<b>6.737</b>	<b>3.189</b>	<b>3.548</b>
Fotografía Artística	1.681	742	939
Gráfica Publicitaria	3.653	1.738	1.915
Ilustración	1.403	709	694
<b>DISEÑO INDUSTRIAL</b>	<b>682</b>	<b>394</b>	<b>288</b>
Mobiliario	381	227	154
Modelismo Industrial	115	74	41
Modelismo y Maquetismo	186	93	93
<b>DISEÑO DE INTERIORES</b>	<b>3.776</b>	<b>951</b>	<b>2.825</b>
Amueblamiento	270	51	219
Arquitectura Efímera	311	120	191
Elementos de Jardín	47	22	25
Escaparatismo	99	17	82
Proyecto y Dirección de Obras de Decoración	3.049	741	2.308
<b>ESMALTES ARTÍSTICOS</b>	<b>32</b>	<b>8</b>	<b>24</b>
Esmaltados Art. al Fuego Sobre Metales	32	8	24
<b>JOYERÍA DEL ARTE</b>	<b>416</b>	<b>91</b>	<b>325</b>
Joyería Artística	355	70	285
Orfebrería y Platería Artística	61	21	40
<b>TEXTILES ARTÍSTICOS</b>	<b>155</b>	<b>18</b>	<b>137</b>
Bordados y Reposteros	125	16	109
Estilismo de Tejidos de Calada	23	1	22
Tejidos de Bajo Lienzo	7	1	6
<b>VIDRIO ARTÍSTICO</b>	<b>38</b>	<b>10</b>	<b>28</b>
Artes del Vidrio	38	10	28
<b>No distribuido por ciclo</b>	<b>185</b>	<b>90</b>	<b>95</b>

**5. Alumnado matriculado, por grado y edad**

	GRADO MEDIO		GRADO SUPERIOR	
	Todos los centros	Centros Públicos	Todos los centros	Centros Públicos
<b>TOTAL</b>	<b>3.403</b>	<b>3.320</b>	<b>15.885</b>	<b>14.488</b>
16 años y menos	164	164	0	0
17 años	413	393	192	165
18 años	515	494	866	805
19 años	548	530	1.444	1.300
20 años	462	449	2.513	2.309
21 años	149	147	2.103	1.856
22 años	94	92	1.759	1.567
23 años	85	82	1.360	1.221
24 años y más	866	862	5.357	4.974
No consta edad	107	107	291	291
<b>HOMBRES</b>	<b>1.681</b>	<b>1.632</b>	<b>5.886</b>	<b>5.490</b>
16 años y menos	94	94	0	0
17 años	250	240	63	62
18 años	313	297	245	232
19 años	263	250	424	389
20 años	226	221	950	898
21 años	83	82	770	712
22 años	55	54	683	628
23 años	34	33	582	529
24 años y más	312	310	2.056	1.927
No consta edad	51	51	113	113
<b>MUJERES</b>	<b>1.722</b>	<b>1.688</b>	<b>9.999</b>	<b>8.998</b>
16 años y menos	70	70	0	0
17 años	163	153	129	103
18 años	202	197	621	573
19 años	285	280	1.020	911
20 años	236	228	1.563	1.411
21 años	66	65	1.333	1.144
22 años	39	38	1.076	939
23 años	51	49	778	692
24 años y más	554	552	3.301	3.047
No consta edad	56	56	178	178

6. Distribución porcentual del alumnado de nuevo ingreso, según procedencia

	GRADO MEDIO			GRADO SUPERIOR		
	Acceso directo	Titulación (E.S.O. y prueba específica)	Prueba de madurez	Acceso directo	Titulación (Bachillerato y prueba específica)	Prueba de madurez
<b>TOTAL</b>	<b>8,8</b>	<b>61,0</b>	<b>30,2</b>	<b>17,6</b>	<b>61,0</b>	<b>21,5</b>
<b>ANDALUCÍA</b>	<b>11,7</b>	<b>55,8</b>	<b>32,5</b>	<b>19,8</b>	<b>51,6</b>	<b>28,7</b>
Almería	7,1	57,1	35,7	18,6	47,8	33,6
Cádiz	6,9	65,5	27,6	15,0	71,5	13,5
Córdoba	12,1	56,5	31,5	23,2	40,6	36,2
Granada	11,2	45,7	43,0	19,3	48,2	32,5
Huelva	0,0	50,0	50,0	26,5	23,5	50,0
Jaén	16,7	46,3	37,0	26,5	33,3	40,2
Málaga	11,5	75,0	13,5	17,2	68,7	14,1
Sevilla	14,8	65,8	19,5	18,3	54,5	27,2
<b>ARAGÓN</b>	<b>0,0</b>	<b>50,0</b>	<b>50,0</b>	<b>49,5</b>	<b>40,1</b>	<b>10,4</b>
Huesca	0,0	0,0	100,0	42,3	46,2	11,5
Teruel	0,0	100,0	0,0	56,3	43,8	0,0
Zaragoza	-	-	-	51,6	37,1	11,3
<b>ASTURIAS (Principado de)</b>	<b>-</b>	<b>-</b>	<b>-</b>	<b>39,0</b>	<b>53,0</b>	<b>8,0</b>
<b>BALEARIS (Illes)</b>	<b>9,1</b>	<b>45,5</b>	<b>45,5</b>	<b>29,4</b>	<b>31,4</b>	<b>39,2</b>
<b>CANARIAS</b>	<b>0,9</b>	<b>51,1</b>	<b>48,0</b>	<b>9,8</b>	<b>50,7</b>	<b>39,5</b>
Las Palmas	1,9	49,5	48,6	14,3	39,6	46,1
Santa Cruz de Tenerife	0,0	52,5	47,5	0,6	73,4	25,9
<b>CANTABRIA</b>	<b>0,0</b>	<b>94,7</b>	<b>5,3</b>	<b>9,5</b>	<b>69,0</b>	<b>21,4</b>
<b>CASTILLA Y LEÓN</b>	<b>19,3</b>	<b>58,6</b>	<b>22,1</b>	<b>47,7</b>	<b>41,9</b>	<b>10,4</b>
Ávila	0,0	40,0	60,0	0,0	84,2	15,8
Burgos	19,0	76,2	4,8	47,4	52,6	0,0
León	0,0	75,0	25,0	10,3	72,4	17,2
Palencia	4,2	58,3	37,5	30,8	38,5	30,8
Salamanca	100,0	0,0	0,0	100,0	0,0	0,0
Segovia	4,8	76,2	19,0	6,3	81,3	12,5
Soria	0,0	100,0	0,0	0,0	64,3	35,7
Valladolid	-	-	-	60,2	36,1	3,6
Zamora	0,0	30,0	70,0	6,3	65,6	28,1
<b>CASTILLA-LA MANCHA</b>	<b>27,2</b>	<b>55,4</b>	<b>17,4</b>	<b>37,2</b>	<b>35,8</b>	<b>27,0</b>
Albacete	-	-	-	-	-	-
Ciudad Real	44,9	49,0	6,1	38,6	31,6	29,8
Cuenca	-	-	-	-	-	-
Guadalajara	-	-	-	-	-	-
Toledo	7,0	62,8	30,2	36,3	38,8	25,0
<b>CATALUÑA</b>	<b>1,5</b>	<b>88,4</b>	<b>10,1</b>	<b>5,9</b>	<b>79,2</b>	<b>14,8</b>
Barcelona	1,5	88,6	9,9	4,0	81,9	14,1
Girona	0,0	96,4	3,6	3,6	95,2	1,2
Lleida	0,0	100,0	0,0	9,5	74,3	16,2
Tarragona	6,3	56,3	37,5	28,3	39,4	32,3
<b>COMUNIDAD VALENCIANA</b>	<b>1,8</b>	<b>37,5</b>	<b>60,7</b>	<b>7,7</b>	<b>63,1</b>	<b>29,2</b>
Alicante	1,8	37,5	60,7	11,1	59,4	29,5
Castellón	-	-	-	0,0	69,9	30,1
Valencia	-	-	-	0,0	73,2	26,8
<b>EXTREMADURA</b>	<b>6,3</b>	<b>75,0</b>	<b>18,8</b>	<b>59,5</b>	<b>35,1</b>	<b>5,4</b>
Badajoz	6,3	75,0	18,8	59,5	35,1	5,4
Cáceres	-	-	-	-	-	-
<b>GALICIA</b>	<b>8,0</b>	<b>60,0</b>	<b>32,0</b>	<b>10,7</b>	<b>62,7</b>	<b>26,6</b>
A Coruña	0,0	57,9	42,1	9,9	70,0	20,1
Lugo	20,0	65,0	15,0	14,0	52,0	34,0
Ourense	0,0	54,5	45,5	8,8	53,5	37,6
Pontevedra	-	-	-	15,7	66,7	17,6
<b>MADRID (Comunidad de)</b>	<b>25,0</b>	<b>62,5</b>	<b>12,5</b>	<b>24,0</b>	<b>68,9</b>	<b>7,1</b>
<b>MURCIA (Región de)</b>	<b>-</b>	<b>-</b>	<b>-</b>	<b>-</b>	<b>-</b>	<b>-</b>
<b>NAVARRA (Comunidad Foral de)</b>	<b>11,1</b>	<b>77,8</b>	<b>11,1</b>	<b>62,9</b>	<b>35,1</b>	<b>2,1</b>
<b>PAÍS VASCO</b>	<b>0,0</b>	<b>87,5</b>	<b>12,5</b>	<b>12,2</b>	<b>73,6</b>	<b>14,2</b>
Álava	0,0	87,5	12,5	0,0	87,5	12,5
Guipúzcoa	-	-	-	30,6	59,7	9,7
Vizcaya	-	-	-	2,9	76,8	20,3
<b>RIOJA (La)</b>	<b>0,0</b>	<b>100,0</b>	<b>0,0</b>	<b>43,9</b>	<b>42,1</b>	<b>14,0</b>
<b>CEUTA</b>	<b>-</b>	<b>-</b>	<b>-</b>	<b>-</b>	<b>-</b>	<b>-</b>
<b>MELILLA</b>	<b>0,0</b>	<b>0,0</b>	<b>100,0</b>	<b>18,2</b>	<b>0,0</b>	<b>81,8</b>



## IV.2.3. ESTUDIOS SUPERIORES DE ARTES PLÁSTICAS Y DISEÑO

## 1. Alumnado matriculado por curso (1)

	TOTAL		PRIMERO		SEGUNDO		TERCERO		NO DISTRIBUIDO POR CURSO	
	Total	Mujeres	Total	Mujeres	Total	Mujeres	Total	Mujeres	Total	Mujeres
<b>CONSERVACIÓN Y RESTAURACIÓN DE BIENES CULTURALES</b>										
<b>TOTAL</b>	<b>541</b>	<b>437</b>	<b>236</b>	<b>196</b>	<b>153</b>	<b>121</b>	<b>152</b>	<b>120</b>	<b>0</b>	<b>0</b>
<b>ARAGÓN</b>	<b>88</b>	<b>65</b>	<b>30</b>	<b>25</b>	<b>29</b>	<b>18</b>	<b>29</b>	<b>22</b>	<b>0</b>	<b>0</b>
Huesca	88	65	30	25	29	18	29	22	0	0
<b>ASTURIAS</b>	<b>59</b>	<b>53</b>	<b>59</b>	<b>53</b>	<b>0</b>	<b>0</b>	<b>0</b>	<b>0</b>	<b>0</b>	<b>0</b>
<b>CATALUÑA</b>	<b>128</b>	<b>109</b>	<b>47</b>	<b>40</b>	<b>39</b>	<b>34</b>	<b>42</b>	<b>35</b>	<b>0</b>	<b>0</b>
Barcelona	128	109	47	40	39	34	42	35	0	0
<b>GALICIA</b>	<b>94</b>	<b>69</b>	<b>31</b>	<b>24</b>	<b>29</b>	<b>24</b>	<b>34</b>	<b>21</b>	<b>0</b>	<b>0</b>
Pontevedra	94	69	31	24	29	24	34	21	0	0
<b>MADRID (Comunidad de)</b>	<b>172</b>	<b>141</b>	<b>69</b>	<b>54</b>	<b>56</b>	<b>45</b>	<b>47</b>	<b>42</b>	<b>0</b>	<b>0</b>
<b>DISEÑO (1)</b>										
<b>TOTAL</b>	<b>1.097</b>	<b>711</b>	<b>629</b>	<b>415</b>	<b>263</b>	<b>173</b>	<b>72</b>	<b>40</b>	<b>133</b>	<b>83</b>
<b>ARAGÓN</b>	<b>230</b>	<b>148</b>	<b>99</b>	<b>63</b>	<b>90</b>	<b>63</b>	<b>41</b>	<b>22</b>	<b>0</b>	<b>0</b>
Teruel	23	9	12	2	6	5	5	2	0	0
Zaragoza	207	139	87	61	84	58	36	20	0	0
<b>ASTURIAS</b>	<b>40</b>	<b>26</b>	<b>40</b>	<b>26</b>	<b>0</b>	<b>0</b>	<b>0</b>	<b>0</b>	<b>0</b>	<b>0</b>
<b>BALEARS (Illes)</b>	<b>153</b>	<b>101</b>	<b>70</b>	<b>53</b>	<b>52</b>	<b>30</b>	<b>31</b>	<b>18</b>	<b>0</b>	<b>0</b>
<b>COMUNIDAD VALENCIANA</b>	<b>598</b>	<b>380</b>	<b>344</b>	<b>217</b>	<b>121</b>	<b>80</b>	<b>0</b>	<b>0</b>	<b>133</b>	<b>83</b>
Alicante	161	87	62	28	27	13	0	0	72	46
Castellón	61	37	0	0	0	0	0	0	61	37
Valencia	376	256	282	189	94	67	0	0	0	0
<b>MADRID (Comunidad de)</b>	<b>76</b>	<b>56</b>	<b>76</b>	<b>56</b>	<b>0</b>	<b>0</b>	<b>0</b>	<b>0</b>	<b>0</b>	<b>0</b>
<b>CERÁMICA</b>										
<b>TOTAL</b>	<b>101</b>	<b>56</b>	<b>46</b>	<b>..</b>	<b>35</b>	<b>..</b>	<b>20</b>	<b>..</b>	<b>0</b>	<b>0</b>
<b>COMUNIDAD VALENCIANA</b>	<b>101</b>	<b>56</b>	<b>46</b>	<b>..</b>	<b>35</b>	<b>..</b>	<b>20</b>	<b>..</b>	<b>0</b>	<b>0</b>
Valencia	101	56	46	..	35	..	20	..	0	0

(1) Todo el alumnado es de centros públicos, excepto en la enseñanza de Diseño donde 28 alumnos en Zaragoza y 24 en Illes Balears que son de centros privados.

## IV.2.3. ESTUDIOS SUPERIORES DE ARTES PLÁSTICAS Y DISEÑO

## 2. Alumnado matriculado por especialidad. Conservación y Restauración de Bienes Culturales

	TOTAL		Documento Gráfico		Pintura		Escultura		Arqueología	
	Total	Mujeres	Total	Mujeres	Total	Mujeres	Total	Mujeres	Total	Mujeres
<b>TOTAL</b>	<b>305</b>	<b>241</b>	<b>31</b>	<b>30</b>	<b>106</b>	<b>89</b>	<b>102</b>	<b>73</b>	<b>66</b>	<b>49</b>
<b>ARAGÓN</b>	<b>58</b>	<b>40</b>	<b>0</b>	<b>0</b>	<b>29</b>	<b>24</b>	<b>29</b>	<b>16</b>	<b>0</b>	<b>0</b>
Huesca	58	40	0	0	29	24	29	16	0	0
<b>ASTURIAS</b>	<b>0</b>	<b>0</b>	<b>0</b>	<b>0</b>	<b>0</b>	<b>0</b>	<b>0</b>	<b>0</b>	<b>0</b>	<b>0</b>
<b>CATALUÑA</b>	<b>81</b>	<b>69</b>	<b>14</b>	<b>14</b>	<b>20</b>	<b>19</b>	<b>23</b>	<b>18</b>	<b>24</b>	<b>18</b>
Barcelona	81	69	14	14	20	19	23	18	24	18
<b>GALICIA</b>	<b>63</b>	<b>45</b>	<b>0</b>	<b>0</b>	<b>25</b>	<b>20</b>	<b>20</b>	<b>14</b>	<b>18</b>	<b>11</b>
Pontevedra	63	45	0	0	25	20	20	14	18	11
<b>MADRID (Comunidad de)</b>	<b>103</b>	<b>87</b>	<b>17</b>	<b>16</b>	<b>32</b>	<b>26</b>	<b>30</b>	<b>25</b>	<b>24</b>	<b>20</b>

## 3. Alumnado matriculado por especialidad. Diseño (1)

	TOTAL		Diseño Gráfico		Diseño de Productos		Diseño de Interiores		Diseño de Moda	
	Total	Mujeres	Total	Mujeres	Total	Mujeres	Total	Mujeres	Total	Mujeres
<b>TOTAL</b>	<b>1.097</b>	<b>711</b>	<b>453</b>	<b>238</b>	<b>179</b>	<b>97</b>	<b>381</b>	<b>299</b>	<b>84</b>	<b>77</b>
<b>ARAGÓN</b>	<b>230</b>	<b>148</b>	<b>87</b>	<b>53</b>	<b>51</b>	<b>17</b>	<b>92</b>	<b>78</b>	<b>0</b>	<b>0</b>
Teruel	23	9	0	0	23	9	0	0	0	0
Zaragoza	207	139	87	53	28	8	92	78	0	0
<b>ASTURIAS</b>	<b>40</b>	<b>26</b>	<b>20</b>	<b>11</b>	<b>20</b>	<b>15</b>	<b>0</b>	<b>0</b>	<b>0</b>	<b>0</b>
<b>BALEARS (Illes)</b>	<b>153</b>	<b>101</b>	<b>45</b>	<b>18</b>	<b>36</b>	<b>23</b>	<b>48</b>	<b>37</b>	<b>24</b>	<b>23</b>
<b>COMUNIDAD VALENCIANA</b>	<b>598</b>	<b>380</b>	<b>301</b>	<b>156</b>	<b>72</b>	<b>42</b>	<b>165</b>	<b>128</b>	<b>60</b>	<b>54</b>
Alicante	161	87	95	42	24	12	42	33	0	0
Castellón	61	37	61	37	0	0	0	0	0	0
Valencia	376	256	145	77	48	30	123	95	60	54
<b>MADRID (Comunidad de)</b>	<b>76</b>	<b>56</b>	<b>0</b>	<b>0</b>	<b>0</b>	<b>0</b>	<b>76</b>	<b>56</b>	<b>0</b>	<b>0</b>

(1) Todo el alumnado es de centros públicos, excepto 28 alumnos de Diseño de Productos de Zaragoza y 24 de Diseño de Moda de Illes Balears son de centros privados.

4. Alumnado matriculado por edad

	TOTAL	18 años	19 años	20 años	21 años	22 años	23 años	24 años y más	No consta edad
<b>CONSERVACIÓN Y RESTAURACIÓN DE BIENES CULTURALES</b>									
<b>AMBOS SEXOS</b>									
<b>TOTAL</b>	<b>541</b>	<b>7</b>	<b>22</b>	<b>19</b>	<b>35</b>	<b>31</b>	<b>52</b>	<b>281</b>	<b>94</b>
<b>ARAGÓN</b>	<b>88</b>	<b>2</b>	<b>7</b>	<b>6</b>	<b>11</b>	<b>3</b>	<b>3</b>	<b>56</b>	<b>0</b>
Huesca	88	2	7	6	11	3	3	56	0
<b>ASTURIAS</b>	<b>59</b>	<b>2</b>	<b>5</b>	<b>6</b>	<b>0</b>	<b>4</b>	<b>6</b>	<b>36</b>	<b>0</b>
<b>CATALUÑA</b>	<b>128</b>	<b>3</b>	<b>2</b>	<b>6</b>	<b>13</b>	<b>16</b>	<b>25</b>	<b>63</b>	<b>0</b>
Barcelona	128	3	2	6	13	16	25	63	0
<b>GALICIA</b>	<b>94</b>	<b>..</b>	<b>..</b>	<b>..</b>	<b>..</b>	<b>..</b>	<b>..</b>	<b>..</b>	<b>94</b>
Pontevedra	94	..	..	..	..	..	..	..	94
<b>MADRID (Comunidad de)</b>	<b>172</b>	<b>0</b>	<b>8</b>	<b>1</b>	<b>11</b>	<b>8</b>	<b>18</b>	<b>126</b>	<b>0</b>
<b>MUJERES</b>									
<b>TOTAL</b>	<b>437</b>	<b>6</b>	<b>20</b>	<b>16</b>	<b>27</b>	<b>24</b>	<b>42</b>	<b>233</b>	<b>69</b>
<b>ARAGÓN</b>	<b>65</b>	<b>1</b>	<b>6</b>	<b>5</b>	<b>9</b>	<b>1</b>	<b>2</b>	<b>41</b>	<b>0</b>
Huesca	65	1	6	5	9	1	2	41	0
<b>ASTURIAS</b>	<b>53</b>	<b>2</b>	<b>5</b>	<b>5</b>	<b>0</b>	<b>4</b>	<b>4</b>	<b>33</b>	<b>0</b>
<b>CATALUÑA</b>	<b>109</b>	<b>3</b>	<b>2</b>	<b>5</b>	<b>11</b>	<b>14</b>	<b>21</b>	<b>53</b>	<b>0</b>
Barcelona	109	3	2	5	11	14	21	53	0
<b>GALICIA</b>	<b>69</b>	<b>0</b>	<b>0</b>	<b>0</b>	<b>0</b>	<b>0</b>	<b>0</b>	<b>0</b>	<b>69</b>
Pontevedra	69	0	0	0	0	0	0	0	69
<b>MADRID (Comunidad de)</b>	<b>141</b>	<b>0</b>	<b>7</b>	<b>1</b>	<b>7</b>	<b>5</b>	<b>15</b>	<b>106</b>	<b>0</b>
<b>DISEÑO</b>									
<b>AMBOS SEXOS</b>									
<b>TOTAL</b>	<b>1.097</b>	<b>66</b>	<b>80</b>	<b>109</b>	<b>83</b>	<b>56</b>	<b>44</b>	<b>150</b>	<b>509</b>
<b>ARAGÓN</b>	<b>230</b>	<b>23</b>	<b>37</b>	<b>54</b>	<b>25</b>	<b>26</b>	<b>16</b>	<b>49</b>	<b>0</b>
Teruel	23	0	3	5	1	1	1	12	0
Zaragoza	207	23	34	49	24	25	15	37	0
<b>ASTURIAS</b>	<b>40</b>	<b>5</b>	<b>5</b>	<b>2</b>	<b>4</b>	<b>1</b>	<b>3</b>	<b>20</b>	<b>0</b>
<b>BALEARS (Illes)</b>	<b>153</b>	<b>12</b>	<b>21</b>	<b>30</b>	<b>34</b>	<b>13</b>	<b>15</b>	<b>28</b>	<b>0</b>
<b>COMUNIDAD VALENCIANA</b>	<b>598</b>	<b>13</b>	<b>13</b>	<b>10</b>	<b>11</b>	<b>13</b>	<b>8</b>	<b>21</b>	<b>509</b>
Alicante	161	13	13	10	11	13	8	21	72
Castellón	61	0	0	0	0	0	0	0	61
Valencia	376	0	0	0	0	0	0	0	376
<b>MADRID (Comunidad de)</b>	<b>76</b>	<b>13</b>	<b>4</b>	<b>13</b>	<b>9</b>	<b>3</b>	<b>2</b>	<b>32</b>	<b>0</b>
<b>MUJERES</b>									
<b>TOTAL</b>	<b>711</b>	<b>53</b>	<b>53</b>	<b>80</b>	<b>46</b>	<b>32</b>	<b>26</b>	<b>82</b>	<b>339</b>
<b>ARAGÓN</b>	<b>148</b>	<b>21</b>	<b>23</b>	<b>40</b>	<b>17</b>	<b>14</b>	<b>7</b>	<b>26</b>	<b>0</b>
Teruel	9	0	0	3	0	0	1	5	0
Zaragoza	139	21	23	37	17	14	6	21	0
<b>ASTURIAS</b>	<b>26</b>	<b>5</b>	<b>4</b>	<b>1</b>	<b>4</b>	<b>1</b>	<b>1</b>	<b>10</b>	<b>0</b>
<b>BALEARS (Illes)</b>	<b>101</b>	<b>10</b>	<b>14</b>	<b>24</b>	<b>15</b>	<b>7</b>	<b>12</b>	<b>19</b>	<b>0</b>
<b>COMUNIDAD VALENCIANA</b>	<b>380</b>	<b>5</b>	<b>8</b>	<b>4</b>	<b>4</b>	<b>7</b>	<b>4</b>	<b>9</b>	<b>339</b>
Alicante	87	5	8	4	4	7	4	9	46
Castellón	37	0	0	0	0	0	0	0	37
Valencia	256	0	0	0	0	0	0	0	256
<b>MADRID (Comunidad de)</b>	<b>56</b>	<b>12</b>	<b>4</b>	<b>11</b>	<b>6</b>	<b>3</b>	<b>2</b>	<b>18</b>	<b>0</b>
<b>CERÁMICA</b>									
<b>AMBOS SEXOS</b>									
<b>TOTAL</b>	<b>101</b>	<b>..</b>	<b>..</b>	<b>..</b>	<b>..</b>	<b>..</b>	<b>..</b>	<b>..</b>	<b>101</b>
<b>COMUNIDAD VALENCIANA</b>	<b>101</b>	<b>..</b>	<b>..</b>	<b>..</b>	<b>..</b>	<b>..</b>	<b>..</b>	<b>..</b>	<b>101</b>
Valencia	101	..	..	..	..	..	..	..	101
<b>MUJERES</b>									
<b>TOTAL</b>	<b>56</b>	<b>..</b>	<b>..</b>	<b>..</b>	<b>..</b>	<b>..</b>	<b>..</b>	<b>..</b>	<b>56</b>
<b>COMUNIDAD VALENCIANA</b>	<b>56</b>	<b>..</b>	<b>..</b>	<b>..</b>	<b>..</b>	<b>..</b>	<b>..</b>	<b>..</b>	<b>56</b>
Valencia	56	..	..	..	..	..	..	..	56

## IV.2.4. ENSEÑANZAS DE LA MÚSICA

## 1. Alumnado matriculado por titularidad y grado/tipo de enseñanza

	Todos los Centros					Centros Públicos				
	Total	Ens. Regladas			Ens. no Regladas (1)	Total	Ens. Regladas			Ens. no Regladas (1)
		Grado Elemental	Grado Medio	Grado Superior			Grado Elemental	Grado Medio	Grado Superior	
<b>TOTAL</b>	<b>187.914</b>	<b>41.102</b>	<b>40.450</b>	<b>3.673</b>	<b>102.689</b>	<b>156.526</b>	<b>34.823</b>	<b>35.817</b>	<b>3.449</b>	<b>82.437</b>
<b>ANDALUCÍA</b>	<b>20.434</b>	<b>12.515</b>	<b>7.304</b>	<b>615</b>	<b>0</b>	<b>19.871</b>	<b>12.093</b>	<b>7.163</b>	<b>615</b>	<b>0</b>
Almería	1.726	1.159	567	0	0	1.643	1.076	567	0	0
Cádiz	2.210	1.515	695	0	0	2.210	1.515	695	0	0
Córdoba	2.628	1.582	886	160	0	2.628	1.582	886	160	0
Granada	2.574	1.435	1.019	120	0	2.256	1.231	905	120	0
Huelva	1.184	848	336	0	0	1.184	848	336	0	0
Jaén	2.911	1.705	1.206	0	0	2.886	1.680	1.206	0	0
Málaga	3.605	2.066	1.406	133	0	3.468	1.956	1.379	133	0
Sevilla	3.596	2.205	1.189	202	0	3.596	2.205	1.189	202	0
<b>ARAGÓN</b>	<b>3.122</b>	<b>1.820</b>	<b>1.110</b>	<b>192</b>	<b>0</b>	<b>2.749</b>	<b>1.512</b>	<b>1.045</b>	<b>192</b>	<b>0</b>
Huesca	866	571	295	0	0	866	571	295	0	0
Teruel	501	299	202	0	0	501	299	202	0	0
Zaragoza	1.755	950	613	192	0	1.382	642	548	192	0
<b>ASTURIAS (Principado de)</b>	<b>1.882</b>	<b>797</b>	<b>958</b>	<b>127</b>	<b>0</b>	<b>1.621</b>	<b>536</b>	<b>958</b>	<b>127</b>	<b>0</b>
<b>BALEARS (Illes)</b>	<b>1.424</b>	<b>778</b>	<b>535</b>	<b>111</b>	<b>0</b>	<b>1.310</b>	<b>664</b>	<b>535</b>	<b>111</b>	<b>0</b>
<b>CANARIAS</b>	<b>12.700</b>	<b>801</b>	<b>1.026</b>	<b>67</b>	<b>10.806</b>	<b>12.529</b>	<b>718</b>	<b>992</b>	<b>13</b>	<b>10.806</b>
Las Palmas	6.400	445	488	13	5.454	6.343	407	469	13	5.454
Santa Cruz de Tenerife	6.300	356	538	54	5.352	6.186	311	523	0	5.352
<b>CANTABRIA</b>	<b>865</b>	<b>522</b>	<b>343</b>	<b>0</b>	<b>0</b>	<b>865</b>	<b>522</b>	<b>343</b>	<b>0</b>	<b>0</b>
<b>CASTILLA Y LEÓN</b>	<b>5.774</b>	<b>3.180</b>	<b>2.412</b>	<b>182</b>	<b>0</b>	<b>4.977</b>	<b>2.708</b>	<b>2.087</b>	<b>182</b>	<b>0</b>
Ávila	385	271	114	0	0	385	271	114	0	0
Burgos	604	453	151	0	0	571	420	151	0	0
León	871	474	397	0	0	871	474	397	0	0
Palencia	408	283	125	0	0	408	283	125	0	0
Salamanca	1.083	431	470	182	0	856	261	413	182	0
Segovia	487	295	192	0	0	487	295	192	0	0
Soria	310	205	105	0	0	310	205	105	0	0
Valladolid	1.316	581	735	0	0	779	312	467	0	0
Zamora	310	187	123	0	0	310	187	123	0	0
<b>CASTILLA-LA MANCHA</b>	<b>3.592</b>	<b>2.013</b>	<b>1.579</b>	<b>0</b>	<b>0</b>	<b>3.475</b>	<b>1.896</b>	<b>1.579</b>	<b>0</b>	<b>0</b>
Albacete	1.083	569	514	0	0	1.083	569	514	0	0
Ciudad Real	1.396	862	534	0	0	1.396	862	534	0	0
Cuenca	357	211	146	0	0	357	211	146	0	0
Guadalajara	313	234	79	0	0	313	234	79	0	0
Toledo	443	137	306	0	0	326	20	306	0	0
<b>CATALUÑA (2)</b>	<b>30.240</b>	<b>x</b>	<b>6.646</b>	<b>295</b>	<b>23.299</b>	<b>21.392</b>	<b>x</b>	<b>4.968</b>	<b>272</b>	<b>16.152</b>
Barcelona	21.155	x	4.655	295	16.205	14.573	x	3.359	272	10.942
Girona	2.797	x	547	0	2.250	1.579	x	305	0	1.274
Lleida	2.421	x	667	0	1.754	2.160	x	640	0	1.520
Tarragona	3.867	x	777	0	3.090	3.080	x	664	0	2.416
<b>COMUNIDAD VALENCIANA</b>	<b>15.240</b>	<b>6.847</b>	<b>7.628</b>	<b>765</b>	<b>0</b>	<b>12.859</b>	<b>5.183</b>	<b>6.911</b>	<b>765</b>	<b>0</b>
Alicante	4.687	2.605	1.921	161	0	4.639	2.557	1.921	161	0
Castellón	2.058	932	910	216	0	1.581	599	766	216	0
Valencia	8.495	3.310	4.797	388	0	6.639	2.027	4.224	388	0
<b>EXTREMADURA</b>	<b>1.983</b>	<b>1.096</b>	<b>834</b>	<b>53</b>	<b>0</b>	<b>1.983</b>	<b>1.096</b>	<b>834</b>	<b>53</b>	<b>0</b>
Badajoz	1.331	739	539	53	0	1.331	739	539	53	0
Cáceres	652	357	295	0	0	652	357	295	0	0
<b>GALICIA</b>	<b>16.809</b>	<b>4.491</b>	<b>3.285</b>	<b>167</b>	<b>8.866</b>	<b>12.305</b>	<b>3.664</b>	<b>2.569</b>	<b>167</b>	<b>5.905</b>
A Coruña	5.673	1.540	1.198	81	2.854	3.640	1.140	888	81	1.531
Lugo	2.843	836	458	0	1.549	2.480	737	403	0	1.340
Ourense	1.979	672	329	0	978	1.762	648	322	0	792
Pontevedra	6.314	1.443	1.300	86	3.485	4.423	1.139	956	86	2.242
<b>MADRID (Comunidad de)</b>	<b>30.049</b>	<b>3.002</b>	<b>3.087</b>	<b>609</b>	<b>23.351</b>	<b>28.707</b>	<b>2.071</b>	<b>2.676</b>	<b>609</b>	<b>23.351</b>
<b>MURCIA (Región de)</b>	<b>2.737</b>	<b>1.172</b>	<b>1.330</b>	<b>235</b>	<b>0</b>	<b>2.283</b>	<b>827</b>	<b>1.221</b>	<b>235</b>	<b>0</b>
<b>NAVARRA (Comunidad Foral de)</b>	<b>10.144</b>	<b>92</b>	<b>434</b>	<b>58</b>	<b>9.560</b>	<b>9.321</b>	<b>92</b>	<b>434</b>	<b>58</b>	<b>8.737</b>
<b>PAÍS VASCO</b>	<b>29.573</b>	<b>1.282</b>	<b>1.287</b>	<b>197</b>	<b>26.807</b>	<b>18.933</b>	<b>547</b>	<b>850</b>	<b>50</b>	<b>17.486</b>
Álava	2.474	296	160	10	2.008	1.671	210	160	10	1.291
Guipúzcoa	15.988	97	226	166	15.499	9.005	74	226	19	8.686
Vizcaya	11.111	889	901	21	9.300	8.257	263	464	21	7.509
<b>RIOJA (La)</b>	<b>788</b>	<b>399</b>	<b>389</b>	<b>0</b>	<b>0</b>	<b>788</b>	<b>399</b>	<b>389</b>	<b>0</b>	<b>0</b>
<b>CEUTA</b>	<b>245</b>	<b>115</b>	<b>130</b>	<b>0</b>	<b>0</b>	<b>245</b>	<b>115</b>	<b>130</b>	<b>0</b>	<b>0</b>
<b>MELILLA</b>	<b>313</b>	<b>180</b>	<b>133</b>	<b>0</b>	<b>0</b>	<b>313</b>	<b>180</b>	<b>133</b>	<b>0</b>	<b>0</b>

(1) Enseñanzas no conducentes a títulos con validez académica o profesional reguladas reglamentariamente por las Administraciones educativas (Art. 39.5 LOGS)

(2) Cataluña no oferta el Grado Elemental en los Conservatorios.

2. Alumnado matriculado en el Grado Elemental. Enseñanzas Regladas

	TOTAL			CENTROS PÚBLICOS			CENTROS PRIVADOS		
	Total	Hombres	Mujeres	Total	Hombres	Mujeres	Total	Hombres	Mujeres
<b>TOTAL</b>	<b>41.102</b>	<b>18.425</b>	<b>22.677</b>	<b>34.823</b>	<b>15.719</b>	<b>19.104</b>	<b>6.279</b>	<b>2.706</b>	<b>3.573</b>
<b>ANDALUCÍA</b>	<b>12.515</b>	<b>5.752</b>	<b>6.763</b>	<b>12.093</b>	<b>5.540</b>	<b>6.553</b>	<b>422</b>	<b>212</b>	<b>210</b>
Almería	1.159	551	608	1.076	506	570	83	45	38
Cádiz	1.515	683	832	1.515	683	832	0	0	0
Córdoba	1.582	711	871	1.582	711	871	0	0	0
Granada	1.435	633	802	1.231	542	689	204	91	113
Huelva	848	398	450	848	398	450	0	0	0
Jaén	1.705	825	880	1.680	812	868	25	13	12
Málaga	2.066	894	1.172	1.956	831	1.125	110	63	47
Sevilla	2.205	1.057	1.148	2.205	1.057	1.148	0	0	0
<b>ARAGÓN</b>	<b>1.820</b>	<b>770</b>	<b>1.050</b>	<b>1.512</b>	<b>644</b>	<b>868</b>	<b>308</b>	<b>126</b>	<b>182</b>
Huesca	571	243	328	571	243	328	0	0	0
Teruel	299	129	170	299	129	170	0	0	0
Zaragoza	950	398	552	642	272	370	308	126	182
<b>ASTURIAS (Principado de)</b>	<b>797</b>	<b>318</b>	<b>479</b>	<b>536</b>	<b>232</b>	<b>304</b>	<b>261</b>	<b>86</b>	<b>175</b>
<b>BALEARS (Illes)</b>	<b>778</b>	<b>325</b>	<b>453</b>	<b>664</b>	<b>283</b>	<b>381</b>	<b>114</b>	<b>42</b>	<b>72</b>
<b>CANARIAS</b>	<b>801</b>	<b>350</b>	<b>451</b>	<b>718</b>	<b>315</b>	<b>403</b>	<b>83</b>	<b>35</b>	<b>48</b>
Las Palmas	445	195	250	407	177	230	38	18	20
Santa Cruz de Tenerife	356	155	201	311	138	173	45	17	28
<b>CANTABRIA</b>	<b>522</b>	<b>240</b>	<b>282</b>	<b>522</b>	<b>240</b>	<b>282</b>	<b>0</b>	<b>0</b>	<b>0</b>
<b>CASTILLA Y LEÓN</b>	<b>3.180</b>	<b>1.342</b>	<b>1.838</b>	<b>2.708</b>	<b>1.130</b>	<b>1.578</b>	<b>472</b>	<b>212</b>	<b>260</b>
Ávila	271	115	156	271	115	156	0	0	0
Burgos	453	185	268	420	171	249	33	14	19
León	474	180	294	474	180	294	0	0	0
Palencia	283	108	175	283	108	175	0	0	0
Salamanca	431	189	242	261	111	150	170	78	92
Segovia	295	146	149	295	146	149	0	0	0
Soria	205	82	123	205	82	123	0	0	0
Valladolid	581	251	330	312	131	181	269	120	149
Zamora	187	86	101	187	86	101	0	0	0
<b>CASTILLA-LA MANCHA</b>	<b>2.013</b>	<b>906</b>	<b>1.107</b>	<b>1.896</b>	<b>856</b>	<b>1.040</b>	<b>117</b>	<b>50</b>	<b>67</b>
Albacete	569	247	322	569	247	322	0	0	0
Ciudad Real	862	402	460	862	402	460	0	0	0
Cuenca	211	93	118	211	93	118	0	0	0
Guadalajara	234	109	125	234	109	125	0	0	0
Toledo	137	55	82	20	5	15	117	50	67
<b>CATALUÑA (2)</b>	<b>x</b>	<b>x</b>	<b>x</b>	<b>x</b>	<b>x</b>	<b>x</b>	<b>x</b>	<b>x</b>	<b>x</b>
Barcelona	x	x	x	x	x	x	x	x	x
Girona	x	x	x	x	x	x	x	x	x
Lleida	x	x	x	x	x	x	x	x	x
Tarragona	x	x	x	x	x	x	x	x	x
<b>COMUNIDAD VALENCIANA</b>	<b>6.847</b>	<b>3.325</b>	<b>3.522</b>	<b>5.183</b>	<b>2.514</b>	<b>2.669</b>	<b>1.664</b>	<b>811</b>	<b>853</b>
Alicante	2.605	1.291	1.314	2.557	1.259	1.298	48	32	16
Castellón	932	419	513	599	261	338	333	158	175
Valencia	3.310	1.615	1.695	2.027	994	1.033	1.283	621	662
<b>EXTREMADURA</b>	<b>1.096</b>	<b>529</b>	<b>567</b>	<b>1.096</b>	<b>529</b>	<b>567</b>	<b>0</b>	<b>0</b>	<b>0</b>
Badajoz	739	361	378	739	361	378	0	0	0
Cáceres	357	168	189	357	168	189	0	0	0
<b>GALICIA</b>	<b>4.491</b>	<b>1.991</b>	<b>2.500</b>	<b>3.664</b>	<b>1.637</b>	<b>2.027</b>	<b>827</b>	<b>354</b>	<b>473</b>
A Coruña	1.540	658	882	1.140	503	637	400	155	245
Lugo	836	337	499	737	285	452	99	52	47
Ourense	672	319	353	648	314	334	24	5	19
Pontevedra	1.443	677	766	1.139	535	604	304	142	162
<b>MADRID (Comunidad de)</b>	<b>3.002</b>	<b>1.281</b>	<b>1.721</b>	<b>2.071</b>	<b>916</b>	<b>1.155</b>	<b>931</b>	<b>365</b>	<b>566</b>
<b>MURCIA (Región de)</b>	<b>1.172</b>	<b>520</b>	<b>652</b>	<b>827</b>	<b>369</b>	<b>458</b>	<b>345</b>	<b>151</b>	<b>194</b>
<b>NAVARRA (Comunidad Foral de)</b>	<b>92</b>	<b>42</b>	<b>50</b>	<b>92</b>	<b>42</b>	<b>50</b>	<b>0</b>	<b>0</b>	<b>0</b>
<b>PAÍS VASCO</b>	<b>1.282</b>	<b>463</b>	<b>819</b>	<b>547</b>	<b>201</b>	<b>346</b>	<b>735</b>	<b>262</b>	<b>473</b>
Álava	296	106	190	210	82	128	86	24	62
Guipúzcoa	97	38	59	74	34	40	23	4	19
Vizcaya	889	319	570	263	85	178	626	234	392
<b>RIOJA (La)</b>	<b>399</b>	<b>148</b>	<b>251</b>	<b>399</b>	<b>148</b>	<b>251</b>	<b>0</b>	<b>0</b>	<b>0</b>
<b>CEUTA</b>	<b>115</b>	<b>52</b>	<b>63</b>	<b>115</b>	<b>52</b>	<b>63</b>	<b>0</b>	<b>0</b>	<b>0</b>
<b>MELILLA</b>	<b>180</b>	<b>71</b>	<b>109</b>	<b>180</b>	<b>71</b>	<b>109</b>	<b>0</b>	<b>0</b>	<b>0</b>

(1) Cataluña no oferta el Grado Elemental en los Conservatorios.

3. Alumnado matriculado en el Grado Medio. Enseñanzas Regladas (1)

	TOTAL			CENTROS PÚBLICOS			CENTROS PRIVADOS		
	Total	Hombres	Mujeres	Total	Hombres	Mujeres	Total	Hombres	Mujeres
<b>TOTAL</b>	<b>40.450</b>	<b>17.951</b>	<b>22.499</b>	<b>35.817</b>	<b>16.106</b>	<b>19.711</b>	<b>4.633</b>	<b>1.845</b>	<b>2.788</b>
<b>ANDALUCÍA</b>	<b>7.304</b>	<b>3.550</b>	<b>3.754</b>	<b>7.163</b>	<b>3.478</b>	<b>3.685</b>	<b>141</b>	<b>72</b>	<b>69</b>
Almería	567	266	301	567	266	301	0	0	0
Cádiz	695	325	370	695	325	370	0	0	0
Córdoba	886	432	454	886	432	454	0	0	0
Granada	1.019	492	527	905	434	471	114	58	56
Huelva	336	169	167	336	169	167	0	0	0
Jaén	1.206	589	617	1.206	589	617	0	0	0
Málaga	1.406	581	825	1.379	567	812	27	14	13
Sevilla	1.189	696	493	1.189	696	493	0	0	0
<b>ARAGÓN</b>	<b>1.110</b>	<b>428</b>	<b>682</b>	<b>1.045</b>	<b>403</b>	<b>642</b>	<b>65</b>	<b>25</b>	<b>40</b>
Huesca	295	101	194	295	101	194	0	0	0
Teruel	202	80	122	202	80	122	0	0	0
Zaragoza	613	247	366	548	222	326	65	25	40
<b>ASTURIAS (Principado de)</b>	<b>958</b>	<b>381</b>	<b>577</b>	<b>958</b>	<b>381</b>	<b>577</b>	<b>0</b>	<b>0</b>	<b>0</b>
<b>BALEARS (Illes)</b>	<b>535</b>	<b>225</b>	<b>310</b>	<b>535</b>	<b>225</b>	<b>310</b>	<b>0</b>	<b>0</b>	<b>0</b>
<b>CANARIAS</b>	<b>1.026</b>	<b>441</b>	<b>585</b>	<b>992</b>	<b>429</b>	<b>563</b>	<b>34</b>	<b>12</b>	<b>22</b>
Las Palmas	488	224	264	469	218	251	19	6	13
Santa Cruz de Tenerife	538	217	321	523	211	312	15	6	9
<b>CANTABRIA</b>	<b>343</b>	<b>123</b>	<b>220</b>	<b>343</b>	<b>123</b>	<b>220</b>	<b>0</b>	<b>0</b>	<b>0</b>
<b>CASTILLA Y LEÓN</b>	<b>2.412</b>	<b>968</b>	<b>1.444</b>	<b>2.087</b>	<b>853</b>	<b>1.234</b>	<b>325</b>	<b>115</b>	<b>210</b>
Ávila	114	61	53	114	61	53	0	0	0
Burgos	151	48	103	151	48	103	0	0	0
León	397	142	255	397	142	255	0	0	0
Palencia	125	51	74	125	51	74	0	0	0
Salamanca	470	205	265	413	182	231	57	23	34
Segovia	192	76	116	192	76	116	0	0	0
Soria	105	46	59	105	46	59	0	0	0
Valladolid	735	283	452	467	191	276	268	92	176
Zamora	123	56	67	123	56	67	0	0	0
<b>CASTILLA-LA MANCHA</b>	<b>1.579</b>	<b>719</b>	<b>860</b>	<b>1.579</b>	<b>719</b>	<b>860</b>	<b>0</b>	<b>0</b>	<b>0</b>
Albacete	514	244	270	514	244	270	0	0	0
Ciudad Real	534	249	285	534	249	285	0	0	0
Cuenca	146	64	82	146	64	82	0	0	0
Guadalajara	79	34	45	79	34	45	0	0	0
Toledo	306	128	178	306	128	178	0	0	0
<b>CATALUÑA</b>	<b>6.646</b>	<b>2.603</b>	<b>4.043</b>	<b>4.968</b>	<b>1.926</b>	<b>3.042</b>	<b>1.678</b>	<b>677</b>	<b>1.001</b>
Barcelona	4.655	1.856	2.799	3.359	1.325	2.034	1.296	531	765
Girona	547	204	343	305	116	189	242	88	154
Lleida	667	253	414	640	242	398	27	11	16
Tarragona	777	290	487	664	243	421	113	47	66
<b>COMUNIDAD VALENCIANA</b>	<b>7.628</b>	<b>3.774</b>	<b>3.854</b>	<b>6.911</b>	<b>3.447</b>	<b>3.464</b>	<b>717</b>	<b>327</b>	<b>390</b>
Alicante	1.921	949	972	1.921	949	972	0	0	0
Castellón	910	428	482	766	363	403	144	65	79
Valencia	4.797	2.397	2.400	4.224	2.135	2.089	573	262	311
<b>EXTREMADURA</b>	<b>834</b>	<b>371</b>	<b>463</b>	<b>834</b>	<b>371</b>	<b>463</b>	<b>0</b>	<b>0</b>	<b>0</b>
Badajoz	539	241	298	539	241	298	0	0	0
Cáceres	295	130	165	295	130	165	0	0	0
<b>GALICIA</b>	<b>3.285</b>	<b>1.472</b>	<b>1.813</b>	<b>2.569</b>	<b>1.169</b>	<b>1.400</b>	<b>716</b>	<b>303</b>	<b>413</b>
A Coruña	1.198	590	608	888	459	429	310	131	179
Lugo	458	189	269	403	163	240	55	26	29
Ourense	329	141	188	322	139	183	7	2	5
Pontevedra	1.300	552	748	956	408	548	344	144	200
<b>MADRID (Comunidad de)</b>	<b>3.087</b>	<b>1.408</b>	<b>1.679</b>	<b>2.676</b>	<b>1.247</b>	<b>1.429</b>	<b>411</b>	<b>161</b>	<b>250</b>
<b>MURCIA (Región de)</b>	<b>1.330</b>	<b>633</b>	<b>697</b>	<b>1.221</b>	<b>594</b>	<b>627</b>	<b>109</b>	<b>39</b>	<b>70</b>
<b>NAVARRA (Comunidad Foral de)</b>	<b>434</b>	<b>164</b>	<b>270</b>	<b>434</b>	<b>164</b>	<b>270</b>	<b>0</b>	<b>0</b>	<b>0</b>
<b>PAÍS VASCO</b>	<b>1.287</b>	<b>447</b>	<b>840</b>	<b>850</b>	<b>333</b>	<b>517</b>	<b>437</b>	<b>114</b>	<b>323</b>
Álava	160	56	104	160	56	104	0	0	0
Guipúzcoa	226	101	125	226	101	125	0	0	0
Vizcaya	901	290	611	464	176	288	437	114	323
<b>RIOJA (La)</b>	<b>389</b>	<b>146</b>	<b>243</b>	<b>389</b>	<b>146</b>	<b>243</b>	<b>0</b>	<b>0</b>	<b>0</b>
<b>CEUTA</b>	<b>130</b>	<b>44</b>	<b>86</b>	<b>130</b>	<b>44</b>	<b>86</b>	<b>0</b>	<b>0</b>	<b>0</b>
<b>MELILLA</b>	<b>133</b>	<b>54</b>	<b>79</b>	<b>133</b>	<b>54</b>	<b>79</b>	<b>0</b>	<b>0</b>	<b>0</b>

(1) Todo el alumnado del Grado Medio cursa el Plan LOGSE, excepto 16 alumnos de Madrid que cursan Plan 66.

4. Alumnado matriculado en el Grado Superior. Enseñanzas Regladas

	TOTAL				CENTROS PÚBLICOS				CENTROS PRIVADOS			
	Total	Hombres	Mujeres	Del Total, Plan 66	Total	Hombres	Mujeres	Del Total, Plan 66	Total	Hombres	Mujeres	Del Total, Plan 66
<b>TOTAL</b>	<b>3.673</b>	<b>2.123</b>	<b>1.550</b>	<b>464</b>	<b>3.449</b>	<b>2.013</b>	<b>1.436</b>	<b>464</b>	<b>224</b>	<b>110</b>	<b>114</b>	<b>0</b>
<b>ANDALUCÍA</b>	<b>615</b>	<b>367</b>	<b>248</b>	<b>0</b>	<b>615</b>	<b>367</b>	<b>248</b>	<b>0</b>	<b>0</b>	<b>0</b>	<b>0</b>	<b>0</b>
Almería	0	0	0	0	0	0	0	0	0	0	0	0
Cádiz	0	0	0	0	0	0	0	0	0	0	0	0
Córdoba	160	104	56	0	160	104	56	0	0	0	0	0
Granada	120	59	61	0	120	59	61	0	0	0	0	0
Huelva	0	0	0	0	0	0	0	0	0	0	0	0
Jaén	0	0	0	0	0	0	0	0	0	0	0	0
Málaga	133	81	52	0	133	81	52	0	0	0	0	0
Sevilla	202	123	79	0	202	123	79	0	0	0	0	0
<b>ARAGÓN</b>	<b>192</b>	<b>93</b>	<b>99</b>	<b>32</b>	<b>192</b>	<b>93</b>	<b>99</b>	<b>32</b>	<b>0</b>	<b>0</b>	<b>0</b>	<b>0</b>
Huesca	0	0	0	0	0	0	0	0	0	0	0	0
Teruel	0	0	0	0	0	0	0	0	0	0	0	0
Zaragoza	192	93	99	32	192	93	99	32	0	0	0	0
<b>ASTURIAS (Principado de)</b>	<b>127</b>	<b>52</b>	<b>75</b>	<b>0</b>	<b>127</b>	<b>52</b>	<b>75</b>	<b>0</b>	<b>0</b>	<b>0</b>	<b>0</b>	<b>0</b>
<b>BALEARS (Illes)</b>	<b>111</b>	<b>61</b>	<b>50</b>	<b>31</b>	<b>111</b>	<b>61</b>	<b>50</b>	<b>31</b>	<b>0</b>	<b>0</b>	<b>0</b>	<b>0</b>
<b>CANARIAS</b>	<b>67</b>	<b>26</b>	<b>41</b>	<b>0</b>	<b>13</b>	<b>7</b>	<b>6</b>	<b>0</b>	<b>54</b>	<b>19</b>	<b>35</b>	<b>0</b>
Las Palmas	13	7	6	0	13	7	6	0	0	0	0	0
Santa Cruz de Tenerife	54	19	35	0	0	0	0	0	54	19	35	0
<b>CANTABRIA</b>	<b>0</b>	<b>0</b>	<b>0</b>	<b>0</b>	<b>0</b>	<b>0</b>	<b>0</b>	<b>0</b>	<b>0</b>	<b>0</b>	<b>0</b>	<b>0</b>
<b>CASTILLA Y LEÓN</b>	<b>182</b>	<b>91</b>	<b>91</b>	<b>10</b>	<b>182</b>	<b>91</b>	<b>91</b>	<b>10</b>	<b>0</b>	<b>0</b>	<b>0</b>	<b>0</b>
Ávila	0	0	0	0	0	0	0	0	0	0	0	0
Burgos	0	0	0	0	0	0	0	0	0	0	0	0
León	0	0	0	0	0	0	0	0	0	0	0	0
Palencia	0	0	0	0	0	0	0	0	0	0	0	0
Salamanca	182	91	91	10	182	91	91	10	0	0	0	0
Segovia	0	0	0	0	0	0	0	0	0	0	0	0
Soria	0	0	0	0	0	0	0	0	0	0	0	0
Valladolid	0	0	0	0	0	0	0	0	0	0	0	0
Zamora	0	0	0	0	0	0	0	0	0	0	0	0
<b>CASTILLA-LA MANCHA</b>	<b>0</b>	<b>0</b>	<b>0</b>	<b>0</b>	<b>0</b>	<b>0</b>	<b>0</b>	<b>0</b>	<b>0</b>	<b>0</b>	<b>0</b>	<b>0</b>
Albacete	0	0	0	0	0	0	0	0	0	0	0	0
Ciudad Real	0	0	0	0	0	0	0	0	0	0	0	0
Cuenca	0	0	0	0	0	0	0	0	0	0	0	0
Guadalajara	0	0	0	0	0	0	0	0	0	0	0	0
Toledo	0	0	0	0	0	0	0	0	0	0	0	0
<b>CATALUÑA</b>	<b>295</b>	<b>179</b>	<b>116</b>	<b>0</b>	<b>272</b>	<b>167</b>	<b>105</b>	<b>0</b>	<b>23</b>	<b>12</b>	<b>11</b>	<b>0</b>
Barcelona	295	179	116	0	272	167	105	0	23	12	11	0
Girona	0	0	0	0	0	0	0	0	0	0	0	0
Lleida	0	0	0	0	0	0	0	0	0	0	0	0
Tarragona	0	0	0	0	0	0	0	0	0	0	0	0
<b>COMUNIDAD VALENCIANA</b>	<b>765</b>	<b>479</b>	<b>286</b>	<b>24</b>	<b>765</b>	<b>479</b>	<b>286</b>	<b>24</b>	<b>0</b>	<b>0</b>	<b>0</b>	<b>0</b>
Alicante	161	100	61	0	161	100	61	0	0	0	0	0
Castellón	216	139	77	0	216	139	77	0	0	0	0	0
Valencia	388	240	148	24	388	240	148	24	0	0	0	0
<b>EXTREMADURA</b>	<b>53</b>	<b>33</b>	<b>20</b>	<b>0</b>	<b>53</b>	<b>33</b>	<b>20</b>	<b>0</b>	<b>0</b>	<b>0</b>	<b>0</b>	<b>0</b>
Badajoz	53	33	20	0	53	33	20	0	0	0	0	0
Cáceres	0	0	0	0	0	0	0	0	0	0	0	0
<b>GALICIA</b>	<b>167</b>	<b>98</b>	<b>69</b>	<b>0</b>	<b>167</b>	<b>98</b>	<b>69</b>	<b>0</b>	<b>0</b>	<b>0</b>	<b>0</b>	<b>0</b>
A Coruña	81	49	32	0	81	49	32	0	0	0	0	0
Lugo	0	0	0	0	0	0	0	0	0	0	0	0
Ourense	0	0	0	0	0	0	0	0	0	0	0	0
Pontevedra	86	49	37	0	86	49	37	0	0	0	0	0
<b>MADRID (Comunidad de)</b>	<b>609</b>	<b>367</b>	<b>242</b>	<b>293</b>	<b>609</b>	<b>367</b>	<b>242</b>	<b>293</b>	<b>0</b>	<b>0</b>	<b>0</b>	<b>0</b>
<b>MURCIA (Región de)</b>	<b>235</b>	<b>143</b>	<b>92</b>	<b>24</b>	<b>235</b>	<b>143</b>	<b>92</b>	<b>24</b>	<b>0</b>	<b>0</b>	<b>0</b>	<b>0</b>
<b>NAVARRA (Comunidad Foral de)</b>	<b>58</b>	<b>44</b>	<b>14</b>	<b>0</b>	<b>58</b>	<b>44</b>	<b>14</b>	<b>0</b>	<b>0</b>	<b>0</b>	<b>0</b>	<b>0</b>
<b>PAÍS VASCO</b>	<b>197</b>	<b>90</b>	<b>107</b>	<b>50</b>	<b>50</b>	<b>11</b>	<b>39</b>	<b>50</b>	<b>147</b>	<b>79</b>	<b>68</b>	<b>0</b>
Álava	10	3	7	10	10	3	7	10	0	0	0	0
Guipúzcoa	166	84	82	19	19	5	14	19	147	79	68	0
Vizcaya	21	3	18	21	21	3	18	21	0	0	0	0
<b>RIOJA (La)</b>	<b>0</b>	<b>0</b>	<b>0</b>	<b>0</b>	<b>0</b>	<b>0</b>	<b>0</b>	<b>0</b>	<b>0</b>	<b>0</b>	<b>0</b>	<b>0</b>
<b>CEUTA</b>	<b>0</b>	<b>0</b>	<b>0</b>	<b>0</b>	<b>0</b>	<b>0</b>	<b>0</b>	<b>0</b>	<b>0</b>	<b>0</b>	<b>0</b>	<b>0</b>
<b>MELILLA</b>	<b>0</b>	<b>0</b>	<b>0</b>	<b>0</b>	<b>0</b>	<b>0</b>	<b>0</b>	<b>0</b>	<b>0</b>	<b>0</b>	<b>0</b>	<b>0</b>

5. Alumnado matriculado por instrumento. Enseñanzas Regladas

(Continúa)

	TOTAL			CENTROS PÚBLICOS			CENTROS PRIVADOS		
	Total	Hombres	Mujeres	Total	Hombres	Mujeres	Total	Hombres	Mujeres
<b>GRADO ELEMENTAL</b>									
<b>TOTAL</b>	<b>41.294</b>	<b>18.546</b>	<b>22.748</b>	<b>35.034</b>	<b>15.855</b>	<b>19.179</b>	<b>6.260</b>	<b>2.691</b>	<b>3.569</b>
Acordeón	357	166	191	261	127	134	96	39	57
Arpa	131	24	107	125	24	101	6	0	6
Bombardino	7	6	1	7	6	1	0	0	0
Clarinete	2.674	1.230	1.444	2.377	1.079	1.298	297	151	146
Clave	105	40	65	105	40	65	0	0	0
Contrabajo	693	367	326	679	355	324	14	12	2
Fagot	520	274	246	511	268	243	9	6	3
Flauta de Pico	163	61	102	152	59	93	11	2	9
Flauta Travesera	2.128	662	1.466	1.777	534	1.243	351	128	223
Gaita Gallega	105	56	49	94	48	46	11	8	3
Guitarra	5.019	2.411	2.608	4.307	2.036	2.271	712	375	337
Instrumento de Pua	84	49	35	84	49	35	0	0	0
Oboe	939	394	545	901	372	529	38	22	16
Percusión	1.668	1.289	379	1.530	1.169	361	138	120	18
Piano	12.772	4.694	8.078	9.457	3.525	5.932	3.315	1.169	2.146
Saxofón	1.730	1.146	584	1.521	1.000	521	209	146	63
Trombón	577	476	101	546	448	98	31	28	3
Trompa	667	419	248	633	392	241	34	27	7
Trompeta	1.257	1.058	199	1.165	976	189	92	82	10
Tuba	275	222	53	262	210	52	13	12	1
Txistu	26	12	14	14	2	12	12	10	2
Viola	1.919	693	1.226	1.855	667	1.188	64	26	38
Viola de Gamba	24	10	14	24	10	14	0	0	0
Violín	5.389	2.007	3.382	4.714	1.731	2.983	675	276	399
Violonchelo	2.065	780	1.285	1.933	728	1.205	132	52	80
<b>GRADO MEDIO</b>									
<b>TOTAL</b>	<b>40.382</b>	<b>17.900</b>	<b>22.482</b>	<b>36.119</b>	<b>16.225</b>	<b>19.894</b>	<b>4.263</b>	<b>1.675</b>	<b>2.588</b>
Acordeón	335	133	202	288	121	167	47	12	35
Arpa	81	21	60	78	20	58	3	1	2
Bombardino	2	2	0	2	2	0	0	0	0
Canto	1.334	402	932	1.244	383	861	90	19	71
Clarinete	3.166	1.443	1.723	2.986	1.360	1.626	180	83	97
Clave	96	51	45	94	50	44	2	1	1
Clavicembalo	23	8	15	23	8	15	0	0	0
Contrabajo	399	250	149	388	240	148	11	10	1
Fagot	404	217	187	385	205	180	19	12	7
Flabiol i Tamborí	4	1	3	3	0	3	1	1	0
Flauta de Pico	211	68	143	195	61	134	16	7	9
Flauta Travesera	2.547	661	1.886	2.305	596	1.709	242	65	177
Gaita Gallega	64	50	14	48	35	13	16	15	1
Guitarra	3.540	1.877	1.663	3.194	1.703	1.491	346	174	172
Instr. Cuerda del Renac.y Barroco	24	17	7	24	17	7	0	0	0
Instrumento de Pua	50	27	23	49	26	23	1	1	0
Oboe	1.018	414	604	984	401	583	34	13	21
Órgano	180	122	58	173	117	56	7	5	2
Percusión	1.129	867	262	1.070	815	255	59	52	7
Piano	13.117	4.423	8.694	10.824	3.689	7.135	2.293	734	1.559
Saxofón	1.992	1.336	656	1.881	1.254	627	111	82	29
Tenora	15	10	5	15	10	5	0	0	0
Tible	10	3	7	10	3	7	0	0	0
Trombón	782	715	67	756	689	67	26	26	0
Trompa	849	544	305	823	525	298	26	19	7
Trompeta	1.711	1.500	211	1.619	1.420	199	92	80	12
Tuba	396	356	40	388	348	40	8	8	0
Txistu	37	24	13	35	22	13	2	2	0
Viola	1.019	330	689	965	315	650	54	15	39
Viola de Gamba	41	13	28	41	13	28	0	0	0
Violín	4.259	1.517	2.742	3.806	1.326	2.480	453	191	262
Violonchelo	1.547	498	1.049	1.423	451	972	124	47	77



5. Alumnado matriculado por instrumento. Enseñanzas Regladas

(Conclusión)

	TOTAL			CENTROS PÚBLICOS			CENTROS PRIVADOS		
	Total	Hombres	Mujeres	Total	Hombres	Mujeres	Total	Hombres	Mujeres
<b>GRADO SUPERIOR</b>									
<b>TOTAL</b>	<b>3.985</b>	<b>2.357</b>	<b>1.628</b>	<b>3.761</b>	<b>2.247</b>	<b>1.514</b>	<b>224</b>	<b>110</b>	<b>114</b>
Acordeón	23	16	7	23	16	7	0	0	0
Armonia, Contrap., Comp. e Instr.	11	8	3	11	8	3	0	0	0
Arpa	16	2	14	12	1	11	4	1	3
Canto	124	42	82	118	41	77	6	1	5
Clarinete	242	160	82	234	154	80	8	6	2
Clave	21	11	10	20	10	10	1	1	0
Clavicembalo	5	3	2	5	3	2	0	0	0
Composicion	156	120	36	151	116	35	5	4	1
Contrabajo	38	32	6	37	31	6	1	1	0
Dirección de Coros	80	48	32	73	43	30	7	5	2
Dirección de Orquesta	95	78	17	88	74	14	7	4	3
Etnomusicología	15	5	10	15	5	10	0	0	0
Fagot	49	32	17	47	30	17	2	2	0
Flabiol i Tamborí	1	0	1	1	0	1	0	0	0
Flauta de Pico	14	6	8	14	6	8	0	0	0
Flauta Travesera	156	63	93	147	61	86	9	2	7
Guitarra	245	166	79	233	159	74	12	7	5
Guitarra Flamenca	6	4	2	5	3	2	1	1	0
Instr. Cuerda del Renac.y Barroco	12	11	1	12	11	1	0	0	0
Instrumento de Pua	35	29	6	35	29	6	0	0	0
Instrumentos de la Musica Antigua	21	11	10	21	11	10	0	0	0
Instrumentos de la Musica Tradic. y Popul.	9	6	3	9	6	3	0	0	0
Jazz	71	67	4	53	52	1	18	15	3
Música de Camara	65	41	24	65	41	24	0	0	0
Musicología	163	66	97	163	66	97	0	0	0
Oboe	81	49	32	75	44	31	6	5	1
Órgano	16	13	3	14	12	2	2	1	1
Pedag. del Leng. y Educ. Musical	54	18	36	49	17	32	5	1	4
Pedagogia Musical	197	117	80	197	117	80	0	0	0
Pedagogia del Canto	24	8	16	11	4	7	13	4	9
Percusión	95	77	18	91	74	17	4	3	1
Piano	599	279	320	544	261	283	55	18	37
Saxofón	146	122	24	136	115	21	10	7	3
Solfeo, Teoria Musical	15	6	9	15	6	9	0	0	0
Tenora	2	2	0	2	2	0	0	0	0
Tible	2	1	1	2	1	1	0	0	0
Trombón	98	95	3	96	93	3	2	2	0
Trompa	91	57	34	88	57	31	3	0	3
Trompeta	139	130	9	138	129	9	1	1	0
Tuba	52	51	1	52	51	1	0	0	0
Viola	107	42	65	100	40	60	7	2	5
Viola de Gamba	6	4	2	6	4	2	0	0	0
Violín	365	173	192	338	160	178	27	13	14
Violonchelo	160	67	93	152	64	88	8	3	5
No Distribuido por Instrumento	63	19	44	63	19	44	0	0	0

## 6. Alumnado matriculado por edad y grado

	TODOS LOS CENTROS			CENTROS PÚBLICOS		
	Grado Medio (1)	Grado Superior		Grado Medio (1)	Grado Superior	
		Plan LOGSE	Plan 66		Plan LOGSE	Plan 66
<b>AMBOS SEXOS</b>						
<b>TOTAL</b>	<b>40.450</b>	<b>3.209</b>	<b>464</b>	<b>35.817</b>	<b>2.985</b>	<b>464</b>
11 años y menos	59	0	0	51	0	0
12 años	2.105	0	0	1.935	0	0
13 años	3.094	0	0	2.858	0	0
14 años	3.813	0	0	3.511	0	0
15 años	4.117	1	0	3.798	1	0
16 años	4.003	0	0	3.748	0	0
17 años	3.544	13	0	3.310	13	0
18 años	2.576	240	1	2.426	234	1
19 años	1.706	357	8	1.573	343	8
20 años	6.203	511	32	5.714	376	32
21 años	x	377	29	x	374	29
22 años	x	342	29	x	341	29
23 años	x	245	77	x	243	77
24 años	x	200	47	x	195	47
Más de 24 años	x	674	181	x	670	181
No consta edad	9.230	249	60	6.893	195	60
<b>MUJERES</b>						
<b>TOTAL</b>	<b>22.499</b>	<b>1.319</b>	<b>231</b>	<b>19.711</b>	<b>1.205</b>	<b>231</b>
11 años y menos	36	0	0	33	0	0
12 años	1.191	0	0	1.089	0	0
13 años	1.782	0	0	1.648	0	0
14 años	2.186	0	0	1.991	0	0
15 años	2.311	0	0	2.106	0	0
16 años	2.242	0	0	2.095	0	0
17 años	2.010	9	0	1.862	9	0
18 años	1.395	113	1	1.303	108	1
19 años	880	173	4	810	163	4
20 años	3.076	234	20	2.789	175	20
21 años	x	162	16	x	161	16
22 años	x	124	13	x	124	13
23 años	x	84	35	x	83	35
24 años	x	78	12	x	75	12
Más de 24 años	x	220	87	x	220	87
No consta edad	5.390	122	43	3.985	87	43

(1) Todo el alumnado del Grado Medio cursa el Plan LOGSE, excepto 16 alumnos de Madrid que cursan Plan 66.

7. Alumnado de matrícula libre en el curso anterior, por grado. Plan 66

	MEDIO		SUPERIOR	
	Total	Mujeres	Total	Mujeres
<b>TOTAL</b>	<b>1.372</b>	<b>871</b>	<b>1.850</b>	<b>860</b>
<b>ANDALUCÍA</b>	<b>0</b>	<b>0</b>	<b>451</b>	<b>174</b>
Almería	0	0	0	0
Cádiz	0	0	0	0
Córdoba	0	0	100	49
Granada	0	0	127	49
Huelva	0	0	0	0
Jaén	0	0	0	0
Málaga	0	0	49	21
Sevilla	0	0	175	55
<b>ARAGÓN</b>	<b>109</b>	<b>94</b>	<b>96</b>	<b>46</b>
Huesca	20	17	0	0
Teruel	89	77	0	0
Zaragoza	0	0	96	46
<b>ASTURIAS (Principado de)</b>	<b>0</b>	<b>0</b>	<b>72</b>	<b>40</b>
<b>BALEARS (Illes)</b>	<b>0</b>	<b>0</b>	<b>32</b>	<b>13</b>
<b>CANARIAS</b>	<b>0</b>	<b>0</b>	<b>0</b>	<b>0</b>
Las Palmas	0	0	0	0
Santa Cruz de Tenerife	0	0	0	0
<b>CANTABRIA</b>	<b>0</b>	<b>0</b>	<b>0</b>	<b>0</b>
<b>CASTILLA Y LEÓN</b>	<b>22</b>	<b>18</b>	<b>43</b>	<b>14</b>
Ávila	2	2	0	0
Burgos	0	0	0	0
León	18	15	0	0
Palencia	2	1	0	0
Salamanca	0	0	43	14
Segovia	0	0	0	0
Soria	0	0	0	0
Valladolid	0	0	0	0
Zamora	0	0	0	0
<b>CASTILLA-LA MANCHA</b>	<b>0</b>	<b>0</b>	<b>9</b>	<b>4</b>
Albacete	0	0	0	0
Ciudad Real	0	0	0	0
Cuenca	0	0	9	4
Guadalajara	0	0	0	0
Toledo	0	0	0	0
<b>CATALUÑA</b>	<b>908</b>	<b>594</b>	<b>437</b>	<b>235</b>
Barcelona	700	465	434	233
Girona	161	96	0	0
Lleida	16	10	0	0
Tarragona	31	23	3	2
<b>COMUNIDAD VALENCIANA</b>	<b>77</b>	<b>24</b>	<b>309</b>	<b>94</b>
Alicante	21	7	64	21
Castellón	37	12	0	0
Valencia	19	5	245	73
<b>EXTREMADURA</b>	<b>0</b>	<b>0</b>	<b>31</b>	<b>14</b>
Badajoz	0	0	31	14
Cáceres	0	0	0	0
<b>GALICIA</b>	<b>0</b>	<b>0</b>	<b>0</b>	<b>0</b>
A Coruña	0	0	0	0
Lugo	0	0	0	0
Ourense	0	0	0	0
Pontevedra	0	0	0	0
<b>MADRID (Comunidad de)</b>	<b>103</b>	<b>50</b>	<b>0</b>	<b>0</b>
<b>MURCIA (Región de)</b>	<b>0</b>	<b>0</b>	<b>0</b>	<b>0</b>
<b>NAVARRA (Comunidad Foral de)</b>	<b>120</b>	<b>63</b>	<b>140</b>	<b>77</b>
<b>PAÍS VASCO</b>	<b>0</b>	<b>0</b>	<b>230</b>	<b>149</b>
Álava	0	0	54	36
Guipúzcoa	0	0	59	32
Vizcaya	0	0	117	81
<b>RIOJA (La)</b>	<b>33</b>	<b>28</b>	<b>0</b>	<b>0</b>
<b>CEUTA</b>	<b>0</b>	<b>0</b>	<b>0</b>	<b>0</b>
<b>MELILLA</b>	<b>0</b>	<b>0</b>	<b>0</b>	<b>0</b>

**8. Alumnado matriculado en estudios de Canto-Plan Anterior, por sexo y sección**

	<b>TOTAL</b>	<b>CANTANTE DE CONJUNTO CORAL</b>	<b>CANTANTE DE ÓPERA</b>	<b>SOLISTA ESPECIALIZADO</b>	<b>NO DISTRIBUIDO POR SECCIÓN</b>
<b>TOTAL</b>	<b>115</b>	<b>4</b>	<b>0</b>	<b>41</b>	<b>70</b>
Hombres	42	3	0	12	27
Mujeres	73	1	0	29	43

NOTA: Los datos corresponden a la Escuela Superior de Canto de Madrid.

1. Alumnado matriculado por titularidad y grado/tipo de enseñanza

	Todos los centros					Centros Públicos				
	Total	Ens. Regladas			Ens. no Regladas (1)	Total	Ens. Regladas			Ens. no Regladas (1)
		Grado Elemental	Grado Medio	Grado Superior			Grado Elemental	Grado Medio	Grado Superior	
<b>TOTAL</b>	<b>19.667</b>	<b>3.667</b>	<b>2.557</b>	<b>192</b>	<b>13.251</b>	<b>10.941</b>	<b>2.985</b>	<b>2.215</b>	<b>192</b>	<b>5.549</b>
<b>ANDALUCÍA</b>	<b>2.512</b>	<b>1.545</b>	<b>930</b>	<b>37</b>	<b>0</b>	<b>2.408</b>	<b>1.487</b>	<b>884</b>	<b>37</b>	<b>0</b>
Almería	434	310	124	0	0	434	310	124	0	0
Cádiz	187	130	57	0	0	187	130	57	0	0
Córdoba	407	236	171	0	0	407	236	171	0	0
Granada	313	185	128	0	0	313	185	128	0	0
Huelva	0	0	0	0	0	0	0	0	0	0
Jaén	0	0	0	0	0	0	0	0	0	0
Málaga	581	317	227	37	0	538	290	211	37	0
Sevilla	590	367	223	0	0	529	336	193	0	0
<b>ARAGÓN</b>	<b>122</b>	<b>88</b>	<b>34</b>	<b>0</b>	<b>0</b>	<b>122</b>	<b>88</b>	<b>34</b>	<b>0</b>	<b>0</b>
Huesca	0	0	0	0	0	0	0	0	0	0
Teruel	0	0	0	0	0	0	0	0	0	0
Zaragoza	122	88	34	0	0	122	88	34	0	0
<b>ASTURIAS (Principado de)</b>	<b>107</b>	<b>41</b>	<b>66</b>	<b>0</b>	<b>0</b>	<b>0</b>	<b>0</b>	<b>0</b>	<b>0</b>	<b>0</b>
<b>BALEARS (Illes)</b>	<b>139</b>	<b>108</b>	<b>31</b>	<b>0</b>	<b>0</b>	<b>107</b>	<b>76</b>	<b>31</b>	<b>0</b>	<b>0</b>
<b>CANARIAS</b>	<b>2.306</b>	<b>20</b>	<b>0</b>	<b>0</b>	<b>2.286</b>	<b>2.286</b>	<b>0</b>	<b>0</b>	<b>0</b>	<b>2.286</b>
Las Palmas	359	0	0	0	359	359	0	0	0	359
Santa Cruz de Tenerife	1.947	20	0	0	1.927	1.927	0	0	0	1.927
<b>CANTABRIA</b>	<b>109</b>	<b>93</b>	<b>16</b>	<b>0</b>	<b>0</b>	<b>0</b>	<b>0</b>	<b>0</b>	<b>0</b>	<b>0</b>
<b>CASTILLA Y LEÓN</b>	<b>29</b>	<b>29</b>	<b>0</b>	<b>0</b>	<b>0</b>	<b>0</b>	<b>0</b>	<b>0</b>	<b>0</b>	<b>0</b>
Ávila	0	0	0	0	0	0	0	0	0	0
Burgos	29	29	0	0	0	0	0	0	0	0
León	0	0	0	0	0	0	0	0	0	0
Palencia	0	0	0	0	0	0	0	0	0	0
Salamanca	0	0	0	0	0	0	0	0	0	0
Segovia	0	0	0	0	0	0	0	0	0	0
Soria	0	0	0	0	0	0	0	0	0	0
Valladolid	0	0	0	0	0	0	0	0	0	0
Zamora	0	0	0	0	0	0	0	0	0	0
<b>CASTILLA-LA MANCHA</b>	<b>64</b>	<b>42</b>	<b>22</b>	<b>0</b>	<b>0</b>	<b>64</b>	<b>42</b>	<b>22</b>	<b>0</b>	<b>0</b>
Albacete	64	42	22	0	0	64	42	22	0	0
Ciudad Real	0	0	0	0	0	0	0	0	0	0
Cuenca	0	0	0	0	0	0	0	0	0	0
Guadalajara	0	0	0	0	0	0	0	0	0	0
Toledo	0	0	0	0	0	0	0	0	0	0
<b>CATALUÑA (2)</b>	<b>7.593</b>	<b>x</b>	<b>205</b>	<b>35</b>	<b>7.353</b>	<b>705</b>	<b>x</b>	<b>165</b>	<b>35</b>	<b>505</b>
Barcelona	6.208	x	165	35	6.008	705	x	165	35	505
Girona	495	x	0	0	495	0	x	0	0	0
Lleida	172	x	0	0	172	0	x	0	0	0
Tarragona	718	x	40	0	678	0	x	0	0	0
<b>COMUNIDAD VALENCIANA</b>	<b>1.425</b>	<b>791</b>	<b>567</b>	<b>67</b>	<b>0</b>	<b>1.042</b>	<b>550</b>	<b>425</b>	<b>67</b>	<b>0</b>
Alicante	559	364	158	37	0	530	335	158	37	0
Castellón	39	39	0	0	0	0	0	0	0	0
Valencia	827	388	409	30	0	512	215	267	30	0
<b>EXTREMADURA</b>	<b>0</b>	<b>0</b>	<b>0</b>	<b>0</b>	<b>0</b>	<b>0</b>	<b>0</b>	<b>0</b>	<b>0</b>	<b>0</b>
Badajoz	0	0	0	0	0	0	0	0	0	0
Cáceres	0	0	0	0	0	0	0	0	0	0
<b>GALICIA</b>	<b>1.144</b>	<b>147</b>	<b>78</b>	<b>0</b>	<b>919</b>	<b>218</b>	<b>75</b>	<b>78</b>	<b>0</b>	<b>65</b>
A Coruña	580	126	78	0	376	218	75	78	0	65
Lugo	0	0	0	0	0	0	0	0	0	0
Ourense	120	0	0	0	120	0	0	0	0	0
Pontevedra	444	21	0	0	423	0	0	0	0	0
<b>MADRID (Comunidad de)</b>	<b>3.440</b>	<b>403</b>	<b>416</b>	<b>53</b>	<b>2.568</b>	<b>3.387</b>	<b>382</b>	<b>384</b>	<b>53</b>	<b>2.568</b>
<b>MURCIA (Región de)</b>	<b>495</b>	<b>303</b>	<b>192</b>	<b>0</b>	<b>0</b>	<b>431</b>	<b>239</b>	<b>192</b>	<b>0</b>	<b>0</b>
<b>NAVARRA (Comunidad Foral de)</b>	<b>125</b>	<b>0</b>	<b>0</b>	<b>0</b>	<b>125</b>	<b>125</b>	<b>0</b>	<b>0</b>	<b>0</b>	<b>125</b>
<b>PAÍS VASCO</b>	<b>57</b>	<b>57</b>	<b>0</b>	<b>0</b>	<b>0</b>	<b>46</b>	<b>46</b>	<b>0</b>	<b>0</b>	<b>0</b>
Álava	46	46	0	0	0	46	46	0	0	0
Guipúzcoa	0	0	0	0	0	0	0	0	0	0
Vizcaya	11	11	0	0	0	0	0	0	0	0
<b>RIOJA (La)</b>	<b>0</b>	<b>0</b>	<b>0</b>	<b>0</b>	<b>0</b>	<b>0</b>	<b>0</b>	<b>0</b>	<b>0</b>	<b>0</b>
<b>CEUTA</b>	<b>0</b>	<b>0</b>	<b>0</b>	<b>0</b>	<b>0</b>	<b>0</b>	<b>0</b>	<b>0</b>	<b>0</b>	<b>0</b>
<b>MELILLA</b>	<b>0</b>	<b>0</b>	<b>0</b>	<b>0</b>	<b>0</b>	<b>0</b>	<b>0</b>	<b>0</b>	<b>0</b>	<b>0</b>

(1) Enseñanzas no conducentes a títulos con validez académica o profesional reguladas reglamentariamente por las Administraciones educativas (Art. 39.5 LOGSE)

(2) Cataluña no oferta el Grado Elemental en los Conservatorios.

2. Alumnado matriculado por grado y sexo. Enseñanzas Regladas

	GRADO ELEMENTAL				GRADO MEDIO				GRADO SUPERIOR	
	Todos los Centros		Centros Públicos		Todos los Centros		Centros Públicos		(Centros Públicos)	
	Total	Mujeres	Total	Mujeres	Total	Mujeres	Total	Mujeres	Total	Mujeres
<b>TOTAL</b>	<b>3.667</b>	<b>3.454</b>	<b>2.985</b>	<b>2.807</b>	<b>2.557</b>	<b>2.311</b>	<b>2.215</b>	<b>1.992</b>	<b>192</b>	<b>176</b>
<b>ANDALUCÍA</b>	<b>1.545</b>	<b>1.476</b>	<b>1.487</b>	<b>1.422</b>	<b>930</b>	<b>856</b>	<b>884</b>	<b>815</b>	<b>37</b>	<b>33</b>
Almería	310	301	310	301	124	120	124	120	0	0
Cádiz	130	125	130	125	57	53	57	53	0	0
Córdoba	236	224	236	224	171	155	171	155	0	0
Granada	185	178	185	178	128	122	128	122	0	0
Huelva	0	0	0	0	0	0	0	0	0	0
Jaén	0	0	0	0	0	0	0	0	0	0
Málaga	317	296	290	272	227	201	211	187	37	33
Sevilla	367	352	336	322	223	205	193	178	0	0
<b>ARAGÓN</b>	<b>88</b>	<b>75</b>	<b>88</b>	<b>75</b>	<b>34</b>	<b>31</b>	<b>34</b>	<b>31</b>	<b>0</b>	<b>0</b>
Huesca	0	0	0	0	0	0	0	0	0	0
Teruel	0	0	0	0	0	0	0	0	0	0
Zaragoza	88	75	88	75	34	31	34	31	0	0
<b>ASTURIAS (Principado de)</b>	<b>41</b>	<b>41</b>	<b>0</b>	<b>0</b>	<b>66</b>	<b>65</b>	<b>0</b>	<b>0</b>	<b>0</b>	<b>0</b>
<b>BALEARS (Illes)</b>	<b>108</b>	<b>105</b>	<b>76</b>	<b>73</b>	<b>31</b>	<b>27</b>	<b>31</b>	<b>27</b>	<b>0</b>	<b>0</b>
<b>CANARIAS</b>	<b>20</b>	<b>20</b>	<b>0</b>	<b>0</b>	<b>0</b>	<b>0</b>	<b>0</b>	<b>0</b>	<b>0</b>	<b>0</b>
Las Palmas	0	0	0	0	0	0	0	0	0	0
Santa Cruz de Tenerife	20	20	0	0	0	0	0	0	0	0
<b>CANTABRIA</b>	<b>93</b>	<b>92</b>	<b>0</b>	<b>0</b>	<b>16</b>	<b>14</b>	<b>0</b>	<b>0</b>	<b>0</b>	<b>0</b>
<b>CASTILLA Y LEÓN</b>	<b>29</b>	<b>25</b>	<b>0</b>	<b>0</b>	<b>0</b>	<b>0</b>	<b>0</b>	<b>0</b>	<b>0</b>	<b>0</b>
Ávila	0	0	0	0	0	0	0	0	0	0
Burgos	29	25	0	0	0	0	0	0	0	0
León	0	0	0	0	0	0	0	0	0	0
Palencia	0	0	0	0	0	0	0	0	0	0
Salamanca	0	0	0	0	0	0	0	0	0	0
Segovia	0	0	0	0	0	0	0	0	0	0
Soria	0	0	0	0	0	0	0	0	0	0
Valladolid	0	0	0	0	0	0	0	0	0	0
Zamora	0	0	0	0	0	0	0	0	0	0
<b>CASTILLA-LA MANCHA</b>	<b>42</b>	<b>41</b>	<b>42</b>	<b>41</b>	<b>22</b>	<b>20</b>	<b>22</b>	<b>20</b>	<b>0</b>	<b>0</b>
Albacete	42	41	42	41	22	20	22	20	0	0
Ciudad Real	0	0	0	0	0	0	0	0	0	0
Cuenca	0	0	0	0	0	0	0	0	0	0
Guadalajara	0	0	0	0	0	0	0	0	0	0
Toledo	0	0	0	0	0	0	0	0	0	0
<b>CATALUÑA</b>	<b>0</b>	<b>0</b>	<b>0</b>	<b>0</b>	<b>205</b>	<b>184</b>	<b>165</b>	<b>146</b>	<b>35</b>	<b>30</b>
Barcelona	0	0	0	0	165	146	165	146	35	30
Girona	0	0	0	0	0	0	0	0	0	0
Lleida	0	0	0	0	0	0	0	0	0	0
Tarragona	0	0	0	0	40	38	0	0	0	0
<b>COMUNIDAD VALENCIANA</b>	<b>791</b>	<b>746</b>	<b>550</b>	<b>518</b>	<b>567</b>	<b>544</b>	<b>425</b>	<b>408</b>	<b>67</b>	<b>61</b>
Alicante	364	347	335	318	158	152	158	152	37	33
Castellón	39	37	0	0	0	0	0	0	0	0
Valencia	388	362	215	200	409	392	267	256	30	28
<b>EXTREMADURA</b>	<b>0</b>	<b>0</b>	<b>0</b>	<b>0</b>	<b>0</b>	<b>0</b>	<b>0</b>	<b>0</b>	<b>0</b>	<b>0</b>
Badajoz	0	0	0	0	0	0	0	0	0	0
Cáceres	0	0	0	0	0	0	0	0	0	0
<b>GALICIA (1)</b>	<b>147</b>	<b>133</b>	<b>75</b>	<b>69</b>	<b>78</b>	<b>72</b>	<b>78</b>	<b>72</b>	<b>0</b>	<b>0</b>
A Coruña	126	114	75	69	78	72	78	72	0	0
Lugo	0	0	0	0	0	0	0	0	0	0
Ourense	0	0	0	0	0	0	0	0	0	0
Pontevedra	21	19	0	0	0	0	0	0	0	0
<b>MADRID (Comunidad de)</b>	<b>403</b>	<b>355</b>	<b>382</b>	<b>335</b>	<b>416</b>	<b>320</b>	<b>384</b>	<b>295</b>	<b>53</b>	<b>52</b>
<b>MURCIA (Región de)</b>	<b>303</b>	<b>291</b>	<b>239</b>	<b>230</b>	<b>192</b>	<b>178</b>	<b>192</b>	<b>178</b>	<b>0</b>	<b>0</b>
<b>NAVARRA (Comunidad Foral de)</b>	<b>0</b>	<b>0</b>	<b>0</b>	<b>0</b>	<b>0</b>	<b>0</b>	<b>0</b>	<b>0</b>	<b>0</b>	<b>0</b>
<b>PAÍS VASCO</b>	<b>57</b>	<b>54</b>	<b>46</b>	<b>44</b>	<b>0</b>	<b>0</b>	<b>0</b>	<b>0</b>	<b>0</b>	<b>0</b>
Álava	46	44	46	44	0	0	0	0	0	0
Guipúzcoa	0	0	0	0	0	0	0	0	0	0
Vizcaya	11	10	0	0	0	0	0	0	0	0
<b>RIOJA (La)</b>	<b>0</b>	<b>0</b>	<b>0</b>	<b>0</b>	<b>0</b>	<b>0</b>	<b>0</b>	<b>0</b>	<b>0</b>	<b>0</b>
<b>CEUTA</b>	<b>0</b>	<b>0</b>	<b>0</b>	<b>0</b>	<b>0</b>	<b>0</b>	<b>0</b>	<b>0</b>	<b>0</b>	<b>0</b>
<b>MELILLA</b>	<b>0</b>	<b>0</b>	<b>0</b>	<b>0</b>	<b>0</b>	<b>0</b>	<b>0</b>	<b>0</b>	<b>0</b>	<b>0</b>

(1) La cifra de mujeres del grado elemental ha sido estimada.

3. Alumnado matriculado por especialidad. Enseñanzas Regladas

	GRADO MEDIO						GRADO SUPERIOR (1)			
	Danza Contemporánea		Danza Española		Danza Clásica		Pedagogía de la Danza		Coreografía y Técnicas de Interpretación de la Danza	
	Total	Mujeres	Total	Mujeres	Total	Mujeres	Total	Mujeres	Total	Mujeres
<b>TOTAL</b>	<b>214</b>	<b>186</b>	<b>1.319</b>	<b>1.177</b>	<b>1.024</b>	<b>948</b>	<b>95</b>	<b>89</b>	<b>30</b>	<b>26</b>
<b>ANDALUCÍA</b>	<b>0</b>	<b>0</b>	<b>649</b>	<b>582</b>	<b>281</b>	<b>274</b>	<b>24</b>	<b>22</b>	<b>13</b>	<b>11</b>
Almería	0	0	69	66	55	54	0	0	0	0
Cádiz	0	0	29	25	28	28	0	0	0	0
Córdoba	0	0	126	111	45	44	0	0	0	0
Granada	0	0	78	74	50	48	0	0	0	0
Huelva	0	0	0	0	0	0	0	0	0	0
Jaén	0	0	0	0	0	0	0	0	0	0
Málaga	0	0	174	151	53	50	24	22	13	11
Sevilla	0	0	173	155	50	50	0	0	0	0
<b>ARAGÓN</b>	<b>0</b>	<b>0</b>	<b>0</b>	<b>0</b>	<b>34</b>	<b>31</b>	<b>0</b>	<b>0</b>	<b>0</b>	<b>0</b>
Huesca	0	0	0	0	0	0	0	0	0	0
Teruel	0	0	0	0	0	0	0	0	0	0
Zaragoza	0	0	0	0	34	31	0	0	0	0
<b>ASTURIAS (Principado de)</b>	<b>0</b>	<b>0</b>	<b>66</b>	<b>65</b>	<b>0</b>	<b>0</b>	<b>0</b>	<b>0</b>	<b>0</b>	<b>0</b>
<b>BALEARS (Illes)</b>	<b>0</b>	<b>0</b>	<b>0</b>	<b>0</b>	<b>31</b>	<b>27</b>	<b>0</b>	<b>0</b>	<b>0</b>	<b>0</b>
<b>CANARIAS</b>	<b>0</b>	<b>0</b>	<b>0</b>	<b>0</b>	<b>0</b>	<b>0</b>	<b>0</b>	<b>0</b>	<b>0</b>	<b>0</b>
Las Palmas	0	0	0	0	0	0	0	0	0	0
Santa Cruz de Tenerife	0	0	0	0	0	0	0	0	0	0
<b>CANTABRIA</b>	<b>0</b>	<b>0</b>	<b>6</b>	<b>6</b>	<b>10</b>	<b>8</b>	<b>0</b>	<b>0</b>	<b>0</b>	<b>0</b>
<b>CASTILLA Y LEÓN</b>	<b>0</b>	<b>0</b>	<b>0</b>	<b>0</b>	<b>0</b>	<b>0</b>	<b>0</b>	<b>0</b>	<b>0</b>	<b>0</b>
Ávila	0	0	0	0	0	0	0	0	0	0
Burgos	0	0	0	0	0	0	0	0	0	0
León	0	0	0	0	0	0	0	0	0	0
Palencia	0	0	0	0	0	0	0	0	0	0
Salamanca	0	0	0	0	0	0	0	0	0	0
Segovia	0	0	0	0	0	0	0	0	0	0
Soria	0	0	0	0	0	0	0	0	0	0
Valladolid	0	0	0	0	0	0	0	0	0	0
Zamora	0	0	0	0	0	0	0	0	0	0
<b>CASTILLA-LA MANCHA</b>	<b>0</b>	<b>0</b>	<b>11</b>	<b>10</b>	<b>11</b>	<b>10</b>	<b>0</b>	<b>0</b>	<b>0</b>	<b>0</b>
Albacete	0	0	11	10	11	10	0	0	0	0
Ciudad Real	0	0	0	0	0	0	0	0	0	0
Cuenca	0	0	0	0	0	0	0	0	0	0
Guadalajara	0	0	0	0	0	0	0	0	0	0
Toledo	0	0	0	0	0	0	0	0	0	0
<b>CATALUÑA</b>	<b>27</b>	<b>24</b>	<b>65</b>	<b>54</b>	<b>113</b>	<b>106</b>	<b>18</b>	<b>15</b>	<b>17</b>	<b>15</b>
Barcelona	24	21	57	47	84	78	18	15	17	15
Girona	0	0	0	0	0	0	0	0	0	0
Lleida	0	0	0	0	0	0	0	0	0	0
Tarragona	3	3	8	7	29	28	0	0	0	0
<b>COMUNIDAD VALENCIANA</b>	<b>101</b>	<b>93</b>	<b>193</b>	<b>186</b>	<b>273</b>	<b>265</b>	<b>..</b>	<b>..</b>	<b>..</b>	<b>..</b>
Alicante	29	27	72	69	57	56	..	..	..	..
Castellón	0	0	0	0	0	0	..	..	..	..
Valencia	72	66	121	117	216	209	..	..	..	..
<b>EXTREMADURA</b>	<b>0</b>	<b>0</b>	<b>0</b>	<b>0</b>	<b>0</b>	<b>0</b>	<b>0</b>	<b>0</b>	<b>0</b>	<b>0</b>
Badajoz	0	0	0	0	0	0	0	0	0	0
Cáceres	0	0	0	0	0	0	0	0	0	0
<b>GALICIA</b>	<b>33</b>	<b>30</b>	<b>0</b>	<b>0</b>	<b>45</b>	<b>42</b>	<b>0</b>	<b>0</b>	<b>0</b>	<b>0</b>
A Coruña	33	30	0	0	45	42	0	0	0	0
Lugo	0	0	0	0	0	0	0	0	0	0
Ourense	0	0	0	0	0	0	0	0	0	0
Pontevedra	0	0	0	0	0	0	0	0	0	0
<b>MADRID (Comunidad de)</b>	<b>43</b>	<b>33</b>	<b>221</b>	<b>173</b>	<b>152</b>	<b>114</b>	<b>53</b>	<b>52</b>	<b>0</b>	<b>0</b>
<b>MURCIA (Región de)</b>	<b>10</b>	<b>6</b>	<b>108</b>	<b>101</b>	<b>74</b>	<b>71</b>	<b>0</b>	<b>0</b>	<b>0</b>	<b>0</b>
<b>NAVARRA (Comunidad Foral de)</b>	<b>0</b>	<b>0</b>	<b>0</b>	<b>0</b>	<b>0</b>	<b>0</b>	<b>0</b>	<b>0</b>	<b>0</b>	<b>0</b>
<b>PAÍS VASCO</b>	<b>0</b>	<b>0</b>	<b>0</b>	<b>0</b>	<b>0</b>	<b>0</b>	<b>0</b>	<b>0</b>	<b>0</b>	<b>0</b>
Álava	0	0	0	0	0	0	0	0	0	0
Guipúzcoa	0	0	0	0	0	0	0	0	0	0
Vizcaya	0	0	0	0	0	0	0	0	0	0
<b>RIOJA (La)</b>	<b>0</b>	<b>0</b>	<b>0</b>	<b>0</b>	<b>0</b>	<b>0</b>	<b>0</b>	<b>0</b>	<b>0</b>	<b>0</b>
<b>CEUTA</b>	<b>0</b>	<b>0</b>	<b>0</b>	<b>0</b>	<b>0</b>	<b>0</b>	<b>0</b>	<b>0</b>	<b>0</b>	<b>0</b>
<b>MELILLA</b>	<b>0</b>	<b>0</b>	<b>0</b>	<b>0</b>	<b>0</b>	<b>0</b>	<b>0</b>	<b>0</b>	<b>0</b>	<b>0</b>

Nota: Puede existir alumnado que curse más de una especialidad.

(1) La cifra del Total no corresponde al Total Nacional, ya que falta este dato en la Comunidad Valenciana.

**4. Alumnado matriculado, por grado y edad. Enseñanzas Regladas**

	TODOS LOS CENTROS				CENTROS PÚBLICOS			
	Total	Grado Elemental	Grado Medio	Grado Superior	Total	Grado Elemental	Grado Medio	Grado Superior
<b>AMBOS SEXOS</b>								
<b>TOTAL</b>	<b>6.416</b>	<b>3.667</b>	<b>2.557</b>	<b>192</b>	<b>5.392</b>	<b>2.985</b>	<b>2.215</b>	<b>192</b>
8 años y menos	645	645	0	0	569	569	0	0
9 años	649	649	0	0	525	525	0	0
10 años	670	670	0	0	551	551	0	0
11 años	554	553	1	0	460	460	0	0
12 años	549	379	170	0	455	318	137	0
13 años	472	193	279	0	414	164	250	0
14 años	475	157	318	0	428	137	291	0
15 años	386	80	306	0	347	70	277	0
16 años	378	61	317	0	327	52	275	0
17 años	437	53	383	1	379	43	335	1
18 años	256	18	230	8	214	7	199	8
19 años	200	12	178	10	168	5	153	10
20 años y más	578	30	375	173	480	9	298	173
No consta edad	167	167	0	0	75	75	0	0
<b>MUJERES</b>								
<b>TOTAL</b>	<b>5.941</b>	<b>3.454</b>	<b>2.311</b>	<b>176</b>	<b>4.975</b>	<b>2.807</b>	<b>1.992</b>	<b>176</b>
8 años y menos	617	617	0	0	543	543	0	0
9 años	614	614	0	0	495	495	0	0
10 años	637	637	0	0	520	520	0	0
11 años	532	531	1	0	440	440	0	0
12 años	523	358	165	0	430	297	133	0
13 años	440	176	264	0	386	150	236	0
14 años	435	137	298	0	390	119	271	0
15 años	352	73	279	0	316	65	251	0
16 años	342	59	283	0	297	51	246	0
17 años	361	48	312	1	308	39	268	1
18 años	248	18	222	8	208	7	193	8
19 años	176	11	155	10	147	4	133	10
20 años y más	511	22	332	157	426	8	261	157
No consta edad	153	153	0	0	69	69	0	0



**1. Alumnado matriculado por curso. (1)**

	TOTAL		PRIMERO		SEGUNDO		TERCERO		CUARTO	
	Total	Mujeres	Total	Mujeres	Total	Mujeres	Total	Mujeres	Total	Mujeres
<b>TOTAL</b>	<b>1.483</b>	<b>853</b>	<b>427</b>	<b>244</b>	<b>395</b>	<b>214</b>	<b>329</b>	<b>203</b>	<b>332</b>	<b>192</b>
<b>ANDALUCÍA</b>	<b>516</b>	<b>317</b>	<b>167</b>	<b>98</b>	<b>148</b>	<b>88</b>	<b>113</b>	<b>73</b>	<b>88</b>	<b>58</b>
Córdoba	151	78	51	26	47	24	29	14	24	14
Málaga	221	140	61	38	67	40	48	32	45	30
Sevilla	144	99	55	34	34	24	36	27	19	14
<b>CANARIAS</b>	<b>70</b>	<b>45</b>	<b>22</b>	<b>14</b>	<b>14</b>	<b>9</b>	<b>18</b>	<b>13</b>	<b>16</b>	<b>9</b>
Las Palmas	30	18	0	0	14	9	0	0	16	9
Santa Cruz de Tenerife	40	27	22	14	0	0	18	13	0	0
<b>CATALUÑA</b>	<b>277</b>	<b>146</b>	<b>63</b>	<b>33</b>	<b>68</b>	<b>34</b>	<b>57</b>	<b>34</b>	<b>89</b>	<b>45</b>
Barcelona	277	146	63	33	68	34	57	34	89	45
<b>COMUNIDAD VALENCIANA</b>	<b>94</b>	<b>57</b>	<b>24</b>	<b>15</b>	<b>23</b>	<b>13</b>	<b>22</b>	<b>14</b>	<b>25</b>	<b>15</b>
Valencia	94	57	24	15	23	13	22	14	25	15
<b>MADRID (Comunidad de)</b>	<b>333</b>	<b>177</b>	<b>82</b>	<b>44</b>	<b>92</b>	<b>48</b>	<b>78</b>	<b>39</b>	<b>81</b>	<b>46</b>
<b>MURCIA</b>	<b>193</b>	<b>111</b>	<b>69</b>	<b>40</b>	<b>50</b>	<b>22</b>	<b>41</b>	<b>30</b>	<b>33</b>	<b>19</b>

**2. Alumnado matriculado por especialidad. (1)**

	TOTAL		Dirección de escena y dramaturgia		Escenografía		Interpretación	
	Total	Mujeres	Total	Mujeres	Total	Mujeres	Total	Mujeres
<b>TOTAL</b>	<b>1.483</b>	<b>853</b>	<b>211</b>	<b>93</b>	<b>119</b>	<b>70</b>	<b>1.153</b>	<b>690</b>
<b>ANDALUCÍA</b>	<b>516</b>	<b>317</b>	<b>35</b>	<b>17</b>	<b>32</b>	<b>10</b>	<b>449</b>	<b>290</b>
Córdoba	151	78	0	0	23	7	128	71
Málaga	221	140	35	17	0	0	186	123
Sevilla	144	99	0	0	9	3	135	96
<b>CANARIAS</b>	<b>70</b>	<b>45</b>	<b>0</b>	<b>0</b>	<b>0</b>	<b>0</b>	<b>70</b>	<b>45</b>
Las Palmas	30	18	0	0	0	0	30	18
Santa Cruz de Tenerife	40	27	0	0	0	0	40	27
<b>CATALUÑA</b>	<b>277</b>	<b>146</b>	<b>56</b>	<b>24</b>	<b>45</b>	<b>31</b>	<b>176</b>	<b>91</b>
Barcelona	277	146	56	24	45	31	176	91
<b>COMUNIDAD VALENCIANA</b>	<b>94</b>	<b>57</b>	<b>0</b>	<b>0</b>	<b>0</b>	<b>0</b>	<b>94</b>	<b>57</b>
Valencia	94	57	0	0	0	0	94	57
<b>MADRID (Comunidad de)</b>	<b>333</b>	<b>177</b>	<b>85</b>	<b>36</b>	<b>42</b>	<b>29</b>	<b>206</b>	<b>112</b>
<b>MURCIA</b>	<b>193</b>	<b>111</b>	<b>35</b>	<b>16</b>	<b>0</b>	<b>0</b>	<b>158</b>	<b>95</b>

**3. Alumnado matriculado, por edad. (1)**

	TOTAL	18 años	19 años	20 años	21 años	22 años	23 años	más de 23	No consta edad
<b>TOTAL</b>	<b>1.483</b>	<b>48</b>	<b>123</b>	<b>124</b>	<b>162</b>	<b>170</b>	<b>183</b>	<b>603</b>	<b>70</b>
Hombres	630	12	53	42	62	75	80	281	25
Mujeres	853	36	70	82	100	95	103	322	45

(1) Todos los centros que imparten Enseñanzas de Arte Dramático son públicos, salvo los centros de Canarias.

1. Alumnado matriculado por modalidad y ciclo

	TOTAL		ENSEÑANZA PRESENCIAL						INGLÉS A DISTANCIA (Ciclo Elemental)	
	Total	Mujeres	Total		Ciclo Elemental		Ciclo Superior		Total	Mujeres
			Total	Mujeres	Total	Mujeres	Total	Mujeres		
<b>TOTAL</b>	<b>333.216</b>	<b>227.062</b>	<b>300.137</b>	<b>206.065</b>	<b>241.225</b>	<b>163.905</b>	<b>58.912</b>	<b>42.160</b>	<b>33.079</b>	<b>20.997</b>
<b>ANDALUCÍA</b>	<b>27.161</b>	<b>17.812</b>	<b>22.162</b>	<b>14.678</b>	<b>18.060</b>	<b>11.863</b>	<b>4.102</b>	<b>2.815</b>	<b>4.999</b>	<b>3.134</b>
Almería	2.928	1.952	2.347	1.577	2.045	1.361	302	216	581	375
Cádiz	5.407	3.628	4.718	3.207	3.982	2.694	736	513	689	421
Córdoba	1.789	1.169	1.374	894	1.031	665	343	229	415	275
Granada	1.274	812	644	389	561	347	83	42	630	423
Huelva	1.535	1.019	1.306	880	1.097	737	209	143	229	139
Jaén	2.417	1.460	2.080	1.245	1.767	1.064	313	181	337	215
Málaga	10.068	6.682	8.904	5.980	6.979	4.623	1.925	1.357	1.164	702
Sevilla	1.743	1.090	789	506	598	372	191	134	954	584
<b>ARAGÓN</b>	<b>15.905</b>	<b>10.704</b>	<b>13.731</b>	<b>9.342</b>	<b>11.101</b>	<b>7.479</b>	<b>2.630</b>	<b>1.863</b>	<b>2.174</b>	<b>1.362</b>
Huesca	2.986	2.032	2.703	1.837	2.229	1.499	474	338	283	195
Teruel	2.033	1.296	1.860	1.181	1.599	1.006	261	175	173	115
Zaragoza	10.886	7.376	9.168	6.324	7.273	4.974	1.895	1.350	1.718	1.052
<b>ASTURIAS (Principado de)</b>	<b>10.665</b>	<b>7.359</b>	<b>9.687</b>	<b>6.745</b>	<b>7.322</b>	<b>5.032</b>	<b>2.365</b>	<b>1.713</b>	<b>978</b>	<b>614</b>
<b>BALEARS (Illes)</b>	<b>7.393</b>	<b>5.208</b>	<b>6.830</b>	<b>4.845</b>	<b>5.564</b>	<b>3.888</b>	<b>1.266</b>	<b>957</b>	<b>563</b>	<b>363</b>
<b>CANARIAS</b>	<b>25.515</b>	<b>17.930</b>	<b>24.491</b>	<b>16.906</b>	<b>21.202</b>	<b>14.527</b>	<b>3.289</b>	<b>2.379</b>	<b>1.024</b>	<b>1.024</b>
Las Palmas	13.487	9.421	12.727	8.661	11.195	7.586	1.532	1.075	760	760
Santa Cruz de Tenerife	12.028	8.509	11.764	8.245	10.007	6.941	1.757	1.304	264	264
<b>CANTABRIA</b>	<b>6.691</b>	<b>4.782</b>	<b>6.268</b>	<b>4.516</b>	<b>4.857</b>	<b>3.465</b>	<b>1.411</b>	<b>1.051</b>	<b>423</b>	<b>266</b>
<b>CASTILLA Y LEÓN</b>	<b>31.785</b>	<b>21.700</b>	<b>28.316</b>	<b>19.339</b>	<b>22.623</b>	<b>15.272</b>	<b>5.693</b>	<b>4.067</b>	<b>3.469</b>	<b>2.361</b>
Ávila	2.080	1.373	1.971	1.305	1.554	1.024	417	281	109	68
Burgos	6.971	4.664	6.587	4.440	4.998	3.302	1.589	1.138	384	224
León	6.112	4.348	5.562	3.948	4.492	3.157	1.070	791	550	400
Palencia	2.251	1.387	2.084	1.286	1.682	1.029	402	257	167	101
Salamanca	4.472	3.106	3.604	2.501	3.025	2.094	579	407	868	605
Segovia	2.241	1.560	2.105	1.463	1.714	1.166	391	297	136	97
Soria	1.720	1.213	1.483	1.055	1.116	785	367	270	237	158
Valladolid	4.735	3.252	3.825	2.623	3.078	2.085	747	538	910	629
Zamora	1.203	797	1.095	718	964	630	131	88	108	79
<b>CASTILLA-LA MANCHA</b>	<b>16.612</b>	<b>10.626</b>	<b>15.004</b>	<b>9.686</b>	<b>12.331</b>	<b>7.852</b>	<b>2.673</b>	<b>1.834</b>	<b>1.608</b>	<b>940</b>
Albacete	4.948	3.152	4.527	2.904	3.738	2.384	789	520	421	248
Ciudad Real	5.730	3.602	5.397	3.429	4.430	2.760	967	669	333	173
Cuenca	1.442	941	1.254	825	1.026	664	228	161	188	116
Guadalajara	1.979	1.307	1.673	1.113	1.314	856	359	257	306	194
Toledo	2.513	1.624	2.153	1.415	1.823	1.188	330	227	360	209
<b>CATALUÑA</b>	<b>31.304</b>	<b>21.667</b>	<b>29.679</b>	<b>20.660</b>	<b>22.809</b>	<b>15.773</b>	<b>6.870</b>	<b>4.887</b>	<b>1.625</b>	<b>1.007</b>
Barcelona	22.126	15.481	20.895	14.709	15.782	11.077	5.113	3.632	1.231	772
Girona	2.929	2.024	2.823	1.954	2.223	1.516	600	438	106	70
Lleida	2.980	1.957	2.811	1.849	2.205	1.428	606	421	169	108
Tarragona	3.269	2.205	3.150	2.148	2.599	1.752	551	396	119	57
<b>COMUNIDAD VALENCIANA</b>	<b>33.403</b>	<b>24.238</b>	<b>30.634</b>	<b>22.485</b>	<b>24.718</b>	<b>18.175</b>	<b>5.916</b>	<b>4.310</b>	<b>2.769</b>	<b>1.753</b>
Alicante	9.375	6.471	8.784	6.133	7.470	5.209	1.314	924	591	338
Castellón	5.064	3.923	4.753	3.678	4.044	3.126	709	552	311	245
Valencia	18.964	13.844	17.097	12.674	13.204	9.840	3.893	2.834	1.867	1.170
<b>EXTREMADURA</b>	<b>8.990</b>	<b>5.897</b>	<b>8.470</b>	<b>5.563</b>	<b>7.051</b>	<b>4.580</b>	<b>1.419</b>	<b>983</b>	<b>520</b>	<b>334</b>
Badajoz	5.088	3.217	4.907	3.116	4.116	2.589	791	527	181	101
Cáceres	3.902	2.680	3.563	2.447	2.935	1.991	628	456	339	233
<b>GALICIA</b>	<b>23.129</b>	<b>16.305</b>	<b>21.302</b>	<b>15.163</b>	<b>17.679</b>	<b>12.430</b>	<b>3.623</b>	<b>2.733</b>	<b>1.827</b>	<b>1.142</b>
A Coruña	9.663	6.583	8.769	6.041	7.287	4.948	1.482	1.093	894	542
Lugo	2.890	2.043	2.743	1.939	2.326	1.624	417	315	147	104
Ourense	2.588	1.901	2.376	1.757	1.991	1.454	385	303	212	144
Pontevedra	7.988	5.778	7.414	5.426	6.075	4.404	1.339	1.022	574	352
<b>MADRID (Comunidad de)</b>	<b>49.788</b>	<b>32.696</b>	<b>41.517</b>	<b>27.689</b>	<b>33.390</b>	<b>22.096</b>	<b>8.127</b>	<b>5.593</b>	<b>8.271</b>	<b>5.007</b>
<b>MURCIA (Región de)</b>	<b>9.601</b>	<b>6.513</b>	<b>8.441</b>	<b>5.800</b>	<b>6.822</b>	<b>4.665</b>	<b>1.619</b>	<b>1.135</b>	<b>1.160</b>	<b>713</b>
<b>NAVARRA (Comunidad Foral de)</b>	<b>10.653</b>	<b>6.704</b>	<b>9.682</b>	<b>6.172</b>	<b>8.317</b>	<b>5.194</b>	<b>1.365</b>	<b>978</b>	<b>971</b>	<b>532</b>
<b>PAÍS VASCO</b>	<b>19.126</b>	<b>13.435</b>	<b>19.126</b>	<b>13.435</b>	<b>13.483</b>	<b>9.222</b>	<b>5.643</b>	<b>4.213</b>	<b>0</b>	<b>0</b>
Alava	2.563	1.654	2.563	1.654	1.948	1.226	615	428	0	0
Guipúzcoa	4.385	3.117	4.385	3.117	3.338	2.311	1.047	806	0	0
Vizcaya	12.178	8.664	12.178	8.664	8.197	5.685	3.981	2.979	0	0
<b>RIOJA (La)</b>	<b>3.546</b>	<b>2.422</b>	<b>2.929</b>	<b>2.026</b>	<b>2.298</b>	<b>1.544</b>	<b>631</b>	<b>482</b>	<b>617</b>	<b>396</b>
<b>CEUTA</b>	<b>870</b>	<b>476</b>	<b>827</b>	<b>449</b>	<b>683</b>	<b>362</b>	<b>144</b>	<b>87</b>	<b>43</b>	<b>27</b>
<b>MELILLA</b>	<b>1.079</b>	<b>588</b>	<b>1.041</b>	<b>566</b>	<b>915</b>	<b>486</b>	<b>126</b>	<b>80</b>	<b>38</b>	<b>22</b>

Nota: Se refiere al número de alumnos matriculados. El alumnado que cursa más de un idioma se contabiliza sólo una vez.

2. Alumnado matriculado por idioma. Ambos sexos

(Continúa)

	Total (1)	Alemán	Arabe	Chino	Danés	Francés	Griego	Inglés	Irlandés	Italiano	Japonés
<b>TOTAL</b>	<b>313.175</b>	<b>38.680</b>	<b>2.403</b>	<b>432</b>	<b>56</b>	<b>55.162</b>	<b>414</b>	<b>181.362</b>	<b>24</b>	<b>11.551</b>	<b>603</b>
<b>ANDALUCÍA</b>	<b>22.206</b>	<b>2.846</b>	<b>373</b>	<b>0</b>	<b>0</b>	<b>4.043</b>	<b>56</b>	<b>13.188</b>	<b>0</b>	<b>670</b>	<b>77</b>
Almería	2.347	386	146	0	0	453	0	1.201	0	161	0
Cádiz	4.762	856	0	0	0	878	0	2.820	0	150	0
Córdoba	1.374	221	0	0	0	331	0	822	0	0	0
Granada	644	111	0	0	0	120	0	413	0	0	0
Huelva	1.306	183	0	0	0	282	0	805	0	0	0
Jaén	2.080	296	0	0	0	371	0	1.413	0	0	0
Málaga	8.904	793	227	0	0	1.372	56	5.161	0	359	77
Sevilla	789	0	0	0	0	236	0	553	0	0	0
<b>ARAGÓN</b>	<b>13.731</b>	<b>1.504</b>	<b>0</b>	<b>0</b>	<b>0</b>	<b>3.007</b>	<b>0</b>	<b>8.346</b>	<b>0</b>	<b>641</b>	<b>0</b>
Huesca	2.703	160	0	0	0	589	0	1.877	0	77	0
Teruel	1.860	118	0	0	0	303	0	1.368	0	71	0
Zaragoza	9.168	1.226	0	0	0	2.115	0	5.101	0	493	0
<b>ASTURIAS (Principado de)</b>	<b>10.821</b>	<b>1.435</b>	<b>0</b>	<b>0</b>	<b>0</b>	<b>2.103</b>	<b>0</b>	<b>7.056</b>	<b>0</b>	<b>227</b>	<b>0</b>
<b>BALEARS (Illes)</b>	<b>6.952</b>	<b>1.654</b>	<b>101</b>	<b>0</b>	<b>0</b>	<b>584</b>	<b>0</b>	<b>3.685</b>	<b>0</b>	<b>137</b>	<b>0</b>
<b>CANARIAS</b>	<b>24.491</b>	<b>5.563</b>	<b>0</b>	<b>0</b>	<b>0</b>	<b>2.942</b>	<b>0</b>	<b>14.778</b>	<b>0</b>	<b>642</b>	<b>0</b>
Las Palmas	12.727	2.855	0	0	0	1.407	0	7.798	0	260	0
Santa Cruz de Tenerife	11.764	2.708	0	0	0	1.535	0	6.980	0	382	0
<b>CANTABRIA</b>	<b>6.268</b>	<b>763</b>	<b>0</b>	<b>0</b>	<b>0</b>	<b>1.158</b>	<b>0</b>	<b>4.061</b>	<b>0</b>	<b>286</b>	<b>0</b>
<b>CASTILLA Y LEÓN</b>	<b>28.644</b>	<b>2.615</b>	<b>0</b>	<b>0</b>	<b>0</b>	<b>5.007</b>	<b>0</b>	<b>18.806</b>	<b>0</b>	<b>1.491</b>	<b>0</b>
Ávila	1.971	86	0	0	0	307	0	1.516	0	62	0
Burgos	6.587	460	0	0	0	1.071	0	4.753	0	241	0
León	5.562	587	0	0	0	1.005	0	3.636	0	279	0
Palencia	2.084	149	0	0	0	431	0	1.504	0	0	0
Salamanca	3.932	544	0	0	0	601	0	1.968	0	416	0
Segovia	2.105	162	0	0	0	355	0	1.444	0	144	0
Soria	1.483	188	0	0	0	283	0	889	0	123	0
Valladolid	3.825	377	0	0	0	835	0	2.329	0	226	0
Zamora	1.095	62	0	0	0	119	0	767	0	0	0
<b>CASTILLA-LA MANCHA</b>	<b>15.467</b>	<b>1.125</b>	<b>0</b>	<b>0</b>	<b>0</b>	<b>2.265</b>	<b>0</b>	<b>11.317</b>	<b>0</b>	<b>760</b>	<b>0</b>
Albacete	4.527	241	0	0	0	571	0	3.541	0	174	0
Ciudad Real	5.397	365	0	0	0	755	0	4.004	0	273	0
Cuenca	1.254	102	0	0	0	168	0	897	0	87	0
Guadalajara	1.695	180	0	0	0	307	0	1.055	0	153	0
Toledo	2.594	237	0	0	0	464	0	1.820	0	73	0
<b>CATALUÑA</b>	<b>29.679</b>	<b>4.642</b>	<b>680</b>	<b>247</b>	<b>0</b>	<b>5.470</b>	<b>168</b>	<b>14.316</b>	<b>0</b>	<b>1.077</b>	<b>350</b>
Barcelona	20.895	3.427	405	247	0	3.979	168	9.256	0	827	350
Girona	2.823	341	86	0	0	610	0	1.427	0	126	0
Lleida	2.811	326	112	0	0	427	0	1.709	0	124	0
Tarragona	3.150	548	77	0	0	454	0	1.924	0	0	0
<b>COMUNIDAD VALENCIANA</b>	<b>30.634</b>	<b>3.945</b>	<b>461</b>	<b>76</b>	<b>0</b>	<b>5.650</b>	<b>40</b>	<b>15.141</b>	<b>0</b>	<b>1.802</b>	<b>0</b>
Alicante	8.784	1.389	96	76	0	1.385	40	4.309	0	433	0
Castellón	4.753	616	67	0	0	815	0	2.508	0	292	0
Valencia	17.097	1.940	298	0	0	3.450	0	8.324	0	1.077	0
<b>EXTREMADURA</b>	<b>8.500</b>	<b>507</b>	<b>0</b>	<b>0</b>	<b>0</b>	<b>1.076</b>	<b>0</b>	<b>5.748</b>	<b>0</b>	<b>232</b>	<b>0</b>
Badajoz	4.915	232	0	0	0	590	0	3.466	0	0	0
Cáceres	3.585	275	0	0	0	486	0	2.282	0	232	0
<b>GALICIA</b>	<b>21.302</b>	<b>2.216</b>	<b>122</b>	<b>0</b>	<b>0</b>	<b>3.875</b>	<b>0</b>	<b>12.222</b>	<b>0</b>	<b>950</b>	<b>0</b>
A Coruña	8.769	896	122	0	0	1.590	0	5.074	0	316	0
Lugo	2.743	286	0	0	0	439	0	1.763	0	183	0
Ourense	2.376	196	0	0	0	445	0	1.487	0	0	0
Pontevedra	7.414	838	0	0	0	1.401	0	3.898	0	451	0
<b>MADRID (Comunidad de)</b>	<b>43.771</b>	<b>6.001</b>	<b>199</b>	<b>109</b>	<b>56</b>	<b>8.838</b>	<b>150</b>	<b>24.931</b>	<b>24</b>	<b>1.377</b>	<b>176</b>
<b>MURCIA (Región de)</b>	<b>8.441</b>	<b>812</b>	<b>194</b>	<b>0</b>	<b>0</b>	<b>1.383</b>	<b>0</b>	<b>5.590</b>	<b>0</b>	<b>353</b>	<b>0</b>
<b>NAVARRA (Comunidad Foral de)</b>	<b>9.765</b>	<b>681</b>	<b>0</b>	<b>0</b>	<b>0</b>	<b>1.892</b>	<b>0</b>	<b>5.387</b>	<b>0</b>	<b>246</b>	<b>0</b>
<b>PAÍS VASCO</b>	<b>27.469</b>	<b>2.047</b>	<b>0</b>	<b>0</b>	<b>0</b>	<b>4.874</b>	<b>0</b>	<b>13.569</b>	<b>0</b>	<b>439</b>	<b>0</b>
Álava	3.338	461	0	0	0	450	0	1.639	0	0	0
Guipúzcoa	6.307	400	0	0	0	1.416	0	3.030	0	0	0
Vizcaya	17.824	1.186	0	0	0	3.008	0	8.900	0	439	0
<b>RIOJA (La)</b>	<b>3.166</b>	<b>324</b>	<b>0</b>	<b>0</b>	<b>0</b>	<b>595</b>	<b>0</b>	<b>2.026</b>	<b>0</b>	<b>221</b>	<b>0</b>
<b>CEUTA</b>	<b>827</b>	<b>0</b>	<b>126</b>	<b>0</b>	<b>0</b>	<b>142</b>	<b>0</b>	<b>559</b>	<b>0</b>	<b>0</b>	<b>0</b>
<b>MELILLA</b>	<b>1.041</b>	<b>0</b>	<b>147</b>	<b>0</b>	<b>0</b>	<b>258</b>	<b>0</b>	<b>636</b>	<b>0</b>	<b>0</b>	<b>0</b>

Nota: Se refiere al número de matriculados en cada idioma. El alumnado que cursa varios idiomas aparece contabilizado en todos ellos.

(1) Se refiere a la enseñanza presencial. El alumnado de la enseñanza a distancia aparece recogido en la última columna de la tabla.

2. Alumnado matriculado por idioma. Ambos sexos

(Conclusión)

	Neerlandés	Portugués	Rumano	Ruso	Finés	Sueco	Español para Extranjeros	Catalán	Euskera	Gallego	Valenciano	Inglés a distancia
<b>TOTAL</b>	<b>230</b>	<b>2.776</b>	<b>76</b>	<b>1.593</b>	<b>53</b>	<b>125</b>	<b>5.313</b>	<b>1.768</b>	<b>7.783</b>	<b>1.049</b>	<b>1.722</b>	<b>33.079</b>
<b>ANDALUCÍA</b>	<b>0</b>	<b>112</b>	<b>0</b>	<b>65</b>	<b>0</b>	<b>0</b>	<b>776</b>	<b>0</b>	<b>0</b>	<b>0</b>	<b>0</b>	<b>4.999</b>
Almería	0	0	0	0	0	0	0	0	0	0	0	581
Cádiz	0	0	0	0	0	0	58	0	0	0	0	689
Córdoba	0	0	0	0	0	0	0	0	0	0	0	415
Granada	0	0	0	0	0	0	0	0	0	0	0	630
Huelva	0	36	0	0	0	0	0	0	0	0	0	229
Jaén	0	0	0	0	0	0	0	0	0	0	0	337
Málaga	0	76	0	65	0	0	718	0	0	0	0	1.164
Sevilla	0	0	0	0	0	0	0	0	0	0	0	954
<b>ARAGÓN</b>	<b>0</b>	<b>0</b>	<b>0</b>	<b>116</b>	<b>0</b>	<b>0</b>	<b>117</b>	<b>0</b>	<b>0</b>	<b>0</b>	<b>0</b>	<b>2.174</b>
Huesca	0	0	0	0	0	0	0	0	0	0	0	283
Teruel	0	0	0	0	0	0	0	0	0	0	0	173
Zaragoza	0	0	0	116	0	0	117	0	0	0	0	1.718
<b>ASTURIAS (Principado de)</b>	<b>0</b>	<b>0</b>	<b>0</b>	<b>0</b>	<b>0</b>	<b>0</b>	<b>0</b>	<b>0</b>	<b>0</b>	<b>0</b>	<b>0</b>	<b>978</b>
<b>BALEARS (Illes)</b>	<b>0</b>	<b>0</b>	<b>0</b>	<b>110</b>	<b>0</b>	<b>0</b>	<b>134</b>	<b>547</b>	<b>0</b>	<b>0</b>	<b>0</b>	<b>563</b>
<b>CANARIAS</b>	<b>0</b>	<b>0</b>	<b>0</b>	<b>0</b>	<b>0</b>	<b>0</b>	<b>566</b>	<b>0</b>	<b>0</b>	<b>0</b>	<b>0</b>	<b>1.024</b>
Las Palmas	0	0	0	0	0	0	407	0	0	0	0	760
Santa Cruz de Tenerife	0	0	0	0	0	0	159	0	0	0	0	264
<b>CANTABRIA</b>	<b>0</b>	<b>0</b>	<b>0</b>	<b>0</b>	<b>0</b>	<b>0</b>	<b>0</b>	<b>0</b>	<b>0</b>	<b>0</b>	<b>0</b>	<b>423</b>
<b>CASTILLA Y LEÓN</b>	<b>0</b>	<b>352</b>	<b>0</b>	<b>62</b>	<b>0</b>	<b>0</b>	<b>256</b>	<b>0</b>	<b>0</b>	<b>55</b>	<b>0</b>	<b>3.469</b>
Ávila	0	0	0	0	0	0	0	0	0	0	0	109
Burgos	0	0	0	62	0	0	0	0	0	0	0	384
León	0	0	0	0	0	0	0	0	0	55	0	550
Palencia	0	0	0	0	0	0	0	0	0	0	0	167
Salamanca	0	205	0	0	0	0	198	0	0	0	0	868
Segovia	0	0	0	0	0	0	0	0	0	0	0	136
Soria	0	0	0	0	0	0	0	0	0	0	0	237
Valladolid	0	0	0	0	0	0	58	0	0	0	0	910
Zamora	0	147	0	0	0	0	0	0	0	0	0	108
<b>CASTILLA-LA MANCHA</b>	<b>0</b>	<b>0</b>	<b>0</b>	<b>0</b>	<b>0</b>	<b>0</b>	<b>0</b>	<b>0</b>	<b>0</b>	<b>0</b>	<b>0</b>	<b>1.608</b>
Albacete	0	0	0	0	0	0	0	0	0	0	0	421
Ciudad Real	0	0	0	0	0	0	0	0	0	0	0	333
Cuenca	0	0	0	0	0	0	0	0	0	0	0	188
Guadalajara	0	0	0	0	0	0	0	0	0	0	0	306
Toledo	0	0	0	0	0	0	0	0	0	0	0	360
<b>CATALUÑA</b>	<b>148</b>	<b>170</b>	<b>0</b>	<b>492</b>	<b>0</b>	<b>0</b>	<b>676</b>	<b>1.101</b>	<b>142</b>	<b>0</b>	<b>0</b>	<b>1.625</b>
Barcelona	148	170	0	362	0	0	542	872	142	0	0	1.231
Girona	0	0	0	76	0	0	49	108	0	0	0	106
Lleida	0	0	0	0	0	0	39	74	0	0	0	169
Tarragona	0	0	0	54	0	0	46	47	0	0	0	119
<b>COMUNIDAD VALENCIANA</b>	<b>0</b>	<b>320</b>	<b>0</b>	<b>371</b>	<b>0</b>	<b>0</b>	<b>1.106</b>	<b>0</b>	<b>0</b>	<b>0</b>	<b>1.722</b>	<b>2.769</b>
Alicante	0	100	0	88	0	0	429	0	0	0	439	591
Castellón	0	0	0	58	0	0	140	0	0	0	257	311
Valencia	0	220	0	225	0	0	537	0	0	0	1.026	1.867
<b>EXTREMADURA</b>	<b>0</b>	<b>937</b>	<b>0</b>	<b>0</b>	<b>0</b>	<b>0</b>	<b>0</b>	<b>0</b>	<b>0</b>	<b>0</b>	<b>0</b>	<b>520</b>
Badajoz	0	627	0	0	0	0	0	0	0	0	0	181
Cáceres	0	310	0	0	0	0	0	0	0	0	0	339
<b>GALICIA</b>	<b>0</b>	<b>740</b>	<b>0</b>	<b>120</b>	<b>0</b>	<b>0</b>	<b>130</b>	<b>0</b>	<b>0</b>	<b>927</b>	<b>0</b>	<b>1.827</b>
A Coruña	0	133	0	120	0	0	110	0	0	408	0	894
Lugo	0	0	0	0	0	0	0	0	0	72	0	147
Ourense	0	140	0	0	0	0	0	0	0	108	0	212
Pontevedra	0	467	0	0	0	0	20	0	0	339	0	574
<b>MADRID (Comunidad de)</b>	<b>82</b>	<b>145</b>	<b>76</b>	<b>176</b>	<b>53</b>	<b>125</b>	<b>970</b>	<b>120</b>	<b>96</b>	<b>67</b>	<b>0</b>	<b>8.271</b>
<b>MURCIA (Región de)</b>	<b>0</b>	<b>0</b>	<b>0</b>	<b>0</b>	<b>0</b>	<b>0</b>	<b>109</b>	<b>0</b>	<b>0</b>	<b>0</b>	<b>0</b>	<b>1.160</b>
<b>NAVARRA (Comunidad Foral de)</b>	<b>0</b>	<b>0</b>	<b>0</b>	<b>0</b>	<b>0</b>	<b>0</b>	<b>0</b>	<b>0</b>	<b>1.559</b>	<b>0</b>	<b>0</b>	<b>971</b>
<b>PAÍS VASCO</b>	<b>0</b>	<b>0</b>	<b>0</b>	<b>81</b>	<b>0</b>	<b>0</b>	<b>473</b>	<b>0</b>	<b>5.986</b>	<b>0</b>	<b>0</b>	<b>0</b>
Álava	0	0	0	0	0	0	0	0	788	0	0	0
Guipúzcoa	0	0	0	0	0	0	0	0	1.461	0	0	0
Vizcaya	0	0	0	81	0	0	473	0	3.737	0	0	0
<b>RIOJA (La)</b>	<b>0</b>	<b>0</b>	<b>0</b>	<b>0</b>	<b>0</b>	<b>0</b>	<b>0</b>	<b>0</b>	<b>0</b>	<b>0</b>	<b>0</b>	<b>617</b>
<b>CEUTA</b>	<b>0</b>	<b>0</b>	<b>0</b>	<b>0</b>	<b>0</b>	<b>0</b>	<b>0</b>	<b>0</b>	<b>0</b>	<b>0</b>	<b>0</b>	<b>43</b>
<b>MELILLA</b>	<b>0</b>	<b>0</b>	<b>0</b>	<b>0</b>	<b>0</b>	<b>0</b>	<b>0</b>	<b>0</b>	<b>0</b>	<b>0</b>	<b>0</b>	<b>38</b>

3. Alumnado matriculado por idioma. Mujeres

(Continúa)

	Total (1)	Alemán	Arabe	Chino	Danés	Francés	Griego	Inglés	Irlandés	Italiano	Japonés
<b>TOTAL</b>	<b>214.996</b>	<b>26.111</b>	<b>1.586</b>	<b>240</b>	<b>30</b>	<b>40.553</b>	<b>262</b>	<b>121.300</b>	<b>6</b>	<b>8.603</b>	<b>334</b>
<b>ANDALUCÍA</b>	<b>14.717</b>	<b>1.959</b>	<b>250</b>	<b>0</b>	<b>0</b>	<b>2.859</b>	<b>36</b>	<b>8.548</b>	<b>0</b>	<b>480</b>	<b>44</b>
Almería	1.577	272	95	0	0	332	0	764	0	114	0
Cádiz	3.246	616	0	0	0	633	0	1.848	0	112	0
Córdoba	894	141	0	0	0	234	0	519	0	0	0
Granada	389	66	0	0	0	74	0	249	0	0	0
Huelva	880	130	0	0	0	196	0	534	0	0	0
Jaén	1.245	166	0	0	0	264	0	815	0	0	0
Málaga	5.980	568	155	0	0	982	36	3.457	0	254	44
Sevilla	506	0	0	0	0	144	0	362	0	0	0
<b>ARAGÓN</b>	<b>9.342</b>	<b>1.002</b>	<b>0</b>	<b>0</b>	<b>0</b>	<b>2.158</b>	<b>0</b>	<b>5.560</b>	<b>0</b>	<b>474</b>	<b>0</b>
Huesca	1.837	109	0	0	0	417	0	1.255	0	56	0
Teruel	1.181	71	0	0	0	213	0	843	0	54	0
Zaragoza	6.324	822	0	0	0	1.528	0	3.462	0	364	0
<b>ASTURIAS (Principado de)</b>	<b>7.605</b>	<b>980</b>	<b>0</b>	<b>0</b>	<b>0</b>	<b>1.603</b>	<b>0</b>	<b>4.839</b>	<b>0</b>	<b>183</b>	<b>0</b>
<b>BALEARS (Illes)</b>	<b>4.927</b>	<b>1.226</b>	<b>68</b>	<b>0</b>	<b>0</b>	<b>407</b>	<b>0</b>	<b>2.543</b>	<b>0</b>	<b>101</b>	<b>0</b>
<b>CANARIAS</b>	<b>16.906</b>	<b>3.940</b>	<b>0</b>	<b>0</b>	<b>0</b>	<b>2.135</b>	<b>0</b>	<b>9.979</b>	<b>0</b>	<b>467</b>	<b>0</b>
Las Palmas	8.661	1.970	0	0	0	1.011	0	5.227	0	183	0
Santa Cruz de Tenerife	8.245	1.970	0	0	0	1.124	0	4.752	0	284	0
<b>CANTABRIA</b>	<b>4.516</b>	<b>509</b>	<b>0</b>	<b>0</b>	<b>0</b>	<b>906</b>	<b>0</b>	<b>2.879</b>	<b>0</b>	<b>222</b>	<b>0</b>
<b>CASTILLA Y LEÓN</b>	<b>19.577</b>	<b>1.731</b>	<b>0</b>	<b>0</b>	<b>0</b>	<b>3.734</b>	<b>0</b>	<b>12.545</b>	<b>0</b>	<b>1.114</b>	<b>0</b>
Ávila	1.305	63	0	0	0	222	0	970	0	50	0
Burgos	4.440	303	0	0	0	810	0	3.135	0	163	0
León	3.948	403	0	0	0	767	0	2.507	0	227	0
Palencia	1.286	88	0	0	0	287	0	911	0	0	0
Salamanca	2.739	366	0	0	0	459	0	1.356	0	299	0
Segovia	1.463	110	0	0	0	273	0	970	0	110	0
Soria	1.055	130	0	0	0	229	0	599	0	97	0
Valladolid	2.623	224	0	0	0	595	0	1.606	0	168	0
Zamora	718	44	0	0	0	92	0	491	0	0	0
<b>CASTILLA-LA MANCHA</b>	<b>9.708</b>	<b>642</b>	<b>0</b>	<b>0</b>	<b>0</b>	<b>1.582</b>	<b>0</b>	<b>6.938</b>	<b>0</b>	<b>546</b>	<b>0</b>
Albacete	2.904	135	0	0	0	425	0	2.214	0	130	0
Ciudad Real	3.429	209	0	0	0	523	0	2.498	0	199	0
Cuenca	825	64	0	0	0	114	0	583	0	64	0
Guadalajara	1.121	115	0	0	0	232	0	677	0	97	0
Toledo	1.429	119	0	0	0	288	0	966	0	56	0
<b>CATALUÑA</b>	<b>20.681</b>	<b>3.122</b>	<b>474</b>	<b>135</b>	<b>0</b>	<b>4.056</b>	<b>107</b>	<b>9.804</b>	<b>0</b>	<b>816</b>	<b>196</b>
Barcelona	14.730	2.287	292	135	0	2.948	107	6.479	0	634	196
Girona	1.954	233	56	0	0	463	0	964	0	91	0
Lleida	1.849	214	74	0	0	313	0	1.087	0	91	0
Tarragona	2.148	388	52	0	0	332	0	1.274	0	0	0
<b>COMUNIDAD VALENCIANA</b>	<b>22.485</b>	<b>2.921</b>	<b>314</b>	<b>44</b>	<b>0</b>	<b>4.340</b>	<b>24</b>	<b>10.899</b>	<b>0</b>	<b>1.395</b>	<b>0</b>
Alicante	6.133	1.019	57	44	0	1.025	24	2.963	0	316	0
Castellón	3.678	485	43	0	0	642	0	1.905	0	240	0
Valencia	12.674	1.417	214	0	0	2.673	0	6.031	0	839	0
<b>EXTREMADURA</b>	<b>5.601</b>	<b>312</b>	<b>0</b>	<b>0</b>	<b>0</b>	<b>791</b>	<b>0</b>	<b>3.726</b>	<b>0</b>	<b>167</b>	<b>0</b>
Badajoz	3.154	138	0	0	0	428	0	2.212	0	0	0
Cáceres	2.447	174	0	0	0	363	0	1.514	0	167	0
<b>GALICIA</b>	<b>15.163</b>	<b>1.537</b>	<b>84</b>	<b>0</b>	<b>0</b>	<b>2.937</b>	<b>0</b>	<b>8.537</b>	<b>0</b>	<b>692</b>	<b>0</b>
A Coruña	6.041	615	84	0	0	1.199	0	3.407	0	221	0
Lugo	1.939	188	0	0	0	321	0	1.230	0	145	0
Ourense	1.757	145	0	0	0	354	0	1.075	0	0	0
Pontevedra	5.426	589	0	0	0	1.063	0	2.825	0	326	0
<b>MADRID (Comunidad de)</b>	<b>29.352</b>	<b>3.799</b>	<b>130</b>	<b>61</b>	<b>30</b>	<b>6.467</b>	<b>95</b>	<b>16.425</b>	<b>6</b>	<b>1.018</b>	<b>94</b>
<b>MURCIA (Región de)</b>	<b>5.800</b>	<b>546</b>	<b>122</b>	<b>0</b>	<b>0</b>	<b>982</b>	<b>0</b>	<b>3.818</b>	<b>0</b>	<b>256</b>	<b>0</b>
<b>NAVARRA (Comunidad Foral de)</b>	<b>6.226</b>	<b>426</b>	<b>0</b>	<b>0</b>	<b>0</b>	<b>1.305</b>	<b>0</b>	<b>3.329</b>	<b>0</b>	<b>170</b>	<b>0</b>
<b>PAÍS VASCO</b>	<b>19.184</b>	<b>1.248</b>	<b>0</b>	<b>0</b>	<b>0</b>	<b>3.632</b>	<b>0</b>	<b>8.901</b>	<b>0</b>	<b>340</b>	<b>0</b>
Álava	2.170	259	0	0	0	305	0	999	0	0	0
Guipúzcoa	4.480	238	0	0	0	1.047	0	2.020	0	0	0
Vizcaya	12.534	751	0	0	0	2.280	0	5.882	0	340	0
<b>RIOJA (La)</b>	<b>2.191</b>	<b>211</b>	<b>0</b>	<b>0</b>	<b>0</b>	<b>452</b>	<b>0</b>	<b>1.366</b>	<b>0</b>	<b>162</b>	<b>0</b>
<b>CEUTA</b>	<b>449</b>	<b>0</b>	<b>66</b>	<b>0</b>	<b>0</b>	<b>66</b>	<b>0</b>	<b>317</b>	<b>0</b>	<b>0</b>	<b>0</b>
<b>MELILLA</b>	<b>566</b>	<b>0</b>	<b>78</b>	<b>0</b>	<b>0</b>	<b>141</b>	<b>0</b>	<b>347</b>	<b>0</b>	<b>0</b>	<b>0</b>

Nota: Se refiere al número de matriculados en cada Idioma. El alumnado que cursa varios idiomas aparece contabilizado en todos ellos.

(1) Se refiere a la enseñanza presencial. El alumnado de la enseñanza a distancia aparece recogido en la última columna de la tabla.

3. Alumnado matriculado por idioma. Mujeres

(Conclusión)

	Neerlandés	Portugués	Rumano	Ruso	Finés	Sueco	Español para Extranjeros	Catalán	Euskera	Gallego	Valenciano	Inglés a distancia
<b>TOTAL</b>	<b>161</b>	<b>1.856</b>	<b>46</b>	<b>935</b>	<b>24</b>	<b>61</b>	<b>3.590</b>	<b>1.339</b>	<b>5.833</b>	<b>802</b>	<b>1.324</b>	<b>20.997</b>
<b>ANDALUCÍA</b>	<b>0</b>	<b>61</b>	<b>0</b>	<b>26</b>	<b>0</b>	<b>0</b>	<b>454</b>	<b>0</b>	<b>0</b>	<b>0</b>	<b>0</b>	<b>3.134</b>
Almería	0	0	0	0	0	0	0	0	0	0	0	375
Cádiz	0	0	0	0	0	0	37	0	0	0	0	421
Córdoba	0	0	0	0	0	0	0	0	0	0	0	275
Granada	0	0	0	0	0	0	0	0	0	0	0	423
Huelva	0	20	0	0	0	0	0	0	0	0	0	139
Jaén	0	0	0	0	0	0	0	0	0	0	0	215
Málaga	0	41	0	26	0	0	417	0	0	0	0	702
Sevilla	0	0	0	0	0	0	0	0	0	0	0	584
<b>ARAGÓN</b>	<b>0</b>	<b>0</b>	<b>0</b>	<b>63</b>	<b>0</b>	<b>0</b>	<b>85</b>	<b>0</b>	<b>0</b>	<b>0</b>	<b>0</b>	<b>1.362</b>
Huesca	0	0	0	0	0	0	0	0	0	0	0	195
Teruel	0	0	0	0	0	0	0	0	0	0	0	115
Zaragoza	0	0	0	63	0	0	85	0	0	0	0	1.052
<b>ASTURIAS (Principado de)</b>	<b>0</b>	<b>0</b>	<b>0</b>	<b>0</b>	<b>0</b>	<b>0</b>	<b>0</b>	<b>0</b>	<b>0</b>	<b>0</b>	<b>0</b>	<b>614</b>
<b>BALEARS (Illes)</b>	<b>0</b>	<b>0</b>	<b>0</b>	<b>70</b>	<b>0</b>	<b>0</b>	<b>91</b>	<b>421</b>	<b>0</b>	<b>0</b>	<b>0</b>	<b>363</b>
<b>CANARIAS</b>	<b>0</b>	<b>0</b>	<b>0</b>	<b>0</b>	<b>0</b>	<b>0</b>	<b>385</b>	<b>0</b>	<b>0</b>	<b>0</b>	<b>0</b>	<b>1.024</b>
Las Palmas	0	0	0	0	0	0	270	0	0	0	0	760
Santa Cruz de Tenerife	0	0	0	0	0	0	115	0	0	0	0	264
<b>CANTABRIA</b>	<b>0</b>	<b>0</b>	<b>0</b>	<b>0</b>	<b>0</b>	<b>0</b>	<b>0</b>	<b>0</b>	<b>0</b>	<b>0</b>	<b>0</b>	<b>266</b>
<b>CASTILLA Y LEÓN</b>	<b>0</b>	<b>224</b>	<b>0</b>	<b>29</b>	<b>0</b>	<b>0</b>	<b>156</b>	<b>0</b>	<b>0</b>	<b>44</b>	<b>0</b>	<b>2.361</b>
Ávila	0	0	0	0	0	0	0	0	0	0	0	68
Burgos	0	0	0	29	0	0	0	0	0	0	0	224
León	0	0	0	0	0	0	0	0	0	44	0	400
Palencia	0	0	0	0	0	0	0	0	0	0	0	101
Salamanca	0	133	0	0	0	0	126	0	0	0	0	605
Segovia	0	0	0	0	0	0	0	0	0	0	0	97
Soria	0	0	0	0	0	0	0	0	0	0	0	158
Valladolid	0	0	0	0	0	0	30	0	0	0	0	629
Zamora	0	91	0	0	0	0	0	0	0	0	0	79
<b>CASTILLA-LA MANCHA</b>	<b>0</b>	<b>0</b>	<b>0</b>	<b>0</b>	<b>0</b>	<b>0</b>	<b>0</b>	<b>0</b>	<b>0</b>	<b>0</b>	<b>0</b>	<b>940</b>
Albacete	0	0	0	0	0	0	0	0	0	0	0	248
Ciudad Real	0	0	0	0	0	0	0	0	0	0	0	173
Cuenca	0	0	0	0	0	0	0	0	0	0	0	116
Guadalajara	0	0	0	0	0	0	0	0	0	0	0	194
Toledo	0	0	0	0	0	0	0	0	0	0	0	209
<b>CATALUÑA</b>	<b>108</b>	<b>124</b>	<b>0</b>	<b>303</b>	<b>0</b>	<b>0</b>	<b>508</b>	<b>842</b>	<b>86</b>	<b>0</b>	<b>0</b>	<b>1.007</b>
Barcelona	108	124	0	230	0	0	414	690	86	0	0	772
Girona	0	0	0	46	0	0	29	72	0	0	0	70
Lleida	0	0	0	0	0	0	27	43	0	0	0	108
Tarragona	0	0	0	27	0	0	38	37	0	0	0	57
<b>COMUNIDAD VALENCIANA</b>	<b>0</b>	<b>213</b>	<b>0</b>	<b>239</b>	<b>0</b>	<b>0</b>	<b>772</b>	<b>0</b>	<b>0</b>	<b>0</b>	<b>1.324</b>	<b>1.753</b>
Alicante	0	65	0	49	0	0	263	0	0	0	308	338
Castellón	0	0	0	44	0	0	114	0	0	0	205	245
Valencia	0	148	0	146	0	0	395	0	0	0	811	1.170
<b>EXTREMADURA</b>	<b>0</b>	<b>605</b>	<b>0</b>	<b>0</b>	<b>0</b>	<b>0</b>	<b>0</b>	<b>0</b>	<b>0</b>	<b>0</b>	<b>0</b>	<b>334</b>
Badajoz	0	376	0	0	0	0	0	0	0	0	0	101
Cáceres	0	229	0	0	0	0	0	0	0	0	0	233
<b>GALICIA</b>	<b>0</b>	<b>532</b>	<b>0</b>	<b>60</b>	<b>0</b>	<b>0</b>	<b>68</b>	<b>0</b>	<b>0</b>	<b>716</b>	<b>0</b>	<b>1.142</b>
A Coruña	0	93	0	60	0	0	57	0	0	305	0	542
Lugo	0	0	0	0	0	0	0	0	0	55	0	104
Ourense	0	97	0	0	0	0	0	0	0	86	0	144
Pontevedra	0	342	0	0	0	0	11	0	0	270	0	352
<b>MADRID (Comunidad de)</b>	<b>53</b>	<b>97</b>	<b>46</b>	<b>98</b>	<b>24</b>	<b>61</b>	<b>668</b>	<b>76</b>	<b>62</b>	<b>42</b>	<b>0</b>	<b>5.007</b>
<b>MURCIA (Región de)</b>	<b>0</b>	<b>0</b>	<b>0</b>	<b>0</b>	<b>0</b>	<b>0</b>	<b>76</b>	<b>0</b>	<b>0</b>	<b>0</b>	<b>0</b>	<b>713</b>
<b>NAVARRA (Comunidad Foral de)</b>	<b>0</b>	<b>0</b>	<b>0</b>	<b>0</b>	<b>0</b>	<b>0</b>	<b>0</b>	<b>0</b>	<b>996</b>	<b>0</b>	<b>0</b>	<b>532</b>
<b>PAÍS VASCO</b>	<b>0</b>	<b>0</b>	<b>0</b>	<b>47</b>	<b>0</b>	<b>0</b>	<b>327</b>	<b>0</b>	<b>4.689</b>	<b>0</b>	<b>0</b>	<b>0</b>
Álava	0	0	0	0	0	0	0	0	607	0	0	0
Guipúzcoa	0	0	0	0	0	0	0	0	1.175	0	0	0
Vizcaya	0	0	0	47	0	0	327	0	2.907	0	0	0
<b>RIOJA (La)</b>	<b>0</b>	<b>0</b>	<b>0</b>	<b>0</b>	<b>0</b>	<b>0</b>	<b>0</b>	<b>0</b>	<b>0</b>	<b>0</b>	<b>0</b>	<b>396</b>
<b>CEUTA</b>	<b>0</b>	<b>0</b>	<b>0</b>	<b>0</b>	<b>0</b>	<b>0</b>	<b>0</b>	<b>0</b>	<b>0</b>	<b>0</b>	<b>0</b>	<b>27</b>
<b>MELILLA</b>	<b>0</b>	<b>0</b>	<b>0</b>	<b>0</b>	<b>0</b>	<b>0</b>	<b>0</b>	<b>0</b>	<b>0</b>	<b>0</b>	<b>0</b>	<b>22</b>

**4. Alumnado matriculado por edad y ciclo. Enseñanza presencial**

	Total	Grado Elemental	Grado Superior
<b>AMBOS SEXOS</b>			
<b>TOTAL</b>	<b>300.137</b>	<b>241.225</b>	<b>58.912</b>
16 y menos años	42.387	40.626	1.761
17 años	11.346	8.806	2.540
18 años	9.932	7.541	2.391
19 años	9.888	7.745	2.143
20 años	10.108	8.074	2.034
21 años	10.761	8.483	2.278
22 años	11.453	9.150	2.303
23 años	12.420	9.891	2.529
24 años	12.896	10.076	2.820
25 y más años	123.153	91.952	31.201
No consta edad (1)	45.793	38.881	6.912
<b>HOMBRES</b>			
<b>TOTAL</b>	<b>94.072</b>	<b>77.320</b>	<b>16.752</b>
16 y menos años	16.063	15.413	650
17 años	3.960	3.031	929
18 años	2.968	2.213	755
19 años	2.838	2.186	652
20 años	2.741	2.174	567
21 años	2.845	2.206	639
22 años	3.149	2.531	618
23 años	3.516	2.801	715
24 años	3.747	2.990	757
25 y más años	38.521	29.851	8.670
No consta edad (1)	13.724	11.924	1.800
<b>MUJERES</b>			
<b>TOTAL</b>	<b>206.065</b>	<b>163.905</b>	<b>42.160</b>
16 y menos años	26.324	25.213	1.111
17 años	7.386	5.775	1.611
18 años	6.964	5.328	1.636
19 años	7.050	5.559	1.491
20 años	7.367	5.900	1.467
21 años	7.916	6.277	1.639
22 años	8.304	6.619	1.685
23 años	8.904	7.090	1.814
24 años	9.149	7.086	2.063
25 y más años	84.632	62.101	22.531
No consta edad (1)	32.069	26.957	5.112

Nota: Se refiere al número de alumnos matriculados. El alumnado que cursa más de un idioma se contabiliza sólo una vez.

(1) En esta categoría se recoge el alumnado de Canarias y Galicia, no disponible por edad.

## **V. ALUMNADO EXTRANJERO**





## 1. Alumnado extranjero por enseñanza. Todos los centros

	TOTAL	E. Infantil	E. Primaria	E. Especial	E.S.O.	Bachillerato (1)	Formación Profesional (2)	Prog. Garantía Social	EE. Artísticas (3)	E. de Idiomas	No consta enseñanza
<b>TOTAL</b>	<b>309.058</b>	<b>60.042</b>	<b>132.453</b>	<b>965</b>	<b>80.286</b>	<b>12.099</b>	<b>7.980</b>	<b>2.487</b>	<b>839</b>	<b>5.820</b>	<b>6.087</b>
<b>ANDALUCÍA</b>	<b>34.334</b>	<b>4.552</b>	<b>13.177</b>	<b>56</b>	<b>7.479</b>	<b>1.139</b>	<b>521</b>	<b>86</b>	<b>196</b>	<b>1.041</b>	<b>6.087</b>
Almería	6.742	1.200	3.313	7	1.859	145	93	25	25	75	0
Cádiz	2.505	242	711	4	467	133	28	8	18	118	776
Córdoba	1.250	211	612	3	300	66	20	1	25	12	0
Granada	2.824	462	1.274	9	643	91	76	11	42	10	206
Huelva	1.309	220	618	1	355	58	29	4	10	14	0
Jaén	876	173	453	0	207	19	10	4	4	6	0
Málaga	16.189	1.665	4.885	21	2.943	504	190	31	44	801	5.105
Sevilla	2.639	379	1.311	11	705	123	75	2	28	5	0
<b>ARAGÓN</b>	<b>8.725</b>	<b>1.992</b>	<b>3.759</b>	<b>32</b>	<b>2.036</b>	<b>244</b>	<b>271</b>	<b>153</b>	<b>27</b>	<b>211</b>	<b>0</b>
Huesca	1.274	342	547	1	265	30	52	20	7	10	0
Teruel	892	189	408	2	220	21	19	13	2	18	0
Zaragoza	6.559	1.461	2.804	29	1.551	193	200	120	18	183	0
<b>ASTURIAS (Principado de)</b>	<b>2.594</b>	<b>394</b>	<b>1.113</b>	<b>11</b>	<b>696</b>	<b>148</b>	<b>120</b>	<b>35</b>	<b>18</b>	<b>59</b>	<b>0</b>
<b>BALEARS (Illes)</b>	<b>12.519</b>	<b>2.456</b>	<b>5.760</b>	<b>40</b>	<b>3.050</b>	<b>420</b>	<b>181</b>	<b>43</b>	<b>45</b>	<b>524</b>	<b>0</b>
<b>CANARIAS</b>	<b>17.831</b>	<b>2.733</b>	<b>7.263</b>	<b>27</b>	<b>5.301</b>	<b>1.206</b>	<b>518</b>	<b>54</b>	<b>0</b>	<b>729</b>	<b>0</b>
Las Palmas	10.019	1.507	3.906	19	3.050	664	288	35	0	550	0
Santa Cruz de Tenerife	7.812	1.226	3.357	8	2.251	542	230	19	0	179	0
<b>CANTABRIA</b>	<b>1.873</b>	<b>268</b>	<b>761</b>	<b>1</b>	<b>531</b>	<b>109</b>	<b>114</b>	<b>22</b>	<b>2</b>	<b>65</b>	<b>0</b>
<b>CASTILLA Y LEÓN</b>	<b>9.868</b>	<b>1.573</b>	<b>4.127</b>	<b>16</b>	<b>2.577</b>	<b>408</b>	<b>310</b>	<b>209</b>	<b>49</b>	<b>599</b>	<b>0</b>
Ávila	540	98	220	0	164	23	11	9	0	15	0
Burgos	1.724	328	823	4	425	38	48	23	3	32	0
León	1.567	201	634	0	504	82	30	32	3	81	0
Palencia	360	59	175	1	76	9	15	11	6	8	0
Salamanca	1.569	166	431	1	331	136	85	54	24	341	0
Segovia	1.395	256	634	6	400	41	28	15	4	11	0
Soria	660	146	311	1	147	13	11	12	2	17	0
Valladolid	1.666	272	732	3	417	57	70	36	5	74	0
Zamora	387	47	167	0	113	9	12	17	2	20	0
<b>CASTILLA-LA MANCHA</b>	<b>9.958</b>	<b>2.190</b>	<b>4.509</b>	<b>20</b>	<b>2.474</b>	<b>274</b>	<b>166</b>	<b>116</b>	<b>12</b>	<b>197</b>	<b>0</b>
Albacete	1.510	314	720	7	349	57	30	9	0	24	0
Ciudad Real	1.660	402	738	1	392	38	18	18	5	48	0
Cuenca	1.046	262	450	0	245	29	9	27	0	24	0
Guadalajara	1.790	317	791	2	522	46	47	27	0	38	0
Toledo	3.952	895	1.810	10	966	104	62	35	7	63	0
<b>CATALUÑA</b>	<b>54.009</b>	<b>11.841</b>	<b>22.636</b>	<b>383</b>	<b>14.955</b>	<b>2.286</b>	<b>1.908</b>	<b>0</b>	<b>0</b>	<b>0</b>	<b>0</b>
Barcelona	38.563	8.286	15.941	271	10.815	1.782	1.468	0	0	0	0
Girona	7.719	1.911	3.410	76	1.934	225	163	0	0	0	0
Lleida	2.446	562	984	4	668	117	111	0	0	0	0
Tarragona	5.281	1.082	2.301	32	1.538	162	166	0	0	0	0
<b>COMUNIDAD VALENCIANA</b>	<b>37.941</b>	<b>7.153</b>	<b>17.370</b>	<b>0</b>	<b>10.903</b>	<b>1.444</b>	<b>1.035</b>	<b>0</b>	<b>36</b>	<b>0</b>	<b>0</b>
Alicante	18.701	3.458	8.730	0	5.429	719	329	0	36	0	0
Castellón	4.885	928	2.154	0	1.469	170	164	0	0	0	0
Valencia	14.355	2.767	6.486	0	4.005	555	542	0	0	0	0
<b>EXTREMADURA</b>	<b>2.676</b>	<b>462</b>	<b>1.250</b>	<b>9</b>	<b>717</b>	<b>86</b>	<b>39</b>	<b>32</b>	<b>11</b>	<b>70</b>	<b>0</b>
Badajoz	977	151	446	9	262	52	21	8	11	17	0
Cáceres	1.699	311	804	0	455	34	18	24	0	53	0
<b>GALICIA</b>	<b>5.317</b>	<b>731</b>	<b>2.271</b>	<b>13</b>	<b>1.749</b>	<b>344</b>	<b>188</b>	<b>21</b>	<b>0</b>	<b>0</b>	<b>0</b>
A Coruña	1.742	257	743	5	538	119	71	9	0	0	0
Lugo	675	93	286	1	220	37	37	1	0	0	0
Ourense	842	95	327	1	351	44	20	4	0	0	0
Pontevedra	2.058	286	915	6	640	144	60	7	0	0	0
<b>MADRID (Comunidad de)</b>	<b>81.723</b>	<b>17.544</b>	<b>35.695</b>	<b>291</b>	<b>20.471</b>	<b>3.162</b>	<b>1.791</b>	<b>1.202</b>	<b>412</b>	<b>1.155</b>	<b>0</b>
<b>MURCIA (Región de)</b>	<b>13.919</b>	<b>3.094</b>	<b>6.229</b>	<b>44</b>	<b>3.579</b>	<b>333</b>	<b>206</b>	<b>220</b>	<b>15</b>	<b>199</b>	<b>0</b>
<b>NAVARRA (Comunidad Foral de)</b>	<b>5.680</b>	<b>1.177</b>	<b>2.573</b>	<b>4</b>	<b>1.303</b>	<b>123</b>	<b>151</b>	<b>111</b>	<b>5</b>	<b>233</b>	<b>0</b>
<b>PAÍS VASCO</b>	<b>6.724</b>	<b>1.257</b>	<b>2.493</b>	<b>14</b>	<b>1.605</b>	<b>263</b>	<b>348</b>	<b>58</b>	<b>5</b>	<b>681</b>	<b>0</b>
Álava	1.330	222	542	6	337	63	69	7	1	83	0
Guipúzcoa	1.824	367	642	2	427	83	137	29	3	134	0
Vizcaya	3.570	668	1.309	6	841	117	142	22	1	464	0
<b>RIOJA (La)</b>	<b>2.640</b>	<b>552</b>	<b>1.215</b>	<b>3</b>	<b>648</b>	<b>63</b>	<b>82</b>	<b>37</b>	<b>4</b>	<b>36</b>	<b>0</b>
<b>CEUTA</b>	<b>136</b>	<b>6</b>	<b>45</b>	<b>0</b>	<b>33</b>	<b>5</b>	<b>2</b>	<b>45</b>	<b>0</b>	<b>0</b>	<b>0</b>
<b>MELILLA</b>	<b>591</b>	<b>67</b>	<b>207</b>	<b>1</b>	<b>179</b>	<b>42</b>	<b>29</b>	<b>43</b>	<b>2</b>	<b>21</b>	<b>0</b>

(1) Incluye el alumnado extranjero que cursa Bachillerato presencial y a distancia.

(2) Incluye el alumnado extranjero que cursa Ciclos Formativos de F.P. (presencial y a distancia) y F.P. II.

(3) Incluye las enseñanzas de Artes Plásticas y Diseño, de la Música, de la Danza y de Arte Dramático.

## 2. Alumnado extranjero por enseñanza. Centros públicos

	TOTAL	E. Infantil	E. Primaria	E. Especial	E.S.O.	Bachillerato	Formación Profesional (1)	Prog. Garantía Social	EE. Artísticas (3)	E. de Idiomas	No consta enseñanza
<b>TOTAL</b>	<b>245.033</b>	<b>47.840</b>	<b>108.289</b>	<b>579</b>	<b>64.098</b>	<b>9.972</b>	<b>5.916</b>	<b>1.702</b>	<b>817</b>	<b>5.820</b>	<b>0</b>
<b>ANDALUCÍA</b>	<b>25.349</b>	<b>4.114</b>	<b>11.677</b>	<b>21</b>	<b>6.816</b>	<b>1.007</b>	<b>408</b>	<b>71</b>	<b>194</b>	<b>1.041</b>	<b>0</b>
Almería	6.584	1.166	3.235	7	1.824	145	82	25	25	75	0
Cádiz	1.536	213	609	3	418	125	24	8	18	118	0
Córdoba	1.093	201	518	0	265	57	14	1	25	12	0
Granada	2.162	409	1.021	2	537	76	61	5	41	10	0
Huelva	1.256	211	589	0	341	58	29	4	10	14	0
Jaén	740	145	376	0	189	13	5	2	4	6	0
Málaga	9.709	1.430	4.214	9	2.616	424	148	24	43	801	0
Sevilla	2.269	339	1.115	0	626	109	45	2	28	5	0
<b>ARAGÓN</b>	<b>6.608</b>	<b>1.504</b>	<b>2.848</b>	<b>12</b>	<b>1.520</b>	<b>206</b>	<b>179</b>	<b>102</b>	<b>26</b>	<b>211</b>	<b>0</b>
Huesca	996	249	442	1	218	29	26	14	7	10	0
Teruel	784	174	357	2	181	21	16	13	2	18	0
Zaragoza	4.828	1.081	2.049	9	1.121	156	137	75	17	183	0
<b>ASTURIAS (Principado de)</b>	<b>2.101</b>	<b>322</b>	<b>897</b>	<b>7</b>	<b>539</b>	<b>137</b>	<b>106</b>	<b>19</b>	<b>15</b>	<b>59</b>	<b>0</b>
<b>BALEARS (Illes)</b>	<b>10.271</b>	<b>2.058</b>	<b>4.731</b>	<b>7</b>	<b>2.338</b>	<b>357</b>	<b>170</b>	<b>41</b>	<b>45</b>	<b>524</b>	<b>0</b>
<b>CANARIAS</b>	<b>14.715</b>	<b>2.237</b>	<b>5.924</b>	<b>19</b>	<b>4.347</b>	<b>914</b>	<b>491</b>	<b>54</b>	<b>0</b>	<b>729</b>	<b>0</b>
Las Palmas	8.443	1.299	3.282	12	2.512	471	282	35	0	550	0
Santa Cruz de Tenerife	6.272	938	2.642	7	1.835	443	209	19	0	179	0
<b>CANTABRIA</b>	<b>1.283</b>	<b>178</b>	<b>515</b>	<b>0</b>	<b>349</b>	<b>95</b>	<b>72</b>	<b>9</b>	<b>0</b>	<b>65</b>	<b>0</b>
<b>CASTILLA Y LEÓN</b>	<b>7.785</b>	<b>1.268</b>	<b>3.279</b>	<b>13</b>	<b>1.958</b>	<b>298</b>	<b>229</b>	<b>94</b>	<b>47</b>	<b>599</b>	<b>0</b>
Ávila	455	87	187	0	129	19	10	8	0	15	0
Burgos	1.277	245	613	4	297	37	33	13	3	32	0
León	1.304	172	523	0	416	73	19	17	3	81	0
Palencia	317	54	161	1	58	9	13	7	6	8	0
Salamanca	991	107	259	0	150	51	47	12	24	341	0
Segovia	1.335	246	608	6	382	40	28	10	4	11	0
Soria	508	115	237	1	108	11	11	6	2	17	0
Valladolid	1.265	200	550	1	325	49	56	7	3	74	0
Zamora	333	42	141	0	93	9	12	14	2	20	0
<b>CASTILLA-LA MANCHA</b>	<b>8.833</b>	<b>1.960</b>	<b>3.981</b>	<b>17</b>	<b>2.187</b>	<b>265</b>	<b>150</b>	<b>64</b>	<b>12</b>	<b>197</b>	<b>0</b>
Albacete	1.315	279	600	7	309	57	30	9	0	24	0
Ciudad Real	1.455	356	637	1	345	37	16	10	5	48	0
Cuenca	927	233	413	0	216	28	9	4	0	24	0
Guadalajara	1.579	290	717	2	442	42	36	12	0	38	0
Toledo	3.557	802	1.614	7	875	101	59	29	7	63	0
<b>CATALUÑA</b>	<b>44.295</b>	<b>9.265</b>	<b>19.395</b>	<b>215</b>	<b>12.210</b>	<b>1.910</b>	<b>1.300</b>	<b>0</b>	<b>0</b>	<b>0</b>	<b>0</b>
Barcelona	30.863	6.257	13.451	132	8.651	1.455	917	0	0	0	0
Girona	6.669	1.647	2.997	61	1.609	198	157	0	0	0	0
Lleida	1.986	425	819	4	566	105	67	0	0	0	0
Tarragona	4.777	936	2.128	18	1.384	152	159	0	0	0	0
<b>COMUNIDAD VALENCIANA</b>	<b>32.045</b>	<b>6.085</b>	<b>14.716</b>	<b>0</b>	<b>9.128</b>	<b>1.333</b>	<b>747</b>	<b>0</b>	<b>36</b>	<b>0</b>	<b>0</b>
Alicante	17.248	3.171	8.032	0	5.036	692	281	0	36	0	0
Castellón	4.344	843	1.899	0	1.322	166	114	0	0	0	0
Valencia	10.453	2.071	4.785	0	2.770	475	352	0	0	0	0
<b>EXTREMADURA</b>	<b>2.444</b>	<b>429</b>	<b>1.138</b>	<b>4</b>	<b>643</b>	<b>80</b>	<b>37</b>	<b>32</b>	<b>11</b>	<b>70</b>	<b>0</b>
Badajoz	861	134	384	4	236	47	20	8	11	17	0
Cáceres	1.583	295	754	0	407	33	17	24	0	53	0
<b>GALICIA</b>	<b>4.455</b>	<b>589</b>	<b>1.865</b>	<b>7</b>	<b>1.504</b>	<b>308</b>	<b>163</b>	<b>19</b>	<b>0</b>	<b>0</b>	<b>0</b>
A Coruña	1.462	203	597	2	479	109	64	8	0	0	0
Lugo	601	79	252	1	196	37	35	1	0	0	0
Ourense	672	80	266	1	277	29	15	4	0	0	0
Pontevedra	1.720	227	750	3	552	133	49	6	0	0	0
<b>MADRID (Comunidad de)</b>	<b>60.374</b>	<b>12.692</b>	<b>26.813</b>	<b>210</b>	<b>14.644</b>	<b>2.358</b>	<b>1.301</b>	<b>795</b>	<b>406</b>	<b>1.155</b>	<b>0</b>
<b>MURCIA (Región de)</b>	<b>12.523</b>	<b>2.744</b>	<b>5.648</b>	<b>33</b>	<b>3.166</b>	<b>322</b>	<b>178</b>	<b>220</b>	<b>13</b>	<b>199</b>	<b>0</b>
<b>NAVARRA (Comunidad Foral de)</b>	<b>4.467</b>	<b>975</b>	<b>2.046</b>	<b>0</b>	<b>943</b>	<b>88</b>	<b>112</b>	<b>65</b>	<b>5</b>	<b>233</b>	<b>0</b>
<b>PAÍS VASCO</b>	<b>4.807</b>	<b>937</b>	<b>1.684</b>	<b>10</b>	<b>1.102</b>	<b>189</b>	<b>166</b>	<b>37</b>	<b>1</b>	<b>681</b>	<b>0</b>
Álava	1.034	174	426	6	257	46	34	7	1	83	0
Guipúzcoa	1.073	229	340	1	236	52	62	19	0	134	0
Vizcaya	2.700	534	918	3	609	91	70	11	0	464	0
<b>RIOJA (La)</b>	<b>2.032</b>	<b>413</b>	<b>912</b>	<b>3</b>	<b>499</b>	<b>58</b>	<b>76</b>	<b>31</b>	<b>4</b>	<b>36</b>	<b>0</b>
<b>CEUTA</b>	<b>94</b>	<b>5</b>	<b>41</b>	<b>0</b>	<b>29</b>	<b>5</b>	<b>2</b>	<b>12</b>	<b>0</b>	<b>0</b>	<b>0</b>
<b>MELILLA</b>	<b>552</b>	<b>65</b>	<b>179</b>	<b>1</b>	<b>176</b>	<b>42</b>	<b>29</b>	<b>37</b>	<b>2</b>	<b>21</b>	<b>0</b>

(1) Incluye el alumnado extranjero que cursa Bachillerato presencial y a distancia.

(2) Incluye el alumnado extranjero que cursa Ciclos Formativos de F.P. (presencial y a distancia) y F.P. II.

(3) Incluye las enseñanzas de Artes Plásticas y Diseño, de la Música, de la Danza y de Arte Dramático.

## 3. Alumnado extranjero por enseñanza. Centros privados

	TOTAL	E. Infantil	E. Primaria	E. Especial	E.S.O.	Bachillerato (1)	Formación Profesional (2)	Prog. Garantía Social	EE. Artísticas (3)	E. de Idiomas	No consta enseñanza
<b>TOTAL</b>	<b>64.025</b>	<b>12.202</b>	<b>24.164</b>	<b>386</b>	<b>16.188</b>	<b>2.127</b>	<b>2.064</b>	<b>785</b>	<b>22</b>	<b>0</b>	<b>6.087</b>
<b>ANDALUCÍA</b>	<b>8.985</b>	<b>438</b>	<b>1.500</b>	<b>35</b>	<b>663</b>	<b>132</b>	<b>113</b>	<b>15</b>	<b>2</b>	<b>0</b>	<b>6.087</b>
Almería	158	34	78	0	35	0	11	0	0	0	0
Cádiz	969	29	102	1	49	8	4	0	0	0	776
Córdoba	157	10	94	3	35	9	6	0	0	0	0
Granada	662	53	253	7	106	15	15	6	1	0	206
Huelva	53	9	29	1	14	0	0	0	0	0	0
Jaén	136	28	77	0	18	6	5	2	0	0	0
Málaga	6.480	235	671	12	327	80	42	7	1	0	5.105
Sevilla	370	40	196	11	79	14	30	0	0	0	0
<b>ARAGÓN</b>	<b>2.117</b>	<b>488</b>	<b>911</b>	<b>20</b>	<b>516</b>	<b>38</b>	<b>92</b>	<b>51</b>	<b>1</b>	<b>0</b>	<b>0</b>
Huesca	278	93	105	0	47	1	26	6	0	0	0
Teruel	108	15	51	0	39	0	3	0	0	0	0
Zaragoza	1.731	380	755	20	430	37	63	45	1	0	0
<b>ASTURIAS (Principado de)</b>	<b>493</b>	<b>72</b>	<b>216</b>	<b>4</b>	<b>157</b>	<b>11</b>	<b>14</b>	<b>16</b>	<b>3</b>	<b>0</b>	<b>0</b>
<b>BALEARS (Illes)</b>	<b>2.248</b>	<b>398</b>	<b>1.029</b>	<b>33</b>	<b>712</b>	<b>63</b>	<b>11</b>	<b>2</b>	<b>0</b>	<b>0</b>	<b>0</b>
<b>CANARIAS</b>	<b>3.116</b>	<b>496</b>	<b>1.339</b>	<b>8</b>	<b>954</b>	<b>292</b>	<b>27</b>	<b>0</b>	<b>0</b>	<b>0</b>	<b>0</b>
Las Palmas	1.576	208	624	7	538	193	6	0	0	0	0
Santa Cruz de Tenerife	1.540	288	715	1	416	99	21	0	0	0	0
<b>CANTABRIA</b>	<b>590</b>	<b>90</b>	<b>246</b>	<b>1</b>	<b>182</b>	<b>14</b>	<b>42</b>	<b>13</b>	<b>2</b>	<b>0</b>	<b>0</b>
<b>CASTILLA Y LEÓN</b>	<b>2.083</b>	<b>305</b>	<b>848</b>	<b>3</b>	<b>619</b>	<b>110</b>	<b>81</b>	<b>115</b>	<b>2</b>	<b>0</b>	<b>0</b>
Ávila	85	11	33	0	35	4	1	1	0	0	0
Burgos	447	83	210	0	128	1	15	10	0	0	0
León	263	29	111	0	88	9	11	15	0	0	0
Palencia	43	5	14	0	18	0	2	4	0	0	0
Salamanca	578	59	172	1	181	85	38	42	0	0	0
Segovia	60	10	26	0	18	1	0	5	0	0	0
Soria	152	31	74	0	39	2	0	6	0	0	0
Valladolid	401	72	182	2	92	8	14	29	2	0	0
Zamora	54	5	26	0	20	0	0	3	0	0	0
<b>CASTILLA-LA MANCHA</b>	<b>1.125</b>	<b>230</b>	<b>528</b>	<b>3</b>	<b>287</b>	<b>9</b>	<b>16</b>	<b>52</b>	<b>0</b>	<b>0</b>	<b>0</b>
Albacete	195	35	120	0	40	0	0	0	0	0	0
Ciudad Real	205	46	101	0	47	1	2	8	0	0	0
Cuenca	119	29	37	0	29	1	0	23	0	0	0
Guadalajara	211	27	74	0	80	4	11	15	0	0	0
Toledo	395	93	196	3	91	3	3	6	0	0	0
<b>CATALUÑA</b>	<b>9.714</b>	<b>2.576</b>	<b>3.241</b>	<b>168</b>	<b>2.745</b>	<b>376</b>	<b>608</b>	<b>0</b>	<b>0</b>	<b>0</b>	<b>0</b>
Barcelona	7.700	2.029	2.490	139	2.164	327	551	0	0	0	0
Girona	1.050	264	413	15	325	27	6	0	0	0	0
Lleida	460	137	165	0	102	12	44	0	0	0	0
Tarragona	504	146	173	14	154	10	7	0	0	0	0
<b>COMUNIDAD VALENCIANA</b>	<b>5.896</b>	<b>1.068</b>	<b>2.654</b>	<b>0</b>	<b>1.775</b>	<b>111</b>	<b>288</b>	<b>0</b>	<b>0</b>	<b>0</b>	<b>0</b>
Alicante	1.453	287	698	0	393	27	48	0	0	0	0
Castellón	541	85	255	0	147	4	50	0	0	0	0
Valencia	3.902	696	1.701	0	1.235	80	190	0	0	0	0
<b>EXTREMADURA</b>	<b>232</b>	<b>33</b>	<b>112</b>	<b>5</b>	<b>74</b>	<b>6</b>	<b>2</b>	<b>0</b>	<b>0</b>	<b>0</b>	<b>0</b>
Badajoz	116	17	62	5	26	5	1	0	0	0	0
Cáceres	116	16	50	0	48	1	1	0	0	0	0
<b>GALICIA</b>	<b>862</b>	<b>142</b>	<b>406</b>	<b>6</b>	<b>245</b>	<b>36</b>	<b>25</b>	<b>2</b>	<b>0</b>	<b>0</b>	<b>0</b>
A Coruña	280	54	146	3	59	10	7	1	0	0	0
Lugo	74	14	34	0	24	0	2	0	0	0	0
Ourense	170	15	61	0	74	15	5	0	0	0	0
Pontevedra	338	59	165	3	88	11	11	1	0	0	0
<b>MADRID (Comunidad de)</b>	<b>21.349</b>	<b>4.852</b>	<b>8.882</b>	<b>81</b>	<b>5.827</b>	<b>804</b>	<b>490</b>	<b>407</b>	<b>6</b>	<b>0</b>	<b>0</b>
<b>MURCIA (Región de)</b>	<b>1.396</b>	<b>350</b>	<b>581</b>	<b>11</b>	<b>413</b>	<b>11</b>	<b>28</b>	<b>0</b>	<b>2</b>	<b>0</b>	<b>0</b>
<b>NAVARRA (Comunidad Foral de)</b>	<b>1.213</b>	<b>202</b>	<b>527</b>	<b>4</b>	<b>360</b>	<b>35</b>	<b>39</b>	<b>46</b>	<b>0</b>	<b>0</b>	<b>0</b>
<b>PAÍS VASCO</b>	<b>1.917</b>	<b>320</b>	<b>809</b>	<b>4</b>	<b>503</b>	<b>74</b>	<b>182</b>	<b>21</b>	<b>4</b>	<b>0</b>	<b>0</b>
Álava	296	48	116	0	80	17	35	0	0	0	0
Guipúzcoa	751	138	302	1	191	31	75	10	3	0	0
Vizcaya	870	134	391	3	232	26	72	11	1	0	0
<b>RIOJA (La)</b>	<b>608</b>	<b>139</b>	<b>303</b>	<b>0</b>	<b>149</b>	<b>5</b>	<b>6</b>	<b>6</b>	<b>0</b>	<b>0</b>	<b>0</b>
<b>CEUTA</b>	<b>42</b>	<b>1</b>	<b>4</b>	<b>0</b>	<b>4</b>	<b>0</b>	<b>0</b>	<b>33</b>	<b>0</b>	<b>0</b>	<b>0</b>
<b>MELILLA</b>	<b>39</b>	<b>2</b>	<b>28</b>	<b>0</b>	<b>3</b>	<b>0</b>	<b>0</b>	<b>6</b>	<b>0</b>	<b>0</b>	<b>0</b>

(1) Incluye el alumnado extranjero que cursa Bachillerato presencial y a distancia.

(2) Incluye el alumnado extranjero que cursa Ciclos Formativos de F.P. (presencial y a distancia) y F.P. II.

(3) Incluye las enseñanzas de Artes Plásticas y Diseño, de la Música, de la Danza y de Arte Dramático.

## 4. Alumnado extranjero, por grupos de países. Todos los centros

	TOTAL	Europa		África	América del Norte	América Central	América del Sur	Asia	Oceanía	No consta país
		Total	U.E.							
<b>TOTAL</b>	<b>309.058</b>	<b>79.507</b>	<b>43.525</b>	<b>60.613</b>	<b>3.972</b>	<b>13.171</b>	<b>136.205</b>	<b>14.887</b>	<b>188</b>	<b>515</b>
<b>ANDALUCÍA</b>	<b>34.334</b>	<b>16.184</b>	<b>12.700</b>	<b>6.489</b>	<b>595</b>	<b>477</b>	<b>8.840</b>	<b>1.435</b>	<b>28</b>	<b>286</b>
Almería	6.742	2.240	884	2.415	44	57	1.896	90	0	0
Cádiz	2.505	1.364	1.262	479	145	51	350	99	7	10
Córdoba	1.250	228	83	287	42	31	580	79	3	0
Granada	2.824	1.064	772	502	51	38	1.051	115	2	1
Huelva	1.309	314	150	496	13	34	425	27	0	0
Jaén	876	110	45	268	4	31	351	112	0	0
Málaga	16.189	10.404	9.224	1.315	209	150	3.127	694	15	275
Sevilla	2.639	460	280	727	87	85	1.060	219	1	0
<b>ARAGÓN</b>	<b>8.725</b>	<b>2.298</b>	<b>562</b>	<b>2.021</b>	<b>126</b>	<b>370</b>	<b>3.590</b>	<b>316</b>	<b>4</b>	<b>0</b>
Huesca	1.274	324	85	359	31	77	443	38	2	0
Teruel	892	280	29	207	6	29	344	26	0	0
Zaragoza	6.559	1.694	448	1.455	89	264	2.803	252	2	0
<b>ASTURIAS (Principado de)</b>	<b>2.594</b>	<b>509</b>	<b>265</b>	<b>154</b>	<b>91</b>	<b>248</b>	<b>1.515</b>	<b>71</b>	<b>6</b>	<b>0</b>
<b>BALEARS (Illes)</b>	<b>12.519</b>	<b>4.110</b>	<b>3.215</b>	<b>2.121</b>	<b>74</b>	<b>363</b>	<b>5.373</b>	<b>462</b>	<b>14</b>	<b>2</b>
<b>CANARIAS</b>	<b>17.831</b>	<b>5.922</b>	<b>4.985</b>	<b>1.704</b>	<b>146</b>	<b>1.086</b>	<b>7.430</b>	<b>1.532</b>	<b>11</b>	<b>0</b>
Las Palmas	10.019	2.896	2.225	1.368	84	680	3.973	1.012	6	0
Santa Cruz de Tenerife	7.812	3.026	2.760	336	62	406	3.457	520	5	0
<b>CANTABRIA</b>	<b>1.873</b>	<b>423</b>	<b>148</b>	<b>108</b>	<b>67</b>	<b>135</b>	<b>1.094</b>	<b>44</b>	<b>2</b>	<b>0</b>
<b>CASTILLA Y LEÓN</b>	<b>9.868</b>	<b>3.394</b>	<b>1.166</b>	<b>1.322</b>	<b>219</b>	<b>663</b>	<b>3.880</b>	<b>383</b>	<b>5</b>	<b>2</b>
Ávila	540	94	14	78	6	42	310	8	2	0
Burgos	1.724	546	199	160	14	126	844	33	0	1
León	1.567	547	365	190	21	83	608	117	1	0
Palencia	360	96	21	71	6	16	145	26	0	0
Salamanca	1.569	438	292	324	114	59	547	85	1	1
Segovia	1.395	684	31	227	4	104	353	23	0	0
Soria	660	116	22	89	5	76	345	29	0	0
Valladolid	1.666	718	146	126	45	111	616	50	0	0
Zamora	387	155	76	57	4	46	112	12	1	0
<b>CASTILLA-LA MANCHA</b>	<b>9.958</b>	<b>2.440</b>	<b>377</b>	<b>2.280</b>	<b>76</b>	<b>418</b>	<b>4.450</b>	<b>287</b>	<b>1</b>	<b>6</b>
Albacete	1.510	255	61	203	16	70	941	25	0	0
Ciudad Real	1.660	395	42	276	14	38	880	51	0	6
Cuenca	1.046	330	34	170	3	32	497	14	0	0
Guadalajara	1.790	456	85	497	18	98	666	55	0	0
Toledo	3.952	1.004	155	1.134	25	180	1.466	142	1	0
<b>CATALUÑA</b>	<b>54.009</b>	<b>8.099</b>	<b>3.756</b>	<b>17.701</b>	<b>678</b>	<b>2.627</b>	<b>21.449</b>	<b>3.423</b>	<b>32</b>	<b>0</b>
Barcelona	38.563	4.320	2.019	10.779	538	2.122	17.760	3.020	24	0
Girona	7.719	1.639	989	4.071	57	241	1.478	231	2	0
Lleida	2.446	726	142	934	20	95	626	42	3	0
Tarragona	5.281	1.414	606	1.917	63	169	1.585	130	3	0
<b>COMUNIDAD VALENCIANA</b>	<b>37.941</b>	<b>14.028</b>	<b>7.027</b>	<b>4.563</b>	<b>327</b>	<b>688</b>	<b>16.851</b>	<b>1.413</b>	<b>27</b>	<b>44</b>
Alicante	18.701	8.159	5.573	1.908	144	268	7.625	577	9	11
Castellón	4.885	2.172	321	1.157	22	85	1.339	105	3	2
Valencia	14.355	3.697	1.133	1.498	161	335	7.887	731	15	31
<b>EXTREMADURA</b>	<b>2.676</b>	<b>392</b>	<b>282</b>	<b>1.547</b>	<b>28</b>	<b>55</b>	<b>565</b>	<b>84</b>	<b>0</b>	<b>5</b>
Badajoz	977	259	185	277	9	31	335	63	0	3
Cáceres	1.699	133	97	1.270	19	24	230	21	0	2
<b>GALICIA</b>	<b>5.317</b>	<b>1.121</b>	<b>804</b>	<b>484</b>	<b>124</b>	<b>377</b>	<b>3.053</b>	<b>149</b>	<b>9</b>	<b>0</b>
A Coruña	1.742	291	167	122	56	130	1.069	70	4	0
Lugo	675	147	113	62	7	95	343	20	1	0
Ourense	842	271	236	81	7	93	380	7	3	0
Pontevedra	2.058	412	288	219	54	59	1.261	52	1	0
<b>MADRID (Comunidad de)</b>	<b>81.723</b>	<b>15.756</b>	<b>5.765</b>	<b>13.054</b>	<b>1.174</b>	<b>4.859</b>	<b>42.276</b>	<b>4.422</b>	<b>35</b>	<b>147</b>
<b>MURCIA (Región de)</b>	<b>13.919</b>	<b>1.779</b>	<b>924</b>	<b>4.111</b>	<b>38</b>	<b>140</b>	<b>7.637</b>	<b>211</b>	<b>2</b>	<b>1</b>
<b>NAVARRA (Comunidad Foral de)</b>	<b>5.680</b>	<b>1.067</b>	<b>468</b>	<b>634</b>	<b>57</b>	<b>259</b>	<b>3.569</b>	<b>73</b>	<b>2</b>	<b>19</b>
<b>PAÍS VASCO</b>	<b>6.724</b>	<b>1.434</b>	<b>914</b>	<b>1.061</b>	<b>134</b>	<b>350</b>	<b>3.349</b>	<b>387</b>	<b>9</b>	<b>0</b>
Álava	1.330	286	152	301	18	77	600	48	0	0
Guipúzcoa	1.824	495	316	284	46	133	809	54	3	0
Vizcaya	3.570	653	446	476	70	140	1.940	285	6	0
<b>RIOJA (La)</b>	<b>2.640</b>	<b>513</b>	<b>131</b>	<b>602</b>	<b>9</b>	<b>54</b>	<b>1.272</b>	<b>189</b>	<b>1</b>	<b>0</b>
<b>CEUTA</b>	<b>136</b>	<b>4</b>	<b>2</b>	<b>122</b>	<b>2</b>	<b>2</b>	<b>0</b>	<b>3</b>	<b>0</b>	<b>3</b>
<b>MELILLA</b>	<b>591</b>	<b>34</b>	<b>34</b>	<b>535</b>	<b>7</b>	<b>0</b>	<b>12</b>	<b>3</b>	<b>0</b>	<b>0</b>

## 5. Alumnado extranjero, por grupos de países. Centros públicos

	TOTAL	Europa		África	América del Norte	América Central	América del Sur	Asia	Oceania	No consta país
		Total	U.E.							
<b>TOTAL</b>	<b>245.033</b>	<b>57.892</b>	<b>27.870</b>	<b>53.589</b>	<b>2.237</b>	<b>10.365</b>	<b>110.340</b>	<b>10.109</b>	<b>133</b>	<b>368</b>
<b>ANDALUCÍA</b>	<b>25.349</b>	<b>9.248</b>	<b>6.290</b>	<b>6.058</b>	<b>366</b>	<b>408</b>	<b>7.943</b>	<b>1.138</b>	<b>20</b>	<b>168</b>
Almería	6.584	2.179	844	2.401	43	52	1.828	81	0	0
Cádiz	1.536	547	463	447	81	48	304	92	7	10
Córdoba	1.093	201	74	261	31	28	502	68	2	0
Granada	2.162	754	503	407	37	28	838	96	2	0
Huelva	1.256	306	148	481	13	34	400	22	0	0
Jaén	740	95	34	259	3	27	320	36	0	0
Málaga	9.709	4.817	4.045	1.130	106	125	2.796	569	8	158
Sevilla	2.269	349	179	672	52	66	955	174	1	0
<b>ARAGÓN</b>	<b>6.608</b>	<b>1.752</b>	<b>342</b>	<b>1.651</b>	<b>61</b>	<b>288</b>	<b>2.641</b>	<b>212</b>	<b>3</b>	<b>0</b>
Huesca	996	271	69	312	9	65	312	25	2	0
Teruel	784	222	18	195	6	26	312	23	0	0
Zaragoza	4.828	1.259	255	1.144	46	197	2.017	164	1	0
<b>ASTURIAS (Principado de)</b>	<b>2.101</b>	<b>450</b>	<b>240</b>	<b>128</b>	<b>54</b>	<b>205</b>	<b>1.210</b>	<b>49</b>	<b>5</b>	<b>0</b>
<b>BALEARS (Illes)</b>	<b>10.271</b>	<b>3.377</b>	<b>2.636</b>	<b>1.790</b>	<b>56</b>	<b>257</b>	<b>4.414</b>	<b>371</b>	<b>6</b>	<b>0</b>
<b>CANARIAS</b>	<b>14.715</b>	<b>3.934</b>	<b>3.398</b>	<b>1.668</b>	<b>92</b>	<b>1.028</b>	<b>7.085</b>	<b>899</b>	<b>9</b>	<b>0</b>
Las Palmas	8.443	1.967	1.654	1.340	58	648	3.848	577	5	0
Santa Cruz de Tenerife	6.272	1.967	1.744	328	34	380	3.237	322	4	0
<b>CANTABRIA</b>	<b>1.283</b>	<b>302</b>	<b>105</b>	<b>77</b>	<b>24</b>	<b>84</b>	<b>770</b>	<b>24</b>	<b>2</b>	<b>0</b>
<b>CASTILLA Y LEÓN</b>	<b>7.785</b>	<b>2.950</b>	<b>1.010</b>	<b>973</b>	<b>114</b>	<b>532</b>	<b>2.935</b>	<b>274</b>	<b>5</b>	<b>2</b>
Ávila	455	78	13	73	5	34	255	8	2	0
Burgos	1.277	466	180	136	11	93	549	21	0	1
León	1.304	480	327	168	20	73	478	84	1	0
Palencia	317	84	20	65	5	14	126	23	0	0
Salamanca	991	380	249	90	31	43	390	55	1	1
Segovia	1.335	656	30	219	3	101	336	20	0	0
Soria	508	96	21	80	4	50	259	19	0	0
Valladolid	1.265	578	99	91	31	81	445	39	0	0
Zamora	333	132	71	51	4	43	97	5	1	0
<b>CASTILLA-LA MANCHA</b>	<b>8.833</b>	<b>2.218</b>	<b>303</b>	<b>2.140</b>	<b>57</b>	<b>348</b>	<b>3.822</b>	<b>241</b>	<b>1</b>	<b>6</b>
Albacete	1.315	222	50	197	9	63	804	20	0	0
Ciudad Real	1.455	359	34	260	11	38	737	44	0	6
Cuenca	927	301	21	140	3	24	446	13	0	0
Guadalajara	1.579	421	73	448	13	75	583	39	0	0
Toledo	3.557	915	125	1.095	21	148	1.252	125	1	0
<b>CATALUÑA</b>	<b>44.295</b>	<b>6.099</b>	<b>2.745</b>	<b>15.298</b>	<b>412</b>	<b>2.191</b>	<b>17.829</b>	<b>2.441</b>	<b>25</b>	<b>0</b>
Barcelona	30.863	3.036	1.348	8.979	311	1.773	14.623	2.123	18	0
Girona	6.669	1.264	759	3.707	43	182	1.288	183	2	0
Lleida	1.986	539	127	811	14	77	509	33	3	0
Tarragona	4.777	1.260	511	1.801	44	159	1.409	102	2	0
<b>COMUNIDAD VALENCIANA</b>	<b>32.045</b>	<b>12.281</b>	<b>6.198</b>	<b>4.084</b>	<b>242</b>	<b>564</b>	<b>13.720</b>	<b>1.098</b>	<b>20</b>	<b>36</b>
Alicante	17.248	7.617	5.192	1.798	127	246	6.912	532	8	8
Castellón	4.344	1.927	264	1.102	20	77	1.124	92	2	0
Valencia	10.453	2.737	742	1.184	95	241	5.684	474	10	28
<b>EXTREMADURA</b>	<b>2.444</b>	<b>342</b>	<b>252</b>	<b>1.485</b>	<b>24</b>	<b>48</b>	<b>471</b>	<b>70</b>	<b>0</b>	<b>4</b>
Badajoz	861	229	163	257	7	30	284	52	0	2
Cáceres	1.583	113	89	1.228	17	18	187	18	0	2
<b>GALICIA</b>	<b>4.455</b>	<b>1.005</b>	<b>718</b>	<b>424</b>	<b>81</b>	<b>294</b>	<b>2.544</b>	<b>104</b>	<b>3</b>	<b>0</b>
A Coruña	1.462	267	151	115	36	103	895	46	0	0
Lugo	601	139	105	57	7	82	295	20	1	0
Ourense	672	241	213	50	7	63	304	5	2	0
Pontevedra	1.720	358	249	202	31	46	1.050	33	0	0
<b>MADRID (Comunidad de)</b>	<b>60.374</b>	<b>10.212</b>	<b>1.875</b>	<b>11.320</b>	<b>525</b>	<b>3.548</b>	<b>32.059</b>	<b>2.558</b>	<b>23</b>	<b>129</b>
<b>MURCIA (Región de)</b>	<b>12.523</b>	<b>1.496</b>	<b>718</b>	<b>3.873</b>	<b>29</b>	<b>122</b>	<b>6.842</b>	<b>158</b>	<b>2</b>	<b>1</b>
<b>NAVARRA (Comunidad Foral de)</b>	<b>4.467</b>	<b>813</b>	<b>317</b>	<b>585</b>	<b>27</b>	<b>185</b>	<b>2.785</b>	<b>53</b>	<b>0</b>	<b>19</b>
<b>PAÍS VASCO</b>	<b>4.807</b>	<b>964</b>	<b>586</b>	<b>901</b>	<b>62</b>	<b>222</b>	<b>2.396</b>	<b>254</b>	<b>8</b>	<b>0</b>
Álava	1.034	223	107	276	6	54	442	33	0	0
Guipúzcoa	1.073	293	201	230	21	70	436	21	2	0
Vizcaya	2.700	448	278	395	35	98	1.518	200	6	0
<b>RIOJA (La)</b>	<b>2.032</b>	<b>414</b>	<b>104</b>	<b>541</b>	<b>6</b>	<b>41</b>	<b>870</b>	<b>159</b>	<b>1</b>	<b>0</b>
<b>CEUTA</b>	<b>94</b>	<b>4</b>	<b>2</b>	<b>83</b>	<b>1</b>	<b>0</b>	<b>0</b>	<b>3</b>	<b>0</b>	<b>3</b>
<b>MELILLA</b>	<b>552</b>	<b>31</b>	<b>31</b>	<b>510</b>	<b>4</b>	<b>0</b>	<b>4</b>	<b>3</b>	<b>0</b>	<b>0</b>

## 6. Alumnado extranjero, por grupos de países. Centros privados

	TOTAL	Europa		África	América del Norte	América Central	América del Sur	Asia	Oceanía	No consta país
		Total	U.E.							
<b>TOTAL</b>	<b>64.025</b>	<b>21.615</b>	<b>15.655</b>	<b>7.024</b>	<b>1.735</b>	<b>2.806</b>	<b>25.865</b>	<b>4.778</b>	<b>55</b>	<b>147</b>
<b>ANDALUCÍA</b>	<b>8.985</b>	<b>6.936</b>	<b>6.410</b>	<b>431</b>	<b>229</b>	<b>69</b>	<b>897</b>	<b>297</b>	<b>8</b>	<b>118</b>
Almería	158	61	40	14	1	5	68	9	0	0
Cádiz	969	817	799	32	64	3	46	7	0	0
Córdoba	157	27	9	26	11	3	78	11	1	0
Granada	662	310	269	95	14	10	213	19	0	1
Huelva	53	8	2	15	0	0	25	5	0	0
Jaén	136	15	11	9	1	4	31	76	0	0
Málaga	6.480	5.587	5.179	185	103	25	331	125	7	117
Sevilla	370	111	101	55	35	19	105	45	0	0
<b>ARAGÓN</b>	<b>2.117</b>	<b>546</b>	<b>220</b>	<b>370</b>	<b>65</b>	<b>82</b>	<b>949</b>	<b>104</b>	<b>1</b>	<b>0</b>
Huesca	278	53	16	47	22	12	131	13	0	0
Teruel	108	58	11	12	0	3	32	3	0	0
Zaragoza	1.731	435	193	311	43	67	786	88	1	0
<b>ASTURIAS (Principado de)</b>	<b>493</b>	<b>59</b>	<b>25</b>	<b>26</b>	<b>37</b>	<b>43</b>	<b>305</b>	<b>22</b>	<b>1</b>	<b>0</b>
<b>BALEARS (Illes)</b>	<b>2.248</b>	<b>733</b>	<b>579</b>	<b>331</b>	<b>18</b>	<b>106</b>	<b>959</b>	<b>91</b>	<b>8</b>	<b>2</b>
<b>CANARIAS</b>	<b>3.116</b>	<b>1.988</b>	<b>1.587</b>	<b>36</b>	<b>54</b>	<b>58</b>	<b>345</b>	<b>633</b>	<b>2</b>	<b>0</b>
Las Palmas	1.576	929	571	28	26	32	125	435	1	0
Santa Cruz de Tenerife	1.540	1.059	1.016	8	28	26	220	198	1	0
<b>CANTABRIA</b>	<b>590</b>	<b>121</b>	<b>43</b>	<b>31</b>	<b>43</b>	<b>51</b>	<b>324</b>	<b>20</b>	<b>0</b>	<b>0</b>
<b>CASTILLA Y LEÓN</b>	<b>2.083</b>	<b>444</b>	<b>156</b>	<b>349</b>	<b>105</b>	<b>131</b>	<b>945</b>	<b>109</b>	<b>0</b>	<b>0</b>
Ávila	85	16	1	5	1	8	55	0	0	0
Burgos	447	80	19	24	3	33	295	12	0	0
León	263	67	38	22	1	10	130	33	0	0
Palencia	43	12	1	6	1	2	19	3	0	0
Salamanca	578	58	43	234	83	16	157	30	0	0
Segovia	60	28	1	8	1	3	17	3	0	0
Soria	152	20	1	9	1	26	86	10	0	0
Valladolid	401	140	47	35	14	30	171	11	0	0
Zamora	54	23	5	6	0	3	15	7	0	0
<b>CASTILLA-LA MANCHA</b>	<b>1.125</b>	<b>222</b>	<b>74</b>	<b>140</b>	<b>19</b>	<b>70</b>	<b>628</b>	<b>46</b>	<b>0</b>	<b>0</b>
Albacete	195	33	11	6	7	7	137	5	0	0
Ciudad Real	205	36	8	16	3	0	143	7	0	0
Cuenca	119	29	13	30	0	8	51	1	0	0
Guadalajara	211	35	12	49	5	23	83	16	0	0
Toledo	395	89	30	39	4	32	214	17	0	0
<b>CATALUÑA</b>	<b>9.714</b>	<b>2.000</b>	<b>1.011</b>	<b>2.403</b>	<b>266</b>	<b>436</b>	<b>3.620</b>	<b>982</b>	<b>7</b>	<b>0</b>
Barcelona	7.700	1.284	671	1.800	227	349	3.137	897	6	0
Girona	1.050	375	230	364	14	59	190	48	0	0
Lleida	460	187	15	123	6	18	117	9	0	0
Tarragona	504	154	95	116	19	10	176	28	1	0
<b>COMUNIDAD VALENCIANA</b>	<b>5.896</b>	<b>1.747</b>	<b>829</b>	<b>479</b>	<b>85</b>	<b>124</b>	<b>3.131</b>	<b>315</b>	<b>7</b>	<b>8</b>
Alicante	1.453	542	381	110	17	22	713	45	1	3
Castellón	541	245	57	55	2	8	215	13	1	2
Valencia	3.902	960	391	314	66	94	2.203	257	5	3
<b>EXTREMADURA</b>	<b>232</b>	<b>50</b>	<b>30</b>	<b>62</b>	<b>4</b>	<b>7</b>	<b>94</b>	<b>14</b>	<b>0</b>	<b>1</b>
Badajoz	116	30	22	20	2	1	51	11	0	1
Cáceres	116	20	8	42	2	6	43	3	0	0
<b>GALICIA</b>	<b>862</b>	<b>116</b>	<b>86</b>	<b>60</b>	<b>43</b>	<b>83</b>	<b>509</b>	<b>45</b>	<b>6</b>	<b>0</b>
A Coruña	280	24	16	7	20	27	174	24	4	0
Lugo	74	8	8	5	0	13	48	0	0	0
Ourense	170	30	23	31	0	30	76	2	1	0
Pontevedra	338	54	39	17	23	13	211	19	1	0
<b>MADRID (Comunidad de)</b>	<b>21.349</b>	<b>5.544</b>	<b>3.890</b>	<b>1.734</b>	<b>649</b>	<b>1.311</b>	<b>10.217</b>	<b>1.864</b>	<b>12</b>	<b>18</b>
<b>MURCIA (Región de)</b>	<b>1.396</b>	<b>283</b>	<b>206</b>	<b>238</b>	<b>9</b>	<b>18</b>	<b>795</b>	<b>53</b>	<b>0</b>	<b>0</b>
<b>NAVARRA (Comunidad Foral de)</b>	<b>1.213</b>	<b>254</b>	<b>151</b>	<b>49</b>	<b>30</b>	<b>74</b>	<b>784</b>	<b>20</b>	<b>2</b>	<b>0</b>
<b>PAÍS VASCO</b>	<b>1.917</b>	<b>470</b>	<b>328</b>	<b>160</b>	<b>72</b>	<b>128</b>	<b>953</b>	<b>133</b>	<b>1</b>	<b>0</b>
Álava	296	63	45	25	12	23	158	15	0	0
Guipúzcoa	751	202	115	54	25	63	373	33	1	0
Vizcaya	870	205	168	81	35	42	422	85	0	0
<b>RIOJA (La)</b>	<b>608</b>	<b>99</b>	<b>27</b>	<b>61</b>	<b>3</b>	<b>13</b>	<b>402</b>	<b>30</b>	<b>0</b>	<b>0</b>
<b>CEUTA</b>	<b>42</b>	<b>0</b>	<b>0</b>	<b>39</b>	<b>1</b>	<b>2</b>	<b>0</b>	<b>0</b>	<b>0</b>	<b>0</b>
<b>MELILLA</b>	<b>39</b>	<b>3</b>	<b>3</b>	<b>25</b>	<b>3</b>	<b>0</b>	<b>8</b>	<b>0</b>	<b>0</b>	<b>0</b>

## 7. Alumnado extranjero por país de nacionalidad. Ambos sexos

(Continúa)

	TOTAL	E. Infantil	E. Primaria	E. Especial	E.S.O.	Bachillerato (1)	Formación Profesional (2)	Prog. Garantía Social	EE. Artísticas (3)	E. de Idiomas	No consta enseñanza
<b>Total</b>	<b>309.058</b>	<b>60.042</b>	<b>132.453</b>	<b>965</b>	<b>80.286</b>	<b>12.099</b>	<b>7.980</b>	<b>2.487</b>	<b>839</b>	<b>5.820</b>	<b>6.087</b>
<b>Europa</b>	<b>79.507</b>	<b>13.757</b>	<b>31.564</b>	<b>121</b>	<b>19.781</b>	<b>3.860</b>	<b>1.560</b>	<b>251</b>	<b>342</b>	<b>2.538</b>	<b>5.733</b>
<b>Unión europea</b>	<b>43.525</b>	<b>7.026</b>	<b>15.900</b>	<b>71</b>	<b>9.777</b>	<b>2.267</b>	<b>901</b>	<b>121</b>	<b>192</b>	<b>1.841</b>	<b>5.429</b>
Alemania	8.215	1.207	3.053	15	2.041	606	180	14	40	631	428
Austria	394	62	128	0	101	31	9	1	5	29	28
Bélgica	1.644	278	657	3	416	108	52	5	13	75	37
Dinamarca	451	68	175	1	70	18	7	0	0	18	94
Finlandia	554	42	105	1	66	30	3	2	1	118	186
Francia	5.861	1.207	1.939	8	1.325	396	205	19	40	394	328
Grecia	95	16	30	1	24	6	3	2	0	10	3
Holanda	1.786	336	722	2	379	93	30	5	10	71	138
Irlanda	513	105	196	1	112	15	6	0	3	27	48
Italia	3.828	662	1.359	3	1.095	370	160	4	29	111	35
Luxemburgo	38	9	17	0	5	2	0	1	0	1	3
Portugal	4.462	821	1.883	29	1.269	209	135	56	15	40	5
Reino Unido	14.584	2.079	5.277	7	2.688	305	92	12	32	284	3.808
Suecia	1.100	134	359	0	186	78	19	0	4	32	288
<b>Resto de Europa</b>	<b>35.982</b>	<b>6.731</b>	<b>15.664</b>	<b>50</b>	<b>10.004</b>	<b>1.593</b>	<b>659</b>	<b>130</b>	<b>150</b>	<b>697</b>	<b>304</b>
Albania	119	18	38	2	45	11	0	0	1	4	0
Andorra	421	50	116	2	88	67	90	1	0	7	0
Bielorrusia	229	33	93	0	56	17	12	0	0	18	0
Bosnia Herzegovina	331	20	104	0	135	44	16	1	1	10	0
Bulgaria	6.084	1.017	2.709	7	1.928	195	91	38	15	83	1
Croacia	154	31	65	0	36	10	4	0	1	6	1
Eslovaquia	162	25	60	0	36	9	7	0	1	24	0
Eslovenia	95	22	19	0	30	10	5	0	1	8	0
Estonia	48	2	18	0	14	7	2	0	0	0	5
Hungría	234	50	100	0	51	16	4	0	2	8	3
Islandia	86	22	33	0	19	5	0	0	3	1	3
Letonia	81	9	38	0	19	7	2	0	0	6	0
Lituania	1.133	240	589	1	275	12	5	0	1	9	1
Macedonia	39	6	18	0	9	3	1	1	0	1	0
Malta	37	1	5	0	20	2	9	0	0	0	0
Moldavia	363	50	161	0	111	22	6	0	3	10	0
Noruega	967	127	374	0	199	91	2	0	4	7	163
Polonia	3.104	745	1.322	9	684	148	65	11	21	91	8
República Checa	232	32	105	1	43	14	8	2	2	23	2
Rumanía	13.754	2.873	6.316	19	3.796	449	134	51	42	74	0
Rusia	3.320	605	1.290	3	969	204	67	3	25	92	62
San marino	26	0	0	0	0	0	0	0	5	21	0
Suiza	1.319	153	446	1	375	97	61	4	8	127	47
Ucrania	3.273	551	1.489	3	959	121	62	17	11	53	7
Yugoslavia	353	48	146	2	101	32	6	1	3	13	1
Otros países	18	1	10	0	6	0	0	0	0	1	0
<b>África</b>	<b>60.613</b>	<b>13.725</b>	<b>25.501</b>	<b>333</b>	<b>16.413</b>	<b>1.231</b>	<b>1.646</b>	<b>1.279</b>	<b>21</b>	<b>411</b>	<b>53</b>
Angola	440	97	162	1	114	29	18	13	1	1	4
Argelia	2.512	627	1.089	12	606	60	42	30	0	43	3
Burundi	19	2	4	0	11	2	0	0	0	0	0
Cabo Verde	468	68	163	2	131	35	49	14	0	6	0
Camerún	188	38	62	2	54	19	9	2	0	2	0
Congo	169	35	50	0	66	4	10	1	0	3	0
Costa de Marfil	62	13	25	0	15	1	5	1	1	1	0
Egipto	172	60	68	0	26	5	4	1	0	5	3
Etiopía	31	5	11	0	11	0	1	2	0	1	0
Gabón	28	3	9	1	2	3	6	1	0	3	0
Gambia	1.594	701	730	25	126	5	3	3	0	1	0
Ghana	192	44	76	2	48	10	2	6	0	4	0
Guinea	892	170	310	10	231	35	118	15	2	1	0
Guinea Ecuatorial	2.349	272	759	10	775	193	270	46	0	24	0
Guinea-Bissau	447	78	134	0	154	18	56	7	0	0	0
Kenia	40	3	12	0	5	5	5	1	0	9	0
Liberia	24	5	12	0	5	1	0	1	0	0	0
Libia	90	16	49	1	20	1	0	0	0	0	3
Malí	117	47	56	1	10	1	0	1	1	0	0
Marruecos	47.691	10.704	20.343	240	13.310	738	972	1.085	11	270	18
Mauritania	272	75	108	2	53	10	16	3	0	5	0
Mozambique	44	8	11	0	9	4	9	0	1	2	0
Nigeria	399	169	140	2	51	5	8	18	0	6	0
República Centroafricana	23	9	6	0	5	0	3	0	0	0	0
Rep. Dem. del Congo	98	30	39	0	19	3	2	3	1	1	0
República Sudafricana	112	27	30	2	21	3	2	1	3	4	19

(1) Incluye el alumnado extranjero que cursa Bachillerato presencial y a distancia

(2) Incluye el alumnado extranjero que cursa Ciclos Formativos de F.P. (presencial y a distancia) y F.P. II

(3) Incluye las enseñanzas de Artes Plásticas y Diseño, de la Música, de la Danza y del Arte Dramático



## 7. Alumnado extranjero por país de nacionalidad. Ambos sexos

	TOTAL	E. Infantil	E. Primaria	E. Especial	E.S.O.	Bachillerato (1)	Formación Profesional (2)	Prog. Garantía Social	EE. Artísticas (3)	E. de Idiomas	No consta enseñanza	(Conclusión)
Sahara Occidental	886	36	534	10	278	10	2	8	0	8	0	
Senegal	935	302	395	7	187	12	15	13	0	4	0	
Sierra Leona	45	10	15	0	17	1	0	2	0	0	0	
Túnez	81	21	27	0	19	7	4	0	0	2	1	
Otros países	193	50	72	3	34	11	15	1	0	5	2	
<b>Asia</b>	<b>14.887</b>	<b>2.795</b>	<b>6.052</b>	<b>40</b>	<b>4.279</b>	<b>756</b>	<b>240</b>	<b>38</b>	<b>76</b>	<b>538</b>	<b>73</b>	
Afganistán	252	24	129	6	61	14	13	3	2	0	0	
Arabia Saudita	126	27	45	0	31	3	3	0	0	3	14	
Armenia	847	122	364	0	274	50	18	7	7	5	0	
Azerbaiyán	52	2	12	0	21	6	4	2	0	5	0	
Bangla Desh	172	41	73	0	50	4	0	1	1	2	0	
Corea del Norte	187	22	62	1	78	11	1	0	8	3	1	
Corea del Sur	316	43	89	1	88	64	5	0	14	12	0	
China	6.589	1.064	2.568	5	2.288	280	42	11	10	320	1	
Emiratos Árabes Unidos	19	4	11	0	2	2	0	0	0	0	0	
Filipinas	1.632	445	721	13	339	54	41	4	0	10	5	
Georgia	321	45	164	3	91	9	3	2	0	4	0	
India	1.356	302	593	5	291	90	27	0	1	18	29	
Indonesia	44	7	21	0	8	4	1	0	0	3	0	
Irán	245	39	87	1	57	25	15	1	1	17	2	
Irak	130	13	57	0	43	12	1	2	0	2	0	
Israel	187	60	64	0	31	13	3	0	4	8	4	
Japón	392	111	96	0	46	28	12	0	19	75	5	
Jordania	117	38	45	0	19	10	3	1	0	1	0	
Kazajstán	53	5	22	0	15	7	1	0	0	3	0	
Kirguistán	18	5	6	0	6	1	0	0	0	0	0	
Libano	108	14	45	0	27	7	8	1	1	2	3	
Malasia	25	3	11	0	2	0	1	0	0	6	2	
Nepal	56	9	36	0	5	1	5	0	0	0	0	
Pakistán	961	198	451	5	283	14	5	3	0	1	1	
Palestina	75	23	35	0	7	2	2	0	1	5	0	
Singapur	25	11	9	0	3	0	0	0	0	0	2	
Siria	263	66	112	0	45	15	12	0	3	10	0	
Sri Lanka	33	9	14	0	8	0	1	0	0	0	1	
Tailandia	53	9	17	0	9	7	2	0	0	8	1	
Taiwán	47	3	16	0	11	9	1	0	1	5	1	
Turquía	60	11	22	0	14	5	5	0	2	1	0	
Uzbekistán	20	5	9	0	4	1	1	0	0	0	0	
Vietnam	56	6	29	0	9	4	4	0	1	3	0	
Otros países	50	9	17	0	13	4	0	0	0	6	1	
<b>América</b>	<b>153.348</b>	<b>29.720</b>	<b>69.180</b>	<b>471</b>	<b>39.744</b>	<b>6.173</b>	<b>4.525</b>	<b>918</b>	<b>395</b>	<b>2.116</b>	<b>106</b>	
<b>América del Norte</b>	<b>3.972</b>	<b>739</b>	<b>1.574</b>	<b>8</b>	<b>820</b>	<b>413</b>	<b>126</b>	<b>7</b>	<b>55</b>	<b>171</b>	<b>59</b>	
Canadá	218	36	95	1	40	17	3	0	3	12	11	
Estados Unidos	2.024	401	790	2	427	216	38	3	16	83	48	
México	1.730	302	689	5	353	180	85	4	36	76	0	
<b>América central</b>	<b>13.171</b>	<b>1.736</b>	<b>5.098</b>	<b>72</b>	<b>4.793</b>	<b>577</b>	<b>441</b>	<b>219</b>	<b>45</b>	<b>187</b>	<b>3</b>	
Costa rica	139	27	57	0	37	3	2	0	6	7	0	
Cuba	3.339	356	1.285	10	1.190	224	145	16	20	91	2	
Dominica	369	40	110	0	176	18	18	6	1	0	0	
El Salvador	277	60	109	0	69	13	17	2	1	6	0	
Guatemala	329	87	132	1	66	19	11	3	3	6	1	
Honduras	693	89	295	5	215	34	33	11	4	7	0	
Nicaragua	235	37	92	1	54	19	16	2	2	12	0	
Panamá	139	28	41	0	33	12	11	0	1	13	0	
Puerto Rico	43	7	19	0	14	1	0	0	0	2	0	
República Dominicana	7.551	992	2.935	55	2.926	231	185	179	7	41	0	
Otros países	57	13	23	0	13	3	3	0	0	2	0	
<b>América del sur</b>	<b>136.205</b>	<b>27.245</b>	<b>62.508</b>	<b>391</b>	<b>34.131</b>	<b>5.183</b>	<b>3.958</b>	<b>692</b>	<b>295</b>	<b>1.758</b>	<b>44</b>	
Argentina	17.061	3.637	7.172	41	4.192	1.037	495	24	96	344	23	
Bolivia	3.476	772	1.609	12	829	107	92	10	5	40	0	
Brasil	4.051	566	1.744	11	1.043	210	141	17	21	289	9	
Colombia	35.958	6.564	16.942	96	9.432	1.079	1.146	241	72	383	3	
Chile	3.172	600	1.314	12	821	177	152	13	16	62	5	
Ecuador	57.129	12.713	27.680	160	13.442	1.684	929	317	38	165	1	
Paraguay	242	43	112	1	49	8	16	1	3	9	0	
Perú	7.261	1.059	2.570	42	2.181	433	650	50	24	252	0	
Uruguay	2.781	604	1.245	4	686	125	69	7	4	34	3	
Venezuela	5.066	684	2.116	12	1.455	323	268	12	16	180	0	
Otros países	8	3	4	0	1	0	0	0	0	0	0	
<b>Oceania</b>	<b>188</b>	<b>25</b>	<b>65</b>	<b>0</b>	<b>41</b>	<b>26</b>	<b>7</b>	<b>0</b>	<b>2</b>	<b>18</b>	<b>4</b>	
Australia	142	15	49	0	37	15	5	0	2	15	4	
Nueva Zelanda	34	7	13	0	2	9	0	0	0	3	0	
Otros países	12	3	3	0	2	2	2	0	0	0	0	
<b>No consta país</b>	<b>515</b>	<b>20</b>	<b>91</b>	<b>0</b>	<b>28</b>	<b>53</b>	<b>2</b>	<b>1</b>	<b>3</b>	<b>199</b>	<b>118</b>	

(1) Incluye el alumnado extranjero que cursa Bachillerato presencial y a distancia.

(2) Incluye el alumnado extranjero que cursa Ciclos Formativos de F.P. (presencial y a distancia) y F.P. II.

(3) Incluye las enseñanzas de Artes Plásticas y Diseño, de la Música, de la Danza y del Arte Dramático.

## 8. Alumnado extranjero por país de nacionalidad. Mujeres

(Continúa)

	TOTAL	E. Infantil	E. Primaria	E. Especial	E.S.O.	Bachillerato (1)	Formación Profesional (2)	Prog. Garantía Social	EE. Artísticas (3)	E. de Idiomas	No consta enseñanza
<b>Total</b>	<b>152.436</b>	<b>29.343</b>	<b>64.008</b>	<b>422</b>	<b>39.355</b>	<b>6.957</b>	<b>4.248</b>	<b>636</b>	<b>523</b>	<b>3.933</b>	<b>3.011</b>
<b>Europa</b>	<b>40.405</b>	<b>6.849</b>	<b>15.375</b>	<b>58</b>	<b>10.130</b>	<b>2.242</b>	<b>845</b>	<b>84</b>	<b>220</b>	<b>1.764</b>	<b>2.838</b>
<b>Unión europea</b>	<b>22.120</b>	<b>3.504</b>	<b>7.785</b>	<b>29</b>	<b>4.984</b>	<b>1.277</b>	<b>473</b>	<b>46</b>	<b>127</b>	<b>1.208</b>	<b>2.687</b>
Alemania	4.150	569	1.454	5	1.040	328	93	6	29	423	203
Austria	201	33	63	0	54	19	2	0	2	19	9
Bélgica	864	154	335	2	208	58	23	0	9	56	19
Dinamarca	232	33	90	0	36	10	5	0	0	15	43
Finlandia	275	23	52	1	28	19	2	2	0	56	92
Francia	3.087	596	981	5	690	227	115	7	27	286	153
Grecia	55	9	13	0	16	4	2	1	0	9	1
Holanda	879	159	341	0	195	52	15	1	7	35	74
Irlanda	252	48	96	0	53	8	4	0	2	16	25
Italia	1.908	325	662	1	537	203	78	2	16	67	17
Luxemburgo	20	5	9	0	3	1	0	0	0	1	1
Portugal	2.279	439	891	13	661	124	83	22	8	34	4
Reino Unido	7.334	1.032	2.629	2	1.369	170	43	5	24	168	1.892
Suecia	584	79	169	0	94	54	8	0	3	23	154
<b>Resto de Europa</b>	<b>18.285</b>	<b>3.345</b>	<b>7.590</b>	<b>29</b>	<b>5.146</b>	<b>965</b>	<b>372</b>	<b>38</b>	<b>93</b>	<b>556</b>	<b>151</b>
Albania	62	7	17	0	28	8	0	0	0	2	0
Andorra	201	25	56	1	39	33	41	0	0	6	0
Bielorrusia	135	17	50	0	33	13	6	0	0	16	0
Bosnia Herzegovina	164	11	45	0	66	26	10	1	1	4	0
Bulgaria	3.041	491	1.315	4	960	130	48	11	9	72	1
Croacia	78	13	32	0	20	6	1	0	1	5	0
Eslovaquia	92	13	24	0	24	5	4	0	0	22	0
Eslovenia	55	12	9	0	17	7	2	0	1	7	0
Estonia	21	0	8	0	9	2	1	0	0	0	1
Hungría	120	27	48	0	24	10	2	0	1	7	1
Islandia	43	10	13	0	12	3	0	0	3	1	1
Letonia	46	5	18	0	12	3	2	0	0	6	0
Lituania	565	117	280	0	148	8	3	0	1	8	0
Macedonia	13	1	9	0	1	2	0	0	0	0	0
Malta	25	0	5	0	14	2	4	0	0	0	0
Moldavia	187	28	72	0	58	14	3	0	3	9	0
Noruega	504	68	180	0	107	55	1	0	2	4	87
Polonia	1.591	380	651	7	329	84	46	5	12	73	4
República Checa	136	20	52	1	25	8	5	1	1	21	2
Rumanía	6.872	1.402	3.021	11	1.967	292	85	12	25	57	0
Rusia	1.738	303	637	3	507	117	40	3	19	79	30
San marino	19	0	0	0	0	0	0	0	2	17	0
Suiza	682	82	208	1	193	51	32	2	4	89	20
Ucrania	1.690	281	754	1	497	71	33	3	7	40	3
Yugoslavia	195	31	80	0	54	15	3	0	1	10	1
Otros países	10	1	6	0	2	0	0	0	0	1	0
<b>África</b>	<b>27.641</b>	<b>6.447</b>	<b>11.936</b>	<b>147</b>	<b>7.167</b>	<b>676</b>	<b>745</b>	<b>258</b>	<b>16</b>	<b>228</b>	<b>21</b>
Angola	209	48	74	1	55	18	6	5	0	1	1
Argelia	1.228	312	509	4	300	39	23	10	0	30	1
Burundi	8	2	0	0	5	1	0	0	0	0	0
Cabo Verde	232	31	71	1	70	25	25	4	0	5	0
Camerún	100	17	36	1	28	12	5	0	0	1	0
Congo	85	21	24	0	34	1	4	0	0	1	0
Costa de Marfil	29	4	12	0	8	1	2	0	1	1	0
Egipto	72	27	31	0	11	1	0	0	0	2	0
Etiopía	17	4	5	0	8	0	0	0	0	0	0
Gabón	20	3	6	0	2	2	3	1	0	3	0
Gambia	759	335	357	14	50	2	1	0	0	0	0
Ghana	82	15	32	1	24	6	1	1	0	2	0
Guinea	468	87	155	2	139	12	62	9	2	0	0
Guinea Ecuatorial	1.282	125	417	6	450	109	137	24	0	14	0
Guinea-Bissau	222	44	61	0	78	7	28	4	0	0	0
Kenia	25	3	4	0	2	4	4	1	0	7	0
Liberia	11	1	6	0	3	1	0	0	0	0	0
Libia	38	8	17	1	10	1	0	0	0	0	1
Mali	47	18	23	1	4	1	0	0	0	0	0
Marruecos	21.317	4.984	9.482	103	5.590	400	409	186	9	146	8
Mauritania	126	35	54	1	25	5	4	2	0	0	0
Mozambique	22	1	8	0	6	2	4	0	0	1	0
Nigeria	186	78	62	2	25	3	7	7	0	2	0
República Centroafricana	11	5	2	0	2	0	2	0	0	0	0
Rep. Dem. del Congo	48	15	18	0	11	1	1	1	1	0	0
República sudafricana	60	14	19	1	9	3	2	0	3	1	8

(1) Incluye el alumnado extranjero que cursa Bachillerato presencial y a distancia.

(2) Incluye el alumnado extranjero que cursa Ciclos Formativos de F.P. (presencial y a distancia) y F.P. II.

(3) Incluye las enseñanzas de Artes Plásticas y Diseño, de la Música, de la Danza y del Arte Dramático.

## 8. Alumnado extranjero por país de nacionalidad. Mujeres

	TOTAL	E. Infantil	E. Primaria	E. Especial	E.S.O.	Bachillerato (1)	Formación Profesional (2)	Prog. Garantía Social	EE. Artísticas (3)	E. de Idiomas	No consta enseñanza	(Conclusión)
Sahara Occidental	354	17	220	7	99	1	1	3	0	6	0	0
Senegal	415	148	179	1	74	7	5	0	0	1	0	0
Sierra Leona	25	4	8	0	12	1	0	0	0	0	0	0
Túnez	5	1	1	0	1	0	1	0	0	0	1	1
Otros países	138	40	43	0	32	10	8	0	0	4	1	1
<b>Asia</b>	<b>7.354</b>	<b>1.524</b>	<b>2.894</b>	<b>17</b>	<b>1.965</b>	<b>426</b>	<b>116</b>	<b>11</b>	<b>53</b>	<b>310</b>	<b>38</b>	<b>38</b>
Afganistán	139	15	69	5	33	8	5	3	1	0	0	0
Arabia Saudita	53	9	19	0	16	0	1	0	0	1	7	7
Armenia	435	67	174	0	136	38	8	4	3	5	0	0
Azerbaiyán	29	1	8	0	11	5	1	0	0	3	0	0
Bangla Desh	79	27	31	0	19	1	0	0	1	0	0	0
Corea del Norte	79	11	26	1	24	5	1	0	7	3	1	1
Corea del Sur	146	19	32	0	37	40	2	0	9	7	0	0
China	3.286	645	1.209	1	1.074	157	21	2	8	169	0	0
Emiratos Árabes Unidos	13	3	7	0	1	2	0	0	0	0	0	0
Filipinas	832	241	353	3	167	33	24	0	0	8	3	3
Georgia	148	20	78	1	39	7	3	0	0	0	0	0
India	713	171	315	3	130	46	19	0	1	12	16	16
Indonesia	27	3	13	0	6	2	1	0	0	2	0	0
Irán	109	16	36	1	28	12	6	0	1	8	1	1
Irak	56	3	28	0	18	5	0	2	0	0	0	0
Israel	88	26	35	0	7	7	1	0	4	6	2	2
Japón	224	59	47	0	26	16	8	0	14	52	2	2
Jordania	54	18	20	0	14	2	0	0	0	0	0	0
Kazajistán	29	1	10	0	10	6	1	0	0	1	0	0
Kirguistán	8	1	2	0	4	1	0	0	0	0	0	0
Libano	49	3	24	0	12	2	4	0	1	1	2	2
Malasia	16	1	7	0	1	0	0	0	0	6	1	1
Nepal	34	7	22	0	2	1	2	0	0	0	0	0
Pakistán	365	93	186	2	80	4	0	0	0	0	0	0
Palestina	35	6	21	0	4	2	0	0	0	2	0	0
Singapur	12	6	5	0	0	0	0	0	0	0	1	1
Siria	122	28	54	0	24	8	1	0	0	7	0	0
Sri Lanka	20	7	7	0	4	0	1	0	0	0	1	1
Tailandia	30	4	9	0	6	5	1	0	0	5	0	0
Taiwán	30	2	9	0	10	3	1	0	1	4	0	0
Turquía	30	5	12	0	7	3	1	0	2	0	0	0
Uzbekistán	13	3	6	0	3	1	0	0	0	0	0	0
Vietnam	23	1	10	0	6	1	3	0	0	2	0	0
Otros países	28	2	10	0	6	3	0	0	0	6	1	1
<b>América</b>	<b>76.645</b>	<b>14.505</b>	<b>33.729</b>	<b>200</b>	<b>20.060</b>	<b>3.565</b>	<b>2.538</b>	<b>283</b>	<b>230</b>	<b>1.485</b>	<b>50</b>	<b>50</b>
<b>América del Norte</b>	<b>1.912</b>	<b>354</b>	<b>733</b>	<b>5</b>	<b>384</b>	<b>199</b>	<b>67</b>	<b>3</b>	<b>27</b>	<b>110</b>	<b>30</b>	<b>30</b>
Canadá	112	20	46	0	17	14	1	0	3	7	4	4
Estados Unidos	1.001	202	368	1	196	126	19	1	6	56	26	26
México	799	132	319	4	171	59	47	2	18	47	0	0
<b>América central</b>	<b>6.847</b>	<b>840</b>	<b>2.552</b>	<b>27</b>	<b>2.523</b>	<b>382</b>	<b>287</b>	<b>73</b>	<b>28</b>	<b>133</b>	<b>2</b>	<b>2</b>
Costa rica	70	10	27	0	20	2	1	0	3	7	0	0
Cuba	1.717	162	652	2	580	145	91	2	15	67	1	1
Dominica	197	20	51	0	98	13	11	3	1	0	0	0
El Salvador	155	29	64	0	38	9	11	0	1	3	0	0
Guatemala	169	42	70	1	31	13	6	1	2	2	1	1
Honduras	367	46	143	2	123	20	23	3	2	5	0	0
Nicaragua	114	19	36	1	27	13	10	1	0	7	0	0
Panamá	90	18	24	0	22	8	7	0	1	10	0	0
Puerto Rico	17	0	8	0	7	0	0	0	0	2	0	0
República Dominicana	3.922	488	1.464	21	1.572	157	126	63	3	28	0	0
Otros países	29	6	13	0	5	2	1	0	0	2	0	0
<b>América del sur</b>	<b>67.886</b>	<b>13.311</b>	<b>30.444</b>	<b>168</b>	<b>17.153</b>	<b>2.984</b>	<b>2.184</b>	<b>207</b>	<b>175</b>	<b>1.242</b>	<b>18</b>	<b>18</b>
Argentina	8.482	1.803	3.519	19	2.031	542	261	6	60	233	8	8
Bolivia	1.765	398	806	6	410	62	45	6	4	28	0	0
Brasil	2.112	274	858	6	522	115	81	8	19	225	4	4
Colombia	17.931	3.228	8.261	40	4.778	632	627	65	40	258	2	2
Chile	1.540	288	595	4	416	100	82	5	6	42	2	2
Ecuador	28.260	6.141	13.502	74	6.801	998	513	91	21	119	0	0
Paraguay	141	22	63	0	32	4	8	1	3	8	0	0
Perú	3.732	510	1.241	16	1.105	262	379	17	15	187	0	0
Uruguay	1.382	300	600	1	329	76	45	4	2	23	2	2
Venezuela	2.536	346	996	2	728	193	143	4	5	119	0	0
Otros países	5	1	3	0	1	0	0	0	0	0	0	0
<b>Oceania</b>	<b>98</b>	<b>9</b>	<b>31</b>	<b>0</b>	<b>23</b>	<b>18</b>	<b>3</b>	<b>0</b>	<b>1</b>	<b>11</b>	<b>2</b>	<b>2</b>
Australia	71	4	24	0	19	9	2	0	1	10	2	2
Nueva Zelanda	19	4	5	0	2	7	0	0	0	1	0	0
Otros países	8	1	2	0	2	2	1	0	0	0	0	0
<b>No consta país</b>	<b>293</b>	<b>9</b>	<b>43</b>	<b>0</b>	<b>10</b>	<b>30</b>	<b>1</b>	<b>0</b>	<b>3</b>	<b>135</b>	<b>62</b>	<b>62</b>

(1) Incluye el alumnado extranjero que cursa Bachillerato presencial y a distancia

(2) Incluye el alumnado extranjero que cursa Ciclos Formativos de F.P. (presencial y a distancia) y F.P. II

(3) Incluye las enseñanzas de Artes Plásticas y Diseño, de la Música, de la Danza y del Arte Dramático

**VI. RESULTADOS ACADÉMICOS  
DEL CURSO 2001-02  
VI.1. Enseñanzas de Régimen General**



VI. RESULTADOS ACADÉMICOS DEL CURSO 2001-02  
VI.1. ENSEÑANZAS DE RÉGIMEN GENERAL

1. Alumnado que terminó los estudios por enseñanza. Todos los centros

(Continúa)

	Educación Primaria (1)	E.S.O.	C.O.U.	Bachillerato	C.O.U. a distancia	Bachillerato distancia
<b>TOTAL</b>	<b>414.058</b>	<b>323.167</b>	<b>7.986</b>	<b>209.031</b>	<b>2.401</b>	<b>2.416</b>
<b>ANDALUCÍA</b>	<b>93.070</b>	<b>64.409</b>	<b>0</b>	<b>36.968</b>	<b>0</b>	<b>354</b>
Almería	7.185	4.523	0	2.548	0	76
Cádiz	14.724	10.397	0	5.715	0	28
Córdoba	9.582	6.722	0	3.612	0	23
Granada	10.564	7.162	0	4.808	0	91
Huelva	5.800	3.865	0	2.196	0	37
Jaén	8.610	5.948	0	3.294	0	33
Málaga	15.342	11.114	0	6.514	0	26
Sevilla	21.263	14.678	0	8.281	0	40
<b>ARAGÓN</b>	<b>10.106</b>	<b>8.735</b>	<b>42</b>	<b>6.286</b>	<b>53</b>	<b>73</b>
Huesca	1.674	1.544	0	1.036	11	14
Teruel	1.248	1.037	0	580	7	12
Zaragoza	7.184	6.154	42	4.670	35	47
<b>ASTURIAS (Principado de)</b>	<b>7.791</b>	<b>8.298</b>	<b>6</b>	<b>6.409</b>	<b>59</b>	<b>72</b>
<b>BALEARS (Illes)</b>	<b>9.200</b>	<b>6.463</b>	<b>54</b>	<b>3.388</b>	<b>85</b>	<b>56</b>
<b>CANARIAS</b>	<b>20.482</b>	<b>14.405</b>	<b>720</b>	<b>8.907</b>	<b>0</b>	<b>361</b>
Las Palmas	10.970	7.868	381	4.680	0	176
Santa Cruz de Tenerife	9.512	6.537	339	4.227	0	185
<b>CANTABRIA</b>	<b>4.692</b>	<b>4.280</b>	<b>0</b>	<b>2.751</b>	<b>0</b>	<b>0</b>
<b>CASTILLA Y LEÓN</b>	<b>21.175</b>	<b>19.412</b>	<b>238</b>	<b>13.864</b>	<b>164</b>	<b>266</b>
Ávila	1.499	1.243	11	809	0	0
Burgos	2.924	2.640	31	2.005	31	21
León	4.173	3.981	51	2.739	25	52
Palencia	1.404	1.591	0	919	0	16
Salamanca	3.076	2.856	56	2.047	36	76
Segovia	1.437	1.134	6	835	15	8
Soria	695	699	0	478	0	12
Valladolid	4.244	3.966	71	3.164	51	76
Zamora	1.723	1.302	12	868	6	5
<b>CASTILLA-LA MANCHA</b>	<b>21.189</b>	<b>13.663</b>	<b>8</b>	<b>8.975</b>	<b>33</b>	<b>50</b>
Albacete	4.475	2.999	0	2.101	0	11
Ciudad Real	5.880	3.897	0	2.390	0	0
Cuenca	2.094	1.288	0	914	0	2
Guadalajara	1.750	1.410	0	919	0	20
Toledo	6.990	4.069	8	2.651	33	17
<b>CATALUÑA</b>	<b>55.458</b>	<b>47.375</b>	<b>0</b>	<b>30.869</b>	<b>0</b>	<b>276</b>
Barcelona	40.930	35.644	0	23.722	0	276
Girona	5.444	4.436	0	2.512	0	0
Lleida	3.222	2.761	0	1.919	0	0
Tarragona	5.862	4.534	0	2.716	0	0
<b>COMUNIDAD VALENCIANA</b>	<b>42.535</b>	<b>31.034</b>	<b>3.705</b>	<b>17.596</b>	<b>231</b>	<b>70</b>
Alicante	16.096	10.937	1.183	5.704	0	0
Castellón	4.734	3.323	383	1.961	0	0
Valencia	21.705	16.774	2.139	9.931	231	70
<b>EXTREMADURA</b>	<b>12.783</b>	<b>8.746</b>	<b>0</b>	<b>5.100</b>	<b>99</b>	<b>131</b>
Badajoz	8.215	5.608	0	3.540	76	42
Cáceres	4.568	3.138	0	1.560	23	89
<b>GALICIA</b>	<b>23.621</b>	<b>20.953</b>	<b>1.627</b>	<b>12.591</b>	<b>574</b>	<b>0</b>
A Coruña	9.278	8.631	731	5.388	505	0
Lugo	2.873	2.499	153	1.573	15	0
Ourense	2.591	2.301	171	1.426	7	0
Pontevedra	8.879	7.522	572	4.204	47	0
<b>MADRID (Comunidad de)</b>	<b>52.378</b>	<b>42.613</b>	<b>1.477</b>	<b>30.240</b>	<b>1.039</b>	<b>368</b>
<b>MURCIA (Región de)</b>	<b>14.280</b>	<b>9.737</b>	<b>109</b>	<b>6.409</b>	<b>0</b>	<b>104</b>
<b>NAVARRA (Comunidad Foral de)</b>	<b>4.785</b>	<b>4.240</b>	<b>0</b>	<b>3.144</b>	<b>0</b>	<b>14</b>
<b>PAÍS VASCO</b>	<b>16.139</b>	<b>15.852</b>	<b>0</b>	<b>13.413</b>	<b>0</b>	<b>171</b>
Álava	2.349	2.197	0	1.889	0	79
Guipúzcoa	5.326	5.283	0	4.615	0	52
Vizcaya	8.464	8.372	0	6.909	0	40
<b>RIOJA (La)</b>	<b>2.610</b>	<b>1.844</b>	<b>0</b>	<b>1.454</b>	<b>31</b>	<b>34</b>
<b>CEUTA</b>	<b>904</b>	<b>541</b>	<b>0</b>	<b>315</b>	<b>8</b>	<b>7</b>
<b>MELILLA</b>	<b>860</b>	<b>567</b>	<b>0</b>	<b>352</b>	<b>25</b>	<b>9</b>

(1) Se refiere al alumnado que promocionó el último curso/ciclo.

## VI. RESULTADOS ACADÉMICOS DEL CURSO 2001-02

## VI.1. ENSEÑANZAS DE RÉGIMEN GENERAL

## 1. Alumnado que terminó los estudios por enseñanza. Todos los centros

(Conclusión)

	F.P. II	C.F. Grado Medio	C.F. Grado Superior	C.F. Grado Medio a distancia	C.F. Grado Sup. a distancia	Programas Garantía Social
<b>TOTAL</b>	<b>18.727</b>	<b>65.232</b>	<b>71.687</b>	<b>112</b>	<b>130</b>	<b>12.302</b>
<b>ANDALUCÍA</b>	<b>5.921</b>	<b>12.685</b>	<b>8.839</b>	<b>0</b>	<b>0</b>	<b>..</b>
Almería	83	834	555	0	0	..
Cádiz	1.347	2.437	1.468	0	0	..
Córdoba	880	1.271	596	0	0	..
Granada	948	1.290	1.193	0	0	..
Huelva	194	835	515	0	0	..
Jaén	172	891	557	0	0	..
Málaga	544	1.812	1.702	0	0	..
Sevilla	1.753	3.315	2.253	0	0	..
<b>ARAGÓN</b>	<b>417</b>	<b>2.009</b>	<b>2.216</b>	<b>11</b>	<b>0</b>	<b>902</b>
Huesca	33	281	225	0	0	92
Teruel	0	190	183	0	0	103
Zaragoza	384	1.538	1.808	11	0	707
<b>ASTURIAS (Principado de)</b>	<b>162</b>	<b>1.818</b>	<b>2.997</b>	<b>11</b>	<b>0</b>	<b>636</b>
<b>BALEARS (Illes)</b>	<b>56</b>	<b>1.113</b>	<b>756</b>	<b>0</b>	<b>0</b>	<b>359</b>
<b>CANARIAS</b>	<b>1.010</b>	<b>2.451</b>	<b>2.514</b>	<b>12</b>	<b>15</b>	<b>..</b>
Las Palmas	616	1.156	1.237	12	15	..
Santa Cruz de Tenerife	394	1.295	1.277	0	0	..
<b>CANTABRIA</b>	<b>0</b>	<b>1.027</b>	<b>1.358</b>	<b>..</b>	<b>..</b>	<b>..</b>
<b>CASTILLA Y LEÓN</b>	<b>658</b>	<b>4.426</b>	<b>5.150</b>	<b>32</b>	<b>14</b>	<b>1.427</b>
Ávila	56	215	141	0	0	127
Burgos	204	650	789	2	7	224
León	147	799	847	0	0	253
Palencia	21	375	447	0	0	114
Salamanca	75	821	717	4	0	202
Segovia	0	191	277	4	0	41
Soria	0	116	159	5	0	16
Valladolid	145	985	1.496	7	6	320
Zamora	10	274	277	10	1	130
<b>CASTILLA-LA MANCHA</b>	<b>113</b>	<b>2.179</b>	<b>2.209</b>	<b>4</b>	<b>0</b>	<b>630</b>
Albacete	0	436	547	0	0	109
Ciudad Real	1	768	703	0	0	192
Cuenca	33	128	160	0	0	53
Guadalajara	0	236	246	0	0	91
Toledo	79	611	553	4	0	185
<b>CATALUÑA</b>	<b>0</b>	<b>10.715</b>	<b>11.639</b>	<b>0</b>	<b>0</b>	<b>..</b>
Barcelona	0	7.745	9.172	0	0	..
Girona	0	868	690	0	0	..
Lleida	0	793	704	0	0	..
Tarragona	0	1.309	1.073	0	0	..
<b>COMUNIDAD VALENCIANA</b>	<b>3.393</b>	<b>7.250</b>	<b>6.615</b>	<b>0</b>	<b>0</b>	<b>..</b>
Alicante	557	2.110	1.938	0	0	..
Castellón	505	949	649	0	0	..
Valencia	2.331	4.191	4.028	0	0	..
<b>EXTREMADURA</b>	<b>223</b>	<b>1.563</b>	<b>1.099</b>	<b>0</b>	<b>0</b>	<b>662</b>
Badajoz	123	1.035	711	0	16	300
Cáceres	100	528	388	0	0	362
<b>GALICIA</b>	<b>4.404</b>	<b>4.654</b>	<b>5.133</b>	<b>0</b>	<b>0</b>	<b>1.524</b>
A Coruña	2.199	1.947	2.004	0	0	551
Lugo	514	669	555	0	0	229
Ourense	524	376	294	0	0	192
Pontevedra	1.167	1.662	2.280	0	0	552
<b>MADRID (Comunidad de)</b>	<b>2.020</b>	<b>6.013</b>	<b>10.555</b>	<b>42</b>	<b>69</b>	<b>2.348</b>
<b>MURCIA (Región de)</b>	<b>220</b>	<b>1.950</b>	<b>2.046</b>	<b>0</b>	<b>0</b>	<b>589</b>
<b>NAVARRA (Comunidad Foral de)</b>	<b>0</b>	<b>1.083</b>	<b>1.040</b>	<b>0</b>	<b>0</b>	<b>354</b>
<b>PAÍS VASCO</b>	<b>0</b>	<b>3.612</b>	<b>6.918</b>	<b>0</b>	<b>0</b>	<b>1.420</b>
Álava	0	602	929	0	0	172
Guipúzcoa	0	1.147	2.658	0	0	343
Vizcaya	0	1.863	3.331	0	0	905
<b>RIOJA (La)</b>	<b>120</b>	<b>543</b>	<b>419</b>	<b>0</b>	<b>16</b>	<b>206</b>
<b>CEUTA</b>	<b>10</b>	<b>73</b>	<b>75</b>	<b>0</b>	<b>0</b>	<b>167</b>
<b>MELILLA</b>	<b>0</b>	<b>68</b>	<b>109</b>	<b>0</b>	<b>0</b>	<b>113</b>

VI. RESULTADOS ACADÉMICOS DEL CURSO 2001-02  
VI.1. ENSEÑANZAS DE RÉGIMEN GENERAL

2. Alumnado que terminó los estudios por enseñanza. Centros públicos

(Continúa)

	Educación Primaria (1)	E.S.O.	C.O.U.	Bachillerato	C.O.U. a distancia	Bachillerato distancia
<b>TOTAL</b>	<b>274.202</b>	<b>194.596</b>	<b>7.708</b>	<b>142.922</b>	<b>2.401</b>	<b>2.416</b>
<b>ANDALUCÍA</b>	<b>70.132</b>	<b>44.405</b>	<b>0</b>	<b>28.364</b>	<b>0</b>	<b>354</b>
Almería	6.075	3.595	0	2.172	0	76
Cádiz	10.976	7.105	0	4.339	0	28
Córdoba	7.347	4.813	0	2.854	0	23
Granada	7.385	4.369	0	3.333	0	91
Huelva	4.793	2.995	0	1.991	0	37
Jaén	6.722	4.382	0	2.764	0	33
Málaga	11.124	7.317	0	4.750	0	26
Sevilla	15.710	9.829	0	6.161	0	40
<b>ARAGÓN</b>	<b>6.127</b>	<b>4.878</b>	<b>42</b>	<b>4.126</b>	<b>53</b>	<b>73</b>
Huesca	1.215	1.096	0	864	11	14
Teruel	1.042	835	0	560	7	12
Zaragoza	3.870	2.947	42	2.702	35	47
<b>ASTURIAS (Principado de)</b>	<b>5.177</b>	<b>5.300</b>	<b>6</b>	<b>4.808</b>	<b>59</b>	<b>72</b>
<b>BALEARS (Illes)</b>	<b>5.409</b>	<b>3.430</b>	<b>54</b>	<b>2.414</b>	<b>85</b>	<b>56</b>
<b>CANARIAS</b>	<b>15.149</b>	<b>10.561</b>	<b>672</b>	<b>7.515</b>	<b>0</b>	<b>361</b>
Las Palmas	8.472	6.008	333	3.853	0	176
Santa Cruz de Tenerife	6.677	4.553	339	3.662	0	185
<b>CANTABRIA</b>	<b>3.050</b>	<b>2.647</b>	<b>0</b>	<b>2.099</b>	<b>0</b>	<b>0</b>
<b>CASTILLA Y LEÓN</b>	<b>13.534</b>	<b>11.965</b>	<b>228</b>	<b>10.230</b>	<b>164</b>	<b>266</b>
Ávila	1.141	825	11	624	0	0
Burgos	1.615	1.478	31	1.393	31	21
León	2.814	2.653	51	2.170	25	52
Palencia	954	912	0	696	0	16
Salamanca	1.882	1.667	46	1.446	36	76
Segovia	1.156	878	6	700	15	8
Soria	519	522	0	430	0	12
Valladolid	2.191	2.028	71	1.992	51	76
Zamora	1.262	1.002	12	779	6	5
<b>CASTILLA-LA MANCHA</b>	<b>16.928</b>	<b>10.227</b>	<b>8</b>	<b>7.795</b>	<b>33</b>	<b>50</b>
Albacete	3.632	2.447	0	1.961	0	11
Ciudad Real	4.777	2.990	0	2.131	0	0
Cuenca	1.885	1.108	0	852	0	2
Guadalajara	1.219	864	0	652	0	20
Toledo	5.415	2.818	8	2.199	33	17
<b>CATALUÑA</b>	<b>32.200</b>	<b>24.117</b>	<b>0</b>	<b>17.516</b>	<b>0</b>	<b>276</b>
Barcelona	22.024	16.435	0	12.153	0	276
Girona	3.757	2.933	0	1.944	0	0
Lleida	2.235	1.786	0	1.329	0	0
Tarragona	4.184	2.963	0	2.090	0	0
<b>COMUNIDAD VALENCIANA</b>	<b>28.537</b>	<b>18.921</b>	<b>3.543</b>	<b>12.954</b>	<b>231</b>	<b>70</b>
Alicante	11.948	7.925	1.183	4.820	0	0
Castellón	3.640	2.363	383	1.687	0	0
Valencia	12.949	8.633	1.977	6.447	231	70
<b>EXTREMADURA</b>	<b>10.016</b>	<b>6.380</b>	<b>0</b>	<b>4.278</b>	<b>99</b>	<b>131</b>
Badajoz	6.645	4.203	0	2.942	76	42
Cáceres	3.371	2.177	0	1.336	23	89
<b>GALICIA</b>	<b>16.494</b>	<b>14.227</b>	<b>1.596</b>	<b>9.566</b>	<b>574</b>	<b>0</b>
A Coruña	6.463	5.970	721	3.942	505	0
Lugo	2.269	1.975	153	1.431	15	0
Ourense	1.769	1.453	171	1.012	7	0
Pontevedra	5.993	4.829	551	3.181	47	0
<b>MADRID (Comunidad de)</b>	<b>28.133</b>	<b>20.466</b>	<b>1.450</b>	<b>15.503</b>	<b>1.039</b>	<b>368</b>
<b>MURCIA (Región de)</b>	<b>10.354</b>	<b>6.735</b>	<b>109</b>	<b>5.506</b>	<b>0</b>	<b>104</b>
<b>NAVARRA (Comunidad Foral de)</b>	<b>2.822</b>	<b>2.341</b>	<b>0</b>	<b>2.012</b>	<b>0</b>	<b>14</b>
<b>PAÍS VASCO</b>	<b>7.135</b>	<b>6.082</b>	<b>0</b>	<b>6.548</b>	<b>0</b>	<b>171</b>
Álava	1.230	869	0	915	0	79
Guipúzcoa	2.297	1.908	0	2.275	0	52
Vizcaya	3.608	3.305	0	3.358	0	40
<b>RIOJA (La)</b>	<b>1.688</b>	<b>1.021</b>	<b>0</b>	<b>1.087</b>	<b>31</b>	<b>34</b>
<b>CEUTA</b>	<b>637</b>	<b>416</b>	<b>0</b>	<b>277</b>	<b>8</b>	<b>7</b>
<b>MELILLA</b>	<b>680</b>	<b>477</b>	<b>0</b>	<b>324</b>	<b>25</b>	<b>9</b>

(1) Se refiere al alumnado que promocionó el último curso/ciclo.



VI. RESULTADOS ACADÉMICOS DEL CURSO 2001-02  
VI.1. ENSEÑANZAS DE RÉGIMEN GENERAL

2. Alumnado que terminó los estudios por enseñanza. Centros públicos

(Conclusión)

	F.P. II	C.F. Grado Medio	C.F. Grado Superior	C.F. Grado Medio a distancia	C.F. Grado Sup. a distancia	Programas Garantía Social
<b>TOTAL</b>	<b>12.464</b>	<b>43.546</b>	<b>50.709</b>	<b>112</b>	<b>130</b>	<b>9.290</b>
<b>ANDALUCÍA</b>	<b>4.033</b>	<b>8.216</b>	<b>7.190</b>	<b>0</b>	<b>0</b>	<b>..</b>
Almería	67	667	546	0	0	..
Cádiz	802	1.699	1.255	0	0	..
Córdoba	565	672	470	0	0	..
Granada	395	802	1.038	0	0	..
Huelva	194	600	498	0	0	..
Jaén	172	601	397	0	0	..
Málaga	521	1.251	1.292	0	0	..
Sevilla	1.317	1.924	1.694	0	0	..
<b>ARAGÓN</b>	<b>51</b>	<b>1.146</b>	<b>1.463</b>	<b>11</b>	<b>0</b>	<b>561</b>
Huesca	33	180	193	0	0	85
Teruel	0	177	183	0	0	99
Zaragoza	18	789	1.087	11	0	377
<b>ASTURIAS (Principado de)</b>	<b>23</b>	<b>1.449</b>	<b>2.180</b>	<b>11</b>	<b>0</b>	<b>458</b>
<b>BALEARS (Illes)</b>	<b>0</b>	<b>928</b>	<b>678</b>	<b>0</b>	<b>0</b>	<b>324</b>
<b>CANARIAS</b>	<b>848</b>	<b>2.205</b>	<b>2.431</b>	<b>12</b>	<b>15</b>	<b>..</b>
Las Palmas	547	984	1.199	12	15	..
Santa Cruz de Tenerife	301	1.221	1.232	0	0	..
<b>CANTABRIA</b>	<b>0</b>	<b>713</b>	<b>878</b>	<b>..</b>	<b>..</b>	<b>..</b>
<b>CASTILLA Y LEÓN</b>	<b>195</b>	<b>2.949</b>	<b>3.558</b>	<b>32</b>	<b>14</b>	<b>980</b>
Ávila	56	167	122	0	0	106
Burgos	49	284	439	2	7	119
León	0	552	684	0	0	214
Palencia	21	207	334	0	0	72
Salamanca	0	630	547	4	0	132
Segovia	0	191	277	4	0	39
Soria	0	116	159	5	0	16
Valladolid	59	564	719	7	6	152
Zamora	10	238	277	10	1	130
<b>CASTILLA-LA MANCHA</b>	<b>91</b>	<b>1.727</b>	<b>1.973</b>	<b>4</b>	<b>0</b>	<b>499</b>
Albacete	0	436	505	0	0	109
Ciudad Real	1	495	588	0	0	113
Cuenca	33	107	147	0	0	35
Guadalajara	0	166	195	0	0	79
Toledo	57	523	538	4	0	163
<b>CATALUÑA</b>	<b>0</b>	<b>6.573</b>	<b>7.068</b>	<b>0</b>	<b>0</b>	<b>..</b>
Barcelona	0	4.024	4.869	0	0	..
Girona	0	817	651	0	0	..
Lleida	0	626	523	0	0	..
Tarragona	0	1.106	1.025	0	0	..
<b>COMUNIDAD VALENCIANA</b>	<b>2.158</b>	<b>3.971</b>	<b>5.135</b>	<b>0</b>	<b>0</b>	<b>..</b>
Alicante	435	1.297	1.854	0	0	..
Castellón	343	517	551	0	0	..
Valencia	1.380	2.157	2.730	0	0	..
<b>EXTREMADURA</b>	<b>223</b>	<b>1.218</b>	<b>1.004</b>	<b>0</b>	<b>0</b>	<b>635</b>
Badajoz	123	690	616	0	16	273
Cáceres	100	528	388	0	0	362
<b>GALICIA</b>	<b>3.471</b>	<b>3.554</b>	<b>3.939</b>	<b>0</b>	<b>0</b>	<b>1.314</b>
A Coruña	1.799	1.544	1.512	0	0	491
Lugo	514	624	555	0	0	229
Ourense	464	276	256	0	0	159
Pontevedra	694	1.110	1.616	0	0	435
<b>MADRID (Comunidad de)</b>	<b>1.209</b>	<b>4.116</b>	<b>7.179</b>	<b>42</b>	<b>69</b>	<b>1.674</b>
<b>MURCIA (Región de)</b>	<b>87</b>	<b>1.415</b>	<b>1.781</b>	<b>0</b>	<b>0</b>	<b>522</b>
<b>NAVARRA (Comunidad Foral de)</b>	<b>0</b>	<b>800</b>	<b>692</b>	<b>0</b>	<b>0</b>	<b>232</b>
<b>PAÍS VASCO</b>	<b>0</b>	<b>2.057</b>	<b>3.001</b>	<b>0</b>	<b>0</b>	<b>805</b>
Álava	0	331	328	0	0	94
Guipúzcoa	0	733	1.296	0	0	228
Vizcaya	0	993	1.377	0	0	483
<b>RIOJA (La)</b>	<b>65</b>	<b>368</b>	<b>375</b>	<b>0</b>	<b>16</b>	<b>139</b>
<b>CEUTA</b>	<b>10</b>	<b>73</b>	<b>75</b>	<b>0</b>	<b>0</b>	<b>75</b>
<b>MELILLA</b>	<b>0</b>	<b>68</b>	<b>109</b>	<b>0</b>	<b>0</b>	<b>113</b>

VI. RESULTADOS ACADÉMICOS DEL CURSO 2001-02  
VI.1. ENSEÑANZAS DE RÉGIMEN GENERAL

3. Alumnado que terminó los estudios por enseñanza. Centros privados

(Continúa)

	Educación Primaria (1)	E.S.O.	C.O.U.	Bachillerato	C.O.U. a distancia	Bachillerato distancia
<b>TOTAL</b>	<b>139.856</b>	<b>128.571</b>	<b>278</b>	<b>66.109</b>	<b>0</b>	<b>0</b>
<b>ANDALUCÍA</b>	<b>22.938</b>	<b>20.004</b>	<b>0</b>	<b>8.604</b>	<b>0</b>	<b>0</b>
Almería	1.110	928	0	376	0	0
Cádiz	3.748	3.292	0	1.376	0	0
Córdoba	2.235	1.909	0	758	0	0
Granada	3.179	2.793	0	1.475	0	0
Huelva	1.007	870	0	205	0	0
Jaén	1.888	1.566	0	530	0	0
Málaga	4.218	3.797	0	1.764	0	0
Sevilla	5.553	4.849	0	2.120	0	0
<b>ARAGÓN</b>	<b>3.979</b>	<b>3.857</b>	<b>0</b>	<b>2.160</b>	<b>0</b>	<b>0</b>
Huesca	459	448	0	172	0	0
Teruel	206	202	0	20	0	0
Zaragoza	3.314	3.207	0	1.968	0	0
<b>ASTURIAS (Principado de)</b>	<b>2.614</b>	<b>2.998</b>	<b>0</b>	<b>1.601</b>	<b>0</b>	<b>0</b>
<b>BALEARS (Illes)</b>	<b>3.791</b>	<b>3.033</b>	<b>0</b>	<b>974</b>	<b>0</b>	<b>0</b>
<b>CANARIAS</b>	<b>5.333</b>	<b>3.844</b>	<b>48</b>	<b>1.392</b>	<b>0</b>	<b>0</b>
Las Palmas	2.498	1.860	48	827	0	0
Santa Cruz de Tenerife	2.835	1.984	0	565	0	0
<b>CANTABRIA</b>	<b>1.642</b>	<b>1.633</b>	<b>0</b>	<b>652</b>	<b>0</b>	<b>0</b>
<b>CASTILLA Y LEÓN</b>	<b>7.641</b>	<b>7.447</b>	<b>10</b>	<b>3.634</b>	<b>0</b>	<b>0</b>
Ávila	358	418	0	185	0	0
Burgos	1.309	1.162	0	612	0	0
León	1.359	1.328	0	569	0	0
Palencia	450	679	0	223	0	0
Salamanca	1.194	1.189	10	601	0	0
Segovia	281	256	0	135	0	0
Soria	176	177	0	48	0	0
Valladolid	2.053	1.938	0	1.172	0	0
Zamora	461	300	0	89	0	0
<b>CASTILLA-LA MANCHA</b>	<b>4.261</b>	<b>3.436</b>	<b>0</b>	<b>1.180</b>	<b>0</b>	<b>0</b>
Albacete	843	552	0	140	0	0
Ciudad Real	1.103	907	0	259	0	0
Cuenca	209	180	0	62	0	0
Guadalajara	531	546	0	267	0	0
Toledo	1.575	1.251	0	452	0	0
<b>CATALUÑA</b>	<b>23.258</b>	<b>23.258</b>	<b>0</b>	<b>13.353</b>	<b>0</b>	<b>0</b>
Barcelona	18.906	19.209	0	11.569	0	0
Girona	1.687	1.503	0	568	0	0
Lleida	987	975	0	590	0	0
Tarragona	1.678	1.571	0	626	0	0
<b>COMUNIDAD VALENCIANA</b>	<b>13.998</b>	<b>12.113</b>	<b>162</b>	<b>4.642</b>	<b>0</b>	<b>0</b>
Alicante	4.148	3.012	0	884	0	0
Castellón	1.094	960	0	274	0	0
Valencia	8.756	8.141	162	3.484	0	0
<b>EXTREMADURA</b>	<b>2.767</b>	<b>2.366</b>	<b>0</b>	<b>822</b>	<b>0</b>	<b>0</b>
Badajoz	1.570	1.405	0	598	0	0
Cáceres	1.197	961	0	224	0	0
<b>GALICIA</b>	<b>7.127</b>	<b>6.726</b>	<b>31</b>	<b>3.025</b>	<b>0</b>	<b>0</b>
A Coruña	2.815	2.661	10	1.446	0	0
Lugo	604	524	0	142	0	0
Ourense	822	848	0	414	0	0
Pontevedra	2.886	2.693	21	1.023	0	0
<b>MADRID (Comunidad de)</b>	<b>24.245</b>	<b>22.147</b>	<b>27</b>	<b>14.737</b>	<b>0</b>	<b>0</b>
<b>MURCIA (Región de)</b>	<b>3.926</b>	<b>3.002</b>	<b>0</b>	<b>903</b>	<b>0</b>	<b>0</b>
<b>NAVARRA (Comunidad Foral de)</b>	<b>1.963</b>	<b>1.899</b>	<b>0</b>	<b>1.132</b>	<b>0</b>	<b>0</b>
<b>PAÍS VASCO</b>	<b>9.004</b>	<b>9.770</b>	<b>0</b>	<b>6.865</b>	<b>0</b>	<b>0</b>
Álava	1.119	1.328	0	974	0	0
Guipúzcoa	3.029	3.375	0	2.340	0	0
Vizcaya	4.856	5.067	0	3.551	0	0
<b>RIOJA (La)</b>	<b>922</b>	<b>823</b>	<b>0</b>	<b>367</b>	<b>0</b>	<b>0</b>
<b>CEUTA</b>	<b>267</b>	<b>125</b>	<b>0</b>	<b>38</b>	<b>0</b>	<b>0</b>
<b>MELILLA</b>	<b>180</b>	<b>90</b>	<b>0</b>	<b>28</b>	<b>0</b>	<b>0</b>

(1) Se refiere al alumnado que promocionó el último curso/ciclo.

VI. RESULTADOS ACADÉMICOS DEL CURSO 2001-02  
VI.1. ENSEÑANZAS DE RÉGIMEN GENERAL

3. Alumnado que terminó los estudios por enseñanza. Centros privados

(Conclusión)

	F.P. II	C.F. Grado Medio	C.F. Grado Superior	C.F. Grado Medio a distancia	C.F. Grado Sup. a distancia	Programas Garantía Social
<b>TOTAL</b>	<b>6.263</b>	<b>21.686</b>	<b>20.978</b>	<b>0</b>	<b>0</b>	<b>3.012</b>
<b>ANDALUCÍA</b>	<b>1.888</b>	<b>4.469</b>	<b>1.649</b>	<b>0</b>	<b>0</b>	<b>..</b>
Almería	16	167	9	0	0	..
Cádiz	545	738	213	0	0	..
Córdoba	315	599	126	0	0	..
Granada	553	488	155	0	0	..
Huelva	0	235	17	0	0	..
Jaén	0	290	160	0	0	..
Málaga	23	561	410	0	0	..
Sevilla	436	1.391	559	0	0	..
<b>ARAGÓN</b>	<b>366</b>	<b>863</b>	<b>753</b>	<b>0</b>	<b>0</b>	<b>341</b>
Huesca	0	101	32	0	0	7
Teruel	0	13	0	0	0	4
Zaragoza	366	749	721	0	0	330
<b>ASTURIAS (Principado de)</b>	<b>139</b>	<b>369</b>	<b>817</b>	<b>0</b>	<b>0</b>	<b>178</b>
<b>BALEARS (Illes)</b>	<b>56</b>	<b>185</b>	<b>78</b>	<b>0</b>	<b>0</b>	<b>35</b>
<b>CANARIAS</b>	<b>162</b>	<b>246</b>	<b>83</b>	<b>0</b>	<b>0</b>	<b>..</b>
Las Palmas	69	172	38	0	0	..
Santa Cruz de Tenerife	93	74	45	0	0	..
<b>CANTABRIA</b>	<b>0</b>	<b>314</b>	<b>480</b>	<b>0</b>	<b>0</b>	<b>..</b>
<b>CASTILLA Y LEÓN</b>	<b>463</b>	<b>1.477</b>	<b>1.592</b>	<b>0</b>	<b>0</b>	<b>447</b>
Ávila	0	48	19	0	0	21
Burgos	155	366	350	0	0	105
León	147	247	163	0	0	39
Palencia	0	168	113	0	0	42
Salamanca	75	191	170	0	0	70
Segovia	0	0	0	0	0	2
Soria	0	0	0	0	0	0
Valladolid	86	421	777	0	0	168
Zamora	0	36	0	0	0	0
<b>CASTILLA-LA MANCHA</b>	<b>22</b>	<b>452</b>	<b>236</b>	<b>0</b>	<b>0</b>	<b>131</b>
Albacete	0	0	42	0	0	0
Ciudad Real	0	273	115	0	0	79
Cuenca	0	21	13	0	0	18
Guadalajara	0	70	51	0	0	12
Toledo	22	88	15	0	0	22
<b>CATALUÑA</b>	<b>0</b>	<b>4.142</b>	<b>4.571</b>	<b>0</b>	<b>0</b>	<b>..</b>
Barcelona	0	3.721	4.303	0	0	..
Girona	0	51	39	0	0	..
Lleida	0	167	181	0	0	..
Tarragona	0	203	48	0	0	..
<b>COMUNIDAD VALENCIANA</b>	<b>1.235</b>	<b>3.279</b>	<b>1.480</b>	<b>0</b>	<b>0</b>	<b>..</b>
Alicante	122	813	84	0	0	..
Castellón	162	432	98	0	0	..
Valencia	951	2.034	1.298	0	0	..
<b>EXTREMADURA</b>	<b>0</b>	<b>345</b>	<b>95</b>	<b>0</b>	<b>0</b>	<b>27</b>
Badajoz	0	345	95	0	0	27
Cáceres	0	0	0	0	0	0
<b>GALICIA</b>	<b>933</b>	<b>1.100</b>	<b>1.194</b>	<b>0</b>	<b>0</b>	<b>210</b>
A Coruña	400	403	492	0	0	60
Lugo	0	45	0	0	0	0
Ourense	60	100	38	0	0	33
Pontevedra	473	552	664	0	0	117
<b>MADRID (Comunidad de)</b>	<b>811</b>	<b>1.897</b>	<b>3.376</b>	<b>0</b>	<b>0</b>	<b>674</b>
<b>MURCIA (Región de)</b>	<b>133</b>	<b>535</b>	<b>265</b>	<b>0</b>	<b>0</b>	<b>67</b>
<b>NAVARRA (Comunidad Foral de)</b>	<b>0</b>	<b>283</b>	<b>348</b>	<b>0</b>	<b>0</b>	<b>122</b>
<b>PAÍS VASCO</b>	<b>0</b>	<b>1.555</b>	<b>3.917</b>	<b>0</b>	<b>0</b>	<b>615</b>
Álava	0	271	601	0	0	78
Guipúzcoa	0	414	1.362	0	0	115
Vizcaya	0	870	1.954	0	0	422
<b>RIOJA (La)</b>	<b>55</b>	<b>175</b>	<b>44</b>	<b>0</b>	<b>0</b>	<b>67</b>
<b>CEUTA</b>	<b>0</b>	<b>0</b>	<b>0</b>	<b>0</b>	<b>0</b>	<b>92</b>
<b>MELILLA</b>	<b>0</b>	<b>0</b>	<b>0</b>	<b>0</b>	<b>0</b>	<b>0</b>

## VI. RESULTADOS ACADÉMICOS DEL CURSO 2001-02

## VI.1. ENSEÑANZAS DE RÉGIMEN GENERAL

## 4. Alumnado de E. Primaria que promocionó de ciclo. Ambos sexos

	PRIMER CICLO			SEGUNDO CICLO			TERCER CICLO		
	Total	Centros Públicos	Centros Privados	Total	Centros Públicos	Centros Privados	Total	Centros Públicos	Centros Privados
<b>TOTAL</b>	<b>387.243</b>	<b>256.879</b>	<b>130.364</b>	<b>413.024</b>	<b>274.669</b>	<b>138.355</b>	<b>414.058</b>	<b>274.202</b>	<b>139.856</b>
<b>ANDALUCÍA</b>	<b>83.626</b>	<b>62.733</b>	<b>20.893</b>	<b>90.708</b>	<b>68.501</b>	<b>22.207</b>	<b>93.070</b>	<b>70.132</b>	<b>22.938</b>
Almería	6.264	5.294	970	6.823	5.744	1.079	7.185	6.075	1.110
Cádiz	12.870	9.539	3.331	14.101	10.552	3.549	14.724	10.976	3.748
Córdoba	8.740	6.651	2.089	9.469	7.277	2.192	9.582	7.347	2.235
Granada	9.201	6.407	2.794	9.946	6.967	2.979	10.564	7.385	3.179
Huelva	5.194	4.256	938	5.603	4.613	990	5.800	4.793	1.007
Jaén	7.811	6.129	1.682	8.607	6.841	1.766	8.610	6.722	1.888
Málaga	13.728	9.808	3.920	15.109	10.948	4.161	15.342	11.124	4.218
Sevilla	19.818	14.649	5.169	21.050	15.559	5.491	21.263	15.710	5.553
<b>ARAGÓN</b>	<b>9.973</b>	<b>6.244</b>	<b>3.729</b>	<b>10.450</b>	<b>6.492</b>	<b>3.958</b>	<b>10.106</b>	<b>6.127</b>	<b>3.979</b>
Huesca	1.674	1.273	401	1.813	1.358	455	1.674	1.215	459
Teruel	1.136	975	161	1.136	999	137	1.248	1.042	206
Zaragoza	7.163	3.996	3.167	7.501	4.135	3.366	7.184	3.870	3.314
<b>ASTURIAS (Principado de)</b>	<b>6.776</b>	<b>4.651</b>	<b>2.125</b>	<b>7.567</b>	<b>5.114</b>	<b>2.453</b>	<b>7.791</b>	<b>5.177</b>	<b>2.614</b>
<b>BALEARS (Illes)</b>	<b>8.573</b>	<b>5.165</b>	<b>3.408</b>	<b>9.144</b>	<b>5.451</b>	<b>3.693</b>	<b>9.200</b>	<b>5.409</b>	<b>3.791</b>
<b>CANARIAS</b>	<b>18.793</b>	<b>13.716</b>	<b>5.077</b>	<b>20.088</b>	<b>14.880</b>	<b>5.208</b>	<b>20.482</b>	<b>15.149</b>	<b>5.333</b>
Las Palmas	10.003	7.634	2.369	10.796	8.379	2.417	10.970	8.472	2.498
Santa Cruz de Tenerife	8.790	6.082	2.708	9.292	6.501	2.791	9.512	6.677	2.835
<b>CANTABRIA</b>	<b>3.951</b>	<b>2.572</b>	<b>1.379</b>	<b>4.489</b>	<b>2.922</b>	<b>1.567</b>	<b>4.692</b>	<b>3.050</b>	<b>1.642</b>
<b>CASTILLA Y LEÓN</b>	<b>18.916</b>	<b>12.561</b>	<b>6.355</b>	<b>20.311</b>	<b>13.262</b>	<b>7.049</b>	<b>21.175</b>	<b>13.534</b>	<b>7.641</b>
Ávila	1.325	1.003	322	1.377	1.056	321	1.499	1.141	358
Burgos	2.689	1.616	1.073	2.799	1.606	1.193	2.924	1.615	1.309
León	3.474	2.357	1.117	3.942	2.687	1.255	4.173	2.814	1.359
Palencia	1.242	852	390	1.315	894	421	1.404	954	450
Salamanca	2.856	1.831	1.025	3.038	1.912	1.126	3.076	1.882	1.194
Segovia	1.298	1.065	233	1.375	1.116	259	1.437	1.156	281
Soria	727	584	143	723	549	174	695	519	176
Valladolid	3.918	2.217	1.701	4.165	2.266	1.899	4.244	2.191	2.053
Zamora	1.387	1.036	351	1.577	1.176	401	1.723	1.262	461
<b>CASTILLA-LA MANCHA</b>	<b>19.608</b>	<b>15.937</b>	<b>3.671</b>	<b>20.958</b>	<b>16.894</b>	<b>4.064</b>	<b>21.189</b>	<b>16.928</b>	<b>4.261</b>
Albacete	4.126	3.388	738	4.283	3.516	767	4.475	3.632	843
Ciudad Real	5.315	4.400	915	5.570	4.555	1.015	5.880	4.777	1.103
Cuenca	1.837	1.660	177	2.111	1.890	221	2.094	1.885	209
Guadalajara	1.761	1.327	434	1.955	1.453	502	1.750	1.219	531
Toledo	6.569	5.162	1.407	7.039	5.480	1.559	6.990	5.415	1.575
<b>CATALUÑA (1)</b>	<b>57.642</b>	<b>34.294</b>	<b>23.348</b>	<b>59.401</b>	<b>35.079</b>	<b>24.322</b>	<b>55.458</b>	<b>32.200</b>	<b>23.258</b>
Barcelona	42.783	23.670	19.113	43.960	24.133	19.827	40.930	22.024	18.906
Girona	5.693	4.070	1.623	5.967	4.215	1.752	5.444	3.757	1.687
Lleida	3.241	2.288	953	3.324	2.317	1.007	3.222	2.235	987
Tarragona	5.925	4.266	1.659	6.150	4.414	1.736	5.862	4.184	1.678
<b>COMUNIDAD VALENCIANA</b>	<b>38.894</b>	<b>26.123</b>	<b>12.771</b>	<b>42.013</b>	<b>28.271</b>	<b>13.742</b>	<b>42.535</b>	<b>28.537</b>	<b>13.998</b>
Alicante	14.630	10.889	3.741	15.939	11.787	4.152	16.096	11.948	4.148
Castellón	4.484	3.439	1.045	4.720	3.633	1.087	4.734	3.640	1.094
Valencia	19.780	11.795	7.985	21.354	12.851	8.503	21.705	12.949	8.756
<b>EXTREMADURA</b>	<b>11.340</b>	<b>8.982</b>	<b>2.358</b>	<b>12.406</b>	<b>9.792</b>	<b>2.614</b>	<b>12.783</b>	<b>10.016</b>	<b>2.767</b>
Badajoz	7.270	5.876	1.394	7.940	6.412	1.528	8.215	6.645	1.570
Cáceres	4.070	3.106	964	4.466	3.380	1.086	4.568	3.371	1.197
<b>GALICIA</b>	<b>20.796</b>	<b>14.371</b>	<b>6.425</b>	<b>22.738</b>	<b>15.880</b>	<b>6.858</b>	<b>23.621</b>	<b>16.494</b>	<b>7.127</b>
A Coruña	8.250	5.729	2.521	9.095	6.367	2.728	9.278	6.463	2.815
Lugo	2.325	1.769	556	2.624	2.047	577	2.873	2.269	604
Ourense	2.228	1.442	786	2.402	1.605	797	2.591	1.769	822
Pontevedra	7.993	5.431	2.562	8.617	5.861	2.756	8.879	5.993	2.886
<b>MADRID (Comunidad de)</b>	<b>50.845</b>	<b>26.829</b>	<b>24.016</b>	<b>53.452</b>	<b>28.597</b>	<b>24.855</b>	<b>52.378</b>	<b>28.133</b>	<b>24.245</b>
<b>MURCIA (Región de)</b>	<b>13.126</b>	<b>9.502</b>	<b>3.624</b>	<b>14.107</b>	<b>10.264</b>	<b>3.843</b>	<b>14.280</b>	<b>10.354</b>	<b>3.926</b>
<b>NAVARRA (Comunidad Foral de)</b>	<b>4.922</b>	<b>3.040</b>	<b>1.882</b>	<b>4.883</b>	<b>2.995</b>	<b>1.888</b>	<b>4.785</b>	<b>2.822</b>	<b>1.963</b>
<b>PAÍS VASCO</b>	<b>15.254</b>	<b>7.216</b>	<b>8.038</b>	<b>15.963</b>	<b>7.282</b>	<b>8.681</b>	<b>16.139</b>	<b>7.135</b>	<b>9.004</b>
Álava	2.073	1.047	1.026	2.231	1.171	1.060	2.349	1.230	1.119
Guipúzcoa	5.216	2.453	2.763	5.288	2.357	2.931	5.326	2.297	3.029
Vizcaya	7.965	3.716	4.249	8.444	3.754	4.690	8.464	3.608	4.856
<b>RIOJA (La)</b>	<b>2.363</b>	<b>1.541</b>	<b>822</b>	<b>2.412</b>	<b>1.549</b>	<b>863</b>	<b>2.610</b>	<b>1.688</b>	<b>922</b>
<b>CEUTA</b>	<b>915</b>	<b>658</b>	<b>257</b>	<b>971</b>	<b>664</b>	<b>307</b>	<b>904</b>	<b>637</b>	<b>267</b>
<b>MELILLA</b>	<b>930</b>	<b>744</b>	<b>186</b>	<b>963</b>	<b>780</b>	<b>183</b>	<b>860</b>	<b>680</b>	<b>180</b>

(1) Los datos del Tercer Ciclo han sido estimados.

VI. RESULTADOS ACADÉMICOS DEL CURSO 2001-02  
VI.1. ENSEÑANZAS DE RÉGIMEN GENERAL

5. Alumnado de E. Primaria que promocionó de ciclo. Mujeres

	PRIMER CICLO			SEGUNDO CICLO			TERCER CICLO		
	Total	Centros Públicos	Centros Privados	Total	Centros Públicos	Centros Privados	Total	Centros Públicos	Centros Privados
<b>TOTAL</b>	<b>188.072</b>	<b>123.927</b>	<b>64.145</b>	<b>201.419</b>	<b>132.766</b>	<b>68.653</b>	<b>201.715</b>	<b>132.623</b>	<b>69.092</b>
<b>ANDALUCÍA</b>	<b>40.747</b>	<b>30.310</b>	<b>10.437</b>	<b>44.351</b>	<b>33.124</b>	<b>11.227</b>	<b>45.541</b>	<b>33.918</b>	<b>11.623</b>
Almería	2.953	2.494	459	3.314	2.796	518	3.500	2.938	562
Cádiz	6.198	4.504	1.694	6.920	5.111	1.809	7.186	5.230	1.956
Córdoba	4.199	3.171	1.028	4.581	3.482	1.099	4.709	3.627	1.082
Granada	4.550	3.170	1.380	4.943	3.423	1.520	5.177	3.572	1.605
Huelva	2.532	2.090	442	2.642	2.156	486	2.858	2.353	505
Jaén	3.773	2.958	815	4.245	3.353	892	4.237	3.287	950
Málaga	6.769	4.799	1.970	7.452	5.334	2.118	7.452	5.346	2.106
Sevilla	9.773	7.124	2.649	10.254	7.469	2.785	10.422	7.565	2.857
<b>ARAGÓN</b>	<b>4.934</b>	<b>3.051</b>	<b>1.883</b>	<b>5.153</b>	<b>3.190</b>	<b>1.963</b>	<b>4.806</b>	<b>2.937</b>	<b>1.869</b>
Huesca	811	605	206	897	672	225	793	581	212
Teruel	570	477	93	572	503	69	602	496	106
Zaragoza	3.553	1.969	1.584	3.684	2.015	1.669	3.411	1.860	1.551
<b>ASTURIAS (Principado de)</b>	<b>3.356</b>	<b>2.282</b>	<b>1.074</b>	<b>3.710</b>	<b>2.474</b>	<b>1.236</b>	<b>3.799</b>	<b>2.548</b>	<b>1.251</b>
<b>BALEARS (Illes)</b>	<b>4.204</b>	<b>2.525</b>	<b>1.679</b>	<b>4.437</b>	<b>2.600</b>	<b>1.837</b>	<b>4.479</b>	<b>2.611</b>	<b>1.868</b>
<b>CANARIAS</b>	<b>8.928</b>	<b>6.555</b>	<b>2.373</b>	<b>9.645</b>	<b>7.119</b>	<b>2.526</b>	<b>9.858</b>	<b>7.314</b>	<b>2.544</b>
Las Palmas	4.744	3.623	1.121	5.252	4.054	1.198	5.330	4.111	1.219
Santa Cruz de Tenerife	4.184	2.932	1.252	4.393	3.065	1.328	4.528	3.203	1.325
<b>CANTABRIA</b>	<b>1.883</b>	<b>1.238</b>	<b>645</b>	<b>2.115</b>	<b>1.367</b>	<b>748</b>	<b>2.294</b>	<b>1.474</b>	<b>820</b>
<b>CASTILLA Y LEÓN</b>	<b>9.116</b>	<b>6.036</b>	<b>3.080</b>	<b>9.883</b>	<b>6.357</b>	<b>3.526</b>	<b>10.324</b>	<b>6.561</b>	<b>3.763</b>
Ávila	632	479	153	678	517	161	758	586	172
Burgos	1.304	773	531	1.372	771	601	1.402	772	630
León	1.680	1.133	547	1.879	1.251	628	2.057	1.364	693
Palencia	586	421	165	634	434	200	678	451	227
Salamanca	1.397	896	501	1.482	921	561	1.513	911	602
Segovia	604	498	106	666	546	120	658	524	134
Soria	345	277	68	363	266	97	364	272	92
Valladolid	1.904	1.065	839	2.038	1.093	945	2.055	1.079	976
Zamora	664	494	170	771	558	213	839	602	237
<b>CASTILLA-LA MANCHA</b>	<b>9.345</b>	<b>7.563</b>	<b>1.782</b>	<b>10.194</b>	<b>8.158</b>	<b>2.036</b>	<b>10.214</b>	<b>8.054</b>	<b>2.160</b>
Albacete	1.933	1.586	347	2.122	1.711	411	2.128	1.697	431
Ciudad Real	2.551	2.074	477	2.708	2.199	509	2.883	2.296	587
Cuenca	895	809	86	1.019	906	113	1.058	946	112
Guadalajara	851	649	202	966	718	248	858	588	270
Toledo	3.115	2.445	670	3.379	2.624	755	3.287	2.527	760
<b>CATALUÑA (1)</b>	<b>27.974</b>	<b>16.454</b>	<b>11.520</b>	<b>28.848</b>	<b>16.926</b>	<b>11.922</b>	<b>26.834</b>	<b>15.461</b>	<b>11.373</b>
Barcelona	20.721	11.281	9.440	21.375	11.677	9.698	19.768	10.506	9.262
Girona	2.772	1.959	813	2.939	2.053	886	2.650	1.829	821
Lleida	1.604	1.140	464	1.586	1.092	494	1.565	1.091	474
Tarragona	2.877	2.074	803	2.948	2.104	844	2.850	2.035	816
<b>COMUNIDAD VALENCIANA</b>	<b>19.156</b>	<b>12.830</b>	<b>6.326</b>	<b>20.670</b>	<b>13.816</b>	<b>6.854</b>	<b>20.805</b>	<b>13.841</b>	<b>6.964</b>
Alicante	7.259	5.391	1.868	7.873	5.825	2.048	7.855	5.782	2.073
Castellón	2.178	1.673	505	2.299	1.729	570	2.333	1.789	544
Valencia	9.719	5.766	3.953	10.498	6.262	4.236	10.617	6.270	4.347
<b>EXTREMADURA</b>	<b>5.510</b>	<b>4.331</b>	<b>1.179</b>	<b>6.076</b>	<b>4.761</b>	<b>1.315</b>	<b>6.223</b>	<b>4.874</b>	<b>1.349</b>
Badajoz	3.584	2.867	717	3.867	3.091	776	3.980	3.202	778
Cáceres	1.926	1.464	462	2.209	1.670	539	2.243	1.672	571
<b>GALICIA</b>	<b>10.060</b>	<b>6.970</b>	<b>3.090</b>	<b>11.166</b>	<b>7.732</b>	<b>3.434</b>	<b>11.510</b>	<b>8.045</b>	<b>3.465</b>
A Coruña	4.054	2.837	1.217	4.483	3.134	1.349	4.474	3.145	1.329
Lugo	1.160	890	270	1.295	980	315	1.431	1.126	305
Ourense	1.061	675	386	1.158	740	418	1.264	857	407
Pontevedra	3.785	2.568	1.217	4.230	2.878	1.352	4.341	2.917	1.424
<b>MADRID (Comunidad de)</b>	<b>24.614</b>	<b>12.878</b>	<b>11.736</b>	<b>26.206</b>	<b>13.816</b>	<b>12.390</b>	<b>25.560</b>	<b>13.626</b>	<b>11.934</b>
<b>MURCIA (Región de)</b>	<b>6.343</b>	<b>4.541</b>	<b>1.802</b>	<b>6.864</b>	<b>4.986</b>	<b>1.878</b>	<b>7.028</b>	<b>5.015</b>	<b>2.013</b>
<b>NAVARRA (Comunidad Foral de)</b>	<b>2.402</b>	<b>1.475</b>	<b>927</b>	<b>2.333</b>	<b>1.411</b>	<b>922</b>	<b>2.343</b>	<b>1.380</b>	<b>963</b>
<b>PAÍS VASCO</b>	<b>7.416</b>	<b>3.436</b>	<b>3.980</b>	<b>7.708</b>	<b>3.529</b>	<b>4.179</b>	<b>7.943</b>	<b>3.488</b>	<b>4.455</b>
Álava	991	473	518	1.079	556	523	1.158	593	565
Guipuzcoa	2.515	1.176	1.339	2.564	1.163	1.401	2.698	1.166	1.532
Vizcaya	3.910	1.787	2.123	4.065	1.810	2.255	4.087	1.729	2.358
<b>RIOJA (La)</b>	<b>1.192</b>	<b>778</b>	<b>414</b>	<b>1.175</b>	<b>750</b>	<b>425</b>	<b>1.262</b>	<b>809</b>	<b>453</b>
<b>CEUTA</b>	<b>450</b>	<b>321</b>	<b>129</b>	<b>460</b>	<b>302</b>	<b>158</b>	<b>444</b>	<b>302</b>	<b>142</b>
<b>MELILLA</b>	<b>442</b>	<b>353</b>	<b>89</b>	<b>425</b>	<b>348</b>	<b>77</b>	<b>448</b>	<b>365</b>	<b>83</b>

(1) Los datos del Tercer Ciclo han sido estimados.

## VI. RESULTADOS ACADÉMICOS DEL CURSO 2001-02

## VI.1. ENSEÑANZAS DE RÉGIMEN GENERAL

## 6. Alumnado de E. Secundaria Obligatoria que promocionó de ciclo/curso. Ambos sexos

	PRIMER CICLO			SEGUNDO CICLO					
	Total	C. Públicos	C. Privados	TERCER CURSO (*)			CUARTO CURSO		
				Total	C. Públicos	C. Privados	Total	C. Públicos	C. Privados
<b>TOTAL</b>	<b>411.450</b>	<b>259.916</b>	<b>151.534</b>	<b>317.547</b>	<b>200.992</b>	<b>116.555</b>	<b>323.167</b>	<b>194.596</b>	<b>128.571</b>
<b>ANDALUCÍA</b>	<b>86.915</b>	<b>63.374</b>	<b>23.541</b>	<b>80.047</b>	<b>57.481</b>	<b>22.566</b>	<b>64.409</b>	<b>44.405</b>	<b>20.004</b>
Almería	6.523	5.391	1.132	5.644	4.609	1.035	4.523	3.595	928
Cádiz	13.841	9.904	3.937	12.755	9.067	3.688	10.397	7.105	3.292
Córdoba	9.002	6.750	2.252	8.356	6.157	2.199	6.722	4.813	1.909
Granada	9.568	6.356	3.212	8.782	5.622	3.160	7.162	4.369	2.793
Huelva	5.476	4.447	1.029	4.936	3.925	1.011	3.865	2.995	870
Jaén	8.144	6.268	1.876	7.121	5.390	1.731	5.948	4.382	1.566
Málaga	14.288	9.782	4.506	14.271	9.838	4.433	11.114	7.317	3.797
Sevilla	20.073	14.476	5.597	18.182	12.873	5.309	14.678	9.829	4.849
<b>ARAGÓN</b>	<b>10.502</b>	<b>6.166</b>	<b>4.336</b>	<b>9.237</b>	<b>5.111</b>	<b>4.126</b>	<b>8.735</b>	<b>4.878</b>	<b>3.857</b>
Huesca	1.669	1.228	441	1.570	1.107	463	1.544	1.096	448
Teruel	1.309	1.104	205	1.058	833	225	1.037	835	202
Zaragoza	7.524	3.834	3.690	6.609	3.171	3.438	6.154	2.947	3.207
<b>ASTURIAS (Principado de)</b>	<b>8.574</b>	<b>5.451</b>	<b>3.123</b>	<b>8.349</b>	<b>5.296</b>	<b>3.053</b>	<b>8.298</b>	<b>5.300</b>	<b>2.998</b>
<b>BALEARS (Illes)</b>	<b>9.051</b>	<b>5.119</b>	<b>3.932</b>	<b>7.899</b>	<b>4.332</b>	<b>3.567</b>	<b>6.463</b>	<b>3.430</b>	<b>3.033</b>
<b>CANARIAS</b>	<b>20.469</b>	<b>15.220</b>	<b>5.249</b>	<b>18.427</b>	<b>13.592</b>	<b>4.835</b>	<b>14.405</b>	<b>10.561</b>	<b>3.844</b>
Las Palmas	11.157	8.703	2.454	10.020	7.690	2.330	7.868	6.008	1.860
Santa Cruz de Tenerife	9.312	6.517	2.795	8.407	5.902	2.505	6.537	4.553	1.984
<b>CANTABRIA</b>	<b>5.044</b>	<b>2.907</b>	<b>2.137</b>	<b>4.639</b>	<b>2.813</b>	<b>1.826</b>	<b>4.280</b>	<b>2.647</b>	<b>1.633</b>
<b>CASTILLA Y LEÓN</b>	<b>22.645</b>	<b>14.039</b>	<b>8.606</b>	<b>20.104</b>	<b>11.636</b>	<b>8.468</b>	<b>19.412</b>	<b>11.965</b>	<b>7.447</b>
Ávila	1.606	1.143	463	1.311	860	451	1.243	825	418
Burgos	3.151	1.753	1.398	2.777	1.417	1.360	2.640	1.478	1.162
León	4.379	2.869	1.510	3.969	2.449	1.520	3.981	2.653	1.328
Palencia	1.934	1.109	825	1.634	839	795	1.591	912	679
Salamanca	3.181	1.874	1.307	3.141	1.796	1.345	2.856	1.667	1.189
Segovia	1.376	1.082	294	1.190	875	315	1.134	878	256
Soria	812	606	206	701	471	230	699	522	177
Valladolid	4.473	2.311	2.162	3.852	1.792	2.060	3.966	2.028	1.938
Zamora	1.733	1.292	441	1.529	1.137	392	1.302	1.002	300
<b>CASTILLA-LA MANCHA</b>	<b>19.965</b>	<b>15.610</b>	<b>4.355</b>	<b>16.117</b>	<b>12.186</b>	<b>3.931</b>	<b>13.663</b>	<b>10.227</b>	<b>3.436</b>
Albacete	4.442	3.617	825	3.543	2.909	634	2.999	2.447	552
Ciudad Real	5.679	4.527	1.152	4.410	3.347	1.063	3.897	2.990	907
Cuenca	1.912	1.693	219	1.680	1.476	204	1.288	1.108	180
Guadalajara	1.912	1.345	567	1.610	1.027	583	1.410	864	546
Toledo	6.020	4.428	1.592	4.874	3.427	1.447	4.069	2.818	1.251
<b>CATALUÑA</b>	<b>58.814</b>	<b>31.866</b>	<b>26.948</b>	..	..	..	<b>47.375</b>	<b>24.117</b>	<b>23.258</b>
Barcelona	43.608	21.470	22.138	..	..	..	35.644	16.435	19.209
Girona	5.680	3.934	1.746	..	..	..	4.436	2.933	1.503
Lleida	3.282	2.161	1.121	..	..	..	2.761	1.786	975
Tarragona	6.244	4.301	1.943	..	..	..	4.534	2.963	1.571
<b>COMUNIDAD VALENCIANA</b>	<b>39.217</b>	<b>24.805</b>	<b>14.412</b>	<b>35.892</b>	<b>22.821</b>	<b>13.071</b>	<b>31.034</b>	<b>18.921</b>	<b>12.113</b>
Alicante	14.072	10.302	3.770	13.226	9.813	3.413	10.937	7.925	3.012
Castellón	4.755	3.619	1.136	4.019	2.961	1.058	3.323	2.363	960
Valencia	20.390	10.884	9.506	18.647	10.047	8.600	16.774	8.633	8.141
<b>EXTREMADURA</b>	<b>12.774</b>	<b>9.649</b>	<b>3.125</b>	<b>10.624</b>	<b>7.747</b>	<b>2.877</b>	<b>8.746</b>	<b>6.380</b>	<b>2.366</b>
Badajoz	8.217	6.297	1.920	6.806	5.071	1.735	5.608	4.203	1.405
Cáceres	4.557	3.352	1.205	3.818	2.676	1.142	3.138	2.177	961
<b>GALICIA</b>	<b>24.713</b>	<b>16.977</b>	<b>7.736</b>	<b>23.485</b>	<b>15.904</b>	<b>7.581</b>	<b>20.953</b>	<b>14.227</b>	<b>6.726</b>
A Coruña	9.978	6.958	3.020	9.639	6.586	3.053	8.631	5.970	2.661
Lugo	2.982	2.377	605	2.884	2.304	580	2.499	1.975	524
Ourense	2.641	1.670	971	2.565	1.654	911	2.301	1.453	848
Pontevedra	9.112	5.972	3.140	8.397	5.360	3.037	7.522	4.829	2.693
<b>MADRID (Comunidad de)</b>	<b>52.528</b>	<b>26.734</b>	<b>25.794</b>	<b>46.225</b>	<b>22.461</b>	<b>23.764</b>	<b>42.613</b>	<b>20.466</b>	<b>22.147</b>
<b>MURCIA (Región de)</b>	<b>13.480</b>	<b>9.432</b>	<b>4.048</b>	<b>11.892</b>	<b>8.411</b>	<b>3.481</b>	<b>9.737</b>	<b>6.735</b>	<b>3.002</b>
<b>NAVARRA (Comunidad Foral de)</b>	<b>5.024</b>	<b>2.825</b>	<b>2.199</b>	<b>4.537</b>	<b>2.594</b>	<b>1.943</b>	<b>4.240</b>	<b>2.341</b>	<b>1.899</b>
<b>PAÍS VASCO</b>	<b>17.366</b>	<b>6.850</b>	<b>10.516</b>	<b>16.425</b>	<b>6.329</b>	<b>10.096</b>	<b>15.852</b>	<b>6.082</b>	<b>9.770</b>
Álava	2.559	985	1.574	2.307	840	1.467	2.197	869	1.328
Guipúzcoa	5.525	2.109	3.416	5.288	1.960	3.328	5.283	1.908	3.375
Vizcaya	9.282	3.756	5.526	8.830	3.529	5.301	8.372	3.305	5.067
<b>RIOJA (La)</b>	<b>2.539</b>	<b>1.499</b>	<b>1.040</b>	<b>2.254</b>	<b>1.217</b>	<b>1.037</b>	<b>1.844</b>	<b>1.021</b>	<b>823</b>
<b>CEUTA</b>	<b>930</b>	<b>614</b>	<b>316</b>	<b>728</b>	<b>520</b>	<b>208</b>	<b>541</b>	<b>416</b>	<b>125</b>
<b>MELILLA</b>	<b>900</b>	<b>779</b>	<b>121</b>	<b>666</b>	<b>541</b>	<b>125</b>	<b>567</b>	<b>477</b>	<b>90</b>

(\*) La cifra del Total no corresponde al Total Nacional, ya que falta información de Cataluña.

VI. RESULTADOS ACADÉMICOS DEL CURSO 2001-02  
VI.1. ENSEÑANZAS DE RÉGIMEN GENERAL

7. Alumnado de E. Secundaria Obligatoria que promocionó de ciclo/ curso. Mujeres

	PRIMER CICLO			SEGUNDO CICLO					
	Total	C. Públicos	C. Privados	TERCER CURSO (*)			CUARTO CURSO		
	Total	C. Públicos	C. Privados	Total	C. Públicos	C. Privados	Total	C. Públicos	C. Privados
<b>TOTAL</b>	<b>202.363</b>	<b>126.770</b>	<b>75.593</b>	<b>162.445</b>	<b>103.078</b>	<b>59.367</b>	<b>174.219</b>	<b>107.054</b>	<b>67.165</b>
<b>ANDALUCÍA</b>	<b>43.207</b>	<b>31.160</b>	<b>12.047</b>	<b>40.478</b>	<b>28.816</b>	<b>11.662</b>	<b>35.279</b>	<b>24.581</b>	<b>10.698</b>
Almería	3.184	2.629	555	2.838	2.307	531	2.449	1.985	464
Cádiz	6.912	4.833	2.079	6.544	4.606	1.938	5.526	3.685	1.841
Córdoba	4.430	3.258	1.172	4.212	3.065	1.147	3.856	2.802	1.054
Granada	4.843	3.220	1.623	4.428	2.798	1.630	3.877	2.407	1.470
Huelva	2.706	2.210	496	2.544	2.046	498	2.181	1.732	449
Jaén	4.052	3.108	944	3.675	2.752	923	3.305	2.413	892
Málaga	7.071	4.810	2.261	7.013	4.809	2.204	6.075	4.092	1.983
Sevilla	10.009	7.092	2.917	9.224	6.433	2.791	8.010	5.465	2.545
<b>ARAGÓN</b>	<b>5.232</b>	<b>3.056</b>	<b>2.176</b>	<b>4.823</b>	<b>2.686</b>	<b>2.137</b>	<b>4.704</b>	<b>2.745</b>	<b>1.959</b>
Huesca	829	608	221	816	600	216	848	625	223
Teruel	666	563	103	586	445	141	611	505	106
Zaragoza	3.737	1.885	1.852	3.421	1.641	1.780	3.245	1.615	1.630
<b>ASTURIAS (Principado de)</b>	<b>4.138</b>	<b>2.552</b>	<b>1.586</b>	<b>4.285</b>	<b>2.723</b>	<b>1.562</b>	<b>4.209</b>	<b>2.701</b>	<b>1.508</b>
<b>BALEARS (Illes)</b>	<b>4.440</b>	<b>2.439</b>	<b>2.001</b>	<b>4.101</b>	<b>2.248</b>	<b>1.853</b>	<b>3.516</b>	<b>1.886</b>	<b>1.630</b>
<b>CANARIAS</b>	<b>10.274</b>	<b>7.453</b>	<b>2.821</b>	<b>9.622</b>	<b>6.986</b>	<b>2.636</b>	<b>7.886</b>	<b>5.758</b>	<b>2.128</b>
Las Palmas	5.544	4.250	1.294	5.186	3.931	1.255	4.281	3.222	1.059
Santa Cruz de Tenerife	4.730	3.203	1.527	4.436	3.055	1.381	3.605	2.536	1.069
<b>CANTABRIA</b>	<b>2.499</b>	<b>1.425</b>	<b>1.074</b>	<b>2.338</b>	<b>1.410</b>	<b>928</b>	<b>2.287</b>	<b>1.449</b>	<b>838</b>
<b>CASTILLA Y LEÓN</b>	<b>10.974</b>	<b>6.771</b>	<b>4.203</b>	<b>10.295</b>	<b>6.065</b>	<b>4.230</b>	<b>10.361</b>	<b>6.541</b>	<b>3.820</b>
Ávila	770	561	209	694	458	236	678	460	218
Burgos	1.525	846	679	1.445	757	688	1.442	817	625
León	2.148	1.396	752	2.029	1.266	763	2.207	1.498	709
Palencia	928	536	392	819	443	376	806	476	330
Salamanca	1.513	904	609	1.542	904	638	1.497	928	569
Segovia	666	518	148	605	448	157	584	470	114
Soria	410	300	110	388	262	126	388	289	99
Valladolid	2.150	1.089	1.061	1.997	955	1.042	2.042	1.058	984
Zamora	864	621	243	776	572	204	717	545	172
<b>CASTILLA-LA MANCHA</b>	<b>9.886</b>	<b>7.640</b>	<b>2.246</b>	<b>8.454</b>	<b>6.459</b>	<b>1.995</b>	<b>7.506</b>	<b>5.766</b>	<b>1.740</b>
Albacete	2.188	1.761	427	1.874	1.545	329	1.628	1.345	283
Ciudad Real	2.833	2.262	571	2.349	1.830	519	2.119	1.683	436
Cuenca	959	854	105	890	780	110	748	637	111
Guadalajara	930	634	296	764	501	263	731	488	243
Toledo	2.976	2.129	847	2.577	1.803	774	2.280	1.613	667
<b>CATALUÑA</b>	<b>28.709</b>	<b>15.577</b>	<b>13.132</b>	..	..	..	<b>25.073</b>	<b>12.974</b>	<b>12.099</b>
Barcelona	21.320	10.527	10.793	..	..	..	18.827	8.834	9.993
Girona	2.762	1.942	820	..	..	..	2.310	1.545	765
Lleida	1.597	1.040	557	..	..	..	1.458	968	490
Tarragona	3.030	2.068	962	..	..	..	2.478	1.627	851
<b>COMUNIDAD VALENCIANA</b>	<b>19.437</b>	<b>12.279</b>	<b>7.158</b>	<b>18.732</b>	<b>12.013</b>	<b>6.719</b>	<b>17.280</b>	<b>10.664</b>	<b>6.616</b>
Alicante	7.052	5.171	1.881	6.982	5.217	1.765	6.154	4.500	1.654
Castellón	2.390	1.783	607	2.166	1.610	556	1.842	1.338	504
Valencia	9.995	5.325	4.670	9.584	5.186	4.398	9.284	4.826	4.458
<b>EXTREMADURA</b>	<b>6.155</b>	<b>4.613</b>	<b>1.542</b>	<b>5.370</b>	<b>3.942</b>	<b>1.428</b>	<b>4.868</b>	<b>3.632</b>	<b>1.236</b>
Badajoz	3.951	3.015	936	3.439	2.610	829	3.092	2.359	733
Cáceres	2.204	1.598	606	1.931	1.332	599	1.776	1.273	503
<b>GALICIA</b>	<b>11.997</b>	<b>8.293</b>	<b>3.704</b>	<b>11.862</b>	<b>8.217</b>	<b>3.645</b>	<b>11.481</b>	<b>8.003</b>	<b>3.478</b>
A Coruña	4.828	3.385	1.443	4.890	3.434	1.456	4.653	3.317	1.336
Lugo	1.461	1.179	282	1.465	1.179	286	1.396	1.144	252
Ourense	1.308	827	481	1.302	834	468	1.270	828	442
Pontevedra	4.400	2.902	1.498	4.205	2.770	1.435	4.162	2.714	1.448
<b>MADRID (Comunidad de)</b>	<b>25.664</b>	<b>12.882</b>	<b>12.782</b>	<b>23.564</b>	<b>11.585</b>	<b>11.979</b>	<b>22.476</b>	<b>11.111</b>	<b>11.365</b>
<b>MURCIA (Región de)</b>	<b>6.581</b>	<b>4.511</b>	<b>2.070</b>	<b>6.159</b>	<b>4.395</b>	<b>1.764</b>	<b>5.330</b>	<b>3.753</b>	<b>1.577</b>
<b>NAVARRA (Comunidad Foral de)</b>	<b>2.454</b>	<b>1.376</b>	<b>1.078</b>	<b>2.281</b>	<b>1.291</b>	<b>990</b>	<b>2.169</b>	<b>1.228</b>	<b>941</b>
<b>PAÍS VASCO</b>	<b>8.557</b>	<b>3.338</b>	<b>5.219</b>	<b>8.238</b>	<b>3.112</b>	<b>5.126</b>	<b>8.250</b>	<b>3.219</b>	<b>5.031</b>
Álava	1.279	492	787	1.147	407	740	1.161	479	682
Guipúzcoa	2.698	1.024	1.674	2.610	990	1.620	2.730	992	1.738
Vizcaya	4.580	1.822	2.758	4.481	1.715	2.766	4.359	1.748	2.611
<b>RIOJA (La)</b>	<b>1.260</b>	<b>734</b>	<b>526</b>	<b>1.145</b>	<b>618</b>	<b>527</b>	<b>951</b>	<b>562</b>	<b>389</b>
<b>CEUTA</b>	<b>472</b>	<b>311</b>	<b>161</b>	<b>374</b>	<b>252</b>	<b>122</b>	<b>286</b>	<b>225</b>	<b>61</b>
<b>MELILLA</b>	<b>427</b>	<b>360</b>	<b>67</b>	<b>324</b>	<b>260</b>	<b>64</b>	<b>307</b>	<b>256</b>	<b>51</b>

(\*) La cifra del Total no corresponde al Total Nacional, ya que falta información de Cataluña.

## VI. RESULTADOS ACADÉMICOS DEL CURSO 2001-02

## VI.1. ENSEÑANZAS DE RÉGIMEN GENERAL

## 8. Alumnado que terminó C.O.U.. Ambos sexos

	TOTAL	CENTROS PÚBLICOS					CENTROS PRIVADOS				
		Total	Científico/ Tecnológica	Bio- Sanitaria	Ciencias Sociales	Humanístico / Lingüística	Total	Científico/ Tecnológica	Bio- Sanitaria	Ciencias Sociales	Humanístico/ Lingüística
<b>TOTAL</b>	<b>7.986</b>	<b>7.708</b>	<b>2.588</b>	<b>1.756</b>	<b>1.936</b>	<b>1.428</b>	<b>278</b>	<b>123</b>	<b>62</b>	<b>67</b>	<b>26</b>
<b>ANDALUCÍA</b>	<b>0</b>	<b>0</b>	<b>0</b>	<b>0</b>	<b>0</b>	<b>0</b>	<b>0</b>	<b>0</b>	<b>0</b>	<b>0</b>	<b>0</b>
Almería	0	0	0	0	0	0	0	0	0	0	0
Cádiz	0	0	0	0	0	0	0	0	0	0	0
Córdoba	0	0	0	0	0	0	0	0	0	0	0
Granada	0	0	0	0	0	0	0	0	0	0	0
Huelva	0	0	0	0	0	0	0	0	0	0	0
Jaén	0	0	0	0	0	0	0	0	0	0	0
Málaga	0	0	0	0	0	0	0	0	0	0	0
Sevilla	0	0	0	0	0	0	0	0	0	0	0
<b>ARAGÓN</b>	<b>42</b>	<b>42</b>	<b>6</b>	<b>12</b>	<b>19</b>	<b>5</b>	<b>0</b>	<b>0</b>	<b>0</b>	<b>0</b>	<b>0</b>
Huesca	0	0	0	0	0	0	0	0	0	0	0
Teruel	0	0	0	0	0	0	0	0	0	0	0
Zaragoza	42	42	6	12	19	5	0	0	0	0	0
<b>ASTURIAS (Principado de)</b>	<b>6</b>	<b>6</b>	<b>2</b>	<b>0</b>	<b>2</b>	<b>2</b>	<b>0</b>	<b>0</b>	<b>0</b>	<b>0</b>	<b>0</b>
<b>BALEARS (Illes)</b>	<b>54</b>	<b>54</b>	<b>16</b>	<b>7</b>	<b>23</b>	<b>8</b>	<b>0</b>	<b>0</b>	<b>0</b>	<b>0</b>	<b>0</b>
<b>CANARIAS</b>	<b>720</b>	<b>672</b>	<b>298</b>	<b>184</b>	<b>124</b>	<b>66</b>	<b>48</b>	<b>41</b>	<b>3</b>	<b>2</b>	<b>2</b>
Las Palmas	381	333	151	75	66	41	48	41	3	2	2
Santa Cruz de Tenerife	339	339	147	109	58	25	0	0	0	0	0
<b>CANTABRIA</b>	<b>0</b>	<b>0</b>	<b>0</b>	<b>0</b>	<b>0</b>	<b>0</b>	<b>0</b>	<b>0</b>	<b>0</b>	<b>0</b>	<b>0</b>
<b>CASTILLA Y LEÓN</b>	<b>238</b>	<b>228</b>	<b>63</b>	<b>53</b>	<b>63</b>	<b>49</b>	<b>10</b>	<b>2</b>	<b>1</b>	<b>7</b>	<b>0</b>
Ávila	11	11	6	2	3	0	0	0	0	0	0
Burgos	31	31	8	9	10	4	0	0	0	0	0
León	51	51	10	8	17	16	0	0	0	0	0
Palencia	0	0	0	0	0	0	0	0	0	0	0
Salamanca	56	46	11	13	15	7	10	2	1	7	0
Segovia	6	6	6	0	0	0	0	0	0	0	0
Soria	0	0	0	0	0	0	0	0	0	0	0
Valladolid	71	71	18	18	17	18	0	0	0	0	0
Zamora	12	12	4	3	1	4	0	0	0	0	0
<b>CASTILLA-LA MANCHA</b>	<b>8</b>	<b>8</b>	<b>1</b>	<b>1</b>	<b>4</b>	<b>2</b>	<b>0</b>	<b>0</b>	<b>0</b>	<b>0</b>	<b>0</b>
Albacete	0	0	0	0	0	0	0	0	0	0	0
Ciudad Real	0	0	0	0	0	0	0	0	0	0	0
Cuenca	0	0	0	0	0	0	0	0	0	0	0
Guadalajara	0	0	0	0	0	0	0	0	0	0	0
Toledo	8	8	1	1	4	2	0	0	0	0	0
<b>CATALUÑA</b>	<b>0</b>	<b>0</b>	<b>0</b>	<b>0</b>	<b>0</b>	<b>0</b>	<b>0</b>	<b>0</b>	<b>0</b>	<b>0</b>	<b>0</b>
Barcelona	0	0	0	0	0	0	0	0	0	0	0
Girona	0	0	0	0	0	0	0	0	0	0	0
Lleida	0	0	0	0	0	0	0	0	0	0	0
Tarragona	0	0	0	0	0	0	0	0	0	0	0
<b>COMUNIDAD VALENCIANA</b>	<b>3.705</b>	<b>3.543</b>	<b>1.119</b>	<b>821</b>	<b>811</b>	<b>792</b>	<b>162</b>	<b>59</b>	<b>48</b>	<b>41</b>	<b>14</b>
Alicante	1.183	1.183	391	238	238	316	0	0	0	0	0
Castellón	383	383	94	88	113	88	0	0	0	0	0
Valencia	2.139	1.977	634	495	460	388	162	59	48	41	14
<b>EXTREMADURA</b>	<b>0</b>	<b>0</b>	<b>0</b>	<b>0</b>	<b>0</b>	<b>0</b>	<b>0</b>	<b>0</b>	<b>0</b>	<b>0</b>	<b>0</b>
Badajoz	0	0	0	0	0	0	0	0	0	0	0
Cáceres	0	0	0	0	0	0	0	0	0	0	0
<b>GALICIA</b>	<b>1.627</b>	<b>1.596</b>	<b>586</b>	<b>369</b>	<b>343</b>	<b>298</b>	<b>31</b>	<b>13</b>	<b>5</b>	<b>8</b>	<b>5</b>
A Coruña	731	721	281	152	164	124	10	6	1	0	3
Lugo	153	153	55	32	34	32	0	0	0	0	0
Ourense	171	171	56	38	45	32	0	0	0	0	0
Pontevedra	572	551	194	147	100	110	21	7	4	8	2
<b>MADRID (Comunidad de)</b>	<b>1.477</b>	<b>1.450</b>	<b>457</b>	<b>285</b>	<b>512</b>	<b>196</b>	<b>27</b>	<b>8</b>	<b>5</b>	<b>9</b>	<b>5</b>
<b>MURCIA (Región de)</b>	<b>109</b>	<b>109</b>	<b>40</b>	<b>24</b>	<b>35</b>	<b>10</b>	<b>0</b>	<b>0</b>	<b>0</b>	<b>0</b>	<b>0</b>
<b>NAVARRA (Comunidad Foral de)</b>	<b>0</b>	<b>0</b>	<b>0</b>	<b>0</b>	<b>0</b>	<b>0</b>	<b>0</b>	<b>0</b>	<b>0</b>	<b>0</b>	<b>0</b>
<b>PAÍS VASCO</b>	<b>0</b>	<b>0</b>	<b>0</b>	<b>0</b>	<b>0</b>	<b>0</b>	<b>0</b>	<b>0</b>	<b>0</b>	<b>0</b>	<b>0</b>
Álava	0	0	0	0	0	0	0	0	0	0	0
Guipúzcoa	0	0	0	0	0	0	0	0	0	0	0
Vizcaya	0	0	0	0	0	0	0	0	0	0	0
<b>RIOJA (La)</b>	<b>0</b>	<b>0</b>	<b>0</b>	<b>0</b>	<b>0</b>	<b>0</b>	<b>0</b>	<b>0</b>	<b>0</b>	<b>0</b>	<b>0</b>
<b>CEUTA</b>	<b>0</b>	<b>0</b>	<b>0</b>	<b>0</b>	<b>0</b>	<b>0</b>	<b>0</b>	<b>0</b>	<b>0</b>	<b>0</b>	<b>0</b>
<b>MELILLA</b>	<b>0</b>	<b>0</b>	<b>0</b>	<b>0</b>	<b>0</b>	<b>0</b>	<b>0</b>	<b>0</b>	<b>0</b>	<b>0</b>	<b>0</b>



VI. RESULTADOS ACADÉMICOS DEL CURSO 2001-02  
VI.1. ENSEÑANZAS DE RÉGIMEN GENERAL

9. Alumnado que terminó C.O.U.. Mujeres

	TOTAL	CENTROS PÚBLICOS					CENTROS PRIVADOS				
		Total	Científico/ Tecnológica	Bio- Sanitaria	Ciencias Sociales	Humanístico / Lingüística	Total	Científico/ Tecnológica	Bio- Sanitaria	Ciencias Sociales	Humanístico/ Lingüística
<b>TOTAL</b>	<b>4.256</b>	<b>4.128</b>	<b>1.038</b>	<b>1.091</b>	<b>1.106</b>	<b>893</b>	<b>128</b>	<b>52</b>	<b>35</b>	<b>31</b>	<b>10</b>
<b>ANDALUCÍA</b>	<b>0</b>	<b>0</b>	<b>0</b>	<b>0</b>	<b>0</b>	<b>0</b>	<b>0</b>	<b>0</b>	<b>0</b>	<b>0</b>	<b>0</b>
Almería	0	0	0	0	0	0	0	0	0	0	0
Cádiz	0	0	0	0	0	0	0	0	0	0	0
Córdoba	0	0	0	0	0	0	0	0	0	0	0
Granada	0	0	0	0	0	0	0	0	0	0	0
Huelva	0	0	0	0	0	0	0	0	0	0	0
Jaén	0	0	0	0	0	0	0	0	0	0	0
Málaga	0	0	0	0	0	0	0	0	0	0	0
Sevilla	0	0	0	0	0	0	0	0	0	0	0
<b>ARAGÓN</b>	<b>21</b>	<b>21</b>	<b>3</b>	<b>5</b>	<b>8</b>	<b>5</b>	<b>0</b>	<b>0</b>	<b>0</b>	<b>0</b>	<b>0</b>
Huesca	0	0	0	0	0	0	0	0	0	0	0
Teruel	0	0	0	0	0	0	0	0	0	0	0
Zaragoza	21	21	3	5	8	5	0	0	0	0	0
<b>ASTURIAS (Principado de)</b>	<b>2</b>	<b>2</b>	<b>0</b>	<b>0</b>	<b>1</b>	<b>1</b>	<b>0</b>	<b>0</b>	<b>0</b>	<b>0</b>	<b>0</b>
<b>BALEARS (Illes)</b>	<b>34</b>	<b>34</b>	<b>6</b>	<b>4</b>	<b>18</b>	<b>6</b>	<b>0</b>	<b>0</b>	<b>0</b>	<b>0</b>	<b>0</b>
<b>CANARIAS</b>	<b>391</b>	<b>367</b>	<b>128</b>	<b>113</b>	<b>79</b>	<b>47</b>	<b>24</b>	<b>20</b>	<b>1</b>	<b>2</b>	<b>1</b>
Las Palmas	206	182	60	51	41	30	24	20	1	2	1
Santa Cruz de Tenerife	185	185	68	62	38	17	0	0	0	0	0
<b>CANTABRIA</b>	<b>0</b>	<b>0</b>	<b>0</b>	<b>0</b>	<b>0</b>	<b>0</b>	<b>0</b>	<b>0</b>	<b>0</b>	<b>0</b>	<b>0</b>
<b>CASTILLA Y LEÓN</b>	<b>132</b>	<b>126</b>	<b>18</b>	<b>42</b>	<b>39</b>	<b>27</b>	<b>6</b>	<b>1</b>	<b>1</b>	<b>4</b>	<b>0</b>
Ávila	5	5	2	2	1	0	0	0	0	0	0
Burgos	15	15	0	7	6	2	0	0	0	0	0
León	30	30	3	8	11	8	0	0	0	0	0
Palencia	0	0	0	0	0	0	0	0	0	0	0
Salamanca	31	25	5	8	8	4	6	1	1	4	0
Segovia	1	1	1	0	0	0	0	0	0	0	0
Soria	0	0	0	0	0	0	0	0	0	0	0
Valladolid	40	40	4	14	13	9	0	0	0	0	0
Zamora	10	10	3	3	0	4	0	0	0	0	0
<b>CASTILLA-LA MANCHA</b>	<b>6</b>	<b>6</b>	<b>1</b>	<b>0</b>	<b>3</b>	<b>2</b>	<b>0</b>	<b>0</b>	<b>0</b>	<b>0</b>	<b>0</b>
Albacete	0	0	0	0	0	0	0	0	0	0	0
Ciudad Real	0	0	0	0	0	0	0	0	0	0	0
Cuenca	0	0	0	0	0	0	0	0	0	0	0
Guadalajara	0	0	0	0	0	0	0	0	0	0	0
Toledo	6	6	1	0	3	2	0	0	0	0	0
<b>CATALUÑA</b>	<b>0</b>	<b>0</b>	<b>0</b>	<b>0</b>	<b>0</b>	<b>0</b>	<b>0</b>	<b>0</b>	<b>0</b>	<b>0</b>	<b>0</b>
Barcelona	0	0	0	0	0	0	0	0	0	0	0
Girona	0	0	0	0	0	0	0	0	0	0	0
Lleida	0	0	0	0	0	0	0	0	0	0	0
Tarragona	0	0	0	0	0	0	0	0	0	0	0
<b>COMUNIDAD VALENCIANA</b>	<b>1.866</b>	<b>1.787</b>	<b>453</b>	<b>453</b>	<b>426</b>	<b>455</b>	<b>79</b>	<b>27</b>	<b>28</b>	<b>18</b>	<b>6</b>
Alicante	604	604	150	144	121	189	0	0	0	0	0
Castellón	213	213	42	51	62	58	0	0	0	0	0
Valencia	1.049	970	261	258	243	208	79	27	28	18	6
<b>EXTREMADURA</b>	<b>0</b>	<b>0</b>	<b>0</b>	<b>0</b>	<b>0</b>	<b>0</b>	<b>0</b>	<b>0</b>	<b>0</b>	<b>0</b>	<b>0</b>
Badajoz	0	0	0	0	0	0	0	0	0	0	0
Cáceres	0	0	0	0	0	0	0	0	0	0	0
<b>GALICIA</b>	<b>911</b>	<b>906</b>	<b>252</b>	<b>241</b>	<b>210</b>	<b>203</b>	<b>5</b>	<b>2</b>	<b>1</b>	<b>2</b>	<b>0</b>
A Coruña	390	390	119	94	96	81	0	0	0	0	0
Lugo	88	88	22	21	22	23	0	0	0	0	0
Ourense	106	106	25	30	30	21	0	0	0	0	0
Pontevedra	327	322	86	96	62	78	5	2	1	2	0
<b>MADRID (Comunidad de)</b>	<b>847</b>	<b>833</b>	<b>167</b>	<b>217</b>	<b>306</b>	<b>143</b>	<b>14</b>	<b>2</b>	<b>4</b>	<b>5</b>	<b>3</b>
<b>MURCIA (Región de)</b>	<b>46</b>	<b>46</b>	<b>10</b>	<b>16</b>	<b>16</b>	<b>4</b>	<b>0</b>	<b>0</b>	<b>0</b>	<b>0</b>	<b>0</b>
<b>NAVARRA (Comunidad Foral de)</b>	<b>0</b>	<b>0</b>	<b>0</b>	<b>0</b>	<b>0</b>	<b>0</b>	<b>0</b>	<b>0</b>	<b>0</b>	<b>0</b>	<b>0</b>
<b>PAÍS VASCO</b>	<b>0</b>	<b>0</b>	<b>0</b>	<b>0</b>	<b>0</b>	<b>0</b>	<b>0</b>	<b>0</b>	<b>0</b>	<b>0</b>	<b>0</b>
Álava	0	0	0	0	0	0	0	0	0	0	0
Guipúzcoa	0	0	0	0	0	0	0	0	0	0	0
Vizcaya	0	0	0	0	0	0	0	0	0	0	0
<b>RIOJA (La)</b>	<b>0</b>	<b>0</b>	<b>0</b>	<b>0</b>	<b>0</b>	<b>0</b>	<b>0</b>	<b>0</b>	<b>0</b>	<b>0</b>	<b>0</b>
<b>CEUTA</b>	<b>0</b>	<b>0</b>	<b>0</b>	<b>0</b>	<b>0</b>	<b>0</b>	<b>0</b>	<b>0</b>	<b>0</b>	<b>0</b>	<b>0</b>
<b>MELILLA</b>	<b>0</b>	<b>0</b>	<b>0</b>	<b>0</b>	<b>0</b>	<b>0</b>	<b>0</b>	<b>0</b>	<b>0</b>	<b>0</b>	<b>0</b>

VI. RESULTADOS ACADÉMICOS DEL CURSO 2001-02  
VI.1. ENSEÑANZAS DE RÉGIMEN GENERAL

10. Alumnado de Bachillerato régimen ordinario que promocionó primer curso

	TOTAL		CENTROS PÚBLICOS		CENTROS PRIVADOS	
	Total	Mujeres	Total	Mujeres	Total	Mujeres
<b>TOTAL</b>	<b>226.299</b>	<b>130.105</b>	<b>153.449</b>	<b>91.364</b>	<b>72.850</b>	<b>38.741</b>
<b>ANDALUCÍA (1)</b>	<b>41.326</b>	<b>23.681</b>	<b>31.860</b>	<b>18.364</b>	<b>9.466</b>	<b>5.317</b>
Almería	2.953	1.690	2.482	1.423	471	267
Cádiz	6.485	3.708	5.018	2.894	1.467	814
Córdoba	4.430	2.512	3.527	2.012	903	500
Granada	5.256	3.036	3.610	2.096	1.646	940
Huelva	2.352	1.354	2.122	1.221	230	133
Jaén	3.715	2.074	3.153	1.781	562	293
Málaga	7.040	4.065	5.022	2.927	2.018	1.138
Sevilla	9.095	5.242	6.926	4.010	2.169	1.232
<b>ARAGÓN</b>	<b>6.296</b>	<b>3.600</b>	<b>3.980</b>	<b>2.429</b>	<b>2.316</b>	<b>1.171</b>
Huesca	1.017	600	835	493	182	107
Teruel	644	399	609	383	35	16
Zaragoza	4.635	2.601	2.536	1.553	2.099	1.048
<b>ASTURIAS (Principado de)</b>	<b>6.316</b>	<b>3.565</b>	<b>4.525</b>	<b>2.645</b>	<b>1.791</b>	<b>920</b>
<b>BALEARS (Illes)</b>	<b>3.731</b>	<b>2.166</b>	<b>2.509</b>	<b>1.492</b>	<b>1.222</b>	<b>674</b>
<b>CANARIAS</b>	<b>9.847</b>	<b>5.825</b>	<b>8.188</b>	<b>4.885</b>	<b>1.659</b>	<b>940</b>
Las Palmas	5.212	3.030	4.216	2.496	996	534
Santa Cruz de Tenerife	4.635	2.795	3.972	2.389	663	406
<b>CANTABRIA</b>	<b>1.876</b>	<b>999</b>	<b>1.466</b>	<b>784</b>	<b>410</b>	<b>215</b>
<b>CASTILLA Y LEÓN</b>	<b>14.658</b>	<b>8.296</b>	<b>10.514</b>	<b>6.235</b>	<b>4.144</b>	<b>2.061</b>
Ávila	905	557	658	415	247	142
Burgos	2.162	1.237	1.393	848	769	389
León	2.841	1.590	2.224	1.289	617	301
Palencia	976	573	718	437	258	136
Salamanca	2.228	1.180	1.538	879	690	301
Segovia	827	497	690	425	137	72
Soria	527	303	484	285	43	18
Valladolid	3.126	1.719	1.865	1.079	1.261	640
Zamora	1.066	640	944	578	122	62
<b>CASTILLA-LA MANCHA</b>	<b>9.543</b>	<b>5.718</b>	<b>8.229</b>	<b>5.050</b>	<b>1.314</b>	<b>668</b>
Albacete	2.055	1.222	1.921	1.173	134	49
Ciudad Real	2.610	1.572	2.319	1.426	291	146
Cuenca	1.017	628	961	599	56	29
Guadalajara	1.063	591	736	434	327	157
Toledo	2.798	1.705	2.292	1.418	506	287
<b>CATALUÑA</b>	<b>32.196</b>	<b>18.437</b>	<b>18.035</b>	<b>10.727</b>	<b>14.161</b>	<b>7.710</b>
Barcelona	24.564	13.992	12.309	7.309	12.255	6.683
Girona	2.656	1.572	2.049	1.252	607	320
Lleida	1.989	1.181	1.411	852	578	329
Tarragona	2.987	1.692	2.266	1.314	721	378
<b>COMUNIDAD VALENCIANA</b>	<b>21.246</b>	<b>13.283</b>	<b>15.856</b>	<b>10.173</b>	<b>5.390</b>	<b>3.110</b>
Alicante	7.208	4.647	6.118	4.051	1.090	596
Castellón	2.389	1.428	1.973	1.204	416	224
Valencia	11.649	7.208	7.765	4.918	3.884	2.290
<b>EXTREMADURA</b>	<b>5.867</b>	<b>3.476</b>	<b>4.792</b>	<b>2.880</b>	<b>1.075</b>	<b>596</b>
Badajoz	3.847	2.260	3.154	1.894	693	366
Cáceres	2.020	1.216	1.638	986	382	230
<b>GALICIA</b>	<b>14.707</b>	<b>8.686</b>	<b>11.493</b>	<b>7.133</b>	<b>3.214</b>	<b>1.553</b>
A Coruña	6.016	3.518	4.456	2.729	1.560	789
Lugo	1.906	1.175	1.760	1.109	146	66
Ourense	1.677	938	1.197	721	480	217
Pontevedra	5.108	3.055	4.080	2.574	1.028	481
<b>MADRID (Comunidad de)</b>	<b>33.030</b>	<b>18.038</b>	<b>16.245</b>	<b>9.319</b>	<b>16.785</b>	<b>8.719</b>
<b>MURCIA (Región de)</b>	<b>6.798</b>	<b>3.886</b>	<b>5.717</b>	<b>3.328</b>	<b>1.081</b>	<b>558</b>
<b>NAVARRA (Comunidad Foral de)</b>	<b>3.091</b>	<b>1.770</b>	<b>1.939</b>	<b>1.176</b>	<b>1.152</b>	<b>594</b>
<b>PAÍS VASCO</b>	<b>13.550</b>	<b>7.399</b>	<b>6.371</b>	<b>3.723</b>	<b>7.179</b>	<b>3.676</b>
Álava	2.022	1.152	901	560	1.121	592
Guipúzcoa	4.612	2.475	2.286	1.302	2.326	1.173
Vizcaya	6.916	3.772	3.184	1.861	3.732	1.911
<b>RIOJA (La)</b>	<b>1.467</b>	<b>864</b>	<b>1.034</b>	<b>636</b>	<b>433</b>	<b>228</b>
<b>CEUTA</b>	<b>319</b>	<b>175</b>	<b>296</b>	<b>170</b>	<b>23</b>	<b>5</b>
<b>MELILLA</b>	<b>435</b>	<b>241</b>	<b>400</b>	<b>215</b>	<b>35</b>	<b>26</b>

(1) La distribución por sexo ha sido estimada.

## VI. RESULTADOS ACADÉMICOS DEL CURSO 2001-02

## VI.1. ENSEÑANZAS DE RÉGIMEN GENERAL

## 11. Alumnado que terminó Bachillerato, por régimen

	TOTAL	Régimen ordinario					Régimen adultos/ nocturno				
		Total	Artes	Ciencias de la Naturaleza y de la Salud	Humanidades y Ciencias Sociales	Tecnología	Total	Artes	Ciencias de la Naturaleza y de la Salud	Humanidades y Ciencias Sociales	Tecnología
<b>TOTAL</b>	<b>209.031</b>	<b>200.962</b>	<b>5.766</b>	<b>85.474</b>	<b>89.142</b>	<b>20.580</b>	<b>8.069</b>	<b>77</b>	<b>3.128</b>	<b>4.304</b>	<b>560</b>
<b>ANDALUCÍA</b>	<b>36.968</b>	<b>34.616</b>	<b>1.049</b>	<b>15.830</b>	<b>15.705</b>	<b>2.032</b>	<b>2.352</b>	<b>16</b>	<b>1.024</b>	<b>1.283</b>	<b>29</b>
Almería	2.548	2.385	73	1.119	1.084	109	163	0	78	85	0
Cádiz	5.715	5.243	155	2.386	2.360	342	472	0	192	276	4
Córdoba	3.612	3.472	139	1.526	1.573	234	140	0	72	68	0
Granada	4.808	4.627	168	2.267	1.991	201	181	3	72	100	6
Huelva	2.196	2.029	86	938	920	85	167	0	74	93	0
Jaén	3.294	3.225	134	1.504	1.295	292	69	0	29	40	0
Málaga	6.514	6.026	109	2.511	3.020	386	488	0	228	255	5
Sevilla	8.281	7.609	185	3.579	3.462	383	672	13	279	366	14
<b>ARAGÓN</b>	<b>6.286</b>	<b>6.051</b>	<b>197</b>	<b>2.602</b>	<b>2.590</b>	<b>662</b>	<b>235</b>	<b>12</b>	<b>80</b>	<b>128</b>	<b>15</b>
Huesca	1.036	993	37	411	454	91	43	0	20	23	0
Teruel	580	564	33	252	204	75	16	0	7	9	0
Zaragoza	4.670	4.494	127	1.939	1.932	496	176	12	53	96	15
<b>ASTURIAS (Principado de)</b>	<b>6.409</b>	<b>6.193</b>	<b>165</b>	<b>2.852</b>	<b>2.545</b>	<b>631</b>	<b>216</b>	<b>2</b>	<b>88</b>	<b>116</b>	<b>10</b>
<b>BALEARIAS (Illes)</b>	<b>3.388</b>	<b>3.346</b>	<b>210</b>	<b>1.170</b>	<b>1.696</b>	<b>270</b>	<b>42</b>	<b>0</b>	<b>8</b>	<b>34</b>	<b>0</b>
<b>CANARIAS</b>	<b>8.907</b>	<b>8.576</b>	<b>268</b>	<b>3.540</b>	<b>4.079</b>	<b>689</b>	<b>331</b>	<b>0</b>	<b>116</b>	<b>201</b>	<b>14</b>
Las Palmas	4.680	4.506	181	1.747	2.145	433	174	0	47	120	7
Santa Cruz de Tenerife	4.227	4.070	87	1.793	1.934	256	157	0	69	81	7
<b>CANTABRIA</b>	<b>2.751</b>	<b>2.751</b>	<b>55</b>	<b>1.295</b>	<b>1.202</b>	<b>199</b>	<b>0</b>	<b>0</b>	<b>0</b>	<b>0</b>	<b>0</b>
<b>CASTILLA Y LEÓN</b>	<b>13.864</b>	<b>13.445</b>	<b>343</b>	<b>6.161</b>	<b>5.691</b>	<b>1.250</b>	<b>419</b>	<b>1</b>	<b>204</b>	<b>201</b>	<b>13</b>
Ávila	809	785	36	230	361	158	24	0	10	14	0
Burgos	2.005	1.978	31	982	780	185	27	0	10	17	0
León	2.739	2.630	79	1.233	1.151	167	109	0	65	44	0
Palencia	919	901	17	445	397	42	18	0	9	9	0
Salamanca	2.047	1.998	18	912	897	171	49	0	25	22	2
Segovia	835	810	32	374	327	77	25	0	8	17	0
Soria	478	457	10	221	189	37	21	0	9	12	0
Valladolid	3.164	3.034	99	1.400	1.217	318	130	1	61	57	11
Zamora	868	852	21	364	372	95	16	0	7	9	0
<b>CASTILLA-LA MANCHA</b>	<b>8.975</b>	<b>8.732</b>	<b>193</b>	<b>3.861</b>	<b>4.058</b>	<b>620</b>	<b>243</b>	<b>1</b>	<b>109</b>	<b>132</b>	<b>1</b>
Albacete	2.101	2.012	25	896	985	106	89	1	38	49	1
Ciudad Real	2.390	2.356	31	1.051	1.080	194	34	0	18	16	0
Cuenca	914	898	30	402	386	80	16	0	11	5	0
Guadalajara	919	899	28	411	365	95	20	0	9	11	0
Toledo	2.651	2.567	79	1.101	1.242	145	84	0	33	51	0
<b>CATALUÑA</b>	<b>30.869</b>	<b>28.983</b>	<b>1.089</b>	<b>8.788</b>	<b>13.032</b>	<b>6.074</b>	<b>1.886</b>	<b>16</b>	<b>519</b>	<b>1.016</b>	<b>335</b>
Barcelona	23.722	22.203	859	6.665	10.092	4.587	1.519	5	435	811	268
Girona	2.512	2.379	87	749	1.044	499	133	0	32	69	32
Lleida	1.919	1.796	70	541	795	390	123	11	21	71	20
Tarragona	2.716	2.605	73	833	1.101	598	111	0	31	65	15
<b>COMUNIDAD VALENCIANA</b>	<b>17.596</b>	<b>17.596</b>	<b>648</b>	<b>7.739</b>	<b>7.927</b>	<b>1.282</b>	<b>0</b>	<b>0</b>	<b>0</b>	<b>0</b>	<b>0</b>
Alicante	5.704	5.704	234	2.458	2.658	354	0	0	0	0	0
Castellón	1.961	1.961	93	907	811	150	0	0	0	0	0
Valencia	9.931	9.931	321	4.374	4.458	778	0	0	0	0	0
<b>EXTREMADURA</b>	<b>5.100</b>	<b>4.918</b>	<b>75</b>	<b>2.052</b>	<b>2.454</b>	<b>337</b>	<b>182</b>	<b>0</b>	<b>69</b>	<b>113</b>	<b>0</b>
Badajoz	3.540	3.381	47	1.468	1.672	194	159	0	59	100	0
Cáceres	1.560	1.537	28	584	782	143	23	0	10	13	0
<b>GALICIA</b>	<b>12.591</b>	<b>12.591</b>	<b>192</b>	<b>6.114</b>	<b>5.191</b>	<b>1.094</b>	<b>0</b>	<b>0</b>	<b>0</b>	<b>0</b>	<b>0</b>
A Coruña	5.388	5.388	69	2.718	2.222	379	0	0	0	0	0
Lugo	1.573	1.573	16	746	658	153	0	0	0	0	0
Ourense	1.426	1.426	29	705	551	141	0	0	0	0	0
Pontevedra	4.204	4.204	78	1.945	1.760	421	0	0	0	0	0
<b>MADRID (Comunidad de)</b>	<b>30.240</b>	<b>29.030</b>	<b>616</b>	<b>13.141</b>	<b>13.102</b>	<b>2.171</b>	<b>1.210</b>	<b>29</b>	<b>471</b>	<b>625</b>	<b>85</b>
<b>MURCIA (Región de)</b>	<b>6.409</b>	<b>6.132</b>	<b>167</b>	<b>2.659</b>	<b>2.973</b>	<b>333</b>	<b>277</b>	<b>0</b>	<b>110</b>	<b>144</b>	<b>23</b>
<b>NAVARRA (Comunidad Foral de)</b>	<b>3.144</b>	<b>3.040</b>	<b>142</b>	<b>1.404</b>	<b>1.212</b>	<b>282</b>	<b>104</b>	<b>0</b>	<b>44</b>	<b>60</b>	<b>0</b>
<b>PAÍS VASCO</b>	<b>13.413</b>	<b>12.945</b>	<b>231</b>	<b>5.412</b>	<b>4.832</b>	<b>2.470</b>	<b>468</b>	<b>0</b>	<b>240</b>	<b>193</b>	<b>35</b>
Álava	1.889	1.813	45	802	648	318	76	0	32	29	15
Guipúzcoa	4.615	4.522	101	1.826	1.644	951	93	0	45	35	13
Vizcaya	6.909	6.610	85	2.784	2.540	1.201	299	0	163	129	7
<b>RIOJA (La)</b>	<b>1.454</b>	<b>1.398</b>	<b>82</b>	<b>570</b>	<b>572</b>	<b>174</b>	<b>56</b>	<b>0</b>	<b>33</b>	<b>23</b>	<b>0</b>
<b>CEUTA</b>	<b>315</b>	<b>313</b>	<b>8</b>	<b>160</b>	<b>144</b>	<b>1</b>	<b>2</b>	<b>0</b>	<b>1</b>	<b>1</b>	<b>0</b>
<b>MELILLA</b>	<b>352</b>	<b>306</b>	<b>36</b>	<b>124</b>	<b>137</b>	<b>9</b>	<b>46</b>	<b>0</b>	<b>12</b>	<b>34</b>	<b>0</b>

VI. RESULTADOS ACADÉMICOS DEL CURSO 2001-02  
VI.1. ENSEÑANZAS DE RÉGIMEN GENERAL

12. Alumnado que terminó Bachillerato. Ambos sexos (1)

	TOTAL	CENTROS PÚBLICOS					CENTROS PRIVADOS				
		Total	Artes	Ciencias de la Naturaleza y de la Salud	Humanidades y Ciencias Sociales	Tecnología	Total	Artes	Ciencias de la Naturaleza y de la Salud	Humanidades y Ciencias Sociales	Tecnología
<b>TOTAL</b>	<b>209.031</b>	<b>142.922</b>	<b>5.454</b>	<b>58.846</b>	<b>65.550</b>	<b>13.072</b>	<b>66.109</b>	<b>389</b>	<b>29.756</b>	<b>27.896</b>	<b>8.068</b>
<b>ANDALUCÍA</b>	<b>36.968</b>	<b>28.364</b>	<b>1.057</b>	<b>12.449</b>	<b>13.455</b>	<b>1.403</b>	<b>8.604</b>	<b>8</b>	<b>4.405</b>	<b>3.533</b>	<b>658</b>
Almería	2.548	2.172	73	966	1.024	109	376	0	231	145	0
Cádiz	5.715	4.339	155	1.872	2.106	206	1.376	0	706	530	140
Córdoba	3.612	2.854	139	1.236	1.312	167	758	0	362	329	67
Granada	4.808	3.333	171	1.514	1.512	136	1.475	0	825	579	71
Huelva	2.196	1.991	86	879	941	85	205	0	133	72	0
Jaén	3.294	2.764	134	1.311	1.141	178	530	0	222	194	114
Málaga	6.514	4.750	101	1.871	2.524	254	1.764	8	868	751	137
Sevilla	8.281	6.161	198	2.800	2.895	268	2.120	0	1.058	933	129
<b>ARAGÓN</b>	<b>6.286</b>	<b>4.126</b>	<b>209</b>	<b>1.687</b>	<b>1.837</b>	<b>393</b>	<b>2.160</b>	<b>0</b>	<b>995</b>	<b>881</b>	<b>284</b>
Huesca	1.036	864	37	351	408	68	172	0	80	69	23
Teruel	580	560	33	255	197	75	20	0	4	16	0
Zaragoza	4.670	2.702	139	1.081	1.232	250	1.968	0	911	796	261
<b>ASTURIAS (Principado de)</b>	<b>6.409</b>	<b>4.808</b>	<b>167</b>	<b>2.041</b>	<b>2.067</b>	<b>533</b>	<b>1.601</b>	<b>0</b>	<b>899</b>	<b>594</b>	<b>108</b>
<b>BALEARS (Illes)</b>	<b>3.388</b>	<b>2.414</b>	<b>210</b>	<b>785</b>	<b>1.259</b>	<b>160</b>	<b>974</b>	<b>0</b>	<b>393</b>	<b>471</b>	<b>110</b>
<b>CANARIAS</b>	<b>8.907</b>	<b>7.515</b>	<b>268</b>	<b>2.923</b>	<b>3.697</b>	<b>627</b>	<b>1.392</b>	<b>0</b>	<b>733</b>	<b>583</b>	<b>76</b>
Las Palmas	4.680	3.853	181	1.370	1.924	378	827	0	424	341	62
Santa Cruz de Tenerife	4.227	3.662	87	1.553	1.773	249	565	0	309	242	14
<b>CANTABRIA</b>	<b>2.751</b>	<b>2.099</b>	<b>55</b>	<b>958</b>	<b>928</b>	<b>158</b>	<b>652</b>	<b>0</b>	<b>337</b>	<b>274</b>	<b>41</b>
<b>CASTILLA Y LEÓN</b>	<b>13.864</b>	<b>10.230</b>	<b>344</b>	<b>4.621</b>	<b>4.475</b>	<b>790</b>	<b>3.634</b>	<b>0</b>	<b>1.744</b>	<b>1.417</b>	<b>473</b>
Ávila	809	624	36	178	310	100	185	0	62	65	58
Burgos	2.005	1.393	31	728	572	62	612	0	264	225	123
León	2.739	2.170	79	1.002	968	121	569	0	296	227	46
Palencia	919	696	17	330	307	42	223	0	124	99	0
Salamanca	2.047	1.446	18	650	654	124	601	0	287	265	49
Segovia	835	700	32	308	299	61	135	0	74	45	16
Soria	478	430	10	204	179	37	48	0	26	22	0
Valladolid	3.164	1.992	100	881	830	181	1.172	0	580	444	148
Zamora	868	779	21	340	356	62	89	0	31	25	33
<b>CASTILLA-LA MANCHA</b>	<b>8.975</b>	<b>7.795</b>	<b>194</b>	<b>3.432</b>	<b>3.656</b>	<b>513</b>	<b>1.180</b>	<b>0</b>	<b>538</b>	<b>534</b>	<b>108</b>
Albacete	2.101	1.961	26	852	976	107	140	0	82	58	0
Ciudad Real	2.390	2.131	31	969	993	138	259	0	100	103	56
Cuenca	914	852	30	383	359	80	62	0	30	32	0
Guadalajara	919	652	28	310	269	45	267	0	110	107	50
Toledo	2.651	2.199	79	918	1.059	143	452	0	216	234	2
<b>CATALUÑA</b>	<b>30.869</b>	<b>17.516</b>	<b>838</b>	<b>5.011</b>	<b>7.926</b>	<b>3.741</b>	<b>13.353</b>	<b>267</b>	<b>4.296</b>	<b>6.122</b>	<b>2.668</b>
Barcelona	23.722	12.153	611	3.416	5.563	2.563	11.569	253	3.684	5.340	2.292
Girona	2.512	1.944	87	563	867	427	568	0	218	246	104
Lleida	1.919	1.329	67	376	603	283	590	14	186	263	127
Tarragona	2.716	2.090	73	656	893	468	626	0	208	273	145
<b>COMUNIDAD VALENCIANA</b>	<b>17.596</b>	<b>12.954</b>	<b>615</b>	<b>5.563</b>	<b>5.912</b>	<b>864</b>	<b>4.642</b>	<b>33</b>	<b>2.176</b>	<b>2.015</b>	<b>418</b>
Alicante	5.704	4.820	234	2.045	2.273	268	884	0	413	385	86
Castellón	1.961	1.687	93	796	681	117	274	0	111	130	33
Valencia	9.931	6.447	288	2.722	2.958	479	3.484	33	1.652	1.500	299
<b>EXTREMADURA</b>	<b>5.100</b>	<b>4.278</b>	<b>75</b>	<b>1.659</b>	<b>2.237</b>	<b>307</b>	<b>822</b>	<b>0</b>	<b>462</b>	<b>330</b>	<b>30</b>
Badajoz	3.540	2.942	47	1.182	1.549	164	598	0	345	223	30
Cáceres	1.560	1.336	28	477	688	143	224	0	117	107	0
<b>GALICIA</b>	<b>12.591</b>	<b>9.566</b>	<b>177</b>	<b>4.528</b>	<b>3.990</b>	<b>871</b>	<b>3.025</b>	<b>15</b>	<b>1.586</b>	<b>1.201</b>	<b>223</b>
A Coruña	5.388	3.942	69	1.945	1.605	323	1.446	0	773	617	56
Lugo	1.573	1.431	11	665	608	147	142	5	81	50	6
Ourense	1.426	1.012	29	470	420	93	414	0	235	131	48
Pontevedra	4.204	3.181	68	1.448	1.357	308	1.023	10	497	403	113
<b>MADRID (Comunidad de)</b>	<b>30.240</b>	<b>15.503</b>	<b>597</b>	<b>6.554</b>	<b>7.282</b>	<b>1.070</b>	<b>14.737</b>	<b>48</b>	<b>7.058</b>	<b>6.445</b>	<b>1.186</b>
<b>MURCIA (Región de)</b>	<b>6.409</b>	<b>5.506</b>	<b>167</b>	<b>2.309</b>	<b>2.767</b>	<b>263</b>	<b>903</b>	<b>0</b>	<b>460</b>	<b>350</b>	<b>93</b>
<b>NAVARRA (Comunidad Foral de)</b>	<b>3.144</b>	<b>2.012</b>	<b>142</b>	<b>836</b>	<b>810</b>	<b>224</b>	<b>1.132</b>	<b>0</b>	<b>612</b>	<b>462</b>	<b>58</b>
<b>PAÍS VASCO</b>	<b>13.413</b>	<b>6.548</b>	<b>213</b>	<b>2.762</b>	<b>2.523</b>	<b>1.050</b>	<b>6.865</b>	<b>18</b>	<b>2.890</b>	<b>2.502</b>	<b>1.455</b>
Álava	1.889	915	45	397	346	127	974	0	437	331	206
Guipúzcoa	4.615	2.275	83	853	829	510	2.340	18	1.018	850	454
Vizcaya	6.909	3.358	85	1.512	1.348	413	3.551	0	1.435	1.321	795
<b>RIOJA (La)</b>	<b>1.454</b>	<b>1.087</b>	<b>82</b>	<b>471</b>	<b>439</b>	<b>95</b>	<b>367</b>	<b>0</b>	<b>132</b>	<b>156</b>	<b>79</b>
<b>CEUTA</b>	<b>315</b>	<b>277</b>	<b>8</b>	<b>136</b>	<b>132</b>	<b>1</b>	<b>38</b>	<b>0</b>	<b>25</b>	<b>13</b>	<b>0</b>
<b>MELILLA</b>	<b>352</b>	<b>324</b>	<b>36</b>	<b>121</b>	<b>158</b>	<b>9</b>	<b>28</b>	<b>0</b>	<b>15</b>	<b>13</b>	<b>0</b>

(1) Incluye los resultados de los regímenes ordinario y de adultos/ nocturno.

VI. RESULTADOS ACADÉMICOS DEL CURSO 2001-02  
VI.1. ENSEÑANZAS DE RÉGIMEN GENERAL

13. Alumnado que terminó Bachillerato. Mujeres (1)

TOTAL	CENTROS PÚBLICOS					CENTROS PRIVADOS					
	Total	Artes	Ciencias de la Naturaleza y de la Salud	Humanidades y Ciencias Sociales	Tecnología	Total	Artes	Ciencias de la Naturaleza y de la Salud	Humanidades y Ciencias Sociales	Tecnología	
<b>TOTAL</b>	<b>120.731</b>	<b>85.505</b>	<b>3.616</b>	<b>32.956</b>	<b>45.851</b>	<b>3.082</b>	<b>35.226</b>	<b>272</b>	<b>15.473</b>	<b>17.739</b>	<b>1.742</b>
<b>ANDALUCÍA (2)</b>	<b>21.310</b>	<b>16.475</b>	<b>626</b>	<b>6.494</b>	<b>8.974</b>	<b>381</b>	<b>4.835</b>	<b>5</b>	<b>2.297</b>	<b>2.355</b>	<b>178</b>
Almería	1.477	1.260	43	504	683	30	217	0	120	97	0
Cádiz	3.287	2.528	92	976	1.404	56	759	0	368	353	38
Córdoba	2.073	1.647	82	645	875	45	426	0	189	219	18
Granada	2.772	1.937	101	790	1.009	37	835	0	430	386	19
Huelva	1.278	1.161	51	459	628	23	117	0	69	48	0
Jaén	1.848	1.572	79	684	761	48	276	0	116	129	31
Málaga	3.784	2.788	60	976	1.683	69	996	5	453	501	37
Sevilla	4.791	3.582	118	1.460	1.931	73	1.209	0	552	622	35
<b>ARAGÓN</b>	<b>3.616</b>	<b>2.515</b>	<b>165</b>	<b>941</b>	<b>1.300</b>	<b>109</b>	<b>1.101</b>	<b>0</b>	<b>513</b>	<b>547</b>	<b>41</b>
Huesca	636	527	27	193	288	19	109	0	39	57	13
Teruel	348	342	23	157	153	9	6	0	3	3	0
Zaragoza	2.632	1.646	115	591	859	81	986	0	471	487	28
<b>ASTURIAS (Principado de)</b>	<b>3.650</b>	<b>2.804</b>	<b>135</b>	<b>1.114</b>	<b>1.410</b>	<b>145</b>	<b>846</b>	<b>0</b>	<b>440</b>	<b>370</b>	<b>36</b>
<b>BALEARS (Illes)</b>	<b>2.012</b>	<b>1.480</b>	<b>135</b>	<b>419</b>	<b>891</b>	<b>35</b>	<b>532</b>	<b>0</b>	<b>204</b>	<b>299</b>	<b>29</b>
<b>CANARIAS</b>	<b>5.321</b>	<b>4.553</b>	<b>171</b>	<b>1.670</b>	<b>2.582</b>	<b>130</b>	<b>768</b>	<b>0</b>	<b>388</b>	<b>365</b>	<b>15</b>
Las Palmas	2.740	2.314	122	800	1.315	77	426	0	206	206	14
Santa Cruz de Tenerife	2.581	2.239	49	870	1.267	53	342	0	182	159	1
<b>CANTABRIA</b>	<b>1.499</b>	<b>1.149</b>	<b>43</b>	<b>460</b>	<b>604</b>	<b>42</b>	<b>350</b>	<b>0</b>	<b>163</b>	<b>176</b>	<b>11</b>
<b>CASTILLA Y LEÓN</b>	<b>7.998</b>	<b>6.182</b>	<b>227</b>	<b>2.599</b>	<b>3.143</b>	<b>213</b>	<b>1.816</b>	<b>0</b>	<b>875</b>	<b>841</b>	<b>100</b>
Ávila	482	381	20	108	215	38	101	0	44	39	18
Burgos	1.156	848	23	412	405	8	308	0	134	150	24
León	1.619	1.335	50	541	711	33	284	0	140	140	4
Palencia	554	426	12	183	214	17	128	0	59	69	0
Salamanca	1.114	833	11	366	430	26	281	0	151	119	11
Segovia	465	402	23	164	204	11	63	0	31	28	4
Soria	278	257	6	122	124	5	21	0	7	14	0
Valladolid	1.813	1.231	68	522	591	50	582	0	288	266	28
Zamora	517	469	14	181	249	25	48	0	21	16	11
<b>CASTILLA-LA MANCHA</b>	<b>5.370</b>	<b>4.774</b>	<b>125</b>	<b>1.900</b>	<b>2.592</b>	<b>157</b>	<b>596</b>	<b>0</b>	<b>279</b>	<b>288</b>	<b>29</b>
Albacete	1.245	1.173	18	463	666	26	72	0	40	32	0
Ciudad Real	1.438	1.304	18	536	701	49	134	0	56	67	11
Cuenca	577	546	19	243	259	25	31	0	14	17	0
Guadalajara	489	367	18	153	181	15	122	0	60	44	18
Toledo	1.621	1.384	52	505	785	42	237	0	109	128	0
<b>CATALUÑA</b>	<b>17.850</b>	<b>10.459</b>	<b>560</b>	<b>3.485</b>	<b>5.703</b>	<b>711</b>	<b>7.391</b>	<b>179</b>	<b>2.613</b>	<b>4.093</b>	<b>506</b>
Barcelona	13.585	7.207	409	2.348	3.971	479	6.378	171	2.223	3.530	454
Girona	1.532	1.193	60	398	643	92	339	0	152	180	7
Lleida	1.133	802	46	275	423	58	331	8	113	186	24
Tarragona	1.600	1.257	45	464	666	82	343	0	125	197	21
<b>COMUNIDAD VALENCIANA</b>	<b>10.613</b>	<b>8.044</b>	<b>387</b>	<b>3.178</b>	<b>4.275</b>	<b>204</b>	<b>2.569</b>	<b>27</b>	<b>1.138</b>	<b>1.289</b>	<b>115</b>
Alicante	3.512	3.058	145	1.176	1.686	51	454	0	197	229	28
Castellón	1.203	1.020	51	454	482	33	183	0	73	93	17
Valencia	5.898	3.966	191	1.548	2.107	120	1.932	27	868	967	70
<b>EXTREMADURA</b>	<b>3.009</b>	<b>2.608</b>	<b>49</b>	<b>875</b>	<b>1.581</b>	<b>103</b>	<b>401</b>	<b>0</b>	<b>199</b>	<b>197</b>	<b>5</b>
Badajoz	2.099	1.816	34	630	1.093	59	283	0	138	140	5
Cáceres	910	792	15	245	488	44	118	0	61	57	0
<b>GALICIA</b>	<b>7.597</b>	<b>6.078</b>	<b>126</b>	<b>2.722</b>	<b>2.970</b>	<b>260</b>	<b>1.519</b>	<b>11</b>	<b>743</b>	<b>723</b>	<b>42</b>
A Coruña	3.244	2.509	53	1.174	1.177	105	735	0	341	387	7
Lugo	1.001	933	11	414	461	47	68	2	42	24	0
Ourense	831	610	17	234	328	31	221	0	131	82	8
Pontevedra	2.521	2.026	45	900	1.004	77	495	9	229	230	27
<b>MADRID (Comunidad de)</b>	<b>16.800</b>	<b>9.106</b>	<b>406</b>	<b>3.462</b>	<b>4.948</b>	<b>290</b>	<b>7.694</b>	<b>35</b>	<b>3.439</b>	<b>3.910</b>	<b>310</b>
<b>MURCIA (Región de)</b>	<b>3.712</b>	<b>3.251</b>	<b>103</b>	<b>1.200</b>	<b>1.889</b>	<b>59</b>	<b>461</b>	<b>0</b>	<b>234</b>	<b>202</b>	<b>25</b>
<b>NAVARRA (Comunidad Foral de)</b>	<b>1.776</b>	<b>1.211</b>	<b>116</b>	<b>488</b>	<b>588</b>	<b>19</b>	<b>565</b>	<b>0</b>	<b>302</b>	<b>260</b>	<b>3</b>
<b>PAÍS VASCO</b>	<b>7.357</b>	<b>3.797</b>	<b>161</b>	<b>1.565</b>	<b>1.875</b>	<b>196</b>	<b>3.560</b>	<b>15</b>	<b>1.551</b>	<b>1.716</b>	<b>278</b>
Álava	1.045	543	37	214	259	33	502	0	242	223	37
Guipúzcoa	2.521	1.312	62	510	657	83	1.209	15	515	602	77
Vizcaya	3.791	1.942	62	841	959	80	1.849	0	794	891	164
<b>RIOJA (La)</b>	<b>856</b>	<b>670</b>	<b>57</b>	<b>265</b>	<b>323</b>	<b>25</b>	<b>186</b>	<b>0</b>	<b>75</b>	<b>92</b>	<b>19</b>
<b>CEUTA</b>	<b>183</b>	<b>170</b>	<b>8</b>	<b>66</b>	<b>96</b>	<b>0</b>	<b>13</b>	<b>0</b>	<b>9</b>	<b>4</b>	<b>0</b>
<b>MELILLA</b>	<b>202</b>	<b>179</b>	<b>16</b>	<b>53</b>	<b>107</b>	<b>3</b>	<b>23</b>	<b>0</b>	<b>11</b>	<b>12</b>	<b>0</b>

(1) Incluye los resultados de los regímenes ordinario y de adultos/ nocturno.

(2) La distribución por sexo ha sido estimada.

VI. RESULTADOS ACADÉMICOS DEL CURSO 2001-02  
VI.1. ENSEÑANZAS DE RÉGIMEN GENERAL

14. Alumnado que terminó C.O.U. a distancia

	Total	Hombres	Mujeres
<b>TOTAL</b>	<b>2.401</b>	<b>1.347</b>	<b>1.054</b>
<b>ANDALUCÍA</b>	<b>0</b>	<b>0</b>	<b>0</b>
Almería	0	0	0
Cádiz	0	0	0
Córdoba	0	0	0
Granada	0	0	0
Huelva	0	0	0
Jaén	0	0	0
Málaga	0	0	0
Sevilla	0	0	0
<b>ARAGÓN</b>	<b>53</b>	<b>27</b>	<b>26</b>
Huesca	11	5	6
Teruel	7	2	5
Zaragoza	35	20	15
<b>ASTURIAS (Principado de)</b>	<b>59</b>	<b>32</b>	<b>27</b>
<b>BALEARS (Illes)</b>	<b>85</b>	<b>34</b>	<b>51</b>
<b>CANARIAS</b>	<b>0</b>	<b>0</b>	<b>0</b>
Las Palmas	0	0	0
Santa Cruz de Tenerife	0	0	0
<b>CANTABRIA</b>	<b>0</b>	<b>0</b>	<b>0</b>
<b>CASTILLA Y LEÓN</b>	<b>164</b>	<b>79</b>	<b>85</b>
Ávila	0	0	0
Burgos	31	15	16
León	25	13	12
Palencia	0	0	0
Salamanca	36	18	18
Segovia	15	10	5
Soria	0	0	0
Valladolid	51	23	28
Zamora	6	0	6
<b>CASTILLA-LA MANCHA</b>	<b>33</b>	<b>15</b>	<b>18</b>
Albacete	0	0	0
Ciudad Real	0	0	0
Cuenca	0	0	0
Guadalajara	0	0	0
Toledo	33	15	18
<b>CATALUÑA</b>	<b>0</b>	<b>0</b>	<b>0</b>
Barcelona	0	0	0
Girona	0	0	0
Lleida	0	0	0
Tarragona	0	0	0
<b>COMUNIDAD VALENCIANA</b>	<b>231</b>	<b>231</b>	<b>0</b>
Alicante	0	0	0
Castellón	0	0	0
Valencia	231	231	0
<b>EXTREMADURA</b>	<b>99</b>	<b>42</b>	<b>57</b>
Badajoz	76	28	48
Cáceres	23	14	9
<b>GALICIA</b>	<b>574</b>	<b>290</b>	<b>284</b>
La Coruña	505	253	252
Lugo	15	8	7
Orense	7	3	4
Pontevedra	47	26	21
<b>MADRID (Comunidad de)</b>	<b>1.039</b>	<b>561</b>	<b>478</b>
<b>MURCIA (Región de)</b>	<b>0</b>	<b>0</b>	<b>0</b>
<b>NAVARRA (Comunidad Foral de)</b>	<b>0</b>	<b>0</b>	<b>0</b>
<b>PAÍS VASCO</b>	<b>0</b>	<b>0</b>	<b>0</b>
Álava	0	0	0
Guipúzcoa	0	0	0
Vizcaya	0	0	0
<b>RIOJA (La)</b>	<b>31</b>	<b>11</b>	<b>20</b>
<b>CEUTA</b>	<b>8</b>	<b>6</b>	<b>2</b>
<b>MELILLA</b>	<b>25</b>	<b>19</b>	<b>6</b>

## VI. RESULTADOS ACADÉMICOS DEL CURSO 2001-02

## VI.1. ENSEÑANZAS DE RÉGIMEN GENERAL

## 15. Alumnado que terminó Bachillerato L.O.G.S.E. a distancia

	TOTAL					MUJERES				
	Total (1)	Artes	Ciencias de la Naturaleza y de la Salud	Humanidades y Ciencias Sociales	Tecnología	Total (1)	Artes	Ciencias de la Naturaleza y de la Salud	Humanidades y Ciencias Sociales	Tecnología
<b>TOTAL</b>	<b>2.416</b>	<b>44</b>	<b>757</b>	<b>1.318</b>	<b>126</b>	<b>1.374</b>	<b>21</b>	<b>408</b>	<b>771</b>	<b>76</b>
<b>ANDALUCÍA (2)</b>	<b>354</b>	<b>0</b>	<b>153</b>	<b>201</b>	<b>0</b>	<b>216</b>	<b>0</b>	<b>81</b>	<b>135</b>	<b>0</b>
Almería	76	0	28	48	0	47	0	15	32	0
Cádiz	28	0	13	15	0	17	0	7	10	0
Córdoba	23	0	5	18	0	15	0	3	12	0
Granada	91	0	46	45	0	54	0	24	30	0
Huelva	37	0	13	24	0	23	0	7	16	0
Jaén	33	0	11	22	0	21	0	6	15	0
Málaga	26	0	16	10	0	15	0	8	7	0
Sevilla	40	0	21	19	0	24	0	11	13	0
<b>ARAGÓN</b>	<b>73</b>	<b>0</b>	<b>22</b>	<b>50</b>	<b>1</b>	<b>41</b>	<b>0</b>	<b>12</b>	<b>29</b>	<b>0</b>
Huesca	14	0	7	7	0	7	0	4	3	0
Teruel	12	0	5	7	0	5	0	2	3	0
Zaragoza	47	0	10	36	1	29	0	6	23	0
<b>ASTURIAS (Principado de)</b>	<b>72</b>	<b>2</b>	<b>23</b>	<b>43</b>	<b>4</b>	<b>41</b>	<b>0</b>	<b>14</b>	<b>27</b>	<b>0</b>
<b>BALEARS (Illes)</b>	<b>56</b>	<b>0</b>	<b>21</b>	<b>33</b>	<b>2</b>	<b>37</b>	<b>0</b>	<b>11</b>	<b>25</b>	<b>1</b>
<b>CANARIAS</b>	<b>361</b>	<b>0</b>	<b>113</b>	<b>187</b>	<b>61</b>	<b>224</b>	<b>0</b>	<b>63</b>	<b>100</b>	<b>61</b>
Las Palmas	176	0	46	108	22	98	0	23	53	22
Santa Cruz de Tenerife	185	0	67	79	39	126	0	40	47	39
<b>CANTABRIA</b>	<b>0</b>	<b>0</b>	<b>0</b>	<b>0</b>	<b>0</b>	<b>0</b>	<b>0</b>	<b>0</b>	<b>0</b>	<b>0</b>
<b>CASTILLA Y LEÓN</b>	<b>266</b>	<b>6</b>	<b>90</b>	<b>167</b>	<b>3</b>	<b>147</b>	<b>2</b>	<b>45</b>	<b>100</b>	<b>0</b>
Ávila	0	0	0	0	0	0	0	0	0	0
Burgos	21	0	12	9	0	11	0	5	6	0
León	52	0	20	32	0	38	0	12	26	0
Palencia	16	0	6	10	0	10	0	4	6	0
Salamanca	76	0	21	52	3	32	0	8	24	0
Segovia	8	0	4	4	0	2	0	1	1	0
Soria	12	0	5	7	0	5	0	2	3	0
Valladolid	76	6	19	51	0	46	2	12	32	0
Zamora	5	0	3	2	0	3	0	1	2	0
<b>CASTILLA-LA MANCHA</b>	<b>50</b>	<b>0</b>	<b>21</b>	<b>28</b>	<b>1</b>	<b>26</b>	<b>0</b>	<b>12</b>	<b>14</b>	<b>0</b>
Albacete	11	0	4	7	0	5	0	2	3	0
Ciudad Real	0	0	0	0	0	0	0	0	0	0
Cuenca	2	0	0	2	0	0	0	0	0	0
Guadalajara	20	0	11	8	1	12	0	8	4	0
Toledo	17	0	6	11	0	9	0	2	7	0
<b>CATALUÑA</b>	<b>276</b>	<b>12</b>	<b>59</b>	<b>170</b>	<b>35</b>	<b>154</b>	<b>7</b>	<b>41</b>	<b>101</b>	<b>5</b>
Barcelona	276	12	59	170	35	154	7	41	101	5
Girona	0	0	0	0	0	0	0	0	0	0
Lleida	0	0	0	0	0	0	0	0	0	0
Tarragona	0	0	0	0	0	0	0	0	0	0
<b>COMUNIDAD VALENCIANA</b>	<b>70</b>	<b>10</b>	<b>13</b>	<b>41</b>	<b>6</b>	<b>34</b>	<b>5</b>	<b>6</b>	<b>23</b>	<b>0</b>
Alicante	0	0	0	0	0	0	0	0	0	0
Castellón	0	0	0	0	0	0	0	0	0	0
Valencia	70	10	13	41	6	34	5	6	23	0
<b>EXTREMADURA</b>	<b>131</b>	<b>8</b>	<b>47</b>	<b>76</b>	<b>0</b>	<b>79</b>	<b>4</b>	<b>24</b>	<b>51</b>	<b>0</b>
Badajoz	42	8	7	27	0	22	4	3	15	0
Cáceres	89	0	40	49	0	57	0	21	36	0
<b>GALICIA</b>	<b>0</b>	<b>0</b>	<b>0</b>	<b>0</b>	<b>0</b>	<b>0</b>	<b>0</b>	<b>0</b>	<b>0</b>	<b>0</b>
A Coruña	0	0	0	0	0	0	0	0	0	0
Lugo	0	0	0	0	0	0	0	0	0	0
Ourense	0	0	0	0	0	0	0	0	0	0
Pontevedra	0	0	0	0	0	0	0	0	0	0
<b>MADRID (Comunidad de)</b>	<b>368</b>	<b>4</b>	<b>124</b>	<b>227</b>	<b>13</b>	<b>188</b>	<b>1</b>	<b>59</b>	<b>119</b>	<b>9</b>
<b>MURCIA (Región de)</b>	<b>104</b>	<b>2</b>	<b>46</b>	<b>56</b>	<b>0</b>	<b>54</b>	<b>2</b>	<b>23</b>	<b>29</b>	<b>0</b>
<b>NAVARRA (Comunidad Foral de)</b>	<b>14</b>	<b>0</b>	<b>7</b>	<b>7</b>	<b>0</b>	<b>11</b>	<b>0</b>	<b>6</b>	<b>5</b>	<b>0</b>
<b>PAÍS VASCO</b>	<b>171</b>	<b>..</b>	<b>..</b>	<b>..</b>	<b>..</b>	<b>98</b>	<b>..</b>	<b>..</b>	<b>..</b>	<b>..</b>
Álava	79	..	..	..	..	43	..	..	..	..
Guipúzcoa	52	..	..	..	..	30	..	..	..	..
Vizcaya	40	..	..	..	..	25	..	..	..	..
<b>RIOJA (La)</b>	<b>34</b>	<b>0</b>	<b>11</b>	<b>23</b>	<b>0</b>	<b>15</b>	<b>0</b>	<b>7</b>	<b>8</b>	<b>0</b>
<b>CEUTA</b>	<b>7</b>	<b>0</b>	<b>5</b>	<b>2</b>	<b>0</b>	<b>3</b>	<b>0</b>	<b>2</b>	<b>1</b>	<b>0</b>
<b>MELILLA</b>	<b>9</b>	<b>0</b>	<b>2</b>	<b>7</b>	<b>0</b>	<b>6</b>	<b>0</b>	<b>2</b>	<b>4</b>	<b>0</b>

(1) El Total no corresponde a la desagregación por modalidad, ya que no se dispone de esta desagregación para el País Vasco.

(2) La distribución por sexo ha sido estimada.

VI. RESULTADOS ACADÉMICOS DEL CURSO 2001-02  
VI.1. ENSEÑANZAS DE RÉGIMEN GENERAL

16. Alumnado que terminó FP II

	TOTAL			CENTROS PÚBLICOS			CENTROS PRIVADOS		
	Total	Hombres	Mujeres	Total	Hombres	Mujeres	Total	Hombres	Mujeres
<b>TOTAL</b>	<b>18.727</b>	<b>9.102</b>	<b>9.625</b>	<b>12.464</b>	<b>6.063</b>	<b>6.401</b>	<b>6.263</b>	<b>3.039</b>	<b>3.224</b>
<b>ANDALUCÍA</b>	<b>5.921</b>	<b>2.757</b>	<b>3.164</b>	<b>4.033</b>	<b>1.914</b>	<b>2.119</b>	<b>1.888</b>	<b>843</b>	<b>1.045</b>
Almería	83	59	24	67	43	24	16	16	0
Cádiz	1.347	607	740	802	360	442	545	247	298
Córdoba	880	382	498	565	280	285	315	102	213
Granada	948	457	491	395	181	214	553	276	277
Huelva	194	86	108	194	86	108	0	0	0
Jaén	172	89	83	172	89	83	0	0	0
Málaga	544	226	318	521	225	296	23	1	22
Sevilla	1.753	851	902	1.317	650	667	436	201	235
<b>ARAGÓN</b>	<b>417</b>	<b>223</b>	<b>194</b>	<b>51</b>	<b>43</b>	<b>8</b>	<b>366</b>	<b>180</b>	<b>186</b>
Huesca	33	29	4	33	29	4	0	0	0
Teruel	0	0	0	0	0	0	0	0	0
Zaragoza	384	194	190	18	14	4	366	180	186
<b>ASTURIAS (Principado de)</b>	<b>162</b>	<b>148</b>	<b>14</b>	<b>23</b>	<b>23</b>	<b>0</b>	<b>139</b>	<b>125</b>	<b>14</b>
<b>BALEARS (Illes)</b>	<b>56</b>	<b>6</b>	<b>50</b>	<b>0</b>	<b>0</b>	<b>0</b>	<b>56</b>	<b>6</b>	<b>50</b>
<b>CANARIAS</b>	<b>1.010</b>	<b>462</b>	<b>548</b>	<b>848</b>	<b>358</b>	<b>490</b>	<b>162</b>	<b>104</b>	<b>58</b>
Las Palmas	616	277	339	547	261	286	69	16	53
Santa Cruz de Tenerife	394	185	209	301	97	204	93	88	5
<b>CANTABRIA</b>	<b>0</b>	<b>0</b>	<b>0</b>	<b>0</b>	<b>0</b>	<b>0</b>	<b>0</b>	<b>0</b>	<b>0</b>
<b>CASTILLA Y LEÓN</b>	<b>658</b>	<b>362</b>	<b>296</b>	<b>195</b>	<b>127</b>	<b>68</b>	<b>463</b>	<b>235</b>	<b>228</b>
Ávila	56	26	30	56	26	30	0	0	0
Burgos	204	107	97	49	27	22	155	80	75
León	147	111	36	0	0	0	147	111	36
Palencia	21	18	3	21	18	3	0	0	0
Salamanca	75	16	59	0	0	0	75	16	59
Segovia	0	0	0	0	0	0	0	0	0
Soria	0	0	0	0	0	0	0	0	0
Valladolid	145	82	63	59	54	5	86	28	58
Zamora	10	2	8	10	2	8	0	0	0
<b>CASTILLA-LA MANCHA</b>	<b>113</b>	<b>60</b>	<b>53</b>	<b>91</b>	<b>53</b>	<b>38</b>	<b>22</b>	<b>7</b>	<b>15</b>
Albacete	0	0	0	0	0	0	0	0	0
Ciudad Real	1	0	1	1	0	1	0	0	0
Cuenca	33	19	14	33	19	14	0	0	0
Guadalajara	0	0	0	0	0	0	0	0	0
Toledo	79	41	38	57	34	23	22	7	15
<b>CATALUÑA</b>	<b>0</b>	<b>0</b>	<b>0</b>	<b>0</b>	<b>0</b>	<b>0</b>	<b>0</b>	<b>0</b>	<b>0</b>
Barcelona	0	0	0	0	0	0	0	0	0
Girona	0	0	0	0	0	0	0	0	0
Lleida	0	0	0	0	0	0	0	0	0
Tarragona	0	0	0	0	0	0	0	0	0
<b>COMUNIDAD VALENCIANA</b>	<b>3.393</b>	<b>1.666</b>	<b>1.727</b>	<b>2.158</b>	<b>1.077</b>	<b>1.081</b>	<b>1.235</b>	<b>589</b>	<b>646</b>
Alicante	557	284	273	435	249	186	122	35	87
Castellón	505	204	301	343	159	184	162	45	117
Valencia	2.331	1.178	1.153	1.380	669	711	951	509	442
<b>EXTREMADURA</b>	<b>223</b>	<b>105</b>	<b>118</b>	<b>223</b>	<b>105</b>	<b>118</b>	<b>0</b>	<b>0</b>	<b>0</b>
Badajoz	123	71	52	123	71	52	0	0	0
Cáceres	100	34	66	100	34	66	0	0	0
<b>GALICIA</b>	<b>4.404</b>	<b>2.000</b>	<b>2.404</b>	<b>3.471</b>	<b>1.547</b>	<b>1.924</b>	<b>933</b>	<b>453</b>	<b>480</b>
A Coruña	2.199	938	1.261	1.799	761	1.038	400	177	223
Lugo	514	262	252	514	262	252	0	0	0
Ourense	524	299	225	464	267	197	60	32	28
Pontevedra	1.167	501	666	694	257	437	473	244	229
<b>MADRID (Comunidad de)</b>	<b>2.020</b>	<b>1.136</b>	<b>884</b>	<b>1.209</b>	<b>724</b>	<b>485</b>	<b>811</b>	<b>412</b>	<b>399</b>
<b>MURCIA (Región de)</b>	<b>220</b>	<b>101</b>	<b>119</b>	<b>87</b>	<b>55</b>	<b>32</b>	<b>133</b>	<b>46</b>	<b>87</b>
<b>NAVARRA (Comunidad Foral de)</b>	<b>0</b>	<b>0</b>	<b>0</b>	<b>0</b>	<b>0</b>	<b>0</b>	<b>0</b>	<b>0</b>	<b>0</b>
<b>PAÍS VASCO</b>	<b>0</b>	<b>0</b>	<b>0</b>	<b>0</b>	<b>0</b>	<b>0</b>	<b>0</b>	<b>0</b>	<b>0</b>
Álava	0	0	0	0	0	0	0	0	0
Guipúzcoa	0	0	0	0	0	0	0	0	0
Vizcaya	0	0	0	0	0	0	0	0	0
<b>RIOJA (La)</b>	<b>120</b>	<b>69</b>	<b>51</b>	<b>65</b>	<b>30</b>	<b>35</b>	<b>55</b>	<b>39</b>	<b>16</b>
<b>CEUTA</b>	<b>10</b>	<b>7</b>	<b>3</b>	<b>10</b>	<b>7</b>	<b>3</b>	<b>0</b>	<b>0</b>	<b>0</b>
<b>MELILLA</b>	<b>0</b>	<b>0</b>	<b>0</b>	<b>0</b>	<b>0</b>	<b>0</b>	<b>0</b>	<b>0</b>	<b>0</b>



VI. RESULTADOS ACADÉMICOS DEL CURSO 2001-02  
VI.1. ENSEÑANZAS DE RÉGIMEN GENERAL

**17. Alumnado que terminó F.P. II. por rama**

RAMAS	TOTAL			CENTROS PÚBLICOS			CENTROS PRIVADOS		
	Total	Hombres	Mujeres	Total	Hombres	Mujeres	Total	Hombres	Mujeres
<b>TOTAL</b>	<b>18.727</b>	<b>9.102</b>	<b>9.625</b>	<b>12.464</b>	<b>6.063</b>	<b>6.401</b>	<b>6.263</b>	<b>3.039</b>	<b>3.224</b>
Administrativa y Comercial	7.713	2.639	5.074	5.292	1.688	3.604	2.421	951	1.470
Agraria	366	226	140	171	118	53	195	108	87
Artes Gráficas	60	44	16	31	20	11	29	24	5
Automoción	861	856	5	627	623	4	234	233	1
Construcción y Obras	16	16	0	16	16	0	0	0	0
Delineación	828	555	273	706	458	248	122	97	25
Eléctrica y Electrónica	2.993	2.923	70	2.008	1.962	46	985	961	24
Hostelería y Turismo	579	324	255	510	324	186	69	0	69
Imagen y Sonido	234	154	80	160	103	57	74	51	23
Madera	16	16	0	1	1	0	15	15	0
Marítimo-Pesquera	171	158	13	171	158	13	0	0	0
Metal	493	483	10	267	261	6	226	222	4
Moda y Confección	28	0	28	28	0	28	0	0	0
Peluquería y Estética	595	36	559	546	20	526	49	16	33
Química	175	76	99	129	52	77	46	24	22
Sanitaria	2.385	526	1.859	1.328	241	1.087	1.057	285	772
Servicios a la Comunidad	1.193	59	1.134	452	7	445	741	52	689
Vidrio y Cerámica	21	11	10	21	11	10	0	0	0

VI. RESULTADOS ACADÉMICOS DEL CURSO 2001-02  
VI.1. ENSEÑANZAS DE RÉGIMEN GENERAL

18. Alumnado que terminó Ciclos Formativos Grado Medio

	TOTAL			CENTROS PÚBLICOS			CENTROS PRIVADOS		
	Total	Hombres	Mujeres	Total	Hombres	Mujeres	Total	Hombres	Mujeres
<b>TOTAL</b>	<b>65.232</b>	<b>32.782</b>	<b>32.450</b>	<b>43.546</b>	<b>23.583</b>	<b>19.963</b>	<b>21.686</b>	<b>9.199</b>	<b>12.487</b>
<b>ANDALUCÍA</b>	<b>12.685</b>	<b>5.752</b>	<b>6.933</b>	<b>8.216</b>	<b>3.962</b>	<b>4.254</b>	<b>4.469</b>	<b>1.790</b>	<b>2.679</b>
Almería	834	370	464	667	325	342	167	45	122
Cádiz	2.437	1.116	1.321	1.699	788	911	738	328	410
Córdoba	1.271	558	713	672	377	295	599	181	418
Granada	1.290	569	721	802	382	420	488	187	301
Huelva	835	390	445	600	292	308	235	98	137
Jaén	891	446	445	601	304	297	290	142	148
Málaga	1.812	848	964	1.251	598	653	561	250	311
Sevilla	3.315	1.455	1.860	1.924	896	1.028	1.391	559	832
<b>ARAGÓN</b>	<b>2.009</b>	<b>1.052</b>	<b>957</b>	<b>1.146</b>	<b>668</b>	<b>478</b>	<b>863</b>	<b>384</b>	<b>479</b>
Huesca	281	176	105	180	122	58	101	54	47
Teruel	190	119	71	177	113	64	13	6	7
Zaragoza	1.538	757	781	789	433	356	749	324	425
<b>ASTURIAS (Principado de)</b>	<b>1.818</b>	<b>994</b>	<b>824</b>	<b>1.449</b>	<b>795</b>	<b>654</b>	<b>369</b>	<b>199</b>	<b>170</b>
<b>BALEARS (Illes)</b>	<b>1.113</b>	<b>563</b>	<b>550</b>	<b>928</b>	<b>498</b>	<b>430</b>	<b>185</b>	<b>65</b>	<b>120</b>
<b>CANARIAS</b>	<b>2.451</b>	<b>1.277</b>	<b>1.174</b>	<b>2.205</b>	<b>1.206</b>	<b>999</b>	<b>246</b>	<b>71</b>	<b>175</b>
Las Palmas	1.156	638	518	984	603	381	172	35	137
Santa Cruz de Tenerife	1.295	639	656	1.221	603	618	74	36	38
<b>CANTABRIA</b>	<b>1.027</b>	<b>510</b>	<b>517</b>	<b>713</b>	<b>357</b>	<b>356</b>	<b>314</b>	<b>153</b>	<b>161</b>
<b>CASTILLA Y LEÓN</b>	<b>4.426</b>	<b>2.504</b>	<b>1.922</b>	<b>2.949</b>	<b>1.738</b>	<b>1.211</b>	<b>1.477</b>	<b>766</b>	<b>711</b>
Ávila	215	138	77	167	109	58	48	29	19
Burgos	650	340	310	284	153	131	366	187	179
León	799	455	344	552	281	271	247	174	73
Palencia	375	200	175	207	132	75	168	68	100
Salamanca	821	491	330	630	392	238	191	99	92
Segovia	191	111	80	191	111	80	0	0	0
Soria	116	73	43	116	73	43	0	0	0
Valladolid	985	539	446	564	333	231	421	206	215
Zamora	274	157	117	238	154	84	36	3	33
<b>CASTILLA-LA MANCHA</b>	<b>2.179</b>	<b>1.128</b>	<b>1.051</b>	<b>1.727</b>	<b>902</b>	<b>825</b>	<b>452</b>	<b>226</b>	<b>226</b>
Albacete	436	232	204	436	232	204	0	0	0
Ciudad Real	768	400	368	495	244	251	273	156	117
Cuenca	128	68	60	107	55	52	21	13	8
Guadalajara	236	110	126	166	93	73	70	17	53
Toledo	611	318	293	523	278	245	88	40	48
<b>CATALUÑA</b>	<b>10.715</b>	<b>5.383</b>	<b>5.332</b>	<b>6.573</b>	<b>3.462</b>	<b>3.111</b>	<b>4.142</b>	<b>1.921</b>	<b>2.221</b>
Barcelona	7.745	3.831	3.914	4.024	2.070	1.954	3.721	1.761	1.960
Girona	868	443	425	817	420	397	51	23	28
Lleida	793	440	353	626	366	260	167	74	93
Tarragona	1.309	669	640	1.106	606	500	203	63	140
<b>COMUNIDAD VALENCIANA</b>	<b>7.250</b>	<b>3.217</b>	<b>4.033</b>	<b>3.971</b>	<b>2.137</b>	<b>1.834</b>	<b>3.279</b>	<b>1.080</b>	<b>2.199</b>
Alicante	2.110	929	1.181	1.297	691	606	813	238	575
Castellón	949	381	568	517	288	229	432	93	339
Valencia	4.191	1.907	2.284	2.157	1.158	999	2.034	749	1.285
<b>EXTREMADURA</b>	<b>1.563</b>	<b>772</b>	<b>791</b>	<b>1.218</b>	<b>658</b>	<b>560</b>	<b>345</b>	<b>114</b>	<b>231</b>
Badajoz	1.035	520	515	690	406	284	345	114	231
Cáceres	528	252	276	528	252	276	0	0	0
<b>GALICIA</b>	<b>4.654</b>	<b>2.398</b>	<b>2.256</b>	<b>3.554</b>	<b>2.006</b>	<b>1.548</b>	<b>1.100</b>	<b>392</b>	<b>708</b>
A Coruña	1.947	969	978	1.544	865	679	403	104	299
Lugo	669	371	298	624	368	256	45	3	42
Ourense	376	179	197	276	170	106	100	9	91
Pontevedra	1.662	879	783	1.110	603	507	552	276	276
<b>MADRID (Comunidad de)</b>	<b>6.013</b>	<b>3.103</b>	<b>2.910</b>	<b>4.116</b>	<b>2.249</b>	<b>1.867</b>	<b>1.897</b>	<b>854</b>	<b>1.043</b>
<b>MURCIA (Región de)</b>	<b>1.950</b>	<b>959</b>	<b>991</b>	<b>1.415</b>	<b>798</b>	<b>617</b>	<b>535</b>	<b>161</b>	<b>374</b>
<b>NAVARRA (Comunidad Foral de)</b>	<b>1.083</b>	<b>637</b>	<b>446</b>	<b>800</b>	<b>524</b>	<b>276</b>	<b>283</b>	<b>113</b>	<b>170</b>
<b>PAÍS VASCO</b>	<b>3.612</b>	<b>2.185</b>	<b>1.427</b>	<b>2.057</b>	<b>1.351</b>	<b>706</b>	<b>1.555</b>	<b>834</b>	<b>721</b>
Álava	602	378	224	331	199	132	271	179	92
Guipúzcoa	1.147	724	423	733	492	241	414	232	182
Vizcaya	1.863	1.083	780	993	660	333	870	423	447
<b>RIOJA (La)</b>	<b>543</b>	<b>287</b>	<b>256</b>	<b>368</b>	<b>211</b>	<b>157</b>	<b>175</b>	<b>76</b>	<b>99</b>
<b>CEUTA</b>	<b>73</b>	<b>31</b>	<b>42</b>	<b>73</b>	<b>31</b>	<b>42</b>	<b>0</b>	<b>0</b>	<b>0</b>
<b>MELILLA</b>	<b>68</b>	<b>30</b>	<b>38</b>	<b>68</b>	<b>30</b>	<b>38</b>	<b>0</b>	<b>0</b>	<b>0</b>

## VI. RESULTADOS ACADÉMICOS DEL CURSO 2001-02

## VI.1. ENSEÑANZAS DE RÉGIMEN GENERAL

## 19. Alumnado que terminó Ciclos Formativos de F.P. Grado Medio, por ciclo formativo

(Continúa)

CICLOS	TOTAL			CENTROS PÚBLICOS			CENTROS PRIVADOS		
	Total	Hombres	Mujeres	Total	Hombres	Mujeres	Total	Hombres	Mujeres
<b>TOTAL</b>	<b>65.232</b>	<b>32.782</b>	<b>32.450</b>	<b>43.546</b>	<b>23.583</b>	<b>19.963</b>	<b>21.686</b>	<b>9.199</b>	<b>12.487</b>
<b>ACTIVIDADES AGRARIAS</b>	<b>1.562</b>	<b>1.255</b>	<b>307</b>	<b>1.255</b>	<b>987</b>	<b>268</b>	<b>307</b>	<b>268</b>	<b>39</b>
Explotaciones Agrarias Extensivas	221	199	22	189	167	22	32	32	0
Explotaciones Agrarias Intensivas	202	164	38	164	129	35	38	35	3
Explotaciones Ganaderas	40	30	10	34	24	10	6	6	0
Jardinería	365	253	112	311	210	101	54	43	11
Trabajos Forestales y de Conservación del Medio Natural	734	609	125	557	457	100	177	152	25
<b>ACTIVIDADES FÍSICAS Y DEPORTIVAS</b>	<b>656</b>	<b>406</b>	<b>250</b>	<b>581</b>	<b>351</b>	<b>230</b>	<b>75</b>	<b>55</b>	<b>20</b>
Conducción de Act. Físico-Deportivas en el Medio Natural	656	406	250	581	351	230	75	55	20
<b>ACTIVIDADES MARÍTIMO-PESQUERAS</b>	<b>258</b>	<b>231</b>	<b>27</b>	<b>258</b>	<b>231</b>	<b>27</b>	<b>0</b>	<b>0</b>	<b>0</b>
Buceo a Media Profundidad	23	23	0	23	23	0	0	0	0
Operaciones de Cultivo Acuícola	79	56	23	79	56	23	0	0	0
Operación, Control-Mantenimiento Maquinas Marinas	113	112	1	113	112	1	0	0	0
Pesca y Transporte Marítimo	43	40	3	43	40	3	0	0	0
<b>ADMINISTRACIÓN</b>	<b>16.444</b>	<b>4.430</b>	<b>12.014</b>	<b>10.171</b>	<b>2.644</b>	<b>7.527</b>	<b>6.273</b>	<b>1.786</b>	<b>4.487</b>
Gestión Administrativa	16.444	4.430	12.014	10.171	2.644	7.527	6.273	1.786	4.487
<b>ARTES GRÁFICAS</b>	<b>853</b>	<b>578</b>	<b>275</b>	<b>521</b>	<b>339</b>	<b>182</b>	<b>332</b>	<b>239</b>	<b>93</b>
Encuadernados, Manipulados de Papel y Cartón	4	3	1	4	3	1	0	0	0
Impresión en Artes Gráficas	216	144	72	152	94	58	64	50	14
Preimpresión en Artes Gráficas	633	431	202	365	242	123	268	189	79
<b>COMERCIO Y MARKETING</b>	<b>4.372</b>	<b>1.327</b>	<b>3.045</b>	<b>2.714</b>	<b>801</b>	<b>1.913</b>	<b>1.658</b>	<b>526</b>	<b>1.132</b>
Comercio	4.372	1.327	3.045	2.714	801	1.913	1.658	526	1.132
<b>COMUNICACIÓN, IMAGEN Y SONIDO</b>	<b>782</b>	<b>442</b>	<b>340</b>	<b>611</b>	<b>324</b>	<b>287</b>	<b>171</b>	<b>118</b>	<b>53</b>
Laboratorio de Imagen	782	442	340	611	324	287	171	118	53
<b>EDIFICACIÓN Y OBRA CIVIL</b>	<b>174</b>	<b>164</b>	<b>10</b>	<b>174</b>	<b>164</b>	<b>10</b>	<b>0</b>	<b>0</b>	<b>0</b>
Acabados de Construcción	61	53	8	61	53	8	0	0	0
Obras de Albañilería	82	80	2	82	80	2	0	0	0
Obras de Hormigón	14	14	0	14	14	0	0	0	0
Albañilería	9	9	0	9	9	0	0	0	0
Cubrimiento de Edificios	8	8	0	8	8	0	0	0	0
<b>ELECTRICIDAD Y ELECTRÓNICA</b>	<b>8.628</b>	<b>8.451</b>	<b>177</b>	<b>6.118</b>	<b>5.975</b>	<b>143</b>	<b>2.510</b>	<b>2.476</b>	<b>34</b>
Equipos Electrónicos de Consumo	3.577	3.499	78	2.475	2.411	64	1.102	1.088	14
Equipos e Instalaciones Electrotécnicas	5.051	4.952	99	3.643	3.564	79	1.408	1.388	20
<b>FABRICACIÓN MECÁNICA</b>	<b>3.527</b>	<b>3.483</b>	<b>44</b>	<b>2.520</b>	<b>2.484</b>	<b>36</b>	<b>1.007</b>	<b>999</b>	<b>8</b>
Mecanizado	2.498	2.466	32	1.691	1.666	25	807	800	7
Soldadura y Calderería	1.020	1.010	10	820	811	9	200	199	1
Tratamientos Superficiales y Térmicos	9	7	2	9	7	2	0	0	0
<b>HOSTELERÍA Y TURISMO</b>	<b>2.852</b>	<b>1.505</b>	<b>1.347</b>	<b>2.287</b>	<b>1.254</b>	<b>1.033</b>	<b>565</b>	<b>251</b>	<b>314</b>
Cocina	1.879	1.032	847	1.489	851	638	390	181	209
Pastelería y Panadería	295	141	154	222	121	101	73	20	53
Servicios de Restaurante y Bar	678	332	346	576	282	294	102	50	52
<b>IMAGEN PERSONAL</b>	<b>4.296</b>	<b>147</b>	<b>4.149</b>	<b>2.437</b>	<b>69</b>	<b>2.368</b>	<b>1.859</b>	<b>78</b>	<b>1.781</b>
Caracterización	56	3	53	56	3	53	0	0	0
Estética Personal Decorativa	1.800	20	1.780	1.033	8	1.025	767	12	755
Peluquería	2.440	124	2.316	1.348	58	1.290	1.092	66	1.026

VI. RESULTADOS ACADÉMICOS DEL CURSO 2001-02  
VI.1. ENSEÑANZAS DE RÉGIMEN GENERAL

19. Alumnado que terminó Ciclos Formativos de F.P. Grado Medio, por ciclo formativo

(Conclusión)

CICLOS	TOTAL			CENTROS PÚBLICOS			CENTROS PRIVADOS		
	Total	Hombres	Mujeres	Total	Hombres	Mujeres	Total	Hombres	Mujeres
<b>INDUSTRIAS ALIMENTARIAS</b>	<b>494</b>	<b>265</b>	<b>229</b>	<b>423</b>	<b>233</b>	<b>190</b>	<b>71</b>	<b>32</b>	<b>39</b>
Conservaría Vegetal, Cárnica y de Pescado	57	22	35	57	22	35	0	0	0
Elaboración de Aceites y Jugos	39	23	16	39	23	16	0	0	0
Elaboración de Productos Lácteos	67	29	38	53	25	28	14	4	10
Elaboración de Vinos y Otras Bebidas	190	124	66	168	109	59	22	15	7
Matadero y Carnicería-Charcutería	63	40	23	63	40	23	0	0	0
Panificación y Repostería	78	27	51	43	14	29	35	13	22
<b>MADERA Y MUEBLE</b>	<b>903</b>	<b>863</b>	<b>40</b>	<b>806</b>	<b>769</b>	<b>37</b>	<b>97</b>	<b>94</b>	<b>3</b>
Fabricación a Medida e Instalación de Carpintería-Mueble	797	765	32	715	686	29	82	79	3
Fabricación Industrial de Carpintería y Mueble	106	98	8	91	83	8	15	15	0
<b>MANTENIMIENTO Y SERVICIOS A LA PRODUCCIÓN</b>	<b>2.259</b>	<b>2.243</b>	<b>16</b>	<b>1.872</b>	<b>1.862</b>	<b>10</b>	<b>387</b>	<b>381</b>	<b>6</b>
Instalac.-Manteni. Electromecá.Maquinaría-Conducción	1.428	1.416	12	1.102	1.095	7	326	321	5
Montaje-Mantenimiento Instalaciones de Frío, Climatización	831	827	4	770	767	3	61	60	1
<b>MANTENIMIENTO DE VEHÍCULOS AUTOPROPULSADOS</b>	<b>5.620</b>	<b>5.551</b>	<b>69</b>	<b>4.290</b>	<b>4.225</b>	<b>65</b>	<b>1.330</b>	<b>1.326</b>	<b>4</b>
Carrocería	1.332	1.311	21	1.125	1.104	21	207	207	0
Electromecánica de Vehículos	4.288	4.240	48	3.165	3.121	44	1.123	1.119	4
<b>QUÍMICA</b>	<b>873</b>	<b>325</b>	<b>548</b>	<b>731</b>	<b>267</b>	<b>464</b>	<b>142</b>	<b>58</b>	<b>84</b>
Laboratorio	686	208	478	556	158	398	130	50	80
Operaciones de Fabricación de Productos Farmacéuticos	24	5	19	24	5	19	0	0	0
Operaciones de Proceso de Pasta y Papel	9	4	5	9	4	5	0	0	0
Operaciones de Proceso en Planta Química	104	67	37	104	67	37	0	0	0
Operaciones de Transformación de Plásticos y Caucho	50	41	9	38	33	5	12	8	4
<b>SANIDAD</b>	<b>10.495</b>	<b>1.080</b>	<b>9.415</b>	<b>5.611</b>	<b>569</b>	<b>5.042</b>	<b>4.884</b>	<b>511</b>	<b>4.373</b>
Cuidados Auxiliares de Enfermería	8.358	827	7.531	4.599	439	4.160	3.759	388	3.371
Farmacia	2.137	253	1.884	1.012	130	882	1.125	123	1.002
<b>TEXTIL, CONFECCIÓN Y PIEL</b>	<b>180</b>	<b>34</b>	<b>146</b>	<b>162</b>	<b>33</b>	<b>129</b>	<b>18</b>	<b>1</b>	<b>17</b>
Calzado y Marroquinería	25	18	7	25	18	7	0	0	0
Confección	144	8	136	126	7	119	18	1	17
Operaciones de Ennoblecimiento Textil	7	5	2	7	5	2	0	0	0
Producción de Tejidos de Punto	4	3	1	4	3	1	0	0	0
<b>VIDRIO Y CERÁMICA</b>	<b>4</b>	<b>2</b>	<b>2</b>	<b>4</b>	<b>2</b>	<b>2</b>	<b>0</b>	<b>0</b>	<b>0</b>
Operaciones de Fabricación de Productos Cerámicos	4	2	2	4	2	2	0	0	0

## VI. RESULTADOS ACADÉMICOS DEL CURSO 2001-02

## VI.1. ENSEÑANZAS DE RÉGIMEN GENERAL

## 20. Alumnado que terminó Ciclos Formativos de F.P. Grado Superior

	TOTAL			CENTROS PÚBLICOS			CENTROS PRIVADOS		
	Total	Hombres	Mujeres	Total	Hombres	Mujeres	Total	Hombres	Mujeres
<b>TOTAL</b>	<b>71.687</b>	<b>34.256</b>	<b>37.431</b>	<b>50.709</b>	<b>23.282</b>	<b>27.427</b>	<b>20.978</b>	<b>10.974</b>	<b>10.004</b>
<b>ANDALUCÍA</b>	<b>8.839</b>	<b>3.826</b>	<b>5.013</b>	<b>7.190</b>	<b>2.988</b>	<b>4.202</b>	<b>1.649</b>	<b>838</b>	<b>811</b>
Almería	555	237	318	546	231	315	9	6	3
Cádiz	1.468	600	868	1.255	511	744	213	89	124
Córdoba	596	230	366	470	180	290	126	50	76
Granada	1.193	476	717	1.038	404	634	155	72	83
Huelva	515	228	287	498	219	279	17	9	8
Jaén	557	284	273	397	234	163	160	50	110
Málaga	1.702	707	995	1.292	482	810	410	225	185
Sevilla	2.253	1.064	1.189	1.694	727	967	559	337	222
<b>ARAGÓN</b>	<b>2.216</b>	<b>1.123</b>	<b>1.093</b>	<b>1.463</b>	<b>715</b>	<b>748</b>	<b>753</b>	<b>408</b>	<b>345</b>
Huesca	225	128	97	193	104	89	32	24	8
Teruel	183	95	88	183	95	88	0	0	0
Zaragoza	1.808	900	908	1.087	516	571	721	384	337
<b>ASTURIAS (Principado de)</b>	<b>2.997</b>	<b>1.438</b>	<b>1.559</b>	<b>2.180</b>	<b>998</b>	<b>1.182</b>	<b>817</b>	<b>440</b>	<b>377</b>
<b>BALEARS (Illes)</b>	<b>756</b>	<b>375</b>	<b>381</b>	<b>678</b>	<b>344</b>	<b>334</b>	<b>78</b>	<b>31</b>	<b>47</b>
<b>CANARIAS</b>	<b>2.514</b>	<b>1.083</b>	<b>1.431</b>	<b>2.431</b>	<b>1.039</b>	<b>1.392</b>	<b>83</b>	<b>44</b>	<b>39</b>
Las Palmas	1.237	541	696	1.199	531	668	38	10	28
Santa Cruz de Tenerife	1.277	542	735	1.232	508	724	45	34	11
<b>CANTABRIA</b>	<b>1.358</b>	<b>593</b>	<b>765</b>	<b>878</b>	<b>369</b>	<b>509</b>	<b>480</b>	<b>224</b>	<b>256</b>
<b>CASTILLA Y LEÓN</b>	<b>5.150</b>	<b>2.505</b>	<b>2.645</b>	<b>3.558</b>	<b>1.704</b>	<b>1.854</b>	<b>1.592</b>	<b>801</b>	<b>791</b>
Ávila	141	82	59	122	74	48	19	8	11
Burgos	789	418	371	439	218	221	350	200	150
León	847	405	442	684	298	386	163	107	56
Palencia	447	166	281	334	135	199	113	31	82
Salamanca	717	337	380	547	265	282	170	72	98
Segovia	277	128	149	277	128	149	0	0	0
Soria	159	105	54	159	105	54	0	0	0
Valladolid	1.496	729	767	719	346	373	777	383	394
Zamora	277	135	142	277	135	142	0	0	0
<b>CASTILLA-LA MANCHA</b>	<b>2.209</b>	<b>1.019</b>	<b>1.190</b>	<b>1.973</b>	<b>934</b>	<b>1.039</b>	<b>236</b>	<b>85</b>	<b>151</b>
Albacete	547	224	323	505	217	288	42	7	35
Ciudad Real	703	348	355	588	300	288	115	48	67
Cuenca	160	68	92	147	65	82	13	3	10
Guadalajara	246	106	140	195	92	103	51	14	37
Toledo	553	273	280	538	260	278	15	13	2
<b>CATALUÑA</b>	<b>11.639</b>	<b>5.691</b>	<b>5.948</b>	<b>7.068</b>	<b>3.299</b>	<b>3.769</b>	<b>4.571</b>	<b>2.392</b>	<b>2.179</b>
Barcelona	9.172	4.521	4.651	4.869	2.246	2.623	4.303	2.275	2.028
Girona	690	307	383	651	288	363	39	19	20
Lleida	704	330	374	523	256	267	181	74	107
Tarragona	1.073	533	540	1.025	509	516	48	24	24
<b>COMUNIDAD VALENCIANA</b>	<b>6.615</b>	<b>2.813</b>	<b>3.802</b>	<b>5.135</b>	<b>2.174</b>	<b>2.961</b>	<b>1.480</b>	<b>639</b>	<b>841</b>
Alicante	1.938	780	1.158	1.854	765	1.089	84	15	69
Castellón	649	258	391	551	228	323	98	30	68
Valencia	4.028	1.775	2.253	2.730	1.181	1.549	1.298	594	704
<b>EXTREMADURA</b>	<b>1.099</b>	<b>457</b>	<b>642</b>	<b>1.004</b>	<b>408</b>	<b>596</b>	<b>95</b>	<b>49</b>	<b>46</b>
Badajoz	711	281	430	616	232	384	95	49	46
Cáceres	388	176	212	388	176	212	0	0	0
<b>GALICIA</b>	<b>5.133</b>	<b>2.403</b>	<b>2.730</b>	<b>3.939</b>	<b>1.793</b>	<b>2.146</b>	<b>1.194</b>	<b>610</b>	<b>584</b>
A Coruña	2.004	933	1.071	1.512	680	832	492	253	239
Lugo	555	250	305	555	250	305	0	0	0
Ourense	294	127	167	256	115	141	38	12	26
Pontevedra	2.280	1.093	1.187	1.616	748	868	664	345	319
<b>MADRID (Comunidad de)</b>	<b>10.555</b>	<b>5.315</b>	<b>5.240</b>	<b>7.179</b>	<b>3.360</b>	<b>3.819</b>	<b>3.376</b>	<b>1.955</b>	<b>1.421</b>
<b>MURCIA (Región de)</b>	<b>2.046</b>	<b>945</b>	<b>1.101</b>	<b>1.781</b>	<b>841</b>	<b>940</b>	<b>265</b>	<b>104</b>	<b>161</b>
<b>NAVARRA (Comunidad Foral de)</b>	<b>1.040</b>	<b>492</b>	<b>548</b>	<b>692</b>	<b>363</b>	<b>329</b>	<b>348</b>	<b>129</b>	<b>219</b>
<b>PAÍS VASCO</b>	<b>6.918</b>	<b>3.913</b>	<b>3.005</b>	<b>3.001</b>	<b>1.720</b>	<b>1.281</b>	<b>3.917</b>	<b>2.193</b>	<b>1.724</b>
Álava	929	535	394	328	187	141	601	348	253
Guipúzcoa	2.658	1.493	1.165	1.296	772	524	1.362	721	641
Vizcaya	3.331	1.885	1.446	1.377	761	616	1.954	1.124	830
<b>RIOJA (La)</b>	<b>419</b>	<b>204</b>	<b>215</b>	<b>375</b>	<b>172</b>	<b>203</b>	<b>44</b>	<b>32</b>	<b>12</b>
<b>CEUTA</b>	<b>75</b>	<b>25</b>	<b>50</b>	<b>75</b>	<b>25</b>	<b>50</b>	<b>0</b>	<b>0</b>	<b>0</b>
<b>MELILLA</b>	<b>109</b>	<b>36</b>	<b>73</b>	<b>109</b>	<b>36</b>	<b>73</b>	<b>0</b>	<b>0</b>	<b>0</b>

VI. RESULTADOS ACADÉMICOS DEL CURSO 2001-02  
VI.1. ENSEÑANZAS DE RÉGIMEN GENERAL

21. Alumnado que terminó Ciclos Formativos de F.P. Grado Superior, por ciclo formativo

(Continúa)

CICLOS	TOTAL			CENTROS PÚBLICOS			CENTROS PRIVADOS		
	Total	Hombres	Mujeres	Total	Hombres	Mujeres	Total	Hombres	Mujeres
<b>TOTAL</b>	<b>71.687</b>	<b>34.256</b>	<b>37.431</b>	<b>50.709</b>	<b>23.282</b>	<b>27.427</b>	<b>20.978</b>	<b>10.974</b>	<b>10.004</b>
<b>ACTIVIDADES AGRARIAS</b>	<b>1.163</b>	<b>852</b>	<b>311</b>	<b>959</b>	<b>702</b>	<b>257</b>	<b>204</b>	<b>150</b>	<b>54</b>
Gestión y Organización de Empresas Agropecuarias	273	209	64	218	166	52	55	43	12
Gestión y Organización de los Recursos Naturales	890	643	247	741	536	205	149	107	42
<b>ACTIVIDADES FÍSICAS Y DEPORTIVAS</b>	<b>2.350</b>	<b>1.512</b>	<b>838</b>	<b>1.882</b>	<b>1.197</b>	<b>685</b>	<b>468</b>	<b>315</b>	<b>153</b>
Animación de Actividades Físico y/o Deportivas	2.350	1.512	838	1.882	1.197	685	468	315	153
<b>ACTIVIDADES MARÍTIMO-PESQUERAS</b>	<b>264</b>	<b>206</b>	<b>58</b>	<b>264</b>	<b>206</b>	<b>58</b>	<b>0</b>	<b>0</b>	<b>0</b>
Navegación, Pesca y Transporte Marítimo	81	65	16	81	65	16	0	0	0
Producción Acuicola	85	44	41	85	44	41	0	0	0
Supervisión- Control Máquinas Marinas	98	97	1	98	97	1	0	0	0
<b>ADMINISTRACIÓN</b>	<b>13.814</b>	<b>3.437</b>	<b>10.377</b>	<b>10.585</b>	<b>2.582</b>	<b>8.003</b>	<b>3.229</b>	<b>855</b>	<b>2.374</b>
Administración y Finanzas	11.291	3.248	8.043	8.831	2.437	6.394	2.460	811	1.649
Secretariado	2.523	189	2.334	1.754	145	1.609	769	44	725
<b>ARTES GRÁFICAS</b>	<b>468</b>	<b>266</b>	<b>202</b>	<b>281</b>	<b>153</b>	<b>128</b>	<b>187</b>	<b>113</b>	<b>74</b>
Diseño y Producción Editorial	287	155	132	149	76	73	138	79	59
Producción en Industrias de Artes Gráficas	181	111	70	132	77	55	49	34	15
<b>COMERCIO Y MARKETING</b>	<b>4.707</b>	<b>1.780</b>	<b>2.927</b>	<b>3.533</b>	<b>1.282</b>	<b>2.251</b>	<b>1.174</b>	<b>498</b>	<b>676</b>
Comercio Internacional	1.331	447	884	1.145	383	762	186	64	122
Gestión Comercial y Marketing	2.663	1.040	1.623	1.753	639	1.114	910	401	509
Gestión del Transporte	484	217	267	416	188	228	68	29	39
Servicios al Consumidor	229	76	153	219	72	147	10	4	6
<b>COMUNICACIÓN, IMAGEN Y SONIDO</b>	<b>2.423</b>	<b>1.565</b>	<b>858</b>	<b>1.111</b>	<b>658</b>	<b>453</b>	<b>1.312</b>	<b>907</b>	<b>405</b>
Imagen	711	377	334	450	240	210	261	137	124
Producción de Audiovisuales, Radio y Espectáculos	352	176	176	125	46	79	227	130	97
Realización de Audiovisuales, Radio y Espectáculos	991	672	319	432	282	150	559	390	169
Sonido	369	340	29	104	90	14	265	250	15
<b>EDIFICACIÓN Y OBRA CIVIL</b>	<b>2.405</b>	<b>1.676</b>	<b>729</b>	<b>2.127</b>	<b>1.482</b>	<b>645</b>	<b>278</b>	<b>194</b>	<b>84</b>
Desarrollo de Proyectos Urbanísticos y Operaciones Topográfica	620	443	177	588	419	169	32	24	8
Desarrollo y Aplicación de Proyectos de Construcción	1.630	1.109	521	1.414	962	452	216	147	69
Realización y Planes de Obras	155	124	31	125	101	24	30	23	7
<b>ELECTRICIDAD Y ELECTRÓNICA</b>	<b>6.870</b>	<b>6.423</b>	<b>447</b>	<b>4.748</b>	<b>4.425</b>	<b>323</b>	<b>2.122</b>	<b>1.998</b>	<b>124</b>
Desarrollo de Productos Electrónicos	1.390	1.334	56	1.092	1.046	46	298	288	10
Instalaciones Electrotécnicas	1.456	1.409	47	1.148	1.110	38	308	299	9
Sistemas de Regulación y Control Automático	1.479	1.412	67	902	854	48	577	558	19
Sistemas de Telecomunicación e Informáticos	2.545	2.268	277	1.606	1.415	191	939	853	86
<b>FABRICACIÓN MECÁNICA</b>	<b>2.467</b>	<b>2.322</b>	<b>145</b>	<b>1.425</b>	<b>1.341</b>	<b>84</b>	<b>1.042</b>	<b>981</b>	<b>61</b>
Construcciones Metálicas	174	170	4	124	121	3	50	49	1
Desarrollo de Proyectos Mecánicos	772	684	88	441	397	44	331	287	44
Óptica de Anteojería	6	0	6	6	0	6	0	0	0
Producción por Fundición y Pulvimetalurgia	16	15	1	16	15	1	0	0	0
Producción por Mecanizado	1.499	1.453	46	838	808	30	661	645	16
<b>HOSTELERÍA Y TURISMO</b>	<b>3.428</b>	<b>862</b>	<b>2.566</b>	<b>2.829</b>	<b>703</b>	<b>2.126</b>	<b>599</b>	<b>159</b>	<b>440</b>
Agencias de viajes	743	114	629	653	99	554	90	15	75
Alojamiento	585	102	483	484	90	394	101	12	89
Animación Turística	25	6	19	20	3	17	5	3	2
Información y Comercialización Turísticas	1.242	249	993	931	178	753	311	71	240
Recepción	40	7	33	40	7	33	0	0	0
Restauración	793	384	409	701	326	375	92	58	34
<b>IMAGEN PERSONAL</b>	<b>1.067</b>	<b>31</b>	<b>1.036</b>	<b>949</b>	<b>30</b>	<b>919</b>	<b>118</b>	<b>1</b>	<b>117</b>
Asesoría de imagen personal	124	4	120	107	4	103	17	0	17
Estética	943	27	916	842	26	816	101	1	100
<b>INDUSTRIAS ALIMENTARIAS</b>	<b>322</b>	<b>126</b>	<b>196</b>	<b>299</b>	<b>121</b>	<b>178</b>	<b>23</b>	<b>5</b>	<b>18</b>
Industria Alimentaria	322	126	196	299	121	178	23	5	18

## VI. RESULTADOS ACADÉMICOS DEL CURSO 2001-02

## VI.1. ENSEÑANZAS DE RÉGIMEN GENERAL

## 21. Alumnado que terminó Ciclos Formativos, por ciclo formativo. Grado Superior

(Conclusión)

CICLOS	TOTAL			CENTROS PÚBLICOS			CENTROS PRIVADOS		
	Total	Hombres	Mujeres	Total	Hombres	Mujeres	Total	Hombres	Mujeres
<b>INFORMÁTICA</b>	<b>9.432</b>	<b>7.077</b>	<b>2.355</b>	<b>5.050</b>	<b>3.702</b>	<b>1.348</b>	<b>4.382</b>	<b>3.375</b>	<b>1.007</b>
Administración de Sistemas Informáticos	4.706	3.521	1.185	2.617	1.914	703	2.089	1.607	482
Desarrollo de Aplicaciones Informáticas	4.726	3.556	1.170	2.433	1.788	645	2.293	1.768	525
<b>MADERA Y MUEBLE</b>	<b>147</b>	<b>129</b>	<b>18</b>	<b>144</b>	<b>126</b>	<b>18</b>	<b>3</b>	<b>3</b>	<b>0</b>
Desarrollo de Productos en Carpintería y Mueble	64	58	6	61	55	6	3	3	0
Producción de Madera y Mueble	83	71	12	83	71	12	0	0	0
<b>MANTENIMIENTO Y SERVICIOS A LA PRODUCCIÓN</b>	<b>1.512</b>	<b>1.475</b>	<b>37</b>	<b>1.192</b>	<b>1.163</b>	<b>29</b>	<b>320</b>	<b>312</b>	<b>8</b>
Desarrollo de Proyectos de Instalaciones de Fluidos, Térmicas y M.	95	93	2	88	86	2	7	7	0
Mantenimiento de Equipo Industrial	1.192	1.159	33	914	888	26	278	271	7
Montaje y Mantenimiento de Instalaciones de Edificio y de Proceso	225	223	2	190	189	1	35	34	1
<b>MANTENIMIENTO DE VEHÍCULOS AUTOPROPULSADOS</b>	<b>1.614</b>	<b>1.565</b>	<b>49</b>	<b>1.284</b>	<b>1.237</b>	<b>47</b>	<b>330</b>	<b>328</b>	<b>2</b>
Automoción	1.534	1.489	45	1.204	1.161	43	330	328	2
Mantenimiento Aeromecánico	73	71	2	73	71	2	0	0	0
Mantenimiento de Aviónica	7	5	2	7	5	2	0	0	0
<b>QUÍMICA</b>	<b>1.908</b>	<b>780</b>	<b>1.128</b>	<b>1.632</b>	<b>656</b>	<b>976</b>	<b>276</b>	<b>124</b>	<b>152</b>
Análisis y Control	1.003	352	651	889	300	589	114	52	62
Fabricación de Productos Farmacéuticos y Afines	41	20	21	33	16	17	8	4	4
Industrias de Proceso de Pasta y Papel	11	7	4	11	7	4	0	0	0
Industrias de Proceso Químico	178	114	64	159	105	54	19	9	10
Plásticos y caucho	36	21	15	24	11	13	12	10	2
Química Ambiental	639	266	373	516	217	299	123	49	74
<b>SANIDAD</b>	<b>8.314</b>	<b>1.591</b>	<b>6.723</b>	<b>5.729</b>	<b>1.105</b>	<b>4.624</b>	<b>2.585</b>	<b>486</b>	<b>2.099</b>
Anatomía Patológica y Citología	781	115	666	553	92	461	228	23	205
Dietética	1.102	132	970	771	103	668	331	29	302
Documentación Sanitaria	899	126	773	519	75	444	380	51	329
Higiene Bucodental	723	84	639	442	57	385	281	27	254
Imagen para el Diagnóstico	810	167	643	443	81	362	367	86	281
Laboratorio de Diagnóstico Clínico	2.322	381	1.941	1.835	309	1.526	487	72	415
Ortoprotésica	49	22	27	25	7	18	24	15	9
Prótesis dentales	440	180	260	224	80	144	216	100	116
Radioterapia	131	40	91	57	22	35	74	18	56
Salud Ambiental	1.037	338	699	860	279	581	177	59	118
<b>SERVICIOS SOCIOCULTURALES Y A LA COMUNIDAD</b>	<b>6.859</b>	<b>549</b>	<b>6.310</b>	<b>4.549</b>	<b>380</b>	<b>4.169</b>	<b>2.310</b>	<b>169</b>	<b>2.141</b>
Animación Socio-cultural	1.209	209	1.000	965	168	797	244	41	203
Educación Infantil	3.718	137	3.581	2.326	79	2.247	1.392	58	1.334
Integración Social	1.743	191	1.552	1.147	124	1.023	596	67	529
Interpretación de Lenguajes de Signos	189	12	177	111	9	102	78	3	75
<b>TEXTIL, CONFECCIÓN Y PIEL</b>	<b>153</b>	<b>32</b>	<b>121</b>	<b>137</b>	<b>31</b>	<b>106</b>	<b>16</b>	<b>1</b>	<b>15</b>
Curtidos	4	4	0	4	4	0	0	0	0
Patronaje	104	13	91	88	12	76	16	1	15
Procesos de Confección Industrial	30	8	22	30	8	22	0	0	0
Procesos de Ennoblecimiento textil	6	1	5	6	1	5	0	0	0
Procesos Textiles de Hilatura y Tejeduría de Calada	9	6	3	9	6	3	0	0	0

VI. RESULTADOS ACADÉMICOS DEL CURSO 2001-02  
VI.1. ENSEÑANZAS DE RÉGIMEN GENERAL

22. Alumnado que terminó Ciclos Formativos a distancia por grado

	GRADO MEDIO			GRADO SUPERIOR		
	Total	Hombres	Mujeres	Total	Hombres	Mujeres
<b>TOTAL</b>	<b>112</b>	<b>26</b>	<b>86</b>	<b>130</b>	<b>36</b>	<b>94</b>
<b>ARAGÓN</b>	<b>11</b>	<b>2</b>	<b>9</b>	<b>0</b>	<b>0</b>	<b>0</b>
Huesca	0	0	0	0	0	0
Zaragoza	11	2	9	0	0	0
<b>ASTURIAS</b>	<b>11</b>	<b>1</b>	<b>10</b>	<b>0</b>	<b>0</b>	<b>0</b>
<b>CANARIAS</b>	<b>12</b>	<b>2</b>	<b>10</b>	<b>15</b>	<b>5</b>	<b>10</b>
Las Palmas	12	2	10	15	5	10
Santa Cruz de Tenerife	0	0	0	0	0	0
<b>CANTABRIA</b>	<b>..</b>	<b>..</b>	<b>..</b>	<b>..</b>	<b>..</b>	<b>..</b>
<b>CASTILLA Y LEÓN</b>	<b>32</b>	<b>7</b>	<b>25</b>	<b>14</b>	<b>4</b>	<b>10</b>
Ávila	0	0	0	0	0	0
Burgos	2	0	2	7	2	5
Palencia	0	0	0	0	0	0
Salamanca	4	0	4	0	0	0
Segovia	4	1	3	0	0	0
Soria	5	1	4	0	0	0
Valladolid	7	2	5	6	2	4
Zamora	10	3	7	1	0	1
<b>CASTILLA-LA MANCHA</b>	<b>4</b>	<b>3</b>	<b>1</b>	<b>0</b>	<b>0</b>	<b>0</b>
Albacete	0	0	0	0	0	0
Ciudad Real	0	0	0	0	0	0
Cuenca	0	0	0	0	0	0
Toledo	4	3	1	0	0	0
<b>EXTREMADURA</b>	<b>0</b>	<b>0</b>	<b>0</b>	<b>16</b>	<b>7</b>	<b>9</b>
Badajoz	0	0	0	16	7	9
Cáceres	0	0	0	0	0	0
<b>MADRID (Comunidad de)</b>	<b>42</b>	<b>11</b>	<b>31</b>	<b>69</b>	<b>19</b>	<b>50</b>
<b>RIOJA (La)</b>	<b>0</b>	<b>0</b>	<b>0</b>	<b>16</b>	<b>1</b>	<b>15</b>

23. Alumnado que terminó Ciclos Formativos a distancia por Ciclo

CICLOS	Total	Hombres	Mujeres
<b>GRADO MEDIO</b>	<b>112</b>	<b>26</b>	<b>86</b>
Gestión Administrativa	112	26	86
<b>GRADO SUPERIOR</b>	<b>130</b>	<b>36</b>	<b>94</b>
Gestión comercial y marketing	74	29	45
Educación Infantil	56	7	49



VI. RESULTADOS ACADÉMICOS DEL CURSO 2001-02  
VI.1. ENSEÑANZAS DE RÉGIMEN GENERAL

24. Alumnado que terminó Programas de Garantía Social. Todos los centros

	TOTAL			PROGRAMAS ORDINARIOS			PROGRAMAS DE E. ESPECIAL		
	Total	Hombres	Mujeres	Total	Hombres	Mujeres	Total	Hombres	Mujeres
<b>TOTAL (*)</b>	<b>12.302</b>	<b>8.511</b>	<b>3.791</b>	<b>11.553</b>	<b>8.067</b>	<b>3.486</b>	<b>749</b>	<b>444</b>	<b>305</b>
<b>ANDALUCÍA</b>	..	..	..	..	..	..	..	..	..
Almería	..	..	..	..	..	..	..	..	..
Cádiz	..	..	..	..	..	..	..	..	..
Córdoba	..	..	..	..	..	..	..	..	..
Granada	..	..	..	..	..	..	..	..	..
Huelva	..	..	..	..	..	..	..	..	..
Jaén	..	..	..	..	..	..	..	..	..
Málaga	..	..	..	..	..	..	..	..	..
Sevilla	..	..	..	..	..	..	..	..	..
<b>ARAGÓN</b>	<b>902</b>	<b>610</b>	<b>292</b>	<b>822</b>	<b>569</b>	<b>253</b>	<b>80</b>	<b>41</b>	<b>39</b>
Huesca	92	66	26	92	66	26	0	0	0
Teruel	103	78	25	99	76	23	4	2	2
Zaragoza	707	466	241	631	427	204	76	39	37
<b>ASTURIAS (Principado de)</b>	<b>636</b>	<b>423</b>	<b>213</b>	<b>586</b>	<b>392</b>	<b>194</b>	<b>50</b>	<b>31</b>	<b>19</b>
<b>BALEARS (Illes)</b>	<b>359</b>	<b>256</b>	<b>103</b>	<b>347</b>	<b>248</b>	<b>99</b>	<b>12</b>	<b>8</b>	<b>4</b>
<b>CANARIAS</b>	<b>965</b>	<b>696</b>	<b>269</b>	<b>958</b>	<b>690</b>	<b>268</b>	<b>7</b>	<b>6</b>	<b>1</b>
Las Palmas	473	318	155	466	312	154	7	6	1
Santa Cruz de Tenerife	492	378	114	492	378	114	0	0	0
<b>CANTABRIA</b>	..	..	..	..	..	..	..	..	..
<b>CASTILLA Y LEÓN</b>	<b>1.427</b>	<b>1.017</b>	<b>410</b>	<b>1.307</b>	<b>953</b>	<b>354</b>	<b>120</b>	<b>64</b>	<b>56</b>
Ávila	127	97	30	127	97	30	0	0	0
Burgos	224	157	67	207	151	56	17	6	11
León	253	172	81	251	171	80	2	1	1
Palencia	114	73	41	84	53	31	30	20	10
Salamanca	202	150	52	202	150	52	0	0	0
Segovia	41	34	7	38	32	6	3	2	1
Soria	16	9	7	16	9	7	0	0	0
Valladolid	320	224	96	263	195	68	57	29	28
Zamora	130	101	29	119	95	24	11	6	5
<b>CASTILLA-LA MANCHA</b>	<b>630</b>	<b>416</b>	<b>214</b>	<b>544</b>	<b>378</b>	<b>166</b>	<b>86</b>	<b>38</b>	<b>48</b>
Albacete	109	74	35	59	45	14	50	29	21
Ciudad Real	192	131	61	162	126	36	30	5	25
Cuenca	53	36	17	53	36	17	0	0	0
Guadalajara	91	56	35	91	56	35	0	0	0
Toledo	185	119	66	179	115	64	6	4	2
<b>CATALUÑA</b>	..	..	..	..	..	..	..	..	..
Barcelona	..	..	..	..	..	..	..	..	..
Girona	..	..	..	..	..	..	..	..	..
Lleida	..	..	..	..	..	..	..	..	..
Tarragona	..	..	..	..	..	..	..	..	..
<b>COMUNIDAD VALENCIANA</b>	..	..	..	..	..	..	..	..	..
Alicante	..	..	..	..	..	..	..	..	..
Castellón	..	..	..	..	..	..	..	..	..
Valencia	..	..	..	..	..	..	..	..	..
<b>EXTREMADURA</b>	<b>662</b>	<b>441</b>	<b>221</b>	<b>601</b>	<b>399</b>	<b>202</b>	<b>61</b>	<b>42</b>	<b>19</b>
Badajoz	300	214	86	261	186	75	39	28	11
Cáceres	362	227	135	340	213	127	22	14	8
<b>GALICIA</b>	<b>1.524</b>	<b>1.055</b>	<b>469</b>	<b>1.524</b>	<b>1.055</b>	<b>469</b>	..	..	..
A Coruña	551	400	151	551	400	151	..	..	..
Lugo	229	157	72	229	157	72	..	..	..
Ourense	192	144	48	192	144	48	..	..	..
Pontevedra	552	354	198	552	354	198	..	..	..
<b>MADRID (Comunidad de)</b>	<b>2.348</b>	<b>1.636</b>	<b>712</b>	<b>2.102</b>	<b>1.473</b>	<b>629</b>	<b>246</b>	<b>163</b>	<b>83</b>
<b>MURCIA (Región de)</b>	<b>589</b>	<b>376</b>	<b>213</b>	<b>589</b>	<b>376</b>	<b>213</b>	<b>0</b>	<b>0</b>	<b>0</b>
<b>NAVARRA (Comunidad Foral de)</b>	<b>354</b>	<b>269</b>	<b>85</b>	<b>302</b>	<b>237</b>	<b>65</b>	<b>52</b>	<b>32</b>	<b>20</b>
<b>PAÍS VASCO</b>	<b>1.420</b>	<b>989</b>	<b>431</b>	<b>1.412</b>	<b>983</b>	<b>429</b>	<b>8</b>	<b>6</b>	<b>2</b>
Álava	172	131	41	172	131	41	0	0	0
Guipúzcoa	343	242	101	335	236	99	8	6	2
Vizcaya	905	616	289	905	616	289	0	0	0
<b>RIOJA (La)</b>	<b>206</b>	<b>145</b>	<b>61</b>	<b>195</b>	<b>139</b>	<b>56</b>	<b>11</b>	<b>6</b>	<b>5</b>
<b>CEUTA</b>	<b>167</b>	<b>106</b>	<b>61</b>	<b>151</b>	<b>99</b>	<b>52</b>	<b>16</b>	<b>7</b>	<b>9</b>
<b>MELILLA</b>	<b>113</b>	<b>76</b>	<b>37</b>	<b>113</b>	<b>76</b>	<b>37</b>	<b>0</b>	<b>0</b>	<b>0</b>

(\*) La cifra del Total no corresponde al Total Nacional, ya que falta este dato de Andalucía, Cantabria, Cataluña y Comunidad Valenciana.

VI. RESULTADOS ACADÉMICOS DEL CURSO 2001-02  
VI.1. ENSEÑANZAS DE RÉGIMEN GENERAL

25. Alumnado que terminó Programas de Garantía Social. Centros públicos

	TOTAL			PROGRAMAS ORDINARIOS			PROGRAMAS DE E. ESPECIAL		
	Total	Hombres	Mujeres	Total	Hombres	Mujeres	Total	Hombres	Mujeres
<b>TOTAL (*)</b>	<b>9.290</b>	<b>6.625</b>	<b>2.665</b>	<b>8.774</b>	<b>6.314</b>	<b>2.460</b>	<b>516</b>	<b>311</b>	<b>205</b>
<b>ANDALUCÍA</b>	..	..	..	..	..	..	..	..	..
Almería	..	..	..	..	..	..	..	..	..
Cádiz	..	..	..	..	..	..	..	..	..
Córdoba	..	..	..	..	..	..	..	..	..
Granada	..	..	..	..	..	..	..	..	..
Huelva	..	..	..	..	..	..	..	..	..
Jaén	..	..	..	..	..	..	..	..	..
Málaga	..	..	..	..	..	..	..	..	..
Sevilla	..	..	..	..	..	..	..	..	..
<b>ARAGÓN</b>	<b>561</b>	<b>385</b>	<b>176</b>	<b>515</b>	<b>360</b>	<b>155</b>	<b>46</b>	<b>25</b>	<b>21</b>
Huesca	85	59	26	85	59	26	0	0	0
Teruel	99	74	25	95	72	23	4	2	2
Zaragoza	377	252	125	335	229	106	42	23	19
<b>ASTURIAS (Principado de)</b>	<b>458</b>	<b>308</b>	<b>150</b>	<b>408</b>	<b>277</b>	<b>131</b>	<b>50</b>	<b>31</b>	<b>19</b>
<b>BALEARS (Illes)</b>	<b>324</b>	<b>238</b>	<b>86</b>	<b>312</b>	<b>230</b>	<b>82</b>	<b>12</b>	<b>8</b>	<b>4</b>
<b>CANARIAS</b>	<b>959</b>	<b>696</b>	<b>263</b>	<b>952</b>	<b>690</b>	<b>262</b>	<b>7</b>	<b>6</b>	<b>1</b>
Las Palmas	467	318	149	460	312	148	7	6	1
Santa Cruz de Tenerife	492	378	114	492	378	114	0	0	0
<b>CANTABRIA</b>	..	..	..	..	..	..	..	..	..
<b>CASTILLA Y LEÓN</b>	<b>980</b>	<b>717</b>	<b>263</b>	<b>928</b>	<b>694</b>	<b>234</b>	<b>52</b>	<b>23</b>	<b>29</b>
Ávila	106	78	28	106	78	28	0	0	0
Burgos	119	80	39	109	79	30	10	1	9
León	214	143	71	212	142	70	2	1	1
Palencia	72	52	20	72	52	20	0	0	0
Salamanca	132	101	31	132	101	31	0	0	0
Segovia	39	33	6	36	31	5	3	2	1
Soria	16	9	7	16	9	7	0	0	0
Valladolid	152	120	32	126	107	19	26	13	13
Zamora	130	101	29	119	95	24	11	6	5
<b>CASTILLA-LA MANCHA</b>	<b>499</b>	<b>349</b>	<b>150</b>	<b>443</b>	<b>316</b>	<b>127</b>	<b>56</b>	<b>33</b>	<b>23</b>
Albacete	109	74	35	59	45	14	50	29	21
Ciudad Real	113	90	23	113	90	23	0	0	0
Cuenca	35	26	9	35	26	9	0	0	0
Guadalajara	79	54	25	79	54	25	0	0	0
Toledo	163	105	58	157	101	56	6	4	2
<b>CATALUÑA</b>	..	..	..	..	..	..	..	..	..
Barcelona	..	..	..	..	..	..	..	..	..
Girona	..	..	..	..	..	..	..	..	..
Lleida	..	..	..	..	..	..	..	..	..
Tarragona	..	..	..	..	..	..	..	..	..
<b>COMUNIDAD VALENCIANA</b>	..	..	..	..	..	..	..	..	..
Alicante	..	..	..	..	..	..	..	..	..
Castellón	..	..	..	..	..	..	..	..	..
Valencia	..	..	..	..	..	..	..	..	..
<b>EXTREMADURA</b>	<b>635</b>	<b>432</b>	<b>203</b>	<b>575</b>	<b>391</b>	<b>184</b>	<b>60</b>	<b>41</b>	<b>19</b>
Badajoz	273	205	68	235	178	57	38	27	11
Cáceres	362	227	135	340	213	127	22	14	8
<b>GALICIA</b>	<b>1.314</b>	<b>949</b>	<b>365</b>	<b>1.314</b>	<b>949</b>	<b>365</b>	..	..	..
A Coruña	491	365	126	491	365	126	..	..	..
Lugo	229	157	72	229	157	72	..	..	..
Ourense	159	133	26	159	133	26	..	..	..
Pontevedra	435	294	141	435	294	141	..	..	..
<b>MADRID (Comunidad de)</b>	<b>1.674</b>	<b>1.181</b>	<b>493</b>	<b>1.478</b>	<b>1.059</b>	<b>419</b>	<b>196</b>	<b>122</b>	<b>74</b>
<b>MURCIA (Región de)</b>	<b>522</b>	<b>359</b>	<b>163</b>	<b>522</b>	<b>359</b>	<b>163</b>	<b>0</b>	<b>0</b>	<b>0</b>
<b>NAVARRA (Comunidad Foral de)</b>	<b>232</b>	<b>188</b>	<b>44</b>	<b>207</b>	<b>173</b>	<b>34</b>	<b>25</b>	<b>15</b>	<b>10</b>
<b>PAÍS VASCO</b>	<b>805</b>	<b>593</b>	<b>212</b>	<b>805</b>	<b>593</b>	<b>212</b>	<b>0</b>	<b>0</b>	<b>0</b>
Álava	94	87	7	94	87	7	0	0	0
Guipúzcoa	228	173	55	228	173	55	0	0	0
Vizcaya	483	333	150	483	333	150	0	0	0
<b>RIOJA (La)</b>	<b>139</b>	<b>107</b>	<b>32</b>	<b>131</b>	<b>102</b>	<b>29</b>	<b>8</b>	<b>5</b>	<b>3</b>
<b>CEUTA</b>	<b>75</b>	<b>47</b>	<b>28</b>	<b>71</b>	<b>45</b>	<b>26</b>	<b>4</b>	<b>2</b>	<b>2</b>
<b>MELILLA</b>	<b>113</b>	<b>76</b>	<b>37</b>	<b>113</b>	<b>76</b>	<b>37</b>	<b>0</b>	<b>0</b>	<b>0</b>

(\*) La cifra del Total no corresponde al Total Nacional, ya que falta este dato de Andalucía, Cantabria, Cataluña y Comunidad Valenciana.

## VI. RESULTADOS ACADÉMICOS DEL CURSO 2001-02

## VI.1. ENSEÑANZAS DE RÉGIMEN GENERAL

## 26. Alumnado que terminó Programas de Garantía Social por familia profesional

(Continúa)

	TOTAL			PROGRAMAS ORDINARIOS			PROGRAMAS DE E. ESPECIAL		
	Total	C. Públicos	C. Privados	Total	C. Públicos	C. Privados	Total	C. Públicos	C. Privados
<b>AMBOS SEXOS</b>									
<b>TOTAL</b>	<b>12.302</b>	<b>9.290</b>	<b>3.012</b>	<b>11.553</b>	<b>8.774</b>	<b>2.779</b>	<b>749</b>	<b>516</b>	<b>233</b>
Actividades Agrarias	733	582	151	587	490	97	146	92	54
Actividades Marítimo-pesqueras	38	38	0	38	38	0	0	0	0
Administración	1.653	980	673	1.588	938	650	65	42	23
Artes Gráficas	229	191	38	131	93	38	98	98	0
Comercio y Marketing	700	430	270	681	420	261	19	10	9
Comunicación, Imagen y sonido	86	86	0	86	86	0	0	0	0
Edificación y Obra Civil	454	376	78	423	367	56	31	9	22
Electricidad y Electrónica	1.976	1.510	466	1.932	1.500	432	44	10	34
Fabricación Mecánica	1.193	847	346	1.192	846	346	1	1	0
Hostelería y Turismo	822	709	113	756	660	96	66	49	17
Imagen Personal	802	691	111	794	683	111	8	8	0
Industrias Alimentarias	81	67	14	76	64	12	5	3	2
Informática	6	0	6	6	0	6	0	0	0
Madera y Mueble	616	528	88	521	443	78	95	85	10
Mantenimiento y Servicios a la producción	757	635	122	714	621	93	43	14	29
Mantenimiento de Vehículos Autopropulsados	1.268	1.035	233	1.265	1.032	233	3	3	0
Química	8	8	0	8	8	0	0	0	0
Sanidad	201	130	71	192	121	71	9	9	0
Servicios Socioculturales y a la Comunidad	394	222	172	382	210	172	12	12	0
Textil, Confección y Piel	160	114	46	97	70	27	63	44	19
Vidrio y Cerámica	1	1	0	1	1	0	0	0	0
Artesanías	83	69	14	49	49	0	34	20	14
No distribuido por Familia	41	41	0	34	34	0	7	7	0
<b>HOMBRES</b>									
<b>TOTAL</b>	<b>8.511</b>	<b>6.625</b>	<b>1.886</b>	<b>8.067</b>	<b>6.314</b>	<b>1.753</b>	<b>444</b>	<b>311</b>	<b>133</b>
Actividades Agrarias	533	455	78	443	391	52	90	64	26
Actividades Marítimo-pesqueras	36	36	0	36	36	0	0	0	0
Administración	700	430	270	672	410	262	28	20	8
Artes Gráficas	157	124	33	97	64	33	60	60	0
Comercio y Marketing	200	129	71	194	128	66	6	1	5
Comunicación, Imagen y sonido	53	53	0	53	53	0	0	0	0
Edificación y Obra Civil	439	362	77	410	354	56	29	8	21
Electricidad y Electrónica	1.912	1.459	453	1.876	1.453	423	36	6	30
Fabricación Mecánica	1.166	825	341	1.165	824	341	1	1	0
Hostelería y Turismo	433	367	66	408	348	60	25	19	6
Imagen Personal	28	28	0	28	28	0	0	0	0
Industrias Alimentarias	37	31	6	36	30	6	1	1	0
Informática	5	0	5	5	0	5	0	0	0
Madera y Mueble	587	501	86	509	432	77	78	69	9
Mantenimiento y Servicios a la producción	726	620	106	701	612	89	25	8	17
Mantenimiento de Vehículos Autopropulsados	1.217	988	229	1.214	985	229	3	3	0
Química	8	8	0	8	8	0	0	0	0
Sanidad	87	64	23	80	57	23	7	7	0
Servicios Socioculturales y a la Comunidad	63	37	26	59	33	26	4	4	0
Textil, Confección y Piel	44	38	6	15	10	5	29	28	1
Vidrio y Cerámica	1	1	0	1	1	0	0	0	0
Artesanías	59	49	10	43	43	0	16	6	10
No distribuido por Familia	20	20	0	14	14	0	6	6	0

VI. RESULTADOS ACADÉMICOS DEL CURSO 2001-02  
VI.1. ENSEÑANZAS DE RÉGIMEN GENERAL

**26. Alumnado que terminó Programas de Garantía Social por familia profesional**

(Conclusión)

	TOTAL			PROGRAMAS ORDINARIOS			PROGRAMAS DE E. ESPECIAL		
	Total	C. Públicos	C. Privados	Total	C. Públicos	C. Privados	Total	C. Públicos	C. Privados
<b>MUJERES</b>									
<b>TOTAL</b>	<b>3.791</b>	<b>2.665</b>	<b>1.126</b>	<b>3.486</b>	<b>2.460</b>	<b>1.026</b>	<b>305</b>	<b>205</b>	<b>100</b>
Actividades Agrarias	200	127	73	144	99	45	56	28	28
Actividades Marítimo-pesqueras	2	2	0	2	2	0	0	0	0
Administración	953	550	403	916	528	388	37	22	15
Artes Gráficas	72	67	5	34	29	5	38	38	0
Comercio y Marketing	500	301	199	487	292	195	13	9	4
Comunicación, Imagen y sonido	33	33	0	33	33	0	0	0	0
Edificación y Obra Civil	15	14	1	13	13	0	2	1	1
Electricidad y Electrónica	64	51	13	56	47	9	8	4	4
Fabricación Mecánica	27	22	5	27	22	5	0	0	0
Hostelería y Turismo	389	342	47	348	312	36	41	30	11
Imagen Personal	774	663	111	766	655	111	8	8	0
Industrias Alimentarias	44	36	8	40	34	6	4	2	2
Informática	1	0	1	1	0	1	0	0	0
Madera y Mueble	29	27	2	12	11	1	17	16	1
Mantenimiento y Servicios a la producción	31	15	16	13	9	4	18	6	12
Mantenimiento de Vehículos Autopropulsados	51	47	4	51	47	4	0	0	0
Química	0	0	0	0	0	0	0	0	0
Sanidad	114	66	48	112	64	48	2	2	0
Servicios Socioculturales y a la Comunidad	331	185	146	323	177	146	8	8	0
Textil, Confección y Piel	116	76	40	82	60	22	34	16	18
Vidrio y Cerámica	0	0	0	0	0	0	0	0	0
Artesanías	24	20	4	6	6	0	18	14	4
No distribuido por Familia	21	21	0	20	20	0	1	1	0



**VI. RESULTADOS ACADÉMICOS  
DEL CURSO 2001-02  
VI.2. Enseñanzas de Régimen Especial**

VI. RESULTADOS ACADÉMICOS DEL CURSO 2001-02  
VI.2. ENSEÑANZAS DE RÉGIMEN ESPECIAL

1. Alumnado que terminó los estudios, por enseñanza. Todos los centros

	Artes Aplic. y Oficios Artist. (1)	C.F. Artes Plásticas y Diseño		Conser- vación y Restau- ración	EE. de la Música			EE. de la Danza			EE. de Arte Dramá- tico	EE. de Idio- mas (Ciclo Superior)
		Grado Medio	Grado Sup.		Grado Elem.	Grado Medio	Grado Sup. (2)	Plan anterior	Grado Elemental	Grado Medio		
<b>TOTAL</b>	<b>634</b>	<b>551</b>	<b>2.452</b>	<b>106</b>	<b>6.235</b>	<b>2.628</b>	<b>2.166</b>	<b>6</b>	<b>401</b>	<b>141</b>	<b>232</b>	<b>13.974</b>
<b>ANDALUCÍA</b>	<b>39</b>	<b>179</b>	<b>462</b>	<b>0</b>	<b>2.272</b>	<b>335</b>	<b>437</b>	<b>0</b>	<b>219</b>	<b>14</b>	<b>80</b>	<b>1.162</b>
Almería	0	6	38	0	204	41	0	0	60	0	0	22
Cádiz	0	22	67	0	265	26	0	0	0	0	0	210
Córdoba	1	29	81	0	317	51	160	0	36	0	28	193
Granada	6	41	75	0	228	58	105	0	33	0	0	49
Huelva	0	12	41	0	134	15	0	0	0	0	0	43
Jaén	5	14	49	0	374	47	0	0	0	0	0	91
Málaga	6	12	76	0	384	57	88	0	33	7	28	479
Sevilla	21	43	35	0	366	40	84	0	57	7	24	75
<b>ARAGÓN</b>	<b>0</b>	<b>7</b>	<b>276</b>	<b>0</b>	<b>362</b>	<b>129</b>	<b>87</b>	<b>0</b>	<b>16</b>	<b>0</b>	<b>0</b>	<b>502</b>
Huesca	0	5	19	0	71	26	0	0	0	0	0	57
Teruel	0	2	7	0	62	34	0	0	0	0	0	31
Zaragoza	0	0	250	0	229	69	87	0	16	0	0	414
<b>ASTURIAS (Principado de)</b>	<b>0</b>	<b>0</b>	<b>56</b>	<b>0</b>	<b>137</b>	<b>103</b>	<b>111</b>	<b>0</b>	<b>40</b>	<b>0</b>	<b>0</b>	<b>626</b>
<b>BALEARS (Illes)</b>	<b>0</b>	<b>1</b>	<b>35</b>	<b>0</b>	<b>110</b>	<b>19</b>	<b>17</b>	<b>0</b>	<b>17</b>	<b>2</b>	<b>0</b>	<b>242</b>
<b>CANARIAS</b>	<b>3</b>	<b>30</b>	<b>204</b>	<b>0</b>	<b>13</b>	<b>0</b>	<b>0</b>	<b>0</b>	<b>0</b>	<b>0</b>	<b>..</b>	<b>751</b>
Las Palmas	2	15	142	0	13	0	0	0	0	0	..	329
Santa Cruz de Tenerife	1	15	62	0	0	0	0	0	0	0	..	422
<b>CANTABRIA</b>	<b>28</b>	<b>9</b>	<b>22</b>	<b>0</b>	<b>0</b>	<b>35</b>	<b>0</b>	<b>0</b>	<b>0</b>	<b>0</b>	<b>0</b>	<b>205</b>
<b>CASTILLA Y LEÓN</b>	<b>0</b>	<b>77</b>	<b>181</b>	<b>0</b>	<b>507</b>	<b>239</b>	<b>73</b>	<b>0</b>	<b>18</b>	<b>0</b>	<b>0</b>	<b>1.148</b>
Ávila	0	1	11	0	24	9	0	0	0	0	0	90
Burgos	0	10	13	0	75	11	0	0	18	0	0	90
León	0	28	16	0	70	23	0	0	0	0	0	166
Palencia	0	14	20	0	24	10	0	0	0	0	0	84
Salamanca	0	7	40	0	84	38	73	0	0	0	0	125
Segovia	0	11	8	0	43	10	0	0	0	0	0	119
Soria	0	5	11	0	16	9	0	0	0	0	0	87
Valladolid	0	0	50	0	141	120	0	0	0	0	0	346
Zamora	0	1	12	0	30	9	0	0	0	0	0	41
<b>CASTILLA-LA MANCHA</b>	<b>0</b>	<b>42</b>	<b>55</b>	<b>0</b>	<b>272</b>	<b>95</b>	<b>2</b>	<b>0</b>	<b>8</b>	<b>0</b>	<b>0</b>	<b>589</b>
Albacete	0	0	0	0	67	36	0	0	8	0	0	127
Ciudad Real	0	20	19	0	131	30	0	0	0	0	0	255
Cuenca	0	0	0	0	33	6	2	0	0	0	0	49
Guadalajara	0	0	0	0	29	7	0	0	0	0	0	61
Toledo	0	22	36	0	12	16	0	0	0	0	0	97
<b>CATALUÑA</b>	<b>243</b>	<b>116</b>	<b>464</b>	<b>30</b>	<b>0</b>	<b>258</b>	<b>152</b>	<b>0</b>	<b>0</b>	<b>0</b>	<b>45</b>	<b>2.296</b>
Barcelona	222	86	382	30	0	154	148	0	0	0	45	1.557
Girona	2	19	27	0	0	59	0	0	0	0	0	244
Lleida	5	1	38	0	0	16	0	0	0	0	0	284
Tarragona	14	10	17	0	0	29	4	0	0	0	0	211
<b>COMUNIDAD VALENCIANA</b>	<b>313</b>	<b>16</b>	<b>130</b>	<b>0</b>	<b>1.042</b>	<b>504</b>	<b>571</b>	<b>0</b>	<b>0</b>	<b>60</b>	<b>17</b>	<b>1.681</b>
Alicante	40	16	88	0	433	89	76	0	0	18	0	407
Castellón	41	0	12	0	135	51	215	0	0	0	0	164
Valencia	232	0	30	0	474	364	280	0	0	42	17	1.110
<b>EXTREMADURA</b>	<b>0</b>	<b>0</b>	<b>0</b>	<b>0</b>	<b>101</b>	<b>60</b>	<b>28</b>	<b>0</b>	<b>0</b>	<b>0</b>	<b>0</b>	<b>291</b>
Badajoz	0	0	0	0	68	40	28	0	0	0	0	176
Cáceres	0	0	0	0	33	20	0	0	0	0	0	115
<b>GALICIA</b>	<b>0</b>	<b>15</b>	<b>238</b>	<b>26</b>	<b>653</b>	<b>213</b>	<b>314</b>	<b>0</b>	<b>0</b>	<b>0</b>	<b>0</b>	<b>974</b>
A Coruña	0	4	155	0	285	128	197	0	0	0	0	408
Lugo	0	0	28	0	93	19	0	0	0	0	0	104
Ourense	0	11	43	0	74	4	0	0	0	0	0	104
Pontevedra	0	0	12	26	201	62	117	0	0	0	0	358
<b>MADRID (Comunidad de)</b>	<b>0</b>	<b>4</b>	<b>135</b>	<b>50</b>	<b>381</b>	<b>367</b>	<b>20</b>	<b>4</b>	<b>48</b>	<b>45</b>	<b>60</b>	<b>1.867</b>
<b>MURCIA (Región de)</b>	<b>0</b>	<b>0</b>	<b>0</b>	<b>0</b>	<b>49</b>	<b>59</b>	<b>0</b>	<b>2</b>	<b>27</b>	<b>20</b>	<b>30</b>	<b>631</b>
<b>NAVARRA (Comunidad Foral de)</b>	<b>8</b>	<b>6</b>	<b>49</b>	<b>0</b>	<b>19</b>	<b>22</b>	<b>71</b>	<b>0</b>	<b>0</b>	<b>0</b>	<b>0</b>	<b>330</b>
<b>PAÍS VASCO</b>	<b>0</b>	<b>9</b>	<b>103</b>	<b>0</b>	<b>181</b>	<b>137</b>	<b>283</b>	<b>0</b>	<b>8</b>	<b>0</b>	<b>0</b>	<b>570</b>
Álava	0	9	15	0	45	18	43	0	8	0	0	37
Guipúzcoa	0	0	22	0	5	20	89	0	0	0	0	119
Vizcaya	0	0	66	0	131	99	151	0	0	0	0	414
<b>RIOJA (La)</b>	<b>0</b>	<b>10</b>	<b>28</b>	<b>0</b>	<b>83</b>	<b>32</b>	<b>0</b>	<b>0</b>	<b>0</b>	<b>0</b>	<b>0</b>	<b>79</b>
<b>CEUTA</b>	<b>0</b>	<b>0</b>	<b>0</b>	<b>0</b>	<b>25</b>	<b>9</b>	<b>0</b>	<b>0</b>	<b>0</b>	<b>0</b>	<b>0</b>	<b>16</b>
<b>MELILLA</b>	<b>0</b>	<b>30</b>	<b>14</b>	<b>0</b>	<b>28</b>	<b>12</b>	<b>0</b>	<b>0</b>	<b>0</b>	<b>0</b>	<b>0</b>	<b>14</b>

(1) Incluye 56 alumnos de Cerámica-Plan Anterior (de ellos 31 son mujeres) en Valencia

(2) Incluye 20 alumnos que terminaron los estudios de Canto-Plan Anterior en Madrid

## VI. RESULTADOS ACADÉMICOS DEL CURSO 2001-02

## VI.2. ENSEÑANZAS DE RÉGIMEN ESPECIAL

## 2. Alumnado que terminó los estudios, por enseñanza. Centros públicos

	Artes Aplic. y Oficios Artist. (1)	C.F. Artes Plásticas y Diseño		Conser- vación y Restau- ración	EE. de la Música			EE. de la Danza			EE. de Arte Dramá- tico	EE. de Idio- mas (Ciclo Superior)
		Grado Medio	Grado Sup.		Grado Elem.	Grado Medio	Grado Sup.(2)	Plan anterior	Grado Elemental	Grado Medio		
<b>TOTAL</b>	<b>514</b>	<b>542</b>	<b>2.232</b>	<b>106</b>	<b>5.237</b>	<b>2.404</b>	<b>1.997</b>	<b>6</b>	<b>304</b>	<b>130</b>	<b>232</b>	<b>13.974</b>
<b>ANDALUCÍA</b>	<b>39</b>	<b>179</b>	<b>462</b>	<b>0</b>	<b>2.217</b>	<b>332</b>	<b>437</b>	<b>0</b>	<b>200</b>	<b>14</b>	<b>80</b>	<b>1.162</b>
Almería	0	6	38	0	200	41	0	0	60	0	0	22
Cádiz	0	22	67	0	265	26	0	0	0	0	0	210
Córdoba	1	29	81	0	317	51	160	0	34	0	28	193
Granada	6	41	75	0	191	55	105	0	33	0	0	49
Huelva	0	12	41	0	134	15	0	0	0	0	0	43
Jaén	5	14	49	0	374	47	0	0	0	0	0	91
Málaga	6	12	76	0	370	57	88	0	28	7	28	479
Sevilla	21	43	35	0	366	40	84	0	45	7	24	75
<b>ARAGÓN</b>	<b>0</b>	<b>7</b>	<b>276</b>	<b>0</b>	<b>260</b>	<b>109</b>	<b>87</b>	<b>0</b>	<b>16</b>	<b>0</b>	<b>0</b>	<b>502</b>
Huesca	0	5	19	0	71	26	0	0	0	0	0	57
Teruel	0	2	7	0	62	34	0	0	0	0	0	31
Zaragoza	0	0	250	0	127	49	87	0	16	0	0	414
<b>ASTURIAS (Principado de)</b>	<b>0</b>	<b>0</b>	<b>56</b>	<b>0</b>	<b>77</b>	<b>103</b>	<b>111</b>	<b>0</b>	<b>0</b>	<b>0</b>	<b>0</b>	<b>626</b>
<b>BALEARS (Illes)</b>	<b>0</b>	<b>1</b>	<b>35</b>	<b>0</b>	<b>98</b>	<b>19</b>	<b>17</b>	<b>0</b>	<b>9</b>	<b>2</b>	<b>0</b>	<b>242</b>
<b>CANARIAS</b>	<b>3</b>	<b>30</b>	<b>204</b>	<b>0</b>	<b>13</b>	<b>0</b>	<b>0</b>	<b>0</b>	<b>0</b>	<b>0</b>	<b>..</b>	<b>751</b>
Las Palmas	2	15	142	0	13	0	0	0	0	0	..	329
Santa Cruz de Tenerife	1	15	62	0	0	0	0	0	0	0	..	422
<b>CANTABRIA</b>	<b>0</b>	<b>0</b>	<b>0</b>	<b>0</b>	<b>0</b>	<b>35</b>	<b>0</b>	<b>0</b>	<b>0</b>	<b>0</b>	<b>0</b>	<b>205</b>
<b>CASTILLA Y LEÓN</b>	<b>0</b>	<b>77</b>	<b>181</b>	<b>0</b>	<b>365</b>	<b>209</b>	<b>73</b>	<b>0</b>	<b>0</b>	<b>0</b>	<b>0</b>	<b>1.148</b>
Ávila	0	1	11	0	24	9	0	0	0	0	0	90
Burgos	0	10	13	0	69	11	0	0	0	0	0	90
León	0	28	16	0	70	23	0	0	0	0	0	166
Palencia	0	14	20	0	24	10	0	0	0	0	0	84
Salamanca	0	7	40	0	41	34	73	0	0	0	0	125
Segovia	0	11	8	0	43	10	0	0	0	0	0	119
Soria	0	5	11	0	16	9	0	0	0	0	0	87
Valladolid	0	0	50	0	48	94	0	0	0	0	0	346
Zamora	0	1	12	0	30	9	0	0	0	0	0	41
<b>CASTILLA-LA MANCHA</b>	<b>0</b>	<b>42</b>	<b>55</b>	<b>0</b>	<b>227</b>	<b>89</b>	<b>0</b>	<b>0</b>	<b>8</b>	<b>0</b>	<b>0</b>	<b>589</b>
Albacete	0	0	0	0	67	36	0	0	8	0	0	127
Ciudad Real	0	20	19	0	131	30	0	0	0	0	0	255
Cuenca	0	0	0	0	0	0	0	0	0	0	0	49
Guadalajara	0	0	0	0	29	7	0	0	0	0	0	61
Toledo	0	22	36	0	0	16	0	0	0	0	0	97
<b>CATALUÑA</b>	<b>198</b>	<b>116</b>	<b>392</b>	<b>30</b>	<b>0</b>	<b>258</b>	<b>152</b>	<b>0</b>	<b>0</b>	<b>0</b>	<b>45</b>	<b>2.296</b>
Barcelona	177	86	310	30	0	154	148	0	0	0	45	1.557
Girona	2	19	27	0	0	59	0	0	0	0	0	244
Lleida	5	1	38	0	0	16	0	0	0	0	0	284
Tarragona	14	10	17	0	0	29	4	0	0	0	0	211
<b>COMUNIDAD VALENCIANA</b>	<b>266</b>	<b>16</b>	<b>116</b>	<b>0</b>	<b>853</b>	<b>490</b>	<b>571</b>	<b>0</b>	<b>0</b>	<b>49</b>	<b>17</b>	<b>1.681</b>
Alicante	40	16	88	0	422	89	76	0	0	18	0	407
Castellón	41	0	12	0	85	51	215	0	0	0	0	164
Valencia	185	0	16	0	346	350	280	0	0	31	17	1.110
<b>EXTREMADURA</b>	<b>0</b>	<b>0</b>	<b>0</b>	<b>0</b>	<b>101</b>	<b>60</b>	<b>28</b>	<b>0</b>	<b>0</b>	<b>0</b>	<b>0</b>	<b>291</b>
Badajoz	0	0	0	0	68	40	28	0	0	0	0	176
Cáceres	0	0	0	0	33	20	0	0	0	0	0	115
<b>GALICIA</b>	<b>0</b>	<b>15</b>	<b>214</b>	<b>26</b>	<b>522</b>	<b>175</b>	<b>147</b>	<b>0</b>	<b>0</b>	<b>0</b>	<b>0</b>	<b>974</b>
A Coruña	0	4	143	0	233	111	30	0	0	0	0	408
Lugo	0	0	28	0	84	17	0	0	0	0	0	104
Ourense	0	11	43	0	70	4	0	0	0	0	0	104
Pontevedra	0	0	0	26	135	43	117	0	0	0	0	358
<b>MADRID (Comunidad de)</b>	<b>0</b>	<b>4</b>	<b>135</b>	<b>50</b>	<b>244</b>	<b>308</b>	<b>20</b>	<b>4</b>	<b>40</b>	<b>45</b>	<b>60</b>	<b>1.867</b>
<b>MURCIA (Región de)</b>	<b>0</b>	<b>0</b>	<b>0</b>	<b>0</b>	<b>49</b>	<b>59</b>	<b>0</b>	<b>2</b>	<b>23</b>	<b>20</b>	<b>30</b>	<b>631</b>
<b>NAVARRA (Comunidad Foral de)</b>	<b>8</b>	<b>6</b>	<b>49</b>	<b>0</b>	<b>19</b>	<b>22</b>	<b>71</b>	<b>0</b>	<b>0</b>	<b>0</b>	<b>0</b>	<b>330</b>
<b>PAÍS VASCO</b>	<b>0</b>	<b>9</b>	<b>15</b>	<b>0</b>	<b>56</b>	<b>83</b>	<b>283</b>	<b>0</b>	<b>8</b>	<b>0</b>	<b>0</b>	<b>570</b>
Álava	0	9	15	0	35	18	43	0	8	0	0	37
Guipúzcoa	0	0	0	0	0	20	89	0	0	0	0	119
Vizcaya	0	0	0	0	21	45	151	0	0	0	0	414
<b>RIOJA (La)</b>	<b>0</b>	<b>10</b>	<b>28</b>	<b>0</b>	<b>83</b>	<b>32</b>	<b>0</b>	<b>0</b>	<b>0</b>	<b>0</b>	<b>0</b>	<b>79</b>
<b>CEUTA</b>	<b>0</b>	<b>0</b>	<b>0</b>	<b>0</b>	<b>25</b>	<b>9</b>	<b>0</b>	<b>0</b>	<b>0</b>	<b>0</b>	<b>0</b>	<b>16</b>
<b>MELILLA</b>	<b>0</b>	<b>30</b>	<b>14</b>	<b>0</b>	<b>28</b>	<b>12</b>	<b>0</b>	<b>0</b>	<b>0</b>	<b>0</b>	<b>0</b>	<b>14</b>

(1) Incluye 56 alumnos de Cerámica-Plan Anterior (de ellos 31 son mujeres) en Valencia

(2) Incluye 20 alumnos que terminaron los estudios de Canto-Plan Anterior en Madrid



## VI. RESULTADOS ACADÉMICOS DEL CURSO 2001-02

## VI.2. ENSEÑANZAS DE RÉGIMEN ESPECIAL

## 3. Alumnado que terminó los estudios, por enseñanza. Centros privados

	Artes Aplic. y Oficios Artist.	C.F. Artes Plásticas y Diseño		Conser- vación y Restau- ración	EE. de la Música			EE. de la Danza			EE. de Arte Dramá- tico	EE. de Idio- mas (Ciclo Superior)
		Grado Medio	Grado Sup.		Grado Elem.	Grado Medio	Grado Sup.	Plan anterior	Grado Elemental	Grado Medio		
<b>TOTAL</b>	<b>120</b>	<b>9</b>	<b>220</b>	<b>0</b>	<b>998</b>	<b>224</b>	<b>169</b>	<b>0</b>	<b>97</b>	<b>11</b>	<b>0</b>	<b>0</b>
<b>ANDALUCÍA</b>	<b>0</b>	<b>0</b>	<b>0</b>	<b>0</b>	<b>55</b>	<b>3</b>	<b>0</b>	<b>0</b>	<b>19</b>	<b>0</b>	<b>0</b>	<b>0</b>
Almería	0	0	0	0	4	0	0	0	0	0	0	0
Cádiz	0	0	0	0	0	0	0	0	0	0	0	0
Córdoba	0	0	0	0	0	0	0	0	2	0	0	0
Granada	0	0	0	0	37	3	0	0	0	0	0	0
Huelva	0	0	0	0	0	0	0	0	0	0	0	0
Jaén	0	0	0	0	0	0	0	0	0	0	0	0
Málaga	0	0	0	0	14	0	0	0	5	0	0	0
Sevilla	0	0	0	0	0	0	0	0	12	0	0	0
<b>ARAGÓN</b>	<b>0</b>	<b>0</b>	<b>0</b>	<b>0</b>	<b>102</b>	<b>20</b>	<b>0</b>	<b>0</b>	<b>0</b>	<b>0</b>	<b>0</b>	<b>0</b>
Huesca	0	0	0	0	0	0	0	0	0	0	0	0
Teruel	0	0	0	0	0	0	0	0	0	0	0	0
Zaragoza	0	0	0	0	102	20	0	0	0	0	0	0
<b>ASTURIAS (Principado de)</b>	<b>0</b>	<b>0</b>	<b>0</b>	<b>0</b>	<b>60</b>	<b>0</b>	<b>0</b>	<b>0</b>	<b>40</b>	<b>0</b>	<b>0</b>	<b>0</b>
<b>BALEARS (Illes)</b>	<b>0</b>	<b>0</b>	<b>0</b>	<b>0</b>	<b>12</b>	<b>0</b>	<b>0</b>	<b>0</b>	<b>8</b>	<b>0</b>	<b>0</b>	<b>0</b>
<b>CANARIAS</b>	<b>0</b>	<b>0</b>	<b>0</b>	<b>0</b>	<b>0</b>	<b>..</b>	<b>0</b>	<b>0</b>	<b>0</b>	<b>0</b>	<b>0</b>	<b>0</b>
Las Palmas	0	0	0	0	0	..	0	0	0	0	0	0
Santa Cruz de Tenerife	0	0	0	0	0	..	0	0	0	0	0	0
<b>CANTABRIA</b>	<b>28</b>	<b>9</b>	<b>22</b>	<b>0</b>	<b>0</b>	<b>0</b>	<b>0</b>	<b>0</b>	<b>0</b>	<b>0</b>	<b>0</b>	<b>0</b>
<b>CASTILLA Y LEÓN</b>	<b>0</b>	<b>0</b>	<b>0</b>	<b>0</b>	<b>142</b>	<b>30</b>	<b>0</b>	<b>0</b>	<b>18</b>	<b>0</b>	<b>0</b>	<b>0</b>
Ávila	0	0	0	0	0	0	0	0	0	0	0	0
Burgos	0	0	0	0	6	0	0	0	18	0	0	0
León	0	0	0	0	0	0	0	0	0	0	0	0
Palencia	0	0	0	0	0	0	0	0	0	0	0	0
Salamanca	0	0	0	0	43	4	0	0	0	0	0	0
Segovia	0	0	0	0	0	0	0	0	0	0	0	0
Soria	0	0	0	0	0	0	0	0	0	0	0	0
Valladolid	0	0	0	0	93	26	0	0	0	0	0	0
Zamora	0	0	0	0	0	0	0	0	0	0	0	0
<b>CASTILLA-LA MANCHA</b>	<b>0</b>	<b>0</b>	<b>0</b>	<b>0</b>	<b>45</b>	<b>6</b>	<b>2</b>	<b>0</b>	<b>0</b>	<b>0</b>	<b>0</b>	<b>0</b>
Albacete	0	0	0	0	0	0	0	0	0	0	0	0
Ciudad Real	0	0	0	0	0	0	0	0	0	0	0	0
Cuenca	0	0	0	0	33	6	2	0	0	0	0	0
Guadalajara	0	0	0	0	0	0	0	0	0	0	0	0
Toledo	0	0	0	0	12	0	0	0	0	0	0	0
<b>CATALUÑA</b>	<b>45</b>	<b>0</b>	<b>72</b>	<b>0</b>	<b>0</b>	<b>0</b>	<b>0</b>	<b>0</b>	<b>0</b>	<b>0</b>	<b>0</b>	<b>0</b>
Barcelona	45	0	72	0	0	0	0	0	0	0	0	0
Girona	0	0	0	0	0	0	0	0	0	0	0	0
Lleida	0	0	0	0	0	0	0	0	0	0	0	0
Tarragona	0	0	0	0	0	0	0	0	0	0	0	0
<b>COMUNIDAD VALENCIANA</b>	<b>47</b>	<b>0</b>	<b>14</b>	<b>0</b>	<b>189</b>	<b>14</b>	<b>0</b>	<b>0</b>	<b>0</b>	<b>11</b>	<b>0</b>	<b>0</b>
Alicante	0	0	0	0	11	0	0	0	0	0	0	0
Castellón	0	0	0	0	50	0	0	0	0	0	0	0
Valencia	47	0	14	0	128	14	0	0	0	11	0	0
<b>EXTREMADURA</b>	<b>0</b>	<b>0</b>	<b>0</b>	<b>0</b>	<b>0</b>	<b>0</b>	<b>0</b>	<b>0</b>	<b>0</b>	<b>0</b>	<b>0</b>	<b>0</b>
Badajoz	0	0	0	0	0	0	0	0	0	0	0	0
Cáceres	0	0	0	0	0	0	0	0	0	0	0	0
<b>GALICIA</b>	<b>0</b>	<b>0</b>	<b>24</b>	<b>0</b>	<b>131</b>	<b>38</b>	<b>167</b>	<b>0</b>	<b>0</b>	<b>0</b>	<b>0</b>	<b>0</b>
A Coruña	0	0	12	0	52	17	167	0	0	0	0	0
Lugo	0	0	0	0	9	2	0	0	0	0	0	0
Ourense	0	0	0	0	4	0	0	0	0	0	0	0
Pontevedra	0	0	12	0	66	19	0	0	0	0	0	0
<b>MADRID (Comunidad de)</b>	<b>0</b>	<b>0</b>	<b>0</b>	<b>0</b>	<b>137</b>	<b>59</b>	<b>0</b>	<b>0</b>	<b>8</b>	<b>0</b>	<b>0</b>	<b>0</b>
<b>MURCIA (Región de)</b>	<b>0</b>	<b>0</b>	<b>0</b>	<b>0</b>	<b>0</b>	<b>0</b>	<b>0</b>	<b>0</b>	<b>4</b>	<b>0</b>	<b>0</b>	<b>0</b>
<b>NAVARRA (Comunidad Foral de)</b>	<b>0</b>	<b>0</b>	<b>0</b>	<b>0</b>	<b>0</b>	<b>0</b>	<b>0</b>	<b>0</b>	<b>0</b>	<b>0</b>	<b>0</b>	<b>0</b>
<b>PAÍS VASCO</b>	<b>0</b>	<b>0</b>	<b>88</b>	<b>0</b>	<b>125</b>	<b>54</b>	<b>0</b>	<b>0</b>	<b>0</b>	<b>0</b>	<b>0</b>	<b>0</b>
Álava	0	0	0	0	10	0	0	0	0	0	0	0
Guipúzcoa	0	0	22	0	5	0	0	0	0	0	0	0
Vizcaya	0	0	66	0	110	54	0	0	0	0	0	0
<b>RIOJA (La)</b>	<b>0</b>	<b>0</b>	<b>0</b>	<b>0</b>	<b>0</b>	<b>0</b>	<b>0</b>	<b>0</b>	<b>0</b>	<b>0</b>	<b>0</b>	<b>0</b>
<b>CEUTA</b>	<b>0</b>	<b>0</b>	<b>0</b>	<b>0</b>	<b>0</b>	<b>0</b>	<b>0</b>	<b>0</b>	<b>0</b>	<b>0</b>	<b>0</b>	<b>0</b>
<b>MELILLA</b>	<b>0</b>	<b>0</b>	<b>0</b>	<b>0</b>	<b>0</b>	<b>0</b>	<b>0</b>	<b>0</b>	<b>0</b>	<b>0</b>	<b>0</b>	<b>0</b>

VI. RESULTADOS ACADÉMICOS DEL CURSO 2001-02  
VI.2. ENSEÑANZAS DE RÉGIMEN ESPECIAL

4. Alumnado que terminó las Enseñanzas de Artes Aplicadas y Oficios Artísticos por sexo

	TOTAL			CENTROS PÚBLICOS (1)			CENTROS PRIVADOS		
	Total	Hombres	Mujeres	Total	Hombres	Mujeres	Total	Hombres	Mujeres
<b>TOTAL</b>	<b>634</b>	<b>225</b>	<b>409</b>	<b>514</b>	<b>190</b>	<b>324</b>	<b>120</b>	<b>35</b>	<b>85</b>
<b>ANDALUCÍA</b>	<b>39</b>	<b>19</b>	<b>20</b>	<b>39</b>	<b>19</b>	<b>20</b>	<b>0</b>	<b>0</b>	<b>0</b>
Almería	0	0	0	0	0	0	0	0	0
Cádiz	0	0	0	0	0	0	0	0	0
Córdoba	1	1	0	1	1	0	0	0	0
Granada	6	3	3	6	3	3	0	0	0
Huelva	0	0	0	0	0	0	0	0	0
Jaén	5	5	0	5	5	0	0	0	0
Málaga	6	1	5	6	1	5	0	0	0
Sevilla	21	9	12	21	9	12	0	0	0
<b>ARAGÓN</b>	<b>0</b>	<b>0</b>	<b>0</b>	<b>0</b>	<b>0</b>	<b>0</b>	<b>0</b>	<b>0</b>	<b>0</b>
Huesca	0	0	0	0	0	0	0	0	0
Teruel	0	0	0	0	0	0	0	0	0
Zaragoza	0	0	0	0	0	0	0	0	0
<b>ASTURIAS (Principado de)</b>	<b>0</b>	<b>0</b>	<b>0</b>	<b>0</b>	<b>0</b>	<b>0</b>	<b>0</b>	<b>0</b>	<b>0</b>
<b>BALEARS (Illes)</b>	<b>0</b>	<b>0</b>	<b>0</b>	<b>0</b>	<b>0</b>	<b>0</b>	<b>0</b>	<b>0</b>	<b>0</b>
<b>CANARIAS</b>	<b>3</b>	<b>2</b>	<b>1</b>	<b>3</b>	<b>2</b>	<b>1</b>	<b>0</b>	<b>0</b>	<b>0</b>
Las Palmas	2	2	0	2	2	0	0	0	0
Santa Cruz de Tenerife	1	0	1	1	0	1	0	0	0
<b>CANTABRIA</b>	<b>28</b>	<b>10</b>	<b>18</b>	<b>0</b>	<b>0</b>	<b>0</b>	<b>28</b>	<b>10</b>	<b>18</b>
<b>CASTILLA Y LEÓN</b>	<b>0</b>	<b>0</b>	<b>0</b>	<b>0</b>	<b>0</b>	<b>0</b>	<b>0</b>	<b>0</b>	<b>0</b>
Ávila	0	0	0	0	0	0	0	0	0
Burgos	0	0	0	0	0	0	0	0	0
León	0	0	0	0	0	0	0	0	0
Palencia	0	0	0	0	0	0	0	0	0
Salamanca	0	0	0	0	0	0	0	0	0
Segovia	0	0	0	0	0	0	0	0	0
Soria	0	0	0	0	0	0	0	0	0
Valladolid	0	0	0	0	0	0	0	0	0
Zamora	0	0	0	0	0	0	0	0	0
<b>CASTILLA-LA MANCHA</b>	<b>0</b>	<b>0</b>	<b>0</b>	<b>0</b>	<b>0</b>	<b>0</b>	<b>0</b>	<b>0</b>	<b>0</b>
Albacete	0	0	0	0	0	0	0	0	0
Ciudad Real	0	0	0	0	0	0	0	0	0
Cuenca	0	0	0	0	0	0	0	0	0
Guadalajara	0	0	0	0	0	0	0	0	0
Toledo	0	0	0	0	0	0	0	0	0
<b>CATALUÑA</b>	<b>243</b>	<b>78</b>	<b>165</b>	<b>198</b>	<b>68</b>	<b>130</b>	<b>45</b>	<b>10</b>	<b>35</b>
Barcelona	222	70	152	177	60	117	45	10	35
Girona	2	2	0	2	2	0	0	0	0
Lleida	5	1	4	5	1	4	0	0	0
Tarragona	14	5	9	14	5	9	0	0	0
<b>COMUNIDAD VALENCIANA</b>	<b>313</b>	<b>113</b>	<b>200</b>	<b>266</b>	<b>98</b>	<b>168</b>	<b>47</b>	<b>15</b>	<b>32</b>
Alicante	40	8	32	40	8	32	0	0	0
Castellón	41	13	28	41	13	28	0	0	0
Valencia	232	92	140	185	77	108	47	15	32
<b>EXTREMADURA</b>	<b>0</b>	<b>0</b>	<b>0</b>	<b>0</b>	<b>0</b>	<b>0</b>	<b>0</b>	<b>0</b>	<b>0</b>
Badajoz	0	0	0	0	0	0	0	0	0
Cáceres	0	0	0	0	0	0	0	0	0
<b>GALICIA</b>	<b>0</b>	<b>0</b>	<b>0</b>	<b>0</b>	<b>0</b>	<b>0</b>	<b>0</b>	<b>0</b>	<b>0</b>
A Coruña	0	0	0	0	0	0	0	0	0
Lugo	0	0	0	0	0	0	0	0	0
Ourense	0	0	0	0	0	0	0	0	0
Pontevedra	0	0	0	0	0	0	0	0	0
<b>MADRID (Comunidad de)</b>	<b>0</b>	<b>0</b>	<b>0</b>	<b>0</b>	<b>0</b>	<b>0</b>	<b>0</b>	<b>0</b>	<b>0</b>
<b>MURCIA (Región de)</b>	<b>0</b>	<b>0</b>	<b>0</b>	<b>0</b>	<b>0</b>	<b>0</b>	<b>0</b>	<b>0</b>	<b>0</b>
<b>NAVARRA (Comunidad Foral de)</b>	<b>8</b>	<b>3</b>	<b>5</b>	<b>8</b>	<b>3</b>	<b>5</b>	<b>0</b>	<b>0</b>	<b>0</b>
<b>PAÍS VASCO</b>	<b>0</b>	<b>0</b>	<b>0</b>	<b>0</b>	<b>0</b>	<b>0</b>	<b>0</b>	<b>0</b>	<b>0</b>
Álava	0	0	0	0	0	0	0	0	0
Guipúzcoa	0	0	0	0	0	0	0	0	0
Vizcaya	0	0	0	0	0	0	0	0	0
<b>RIOJA (La)</b>	<b>0</b>	<b>0</b>	<b>0</b>	<b>0</b>	<b>0</b>	<b>0</b>	<b>0</b>	<b>0</b>	<b>0</b>
<b>CEUTA</b>	<b>0</b>	<b>0</b>	<b>0</b>	<b>0</b>	<b>0</b>	<b>0</b>	<b>0</b>	<b>0</b>	<b>0</b>
<b>MELILLA</b>	<b>0</b>	<b>0</b>	<b>0</b>	<b>0</b>	<b>0</b>	<b>0</b>	<b>0</b>	<b>0</b>	<b>0</b>

(1) Incluye 56 alumnos de Cerámica-Plan Anterior (de ellos 31 son mujeres) en Valencia.

## VI. RESULTADOS ACADÉMICOS DEL CURSO 2001-02

## VI.2. ENSEÑANZAS DE RÉGIMEN ESPECIAL

## 5. Alumnado que terminó las Enseñanzas de Artes Aplicadas y Oficios Artísticos por especialidad

	TOTAL			CENTROS PÚBLICOS			CENTROS PRIVADOS		
	Total	Hombres	Mujeres	Total	Hombres	Mujeres	Total	Hombres	Mujeres
<b>TOTAL</b>	<b>634</b>	<b>225</b>	<b>409</b>	<b>514</b>	<b>190</b>	<b>324</b>	<b>120</b>	<b>35</b>	<b>85</b>
Cerámica	18	3	15	18	3	15	0	0	0
Diseño de Interiores	12	5	7	12	5	7	0	0	0
Diseño de Orfebrería y Joyería	4	2	2	4	2	2	0	0	0
Diseño de Textiles y Moda	16	2	14	16	2	14	0	0	0
Diseño Gráfico	39	20	19	39	20	19	0	0	0
Diseño Industrial	29	20	9	22	16	6	7	4	3
Técnicas Murales	19	7	12	19	7	12	0	0	0
Bordados y Encajes	1	0	1	1	0	1	0	0	0
Decoración	151	31	120	113	24	89	38	7	31
Delineación Artística	7	6	1	5	5		2	1	1
Dibujo Publicitario	145	69	76	107	57	50	38	12	26
Diseño de Figurines	25	3	22	18	2	16	7	1	6
Dorado, Policromía y Repujado	4	1	3	4	1	3	0	0	0
Encuadernación Artística	3	1	2	3	1	2	0	0	0
Forja Artística	2	1	1	2	1	1	0	0	0
Grabado	6	1	5	6	1	5	0	0	0
Talla en Madera	1	0	1	1	0	1	0	0	0
Tejidos Artísticos	1	0	1	1	0	1	0	0	0
Vaciado	1	1	0	1	1	0	0	0	0
Metalistería y Forja	3	2	1	3	2	1	0	0	0
Artes Aplicadas al Libro	2	1	1	2	1	1	0	0	0
Talleres	60	14	46	60	14	46	0	0	0
No Distribuido por Especialidad (1)	85	35	50	57	25	32	28	10	18

(1) Incluye 56 alumnos de Cerámica-Plan Anterior (de ellos 31 son mujeres) en Valencia.

VI. RESULTADOS ACADÉMICOS DEL CURSO 2001-02  
VI.2. ENSEÑANZAS DE RÉGIMEN ESPECIAL

6. Alumnado que terminó Ciclos Formativos de Artes Plásticas y Diseño por grado

	GRADO MEDIO				GRADO SUPERIOR			
	TOTAL		Centros Públicos		TOTAL		Centros Públicos	
	Total	Mujeres	Total	Mujeres	Total	Mujeres	Total	Mujeres
<b>TOTAL</b>	<b>551</b>	<b>292</b>	<b>542</b>	<b>287</b>	<b>2.452</b>	<b>1.563</b>	<b>2.232</b>	<b>1.403</b>
<b>ANDALUCÍA</b>	<b>179</b>	<b>101</b>	<b>179</b>	<b>101</b>	<b>462</b>	<b>289</b>	<b>462</b>	<b>289</b>
Almería	6	3	6	3	38	24	38	24
Cádiz	22	15	22	15	67	39	67	39
Córdoba	29	15	29	15	81	52	81	52
Granada	41	32	41	32	75	51	75	51
Huelva	12	7	12	7	41	20	41	20
Jaén	14	4	14	4	49	36	49	36
Málaga	12	7	12	7	76	46	76	46
Sevilla	43	18	43	18	35	21	35	21
<b>ARAGÓN</b>	<b>7</b>	<b>7</b>	<b>7</b>	<b>7</b>	<b>276</b>	<b>204</b>	<b>276</b>	<b>204</b>
Huesca	5	5	5	5	19	13	19	13
Teruel	2	2	2	2	7	6	7	6
Zaragoza	0	0	0	0	250	185	250	185
<b>ASTURIAS (Principado de)</b>	<b>0</b>	<b>0</b>	<b>0</b>	<b>0</b>	<b>56</b>	<b>36</b>	<b>56</b>	<b>36</b>
<b>BALEARS (Illes)</b>	<b>1</b>	<b>1</b>	<b>1</b>	<b>1</b>	<b>35</b>	<b>25</b>	<b>35</b>	<b>25</b>
<b>CANARIAS</b>	<b>30</b>	<b>19</b>	<b>30</b>	<b>19</b>	<b>204</b>	<b>121</b>	<b>204</b>	<b>121</b>
Las Palmas	15	11	15	11	142	80	142	80
Santa Cruz de Tenerife	15	8	15	8	62	41	62	41
<b>CANTABRIA</b>	<b>9</b>	<b>5</b>	<b>0</b>	<b>0</b>	<b>22</b>	<b>12</b>	<b>0</b>	<b>0</b>
<b>CASTILLA Y LEÓN</b>	<b>77</b>	<b>44</b>	<b>77</b>	<b>44</b>	<b>181</b>	<b>125</b>	<b>181</b>	<b>125</b>
Ávila	1	0	1	0	11	9	11	9
Burgos	10	7	10	7	13	10	13	10
León	28	19	28	19	16	13	16	13
Palencia	14	4	14	4	20	14	20	14
Salamanca	7	1	7	1	40	24	40	24
Segovia	11	10	11	10	8	5	8	5
Soria	5	2	5	2	11	5	11	5
Valladolid	0	0	0	0	50	37	50	37
Zamora	1	1	1	1	12	8	12	8
<b>CASTILLA-LA MANCHA</b>	<b>42</b>	<b>18</b>	<b>42</b>	<b>18</b>	<b>55</b>	<b>25</b>	<b>55</b>	<b>25</b>
Albacete	0	0	0	0	0	0	0	0
Ciudad Real	20	7	20	7	19	7	19	7
Cuenca	0	0	0	0	0	0	0	0
Guadalajara	0	0	0	0	0	0	0	0
Toledo	22	11	22	11	36	18	36	18
<b>CATALUÑA</b>	<b>116</b>	<b>53</b>	<b>116</b>	<b>53</b>	<b>464</b>	<b>290</b>	<b>392</b>	<b>236</b>
Barcelona	86	43	86	43	382	241	310	187
Girona	19	5	19	5	27	14	27	14
Lleida	1	0	1	0	38	24	38	24
Tarragona	10	5	10	5	17	11	17	11
<b>COMUNIDAD VALENCIANA</b>	<b>16</b>	<b>7</b>	<b>16</b>	<b>7</b>	<b>130</b>	<b>77</b>	<b>116</b>	<b>68</b>
Alicante	16	7	16	7	88	56	88	56
Castellón	0	0	0	0	12	8	12	8
Valencia	0	0	0	0	30	13	16	4
<b>EXTREMADURA</b>	<b>0</b>	<b>0</b>	<b>0</b>	<b>0</b>	<b>0</b>	<b>0</b>	<b>0</b>	<b>0</b>
Badajoz	0	0	0	0	0	0	0	0
Cáceres	0	0	0	0	0	0	0	0
<b>GALICIA</b>	<b>15</b>	<b>9</b>	<b>15</b>	<b>9</b>	<b>238</b>	<b>146</b>	<b>214</b>	<b>128</b>
A Coruña	4	3	4	3	155	102	143	93
Lugo	0	0	0	0	28	12	28	12
Ourense	11	6	11	6	43	23	43	23
Pontevedra	0	0	0	0	12	9	0	0
<b>MADRID (Comunidad de)</b>	<b>4</b>	<b>4</b>	<b>4</b>	<b>4</b>	<b>135</b>	<b>88</b>	<b>135</b>	<b>88</b>
<b>MURCIA (Región de)</b>	<b>0</b>	<b>0</b>	<b>0</b>	<b>0</b>	<b>0</b>	<b>0</b>	<b>0</b>	<b>0</b>
<b>NAVARRA (Comunidad Foral de)</b>	<b>6</b>	<b>2</b>	<b>6</b>	<b>2</b>	<b>49</b>	<b>21</b>	<b>49</b>	<b>21</b>
<b>PAÍS VASCO</b>	<b>9</b>	<b>4</b>	<b>9</b>	<b>4</b>	<b>103</b>	<b>76</b>	<b>15</b>	<b>9</b>
Álava	9	4	9	4	15	9	15	9
Guipúzcoa	0	0	0	0	22	16	0	0
Vizcaya	0	0	0	0	66	51	0	0
<b>RIOJA (La)</b>	<b>10</b>	<b>7</b>	<b>10</b>	<b>7</b>	<b>28</b>	<b>19</b>	<b>28</b>	<b>19</b>
<b>CEUTA</b>	<b>0</b>	<b>0</b>	<b>0</b>	<b>0</b>	<b>0</b>	<b>0</b>	<b>0</b>	<b>0</b>
<b>MELILLA</b>	<b>30</b>	<b>11</b>	<b>30</b>	<b>11</b>	<b>14</b>	<b>9</b>	<b>14</b>	<b>9</b>

VI. RESULTADOS ACADÉMICOS DEL CURSO 2001-02  
VI.2. ENSEÑANZAS DE RÉGIMEN ESPECIAL

7. Alumnado que terminó Ciclos Formativos de Artes Plásticas y Diseño, por grado y ciclo formativo

	TOTAL	HOMBRES	MUJERES
<b>GRADO MEDIO</b>			
<b>TOTAL</b>	<b>551</b>	<b>259</b>	<b>292</b>
<b>ARTES APLICADAS DE LA ESCULTURA</b>	<b>165</b>	<b>86</b>	<b>79</b>
Artesanía en Cuero	8	1	7
Dorado y Policromía Artísticos	36	4	32
Ebanistería Artística	75	53	22
Forja Artística	7	6	1
Fundición Artística y Galvanoplastia	5	5	0
Talla Artística en Madera	16	8	8
Talla Artística en Piedra	3	3	0
Vaciado y Modelado Artístico	15	6	9
<b>ARTES APLICADAS A LA INDUMENTARIA</b>	<b>10</b>	<b>2</b>	<b>8</b>
Abaniquería	6	2	4
Calado Artístico	4	0	4
<b>ARTES APLICADAS AL LIBRO</b>	<b>59</b>	<b>30</b>	<b>29</b>
Grabado Calcográfico	6	3	3
Serigrafía Artística	53	27	26
<b>ARTES APLICADAS AL MURO</b>	<b>8</b>	<b>2</b>	<b>6</b>
Revestimientos Murales	8	2	6
<b>CERÁMICA ARTÍSTICA</b>	<b>50</b>	<b>13</b>	<b>37</b>
Alfarería	15	4	11
Decoración Cerámica	29	7	22
Moldes y Reproducc. Cerámicos	6	2	4
<b>DISEÑO GRÁFICO</b>	<b>199</b>	<b>103</b>	<b>96</b>
Artefinal de Diseño Gráfico	74	36	38
Autoedición	125	67	58
<b>JOYERÍA DEL ARTE</b>	<b>20</b>	<b>10</b>	<b>10</b>
Procedimiento de Joyería Artística	9	5	4
Procedimiento de Orfebrería y Platería	11	5	6
<b>VIDRIO ARTÍSTICO</b>	<b>19</b>	<b>9</b>	<b>10</b>
Pintura sobre el Vidrio	19	9	10
<b>TEXTILES ARTÍSTICOS</b>	<b>12</b>	<b>0</b>	<b>12</b>
Diseños de Tapices y Alfombras	5	0	5
Tejeduría en Bajo Lienzo	7	0	7
No consta ciclo	9	4	5
<b>GRADO SUPERIOR</b>			
<b>TOTAL</b>	<b>2.452</b>	<b>889</b>	<b>1.563</b>
<b>ARTES APLICADAS DE LA ESCULTURA</b>	<b>133</b>	<b>66</b>	<b>67</b>
Artes Aplicadas de la Escultura	109	56	53
Artes Aplicadas de la Madera	11	4	7
Artes Aplicadas del Metal	3	0	3
Artes Aplicadas de la Piedra	10	6	4
<b>ARTES APLICADAS A LA INDUMENTARIA</b>	<b>149</b>	<b>20</b>	<b>129</b>
Estilismo de Indumentaria	76	10	66
Modelismo de Indumentaria	73	10	63
<b>ARTES APLICADAS AL LIBRO</b>	<b>103</b>	<b>39</b>	<b>64</b>
Edición de Arte	9	1	8
Encuadernación Artística	11	1	10
Grabado y Técnicas de Estampación	83	37	46
<b>ARTES APLICADAS AL MURO</b>	<b>28</b>	<b>9</b>	<b>19</b>
Artes Aplicadas al Muro	21	8	13
Mosaicos	7	1	6
<b>CERÁMICA ARTÍSTICA</b>	<b>131</b>	<b>31</b>	<b>100</b>
Cerámica Artística	130	30	100
Paviment. y Revest. Cerámicos	1	1	0
<b>DISEÑO GRÁFICO</b>	<b>1.106</b>	<b>522</b>	<b>584</b>
Fotografía Artística	307	131	176
Gráfica Publicitaria	579	283	296
Ilustración	220	108	112
<b>DISEÑO INDUSTRIAL</b>	<b>78</b>	<b>43</b>	<b>35</b>
Mobiliario	49	27	22
Modelismo Industrial	9	6	3
Modelismo y Maquetismo	20	10	10
<b>DISEÑO DE INTERIORES</b>	<b>636</b>	<b>139</b>	<b>497</b>
Amueblamiento	50	11	39
Arquitectura Efímera	31	12	19
Elementos de Jardín	9	4	5
Escaparatismo	6	0	6
Proyecto y Dirección de Obras de Dec	540	112	428
<b>JOYERÍA DEL ARTE</b>	<b>34</b>	<b>6</b>	<b>28</b>
Joyería Artística	24	3	21
Orfebrería y Platería Artística	10	3	7
<b>VIDRIO ARTÍSTICO</b>	<b>3</b>	<b>0</b>	<b>3</b>
Artes del Vidrio	3	0	3
<b>TEXTILES ARTÍSTICOS</b>	<b>23</b>	<b>4</b>	<b>19</b>
Bordados y Reposteros	21	3	18
Estilismo de Tejidos de Calada	2	1	1
<b>ESMALTES ARTÍSTICOS</b>	<b>6</b>	<b>0</b>	<b>6</b>
Esmal. Art. al Fuego Sobre Metal.	6	0	6
No consta ciclo	22	10	12

VI. RESULTADOS ACADÉMICOS DEL CURSO 2001-02  
 VI.2. ENSEÑANZAS DE RÉGIMEN ESPECIAL

**8. Alumnado que terminó Conservación y Restauración por especialidad**

	TOTAL		Documento Gráfico		Pintura		Escultura		Arqueología	
	Total	Mujeres	Total	Mujeres	Total	Mujeres	Total	Mujeres	Total	Mujeres
<b>TOTAL</b>	<b>106</b>	<b>86</b>	<b>10</b>	<b>10</b>	<b>36</b>	<b>32</b>	<b>35</b>	<b>26</b>	<b>25</b>	<b>18</b>
<b>CATALUÑA</b>	<b>30</b>	<b>25</b>	<b>2</b>	<b>2</b>	<b>10</b>	<b>9</b>	<b>9</b>	<b>7</b>	<b>9</b>	<b>7</b>
Barcelona	30	25	2	2	10	9	9	7	9	7
<b>GALICIA</b>	<b>26</b>	<b>21</b>	<b>0</b>	<b>0</b>	<b>11</b>	<b>9</b>	<b>9</b>	<b>7</b>	<b>6</b>	<b>5</b>
Pontevedra	26	21	0	0	11	9	9	7	6	5
<b>MADRID (Comunidad de)</b>	<b>50</b>	<b>40</b>	<b>8</b>	<b>8</b>	<b>15</b>	<b>14</b>	<b>17</b>	<b>12</b>	<b>10</b>	<b>6</b>

VI. RESULTADOS ACADÉMICOS DEL CURSO 2001-02  
VI.2. ENSEÑANZAS DE RÉGIMEN ESPECIAL

9. Alumnado que terminó Enseñanzas de la Música, por plan y grado. Ambos sexos

	PLAN LOGSE				PLAN 66			
	GRADO ELEMENTAL		GRADO MEDIO		GRADO MEDIO		GRADO SUPERIOR	
	Total	Centros Públicos	Total	Centros Públicos	Total	Centros Públicos	Total	Centros Públicos
<b>TOTAL</b>	<b>6.235</b>	<b>5.237</b>	<b>2.076</b>	<b>1.889</b>	<b>552</b>	<b>515</b>	<b>2.146</b>	<b>1.977</b>
<b>ANDALUCÍA</b>	<b>2.272</b>	<b>2.217</b>	<b>335</b>	<b>332</b>	<b>0</b>	<b>0</b>	<b>437</b>	<b>437</b>
Almería	204	200	41	41	0	0	0	0
Cádiz	265	265	26	26	0	0	0	0
Córdoba	317	317	51	51	0	0	160	160
Granada	228	191	58	55	0	0	105	105
Huelva	134	134	15	15	0	0	0	0
Jaén	374	374	47	47	0	0	0	0
Málaga	384	370	57	57	0	0	88	88
Sevilla	366	366	40	40	0	0	84	84
<b>ARAGÓN</b>	<b>362</b>	<b>260</b>	<b>97</b>	<b>77</b>	<b>32</b>	<b>32</b>	<b>87</b>	<b>87</b>
Huesca	71	71	22	22	4	4	0	0
Teruel	62	62	7	7	27	27	0	0
Zaragoza	229	127	68	48	1	1	87	87
<b>ASTURIAS (Principado de)</b>	<b>137</b>	<b>77</b>	<b>92</b>	<b>92</b>	<b>11</b>	<b>11</b>	<b>111</b>	<b>111</b>
<b>BALEARS (Illes)</b>	<b>110</b>	<b>98</b>	<b>19</b>	<b>19</b>	<b>0</b>	<b>0</b>	<b>17</b>	<b>17</b>
<b>CANARIAS</b>	<b>13</b>	<b>13</b>	<b>0</b>	<b>0</b>	<b>0</b>	<b>0</b>	<b>0</b>	<b>0</b>
Las Palmas	13	13	0	0	0	0	0	0
Santa Cruz de Tenerife	0	0	0	0	0	0	0	0
<b>CANTABRIA</b>	<b>0</b>	<b>0</b>	<b>35</b>	<b>35</b>	<b>0</b>	<b>0</b>	<b>0</b>	<b>0</b>
<b>CASTILLA Y LEÓN</b>	<b>507</b>	<b>365</b>	<b>174</b>	<b>144</b>	<b>65</b>	<b>65</b>	<b>73</b>	<b>73</b>
Ávila	24	24	9	9	0	0	0	0
Burgos	75	69	11	11	0	0	0	0
León	70	70	23	23	0	0	0	0
Palencia	24	24	4	4	6	6	0	0
Salamanca	84	41	27	23	11	11	73	73
Segovia	43	43	10	10	0	0	0	0
Soria	16	16	9	9	0	0	0	0
Valladolid	141	48	73	47	47	47	0	0
Zamora	30	30	8	8	1	1	0	0
<b>CASTILLA-LA MANCHA</b>	<b>272</b>	<b>227</b>	<b>95</b>	<b>89</b>	<b>0</b>	<b>0</b>	<b>2</b>	<b>0</b>
Albacete	67	67	36	36	0	0	0	0
Ciudad Real	131	131	30	30	0	0	0	0
Cuenca	33	0	6	0	0	0	2	0
Guadalajara	29	29	7	7	0	0	0	0
Toledo	12	0	16	16	0	0	0	0
<b>CATALUÑA (1)</b>	<b>0</b>	<b>0</b>	<b>0</b>	<b>0</b>	<b>258</b>	<b>258</b>	<b>152</b>	<b>152</b>
Barcelona	0	0	0	0	154	154	148	148
Girona	0	0	0	0	59	59	0	0
Lleida	0	0	0	0	16	16	0	0
Tarragona	0	0	0	0	29	29	4	4
<b>COMUNIDAD VALENCIANA</b>	<b>1.042</b>	<b>853</b>	<b>504</b>	<b>490</b>	<b>0</b>	<b>0</b>	<b>571</b>	<b>571</b>
Alicante	433	422	89	89	0	0	76	76
Castellón	135	85	51	51	0	0	215	215
Valencia	474	346	364	350	0	0	280	280
<b>EXTREMADURA</b>	<b>101</b>	<b>101</b>	<b>60</b>	<b>60</b>	<b>0</b>	<b>0</b>	<b>28</b>	<b>28</b>
Badajoz	68	68	40	40	0	0	28	28
Cáceres	33	33	20	20	0	0	0	0
<b>GALICIA</b>	<b>653</b>	<b>522</b>	<b>213</b>	<b>175</b>	<b>0</b>	<b>0</b>	<b>314</b>	<b>147</b>
A Coruña	285	233	128	111	0	0	197	30
Lugo	93	84	19	17	0	0	0	0
Ourense	74	70	4	4	0	0	0	0
Pontevedra	201	135	62	43	0	0	117	117
<b>MADRID (Comunidad de)</b>	<b>381</b>	<b>244</b>	<b>187</b>	<b>165</b>	<b>180</b>	<b>143</b>	<b>0</b>	<b>0</b>
<b>MURCIA (Región de)</b>	<b>49</b>	<b>49</b>	<b>59</b>	<b>59</b>	<b>0</b>	<b>0</b>	<b>0</b>	<b>0</b>
<b>NAVARRA (Comunidad Foral de)</b>	<b>19</b>	<b>19</b>	<b>22</b>	<b>22</b>	<b>0</b>	<b>0</b>	<b>71</b>	<b>71</b>
<b>PAÍS VASCO</b>	<b>181</b>	<b>56</b>	<b>137</b>	<b>83</b>	<b>0</b>	<b>0</b>	<b>283</b>	<b>283</b>
Álava	45	35	18	18	0	0	43	43
Guipúzcoa	5	0	20	20	0	0	89	89
Vizcaya	131	21	99	45	0	0	151	151
<b>RIOJA (La)</b>	<b>83</b>	<b>83</b>	<b>26</b>	<b>26</b>	<b>6</b>	<b>6</b>	<b>0</b>	<b>0</b>
<b>CEUTA</b>	<b>25</b>	<b>25</b>	<b>9</b>	<b>9</b>	<b>0</b>	<b>0</b>	<b>0</b>	<b>0</b>
<b>MELILLA</b>	<b>28</b>	<b>28</b>	<b>12</b>	<b>12</b>	<b>0</b>	<b>0</b>	<b>0</b>	<b>0</b>

(1) No oferta el Grado Elemental en los Conservatorios.

VI. RESULTADOS ACADÉMICOS DEL CURSO 2001-02  
VI.2. ENSEÑANZAS DE RÉGIMEN ESPECIAL

10. Alumnado que terminó Enseñanzas de la Música, por plan y grado. Mujeres

	PLAN LOGSE				PLAN 66			
	GRADO ELEMENTAL		GRADO MEDIO		GRADO MEDIO		GRADO SUPERIOR	
	Total	Centros Públicos	Total	Centros Públicos	Total	Centros Públicos	Total	Centros Públicos
<b>TOTAL</b>	<b>3.643</b>	<b>3.027</b>	<b>1.109</b>	<b>997</b>	<b>331</b>	<b>303</b>	<b>1.039</b>	<b>935</b>
<b>ANDALUCÍA</b>	<b>1.288</b>	<b>1.258</b>	<b>180</b>	<b>178</b>	<b>0</b>	<b>0</b>	<b>190</b>	<b>190</b>
Almería	124	122	22	22	0	0	0	0
Cádiz	158	158	14	14	0	0	0	0
Córdoba	169	169	32	32	0	0	68	68
Granada	128	110	29	27	0	0	52	52
Huelva	71	71	12	12	0	0	0	0
Jaén	216	216	20	20	0	0	0	0
Málaga	235	225	38	38	0	0	42	42
Sevilla	187	187	13	13	0	0	28	28
<b>ARAGÓN</b>	<b>223</b>	<b>157</b>	<b>54</b>	<b>38</b>	<b>28</b>	<b>28</b>	<b>38</b>	<b>38</b>
Huesca	53	53	11	11	3	3	0	0
Teruel	31	31	2	2	24	24	0	0
Zaragoza	139	73	41	25	1	1	38	38
<b>ASTURIAS (Principado de)</b>	<b>84</b>	<b>48</b>	<b>48</b>	<b>48</b>	<b>7</b>	<b>7</b>	<b>76</b>	<b>76</b>
<b>BALEARS (Illes)</b>	<b>69</b>	<b>58</b>	<b>10</b>	<b>10</b>	<b>0</b>	<b>0</b>	<b>6</b>	<b>6</b>
<b>CANARIAS</b>	<b>0</b>	<b>0</b>	<b>0</b>	<b>0</b>	<b>0</b>	<b>0</b>	<b>0</b>	<b>0</b>
Las Palmas	0	0	0	0	0	0	0	0
Santa Cruz de Tenerife	0	0	0	0	0	0	0	0
<b>CANTABRIA</b>	<b>0</b>	<b>0</b>	<b>25</b>	<b>25</b>	<b>0</b>	<b>0</b>	<b>0</b>	<b>0</b>
<b>CASTILLA Y LEÓN</b>	<b>330</b>	<b>237</b>	<b>96</b>	<b>79</b>	<b>38</b>	<b>38</b>	<b>26</b>	<b>26</b>
Ávila	16	16	6	6	0	0	0	0
Burgos	53	48	8	8	0	0	0	0
León	49	49	18	18	0	0	0	0
Palencia	15	15	3	3	4	4	0	0
Salamanca	48	24	13	11	10	10	26	26
Segovia	35	35	3	3	0	0	0	0
Soria	7	7	4	4	0	0	0	0
Valladolid	93	29	38	23	23	23	0	0
Zamora	14	14	3	3	1	1	0	0
<b>CASTILLA-LA MANCHA</b>	<b>156</b>	<b>128</b>	<b>54</b>	<b>51</b>	<b>0</b>	<b>0</b>	<b>0</b>	<b>0</b>
Albacete	29	29	17	17	0	0	0	0
Ciudad Real	76	76	20	20	0	0	0	0
Cuenca	22	0	3	0	0	0	0	0
Guadalajara	23	23	3	3	0	0	0	0
Toledo	6	0	11	11	0	0	0	0
<b>CATALUÑA (1)</b>	<b>0</b>	<b>0</b>	<b>x</b>	<b>x</b>	<b>147</b>	<b>147</b>	<b>67</b>	<b>67</b>
Barcelona	0	0	x	x	88	88	63	63
Girona	0	0	x	x	30	30	0	0
Lleida	0	0	x	x	10	10	0	0
Tarragona	0	0	x	x	19	19	4	4
<b>COMUNIDAD VALENCIANA</b>	<b>575</b>	<b>475</b>	<b>256</b>	<b>250</b>	<b>0</b>	<b>0</b>	<b>234</b>	<b>234</b>
Alicante	236	233	44	44	0	0	33	33
Castellón	76	43	27	27	0	0	102	102
Valencia	263	199	185	179	0	0	99	99
<b>EXTREMADURA</b>	<b>50</b>	<b>50</b>	<b>36</b>	<b>36</b>	<b>0</b>	<b>0</b>	<b>16</b>	<b>16</b>
Badajoz	38	38	22	22	0	0	16	16
Cáceres	12	12	14	14	0	0	0	0
<b>GALICIA</b>	<b>380</b>	<b>303</b>	<b>90</b>	<b>73</b>	<b>0</b>	<b>0</b>	<b>161</b>	<b>57</b>
A Coruña	147	119	62	53	0	0	116	12
Lugo	63	56	5	5	0	0	0	0
Ourense	45	45	3	3	0	0	0	0
Pontevedra	125	83	20	12	0	0	45	45
<b>MADRID (Comunidad de)</b>	<b>235</b>	<b>150</b>	<b>105</b>	<b>90</b>	<b>106</b>	<b>78</b>	<b>0</b>	<b>0</b>
<b>MURCIA (Región de)</b>	<b>31</b>	<b>31</b>	<b>20</b>	<b>20</b>	<b>0</b>	<b>0</b>	<b>0</b>	<b>0</b>
<b>NAVARRA (Comunidad Foral de)</b>	<b>13</b>	<b>13</b>	<b>12</b>	<b>12</b>	<b>0</b>	<b>0</b>	<b>40</b>	<b>40</b>
<b>PAÍS VASCO</b>	<b>134</b>	<b>44</b>	<b>98</b>	<b>62</b>	<b>0</b>	<b>0</b>	<b>185</b>	<b>185</b>
Álava	39	30	12	12	0	0	31	31
Guipúzcoa	3	0	15	15	0	0	56	56
Vizcaya	92	14	71	35	0	0	98	98
<b>RIOJA (La)</b>	<b>46</b>	<b>46</b>	<b>12</b>	<b>12</b>	<b>5</b>	<b>5</b>	<b>0</b>	<b>0</b>
<b>CEUTA</b>	<b>12</b>	<b>12</b>	<b>6</b>	<b>6</b>	<b>0</b>	<b>0</b>	<b>0</b>	<b>0</b>
<b>MELILLA</b>	<b>17</b>	<b>17</b>	<b>7</b>	<b>7</b>	<b>0</b>	<b>0</b>	<b>0</b>	<b>0</b>

(1) No oferta el Grado Elemental en los Conservatorios.



VI. RESULTADOS ACADÉMICOS DEL CURSO 2001-02  
VI.2. ENSEÑANZAS DE RÉGIMEN ESPECIAL

11. Alumnado que terminó el Grado Elemental de Música por instrumento

	TOTAL			CENTROS PÚBLICOS			CENTROS PRIVADOS		
	Total	Hombres	Mujeres	Total	Hombres	Mujeres	Total	Hombres	Mujeres
<b>TOTAL</b>	<b>6.235</b>	<b>2.592</b>	<b>3.643</b>	<b>5.237</b>	<b>2.210</b>	<b>3.027</b>	<b>998</b>	<b>382</b>	<b>616</b>
Acordeón	52	22	30	31	15	16	21	7	14
Arpa	14	5	9	13	4	9	1	1	0
Clarinete	519	224	295	487	204	283	32	20	12
Clave	10	3	7	10	3	7	0	0	0
Contrabajo	68	33	35	65	31	34	3	2	1
Fagot	57	22	35	53	21	32	4	1	3
Flauta de Pico	31	8	23	29	8	21	2	0	2
Flauta Travesera	328	108	220	283	91	192	45	17	28
Gaita Gallega	12	7	5	11	6	5	1	1	0
Guitarra	838	349	489	708	297	411	130	52	78
Instrumento de Púa	1	0	1	1	0	1	0	0	0
Oboe	137	54	83	129	47	82	8	7	1
Percusión	154	122	32	142	113	29	12	9	3
Piano	2.230	759	1.471	1.685	581	1.104	545	178	367
Saxofón	269	178	91	241	164	77	28	14	14
Trombón	94	81	13	85	72	13	9	9	0
Trompa	93	53	40	88	50	38	5	3	2
Trompeta	215	184	31	201	172	29	14	12	2
Tuba	26	22	4	25	21	4	1	1	0
Txistu	6	0	6	4	0	4	2	0	2
Viola	155	60	95	145	54	91	10	6	4
Viola de Gamba	3	1	2	3	1	2	0	0	0
Violín	683	230	453	581	197	384	102	33	69
Violonchelo	240	67	173	217	58	159	23	9	14

VI. RESULTADOS ACADÉMICOS DEL CURSO 2001-02  
VI.2. ENSEÑANZAS DE RÉGIMEN ESPECIAL

12. Alumnado que terminó el Grado Medio de Música por instrumento

	TOTAL			CENTROS PÚBLICOS			CENTROS PRIVADOS		
	Total	Hombres	Mujeres	Total	Hombres	Mujeres	Total	Hombres	Mujeres
<b>Plan L.O.G.S.E.</b>									
<b>TOTAL</b>	<b>2.076</b>	<b>967</b>	<b>1.109</b>	<b>1.889</b>	<b>892</b>	<b>997</b>	<b>187</b>	<b>75</b>	<b>112</b>
Acordeón	29	10	19	17	5	12	12	5	7
Arpa	6	0	6	6	0	6	0	0	0
Canto	62	15	47	60	15	45	2	0	2
Clarinete	185	91	94	178	89	89	7	2	5
Clave	2	1	1	2	1	1	0	0	0
Contrabajo	12	9	3	11	8	3	1	1	0
Fagot	20	12	8	18	11	7	2	1	1
Flauta de Pico	2	1	1	2	1	1	0	0	0
Flauta Travesera	156	46	110	142	38	104	14	8	6
Gaita Gallega	2	2	0	2	2	0	0	0	0
Guitarra	174	106	68	164	101	63	10	5	5
Instrumento de Púa	8	6	2	8	6	2	0	0	0
Oboe	48	22	26	48	22	26	0	0	0
Órgano	3	1	2	3	1	2	0	0	0
Percusión	47	40	7	46	39	7	1	1	0
Piano	648	231	417	549	198	351	99	33	66
Saxofón	83	62	21	81	61	20	2	1	1
Trombón	35	35	0	35	35	0	0	0	0
Trompa	48	34	14	46	32	14	2	2	0
Trompeta	84	74	10	80	70	10	4	4	0
Tuba	25	24	1	25	24	1	0	0	0
Txistu	3	2	1	3	2	1	0	0	0
Viola	48	18	30	47	18	29	1	0	1
Viola de Gamba	1	0	1	1	0	1	0	0	0
Violín	225	87	138	199	77	122	26	10	16
Violonchelo	85	28	57	81	26	55	4	2	2
No consta instrumento	35	10	25	35	10	25	0	0	0
<b>Plan 66</b>									
<b>TOTAL</b>	<b>552</b>	<b>221</b>	<b>331</b>	<b>515</b>	<b>212</b>	<b>303</b>	<b>37</b>	<b>9</b>	<b>28</b>
Acordeón	3	1	2	3	1	2	0	0	0
Armonía, Contrap., Comp. e Instr.	13	9	4	13	9	4	0	0	0
Armonio	2	0	2	2	0	2	0	0	0
Canto	35	10	25	33	10	23	2	0	2
Clarinete	26	14	12	25	14	11	1	0	1
Clave	1	1	0	1	1	0	0	0	0
Contrabajo	1	1	0	1	1	0	0	0	0
Fagot	1	1	0	1	1	0	0	0	0
Flauta de Pico	2	1	1	2	1	1	0	0	0
Flauta Travesera	18	4	14	18	4	14	0	0	0
Guitarra	40	27	13	40	27	13	0	0	0
Música de Camara	1	0	1	1	0	1	0	0	0
Oboe	5	0	5	5	0	5	0	0	0
Órgano	3	2	1	3	2	1	0	0	0
Pedagogía Musical	1	0	1	1	0	1	0	0	0
Percusión	6	4	2	6	4	2	0	0	0
Piano	191	53	138	166	47	119	25	6	19
Saxofón	17	12	5	17	12	5	0	0	0
Solfeo, Teoría Musical	70	24	46	70	24	46	0	0	0
Tenora	1	1	0	1	1	0	0	0	0
Trombón	3	3	0	3	3	0	0	0	0
Trompa	6	4	2	6	4	2	0	0	0
Trompeta	8	8	0	8	8	0	0	0	0
Tuba	2	2	0	2	2	0	0	0	0
Viola	12	2	10	12	2	10	0	0	0
Violín	61	26	35	54	24	30	7	2	5
Violonchelo	23	11	12	21	10	11	2	1	1

VI. RESULTADOS ACADÉMICOS DEL CURSO 2001-02  
VI.2. ENSEÑANZAS DE RÉGIMEN ESPECIAL

**13. Alumnado que terminó el Grado Superior de Música por instrumento. Plan 66**

	TOTAL			CENTROS PÚBLICOS			CENTROS PRIVADOS		
	Total	Hombres	Mujeres	Total	Hombres	Mujeres	Total	Hombres	Mujeres
<b>TOTAL</b>	<b>2.146</b>	<b>1.107</b>	<b>1.039</b>	<b>1.977</b>	<b>1.042</b>	<b>935</b>	<b>169</b>	<b>65</b>	<b>104</b>
Acordeón	28	7	21	28	7	21	0	0	0
Armonía, Contrap., Comp. e Instr.	66	53	13	59	51	8	7	2	5
Arpa	7	1	6	7	1	6	0	0	0
Canto	37	8	29	37	8	29	0	0	0
Clarinete	143	88	55	137	85	52	6	3	3
Clavicembalo	9	5	4	9	5	4	0	0	0
Contrabajo	11	8	3	11	8	3	0	0	0
Dirección de Coros	18	13	5	18	13	5	0	0	0
Dirección de Orquesta	15	14	1	15	14	1	0	0	0
Fagot	11	10	1	11	10	1	0	0	0
Flauta de Pico	8	4	4	8	4	4	0	0	0
Flauta Travesera	141	46	95	134	44	90	7	2	5
Guitarra	130	90	40	127	87	40	3	3	0
Música de Camara	178	76	102	178	76	102	0	0	0
Musicología	22	11	11	22	11	11	0	0	0
Oboe	38	26	12	37	25	12	1	1	0
Órgano	5	5	0	5	5	0	0	0	0
Pedagogía Musical	68	15	53	68	15	53	0	0	0
Percusión	35	30	5	35	30	5	0	0	0
Piano	399	156	243	325	133	192	74	23	51
Saxofón	80	63	17	79	63	16	1	0	1
Solfeo, Teoría Musical	215	88	127	179	77	102	36	11	25
Tenora	1	0	1	1	0	1	0	0	0
Trombón	51	49	2	49	47	2	2	2	0
Trompa	37	27	10	36	26	10	1	1	0
Trompeta	91	79	12	85	73	12	6	6	0
Tuba	25	24	1	23	22	1	2	2	0
Txistu	6	5	1	6	5	1	0	0	0
Viola	49	17	32	46	15	31	3	2	1
Violín	152	62	90	137	56	81	15	6	9
Violonchelo	70	27	43	65	26	39	5	1	4

**14. Alumnado que terminó los estudios de Canto, por sección**

	TOTAL	CANTANTE DE CONJUNTO CORAL	CANTANTE DE ÓPERA	SOLISTA ESPECIALIZADO
<b>TOTAL</b>	<b>20</b>	<b>0</b>	<b>3</b>	<b>17</b>
Hombres	5	0	0	5
Mujeres	15	0	3	12

NOTA: Los datos corresponden a la Escuela Superior de Canto de Madrid.

VI. RESULTADOS ACADÉMICOS DEL CURSO 2001-02  
VI.2. ENSEÑANZAS DE RÉGIMEN ESPECIAL

15. Alumnado que terminó las Enseñanzas de la Danza. Todos los centros

	GRADO ELEMENTAL		GRADO MEDIO		PLAN ANTERIOR					
	Total	Mujeres	Total	Mujeres	Total (1)		Sección Danza Española		Sección Ballet Clásico	
					Total	Mujeres	Total	Mujeres	Total	Mujeres
<b>TOTAL</b>	<b>401</b>	<b>373</b>	<b>141</b>	<b>127</b>	<b>6</b>	<b>5</b>	<b>2</b>	<b>1</b>	<b>4</b>	<b>4</b>
<b>ANDALUCÍA</b>	<b>219</b>	<b>210</b>	<b>14</b>	<b>11</b>	<b>0</b>	<b>0</b>	<b>0</b>	<b>0</b>	<b>0</b>	<b>0</b>
Almería	60	58	0	0	0	0	0	0	0	0
Cádiz	0	0	0	0	0	0	0	0	0	0
Córdoba	36	34	0	0	0	0	0	0	0	0
Granada	33	33	0	0	0	0	0	0	0	0
Huelva	0	0	0	0	0	0	0	0	0	0
Jaén	0	0	0	0	0	0	0	0	0	0
Málaga	33	31	7	6	0	0	0	0	0	0
Sevilla	57	54	7	5	0	0	0	0	0	0
<b>ARAGÓN</b>	<b>16</b>	<b>13</b>	<b>0</b>	<b>0</b>	<b>0</b>	<b>0</b>	<b>0</b>	<b>0</b>	<b>0</b>	<b>0</b>
Huesca	0	0	0	0	0	0	0	0	0	0
Teruel	0	0	0	0	0	0	0	0	0	0
Zaragoza	16	13	0	0	0	0	0	0	0	0
<b>ASTURIAS (Principado de)</b>	<b>40</b>	<b>40</b>	<b>0</b>	<b>0</b>	<b>0</b>	<b>0</b>	<b>0</b>	<b>0</b>	<b>0</b>	<b>0</b>
<b>BALEARS (Illes)</b>	<b>17</b>	<b>16</b>	<b>2</b>	<b>2</b>	<b>0</b>	<b>0</b>	<b>0</b>	<b>0</b>	<b>0</b>	<b>0</b>
<b>CANARIAS</b>	<b>0</b>	<b>0</b>	<b>0</b>	<b>0</b>	<b>0</b>	<b>0</b>	<b>0</b>	<b>0</b>	<b>0</b>	<b>0</b>
Las Palmas	0	0	0	0	0	0	0	0	0	0
Santa Cruz de Tenerife	0	0	0	0	0	0	0	0	0	0
<b>CANTABRIA</b>	<b>0</b>	<b>0</b>	<b>0</b>	<b>0</b>	<b>0</b>	<b>0</b>	<b>0</b>	<b>0</b>	<b>0</b>	<b>0</b>
<b>CASTILLA Y LEÓN</b>	<b>18</b>	<b>17</b>	<b>0</b>	<b>0</b>	<b>0</b>	<b>0</b>	<b>0</b>	<b>0</b>	<b>0</b>	<b>0</b>
Ávila	0	0	0	0	0	0	0	0	0	0
Burgos	18	17	0	0	0	0	0	0	0	0
León	0	0	0	0	0	0	0	0	0	0
Palencia	0	0	0	0	0	0	0	0	0	0
Salamanca	0	0	0	0	0	0	0	0	0	0
Segovia	0	0	0	0	0	0	0	0	0	0
Soria	0	0	0	0	0	0	0	0	0	0
Valladolid	0	0	0	0	0	0	0	0	0	0
Zamora	0	0	0	0	0	0	0	0	0	0
<b>CASTILLA-LA MANCHA</b>	<b>8</b>	<b>8</b>	<b>0</b>	<b>0</b>	<b>0</b>	<b>0</b>	<b>0</b>	<b>0</b>	<b>0</b>	<b>0</b>
Albacete	8	8	0	0	0	0	0	0	0	0
Ciudad Real	0	0	0	0	0	0	0	0	0	0
Cuenca	0	0	0	0	0	0	0	0	0	0
Guadalajara	0	0	0	0	0	0	0	0	0	0
Toledo	0	0	0	0	0	0	0	0	0	0
<b>CATALUÑA</b>	<b>0</b>	<b>0</b>	<b>0</b>	<b>0</b>	<b>0</b>	<b>0</b>	<b>0</b>	<b>0</b>	<b>0</b>	<b>0</b>
Barcelona	0	0	0	0	0	0	0	0	0	0
Girona	0	0	0	0	0	0	0	0	0	0
Lleida	0	0	0	0	0	0	0	0	0	0
Tarragona	0	0	0	0	0	0	0	0	0	0
<b>COMUNIDAD VALENCIANA</b>	<b>0</b>	<b>0</b>	<b>60</b>	<b>59</b>	<b>0</b>	<b>0</b>	<b>0</b>	<b>0</b>	<b>0</b>	<b>0</b>
Alicante	0	0	18	18	0	0	0	0	0	0
Castellón	0	0	0	0	0	0	0	0	0	0
Valencia	0	0	42	41	0	0	0	0	0	0
<b>EXTREMADURA</b>	<b>0</b>	<b>0</b>	<b>0</b>	<b>0</b>	<b>0</b>	<b>0</b>	<b>0</b>	<b>0</b>	<b>0</b>	<b>0</b>
Badajoz	0	0	0	0	0	0	0	0	0	0
Cáceres	0	0	0	0	0	0	0	0	0	0
<b>GALICIA</b>	<b>0</b>	<b>0</b>	<b>0</b>	<b>0</b>	<b>0</b>	<b>0</b>	<b>0</b>	<b>0</b>	<b>0</b>	<b>0</b>
A Coruña	0	0	0	0	0	0	0	0	0	0
Lugo	0	0	0	0	0	0	0	0	0	0
Ourense	0	0	0	0	0	0	0	0	0	0
Pontevedra	0	0	0	0	0	0	0	0	0	0
<b>MADRID (Comunidad de)</b>	<b>48</b>	<b>35</b>	<b>45</b>	<b>36</b>	<b>4</b>	<b>4</b>	<b>1</b>	<b>1</b>	<b>3</b>	<b>3</b>
<b>MURCIA (Región de)</b>	<b>27</b>	<b>26</b>	<b>20</b>	<b>19</b>	<b>2</b>	<b>1</b>	<b>1</b>	<b>0</b>	<b>1</b>	<b>1</b>
<b>NAVARRA (Comunidad Foral de)</b>	<b>0</b>	<b>0</b>	<b>0</b>	<b>0</b>	<b>0</b>	<b>0</b>	<b>0</b>	<b>0</b>	<b>0</b>	<b>0</b>
<b>PAÍS VASCO</b>	<b>8</b>	<b>8</b>	<b>0</b>	<b>0</b>	<b>0</b>	<b>0</b>	<b>0</b>	<b>0</b>	<b>0</b>	<b>0</b>
Álava	8	8	0	0	0	0	0	0	0	0
Guipúzcoa	0	0	0	0	0	0	0	0	0	0
Vizcaya	0	0	0	0	0	0	0	0	0	0
<b>RIOJA (La)</b>	<b>0</b>	<b>0</b>	<b>0</b>	<b>0</b>	<b>0</b>	<b>0</b>	<b>0</b>	<b>0</b>	<b>0</b>	<b>0</b>
<b>CEUTA</b>	<b>0</b>	<b>0</b>	<b>0</b>	<b>0</b>	<b>0</b>	<b>0</b>	<b>0</b>	<b>0</b>	<b>0</b>	<b>0</b>
<b>MELILLA</b>	<b>0</b>	<b>0</b>	<b>0</b>	<b>0</b>	<b>0</b>	<b>0</b>	<b>0</b>	<b>0</b>	<b>0</b>	<b>0</b>

(1) El alumnado que termina las dos secciones aparece contabilizado en ambas

## VI. RESULTADOS ACADÉMICOS DEL CURSO 2001-02

## VI.2. ENSEÑANZAS DE RÉGIMEN ESPECIAL

## 16. Alumnado que terminó las Enseñanzas de la Danza, por plan y sección. Centros Públicos

	GRADO ELEMENTAL		GRADO MEDIO		Total (1)		PLAN ANTERIOR		Sección Ballet Clásico	
	Total	Mujeres	Total	Mujeres	Total	Mujeres	Total	Mujeres	Total	Mujeres
<b>TOTAL</b>	<b>304</b>	<b>288</b>	<b>130</b>	<b>117</b>	<b>6</b>	<b>5</b>	<b>2</b>	<b>1</b>	<b>4</b>	<b>4</b>
<b>ANDALUCÍA</b>	<b>200</b>	<b>192</b>	<b>14</b>	<b>11</b>	<b>0</b>	<b>0</b>	<b>0</b>	<b>0</b>	<b>0</b>	<b>0</b>
Almería	60	58	0	0	0	0	0	0	0	0
Cádiz	0	0	0	0	0	0	0	0	0	0
Córdoba	34	32	0	0	0	0	0	0	0	0
Granada	33	33	0	0	0	0	0	0	0	0
Huelva	0	0	0	0	0	0	0	0	0	0
Jaén	0	0	0	0	0	0	0	0	0	0
Málaga	28	26	7	6	0	0	0	0	0	0
Sevilla	45	43	7	5	0	0	0	0	0	0
<b>ARAGÓN</b>	<b>16</b>	<b>13</b>	<b>0</b>	<b>0</b>	<b>0</b>	<b>0</b>	<b>0</b>	<b>0</b>	<b>0</b>	<b>0</b>
Huesca	0	0	0	0	0	0	0	0	0	0
Teruel	0	0	0	0	0	0	0	0	0	0
Zaragoza	16	13	0	0	0	0	0	0	0	0
<b>ASTURIAS (Principado de)</b>	<b>0</b>	<b>0</b>	<b>0</b>	<b>0</b>	<b>0</b>	<b>0</b>	<b>0</b>	<b>0</b>	<b>0</b>	<b>0</b>
<b>BALEARS (Illes)</b>	<b>9</b>	<b>8</b>	<b>2</b>	<b>2</b>	<b>0</b>	<b>0</b>	<b>0</b>	<b>0</b>	<b>0</b>	<b>0</b>
<b>CANARIAS</b>	<b>0</b>	<b>0</b>	<b>0</b>	<b>0</b>	<b>0</b>	<b>0</b>	<b>0</b>	<b>0</b>	<b>0</b>	<b>0</b>
Las Palmas	0	0	0	0	0	0	0	0	0	0
Santa Cruz de Tenerife	0	0	0	0	0	0	0	0	0	0
<b>CANTABRIA</b>	<b>0</b>	<b>0</b>	<b>0</b>	<b>0</b>	<b>0</b>	<b>0</b>	<b>0</b>	<b>0</b>	<b>0</b>	<b>0</b>
<b>CASTILLA Y LEÓN</b>	<b>0</b>	<b>0</b>	<b>0</b>	<b>0</b>	<b>0</b>	<b>0</b>	<b>0</b>	<b>0</b>	<b>0</b>	<b>0</b>
Ávila	0	0	0	0	0	0	0	0	0	0
Burgos	0	0	0	0	0	0	0	0	0	0
León	0	0	0	0	0	0	0	0	0	0
Palencia	0	0	0	0	0	0	0	0	0	0
Salamanca	0	0	0	0	0	0	0	0	0	0
Segovia	0	0	0	0	0	0	0	0	0	0
Soria	0	0	0	0	0	0	0	0	0	0
Valladolid	0	0	0	0	0	0	0	0	0	0
Zamora	0	0	0	0	0	0	0	0	0	0
<b>CASTILLA-LA MANCHA</b>	<b>8</b>	<b>8</b>	<b>0</b>	<b>0</b>	<b>0</b>	<b>0</b>	<b>0</b>	<b>0</b>	<b>0</b>	<b>0</b>
Albacete	8	8	0	0	0	0	0	0	0	0
Ciudad Real	0	0	0	0	0	0	0	0	0	0
Cuenca	0	0	0	0	0	0	0	0	0	0
Guadalajara	0	0	0	0	0	0	0	0	0	0
Toledo	0	0	0	0	0	0	0	0	0	0
<b>CATALUÑA</b>	<b>0</b>	<b>0</b>	<b>0</b>	<b>0</b>	<b>0</b>	<b>0</b>	<b>0</b>	<b>0</b>	<b>0</b>	<b>0</b>
Barcelona	0	0	0	0	0	0	0	0	0	0
Girona	0	0	0	0	0	0	0	0	0	0
Lleida	0	0	0	0	0	0	0	0	0	0
Tarragona	0	0	0	0	0	0	0	0	0	0
<b>COMUNIDAD VALENCIANA</b>	<b>0</b>	<b>0</b>	<b>49</b>	<b>49</b>	<b>0</b>	<b>0</b>	<b>0</b>	<b>0</b>	<b>0</b>	<b>0</b>
Alicante	0	0	18	18	0	0	0	0	0	0
Castellón	0	0	0	0	0	0	0	0	0	0
Valencia	0	0	31	31	0	0	0	0	0	0
<b>EXTREMADURA</b>	<b>0</b>	<b>0</b>	<b>0</b>	<b>0</b>	<b>0</b>	<b>0</b>	<b>0</b>	<b>0</b>	<b>0</b>	<b>0</b>
Badajoz	0	0	0	0	0	0	0	0	0	0
Cáceres	0	0	0	0	0	0	0	0	0	0
<b>GALICIA</b>	<b>0</b>	<b>0</b>	<b>0</b>	<b>0</b>	<b>0</b>	<b>0</b>	<b>0</b>	<b>0</b>	<b>0</b>	<b>0</b>
A Coruña	0	0	0	0	0	0	0	0	0	0
Lugo	0	0	0	0	0	0	0	0	0	0
Ourense	0	0	0	0	0	0	0	0	0	0
Pontevedra	0	0	0	0	0	0	0	0	0	0
<b>MADRID (Comunidad de)</b>	<b>40</b>	<b>37</b>	<b>45</b>	<b>36</b>	<b>4</b>	<b>4</b>	<b>1</b>	<b>1</b>	<b>3</b>	<b>3</b>
<b>MURCIA (Región de)</b>	<b>23</b>	<b>22</b>	<b>20</b>	<b>19</b>	<b>2</b>	<b>1</b>	<b>1</b>	<b>0</b>	<b>1</b>	<b>1</b>
<b>NAVARRA (Comunidad Foral de)</b>	<b>0</b>	<b>0</b>	<b>0</b>	<b>0</b>	<b>0</b>	<b>0</b>	<b>0</b>	<b>0</b>	<b>0</b>	<b>0</b>
<b>PAÍS VASCO</b>	<b>8</b>	<b>8</b>	<b>0</b>	<b>0</b>	<b>0</b>	<b>0</b>	<b>0</b>	<b>0</b>	<b>0</b>	<b>0</b>
Álava	8	8	0	0	0	0	0	0	0	0
Guipúzcoa	0	0	0	0	0	0	0	0	0	0
Vizcaya	0	0	0	0	0	0	0	0	0	0
<b>RIOJA (La)</b>	<b>0</b>	<b>0</b>	<b>0</b>	<b>0</b>	<b>0</b>	<b>0</b>	<b>0</b>	<b>0</b>	<b>0</b>	<b>0</b>
<b>CEUTA</b>	<b>0</b>	<b>0</b>	<b>0</b>	<b>0</b>	<b>0</b>	<b>0</b>	<b>0</b>	<b>0</b>	<b>0</b>	<b>0</b>
<b>MELILLA</b>	<b>0</b>	<b>0</b>	<b>0</b>	<b>0</b>	<b>0</b>	<b>0</b>	<b>0</b>	<b>0</b>	<b>0</b>	<b>0</b>

(1) El alumnado que termina las dos secciones aparece contabilizado en ambas

VI. RESULTADOS ACADÉMICOS DEL CURSO 2001-02  
VI.2. ENSEÑANZAS DE RÉGIMEN ESPECIAL

17. Alumnado que terminó Enseñanzas de Arte Dramático por especialidad (1)

	TOTAL		DIRECCIÓN DE ESCENA Y DRAMATURGIA		ESCENOGRAFÍA		INTERPRETACIÓN	
	Total	Mujeres	Total	Mujeres	Total	Mujeres	Total	Mujeres
<b>TOTAL</b>	<b>232</b>	<b>150</b>	<b>33</b>	<b>21</b>	<b>11</b>	<b>7</b>	<b>188</b>	<b>122</b>
<b>ANDALUCÍA</b>	<b>80</b>	<b>60</b>	<b>2</b>	<b>1</b>	<b>0</b>	<b>0</b>	<b>78</b>	<b>59</b>
Córdoba	28	18	0	0	0	0	28	18
Malaga	28	21	2	1	0	0	26	20
Sevilla	24	21	0	0	0	0	24	21
<b>CANARIAS</b>	<b>..</b>	<b>..</b>	<b>..</b>	<b>..</b>	<b>..</b>	<b>..</b>	<b>..</b>	<b>..</b>
Las Palmas	..	..	..	..	..	..	..	..
Santa Cruz de Tenerife	..	..	..	..	..	..	..	..
<b>CATALUÑA</b>	<b>45</b>	<b>26</b>	<b>10</b>	<b>8</b>	<b>1</b>	<b>0</b>	<b>34</b>	<b>18</b>
Barcelona	45	26	10	8	1	0	34	18
<b>COMUNIDAD VALENCIANA</b>	<b>17</b>	<b>11</b>	<b>0</b>	<b>0</b>	<b>0</b>	<b>0</b>	<b>17</b>	<b>11</b>
Valencia	17	11	0	0	0	0	17	11
<b>MADRID (Comunidad de)</b>	<b>60</b>	<b>38</b>	<b>13</b>	<b>10</b>	<b>10</b>	<b>7</b>	<b>37</b>	<b>21</b>
<b>MURCIA (Región de)</b>	<b>30</b>	<b>15</b>	<b>8</b>	<b>2</b>	<b>0</b>	<b>0</b>	<b>22</b>	<b>13</b>

(1) Todos los centros que imparten Enseñanzas de Arte Dramático son públicos, salvo los centros de Canarias.

## VI. RESULTADOS ACADÉMICOS DEL CURSO 2001-02

## VI.2. ENSEÑANZAS DE RÉGIMEN ESPECIAL

## 18. Alumnado que terminó el Ciclo Superior de Enseñanza de Idiomas. Matricula oficial y libre

(Continúa)

	Total	Total Mujeres	Alemán	Arabe	Chino	Danés	Francés	Griego	Inglés	Irlandés	Italiano
<b>TOTAL</b>	<b>13.974</b>	<b>9.707</b>	<b>1.167</b>	<b>51</b>	<b>4</b>	<b>6</b>	<b>2.720</b>	<b>19</b>	<b>7.542</b>	<b>0</b>	<b>524</b>
<b>ANDALUCÍA</b>	<b>1.162</b>	<b>800</b>	<b>116</b>	<b>9</b>	<b>0</b>	<b>0</b>	<b>263</b>	<b>1</b>	<b>729</b>	<b>0</b>	<b>26</b>
Almería	22	18	3	0	0	0	12	0	7	0	0
Cádiz	210	148	27	0	0	0	35	0	138	0	8
Córdoba	193	133	19	0	0	0	67	0	107	0	0
Granada	49	29	10	0	0	0	11	0	28	0	0
Huelva	43	32	6	0	0	0	8	0	29	0	0
Jaén	91	60	6	0	0	0	16	0	69	0	0
Málaga	479	328	45	9	0	0	89	1	301	0	18
Sevilla	75	52	0	0	0	0	25	0	50	0	0
<b>ARAGÓN</b>	<b>502</b>	<b>352</b>	<b>48</b>	<b>0</b>	<b>0</b>	<b>0</b>	<b>92</b>	<b>0</b>	<b>311</b>	<b>0</b>	<b>30</b>
Huesca	57	44	6	0	0	0	5	0	41	0	5
Teruel	31	20	0	0	0	0	10	0	20	0	1
Zaragoza	414	288	42	0	0	0	77	0	250	0	24
<b>ASTURIAS (Principado de)</b>	<b>626</b>	<b>435</b>	<b>47</b>	<b>0</b>	<b>0</b>	<b>0</b>	<b>140</b>	<b>0</b>	<b>416</b>	<b>0</b>	<b>23</b>
<b>BALEARS (Illes)</b>	<b>242</b>	<b>181</b>	<b>26</b>	<b>0</b>	<b>0</b>	<b>0</b>	<b>22</b>	<b>0</b>	<b>124</b>	<b>0</b>	<b>0</b>
<b>CANARIAS</b>	<b>751</b>	<b>481</b>	<b>113</b>	<b>0</b>	<b>0</b>	<b>0</b>	<b>118</b>	<b>0</b>	<b>471</b>	<b>0</b>	<b>17</b>
Las Palmas	329	210	51	0	0	0	70	0	187	0	0
Santa Cruz de Tenerife	422	271	62	0	0	0	48	0	284	0	17
<b>CANTABRIA</b>	<b>205</b>	<b>140</b>	<b>..</b>	<b>0</b>	<b>0</b>	<b>0</b>	<b>..</b>	<b>0</b>	<b>..</b>	<b>0</b>	<b>..</b>
<b>CASTILLA Y LEÓN</b>	<b>1.148</b>	<b>814</b>	<b>72</b>	<b>0</b>	<b>0</b>	<b>0</b>	<b>289</b>	<b>0</b>	<b>663</b>	<b>0</b>	<b>87</b>
Ávila	90	61	6	0	0	0	25	0	55	0	4
Burgos	90	60	5	0	0	0	16	0	57	0	9
León	166	119	12	0	0	0	52	0	86	0	16
Palencia	84	60	5	0	0	0	26	0	53	0	0
Salamanca	125	53	14	0	0	0	27	0	53	0	19
Segovia	119	93	4	0	0	0	31	0	77	0	7
Soria	87	68	5	0	0	0	18	0	55	0	9
Valladolid	346	267	16	0	0	0	88	0	201	0	23
Zamora	41	33	5	0	0	0	6	0	26	0	0
<b>CASTILLA-LA MANCHA</b>	<b>589</b>	<b>410</b>	<b>53</b>	<b>0</b>	<b>0</b>	<b>0</b>	<b>146</b>	<b>0</b>	<b>375</b>	<b>0</b>	<b>15</b>
Albacete	127	97	11	0	0	0	29	0	84	0	3
Ciudad Real	255	181	20	0	0	0	61	0	162	0	12
Cuenca	49	34	9	0	0	0	11	0	29	0	0
Guadalajara	61	31	6	0	0	0	16	0	39	0	0
Toledo	97	67	7	0	0	0	29	0	61	0	0
<b>CATALUÑA</b>	<b>2.296</b>	<b>1.636</b>	<b>260</b>	<b>12</b>	<b>4</b>	<b>2</b>	<b>422</b>	<b>12</b>	<b>1.065</b>	<b>0</b>	<b>68</b>
Barcelona	1.557	1.090	189	12	4	2	261	12	681	0	48
Girona	244	186	20	0	0	0	52	0	111	0	15
Lleida	284	208	18	0	0	0	52	0	165	0	5
Tarragona	211	152	33	0	0	0	57	0	108	0	0
<b>COMUNIDAD VALENCIANA</b>	<b>1.681</b>	<b>1.156</b>	<b>119</b>	<b>12</b>	<b>0</b>	<b>0</b>	<b>340</b>	<b>0</b>	<b>834</b>	<b>0</b>	<b>82</b>
Alicante	407	285	38	4	0	0	55	0	216	0	16
Castellón	164	133	14	2	0	0	25	0	76	0	8
Valencia	1.110	738	67	6	0	0	260	0	542	0	58
<b>EXTREMADURA</b>	<b>291</b>	<b>204</b>	<b>21</b>	<b>0</b>	<b>0</b>	<b>0</b>	<b>69</b>	<b>0</b>	<b>170</b>	<b>0</b>	<b>12</b>
Badajoz	176	119	11	0	0	0	43	0	112	0	0
Cáceres	115	85	10	0	0	0	26	0	58	0	12
<b>GALICIA</b>	<b>974</b>	<b>752</b>	<b>74</b>	<b>0</b>	<b>0</b>	<b>0</b>	<b>200</b>	<b>0</b>	<b>540</b>	<b>0</b>	<b>25</b>
A Coruña	408	312	20	0	0	0	82	0	253	0	11
Lugo	104	82	10	0	0	0	27	0	52	0	0
Ourense	104	86	7	0	0	0	19	0	59	0	0
Pontevedra	358	272	37	0	0	0	72	0	176	0	14
<b>MADRID (Comunidad de)</b>	<b>1.867</b>	<b>1.269</b>	<b>120</b>	<b>13</b>	<b>0</b>	<b>4</b>	<b>347</b>	<b>6</b>	<b>1.127</b>	<b>0</b>	<b>66</b>
<b>MURCIA (Región de)</b>	<b>631</b>	<b>436</b>	<b>64</b>	<b>0</b>	<b>0</b>	<b>0</b>	<b>120</b>	<b>0</b>	<b>401</b>	<b>0</b>	<b>46</b>
<b>NAVARRA (Comunidad Foral de)</b>	<b>330</b>	<b>124</b>	<b>16</b>	<b>0</b>	<b>0</b>	<b>0</b>	<b>36</b>	<b>0</b>	<b>88</b>	<b>0</b>	<b>20</b>
<b>PAÍS VASCO</b>	<b>570</b>	<b>447</b>	<b>13</b>	<b>0</b>	<b>0</b>	<b>0</b>	<b>84</b>	<b>0</b>	<b>168</b>	<b>0</b>	<b>0</b>
Álava	37	26	8	0	0	0	8	0	5	0	0
Guipúzcoa	119	97	4	0	0	0	35	0	30	0	0
Vizcaya	414	324	1	0	0	0	41	0	133	0	0
<b>RIOJA (La)</b>	<b>79</b>	<b>53</b>	<b>5</b>	<b>0</b>	<b>0</b>	<b>0</b>	<b>22</b>	<b>0</b>	<b>45</b>	<b>0</b>	<b>7</b>
<b>CEUTA</b>	<b>16</b>	<b>10</b>	<b>0</b>	<b>0</b>	<b>0</b>	<b>0</b>	<b>7</b>	<b>0</b>	<b>9</b>	<b>0</b>	<b>0</b>
<b>MELILLA</b>	<b>14</b>	<b>7</b>	<b>0</b>	<b>5</b>	<b>0</b>	<b>0</b>	<b>3</b>	<b>0</b>	<b>6</b>	<b>0</b>	<b>0</b>

VI. RESULTADOS ACADÉMICOS DEL CURSO 2001-02  
VI.2. ENSEÑANZAS DE RÉGIMEN ESPECIAL

18. Alumnado que terminó el Ciclo Superior de Enseñanza de Idiomas. Matricula oficial y libre

(Conclusión)

	Japonés	Neerlandés	Portugués	Rumano	Ruso	Español para Extranjeros	Catalán	Euskera	Gallego	Valenciano
<b>TOTAL</b>	<b>13</b>	<b>18</b>	<b>83</b>	<b>5</b>	<b>56</b>	<b>444</b>	<b>352</b>	<b>466</b>	<b>115</b>	<b>184</b>
<b>ANDALUCÍA</b>	<b>4</b>	<b>0</b>	<b>0</b>	<b>0</b>	<b>1</b>	<b>13</b>	<b>0</b>	<b>0</b>	<b>0</b>	<b>0</b>
Almería	0	0	0	0	0	0	0	0	0	0
Cádiz	0	0	0	0	0	2	0	0	0	0
Córdoba	0	0	0	0	0	0	0	0	0	0
Granada	0	0	0	0	0	0	0	0	0	0
Huelva	0	0	0	0	0	0	0	0	0	0
Jaén	0	0	0	0	0	0	0	0	0	0
Málaga	4	0	0	0	1	11	0	0	0	0
Sevilla	0	0	0	0	0	0	0	0	0	0
<b>ARAGÓN</b>	<b>0</b>	<b>0</b>	<b>0</b>	<b>0</b>	<b>7</b>	<b>14</b>	<b>0</b>	<b>0</b>	<b>0</b>	<b>0</b>
Huesca	0	0	0	0	0	0	0	0	0	0
Teruel	0	0	0	0	0	0	0	0	0	0
Zaragoza	0	0	0	0	7	14	0	0	0	0
<b>ASTURIAS (Principado de)</b>	<b>0</b>	<b>0</b>	<b>0</b>	<b>0</b>	<b>0</b>	<b>0</b>	<b>0</b>	<b>0</b>	<b>0</b>	<b>0</b>
<b>BALEARIS (Illes)</b>	<b>0</b>	<b>0</b>	<b>0</b>	<b>0</b>	<b>0</b>	<b>13</b>	<b>57</b>	<b>0</b>	<b>0</b>	<b>0</b>
<b>CANARIAS</b>	<b>0</b>	<b>0</b>	<b>0</b>	<b>0</b>	<b>0</b>	<b>32</b>	<b>0</b>	<b>0</b>	<b>0</b>	<b>0</b>
Las Palmas	0	0	0	0	0	21	0	0	0	0
Santa Cruz de Tenerife	0	0	0	0	0	11	0	0	0	0
<b>CANTABRIA</b>	<b>0</b>	<b>0</b>	<b>0</b>	<b>0</b>	<b>0</b>	<b>0</b>	<b>0</b>	<b>0</b>	<b>0</b>	<b>0</b>
<b>CASTILLA Y LEÓN</b>	<b>0</b>	<b>0</b>	<b>4</b>	<b>0</b>	<b>3</b>	<b>30</b>	<b>0</b>	<b>0</b>	<b>0</b>	<b>0</b>
Ávila	0	0	0	0	0	0	0	0	0	0
Burgos	0	0	0	0	3	0	0	0	0	0
León	0	0	0	0	0	0	0	0	0	0
Palencia	0	0	0	0	0	0	0	0	0	0
Salamanca	0	0	0	0	0	12	0	0	0	0
Segovia	0	0	0	0	0	0	0	0	0	0
Soria	0	0	0	0	0	0	0	0	0	0
Valladolid	0	0	0	0	0	18	0	0	0	0
Zamora	0	0	4	0	0	0	0	0	0	0
<b>CASTILLA-LA MANCHA</b>	<b>0</b>	<b>0</b>	<b>0</b>	<b>0</b>	<b>0</b>	<b>0</b>	<b>0</b>	<b>0</b>	<b>0</b>	<b>0</b>
Albacete	0	0	0	0	0	0	0	0	0	0
Ciudad Real	0	0	0	0	0	0	0	0	0	0
Cuenca	0	0	0	0	0	0	0	0	0	0
Guadalajara	0	0	0	0	0	0	0	0	0	0
Toledo	0	0	0	0	0	0	0	0	0	0
<b>CATALUÑA</b>	<b>3</b>	<b>16</b>	<b>17</b>	<b>0</b>	<b>23</b>	<b>106</b>	<b>284</b>	<b>2</b>	<b>0</b>	<b>0</b>
Barcelona	3	16	17	0	18	99	193	2	0	0
Girona	0	0	0	0	5	0	41	0	0	0
Lleida	0	0	0	0	0	7	37	0	0	0
Tarragona	0	0	0	0	0	0	13	0	0	0
<b>COMUNIDAD VALENCIANA</b>	<b>0</b>	<b>0</b>	<b>0</b>	<b>0</b>	<b>14</b>	<b>96</b>	<b>0</b>	<b>0</b>	<b>0</b>	<b>184</b>
Alicante	0	0	0	0	6	39	0	0	0	33
Castellón	0	0	0	0	1	6	0	0	0	32
Valencia	0	0	0	0	7	51	0	0	0	119
<b>EXTREMADURA</b>	<b>0</b>	<b>0</b>	<b>19</b>	<b>0</b>	<b>0</b>	<b>0</b>	<b>0</b>	<b>0</b>	<b>0</b>	<b>0</b>
Badajoz	0	0	10	0	0	0	0	0	0	0
Cáceres	0	0	9	0	0	0	0	0	0	0
<b>GALICIA</b>	<b>0</b>	<b>0</b>	<b>24</b>	<b>0</b>	<b>0</b>	<b>6</b>	<b>0</b>	<b>0</b>	<b>105</b>	<b>0</b>
A Coruña	0	0	8	0	0	6	0	0	28	0
Lugo	0	0	0	0	0	0	0	0	15	0
Ourense	0	0	7	0	0	0	0	0	12	0
Pontevedra	0	0	9	0	0	0	0	0	50	0
<b>MADRID (Comunidad de)</b>	<b>6</b>	<b>2</b>	<b>19</b>	<b>5</b>	<b>8</b>	<b>119</b>	<b>11</b>	<b>4</b>	<b>10</b>	<b>0</b>
<b>MURCIA (Región de)</b>	<b>0</b>	<b>0</b>	<b>0</b>	<b>0</b>	<b>0</b>	<b>0</b>	<b>0</b>	<b>0</b>	<b>0</b>	<b>0</b>
<b>NAVARRA (Comunidad Foral de)</b>	<b>0</b>	<b>0</b>	<b>0</b>	<b>0</b>	<b>0</b>	<b>0</b>	<b>0</b>	<b>170</b>	<b>0</b>	<b>0</b>
<b>PAÍS VASCO</b>	<b>0</b>	<b>0</b>	<b>0</b>	<b>0</b>	<b>0</b>	<b>15</b>	<b>0</b>	<b>290</b>	<b>0</b>	<b>0</b>
Álava	0	0	0	0	0	0	0	16	0	0
Guipúzcoa	0	0	0	0	0	0	0	50	0	0
Vizcaya	0	0	0	0	0	15	0	224	0	0
<b>RIOJA (La)</b>	<b>0</b>	<b>0</b>	<b>0</b>	<b>0</b>	<b>0</b>	<b>0</b>	<b>0</b>	<b>0</b>	<b>0</b>	<b>0</b>
<b>CEUTA</b>	<b>0</b>	<b>0</b>	<b>0</b>	<b>0</b>	<b>0</b>	<b>0</b>	<b>0</b>	<b>0</b>	<b>0</b>	<b>0</b>
<b>MELILLA</b>	<b>0</b>	<b>0</b>	<b>0</b>	<b>0</b>	<b>0</b>	<b>0</b>	<b>0</b>	<b>0</b>	<b>0</b>	<b>0</b>





## **VII. EDUCACIÓN DE ADULTOS**



## 1. Centros y actuaciones

	TOTAL	Centros				TITULARIDAD	
		Específicos de Adultos	I.E.S.	Actuaciones	Otros (1)	Centros Públicos	Centros Privados
<b>TOTAL (*)</b>	<b>2.285</b>	<b>1.535</b>	<b>141</b>	<b>586</b>	<b>23</b>	<b>2.146</b>	<b>139</b>
<b>ANDALUCÍA</b>	<b>659</b>	<b>659</b>	<b>0</b>	<b>0</b>	<b>0</b>	<b>659</b>	<b>0</b>
Almería	72	72	0	0	0	72	0
Cádiz	60	60	0	0	0	60	0
Córdoba	76	76	0	0	0	76	0
Granada	94	94	0	0	0	94	0
Huelva	66	66	0	0	0	66	0
Jaén	76	76	0	0	0	76	0
Málaga	99	99	0	0	0	99	0
Sevilla	116	116	0	0	0	116	0
<b>ARAGÓN</b>	<b>42</b>	<b>39</b>	<b>3</b>	<b>0</b>	<b>0</b>	<b>40</b>	<b>2</b>
Huesca	11	10	1	0	0	11	0
Teruel	12	11	1	0	0	12	0
Zaragoza	19	18	1	0	0	17	2
<b>ASTURIAS (Principado de)</b>	<b>11</b>	<b>11</b>	<b>0</b>	<b>0</b>	<b>0</b>	<b>10</b>	<b>1</b>
<b>BALEARS (Illes)</b>	<b>22</b>	<b>19</b>	<b>3</b>	<b>0</b>	<b>0</b>	<b>22</b>	<b>0</b>
<b>CANARIAS (2)</b>	<b>35</b>	<b>35</b>	<b>0</b>	<b>0</b>	<b>0</b>	<b>35</b>	<b>0</b>
Las Palmas	20	20	0	0	0	20	0
Santa Cruz de Tenerife	15	15	0	0	0	15	0
<b>CANTABRIA</b>	<b>15</b>	<b>13</b>	<b>2</b>	<b>0</b>	<b>0</b>	<b>14</b>	<b>1</b>
<b>CASTILLA Y LEÓN</b>	<b>198</b>	<b>86</b>	<b>8</b>	<b>104</b>	<b>0</b>	<b>157</b>	<b>41</b>
Ávila	28	12	1	15	0	24	4
Burgos	26	11	0	15	0	22	4
León	18	13	1	4	0	15	3
Palencia	18	8	1	9	0	16	2
Salamanca	37	9	1	27	0	25	12
Segovia	14	9	1	4	0	11	3
Soria	16	6	1	9	0	15	1
Valladolid	20	10	1	9	0	11	9
Zamora	21	8	1	12	0	18	3
<b>CASTILLA-LA MANCHA</b>	<b>415</b>	<b>96</b>	<b>0</b>	<b>319</b>	<b>0</b>	<b>392</b>	<b>23</b>
Albacete	90	21	0	69	0	82	8
Ciudad Real	102	29	0	73	0	100	2
Cuenca	57	16	0	41	0	54	3
Guadalajara	35	15	0	20	0	31	4
Toledo	131	15	0	116	0	125	6
<b>CATALUÑA</b>	<b>171</b>	<b>171</b>	<b>0</b>	<b>0</b>	<b>0</b>	<b>153</b>	<b>18</b>
Barcelona	131	131	0	0	0	114	17
Girona	18	18	0	0	0	17	1
Lleida	9	9	0	0	0	9	0
Tarragona	13	13	0	0	0	13	0
<b>COMUNIDAD VALENCIANA</b>	<b>202</b>	<b>202</b>	<b>0</b>	<b>0</b>	<b>0</b>	<b>195</b>	<b>7</b>
Alicante	60	60	0	0	0	58	2
Castellón	15	15	0	0	0	14	1
Valencia	127	127	0	0	0	123	4
<b>EXTREMADURA</b>	<b>207</b>	<b>50</b>	<b>8</b>	<b>147</b>	<b>2</b>	<b>203</b>	<b>4</b>
Badajoz	101	28	6	66	1	98	3
Cáceres	106	22	2	81	1	105	1
<b>GALICIA</b>	<b>94</b>	<b>12</b>	<b>76</b>	<b>0</b>	<b>6</b>	<b>87</b>	<b>7</b>
A Coruña	39	3	35	0	1	38	1
Lugo	12	2	9	0	1	12	0
Ourense	10	3	7	0	0	9	1
Pontevedra	33	4	25	0	4	28	5
<b>MADRID (Comunidad de)</b>	<b>105</b>	<b>76</b>	<b>25</b>	<b>0</b>	<b>4</b>	<b>93</b>	<b>12</b>
<b>MURCIA (Región de)</b>	<b>19</b>	<b>17</b>	<b>2</b>	<b>0</b>	<b>0</b>	<b>19</b>	<b>0</b>
<b>NAVARRA (Comunidad Foral de)</b>	<b>18</b>	<b>2</b>	<b>11</b>	<b>1</b>	<b>4</b>	<b>14</b>	<b>4</b>
<b>PAÍS VASCO</b>	<b>46</b>	<b>38</b>	<b>1</b>	<b>0</b>	<b>7</b>	<b>33</b>	<b>13</b>
Álava	4	4	0	0	0	4	0
Guipuzcoa	18	15	0	0	3	14	4
Vizcaya	24	19	1	0	4	15	9
<b>RIOJA (La)</b>	<b>21</b>	<b>6</b>	<b>1</b>	<b>14</b>	<b>0</b>	<b>16</b>	<b>5</b>
<b>CEUTA</b>	<b>3</b>	<b>2</b>	<b>0</b>	<b>1</b>	<b>0</b>	<b>2</b>	<b>1</b>
<b>MELILLA</b>	<b>2</b>	<b>1</b>	<b>1</b>	<b>0</b>	<b>0</b>	<b>2</b>	<b>0</b>

(1) Incluye Colegios de E. Primaria, Centros Específicos de Educación a distancia y otros.

(2) Datos provisionales.

## 2. Profesorado por sexo y dedicación (1)

	TOTAL	SEXO		DEDICACIÓN	
		Hombres	Mujeres	Completa	Parcial
<b>TOTAL</b>	<b>11.112</b>	<b>4.160</b>	<b>6.974</b>	<b>8.151</b>	<b>2.961</b>
<b>ANDALUCÍA</b>	<b>1.918</b>	<b>896</b>	<b>1.022</b>	<b>1.918</b>	<b>0</b>
Almería	173	79	94	173	0
Cádiz	267	119	148	267	0
Córdoba	187	77	110	187	0
Granada	303	155	148	303	0
Huelva	174	80	94	174	0
Jaén	213	93	120	213	0
Málaga	214	101	113	214	0
Sevilla	387	192	195	387	0
<b>ARAGÓN</b>	<b>503</b>	<b>163</b>	<b>340</b>	<b>234</b>	<b>269</b>
Huesca	132	40	92	69	63
Teruel	82	26	56	41	41
Zaragoza	289	97	192	124	165
<b>ASTURIAS (Principado de)</b>	<b>178</b>	<b>74</b>	<b>104</b>	<b>163</b>	<b>15</b>
<b>BALEARS (Illes)</b>	<b>331</b>	<b>137</b>	<b>194</b>	<b>191</b>	<b>140</b>
<b>CANARIAS (2)</b>	<b>482</b>	<b>188</b>	<b>316</b>	<b>354</b>	<b>128</b>
Las Palmas	337	..	..	..	..
Santa Cruz de Tenerife	145	..	..	..	..
<b>CANTABRIA</b>	<b>90</b>	<b>34</b>	<b>56</b>	<b>45</b>	<b>45</b>
<b>CASTILLA Y LEÓN</b>	<b>1.297</b>	<b>481</b>	<b>816</b>	<b>657</b>	<b>640</b>
Ávila	99	37	62	41	58
Burgos	130	55	75	74	56
León	175	72	103	91	84
Palencia	141	51	90	90	51
Salamanca	271	100	171	85	186
Segovia	101	33	68	51	50
Soria	51	17	34	32	19
Valladolid	234	70	164	131	103
Zamora	95	46	49	62	33
<b>CASTILLA-LA MANCHA</b>	<b>789</b>	<b>316</b>	<b>473</b>	<b>394</b>	<b>395</b>
Albacete	151	60	91	75	76
Ciudad Real	214	86	128	109	105
Cuenca	102	41	61	54	48
Guadalajara	88	35	53	61	27
Toledo	234	94	140	95	139
<b>CATALUÑA</b>	<b>950</b>	<b>247</b>	<b>703</b>	<b>950</b>	<b>0</b>
Barcelona	749	199	550	749	0
Girona	92	23	69	92	0
Lleida	32	3	29	32	0
Tarragona	77	22	55	77	0
<b>COMUNIDAD VALENCIANA</b>	<b>1.406</b>	<b>508</b>	<b>898</b>	<b>739</b>	<b>667</b>
Alicante	405	152	253	209	196
Castellón	153	60	93	93	60
Valencia	848	296	552	437	411
<b>EXTREMADURA</b>	<b>380</b>	<b>129</b>	<b>251</b>	<b>207</b>	<b>173</b>
Badajoz	184	59	125	104	80
Cáceres	196	70	126	103	93
<b>GALICIA</b>	<b>383</b>	<b>186</b>	<b>197</b>	<b>383</b>	<b>0</b>
A Coruña	153	79	74	153	0
Lugo	64	25	39	64	0
Ourense	44	19	25	44	0
Pontevedra	122	63	59	122	0
<b>MADRID (Comunidad de)</b>	<b>1.230</b>	<b>384</b>	<b>846</b>	<b>982</b>	<b>248</b>
<b>MURCIA (Región de)</b>	<b>289</b>	<b>103</b>	<b>186</b>	<b>142</b>	<b>147</b>
<b>NAVARRA (Comunidad Foral de)</b>	<b>84</b>	<b>31</b>	<b>53</b>	<b>67</b>	<b>17</b>
<b>PAÍS VASCO</b>	<b>666</b>	<b>209</b>	<b>457</b>	<b>617</b>	<b>49</b>
Álava	113	44	69	113	0
Guipúzcoa	178	59	119	178	0
Vizcaya	375	106	269	326	49
<b>RIOJA (La)</b>	<b>85</b>	<b>42</b>	<b>43</b>	<b>58</b>	<b>27</b>
<b>CEUTA</b>	<b>31</b>	<b>17</b>	<b>14</b>	<b>30</b>	<b>1</b>
<b>MELILLA</b>	<b>20</b>	<b>15</b>	<b>5</b>	<b>20</b>	<b>0</b>

(1) Incluye al profesorado funcionario, contratado y otro profesorado (voluntario).

(2) La distribución por sexo y por dedicación ha sido estimada.

## 3. Alumnado matriculado en Enseñanzas de Carácter Formal, por enseñanza. Ambos sexos

(Continúa)

	TOTAL	Enseñanzas Iniciales de la Educación Básica		Educación Secundaria para Personas Adultas		Prep. Pruebas libres Graduado Secundaria
		Alfabetización	Consolidación de conocimientos	Presencial	Distancia	
<b>TOTAL</b>	<b>320.379</b>	<b>95.811</b>	<b>46.325</b>	<b>61.629</b>	<b>30.520</b>	<b>5.860</b>
<b>ANDALUCÍA</b>	<b>87.317</b>	<b>59.317</b>	<b>13.138</b>	<b>8.221</b>	<b>5.667</b>	<b>0</b>
Almería	8.078	6.149	580	880	425	0
Cádiz	12.818	8.020	2.136	1.787	718	0
Córdoba	7.960	5.763	1.202	731	264	0
Granada	13.853	9.555	2.986	699	421	0
Huelva	7.402	5.190	877	328	945	0
Jaén	9.060	6.241	1.546	357	761	0
Málaga	10.454	6.666	759	1.554	1.424	0
Sevilla	17.692	11.733	3.052	1.885	709	0
<b>ARAGÓN</b>	<b>10.001</b>	<b>1.906</b>	<b>1.045</b>	<b>1.772</b>	<b>213</b>	<b>195</b>
Huesca	2.804	816	280	343	24	40
Teruel	2.270	263	209	221	13	0
Zaragoza	4.927	827	556	1.208	176	155
<b>ASTURIAS (Principado de)</b>	<b>3.884</b>	<b>384</b>	<b>423</b>	<b>649</b>	<b>872</b>	<b>132</b>
<b>BALEARS (Illes)</b>	<b>7.916</b>	<b>421</b>	<b>286</b>	<b>1.954</b>	<b>390</b>	<b>29</b>
<b>CANARIAS</b>	<b>14.164</b>	<b>3.430</b>	<b>2.642</b>	<b>2.119</b>	<b>0</b>	<b>49</b>
Las Palmas	8.157	2.141	1.386	1.232	0	6
Santa Cruz de Tenerife	6.007	1.289	1.256	887	0	43
<b>CANTABRIA</b>	<b>1.405</b>	<b>92</b>	<b>289</b>	<b>558</b>	<b>69</b>	<b>215</b>
<b>CASTILLA Y LEÓN</b>	<b>20.876</b>	<b>2.341</b>	<b>3.595</b>	<b>3.788</b>	<b>1.527</b>	<b>1.558</b>
Ávila	2.419	103	480	183	45	169
Burgos	2.921	171	1.026	674	244	37
León	2.880	754	503	488	391	223
Palencia	1.777	134	168	436	91	64
Salamanca	3.153	469	473	550	490	282
Segovia	1.913	74	80	292	62	185
Soria	861	29	19	90	48	102
Valladolid	3.585	376	488	781	120	313
Zamora	1.367	231	358	294	36	183
<b>CASTILLA-LA MANCHA</b>	<b>23.655</b>	<b>4.294</b>	<b>3.014</b>	<b>5.069</b>	<b>6.633</b>	<b>0</b>
Albacete	4.480	1.178	335	1.020	1.334	0
Ciudad Real	8.021	1.421	1.525	1.297	2.278	0
Cuenca	3.026	423	175	593	903	0
Guadalajara	1.400	100	209	359	120	0
Toledo	6.728	1.172	770	1.800	1.998	0
<b>CATALUÑA</b>	<b>41.697</b>	<b>6.041</b>	<b>5.183</b>	<b>961</b>	<b>5.193</b>	<b>0</b>
Barcelona	31.812	4.579	3.902	925	4.397	0
Girona	4.771	949	450	3	427	0
Lleida	2.084	297	384	33	135	0
Tarragona	3.030	216	447	0	234	0
<b>COMUNIDAD VALENCIANA</b>	<b>25.477</b>	<b>2.776</b>	<b>5.088</b>	<b>8.408</b>	<b>199</b>	<b>959</b>
Alicante	8.125	845	1.555	2.633	56	324
Castellón	2.893	292	470	907	89	44
Valencia	14.459	1.639	3.063	4.868	54	591
<b>EXTREMADURA</b>	<b>9.183</b>	<b>1.407</b>	<b>1.516</b>	<b>2.341</b>	<b>2.043</b>	<b>1.095</b>
Badajoz	3.865	766	769	974	162	858
Cáceres	5.318	641	747	1.367	1.881	237
<b>GALICIA</b>	<b>6.643</b>	<b>360</b>	<b>532</b>	<b>4.049</b>	<b>1.702</b>	<b>..</b>
A Coruña	2.343	141	126	1.469	607	..
Lugo	813	19	60	474	260	..
Ourense	597	47	117	335	98	..
Pontevedra	2.890	153	229	1.771	737	..
<b>MADRID (Comunidad de)</b>	<b>28.346</b>	<b>4.135</b>	<b>4.571</b>	<b>9.656</b>	<b>1.869</b>	<b>0</b>
<b>MURCIA (Región de)</b>	<b>11.268</b>	<b>3.903</b>	<b>717</b>	<b>1.181</b>	<b>278</b>	<b>1.497</b>
<b>NAVARRA (Comunidad Foral de)</b>	<b>1.743</b>	<b>326</b>	<b>244</b>	<b>294</b>	<b>105</b>	<b>0</b>
<b>PAÍS VASCO</b>	<b>22.025</b>	<b>3.822</b>	<b>3.757</b>	<b>9.311</b>	<b>3.713</b>	<b>0</b>
Álava	3.870	688	496	2.075	438	0
Guipúzcoa	5.758	1.160	1.072	2.407	526	0
Vizcaya	12.397	1.974	2.189	4.829	2.749	0
<b>RIOJA (La)</b>	<b>2.960</b>	<b>275</b>	<b>208</b>	<b>530</b>	<b>47</b>	<b>131</b>
<b>CEUTA</b>	<b>1.327</b>	<b>398</b>	<b>0</b>	<b>550</b>	<b>0</b>	<b>0</b>
<b>MELILLA</b>	<b>492</b>	<b>183</b>	<b>77</b>	<b>218</b>	<b>0</b>	<b>0</b>

## 3. Alumnado matriculado en Enseñanzas de Carácter Formal, por enseñanza. Ambos sexos

(Conclusión)

	Lengua Castellana para Inmigrantes	Lengua Catalana	Preparac. Prueba Acceso a la Universidad para mayores 25 años	Preparación Prueba Acceso Ciclos de Grado Medio	Preparación Prueba Acceso Ciclos de Grado Superior	Otras Enseñanzas Técnico Profesionales (1)
<b>TOTAL</b>	<b>30.069</b>	<b>8.760</b>	<b>7.946</b>	<b>4.240</b>	<b>6.109</b>	<b>23.110</b>
<b>ANDALUCÍA</b>	<b>0</b>	<b>0</b>	<b>974</b>	<b>0</b>	<b>0</b>	<b>0</b>
Almería	0	0	44	0	0	0
Cádiz	0	0	157	0	0	0
Córdoba	0	0	0	0	0	0
Granada	0	0	192	0	0	0
Huelva	0	0	62	0	0	0
Jaén	0	0	155	0	0	0
Málaga	0	0	51	0	0	0
Sevilla	0	0	313	0	0	0
<b>ARAGÓN</b>	<b>2.950</b>	<b>55</b>	<b>169</b>	<b>22</b>	<b>201</b>	<b>1.473</b>
Huesca	825	13	50	0	122	291
Teruel	792	42	23	7	34	666
Zaragoza	1.333	0	96	15	45	516
<b>ASTURIAS (Principado de)</b>	<b>140</b>	<b>0</b>	<b>97</b>	<b>32</b>	<b>0</b>	<b>1.155</b>
<b>BALEARS (Illes)</b>	<b>1.192</b>	<b>2.844</b>	<b>309</b>	<b>3</b>	<b>400</b>	<b>88</b>
<b>CANARIAS</b>	<b>1.065</b>	<b>0</b>	<b>534</b>	<b>75</b>	<b>282</b>	<b>3.968</b>
Las Palmas	472	0	323	75	253	2.269
Santa Cruz de Tenerife	593	0	211	0	29	1.699
<b>CANTABRIA</b>	<b>177</b>	<b>0</b>	<b>0</b>	<b>5</b>	<b>0</b>	<b>0</b>
<b>CASTILLA Y LEÓN</b>	<b>1.979</b>	<b>0</b>	<b>190</b>	<b>156</b>	<b>44</b>	<b>5.698</b>
Ávila	72	0	0	0	4	1.363
Burgos	344	0	71	0	40	314
León	277	0	0	0	0	244
Palencia	109	0	11	42	0	722
Salamanca	137	0	65	51	0	636
Segovia	446	0	38	0	0	736
Soria	294	0	0	1	0	278
Valladolid	274	0	0	20	0	1.213
Zamora	26	0	5	42	0	192
<b>CASTILLA-LA MANCHA</b>	<b>2.132</b>	<b>0</b>	<b>411</b>	<b>52</b>	<b>12</b>	<b>2.038</b>
Albacete	232	0	70	0	0	311
Ciudad Real	397	0	120	15	0	968
Cuenca	338	0	85	10	0	499
Guadalajara	351	0	74	12	0	175
Toledo	814	0	62	15	12	85
<b>CATALUÑA</b>	<b>7.151</b>	<b>5.688</b>	<b>1.005</b>	<b>3.135</b>	<b>2.494</b>	<b>4.846</b>
Barcelona	5.250	4.599	592	2.272	1.775	3.521
Girona	890	516	220	231	383	702
Lleida	356	300	61	233	0	285
Tarragona	655	273	132	399	336	338
<b>COMUNIDAD VALENCIANA</b>	<b>4.610</b>	<b>173</b>	<b>1.674</b>	<b>390</b>	<b>1.200</b>	<b>0</b>
Alicante	2.011	6	448	29	218	0
Castellón	764	79	158	28	62	0
Valencia	1.835	88	1.068	333	920	0
<b>EXTREMADURA</b>	<b>328</b>	<b>0</b>	<b>283</b>	<b>142</b>	<b>2</b>	<b>26</b>
Badajoz	113	0	131	92	0	0
Cáceres	215	0	152	50	2	26
<b>GALICIA</b>	<b>..</b>	<b>0</b>	<b>..</b>	<b>..</b>	<b>..</b>	<b>..</b>
A Coruña	..	0	..	..	..	..
Lugo	..	0	..	..	..	..
Ourense	..	0	..	..	..	..
Pontevedra	..	0	..	..	..	..
<b>MADRID (Comunidad de)</b>	<b>4.468</b>	<b>0</b>	<b>721</b>	<b>66</b>	<b>701</b>	<b>2.159</b>
<b>MURCIA (Región de)</b>	<b>1.619</b>	<b>0</b>	<b>465</b>	<b>158</b>	<b>0</b>	<b>1.450</b>
<b>NAVARRA (Comunidad Foral de)</b>	<b>408</b>	<b>0</b>	<b>0</b>	<b>0</b>	<b>366</b>	<b>0</b>
<b>PAÍS VASCO</b>	<b>0</b>	<b>0</b>	<b>1.091</b>	<b>0</b>	<b>331</b>	<b>0</b>
Álava	0	0	132	0	41	0
Guipúzcoa	0	0	467	0	126	0
Vizcaya	0	0	492	0	164	0
<b>RIOJA (La)</b>	<b>1.742</b>	<b>0</b>	<b>23</b>	<b>4</b>	<b>0</b>	<b>0</b>
<b>CEUTA</b>	<b>94</b>	<b>0</b>	<b>0</b>	<b>0</b>	<b>76</b>	<b>209</b>
<b>MELILLA</b>	<b>14</b>	<b>0</b>	<b>0</b>	<b>0</b>	<b>0</b>	<b>0</b>

(1) Incluye Enseñanzas Técnico Profesionales en Aulas Taller y Certificados de Profesionalidad e Inserción Laboral.

## 4. Alumnado matriculado en Enseñanzas de Carácter Formal, por enseñanza. Mujeres

(Continúa)

	TOTAL	Enseñanzas Iniciales de la Educación Básica		Educación Secundaria para Personas Adultas		Prep. Prue. libres Graduado Secundaria
		Alfabetización	Consolidación de conocimientos	Presencial	Distancia	
<b>TOTAL</b>	<b>209.120</b>	<b>74.542</b>	<b>35.630</b>	<b>33.363</b>	<b>15.288</b>	<b>3.107</b>
<b>ANDALUCÍA</b>	<b>66.274</b>	<b>48.560</b>	<b>10.502</b>	<b>3.900</b>	<b>2.739</b>	<b>0</b>
Almería	4.841	3.800	424	382	207	0
Cádiz	10.044	6.946	1.719	931	344	0
Córdoba	6.621	5.196	955	337	133	0
Granada	11.166	8.069	2.498	281	197	0
Huelva	4.831	3.535	631	172	451	0
Jaén	6.963	5.096	1.268	165	368	0
Málaga	7.802	5.726	606	737	697	0
Sevilla	14.006	10.192	2.401	895	342	0
<b>ARAGÓN</b>	<b>5.616</b>	<b>999</b>	<b>833</b>	<b>981</b>	<b>78</b>	<b>133</b>
Huesca	1.325	329	214	155	7	25
Teruel	1.357	170	171	109	4	0
Zaragoza	2.934	500	448	717	67	108
<b>ASTURIAS (Principado de)</b>	<b>2.303</b>	<b>262</b>	<b>297</b>	<b>376</b>	<b>319</b>	<b>93</b>
<b>BALEARS (Illes)</b>	<b>4.513</b>	<b>339</b>	<b>238</b>	<b>961</b>	<b>186</b>	<b>17</b>
<b>CANARIAS (1)</b>	<b>10.606</b>	<b>2.669</b>	<b>2.032</b>	<b>1.145</b>	<b>0</b>	<b>26</b>
Las Palmas	..	..	..	..	..	..
Santa Cruz de Tenerife	..	..	..	..	..	..
<b>CANTABRIA</b>	<b>842</b>	<b>82</b>	<b>243</b>	<b>286</b>	<b>32</b>	<b>94</b>
<b>CASTILLA Y LEÓN</b>	<b>13.239</b>	<b>1.625</b>	<b>2.792</b>	<b>1.892</b>	<b>601</b>	<b>884</b>
Ávila	1.777	85	383	88	21	100
Burgos	1.904	112	895	381	105	18
León	1.861	567	431	244	156	105
Palencia	1.121	103	113	180	28	39
Salamanca	1.614	243	196	240	195	142
Segovia	1.203	55	64	156	16	137
Soria	479	19	10	43	12	65
Valladolid	2.443	317	430	418	47	203
Zamora	837	124	270	142	21	75
<b>CASTILLA-LA MANCHA</b>	<b>14.658</b>	<b>3.046</b>	<b>1.808</b>	<b>3.041</b>	<b>3.980</b>	<b>0</b>
Albacete	2.688	707	201	612	800	0
Ciudad Real	4.813	853	915	778	1.367	0
Cuenca	1.816	254	105	356	542	0
Guadalajara	837	60	125	215	72	0
Toledo	4.504	1.172	462	1.080	1.199	0
<b>CATALUÑA</b>	<b>25.983</b>	<b>4.659</b>	<b>4.104</b>	<b>448</b>	<b>3.315</b>	<b>0</b>
Barcelona	20.174	3.782	3.190	430	2.821	0
Girona	2.732	500	306	0	277	0
Lleida	1.269	189	271	18	101	0
Tarragona	1.808	188	337	0	116	0
<b>COMUNIDAD VALENCIANA</b>	<b>15.617</b>	<b>2.203</b>	<b>3.988</b>	<b>4.444</b>	<b>108</b>	<b>474</b>
Alicante	4.958	724	1.164	1.397	29	150
Castellón	1.693	223	332	496	53	25
Valencia	8.966	1.256	2.492	2.551	26	299
<b>EXTREMADURA</b>	<b>5.692</b>	<b>1.278</b>	<b>1.255</b>	<b>1.082</b>	<b>1.032</b>	<b>621</b>
Badajoz	2.424	695	606	430	58	464
Cáceres	3.268	583	649	652	974	157
<b>GALICIA</b>	<b>3.013</b>	<b>270</b>	<b>320</b>	<b>1.738</b>	<b>685</b>	<b>..</b>
A Coruña	1.118	120	88	612	298	..
Lugo	321	9	18	197	97	..
Ourense	240	33	55	117	35	..
Pontevedra	1.334	108	159	812	255	..
<b>MADRID (Comunidad de)</b>	<b>18.225</b>	<b>3.493</b>	<b>3.544</b>	<b>5.139</b>	<b>866</b>	<b>0</b>
<b>MURCIA (Región de)</b>	<b>5.853</b>	<b>2.016</b>	<b>535</b>	<b>611</b>	<b>123</b>	<b>710</b>
<b>NAVARRA (Comunidad Foral de)</b>	<b>901</b>	<b>232</b>	<b>165</b>	<b>163</b>	<b>49</b>	<b>0</b>
<b>PAÍS VASCO</b>	<b>13.727</b>	<b>2.257</b>	<b>2.763</b>	<b>6.545</b>	<b>1.152</b>	<b>0</b>
Álava	2.328	340	333	1.372	162	0
Guipúzcoa	3.711	729	861	1.589	144	0
Vizcaya	7.688	1.188	1.569	3.584	846	0
<b>RIOJA (La)</b>	<b>982</b>	<b>140</b>	<b>147</b>	<b>254</b>	<b>23</b>	<b>55</b>
<b>CEUTA</b>	<b>745</b>	<b>259</b>	<b>0</b>	<b>251</b>	<b>0</b>	<b>0</b>
<b>MELILLA</b>	<b>331</b>	<b>153</b>	<b>64</b>	<b>106</b>	<b>0</b>	<b>0</b>

(1) Las cifras de mujeres han sido estimadas.



## 4. Alumnado matriculado en Enseñanzas de Carácter Formal, por enseñanza. Mujeres

(Conclusión)

	Lengua Castellana para Inmigrantes	Lengua Catalana	Preparac. Prueba Acceso a la Universidad para mayores 25 años	Preparación Prueba Acceso Ciclos de Grado Medio	Preparación Prueba Acceso Ciclos de Grado Superior	Otras Enseñanzas Técnico Profesionales (1)
<b>TOTAL</b>	<b>13.987</b>	<b>4.589</b>	<b>4.894</b>	<b>2.272</b>	<b>3.579</b>	<b>17.870</b>
<b>ANDALUCÍA</b>	<b>0</b>	<b>0</b>	<b>573</b>	<b>0</b>	<b>0</b>	<b>0</b>
Almería	0	0	28	0	0	0
Cádiz	0	0	104	0	0	0
Córdoba	0	0	0	0	0	0
Granada	0	0	121	0	0	0
Huelva	0	0	42	0	0	0
Jaén	0	0	66	0	0	0
Málaga	0	0	36	0	0	0
Sevilla	0	0	176	0	0	0
<b>ARAGÓN</b>	<b>1.088</b>	<b>42</b>	<b>110</b>	<b>19</b>	<b>113</b>	<b>1.220</b>
Huesca	235	9	36	0	75	240
Teruel	297	33	15	5	15	538
Zaragoza	556	0	59	14	23	442
<b>ASTURIAS (Principado de)</b>	<b>46</b>	<b>0</b>	<b>54</b>	<b>29</b>	<b>0</b>	<b>827</b>
<b>BALEARS (Illes)</b>	<b>607</b>	<b>1.680</b>	<b>192</b>	<b>2</b>	<b>237</b>	<b>54</b>
<b>CANARIAS</b>	<b>514</b>	<b>0</b>	<b>329</b>	<b>41</b>	<b>173</b>	<b>3.678</b>
Las Palmas	..	..	..	..	..	..
Santa Cruz de Tenerife	..	..	..	..	..	..
<b>CANTABRIA</b>	<b>101</b>	<b>0</b>	<b>0</b>	<b>4</b>	<b>0</b>	<b>0</b>
<b>CASTILLA Y LEÓN</b>	<b>926</b>	<b>0</b>	<b>117</b>	<b>84</b>	<b>20</b>	<b>4.298</b>
Ávila	33	0	0	0	3	1.064
Burgos	175	0	40	0	17	161
León	149	0	0	0	0	209
Palencia	66	0	4	18	0	570
Salamanca	41	0	46	36	0	475
Segovia	225	0	24	0	0	526
Soria	104	0	0	0	0	226
Valladolid	120	0	0	13	0	895
Zamora	13	0	3	17	0	172
<b>CASTILLA-LA MANCHA</b>	<b>1.279</b>	<b>0</b>	<b>246</b>	<b>27</b>	<b>8</b>	<b>1.223</b>
Albacete	139	0	42	0	0	187
Ciudad Real	238	0	72	9	0	581
Cuenca	203	0	51	6	0	299
Guadalajara	211	0	44	5	0	105
Toledo	488	0	37	7	8	51
<b>CATALUÑA</b>	<b>3.511</b>	<b>2.774</b>	<b>576</b>	<b>1.580</b>	<b>1.429</b>	<b>3.587</b>
Barcelona	2.659	2.161	343	1.126	1.026	2.636
Girona	381	291	125	122	236	494
Lleida	168	148	36	134	0	204
Tarragona	303	174	72	198	167	253
<b>COMUNIDAD VALENCIANA</b>	<b>2.335</b>	<b>93</b>	<b>948</b>	<b>249</b>	<b>775</b>	<b>0</b>
Alicante	1.090	4	244	17	139	0
Castellón	392	34	85	16	37	0
Valencia	853	55	619	216	599	0
<b>EXTREMADURA</b>	<b>158</b>	<b>0</b>	<b>173</b>	<b>67</b>	<b>0</b>	<b>26</b>
Badajoz	55	0	72	44	0	0
Cáceres	103	0	101	23	0	26
<b>GALICIA</b>	<b>..</b>	<b>0</b>	<b>..</b>	<b>..</b>	<b>..</b>	<b>..</b>
A Coruña	..	0	..	..	..	..
Lugo	..	0	..	..	..	..
Ourense	..	0	..	..	..	..
Pontevedra	..	0	..	..	..	..
<b>MADRID (Comunidad de)</b>	<b>2.456</b>	<b>0</b>	<b>526</b>	<b>40</b>	<b>415</b>	<b>1.746</b>
<b>MURCIA (Región de)</b>	<b>441</b>	<b>0</b>	<b>249</b>	<b>128</b>	<b>0</b>	<b>1.040</b>
<b>NAVARRA (Comunidad Foral de)</b>	<b>159</b>	<b>0</b>	<b>0</b>	<b>0</b>	<b>133</b>	<b>0</b>
<b>PAÍS VASCO</b>	<b>0</b>	<b>0</b>	<b>781</b>	<b>0</b>	<b>229</b>	<b>0</b>
Álava	0	0	100	0	21	0
Guipúzcoa	0	0	302	0	86	0
Vizcaya	0	0	379	0	122	0
<b>RIOJA (La)</b>	<b>341</b>	<b>0</b>	<b>20</b>	<b>2</b>	<b>0</b>	<b>0</b>
<b>CEUTA</b>	<b>17</b>	<b>0</b>	<b>0</b>	<b>0</b>	<b>47</b>	<b>171</b>
<b>MELILLA</b>	<b>8</b>	<b>0</b>	<b>0</b>	<b>0</b>	<b>0</b>	<b>0</b>

(1) Incluye Enseñanzas Técnico Profesionales en Aulas Taller y Certificados de Profesionalidad e Inserción Laboral.

**5. Alumnado matriculado en Enseñanzas de Carácter Formal por grupos de edad**

	<b>TOTAL</b>	<b>16 a 17 años</b>	<b>18 a 19 años</b>	<b>20 a 24 años</b>	<b>25 a 29 años</b>	<b>30 a 39 años</b>	<b>40 a 49 años</b>	<b>50 a 64 años</b>	<b>Más de 64 años</b>	<b>No distribuido por edad</b>
<b>Todas las Enseñanzas</b>	<b>320.379</b>	<b>22.538</b>	<b>25.351</b>	<b>26.522</b>	<b>34.566</b>	<b>41.106</b>	<b>33.381</b>	<b>48.126</b>	<b>38.400</b>	<b>50.389</b>
Alfabetización	95.811	216	1.770	4.576	6.374	10.758	9.667	26.816	27.903	7.731
Consolidación de conocimientos	46.325	1.013	2.320	2.314	2.735	5.559	6.494	12.128	8.102	5.660
E.Secundaria para Personas Adultas	98.009	20.158	16.553	10.665	7.867	6.755	6.153	2.744	368	26.746
Preparación Prueba Acceso a la Universidad	7.946	1	11	293	2.407	2.457	1.272	467	84	954
Lengua Castellana para Inmigrantes	30.069	325	1.292	4.248	7.247	7.634	3.413	1.841	870	3.199
Lengua Catalana	8.760	12	387	1.081	2.718	2.406	1.138	742	273	3
Preparación Prueba Acceso Ciclos de G. Medio	4.240	589	1.645	251	818	394	249	125	42	127
Preparación Prueba Acceso Ciclos de G. Superior	6.109	35	815	1.585	2.277	700	329	71	3	294
Otros programas	23.110	189	558	1.509	2.123	4.443	4.666	3.192	755	5.675
<b>HOMBRES</b>										
<b>Todas las Enseñanzas</b>	<b>111.259</b>	<b>13.435</b>	<b>13.660</b>	<b>13.706</b>	<b>17.409</b>	<b>17.302</b>	<b>8.521</b>	<b>5.685</b>	<b>3.728</b>	<b>17.813</b>
Alfabetización	21.269	117	1.027	2.686	3.670	4.965	2.624	2.208	1.962	2.010
Consolidación de conocimientos	10.695	646	1.193	1.114	1.115	1.658	1.064	1.207	881	1.817
E.Secundaria para Personas Adultas	46.252	12.089	9.112	5.609	3.734	2.609	1.416	534	148	11.001
Preparación Prueba Acceso a la Universidad	3.052	1	3	121	1.084	993	336	115	25	374
Lengua Castellana para Inmigrantes	16.082	181	687	2.464	4.353	4.354	1.589	695	353	1.406
Lengua Catalana	4.171	4	192	473	1.468	1.309	483	199	43	0
Preparación Prueba Acceso Ciclos de G. Medio	1.968	367	884	102	367	117	40	27	5	59
Preparación Prueba Acceso Ciclos de G. Superior	2.530	8	361	715	981	263	73	15	1	113
Otros programas	5.240	22	201	422	637	1.034	896	685	310	1.033
<b>MUJERES</b>										
<b>Todas las Enseñanzas</b>	<b>209.120</b>	<b>9.103</b>	<b>11.691</b>	<b>12.816</b>	<b>17.157</b>	<b>23.804</b>	<b>24.860</b>	<b>42.441</b>	<b>34.672</b>	<b>32.576</b>
Alfabetización	74.542	99	743	1.890	2.704	5.793	7.043	24.608	25.941	5.721
Consolidación de conocimientos	35.630	367	1.127	1.200	1.620	3.901	5.430	10.921	7.221	3.843
E.Secundaria para Personas Adultas	51.757	8.069	7.441	5.056	4.133	4.146	4.737	2.210	220	15.745
Preparación Prueba Acceso a la Universidad	4.894	0	8	172	1.323	1.464	936	352	59	580
Lengua Castellana para Inmigrantes	13.987	144	605	1.784	2.894	3.280	1.824	1.146	517	1.793
Lengua Catalana	4.589	8	195	608	1.250	1.097	655	543	230	3
Preparación Prueba Acceso Ciclos de G. Medio	2.272	222	761	149	451	277	209	98	37	68
Preparación Prueba Acceso Ciclos de G. Superior	3.579	27	454	870	1.296	437	256	56	2	181
Otros programas	17.870	167	357	1.087	1.486	3.409	3.770	2.507	445	4.642

## 6. Alumnado matriculado en Enseñanzas de Carácter No-Formal, por tipo de curso. Ambos sexos. Curso 2001-2002

	TOTAL	Ampliación Cultural/ Formación Personal	Desarrollo Personal	Desarrollo Socio - Comunitario	Lenguas extranjeras	Lenguas españolas	Informática	Alfabetización- Carnet de conducir	Enseñanzas dirigidas al Mundo Laboral	Otros Cursos
<b>TOTAL (*)</b>	<b>111.211</b>	<b>17.562</b>	<b>7.323</b>	<b>14.971</b>	<b>9.209</b>	<b>11</b>	<b>15.094</b>	<b>461</b>	<b>1.320</b>	<b>34.920</b>
<b>ANDALUCÍA</b>	<b>13.929</b>	<b>0</b>	<b>0</b>	<b>11.416</b>	<b>0</b>	<b>0</b>	<b>0</b>	<b>0</b>	<b>0</b>	<b>2.513</b>
Almería	1.708	0	0	894	0	0	0	0	0	814
Cádiz	3.303	0	0	2.979	0	0	0	0	0	324
Córdoba	2.252	0	0	2.139	0	0	0	0	0	113
Granada	1.665	0	0	1.460	0	0	0	0	0	205
Huelva	980	0	0	304	0	0	0	0	0	676
Jaén	1.283	0	0	1.234	0	0	0	0	0	49
Málaga	1.065	0	0	882	0	0	0	0	0	183
Sevilla	1.673	0	0	1.524	0	0	0	0	0	149
<b>ARAGÓN</b>	<b>9.468</b>	<b>64</b>	<b>6</b>	<b>718</b>	<b>1.944</b>	<b>0</b>	<b>1.485</b>	<b>0</b>	<b>0</b>	<b>5.251</b>
Huesca	2.358	0	0	106	836	0	526	0	0	890
Teruel	1.824	0	0	118	461	0	488	0	0	757
Zaragoza	5.286	64	6	494	647	0	471	0	0	3.604
<b>ASTURIAS (Principado de)</b>	<b>4.009</b>	<b>0</b>	<b>0</b>	<b>0</b>	<b>352</b>	<b>11</b>	<b>1.705</b>	<b>0</b>	<b>121</b>	<b>1.820</b>
<b>BALEARS (Illes)</b>	<b>6.264</b>	<b>0</b>	<b>727</b>	<b>61</b>	<b>1.376</b>	<b>0</b>	<b>1.763</b>	<b>0</b>	<b>0</b>	<b>2.337</b>
<b>CANARIAS</b>	<b>9.973</b>	<b>..</b>	<b>..</b>	<b>..</b>	<b>..</b>	<b>..</b>	<b>..</b>	<b>..</b>	<b>..</b>	<b>..</b>
Las Palmas	5.296	..	..	..	..	..	..	..	..	..
Santa Cruz de Tenerife	4.677	..	..	..	..	..	..	..	..	..
<b>CANTABRIA</b>	<b>367</b>	<b>..</b>	<b>..</b>	<b>..</b>	<b>..</b>	<b>..</b>	<b>..</b>	<b>..</b>	<b>..</b>	<b>..</b>
<b>CASTILLA Y LEÓN</b>	<b>10.768</b>	<b>2.341</b>	<b>1.511</b>	<b>959</b>	<b>1.747</b>	<b>0</b>	<b>2.454</b>	<b>331</b>	<b>409</b>	<b>1.016</b>
Ávila	807	89	148	0	129	0	319	0	0	122
Burgos	665	17	0	34	242	0	319	49	4	0
León	279	0	0	55	23	0	201	0	0	0
Palencia	3.223	628	908	727	250	0	189	20	198	303
Salamanca	907	226	58	59	107	0	240	89	52	76
Segovia	2.021	1.075	26	0	226	0	460	5	0	229
Soria	471	80	0	0	97	0	221	0	56	17
Valladolid	1.493	124	215	27	353	0	399	149	71	155
Zamora	902	102	156	57	320	0	106	19	28	114
<b>CASTILLA-LA MANCHA</b>	<b>6.474</b>	<b>918</b>	<b>1.088</b>	<b>753</b>	<b>1.017</b>	<b>0</b>	<b>2.568</b>	<b>130</b>	<b>0</b>	<b>0</b>
Albacete	1.253	181	213	150	58	0	651	0	0	0
Ciudad Real	1.854	258	291	225	255	0	800	25	0	0
Cuenca	1.260	167	196	140	266	0	491	0	0	0
Guadalajara	1.383	257	316	198	234	0	378	0	0	0
Toledo	724	55	72	40	204	0	248	105	0	0
<b>CATALUÑA (1)</b>	<b>7.336</b>	<b>7.336</b>	<b>0</b>	<b>0</b>	<b>0</b>	<b>0</b>	<b>0</b>	<b>0</b>	<b>0</b>	<b>0</b>
Barcelona	4.711	4.711	0	0	0	0	0	0	0	0
Girona	1.083	1.083	0	0	0	0	0	0	0	0
Lleida	355	355	0	0	0	0	0	0	0	0
Tarragona	1.187	1.187	0	0	0	0	0	0	0	0
<b>COMUNIDAD VALENCIANA</b>	<b>17.047</b>	<b>0</b>	<b>0</b>	<b>0</b>	<b>0</b>	<b>0</b>	<b>0</b>	<b>0</b>	<b>0</b>	<b>17.047</b>
Alicante	4.159	0	0	0	0	0	0	0	0	4.159
Castellón	1.376	0	0	0	0	0	0	0	0	1.376
Valencia	11.512	0	0	0	0	0	0	0	0	11.512
<b>EXTREMADURA</b>	<b>4.882</b>	<b>1.389</b>	<b>112</b>	<b>900</b>	<b>40</b>	<b>0</b>	<b>1.126</b>	<b>0</b>	<b>0</b>	<b>1.315</b>
Badajoz	3.032	631	0	612	20	0	629	0	0	1.140
Cáceres	1.850	758	112	288	20	0	497	0	0	175
<b>GALICIA</b>	<b>3.451</b>	<b>..</b>	<b>..</b>	<b>..</b>	<b>..</b>	<b>..</b>	<b>..</b>	<b>..</b>	<b>..</b>	<b>3.451</b>
A Coruña	1.130	..	..	..	..	..	..	..	..	1.130
Lugo	891	..	..	..	..	..	..	..	..	891
Ourense	517	..	..	..	..	..	..	..	..	517
Pontevedra	913	..	..	..	..	..	..	..	..	913
<b>MADRID (Comunidad de)</b>	<b>15.041</b>	<b>5.514</b>	<b>3.718</b>	<b>164</b>	<b>1.820</b>	<b>0</b>	<b>3.122</b>	<b>0</b>	<b>703</b>	<b>0</b>
<b>MURCIA (Región de)</b>	<b>0</b>	<b>0</b>	<b>0</b>	<b>0</b>	<b>0</b>	<b>0</b>	<b>0</b>	<b>0</b>	<b>0</b>	<b>0</b>
<b>NAVARRA (Comunidad Foral de)</b>	<b>1.620</b>	<b>0</b>	<b>161</b>	<b>0</b>	<b>631</b>	<b>0</b>	<b>741</b>	<b>0</b>	<b>87</b>	<b>0</b>
<b>PAÍS VASCO</b>	<b>0</b>	<b>0</b>	<b>0</b>	<b>0</b>	<b>0</b>	<b>0</b>	<b>0</b>	<b>0</b>	<b>0</b>	<b>0</b>
Álava	0	0	0	0	0	0	0	0	0	0
Guipúzcoa	0	0	0	0	0	0	0	0	0	0
Vizcaya	0	0	0	0	0	0	0	0	0	0
<b>RIOJA (La)</b>	<b>582</b>	<b>0</b>	<b>0</b>	<b>0</b>	<b>282</b>	<b>0</b>	<b>130</b>	<b>0</b>	<b>0</b>	<b>170</b>
<b>CEUTA</b>	<b>0</b>	<b>0</b>	<b>0</b>	<b>0</b>	<b>0</b>	<b>0</b>	<b>0</b>	<b>0</b>	<b>0</b>	<b>0</b>
<b>MELILLA</b>	<b>0</b>	<b>0</b>	<b>0</b>	<b>0</b>	<b>0</b>	<b>0</b>	<b>0</b>	<b>0</b>	<b>0</b>	<b>0</b>

(\*) La cifra del Total no corresponde con la desagregación por tipo de curso, ya que falta la información de Canarias y Cantabria.

(1) Los datos de Cataluña son del curso 2002-03.

## 7. Alumnado matriculado en Enseñanzas de Carácter No-Formal, por tipo de curso. Mujeres. Curso 2001-2002

	TOTAL	Ampliación Cultural/ Formación Personal	Desarrollo Personal	Desarrollo Socio Comunitario	Lenguas extranjeras	Lenguas españolas	Informática	Alfabetización-Carnet de conducir	Enseñanzas dirigidas al Mundo Laboral	Otros Cursos
<b>TOTAL</b>	<b>85.308</b>	<b>13.848</b>	<b>6.140</b>	<b>12.865</b>	<b>6.601</b>	<b>9</b>	<b>10.514</b>	<b>277</b>	<b>1.127</b>	<b>25.937</b>
<b>ANDALUCÍA</b>	<b>10.733</b>	<b>0</b>	<b>0</b>	<b>9.835</b>	<b>0</b>	<b>0</b>	<b>0</b>	<b>0</b>	<b>0</b>	<b>898</b>
Almería	817	0	0	609	0	0	0	0	0	208
Cádiz	2.719	0	0	2.595	0	0	0	0	0	124
Córdoba	2.031	0	0	1.939	0	0	0	0	0	92
Granada	1.331	0	0	1.268	0	0	0	0	0	63
Huelva	476	0	0	240	0	0	0	0	0	236
Jaén	1.114	0	0	1.104	0	0	0	0	0	10
Málaga	840	0	0	737	0	0	0	0	0	103
Sevilla	1.405	0	0	1.343	0	0	0	0	0	62
<b>ARAGÓN</b>	<b>7.591</b>	<b>61</b>	<b>6</b>	<b>671</b>	<b>1.339</b>	<b>0</b>	<b>1.016</b>	<b>0</b>	<b>0</b>	<b>4.498</b>
Huesca	1.645	0	0	75	500	0	387	0	0	683
Teruel	1.501	0	0	113	363	0	340	0	0	685
Zaragoza	4.445	61	6	483	476	0	289	0	0	3.130
<b>ASTURIAS (Principado de)</b>	<b>3.079</b>	<b>0</b>	<b>0</b>	<b>0</b>	<b>278</b>	<b>9</b>	<b>1.246</b>	<b>0</b>	<b>103</b>	<b>1.443</b>
<b>BALEARS (Illes)</b>	<b>4.079</b>	<b>0</b>	<b>635</b>	<b>57</b>	<b>825</b>	<b>0</b>	<b>953</b>	<b>0</b>	<b>0</b>	<b>1.609</b>
<b>CANARIAS (1)</b>	<b>7.707</b>	<b>..</b>	<b>..</b>	<b>..</b>	<b>..</b>	<b>..</b>	<b>..</b>	<b>..</b>	<b>..</b>	<b>..</b>
Las Palmas	..	..	..	..	..	..	..	..	..	..
Santa Cruz de Tenerife	..	..	..	..	..	..	..	..	..	..
<b>CANTABRIA (1)</b>	<b>283</b>	<b>..</b>	<b>..</b>	<b>..</b>	<b>..</b>	<b>..</b>	<b>..</b>	<b>..</b>	<b>..</b>	<b>..</b>
<b>CASTILLA Y LEÓN</b>	<b>8.514</b>	<b>2.089</b>	<b>1.230</b>	<b>848</b>	<b>1.377</b>	<b>0</b>	<b>1.671</b>	<b>199</b>	<b>329</b>	<b>771</b>
Ávila	629	76	144	0	109	0	214	0	0	86
Burgos	455	13	0	34	181	0	205	22	0	0
León	227	0	0	52	18	0	157	0	0	0
Palencia	2.592	491	705	648	188	0	128	7	174	251
Salamanca	738	208	35	55	95	0	141	84	46	74
Segovia	1.664	1.015	16	0	182	0	309	0	0	142
Soria	374	80	0	0	76	0	152	0	52	14
Valladolid	1.119	117	179	2	297	0	292	72	32	128
Zamora	716	89	151	57	231	0	73	14	25	76
<b>CASTILLA-LA MANCHA</b>	<b>3.886</b>	<b>550</b>	<b>654</b>	<b>452</b>	<b>610</b>	<b>0</b>	<b>1.542</b>	<b>78</b>	<b>0</b>	<b>0</b>
Albacete	752	108	128	90	35	0	391	0	0	0
Ciudad Real	1.113	155	175	135	153	0	480	15	0	0
Cuenca	757	100	118	84	160	0	295	0	0	0
Guadalajara	830	154	190	119	140	0	227	0	0	0
Toledo	434	33	43	24	122	0	149	63	0	0
<b>CATALUÑA</b>	<b>5.598</b>	<b>5.598</b>	<b>0</b>	<b>0</b>	<b>0</b>	<b>0</b>	<b>0</b>	<b>0</b>	<b>0</b>	<b>0</b>
Barcelona	3.683	3.683	0	0	0	0	0	0	0	0
Girona	752	752	0	0	0	0	0	0	0	0
Lleida	269	269	0	0	0	0	0	0	0	0
Tarragona	894	894	0	0	0	0	0	0	0	0
<b>COMUNIDAD VALENCIANA</b>	<b>12.769</b>	<b>0</b>	<b>0</b>	<b>0</b>	<b>0</b>	<b>0</b>	<b>0</b>	<b>0</b>	<b>0</b>	<b>12.769</b>
Alicante	2.909	0	0	0	0	0	0	0	0	2.909
Castellón	855	0	0	0	0	0	0	0	0	855
Valencia	9.005	0	0	0	0	0	0	0	0	9.005
<b>EXTREMADURA</b>	<b>4.342</b>	<b>1.252</b>	<b>89</b>	<b>857</b>	<b>38</b>	<b>0</b>	<b>969</b>	<b>0</b>	<b>0</b>	<b>1.137</b>
Badajoz	2.715	587	0	582	18	0	559	0	0	969
Cáceres	1.627	665	89	275	20	0	410	0	0	168
<b>GALICIA</b>	<b>2.680</b>	<b>..</b>	<b>..</b>	<b>..</b>	<b>..</b>	<b>..</b>	<b>..</b>	<b>..</b>	<b>..</b>	<b>2.680</b>
A Coruña	955	..	..	..	..	..	..	..	..	955
Lugo	768	..	..	..	..	..	..	..	..	768
Ourense	335	..	..	..	..	..	..	..	..	335
Pontevedra	622	..	..	..	..	..	..	..	..	622
<b>MADRID (Comunidad de)</b>	<b>12.375</b>	<b>4.298</b>	<b>3.386</b>	<b>145</b>	<b>1.456</b>	<b>0</b>	<b>2.470</b>	<b>0</b>	<b>620</b>	<b>0</b>
<b>MURCIA (Región de)</b>	<b>0</b>	<b>0</b>	<b>0</b>	<b>0</b>	<b>0</b>	<b>0</b>	<b>0</b>	<b>0</b>	<b>0</b>	<b>0</b>
<b>NAVARRA (Comunidad Foral de)</b>	<b>1.259</b>	<b>0</b>	<b>140</b>	<b>0</b>	<b>478</b>	<b>0</b>	<b>566</b>	<b>0</b>	<b>75</b>	<b>0</b>
<b>PAÍS VASCO</b>	<b>0</b>	<b>0</b>	<b>0</b>	<b>0</b>	<b>0</b>	<b>0</b>	<b>0</b>	<b>0</b>	<b>0</b>	<b>0</b>
Álava	0	0	0	0	0	0	0	0	0	0
Guipúzcoa	0	0	0	0	0	0	0	0	0	0
Vizcaya	0	0	0	0	0	0	0	0	0	0
<b>RIOJA (La)</b>	<b>413</b>	<b>0</b>	<b>0</b>	<b>0</b>	<b>200</b>	<b>0</b>	<b>81</b>	<b>0</b>	<b>0</b>	<b>132</b>
<b>CEUTA</b>	<b>0</b>	<b>0</b>	<b>0</b>	<b>0</b>	<b>0</b>	<b>0</b>	<b>0</b>	<b>0</b>	<b>0</b>	<b>0</b>
<b>MELILLA</b>	<b>0</b>	<b>0</b>	<b>0</b>	<b>0</b>	<b>0</b>	<b>0</b>	<b>0</b>	<b>0</b>	<b>0</b>	<b>0</b>

(1) Datos estimados.

**8. Alumnado matriculado en Enseñanzas de carácter No-Formal, por grupos de edad. Curso 2001-2002**

	TOTAL	16 a 24 años	25 a 49 años	Más de 50 años	No distribuido por edad
<b>TOTAL</b>	<b>111.211</b>	<b>11.084</b>	<b>45.424</b>	<b>34.539</b>	<b>20.164</b>
Ampliación Cultural/ Formación personal	17.562	1.329	7.727	7.588	918
Desarrollo Personal	7.323	321	3.278	2.636	1.088
Desarrollo Socio Comunitario	14.971	1.003	5.855	7.360	753
Inglés	7.068	1.028	4.932	1.108	0
Francés	761	76	457	228	0
Alemán	351	296	49	6	0
Italiano	12	3	7	2	0
Lengua Asturiana	11	4	7	0	0
Informática	15.094	2.091	8.535	2.001	2.467
Alfabetización-Carnet de conducir	461	70	180	81	130
Enseñanzas dirigidas al Mundo Laboral	1.320	156	782	382	0
Otros Cursos	34.920	4.707	13.615	13.147	3.451
No distribuido por enseñanza	11.357	0	0	0	11.357
<b>HOMBRES</b>					
<b>TOTAL</b>	<b>25.903</b>	<b>4.110</b>	<b>10.813</b>	<b>5.290</b>	<b>5.690</b>
Ampliación Cultural/ Formación personal	3.714	534	1.804	1.008	368
Desarrollo Personal	1.183	95	437	217	434
Desarrollo Socio Comunitario	2.106	351	982	472	301
Inglés	1.846	353	1.229	264	0
Francés	189	30	98	61	0
Alemán	162	144	15	3	0
Italiano	4	0	3	1	0
Lengua Asturiana	2	1	1	0	0
Informática	4.580	780	2.172	621	1.007
Alfabetización-Carnet de conducir	184	42	74	16	52
Enseñanzas dirigidas al Mundo Laboral	193	45	109	39	0
Otros Cursos	8.983	1.735	3.889	2.588	771
No distribuido por enseñanza	2.757	0	0	0	2.757
<b>MUJERES</b>					
<b>TOTAL</b>	<b>85.308</b>	<b>6.974</b>	<b>34.611</b>	<b>29.249</b>	<b>14.474</b>
Ampliación Cultural/ Formación personal	13.848	795	5.923	6.580	550
Desarrollo Personal	6.140	226	2.841	2.419	654
Desarrollo Socio Comunitario	12.865	652	4.873	6.888	452
Inglés	5.222	675	3.703	844	0
Francés	572	46	359	167	0
Alemán	189	152	34	3	0
Italiano	8	3	4	1	0
Lengua Asturiana	9	3	6	0	0
Informática	10.514	1.311	6.363	1.380	1.460
Alfabetización-Carnet de conducir	277	28	106	65	78
Enseñanzas dirigidas al Mundo Laboral	1.127	111	673	343	0
Otros Cursos	25.937	2.972	9.726	10.559	2.680
No distribuido por enseñanza	8.600	0	0	0	8.600

## 9. Alumnado extranjero por enseñanza

	Enseñanzas de Carácter Formal						Enseñanzas de Carácter no Formal (2001-02)
	Total	EE. Iniciales - E. Básica (1)	Educación Secundaria para Personas Adultas	Lengua castellana para emigrantes	Enseñanzas Técnico profesionales	No consta enseñanza	
<b>TOTAL (*)</b>	<b>46.606</b>	<b>13.980</b>	<b>2.497</b>	<b>22.329</b>	<b>1.460</b>	<b>6.340</b>	<b>3.991</b>
<b>ANDALUCÍA</b>	<b>4.322</b>	<b>4.232</b>	<b>90</b>	<b>0</b>	<b>0</b>	<b>0</b>	<b>793</b>
Almería	1.960	1.940	20	0	0	0	302
Cádiz	202	193	9	0	0	0	125
Córdoba	110	107	3	0	0	0	49
Granada	691	679	12	0	0	0	4
Huelva	326	321	5	0	0	0	11
Jaén	204	203	1	0	0	0	24
Málaga	679	649	30	0	0	0	194
Sevilla	150	140	10	0	0	0	84
<b>ARAGÓN</b>	<b>3.756</b>	<b>1.046</b>	<b>98</b>	<b>2.529</b>	<b>83</b>	<b>0</b>	<b>0</b>
Huesca	1.264	534	22	685	23	0	0
Teruel	912	70	7	792	43	0	0
Zaragoza	1.580	442	69	1.052	17	0	0
<b>ASTURIAS (Principado de)</b>	<b>179</b>	<b>19</b>	<b>44</b>	<b>116</b>	<b>0</b>	<b>0</b>	<b>0</b>
<b>BALEARS (Illes)</b>	<b>545</b>	<b>108</b>	<b>30</b>	<b>400</b>	<b>7</b>	<b>0</b>	<b>0</b>
<b>CANARIAS</b>	<b>..</b>	<b>..</b>	<b>..</b>	<b>..</b>	<b>..</b>	<b>..</b>	<b>..</b>
Las Palmas	..	..	..	..	..	..	..
Santa Cruz de Tenerife	..	..	..	..	..	..	..
<b>CANTABRIA</b>	<b>200</b>	<b>8</b>	<b>16</b>	<b>176</b>	<b>0</b>	<b>0</b>	<b>0</b>
<b>CASTILLA Y LEÓN</b>	<b>2.591</b>	<b>294</b>	<b>204</b>	<b>1.862</b>	<b>231</b>	<b>0</b>	<b>244</b>
Ávila	76	3	24	46	3	0	11
Burgos	373	8	19	344	2	0	5
León	290	33	22	232	3	0	1
Palencia	122	18	13	87	4	0	42
Salamanca	394	199	61	125	9	0	8
Segovia	496	8	14	446	28	0	0
Soria	334	8	16	291	19	0	64
Valladolid	478	13	29	273	163	0	113
Zamora	28	4	6	18	0	0	0
<b>CASTILLA-LA MANCHA</b>	<b>..</b>	<b>..</b>	<b>..</b>	<b>..</b>	<b>..</b>	<b>..</b>	<b>..</b>
Albacete	..	..	..	..	..	..	..
Ciudad Real	..	..	..	..	..	..	..
Cuenca	..	..	..	..	..	..	..
Guadalajara	..	..	..	..	..	..	..
Toledo	..	..	..	..	..	..	..
<b>CATALUÑA</b>	<b>14.376</b>	<b>2.521</b>	<b>478</b>	<b>4.372</b>	<b>863</b>	<b>6.142</b>	<b>1.330</b>
Barcelona	10.305	1.437	415	3.551	568	4.334	653
Girona	2.246	796	41	390	157	862	372
Lleida	859	175	7	264	68	345	99
Tarragona	966	113	15	167	70	601	206
<b>COMUNIDAD VALENCIANA</b>	<b>5.707</b>	<b>634</b>	<b>0</b>	<b>5.073</b>	<b>0</b>	<b>0</b>	<b>802</b>
Alicante	2.557	250	0	2.307	0	0	380
Castellón	1.024	139	0	885	0	0	183
Valencia	2.126	245	0	1.881	0	0	239
<b>EXTREMADURA</b>	<b>397</b>	<b>40</b>	<b>89</b>	<b>268</b>	<b>0</b>	<b>0</b>	<b>54</b>
Badajoz	144	13	31	100	0	0	33
Cáceres	253	27	58	168	0	0	21
<b>GALICIA</b>	<b>198</b>	<b>..</b>	<b>..</b>	<b>..</b>	<b>..</b>	<b>198</b>	<b>..</b>
A Coruña	38	..	..	..	..	38	..
Lugo	24	..	..	..	..	24	..
Ourense	29	..	..	..	..	29	..
Pontevedra	107	..	..	..	..	107	..
<b>MADRID (Comunidad de)</b>	<b>6.437</b>	<b>1.252</b>	<b>928</b>	<b>4.036</b>	<b>221</b>	<b>0</b>	<b>703</b>
<b>MURCIA (Región de)</b>	<b>2.994</b>	<b>1.301</b>	<b>84</b>	<b>1.560</b>	<b>49</b>	<b>0</b>	<b>0</b>
<b>NAVARRA (Comunidad Foral de)</b>	<b>489</b>	<b>51</b>	<b>30</b>	<b>408</b>	<b>0</b>	<b>0</b>	<b>65</b>
<b>PAÍS VASCO</b>	<b>2.339</b>	<b>2.022</b>	<b>311</b>	<b>0</b>	<b>6</b>	<b>0</b>	<b>0</b>
Álava	603	537	62	0	4	0	0
Guipúzcoa	636	576	58	0	2	0	0
Vizcaya	1.100	909	191	0	0	0	0
<b>RIOJA (La)</b>	<b>1.580</b>	<b>105</b>	<b>48</b>	<b>1.427</b>	<b>0</b>	<b>0</b>	<b>0</b>
<b>CEUTA</b>	<b>316</b>	<b>209</b>	<b>19</b>	<b>88</b>	<b>0</b>	<b>0</b>	<b>0</b>
<b>MELILLA</b>	<b>180</b>	<b>138</b>	<b>28</b>	<b>14</b>	<b>0</b>	<b>0</b>	<b>0</b>

(\*) La cifra del Total no corresponde al Total Nacional, ya que falta la información de algunas CC.AA..

(1) Además se incluye en esta categoría el alumnado que cursa otras enseñanzas formales de Educación de Adultos no recogidas en el resto de categorías presentadas en esta tabla.

## 10. Alumnado extranjero en Enseñanzas de Carácter Formal, por grupos de países

	TOTAL	Europa		África	América del Norte	América Central	América del Sur	Asia	Oceanía	No consta país
		Total	U.E.							
<b>TOTAL (*)</b>	<b>46.606</b>	<b>12.808</b>	<b>4.233</b>	<b>22.182</b>	<b>171</b>	<b>708</b>	<b>5.391</b>	<b>5.220</b>	<b>42</b>	<b>84</b>
<b>ANDALUCÍA</b>	<b>4.322</b>	<b>1.114</b>	<b>496</b>	<b>2.448</b>	<b>12</b>	<b>24</b>	<b>361</b>	<b>290</b>	<b>2</b>	<b>71</b>
Almería	1.960	497	253	1.180	1	3	176	95	2	6
Cádiz	202	35	15	117	5	6	14	16	0	9
Córdoba	110	36	2	45	1	0	20	5	0	3
Granada	691	193	62	382	1	1	56	42	0	16
Huelva	326	121	42	171	0	1	25	3	0	5
Jaén	204	16	7	148	0	2	28	8	0	2
Málaga	679	178	106	351	2	3	27	113	0	5
Sevilla	150	38	9	54	2	8	15	8	0	25
<b>ARAGÓN</b>	<b>3.756</b>	<b>1.257</b>	<b>95</b>	<b>1.979</b>	<b>7</b>	<b>44</b>	<b>270</b>	<b>194</b>	<b>1</b>	<b>4</b>
Huesca	1.264	355	38	716	1	23	139	29	1	0
Teruel	912	421	28	363	3	6	59	60	0	0
Zaragoza	1.580	481	29	900	3	15	72	105	0	4
<b>ASTURIAS (Principado de)</b>	<b>179</b>	<b>64</b>	<b>22</b>	<b>51</b>	<b>4</b>	<b>11</b>	<b>26</b>	<b>22</b>	<b>1</b>	<b>0</b>
<b>BALEARS (Illes)</b>	<b>545</b>	<b>336</b>	<b>317</b>	<b>122</b>	<b>1</b>	<b>9</b>	<b>55</b>	<b>22</b>	<b>0</b>	<b>0</b>
<b>CANARIAS</b>	..	..	..	..	..	..	..	..	..	..
Las Palmas	..	..	..	..	..	..	..	..	..	..
Santa Cruz de Tenerife	..	..	..	..	..	..	..	..	..	..
<b>CANTABRIA</b>	<b>200</b>	<b>101</b>	<b>6</b>	<b>32</b>	<b>1</b>	<b>2</b>	<b>24</b>	<b>39</b>	<b>1</b>	<b>0</b>
<b>CASTILLA Y LEÓN</b>	<b>2.591</b>	<b>991</b>	<b>131</b>	<b>971</b>	<b>12</b>	<b>61</b>	<b>365</b>	<b>188</b>	<b>3</b>	<b>0</b>
Ávila	76	28	5	13	0	10	12	13	0	0
Burgos	373	204	21	91	1	4	27	44	2	0
León	290	132	25	93	1	5	30	29	0	0
Palencia	122	60	18	42	3	1	13	3	0	0
Salamanca	394	71	26	236	6	6	61	14	0	0
Segovia	496	268	6	175	0	4	33	15	1	0
Soria	334	66	7	165	1	16	62	24	0	0
Valladolid	478	153	22	146	0	12	126	41	0	0
Zamora	28	9	1	10	0	3	1	5	0	0
<b>CASTILLA-LA MANCHA</b>	..	..	..	..	..	..	..	..	..	..
Albacete	..	..	..	..	..	..	..	..	..	..
Ciudad Real	..	..	..	..	..	..	..	..	..	..
Cuenca	..	..	..	..	..	..	..	..	..	..
Guadalajara	..	..	..	..	..	..	..	..	..	..
Toledo	..	..	..	..	..	..	..	..	..	..
<b>CATALUÑA</b>	<b>14.376</b>	<b>1.872</b>	<b>581</b>	<b>7.780</b>	<b>32</b>	<b>276</b>	<b>2.077</b>	<b>2.331</b>	<b>8</b>	<b>0</b>
Barcelona	10.306	1.283	404	5.034	28	209	1.626	2.118	8	0
Girona	2.246	269	122	1.645	3	36	196	97	0	0
Lleida	859	122	13	591	0	16	111	19	0	0
Tarragona	965	198	42	510	1	15	144	97	0	0
<b>COMUNIDAD VALENCIANA</b>	<b>5.707</b>	<b>3.221</b>	<b>1.758</b>	<b>1.561</b>	<b>27</b>	<b>27</b>	<b>296</b>	<b>567</b>	<b>3</b>	<b>5</b>
Alicante	2.557	1.754	1.389	494	8	11	96	190	1	3
Castellón	1.024	464	120	416	4	5	77	57	0	1
Valencia	2.126	1.003	249	651	15	11	123	320	2	1
<b>EXTREMADURA</b>	<b>397</b>	<b>65</b>	<b>20</b>	<b>229</b>	<b>1</b>	<b>3</b>	<b>45</b>	<b>53</b>	<b>0</b>	<b>1</b>
Badajoz	144	43	10	38	1	1	29	31	0	1
Cáceres	253	22	10	191	0	2	16	22	0	0
<b>GALICIA</b>	<b>198</b>	<b>58</b>	<b>41</b>	<b>41</b>	<b>5</b>	<b>13</b>	<b>69</b>	<b>12</b>	<b>0</b>	<b>0</b>
A Coruña	38	11	7	3	0	2	20	2	0	0
Lugo	24	5	4	3	2	5	9	0	0	0
Ourense	29	13	7	5	1	3	5	2	0	0
Pontevedra	107	29	23	30	2	3	35	8	0	0
<b>MADRID (Comunidad de)</b>	<b>6.437</b>	<b>2.231</b>	<b>287</b>	<b>2.223</b>	<b>48</b>	<b>179</b>	<b>1.032</b>	<b>713</b>	<b>8</b>	<b>3</b>
<b>MURCIA (Región de)</b>	<b>2.994</b>	<b>530</b>	<b>298</b>	<b>2.036</b>	<b>1</b>	<b>6</b>	<b>363</b>	<b>58</b>	<b>0</b>	<b>0</b>
<b>NAVARRA (Comunidad Foral de)</b>	<b>489</b>	<b>156</b>	<b>38</b>	<b>246</b>	<b>2</b>	<b>8</b>	<b>33</b>	<b>44</b>	<b>0</b>	<b>0</b>
<b>PAÍS VASCO</b>	<b>2.339</b>	<b>426</b>	<b>129</b>	<b>1.163</b>	<b>18</b>	<b>43</b>	<b>330</b>	<b>345</b>	<b>14</b>	<b>0</b>
Álava	603	77	19	383	3	11	68	58	3	0
Guipúzcoa	636	150	56	320	8	13	66	74	5	0
Vizcaya	1.100	199	54	460	7	19	196	213	6	0
<b>RIOJA (La)</b>	<b>1.580</b>	<b>385</b>	<b>13</b>	<b>847</b>	<b>0</b>	<b>2</b>	<b>45</b>	<b>300</b>	<b>1</b>	<b>0</b>
<b>CEUTA</b>	<b>316</b>	<b>1</b>	<b>1</b>	<b>273</b>	<b>0</b>	<b>0</b>	<b>0</b>	<b>42</b>	<b>0</b>	<b>0</b>
<b>MELILLA</b>	<b>180</b>	<b>0</b>	<b>0</b>	<b>180</b>	<b>0</b>	<b>0</b>	<b>0</b>	<b>0</b>	<b>0</b>	<b>0</b>

(\*) La cifra del Total no corresponde al Total Nacional, ya que falta la información de Canarias y Castilla-La Mancha.

## 11. Alumnado extranjero por país de nacionalidad y enseñanza. Ambos sexos

	Enseñanzas de Carácter Formal						Enseñanzas de Carácter no Formal (2001-02)
	Total	EE. Iniciales - E. Básica (1)	E. Secundaria para Personas Adultas	Lengua castellana para emigrantes	Enseñanzas Técnico profesionales	No consta enseñanza	
<b>TOTAL (*)</b>	<b>46.606</b>	<b>13.980</b>	<b>2.497</b>	<b>22.329</b>	<b>1.460</b>	<b>6.340</b>	<b>3.991</b>
<b>EUROPA</b>	<b>12.808</b>	<b>2.565</b>	<b>395</b>	<b>8.879</b>	<b>219</b>	<b>750</b>	<b>1.195</b>
<b>EUROPA (U.E.)</b>	<b>4.233</b>	<b>895</b>	<b>189</b>	<b>2.857</b>	<b>103</b>	<b>189</b>	<b>676</b>
Alemania	938	127	22	745	17	27	168
Austria	27	7	2	11	2	5	3
Belgica	134	25	7	93	3	6	30
Francia	455	122	39	225	37	32	125
Holanda	220	19	4	171	7	19	44
Italia	88	8	7	51	8	14	11
Portugal	290	134	71	44	12	29	28
Reino Unido	1.708	388	12	1.272	10	26	228
Suecia	86	7	4	71	2	2	4
Resto de países	287	58	21	174	5	29	35
<b>RESTO DE EUROPA</b>	<b>8.575</b>	<b>1.670</b>	<b>206</b>	<b>6.022</b>	<b>116</b>	<b>561</b>	<b>519</b>
Bulgaria	1.796	158	34	1.520	18	66	70
Lituania	277	101	3	167	0	6	36
Polonia	566	74	32	427	14	19	64
Rumania	3.138	665	52	2.247	27	147	101
Rusia	634	170	17	311	20	116	71
Suiza	109	15	8	72	6	8	29
Ucrania	1.505	374	31	951	10	139	86
Resto de países	550	113	29	327	21	60	62
<b>ÁFRICA</b>	<b>22.182</b>	<b>8.193</b>	<b>736</b>	<b>9.288</b>	<b>445</b>	<b>3.520</b>	<b>1.427</b>
Angola	102	41	34	24	1	2	5
Argelia	1.509	470	33	901	17	88	67
Cabo Verde	51	22	10	13	2	4	1
Camerún	97	26	3	47	3	18	8
Congo	78	28	9	31	1	9	2
Gambia	636	247	3	183	10	193	15
Ghana	214	36	0	133	4	41	8
Guinea	217	87	24	52	11	43	14
Guinea Ecuatorial	265	92	75	51	35	12	33
Mali	383	121	0	180	7	75	18
Marruecos	16.202	5.995	467	6.668	302	2.770	1.069
Mauritania	236	97	6	96	6	31	17
Nigeria	503	174	12	259	3	55	34
Senegal	991	478	15	338	22	138	89
Sahara Occidental	58	29	10	15	4	0	3
Resto de países	640	250	35	297	17	41	44
<b>AMÉRICA DEL NORTE (2)</b>	<b>171</b>	<b>44</b>	<b>31</b>	<b>73</b>	<b>6</b>	<b>17</b>	<b>25</b>
<b>AMÉRICA CENTRAL</b>	<b>708</b>	<b>288</b>	<b>178</b>	<b>53</b>	<b>92</b>	<b>97</b>	<b>131</b>
Cuba	126	29	26	11	29	31	36
República Dominicana	395	196	106	29	40	24	66
Resto de países	187	63	46	13	23	42	29
<b>AMÉRICA DEL SUR</b>	<b>5.391</b>	<b>1.931</b>	<b>1.052</b>	<b>873</b>	<b>648</b>	<b>887</b>	<b>944</b>
Argentina	554	101	83	72	94	204	143
Brasil	1.030	256	114	452	47	161	81
Chile	129	32	31	10	29	27	36
Colombia	1.301	539	343	94	162	163	280
Ecuador	1.587	714	314	166	203	190	208
Perú	327	82	88	37	67	53	103
Resto de países	463	207	79	42	46	89	93
<b>ASIA</b>	<b>5.220</b>	<b>867</b>	<b>99</b>	<b>3.139</b>	<b>47</b>	<b>1.068</b>	<b>252</b>
Armenia	178	23	6	108	4	37	12
China	2.672	416	31	1.774	6	445	129
Georgia	66	9	4	53	0	0	2
Pakistán	1.030	169	6	499	7	349	20
Resto de países	1.274	250	52	705	30	237	89
<b>OCEANÍA</b>	<b>42</b>	<b>17</b>	<b>2</b>	<b>19</b>	<b>3</b>	<b>1</b>	<b>4</b>
<b>No consta país</b>	<b>84</b>	<b>75</b>	<b>4</b>	<b>5</b>	<b>0</b>	<b>0</b>	<b>13</b>

(\*) La cifra del Total no corresponde al Total Nacional, ya que falta la información de Canarias, Castilla-La Mancha y Galicia.

(1) Además se incluye en esta categoría el alumnado que cursa otras enseñanzas formales de Educación de Adultos no recogidas en el resto de categorías presentadas en esta tabla.



## 12. Alumnado extranjero por país de nacionalidad y enseñanza. Mujeres

	Enseñanzas de Carácter Formal						Enseñanzas de Carácter no Formal (2001-02)
	Total	EE. Iniciales - E. Básica (1)	E. Secundaria para Personas Adultas	Lengua castellana para emigrantes	Enseñanzas Técnico profesionales	No consta enseñanza	
<b>TOTAL (*)</b>	<b>14.428</b>	<b>4.886</b>	<b>1.225</b>	<b>7.955</b>	<b>362</b>	<b>0</b>	<b>1.547</b>
<b>EUROPA</b>	<b>6.494</b>	<b>1.420</b>	<b>227</b>	<b>4.780</b>	<b>67</b>	<b>0</b>	<b>552</b>
<b>EUROPA (U.E.)</b>	<b>2.153</b>	<b>517</b>	<b>114</b>	<b>1.498</b>	<b>24</b>	<b>0</b>	<b>334</b>
Alemania	527	82	14	427	4	0	87
Austria	17	6	2	7	2	0	1
Bélgica	75	15	3	57	0	0	18
Francia	191	64	25	96	6	0	68
Holanda	100	9	3	87	1	0	10
Italia	20	1	0	19	0	0	3
Portugal	153	74	56	15	8	0	11
Reino Unido	916	231	4	681	0	0	112
Suecia	46	1	3	40	2	0	2
Resto de países	108	34	4	69	1	0	22
<b>RESTO DE EUROPA</b>	<b>4.341</b>	<b>903</b>	<b>113</b>	<b>3.282</b>	<b>43</b>	<b>0</b>	<b>218</b>
Bulgaria	1.009	87	12	901	9	0	29
Lituania	150	58	1	91	0	0	23
Polonia	315	53	16	238	8	0	33
Rumania	1.544	322	31	1.179	12	0	38
Rusia	263	114	11	133	5	0	21
Suiza	67	6	10	51	0	0	0
Ucrania	749	209	20	516	4	0	42
Resto de países	244	54	12	173	5	0	32
<b>ÁFRICA</b>	<b>4.271</b>	<b>1.997</b>	<b>285</b>	<b>1.943</b>	<b>46</b>	<b>0</b>	<b>297</b>
Angola	45	19	22	3	1	0	1
Argelia	258	76	12	169	1	0	21
Cabo Verde	25	15	6	4	0	0	1
Camerún	20	8	2	10	0	0	3
Congo	17	9	4	4	0	0	1
Gambia	26	5	0	21	0	0	0
Ghana	25	4	0	21	0	0	1
Guinea	49	20	13	12	4	0	2
Guinea Ecuatorial	135	59	47	16	13	0	19
Malí	16	9	0	7	0	0	2
Marruecos	3.238	1.589	161	1.469	19	0	211
Mauritania	25	14	2	9	0	0	2
Nigeria	138	66	4	67	1	0	8
Senegal	70	29	1	40	0	0	13
Sahara Occidental	32	17	3	9	3	0	2
Resto de países	152	58	8	82	4	0	10
<b>AMÉRICA DEL NORTE (2)</b>	<b>91</b>	<b>24</b>	<b>25</b>	<b>41</b>	<b>1</b>	<b>0</b>	<b>18</b>
<b>AMÉRICA CENTRAL</b>	<b>307</b>	<b>179</b>	<b>97</b>	<b>14</b>	<b>17</b>	<b>0</b>	<b>60</b>
Cuba	37	18	13	0	6	0	19
República Dominicana	213	130	64	11	8	0	32
Resto de países	57	31	20	3	3	0	9
<b>AMÉRICA DEL SUR</b>	<b>1.993</b>	<b>934</b>	<b>533</b>	<b>306</b>	<b>220</b>	<b>0</b>	<b>501</b>
Argentina	81	25	28	13	15	0	63
Brasil	503	183	82	226	12	0	42
Chile	30	14	11	1	4	0	9
Colombia	553	278	183	16	76	0	160
Ecuador	546	286	152	32	76	0	114
Perú	110	40	35	12	23	0	61
Resto de países	170	108	42	6	14	0	52
<b>ASIA</b>	<b>1.226</b>	<b>297</b>	<b>54</b>	<b>864</b>	<b>11</b>	<b>0</b>	<b>108</b>
Armenia	68	12	3	53	0	0	6
China	681	165	14	502	0	0	61
Georgia	30	2	2	26	0	0	0
Pakistán	25	10	0	15	0	0	0
Resto de países	422	108	35	268	11	0	41
<b>OCEANÍA</b>	<b>12</b>	<b>5</b>	<b>1</b>	<b>6</b>	<b>0</b>	<b>0</b>	<b>3</b>
<b>No consta país</b>	<b>34</b>	<b>30</b>	<b>3</b>	<b>1</b>	<b>0</b>	<b>0</b>	<b>8</b>

**MUY IMPORTANTE:** Las cifras de esta tabla no son comparables a las de la tabla anterior, **11. Alumnado extranjero por país de nacionalidad y enseñanza.**

**Ambos sexos**, ya que no está disponible la desagregación por sexo para los datos de Cataluña, que sí se incluyen en la tabla anterior.

(\*) La cifra del Total no corresponde al Total Nacional, ya que falta la información de Canarias, Castilla-La Mancha y Galicia.

(1) Además se incluye en esta categoría el alumnado que cursa otras enseñanzas formales de Educación de Adultos no recogidas en el resto de categorías presentadas en esta tabla.

## 13. Alumnado graduado en Educación Secundaria para personas adultas. Curso 2001-02.

	TOTAL			E. Secundaria para personas adultas (Presencial)			E. Secundaria para personas adultas (a distancia)		
	Total	Hombres	Mujeres	Total	Hombres	Mujeres	Total	Hombres	Mujeres
<b>TOTAL</b>	<b>9.347</b>	<b>4.512</b>	<b>4.786</b>	<b>7.950</b>	<b>3.768</b>	<b>4.182</b>	<b>1.397</b>	<b>775</b>	<b>622</b>
<b>ANDALUCÍA</b>	<b>2.541</b>	<b>1.249</b>	<b>1.292</b>	<b>1.930</b>	<b>918</b>	<b>1.012</b>	<b>611</b>	<b>331</b>	<b>280</b>
Almería	153	77	76	119	60	59	34	17	17
Cádiz	413	189	224	359	161	198	54	28	26
Córdoba	181	112	69	144	75	69	37	37	0
Granada	307	142	165	215	110	105	92	32	60
Huelva	305	170	135	125	57	68	180	113	67
Jaén	160	85	75	90	42	48	70	43	27
Málaga	514	222	292	428	198	230	86	24	62
Sevilla	508	252	256	450	215	235	58	37	21
<b>ARAGÓN</b>	<b>231</b>	<b>107</b>	<b>124</b>	<b>230</b>	<b>106</b>	<b>124</b>	<b>1</b>	<b>1</b>	<b>0</b>
Huesca	47	25	22	47	25	22	0	0	0
Teruel	21	6	15	20	5	15	1	1	0
Zaragoza	163	76	87	163	76	87	0	0	0
<b>ASTURIAS (Principado de)</b>	<b>208</b>	<b>115</b>	<b>93</b>	<b>145</b>	<b>72</b>	<b>73</b>	<b>63</b>	<b>43</b>	<b>20</b>
<b>BALEARS (Illes)</b>	<b>308</b>	<b>180</b>	<b>128</b>	<b>276</b>	<b>165</b>	<b>111</b>	<b>32</b>	<b>15</b>	<b>17</b>
<b>CANARIAS</b>	..	..	..	..	..	..	<b>0</b>	<b>0</b>	<b>0</b>
Las Palmas	..	..	..	..	..	..	0	0	0
Santa Cruz de Tenerife	..	..	..	..	..	..	0	0	0
<b>CANTABRIA</b>	<b>142</b>	<b>71</b>	<b>71</b>	<b>134</b>	<b>68</b>	<b>66</b>	<b>8</b>	<b>3</b>	<b>5</b>
<b>CASTILLA Y LEÓN</b>	<b>614</b>	<b>293</b>	<b>321</b>	<b>518</b>	<b>243</b>	<b>275</b>	<b>96</b>	<b>50</b>	<b>46</b>
Ávila	35	14	21	34	14	20	1	0	1
Burgos	69	43	26	63	39	24	6	4	2
León	111	48	63	77	30	47	34	18	16
Palencia	95	41	54	87	37	50	8	4	4
Salamanca	82	51	31	75	47	28	7	4	3
Segovia	32	13	19	21	8	13	11	5	6
Soria	40	29	11	32	21	11	8	8	0
Valladolid	111	40	71	92	34	58	19	6	13
Zamora	39	14	25	37	13	24	2	1	1
<b>CASTILLA-LA MANCHA</b>	<b>114</b>	<b>34</b>	<b>31</b>	<b>71</b>	<b>40</b>	<b>31</b>	<b>43</b>	<b>24</b>	<b>19</b>
Albacete	36	18	18	9	5	4	27	13	14
Ciudad Real	29	16	13	29	16	13	0	0	0
Cuenca	0	0	0	0	0	0	0	0	0
Guadalajara	5	4	1	0	0	0	5	4	1
Toledo	44	26	18	33	19	14	11	7	4
<b>CATALUÑA</b>	..	..	..	..	..	..	..	..	..
Barcelona	..	..	..	..	..	..	..	..	..
Girona	..	..	..	..	..	..	..	..	..
Lleida	..	..	..	..	..	..	..	..	..
Tarragona	..	..	..	0	0	0	..	..	..
<b>COMUNIDAD VALENCIANA</b>	..	..	..	..	..	..	..	..	..
Alicante	..	..	..	..	..	..	..	..	..
Castellón	..	..	..	..	..	..	..	..	..
Valencia	..	..	..	..	..	..	..	..	..
<b>EXTREMADURA</b>	<b>396</b>	<b>217</b>	<b>179</b>	<b>359</b>	<b>200</b>	<b>159</b>	<b>37</b>	<b>17</b>	<b>20</b>
Badajoz	198	122	76	183	114	69	15	8	7
Cáceres	198	95	103	176	86	90	22	9	13
<b>GALICIA (1)</b>	<b>1.308</b>	<b>624</b>	<b>684</b>	<b>1.240</b>	<b>587</b>	<b>653</b>	<b>68</b>	<b>38</b>	<b>30</b>
A Coruña	591	..	..	569	..	..	22	..	..
Lugo	129	..	..	117	..	..	12	..	..
Ourense	105	..	..	102	..	..	3	..	..
Pontevedra	483	..	..	452	..	..	31	..	..
<b>MADRID (Comunidad de)</b>	<b>1.879</b>	<b>908</b>	<b>971</b>	<b>1.682</b>	<b>807</b>	<b>875</b>	<b>197</b>	<b>101</b>	<b>96</b>
<b>MURCIA (Región de)</b>	<b>153</b>	<b>77</b>	<b>76</b>	<b>133</b>	<b>67</b>	<b>66</b>	<b>20</b>	<b>10</b>	<b>10</b>
<b>NAVARRA (Comunidad Foral de)</b>	<b>82</b>	<b>41</b>	<b>41</b>	<b>69</b>	<b>35</b>	<b>34</b>	<b>13</b>	<b>6</b>	<b>7</b>
<b>PAÍS VASCO</b>	<b>1.148</b>	<b>501</b>	<b>647</b>	<b>954</b>	<b>371</b>	<b>583</b>	<b>194</b>	<b>130</b>	<b>64</b>
Álava	180	82	98	144	60	84	36	22	14
Guipúzcoa	308	143	165	263	115	148	45	28	17
Vizcaya	660	276	384	547	196	351	113	80	33
<b>RIOJA (La)</b>	<b>88</b>	<b>44</b>	<b>44</b>	<b>76</b>	<b>39</b>	<b>37</b>	<b>12</b>	<b>5</b>	<b>7</b>
<b>CEUTA</b>	<b>91</b>	<b>34</b>	<b>57</b>	<b>91</b>	<b>34</b>	<b>57</b>	<b>0</b>	<b>0</b>	<b>0</b>
<b>MELILLA</b>	<b>44</b>	<b>17</b>	<b>27</b>	<b>42</b>	<b>16</b>	<b>26</b>	<b>2</b>	<b>1</b>	<b>1</b>

(1) La distribución por sexo ha sido estimada.



***ESTADÍSTICA DEL  
GASTO PÚBLICO EN EDUCACIÓN***



## METODOLOGÍA

### 1. ÁMBITO DE LA ESTADÍSTICA

**Ámbito territorial:** Comprende tanto el gasto educativo de las Administraciones Públicas en el territorio nacional, como la parte que dicho sector destina a actividades educativas en el extranjero.

**Ámbito temporal:** Esta estadística corresponde al año natural.

**Ámbito poblacional:** Se incluyen todas las actividades que pueden considerarse como educación, en el sentido amplio en el que viene definida en la Clasificación Internacional Normalizada de la Educación, y comprendiendo tanto las actividades de enseñanza como otras actividades anexas a la enseñanza.

*Se han excluido del ámbito de la educación:*

- Las actividades de investigación (excepto la investigación e innovación educativa), aunque figuren en los presupuestos del MEC o de las Consejerías de Educación. En cuanto a las Universidades, en las que resulta difícil la separación de las actividades de enseñanza de las de la investigación, están incluidas aquellas que puedan figurar en sus presupuestos.
- La formación continua de las personas incorporadas al mundo laboral, excepto la formación y perfeccionamiento del personal docente y no docente de las Administraciones Educativas y Universidades, por su consideración como infraestructura del sistema educativo.
- Los cursos y actividades de naturaleza formativa no profesional (artística, cultural, deportiva, recreativa, etc.), así como los destinados al conocimiento y difusión de las lenguas, no dirigidos a los escolares y universitarios.
- La formación de los médicos residentes en los hospitales.

### 2. FASE PRESUPUESTARIA

La evaluación del gasto público en educación se realiza con base a presupuesto liquidado, en la fase de obligaciones reconocidas en un año dado, independientemente del año en que se presupuestaron.

### 3. CONCEPTOS FUNDAMENTALES

#### 3.1. Gasto público en educación.

A efectos de esta estadística, es el gasto destinado a educación por las Administraciones y Universidades Públicas, proveniente de fondos públicos, independientemente de si se ejecuta en centros públicos o privados.

Se ha considerado, por tanto, que es la naturaleza del financiador y no la del receptor, lo que determina el carácter público o privado del gasto en educación.

En la evaluación del **Gasto Público total en educación** se ha detraído la financiación privada incluida en las Universidades y se ha incluido la estimación de las cotizaciones sociales imputables a la educación y no contempladas en los presupuestos de los Departamentos Administrativos.

### **3.2. Agentes de la educación.**

Los agentes de las Administraciones públicas que se han tenido en cuenta para evaluar el gasto liquidado en educación han sido:

- Ministerio de Educación y Ciencia.
- Consejerías/Departamentos de Educación de las CC.AA.
- Universidades Públicas.
- Otros Ministerios y otras Consejerías de las CC.AA.
- Corporaciones Locales.
- Organismos Autónomos (OO.AA.).

Los centros docentes privados concertados, al ser de titularidad privada, no se han considerado como agentes públicos de la educación, aunque su fuente principal de recursos sea el sector público.

## **4. TRATAMIENTO DE LA INFORMACIÓN: CRITERIOS UTILIZADOS**

Se destacan en este apartado algunos aspectos del tratamiento de los datos que, por su dificultad y/o por la posibilidad de utilizar distintos métodos para obtener la información, han exigido el establecimiento de criterios específicos para esta estadística.

### **4.1. El Gasto público total en educación**

La cuantificación de la cifra total de gasto público en educación, objetivo primero de esta estadística, se ha realizado a partir de tres componentes:

- Gasto liquidado en educación por las Administraciones públicas que proporciona una información detallada por capítulos y actividades, procedente de los presupuestos del MEC, las Administraciones educativas de las CC.AA., las Universidades públicas, las Administraciones no educativas y las Corporaciones locales, una vez consolidadas sus transferencias. Estas cifras incorporan la financiación privada de las Universidades públicas, inherentes a los gastos de las mismas.
- Gasto público en educación no distribuido por Administraciones públicas ni por actividades, correspondiente a la estimación de cotizaciones sociales imputadas a la educación.
- Una partida de ajuste a detraer de la suma de los componentes anteriores, y que corresponde al montante de financiación privada incluida en Enseñanza Universitaria.

### **4.2. El gasto en educación de las Administraciones públicas. Consolidación de las transferencias**

Para obtener el Gasto total en educación de las Administraciones Públicas, y a fin de evitar la doble contabilización, como criterio general de tratamiento de las transferencias se ha considerado el de la financiación final, es decir, que las transferencias figuren en el montante de los agentes que las reciben, deduciéndolas por tanto del financiador inicial, y en la cuantía que éste haya consignado.

En el proceso de consolidación, se han contemplado fundamentalmente tres casos:

- 1) Entre las distintas Administraciones (General del Estado, Autonómica y Local). De acuerdo con el criterio general, el importe de las transferencias se encuentra en las cifras de

gasto de la Administración que las recibe, detrayéndose de las cifras de la donante, excepto entre Administraciones educativas y CC.LL..

- 2) Entre Administraciones y Universidades. Se ha seguido el criterio general en cuanto a la deducción del importe de la transferencia del financiador. Sin embargo, en caso de no coincidir la cantidad declarada por el financiador (Administración) con la declarada por el receptor (Universidad), se ha optado por aceptar la que se encuentra incorporada en los presupuestos universitarios.
- 3) Entre Administraciones Públicas y Sector Privado. Respecto a los flujos principales de fondos que se producen entre el Sector Público y el Sector Privado, se ha considerado lo siguiente:

- Las becas destinadas a las familias por las distintas Administraciones Públicas, figuran en el montante de gasto público de dichas administraciones;
- Las subvenciones de las Administraciones Públicas a los centros privados de enseñanza, figuran también en el montante del gasto público en educación;
- Las tasas de matrícula y otros pagos de las familias a los centros docentes públicos en los niveles universitarios, aunque tienen la consideración de gasto privado en educación, no se han deducido de las cifras de gasto de Enseñanza Universitaria ni del gasto de las Administraciones públicas en educación, de acuerdo a lo expuesto en los apartados 4.1. y 4.4.

#### **4.3. Las Enseñanzas no universitarias**

Los conceptos de gasto incluidos en cada una de las actividades de enseñanza no universitaria son:

- Las dotaciones para los centros públicos de enseñanza, que comprenden:
  - \* remuneraciones del personal docente y no docente (profesorado, dirección, administración, limpieza, orientación, apoyo psicopedagógico, etc.)
  - \* gastos corrientes en bienes y servicios
  - \* Inversiones (edificios, mobiliario, equipamiento informático, etc.)
- Las transferencias (conciertos, subvenciones, etc.) destinadas a la financiación de dicha actividad en centros privados.
- Los gabinetes psicopedagógicos internos o externos a los centros.

*No se incluyen* por tanto, en cada actividad de enseñanza no universitaria:

- Las dotaciones presupuestarias destinadas a actividades educativas relacionadas estrechamente con la enseñanza tales como: la administración general de la educación, la formación del profesorado, los servicios complementarios y la investigación e innovación en el ámbito de la educación, que figuran en sus respectivos epígrafes.
- Las becas y ayudas relativas a cada enseñanza.

#### **4.4. La Educación Universitaria**

La Educación Universitaria tiene un tratamiento distinto al de las otras actividades de enseñanza, habiéndose profundizado y replanteado su metodología, a la luz de la experiencia adquirida en la Estadística de Presupuesto Inicial.

Como resultado de estas consideraciones, la solución adoptada en esta estadística, que aunque no resuelve totalmente los problemas detectados, puede contribuir a reducirlos ha sido:

1. Mantener la definición de gasto público en educación universitaria como el resultado de consolidar la liquidación del presupuestado por las Administraciones educativas con el total del presupuesto liquidado de gastos de las Universidades públicas, con la sola diferencia respecto al tratamiento en la Estadística anterior de que no se deduce nada relativo a investigación.



Esto presenta como ventajas:

- Cifras más homogéneas, pues quedaría únicamente la heterogeneidad derivada del contenido de los distintos presupuestos de las Universidades, pero no se añadiría la de los diferentes criterios para reseñar un gasto en investigación
  - Mayor acercamiento a los últimos criterios de la OCDE en esta materia, que hablan de considerar como gasto en educación aquellos gastos en investigación inherentes a la enseñanza universitaria. Posiblemente los gastos en investigación que de manera intrínseca están en los presupuestos de las Universidades, sean los que estén más ligados a la Enseñanza Universitaria.
2. Especificar *-con letra cursiva-* en todas las tablas de resultados de la estadística las cifras de gasto correspondientes a todos los componentes del Gasto consolidado en Educación Universitaria:
- Gasto liquidado por las Administraciones educativas
  - Presupuestos liquidados de gastos de las Universidades públicas
  - Gasto liquidado por Otras Administraciones públicas

Además, se indica a pie de página:

- La financiación de origen privado en los Presupuestos de Ingresos de las Universidades públicas, considerando como tal el capítulo 3 del presupuesto de ingresos de las Universidades deduciendo las becas por exención de precios públicos
- Las Becas por exención de precios académicos

En consecuencia, las cifras de gasto público en Educación Universitaria de esta Estadística comprenden -a diferencia del resto de enseñanzas de otros niveles- tanto lo dirigido a actividades de enseñanza propiamente dichas como a actividades anexas (servicios complementarios, gastos de administración general, etc.) y a becas por exención de precios académicos, quedando excluidas únicamente las partidas de becas destinadas directamente a los alumnos.

#### **4.5. Las Becas y Ayudas**

En la actividad de Becas y Ayudas se ha consignado la cuantía total de las otorgadas por todas las Administraciones públicas. Como partida aparte figuran en las tablas de resultados las Becas por exención de precios académicos, que abonan directamente las Administraciones educativas a las Universidades y que figuran incluidas en el gasto de Enseñanza Universitaria, por lo que su importe debe deducirse a fin de evitar duplicidades. No incluye las becas para investigación ni las ayudas de transporte, comedor y residencia que, de acuerdo al artículo 65.2 de la LOGSE, las Administraciones educativas prestan a los alumnos de enseñanzas obligatorias a causa de la escolarización en un municipio distinto al de su residencia (figuran en Servicios Complementarios).

#### **4.6. La Formación Profesional Ocupacional**

La información sobre Formación Profesional Ocupacional inicial que se ha incluido en esta estadística ha tenido en cuenta lo siguiente:

- Se incluyen íntegramente las partidas presupuestarias correspondientes a las Escuelas-Taller y Casas de Oficio
- De los programas del SEPE (antiguo INEM) para Formación Ocupacional se ha deducido el montante destinado a Formación Continua
- Dadas las dificultades de información estadística sobre los tipos de cursos impartidos o financiados por las Administraciones laborales de la Administración General del Estado y de las Comunidades Autónomas, no siempre se han podido deducir los cursos destinados a una

Formación no estrictamente inicial, por lo que la cifra total evaluada puede estar sobrevalorada en este sentido.

- No se ha podido incluir el gasto efectuado en esta actividad por las Corporaciones Locales, cuya cuantía puede ser significativa, lo que incide a su vez en una cierta infravaloración de la cifra total estimada como Formación ocupacional inicial.

#### **4.7. Las Entidades Locales**

Las cifras utilizadas en esta estadística sobre el gasto en educación de las Corporaciones Locales proceden de la Estadística de Presupuestos Liquidados realizada anualmente por la Dirección General de Fondos Comunitarios y Financiación Territorial del Mº de Economía y Hacienda, que obtiene resultados a partir de las liquidaciones presupuestarias de las CC.LL., por Comunidades Autónomas. Dicha Dirección General también lleva a cabo una estadística a partir de los presupuestos iniciales que son los que se incorporan en las versiones provisionales de la Estadística del Gasto Público en Educación.

El desglose funcional de esta estadística permite obtener las cifras de gasto en educación de las CC.LL. a través de la función 4.2.Educación, función que no recoge las actividades de formación ocupacional. Sin embargo, dado que esta función carece de subfunciones que permitan una desagregación por actividades educativas y capítulos similar a la del resto de la Estadística del Gasto Público en Educación, se aplica la estructura de gasto obtenida a partir del análisis detallado de las liquidaciones presupuestarias del año 2000 de un conjunto de CC.LL. que suponen cerca del 40% de la población.

#### **4.8. Las cotizaciones sociales de los funcionarios docentes**

Con el propósito de disponer de unos datos de gasto público en educación que respondan más fielmente a lo que se entiende como tal por los organismos internacionales, la Oficina de Estadística del MEC, en colaboración con el Instituto Nacional de Estadística, realiza a partir de los datos de la Intervención General de la Administración del Estado (IGAE) estimaciones que figuran en los resultados de esta estadística como "cotizaciones sociales imputadas".

Las estimaciones se llevan a cabo basándose en el peso de estos funcionarios docentes en el colectivo total, no habiéndose determinado todavía una cifra para los no docentes ligados a la actividad educativa, dadas las dificultades tanto de información como metodológicas.

## NOTAS EXPLICATIVAS

### 1. Estructura de la información

- En el primer capítulo se ofrece la evolución de las cifras globales e indicadores de gasto público en educación, a través de series decenales (1993-2002). Todo ello permite observar la tendencia experimentada en los recursos financieros destinados por las Administraciones públicas a la educación en dicho período.  
Las series de la participación del Gasto Público en educación respecto del P.I.B. y del Gasto Público total (Tablas 1.2, 1.3, 2 y 3), se han elaborado con las cifras del P.I.B. y del Gasto Público total, base 1995 y calculadas por el INE con la metodología europea del Sistema Europeo de Cuentas 1995.
- En el segundo capítulo se ofrecen de forma más detallada los resultados de la Estadística del Gasto Público en Educación del año 2002.

### 2. Comparabilidad temporal

- A partir de 1995 se reanuda el proceso de transferencias a las Comunidades Autónomas en materia educativa, teniendo lugar a lo largo de los años 1995, 1996 y 1997 las correspondientes a la educación universitaria a las comunidades de Aragón, Asturias, Illes Balears, Cantabria, Castilla y León, Castilla-La Mancha, Extremadura, Madrid, Murcia y La Rioja.  
Este proceso se desarrolló en distintas fechas, tanto en lo que respecta a las disposiciones legales, y a su efectividad como a su incidencia presupuestaria. Por todo ello, y a efectos de esta estadística, se ha optado por asignar el gasto en enseñanza universitaria a aquella administración educativa en el año en que su liquidación presupuestaria en esta materia fuera mayoritaria respecto a la del Ministerio de Educación y Ciencia.
- Respecto al proceso de transferencias en materia de educación no universitaria, la Comunidad de las Illes Balears las asume desde 1998; Aragón, Cantabria y La Rioja desde 1999; Madrid y Murcia en el segundo semestre de 1999; y Asturias, Castilla y León, Castilla-La Mancha y Extremadura en el año 2000.
- Tanto las transferencias en materia universitaria como las de educación no universitaria se reflejan en las tablas de resultados de dichos años y afectan a la comparabilidad temporal de las cifras del MEC y de CC.AA. sin todas las competencias asumidas en las series 1993 a 2002 (Tablas 1.1, 1.2, 1.3, 2 y 3).
- En el año 1999, el gasto del MEC en Educación no universitaria incluye parte de la gestión de esa actividad en las comunidades de Madrid y Murcia (la mayoría corresponde a la del primer semestre de dicho año).

### 3. Comparabilidad funcional

Debido a que no siempre ha sido posible adaptar la información proveniente de las liquidaciones presupuestarias a las actividades educativas tal y como están definidas en la estadística, la comparabilidad funcional no es completa, por lo que para un análisis pormenorizado de los datos detallados del año 2002 se debe tener en cuenta lo siguiente:

- En los gastos de Infantil/Primaria, los datos de Aragón, Castilla y León, Castilla-La Mancha, Cataluña, Comunidad Valenciana, Madrid , Murcia y País Vasco, incorporan gastos de guarderías y /o educación preescolar.
- Los gastos correspondientes a la ESO impartida en centros de Infantil y Primaria están contabilizados en Infantil/Primaria en lugar de Secundaria en los casos de Asturias, Canarias, Castilla- La Mancha, Galicia y Murcia.
- En las EE. de Régimen Especial, el correspondiente a Castilla y León está integrado en secundaria al igual que los gastos de las Escuelas Oficiales de Idiomas de Aragón , Asturias y MEC.
- Los gastos relativos a la Educación Especial de Baleares, Castilla y León, Galicia y País Vasco están incluidos en Infantil/Primaria y/o Secundaria. En el caso de Madrid , aparecen en esta actividad los gastos relativos a los centros específicos, el resto está en su nivel.
- En la actividad de Formación y Perfeccionamiento del Profesorado, los resultados presentan una importante heterogeneidad como consecuencia del diferente grado de inclusión de los gastos relativos a las comisiones de servicio de los asistentes a los cursos.
- En Educación Compensatoria y en las actividades extraescolares, también aparece disparidad en el contenido entre las distintas administraciones educativas, fruto de las diferentes acciones incluidas en estas actividades (atención a inmigrantes, absentismo escolar, etc...), acciones que en muchos casos se encuentran integradas en su nivel educativo, fundamentalmente primaria y E.S.O.

#### **4. SÍMBOLOS UTILIZADOS.**

"x"	Datos incluidos en otras rúbricas.
".."	Datos no disponibles.
"0"	Valor nulo.
"-"	Datos improcedentes.
"p"	Datos provisionales.
"a"	Datos avance.



**I. SERIES DEL GASTO PÚBLICO  
EN EDUCACIÓN (1993 a 2002)**



# I. SERIES E INDICADORES DEL GASTO PÚBLICO EN EDUCACIÓN

## 1. Gasto Público Total en Educación por tipo de Administración

### 1.1. Cifras absolutas (miles de euros)

(Continúa)

	1993	1994	1995	1996	1997
<b>TOTAL</b>	<b>18.810.347</b>	<b>19.292.594</b>	<b>20.608.632</b>	<b>21.924.611</b>	<b>22.785.310</b>
MEC y Admones. Educativas de CC.AA. con todas las competencias educativas asumidas	<b>15.798.093</b>	<b>16.194.209</b>	<b>17.384.297</b>	<b>17.165.463</b>	<b>17.743.778</b>
Ministerio de Educación y Ciencia	6.367.132	6.385.265	6.911.392	5.986.932	5.895.345
Andalucía	2.680.972	2.803.042	3.004.521	3.175.247	3.241.123
Aragón	-	-	-	-	-
Asturias (Principado de)	-	-	-	-	-
Baleares (Illes)	-	-	-	-	-
Canarias	786.115	834.362	907.498	975.190	1.001.205
Cantabria	-	-	-	-	-
Castilla y León	-	-	-	-	-
Castilla-La Mancha	-	-	-	-	-
Cataluña	2.260.527	2.304.122	2.423.784	2.597.841	2.786.796
Comunidad Valenciana	1.366.430	1.428.366	1.553.545	1.693.627	1.944.246
Extremadura	-	-	-	-	-
Galicia	1.049.650	1.121.953	1.176.332	1.250.581	1.294.653
Madrid (Comunidad de)	-	-	-	-	-
Murcia (Región de)	-	-	-	-	-
Navarra (Comunidad Foral de)	248.269	250.896	266.276	289.658	307.888
País Vasco	1.038.998	1.066.203	1.140.949	1.196.387	1.272.522
La Rioja	-	-	-	-	-
CC.AA. sin todas las competencias educativas asumidas	<b>187.003</b>	<b>202.382</b>	<b>199.116</b>	<b>1.717.642</b>	<b>2.033.524</b>
Otras Administraciones	<b>2.020.081</b>	<b>2.115.407</b>	<b>2.179.581</b>	<b>2.178.291</b>	<b>2.257.266</b>
<b>GASTO NO DISTRIBUIDO POR ADMINISTRACIÓN</b>					
Cotizaciones sociales imputadas	<b>1.525.008</b>	<b>1.581.509</b>	<b>1.653.246</b>	<b>1.711.112</b>	<b>1.715.361</b>
<b>PARTIDAS DE AJUSTE</b>					
Transferencias de las AA.EE. a Entidades Locales	<b>-122.189</b>	<b>-119.572</b>	<b>-110.012</b>	<b>-131.292</b>	<b>-158.478</b>
Financiación privada incluida en educación universitaria	<b>-597.649</b>	<b>-681.341</b>	<b>-697.596</b>	<b>-716.605</b>	<b>-806.141</b>

(Conclusión)

	1998	1999	2000	2001	2002
<b>TOTAL</b>	<b>23.998.574</b>	<b>25.688.356</b>	<b>27.406.989</b>	<b>29.208.182</b>	<b>31.440.896</b>
MEC y Admones. Educativas de CC.AA. con todas las competencias educativas asumidas	<b>18.780.708</b>	<b>21.706.543</b>	<b>23.986.975</b>	<b>25.513.096</b>	<b>27.745.820</b>
Ministerio de Educación y Ciencia	6.013.931	4.697.788	1.311.727	1.115.846	1.200.374
Andalucía	3.452.028	3.640.192	3.911.495	4.161.427	4.466.147
Aragón	-	578.549	654.048	687.281	746.659
Asturias (Principado de)	-	-	576.792	613.280	649.634
Baleares (Illes)	300.389	363.733	394.918	457.561	504.847
Canarias	1.064.939	1.184.276	1.182.137	1.242.697	1.284.417
Cantabria	-	280.589	305.240	301.122	317.926
Castilla y León	-	-	1.465.843	1.543.561	1.655.009
Castilla-La Mancha	-	-	892.438	1.016.738	1.211.152
Cataluña	2.863.254	3.079.287	3.261.277	3.426.041	3.814.979
Comunidad Valenciana	2.019.243	2.178.311	2.331.224	2.550.010	2.817.867
Extremadura	-	-	570.339	666.063	766.414
Galicia	1.413.835	1.529.825	1.556.968	1.596.236	1.740.460
Madrid (Comunidad de)	-	1.823.654	2.854.204	3.219.173	3.433.727
Murcia (Región de)	-	388.092	684.981	736.976	795.483
Navarra (Comunidad Foral de)	320.975	341.121	371.594	392.013	424.094
País Vasco	1.332.114	1.491.397	1.511.578	1.632.936	1.749.888
La Rioja	-	129.729	150.172	154.135	166.744
CC.AA. sin todas las competencias educativas asumidas	<b>2.104.692</b>	<b>717.488</b>	-	-	-
Otras Administraciones	<b>2.329.163</b>	<b>2.600.071</b>	<b>2.607.497</b>	<b>2.855.228</b>	<b>2.798.989</b>
<b>GASTO NO DISTRIBUIDO POR ADMINISTRACIÓN</b>					
Cotizaciones sociales imputadas	<b>1.789.123</b>	<b>1.811.042</b>	<b>2.029.257</b>	<b>2.125.361</b>	<b>2.261.754</b>
<b>PARTIDAS DE AJUSTE</b>					
Transferencias de las AA.EE. a Entidades Locales	<b>-199.411</b>	<b>-286.845</b>	<b>-288.822</b>	<b>-319.216</b>	<b>-308.493</b>
Financiación privada incluida en educación universitaria	<b>-805.701</b>	<b>-859.943</b>	<b>-927.918</b>	<b>-966.287</b>	<b>-1.057.173</b>



# I. SERIES E INDICADORES DEL GASTO PÚBLICO EN EDUCACIÓN

## 1. Gasto Público Total en Educación por tipo de Administración

### 1.2. Participación en el P.I.B.pm

(Continúa)

	1993	1994	1995	1996	1997
<b>TOTAL</b>	<b>4,9</b>	<b>4,8</b>	<b>4,7</b>	<b>4,7</b>	<b>4,6</b>
MEC y Admones. Educativas de CC.AA. con todas las competencias educativas asumidas	4,1	4,0	4,0	3,7	3,6
Ministerio de Educación y Ciencia	1,67	1,57	1,58	1,29	1,19
Andalucía	0,70	0,69	0,69	0,68	0,66
Aragón	-	-	-	-	-
Asturias (Principado de)	-	-	-	-	-
Balears (Illes)	-	-	-	-	-
Canarias	0,21	0,21	0,21	0,21	0,20
Cantabria	-	-	-	-	-
Castilla y León	-	-	-	-	-
Castilla-La Mancha	-	-	-	-	-
Cataluña	0,59	0,57	0,55	0,56	0,56
Comunidad Valenciana	0,36	0,35	0,35	0,36	0,39
Extremadura	-	-	-	-	-
Galicia	0,27	0,28	0,27	0,27	0,26
Madrid (Comunidad de)	-	-	-	-	-
Murcia (Región de)	-	-	-	-	-
Navarra (Comunidad Foral de)	0,07	0,06	0,06	0,06	0,06
País Vasco	0,27	0,26	0,26	0,26	0,26
La Rioja	-	-	-	-	-
CC.AA. sin todas las competencias educativas asumidas	0,0	0,0	0,0	0,4	0,4
Otras Administraciones	0,5	0,5	0,5	0,5	0,5
<b>GASTO NO DISTRIBUIDO POR ADMINISTRACIÓN</b>					
Cotizaciones sociales imputadas	0,4	0,4	0,4	0,4	0,3
<b>PARTIDAS DE AJUSTE</b>					
Transferencias de las AA.EE. a Entidades Locales	0,0	0,0	0,0	0,0	0,0
Financiación privada incluida en educación universitaria	-0,2	-0,2	-0,2	-0,2	-0,2

(Conclusión)

	1998	1999	2000	2001	2002
<b>TOTAL</b>	<b>4,5</b>	<b>4,5</b>	<b>4,5</b>	<b>4,5</b>	<b>4,5</b>
MEC y Admones. Educativas de CC.AA. Con todas las competencias educativas asumidas	3,6	3,8	3,9	3,9	4,0
Ministerio de Educación y Ciencia	1,14	0,83	0,22	0,17	0,17
Andalucía	0,65	0,64	0,64	0,64	0,64
Aragón	-	0,10	0,11	0,11	0,11
Asturias (Principado de)	-	-	0,09	0,09	0,09
Balears (Illes)	0,06	0,06	0,06	0,07	0,07
Canarias	0,20	0,21	0,19	0,19	0,18
Cantabria	-	0,05	0,05	0,05	0,05
Castilla y León	-	-	0,24	0,24	0,24
Castilla-La Mancha	-	-	0,15	0,16	0,17
Cataluña	0,54	0,54	0,53	0,52	0,55
Comunidad Valenciana	0,38	0,39	0,38	0,39	0,40
Extremadura	-	-	0,09	0,10	0,11
Galicia	0,27	0,27	0,26	0,24	0,25
Madrid (Comunidad de)	-	0,32	0,47	0,49	0,49
Murcia (Región de)	-	0,07	0,11	0,11	0,11
Navarra (Comunidad Foral de)	0,06	0,06	0,06	0,06	0,06
País Vasco	0,25	0,26	0,25	0,25	0,25
La Rioja	-	0,02	0,02	0,02	0,02
CC.AA. sin todas las competencias educativas asumidas	0,4	0,1	-	-	-
Otras Administraciones	0,4	0,5	0,4	0,4	0,4
<b>GASTO NO DISTRIBUIDO POR ADMINISTRACIÓN</b>					
Cotizaciones sociales imputadas	0,3	0,3	0,3	0,3	0,3
<b>PARTIDAS DE AJUSTE</b>					
Transferencias de las AA.EE. a Entidades Locales	0,0	-0,1	0,0	0,0	0,0
Financiación privada incluida en educación universitaria	-0,2	-0,2	-0,2	-0,1	-0,2

# I. SERIES E INDICADORES DEL GASTO PÚBLICO EN EDUCACIÓN

## 1. Gasto Público Total en Educación por tipo de Administración

### 1.3. Participación en el Gasto Público Total

(Continúa)

	1993	1994	1995	1996	1997
<b>TOTAL</b>	<b>10,4</b>	<b>10,5</b>	<b>10,5</b>	<b>10,8</b>	<b>11,0</b>
MEC y Admones. Educativas de CC.AA. con todas las competencias educativas asumidas	<b>8,8</b>	<b>8,8</b>	<b>8,8</b>	<b>8,5</b>	<b>8,6</b>
Ministerio de Educación y Ciencia	3,53	3,49	3,51	2,95	2,85
Andalucía	1,49	1,53	1,52	1,56	1,57
Aragón	-	-	-	-	-
Asturias (Principado de)	-	-	-	-	-
Baleares (Illes)	-	-	-	-	-
Canarias	0,44	0,46	0,46	0,48	0,48
Cantabria	-	-	-	-	-
Castilla y León	-	-	-	-	-
Castilla-La Mancha	-	-	-	-	-
Cataluña	1,25	1,26	1,23	1,28	1,35
Comunidad Valenciana	0,76	0,78	0,79	0,83	0,94
Extremadura	-	-	-	-	-
Galicia	0,58	0,61	0,60	0,62	0,63
Madrid (Comunidad de)	-	-	-	-	-
Murcia (Región de)	-	-	-	-	-
Navarra (Comunidad Foral de)	0,14	0,14	0,14	0,14	0,15
País Vasco	0,58	0,58	0,58	0,59	0,62
La Rioja	-	-	-	-	-
CC.AA. sin todas las competencias educativas asumidas	<b>0,1</b>	<b>0,1</b>	<b>0,1</b>	<b>0,8</b>	<b>1,0</b>
Otras Administraciones	<b>1,1</b>	<b>1,2</b>	<b>1,1</b>	<b>1,1</b>	<b>1,1</b>
<b>GASTO NO DISTRIBUIDO POR ADMINISTRACIÓN</b>					
Cotizaciones sociales imputadas	<b>0,8</b>	<b>0,9</b>	<b>0,8</b>	<b>0,8</b>	<b>0,8</b>
<b>PARTIDAS DE AJUSTE</b>					
Transferencias de las AA.EE. a Entidades Locales	<b>-0,1</b>	<b>-0,1</b>	<b>-0,1</b>	<b>-0,1</b>	<b>-0,1</b>
Financiación privada incluida en educación universitaria	<b>-0,3</b>	<b>-0,4</b>	<b>-0,4</b>	<b>-0,4</b>	<b>-0,4</b>

(Conclusión)

	1998	1999	2000	2001	2002
<b>TOTAL</b>	<b>11,0</b>	<b>11,3</b>	<b>11,3</b>	<b>11,4</b>	<b>11,4</b>
MEC y Admones. Educativas de CC.AA. con todas las competencias educativas asumidas	<b>8,6</b>	<b>9,5</b>	<b>9,9</b>	<b>9,9</b>	<b>10,0</b>
Ministerio de Educación y Ciencia	2,75	2,07	0,54	0,43	0,43
Andalucía	1,58	1,60	1,61	1,62	1,62
Aragón	-	0,25	0,27	0,27	0,27
Asturias (Principado de)	-	-	0,24	0,24	0,23
Baleares (Illes)	0,14	0,16	0,16	0,18	0,18
Canarias	0,49	0,52	0,49	0,48	0,46
Cantabria	-	0,12	0,13	0,12	0,11
Castilla y León	-	-	0,60	0,60	0,60
Castilla-La Mancha	-	-	0,37	0,40	0,44
Cataluña	1,31	1,35	1,35	1,33	1,38
Comunidad Valenciana	0,92	0,96	0,96	0,99	1,02
Extremadura	-	-	0,24	0,26	0,28
Galicia	0,65	0,67	0,64	0,62	0,63
Madrid (Comunidad de)	-	0,80	1,18	1,25	1,24
Murcia (Región de)	-	0,17	0,28	0,29	0,29
Navarra (Comunidad Foral de)	0,15	0,15	0,15	0,15	0,15
País Vasco	0,61	0,66	0,62	0,63	0,63
La Rioja	-	0,06	0,06	0,06	0,06
CC.AA. sin todas las competencias educativas asumidas	<b>1,0</b>	<b>0,3</b>	-	-	-
Otras Administraciones	<b>1,1</b>	<b>1,1</b>	<b>1,1</b>	<b>1,1</b>	<b>1,0</b>
<b>GASTO NO DISTRIBUIDO POR ADMINISTRACIÓN</b>					
Cotizaciones sociales imputadas	<b>0,8</b>	<b>0,8</b>	<b>0,8</b>	<b>0,8</b>	<b>0,8</b>
<b>PARTIDAS DE AJUSTE</b>					
Transferencias de las AA.EE. a Entidades Locales	<b>-0,1</b>	<b>-0,1</b>	<b>-0,1</b>	<b>-0,1</b>	<b>-0,1</b>
Financiación privada incluida en educación universitaria	<b>-0,4</b>	<b>-0,4</b>	<b>-0,4</b>	<b>-0,4</b>	<b>-0,4</b>

# I. SERIES E INDICADORES DEL GASTO PÚBLICO EN EDUCACIÓN

## 2. Gasto Público en Educación no universitaria (1) por tipo de Administración

(miles de euros)

(Continúa)

	1993	1994	1995	1996	1997
<b>TOTAL</b>	<b>13.212.530</b>	<b>13.576.537</b>	<b>14.402.971</b>	<b>15.148.196</b>	<b>15.663.758</b>
<b>% del P.I.B.</b>	<b>3,5</b>	<b>3,3</b>	<b>3,3</b>	<b>3,3</b>	<b>3,2</b>
MEC y Admones. Educativas de CC.AA. con todas las competencias educativas asumidas	<b>12.062.170</b>	<b>12.334.939</b>	<b>13.118.781</b>	<b>13.868.993</b>	<b>14.384.448</b>
Ministerio de Educación y Ciencia	4.601.036	4.624.956	5.008.162	5.263.147	5.356.478
Andalucía	2.169.943	2.226.970	2.370.345	2.502.982	2.547.429
Aragón	-	-	-	-	-
Asturias (Principado de)	-	-	-	-	-
Balears (Illes)	-	-	-	-	-
Canarias	628.401	674.170	747.973	809.047	832.190
Cantabria	-	-	-	-	-
Castilla y León	-	-	-	-	-
Castilla-La Mancha	-	-	-	-	-
Cataluña	1.664.139	1.689.914	1.743.875	1.853.480	2.029.454
Comunidad Valenciana	1.075.362	1.130.736	1.159.118	1.236.615	1.298.924
Extremadura	-	-	-	-	-
Galicia	862.955	914.099	935.422	978.603	1.035.368
Madrid (Comunidad de) (2)	-	-	-	-	-
Murcia (Región de) (2)	-	-	-	-	-
Navarra (Comunidad Foral de)	206.344	213.420	227.217	246.426	261.124
País Vasco	853.990	860.674	926.669	978.693	1.023.481
La Rioja	-	-	-	-	-
CC.AA. sin todas las competencias educativas asumidas	<b>122.988</b>	<b>137.863</b>	<b>120.428</b>	<b>179.361</b>	<b>157.945</b>
Otras Administraciones	<b>1.149.561</b>	<b>1.223.307</b>	<b>1.273.774</b>	<b>1.231.134</b>	<b>1.279.843</b>
PARTIDA DE AJUSTE					
Transferencias de las AA.EE. a Entidades Locales	<b>-122.189</b>	<b>-119.572</b>	<b>-110.012</b>	<b>-131.292</b>	<b>-158.478</b>

(Conclusión)

	1998	1999	2000	2001	2002
<b>TOTAL</b>	<b>16.420.286</b>	<b>17.872.289</b>	<b>18.927.260</b>	<b>20.101.872</b>	<b>22.037.973</b>
<b>% del P.I.B.</b>	<b>3,1</b>	<b>3,2</b>	<b>3,1</b>	<b>3,1</b>	<b>3,2</b>
MEC y Admones. Educativas de CC.AA. Con todas las competencias educativas asumidas	<b>15.270.984</b>	<b>16.802.441</b>	<b>17.916.044</b>	<b>18.967.195</b>	<b>20.731.750</b>
Ministerio de Educación y Ciencia	5.430.475	4.135.594	709.475	474.412	485.912
Andalucía	2.694.629	2.858.491	3.044.315	3.232.983	3.478.804
Aragón	-	437.154	488.943	519.099	568.026
Asturias (Principado de)	-	-	421.918	457.065	489.323
Balears (Illes)	252.206	317.533	344.915	396.606	441.603
Canarias	877.928	991.207	975.195	1.006.278	1.036.703
Cantabria	-	215.120	235.024	234.501	247.380
Castilla y León	-	-	1.070.803	1.159.332	1.252.712
Castilla-La Mancha	-	-	771.032	881.216	1.037.356
Cataluña	2.114.026	2.276.231	2.397.731	2.498.686	2.798.435
Comunidad Valenciana	1.410.721	1.566.774	1.698.795	1.844.148	2.046.405
Extremadura	-	-	472.695	566.485	662.987
Galicia	1.128.581	1.194.579	1.207.862	1.239.163	1.357.780
Madrid (Comunidad de) (2)	-	943.213	1.879.998	2.068.492	2.272.228
Murcia (Región de) (2)	-	249.475	533.178	575.282	626.481
Navarra (Comunidad Foral de)	271.300	283.913	306.522	330.887	350.104
País Vasco	1.091.118	1.234.045	1.240.379	1.354.640	1.445.241
La Rioja	-	99.112	117.264	127.920	134.271
CC.AA. sin todas las competencias educativas asumidas	<b>206.823</b>	<b>42.148</b>	-	-	-
Otras Administraciones	<b>1.141.890</b>	<b>1.314.266</b>	<b>1.299.401</b>	<b>1.453.386</b>	<b>1.610.615</b>
PARTIDA DE AJUSTE					
Transferencias de las AA.EE. a Entidades Locales	<b>-199.411</b>	<b>-286.566</b>	<b>-288.185</b>	<b>-318.709</b>	<b>-304.392</b>

(1) No incluye becas

(2) En el año 1999 corresponde en su mayor parte a la actividad desarrollada en el segundo semestre. El gasto complementario está incluido en el MEC.

# I. SERIES E INDICADORES DEL GASTO PÚBLICO EN EDUCACIÓN

## 3. Gasto Público en Educación universitaria (1), por tipo de Administración

(miles de euros)

(Continúa)

	1993	1994	1995	1996	1997
<b>TOTAL</b>	<b>3.339.655</b>	<b>3.480.047</b>	<b>3.844.929</b>	<b>4.235.272</b>	<b>4.758.480</b>
% del P.I.B.	0,9	0,9	0,9	0,9	1,0
MEC y Admones. Educativas de CC.AA. con todas las competencias educativas asumidas	<b>3.300.594</b>	<b>3.435.486</b>	<b>3.793.092</b>	<b>4.206.984</b>	<b>4.728.297</b>
Ministerio de Educación y Ciencia (2)	1.364.820	1.384.489	1.485.989	202.545	130.474
Andalucía	511.029	576.072	631.225	672.265	690.480
Aragón	-	-	-	124.077	127.805
Asturias (Principado de) (3)	-	-	-	118.773	139.212
Balears (Illes)	-	-	-	-	48.912
Canarias	157.439	158.203	158.367	164.802	168.711
Cantabria	-	-	-	53.310	62.989
Castilla y León	-	-	-	274.394	307.605
Castilla-La Mancha	-	-	-	64.353	79.022
Cataluña	596.387	614.209	679.909	744.361	757.341
Comunidad Valenciana	286.338	290.805	385.088	448.267	636.404
Extremadura	-	-	-	61.692	67.971
Galicia	186.695	207.853	240.835	271.880	259.200
Madrid (Comunidad de)	-	-	-	678.898	875.798
Murcia (Región de)	-	-	-	85.138	95.902
Navarra (Comunidad Foral de)	34.962	30.708	31.616	36.615	42.207
País Vasco	162.924	173.147	180.063	188.554	216.504
La Rioja	-	-	-	17.060	21.760
CC.AA. sin todas las competencias educativas asumidas	<b>10.684</b>	<b>10.781</b>	<b>16.894</b>	-	-
Otras Administraciones	<b>28.377</b>	<b>33.780</b>	<b>34.943</b>	<b>28.288</b>	<b>30.183</b>
<b>PARTIDA DE AJUSTE</b>					
Transferencias de las AA.EE. a Entidades Locales	<b>0</b>	<b>0</b>	<b>0</b>	<b>0</b>	<b>0</b>
(1) Incorpora :					
becas de exención de precios académicos	77.339	85.309	91.319	163.257	136.716
financiación de origen privado de las Univ.	597.649	681.341	697.596	716.605	806.141

(Conclusión)

	1998	1999	2000	2001	2002
<b>TOTAL</b>	<b>4.836.156</b>	<b>5.124.665</b>	<b>5.569.937</b>	<b>6.025.913</b>	<b>6.369.224</b>
% del P.I.B.	0,9	0,9	0,9	0,9	0,9
MEC y Admones. Educativas de CC.AA. con todas las competencias educativas asumidas	<b>4.805.161</b>	<b>5.089.476</b>	<b>5.536.313</b>	<b>5.984.635</b>	<b>6.369.107</b>
Ministerio de Educación y Ciencia (2)	130.474	147.314	154.351	182.594	185.642
Andalucía	754.785	781.701	867.180	928.444	987.343
Aragón	136.203	140.631	163.474	166.985	178.634
Asturias (Principado de) (3)	139.301	139.301	154.874	156.215	160.311
Balears (Illes)	48.183	46.019	49.318	60.955	63.244
Canarias	185.599	192.498	205.499	225.168	235.366
Cantabria	57.282	63.226	70.216	66.621	70.546
Castilla y León	336.144	364.263	395.040	383.586	399.019
Castilla-La Mancha	94.872	87.063	121.406	135.522	173.796
Cataluña	749.228	792.636	852.804	913.284	1.006.896
Comunidad Valenciana	595.447	597.981	623.234	690.803	755.360
Extremadura	81.431	83.414	96.005	96.984	98.266
Galicia	285.254	335.245	347.672	354.886	380.452
Madrid (Comunidad de)	819.198	872.267	956.071	1.129.019	1.135.668
Murcia (Región de)	110.940	138.249	151.311	160.954	169.002
Navarra (Comunidad Foral de)	43.710	50.327	57.971	53.369	64.376
País Vasco	209.590	226.838	237.527	253.476	273.164
La Rioja	27.520	30.503	32.360	25.770	32.022
CC.AA. sin todas las competencias educativas asumidas	-	-	-	-	-
Otras Administraciones	<b>30.995</b>	<b>35.468</b>	<b>34.261</b>	<b>41.785</b>	<b>4.218</b>
<b>PARTIDA DE AJUSTE</b>					
Transferencias de las AA.EE. a Entidades Locales	<b>0</b>	<b>-279</b>	<b>-637</b>	<b>-507</b>	<b>-4.101</b>
(1) Incorpora :					
becas por exención de precios académicos	224.757	197.291	179.289	232.411	176.718
financiación de origen privado de las Univ.	805.701	859.943	927.918	966.287	1.057.173

(2) En 1996 incluye la Universidad de Baleares.

(3) Cifra de 1999 de presupuestos prorrogados.

# I. SERIES E INDICADORES DEL GASTO PÚBLICO EN EDUCACIÓN

## 4. Gasto Público Total en Educación por actividad educativa

(miles de euros)

(Continúa)

	1993	1994	1995	1996	1997
<b>TOTAL</b>	<b>18.810.348</b>	<b>19.292.593</b>	<b>20.608.633</b>	<b>21.924.612</b>	<b>22.785.307</b>
<b>EDUCACIÓN NO UNIVERSITARIA</b>	<b>13.212.530</b>	<b>13.576.537</b>	<b>14.402.971</b>	<b>15.148.195</b>	<b>15.663.758</b>
E. Infantil y E. Primaria / E.G.B.	6.426.968	6.555.535	6.912.031	7.038.186	6.795.317
E. Secundaria, F. Profesional y EE. de Reg. Especial	4.808.566	5.043.069	5.417.707	6.011.181	6.706.390
Educación Especial	337.855	329.659	367.164	388.609	389.844
Educación de Adultos	158.260	155.069	161.782	167.408	167.474
Otras Enseñanzas	218.025	202.601	218.738	220.303	214.984
Educación en el Exterior	75.577	79.185	81.696	80.436	84.475
Servicios complementarios y ed. compensatoria	381.218	409.462	422.118	472.911	523.754
Actividades extraescolares y anexas	295.309	291.195	280.575	138.594	153.339
Formación y perfeccionamiento del profesorado	135.531	137.875	143.360	147.845	158.093
Investigación educativa	7.451	3.503	13.817	6.549	5.518
Administración general	367.770	369.384	383.983	476.173	464.570
<b>EDUCACIÓN UNIVERSITARIA (1)</b>	<b>3.339.657</b>	<b>3.480.046</b>	<b>3.844.928</b>	<b>4.235.273</b>	<b>4.758.481</b>
Ministerio y Consejerías / Dptos. de Educación	2.277.271	2.264.029	2.353.001	2.622.764	2.734.151
Ptos. de Universidades públicas	3.121.663	3.257.697	3.634.757	3.978.175	4.535.982
Otras Administraciones	39.062	44.561	51.837	28.288	30.183
<b>FORMACIÓN OCUPACIONAL</b>	<b>879.524</b>	<b>889.516</b>	<b>918.402</b>	<b>948.067</b>	<b>968.423</b>
<b>BECAS Y AYUDAS TOTALES</b>	<b>528.617</b>	<b>531.635</b>	<b>578.001</b>	<b>761.827</b>	<b>622.141</b>
BECAS POR EXENCIÓN DE PRECIOS ACADÉMICOS UNI. PUB.	-77.339	-85.309	-91.319	-163.257	-136.716
<b>GASTO NO DISTRIBUIDO POR ACTIVIDAD</b>					
Cotizaciones sociales imputadas	1.525.008	1.581.509	1.653.246	1.711.112	1.715.361
<b>PARTIDA DE AJUSTE</b>					
Financiación privada incluida en educación universitaria (2)	-597.649	-681.341	-697.596	-716.605	-806.141

(Conclusión)

	1998	1999	2000	2001	2002
<b>TOTAL</b>	<b>23.998.574</b>	<b>25.688.353</b>	<b>27.406.989</b>	<b>29.208.183</b>	<b>31.440.897</b>
<b>EDUCACIÓN NO UNIVERSITARIA</b>	<b>16.420.285</b>	<b>17.872.289</b>	<b>18.927.260</b>	<b>20.101.873</b>	<b>22.037.973</b>
E. Infantil y E. Primaria / E.G.B.	6.920.734	7.641.814	8.408.906	8.644.954	9.180.682
E. Secundaria, F. Profesional y EE. de Reg. Especial	7.328.746	8.022.215	8.230.874	9.045.371	9.988.643
Educación Especial	431.603	399.779	398.082	387.226	529.998
Educación de Adultos	180.043	187.087	211.567	185.817	210.973
Otras Enseñanzas	59.912	50.004	44.000	52.017	50.113
Educación en el Exterior	81.726	86.359	88.783	95.970	102.015
Servicios complementarios y ed. compensatoria	562.244	572.026	612.591	614.493	731.706
Actividades extraescolares y anexas	156.228	184.458	147.488	246.544	282.180
Formación y perfeccionamiento del profesorado	186.621	182.312	184.820	191.651	179.524
Investigación educativa	6.842	11.158	11.938	16.315	16.590
Administración general	505.586	535.077	588.211	621.515	765.550
<b>EDUCACIÓN UNIVERSITARIA (1)</b>	<b>4.836.154</b>	<b>5.124.666</b>	<b>5.569.937</b>	<b>6.025.913</b>	<b>6.369.224</b>
Ministerio y Consejerías / Dptos. de Educación	3.028.345	3.219.171	3.516.620	3.709.453	4.114.162
Ptos. de Universidades públicas	4.656.754	4.911.227	5.366.252	5.847.045	6.212.463
Otras Administraciones	30.995	35.468	34.261	41.785	4.218
<b>FORMACIÓN OCUPACIONAL</b>	<b>1.221.002</b>	<b>1.230.288</b>	<b>1.255.773</b>	<b>1.359.848</b>	<b>1.197.268</b>
<b>BECAS Y AYUDAS TOTALES</b>	<b>762.468</b>	<b>707.302</b>	<b>731.969</b>	<b>793.886</b>	<b>808.568</b>
BECAS POR EXENCIÓN DE PRECIOS ACADÉMICOS UNI. PUB.	-224.757	-197.291	-179.289	-232.411	-176.718
<b>GASTO NO DISTRIBUIDO POR ACTIVIDAD</b>					
Cotizaciones sociales imputadas	1.789.123	1.811.042	2.029.257	2.125.361	2.261.754
<b>PARTIDA DE AJUSTE</b>					
Financiación privada incluida en educación universitaria (2)	-805.701	-859.943	-927.918	-966.287	-1.057.173

(1) Incorpora las becas por exención de precios académicos y la financiación de origen privado de las Universidades públicas.

(2) A Universidades públicas

# I. SERIES E INDICADORES DEL GASTO PÚBLICO EN EDUCACIÓN

## 5. Gasto Público Total en Educación por naturaleza económica

(miles de euros)

(Continúa)

	1993	1994	1995	1996	1997
<b>TOTAL</b>	<b>18.810.348</b>	<b>19.292.592</b>	<b>20.608.633</b>	<b>21.924.612</b>	<b>22.785.309</b>
CAPITULO 1 (Personal)	11.245.839	11.668.185	12.536.640	13.336.528	13.784.932
CAPITULO 2 (Bienes y servicios)	1.533.073	1.671.651	1.772.745	1.783.848	1.899.749
CAPITULO 3 (Financieros)	22.678	19.509	28.247	30.461	47.237
CAPITULO 4 (Transf. corrientes)	3.482.616	3.420.292	3.636.908	3.897.126	3.970.817
CAPITULO 6 (Inversiones)	1.512.750	1.510.282	1.568.042	1.771.366	1.858.093
CAPITULO 7 (Transf. de capital)	39.812	35.002	42.411	42.199	102.687
CAPITULOS 8,9 (Activos y pasivos)	46.221	67.503	67.990	68.577	212.574
COTIZACIONES SOCIALES IMPUTADAS	1.525.008	1.581.509	1.653.246	1.711.112	1.715.361
PARTIDA DE AJUSTE					
Financiación privada incluida en educación universitaria	-597.649	-681.341	-697.596	-716.605	-806.141

(Conclusión)

	1998	1999	2000	2001	2002
<b>TOTAL</b>	<b>23.998.577</b>	<b>25.688.353</b>	<b>27.406.989</b>	<b>29.208.184</b>	<b>31.440.896</b>
CAPITULO 1 (Personal)	14.362.481	15.414.764	16.584.083	17.493.269	18.614.784
CAPITULO 2 (Bienes y servicios)	2.021.584	2.182.590	2.288.409	2.582.459	2.791.748
CAPITULO 3 (Financieros)	53.899	49.550	65.545	81.824	91.125
CAPITULO 4 (Transf. corrientes)	4.374.857	4.706.439	5.115.576	5.541.343	5.750.171
CAPITULO 6 (Inversiones)	1.995.123	2.173.845	2.140.884	2.146.530	2.769.150
CAPITULO 7 (Transf. de capital)	94.405	125.267	54.358	84.223	107.583
CAPITULOS 8,9 (Activos y pasivos)	112.806	84.799	56.795	119.462	111.755
COTIZACIONES SOCIALES IMPUTADAS	1.789.123	1.811.042	2.029.257	2.125.361	2.261.754
PARTIDA DE AJUSTE					
Financiación privada incluida en educación universitaria	-805.701	-859.943	-927.918	-966.287	-1.057.173

## 6. Gasto Público en Becas

(miles de euros)

(Continúa)

	1993	1994	1995	1996	1997
<b>TOTAL</b>	<b>528.617</b>	<b>531.634</b>	<b>578.000</b>	<b>761.827</b>	<b>622.140</b>
Niveles no universitarios	182.637	197.892	203.319	212.961	175.182
Niveles universitarios excepto exención de precios acad.	242.148	209.840	247.884	339.531	267.228
Exención de precios académicos	78.569	86.722	92.925	166.363	139.792
Sin desglosar por niveles	25.263	37.180	33.872	42.972	39.938

(Conclusión)

	1998	1999	2000	2001	2002
<b>TOTAL</b>	<b>762.468</b>	<b>707.301</b>	<b>731.969</b>	<b>793.886</b>	<b>808.568</b>
Niveles no universitarios	214.286	196.745	200.004	210.451	244.389
Niveles universitarios excepto exención de precios acad.	271.913	250.496	281.759	283.747	329.303
Exención de precios académicos	227.822	199.990	183.631	237.290	180.623
Sin desglosar por niveles	48.447	60.070	66.575	62.398	54.253

# I. SERIES E INDICADORES DEL GASTO PÚBLICO EN EDUCACIÓN

## 7. Gasto Público en conciertos y subvenciones

(miles de euros)

(Continúa)

	1993	1994	1995	1996	1997
<b>TOTAL</b>	<b>1.933.777</b>	<b>1.859.425</b>	<b>1.992.297</b>	<b>2.070.223</b>	<b>2.207.328</b>
Ministerio de Educación y Ciencia (1)	645.337	605.351	664.467	679.282	705.865
Andalucía	258.519	277.037	287.741	302.207	310.681
Aragón	-	-	-	-	-
Asturias (Principado de)	-	-	-	-	-
Balears (Illes) (2)	-	-	-	-	-
Canarias	41.453	41.452	42.594	46.963	49.854
Cantabria	-	-	-	-	-
Castilla y León	-	-	-	-	-
Castilla-La Mancha	-	-	-	-	-
Cataluña	380.716	376.939	385.237	412.144	486.590
Comunidad Valenciana	161.340	167.448	174.531	183.746	192.339
Extremadura	-	-	-	-	-
Galicia	93.534	90.908	95.384	98.947	101.576
Madrid (Comunidad de) (3)	-	-	-	-	-
Murcia (Región de) (3)	-	-	-	-	-
Navarra (Comunidad Foral de)	47.641	48.089	49.291	51.408	54.386
País Vasco	305.237	252.201	293.052	295.526	306.037
La Rioja	-	-	-	-	-

(Conclusión)

	1998	1999	2000	2001	2002
<b>TOTAL</b>	<b>2.385.174</b>	<b>2.678.917</b>	<b>2.923.379</b>	<b>3.207.373</b>	<b>3.505.166</b>
Ministerio de Educación y Ciencia (1)	728.613	504.472	47.149	13.174	15.153
Andalucía	326.603	360.160	377.443	409.595	434.544
Aragón	-	75.815	85.484	89.169	98.553
Asturias (Principado de)	-	-	55.997	59.371	62.451
Balears (Illes) (2)	55.502	65.691	81.227	90.567	101.550
Canarias	56.766	62.956	67.932	72.176	77.015
Cantabria	-	40.544	44.829	48.717	49.355
Castilla y León	-	-	164.767	179.926	202.171
Castilla-La Mancha	-	-	70.377	78.749	87.332
Cataluña	509.252	581.831	604.021	638.958	690.919
Comunidad Valenciana	218.842	259.208	289.563	362.629	407.418
Extremadura	-	-	35.587	50.005	57.212
Galicia	105.876	123.388	138.906	152.837	161.244
Madrid (Comunidad de) (3)	-	161.161	353.084	399.617	446.293
Murcia (Región de) (3)	-	29.029	67.654	76.740	83.074
Navarra (Comunidad Foral de)	56.541	61.674	67.569	74.614	78.868
País Vasco	327.179	339.117	351.003	388.033	428.694
La Rioja	-	13.871	20.787	22.496	23.320

(1) En 1998, en el MEC figuran 3.308 mil que corresponden a Illes Balears. En 2000, figuran 26.887 mil en Asturias y 9.162 mil en Extremadura.

(2) Cifra estimada para 1998.

(3) En 1999 la cantidad corresponde al segundo semestre del año. La del primero está incluida en el MEC.

## **II. RESULTADOS DETALLADOS. AÑO 2002**





**1. Total Administraciones Públicas**

(miles de euros)

	<b>TOTAL</b>	<b>CAP.1</b>	<b>CAP.2</b>	<b>CAP.3</b>	<b>CAP.4</b>	<b>CAP.6</b>	<b>CAP.7</b>	<b>CAPs.8,9</b>
<b>GASTO PÚBLICO TOTAL</b>	<b>31.440.896,4</b>							
<b>GASTO ADMINISTRACIONES PÚBLICAS</b>	<b>30.236.315,4</b>	<b>18.614.783,7</b>	<b>2.791.747,6</b>	<b>91.124,8</b>	<b>5.750.171,0</b>	<b>2.769.150,2</b>	<b>107.583,1</b>	<b>111.754,9</b>
EDUCACIÓN NO UNIVERSITARIA	<b>22.037.973,4</b>	14.834.059,8	1.822.375,9	2.018,6	3.902.454,4	1.374.554,6	52.611,9	49.898,3
E. Infantil y E. Primaria	<b>9.180.681,6</b>	6.310.458,9	595.315,0	337,0	1.761.217,4	474.934,3	15.760,6	22.658,5
E. Secundaria y F. Profesional	<b>9.460.539,6</b>	6.606.277,1	491.502,9	1.573,0	1.688.620,6	627.036,9	23.052,9	22.476,2
EE. de Reg. Especial	<b>528.103,3</b>	392.842,9	41.418,3	23,2	31.501,9	60.877,5	1.090,9	348,6
Educación Especial	<b>529.998,1</b>	363.892,7	9.513,4	0,0	148.223,3	8.368,7	0,0	0,0
Educación de Adultos	<b>210.972,6</b>	175.842,2	18.616,1	0,0	8.512,0	8.091,3	-95,0	6,0
Educación en el Exterior	<b>102.015,0</b>	85.236,0	8.960,0	17,0	246,0	7.275,0	281,0	0,0
Servicios complementarios	<b>601.894,8</b>	79.287,6	351.920,1	0,0	162.683,9	6.890,4	1.112,9	0,0
Educación Compensatoria	<b>129.811,1</b>	98.217,1	20.374,2	0,4	10.116,4	1.103,1	0,0	0,0
Actividades extraescolares y anexas	<b>282.179,6</b>	115.029,0	52.851,6	0,0	48.679,4	54.864,2	10.733,8	21,7
Formación y perfeccionamiento del profesorado	<b>179.524,2</b>	109.981,9	42.712,7	0,1	21.177,1	5.471,5	181,0	0,0
Investigación educativa	<b>16.590,4</b>	2.071,8	3.734,4	0,0	4.713,3	6.033,1	37,9	0,0
Administración General	<b>765.550,1</b>	452.520,8	178.115,2	68,0	16.631,2	113.371,8	455,9	4.387,3
Otras Enseñanzas Superiores	<b>50.113,0</b>	42.402,0	7.342,0	0,0	132,0	237,0	0,0	0,0
EDUCACIÓN UNIVERSITARIA (1)	<b>6.369.224,1</b>	3.650.128,0	917.263,8	89.017,8	225.633,9	1.385.779,8	39.549,6	61.851,2
Ministerio y Consejerías/Dptos. de Educación	<i>4.114.161,6</i>	<i>20.314,0</i>	<i>22.450,9</i>	<i>3.563,8</i>	<i>3.691.154,0</i>	<i>14.651,2</i>	<i>362.014,8</i>	<i>13,0</i>
Ptos. de Universidades públicas	<i>6.212.462,6</i>	<i>3.622.156,6</i>	<i>890.461,4</i>	<i>85.453,9</i>	<i>160.374,2</i>	<i>1.368.372,1</i>	<i>23.823,9</i>	<i>61.820,6</i>
Otras Administraciones	<i>4.218,3</i>	<i>0,0</i>	<i>1.624,6</i>	<i>0,0</i>	<i>60,1</i>	<i>2.533,6</i>	<i>0,0</i>	<i>0,0</i>
FORMACIÓN OCUPACIONAL	<b>1.197.268,1</b>	130.595,9	42.062,4	88,4	1.000.278,5	8.815,7	15.421,7	5,4
BECAS Y AYUDAS TOTALES	<b>808.568,0</b>	0,0	10.045,7	0,0	798.522,3	0,0	0,0	0,0
BECAS POR EXENCIÓN DE PRECIOS ACADÉMICOS	<b>-176.718,1</b>				-176.718,1			
<b>GASTO NO DISTRIBUIDO</b>								
Cotizaciones sociales imputadas	<b>2.261.754,0</b>							
<b>PARTIDA DE AJUSTE</b>								
Financiación privada incluida en ens. universitaria	<b>-1.057.173,0</b>							

(1) Incorpora 176.718 mil de becas por exención de precios académicos y 1.057.173 mil de financiación de origen privado de las Universidades.

**2. Ministerio de Educación y Ciencia y Administraciones Educativas de las CC.AA.**

(miles de euros)

	TOTAL	CAP.1	CAP.2	CAP.3	CAP.4	CAP.6	CAP.7	CAPs.8,9
TOTAL	<b>27.745.819,0</b>	<b>17.851.339,2</b>	<b>2.270.130,9</b>	<b>90.898,5</b>	<b>4.784.415,0</b>	<b>2.398.961,6</b>	<b>238.846,9</b>	<b>111.227,1</b>
EDUCACIÓN NO UNIVERSITARIA	<b>20.731.749,8</b>	14.198.698,2	1.343.805,7	1.880,7	3.927.136,1	1.014.089,5	196.763,8	49.375,9
E. Infantil y E. Primaria	<b>8.213.732,1</b>	5.921.655,9	180.149,8	212,5	1.746.222,1	271.247,3	71.736,5	22.508,0
E. Secundaria y F. Profesional	<b>9.428.927,7</b>	6.564.231,3	481.507,6	1.573,0	1.714.683,1	534.630,0	109.826,5	22.476,2
EE. de Reg. Especial	<b>448.054,2</b>	341.536,6	30.079,3	10,5	45.567,4	24.891,1	5.969,3	0,0
Educación Especial	<b>529.998,1</b>	353.191,7	8.114,7	0,0	160.323,1	8.368,7	0,0	0,0
Educación de Adultos	<b>202.489,0</b>	166.374,5	16.177,6	0,0	11.721,8	8.091,3	117,9	6,0
Educación en el Exterior	<b>102.015,0</b>	85.236,0	8.960,0	17,0	246,0	7.275,0	281,0	0,0
Servicios complementarios	<b>593.951,2</b>	77.778,1	349.190,5	0,0	159.533,5	6.076,1	1.373,0	0,0
- Comedor y Residencia	249.310,2	73.202,4	94.653,8	0,0	76.308,9	4.912,5	232,7	0,0
- Transporte	344.640,9	4.575,7	254.536,7	0,0	83.224,6	1.163,6	1.140,3	0,0
Educación Compensatoria	<b>129.811,1</b>	97.196,9	19.492,5	0,1	12.018,6	1.103,1	0,0	0,0
Actividades extraescolares y anexas	<b>121.312,7</b>	28.941,0	27.435,3	0,0	34.258,5	28.647,0	2.030,9	0,0
Formación y perfeccionamiento del profesorado	<b>179.325,0</b>	109.763,9	42.325,2	0,0	21.583,5	5.471,5	181,0	0,0
Investigación educativa	<b>16.590,4</b>	2.071,8	3.734,4	0,0	4.713,3	6.033,1	37,9	0,0
Administración General	<b>765.543,3</b>	450.720,6	176.639,0	67,6	16.265,4	112.255,3	5.209,8	4.385,6
EDUCACIÓN UNIVERSITARIA (1)	<b>6.369.106,9</b>	3.650.128,0	915.639,2	89.017,8	227.141,4	1.383.246,2	42.083,2	61.851,2
Consejerías/Departamentos	4.114.161,6	20.314,0	22.450,9	3.563,8	3.691.154,0	14.651,2	362.014,8	13,0
Ptos. de Universidades públicas	6.212.462,6	3.622.156,6	890.461,4	85.453,9	160.374,2	1.368.372,1	23.823,9	61.820,6
FORMACIÓN OCUPACIONAL	<b>17.756,8</b>	2.513,0	640,3	0,0	12.977,6	1.625,9	0,0	0,0
BECAS Y AYUDAS TOTALES	<b>803.923,6</b>	0,0	10.045,7	0,0	793.877,9	0,0	0,0	0,0
BECAS POR EXENCIÓN DE PRECIOS ACADÉMICOS	<b>-176.718,1</b>	0,0	0,0	0,0	-176.718,1	0,0	0,0	0,0

(1) Incorpora 176.718 mil de becas por exención de precios académicos y 1.057.173 mil de financiación de origen privado de las Universidades.

**3. Ministerio de Educación y Ciencia / Universidades**

(miles de euros)

	TOTAL	CAP.1	CAP.2	CAP.3	CAP.4	CAP.6	CAP.7	CAPs.8,9
TOTAL	<b>1.200.372,5</b>	<b>425.170,0</b>	<b>108.796,0</b>	<b>2.616,0</b>	<b>618.991,5</b>	<b>41.972,0</b>	<b>2.288,0</b>	<b>539,0</b>
EDUCACIÓN NO UNIVERSITARIA (1)	<b>485.911,5</b>	350.605,0	66.286,0	133,0	38.117,5	30.111,0	281,0	378,0
E. Infantil y E. Primaria	<b>154.970,0</b>	141.896,0	660,0	27,0	10.376,0	2.011,0	0,0	0,0
E. Secundaria y F. Profesional	<b>76.051,0</b>	48.818,0	19.643,0	89,0	5.573,0	1.928,0	0,0	0,0
EE. de Reg. Especial	<b>2.531,0</b>	2.202,0	269,0	0,0	0,0	60,0	0,0	0,0
Educación Especial	<b>8.547,0</b>	4.954,0	195,0	0,0	76,0	3.322,0	0,0	0,0
Educación de Adultos	<b>4.693,0</b>	2.043,0	2.091,0	0,0	529,0	30,0	0,0	0,0
Educación en el Exterior	<b>102.015,0</b>	85.236,0	8.960,0	17,0	246,0	7.275,0	281,0	0,0
Servicios complementarios	<b>2.300,0</b>	329,0	1.785,0	0,0	186,0	0,0	0,0	0,0
- Comedor y Residencia	1.238,0	329,0	861,0	0,0	48,0	0,0	0,0	0,0
- Transporte	1.062,0	0,0	924,0	0,0	138,0	0,0	0,0	0,0
Educación Compensatoria	<b>6.642,0</b>	4.000,0	335,0	0,0	2.289,0	18,0	0,0	0,0
Actividades extraescolares y anexas	<b>27.178,5</b>	611,0	5.330,0	0,0	11.538,5	9.699,0	0,0	0,0
Formación y perfeccionamiento del profesorado	<b>4.322,0</b>	663,0	1.763,0	0,0	1.824,0	72,0	0,0	0,0
Investigación educativa	<b>4.027,0</b>	1.887,0	1.129,0	0,0	762,0	249,0	0,0	0,0
Administración General	<b>92.635,0</b>	57.966,0	24.126,0	0,0	4.718,0	5.447,0	0,0	378,0
EDUCACIÓN UNIVERSITARIA (2)	<b>185.642,0</b>	74.565,0	41.126,0	2.483,0	53.439,0	11.861,0	2.007,0	161,0
Ministerio	104.726,0	3.127,0	8.523,0	2.476,0	78.503,0	3.967,0	8.117,0	13,0
Ptos. de Universidades públicas	139.283,0	71.438,0	32.603,0	7,0	27.113,0	7.894,0	80,0	148,0
FORMACIÓN OCUPACIONAL	<b>0,0</b>	0,0	0,0	0,0	0,0	0,0	0,0	0,0
BECAS Y AYUDAS TOTALES	<b>699.035,0</b>	0,0	1.384,0	0,0	697.651,0	0,0	0,0	0,0
BECAS POR EXENCIÓN DE PRECIOS ACADÉMICOS	<b>-170.216,0</b>				-170.216,0			

(1) Deducidas 99.253,5 miles de euros de transferencias a CCAA

(2) Incorpora 4.984 mil de becas del MEC por exención de precios académicos y 59.166 mil de financiación de origen privado de las Universidades

**4. Andalucía (Consejería de Educación y Ciencia / Universidades)**

(miles de euros)

	<b>TOTAL</b>	<b>CAP.1</b>	<b>CAP.2</b>	<b>CAP.3</b>	<b>CAP.4</b>	<b>CAP.6</b>	<b>CAP.7</b>	<b>CAPs.8,9</b>
<b>TOTAL</b>	<b>4.466.147,1</b>	<b>3.313.327,3</b>	<b>253.743,9</b>	<b>16.254,7</b>	<b>525.818,8</b>	<b>243.808,3</b>	<b>105.415,7</b>	<b>7.778,6</b>
<b>EDUCACIÓN NO UNIVERSITARIA</b>	<b>3.478.804,2</b>	2.677.819,8	130.180,8	586,1	507.248,3	60.004,4	102.964,8	0,0
E. Infantil y E. Primaria	<b>1.423.514,6</b>	1.196.458,0	15.617,1	185,5	176.525,7	15.529,5	19.198,8	0,0
E. Secundaria y F. Profesional	<b>1.521.836,0</b>	1.128.904,9	66.128,9	359,0	223.834,9	22.254,4	80.354,0	0,0
EE. de Reg. Especial	<b>96.567,5</b>	87.276,4	4.895,0	10,5	441,8	531,8	3.412,0	0,0
Educación Especial	<b>124.534,1</b>	88.812,5	374,8	0,0	35.346,8	0,0	0,0	0,0
Educación de Adultos	<b>64.196,5</b>	62.608,4	1.528,0	0,0	60,1	0,0	0,0	0,0
Educación en el Exterior	<b>0,0</b>	0,0	0,0	0,0	0,0	0,0	0,0	0,0
Servicios complementarios	<b>88.306,8</b>	29.865,1	1.087,4	0,0	57.354,3	0,0	0,0	0,0
- Comedor y Residencia	21.092,7	x	1.087,4	0,0	20.005,3	0,0	0,0	0,0
- Transporte	37.349,0	x	0,0	0,0	37.349,0	0,0	0,0	0,0
Educación Compensatoria	<b>42.128,5</b>	31.376,5	8.142,0	0,1	2.610,0	0,0	0,0	0,0
Actividades extraescolares y anexas	<b>42.750,1</b>	0,0	16.118,4	0,0	9.660,2	16.971,5	0,0	0,0
Formación y perfeccionamiento del profesorado	<b>17.776,4</b>	8.584,1	8.925,2	0,0	267,1	0,0	0,0	0,0
Investigación educativa	<b>5.750,6</b>	0,0	1.065,1	0,0	1.113,9	3.571,6	0,0	0,0
Administración General	<b>51.443,1</b>	43.933,9	6.299,0	31,0	33,6	1.145,7	0,0	0,0
<b>EDUCACIÓN UNIVERSITARIA (1)</b>	<b>987.342,9</b>	635.507,5	123.563,1	15.668,6	18.570,4	183.803,8	2.450,9	7.778,6
Consejería	655.429,4	0,0	0,0	1.087,8	585.225,2	0,0	69.116,4	0,0
Ptos. de Universidades públicas	986.255,7	635.507,5	123.563,1	14.580,8	18.570,5	183.803,8	2.450,9	7.778,6
<b>FORMACIÓN OCUPACIONAL</b>	<b>0,0</b>	0,0	0,0	0,0	0,0	0,0	0,0	0,0
<b>BECAS Y AYUDAS TOTALES</b>	<b>0,0</b>	0,0	0,0	0,0	x	0,0	0,0	0,0

(1) Incorpora 42.028 mil de becas del MEC por exención de precios académicos y 163.805 mil de financiación de origen privado de las Universidades

**5. Aragón (Departamento de Educación, Cultura y Deporte / Universidades)**

(miles de euros)

	<b>TOTAL</b>	<b>CAP.1</b>	<b>CAP.2</b>	<b>CAP.3</b>	<b>CAP.4</b>	<b>CAP.6</b>	<b>CAP.7</b>	<b>CAPs.8,9</b>
<b>TOTAL</b>	<b>746.659,4</b>	<b>508.801,5</b>	<b>70.145,3</b>	<b>586,8</b>	<b>107.767,0</b>	<b>57.891,0</b>	<b>1.452,2</b>	<b>15,7</b>
<b>EDUCACIÓN NO UNIVERSITARIA</b>	<b>568.025,5</b>	395.203,9	40.859,1	0,0	105.122,5	25.759,0	1.081,0	0,0
E. Infantil y E. Primaria	<b>214.390,7</b>	143.830,4	10.191,0	0,0	45.298,2	14.561,0	510,0	0,0
E. Secundaria y F. Profesional	<b>266.238,3</b>	188.458,9	14.475,2	0,0	53.022,2	9.711,0	571,0	0,0
EE. de Reg. Especial	<b>15.905,8</b>	13.855,9	876,6	0,0	282,3	891,0	0,0	0,0
Educación Especial	<b>27.611,7</b>	22.654,5	737,2	0,0	4.118,0	102,0	0,0	0,0
Educación de Adultos	<b>8.575,0</b>	6.270,1	753,7	0,0	1.057,2	494,0	0,0	0,0
Educación en el Exterior	<b>0,0</b>	0,0	0,0	0,0	0,0	0,0	0,0	0,0
Servicios complementarios	<b>396,8</b>	x	0,0	0,0	396,8	0,0	0,0	0,0
- Comedor y Residencia	0,0	x	x	0,0	0,0	0,0	0,0	0,0
- Transporte	396,8	0,0	x	0,0	396,8	0,0	0,0	0,0
Educación Compensatoria	<b>0,0</b>	0,0	0,0	0,0	0,0	0,0	0,0	0,0
Actividades extraescolares y anexas	<b>1.980,0</b>	1.728,6	0,0	0,0	251,5	0,0	0,0	0,0
Formación y perfeccionamiento del profesorado	<b>6.156,2</b>	4.602,9	1.021,0	0,0	532,3	0,0	0,0	0,0
Investigación educativa	<b>163,9</b>	0,0	0,0	0,0	163,9	0,0	0,0	0,0
Administración General	<b>26.607,1</b>	13.802,7	12.804,4	0,0	0,0	0,0	0,0	0,0
<b>EDUCACIÓN UNIVERSITARIA (1)</b>	<b>178.634,0</b>	113.597,6	29.286,1	586,8	2.644,5	32.132,0	371,2	15,7
Departamento	116.624,2	399,7	151,0	0,0	101.207,5	2.260,0	12.606,0	0,0
Ptos. de Universidades públicas	173.618,8	113.197,9	29.135,1	586,8	811,3	29.872,0	0,0	15,7
<b>FORMACIÓN OCUPACIONAL</b>	<b>0,0</b>	0,0	0,0	0,0	0,0	0,0	0,0	0,0
<b>BECAS Y AYUDAS TOTALES</b>	<b>0,0</b>	0,0	0,0	0,0	x	0,0	0,0	0,0

(1) Incorpora 4.464 mil de becas del MEC por exención de precios académicos y 34.718 mil de financiación de origen privado de las Universidades

**6. Asturias, Principado de (Consejería de Educación y Ciencia / Universidades)**

(miles de euros)

	TOTAL	CAP.1	CAP.2	CAP.3	CAP.4	CAP.6	CAP.7	CAPs.8,9
TOTAL	<b>649.634,4</b>	<b>450.432,5</b>	<b>61.745,1</b>	<b>552,7</b>	<b>68.700,0</b>	<b>63.904,3</b>	<b>4.053,7</b>	<b>246,1</b>
EDUCACIÓN NO UNIVERSITARIA	<b>489.323,2</b>	359.973,6	39.459,5	0,0	65.466,6	20.369,8	4.053,7	0,0
E. Infantil y E. Primaria	<b>169.090,8</b>	131.031,8	2.674,5	0,0	29.924,9	4.513,5	946,1	0,0
E. Secundaria y F. Profesional	<b>253.787,3</b>	196.154,5	12.783,2	0,0	30.252,1	12.824,8	1.772,7	0,0
EE. de Reg. Especial	<b>8.615,4</b>	6.372,2	450,3	0,0	1.262,1	416,6	114,2	0,0
Educación Especial	<b>14.879,2</b>	11.561,1	462,8	0,0	2.566,8	288,5	0,0	0,0
Educación de Adultos	<b>5.416,5</b>	4.636,2	346,6	0,0	253,4	180,3	0,0	0,0
Educación en el Exterior	<b>0,0</b>	0,0	0,0	0,0	0,0	0,0	0,0	0,0
Servicios complementarios	<b>20.584,2</b>	x	18.937,3	0,0	396,3	180,2	1.070,4	0,0
- Comedor y Residencia	3.407,4	x	3.227,2	0,0	0,0	180,2	0,0	0,0
- Transporte	17.176,8	0,0	15.710,1	0,0	396,3	0,0	1.070,4	0,0
Educación Compensatoria	<b>444,8</b>	0,0	276,5	0,0	0,0	168,3	0,0	0,0
Actividades extraescolares y anexas	<b>0,0</b>	0,0	0,0	0,0	0,0	0,0	0,0	0,0
Formación y perfeccionamiento del profesorado	<b>3.162,6</b>	1.661,2	1.184,0	0,0	263,3	54,1	0,0	0,0
Investigación educativa	<b>1.743,5</b>	0,0	0,0	0,0	0,0	1.743,5	0,0	0,0
Administración General	<b>11.598,9</b>	8.556,6	2.344,3	0,0	547,7	0,0	150,3	0,0
EDUCACIÓN UNIVERSITARIA (1)	<b>160.311,2</b>	90.458,9	22.285,6	552,7	3.233,4	43.534,5	0,0	246,1
Consejería	99.300,3	236,7	126,1	0,0	93.803,3	0,0	5.134,2	0,0
Ptos. de Universidades públicas	160.026,5	90.222,2	22.159,5	552,7	3.311,5	43.534,5	0,0	246,1
FORMACIÓN OCUPACIONAL	<b>0,0</b>	0,0	0,0	0,0	0,0	0,0	0,0	0,0
BECAS Y AYUDAS TOTALES	<b>0,0</b>	0,0	0,0	0,0	0,0	0,0	0,0	0,0

(1) Incorpora 3.746 mil de becas del MEC por exención de precios académicos y 26.717 mil de financiación de origen privado de las Universidades

**7. Balears, Illes (Consejería de Educación y Cultura / Universidades)**

(miles de euros)

	TOTAL	CAP.1	CAP.2	CAP.3	CAP.4	CAP.6	CAP.7	CAPs.8,9
TOTAL	<b>504.847,0</b>	<b>322.822,0</b>	<b>31.634,0</b>	<b>146,0</b>	<b>110.838,0</b>	<b>38.116,0</b>	<b>1.033,0</b>	<b>258,0</b>
EDUCACIÓN NO UNIVERSITARIA	<b>441.603,0</b>	288.491,0	22.353,0	0,0	109.365,0	20.729,0	665,0	0,0
E. Infantil y E. Primaria	<b>203.974,0</b>	138.245,0	2.595,0	0,0	55.667,0	6.802,0	665,0	0,0
E. Secundaria y F. Profesional	<b>191.954,0</b>	129.791,0	8.426,0	0,0	40.898,0	12.839,0	0,0	0,0
EE. de Reg. Especial	<b>13.308,0</b>	10.336,0	768,0	0,0	1.862,0	342,0	0,0	0,0
Educación Especial	<b>8.240,0</b>	0,0	511,0	0,0	7.687,0	42,0	0,0	0,0
Educación de Adultos	<b>1.376,0</b>	699,0	403,0	0,0	162,0	112,0	0,0	0,0
Educación en el Exterior	<b>0,0</b>	0,0	0,0	0,0	0,0	0,0	0,0	0,0
Servicios complementarios	<b>6.430,0</b>	x	4.793,0	0,0	1.637,0	0,0	0,0	0,0
- Comedor y Residencia	1.484,0	x	240,0	0,0	1.244,0	0,0	0,0	0,0
- Transporte	4.946,0	0,0	4.553,0	0,0	393,0	0,0	0,0	0,0
Educación Compensatoria	<b>644,0</b>	0,0	304,0	0,0	252,0	88,0	0,0	0,0
Actividades extraescolares y anexas	<b>378,0</b>	0,0	0,0	0,0	378,0	0,0	0,0	0,0
Formación y perfeccionamiento del profesorado	<b>1.528,0</b>	0,0	945,0	0,0	575,0	8,0	0,0	0,0
Investigación educativa	<b>118,0</b>	0,0	0,0	0,0	118,0	0,0	0,0	0,0
Administración General	<b>13.653,0</b>	9.420,0	3.608,0	0,0	129,0	496,0	0,0	0,0
EDUCACIÓN UNIVERSITARIA (1)	<b>63.244,0</b>	34.331,0	9.281,0	146,0	1.473,0	17.387,0	368,0	258,0
Consejería	40.965,0	0,0	0,0	0,0	36.554,0	0,0	4.411,0	0,0
Ptos. de Universidades públicas	62.692,0	34.331,0	9.281,0	146,0	921,0	17.387,0	368,0	258,0
FORMACIÓN OCUPACIONAL	<b>0,0</b>	0,0	0,0	0,0	0,0	0,0	0,0	0,0
BECAS Y AYUDAS TOTALES	<b>0,0</b>	0,0	0,0	0,0	x	0,0	0,0	0,0

(1) Incorpora 1.163 mil de becas del MEC por exención de precios académicos y 8.724 mil de financiación de origen privado de las Universidades

**8. Canarias (Consejería de Educación, Cultura y Deportes / Universidades)**

(miles de euros)

	TOTAL	CAP.1	CAP.2	CAP.3	CAP.4	CAP.6	CAP.7	CAPs.8,9
TOTAL	<b>1.284.417,1</b>	<b>1.001.121,6</b>	<b>91.348,6</b>	<b>2.767,0</b>	<b>97.428,0</b>	<b>84.307,5</b>	<b>3.499,0</b>	<b>3.945,4</b>
EDUCACIÓN NO UNIVERSITARIA	<b>1.036.703,0</b>	833.498,0	64.939,0	0,0	80.406,0	54.491,0	3.369,0	0,0
E. Infantil y E. Primaria	<b>446.824,0</b>	390.143,0	6.837,0	0,0	39.661,0	8.887,0	1.296,0	0,0
E. Secundaria y F. Profesional	<b>449.789,0</b>	356.374,0	22.680,0	0,0	34.096,0	35.551,0	1.088,0	0,0
EE. de Reg. Especial	<b>25.668,0</b>	19.698,0	1.933,0	0,0	553,0	2.529,0	955,0	0,0
Educación Especial	<b>14.197,0</b>	8.311,0	370,0	0,0	4.040,0	1.476,0	0,0	0,0
Educación de Adultos	<b>2.013,0</b>	1.021,0	869,0	0,0	41,0	82,0	0,0	0,0
Educación en el Exterior	<b>0,0</b>	0,0	0,0	0,0	0,0	0,0	0,0	0,0
Servicios complementarios	<b>36.829,0</b>	18.056,0	17.996,0	0,0	71,0	706,0	0,0	0,0
- Comedor y Residencia	19.150,0	18.056,0	388,0	0,0	0,0	706,0	0,0	0,0
- Transporte	17.679,0	x	17.608,0	0,0	71,0	0,0	0,0	0,0
Educación Compensatoria	<b>3.370,0</b>	188,0	3.122,0	0,0	60,0	0,0	0,0	0,0
Actividades extraescolares y anexas	<b>5.670,0</b>	2.330,0	1.201,0	0,0	1.572,0	537,0	30,0	0,0
Formación y perfeccionamiento del profesorado	<b>9.629,0</b>	5.066,0	2.759,0	0,0	299,0	1.505,0	0,0	0,0
Investigación educativa	<b>387,0</b>	116,0	271,0	0,0	0,0	0,0	0,0	0,0
Administración General	<b>42.327,0</b>	32.195,0	6.901,0	0,0	13,0	3.218,0	0,0	0,0
EDUCACIÓN UNIVERSITARIA (1)	<b>235.366,1</b>	167.623,6	25.146,6	2.767,0	5.937,0	29.816,5	130,0	3.945,4
Consejería	191.057,0	0,0	0,0	0,0	183.113,0	30,0	7.914,0	0,0
Ptos. de Universidades públicas	234.447,1	167.623,6	25.146,6	2.767,0	5.178,0	29.786,5	0,0	3.945,4
FORMACIÓN OCUPACIONAL	<b>0,0</b>	0,0	0,0	0,0	0,0	0,0	0,0	0,0
BECAS Y AYUDAS TOTALES	<b>12.714,0</b>	0,0	1.263,0	0,0	11.451,0	0,0	0,0	0,0
BECAS POR EXENCIÓN DE PRECIOS ACADÉMICOS	<b>-366,0</b>				-366,0			

(1) Incorpora 366 mil de la Consejería y 5.548 mil de becas del MEC por exención de precios académicos y 22.097 mil de financiación de origen privado de la Universidades

**9. Cantabria (Consejería de Educación / Universidades)**

(miles de euros)

	TOTAL	CAP.1	CAP.2	CAP.3	CAP.4	CAP.6	CAP.7	CAPs.8,9
TOTAL	<b>317.926,3</b>	<b>216.600,0</b>	<b>21.007,0</b>	<b>0,0</b>	<b>51.507,3</b>	<b>28.006,0</b>	<b>693,0</b>	<b>113,0</b>
EDUCACIÓN NO UNIVERSITARIA	<b>247.380,0</b>	174.375,0	11.146,0	0,0	49.355,0	11.811,0	693,0	0,0
E. Infantil y E. Primaria	x	x	x	x	x	x	x	x
E. Secundaria y F. Profesional	x	x	x	x	x	x	x	x
EE. de Reg. Especial	x	x	x	x	x	x	x	x
Educación Especial	x	x	x	x	x	x	x	x
Educación de Adultos	x	x	x	x	x	x	x	x
Educación en el Exterior	x	x	x	x	x	x	x	x
Servicios complementarios	<b>10.269,0</b>	89,0	9.886,0	0,0	294,0	0,0	0,0	0,0
- Comedor y Residencia	1.776,0	89,0	1.627,0	0,0	60,0	0,0	0,0	0,0
- Transporte	8.493,0	0,0	8.259,0	0,0	234,0	0,0	0,0	0,0
Educación Compensatoria	x	x	x	x	x	x	x	x
Actividades extraescolares y anexas	x	x	x	x	x	x	x	x
Formación y perfeccionamiento del profesorado	x	x	x	x	x	x	x	x
Investigación educativa	x	x	x	x	x	x	x	x
Administración General	<b>2.919,0</b>	4,0	413,0	0,0	2.415,0	27,0	60,0	x
EDUCACIÓN UNIVERSITARIA (1)	<b>70.546,3</b>	42.225,0	9.861,0	0,0	2.152,3	16.195,0	0,0	113,0
Consejería	45.853,0	0,0	0,0	0,0	41.555,0	0,0	4.298,0	0,0
Ptos. de Universidades públicas	69.798,0	42.225,0	9.861,0	0,0	1.404,0	16.195,0	0,0	113,0
FORMACIÓN OCUPACIONAL	<b>0,0</b>	0,0	0,0	0,0	0,0	0,0	0,0	0,0
BECAS Y AYUDAS TOTALES	<b>0,0</b>	0,0	0,0	0,0	0,0	0,0	0,0	0,0

(1) Incorpora 1.949 mil de becas del MEC por exención de precios académicos y 14.710 mil de financiación de origen privado de las Universidades

**10. Castilla y León (Consejería de Educación / Universidades)**

(miles de euros)

	<b>TOTAL</b>	<b>CAP.1</b>	<b>CAP.2</b>	<b>CAP.3</b>	<b>CAP.4</b>	<b>CAP.6</b>	<b>CAP.7</b>	<b>CAPs.8,9</b>
<b>TOTAL</b>	<b>1.655.009,0</b>	<b>1.123.991,4</b>	<b>165.048,0</b>	<b>1.228,2</b>	<b>236.444,3</b>	<b>126.860,0</b>	<b>69,0</b>	<b>1.368,1</b>
<b>EDUCACIÓN NO UNIVERSITARIA</b>	<b>1.252.712,0</b>	875.418,0	103.754,0	2,0	223.999,0	49.539,0	0,0	0,0
E. Infantil y E. Primaria	<b>464.633,0</b>	345.507,0	16.914,0	0,0	86.669,0	15.543,0	0,0	0,0
E. Secundaria y F. Profesional	<b>662.707,0</b>	468.364,0	30.559,0	0,0	136.011,0	27.773,0	0,0	0,0
EE. de Reg. Especial	<b>x</b>	x	x	x	x	x	x	x
Educación Especial	<b>x</b>	x	x	x	x	x	x	x
Educación de Adultos	<b>x</b>	x	x	x	x	x	x	x
Educación en el Exterior	<b>0,0</b>	0,0	0,0	0,0	0,0	0,0	0,0	0,0
Servicios complementarios	<b>42.837,0</b>	x	42.837,0	0,0	0,0	0,0	0,0	0,0
- Comedor y Residencia	9.853,0	x	9.853,0	0,0	0,0	0,0	0,0	0,0
- Transporte	32.984,0	x	32.984,0	0,0	0,0	0,0	0,0	0,0
Educación Compensatoria	<b>21.620,0</b>	19.618,0	216,0	0,0	1.319,0	467,0	0,0	0,0
Actividades extraescolares y anexas	<b>0,0</b>	0,0	0,0	0,0	0,0	0,0	0,0	0,0
Formación y perfeccionamiento del profesorado	<b>417,0</b>	417,0	0,0	0,0	0,0	0,0	0,0	0,0
Investigación educativa	<b>0,0</b>	0,0	0,0	0,0	0,0	0,0	0,0	0,0
Administración General	<b>60.498,0</b>	41.512,0	13.228,0	2,0	0,0	5.756,0	0,0	0,0
<b>EDUCACIÓN UNIVERSITARIA (1)</b>	<b>399.019,0</b>	248.573,4	61.294,0	1.226,2	9.167,3	77.321,0	69,0	1.368,1
<i>Consejería</i>	241.404,0	725,0	211,0	0,0	210.852,0	0,0	29.616,0	0,0
<i>Ptos. de Universidades públicas</i>	398.083,0	247.848,4	61.083,0	1.226,2	9.167,3	77.321,0	69,0	1.368,1
<b>FORMACIÓN OCUPACIONAL</b>	<b>0,0</b>	0,0	0,0	0,0	0,0	0,0	0,0	0,0
<b>BECAS Y AYUDAS TOTALES</b>	<b>3.278,0</b>	0,0	0,0	0,0	3.278,0	0,0	0,0	0,0

(1) Incorpora 13.693 mil de becas del MEC por exención de precios académicos y 67.785 mil de financiación de origen privado de las Universidades

**11. Castilla-La Mancha (Consejería de Educación / Universidades)**

(miles de euros)

	<b>TOTAL</b>	<b>CAP.1</b>	<b>CAP.2</b>	<b>CAP.3</b>	<b>CAP.4</b>	<b>CAP.6</b>	<b>CAP.7</b>	<b>CAPs.8,9</b>
<b>TOTAL</b>	<b>1.211.151,5</b>	<b>800.842,3</b>	<b>108.839,8</b>	<b>1.653,0</b>	<b>127.020,0</b>	<b>145.410,9</b>	<b>22.668,2</b>	<b>4.717,4</b>
<b>EDUCACIÓN NO UNIVERSITARIA</b>	<b>1.037.356,0</b>	724.399,8	80.829,1	0,0	113.265,1	107.684,9	10.571,8	605,4
E. Infantil y E. Primaria	<b>387.569,9</b>	311.555,5	6.201,4	0,0	45.633,1	23.175,5	788,4	216,0
E. Secundaria y F. Profesional	<b>394.450,6</b>	300.735,7	25.375,0	0,0	40.429,7	23.331,2	4.394,9	184,2
EE. de Reg. Especial	<b>25.727,8</b>	20.906,8	246,1	0,0	2.647,5	1.621,9	305,5	0,0
Educación Especial	<b>48.690,3</b>	44.502,4	649,3	0,0	3.538,6	0,0	0,0	0,0
Educación de Adultos	<b>14.320,6</b>	9.568,6	717,1	0,0	3.222,9	806,0	0,0	6,0
Educación en el Exterior	<b>0,0</b>	0,0	0,0	0,0	0,0	0,0	0,0	0,0
Servicios complementarios	<b>52.414,8</b>	4.538,6	31.325,0	0,0	11.211,6	5.037,0	302,6	0,0
- Comedor y Residencia	7.259,1	x	7.259,1	0,0	x	x	x	0,0
- Transporte	24.059,3	x	23.630,7	0,0	428,6	x	x	0,0
Educación Compensatoria	<b>1.316,3</b>	0,0	833,2	0,0	202,4	280,7	0,0	0,0
Actividades extraescolares y anexas	<b>1.801,9</b>	0,0	119,7	0,0	1.682,2	0,0	0,0	0,0
Formación y perfeccionamiento del profesorado	<b>10.415,2</b>	7.502,9	2.032,6	0,0	879,7	0,0	0,0	0,0
Investigación educativa	<b>350,8</b>	0,0	0,0	0,0	350,8	0,0	0,0	0,0
Administración General	<b>100.297,7</b>	25.089,3	13.329,6	0,0	3.466,6	53.432,8	4.780,3	199,1
<b>EDUCACIÓN UNIVERSITARIA (1)</b>	<b>173.795,6</b>	76.442,5	28.010,7	1.653,0	13.754,9	37.726,0	12.096,5	4.112,0
<i>Consejería</i>	106.602,7	3.886,5	2.471,7	0,0	86.741,0	1.407,0	12.096,5	0,0
<i>Ptos. de Universidades públicas</i>	143.460,0	72.556,0	25.539,0	1.653,0	3.281,0	36.319,0	0,0	4.112,0
<b>FORMACIÓN OCUPACIONAL</b>	<b>0,0</b>	0,0	0,0	0,0	0,0	0,0	0,0	0,0
<b>BECAS Y AYUDAS TOTALES</b>	<b>0,0</b>	0,0	0,0	0,0	0,0	0,0	0,0	0,0

(1) Incorpora 6.152 mil de becas del MEC por exención de precios académicos y 17.518 mil de financiación de origen privado de las Universidades

**12. Cataluña (Departamento de Enseñanza / Universidades)**

(miles de euros)

	TOTAL	CAP.1	CAP.2	CAP.3	CAP.4	CAP.6	CAP.7	CAPs.8,9
TOTAL	<b>3.814.978,7</b>	<b>2.171.580,3</b>	<b>281.263,6</b>	<b>24.005,0</b>	<b>899.691,8</b>	<b>401.307,3</b>	<b>13.944,7</b>	<b>23.186,0</b>
EDUCACIÓN NO UNIVERSITARIA	<b>2.798.434,5</b>	1.629.241,9	130.630,2	0,0	843.651,9	185.975,8	8.934,7	0,0
E. Infantil y E. Primaria	<b>1.078.044,9</b>	659.936,2	23.347,7	0,0	335.614,0	50.642,0	8.505,0	0,0
E. Secundaria y F. Profesional	<b>1.394.686,7</b>	841.411,3	69.646,0	0,0	354.932,4	128.486,5	210,5	0,0
EE. de Reg. Especial	<b>39.598,2</b>	18.355,8	295,8	0,0	20.946,6	0,0	0,0	0,0
Educación Especial	<b>67.556,2</b>	8.654,3	0,0	0,0	58.901,9	0,0	0,0	0,0
Educación de Adultos (2)	<b>21.238,1</b>	18.734,0	1.688,5	0,0	376,5	439,1	0,0	0,0
Educación en el Exterior	<b>0,0</b>	0,0	0,0	0,0	0,0	0,0	0,0	0,0
Servicios complementarios	<b>68.758,7</b>	x	1.596,9	0,0	67.161,8	0,0	0,0	0,0
- Comedor y Residencia	28.429,3	x	264,8	0,0	28.164,5	0,0	0,0	0,0
- Transporte	40.329,4	x	1.332,1	0,0	38.997,3	0,0	0,0	0,0
Educación Compensatoria	<b>12.227,9</b>	11.349,6	0,0	0,0	878,3	0,0	0,0	0,0
Actividades extraescolares y anexas	<b>4.227,6</b>	3.879,0	177,7	0,0	170,9	0,0	0,0	0,0
Formación y perfeccionamiento del profesorado	<b>25.280,2</b>	18.389,2	3.569,7	0,0	3.321,3	0,0	0,0	0,0
Investigación educativa	<b>1.449,9</b>	0,0	217,4	0,0	1.232,5	0,0	0,0	0,0
Administración General	<b>85.366,1</b>	48.532,5	30.090,5	0,0	115,7	6.408,2	219,2	0,0
EDUCACIÓN UNIVERSITARIA (1)	<b>1.006.896,0</b>	542.338,4	150.633,4	24.005,0	46.391,7	215.331,5	5.010,0	23.186,0
Departamento de Universidades, Investigación y S.I.	565.279,1	6.905,2	5.615,2	0,0	525.832,6	1.839,4	25.086,7	0,0
Ptos. de Universidades públicas	963.870,5	528.823,5	142.491,1	24.004,9	27.500,6	213.269,2	4.612,8	23.168,4
FORMACIÓN OCUPACIONAL	<b>9.285,8</b>	0,0	0,0	0,0	9.285,8	0,0	0,0	0,0
BECAS Y AYUDAS TOTALES	<b>362,4</b>	0,0	0,0	0,0	362,4	0,0	0,0	0,0

(1) Incorpora 19.170 mil de becas del MEC por exención de precios académicos y 183.950 mil de financiación de origen privado de las Universidades

(2) Gasto efectuado por el Departamento de Bienestar Social

**13. Comunidad Valenciana (Consejería de Cultura, Educación y Deportes/ Universidades)**

(miles de euros)

	TOTAL	CAP.1	CAP.2	CAP.3	CAP.4	CAP.6	CAP.7	CAPs.8,9
TOTAL	<b>2.817.867,2</b>	<b>1.708.990,8</b>	<b>224.886,4</b>	<b>32.359,0</b>	<b>477.810,5</b>	<b>301.905,9</b>	<b>19.874,7</b>	<b>52.040,0</b>
EDUCACIÓN NO UNIVERSITARIA	<b>2.046.404,9</b>	1.360.671,7	118.538,3	0,0	449.557,3	56.061,9	16.991,7	44.584,0
E. Infantil y E. Primaria	<b>833.449,9</b>	565.575,0	10.500,1	0,0	216.367,5	16.649,3	2.066,0	22.292,0
E. Secundaria y F. Profesional	<b>978.857,5</b>	682.205,9	32.525,0	0,0	194.908,1	32.739,1	14.187,4	22.292,0
EE. de Reg. Especial	<b>49.078,2</b>	38.696,8	2.244,2	0,0	5.318,7	2.818,5	0,0	0,0
Educación Especial	<b>23.491,5</b>	14.074,0	327,2	0,0	8.386,4	703,9	0,0	0,0
Educación de Adultos	<b>12.065,5</b>	8.470,4	432,4	0,0	3.162,7	0,0	0,0	0,0
Educación en el Exterior	<b>0,0</b>	0,0	0,0	0,0	0,0	0,0	0,0	0,0
Servicios complementarios	<b>64.701,4</b>	x	47.696,0	0,0	17.005,4	0,0	0,0	0,0
- Comedor y Residencia	36.290,2	x	20.724,5	0,0	15.565,7	0,0	0,0	0,0
- Transporte	28.411,2	x	26.971,5	0,0	1.439,7	0,0	0,0	0,0
Educación Compensatoria	<b>483,1</b>	0,0	216,3	0,0	266,8	0,0	0,0	0,0
Actividades extraescolares y anexas	<b>13.645,1</b>	9.660,3	782,4	0,0	2.464,1	0,0	738,3	0,0
Formación y perfeccionamiento del profesorado	<b>13.907,3</b>	8.277,9	4.035,8	0,0	1.593,6	0,0	0,0	0,0
Investigación educativa	<b>84,1</b>	0,0	0,0	0,0	84,1	0,0	0,0	0,0
Administración General	<b>56.641,4</b>	33.711,4	19.778,9	0,0	0,0	3.151,1	0,0	0,0
EDUCACIÓN UNIVERSITARIA (1)	<b>755.359,7</b>	348.319,1	106.348,1	32.359,0	12.150,5	245.844,0	2.883,0	7.456,0
Consejería	458.201,2	583,3	479,4	0,0	454.109,1	877,0	2.152,4	0,0
Ptos. de Universidades públicas	751.738,0	346.688,0	105.669,0	32.359,0	11.716,0	244.967,0	2.883,0	7.456,0
FORMACIÓN OCUPACIONAL	<b>3.571,8</b>	0,0	0,0	0,0	3.571,8	0,0	0,0	0,0
BECAS Y AYUDAS TOTALES	<b>12.530,9</b>	0,0	0,0	0,0	12.530,9	0,0	0,0	0,0

(1) Incorpora 16.935 mil de becas del MEC por exención de precios académicos y 116.063 mil de financiación de origen privado de las Universidades



**14. Extremadura (Consejería de Educación, Ciencia y Tecnología / Universidades)**

(miles de euros)

	TOTAL	CAP.1	CAP.2	CAP.3	CAP.4	CAP.6	CAP.7	CAPs.8,9
TOTAL	<b>766.413,9</b>	<b>526.916,6</b>	<b>52.649,8</b>	<b>31,1</b>	<b>67.196,8</b>	<b>119.583,7</b>	<b>0,0</b>	<b>36,0</b>
EDUCACIÓN NO UNIVERSITARIA	<b>662.987,1</b>	456.486,9	39.143,7	0,0	61.385,9	105.970,5	0,0	0,0
E. Infantil y E. Primaria	<b>252.823,0</b>	200.424,0	3.059,2	0,0	27.864,8	21.475,0	0,0	0,0
E. Secundaria y F. Profesional	<b>306.629,6</b>	186.902,8	11.525,3	0,0	27.607,1	80.594,4	0,0	0,0
EE. de Reg. Especial	<b>7.329,5</b>	6.955,6	360,4	0,0	0,0	13,5	0,0	0,0
Educación Especial	<b>31.228,2</b>	27.225,0	674,5	0,0	3.252,6	76,2	0,0	0,0
Educación de Adultos	<b>9.014,9</b>	5.165,4	407,0	0,0	1.217,1	2.225,4	0,0	0,0
Educación en el Exterior	<b>0,0</b>	0,0	0,0	0,0	0,0	0,0	0,0	0,0
Servicios complementarios	<b>17.735,7</b>	2.769,8	14.813,0	0,0	0,0	152,9	0,0	0,0
- Comedor y Residencia	6.666,5	2.769,8	3.743,8	0,0	0,0	152,9	0,0	0,0
- Transporte	11.069,1	0,0	11.069,1	0,0	0,0	0,0	0,0	0,0
Educación Compensatoria	<b>x</b>	x	x	x	x	x	x	x
Actividades extraescolares y anexas	<b>11.168,2</b>	7.845,3	1.212,3	0,0	998,0	1.112,6	0,0	0,0
Formación y perfeccionamiento del profesorado	<b>5.551,5</b>	4.606,8	757,8	0,0	129,3	57,6	0,0	0,0
Investigación educativa	<b>437,1</b>	66,8	53,3	0,0	317,1	0,0	0,0	0,0
Administración General	<b>21.069,6</b>	14.525,5	6.281,0	0,0	0,0	263,0	0,0	0,0
EDUCACIÓN UNIVERSITARIA (1)	<b>98.266,4</b>	70.429,7	12.690,9	31,1	1.465,5	13.613,2	0,0	36,0
Consejería	72.289,7	2.551,2	1.677,9	0,0	59.669,3	1.975,1	6.416,2	0,0
Ptos. de Universidades públicas	91.745,0	67.878,5	11.013,0	31,1	1.148,3	11.638,1	0,0	36,0
FORMACIÓN OCUPACIONAL	<b>99,1</b>	0,0	99,1	0,0	0,0	0,0	0,0	0,0
BECAS Y AYUDAS TOTALES	<b>5.061,4</b>	0,0	716,1	0,0	4.345,4	0,0	0,0	0,0

(1) Incorpora 5.514 mil de becas del MEC por exención de precios académicos y 15.681 mil de financiación de origen privado de las Universidades

**15. Galicia (Consejería de Educación y Ordenación Universitaria / Universidades)**

(miles de euros)

	TOTAL	CAP.1	CAP.2	CAP.3	CAP.4	CAP.6 (2)	CAP.7	CAPs.8,9
TOTAL	<b>1.740.459,7</b>	<b>1.188.356,8</b>	<b>187.455,4</b>	<b>1.538,1</b>	<b>177.025,1</b>	<b>184.305,0</b>	<b>861,5</b>	<b>917,8</b>
EDUCACIÓN NO UNIVERSITARIA	<b>1.357.780,1</b>	974.213,7	138.222,2	1.125,0	164.957,8	78.962,1	299,3	0,0
E. Infantil y E. Primaria	<b>608.724,3</b>	439.137,8	7.156,5	0,0	143.163,8	19.087,1	179,1	0,0
E. Secundaria y F. Profesional	<b>565.198,9</b>	474.521,3	29.758,2	1.125,0	13.527,6	46.266,8	0,0	0,0
EE. de Reg. Especial	<b>26.955,0</b>	15.699,2	1.563,3	0,0	781,2	8.791,1	120,2	0,0
Educación Especial	<b>16.520,0</b>	9.135,0	574,8	0,0	6.810,2	0,0	0,0	0,0
Educación de Adultos	<b>233,3</b>	0,0	233,3	0,0	0,0	0,0	0,0	0,0
Educación en el Exterior	<b>0,0</b>	0,0	0,0	0,0	0,0	0,0	0,0	0,0
Servicios complementarios	<b>106.422,4</b>	10.718,8	95.690,4	0,0	13,2	0,0	0,0	0,0
- Comedor y Residencia	25.282,2	10.718,8	14.550,2	0,0	13,2	0,0	0,0	0,0
- Transporte	81.140,2	0,0	81.140,2	0,0	0,0	0,0	0,0	0,0
Educación Compensatoria	<b>69,7</b>	0,0	0,0	0,0	69,7	0,0	0,0	0,0
Actividades extraescolares y anexas	<b>436,0</b>	0,0	0,0	0,0	436,0	0,0	0,0	0,0
Formación y perfeccionamiento del profesorado	<b>3.973,5</b>	0,0	521,1	0,0	65,0	3.387,4	0,0	0,0
Investigación educativa	<b>32,5</b>	0,0	0,0	0,0	0,0	32,5	0,0	0,0
Administración General	<b>29.214,5</b>	25.001,6	2.724,6	0,0	91,1	1.397,2	0,0	0,0
EDUCACIÓN UNIVERSITARIA (1)	<b>380.452,0</b>	214.143,1	49.130,2	413,1	9.942,7	105.342,9	562,2	917,8
Consejería	223.167,9	0,0	925,5	0,0	210.372,6	1.548,8	10.321,0	0,0
Ptos. de Universidades públicas	377.284,9	214.143,1	48.204,7	413,1	9.462,0	103.794,1	350,1	917,8
FORMACIÓN OCUPACIONAL	<b>133,0</b>	0,0	103,0	0,0	30,0	0,0	0,0	0,0
BECAS Y AYUDAS TOTALES	<b>2.094,5</b>	0,0	0,0	0,0	2.094,5	0,0	0,0	0,0

(1) Incorpora 10.755 mil de becas del MEC por exención de precios académicos y 62.704 mil de financiación de origen privado de las Universidades

(2) Se añaden inversiones de la SPI

**16. Madrid, Comunidad de (Consejería de Educación / Universidades)**

(miles de euros)

	<b>TOTAL</b>	<b>CAP.1</b>	<b>CAP.2</b>	<b>CAP.3</b>	<b>CAP.4</b>	<b>CAP.6</b>	<b>CAP.7</b>	<b>CAPs.8,9</b>
<b>TOTAL</b>	<b>3.433.726,7</b>	<b>2.179.750,1</b>	<b>344.639,6</b>	<b>6.147,3</b>	<b>511.553,9</b>	<b>340.667,1</b>	<b>40.180,9</b>	<b>10.787,8</b>
<b>EDUCACIÓN NO UNIVERSITARIA</b>	<b>2.272.227,5</b>	1.502.407,7	181.447,7	0,0	459.464,6	97.975,4	27.170,8	3.761,3
E. Infantil y E. Primaria	<b>852.514,6</b>	527.455,7	42.900,2	0,0	223.078,5	33.138,5	25.941,7	0,0
E. Secundaria y F. Profesional	<b>1.046.866,9</b>	719.836,8	64.756,6	0,0	208.043,9	54.229,6	0,0	0,0
EE. de Reg. Especial	<b>74.588,3</b>	56.927,1	11.862,6	0,0	36,1	5.077,7	684,8	0,0
Educación Especial	<b>108.385,9</b>	84.200,0	2.236,5	0,0	19.994,1	1.955,3	0,0	0,0
Educación de Adultos	<b>35.893,1</b>	27.029,1	5.619,6	0,0	477,1	2.649,4	117,9	0,0
Educación en el Exterior	<b>0,0</b>	0,0	0,0	0,0	0,0	0,0	0,0	0,0
Servicios complementarios	<b>22.376,4</b>	2.812,9	19.371,9	0,0	191,6	0,0	0,0	0,0
- Comedor y Residencia	5.743,8	2.812,9	2.930,9	0,0	0,0	0,0	0,0	0,0
- Transporte	16.632,6	0,0	16.441,0	0,0	191,6	0,0	0,0	0,0
Educación Compensatoria	<b>31.147,1</b>	24.390,2	5.678,8	0,0	1.078,1	0,0	0,0	0,0
Actividades extraescolares y anexas	<b>4.039,2</b>	286,7	1.607,9	0,0	1.898,2	0,0	246,4	0,0
Formación y perfeccionamiento del profesorado	<b>30.241,1</b>	18.880,9	9.226,6	0,0	1.953,6	0,0	180,0	0,0
Investigación educativa	<b>0,0</b>	0,0	0,0	0,0	0,0	0,0	0,0	0,0
Administración General	<b>66.174,9</b>	40.588,3	18.187,0	0,0	2.713,4	924,9	0,0	3.761,3
<b>EDUCACIÓN UNIVERSITARIA (1)</b>	<b>1.135.668,2</b>	677.342,4	156.511,1	6.147,3	32.939,1	242.691,7	13.010,1	7.026,5
<i>Consejería</i>	<i>808.598,2</i>	<i>1.056,6</i>	<i>1.714,7</i>	<i>0,0</i>	<i>697.330,6</i>	<i>479,8</i>	<i>108.016,5</i>	<i>0,0</i>
<i>Ptos. de Universidades públicas</i>	<i>1.127.707,4</i>	<i>676.285,8</i>	<i>154.796,4</i>	<i>6.147,3</i>	<i>28.229,4</i>	<i>242.211,9</i>	<i>13.010,1</i>	<i>7.026,5</i>
<b>FORMACIÓN OCUPACIONAL</b>	<b>0,0</b>	0,0	0,0	0,0	0,0	0,0	0,0	0,0
<b>BECAS Y AYUDAS TOTALES</b>	<b>25.831,0</b>	0,0	6.680,8	0,0	19.150,2	0,0	0,0	0,0

(1) Incorpora 24.602 mil de becas del MEC por exención de precios académicos y 179.865 mil de financiación de origen privado de las Universidades

**17. Murcia, Región de (Consejería de Educación y Cultura / Universidades)**

(miles de euros)

	<b>TOTAL</b>	<b>CAP.1</b>	<b>CAP.2</b>	<b>CAP.3</b>	<b>CAP.4</b>	<b>CAP.6</b>	<b>CAP.7</b>	<b>CAPs.8,9</b>
<b>TOTAL</b>	<b>795.483,3</b>	<b>565.184,1</b>	<b>58.280,0</b>	<b>826,0</b>	<b>96.560,9</b>	<b>67.064,2</b>	<b>4.813,1</b>	<b>2.755,0</b>
<b>EDUCACIÓN NO UNIVERSITARIA</b>	<b>626.481,2</b>	467.679,4	38.396,6	0,0	92.980,5	25.689,6	1.687,9	47,2
E. Infantil y E. Primaria	<b>272.089,7</b>	216.697,5	3.450,1	0,0	47.575,1	2.774,0	1.593,0	0,0
E. Secundaria y F. Profesional	<b>266.551,8</b>	209.998,5	11.685,4	0,0	42.599,7	2.268,2	0,0	0,0
EE. de Reg. Especial	<b>15.794,7</b>	14.361,0	1.194,5	0,0	96,7	85,5	57,0	0,0
Educación Especial	<b>16.883,2</b>	14.373,7	555,6	0,0	1.816,0	137,9	0,0	0,0
Educación de Adultos	<b>x</b>	x	x	x	x	x	x	x
Educación en el Exterior	<b>0,0</b>	0,0	0,0	0,0	0,0	0,0	0,0	0,0
Servicios complementarios	<b>14.762,8</b>	x	14.671,2	0,0	91,6	0,0	0,0	0,0
- Comedor y Residencia	0,0	x	x	0,0	0,0	0,0	0,0	0,0
- Transporte	91,6	0,0	x	0,0	91,6	0,0	0,0	0,0
Educación Compensatoria	<b>4.665,3</b>	4.129,0	261,7	0,0	208,5	66,1	0,0	0,0
Actividades extraescolares y anexas	<b>261,7</b>	0,0	0,0	0,0	261,7	0,0	0,0	0,0
Formación y perfeccionamiento del profesorado	<b>2.724,7</b>	1.106,4	1.430,3	0,0	188,0	0,0	0,0	0,0
Investigación educativa	<b>433,4</b>	0,0	170,1	0,0	0,0	225,4	37,9	0,0
Administración General	<b>32.313,9</b>	7.013,3	4.977,7	0,0	143,2	20.132,5	0,0	47,2
<b>EDUCACIÓN UNIVERSITARIA (1)</b>	<b>169.002,1</b>	97.504,7	19.883,4	826,0	3.580,4	41.374,6	3.125,2	2.707,8
<i>Consejería</i>	<i>111.811,6</i>	<i>549,8</i>	<i>36,4</i>	<i>0,0</i>	<i>88.576,4</i>	<i>33,0</i>	<i>22.616,0</i>	<i>0,0</i>
<i>Ptos. de Universidades públicas</i>	<i>164.022,5</i>	<i>96.954,9</i>	<i>19.847,0</i>	<i>826,0</i>	<i>2.345,2</i>	<i>41.341,6</i>	<i>0,0</i>	<i>2.707,8</i>
<b>FORMACIÓN OCUPACIONAL</b>	<b>0,0</b>	0,0	0,0	0,0	0,0	0,0	0,0	0,0
<b>BECAS Y AYUDAS TOTALES</b>	<b>0,0</b>	0,0	0,0	0,0	0,0	0,0	0,0	0,0

(1) Incorpora 5.653 mil de becas del MEC por exención de precios académicos y 25.590 mil de financiación de origen privado de las Universidades

**18. Navarra, Comunidad Foral de (Departamento de Educación / Universidades)**

(miles de euros)

	TOTAL	CAP.1	CAP.2	CAP.3	CAP.4	CAP.6	CAP.7	CAPs.8,9
TOTAL	<b>424.093,5</b>	<b>250.467,5</b>	<b>40.079,6</b>	<b>4,1</b>	<b>93.217,9</b>	<b>34.099,6</b>	<b>6.224,8</b>	<b>0,0</b>
EDUCACIÓN NO UNIVERSITARIA	<b>350.103,9</b>	218.694,6	24.951,3	0,0	83.892,6	16.340,7	6.224,8	0,0
E. Infantil y E. Primaria	<b>139.552,4</b>	85.922,3	977,9	0,0	40.424,6	6.429,1	5.798,5	0,0
E. Secundaria y F. Profesional	<b>161.355,6</b>	106.015,6	8.766,5	0,0	37.861,0	8.586,7	125,7	0,0
EE. de Reg. Especial	<b>9.558,9</b>	6.784,0	719,2	0,0	1.704,4	50,9	300,5	0,0
Educación Especial	<b>6.664,6</b>	4.565,5	303,1	0,0	1.778,6	17,5	0,0	0,0
Educación de Adultos	<b>4.208,5</b>	2.488,7	203,5	0,0	869,3	647,0	0,0	0,0
Educación en el Exterior	<b>0,0</b>	0,0	0,0	0,0	0,0	0,0	0,0	0,0
Servicios complementarios	<b>10.436,5</b>	193,7	10.041,7	0,0	201,1	0,0	0,0	0,0
- Comedor y Residencia	2.066,3	193,7	1.872,6	0,0	0,0	0,0	0,0	0,0
- Transporte	8.370,1	0,0	8.169,1	0,0	201,1	0,0	0,0	0,0
Educación Compensatoria	<b>1.014,8</b>	408,5	0,0	0,0	606,3	0,0	0,0	0,0
Actividades extraescolares y anexas	<b>1.737,3</b>	1.033,0	257,1	0,0	447,3	0,0	0,0	0,0
Formación y perfeccionamiento del profesorado	<b>2.465,3</b>	1.362,9	1.028,5	0,0	0,0	73,9	0,0	0,0
Investigación educativa	<b>696,3</b>	0,0	563,2	0,0	0,0	133,1	0,0	0,0
Administración General	<b>12.413,6</b>	9.920,5	2.090,7	0,0	0,0	402,5	0,0	0,0
EDUCACIÓN UNIVERSITARIA (1)	<b>64.375,8</b>	29.260,0	14.690,0	4,1	4.288,7	16.133,0	0,0	0,0
Departamento	47.221,5	293,1	168,5	0,0	40.554,7	195,1	6.010,1	0,0
Ptos. de Universidades públicas	61.998,6	28.966,9	14.521,5	4,1	2.568,2	15.937,9	0,0	0,0
FORMACIÓN OCUPACIONAL	<b>4.667,2</b>	2.513,0	438,3	0,0	90,0	1.625,9	0,0	0,0
BECAS Y AYUDAS TOTALES	<b>5.252,6</b>	0,0	0,0	0,0	5.252,6	0,0	0,0	0,0
BECAS POR EXENCIÓN DE PRECIOS ACADÉMICOS	<b>-306,0</b>				-306,0			

(1) Incorpora 306 mil del Dpto. y 1.150 mil del MEC de becas por exención de precios académicos y 9.151 mil de financiación de origen privado de las Universidades

**19. País Vasco (Departamento de Educación, Universidades e Investigación / Universidades)**

(miles de euros)

	TOTAL	CAP.1	CAP.2	CAP.3	CAP.4	CAP.6	CAP.7	CAPs.8,9
TOTAL	<b>1.749.887,8</b>	<b>985.863,5</b>	<b>152.843,1</b>	<b>35,5</b>	<b>491.080,1</b>	<b>109.337,9</b>	<b>10.640,5</b>	<b>87,2</b>
EDUCACIÓN NO UNIVERSITARIA	<b>1.445.241,3</b>	816.451,2	103.529,0	34,6	455.042,7	59.543,4	10.640,4	0,0
E. Infantil y E. Primaria	<b>559.921,1</b>	320.240,0	25.877,5	0,0	190.272,0	20.656,7	2.874,9	0,0
E. Secundaria y F. Profesional	<b>715.953,2</b>	397.133,3	48.021,9	0,0	236.483,3	27.558,4	6.756,3	0,0
EE. de Reg. Especial	<b>25.425,6</b>	13.890,4	1.697,0	0,0	9.063,1	775,1	0,0	0,0
Educación Especial	<b>x</b>	x	x	x	x	x	x	x
Educación de Adultos	<b>15.169,2</b>	13.995,7	793,3	0,0	63,1	317,1	0,0	0,0
Educación en el Exterior	<b>0,0</b>	0,0	0,0	0,0	0,0	0,0	0,0	0,0
Servicios complementarios	<b>26.387,9</b>	8.371,9	14.725,0	0,0	3.291,0	0,0	0,0	0,0
- Comedor y Residencia	x	x	x	x	x	x	x	x
- Transporte	x	x	x	x	x	x	x	x
Educación Compensatoria	<b>2.056,5</b>	0,0	0,0	0,0	2.056,5	0,0	0,0	0,0
Actividades extraescolares y anexas	<b>4.342,7</b>	523,9	604,8	0,0	2.133,9	70,9	1.009,2	0,0
Formación y perfeccionamiento del profesorado	<b>38.458,5</b>	26.107,6	2.798,4	0,0	9.312,0	240,5	0,0	0,0
Investigación educativa	<b>535,3</b>	0,0	46,6	0,0	488,7	0,0	0,0	0,0
Administración General	<b>56.991,3</b>	36.188,4	8.964,5	34,6	1.879,1	9.924,7	0,0	0,0
EDUCACIÓN UNIVERSITARIA (1)	<b>273.164,0</b>	169.412,3	49.312,3	0,9	4.556,7	49.794,5	0,1	87,2
Departamento	203.952,2	0,0	96,9	0,0	176.461,2	0,0	27.394,1	0,0
Ptos. de Universidades públicas	275.292,2	169.412,3	49.215,4	0,9	6.781,9	49.794,5	0,0	87,2
FORMACIÓN OCUPACIONAL	<b>0,0</b>	0,0	0,0	0,0	0,0	0,0	0,0	0,0
BECAS Y AYUDAS TOTALES	<b>37.312,6</b>	0,0	1,8	0,0	37.310,8	0,0	0,0	0,0
BECAS POR EXENCIÓN DE PRECIOS ACADÉMICOS	<b>-5.830,1</b>				-5.830,1			

(1) Incorpora 5.830 mil del Dpto. y 1.922 mil del MEC de becas por exención de precios académicos y 43.696 mil de financiación de origen privado de las Universidades

**20. La Rioja (Consejería de Educación, Cultura y Deporte / Universidades)**

(miles de euros)

	TOTAL	CAP.1	CAP.2	CAP.3	CAP.4	CAP.6	CAP.7	CAPs.8,9
TOTAL	<b>166.743,9</b>	<b>111.121,1</b>	<b>15.725,8</b>	<b>148,0</b>	<b>25.763,2</b>	<b>10.414,8</b>	<b>1.135,0</b>	<b>2.436,0</b>
EDUCACIÓN NO UNIVERSITARIA	<b>134.271,0</b>	93.067,1	9.140,2	0,0	23.857,9	7.070,8	1.135,0	0,0
E. Infantil y E. Primaria	<b>50.495,3</b>	32.304,7	994,5	0,0	10.330,0	5.731,1	1.135,0	0,0
E. Secundaria y F. Profesional	<b>61.615,3</b>	43.723,8	4.249,3	0,0	13.161,2	481,0	0,0	0,0
EE. de Reg. Especial	<b>6.021,4</b>	4.798,5	672,3	0,0	0,0	550,6	0,0	0,0
Educación Especial	<b>5.945,1</b>	5.631,7	134,0	0,0	0,0	179,4	0,0	0,0
Educación de Adultos	<b>1.670,8</b>	1.503,9	76,6	0,0	90,3	0,0	0,0	0,0
Educación en el Exterior	<b>0,0</b>	0,0	0,0	0,0	0,0	0,0	0,0	0,0
Servicios complementarios	<b>2.001,8</b>	33,3	1.937,7	0,0	30,8	0,0	0,0	0,0
- Comedor y Residencia	544,3	33,3	511,0	0,0	0,0	0,0	0,0	0,0
- Transporte	1.457,5	0,0	1.426,7	0,0	30,8	0,0	0,0	0,0
Educación Compensatoria	<b>609,1</b>	523,1	86,0	0,0	0,0	0,0	0,0	0,0
Actividades extraescolares y anexas	<b>755,4</b>	674,3	0,0	0,0	81,1	0,0	0,0	0,0
Formación y perfeccionamiento del profesorado	<b>1.529,5</b>	1.114,2	283,1	0,0	132,2	0,0	0,0	0,0
Investigación educativa	<b>248,1</b>	0,0	215,8	0,0	32,3	0,0	0,0	0,0
Administración General	<b>3.379,2</b>	2.759,6	490,9	0,0	0,0	128,7	0,0	0,0
EDUCACIÓN UNIVERSITARIA (1)	<b>32.021,7</b>	18.054,0	6.585,6	148,0	1.454,1	3.344,0	0,0	2.436,0
Consejería	21.678,7	0,0	253,6	0,0	20.693,4	39,0	692,7	0,0
Ptos. de Universidades públicas	31.140,0	18.054,0	6.332,0	148,0	865,0	3.305,0	0,0	2.436,0
FORMACIÓN OCUPACIONAL	<b>0,0</b>	0,0	0,0	0,0	0,0	0,0	0,0	0,0
BECAS Y AYUDAS TOTALES	<b>451,2</b>	0,0	0,0	0,0	451,2	0,0	0,0	0,0

(1) Incorpora 788 mil de becas del MEC por exención de precios académicos y 5.236 mil de financiación de origen privado de las Universidades

**21. Administraciones no Educativas (Resto de Ministerios y Consejerías y Corporaciones Locales)**

(miles de euros)

	TOTAL	CAP.1	CAP.2	CAP.3	CAP.4	CAP.6	CAP.7	CAPs.8,9
TOTAL	<b>2.798.989,2</b>	<b>763.444,5</b>	<b>521.616,8</b>	<b>226,4</b>	<b>1.107.631,8</b>	<b>370.188,6</b>	<b>35.353,3</b>	<b>527,9</b>
EDUCACIÓN NO UNIVERSITARIA	<b>1.610.615,2</b>	635.361,6	478.570,1	138,0	115.626,3	360.465,2	19.931,7	522,5
E. Infantil y E. Primaria	<b>1.061.392,7</b>	388.803,0	415.165,2	124,5	42.296,7	203.687,0	11.165,9	150,5
E. Secundaria y F. Profesional	<b>164.015,1</b>	42.045,8	9.995,4	0,0	19.567,0	92.406,9	0,0	0,0
EE. de Reg. Especial	<b>111.779,1</b>	51.306,3	11.339,1	12,7	12.786,1	35.986,3	0,0	348,6
Educación Especial	<b>28.086,6</b>	10.701,0	1.398,7	0,0	15.986,9	0,0	0,0	0,0
Educación de Adultos	<b>13.411,0</b>	9.467,7	2.438,5	0,0	1.504,8	0,0	0,0	0,0
Educación en el Exterior	<b>0,0</b>	0,0	0,0	0,0	0,0	0,0	0,0	0,0
Servicios complementarios	<b>10.007,6</b>	1.509,5	2.729,6	0,0	4.954,2	814,3	0,0	0,0
Educación Compensatoria	<b>2.162,1</b>	1.020,2	881,7	0,3	259,9	0,0	0,0	0,0
Actividades extraescolares y anexas	<b>164.158,0</b>	86.088,0	25.416,2	0,0	17.712,1	26.217,2	8.702,9	21,7
Formación y perfeccionamiento del profesorado	<b>661,1</b>	218,0	387,6	0,1	55,5	0,0	0,0	0,0
Investigación educativa	<b>0,0</b>	0,0	0,0	0,0	0,0	0,0	0,0	0,0
Administración General	<b>4.829,0</b>	1.800,2	1.476,2	0,4	371,1	1.116,5	62,9	1,7
Otras Enseñanzas Superiores	<b>50.113,0</b>	42.402,0	7.342,0	0,0	132,0	237,0	0,0	0,0
EDUCACIÓN UNIVERSITARIA	<b>4.218,3</b>	0,0	1.624,6	0,0	60,1	2.533,6	0,0	0,0
FORMACIÓN OCUPACIONAL	<b>1.179.511,3</b>	128.083,0	41.422,0	88,4	987.300,9	7.189,9	15.421,7	5,4
BECAS Y AYUDAS	<b>4.644,4</b>	0,0	0,0	0,0	4.644,4	0,0	0,0	0,0



## ***ESTADÍSTICA DE BECAS***



# METODOLOGÍA

## 1. INTRODUCCIÓN Y OBJETIVOS

Tradicionalmente los datos sobre becas y ayudas al estudio en España han correspondido a la Convocatoria General de Becas del Ministerio de Educación y Ciencia y del Departamento de Educación, Universidades e Investigación del Gobierno Vasco. Sin embargo, las distintas Administraciones Educativas vienen llevando a cabo en mayor o menor grado, actuaciones en este campo fuera del marco de la Convocatoria General de Becas cuyo alcance y detalle de su contenido era desconocido.

A esto hay que añadir que los requerimientos de información relativos a becas y ayudas al estudio de los organismos internacionales, fundamentalmente la OCDE y EUROSTAT, se han convertido en uno de los apartados esenciales en lo que a las estadísticas de la educación se refiere.

Estos motivos hacían preciso crear un sistema de información que recogiera de manera sistemática y detallada y de acuerdo con un conjunto de definiciones y normas establecidas -en definitiva, una estadística- toda la actividad desarrollada en esta materia por las Administraciones Educativas.

A esta necesidad respondió la Comisión de Estadística de la Conferencia Sectorial de Educación, incluyendo en el Plan Estatal de Actuación Estadística del año 2000 la realización de la Estadística de Becas, que se llevó a cabo por primera vez para el curso 1999-00 con sus resultados publicados el año 2002. En el año 2003 se obtuvieron los resultados del curso 2000-01 introduciendo unas leves variaciones metodológicas, que se mantienen en esta publicación que presenta los correspondientes al curso 2002-03.

## 2. CONCEPTOS FUNDAMENTALES

### 2.1. Concepto de Beca

Se consideran becas, todas las transferencias destinadas a estudiantes/hogares, bien directas o canalizadas a través de instituciones educativas, pagos en especie y reducciones de precios o beneficios fiscales, motivadas previa solicitud del interesado y cuya concesión esté supeditada al cumplimiento de requisitos socioeconómicos y/o académicos.

### 2.2. Concepto de Becario

Se considera becario al estudiante que recibe una o más becas.

## 3. ÁMBITO DE LA ESTADÍSTICA

### 3.1. Ámbito territorial

En esta primera fase, la Estadística se limita a recoger las becas proporcionadas por el Ministerio de Educación y Ciencia y las Consejerías y Departamentos de Educación de las CC.AA. a alumnos residentes en el territorio nacional, incluyendo las destinadas para actividades educativas en el extranjero.

En un futuro se pretende incluir las otorgadas por las universidades públicas con cargo a sus propios presupuestos y por otras Administraciones de las CC.AA. y de la Administración General del Estado.



### 3.2. **Ámbito temporal**

Corresponde al curso académico.

### 3.3. **Ámbito poblacional**

Todas las becas destinadas a alumnos matriculados en cualquiera de las enseñanzas del sistema educativo español, tanto de régimen general como de régimen especial, excluyéndose alumnos de doctorado. Quedan por tanto fuera del ámbito de la estadística las otorgadas para investigación, y las destinadas a la consecución de títulos propios de las Universidades, a la formación profesional distinta de la reglada y a la inserción en el mundo del trabajo.

Con carácter excepcional, sí se consideran como becas las ayudas concedidas a estudiantes de Música, en escuelas no regladas, si desde ellas pueden ingresar en centros donde esas enseñanzas se imparten de forma reglada.

En cuanto a los servicios de transporte, comedor e internado, que de acuerdo al artículo 65.2 de la LOGSE, las Administraciones Educativas prestan de forma gratuita a aquellos alumnos de educación primaria y de educación secundaria obligatoria a causa de su escolarización en un municipio distinto al de su residencia, se consideran servicios complementarios y en consecuencia no forman parte del ámbito de esta estadística.

## 4. **VARIABLES DE CLASIFICACIÓN**

### 4.1. **Tipos de becas**

Se contempla la siguiente tipología:

- *Enseñanza.* Para gastos determinados por razón de la condición jurídica del centro y destinados a la matriculación y otros servicios de enseñanza.
- *Compensatoria.* Para compensar a las familias con rentas más bajas por la no incorporación del estudiante al mercado de trabajo.
- *Libros de texto y material didáctico.* Tanto si se entrega al alumnado directamente el material o el dinero para adquirirlo.
- *Transporte.* Las asignadas por este concepto, en razón de la distancia entre el domicilio familiar del becario y el centro de estudios, con excepción de las contempladas en el artículo 65.2 de la LOGSE.
- *Comedor.* Las concedidas por este concepto, excluidas las contempladas en el artículo 65.2 de la LOGSE.
- *Residencia.* Destinadas a paliar los gastos derivados de la residencia del alumno durante el curso escolar fuera del domicilio familiar.
- *Educación Especial.* Incluye todas las ayudas individualizadas (independientemente del tipo: transporte, comedor, etc.) destinadas a alumnos en centros específicos y unidades específicas de Educación Especial
- *Exención de precios por servicios académicos universitarios,* ligada al cumplimiento de requisitos económicos y/o académicos.
- *Exención de precios por servicios académicos universitarios para familias numerosas de tres hijos.*
- *Cursos de idiomas,* independientemente de que se lleven a cabo en España o en el extranjero.
- *Movilidad.* Las concedidas a estudiantes universitarios en razón de efectuar sus estudios en otro distrito universitario.

- *Intereses de préstamos.* Recogen las subvenciones concedidas por las Administraciones Públicas para intereses en el caso de préstamos bancarios a universitarios.
- *Complementos a las becas ERASMUS.* Representan las aportaciones complementarias de la Administración Educativa a las becas ERASMUS.
- *Colaboración.* Para alumnos universitarios con el fin de favorecer su colaboración en distintos Departamentos Universitarios.
- *Proyecto fin de estudios,* incluyendo las correspondientes a alumnos de los Ciclos Formativos de Grado Superior.

#### **4.2. Enseñanzas**

Las correspondientes al Sistema educativo reglado, es decir:

- Educación Infantil
- Educación Primaria
- E.S.O.
- Bachillerato LOGSE
- Ciclos Formativos de Grado Medio
- Ciclos Formativos de Grado Superior
- Programas de Garantía Social
- Educación Especial
- Educación de Adultos
- Enseñanzas Artísticas
- Escuelas Oficiales de Idiomas
- Enseñanza Universitaria

#### **4.3. Administración Educativa financiadora**

Se refiere al MEC y a las Consejerías/Departamentos de Educación de las CC.AA. que proporcionan becas.

#### **4.4. Provincia**

Se refiere a la provincia en que está ubicado el centro docente a través del que se solicita la beca o, en otros casos, la provincia del destinatario de la beca.

#### **4.5. Universidad**

Se refiere a la Universidad en la que está matriculado el becario

### **5. RESULTADOS ESTADÍSTICOS**

La información que se obtiene a través de esta estadística se refiere a las siguientes variables:

- nº de becas
- nº de becarios
- importe de las becas

contempladas desde una doble óptica: el origen (Administración educativa financiadora) y el destino (provincia/comunidad autónoma de residencia del becario no universitario o universidad donde está matriculado el becario universitario).

La información se ha estructurado de la siguiente manera:

- En primer lugar se ofrecen tres tablas totalizadoras del conjunto de las becas destinadas a todos los niveles de enseñanza.

- En lo que respecta a las Enseñanzas no universitarias se clasifica la información:
  - por provincia/comunidad autónoma de residencia del becario, nivel educativo y tipo de beca, distinguiendo en cada uno de los desgloses el correspondiente al conjunto de becas del Ministerio de Educación y Ciencia (Tablas 4 a 13).
  - por Administración educativa financiadora, tipo de beca y comunidad autónoma de residencia del becario (Tablas 14 a 17).
- La información de la Enseñanza universitaria se presenta clasificada de la siguiente manera:
  - por universidad en que está matriculado el becario y tipo de beca, distinguiendo también el conjunto de las becas concedidas por el MEC (Tablas 18 a 23).
  - por Administración educativa financiadora, tipo de beca y Comunidad Autónoma a la que pertenece la universidad en la que está matriculado el becario (Tablas 24 a 27).

## 6. CONSIDERACIONES A LOS RESULTADOS

Para el análisis de los resultados que se presentan hay que tener en cuenta los siguientes puntos:

- La Convocatoria General de Becas del MEC por su propia naturaleza abarca todo el Estado excepto el País Vasco que es cubierto por la Convocatoria de Becas del Gobierno Vasco, significando ambas convocatorias más del 85 % del total del importe de becas.
- Con excepción del MEC, País Vasco y Aragón, no siempre se ha podido determinar o el número de becas o el número de becarios, por lo que en esas ocasiones se ha hecho la hipótesis de considerar un becario por beca y viceversa con el fin de obtener totales en todas las tablas. Esto ha podido originar una sobrevaloración en el número de becarios que no superaría en ningún caso el 2% del total.
- Las becas otorgadas por la Comunidad Valenciana que aparecen en la Educación Primaria incluyen el primer ciclo de la E.S.O.
- Las becas de idioma extranjero del MEC aparecen tanto en los cuadros que muestran la distribución por tipo de beca como en los cuadros que muestran la distribución por nivel educativo del becario, ya que no se han podido asignar a su nivel que puede ser Bachillerato ó Ciclos formativos.
- En los datos de algunas Comunidades las becas que aparecen clasificadas por nivel educativo como Educación Especial , en los cuadros por tipo de beca están distribuidas según el tipo de ayuda (transporte, comedor, etc..) y viceversa, por lo que no coinciden los totales de Educación Especial en las tablas por nivel y en las tablas por tipo.
- Las becas otorgadas por Castilla y León en las provincias de Valladolid, Salamanca, Burgos y Zamora los Ciclos Formativos de Grado Medio incluyen los de Grado Superior.
- En el importe de las otorgadas por Galicia de los Ciclos Formativos incorporan la Garantía Social.
- Las becas de Bachillerato otorgadas por La Rioja incluyen los Ciclos Formativos.
- Las otorgadas por la Ciudad Autónoma de Ceuta y agrupadas en Sin especificar incluyen los niveles de Infantil, Primaria, Educación Especial y ESO.

- Las becas otorgadas por la Comunidad Valenciana que aparecen en la Educación Primaria incluyen el primer ciclo de la E.S.O.
- Las becas de idioma extranjero del MEC aparecen tanto en los cuadros que muestran la distribución por tipo de beca como en los cuadros que muestran la distribución por nivel educativo del becario, ya que no se han podido asignar a su nivel que puede ser Bachillerato, F.P. II o Ciclos formativos.

**1. Número de becas, becarios e importe de las mismas (miles de euros) concedidas por todas las Administraciones educativas, por comunidad autónoma de destino**

	BECAS			BECARIOS			IMPORTE		
	TOTAL	Enseñanzas no universitarias	Enseñanzas universitarias	TOTAL	Enseñanzas no universitarias	Enseñanzas universitarias	TOTAL	Enseñanzas no universitarias	Enseñanzas universitarias
<b>TOTAL</b>	<b>2.540.576</b>	<b>1.802.983</b>	<b>737.593</b>	<b>1.994.388</b>	<b>1.633.455</b>	<b>360.933</b>	<b>878.254,7</b>	<b>358.095,5</b>	<b>520.159,2</b>
Andalucía	677.686	501.653	176.033	533.723	454.777	78.946	220.047,1	90.391,8	129.655,3
Aragón	33.487	19.382	14.105	25.034	16.693	8.341	17.050,7	6.232,1	10.818,6
Asturias (Principado de)	36.204	22.196	14.008	25.502	18.331	7.171	14.041,8	5.044,5	8.997,3
Baleares (Illes)	22.873	16.429	6.444	19.691	15.618	4.073	7.253,3	3.910,1	3.343,2
Canarias	134.958	105.041	29.917	109.110	96.164	12.946	42.596,3	23.384,2	19.212,1
Cantabria	20.263	13.341	6.922	15.063	11.299	3.764	7.327,7	2.983,7	4.344,0
Castilla y León	180.162	128.224	51.938	147.447	120.320	27.127	68.916,1	25.129,0	43.787,1
Castilla-La Mancha	62.515	37.282	25.233	43.028	31.469	11.559	29.727,5	9.938,1	19.789,4
Cataluña	228.584	155.695	72.889	186.481	149.558	36.923	94.417,7	46.824,8	47.592,9
Comunidad Valenciana	294.677	213.162	81.515	238.628	201.169	37.459	85.814,1	33.638,3	52.175,8
Extremadura	128.666	101.103	27.563	104.270	92.654	11.616	37.994,4	14.308,4	23.686,0
Galicia	143.368	85.644	57.724	95.936	71.137	24.799	58.424,2	18.166,4	40.257,8
Madrid (Comunidad de)	306.061	216.951	89.110	261.823	210.124	51.699	105.112,7	41.732,0	63.380,7
Murcia (Región de)	72.801	49.502	23.299	56.833	45.278	11.555	25.068,2	8.151,5	16.916,7
Navarra (Comunidad Foral de)	27.452	20.597	6.855	24.569	19.888	4.681	10.816,6	3.370,6	7.446,0
País Vasco	127.311	99.984	27.327	76.665	63.091	13.574	38.278,6	21.807,5	16.471,1
Rioja (La)	14.207	11.093	3.114	12.749	10.620	2.129	4.010,4	2.144,8	1.865,6
Ceuta	4.395	4.395	0	4.241	4.241	0	504,2	504,2	0,0
Melilla	1.309	1.309	0	1.024	1.024	0	433,4	433,4	0,0
U.N.E.D.	22.874	0	22.874	11.856	0	11.856	9.244,4	0,0	9.244,4
Otros Estudios superiores	48	0	48	48	0	48	5,5	0,0	5,5
Sin especificar universidad	675	0	675	667	0	667	1.169,8	0,0	1.169,8

**2. Número de becas, becarios e importe de las mismas (miles de euros) concedidas por el M.E.C., por comunidad autónoma de destino**

	BECAS			BECARIOS			IMPORTE		
	TOTAL	Enseñanzas no universitarias	Enseñanzas universitarias	TOTAL	Enseñanzas no universitarias	Enseñanzas universitarias	TOTAL	Enseñanzas no universitarias	Enseñanzas universitarias
<b>TOTAL</b>	<b>1.758.629</b>	<b>1.063.323</b>	<b>695.306</b>	<b>1.264.510</b>	<b>931.310</b>	<b>333.200</b>	<b>714.803,1</b>	<b>222.914,5</b>	<b>491.888,6</b>
Andalucía	592.309	416.309	176.000	448.365	369.433	78.932	210.540,5	80.924,3	129.616,2
Aragón	28.108	14.479	13.629	20.421	12.412	8.009	14.495,1	4.143,7	10.351,4
Asturias (Principado de)	36.178	22.196	13.982	25.495	18.331	7.164	14.008,6	5.044,5	8.964,1
Baleares (Illes)	16.794	12.018	4.776	13.615	11.207	2.408	5.010,9	2.228,7	2.782,2
Canarias	84.497	56.243	28.254	58.653	47.366	11.287	30.873,7	13.303,2	17.570,5
Cantabria	20.183	13.341	6.842	15.035	11.299	3.736	7.243,7	2.983,7	4.260,0
Castilla y León	113.914	64.992	48.922	81.463	57.088	24.375	54.982,7	13.532,0	41.450,7
Castilla-La Mancha	62.493	37.282	25.211	43.020	31.469	11.551	29.702,3	9.938,1	19.764,2
Cataluña	169.659	97.921	71.738	127.697	91.784	35.913	67.944,2	20.964,9	46.979,3
Comunidad Valenciana	135.656	54.207	81.449	79.648	42.214	37.434	66.548,5	14.445,8	52.102,7
Extremadura	86.433	60.597	25.836	62.063	52.148	9.915	35.613,0	12.604,6	23.008,4
Galicia	128.440	72.033	56.407	81.144	57.526	23.618	56.855,0	18.032,8	38.822,2
Madrid (Comunidad de)	161.787	77.203	84.584	117.692	70.376	47.316	73.739,9	13.590,1	60.149,8
Murcia (Región de)	72.292	49.502	22.790	56.324	45.278	11.046	24.718,7	8.151,5	16.567,2
Navarra (Comunidad Foral de)	12.715	8.597	4.118	10.314	7.888	2.426	5.122,9	1.406,9	3.716,0
País Vasco	5.699	160	5.539	4.808	160	4.648	4.445,8	203,4	4.242,4
Rioja (La)	6.267	3.841	2.426	4.848	3.368	1.480	2.444,6	719,1	1.725,5
Ceuta	1.093	1.093	0	939	939	0	263,8	263,8	0,0
Melilla	1.309	1.309	0	1.024	1.024	0	433,4	433,4	0,0
U.N.E.D.	22.535	0	22.535	11.682	0	11.682	9.095,1	0,0	9.095,1
Otros Estudios superiores	268	0	268	260	0	260	720,7	0,0	720,7

**3. Importe de las becas por Administración educativa financiadora y comunidad autónoma de destino (miles de euros)**

	TOTAL	Andalucía	Aragón	Asturias (Principado de)	Balears (Illes)	Canarias	Cantabria	Castilla y León	Castilla - La Mancha	Cataluña	Comunidad Valenciana
<b>TOTAL</b>	<b>878.254,7</b>	<b>220.047,1</b>	<b>17.050,7</b>	<b>14.041,8</b>	<b>7.253,3</b>	<b>42.596,3</b>	<b>7.327,7</b>	<b>68.916,2</b>	<b>29.727,5</b>	<b>94.417,7</b>	<b>85.814,1</b>
M.E.C.	714.803,1	210.540,5	14.495,1	14.008,6	5.010,9	30.873,7	7.243,7	54.982,7	29.702,3	67.944,2	66.548,5
Andalucía	9.467,5	9.467,5	0,0	0,0	0,0	0,0	0,0	0,0	0,0	0,0	0,0
Aragón	2.213,8	0,0	2.213,8	0,0	0,0	0,0	0,0	0,0	0,0	0,0	0,0
Balears (Illes)	2.235,9	0,0	0,0	0,0	2.235,9	0,0	0,0	0,0	0,0	0,0	0,0
Canarias	11.711,0	0,0	0,0	0,0	0,0	11.711,0	0,0	0,0	0,0	0,0	0,0
Castilla y León	13.422,8	0,0	0,0	0,0	0,0	0,0	0,0	13.422,8	0,0	0,0	0,0
Cataluña	26.222,7	0,0	0,0	0,0	0,0	0,0	0,0	0,0	0,0	26.222,7	0,0
Comunidad Valenciana	19.192,5	0,0	0,0	0,0	0,0	0,0	0,0	0,0	0,0	0,0	19.192,5
Extremadura	2.341,6	0,0	0,0	0,0	0,0	0,0	0,0	0,0	0,0	0,0	0,0
Galicia	1.612,8	0,0	0,0	0,0	0,0	0,0	0,0	0,0	0,0	0,0	0,0
Madrid (Comunidad de)	31.120,8	0,0	0,0	0,0	0,0	0,0	0,0	0,0	0,0	0,0	0,0
Murcia (Región de)	345,5	0,0	0,0	0,0	0,0	0,0	0,0	0,0	0,0	0,0	0,0
Navarra (Comunidad Foral de)	5.510,3	7,8	111,6	0,0	0,9	3,3	1,9	78,1	2,7	29,0	8,1
País Vasco	36.007,6	31,3	230,2	33,2	5,6	8,3	82,1	432,6	22,5	221,8	65,0
Rioja (La)	1.605,1	0,0	0,0	0,0	0,0	0,0	0,0	0,0	0,0	0,0	0,0
Ceuta	441,7	0,0	0,0	0,0	0,0	0,0	0,0	0,0	0,0	0,0	0,0

	Extremadura	Galicia	Madrid (Comunidad de)	Murcia (Región de)	Navarra (Comunidad Foral de)	País Vasco	Rioja (La)	Ceuta	Melilla	UNED	Univ. sin especificar
<b>TOTAL</b>	<b>37.994,4</b>	<b>58.424,2</b>	<b>105.112,7</b>	<b>25.068,2</b>	<b>10.816,6</b>	<b>38.278,6</b>	<b>4.010,4</b>	<b>504,2</b>	<b>433,4</b>	<b>9.244,4</b>	<b>1.175,3</b>
M.E.C.	35.613,0	56.855,0	73.739,9	24.718,7	5.122,9	4.445,8	2.444,6	263,8	433,4	9.095,1	720,7
Andalucía	0,0	0,0	0,0	0,0	0,0	0,0	0,0	0,0	0,0	0,0	0,0
Aragón	0,0	0,0	0,0	0,0	0,0	0,0	0,0	0,0	0,0	0,0	0,0
Balears (Illes)	0,0	0,0	0,0	0,0	0,0	0,0	0,0	0,0	0,0	0,0	0,0
Canarias	0,0	0,0	0,0	0,0	0,0	0,0	0,0	0,0	0,0	0,0	0,0
Castilla y León	0,0	0,0	0,0	0,0	0,0	0,0	0,0	0,0	0,0	0,0	0,0
Cataluña	0,0	0,0	0,0	0,0	0,0	0,0	0,0	0,0	0,0	0,0	0,0
Comunidad Valenciana	0,0	0,0	0,0	0,0	0,0	0,0	0,0	0,0	0,0	0,0	0,0
Extremadura	2.341,6	0,0	0,0	0,0	0,0	0,0	0,0	0,0	0,0	0,0	0,0
Galicia	0,0	1.485,1	0,0	0,0	0,0	0,0	0,0	0,0	0,0	0,0	127,7
Madrid (Comunidad de)	0,0	0,0	31.114,1	0,0	0,0	0,0	0,0	0,0	0,0	0,0	6,8
Murcia Región de)	0,0	0,0	0,0	345,5	0,0	0,0	0,0	0,0	0,0	0,0	0,0
Navarra (Comunidad Foral de)	1,7	0,1	23,2	4,0	4.950,8	202,8	27,9	0,0	0,0	56,4	0,0
País Vasco	38,1	84,0	235,5	0,0	742,9	33.630,0	51,6	0,0	0,0	92,9	0,0
Rioja (La)	0,0	0,0	0,0	0,0	0,0	0,0	1.486,3	0,0	0,0	0,0	118,8
Ceuta	0,0	0,0	0,0	0,0	0,0	0,0	0,0	240,4	0,0	0,0	201,3

## 4. Número de becas concedidas por todas las Administraciones educativas, por nivel educativo del becario

	TOTAL	E. Infantil	E. Primaria	E. Especial	E.S.O.	Bachilleratos	Ciclos formativos G.M.(1)	Ciclos formativos G.S.(1)	Prog. Garantía Social	Idioma extranjero (2)	Otras Enseñanzas	Sin especificar
<b>TOTAL</b>	<b>1.802.983</b>	<b>85.293</b>	<b>862.766</b>	<b>36.430</b>	<b>409.479</b>	<b>150.721</b>	<b>64.561</b>	<b>87.309</b>	<b>6.342</b>	<b>3.283</b>	<b>31.690</b>	<b>65.109</b>
<b>Andalucía</b>	<b>501.653</b>	<b>13.179</b>	<b>232.269</b>	<b>7.253</b>	<b>141.217</b>	<b>52.711</b>	<b>20.282</b>	<b>23.508</b>	<b>0</b>	<b>912</b>	<b>10.322</b>	<b>0</b>
Almería	27.957	467	12.992	354	7.570	3.173	1.208	1.463	0	58	672	0
Cádiz	86.451	2.389	40.090	542	24.800	8.674	4.342	4.096	0	137	1.381	0
Córdoba	61.774	1.489	30.214	414	17.849	6.045	1.916	2.292	0	130	1.425	0
Granada	59.629	2.408	26.590	856	15.446	7.155	2.481	3.291	0	107	1.295	0
Huelva	34.319	539	15.791	939	9.996	3.410	1.546	1.337	0	46	715	0
Jaén	54.545	1.373	26.571	740	15.885	5.303	1.393	1.754	0	117	1.409	0
Málaga	70.021	2.155	29.889	1.543	19.219	8.783	2.834	3.583	0	144	1.871	0
Sevilla	106.957	2.359	50.132	1.865	30.452	10.168	4.562	5.692	0	173	1.554	0
<b>Aragón</b>	<b>19.382</b>	<b>2.018</b>	<b>5.138</b>	<b>1.159</b>	<b>6.030</b>	<b>1.816</b>	<b>841</b>	<b>1.572</b>	<b>64</b>	<b>153</b>	<b>514</b>	<b>77</b>
Huesca	3.664	811	681	240	1.103	347	166	124	28	23	141	0
Teruel	3.508	168	749	145	1.619	302	179	185	35	23	103	0
Zaragoza	12.210	1.039	3.708	774	3.308	1.167	496	1.263	1	107	270	77
<b>Asturias (Principado de)</b>	<b>22.196</b>	<b>814</b>	<b>7.625</b>	<b>298</b>	<b>5.513</b>	<b>3.654</b>	<b>1.069</b>	<b>2.635</b>	<b>0</b>	<b>100</b>	<b>488</b>	<b>0</b>
<b>Baleares (Illes)</b>	<b>16.429</b>	<b>36</b>	<b>10.226</b>	<b>1.443</b>	<b>2.842</b>	<b>934</b>	<b>210</b>	<b>301</b>	<b>0</b>	<b>20</b>	<b>417</b>	<b>0</b>
<b>Canarias</b>	<b>105.041</b>	<b>3.696</b>	<b>62.365</b>	<b>1.531</b>	<b>12.843</b>	<b>9.394</b>	<b>8.496</b>	<b>5.070</b>	<b>0</b>	<b>173</b>	<b>1.473</b>	<b>0</b>
Las Palmas	29.220	725	12.084	685	7.972	3.942	1.308	1.888	0	79	537	0
Santa Cruz de Tenerife	27.023	1.195	8.417	846	4.871	5.452	2.030	3.182	0	94	936	0
Sin especificar	48.798	1.776	41.864	0	0	0	5.158	0	0	0	0	0
<b>Cantabria</b>	<b>13.341</b>	<b>699</b>	<b>4.654</b>	<b>292</b>	<b>3.359</b>	<b>1.708</b>	<b>723</b>	<b>1.510</b>	<b>0</b>	<b>99</b>	<b>297</b>	<b>0</b>
<b>Castilla y León</b>	<b>128.224</b>	<b>17.144</b>	<b>33.842</b>	<b>1.789</b>	<b>55.047</b>	<b>8.488</b>	<b>3.067</b>	<b>5.656</b>	<b>67</b>	<b>356</b>	<b>2.768</b>	<b>0</b>
Ávila	10.711	991	3.069	105	5.013	840	259	303	20	21	90	0
Burgos	16.494	3.472	4.123	249	6.464	752	273	618	2	46	495	0
León	23.083	2.457	6.016	410	10.484	1.572	466	1.088	5	73	512	0
Palencia	10.003	921	3.057	143	4.513	530	289	441	0	38	71	0
Salamanca	20.144	2.470	4.804	218	8.888	1.716	633	1.150	6	55	204	0
Segovia	7.121	1.298	1.762	49	3.043	419	187	275	13	28	47	0
Soria	4.017	998	764	80	1.674	244	110	92	7	20	28	0
Valladolid	24.309	3.789	5.327	467	10.254	1.528	606	1.304	7	39	988	0
Zamora	12.342	748	4.920	68	4.714	887	244	385	7	36	333	0
<b>Castilla-La Mancha</b>	<b>37.282</b>	<b>1.665</b>	<b>11.279</b>	<b>801</b>	<b>8.781</b>	<b>7.696</b>	<b>2.382</b>	<b>3.332</b>	<b>0</b>	<b>73</b>	<b>1.273</b>	<b>0</b>
Albacete	9.882	259	3.020	160	2.617	1.856	542	1.016	0	13	399	0
Ciudad Real	11.735	497	3.561	263	2.524	2.472	823	928	0	10	657	0
Cuenca	3.395	23	1.339	31	811	688	200	285	0	10	8	0
Guadalajara	1.605	43	541	11	360	357	93	184	0	10	6	0
Toledo	10.665	843	2.818	336	2.469	2.323	724	919	0	30	203	0
<b>Cataluña</b>	<b>155.695</b>	<b>8.073</b>	<b>88.357</b>	<b>11.065</b>	<b>32.777</b>	<b>6.422</b>	<b>2.686</b>	<b>4.436</b>	<b>444</b>	<b>85</b>	<b>1.350</b>	<b>0</b>
Barcelona	108.731	6.380	62.310	7.788	22.681	4.113	1.260	2.918	298	41	942	0
Girona	21.013	570	12.747	1.494	4.730	617	311	330	55	2	157	0
Lleida	12.815	520	6.847	538	2.812	927	501	468	24	37	141	0
Tarragona	13.136	603	6.453	1.245	2.554	765	614	720	67	5	110	0
<b>Comunidad Valenciana</b>	<b>213.162</b>	<b>6.066</b>	<b>136.229</b>	<b>1.336</b>	<b>17.945</b>	<b>12.405</b>	<b>4.778</b>	<b>6.719</b>	<b>0</b>	<b>163</b>	<b>4.795</b>	<b>22.726</b>
Alicante	83.023	2.443	52.472	384	7.497	5.195	1.777	2.058	0	81	1.647	9.469
Castellón	15.435	207	10.753	52	1.072	563	189	236	0	6	275	2.082
Valencia	114.704	3.416	73.004	900	9.376	6.647	2.812	4.425	0	76	2.873	11.175
<b>Extremadura</b>	<b>101.103</b>	<b>974</b>	<b>25.168</b>	<b>729</b>	<b>18.538</b>	<b>10.151</b>	<b>3.293</b>	<b>3.237</b>	<b>128</b>	<b>257</b>	<b>570</b>	<b>38.058</b>
Badajoz	65.067	589	15.486	539	10.877	6.746	2.094	2.054	67	172	417	26.026
Cáceres	36.036	385	9.682	190	7.661	3.405	1.199	1.183	61	85	153	12.032
<b>Galicia</b>	<b>85.644</b>	<b>1.228</b>	<b>22.791</b>	<b>1.780</b>	<b>16.566</b>	<b>12.781</b>	<b>10.718</b>	<b>16.265</b>	<b>1.247</b>	<b>213</b>	<b>2.055</b>	<b>0</b>
A Coruña	31.994	318	7.840	475	5.437	5.080	4.574	6.977	580	98	615	0
Lugo	12.600	130	3.254	218	2.800	2.026	1.555	2.034	180	27	376	0
Ourense	8.656	178	2.582	242	1.582	1.637	874	1.218	113	13	217	0
Pontevedra	32.394	602	9.115	845	6.747	4.038	3.715	6.036	374	75	847	0
<b>Madrid (Comunidad de)</b>	<b>216.951</b>	<b>11.791</b>	<b>143.218</b>	<b>4.828</b>	<b>36.228</b>	<b>8.590</b>	<b>1.361</b>	<b>4.684</b>	<b>4.290</b>	<b>317</b>	<b>1.644</b>	<b>0</b>
<b>Murcia (Región de)</b>	<b>49.502</b>	<b>48</b>	<b>24.573</b>	<b>1.401</b>	<b>13.662</b>	<b>4.509</b>	<b>1.405</b>	<b>2.724</b>	<b>0</b>	<b>126</b>	<b>1.054</b>	<b>0</b>
<b>Navarra (Comunidad Foral de)</b>	<b>20.597</b>	<b>564</b>	<b>10.792</b>	<b>143</b>	<b>6.145</b>	<b>1.075</b>	<b>590</b>	<b>995</b>	<b>102</b>	<b>29</b>	<b>162</b>	<b>0</b>
<b>Pais Vasco</b>	<b>99.984</b>	<b>17.280</b>	<b>41.763</b>	<b>353</b>	<b>25.343</b>	<b>6.211</b>	<b>2.312</b>	<b>4.247</b>	<b>0</b>	<b>160</b>	<b>2.315</b>	<b>0</b>
Álava	11.545	2.041	5.022	54	2.753	741	263	449	0	0	222	0
Guipúzcoa	26.527	4.419	11.227	76	6.646	1.730	642	1.261	0	0	526	0
Vizcaya	61.752	10.820	25.514	223	15.944	3.740	1.407	2.537	0	0	1.567	0
No consta Provincia	160	0	0	0	0	0	0	0	0	160	0	0
<b>Rioja (La)</b>	<b>11.093</b>	<b>0</b>	<b>1.916</b>	<b>118</b>	<b>6.076</b>	<b>1.454</b>	<b>168</b>	<b>255</b>	<b>0</b>	<b>34</b>	<b>126</b>	<b>946</b>
<b>Ceuta</b>	<b>4.395</b>	<b>7</b>	<b>211</b>	<b>90</b>	<b>345</b>	<b>271</b>	<b>71</b>	<b>76</b>	<b>0</b>	<b>6</b>	<b>16</b>	<b>3.302</b>
<b>Melilla</b>	<b>1.309</b>	<b>11</b>	<b>350</b>	<b>21</b>	<b>222</b>	<b>451</b>	<b>109</b>	<b>87</b>	<b>0</b>	<b>7</b>	<b>51</b>	<b>0</b>

(1) Incluye las becas concedidas a alumnos de Ciclos Formativos de F.P. y de Ciclos Formativos de Artes Plásticas y Diseño.

(2) Corresponden a las becas por este concepto concedidas por el MEC a alumnos de Bachillerato y Ciclos Formativos de F.P. que no han podido asignarse a su nivel educativo.



Enseñanzas no universitarias

5. Número de becas concedidas por el M.E.C., por nivel educativo del becario

	TOTAL	E. Infantil	E. Primaria	E. Especial	E.S.O.	Bachilleratos	Ciclos formativos G.M.(1)	Ciclos formativos G.S.(1)	Idioma extranjero (2)	Otras Enseñanzas
<b>TOTAL</b>	<b>1.063.323</b>	<b>36.691</b>	<b>423.214</b>	<b>30.191</b>	<b>276.393</b>	<b>140.901</b>	<b>50.291</b>	<b>75.002</b>	<b>3.283</b>	<b>27.357</b>
<b>Andalucía</b>	<b>416.309</b>	<b>13.179</b>	<b>181.143</b>	<b>7.253</b>	<b>109.199</b>	<b>50.981</b>	<b>20.282</b>	<b>23.038</b>	<b>912</b>	<b>10.322</b>
Almería	22.857	467	9.969	354	5.626	3.071	1.208	1.432	58	672
Cádiz	71.261	2.389	31.165	542	18.821	8.447	4.342	4.037	137	1.381
Córdoba	52.197	1.489	24.534	414	14.223	5.822	1.916	2.244	130	1.425
Granada	50.716	2.408	21.367	856	12.020	6.953	2.481	3.229	107	1.295
Huelva	27.949	539	12.217	939	7.368	3.279	1.546	1.300	46	715
Jaén	47.456	1.373	22.369	740	13.165	5.165	1.393	1.725	117	1.409
Málaga	58.922	2.155	22.969	1.543	15.408	8.496	2.834	3.502	144	1.871
Sevilla	84.951	2.359	36.553	1.865	22.568	9.748	4.562	5.569	173	1.554
<b>Aragón</b>	<b>14.479</b>	<b>902</b>	<b>2.890</b>	<b>985</b>	<b>5.028</b>	<b>1.724</b>	<b>773</b>	<b>1.510</b>	<b>153</b>	<b>514</b>
Huesca	2.903	125	681	193	1.103	347	166	124	23	141
Teruel	1.690	29	393	20	678	210	111	123	23	103
Zaragoza	9.886	748	1.816	772	3.247	1.167	496	1.263	107	270
<b>Asturias (Principado de)</b>	<b>22.196</b>	<b>814</b>	<b>7.625</b>	<b>298</b>	<b>5.513</b>	<b>3.654</b>	<b>1.069</b>	<b>2.635</b>	<b>100</b>	<b>488</b>
<b>Balears (Illes)</b>	<b>12.018</b>	<b>2</b>	<b>6.172</b>	<b>1.443</b>	<b>2.619</b>	<b>934</b>	<b>210</b>	<b>301</b>	<b>20</b>	<b>317</b>
<b>Canarias</b>	<b>56.243</b>	<b>1.920</b>	<b>20.501</b>	<b>1.531</b>	<b>12.843</b>	<b>9.394</b>	<b>3.338</b>	<b>5.070</b>	<b>173</b>	<b>1.473</b>
Las Palmas	29.220	725	12.084	685	7.972	3.942	1.308	1.888	79	537
Santa Cruz de Tenerife	27.023	1.195	8.417	846	4.871	5.452	2.030	3.182	94	936
<b>Cantabria</b>	<b>13.341</b>	<b>699</b>	<b>4.654</b>	<b>292</b>	<b>3.359</b>	<b>1.708</b>	<b>723</b>	<b>1.510</b>	<b>99</b>	<b>297</b>
<b>Castilla y León</b>	<b>64.992</b>	<b>50</b>	<b>27.260</b>	<b>1.689</b>	<b>17.865</b>	<b>8.319</b>	<b>2.844</b>	<b>5.602</b>	<b>356</b>	<b>1.007</b>
Ávila	6.473	0	2.935	93	2.020	803	221	290	21	90
Burgos	7.454	4	3.335	224	2.127	750	262	618	46	88
León	12.325	5	5.130	410	3.408	1.572	466	1.088	73	173
Palencia	5.413	24	2.401	143	1.487	522	288	439	38	71
Salamanca	10.809	2	4.158	201	2.742	1.685	612	1.150	55	204
Segovia	3.431	2	1.485	41	995	418	164	251	28	47
Soria	1.743	0	716	79	515	225	83	77	20	28
Valladolid	12.233	5	5.082	430	3.082	1.510	536	1.304	39	245
Zamora	5.111	8	2.018	68	1.489	834	212	385	36	61
<b>Castilla-La Mancha</b>	<b>37.282</b>	<b>1.665</b>	<b>11.279</b>	<b>801</b>	<b>8.781</b>	<b>7.696</b>	<b>2.382</b>	<b>3.332</b>	<b>73</b>	<b>1.273</b>
Albacete	9.882	259	3.020	160	2.617	1.856	542	1.016	13	399
Ciudad Real	11.735	497	3.561	263	2.524	2.472	823	928	10	657
Cuenca	3.395	23	1.339	31	811	688	200	285	10	8
Guadalajara	1.605	43	541	11	360	357	93	184	10	6
Toledo	10.665	843	2.818	336	2.469	2.323	724	919	30	203
<b>Cataluña</b>	<b>97.921</b>	<b>7.966</b>	<b>46.446</b>	<b>6.950</b>	<b>22.554</b>	<b>6.216</b>	<b>2.305</b>	<b>4.049</b>	<b>85</b>	<b>1.350</b>
Barcelona	71.245	6.297	34.715	4.626	16.791	4.007	1.114	2.712	41	942
Girona	10.823	569	5.331	1.303	2.305	601	280	275	2	157
Lleida	9.460	504	4.338	390	2.273	872	469	436	37	141
Tarragona	6.393	596	2.062	631	1.185	736	442	626	5	110
<b>Comunidad Valenciana</b>	<b>54.207</b>	<b>6.066</b>	<b>0</b>	<b>1.336</b>	<b>17.945</b>	<b>12.405</b>	<b>4.778</b>	<b>6.719</b>	<b>163</b>	<b>4.795</b>
Alicante	21.082	2.443	0	384	7.497	5.195	1.777	2.058	81	1.647
Castellón	2.600	207	0	52	1.072	563	189	236	6	275
Valencia	30.525	3.416	0	900	9.376	6.647	2.812	4.425	76	2.873
<b>Extremadura</b>	<b>60.597</b>	<b>941</b>	<b>24.067</b>	<b>729</b>	<b>17.380</b>	<b>10.141</b>	<b>3.282</b>	<b>3.230</b>	<b>257</b>	<b>570</b>
Badajoz	37.927	564	14.847	539	10.519	6.738	2.084	2.047	172	417
Cáceres	22.670	377	9.220	190	6.861	3.403	1.198	1.183	85	153
<b>Galicia</b>	<b>72.033</b>	<b>1.228</b>	<b>22.791</b>	<b>1.780</b>	<b>16.566</b>	<b>12.781</b>	<b>4.958</b>	<b>9.661</b>	<b>213</b>	<b>2.055</b>
A Coruña	25.958	318	7.840	475	5.437	5.080	2.027	4.068	98	615
Lugo	10.922	130	3.254	218	2.800	2.026	833	1.258	27	376
Ourense	7.577	178	2.582	242	1.582	1.637	393	733	13	217
Pontevedra	27.576	602	9.115	845	6.747	4.038	1.705	3.602	75	847
<b>Madrid (Comunidad de)</b>	<b>77.203</b>	<b>772</b>	<b>37.054</b>	<b>3.349</b>	<b>19.556</b>	<b>8.590</b>	<b>1.291</b>	<b>4.684</b>	<b>317</b>	<b>1.590</b>
<b>Murcia (Región de)</b>	<b>49.502</b>	<b>48</b>	<b>24.573</b>	<b>1.401</b>	<b>13.662</b>	<b>4.509</b>	<b>1.405</b>	<b>2.724</b>	<b>126</b>	<b>1.054</b>
<b>Navarra (Comunidad Foral de)</b>	<b>8.597</b>	<b>421</b>	<b>4.282</b>	<b>125</b>	<b>2.261</b>	<b>594</b>	<b>303</b>	<b>519</b>	<b>29</b>	<b>63</b>
<b>País Vasco</b>	<b>160</b>	<b>0</b>	<b>0</b>	<b>0</b>	<b>0</b>	<b>0</b>	<b>0</b>	<b>0</b>	<b>160</b>	<b>0</b>
Álava	0	0	0	0	0	0	0	0	0	0
Guipúzcoa	0	0	0	0	0	0	0	0	0	0
Vizcaya	0	0	0	0	0	0	0	0	0	0
No consta Provincia	160	0	0	0	0	0	0	0	160	0
<b>Rioja (La)</b>	<b>3.841</b>	<b>0</b>	<b>1.916</b>	<b>118</b>	<b>695</b>	<b>533</b>	<b>168</b>	<b>255</b>	<b>34</b>	<b>122</b>
<b>Ceuta</b>	<b>1.093</b>	<b>7</b>	<b>211</b>	<b>90</b>	<b>345</b>	<b>271</b>	<b>71</b>	<b>76</b>	<b>6</b>	<b>16</b>
<b>Melilla</b>	<b>1.309</b>	<b>11</b>	<b>350</b>	<b>21</b>	<b>222</b>	<b>451</b>	<b>109</b>	<b>87</b>	<b>7</b>	<b>51</b>

(1) Incluye las becas concedidas a alumnos de Ciclos Formativos de F.P. y de Ciclos Formativos de Artes Plásticas y Diseño.

(2) Corresponden a las becas por este concepto a alumnos de Bachillerato y Ciclos Formativos de F.P. que no han podido asignarse a su nivel educativo.

**6. Número de becarios que reciben beca de todas las Administraciones educativas, por nivel educativo**

	TOTAL	E. Infantil	E. Primaria	E. Especial	E.S.O.	Bachileratos	Ciclos formativos G.M.(1)	Ciclos formativos G.S.(1)	Prog. Garantía Social	Idioma extranjero (2)	Otras Enseñanzas	Sin especificar
<b>TOTAL</b>	<b>1.633.455</b>	<b>78.096</b>	<b>846.153</b>	<b>36.403</b>	<b>402.039</b>	<b>91.073</b>	<b>38.938</b>	<b>48.208</b>	<b>6.327</b>	<b>3.283</b>	<b>17.826</b>	<b>65.109</b>
<b>Andalucía</b>	<b>454.777</b>	<b>13.179</b>	<b>232.269</b>	<b>7.253</b>	<b>141.217</b>	<b>31.405</b>	<b>10.390</b>	<b>11.919</b>	<b>0</b>	<b>912</b>	<b>6.233</b>	<b>0</b>
Almería	25.035	467	12.992	354	7.570	1.853	581	731	0	58	429	0
Cádiz	78.888	2.389	40.090	542	24.800	5.513	2.460	2.098	0	137	859	0
Córdoba	56.844	1.489	30.214	414	17.849	3.670	1.048	1.199	0	130	831	0
Granada	52.531	2.408	26.590	856	15.446	3.792	1.086	1.577	0	107	669	0
Huelva	31.199	539	15.791	939	9.996	2.045	758	707	0	46	378	0
Jaén	50.353	1.373	26.571	740	15.885	3.183	720	856	0	117	908	0
Málaga	62.467	2.155	29.889	1.543	19.219	4.972	1.457	1.892	0	144	1.196	0
Sevilla	97.460	2.359	50.132	1.865	30.452	6.377	2.280	2.859	0	173	963	0
<b>Aragón</b>	<b>16.693</b>	<b>1.898</b>	<b>4.868</b>	<b>1.132</b>	<b>5.840</b>	<b>1.126</b>	<b>465</b>	<b>792</b>	<b>49</b>	<b>153</b>	<b>293</b>	<b>77</b>
Huesca	3.319	811	681	240	1.103	212	84	78	28	23	59	0
Teruel	2.717	68	521	118	1.430	232	121	129	20	23	55	0
Zaragoza	10.657	1.019	3.666	774	3.307	682	260	585	1	107	179	77
<b>Asturias (Principado de)</b>	<b>18.331</b>	<b>814</b>	<b>7.625</b>	<b>298</b>	<b>5.513</b>	<b>2.030</b>	<b>514</b>	<b>1.244</b>	<b>0</b>	<b>100</b>	<b>193</b>	<b>0</b>
<b>Baleares (Illes)</b>	<b>15.618</b>	<b>36</b>	<b>10.226</b>	<b>1.443</b>	<b>2.842</b>	<b>517</b>	<b>110</b>	<b>160</b>	<b>0</b>	<b>20</b>	<b>264</b>	<b>0</b>
<b>Canarias</b>	<b>96.164</b>	<b>3.696</b>	<b>62.365</b>	<b>1.531</b>	<b>12.843</b>	<b>5.569</b>	<b>6.815</b>	<b>2.539</b>	<b>0</b>	<b>173</b>	<b>633</b>	<b>0</b>
Las Palmas	25.860	725	12.084	685	7.972	2.399	671	1.037	0	79	208	0
Santa Cruz de Tenerife	21.506	1.195	8.417	846	4.871	3.170	986	1.502	0	94	425	0
Sin especificar	48.798	1.776	41.864	0	0	0	5.158	0	0	0	0	0
<b>Cantabria</b>	<b>11.299</b>	<b>699</b>	<b>4.654</b>	<b>292</b>	<b>3.359</b>	<b>1.004</b>	<b>373</b>	<b>723</b>	<b>0</b>	<b>99</b>	<b>96</b>	<b>0</b>
<b>Castilla y León</b>	<b>120.320</b>	<b>17.144</b>	<b>33.842</b>	<b>1.789</b>	<b>55.047</b>	<b>5.341</b>	<b>1.687</b>	<b>2.813</b>	<b>67</b>	<b>356</b>	<b>2.234</b>	<b>0</b>
Ávila	10.115	991	3.069	105	5.013	519	148	168	20	21	61	0
Burgos	15.732	3.472	4.123	249	6.464	471	158	279	2	46	468	0
León	21.675	2.457	6.016	410	10.484	1.041	243	513	5	73	433	0
Palencia	9.426	921	3.057	143	4.513	333	152	238	0	38	31	0
Salamanca	18.477	2.470	4.804	218	8.888	1.065	340	553	6	55	78	0
Segovia	6.765	1.298	1.762	49	3.043	294	99	157	13	28	22	0
Soria	3.842	998	764	80	1.674	167	61	61	7	20	10	0
Valladolid	22.573	3.789	5.327	467	10.254	879	348	619	7	39	844	0
Zamora	11.715	748	4.920	68	4.714	572	138	225	7	36	287	0
<b>Castilla-La Mancha</b>	<b>31.469</b>	<b>1.665</b>	<b>11.279</b>	<b>801</b>	<b>8.781</b>	<b>5.149</b>	<b>1.215</b>	<b>1.754</b>	<b>0</b>	<b>73</b>	<b>752</b>	<b>0</b>
Albacete	8.418	259	3.020	160	2.617	1.285	285	527	0	13	252	0
Ciudad Real	9.761	497	3.561	263	2.524	1.634	411	495	0	10	366	0
Cuenca	2.995	23	1.339	31	811	519	109	147	0	10	6	0
Guadalajara	1.330	43	541	11	360	218	50	90	0	10	7	0
Toledo	8.965	843	2.818	336	2.469	1.493	360	495	0	30	121	0
<b>Cataluña</b>	<b>149.558</b>	<b>8.073</b>	<b>88.357</b>	<b>11.065</b>	<b>32.777</b>	<b>3.976</b>	<b>1.635</b>	<b>2.804</b>	<b>444</b>	<b>85</b>	<b>342</b>	<b>0</b>
Barcelona	105.054	6.380	62.310	7.788	22.681	2.643	783	1.902	298	41	228	0
Girona	20.369	570	12.747	1.494	4.730	351	177	209	55	2	34	0
Lleida	11.898	520	6.847	538	2.812	524	269	270	24	37	57	0
Tarragona	12.237	603	6.453	1.245	2.554	458	406	423	67	5	23	0
<b>Comunidad Valenciana</b>	<b>201.169</b>	<b>6.066</b>	<b>136.229</b>	<b>1.336</b>	<b>17.945</b>	<b>8.155</b>	<b>2.712</b>	<b>3.708</b>	<b>0</b>	<b>163</b>	<b>2.129</b>	<b>22.726</b>
Alicante	78.625	2.443	52.472	384	7.497	3.435	962	1.259	0	81	623	9.469
Castellón	14.897	207	10.753	52	1.072	367	105	139	0	6	114	2.082
Valencia	107.647	3.416	73.004	900	9.376	4.353	1.645	2.310	0	76	1.392	11.175
<b>Extremadura</b>	<b>92.654</b>	<b>974</b>	<b>25.168</b>	<b>729</b>	<b>18.538</b>	<b>5.330</b>	<b>1.558</b>	<b>1.550</b>	<b>128</b>	<b>257</b>	<b>364</b>	<b>38.058</b>
Badajoz	59.542	589	15.486	539	10.877	3.549	993	986	67	172	258	26.026
Cáceres	33.112	385	9.682	190	7.661	1.781	565	564	61	85	106	12.032
<b>Galicia</b>	<b>71.137</b>	<b>1.228</b>	<b>22.791</b>	<b>1.780</b>	<b>16.566</b>	<b>7.087</b>	<b>8.121</b>	<b>11.374</b>	<b>1.247</b>	<b>213</b>	<b>730</b>	<b>0</b>
A Coruña	26.166	318	7.840	475	5.437	2.804	3.513	4.937	580	98	164	0
Lugo	10.247	130	3.254	218	2.800	1.012	1.073	1.416	180	27	137	0
Ourense	7.166	178	2.582	242	1.582	853	664	895	113	13	44	0
Pontevedra	27.558	602	9.115	845	6.747	2.418	2.871	4.126	374	75	385	0
<b>Madrid (Comunidad de)</b>	<b>210.124</b>	<b>11.791</b>	<b>143.218</b>	<b>4.828</b>	<b>36.228</b>	<b>5.124</b>	<b>871</b>	<b>2.598</b>	<b>4.290</b>	<b>317</b>	<b>859</b>	<b>0</b>
<b>Murcia (Región de)</b>	<b>45.278</b>	<b>48</b>	<b>24.573</b>	<b>1.401</b>	<b>13.662</b>	<b>2.855</b>	<b>693</b>	<b>1.338</b>	<b>0</b>	<b>126</b>	<b>582</b>	<b>0</b>
<b>Navarra (Comunidad Foral de)</b>	<b>19.888</b>	<b>564</b>	<b>10.792</b>	<b>143</b>	<b>6.145</b>	<b>823</b>	<b>458</b>	<b>724</b>	<b>102</b>	<b>29</b>	<b>108</b>	<b>0</b>
<b>País Vasco</b>	<b>63.091</b>	<b>10.203</b>	<b>25.420</b>	<b>353</b>	<b>18.093</b>	<b>3.903</b>	<b>1.120</b>	<b>1.917</b>	<b>0</b>	<b>160</b>	<b>1.922</b>	<b>0</b>
Álava	7.955	1.333	3.365	54	2.253	427	128	211	0	0	184	0
Guipúzcoa	17.425	2.732	7.141	76	4.909	1.175	328	605	0	0	459	0
Vizcaya	37.551	6.138	14.914	223	10.931	2.301	664	1.101	0	0	1.279	0
No consta Provincia	160	0	0	0	0	0	0	0	0	160	0	0
<b>Rioja (La)</b>	<b>10.620</b>	<b>0</b>	<b>1.916</b>	<b>118</b>	<b>6.076</b>	<b>1.232</b>	<b>86</b>	<b>149</b>	<b>0</b>	<b>34</b>	<b>63</b>	<b>946</b>
<b>Ceuta</b>	<b>4.241</b>	<b>7</b>	<b>211</b>	<b>90</b>	<b>345</b>	<b>183</b>	<b>45</b>	<b>46</b>	<b>0</b>	<b>6</b>	<b>6</b>	<b>3.302</b>
<b>Melilla</b>	<b>1.024</b>	<b>11</b>	<b>350</b>	<b>21</b>	<b>222</b>	<b>264</b>	<b>70</b>	<b>56</b>	<b>0</b>	<b>7</b>	<b>23</b>	<b>0</b>

(1) Incluye las becas concedidas a alumnos de Ciclos Formativos de F.P. y de Ciclos Formativos de Artes Plásticas y Diseño.

(2) Corresponden a las becas por este concepto a alumnos de Bachillerato y Ciclos Formativos de F.P. que no han podido asignarse a su nivel educativo.

**7. Número de becarios que reciben beca del M.E.C., por nivel educativo**

	TOTAL	E. Infantil	E. Primaria	E. Especial	E.S.O.	Bachilleratos	Ciclos formativos G.M.(1)	Ciclos formativos G.S.(1)	Idioma extranjero (2)	Otras Enseñanzas
<b>TOTAL</b>	<b>931.310</b>	<b>36.691</b>	<b>423.214</b>	<b>30.191</b>	<b>276.393</b>	<b>83.561</b>	<b>25.860</b>	<b>38.231</b>	<b>3.283</b>	<b>13.886</b>
<b>Andalucía</b>	<b>369.433</b>	<b>13.179</b>	<b>181.143</b>	<b>7.253</b>	<b>109.199</b>	<b>29.675</b>	<b>10.390</b>	<b>11.449</b>	<b>912</b>	<b>6.233</b>
Almería	19.935	467	9.969	354	5.626	1.751	581	700	58	429
Cádiz	63.698	2.389	31.165	542	18.821	5.286	2.460	2.039	137	859
Córdoba	47.267	1.489	24.534	414	14.223	3.447	1.048	1.151	130	831
Granada	43.618	2.408	21.367	856	12.020	3.590	1.086	1.515	107	669
Huelva	24.829	539	12.217	939	7.368	1.914	758	670	46	378
Jaén	43.264	1.373	22.369	740	13.165	3.045	720	827	117	908
Málaga	51.368	2.155	22.969	1.543	15.408	4.685	1.457	1.811	144	1.196
Sevilla	75.454	2.359	36.553	1.865	22.568	5.957	2.280	2.736	173	963
<b>Aragón</b>	<b>12.412</b>	<b>902</b>	<b>2.890</b>	<b>985</b>	<b>5.028</b>	<b>1.034</b>	<b>397</b>	<b>730</b>	<b>153</b>	<b>293</b>
Huesca	2.558	125	681	193	1.103	212	84	78	23	59
Teruel	1.458	29	393	20	678	140	53	67	23	55
Zaragoza	8.396	748	1.816	772	3.247	682	260	585	107	179
<b>Asturias (Principado de)</b>	<b>18.331</b>	<b>814</b>	<b>7.625</b>	<b>298</b>	<b>5.513</b>	<b>2.030</b>	<b>514</b>	<b>1.244</b>	<b>100</b>	<b>193</b>
<b>Baleares (Illes)</b>	<b>11.207</b>	<b>2</b>	<b>6.172</b>	<b>1.443</b>	<b>2.619</b>	<b>517</b>	<b>110</b>	<b>160</b>	<b>20</b>	<b>164</b>
<b>Canarias</b>	<b>47.366</b>	<b>1.920</b>	<b>20.501</b>	<b>1.531</b>	<b>12.843</b>	<b>5.569</b>	<b>1.657</b>	<b>2.539</b>	<b>173</b>	<b>633</b>
Las Palmas	25.860	725	12.084	685	7.972	2.399	671	1.037	79	208
Santa Cruz de Tenerife	21.506	1.195	8.417	846	4.871	3.170	986	1.502	94	425
<b>Cantabria</b>	<b>11.299</b>	<b>699</b>	<b>4.654</b>	<b>292</b>	<b>3.359</b>	<b>1.004</b>	<b>373</b>	<b>723</b>	<b>99</b>	<b>96</b>
<b>Castilla y León</b>	<b>57.088</b>	<b>50</b>	<b>27.260</b>	<b>1.689</b>	<b>17.865</b>	<b>5.172</b>	<b>1.464</b>	<b>2.759</b>	<b>356</b>	<b>473</b>
Ávila	5.877	0	2.935	93	2.020	482	110	155	21	61
Burgos	6.692	4	3.335	224	2.127	469	147	279	46	61
León	10.917	5	5.130	410	3.408	1.041	243	513	73	94
Palencia	4.836	24	2.401	143	1.487	325	151	236	38	31
Salamanca	9.142	2	4.158	201	2.742	1.034	319	553	55	78
Segovia	3.075	2	1.485	41	995	293	76	133	28	22
Soria	1.568	0	716	79	515	148	34	46	20	10
Valladolid	10.497	5	5.082	430	3.082	861	278	619	39	101
Zamora	4.484	8	2.018	68	1.489	519	106	225	36	15
<b>Castilla-La Mancha</b>	<b>31.469</b>	<b>1.665</b>	<b>11.279</b>	<b>801</b>	<b>8.781</b>	<b>5.149</b>	<b>1.215</b>	<b>1.754</b>	<b>73</b>	<b>752</b>
Albacete	8.418	259	3.020	160	2.617	1.285	285	527	13	252
Ciudad Real	9.761	497	3.561	263	2.524	1.634	411	495	10	366
Cuenca	2.995	23	1.339	31	811	519	109	147	10	6
Guadalajara	1.330	43	541	11	360	218	50	90	10	7
Toledo	8.965	843	2.818	336	2.469	1.493	360	495	30	121
<b>Cataluña</b>	<b>91.784</b>	<b>7.966</b>	<b>46.446</b>	<b>6.950</b>	<b>22.554</b>	<b>3.770</b>	<b>1.254</b>	<b>2.417</b>	<b>85</b>	<b>342</b>
Barcelona	67.568	6.297	34.715	4.626	16.791	2.537	637	1.696	41	228
Girona	10.179	569	5.331	1.303	2.305	335	146	154	2	34
Lleida	8.543	504	4.338	390	2.273	469	237	238	37	57
Tarragona	5.494	596	2.062	631	1.185	429	234	329	5	23
<b>Comunidad Valenciana</b>	<b>42.214</b>	<b>6.066</b>	<b>0</b>	<b>1.336</b>	<b>17.945</b>	<b>8.155</b>	<b>2.712</b>	<b>3.708</b>	<b>163</b>	<b>2.129</b>
Alicante	16.684	2.443	0	384	7.497	3.435	962	1.259	81	623
Castellón	2.062	207	0	52	1.072	367	105	139	6	114
Valencia	23.468	3.416	0	900	9.376	4.353	1.645	2.310	76	1.392
<b>Extremadura</b>	<b>52.148</b>	<b>941</b>	<b>24.067</b>	<b>729</b>	<b>17.380</b>	<b>5.320</b>	<b>1.547</b>	<b>1.543</b>	<b>257</b>	<b>364</b>
Badajoz	32.402	564	14.847	539	10.519	3.541	983	979	172	258
Cáceres	19.746	377	9.220	190	6.861	1.779	564	564	85	106
<b>Galicia</b>	<b>57.526</b>	<b>1.228</b>	<b>22.791</b>	<b>1.780</b>	<b>16.566</b>	<b>7.087</b>	<b>2.361</b>	<b>4.770</b>	<b>213</b>	<b>730</b>
A Coruña	20.130	318	7.840	475	5.437	2.804	966	2.028	98	164
Lugo	8.569	130	3.254	218	2.800	1.012	351	640	27	137
Ourense	6.087	178	2.582	242	1.582	853	183	410	13	44
Pontevedra	22.740	602	9.115	845	6.747	2.418	861	1.692	75	385
<b>Madrid (Comunidad de)</b>	<b>70.376</b>	<b>772</b>	<b>37.054</b>	<b>3.349</b>	<b>19.556</b>	<b>5.124</b>	<b>801</b>	<b>2.598</b>	<b>317</b>	<b>805</b>
<b>Murcia (Región de)</b>	<b>45.278</b>	<b>48</b>	<b>24.573</b>	<b>1.401</b>	<b>13.662</b>	<b>2.855</b>	<b>693</b>	<b>1.338</b>	<b>126</b>	<b>582</b>
<b>Navarra (Comunidad Foral de)</b>	<b>7.888</b>	<b>421</b>	<b>4.282</b>	<b>125</b>	<b>2.261</b>	<b>342</b>	<b>171</b>	<b>248</b>	<b>29</b>	<b>9</b>
<b>País Vasco</b>	<b>160</b>	<b>0</b>	<b>0</b>	<b>0</b>	<b>0</b>	<b>0</b>	<b>0</b>	<b>0</b>	<b>160</b>	<b>0</b>
Álava	0	0	0	0	0	0	0	0	0	0
Guipúzcoa	0	0	0	0	0	0	0	0	0	0
Vizcaya	0	0	0	0	0	0	0	0	0	0
No consta Provincia	160	0	0	0	0	0	0	0	160	0
<b>Rioja (La)</b>	<b>3.368</b>	<b>0</b>	<b>1.916</b>	<b>118</b>	<b>695</b>	<b>311</b>	<b>86</b>	<b>149</b>	<b>34</b>	<b>59</b>
<b>Ceuta</b>	<b>939</b>	<b>7</b>	<b>211</b>	<b>90</b>	<b>345</b>	<b>183</b>	<b>45</b>	<b>46</b>	<b>6</b>	<b>6</b>
<b>Melilla</b>	<b>1.024</b>	<b>11</b>	<b>350</b>	<b>21</b>	<b>222</b>	<b>264</b>	<b>70</b>	<b>56</b>	<b>7</b>	<b>23</b>

(1) Incluye las becas concedidas a alumnos de Ciclos Formativos de F.P. y de Ciclos Formativos de Artes Plásticas y Diseño.

(2) Corresponden a las becas por este concepto a alumnos de Bachillerato y Ciclos Formativos de F.P. que no han podido asignarse a su nivel educativo.

**8. Importe de las becas concedidas por todas las Administraciones educativas (miles de euros)**

	TOTAL	E. Infantil	E. Primaria	E. Especial	E.S.O.	Bachilleratos	Ciclos formativos G.M.(1)	Ciclos formativos G.S.(1)	Prog. Garantía Social	Idioma extranjero (2)	Otras Enseñanzas	Sin especificar
<b>TOTAL</b>	<b>358.095,5</b>	<b>34.748,8</b>	<b>97.512,1</b>	<b>21.693,6</b>	<b>35.051,5</b>	<b>56.378,8</b>	<b>28.507,2</b>	<b>47.687,9</b>	<b>647,5</b>	<b>3.740,2</b>	<b>9.081,9</b>	<b>23.046,1</b>
<b>Andalucía</b>	<b>90.391,8</b>	<b>6.591,1</b>	<b>17.443,3</b>	<b>4.661,5</b>	<b>10.606,1</b>	<b>21.486,6</b>	<b>10.714,9</b>	<b>14.953,8</b>	<b>0,0</b>	<b>1.146,6</b>	<b>2.787,9</b>	<b>0,0</b>
Almería	5.189,9	234,4	975,6	140,6	568,6	1.275,7	715,4	1.037,2	0,0	60,9	181,5	0,0
Cádiz	15.048,9	1.198,9	3.010,7	272,2	1.862,5	3.468,6	2.213,9	2.512,0	0,0	177,4	332,7	0,0
Córdoba	10.254,7	747,3	2.269,2	292,7	1.340,6	2.362,0	1.064,8	1.574,1	0,0	160,7	443,3	0,0
Granada	12.007,4	1.208,5	1.997,0	667,4	1.160,1	3.027,1	1.282,7	2.303,3	0,0	128,8	232,5	0,0
Huelva	6.275,3	270,5	1.185,9	721,5	750,7	1.428,1	795,8	934,6	0,0	58,9	129,3	0,0
Jaén	8.896,6	689,0	1.995,7	812,5	1.193,2	1.910,2	706,7	1.182,9	0,0	153,7	252,7	0,0
Málaga	13.995,6	1.058,6	2.244,6	937,5	1.443,5	3.700,8	1.584,4	2.244,0	0,0	191,7	590,5	0,0
Sevilla	18.723,4	1.183,9	3.764,6	817,1	2.286,9	4.314,1	2.351,2	3.165,7	0,0	214,5	625,4	0,0
<b>Aragón</b>	<b>6.232,1</b>	<b>855,9</b>	<b>1.382,6</b>	<b>708,0</b>	<b>581,2</b>	<b>706,3</b>	<b>568,2</b>	<b>1.076,9</b>	<b>19,9</b>	<b>127,9</b>	<b>173,0</b>	<b>32,2</b>
Huesca	933,3	276,8	51,1	95,6	82,9	143,2	101,5	116,1	9,4	18,5	38,1	0,0
Teruel	1.031,0	56,7	161,6	75,9	235,1	155,4	149,2	152,3	10,2	14,3	20,3	0,0
Zaragoza	4.267,8	522,4	1.169,9	536,5	263,2	407,7	317,5	808,5	0,2	95,1	114,6	32,2
<b>Asturias (Principado de)</b>	<b>5.044,5</b>	<b>408,5</b>	<b>572,8</b>	<b>100,3</b>	<b>414,3</b>	<b>1.299,3</b>	<b>514,2</b>	<b>1.494,0</b>	<b>0,0</b>	<b>100,5</b>	<b>140,6</b>	<b>0,0</b>
<b>Baleares (Illes)</b>	<b>3.910,1</b>	<b>9,3</b>	<b>1.782,8</b>	<b>915,9</b>	<b>247,3</b>	<b>301,2</b>	<b>97,4</b>	<b>150,2</b>	<b>0,0</b>	<b>11,1</b>	<b>394,9</b>	<b>0,0</b>
<b>Canarias</b>	<b>23.384,2</b>	<b>2.055,7</b>	<b>9.816,3</b>	<b>1.399,3</b>	<b>965,0</b>	<b>3.449,9</b>	<b>2.253,5</b>	<b>2.769,7</b>	<b>0,0</b>	<b>236,9</b>	<b>437,9</b>	<b>0,0</b>
Las Palmas	5.692,2	363,8	907,8	530,8	599,0	1.466,9	631,3	1.002,7	0,0	109,6	80,3	0,0
Santa Cruz de Tenerife	7.611,0	599,7	632,3	868,5	366,0	1.983,0	909,6	1.767,0	0,0	127,3	357,6	0,0
Sin especificar	10.081,0	1.092,2	8.276,2	0,0	0,0	0,0	712,6	0,0	0,0	0,0	0,0	0,0
<b>Cantabria</b>	<b>2.983,7</b>	<b>350,5</b>	<b>349,6</b>	<b>198,8</b>	<b>252,4</b>	<b>573,8</b>	<b>366,1</b>	<b>746,0</b>	<b>0,0</b>	<b>98,2</b>	<b>48,3</b>	<b>0,0</b>
<b>Castilla y León</b>	<b>25.129,0</b>	<b>5.837,2</b>	<b>4.659,3</b>	<b>1.015,1</b>	<b>3.630,2</b>	<b>3.132,8</b>	<b>1.843,5</b>	<b>3.697,6</b>	<b>30,3</b>	<b>368,8</b>	<b>914,3</b>	<b>0,0</b>
Ávila	1.718,2	291,9	273,8	87,0	332,0	324,2	163,9	192,3	8,1	29,2	15,8	0,0
Burgos	3.490,0	1.258,2	596,4	121,1	434,1	259,8	175,3	377,0	0,9	39,0	228,2	0,0
León	4.380,7	811,2	778,8	280,4	705,9	564,5	278,8	690,9	2,2	82,1	185,9	0,0
Palencia	1.896,5	298,4	498,5	87,3	293,7	196,8	160,5	302,6	0,0	29,8	28,9	0,0
Salamanca	4.205,8	889,3	579,5	108,3	593,3	681,7	398,1	841,7	1,9	63,1	49,0	0,0
Segovia	1.379,4	471,7	213,5	23,5	199,4	141,5	115,1	176,3	6,6	25,4	6,4	0,0
Soria	799,3	343,2	69,1	22,0	108,5	95,6	70,4	67,9	2,0	17,4	3,3	0,0
Valladolid	4.605,0	1.237,6	475,0	269,6	662,6	496,8	315,4	733,0	3,1	38,7	373,2	0,0
Zamora	2.654,1	235,9	1.174,7	15,8	300,6	371,9	166,1	315,9	5,5	44,1	23,6	0,0
<b>Castilla-La Mancha</b>	<b>9.938,1</b>	<b>835,6</b>	<b>847,0</b>	<b>462,1</b>	<b>660,1</b>	<b>2.972,7</b>	<b>1.378,0</b>	<b>2.233,3</b>	<b>0,0</b>	<b>76,9</b>	<b>472,4</b>	<b>0,0</b>
Albacete	2.644,8	130,0	226,8	58,8	196,7	772,9	382,2	761,2	0,0	16,1	100,1	0,0
Ciudad Real	2.929,4	249,4	267,5	184,8	189,7	912,0	397,2	569,3	0,0	11,9	147,6	0,0
Cuenca	780,2	11,5	100,5	6,2	61,0	252,9	129,5	204,7	0,0	4,5	9,4	0,0
Guadalajara	404,4	21,6	40,6	5,3	27,1	137,9	54,1	100,5	0,0	8,8	8,5	0,0
Toledo	3.179,3	423,1	211,6	207,0	185,6	897,0	415,0	597,6	0,0	35,6	206,8	0,0
<b>Cataluña</b>	<b>46.824,8</b>	<b>3.976,2</b>	<b>14.279,8</b>	<b>6.112,2</b>	<b>2.833,6</b>	<b>2.390,9</b>	<b>1.658,5</b>	<b>2.835,8</b>	<b>48,1</b>	<b>105,4</b>	<b>312,5</b>	<b>12.271,9</b>
Barcelona	31.249,4	3.137,1	9.860,1	3.750,8	1.728,2	1.524,5	615,2	1.732,8	32,6	51,1	247,7	8.569,5
Girona	7.216,1	285,7	2.104,3	1.411,0	477,7	223,1	195,0	244,1	6,4	1,8	16,0	2.251,0
Lleida	3.075,3	254,1	880,5	305,5	299,5	345,7	294,2	300,4	2,5	45,5	25,1	322,4
Tarragona	5.284,0	299,3	1.435,1	645,0	328,2	297,6	554,1	558,6	6,7	7,0	23,7	1.128,9
<b>Comunidad Valenciana</b>	<b>33.638,3</b>	<b>1.574,6</b>	<b>9.808,5</b>	<b>1.093,6</b>	<b>1.348,1</b>	<b>3.863,7</b>	<b>1.895,1</b>	<b>3.225,0</b>	<b>0,0</b>	<b>167,2</b>	<b>1.278,5</b>	<b>9.384,0</b>
Alicante	13.357,2	628,6	3.778,0	265,1	563,2	1.785,8	768,8	1.199,7	0,0	82,8	375,3	3.909,9
Castellón	2.342,0	52,2	774,2	50,3	80,5	196,1	75,9	128,6	0,0	8,7	115,8	859,7
Valencia	17.939,1	893,8	5.256,3	778,2	704,4	1.881,8	1.050,4	1.896,7	0,0	75,7	787,4	4.614,4
<b>Extremadura</b>	<b>14.308,4</b>	<b>492,0</b>	<b>2.251,9</b>	<b>436,9</b>	<b>1.691,8</b>	<b>3.858,5</b>	<b>1.961,9</b>	<b>2.267,6</b>	<b>86,1</b>	<b>323,7</b>	<b>178,4</b>	<b>759,6</b>
Badajoz	8.978,2	297,8	1.414,1	323,2	961,5	2.484,4	1.217,7	1.391,7	38,4	223,9	119,0	506,5
Cáceres	5.330,2	194,2	837,8	113,7	730,3	1.374,1	744,3	875,9	47,6	99,8	59,4	253,1
<b>Galicia</b>	<b>18.166,4</b>	<b>616,2</b>	<b>1.711,9</b>	<b>1.164,0</b>	<b>1.244,9</b>	<b>4.441,5</b>	<b>2.483,9</b>	<b>5.757,8</b>	<b>0,0</b>	<b>275,3</b>	<b>470,9</b>	<b>0,0</b>
A Coruña	7.051,3	159,6	588,9	325,7	408,6	1.678,5	1.024,8	2.616,4	0,0	128,5	120,3	0,0
Lugo	2.841,0	65,2	244,4	97,1	210,4	813,6	473,2	827,4	0,0	36,6	73,1	0,0
Ourense	2.086,3	89,3	193,9	292,9	118,9	592,8	233,0	518,7	0,0	18,1	28,7	0,0
Pontevedra	6.187,9	302,1	684,7	448,3	507,0	1.356,6	753,0	1.795,3	0,0	92,1	248,8	0,0
<b>Madrid (Comunidad de)</b>	<b>41.732,0</b>	<b>7.746,2</b>	<b>21.263,9</b>	<b>2.120,3</b>	<b>2.870,0</b>	<b>3.035,9</b>	<b>820,2</b>	<b>2.501,3</b>	<b>425,1</b>	<b>286,4</b>	<b>662,7</b>	<b>0,0</b>
<b>Murcia (Región de)</b>	<b>8.151,5</b>	<b>24,1</b>	<b>1.846,1</b>	<b>923,3</b>	<b>1.026,5</b>	<b>1.658,9</b>	<b>694,5</b>	<b>1.432,8</b>	<b>0,0</b>	<b>155,1</b>	<b>390,2</b>	<b>0,0</b>
<b>Navarra (Comunidad Foral de)</b>	<b>3.370,6</b>	<b>154,7</b>	<b>814,9</b>	<b>148,4</b>	<b>664,0</b>	<b>403,2</b>	<b>321,6</b>	<b>705,2</b>	<b>38,1</b>	<b>20,6</b>	<b>99,9</b>	<b>0,0</b>
<b>Pais Vasco</b>	<b>21.807,5</b>	<b>3.211,9</b>	<b>8.495,5</b>	<b>162,9</b>	<b>5.005,8</b>	<b>2.131,7</b>	<b>744,5</b>	<b>1.569,0</b>	<b>0,0</b>	<b>203,4</b>	<b>282,8</b>	<b>0,0</b>
Álava	2.205,9	328,4	899,3	19,1	427,5	252,6	81,1	165,7	0,0	0,0	32,2	0,0
Guipúzcoa	5.571,0	775,1	2.181,9	40,7	1.289,0	584,2	199,2	443,6	0,0	0,0	57,3	0,0
Vizcaya	13.827,2	2.108,4	5.414,3	103,1	3.289,3	1.294,9	464,2	959,7	0,0	0,0	193,3	0,0
No consta Provincia	203,4	0,0	0,0	0,0	0,0	0,0	0,0	0,0	0,0	203,4	0,0	0,0
<b>Rioja (La)</b>	<b>2.144,8</b>	<b>0,0</b>	<b>143,9</b>	<b>54,8</b>	<b>967,4</b>	<b>332,6</b>	<b>70,5</b>	<b>162,5</b>	<b>0,0</b>	<b>30,7</b>	<b>24,4</b>	<b>358,0</b>
<b>Ceuta</b>	<b>504,2</b>	<b>3,5</b>	<b>15,8</b>	<b>11,3</b>	<b>26,0</b>	<b>113,5</b>	<b>40,4</b>	<b>47,1</b>	<b>0,0</b>	<b>3,1</b>	<b>3,1</b>	<b>240,4</b>
<b>Melilla</b>	<b>433,4</b>	<b>5,5</b>	<b>26,2</b>	<b>4,9</b>	<b>16,8</b>	<b>225,8</b>	<b>80,3</b>	<b>62,4</b>	<b>0,0</b>	<b>2,4</b>	<b>9,1</b>	<b>0,0</b>

(1) Incluye las becas concedidas a alumnos de Ciclos Formativos de F.P. y de Ciclos Formativos de Artes Plásticas y Diseño.  
(2) Corresponden a las becas por este concepto concedidas por el MEC a alumnos de Bachillerato y Ciclos Formativos de F.P. que no han podido asignarse a su nivel educativo.

## 9. Importe de las becas concedidas por el M.E.C., por nivel educativo del becario (miles de euros)

	TOTAL	E. Infantil	E. Primaria	E. Especial	E.S.O.	Bachilleratos	Ciclos formativos G.M.(1)	Ciclos formativos G.S.(1)	Idioma extranjero (2)	Otras EE. Grado Medio
<b>TOTAL</b>	<b>222.914,5</b>	<b>16.777,2</b>	<b>31.793,2</b>	<b>20.670,7</b>	<b>20.768,7</b>	<b>51.041,9</b>	<b>25.933,8</b>	<b>44.635,5</b>	<b>3.740,2</b>	<b>7.553,3</b>
<b>Andalucía</b>	<b>80.924,3</b>	<b>6.591,1</b>	<b>13.608,8</b>	<b>4.661,5</b>	<b>8.204,7</b>	<b>18.945,5</b>	<b>10.714,9</b>	<b>14.263,3</b>	<b>1.146,6</b>	<b>2.787,9</b>
Almería	4.620,4	234,4	748,9	140,6	422,8	1.124,6	715,4	991,3	60,9	181,5
Cádiz	13.509,8	1.198,9	2.341,3	272,2	1.414,1	3.134,2	2.213,9	2.425,1	177,4	332,7
Córdoba	9.161,2	747,3	1.843,2	292,7	1.068,6	2.036,6	1.064,8	1.504,0	160,7	443,3
Granada	10.970,7	1.208,5	1.605,3	667,4	903,1	2.730,2	1.282,7	2.212,2	128,8	232,5
Huelva	5.563,5	270,5	917,8	721,5	553,6	1.235,8	795,8	880,3	58,9	129,3
Jaén	8.131,4	689,0	1.680,5	812,5	989,2	1.707,0	706,7	1.140,1	153,7	252,7
Málaga	12.650,4	1.058,6	1.725,6	937,5	1.157,7	3.279,3	1.584,4	2.125,1	191,7	590,5
Sevilla	16.316,9	1.183,9	2.746,2	817,1	1.695,6	3.697,8	2.351,2	2.985,2	214,5	625,4
<b>Aragón</b>	<b>4.143,7</b>	<b>452,7</b>	<b>217,0</b>	<b>612,6</b>	<b>377,9</b>	<b>642,6</b>	<b>501,6</b>	<b>1.038,4</b>	<b>127,9</b>	<b>173,0</b>
Huesca	684,2	62,7	51,1	70,1	82,9	143,2	101,5	116,1	18,5	38,1
Teruel	424,5	14,6	29,5	6,7	51,0	91,7	82,6	113,8	14,3	20,3
Zaragoza	3.035,0	375,4	136,4	535,8	244,0	407,7	317,5	808,5	95,1	114,6
<b>Asturias (Principado de)</b>	<b>5.044,5</b>	<b>408,5</b>	<b>572,8</b>	<b>100,3</b>	<b>414,3</b>	<b>1.299,3</b>	<b>514,2</b>	<b>1.494,0</b>	<b>100,5</b>	<b>140,6</b>
<b>Baleares (Illes)</b>	<b>2.228,7</b>	<b>1,0</b>	<b>463,5</b>	<b>915,9</b>	<b>197,0</b>	<b>301,2</b>	<b>97,4</b>	<b>150,2</b>	<b>11,1</b>	<b>91,4</b>
<b>Canarias</b>	<b>13.303,2</b>	<b>963,5</b>	<b>1.540,1</b>	<b>1.399,3</b>	<b>965,0</b>	<b>3.449,9</b>	<b>1.540,9</b>	<b>2.769,7</b>	<b>236,9</b>	<b>437,9</b>
Las Palmas	5.692,2	363,8	907,8	530,8	599,0	1.466,9	631,3	1.002,7	109,6	80,3
Santa Cruz de Tenerife	7.611,0	599,7	632,3	868,5	366,0	1.983,0	909,6	1.767,0	127,3	357,6
<b>Cantabria</b>	<b>2.983,7</b>	<b>350,5</b>	<b>349,6</b>	<b>198,8</b>	<b>252,4</b>	<b>573,8</b>	<b>366,1</b>	<b>746,0</b>	<b>98,2</b>	<b>48,3</b>
<b>Castilla y León</b>	<b>13.532,0</b>	<b>25,0</b>	<b>2.047,6</b>	<b>976,8</b>	<b>1.342,8</b>	<b>3.083,6</b>	<b>1.751,4</b>	<b>3.674,1</b>	<b>368,8</b>	<b>261,9</b>
Ávila	1.142,9	0,0	220,5	82,0	151,8	311,8	145,5	186,3	29,2	15,8
Burgos	1.450,0	2,0	250,5	109,0	159,9	258,1	170,9	377,0	39,0	83,6
León	2.571,1	2,5	385,4	280,4	256,1	564,5	278,8	690,9	82,1	30,4
Palencia	1.106,0	12,0	180,3	87,3	111,8	194,3	160,2	301,4	29,8	28,9
Salamanca	2.636,1	1,0	312,3	103,9	206,1	669,5	389,5	841,7	63,1	49,0
Segovia	651,1	1,0	111,5	18,2	74,8	141,3	106,4	166,1	25,4	6,4
Soria	350,4	0,0	53,7	21,8	38,8	90,8	62,8	61,8	17,4	3,3
Valladolid	2.470,3	2,5	381,8	258,4	231,6	492,5	290,9	733,0	38,7	40,9
Zamora	1.154,1	4,0	151,6	15,8	111,9	360,8	146,4	315,9	44,1	3,6
<b>Castilla-La Mancha</b>	<b>9.938,1</b>	<b>835,6</b>	<b>847,0</b>	<b>462,1</b>	<b>660,1</b>	<b>2.972,7</b>	<b>1.378,0</b>	<b>2.233,3</b>	<b>76,9</b>	<b>472,4</b>
Albacete	2.644,8	130,0	226,8	58,8	196,7	772,9	382,2	761,2	16,1	100,1
Ciudad Real	2.929,4	249,4	267,5	184,8	189,7	912,0	397,2	569,3	11,9	147,6
Cuenca	780,2	11,5	100,5	6,2	61,0	252,9	129,5	204,7	4,5	9,4
Guadalajara	404,4	21,6	40,6	5,3	27,1	137,9	54,1	100,5	8,8	8,5
Toledo	3.179,3	423,1	211,6	207,0	185,6	897,0	415,0	597,6	35,6	206,8
<b>Cataluña</b>	<b>20.964,9</b>	<b>3.969,3</b>	<b>3.489,4</b>	<b>5.514,0</b>	<b>1.694,8</b>	<b>2.213,4</b>	<b>1.190,0</b>	<b>2.476,1</b>	<b>105,4</b>	<b>312,5</b>
Barcelona	14.215,8	3.131,7	2.608,2	3.296,1	1.261,7	1.458,1	533,3	1.627,9	51,1	247,7
Girona	2.848,8	285,6	400,5	1.384,5	173,2	210,9	172,9	203,4	1,8	16,0
Lleida	1.896,3	252,9	325,9	263,8	170,8	294,7	258,4	259,2	45,5	25,1
Tarragona	2.004,0	299,1	154,8	569,6	89,1	249,7	225,4	385,6	7,0	23,7
<b>Comunidad Valenciana</b>	<b>14.445,8</b>	<b>1.574,6</b>	<b>0,0</b>	<b>1.093,6</b>	<b>1.348,1</b>	<b>3.863,7</b>	<b>1.895,1</b>	<b>3.225,0</b>	<b>167,2</b>	<b>1.278,5</b>
Alicante	5.669,3	628,6	0,0	265,1	563,2	1.785,8	768,8	1.199,7	82,8	375,3
Castellón	708,1	52,2	0,0	50,3	80,5	196,1	75,9	128,6	8,7	115,8
Valencia	8.068,4	893,8	0,0	778,2	704,4	1.881,8	1.050,4	1.896,7	75,7	787,4
<b>Extremadura</b>	<b>12.604,6</b>	<b>472,2</b>	<b>1.808,0</b>	<b>436,9</b>	<b>1.305,9</b>	<b>3.855,3</b>	<b>1.957,9</b>	<b>2.266,3</b>	<b>323,7</b>	<b>178,4</b>
Badajoz	7.941,8	283,0	1.115,3	323,2	790,4	2.481,8	1.214,8	1.390,4	223,9	119,0
Cáceres	4.662,8	189,2	692,7	113,7	515,5	1.373,5	743,1	875,9	99,8	59,4
<b>Galicia</b>	<b>18.032,8</b>	<b>616,2</b>	<b>1.711,9</b>	<b>1.164,0</b>	<b>1.244,9</b>	<b>4.441,5</b>	<b>2.350,3</b>	<b>5.757,8</b>	<b>275,3</b>	<b>470,9</b>
A Coruña	6.984,3	159,6	588,9	325,7	408,6	1.678,5	957,8	2.616,4	128,5	120,3
Lugo	2.825,7	65,2	244,4	97,1	210,4	813,6	457,9	827,4	36,6	73,1
Ourense	2.082,4	89,3	193,9	292,9	118,9	592,8	229,1	518,7	18,1	28,7
Pontevedra	6.140,4	302,1	684,7	448,3	507,0	1.356,6	705,5	1.795,3	92,1	248,8
<b>Madrid (Comunidad de)</b>	<b>13.590,1</b>	<b>387,4</b>	<b>2.783,8</b>	<b>2.013,8</b>	<b>1.469,3</b>	<b>3.035,9</b>	<b>635,7</b>	<b>2.501,3</b>	<b>286,4</b>	<b>476,5</b>
<b>Murcia (Región de)</b>	<b>8.151,5</b>	<b>24,1</b>	<b>1.846,1</b>	<b>923,3</b>	<b>1.026,5</b>	<b>1.658,9</b>	<b>694,5</b>	<b>1.432,8</b>	<b>155,1</b>	<b>390,2</b>
<b>Navarra (Comunidad Foral de)</b>	<b>1.406,9</b>	<b>96,5</b>	<b>321,7</b>	<b>126,8</b>	<b>169,9</b>	<b>175,7</b>	<b>154,6</b>	<b>335,2</b>	<b>20,6</b>	<b>5,9</b>
<b>Pais Vasco</b>	<b>203,4</b>	<b>0,0</b>	<b>0,0</b>	<b>0,0</b>	<b>0,0</b>	<b>0,0</b>	<b>0,0</b>	<b>0,0</b>	<b>203,4</b>	<b>0,0</b>
Álava	0,0	0,0	0,0	0,0	0,0	0,0	0,0	0,0	0,0	0,0
Guipúzcoa	0,0	0,0	0,0	0,0	0,0	0,0	0,0	0,0	0,0	0,0
Vizcaya	0,0	0,0	0,0	0,0	0,0	0,0	0,0	0,0	0,0	0,0
No consta Provincia	203,4	0,0	0,0	0,0	0,0	0,0	0,0	0,0	203,4	0,0
<b>Rioja (La)</b>	<b>719,1</b>	<b>0,0</b>	<b>143,9</b>	<b>54,8</b>	<b>52,3</b>	<b>189,6</b>	<b>70,5</b>	<b>162,5</b>	<b>30,7</b>	<b>14,8</b>
<b>Ceuta</b>	<b>263,8</b>	<b>3,5</b>	<b>15,8</b>	<b>11,3</b>	<b>26,0</b>	<b>113,5</b>	<b>40,4</b>	<b>47,1</b>	<b>3,1</b>	<b>3,1</b>
<b>Melilla</b>	<b>433,4</b>	<b>5,5</b>	<b>26,2</b>	<b>4,9</b>	<b>16,8</b>	<b>225,8</b>	<b>80,3</b>	<b>62,4</b>	<b>2,4</b>	<b>9,1</b>

(1) Incluye las becas concedidas a alumnos de Ciclos Formativos de F.P. y de Ciclos Formativos de Artes Plásticas y Diseño.

(2) Corresponden a las becas por este concepto a alumnos de Bachillerato y Ciclos Formativos de F.P. que no han podido asignarse a su nivel educativo.

## 10. Número de becas concedidas por todas las Administraciones educativas, por tipo de beca

	TOTAL	Enseñanza	Compensatoria	Transporte	Comedor	Residencia	Libros y material	Idioma extranjero	E. Especial	Exención de precios	Proyecto fin de estudios	Sin especificar
<b>TOTAL</b>	<b>1.802.983</b>	<b>85.295</b>	<b>55.527</b>	<b>95.616</b>	<b>191.889</b>	<b>14.416</b>	<b>1.315.682</b>	<b>7.248</b>	<b>30.995</b>	<b>77</b>	<b>177</b>	<b>6.061</b>
<b>Andalucía</b>	<b>501.653</b>	<b>18.346</b>	<b>20.908</b>	<b>16.859</b>	<b>0</b>	<b>4.061</b>	<b>431.114</b>	<b>3.112</b>	<b>7.253</b>	<b>0</b>	<b>0</b>	<b>0</b>
Almería	27.957	580	1.131	1.245	0	462	23.994	191	354	0	0	0
Cádiz	86.451	3.307	4.048	2.097	0	500	75.534	423	542	0	0	0
Córdoba	61.774	2.188	2.010	1.611	0	661	54.489	401	414	0	0	0
Granada	59.629	3.497	2.586	2.668	0	719	48.932	371	856	0	0	0
Huelva	34.319	581	1.393	1.428	0	253	29.511	214	939	0	0	0
Jaén	54.545	1.751	1.483	1.927	0	445	47.915	284	740	0	0	0
Málaga	70.021	3.251	3.528	2.356	0	561	58.270	512	1.543	0	0	0
Sevilla	106.957	3.191	4.729	3.527	0	460	92.469	716	1.865	0	0	0
<b>Aragón</b>	<b>19.382</b>	<b>1.438</b>	<b>599</b>	<b>1.183</b>	<b>849</b>	<b>705</b>	<b>11.520</b>	<b>153</b>	<b>985</b>	<b>0</b>	<b>13</b>	<b>1.937</b>
Huesca	3.664	147	91	176	410	124	2.497	23	193	0	3	0
Teruel	3.508	36	78	574	344	181	2.252	23	20	0	0	0
Zaragoza	12.210	1.255	430	433	95	400	6.771	107	772	0	10	1.937
<b>Asturias (Principado de)</b>	<b>22.196</b>	<b>1.398</b>	<b>1.364</b>	<b>1.567</b>	<b>0</b>	<b>305</b>	<b>17.149</b>	<b>100</b>	<b>298</b>	<b>0</b>	<b>15</b>	<b>0</b>
<b>Balears (Illes)</b>	<b>16.429</b>	<b>221</b>	<b>278</b>	<b>1.895</b>	<b>2.794</b>	<b>27</b>	<b>9.748</b>	<b>20</b>	<b>1.443</b>	<b>0</b>	<b>3</b>	<b>0</b>
<b>Canarias</b>	<b>105.041</b>	<b>2.318</b>	<b>3.963</b>	<b>9.366</b>	<b>40.806</b>	<b>1.460</b>	<b>43.648</b>	<b>173</b>	<b>1.531</b>	<b>0</b>	<b>0</b>	<b>1.776</b>
Las Palmas	29.220	894	1.701	1.450	0	22	24.389	79	685	0	0	0
Santa Cruz de Tenerife	27.023	1.424	2.262	2.758	0	380	19.259	94	846	0	0	0
Sin especificar	48.798	0	0	5.158	40.806	1.058	0	0	0	0	0	1.776
<b>Cantabria</b>	<b>13.341</b>	<b>1.188</b>	<b>635</b>	<b>750</b>	<b>0</b>	<b>149</b>	<b>10.216</b>	<b>99</b>	<b>292</b>	<b>0</b>	<b>12</b>	<b>0</b>
<b>Castilla y León</b>	<b>128.224</b>	<b>19.528</b>	<b>3.167</b>	<b>2.468</b>	<b>7.330</b>	<b>1.751</b>	<b>91.895</b>	<b>356</b>	<b>1.689</b>	<b>0</b>	<b>40</b>	<b>0</b>
Ávila	10.711	1.005	284	298	141	103	8.764	21	93	0	2	0
Burgos	16.494	3.825	243	104	1.163	227	10.660	46	224	0	2	0
León	23.083	2.822	584	284	1.187	263	17.452	73	410	0	8	0
Palencia	10.003	979	215	171	656	151	7.650	38	143	0	0	0
Salamanca	20.144	2.531	568	395	909	467	15.008	55	201	0	10	0
Segovia	7.121	1.226	154	165	374	81	5.052	28	41	0	0	0
Soria	4.017	1.000	77	95	48	60	2.635	20	79	0	3	0
Valladolid	24.309	5.076	722	589	0	233	17.209	39	430	0	11	0
Zamora	12.342	1.064	320	367	2.852	166	7.465	36	68	0	4	0
<b>Castilla-La Mancha</b>	<b>37.282</b>	<b>2.037</b>	<b>2.741</b>	<b>1.685</b>	<b>0</b>	<b>1.142</b>	<b>28.786</b>	<b>73</b>	<b>801</b>	<b>0</b>	<b>17</b>	<b>0</b>
Albacete	9.882	287	773	263	0	397	7.989	13	160	0	0	0
Ciudad Real	11.735	533	910	850	0	172	8.987	10	263	0	10	0
Cuenca	3.395	57	145	38	0	186	2.928	10	31	0	0	0
Guadalajara	1.605	102	111	53	0	55	1.263	10	11	0	0	0
Toledo	10.665	1.058	802	481	0	332	7.619	30	336	0	7	0
<b>Cataluña</b>	<b>155.695</b>	<b>13.381</b>	<b>2.484</b>	<b>23.698</b>	<b>30.921</b>	<b>920</b>	<b>76.641</b>	<b>695</b>	<b>6.950</b>	<b>0</b>	<b>5</b>	<b>0</b>
Barcelona	108.731	10.563	1.645	15.763	18.815	289	56.544	483	4.626	0	3	0
Girona	21.013	965	231	4.208	5.902	89	8.264	49	1.303	0	2	0
Lleida	12.815	799	303	1.181	2.278	164	7.591	109	390	0	0	0
Tarragona	13.136	1.054	305	2.546	3.926	378	4.242	54	631	0	0	0
<b>Comunidad Valenciana</b>	<b>213.162</b>	<b>8.993</b>	<b>4.187</b>	<b>4.440</b>	<b>22.726</b>	<b>375</b>	<b>170.911</b>	<b>163</b>	<b>1.336</b>	<b>0</b>	<b>31</b>	<b>0</b>
Alicante	83.023	3.051	1.940	1.678	9.469	105	66.290	81	384	0	25	0
Castellón	15.435	239	186	238	2.082	59	12.571	6	52	0	2	0
Valencia	114.704	5.703	2.061	2.524	11.175	211	92.050	76	900	0	4	0
<b>Extremadura</b>	<b>101.103</b>	<b>1.457</b>	<b>3.285</b>	<b>5.427</b>	<b>82</b>	<b>1.231</b>	<b>88.287</b>	<b>257</b>	<b>1.069</b>	<b>0</b>	<b>8</b>	<b>0</b>
Badajoz	65.067	933	2.332	3.039	58	572	57.157	172	796	0	8	0
Cáceres	36.036	524	953	2.388	24	659	31.130	85	273	0	0	0
<b>Galicia</b>	<b>85.644</b>	<b>2.727</b>	<b>4.942</b>	<b>19.826</b>	<b>0</b>	<b>1.422</b>	<b>54.323</b>	<b>213</b>	<b>1.780</b>	<b>0</b>	<b>0</b>	<b>411</b>
A Coruña	31.994	792	1.954	8.555	0	673	19.241	98	475	0	0	206
Lugo	12.600	315	677	2.737	0	387	8.192	27	218	0	0	47
Ourense	8.656	364	566	1.651	0	146	5.662	13	242	0	0	12
Pontevedra	32.394	1.256	1.745	6.883	0	216	21.228	75	845	0	0	146
<b>Madrid (Comunidad de)</b>	<b>216.951</b>	<b>8.439</b>	<b>2.913</b>	<b>1.419</b>	<b>54.764</b>	<b>385</b>	<b>145.213</b>	<b>317</b>	<b>3.349</b>	<b>0</b>	<b>28</b>	<b>124</b>
<b>Murcia (Región de)</b>	<b>49.502</b>	<b>476</b>	<b>1.959</b>	<b>1.554</b>	<b>0</b>	<b>258</b>	<b>43.728</b>	<b>126</b>	<b>1.401</b>	<b>0</b>	<b>0</b>	<b>0</b>
<b>Navarra (Comunidad Foral de)</b>	<b>20.597</b>	<b>493</b>	<b>144</b>	<b>387</b>	<b>0</b>	<b>149</b>	<b>16.661</b>	<b>714</b>	<b>236</b>	<b>0</b>	<b>0</b>	<b>1.813</b>
<b>País Vasco</b>	<b>99.984</b>	<b>2.745</b>	<b>1.392</b>	<b>1.997</b>	<b>30.671</b>	<b>12</b>	<b>62.107</b>	<b>630</b>	<b>353</b>	<b>77</b>	<b>0</b>	<b>0</b>
Álava	11.545	352	178	180	2.866	0	7.841	59	54	15	0	0
Guipúzcoa	26.527	591	362	635	7.510	0	17.203	146	76	4	0	0
Vizcaya	61.752	1.802	852	1.182	20.295	12	37.063	265	223	58	0	0
No consta Provincia	160	0	0	0	0	0	0	160	0	0	0	0
<b>Rioja (La)</b>	<b>11.093</b>	<b>78</b>	<b>150</b>	<b>1.093</b>	<b>946</b>	<b>64</b>	<b>8.605</b>	<b>34</b>	<b>118</b>	<b>0</b>	<b>5</b>	<b>0</b>
<b>Ceuta</b>	<b>4.395</b>	<b>15</b>	<b>140</b>	<b>2</b>	<b>0</b>	<b>0</b>	<b>4.142</b>	<b>6</b>	<b>90</b>	<b>0</b>	<b>0</b>	<b>0</b>
<b>Melilla</b>	<b>1.309</b>	<b>17</b>	<b>276</b>	<b>0</b>	<b>0</b>	<b>0</b>	<b>988</b>	<b>7</b>	<b>21</b>	<b>0</b>	<b>0</b>	<b>0</b>

## Enseñanzas no universitarias

## 11. Número de becas concedidas por el M.E.C., por tipo de beca

	TOTAL	Enseñanza	Compensatoria	Transporte	Residencia	Libros y material	Idioma extranjero	E. Especial	Proyecto Fin de estudios
<b>TOTAL</b>	<b>1.063.323</b>	<b>54.630</b>	<b>53.890</b>	<b>47.382</b>	<b>12.889</b>	<b>860.881</b>	<b>3.283</b>	<b>30.191</b>	<b>177</b>
<b>Andalucía</b>	<b>416.309</b>	<b>18.346</b>	<b>20.908</b>	<b>16.859</b>	<b>4.061</b>	<b>347.970</b>	<b>912</b>	<b>7.253</b>	<b>0</b>
Almería	22.857	580	1.131	1.245	462	19.027	58	354	0
Cádiz	71.261	3.307	4.048	2.097	500	60.630	137	542	0
Córdoba	52.197	2.188	2.010	1.611	661	45.183	130	414	0
Granada	50.716	3.497	2.586	2.668	719	40.283	107	856	0
Huelva	27.949	581	1.393	1.428	253	23.309	46	939	0
Jaén	47.456	1.751	1.483	1.927	445	40.993	117	740	0
Málaga	58.922	3.251	3.528	2.356	561	47.539	144	1.543	0
Sevilla	84.951	3.191	4.729	3.527	460	71.006	173	1.865	0
<b>Aragón</b>	<b>14.479</b>	<b>1.438</b>	<b>599</b>	<b>269</b>	<b>627</b>	<b>10.395</b>	<b>153</b>	<b>985</b>	<b>13</b>
Huesca	2.903	147	91	93	124	2.229	23	193	3
Teruel	1.690	36	78	35	103	1.395	23	20	0
Zaragoza	9.886	1.255	430	141	400	6.771	107	772	10
<b>Asturias (Principado de)</b>	<b>22.196</b>	<b>1.398</b>	<b>1.364</b>	<b>1.567</b>	<b>305</b>	<b>17.149</b>	<b>100</b>	<b>298</b>	<b>15</b>
<b>Balears (Illes)</b>	<b>12.018</b>	<b>121</b>	<b>278</b>	<b>378</b>	<b>27</b>	<b>9.748</b>	<b>20</b>	<b>1.443</b>	<b>3</b>
<b>Canarias</b>	<b>56.243</b>	<b>2.318</b>	<b>3.963</b>	<b>4.208</b>	<b>402</b>	<b>43.648</b>	<b>173</b>	<b>1.531</b>	<b>0</b>
Las Palmas	29.220	894	1.701	1.450	22	24.389	79	685	0
Santa Cruz de Tenerife	27.023	1.424	2.262	2.758	380	19.259	94	846	0
<b>Cantabria</b>	<b>13.341</b>	<b>1.188</b>	<b>635</b>	<b>750</b>	<b>149</b>	<b>10.216</b>	<b>99</b>	<b>292</b>	<b>12</b>
<b>Castilla y León</b>	<b>64.992</b>	<b>1.723</b>	<b>2.922</b>	<b>1.495</b>	<b>1.751</b>	<b>55.016</b>	<b>356</b>	<b>1.689</b>	<b>40</b>
Ávila	6.473	67	284	131	103	5.772	21	93	2
Burgos	7.454	290	243	60	227	6.362	46	224	2
León	12.325	263	584	284	263	10.440	73	410	8
Palencia	5.413	99	215	143	151	4.624	38	143	0
Salamanca	10.809	338	568	257	467	8.913	55	201	10
Segovia	3.431	27	154	89	81	3.011	28	41	0
Soria	1.743	10	77	18	60	1.476	20	79	3
Valladolid	12.233	577	477	429	233	10.037	39	430	11
Zamora	5.111	52	320	84	166	4.381	36	68	4
<b>Castilla-La Mancha</b>	<b>37.282</b>	<b>2.037</b>	<b>2.741</b>	<b>1.685</b>	<b>1.142</b>	<b>28.786</b>	<b>73</b>	<b>801</b>	<b>17</b>
Albacete	9.882	287	773	263	397	7.989	13	160	0
Ciudad Real	11.735	533	910	850	172	8.987	10	263	10
Cuenca	3.395	57	145	38	186	2.928	10	31	0
Guadalajara	1.605	102	111	53	55	1.263	10	11	0
Toledo	10.665	1.058	802	481	332	7.619	30	336	7
<b>Cataluña</b>	<b>97.921</b>	<b>9.045</b>	<b>2.484</b>	<b>2.116</b>	<b>595</b>	<b>76.641</b>	<b>85</b>	<b>6.950</b>	<b>5</b>
Barcelona	71.245	7.136	1.645	997	253	56.544	41	4.626	3
Girona	10.823	659	231	293	69	8.264	2	1.303	2
Lleida	9.460	583	303	422	134	7.591	37	390	0
Tarragona	6.393	667	305	404	139	4.242	5	631	0
<b>Comunidad Valenciana</b>	<b>54.207</b>	<b>8.993</b>	<b>4.187</b>	<b>4.440</b>	<b>375</b>	<b>34.682</b>	<b>163</b>	<b>1.336</b>	<b>31</b>
Alicante	21.082	3.051	1.940	1.678	105	13.818	81	384	25
Castellón	2.600	239	186	238	59	1.818	6	52	2
Valencia	30.525	5.703	2.061	2.524	211	19.046	76	900	4
<b>Extremadura</b>	<b>60.597</b>	<b>1.457</b>	<b>3.285</b>	<b>3.455</b>	<b>1.177</b>	<b>50.229</b>	<b>257</b>	<b>729</b>	<b>8</b>
Badajoz	37.927	933	2.332	2.261	551	31.131	172	539	8
Cáceres	22.670	524	953	1.194	626	19.098	85	190	0
<b>Galicia</b>	<b>72.033</b>	<b>2.727</b>	<b>4.942</b>	<b>6.626</b>	<b>1.422</b>	<b>54.323</b>	<b>213</b>	<b>1.780</b>	<b>0</b>
A Coruña	25.958	792	1.954	2.725	673	19.241	98	475	0
Lugo	10.922	315	677	1.106	387	8.192	27	218	0
Ourense	7.577	364	566	584	146	5.662	13	242	0
Pontevedra	27.576	1.256	1.745	2.211	216	21.228	75	845	0
<b>Madrid (Comunidad de)</b>	<b>77.203</b>	<b>2.764</b>	<b>2.913</b>	<b>1.419</b>	<b>385</b>	<b>66.028</b>	<b>317</b>	<b>3.349</b>	<b>28</b>
<b>Murcia (Región de)</b>	<b>49.502</b>	<b>476</b>	<b>1.959</b>	<b>1.554</b>	<b>258</b>	<b>43.728</b>	<b>126</b>	<b>1.401</b>	<b>0</b>
<b>Navarra (Comunidad Foral de)</b>	<b>8.597</b>	<b>493</b>	<b>144</b>	<b>387</b>	<b>149</b>	<b>7.270</b>	<b>29</b>	<b>125</b>	<b>0</b>
<b>País Vasco</b>	<b>160</b>	<b>0</b>	<b>0</b>	<b>0</b>	<b>0</b>	<b>0</b>	<b>160</b>	<b>0</b>	<b>0</b>
Álava	0	0	0	0	0	0	0	0	0
Guipúzcoa	0	0	0	0	0	0	0	0	0
Vizcaya	0	0	0	0	0	0	0	0	0
No consta Provincia	160	0	0	0	0	0	160	0	0
<b>Rioja (La)</b>	<b>3.841</b>	<b>74</b>	<b>150</b>	<b>172</b>	<b>64</b>	<b>3.224</b>	<b>34</b>	<b>118</b>	<b>5</b>
<b>Ceuta</b>	<b>1.093</b>	<b>15</b>	<b>140</b>	<b>2</b>	<b>0</b>	<b>840</b>	<b>6</b>	<b>90</b>	<b>0</b>
<b>Melilla</b>	<b>1.309</b>	<b>17</b>	<b>276</b>	<b>0</b>	<b>0</b>	<b>988</b>	<b>7</b>	<b>21</b>	<b>0</b>

12. Importe de las becas concedidas por todas las Administraciones educativas, por tipo de beca (miles de euros)

	TOTAL	Enseñanza	Compensatoria	Transporte	Comedor	Residencia	Libros y material	Idioma extranjero	E. Especial	Exención de precios	Proyecto fin de estudios	Sin especificar
<b>TOTAL</b>	<b>358.095,5</b>	<b>36.515,6</b>	<b>68.665,6</b>	<b>29.726,0</b>	<b>59.761,7</b>	<b>23.380,5</b>	<b>106.722,4</b>	<b>8.463,4</b>	<b>21.129,8</b>	<b>23,3</b>	<b>64,5</b>	<b>3.642,7</b>
<b>Andalucía</b>	<b>90.391,8</b>	<b>7.965,7</b>	<b>25.923,9</b>	<b>5.177,2</b>	<b>0,0</b>	<b>6.723,8</b>	<b>35.561,5</b>	<b>4.378,2</b>	<b>4.661,5</b>	<b>0,0</b>	<b>0,0</b>	<b>0,0</b>
Almería	5.189,9	284,6	1.406,5	341,8	0,0	769,6	1.988,9	257,9	140,6	0,0	0,0	0,0
Cádiz	15.048,9	1.449,3	5.047,9	608,5	0,0	822,0	6.250,3	598,7	272,2	0,0	0,0	0,0
Córdoba	10.254,7	941,3	2.472,5	449,5	0,0	1.094,4	4.448,1	556,2	292,7	0,0	0,0	0,0
Granada	12.007,4	1.463,8	3.215,6	883,9	0,0	1.192,7	4.067,2	516,8	667,4	0,0	0,0	0,0
Huelva	6.275,3	289,0	1.703,3	439,2	0,0	411,4	2.405,4	305,5	721,5	0,0	0,0	0,0
Jaén	8.896,6	769,4	1.780,3	533,8	0,0	720,8	3.880,1	399,7	812,5	0,0	0,0	0,0
Málaga	13.995,6	1.330,3	4.353,3	823,2	0,0	934,0	4.885,2	732,1	937,5	0,0	0,0	0,0
Sevilla	18.723,4	1.438,0	5.944,5	1.097,3	0,0	778,9	7.636,3	1.011,3	817,1	0,0	0,0	0,0
<b>Aragón</b>	<b>6.232,1</b>	<b>617,4</b>	<b>752,1</b>	<b>518,3</b>	<b>383,5</b>	<b>1.124,0</b>	<b>997,3</b>	<b>127,9</b>	<b>612,6</b>	<b>0,0</b>	<b>4,7</b>	<b>1.094,3</b>
Huesca	933,3	72,6	108,1	67,2	201,0	201,6	193,2	18,5	70,1	0,0	1,1	0,0
Teruel	1.031,0	17,7	97,1	300,7	144,0	257,6	192,9	14,3	6,7	0,0	0,0	0,0
Zaragoza	4.267,8	527,1	546,9	150,4	38,5	664,8	611,3	95,1	535,8	0,0	3,6	1.094,3
<b>Asturias (Principado de)</b>	<b>5.044,5</b>	<b>648,2</b>	<b>1.711,7</b>	<b>451,9</b>	<b>0,0</b>	<b>498,3</b>	<b>1.528,1</b>	<b>100,5</b>	<b>100,3</b>	<b>0,0</b>	<b>5,5</b>	<b>0,0</b>
<b>Baleares (Illes)</b>	<b>3.910,1</b>	<b>341,8</b>	<b>343,4</b>	<b>441,8</b>	<b>1.042,4</b>	<b>45,9</b>	<b>766,7</b>	<b>11,1</b>	<b>915,9</b>	<b>0,0</b>	<b>1,1</b>	<b>0,0</b>
<b>Canarias</b>	<b>23.384,2</b>	<b>1.118,5</b>	<b>4.950,3</b>	<b>1.780,7</b>	<b>7.016,0</b>	<b>1.921,7</b>	<b>3.868,6</b>	<b>236,9</b>	<b>1.399,3</b>	<b>0,0</b>	<b>0,0</b>	<b>1.092,2</b>
Las Palmas	5.692,2	417,3	2.139,8	393,1	0,0	35,8	2.065,8	109,6	530,8	0,0	0,0	0,0
Santa Cruz de Tenerife	7.611,0	701,2	2.810,5	675,0	0,0	625,7	1.802,8	127,3	868,5	0,0	0,0	0,0
Sin especificar	10.081,0	0,0	0,0	712,6	7.016,0	1.260,2	0,0	0,0	0,0	0,0	0,0	1.092,2
<b>Cantabria</b>	<b>2.983,7</b>	<b>508,7</b>	<b>813,5</b>	<b>216,8</b>	<b>0,0</b>	<b>252,1</b>	<b>891,2</b>	<b>98,2</b>	<b>198,8</b>	<b>0,0</b>	<b>4,4</b>	<b>0,0</b>
<b>Castilla y León</b>	<b>25.129,0</b>	<b>6.564,8</b>	<b>3.698,3</b>	<b>849,3</b>	<b>2.957,4</b>	<b>2.862,9</b>	<b>6.836,2</b>	<b>368,8</b>	<b>976,8</b>	<b>0,0</b>	<b>14,5</b>	<b>0,0</b>
Ávila	1.718,2	287,3	341,4	111,2	55,8	165,1	645,5	29,2	82,0	0,0	0,7	0,0
Burgos	3.490,0	1.323,9	301,0	45,2	510,3	375,0	786,0	39,0	109,0	0,0	0,7	0,0
León	4.380,7	943,6	711,4	99,9	527,0	426,7	1.306,7	82,1	280,4	0,0	2,9	0,0
Palencia	1.896,5	321,8	276,8	55,0	318,2	247,6	560,0	29,8	87,3	0,0	0,0	0,0
Salamanca	4.205,8	887,0	708,7	153,7	378,0	763,4	1.144,4	63,1	103,9	0,0	3,6	0,0
Segovia	1.379,4	450,3	185,0	67,9	134,4	129,1	369,1	25,4	18,2	0,0	0,0	0,0
Soria	799,3	347,3	88,3	31,9	15,4	96,4	179,8	17,4	21,8	0,0	1,1	0,0
Valladolid	4.605,0	1.726,4	694,1	204,8	0,0	388,8	1.289,7	38,7	258,4	0,0	4,0	0,0
Zamora	2.654,1	277,1	391,6	79,8	1.018,3	270,8	555,0	44,1	15,8	0,0	1,5	0,0
<b>Castilla-La Mancha</b>	<b>9.938,1</b>	<b>989,1</b>	<b>3.324,0</b>	<b>604,0</b>	<b>0,0</b>	<b>1.874,3</b>	<b>2.601,6</b>	<b>76,9</b>	<b>462,1</b>	<b>0,0</b>	<b>6,1</b>	<b>0,0</b>
Albacete	2.644,8	142,5	947,0	103,7	0,0	653,1	723,6	16,1	58,8	0,0	0,0	0,0
Ciudad Real	2.929,4	269,9	1.088,8	279,5	0,0	277,5	813,4	11,9	184,8	0,0	3,6	0,0
Cuenca	780,2	26,6	174,7	17,4	0,0	300,3	250,5	4,5	6,2	0,0	0,0	0,0
Guadalajara	404,4	45,0	136,3	16,7	0,0	89,7	102,6	8,8	5,3	0,0	0,0	0,0
Toledo	3.179,3	505,1	977,2	186,7	0,0	553,7	711,5	35,6	207,0	0,0	2,5	0,0
<b>Cataluña</b>	<b>46.824,8</b>	<b>5.163,6</b>	<b>3.044,1</b>	<b>12.976,4</b>	<b>11.886,6</b>	<b>1.673,0</b>	<b>6.207,1</b>	<b>358,2</b>	<b>5.514,0</b>	<b>0,0</b>	<b>1,8</b>	<b>0,0</b>
Barcelona	31.249,4	3.959,8	2.030,4	8.922,6	7.756,7	489,4	4.577,0	216,3	3.296,1	0,0	1,1	0,0
Girona	7.216,1	413,7	284,7	2.350,4	1.921,1	193,7	645,5	21,7	1.384,5	0,0	0,7	0,0
Lleida	3.075,3	369,9	349,3	447,9	669,9	275,0	614,4	85,0	263,8	0,0	0,0	0,0
Tarragona	5.284,0	420,1	379,7	1.255,4	1.538,9	714,9	370,2	35,3	569,6	0,0	0,0	0,0
<b>Comunidad Valenciana</b>	<b>33.638,3</b>	<b>2.445,4</b>	<b>5.320,0</b>	<b>1.265,0</b>	<b>9.384,0</b>	<b>634,0</b>	<b>13.317,7</b>	<b>167,2</b>	<b>1.093,6</b>	<b>0,0</b>	<b>11,4</b>	<b>0,0</b>
Alicante	13.357,2	844,0	2.428,0	499,3	3.909,9	175,6	5.143,3	82,8	265,1	0,0	9,2	0,0
Castellón	2.342,0	62,2	236,1	86,2	859,7	102,1	936,0	8,7	50,3	0,0	0,7	0,0
Valencia	17.939,1	1.539,2	2.655,9	679,5	4.614,4	356,3	7.238,4	75,7	778,2	0,0	1,5	0,0
<b>Extremadura</b>	<b>14.308,4</b>	<b>649,9</b>	<b>3.967,8</b>	<b>1.688,6</b>	<b>24,9</b>	<b>2.006,2</b>	<b>5.001,7</b>	<b>323,7</b>	<b>642,8</b>	<b>0,0</b>	<b>2,9</b>	<b>0,0</b>
Badajoz	8.978,2	395,3	2.819,6	946,9	17,1	944,7	3.150,4	223,9	477,5	0,0	2,9	0,0
Cáceres	5.330,2	254,6	1.148,2	741,7	7,8	1.061,4	1.851,3	99,8	165,3	0,0	0,0	0,0
<b>Galicia</b>	<b>18.166,4</b>	<b>1.191,9</b>	<b>6.174,7</b>	<b>1.919,6</b>	<b>0,0</b>	<b>2.323,3</b>	<b>4.984,0</b>	<b>275,3</b>	<b>1.164,0</b>	<b>0,0</b>	<b>0,0</b>	<b>133,6</b>
A Coruña	7.051,3	368,8	2.463,4	765,7	0,0	1.105,7	1.826,5	128,5	325,7	0,0	0,0	67,0
Lugo	2.841,0	129,5	812,4	390,0	0,0	622,2	737,9	36,6	97,1	0,0	0,0	15,3
Ourense	2.086,3	172,3	697,8	161,5	0,0	237,0	502,8	18,1	292,9	0,0	0,0	3,9
Pontevedra	6.187,9	521,3	2.201,1	602,4	0,0	358,4	1.916,8	92,1	448,3	0,0	0,0	47,5
<b>Madrid (Comunidad de)</b>	<b>41.732,0</b>	<b>6.971,1</b>	<b>3.582,5</b>	<b>464,7</b>	<b>15.897,9</b>	<b>644,5</b>	<b>11.490,1</b>	<b>286,4</b>	<b>2.013,8</b>	<b>0,0</b>	<b>10,3</b>	<b>370,7</b>
<b>Murcia (Región de)</b>	<b>8.151,5</b>	<b>157,5</b>	<b>2.411,1</b>	<b>492,0</b>	<b>0,0</b>	<b>424,4</b>	<b>3.588,1</b>	<b>155,1</b>	<b>923,3</b>	<b>0,0</b>	<b>0,0</b>	<b>0,0</b>
<b>Navarra (Comunidad Foral de)</b>	<b>3.370,6</b>	<b>128,7</b>	<b>180,1</b>	<b>123,9</b>	<b>0,0</b>	<b>241,7</b>	<b>1.186,6</b>	<b>340,6</b>	<b>217,1</b>	<b>0,0</b>	<b>0,0</b>	<b>951,9</b>
<b>País Vasco</b>	<b>21.807,5</b>	<b>999,2</b>	<b>1.790,1</b>	<b>552,7</b>	<b>10.811,0</b>	<b>27,7</b>	<b>6.318,4</b>	<b>1.122,2</b>	<b>162,9</b>	<b>23,3</b>	<b>0,0</b>	<b>0,0</b>
Álava	2.205,9	68,9	227,1	80,8	968,9	0,0	723,1	115,4	19,1	2,6	0,0	0,0
Guipúzcoa	5.571,0	235,3	458,7	178,9	2.589,7	0,0	1.782,2	285,4	40,7	0,1	0,0	0,0
Vizcaya	13.827,2	695,0	1.104,3	293,0	7.252,4	27,7	3.813,1	518,0	103,1	20,6	0,0	0,0
No consta Provincia	203,4	0,0	0,0	0,0	0,0	0,0	0,0	203,4	0,0	0,0	0,0	0,0
<b>Rioja (La)</b>	<b>2.144,8</b>	<b>40,3</b>	<b>176,4</b>	<b>202,1</b>	<b>358,0</b>	<b>102,7</b>	<b>1.178,0</b>	<b>30,7</b>	<b>54,8</b>	<b>0,0</b>	<b>1,8</b>	<b>0,0</b>
<b>Ceuta</b>	<b>504,2</b>	<b>5,6</b>	<b>171,9</b>	<b>1,1</b>	<b>0,0</b>	<b>0,0</b>	<b>311,2</b>	<b>3,1</b>	<b>11,3</b>	<b>0,0</b>	<b>0,0</b>	<b>0,0</b>
<b>Melilla</b>	<b>433,4</b>	<b>8,2</b>	<b>329,7</b>	<b>0,0</b>	<b>0,0</b>	<b>0,0</b>	<b>88,2</b>	<b>2,4</b>	<b>4,9</b>	<b>0,0</b>	<b>0,0</b>	<b>0,0</b>



13. Importe de las becas concedidas por el M.E.C., por tipo de beca (miles de euros)

	TOTAL	Ense- ñanza	Compen- satoria	Trans- porte	Resi- dencia	Libros y material	Idioma extranjero	E. Especial	Proyecto Fin de estudios
<b>TOTAL</b>	<b>222.914,5</b>	<b>22.551,0</b>	<b>66.782,3</b>	<b>14.341,8</b>	<b>21.220,1</b>	<b>73.543,9</b>	<b>3.740,2</b>	<b>20.670,7</b>	<b>64,5</b>
<b>Andalucía</b>	<b>80.924,3</b>	<b>7.965,7</b>	<b>25.923,9</b>	<b>5.177,2</b>	<b>6.723,8</b>	<b>29.325,6</b>	<b>1.146,6</b>	<b>4.661,5</b>	<b>0,0</b>
Almería	4.620,4	284,6	1.406,5	341,8	769,6	1.616,4	60,9	140,6	0,0
Cádiz	13.509,8	1.449,3	5.047,9	608,5	822,0	5.132,5	177,4	272,2	0,0
Córdoba	9.161,2	941,3	2.472,5	449,5	1.094,4	3.750,1	160,7	292,7	0,0
Granada	10.970,7	1.463,8	3.215,6	883,9	1.192,7	3.418,5	128,8	667,4	0,0
Huelva	5.563,5	289,0	1.703,3	439,2	411,4	1.940,2	58,9	721,5	0,0
Jaén	8.131,4	769,4	1.780,3	533,8	720,8	3.360,9	153,7	812,5	0,0
Málaga	12.650,4	1.330,3	4.353,3	823,2	934,0	4.080,4	191,7	937,5	0,0
Sevilla	16.316,9	1.438,0	5.944,5	1.097,3	778,9	6.026,6	214,5	817,1	0,0
<b>Aragón</b>	<b>4.143,7</b>	<b>617,4</b>	<b>752,1</b>	<b>98,6</b>	<b>1.031,4</b>	<b>899,0</b>	<b>127,9</b>	<b>612,6</b>	<b>4,7</b>
Huesca	684,2	72,6	108,1	34,8	201,6	177,4	18,5	70,1	1,1
Teruel	424,5	17,7	97,1	13,4	165,0	110,3	14,3	6,7	0,0
Zaragoza	3.035,0	527,1	546,9	50,4	664,8	611,3	95,1	535,8	3,6
<b>Asturias (Principado de)</b>	<b>5.044,5</b>	<b>648,2</b>	<b>1.711,7</b>	<b>451,9</b>	<b>498,3</b>	<b>1.528,1</b>	<b>100,5</b>	<b>100,3</b>	<b>5,5</b>
<b>Baleares (Illes)</b>	<b>2.228,7</b>	<b>38,3</b>	<b>343,4</b>	<b>106,3</b>	<b>45,9</b>	<b>766,7</b>	<b>11,1</b>	<b>915,9</b>	<b>1,1</b>
<b>Canarias</b>	<b>13.303,2</b>	<b>1.118,5</b>	<b>4.950,3</b>	<b>1.068,1</b>	<b>661,5</b>	<b>3.868,6</b>	<b>236,9</b>	<b>1.399,3</b>	<b>0,0</b>
Las Palmas	5.692,2	417,3	2.139,8	393,1	35,8	2.065,8	109,6	530,8	0,0
Santa Cruz de Tenerife	7.611,0	701,2	2.810,5	675,0	625,7	1.802,8	127,3	868,5	0,0
<b>Cantabria</b>	<b>2.983,7</b>	<b>508,7</b>	<b>813,5</b>	<b>216,8</b>	<b>252,1</b>	<b>891,2</b>	<b>98,2</b>	<b>198,8</b>	<b>4,4</b>
<b>Castilla y León</b>	<b>13.532,0</b>	<b>533,3</b>	<b>3.605,1</b>	<b>550,8</b>	<b>2.862,9</b>	<b>4.619,8</b>	<b>368,8</b>	<b>976,8</b>	<b>14,5</b>
Ávila	1.142,9	11,9	341,4	46,9	165,1	465,7	29,2	82,0	0,7
Burgos	1.450,0	73,1	301,0	24,5	375,0	527,7	39,0	109,0	0,7
León	2.571,1	82,4	711,4	99,9	426,7	885,3	82,1	280,4	2,9
Palencia	1.106,0	40,9	276,8	45,5	247,6	378,1	29,8	87,3	0,0
Salamanca	2.636,1	115,7	708,7	99,6	763,4	778,1	63,1	103,9	3,6
Segovia	651,1	12,2	185,0	34,8	129,1	246,4	25,4	18,2	0,0
Soria	350,4	5,8	88,3	9,5	96,4	110,1	17,4	21,8	1,1
Valladolid	2.470,3	166,0	600,9	154,8	388,8	858,7	38,7	258,4	4,0
Zamora	1.154,1	25,3	391,6	35,3	270,8	369,7	44,1	15,8	1,5
<b>Castilla-La Mancha</b>	<b>9.938,1</b>	<b>989,1</b>	<b>3.324,0</b>	<b>604,0</b>	<b>1.874,3</b>	<b>2.601,6</b>	<b>76,9</b>	<b>462,1</b>	<b>6,1</b>
Albacete	2.644,8	142,5	947,0	103,7	653,1	723,6	16,1	58,8	0,0
Ciudad Real	2.929,4	269,9	1.088,8	279,5	277,5	813,4	11,9	184,8	3,6
Cuenca	780,2	26,6	174,7	17,4	300,3	250,5	4,5	6,2	0,0
Guadalajara	404,4	45,0	136,3	16,7	89,7	102,6	8,8	5,3	0,0
Toledo	3.179,3	505,1	977,2	186,7	553,7	711,5	35,6	207,0	2,5
<b>Cataluña</b>	<b>20.964,9</b>	<b>4.431,8</b>	<b>3.044,1</b>	<b>704,5</b>	<b>956,2</b>	<b>6.207,1</b>	<b>105,4</b>	<b>5.514,0</b>	<b>1,8</b>
Barcelona	14.215,8	3.495,9	2.030,4	353,1	411,1	4.577,0	51,1	3.296,1	1,1
Girona	2.848,8	320,6	284,7	99,4	111,6	645,5	1,8	1.384,5	0,7
Lleida	1.896,3	286,8	349,3	125,5	211,0	614,4	45,5	263,8	0,0
Tarragona	2.004,0	328,5	379,7	126,5	222,5	370,2	7,0	569,6	0,0
<b>Comunidad Valenciana</b>	<b>14.445,8</b>	<b>2.445,4</b>	<b>5.320,0</b>	<b>1.265,0</b>	<b>634,0</b>	<b>3.509,2</b>	<b>167,2</b>	<b>1.093,6</b>	<b>11,4</b>
Alicante	5.669,3	844,0	2.428,0	499,3	175,6	1.365,3	82,8	265,1	9,2
Castellón	708,1	62,2	236,1	86,2	102,1	161,8	8,7	50,3	0,7
Valencia	8.068,4	1.539,2	2.655,9	679,5	356,3	1.982,1	75,7	778,2	1,5
<b>Extremadura</b>	<b>12.604,6</b>	<b>649,9</b>	<b>3.967,8</b>	<b>1.038,2</b>	<b>1.943,1</b>	<b>4.242,1</b>	<b>323,7</b>	<b>436,9</b>	<b>2,9</b>
Badajoz	7.941,8	395,3	2.819,6	611,9	921,1	2.643,9	223,9	323,2	2,9
Cáceres	4.662,8	254,6	1.148,2	426,3	1.022,0	1.598,2	99,8	113,7	0,0
<b>Galicia</b>	<b>18.032,8</b>	<b>1.191,9</b>	<b>6.174,7</b>	<b>1.919,6</b>	<b>2.323,3</b>	<b>4.984,0</b>	<b>275,3</b>	<b>1.164,0</b>	<b>0,0</b>
A Coruña	6.984,3	368,8	2.463,4	765,7	1.105,7	1.826,5	128,5	325,7	0,0
Lugo	2.825,7	129,5	812,4	390,0	622,2	737,9	36,6	97,1	0,0
Ourense	2.082,4	172,3	697,8	161,5	237,0	502,8	18,1	292,9	0,0
Pontevedra	6.140,4	521,3	2.201,1	602,4	358,4	1.916,8	92,1	448,3	0,0
<b>Madrid (Comunidad de)</b>	<b>13.590,1</b>	<b>1.082,1</b>	<b>3.582,5</b>	<b>464,7</b>	<b>644,5</b>	<b>5.505,8</b>	<b>286,4</b>	<b>2.013,8</b>	<b>10,3</b>
<b>Murcia (Región de)</b>	<b>8.151,5</b>	<b>157,5</b>	<b>2.411,1</b>	<b>492,0</b>	<b>424,4</b>	<b>3.588,1</b>	<b>155,1</b>	<b>923,3</b>	<b>0,0</b>
<b>Navarra (Comunidad Foral de)</b>	<b>1.406,9</b>	<b>128,7</b>	<b>180,1</b>	<b>123,9</b>	<b>241,7</b>	<b>585,1</b>	<b>20,6</b>	<b>126,8</b>	<b>0,0</b>
<b>País Vasco</b>	<b>203,4</b>	<b>0,0</b>	<b>0,0</b>	<b>0,0</b>	<b>0,0</b>	<b>0,0</b>	<b>203,4</b>	<b>0,0</b>	<b>0,0</b>
Álava	0,0	0,0	0,0	0,0	0,0	0,0	0,0	0,0	0,0
Guipúzcoa	0,0	0,0	0,0	0,0	0,0	0,0	0,0	0,0	0,0
Vizcaya	0,0	0,0	0,0	0,0	0,0	0,0	0,0	0,0	0,0
No consta Provincia	203,4	0,0	0,0	0,0	0,0	0,0	203,4	0,0	0,0
<b>Rioja (La)</b>	<b>719,1</b>	<b>30,7</b>	<b>176,4</b>	<b>59,1</b>	<b>102,7</b>	<b>262,9</b>	<b>30,7</b>	<b>54,8</b>	<b>1,8</b>
<b>Ceuta</b>	<b>263,8</b>	<b>5,6</b>	<b>171,9</b>	<b>1,1</b>	<b>0,0</b>	<b>70,8</b>	<b>3,1</b>	<b>11,3</b>	<b>0,0</b>
<b>Melilla</b>	<b>433,4</b>	<b>8,2</b>	<b>329,7</b>	<b>0,0</b>	<b>0,0</b>	<b>88,2</b>	<b>2,4</b>	<b>4,9</b>	<b>0,0</b>

14. Número de becas, por Administración educativa financiadora y tipo de beca

	TOTAL	Enseñanza	Compensatoria	Transporte	Comedor	Residencia	Libros y material	Idioma extranjero	E. Especial	Exención de precios	Proy. fin de curso	Sin especificar
<b>TOTAL</b>	<b>1.802.983</b>	<b>85.295</b>	<b>55.527</b>	<b>95.616</b>	<b>191.889</b>	<b>14.416</b>	<b>1.315.682</b>	<b>7.248</b>	<b>30.995</b>	<b>77</b>	<b>177</b>	<b>6.061</b>
M.E.C.	1.063.323	54.630	53.890	47.382	0	12.889	860.881	3.283	30.191	0	177	0
Andalucía	85.344	0	0	0	0	0	83.144	2.200	0	0	0	0
Aragón	4.903	0	0	914	849	78	1.125	0	0	0	0	1.937
Baleares (Illes)	4.411	100	0	1.517	2.794	0	0	0	0	0	0	0
Canarias	48.798	0	0	5.158	40.806	1.058	0	0	0	0	0	1.776
Castilla y León	63.232	17.805	245	973	7.330	0	36.879	0	0	0	0	0
Cataluña	57.774	4.336	0	21.582	30.921	325	0	610	0	0	0	0
Comunidad Valenciana	158.955	0	0	0	22.726	0	136.229	0	0	0	0	0
Extremadura	40.506	0	0	1.972	82	54	38.058	0	340	0	0	0
Galicia	13.611	0	0	13.200	0	0	0	0	0	0	0	411
Madrid (Comunidad de)	139.748	5.675	0	0	54.764	0	79.185	0	0	0	0	124
Navarra (Comunidad Foral de)	12.000	0	0	0	0	0	9.391	685	111	0	0	1.813
País Vasco	99.824	2.745	1.392	1.997	30.671	12	62.107	470	353	77	0	0
Rioja (La)	7.252	4	0	921	946	0	5.381	0	0	0	0	0
Ceuta	3.302	0	0	0	0	0	3.302	0	0	0	0	0

15. Importe de las becas, por Administración educativa financiadora y tipo de beca (miles de euros)

	TOTAL	Enseñanza	Compensatoria	Transporte	Comedor	Residencia	Libros y material	Idioma extranjero	E. Especial	Exención de precios	Proy. fin de curso	Sin especificar
<b>TOTAL</b>	<b>358.095,5</b>	<b>36.515,6</b>	<b>68.665,6</b>	<b>29.726,0</b>	<b>59.761,7</b>	<b>23.380,5</b>	<b>106.722,4</b>	<b>8.463,4</b>	<b>21.129,8</b>	<b>23,3</b>	<b>64,5</b>	<b>3.642,7</b>
M.E.C.	222.914,5	22.551,0	66.782,3	14.341,8	0,0	21.220,1	73.543,9	3.740,2	20.670,7	0,0	64,5	0,0
Andalucía	9.467,5	0,0	0,0	0,0	0,0	0,0	6.235,9	3.231,6	0,0	0,0	0,0	0,0
Aragón	2.088,4	0,0	0,0	419,7	383,5	92,6	98,3	0,0	0,0	0,0	0,0	1.094,3
Baleares (Illes)	1.681,4	303,5	0,0	335,5	1.042,4	0,0	0,0	0,0	0,0	0,0	0,0	0,0
Canarias	10.081,0	0,0	0,0	712,6	7.016,0	1.260,2	0,0	0,0	0,0	0,0	0,0	1.092,2
Castilla y León	11.597,0	6.031,5	93,2	298,5	2.957,4	0,0	2.216,4	0,0	0,0	0,0	0,0	0,0
Cataluña	25.859,9	731,8	0,0	12.271,9	11.886,6	716,8	0,0	252,8	0,0	0,0	0,0	0,0
Comunidad Valenciana	19.192,5	0,0	0,0	0,0	9.384,0	0,0	9.808,5	0,0	0,0	0,0	0,0	0,0
Extremadura	1.703,8	0,0	0,0	650,4	24,9	63,1	759,6	0,0	205,9	0,0	0,0	0,0
Galicia	133,6	0,0	0,0	0,0	0,0	0,0	0,0	0,0	0,0	0,0	0,0	133,6
Madrid (Comunidad de)	28.141,9	5.889,0	0,0	0,0	15.897,9	0,0	5.984,3	0,0	0,0	0,0	0,0	370,7
Navarra (Comunidad Foral de)	1.963,7	0,0	0,0	0,0	0,0	0,0	601,5	320,0	90,3	0,0	0,0	951,9
País Vasco	21.604,1	999,2	1.790,1	552,7	10.811,0	27,7	6.318,4	918,8	162,9	23,3	0,0	0,0
Rioja (La)	1.425,7	9,6	0,0	143,0	358,0	0,0	915,1	0,0	0,0	0,0	0,0	0,0
Ceuta	240,4	0,0	0,0	0,0	0,0	0,0	240,4	0,0	0,0	0,0	0,0	0,0

**16. Número de becarios, por Administración educativa financiadora y comunidad autónoma de residencia del becario**

	TOTAL	Andalucía	Aragón	Asturias (Principado de)	Balears (Illes)	Canarias	Cantabria	Castilla y León	Castilla - La Mancha	Cataluña
<b>TOTAL</b>	<b>1.633.455</b>	<b>454.777</b>	<b>16.693</b>	<b>18.331</b>	<b>15.618</b>	<b>96.164</b>	<b>11.299</b>	<b>120.320</b>	<b>31.469</b>	<b>149.558</b>
M.E.C.	931.310	369.433	12.412	18.331	11.207	47.366	11.299	57.088	31.469	91.784
Andalucía	85.344	85.344	0	0	0	0	0	0	0	0
Aragón	4.281	0	4.281	0	0	0	0	0	0	0
Balears (Illes)	4.411	0	0	0	4.411	0	0	0	0	0
Canarias	48.798	0	0	0	0	48.798	0	0	0	0
Castilla y León	63.232	0	0	0	0	0	0	63.232	0	0
Cataluña	57.774	0	0	0	0	0	0	0	0	57.774
Comunidad Valenciana	158.955	0	0	0	0	0	0	0	0	0
Extremadura	40.506	0	0	0	0	0	0	0	0	0
Galicia	13.611	0	0	0	0	0	0	0	0	0
Madrid (Comunidad de)	139.748	0	0	0	0	0	0	0	0	0
Navarra (Comunidad Foral de)	12.000	0	0	0	0	0	0	0	0	0
País Vasco	62.931	0	0	0	0	0	0	0	0	0
Rioja (La)	7.252	0	0	0	0	0	0	0	0	0
Ceuta	3.302	0	0	0	0	0	0	0	0	0

	Comunidad Valenciana	Extrema- dura	Galicia	Madrid (Comu- nidad de)	Murcia (Región de)	Navarra (Comunida d Foral de)	País Vasco	Rioja (La)	Ceuta	Melilla
<b>TOTAL</b>	<b>201.169</b>	<b>92.654</b>	<b>71.137</b>	<b>210.124</b>	<b>45.278</b>	<b>19.888</b>	<b>63.091</b>	<b>10.620</b>	<b>4.241</b>	<b>1.024</b>
M.E.C.	42.214	52.148	57.526	70.376	45.278	7.888	160	3.368	939	1.024
Andalucía	0	0	0	0	0	0	0	0	0	0
Aragón	0	0	0	0	0	0	0	0	0	0
Balears (Illes)	0	0	0	0	0	0	0	0	0	0
Canarias	0	0	0	0	0	0	0	0	0	0
Castilla y León	0	0	0	0	0	0	0	0	0	0
Cataluña	0	0	0	0	0	0	0	0	0	0
Comunidad Valenciana	158.955	0	0	0	0	0	0	0	0	0
Extremadura	0	40.506	0	0	0	0	0	0	0	0
Galicia	0	0	13.611	0	0	0	0	0	0	0
Madrid (Comunidad de)	0	0	0	139.748	0	0	0	0	0	0
Navarra (Comunidad Foral de)	0	0	0	0	0	12.000	0	0	0	0
País Vasco	0	0	0	0	0	0	62.931	0	0	0
Rioja (La)	0	0	0	0	0	0	0	7.252	0	0
Ceuta	0	0	0	0	0	0	0	0	3.302	0

**17. Importe de las becas, por Administración educativa financiadora y comunidad autónoma de residencia del becario** (miles de euros)

	TOTAL	Andalucía	Aragón	Asturias (Principado de)	Balears (Illes)	Canarias	Cantabria	Castilla y León	Castilla - La Mancha	Cataluña
<b>TOTAL</b>	<b>358.095,5</b>	<b>90.391,8</b>	<b>6.232,1</b>	<b>5.044,5</b>	<b>3.910,1</b>	<b>23.384,2</b>	<b>2.983,7</b>	<b>25.129,0</b>	<b>9.938,1</b>	<b>46.824,8</b>
M.E.C.	222.914,5	80.924,3	4.143,7	5.044,5	2.228,7	13.303,2	2.983,7	13.532,0	9.938,1	20.964,9
Andalucía	9.467,5	9.467,5	0,0	0,0	0,0	0,0	0,0	0,0	0,0	0,0
Aragón	2.088,4	0,0	2.088,4	0,0	0,0	0,0	0,0	0,0	0,0	0,0
Balears (Illes)	1.681,4	0,0	0,0	0,0	1.681,4	0,0	0,0	0,0	0,0	0,0
Canarias	10.081,0	0,0	0,0	0,0	0,0	10.081,0	0,0	0,0	0,0	0,0
Castilla y León	11.597,0	0,0	0,0	0,0	0,0	0,0	0,0	11.597,0	0,0	0,0
Cataluña	25.859,9	0,0	0,0	0,0	0,0	0,0	0,0	0,0	0,0	25.859,9
Comunidad Valenciana	19.192,5	0,0	0,0	0,0	0,0	0,0	0,0	0,0	0,0	0,0
Extremadura	1.703,8	0,0	0,0	0,0	0,0	0,0	0,0	0,0	0,0	0,0
Galicia	133,6	0,0	0,0	0,0	0,0	0,0	0,0	0,0	0,0	0,0
Madrid (Comunidad de)	28.141,9	0,0	0,0	0,0	0,0	0,0	0,0	0,0	0,0	0,0
Navarra (Comunidad Foral de)	1.963,7	0,0	0,0	0,0	0,0	0,0	0,0	0,0	0,0	0,0
Pais Vasco	21.604,1	0,0	0,0	0,0	0,0	0,0	0,0	0,0	0,0	0,0
Rioja (La)	1.425,7	0,0	0,0	0,0	0,0	0,0	0,0	0,0	0,0	0,0
Ceuta	240,4	0,0	0,0	0,0	0,0	0,0	0,0	0,0	0,0	0,0

	Comunidad Valenciana	Extrema- dura	Galicia	Madrid (Comu- nidad de)	Murcia (Región de)	Navarra (Comunidad Foral de)	Pais Vasco	Rioja (La)	Ceuta	Melilla
<b>TOTAL</b>	<b>33.638,3</b>	<b>14.308,4</b>	<b>18.166,4</b>	<b>41.732,0</b>	<b>8.151,5</b>	<b>3.370,6</b>	<b>21.807,5</b>	<b>2.144,8</b>	<b>504,2</b>	<b>433,4</b>
M.E.C.	14.445,8	12.604,6	18.032,8	13.590,1	8.151,5	1.406,9	203,4	719,1	263,8	433,4
Andalucía	0,0	0,0	0,0	0,0	0,0	0,0	0,0	0,0	0,0	0,0
Aragón	0,0	0,0	0,0	0,0	0,0	0,0	0,0	0,0	0,0	0,0
Balears (Illes)	0,0	0,0	0,0	0,0	0,0	0,0	0,0	0,0	0,0	0,0
Canarias	0,0	0,0	0,0	0,0	0,0	0,0	0,0	0,0	0,0	0,0
Castilla y León	0,0	0,0	0,0	0,0	0,0	0,0	0,0	0,0	0,0	0,0
Cataluña	0,0	0,0	0,0	0,0	0,0	0,0	0,0	0,0	0,0	0,0
Comunidad Valenciana	19.192,5	0,0	0,0	0,0	0,0	0,0	0,0	0,0	0,0	0,0
Extremadura	0,0	1.703,8	0,0	0,0	0,0	0,0	0,0	0,0	0,0	0,0
Galicia	0,0	0,0	133,6	0,0	0,0	0,0	0,0	0,0	0,0	0,0
Madrid (Comunidad de)	0,0	0,0	0,0	28.141,9	0,0	0,0	0,0	0,0	0,0	0,0
Navarra (Comunidad Foral de)	0,0	0,0	0,0	0,0	0,0	1.963,7	0,0	0,0	0,0	0,0
Pais Vasco	0,0	0,0	0,0	0,0	0,0	0,0	21.604,1	0,0	0,0	0,0
Rioja (La)	0,0	0,0	0,0	0,0	0,0	0,0	0,0	1.425,7	0,0	0,0
Ceuta	0,0	0,0	0,0	0,0	0,0	0,0	0,0	0,0	240,4	0,0

**18. Número de becas, número de becarios e importe de las becas concedidas por todas las Administraciones educativas, por universidad en la que está matriculado el becario**

	Nº de Becas	Nº de Becarios	Importe (miles de euros)
<b>TOTAL</b>	<b>737.593</b>	<b>360.933</b>	<b>520.159,2</b>
<b>Universidades Públicas</b>	<b>717.213</b>	<b>350.751</b>	<b>500.470,2</b>
A Coruña	14.949	6.032	9.203,7
Alcalá de Henares	8.682	5.164	6.549,1
Alicante	15.887	7.677	9.643,0
Almería	7.584	3.677	5.515,6
Autónoma de Barcelona	18.268	8.225	11.165,1
Autónoma de Madrid	13.457	6.858	7.885,0
Barcelona	20.054	10.792	12.936,6
Burgos	3.860	2.294	2.965,7
Cádiz	15.634	7.169	9.937,5
Cantabria	6.922	3.764	4.344,0
Carlos III de Madrid	8.448	4.536	5.765,4
Castilla-La Mancha	25.233	11.559	19.789,4
Complutense de Madrid	35.228	20.804	25.713,0
Córdoba	15.221	7.312	10.175,0
Extremadura	27.563	11.616	23.686,0
Girona	5.043	2.438	3.186,3
Granada	40.320	16.360	33.937,5
Huelva	10.287	4.548	7.206,9
Illes Balears	6.444	4.073	3.343,2
Jaén	11.785	5.486	8.695,7
Jaume I de Castellón	6.178	2.925	4.228,7
La Laguna	16.721	7.350	11.387,1
La Rioja	3.114	2.129	1.865,6
Las Palmas de Gran Canaria	13.196	5.596	7.825,0
León	7.480	3.634	6.443,3
Lléida	4.875	2.421	3.930,0
Málaga	25.257	10.779	18.974,2
Miguel Hernández de Elche	6.839	3.322	4.986,0
Murcia	18.613	9.165	13.016,5
Oviedo	14.008	7.171	8.997,3
Pablo de Olavide	4.776	2.178	2.643,2
País Vasco	23.233	11.862	14.103,7
Politécnica de Cartagena	3.407	1.829	2.652,4
Politécnica de Cataluña	10.595	5.933	7.033,2
Politécnica de Madrid	13.312	9.055	9.484,1
Politécnica de Valencia	20.749	8.932	13.687,2
Pompeu Fabra	3.949	1.971	2.325,8
Pública de Navarra	4.109	2.964	3.025,3
Rey Juan Carlos	6.313	3.429	3.807,4
Rovira i Virgili	6.306	3.198	4.334,9
Salamanca	21.026	10.765	18.819,3
Santiago de Compostela	25.438	11.253	19.768,6
Sevilla	45.169	21.437	32.569,7
Valencia Estudi General	30.253	13.993	18.529,4
Valladolid	17.112	9.365	13.040,0
Vigo	17.337	7.514	11.285,5
Zaragoza	14.105	8.341	10.818,6
U.N.E.D.	22.874	11.856	9.244,4
<b>Universidades Privadas</b>	<b>19.657</b>	<b>9.467</b>	<b>18.513,8</b>
Alfonso X El Sabio	967	488	1.431,1
Antonio de Nebrija	145	82	175,0
Camilo José Cela	75	31	97,1
Cardenal Herrera - CEU	1.609	610	1.101,5
Católica de Ávila	165	70	157,7
Católica San Antonio	1.279	561	1.247,8
Deusto	3.230	1.363	1.744,2
Europea de Madrid	525	238	736,4
Europea Miguel de Cervantes	147	60	88,8
Francisco de Vitoria	51	22	66,9
Internacional de Cataluña	379	171	373,8
Mondragón	864	349	623,2
Navarra	2.746	1.717	4.420,7
Oberta de Cataluña	314	162	147,3
Pontificia de Comillas	1.220	646	957,7
Pontificia de Salamanca	1.904	821	1.971,1
Ramón Llull	1.159	440	822,6
S.E.K.	244	118	301,1
San Pablo C.E.U.	687	346	712,4
Vic	1.947	1.172	1.337,2
<b>Otros Estudios Superiores</b>	<b>48</b>	<b>48</b>	<b>5,5</b>
<b>Sin especificar</b>	<b>675</b>	<b>667</b>	<b>1.169,8</b>

**19. Número de becas, número de becarios e importe de las becas concedidas por el M.E.C., por universidad en la que está matriculado el becario**

	Nº de Becas	Nº de Becarios	Importe (miles de euros)
<b>TOTAL</b>	<b>695.306</b>	<b>333.200</b>	<b>491.888,6</b>
<b>Universidades Públicas</b>	<b>682.219</b>	<b>327.574</b>	<b>478.027,6</b>
A Coruña	14.729	5.834	8.969,4
Alcalá de Henares	8.401	4.892	6.309,0
Alicante	15.873	7.672	9.627,7
Almería	7.584	3.677	5.515,6
Autónoma de Barcelona	18.037	8.051	11.003,0
Autónoma de Madrid	12.681	6.102	7.418,5
Barcelona	19.945	10.709	12.855,2
Burgos	3.612	2.099	2.752,2
Cádiz	15.634	7.169	9.937,5
Cantabria	6.842	3.736	4.260,0
Carlos III de Madrid	8.091	4.181	5.485,5
Castilla-La Mancha	25.211	11.551	19.764,2
Complutense de Madrid	33.585	19.190	24.554,9
Córdoba	15.217	7.310	10.170,2
Extremadura	25.836	9.915	23.008,4
Girona	5.035	2.434	3.176,7
Granada	40.302	16.353	33.916,5
Huelva	10.287	4.548	7.206,9
Illes Balears	4.776	2.408	2.782,2
Jaén	11.779	5.484	8.688,9
Jaume I de Castellón	6.177	2.924	4.227,8
La Laguna	15.533	6.166	10.190,9
La Rioja	2.426	1.480	1.725,5
Las Palmas de Gran Canaria	12.721	5.121	7.379,6
León	7.032	3.226	6.094,9
Lleida	4.856	2.408	3.915,1
Málaga	25.255	10.777	18.970,6
Miguel Hernández de Elche	6.810	3.313	4.953,5
Murcia	18.245	8.797	12.759,4
Oviedo	13.982	7.164	8.964,1
Pablo de Olavide	4.776	2.178	2.643,2
País Vasco	5.305	4.521	3.883,4
Politécnica de Cartagena	3.351	1.773	2.611,3
Politécnica de Cataluña	10.553	5.910	6.996,6
Politécnica de Madrid	12.455	8.226	8.688,7
Politécnica de Valencia	20.735	8.926	13.672,7
Pompeu Fabra	3.918	1.940	2.314,2
Pública de Navarra	2.821	1.797	1.927,4
Rey Juan Carlos	6.202	3.334	3.697,5
Rovira i Virgili	6.297	3.189	4.331,7
Salamanca	20.087	9.894	18.097,4
Santiago de Compostela	24.691	10.583	18.918,9
Sevilla	45.166	21.436	32.566,8
Valencia Estudi General	30.251	13.991	18.525,7
Valladolid	15.966	8.293	12.187,8
Vigo	16.987	7.201	10.933,9
Zaragoza	13.629	8.009	10.351,4
U.N.E.D.	22.535	11.682	9.095,1
<b>Universidades Privadas</b>	<b>12.819</b>	<b>5.366</b>	<b>13.140,3</b>
Alfonso X El Sabio	848	393	1.381,6
Antonio de Nebrija	120	61	165,3
Camilo José Cela	75	31	97,1
Cardenal Herrera - CEU	1.603	608	1.095,3
Católica de Ávila	158	65	150,9
Católica San Antonio	1.194	476	1.196,5
Deusto	209	109	320,6
Europea de Madrid	502	221	706,7
Europea Miguel de Cervantes	132	45	74,9
Francisco de Vitoria	48	19	64,9
Internacional de Cataluña	378	170	371,0
Mondragón	25	18	38,4
Navarra	1.297	629	1.788,6
Oberta de Cataluña	314	162	147,3
Pontificia de Comillas	984	411	896,1
Pontificia de Salamanca	1.727	667	1.825,1
Ramón Llull	1.132	430	791,5
S.E.K.	208	86	267,5
San Pablo C.E.U.	592	255	684,0
Vic	1.273	510	1.077,0
<b>Sin especificar</b>	<b>268</b>	<b>260</b>	<b>720,7</b>

20. Número de becas concedidas por todas las Administraciones educativas, por tipo de beca y universidad

	Total	Ense- ñanza	Com- pen- satoria	Trans- porte	Resi- dencia	Libros y material	Idio- mas	Exen- ción prec.	Fam. Nume- rosas	Movi- lidad	Int.de prés- tamos	Eras- mus	Cola- bora- ción	Proy. fin car- rera	Otro Tipo
<b>Total</b>	<b>737.593</b>	<b>918</b>	<b>52.481</b>	<b>77.659</b>	<b>62.893</b>	<b>163.717</b>	<b>538</b>	<b>218.850</b>	<b>122.356</b>	<b>23.070</b>	<b>163</b>	<b>6.195</b>	<b>2.877</b>	<b>954</b>	<b>4.922</b>
<b>Universidades publicas</b>	<b>717.213</b>	<b>262</b>	<b>51.671</b>	<b>75.473</b>	<b>61.775</b>	<b>159.355</b>	<b>508</b>	<b>211.432</b>	<b>122.356</b>	<b>21.083</b>	<b>124</b>	<b>5.515</b>	<b>2.811</b>	<b>947</b>	<b>3.901</b>
A Coruña	14.949	0	1.025	2.660	1.684	3.368	20	3.945	1.861	160	33	33	28	3	129
Alcalá de Henares	8.682	0	317	892	56	1.182	5	2.761	2.088	1.063	0	230	42	8	38
Alicante	15.887	0	1.275	2.702	490	3.315	6	4.331	3.285	428	0	0	54	0	1
Almería	7.584	0	661	520	806	1.756	1	2.157	1.501	162	0	0	18	2	0
Autónoma de Barcelona	18.268	145	1.005	4.393	759	3.395	7	4.963	3.032	490	0	0	76	0	3
Autónoma de Madrid	13.457	0	663	3.341	32	2.029	6	3.326	2.666	534	0	568	111	0	181
Barcelona	20.054	64	1.295	2.318	840	4.247	6	6.043	4.539	562	0	0	134	0	6
Burgos	3.860	0	202	66	370	810	2	1.269	906	141	0	81	7	2	4
Cádiz	15.634	0	1.512	2.007	1.018	3.824	2	4.887	2.246	85	0	0	34	19	0
Cantabria	6.922	0	438	669	287	1.522	2	2.220	1.515	207	0	0	25	35	2
Carlos III de Madrid	8.448	0	447	1.358	15	1.596	7	2.756	1.401	509	0	217	25	3	114
Castilla-La Mancha	25.233	0	2.028	1.120	3.891	6.227	7	7.218	4.308	392	0	0	25	16	1
Complutense de Madrid	35.228	0	1.674	3.861	103	5.608	22	10.598	8.298	3.177	0	1.168	288	0	431
Córdoba	15.221	0	1.286	941	1.922	3.630	9	4.240	3.013	94	0	0	49	36	1
Extremadura	27.563	0	2.772	1.336	5.439	7.009	14	7.949	2.113	298	0	191	45	11	386
Girona	5.043	0	347	718	296	1.208	0	1.573	843	36	0	0	20	0	2
Granada	40.320	0	4.121	1.853	6.837	10.205	27	11.985	4.204	907	0	0	142	37	2
Huelva	10.287	0	895	1.021	1.307	2.433	0	2.779	1.754	60	0	0	15	23	0
Illes Balears	6.444	0	341	828	196	979	0	1.292	1.101	1.579	10	80	16	0	22
Jaén	11.785	0	980	789	1.495	2.884	4	3.346	2.106	149	0	0	30	2	0
Jaume I de Castellón	6.178	0	395	463	787	1.545	1	1.935	958	63	0	0	30	0	1
La Laguna	16.721	0	1.580	2.621	1.449	3.660	9	5.012	1.872	47	0	0	55	15	401
La Rioja	3.114	0	116	691	158	470	0	764	727	159	0	2	8	0	19
Las Palmas de Gran Canaria	13.196	0	1.236	2.622	519	3.094	10	4.199	1.231	61	0	0	40	68	116
León	7.480	0	509	291	954	1.751	3	2.464	805	398	0	257	28	16	4
Lleida	4.875	0	299	272	513	1.099	3	1.571	811	271	0	6	26	0	4
Málaga	25.257	0	2.764	2.369	2.679	6.481	14	7.523	3.164	146	0	0	76	39	2
Miguel Hernández de Elche	6.839	0	540	672	483	1.481	7	2.050	1.257	314	0	0	8	27	0
Murcia	18.613	0	1.355	2.366	1.229	3.836	3	5.158	3.588	662	0	366	48	0	2
Oviedo	14.008	0	988	1.660	647	3.159	6	4.669	2.423	342	0	0	73	41	0
Pablo de Olavide	4.776	0	367	954	283	957	2	1.191	983	37	0	0	2	0	0
País Vasco	23.233	0	491	3.120	823	6.537	11	7.437	3.724	784	0	27	166	5	108
Politécnica de Cartagena	3.407	0	248	192	339	722	0	955	813	77	0	56	5	0	0
Politécnica de Cataluña	10.595	14	583	1.220	473	2.139	10	3.028	2.821	247	0	0	60	0	0
Politécnica de Madrid	13.312	0	452	1.008	20	1.571	11	3.460	4.675	1.129	0	542	94	77	273
Politécnica de Valencia	20.749	0	1.231	3.997	1.733	4.124	18	5.706	3.152	584	0	1	54	148	1
Pompeu Fabra	3.949	30	238	649	166	836	0	1.162	761	89	0	1	17	0	0
Pública de Navarra	4.109	0	91	115	282	556	4	929	904	82	0	171	24	15	936
Rey Juan Carlos	6.313	0	363	886	5	1.323	7	2.202	1.121	281	0	56	4	10	55
Rovira I Virgili	6.306	9	349	627	570	1.381	1	1.917	1.256	181	0	0	15	0	0
Salamanca	21.026	0	1.281	622	2.655	4.282	25	6.461	3.500	1.528	0	520	80	48	24
Santiago de Compostela	25.438	0	1.926	1.156	4.516	6.282	117	6.875	3.607	237	48	181	127	45	321
Sevilla	45.169	0	4.128	3.121	5.075	10.795	18	12.990	8.266	548	0	0	163	65	0
Valencia Estudi General	30.253	0	2.112	3.229	2.738	7.687	24	9.831	3.980	494	0	0	156	0	2
Valladolid	17.112	0	1.029	703	1.860	3.808	15	5.589	2.840	499	0	653	74	36	6
Vigo	17.337	0	1.359	2.499	1.576	4.178	24	5.098	2.039	149	33	105	63	40	174
Zaragoza	14.105	0	604	366	1.310	2.794	17	4.506	3.622	639	0	3	128	51	65
U.N.E.D.	22.874	0	1.753	3.589	90	5.580	1	7.112	4.676	2	0	0	3	4	64
<b>Universidades privadas</b>	<b>19.657</b>	<b>656</b>	<b>810</b>	<b>2.070</b>	<b>1.116</b>	<b>4.358</b>	<b>30</b>	<b>7.158</b>	<b>0</b>	<b>1.862</b>	<b>0</b>	<b>627</b>	<b>66</b>	<b>7</b>	<b>897</b>
Alfonso X El Sabio	967	0	25	63	12	75	0	405	0	304	0	82	0	0	1
Antonio de Nebrija	145	0	2	9	2	11	0	63	0	39	0	18	0	0	1
Camilo José Cela	75	0	6	10	0	10	0	31	0	18	0	0	0	0	0
Cardenal Herrera - CEU	1.609	0	139	304	80	406	0	610	0	70	0	0	0	0	0
Católica de Ávila	165	0	12	9	16	38	3	66	0	17	0	0	0	3	1
Católica San Antonio	1.279	0	62	173	60	242	1	475	0	181	0	85	0	0	0
Deusto	3.230	0	27	491	50	1.190	7	1.317	0	100	0	6	35	0	7
Europea de Madrid	525	0	25	57	3	61	1	223	0	141	0	0	0	0	14
Europea Miguel de Cervantes	147	0	13	33	9	33	0	57	0	2	0	0	0	0	0
Francisco de Vitoria	51	0	3	6	0	6	0	19	0	14	0	0	0	0	3
Internacional de Cataluña	379	0	30	54	14	66	0	170	0	44	0	0	0	0	1
Mondragón	864	0	8	69	111	318	12	328	0	7	0	0	5	0	6
Navarra	2.746	0	53	36	241	410	4	817	0	284	0	55	16	4	826
Oberta de Cataluña	314	0	33	0	0	119	0	162	0	0	0	0	0	0	0
Pontificia de Comillas	1.220	0	70	138	40	218	1	409	0	109	0	216	4	0	15
Pontificia de Salamanca	1.904	0	110	118	262	386	1	699	0	240	0	75	3	0	10
Ramón Llull	1.159	0	84	237	53	308	0	435	0	37	0	0	3	0	2
S.E.K.	244	0	7	7	33	32	0	99	0	55	0	10	0	0	1
San Pablo C.E.U.	687	0	35	75	4	99	0	257	0	128	0	80	0	0	9
Vic	1.947	656	66	181	126	330	0	516	0	72	0	0	0	0	0
<b>Otros Estudios</b>	<b>48</b>	<b>0</b>	<b>0</b>	<b>0</b>	<b>0</b>	<b>0</b>	<b>0</b>	<b>0</b>	<b>0</b>	<b>0</b>	<b>0</b>	<b>48</b>	<b>0</b>	<b>0</b>	<b>0</b>
<b>Sin especificar</b>	<b>675</b>	<b>0</b>	<b>0</b>	<b>116</b>	<b>2</b>	<b>4</b>	<b>0</b>	<b>260</b>	<b>0</b>	<b>125</b>	<b>39</b>	<b>5</b>	<b>0</b>	<b>0</b>	<b>124</b>

## Enseñanzas universitarias

## 21. Número de becas concedidas por el M.E.C., por tipo de beca y universidad

	TOTAL	Compensatoria	Transporte	Residencia	Libros y material	Idiomas	Exención precios	Fam. Num.	Movilidad	Colaboración	Proy. Fin de carrera
<b>TOTAL</b>	<b>695.306</b>	<b>51.897</b>	<b>72.314</b>	<b>60.783</b>	<b>154.855</b>	<b>400</b>	<b>207.828</b>	<b>122.356</b>	<b>21.324</b>	<b>2.616</b>	<b>933</b>
<b>Universidades Públicas</b>	<b>682.219</b>	<b>51.126</b>	<b>70.823</b>	<b>60.049</b>	<b>152.255</b>	<b>370</b>	<b>202.259</b>	<b>122.356</b>	<b>19.464</b>	<b>2.589</b>	<b>928</b>
A Coruña	14.729	1.025	2.659	1.683	3.367	3	3.944	1.861	158	26	3
Alcalá de Henares	8.401	316	892	52	1.178	5	2.757	2.088	1.063	42	8
Alicante	15.873	1.274	2.701	487	3.311	6	4.327	3.285	428	54	0
Almería	7.584	661	520	806	1.756	1	2.157	1.501	162	18	2
Autónoma de Barcelona	18.037	1.004	4.388	734	3.370	7	4.938	3.032	490	74	0
Autónoma de Madrid	12.681	660	3.338	25	2.022	6	3.319	2.666	534	111	0
Barcelona	19.945	1.295	2.318	827	4.234	6	6.030	4.539	562	134	0
Burgos	3.612	200	65	324	784	2	1.184	906	138	7	2
Cádiz	15.634	1.512	2.007	1.018	3.824	2	4.887	2.246	85	34	19
Cantabria	6.842	436	669	263	1.497	2	2.194	1.515	207	25	34
Carlos III de Madrid	8.091	445	1.358	7	1.588	7	2.748	1.401	509	25	3
Castilla-La Mancha	25.211	2.028	1.120	3.884	6.220	7	7.211	4.308	392	25	16
Complutense de Madrid	33.585	1.674	3.861	89	5.594	22	10.583	8.298	3.177	287	0
Córdoba	15.217	1.286	941	1.921	3.629	9	4.239	3.013	94	49	36
Extremadura	25.836	2.772	487	5.361	6.996	14	7.743	2.113	298	45	7
Girona	5.035	347	718	294	1.206	0	1.571	843	36	20	0
Granada	40.302	4.120	1.853	6.832	10.200	27	11.980	4.204	907	142	37
Huelva	10.287	895	1.021	1.307	2.433	0	2.779	1.754	60	15	23
Illes Balears	4.776	340	828	195	978	0	1.291	1.101	27	16	0
Jaén	11.779	980	789	1.493	2.882	4	3.344	2.106	149	30	2
Jaume I de Castellón	6.177	395	463	787	1.545	1	1.935	958	63	30	0
La Laguna	15.533	1.579	2.621	1.447	3.658	9	4.230	1.872	47	55	15
La Rioja	2.426	113	74	149	451	0	745	727	159	8	0
Las Palmas de Gran Canaria	12.721	1.236	2.622	519	3.094	10	3.840	1.231	61	40	68
León	7.032	507	291	873	1.732	3	2.390	805	387	28	16
Lléida	4.856	299	271	511	1.096	3	1.568	811	271	26	0
Málaga	25.255	2.764	2.369	2.679	6.481	14	7.523	3.164	146	76	39
Miguel Hernández de Elche	6.810	538	672	474	1.472	7	2.041	1.257	314	8	27
Murcia	18.245	1.355	2.366	1.229	3.836	3	5.158	3.588	662	48	0
Oviedo	13.982	983	1.660	640	3.152	6	4.662	2.423	342	73	41
Pablo de Olavide	4.776	367	954	283	957	2	1.191	983	37	2	0
País Vasco	5.305	0	0	0	0	11	783	3.724	784	3	0
Politécnica de Cartagena	3.351	248	192	339	722	0	955	813	77	5	0
Politécnica de Cataluña	10.553	582	1.220	464	2.130	10	3.019	2.821	247	60	0
Politécnica de Madrid	12.455	451	1.008	7	1.558	11	3.446	4.675	1.129	94	76
Politécnica de Valencia	20.735	1.231	3.997	1.729	4.120	18	5.702	3.152	584	54	148
Pompeu Fabra	3.918	238	649	166	836	0	1.162	761	89	17	0
Pública de Navarra	2.821	84	115	230	504	4	869	904	82	20	9
Rey Juan Carlos	6.202	363	886	5	1.323	7	2.202	1.121	281	4	10
Rovira I Virgili	6.297	349	627	570	1.381	1	1.917	1.256	181	15	0
Salamanca	20.087	1.279	622	2.485	4.251	25	6.291	3.500	1.510	78	46
Santiago de Compostela	24.691	1.921	1.156	4.499	6.265	10	6.857	3.607	222	109	45
Sevilla	45.166	4.128	3.121	5.074	10.794	18	12.989	8.266	548	163	65
Valencia Estudi General	30.251	2.112	3.229	2.738	7.687	24	9.831	3.980	494	156	0
Valladolid	15.966	1.025	703	1.648	3.773	15	5.364	2.840	488	74	36
Vigo	16.987	1.358	2.498	1.573	4.175	10	5.095	2.039	142	57	40
Zaragoza	13.629	602	366	1.239	2.723	17	4.266	3.622	639	104	51
U.N.E.D.	22.535	1.749	3.538	90	5.470	1	7.002	4.676	2	3	4
<b>Universidades Privadas</b>	<b>12.819</b>	<b>771</b>	<b>1.489</b>	<b>732</b>	<b>2.596</b>	<b>30</b>	<b>5.309</b>	<b>0</b>	<b>1.860</b>	<b>27</b>	<b>5</b>
Alfonso X El Sabio	848	25	63	0	63	0	393	0	304	0	0
Antonio de Nebrija	120	2	9	0	9	0	61	0	39	0	0
Camilo José Cela	75	6	10	0	10	0	31	0	18	0	0
Cardenal Herrera - CEU	1.603	139	304	78	404	0	608	0	70	0	0
Católica de Ávila	158	12	9	15	37	3	62	0	17	0	3
Católica San Antonio	1.194	62	173	60	242	1	475	0	181	0	0
Deusto	209	0	0	0	0	7	99	0	100	3	0
Europea de Madrid	502	25	57	0	58	1	220	0	141	0	0
Europea Miguel de Cervantes	132	13	33	6	33	0	45	0	2	0	0
Francisco de Vitoria	48	3	6	0	6	0	19	0	14	0	0
Internacional de Cataluña	378	30	54	14	66	0	170	0	44	0	0
Mondragón	25	0	0	0	0	12	6	0	7	0	0
Navarra	1.297	50	16	110	206	4	610	0	284	15	2
Oberta de Cataluña	314	33	0	0	119	0	162	0	0	0	0
Pontificia de Comillas	984	70	138	39	217	1	407	0	109	3	0
Pontificia de Salamanca	1.727	109	118	220	375	1	663	0	238	3	0
Ramón Llull	1.132	84	236	45	300	0	427	0	37	3	0
S.E.K.	208	7	7	23	30	0	86	0	55	0	0
San Pablo C.E.U.	592	35	75	2	97	0	255	0	128	0	0
Vic	1.273	66	181	120	324	0	510	0	72	0	0
<b>Sin especificar</b>	<b>268</b>	<b>0</b>	<b>2</b>	<b>2</b>	<b>4</b>	<b>0</b>	<b>260</b>	<b>0</b>	<b>0</b>	<b>0</b>	<b>0</b>



**22. Importe de las becas concedidas por todas las Administraciones educativas,  
por tipo de beca (miles de euros)**

(Continúa)

	Total	Enseñanza	Compen- satoria	Transporte	Resi- dencia	Libros y material	Idiomas
<b>TOTAL</b>	<b>520.159,2</b>	<b>362,8</b>	<b>94.622,0</b>	<b>25.119,0</b>	<b>119.296,0</b>	<b>29.650,2</b>	<b>728,6</b>
<b>Universidades Públicas</b>	<b>500.470,2</b>	<b>123,9</b>	<b>93.160,7</b>	<b>24.406,6</b>	<b>117.054,0</b>	<b>28.803,0</b>	<b>683,4</b>
A Coruña	9.203,7	0,0	1.847,1	629,5	3.180,0	602,9	19,9
Alcalá de Henares	6.549,1	0,0	571,3	393,7	107,2	211,8	7,6
Alicante	9.643,0	0,0	2.297,6	1.251,8	927,1	593,7	9,1
Almería	5.515,6	0,0	1.191,1	186,4	1.521,7	314,3	1,5
Autónoma de Barcelona	11.165,1	71,5	1.811,1	1.111,8	1.440,0	608,3	10,6
Autónoma de Madrid	7.885,0	0,0	1.195,0	888,6	63,3	363,4	9,1
Barcelona	12.936,6	31,6	2.333,6	814,9	1.590,5	760,6	9,1
Burgos	2.965,7	0,0	364,2	34,6	706,2	145,9	3,0
Cádiz	9.937,5	0,0	2.724,6	664,6	1.922,0	684,5	3,0
Cantabria	4.344,0	0,0	789,5	249,7	551,8	273,5	3,0
Carlos III de Madrid	5.765,4	0,0	805,7	394,1	31,8	286,1	10,6
Castilla-La Mancha	19.789,4	0,0	3.654,5	501,6	7.348,6	1.114,9	10,6
Complutense de Madrid	25.713,0	0,0	3.016,5	1.132,8	200,2	1.004,3	33,2
Córdoba	10.175,0	0,0	2.317,4	260,0	3.628,8	649,8	13,6
Extremadura	23.686,0	0,0	4.995,1	373,0	10.205,4	1.255,0	21,1
Girona	3.186,3	0,0	625,3	341,7	560,1	216,4	0,0
Granada	33.937,5	0,0	7.426,1	489,0	12.910,9	1.826,9	40,8
Huelva	7.206,9	0,0	1.612,8	295,4	2.467,6	435,5	0,0
Illes Balears	3.343,2	0,0	614,6	327,4	370,7	175,3	0,0
Jaén	8.695,7	0,0	1.766,0	369,3	2.823,8	516,4	6,0
Jaume I de Castellón	4.228,7	0,0	711,8	141,2	1.485,9	276,6	1,5
La Laguna	11.387,1	0,0	2.847,3	945,9	2.736,9	655,3	13,6
La Rioja	1.865,6	0,0	209,3	96,2	302,4	85,0	0,0
Las Palmas de Gran Canaria	7.825,0	0,0	2.227,3	845,0	979,9	553,8	15,1
León	6.443,3	0,0	917,4	89,1	1.803,2	314,1	4,5
Lleida	3.930,0	0,0	538,8	92,9	969,8	196,9	4,5
Málaga	18.974,2	0,0	4.980,7	852,8	5.058,0	1.160,1	21,1
Miguel Hernández de Elche	4.986,0	0,0	973,3	256,9	915,5	265,4	10,6
Murcia	13.016,5	0,0	2.441,7	871,5	2.320,4	686,6	4,5
Oviedo	8.997,3	0,0	1.780,9	791,1	1.225,9	565,9	9,1
Palbo de Olavide	2.643,2	0,0	661,3	174,7	534,3	171,3	3,0
País Vasco	14.103,7	0,0	930,0	1.268,6	1.889,8	1.424,8	16,6
Politécnica de Cartagena	2.652,4	0,0	446,9	87,7	640,0	129,2	0,0
Politécnica de Cataluña	7.033,2	6,7	1.050,7	450,3	895,1	383,1	15,1
Politécnica de Madrid	9.484,1	0,0	814,6	277,0	42,3	281,6	16,6
Politécnica de Valencia	13.687,2	0,0	2.218,3	762,4	3.273,4	738,4	27,2
Pompeu Fabra	2.325,8	10,9	428,9	175,5	313,4	149,6	0,0
Pública de Navarra	3.025,3	0,0	164,7	38,1	561,1	102,3	6,0
Rey Juan Carlos	3.807,4	0,0	654,1	253,3	9,4	236,8	10,6
Rovira I Virgili	4.334,9	3,2	628,9	213,5	1.076,2	247,2	1,5
Salamanca	18.819,3	0,0	2.308,6	346,0	5.014,7	767,8	37,8
Santiago de Compostela	19.768,6	0,0	3.471,1	471,1	8.535,4	1.125,3	111,7
Sevilla	32.569,7	0,0	7.438,7	975,5	9.582,2	1.932,3	27,2
Valencia Estudi General	18.529,4	0,0	3.805,8	896,6	5.169,3	1.376,0	36,2
Valladolid	13.040,0	0,0	1.854,7	331,6	3.512,0	683,1	22,7
Vigo	11.285,5	0,0	2.449,0	790,5	2.976,8	748,0	27,7
Zaragoza	10.818,6	0,0	1.088,6	175,2	2.503,1	502,9	25,7
U.N.E.D.	9.244,4	0,0	3.158,2	1.026,5	169,9	1.004,1	1,5
<b>Universidades Privadas</b>	<b>18.513,8</b>	<b>238,8</b>	<b>1.461,3</b>	<b>702,0</b>	<b>2.238,2</b>	<b>846,5</b>	<b>45,2</b>
Alfonso X El Sabio	1.431,1	0,0	45,1	31,4	27,1	13,9	0,0
Antonio de Nebrija	175,0	0,0	3,6	2,9	4,5	2,0	0,0
Camilo José Cela	97,1	0,0	10,8	6,0	0,0	1,8	0,0
Cardenal Herrera - CEU	1.101,5	0,0	250,5	89,9	151,8	72,7	0,0
Católica de Ávila	157,7	0,0	21,6	3,4	30,8	6,8	4,5
Católica San Antonio	1.247,8	0,0	111,7	60,7	113,3	43,3	1,5
Deusto	1.744,2	0,0	51,1	150,9	114,1	259,8	10,6
Europea de Madrid	736,4	0,0	45,1	22,8	7,0	11,1	1,5
Europea Miguel de Cervantes	88,8	0,0	23,4	7,3	16,7	5,9	0,0
Francisco de Vitoria	66,9	0,0	5,4	2,3	0,0	1,1	0,0
Internacional de Cataluña	373,8	0,0	54,1	17,6	26,4	11,8	0,0
Mondragón	623,2	0,0	15,2	24,9	248,7	66,8	18,1
Navarra	4.420,7	0,0	95,8	13,2	508,3	81,1	6,0
Oberta de Cataluña	147,3	0,0	57,5	0,0	0,0	21,3	0,0
Pontificia de Comillas	957,7	0,0	126,1	48,1	75,6	39,0	1,5
Pontificia de Salamanca	1.971,1	0,0	198,3	26,6	497,5	69,6	1,5
Ramón Llull	822,6	0,0	151,4	73,7	104,1	55,5	0,0
S.E.K.	301,1	0,0	12,6	4,5	62,3	5,8	0,0
San Pablo C.E.U.	712,4	0,0	63,1	18,6	8,3	17,8	0,0
Vic	1.337,2	238,8	118,9	97,2	241,7	59,4	0,0
<b>Otros Estudios</b>	<b>5,5</b>	<b>0,0</b>	<b>0,0</b>	<b>0,0</b>	<b>0,0</b>	<b>0,0</b>	<b>0,0</b>
<b>Sin especificar</b>	<b>1.169,8</b>	<b>0,0</b>	<b>0,0</b>	<b>10,4</b>	<b>3,8</b>	<b>0,7</b>	<b>0,0</b>

**22. Importe de las becas concedidas por todas las Administraciones educativas,  
por tipo de beca (miles de euros)**

(Conclusión)

	Exención prec.	Familias numerosas	Movilidad	Interés Préstamos	Erasmus	Colaboración	Proy. Fin carrera	Otro tipo
<b>TOTAL</b>	<b>131.929,0</b>	<b>36.206,9</b>	<b>65.717,0</b>	<b>19,0</b>	<b>2.623,2</b>	<b>6.120,1</b>	<b>388,4</b>	<b>7.377,1</b>
<b>Universidades Públicas</b>	<b>126.960,1</b>	<b>36.206,9</b>	<b>59.251,3</b>	<b>16,1</b>	<b>2.431,7</b>	<b>5.963,4</b>	<b>385,5</b>	<b>5.023,6</b>
A Coruña	1.785,2	412,8	459,5	2,5	49,5	59,6	1,2	154,0
Alcalá de Henares	2.033,0	659,6	2.248,3	0,0	93,9	88,4	3,2	131,1
Alicante	2.185,6	885,0	1.377,7	0,0	0,0	113,6	0,0	1,8
Almería	1.388,8	388,6	484,5	0,0	0,0	37,9	0,8	0,0
Autónoma de Barcelona	3.273,5	1.087,3	1.585,5	0,0	0,0	160,8	0,0	4,7
Autónoma de Madrid	2.252,4	929,1	1.513,8	0,0	157,6	233,5	0,0	279,2
Barcelona	3.893,3	1.355,5	1.857,7	0,0	0,0	281,9	0,0	7,9
Burgos	937,0	285,7	435,5	0,0	30,6	14,7	0,8	7,5
Cádiz	2.871,5	706,9	281,3	0,0	0,0	71,5	7,6	0,0
Cantabria	1.246,6	519,5	641,8	0,0	0,0	52,6	14,1	1,9
Carlos III de Madrid	1.923,4	495,1	1.514,6	0,0	44,2	52,6	1,2	206,0
Castilla-La Mancha	4.783,2	1.186,5	1.127,8	0,0	0,0	52,6	6,4	2,7
Complutense de Madrid	6.501,2	2.685,5	9.423,4	0,0	337,7	606,4	0,0	771,7
Córdoba	2.037,8	852,1	295,8	0,0	0,0	103,1	14,5	2,1
Extremadura	4.812,4	714,4	949,0	0,0	113,9	94,7	8,8	143,2
Girona	1.004,4	282,8	111,0	0,0	0,0	42,1	0,0	2,5
Granada	6.434,7	1.364,9	3.128,4	0,0	0,0	298,8	14,9	2,1
Huelva	1.611,1	552,9	190,8	0,0	0,0	31,6	9,2	0,0
Illes Balears	849,7	315,5	621,6	7,5	22,1	33,7	0,0	5,0
Jaén	2.085,7	573,8	490,8	0,0	0,0	63,1	0,8	0,0
Jaume I de Castellón	1.107,0	224,7	216,0	0,0	0,0	63,1	0,0	0,9
La Laguna	2.653,6	506,5	168,6	0,0	0,0	115,7	6,0	737,8
La Rioja	532,2	236,3	359,5	0,0	1,4	16,8	0,0	26,5
Las Palmas de Gran Canaria	2.289,9	351,0	219,6	0,0	0,0	84,2	27,3	231,9
León	1.668,3	287,1	1.189,9	0,0	98,8	58,9	6,4	5,6
Lleida	1.072,4	223,9	769,0	0,0	3,4	54,7	0,0	3,7
Málaga	5.107,9	1.099,5	514,9	0,0	0,0	159,9	15,7	3,6
Miguel Hernández de Elche	1.190,9	427,0	918,7	0,0	0,0	16,8	10,9	0,0
Murcia	3.151,5	1.222,1	1.960,1	0,0	253,1	101,0	0,0	4,0
Oviedo	2.724,2	677,8	1.052,3	0,0	0,0	153,6	16,5	0,0
Palbo de Olavide	724,9	251,1	118,4	0,0	0,0	4,2	0,0	0,0
País Vasco	4.593,1	1.232,3	2.144,7	0,0	16,6	423,6	2,2	161,4
Politécnica de Cartagena	729,4	324,9	242,7	0,0	41,1	10,5	0,0	0,0
Politécnica de Cataluña	2.299,4	987,4	819,2	0,0	0,0	126,2	0,0	0,0
Politécnica de Madrid	2.398,3	1.402,8	3.269,1	0,0	186,2	197,8	31,0	566,8
Politécnica de Valencia	3.688,3	924,8	1.879,6	0,0	0,7	113,6	59,5	1,0
Pompeu Fabra	726,9	216,6	267,5	0,0	0,7	35,8	0,0	0,0
Pública de Navarra	674,0	305,4	233,5	0,0	113,8	52,3	6,2	767,9
Rey Juan Carlos	1.354,7	308,5	857,7	0,0	11,6	8,4	4,0	98,4
Rovira I Virgili	1.283,9	348,6	500,3	0,0	0,0	31,6	0,0	0,0
Salamanca	4.163,1	905,8	4.867,2	0,0	183,0	169,2	19,4	36,7
Santiago de Compostela	3.399,6	1.041,7	710,8	3,6	271,4	273,3	18,1	335,5
Sevilla	8.365,5	2.049,8	1.829,4	0,0	0,0	343,0	26,1	0,0
Valencia Estudi General	4.437,3	935,9	1.540,4	0,0	0,0	328,2	0,0	3,7
Valladolid	3.733,8	1.002,4	1.477,7	0,0	240,5	155,7	14,5	11,2
Vigo	2.838,5	544,5	462,1	2,5	157,5	134,5	16,1	137,8
Zaragoza	3.154,0	1.082,3	1.923,4	0,0	2,2	231,3	20,5	109,4
U.N.E.D.	2.987,2	832,7	0,0	0,0	0,0	6,3	1,6	56,4
<b>Universidades Privadas</b>	<b>4.968,9</b>	<b>0,0</b>	<b>5.517,8</b>	<b>0,0</b>	<b>174,0</b>	<b>156,7</b>	<b>2,9</b>	<b>2.161,4</b>
Alfonso X El Sabio	378,9	0,0	925,7	0,0	8,0	0,0	0,0	1,0
Antonio de Nebrija	43,1	0,0	115,5	0,0	0,8	0,0	0,0	2,6
Camilo José Cela	23,2	0,0	55,3	0,0	0,0	0,0	0,0	0,0
Cardenal Herrera - CEU	298,4	0,0	238,2	0,0	0,0	0,0	0,0	0,0
Católica de Ávila	48,7	0,0	39,1	0,0	0,0	0,0	1,2	1,6
Católica San Antonio	344,1	0,0	521,9	0,0	51,3	0,0	0,0	0,0
Deusto	827,7	0,0	228,0	0,0	3,6	88,2	0,0	10,2
Europea de Madrid	207,1	0,0	422,2	0,0	0,0	0,0	0,0	19,6
Europea Miguel de Cervantes	35,5	0,0	0,0	0,0	0,0	0,0	0,0	0,0
Francisco de Vitoria	12,6	0,0	43,5	0,0	0,0	0,0	0,0	2,0
Internacional de Cataluña	134,1	0,0	127,0	0,0	0,0	0,0	0,0	2,8
Mondragón	208,7	0,0	17,0	0,0	0,0	12,8	0,0	11,0
Navarra	697,2	0,0	877,8	0,0	31,4	34,2	1,7	2.074,0
Oberta de Cataluña	68,5	0,0	0,0	0,0	0,0	0,0	0,0	0,0
Pontificia de Comillas	280,1	0,0	323,1	0,0	42,1	8,9	0,0	13,2
Pontificia de Salamanca	418,0	0,0	723,8	0,0	16,5	6,3	0,0	13,0
Ramón Llull	315,4	0,0	112,9	0,0	0,0	6,3	0,0	3,3
S.E.K.	69,9	0,0	140,2	0,0	5,7	0,0	0,0	0,1
San Pablo C.E.U.	197,9	0,0	385,1	0,0	14,5	0,0	0,0	7,1
Vic	359,7	0,0	221,5	0,0	0,0	0,0	0,0	0,0
<b>Otros Estudios</b>	<b>0,0</b>	<b>0,0</b>	<b>0,0</b>	<b>0,0</b>	<b>5,5</b>	<b>0,0</b>	<b>0,0</b>	<b>0,0</b>
<b>Sin especificar</b>	<b>0,0</b>	<b>0,0</b>	<b>947,9</b>	<b>2,9</b>	<b>12,0</b>	<b>0,0</b>	<b>0,0</b>	<b>192,1</b>

**23. Importe de las becas concedidas por el M.E.C., por tipo de beca y universidad (miles de euros)**

	TOTAL	Compensatoria	Transporte	Residencia	Libros y material	Idiomas	Exención precios	Fam. Num.	Movilidad	Colaboración	Proy. Fin de carrera
<b>TOTAL</b>	<b>491.888,6</b>	<b>93.515,5</b>	<b>23.379,8</b>	<b>114.758,3</b>	<b>27.719,0</b>	<b>604,0</b>	<b>125.060,0</b>	<b>36.206,9</b>	<b>64.766,2</b>	<b>5.503,9</b>	<b>375,0</b>
<b>Universidades Públicas</b>	<b>478.027,6</b>	<b>92.128,1</b>	<b>22.859,0</b>	<b>113.372,4</b>	<b>27.253,6</b>	<b>558,8</b>	<b>121.286,1</b>	<b>36.206,9</b>	<b>58.542,6</b>	<b>5.447,1</b>	<b>373,0</b>
A Coruña	8.969,4	1.847,1	629,4	3.177,5	602,7	4,5	1.784,3	412,8	455,2	54,7	1,2
Alcalá de Henares	6.309,0	569,4	393,7	98,2	210,9	7,6	2.029,7	659,6	2.248,3	88,4	3,2
Alicante	9.627,7	2.295,7	1.251,5	919,5	592,7	9,1	2.182,9	885,0	1.377,7	113,6	0,0
Almería	5.515,6	1.191,1	186,4	1.521,7	314,3	1,5	1.388,8	388,6	484,5	37,9	0,8
Autónoma de Barcelona	11.003,0	1.809,2	1.111,1	1.385,8	603,2	10,6	3.254,6	1.087,3	1.585,5	155,7	0,0
Autónoma de Madrid	7.418,5	1.189,3	888,2	47,2	361,9	9,1	2.246,4	929,1	1.513,8	233,5	0,0
Barcelona	12.855,2	2.333,6	814,9	1.561,4	757,9	9,1	3.883,2	1.355,5	1.857,7	281,9	0,0
Burgos	2.752,2	360,4	33,8	611,7	140,3	3,0	876,0	285,7	425,8	14,7	0,8
Cádiz	9.937,5	2.724,6	664,6	1.922,0	684,5	3,0	2.871,5	706,9	281,3	71,5	7,6
Cantabria	4.260,0	785,7	249,7	496,5	268,0	3,0	1.229,5	519,5	641,8	52,6	13,7
Carlos III de Madrid	5.485,5	801,9	394,1	13,2	284,3	10,6	1.917,9	495,1	1.514,6	52,6	1,2
Castilla-La Mancha	19.764,2	3.654,5	501,6	7.333,0	1.113,4	10,6	4.777,8	1.186,5	1.127,8	52,6	6,4
Complutense de Madrid	24.554,9	3.016,5	1.132,8	168,0	1.001,3	33,2	6.490,4	2.685,5	9.423,4	603,8	0,0
Córdoba	10.170,2	2.317,4	260,0	3.626,8	649,6	13,6	2.037,3	852,1	295,8	103,1	14,5
Extremadura	23.008,4	4.995,1	170,4	10.121,6	1.252,3	21,1	4.687,0	714,4	949,0	94,7	2,8
Girona	3.176,7	625,3	341,7	555,1	215,9	0,0	1.002,8	282,8	111,0	42,1	0,0
Granada	33.916,5	7.424,2	489,0	12.898,8	1.825,8	40,8	6.430,9	1.364,9	3.128,4	298,8	14,9
Huelva	7.206,9	1.612,8	295,4	2.467,6	435,5	0,0	1.611,1	552,9	190,8	31,6	9,2
Illes Balears	2.782,2	612,7	327,4	368,2	175,1	0,0	848,7	315,5	100,9	33,7	0,0
Jaén	8.688,9	1.766,0	369,3	2.818,8	515,9	6,0	2.084,4	573,8	490,8	63,1	0,8
Jaume I de Castellón	4.227,8	711,8	141,2	1.485,9	276,6	1,5	1.107,0	224,7	216,0	63,1	0,0
La Laguna	10.190,9	2.845,4	945,9	2.731,9	654,8	13,6	2.202,5	506,5	168,6	115,7	6,0
La Rioja	1.725,5	203,6	29,4	281,3	80,7	0,0	517,9	236,3	359,5	16,8	0,0
Las Palmas de Gran Canaria	7.379,6	2.227,3	845,0	979,9	553,8	15,1	2.076,4	351,0	219,6	84,2	27,3
León	6.094,9	913,6	89,1	1.648,2	310,0	4,5	1.621,0	287,1	1.156,1	58,9	6,4
Lléida	3.915,1	538,8	92,1	964,8	196,2	4,5	1.071,1	223,9	769,0	54,7	0,0
Málaga	18.970,6	4.980,7	852,8	5.058,0	1.160,1	21,1	5.107,9	1.099,5	514,9	159,9	15,7
Miguel Hernández de Elche	4.953,5	969,5	256,9	894,9	263,5	10,6	1.184,7	427,0	918,7	16,8	10,9
Murcia	12.759,4	2.441,7	871,5	2.320,4	686,6	4,5	3.151,5	1.222,1	1.960,1	101,0	0,0
Oviedo	8.964,1	1.771,4	791,1	1.208,3	564,2	9,1	2.719,8	677,8	1.052,3	153,6	16,5
Pablo de Olavide	2.643,2	661,3	174,7	534,3	171,3	3,0	724,9	251,1	118,4	4,2	0,0
País Vasco	3.883,4	0,0	0,0	0,0	0,0	16,6	483,5	1.232,3	2.144,7	6,3	0,0
Politécnica de Cartagena	2.611,3	446,9	87,7	640,0	129,2	0,0	729,4	324,9	242,7	10,5	0,0
Politécnica de Cataluña	6.996,6	1.048,8	450,3	876,0	381,3	15,1	2.292,3	987,4	819,2	126,2	0,0
Politécnica de Madrid	8.688,7	812,7	277,0	13,2	278,9	16,6	2.390,0	1.402,8	3.269,1	197,8	30,6
Politécnica de Valencia	13.672,7	2.218,3	762,4	3.264,4	737,5	27,2	3.685,4	924,8	1.879,6	113,6	59,5
Pompeu Fabra	2.314,2	428,9	175,5	313,4	149,6	0,0	726,9	216,6	267,5	35,8	0,0
Pública de Navarra	1.927,4	151,4	38,1	434,2	90,2	6,0	622,9	305,4	233,5	42,1	3,6
Rey Juan Carlos	3.697,5	654,1	253,3	9,4	236,8	10,6	1.354,7	308,5	857,7	8,4	4,0
Rovira i Virgili	4.331,7	628,9	213,5	1.076,2	247,2	1,5	1.283,9	348,6	500,3	31,6	0,0
Salamanca	18.097,4	2.304,8	346,0	4.691,7	760,9	37,8	4.057,3	905,8	4.810,5	164,1	18,5
Santiago de Compostela	18.918,9	3.461,6	471,1	8.494,1	1.121,4	15,1	3.388,1	1.041,7	678,4	229,3	18,1
Sevilla	32.566,8	7.438,7	975,5	9.579,7	1.932,1	27,2	8.365,3	2.049,8	1.829,4	343,0	26,1
Valencia Estudi General	18.525,7	3.805,8	896,6	5.169,3	1.376,0	36,2	4.437,3	935,9	1.540,4	328,2	0,0
Valladolid	12.187,8	1.847,1	331,6	3.111,4	675,4	22,7	3.585,1	1.002,4	1.441,9	155,7	14,5
Vigo	10.933,9	2.447,1	790,4	2.969,8	747,3	15,1	2.836,7	544,5	447,0	119,9	16,1
Zaragoza	10.351,4	1.084,8	175,2	2.339,2	487,4	25,7	2.994,1	1.082,3	1.923,4	218,8	20,5
U.N.E.D.	9.095,1	3.150,6	1.020,1	169,9	979,1	1,5	2.933,3	832,7	0,0	6,3	1,6
<b>Universidades Privadas</b>	<b>13.140,3</b>	<b>1.387,4</b>	<b>519,4</b>	<b>1.382,1</b>	<b>464,7</b>	<b>45,2</b>	<b>3.773,9</b>	<b>0,0</b>	<b>5.508,8</b>	<b>56,8</b>	<b>2,0</b>
Alfonso X El Sabio	1.381,6	45,1	31,4	0,0	11,3	0,0	368,1	0,0	925,7	0,0	0,0
Antonio de Nebrija	165,3	3,6	2,9	0,0	1,6	0,0	41,7	0,0	115,5	0,0	0,0
Camilo José Cela	97,1	10,8	6,0	0,0	1,8	0,0	23,2	0,0	55,3	0,0	0,0
Cardenal Herrera - CEU	1.095,3	250,5	89,9	147,3	72,3	0,0	297,1	0,0	238,2	0,0	0,0
Católica de Ávila	150,9	21,6	3,4	28,3	6,6	4,5	46,2	0,0	39,1	0,0	1,2
Católica San Antonio	1.196,5	111,7	60,7	113,3	43,3	1,5	344,1	0,0	521,9	0,0	0,0
Deusto	320,6	0,0	0,0	0,0	0,0	10,6	75,7	0,0	228,0	6,3	0,0
Europea de Madrid	706,7	45,1	22,8	0,0	10,4	1,5	204,7	0,0	422,2	0,0	0,0
Europea Miguel de Cervantes	74,9	23,4	7,3	11,3	5,9	0,0	27,0	0,0	0,0	0,0	0,0
Francisco de Vitoria	64,9	5,4	2,3	0,0	1,1	0,0	12,6	0,0	43,5	0,0	0,0
Internacional de Cataluña	371,0	54,1	17,6	26,4	11,8	0,0	134,1	0,0	127,0	0,0	0,0
Mondragón	38,4	0,0	0,0	0,0	0,0	18,1	3,3	0,0	17,0	0,0	0,0
Navarra	1.788,6	90,1	6,5	207,7	36,9	6,0	531,2	0,0	877,8	31,6	0,8
Oberta de Cataluña	147,3	57,5	0,0	0,0	21,3	0,0	68,5	0,0	0,0	0,0	0,0
Pontificia de Comillas	896,1	126,1	48,1	73,6	38,8	1,5	278,6	0,0	323,1	6,3	0,0
Pontificia de Salamanca	1.825,1	196,4	26,6	415,4	67,1	1,5	397,0	0,0	714,8	6,3	0,0
Ramón Llull	791,5	151,4	73,6	85,0	53,7	0,0	308,6	0,0	112,9	6,3	0,0
S.E.K.	267,5	12,6	4,5	43,4	5,4	0,0	61,4	0,0	140,2	0,0	0,0
San Pablo C.E.U.	684,0	63,1	18,6	3,8	17,4	0,0	196,0	0,0	385,1	0,0	0,0
Vic	1.077,0	118,9	97,2	226,6	58,0	0,0	354,8	0,0	221,5	0,0	0,0
<b>Sin especificar</b>	<b>720,7</b>	<b>0,0</b>	<b>1,4</b>	<b>3,8</b>	<b>0,7</b>	<b>0,0</b>	<b>0,0</b>	<b>0,0</b>	<b>714,8</b>	<b>0,0</b>	<b>0,0</b>

24. Número de becas por Administración educativa financiadora y tipo de beca

(Continúa)

	TOTAL	Enseñanza	Compensatoria	Transporte	Residencia	Libros y material	Idiomas	Exención de precios
<b>TOTAL</b>	<b>737.593</b>	<b>918</b>	<b>52.481</b>	<b>77.659</b>	<b>62.893</b>	<b>163.717</b>	<b>538</b>	<b>218.850</b>
M.E.C.	695.306	0	51.897	72.314	60.783	154.855	400	207.828
Aragón	193	0	0	0	0	0	0	169
Baleares (Illes)	1.663	0	0	0	0	0	0	0
Canarias	1.655	0	0	0	0	0	0	1.140
Castilla y León	2.569	0	0	0	442	0	0	491
Cataluña	918	918	0	0	0	0	0	0
Extremadura	1.686	0	0	849	65	0	0	193
Galicia	1.340	0	0	0	0	0	138	0
Madrid (Comunidad de)	4.347	0	0	0	0	0	0	0
Murcia (Región de)	507	0	0	0	0	0	0	0
Navarra (Comunidad Foral de)	2.411	0	0	0	0	0	0	0
País Vasco	24.080	0	584	3.773	1.603	8.862	0	9.029
Rioja (La)	681	0	0	609	0	0	0	0
Ceuta	237	0	0	114	0	0	0	0

(Conclusión)

	Fam. Numerosas	Movilidad	Int. Prestamos	Erasmus	Colaboración	Proy. Fin carrera	Otro Tipo
<b>TOTAL</b>	<b>122.356</b>	<b>23.070</b>	<b>163</b>	<b>6.195</b>	<b>2.877</b>	<b>954</b>	<b>4.922</b>
M.E.C.	122.356	21.324	0	0	2.616	933	0
Aragón	0	0	0	0	24	0	0
Baleares (Illes)	0	1.552	10	80	0	0	21
Canarias	0	0	0	0	0	0	515
Castilla y León	0	45	0	1.591	0	0	0
Cataluña	0	0	0	0	0	0	0
Extremadura	0	0	0	191	0	4	384
Galicia	0	77	153	319	25	0	628
Madrid (Comunidad de)	0	0	0	3.224	0	0	1.123
Murcia (Región de)	0	0	0	507	0	0	0
Navarra (Comunidad Foral de)	0	0	0	278	0	0	2.133
País Vasco	0	0	0	0	212	17	0
Rioja (La)	0	72	0	0	0	0	0
Ceuta	0	0	0	5	0	0	118

**25. Importe de las becas por Administración educativa financiadora y tipo de beca**  
(miles de euros)

(Continúa)

	TOTAL	Enseñanza	Compensatoria	Transporte	Residencia	Libros y material	Idiomas	Exención de precios
<b>TOTAL</b>	<b>520.159,2</b>	<b>362,8</b>	<b>94.622,0</b>	<b>25.119,0</b>	<b>119.296,0</b>	<b>29.650,2</b>	<b>728,6</b>	<b>131.929,0</b>
M.E.C.	491.888,6	0,0	93.515,5	23.379,8	114.758,3	27.719,0	604,0	125.060,0
Aragón	125,4	0,0	0,0	0,0	0,0	0,0	0,0	112,9
Baleares (Illes)	554,5	0,0	0,0	0,0	0,0	0,0	0,0	0,0
canarias	1.630,0	0,0	0,0	0,0	0,0	0,0	0,0	663,6
Castilla y León	1.825,7	0,0	0,0	0,0	796,9	0,0	0,0	310,9
Cataluña	362,8	362,8	0,0	0,0	0,0	0,0	0,0	0,0
Extremadura	637,8	0,0	0,0	202,6	54,7	0,0	0,0	119,1
Galicia	1.479,2	0,0	0,0	0,0	0,0	0,0	124,6	0,0
Madrid (Comunidad de)	2.978,9	0,0	0,0	0,0	0,0	0,0	0,0	0,0
Murcia (Región de)	345,5	0,0	0,0	0,0	0,0	0,0	0,0	0,0
Navarra (Comunidad Foral de)	3.546,6	0,0	0,0	0,0	0,0	0,0	0,0	0,0
País Vasco	14.403,5	0,0	1.106,5	1.467,0	3.686,1	1.931,2	0,0	5.662,5
Rioja (La)	179,4	0,0	0,0	60,6	0,0	0,0	0,0	0,0
Ceuta	201,3	0,0	0,0	9,0	0,0	0,0	0,0	0,0

(Conclusión)

	Fam. Numerosas	Movilidad	Int. Prestamos	Erasmus	Colaboración	Proy.Fin carrera	Otro Tipo
<b>TOTAL</b>	<b>36.206,9</b>	<b>65.717,0</b>	<b>19,0</b>	<b>2.623,2</b>	<b>6.120,1</b>	<b>388,4</b>	<b>7.377,1</b>
M.E.C.	36.206,9	64.766,2	0,0	0,0	5.503,9	375,0	0,0
Aragón	0,0	0,0	0,0	0,0	12,5	0,0	0,0
Baleares (Illes)	0,0	520,7	7,5	22,1	0,0	0,0	4,1
canarias	0,0	0,0	0,0	0,0	0,0	0,0	966,4
Castilla y León	0,0	145,1	0,0	572,8	0,0	0,0	0,0
Cataluña	0,0	0,0	0,0	0,0	0,0	0,0	0,0
Extremadura	0,0	0,0	0,0	113,9	0,0	6,0	141,5
Galicia	0,0	166,1	11,5	478,4	60,9	0,0	637,7
Madrid (Comunidad de)	0,0	0,0	0,0	901,5	0,0	0,0	2.077,4
Murcia (Región de)	0,0	0,0	0,0	345,5	0,0	0,0	0,0
Navarra (Comunidad Foral de)	0,0	0,0	0,0	176,9	0,0	0,0	3.369,7
País Vasco	0,0	0,0	0,0	0,0	542,8	7,4	0,0
Rioja (La)	0,0	118,8	0,0	0,0	0,0	0,0	0,0
Ceuta	0,0	0,0	0,0	12,0	0,0	0,0	180,3

**26. Número de becarios por Administración educativa financiadora y universidad en la que está matriculado el becario**

	Universidades de									
	TOTAL	Andalucía	Aragón	Asturias (Principado de)	Balears (Illes)	Canarias	Cantabria	Castilla y León	Castilla - La Mancha	Cataluña
<b>TOTAL</b>	<b>360.933</b>	<b>78.946</b>	<b>8.341</b>	<b>7.171</b>	<b>4.073</b>	<b>12.946</b>	<b>3.764</b>	<b>27.127</b>	<b>11.559</b>	<b>36.923</b>
M.E.C.	333.200	78.932	8.009	7.164	2.408	11.287	3.736	24.375	11.551	35.913
Aragón	193	0	193	0	0	0	0	0	0	0
Balears (Illes)	1.663	0	0	0	1.663	0	0	0	0	0
Canarias	1.655	0	0	0	0	1.655	0	0	0	0
Castilla y León	2.569	0	0	0	0	0	0	2.569	0	0
Cataluña	918	0	0	0	0	0	0	0	0	918
Extremadura	1.686	0	0	0	0	0	0	0	0	0
Galicia	1.255	0	0	0	0	0	0	0	0	0
Madrid (Comunidad de)	4.347	0	0	0	0	0	0	0	0	0
Murcia	507	0	0	0	0	0	0	0	0	0
Navarra (Comunidad Foral de)	2.411	5	68	0	1	2	2	55	1	25
País Vasco	9.611	9	71	7	1	2	26	128	7	67
Rioja (La)	681	0	0	0	0	0	0	0	0	0
Ceuta	237	0	0	0	0	0	0	0	0	0

	Universidades de									
	Comunidad Valenciana	Extremadura	Galicia	Madrid (Comunidad de)	Murcia (Región de)	Navarra (Comunidad Foral de)	País Vasco	Rioja (La)	UNED	Otros estudios superiores/ Sin especificar
<b>TOTAL</b>	<b>37.459</b>	<b>11.616</b>	<b>24.799</b>	<b>51.699</b>	<b>11.555</b>	<b>4.681</b>	<b>13.574</b>	<b>2.129</b>	<b>11.856</b>	<b>715</b>
M.E.C.	37.434	9.915	23.618	47.316	11.046	2.426	4.648	1.480	11.682	260
Aragón	0	0	0	0	0	0	0	0	0	0
Balears (Illes)	0	0	0	0	0	0	0	0	0	0
Canarias	0	0	0	0	0	0	0	0	0	0
Castilla y León	0	0	0	0	0	0	0	0	0	0
Cataluña	0	0	0	0	0	0	0	0	0	0
Extremadura	0	1.686	0	0	0	0	0	0	0	0
Galicia	0	0	1.158	0	0	0	0	0	0	97
Madrid (Comunidad de)	0	0	0	4.298	0	0	0	0	0	49
Murcia	0	0	0	0	507	0	0	0	0	0
Navarra (Comunidad Foral de)	6	2	1	14	2	1.988	154	21	64	0
País Vasco	19	13	22	71	0	267	8.772	19	110	0
Rioja (La)	0	0	0	0	0	0	0	609	0	72
Ceuta	0	0	0	0	0	0	0	0	0	237

**27. Importe de las becas por Administración educativa financiadora y universidad en la que está matriculado el becario (miles de euros)**

	Universidades de									
	TOTAL	Andalucía	Aragón	Asturias (Principado de)	Balears (Illes)	Canarias	Cantabria	Castilla y León	Castilla - La Mancha	Cataluña
<b>TOTAL</b>	<b>520.159,2</b>	<b>129.655,3</b>	<b>10.818,6</b>	<b>8.997,3</b>	<b>3.343,2</b>	<b>19.212,1</b>	<b>4.344,0</b>	<b>43.787,1</b>	<b>19.789,4</b>	<b>47.592,9</b>
M.E.C.	491.888,6	129.616,2	10.351,4	8.964,1	2.782,2	17.570,5	4.260,0	41.450,7	19.764,2	46.979,3
Aragón	125,4	0,0	125,4	0,0	0,0	0,0	0,0	0,0	0,0	0,0
Balears (Illes)	554,5	0,0	0,0	0,0	554,5	0,0	0,0	0,0	0,0	0,0
Canarias	1.630,0	0,0	0,0	0,0	0,0	1.630,0	0,0	0,0	0,0	0,0
Castilla y León	1.825,7	0,0	0,0	0,0	0,0	0,0	0,0	1.825,7	0,0	0,0
Cataluña	362,8	0,0	0,0	0,0	0,0	0,0	0,0	0,0	0,0	362,8
Extremadura	637,8	0,0	0,0	0,0	0,0	0,0	0,0	0,0	0,0	0,0
Galicia	1.479,2	0,0	0,0	0,0	0,0	0,0	0,0	0,0	0,0	0,0
Madrid (Comunidad de)	2.978,9	0,0	0,0	0,0	0,0	0,0	0,0	0,0	0,0	0,0
Murcia	345,5	0,0	0,0	0,0	0,0	0,0	0,0	0,0	0,0	0,0
Navarra (Comunidad Foral de)	3.546,6	7,8	111,6	0,0	0,9	3,3	1,9	78,1	2,7	29,0
País Vasco	14.403,5	31,3	230,2	33,2	5,6	8,3	82,1	432,6	22,5	221,8
Rioja (La)	179,4	0,0	0,0	0,0	0,0	0,0	0,0	0,0	0,0	0,0
Ceuta	201,3	0,0	0,0	0,0	0,0	0,0	0,0	0,0	0,0	0,0

	Universidades de									
	Comunidad Valenciana	Extremadura	Galicia	Madrid (Comunidad de)	Murcia (Región de)	Navarra (Comunidad Foral de)	País Vasco	Rioja (La)	UNED	Otros estudios superiores/ Sin especificar
<b>TOTAL</b>	<b>52.175,8</b>	<b>23.686,0</b>	<b>40.257,8</b>	<b>63.380,7</b>	<b>16.916,7</b>	<b>7.446,0</b>	<b>16.471,1</b>	<b>1.865,6</b>	<b>9.244,4</b>	<b>1.175,3</b>
M.E.C.	52.102,7	23.008,4	38.822,2	60.149,8	16.567,2	3.716,0	4.242,4	1.725,5	9.095,1	720,7
Aragón	0,0	0,0	0,0	0,0	0,0	0,0	0,0	0,0	0,0	0,0
Balears (Illes)	0,0	0,0	0,0	0,0	0,0	0,0	0,0	0,0	0,0	0,0
Canarias	0,0	0,0	0,0	0,0	0,0	0,0	0,0	0,0	0,0	0,0
Castilla y León	0,0	0,0	0,0	0,0	0,0	0,0	0,0	0,0	0,0	0,0
Cataluña	0,0	0,0	0,0	0,0	0,0	0,0	0,0	0,0	0,0	0,0
Extremadura	0,0	637,8	0,0	0,0	0,0	0,0	0,0	0,0	0,0	0,0
Galicia	0,0	0,0	1.351,5	0,0	0,0	0,0	0,0	0,0	0,0	127,7
Madrid (Comunidad de)	0,0	0,0	0,0	2.972,2	0,0	0,0	0,0	0,0	0,0	6,8
Murcia	0,0	0,0	0,0	0,0	345,5	0,0	0,0	0,0	0,0	0,0
Navarra (Comunidad Foral de)	8,1	1,7	0,1	23,2	4,0	2.987,1	202,8	27,9	56,4	0,0
País Vasco	65,0	38,1	84,0	235,5	0,0	742,9	12.025,9	51,6	92,9	0,0
Rioja (La)	0,0	0,0	0,0	0,0	0,0	0,0	0,0	60,6	0,0	118,8
Ceuta	0,0	0,0	0,0	0,0	0,0	0,0	0,0	0,0	0,0	201,3







ISBN 84-369-4032-6



9 788436 940329



MINISTERIO  
DE EDUCACIÓN  
Y CIENCIA