

# **Estadística de la Enseñanza en España, 1998/99**

**E. INFANTIL,  
E. PRIMARIA,  
E. SECUNDARIA y F. PROFESIONAL,  
E. ARTES PLÁSTICAS Y DISEÑO**

**DATOS AVANCE  
Y SERIES E INDICADORES.**



MINISTERIO DE EDUCACIÓN Y CULTURA

Dirección General de Programación Económica  
y Control Presupuestario

# ***Estadística de la Enseñanza en España. 1998/99***

***E. INFANTIL,  
E. PRIMARIA,  
E. SECUNDARIA Y F. PROFESIONAL,  
E. ARTES PLÁSTICAS Y DISEÑO***

***DATOS AVANCE  
Y SERIES E INDICADORES.***

**Han colaborado en la presente edición  
los Servicios Estadísticos competentes de:**

Ministerio de Educación y Cultura  
Consejerías / Departamentos de Educación de:

- Junta de Andalucía
- Gobierno Balear
- Gobierno de Canarias
- Generalidad de Cataluña
- Generalidad Valenciana
- Junta de Galicia
- Gobierno de Navarra
- Gobierno Vasco

**JULIO, 1999**



© MINISTERIO DE EDUCACIÓN Y CULTURA

Dirección General de Programación Económica y Control Presupuestario

Oficina de Planificación y Estadística

EDITA: SECRETARÍA GENERAL TÉCNICA. Centro de Publicaciones

NIPO: 176-99-096-8

ISBN: 84-369-3232-3

Depósito legal: M-31.146-1999

Imprime: DIDOT, S.A

## PRESENTACIÓN

Con la finalidad de proporcionar una primera información estadística básica sobre la situación actual de la escolarización no universitaria en España, se presenta esta publicación de **Datos Avance del curso 1998/99**. Su ámbito comprende los niveles de Educación Infantil, Educación Primaria, Educación Secundaria y Formación Profesional y las Enseñanzas de Artes Plásticas y Diseño.

Se ofrece información sobre centros docentes, oferta de enseñanzas, alumnado, profesorado y unidades escolares, desagregada por titularidad del centro, comunidad autónoma y provincia. Los datos facilitados tienen carácter provisional. Posteriormente se publicarán los resultados definitivos con un mayor grado de detalle para todas las variables, incluyendo también todas de las Enseñanzas de Régimen Especial y la Educación de Adultos.

Los resultados del curso 1998/99 se acompañan de las principales series decenales e indicadores estadísticos, que permiten conocer la evolución del sistema durante los últimos diez años.

La fuente de información de esta publicación es la Estadística de la Enseñanza de los niveles no universitarios, la cual se realiza de forma coordinada entre el Ministerio de Educación y Cultura y las Comunidades Autónomas que han asumido las competencias plenas en educación, en el marco de la Comisión de Estadística de la Conferencia Sectorial de Educación.

El Ministerio de Educación y Cultura agradece la colaboración y el esfuerzo de las Consejerías de Educación de las Comunidades Autónomas y de los propios centros docentes públicos y privados, que han hecho posible facilitar esta información estadística a los distintos sectores educativos y a la sociedad en general.

ANA MARÍA PASTOR JULIÁN  
Subsecretaria del Ministerio  
de Educación y Cultura



# ÍNDICE

PRESENTACIÓN .....	3
--------------------	---

NOTAS EXPLICATIVAS .....	9
--------------------------	---

## RESULTADOS A NIVEL NACIONAL

### I DATOS BÁSICOS DEL CURSO 1998-99

1. Número de centros que imparten cada enseñanza por titularidad del centro. Variación respecto al curso anterior. ....	15
2. Profesorado según clase de enseñanza que imparte y titularidad del centro. Variación respecto al curso anterior. ....	16
3. Unidades y grupos, por enseñanza y titularidad del centro. Variación respecto al curso anterior. ....	17
4. Alumnado matriculado, por enseñanza y titularidad del centro. Variación respecto al curso anterior. ....	18

### II SERIES DE DATOS BÁSICOS E INDICADORES ESTADÍSTICOS (1989-90 a 1998-99)

1. Total de profesorado, por titularidad del centro .....	21
2. Unidades E. Infantil/Preescolar, E. Primaria/E.G.B. y E. Especial, por titularidad del centro. ....	21
3. Número medio de alumnos por unidad en E. Infantil/Preescolar y en E. Primaria/E.G.B., por titularidad del centro .....	21
4. Alumnado matriculado, por titularidad del centro y enseñanza. ....	22
5. Evolución del alumnado matriculado por nivel de enseñanza (representación gráfica). ....	23
6. Tasas brutas de escolaridad, por nivel de enseñanza. ....	23
7. Índices de variación del alumnado matriculado y de la población asociada, por nivel de enseñanza .....	24
8. Evolución del alumnado matriculado y de la población asociada, por nivel de enseñanza (representación gráfica). ....	24
9. Distribución porcentual del alumnado matriculado según la titularidad del centro, por enseñanza. ....	25
10. Índices de variación del alumnado matriculado, por titularidad del centro y nivel de enseñanza (representación gráfica). ....	26
11. Distribución porcentual del alumnado matriculado en E. Secundaria y Formación Profesional, por enseñanza y titularidad .....	27

## RESULTADOS A NIVEL DE COMUNIDAD AUTÓNOMA

### III DATOS BÁSICOS E INDICADORES DEL CURSO 1998-99.

1. Clasificación de los centros por enseñanza que imparten y titularidad del centro .....	31
2. Número de centros que imparten cada enseñanza, por titularidad del centro .....	32
3. Profesorado, según nivel de enseñanza que imparte y titularidad del centro .....	33
4. Unidades en E. Infantil, E. Primaria y Educación Especial, por titularidad del centro. ....	34
5. Número medio de alumnos por unidad en E. Infantil, E. Primaria y Educación Especial, por titularidad del centro .....	35
6. Grupos en E. Secundaria y Formación Profesional, por titularidad del centro y enseñanza .....	36
7. Número medio de alumnos por grupo en E. Secundaria y Formación Profesional, por titularidad del centro y enseñanza .....	37
8. Alumnado matriculado, por enseñanza y titularidad del centro .....	38
9. Variación respecto al curso anterior del alumnado matriculado, por enseñanza y titularidad del centro .....	40
10. Tasas brutas de escolaridad, por nivel de enseñanza .....	42

11.	Distribución porcentual del alumnado matriculado según la titularidad del centro, por nivel de enseñanza. ....	43
12.	Distribución porcentual del alumnado matriculado según Plan de estudios, por titularidad del centro .....	44

#### IV SERIES DE ALUMNADO MATRICULADO (1989-90 a 1998-99)

1.	Total de alumnado matriculado.	
1.1.	Alumnado matriculado .....	47
1.2.	Tasa bruta de escolaridad (3-18 años) (representación gráfica) .....	47
2.	E. Infantil / Preescolar.	
2.1.	Alumnado matriculado .....	48
2.2.	Tasa neta de escolaridad (3-5 años) (representación gráfica) .....	48
3.	E. Primaria / E.G.B. y Primer Ciclo de E.S.O.	
3.1.	Alumnado matriculado .....	49
3.2.	Variación porcentual del alumnado matriculado (representación gráfica) .....	49
4.	Educación Secundaria y Formación Profesional.	
4.1.	Alumnado matriculado .....	50
4.2.	Tasa bruta de escolaridad (14-18 años) (representación gráfica) .....	50
5.	Alumnado matriculado en Educación Secundaria Obligatoria, por ciclo .....	51
6.	Alumnado matriculado en Bachilleratos, por enseñanza (B.U.P. y C.O.U., Bachillerato-LOGSE y Bachillerato Experimental) .....	52
7.	Alumnado matriculado en Formación Profesional, por grado (primer y segundo grado) .....	53
8.	Alumnado matriculado en Ciclos Formativos de F.P./Módulos Profesionales Experimentales, por grado/nivel .....	54
9.	Alumnado matriculado en Programas de Garantía Social .....	55
10.	Alumnado matriculado en Educación Especial .....	55

#### RESULTADOS PROVINCIALES DEL CURSO 1998-99

#### V ENSEÑANZAS DE RÉGIMEN GENERAL.

1.	Número de centros que imparten cada enseñanza. Todos los centros. ....	59
2.	Número de centros que imparten cada enseñanza. Centros públicos. ....	60
3.	Número de centros que imparten cada enseñanza. Centros privados. ....	61
4.	Profesorado según la clase de enseñanza que imparte. Todos los centros. ....	62
5.	Profesorado según la clase de enseñanza que imparte. Centros públicos. ....	63
6.	Profesorado según la clase de enseñanza que imparte. Centros privados. ....	64
7.	Unidades de E. Infantil, E. Primaria y E. Especial. Todos los centros. ....	65
8.	Unidades de E. Infantil, E. Primaria y E. Especial. Centros públicos. ....	66
9.	Unidades de E. Infantil, E. Primaria y E. Especial. Centros privados. ....	67
10.	Grupos en E. Secundaria y Formación Profesional, por enseñanza. Todos los centros .....	68
11.	Grupos en E. Secundaria y Formación Profesional, por enseñanza. Centros Públicos .....	69
12.	Grupos en E. Secundaria y Formación Profesional, por enseñanza. Centros Privados .....	70
13.	Total alumnado matriculado, por enseñanza. Todos los centros. ....	71
14.	Total alumnado matriculado, por enseñanza. Centros públicos. ....	73
15.	Total alumnado matriculado, por enseñanza. Centros privados. ....	75
16.	Alumnado matriculado en Educación Infantil, por ciclo y titularidad del centro .....	77
17.	Alumnado matriculado en Educación Primaria, por titularidad del centro. ....	78
18.	Alumnado matriculado en Educación Secundaria Obligatoria, por ciclo y titularidad del centro .....	79
19.	Alumnado matriculado en B.U.P. y en C.O.U., por titularidad del centro. ....	80
20.	Alumnado matriculado en Bachillerato - L.O.G.S.E., por curso y titularidad del centro .....	81
21.	Alumnado matriculado en Formación Profesional, por grado (primer y segundo grado) y titularidad del centro. ....	82
22.	Alumnado matriculado en Ciclos Formativos de F.P., por grado y titularidad del centro .....	83
23.	Alumnado matriculado en Programas de Garantía Social, por lugar de impartición y titularidad del centro .....	84

24.	Centros que imparten y alumnado matriculado en Educación Especial, por titularidad del centro . . . . .	85
25.	Centros que imparten y alumnado matriculado en B.U.P. y en C.O.U a Distancia. . . . .	86
26.	Centros que imparten y alumnado matriculado en Módulos Profesionales a Distancia, por nivel. . . . .	87

**VI ENSEÑANZAS DE ARTES PLÁSTICAS Y DISEÑO**

1.	Centros y profesorado de Escuelas de Arte y de Conservación y Restauración, por titularidad del centro. . . . .	91
2.	Alumnado matriculado en Artes Aplicadas y Oficios Artísticos, Ciclos Formativos de Artes Plásticas y Diseño y Conservación y Restauración, por titularidad del centro. . . . .	92





# NOTAS EXPLICATIVAS

## ESTRUCTURA DE LA PUBLICACIÓN

1. La información de la "Estadística de la Enseñanza. Datos Avance 1998/99 y Series e Indicadores", se presenta estructurada en tres partes diferenciadas atendiendo al nivel geográfico al que está referida:

- **Resultados a nivel nacional:** incluye información estadística de todas las enseñanzas de Régimen General de los niveles de E. Infantil, E. Primaria, E. Secundaria y Formación Profesional. Se divide en los siguientes apartados:
  - \* Datos básicos del curso 1998-99
  - \* Series de datos básicos e indicadores estadísticos (1989/90 a 1998/99).
- **Resultados a nivel de comunidad autónoma:** está referida también a las Enseñanzas de Régimen General y se divide en los apartados:
  - \* Datos básicos e indicadores del curso 1998-99.
  - \* Series de alumnado (1989/90 a 1998/99).
- **Resultados a nivel de provincia:** se facilita exclusivamente información del curso 1998/99 y es algo más detallada que para los otros niveles geográficos. Además incluye información estadística básica de las enseñanzas de Artes Plásticas y Diseño.

## ENSEÑANZAS.

2. El ámbito de la información estadística de esta publicación comprende las siguientes **enseñanzas de Régimen General:** E. Infantil, E. Primaria (la E.G.B. aparece recogida en las series, ya que todavía se impartía en los cursos anteriores), Educación Especial, E.S.O., B.U.P. y C.O.U. (presencial y a distancia), Bachillerato LOGSE (presencial y a distancia), Bachillerato Experimental, F.P., Ciclos Formativos de F.P./Módulos Profesionales Experimentales (presencial y a distancia) y Programas de Garantía Social. También ofrece información de las **enseñanzas de Artes Plásticas y Diseño:** Artes Aplicadas y Oficios Artísticos, Ciclos Formativos de Artes Plásticas y Diseño y, Conservación y Restauración de Bienes Culturales.

3. En el curso 1998-99 **se generaliza en todo el Estado la implantación del Tercer curso de Educación Secundaria Obligatoria**, sustituyendo al 1º de B.U.P. y 1º de F.P. I. Asimismo, se implanta con carácter general el Primer curso de Bachillerato LOGSE y el Grado Medio de Ciclos Formativos de F.P. en Cataluña, Navarra (esta comunidad ya implantó 4º de E.S.O. en el curso anterior) y el País Vasco (esta comunidad también implanta el Cuarto curso de E.S.O. y el 2º de Bachillerato).

## CENTROS DOCENTES.

5. La **clasificación estadística de los centros por enseñanzas que imparten** se ha efectuado teniendo en cuenta las enseñanzas de Régimen General para las cuales el centro tiene alumnado matriculado en el curso de referencia. En esta clasificación cada centro aparece contabilizado una sola vez.

6. En la información del **número de centros que imparten una enseñanza**, se considera que **un centro imparte una enseñanza** cuando tiene alumnado matriculado en dicha enseñanza en el curso de referencia. En esta información un mismo centro puede aparecer contabilizado varias veces, según las distintas enseñanzas que imparte.

7. **No se incluyen** como centros docentes las **residencias escolares que no imparten enseñanza** ni los **centros de Peluquería y Estética** que únicamente imparten el área tecnológico práctica de la F.P.I.

8. Las **Escuelas de Arte** con alumnado matriculado en Bachillerato modalidad de Artes, aparecen contabilizadas como centros que imparten Bachilleratos.

9. La reestructuración de la oferta educativa de los centros derivada de la implantación de la LOGSE afecta en este curso, al igual que en cursos anteriores, a diferencias importantes en el número de centros que imparten cada enseñanza.

## **PROFESORADO.**

12. Se recoge de forma unificada a todo el **profesorado** de los centros que imparten enseñanzas de Régimen General y se **clasifica según las enseñanzas que imparte** en:

\* *Profesorado* que imparte exclusivamente enseñanzas de los niveles de *E. Infantil y E. Primaria*.

\* *Profesorado* que imparte exclusivamente enseñanzas de *E. Secundaria y Formación Profesional*.

\* *Profesorado* que imparte enseñanzas de ambos grupos de niveles, *E. Infantil-Primaria y E. Secundaria/F.P.*.

13. Dada la gran diversidad de la oferta educativa de los centros en el momento actual, la obtención de la información del **profesorado clasificado según las enseñanzas que imparte plantea dificultades**, especialmente en los Datos Avance, que se elaboran antes de finalizar el tratamiento estadístico completo.

## **INDICADORES**

14. Los datos de población utilizados en los indicadores corresponden a las **Proyecciones de población (base Censo 1991)** facilitadas por el I.N.E..

## **PRECISIONES SOBRE LA PRESENTACIÓN DE LA INFORMACIÓN**

15. El proceso de transferencias en materia de enseñanza no universitaria que se ha producido durante el período de referencia de esta publicación (con fecha 1 de enero de 1999 asumieron dichas competencias las comunidades de Aragón, Cantabria y La Rioja, y posteriormente con fecha 1 de julio la Comunidad de Madrid y la Región de Murcia), ha hecho que se considere oportuno no utilizar las agrupaciones "Territorio M.E.C." y "Comunidades con competencias".

16. Se ha de mencionar que para la comunidad autónoma de Andalucía gran parte de la información no se desglosa por provincia, al no estar disponible dicho nivel de desagregación en el momento de realizar esta publicación. También ha sido necesario utilizar estimaciones para el cálculo de algunos datos totales de dicha comunidad.

## **SÍMBOLOS UTILIZADOS**

".." datos no disponibles;

"0", "-" valor nulo;

"x" datos incluidos en otra rúbrica;

"a" datos avance;

"p" datos provisionales.



## **I. DATOS BÁSICOS DEL CURSO 1998-99**

Resultados a nivel nacional



**1. NÚMERO DE CENTROS QUE IMPARTEN CADA ENSEÑANZA.  
VARIACIÓN RESPECTO AL CURSO ANTERIOR.**

RESUMEN CURSO 1998-99

ENSEÑANZAS	1998-99	1997-98	Variación absoluta
<b>TODOS LOS CENTROS</b>			
E. INFANTIL	15.834	16.082	-248
E. PRIMARIA	14.101	14.343	-242
EDUCACIÓN ESPECIAL (1)	819	804	15
E. SECUNDARIA OBLIGATORIA	10.378	10.679	-301
B.U.P. Y C.O.U.	2.270	2.684	-414
BACHILLERATO L.O.G.S.E.	2.644	1.814	830
BACHILLERATO EXPERIMENTAL	11	122	-111
B.U.P. Y C.O.U. A DISTANCIA	77	68	9
BACHILLERATO L.O.G.S.E. A DISTANCIA	14	0	14
F.P.	1.399	1.644	-245
CICLOS FORMATIVOS DE F.P.	2.022	1.558	464
CICLOS FORM. / MÓDULOS PROF. A DISTANCIA	16	14	2
PROGRAMAS DE GARANTÍA SOCIAL	936	526	410
<b>CENTROS PÚBLICOS</b>			
E. INFANTIL	11.443	11.597	-154
E. PRIMARIA	10.610	10.764	-154
EDUCACIÓN ESPECIAL (1)	492	489	3
E. SECUNDARIA OBLIGATORIA	7.120	7.412	-292
B.U.P. Y C.O.U.	1.164	1.378	-214
BACHILLERATO L.O.G.S.E.	2.073	1.538	535
BACHILLERATO EXPERIMENTAL	11	79	-68
B.U.P. Y C.O.U. A DISTANCIA	77	68	9
BACHILLERATO L.O.G.S.E. A DISTANCIA	14	0	14
F.P.	767	947	-180
CICLOS FORMATIVOS DE F.P.	1.420	1.233	187
CICLOS FORM. / MÓDULOS PROF. A DISTANCIA	16	14	2
PROGRAMAS DE GARANTÍA SOCIAL	733	449	284
<b>CENTROS PRIVADOS</b>			
E. INFANTIL	4.391	4.485	-94
E. PRIMARIA	3.491	3.579	-88
EDUCACIÓN ESPECIAL (1)	327	315	12
E. SECUNDARIA OBLIGATORIA	3.258	3.267	-9
B.U.P. Y C.O.U.	1.106	1.306	-200
BACHILLERATO L.O.G.S.E.	571	276	295
BACHILLERATO EXPERIMENTAL	0	43	-43
B.U.P. Y C.O.U. A DISTANCIA	-	-	-
BACHILLERATO L.O.G.S.E. A DISTANCIA	-	-	-
F.P.	632	697	-65
CICLOS FORMATIVOS DE F.P.	602	325	277
CICLOS FORM. / MÓDULOS PROF. A DISTANCIA	-	-	-
PROGRAMAS DE GARANTÍA SOCIAL	203	77	126

(1) Se refiere a centros específicos de Educación Especial y a centros ordinarios con unidades sustitutorias de E. Especial.



**2. PROFESORADO SEGÚN NIVEL DE ENSEÑANZA QUE IMPARTE.  
VARIACIÓN RESPECTO AL CURSO ANTERIOR.**

**RESUMEN CURSO 1998-99**

NIVEL DE ENSEÑANZA	1998-99	1997-98	Variación	
			absoluta	relativa
<b>TODOS LOS CENTROS</b>				
<b>TOTAL</b>	<b>504.186</b>	<b>490.751</b>	<b>13.435</b>	<b>2,7%</b>
E. INFANTIL Y E. PRIMARIA	226.023	215.469	10.554	4,9%
E. SECUNDARIA Y FORMACIÓN PROFESIONAL	242.977	228.950	14.027	6,1%
AMBOS GRUPOS DE NIVELES (1)	29.588	40.525	-10.937	-27,0%
EDUCACIÓN ESPECIAL (2)	5.598	5.807	-209	-3,6%
<b>CENTROS PÚBLICOS</b>				
<b>TOTAL</b>	<b>373.927</b>	<b>366.613</b>	<b>7.314</b>	<b>2,0%</b>
E. INFANTIL Y E. PRIMARIA	165.910	158.207	7.703	4,9%
E. SECUNDARIA Y FORMACIÓN PROFESIONAL	186.225	176.909	9.316	5,3%
AMBOS GRUPOS DE NIVELES (1)	18.819	28.339	-9.520	-33,6%
EDUCACIÓN ESPECIAL (2)	2.973	3.158	-185	-5,9%
<b>CENTROS PRIVADOS</b>				
<b>TOTAL</b>	<b>130.259</b>	<b>124.138</b>	<b>6.121</b>	<b>4,9%</b>
E. INFANTIL Y E. PRIMARIA	60.113	57.262	2.851	5,0%
E. SECUNDARIA Y FORMACIÓN PROFESIONAL	56.752	52.041	4.711	9,1%
AMBOS GRUPOS DE NIVELES (1)	10.769	12.186	-1.417	-11,6%
EDUCACIÓN ESPECIAL (2)	2.625	2.649	-24	-0,9%

(1) Se refiere al profesorado que compatibiliza la enseñanza en E. Infantil / Primaria y en E. Secundaria / F.P.

(2) Se refiere al profesorado de centros específicos de Educación Especial y de aulas de E. Especial en centros ordinarios.

**3. UNIDADES Y GRUPOS POR ENSEÑANZA.  
VARIACIÓN RESPECTO AL CURSO ANTERIOR.**

**RESUMEN CURSO 1998-99**

ENSEÑANZAS	1998-99	1997-98	Variación	
			absoluta	relativa
<b>TODOS LOS CENTROS</b>				
<b>TOTAL</b>	<b>306.560</b>	<b>304.600</b>	<b>1.960</b>	<b>0,6%</b>
E. INFANTIL	56.273	54.491	1.782	3,3%
E. PRIMARIA	116.924	118.073	-1.149	-1,0%
MIXTAS DE E. INFANTIL Y E. PRIMARIA	3.247	3.287	-40	-1,2%
EDUCACIÓN ESPECIAL (1)	4.267	4.239	28	0,7%
PRIMER CICLO E. SECUNDARIA OBLIGATORIA	38.827	39.649	-822	-2,1%
SEGUNDO CICLO E. SECUNDARIA OBLIGATORIA	33.039	22.794	10.245	44,9%
B.U.P. Y C.O.U.	16.764	27.071	-10.307	-38,1%
BACHILLERATO L.O.G.S.E.	14.665	9.419	5.246	55,7%
BACHILLERATO EXPERIMENTAL	36	506	-470	-92,9%
F.P. I	2.593	5.727	-3.134	-54,7%
F.P. II	8.079	11.080	-3.001	-27,1%
CICLOS FORMATIVOS GRADO MEDIO	5.756	4.008	1.748	43,6%
CICLOS FORMATIVOS GRADO SUPERIOR	4.750	3.406	1.344	39,5%
PROGRAMAS DE GARANTÍA SOCIAL (2)	1.340	850	490	57,6%
<b>CENTROS PÚBLICOS</b>				
<b>TOTAL</b>	<b>219.036</b>	<b>218.513</b>	<b>523</b>	<b>0,2%</b>
E. INFANTIL	39.111	37.703	1.408	3,7%
E. PRIMARIA	82.834	83.498	-664	-0,8%
MIXTAS DE E. INFANTIL Y E. PRIMARIA	3.150	3.251	-101	-3,1%
EDUCACIÓN ESPECIAL (1)	2.276	2.266	10	0,4%
PRIMER CICLO E. SECUNDARIA OBLIGATORIA	26.873	27.548	-675	-2,5%
SEGUNDO CICLO E. SECUNDARIA OBLIGATORIA	25.042	19.451	5.591	28,7%
B.U.P. Y C.O.U.	10.684	17.542	-6.858	-39,1%
BACHILLERATO L.O.G.S.E.	12.459	8.446	4.013	47,5%
BACHILLERATO EXPERIMENTAL	36	314	-278	-88,5%
F.P. I	1.344	3.175	-1.831	-57,7%
F.P. II	6.084	8.422	-2.338	-27,8%
CICLOS FORMATIVOS GRADO MEDIO	4.400	3.417	983	28,8%
CICLOS FORMATIVOS GRADO SUPERIOR	3.632	2.756	876	31,8%
PROGRAMAS DE GARANTÍA SOCIAL (2)	1.111	724	387	53,5%
<b>CENTROS PRIVADOS</b>				
<b>TOTAL</b>	<b>87.524</b>	<b>86.087</b>	<b>1.437</b>	<b>1,7%</b>
E. INFANTIL	17.162	16.788	374	2,2%
E. PRIMARIA	34.090	34.575	-485	-1,4%
MIXTAS DE E. INFANTIL Y E. PRIMARIA	97	36	61	169,4%
EDUCACIÓN ESPECIAL (1)	1.991	1.973	18	0,9%
PRIMER CICLO E. SECUNDARIA OBLIGATORIA	11.954	12.101	-147	-1,2%
SEGUNDO CICLO E. SECUNDARIA OBLIGATORIA	7.997	3.343	4.654	139,2%
B.U.P. Y C.O.U.	6.080	9.529	-3.449	-36,2%
BACHILLERATO L.O.G.S.E.	2.206	973	1.233	126,7%
BACHILLERATO EXPERIMENTAL	0	192	-192	-100,0%
F.P. I	1.249	2.552	-1.303	-51,1%
F.P. II	1.995	2.658	-663	-24,9%
CICLOS FORMATIVOS GRADO MEDIO	1.356	591	765	129,4%
CICLOS FORMATIVOS GRADO SUPERIOR	1.118	650	468	72,0%
PROGRAMAS DE GARANTÍA SOCIAL (2)	229	126	103	81,7%

(1) Incluye las unidades en centros específicos y las aulas de E. Especial en centros ordinarios.

(2) Grupos de Programas de Garantía Social en centros docentes.

**4. ALUMNADO MATRICULADO POR ENSEÑANZA.  
VARIACIÓN RESPECTO AL CURSO ANTERIOR.**

**RESUMEN CURSO 1998-99**

ENSEÑANZAS	1998-99	1997-98	Variación	
			absoluta	relativa
<b>TODOS LOS CENTROS</b>				
<b>TOTAL</b>	<b>7.143.625</b>	<b>7.310.359</b>	<b>-166.734</b>	<b>-2,3%</b>
E. INFANTIL	1.127.053	1.122.740	4.313	0,4%
E. PRIMARIA	2.565.098	2.615.467	-50.369	-1,9%
EDUCACIÓN ESPECIAL (1)	28.114	28.471	-357	-1,3%
PRIMER CICLO E. SECUNDARIA OBLIGATORIA	1.003.192	1.048.961	-45.769	-4,4%
SEGUNDO CICLO E. SECUNDARIA OBLIGATORIA	897.975	637.691	260.284	40,8%
B.U.P. Y C.O.U.	531.514	880.268	-348.754	-39,6%
BACHILLERATO L.O.G.S.E.	399.443	258.974	140.469	54,2%
BACHILLERATO EXPERIMENTAL	693	12.344	-11.651	-94,4%
B.U.P. Y C.O.U. A DISTANCIA	41.843	43.382	-1.539	-3,5%
BACHILLERATO L.O.G.S.E. A DISTANCIA	952	0	952	-
F.P. I	68.950	169.340	-100.390	-59,3%
F.P. II	220.269	310.110	-89.841	-29,0%
CICLOS FORMATIVOS GRADO MEDIO	117.434	75.806	41.628	54,9%
CICLOS FORMATIVOS GRADO SUPERIOR	110.292	80.110	30.182	37,7%
MÓDULOS PROFESIONALES NIVEL II A DISTANCIA	97	150	-53	-35,3%
MÓDULOS PROFESIONALES NIVEL III A DISTANCIA	575	761	-186	-24,4%
PROGRAMAS DE GARANTÍA SOCIAL (2)	30.131	25.784	4.347	16,9%
<b>CENTROS PÚBLICOS</b>				
<b>TOTAL</b>	<b>4.937.009</b>	<b>5.078.773</b>	<b>-141.764</b>	<b>-2,8%</b>
E. INFANTIL	763.592	759.374	4.218	0,6%
E. PRIMARIA	1.710.376	1.735.180	-24.804	-1,4%
EDUCACIÓN ESPECIAL (1)	13.826	14.005	-179	-1,3%
PRIMER CICLO E. SECUNDARIA OBLIGATORIA	656.589	691.805	-35.216	-5,1%
SEGUNDO CICLO E. SECUNDARIA OBLIGATORIA	669.601	539.464	130.137	24,1%
B.U.P. Y C.O.U.	349.379	587.103	-237.724	-40,5%
BACHILLERATO L.O.G.S.E.	338.524	232.283	106.241	45,7%
BACHILLERATO EXPERIMENTAL	693	6.849	-6.156	-89,9%
B.U.P. Y C.O.U. A DISTANCIA	41.843	43.382	-1.539	-3,5%
BACHILLERATO L.O.G.S.E. A DISTANCIA	952	0	952	-
F.P. I	34.820	90.725	-55.905	-61,6%
F.P. II	160.152	227.672	-67.520	-29,7%
CICLOS FORMATIVOS GRADO MEDIO	88.886	64.172	24.714	38,5%
CICLOS FORMATIVOS GRADO SUPERIOR	85.311	65.082	20.229	31,1%
MÓDULOS PROFESIONALES NIVEL II A DISTANCIA	97	150	-53	-35,3%
MÓDULOS PROFESIONALES NIVEL III A DISTANCIA	575	761	-186	-24,4%
PROGRAMAS DE GARANTÍA SOCIAL (2)	21.793	20.766	1.027	4,9%
<b>CENTROS PRIVADOS</b>				
<b>TOTAL</b>	<b>2.206.616</b>	<b>2.231.586</b>	<b>-24.970</b>	<b>-1,1%</b>
E. INFANTIL	363.461	363.366	95	0,0%
E. PRIMARIA	854.722	880.287	-25.565	-2,9%
EDUCACIÓN ESPECIAL (1)	14.288	14.466	-178	-1,2%
PRIMER CICLO E. SECUNDARIA OBLIGATORIA	346.603	357.156	-10.553	-3,0%
SEGUNDO CICLO E. SECUNDARIA OBLIGATORIA	228.374	98.227	130.147	132,5%
B.U.P. Y C.O.U.	182.135	293.165	-111.030	-37,9%
BACHILLERATO L.O.G.S.E.	60.919	26.691	34.228	128,2%
BACHILLERATO EXPERIMENTAL	0	5.495	-5.495	-100,0%
B.U.P. Y C.O.U. A DISTANCIA	-	-	-	-
BACHILLERATO L.O.G.S.E. A DISTANCIA	-	-	-	-
F.P. I	34.130	78.615	-44.485	-56,6%
F.P. II	60.117	82.438	-22.321	-27,1%
CICLOS FORMATIVOS GRADO MEDIO	28.548	11.634	16.914	145,4%
CICLOS FORMATIVOS GRADO SUPERIOR	24.981	15.028	9.953	66,2%
MÓDULOS PROFESIONALES NIVEL II A DISTANCIA	-	-	-	-
MÓDULOS PROFESIONALES NIVEL III A DISTANCIA	-	-	-	-
PROGRAMAS DE GARANTÍA SOCIAL (2)	8.338	5.018	3.320	66,2%

(1) Incluye el alumnado de las unidades en centros específicos y de las aulas de E. Especial en centros ordinarios.

(2) Incluye el alumnado de Programas de Garantía Social impartidos en centros docentes y en actuaciones fuera de centros.

**II. SERIES DE DATOS BÁSICOS E  
INDICADORES ESTADÍSTICOS  
(1989-90 a 1998-99)**

Resultados a nivel nacional



# 1. TOTAL DE PROFESORADO.

SERIES E  
INDICADORES

	89-90	90-91	91-92	92-93	93-94	94-95	95-96	96-97	(p) 97-98	(a) 98-99
TODOS LOS CENTROS	431.991	444.546	454.482	453.894	460.716	465.884	467.457	485.966	490.751	504.186
CENTROS PÚBLICOS	305.464	316.669	327.606	328.542	335.514	339.999	343.239	358.933	366.613	373.927
CENTROS PRIVADOS	126.527	127.877	126.876	125.352	125.202	125.885	124.218	127.033	124.138	130.259

# 2. UNIDADES DE E. INFANTIL / PREESCOLAR, E. PRIMARIA / E.G.B. Y E. ESPECIAL.

	89-90	90-91	91-92	92-93	93-94	94-95	95-96	96-97	(p) 97-98	(a) 98-99
<b>E. INFANTIL/PREESCOLAR</b>										
Todos los Centros	39.402	40.269	43.815	46.618	49.230	50.749	51.781	53.103	54.491	56.273
Centros Públicos	26.618	27.191	29.170	31.646	33.337	34.831	35.718	36.784	37.703	39.111
Centros Privados	12.784	13.078	14.645	14.972	15.893	15.918	16.063	16.319	16.788	17.162
<b>E. PRIMARIA / E.G.B. (1)</b>										
Todos los Centros	183.755	181.846	179.220	176.020	172.502	168.401	164.699	138.916	121.360	120.171
Centros Públicos	130.571	129.447	127.849	125.346	123.249	120.624	117.713	98.910	86.749	85.984
Centros Privados	53.184	52.399	51.371	50.674	49.253	47.777	46.986	40.006	34.611	34.187
<b>E. ESPECIAL</b>										
Todos los Centros	4.562	4.469	4.337	5.410	5.445	5.167	4.564	4.235	4.239	4.267
Centros Públicos	2.262	2.275	2.325	3.287	3.418	3.120	2.572	2.272	2.266	2.276
Centros Privados	2.300	2.194	2.012	2.123	2.027	2.047	1.992	1.963	1.973	1.991

# 3. NÚMERO MEDIO DE ALUMNOS POR UNIDAD EN E. INFANTIL / PREESCOLAR Y E. PRIMARIA / E.G.B.

	89-90	90-91	91-92	92-93	93-94	94-95	95-96	96-97	(p) 97-98	(a) 98-99
<b>E. INFANTIL/PREESCOLAR</b>										
Todos los Centros	25,5	24,9	23,5	22,6	22,0	21,5	21,2	21,0	20,6	20,0
Centros Públicos	23,3	22,7	21,8	21,2	21,1	20,7	20,6	20,5	20,1	19,5
Centros Privados	30,1	29,6	26,8	25,5	23,9	23,3	22,4	22,1	21,6	21,2
<b>E. PRIMARIA / E.G.B.</b>										
Todos los Centros	27,7	26,9	25,9	25,4	24,8	24,1	23,4	22,6	21,6	21,3
Centros Públicos	25,4	24,5	23,6	23,2	22,7	22,2	21,7	20,9	20,0	19,9
Centros Privados	33,3	32,6	31,8	30,9	30,0	28,9	27,6	26,7	25,4	25,0

(1) Se incluyen las unidades mixtas de E. Primaria / E.G.B. con E. Infantil.

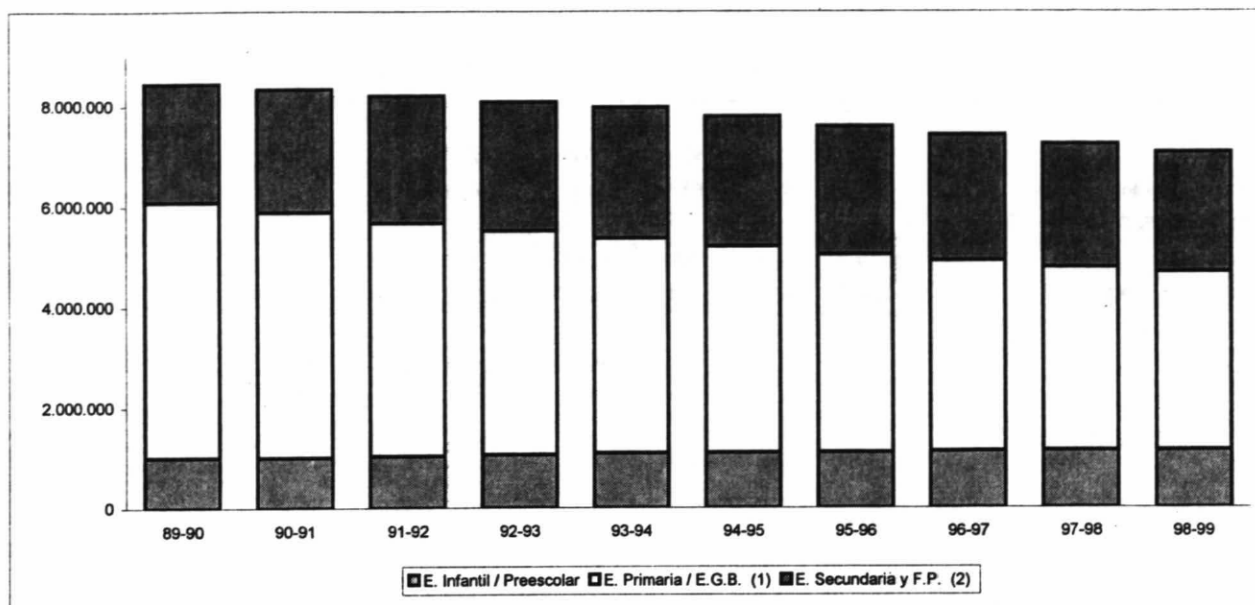
4. ALUMNADO MATRICULADO POR ENSEÑANZA.

SERIES E  
INDICADORES

	89-90	90-91	91-92	92-93	93-94	94-95	95-96	96-97	(p) 97-98	(a) 98-99
<b>TODOS LOS CENTROS</b>										
E. Infantil / Preescolar	1.004.711	1.004.481	1.027.597	1.052.488	1.083.330	1.093.256	1.096.677	1.115.244	1.122.740	1.127.053
E. Primaria / E.G.B.	5.083.031	4.885.049	4.649.439	4.468.759	4.280.938	4.063.912	3.849.991	3.137.278	2.615.467	2.565.098
Educación Especial	52.601	42.329	38.099	35.120	32.687	31.787	30.043	28.588	28.471	28.114
Primer ciclo E. Sec. Obligatoria	-	-	-	4.600	9.640	48.658	95.182	666.260	1.048.961	1.003.192
Segundo ciclo E. Sec. Obligatoria	-	-	-	100.805	170.712	234.179	362.204	515.206	637.691	897.975
B.U.P. y C.O.U.	1.470.816	1.500.141	1.507.203	1.488.102	1.467.805	1.400.555	1.259.778	1.080.784	880.268	531.514
Bachillerato LOGSE	-	-	-	13.705	33.108	69.599	109.398	153.836	258.974	399.443
Bachillerato Experimental	67.929	92.189	126.229	68.967	46.174	39.870	31.920	27.257	12.344	693
F.P. I	464.152	472.779	474.156	440.236	407.734	360.253	301.472	232.113	169.340	68.950
F.P. II	352.947	374.571	401.645	423.322	440.049	432.178	410.912	369.369	310.110	220.269
C.Form. Gr. Medio / Módulos II	-	2.856	5.188	9.392	14.213	21.442	29.457	48.609	75.806	117.434
C.Form. Gr. Superior / Módulos III	-	4.540	8.605	12.960	16.187	22.490	32.285	54.465	80.110	110.292
Programas de Garantía Social	-	-	-	-	-	-	13.996	17.229	25.784	30.131
<b>CENTROS PÚBLICOS</b>										
E. Infantil / Preescolar	620.179	617.095	635.188	670.455	703.291	721.804	737.088	754.196	759.374	763.592
E. Primaria / E.G.B.	3.310.939	3.174.942	3.015.050	2.903.079	2.801.891	2.681.829	2.553.332	2.071.095	1.735.180	1.710.376
Educación Especial	29.424	22.946	19.653	17.768	16.278	15.487	15.036	13.746	14.005	13.826
Primer ciclo E. Sec. Obligatoria	-	-	-	3.036	6.542	17.358	47.005	445.175	691.805	656.589
Segundo ciclo E. Sec. Obligatoria	-	-	-	93.630	161.528	222.656	331.225	454.627	539.464	669.601
B.U.P. y C.O.U.	1.048.279	1.071.034	1.082.054	1.070.103	1.068.601	1.019.855	901.847	751.384	587.103	349.379
Bachillerato LOGSE	-	-	-	11.481	30.215	64.852	102.554	144.715	232.283	338.524
Bachillerato Experimental	49.387	70.241	104.264	53.401	31.860	26.003	19.268	15.426	6.849	693
F.P. I	301.356	311.334	316.287	293.860	267.514	228.016	181.728	130.806	90.725	34.820
F.P. II	251.449	273.223	298.418	317.645	336.138	330.259	311.302	275.208	227.672	160.152
C.Form. Gr. Medio / Módulos II	-	2.650	4.768	8.617	13.297	20.187	27.716	44.450	64.172	88.886
C.Form. Gr. Superior / Módulos III	-	3.853	7.748	11.575	14.122	19.839	27.879	45.934	65.082	85.311
Programas de Garantía Social	-	-	-	-	-	-	11.388	14.475	20.766	21.793
<b>CENTROS PRIVADOS</b>										
E. Infantil / Preescolar	384.532	387.386	392.409	382.033	380.039	371.452	359.589	361.048	363.366	363.461
E. Primaria / E.G.B.	1.772.092	1.710.107	1.634.389	1.565.680	1.479.047	1.382.083	1.296.659	1.066.183	880.287	854.722
Educación Especial	23.177	19.383	18.446	17.352	16.409	16.300	15.007	14.842	14.466	14.288
Primer ciclo E. Sec. Obligatoria	-	-	-	1.564	3.098	31.300	48.177	221.085	357.156	346.603
Segundo ciclo E. Sec. Obligatoria	-	-	-	7.175	9.184	11.523	30.979	60.579	98.227	228.374
B.U.P. y C.O.U.	422.537	429.107	425.149	417.999	399.204	380.700	357.931	329.400	293.165	182.135
Bachillerato LOGSE	-	-	-	2.224	2.893	4.747	6.844	9.121	26.691	60.919
Bachillerato Experimental	18.542	21.948	21.965	15.566	14.314	13.867	12.652	11.831	5.495	0
F.P. I	162.796	161.445	157.869	146.376	140.220	132.237	119.744	101.307	78.615	34.130
F.P. II	101.498	101.348	103.227	105.677	103.911	101.919	99.610	94.161	82.438	60.117
C.Form. Gr. Medio / Módulos II	-	206	420	775	916	1.255	1.741	4.159	11.634	28.548
C.Form. Gr. Superior / Módulos III	-	687	857	1.385	2.065	2.651	4.406	8.531	15.028	24.981
Programas de Garantía Social	-	-	-	-	-	-	2.608	2.754	5.018	8.338

## 5. EVOLUCIÓN DEL ALUMNADO MATRICULADO POR NIVEL DE ENSEÑANZA.

SERIES E  
INDICADORES



(1) Incluye el alumnado de E. Primaria / E.G.B. y Primer Ciclo de E. Secundaria Obligatoria.

(2) Incluye el alumnado de Segundo Ciclo de E.S.O., BUP y COU, Bach. LOGSE, Bach. Experimental, F.P., Ciclos Formativos/Módulos Profesionales y Programas de Garantía Social.

## 6. TASAS BRUTAS DE ESCOLARIDAD, POR NIVEL DE ENSEÑANZA.

	89-90	90-91	91-92	92-93	93-94	94-95	95-96	96-97	(p) 97-98	(a) 98-99
E. Infantil / Preescolar (1)										
(3 - 5 años)	73,3	75,9	80,0	83,3	86,3	87,2	87,7	89,3	91,0	91,5
E. Primaria, EGB y Primer Ciclo ESO (2)										
(6 - 13 años)	109,8	109,8	109,3	110,2	110,7	111,0	110,7	110,6	109,7	109,2
E. Secundaria y Formación Profesional (3)										
(14 - 18 años)	70,9	73,6	76,3	78,5	81,5	83,5	85,8	87,7	90,1	91,7

*Definición: Es la relación entre el total de alumnado, de cualquier edad, matriculado en la enseñanza considerada, y la población del grupo de "edad teórica", que está determinado por la edad de admisión y la duración normal de la enseñanza.*

(1) En este nivel se ha calculado la tasa neta del grupo de edad (3 - 5 años).

(2) Se obtienen valores superiores a 100,0 debido a la inclusión de alumnado de 14 y 15 años (no contemplado en el grupo de "edad teórica").

(3) Incluye Segundo ciclo de E.S.O., B.U.P. y C.O.U., Bachillerato LOGSE, Bach. Experimental, F.P., Ciclos Formativos/Módulos Profesionales y Garantía Social



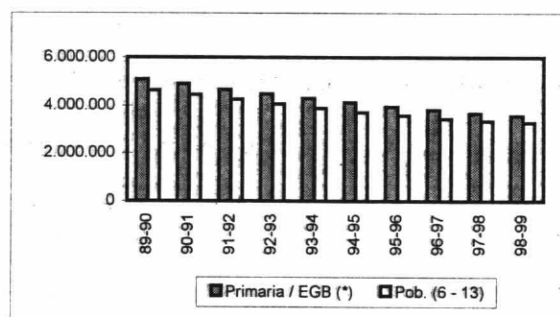
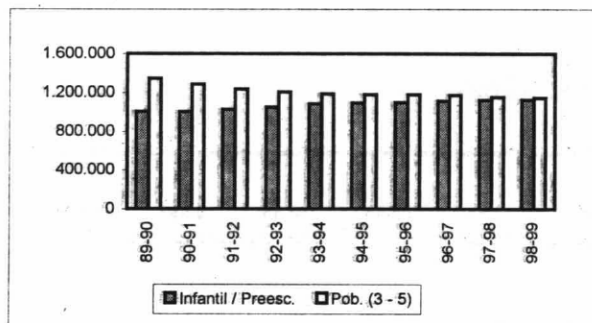
## 7. ÍNDICES DE VARIACIÓN DEL ALUMNADO MATRICULADO Y DE LA POBLACIÓN ASOCIADA, POR NIVEL DE ENSEÑANZA.

SERIES E  
INDICADORES

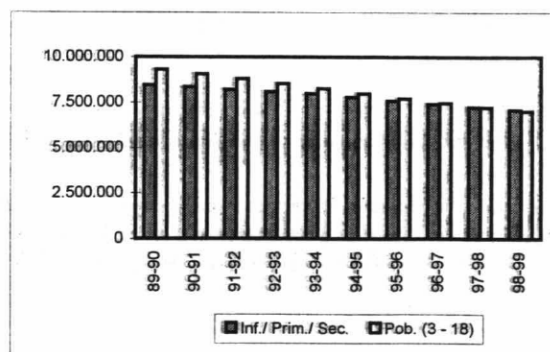
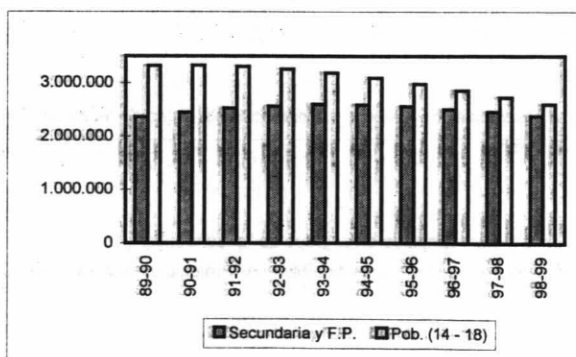
	89-90	90-91	91-92	92-93	93-94	94-95	95-96	96-97	(p) 97-98	(a) 98-99
<b>TOTAL</b>										
Alumnado	100,0	98,7	97,1	95,7	94,4	92,2	89,9	87,8	85,7	83,8
Población (3 - 18 años)	100,0	97,4	94,6	91,7	88,7	85,8	83,0	80,3	77,6	75,4
<b>E. INFANTIL / PREESCOLAR</b>										
Alumnado	100,0	100,0	102,3	104,8	107,8	108,8	109,2	111,0	111,7	112,2
Población (3 - 5 años)	100,0	95,7	92,1	89,9	88,2	87,9	87,8	87,4	85,9	85,4
<b>E. PRIMARIA/E.G.B. Y 1º CICLO DE E.S.O.</b>										
Alumnado	100,0	96,1	91,5	88,0	84,4	80,9	77,6	74,8	72,1	70,2
Población (6 - 13 años)	100,0	96,1	91,9	87,7	83,7	80,1	77,0	74,3	72,2	70,6
<b>E. SECUNDARIA Y F. PROFESIONAL (1)</b>										
Alumnado	100,0	103,9	107,1	108,6	110,2	109,5	108,3	106,1	104,0	100,9
Población (14 - 18 años)	100,0	100,1	99,4	98,1	95,8	93,0	89,5	85,7	81,8	78,0

(3) Incluye Segundo ciclo de E.S.O., B.U.P. y C.O.U., Bachillerato LOGSE, Bachillerato Experimental, F.P., Ciclos Formativos/Módulos Profesionales y Programas de Gamatía Social.

## 8. EVOLUCIÓN DEL ALUMNADO MATRICULADO Y DE LA POBLACIÓN ASOCIADA, POR NIVEL DE ENSEÑANZA.



(\*) Incluye Primer ciclo de E. Secundaria Obligatoria.



**9. DISTRIBUCIÓN PORCENTUAL DEL ALUMNADO MATRICULADO,  
POR TITULARIDAD DEL CENTRO.**

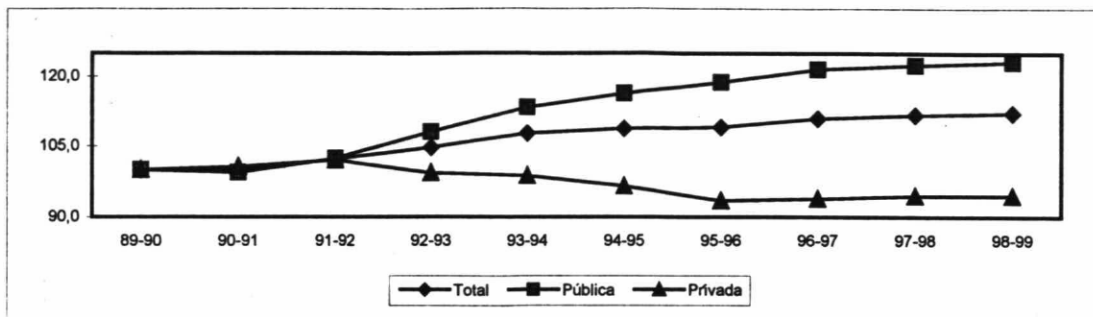
**SERIES E  
INDICADORES**

	89-90	90-91	91-92	92-93	93-94	94-95	95-96	96-97	(p) 97-98	(a) 98-99
<b>E. INFANTIL / PREESCOLAR</b>										
Centros Públicos	61,7	61,4	61,8	63,7	64,9	66,0	67,2	67,6	67,6	67,8
Centros Privados	38,3	38,6	38,2	36,3	35,1	34,0	32,8	32,4	32,4	32,2
<b>E. PRIMARIA, E.G.B. y Primer ciclo E.S.O.</b>										
Centros Públicos	65,1	65,0	64,8	65,0	65,5	65,6	65,9	66,2	66,2	66,3
Centros Privados	34,9	35,0	35,2	35,0	34,5	34,4	34,1	33,8	33,8	33,7
<b>E. PRIMARIA / E.G.B.</b>										
Centros Públicos	65,1	65,0	64,8	65,0	65,5	66,0	66,3	66,0	66,3	66,7
Centros Privados	34,9	35,0	35,2	35,0	34,5	34,0	33,7	34,0	33,7	33,3
<b>Primer ciclo E.S.O.</b>										
Centros Públicos	-	-	-	66,0	67,9	35,7	49,4	66,8	66,0	65,4
Centros Privados	-	-	-	34,0	32,1	64,3	50,6	33,2	34,0	34,6
<b>E. SECUNDARIA Y F. PROFESIONAL</b>										
<b>TOTAL</b>										
Centros Públicos	70,1	70,8	71,9	72,7	74,1	74,9	75,1	75,1	74,8	73,6
Centros Privados	29,9	29,2	28,1	27,3	25,9	25,1	24,9	24,9	25,2	26,4
<b>Segundo ciclo E.S.O.</b>										
Centros Públicos	-	-	-	92,9	94,6	95,1	91,4	88,2	84,6	74,6
Centros Privados	-	-	-	7,1	5,4	4,9	8,6	11,8	15,4	25,4
<b>B.U.P. y C.O.U.</b>										
Centros Públicos	71,3	71,4	71,8	71,9	72,8	72,8	71,6	69,5	66,7	65,7
Centros Privados	28,7	28,6	28,2	28,1	27,2	27,2	28,4	30,5	33,3	34,3
<b>Bachillerato LOGSE</b>										
Centros Públicos	-	-	-	83,8	91,3	93,2	93,7	94,1	89,7	84,7
Centros Privados	-	-	-	16,2	8,7	6,8	6,3	5,9	10,3	15,3
<b>Bachillerato Experimental</b>										
Centros Públicos	72,7	76,2	82,6	77,4	69,0	65,2	60,4	56,6	55,5	100,0
Centros Privados	27,3	23,8	17,4	22,6	31,0	34,8	39,6	43,4	44,5	0,0
<b>F.P.</b>										
Centros Públicos	67,7	69,0	70,2	70,8	71,2	70,5	69,2	67,5	66,4	67,4
Centros Privados	32,3	31,0	29,8	29,2	28,8	29,5	30,8	32,5	33,6	32,6
<b>Ciclos Formativos / Módulos Prof.</b>										
Centros Públicos	-	87,9	90,7	90,3	90,2	91,1	90,0	87,7	82,9	76,5
Centros Privados	-	12,1	9,3	9,7	9,8	8,9	10,0	12,3	17,1	23,5
<b>Programas de Garantía Social</b>										
Centros Públicos	-	-	-	-	-	-	81,4	84,0	80,5	72,3
Centros Privados	-	-	-	-	-	-	18,6	16,0	19,5	27,7

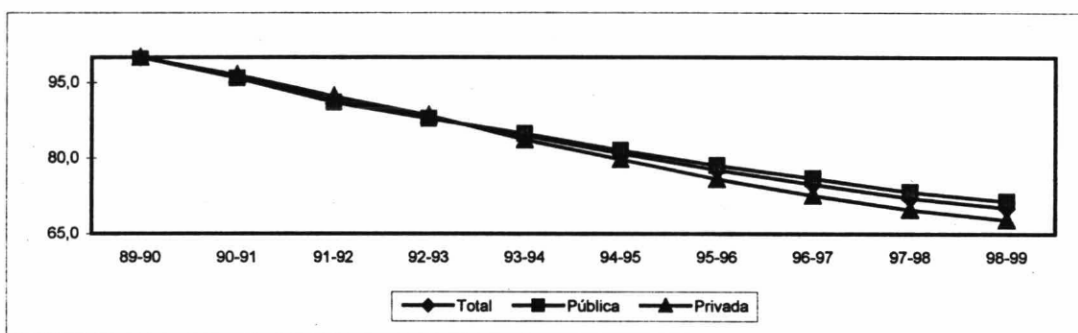
10. ÍNDICES DE VARIACIÓN DEL ALUMNADO MATRICULADO,  
POR TITULARIDAD DEL CENTRO Y NIVEL DE ENSEÑANZA.

SERIES E  
INDICADORES

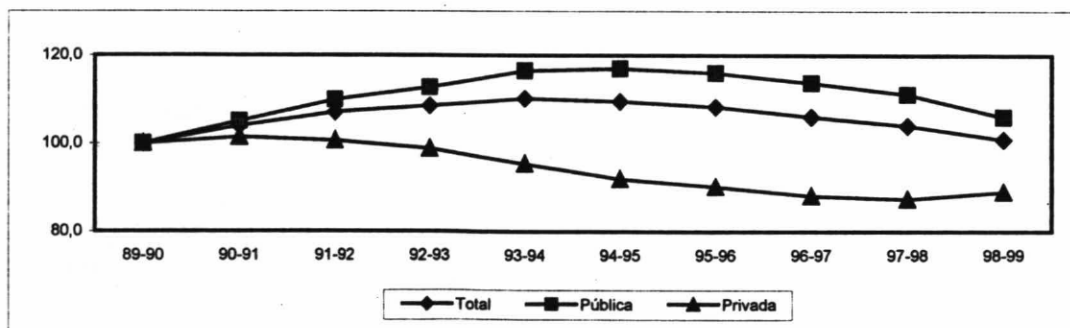
E. INFANTIL / PREESCOLAR



E. PRIMARIA, E.G.B. Y PRIMER CICLO DE E.S.O.



E. SECUNDARIA Y FORMACIÓN PROFESIONAL



**11. DISTRIBUCIÓN PORCENTUAL DEL ALUMNADO MATRICULADO EN  
E. SECUNDARIA Y F.P. POR ENSEÑANZA.**

**SERIES E  
INDICADORES**

	89-90	90-91	91-92	92-93	93-94	94-95	95-96	96-97	(p) 97-98	(a) 98-99
<b>TODOS LOS CENTROS</b>										
E. SECUNDARIA Y F. PROFESIONAL	100,0	100,0	100,0	100,0	100,0	100,0	100,0	100,0	100,0	100,0
Segundo ciclo E. Sec. Obligatoria	-	-	-	3,9	6,6	9,1	14,2	20,6	26,0	37,8
B.U.P. y C.O.U.	62,4	61,3	59,7	58,2	56,5	54,3	49,4	43,3	35,9	22,4
Bachillerato LOGSE	-	-	-	0,5	1,3	2,7	4,3	6,2	10,6	16,8
Bachillerato Experimental	2,9	3,8	5,0	2,7	1,8	1,5	1,3	1,1	0,5	0,0
F.P. I	19,7	19,3	18,8	17,2	15,7	14,0	11,8	9,3	6,9	2,9
F.P. II	15,0	15,3	15,9	16,6	17,0	16,7	16,1	14,8	12,7	9,3
C.Form. Gr. Medio / Módulos II	-	0,1	0,2	0,4	0,5	0,8	1,2	1,9	3,1	4,9
C.Form. Gr. Superior / Módulos III	-	0,2	0,3	0,5	0,6	0,9	1,3	2,2	3,3	4,6
Programas de Garantía Social	-	-	-	-	-	-	0,5	0,7	1,1	1,3
<b>CENTROS PÚBLICOS</b>										
E. SECUNDARIA Y F. PROFESIONAL	100,0	100,0	100,0	100,0	100,0	100,0	100,0	100,0	100,0	100,0
Segundo ciclo E. Sec. Obligatoria	-	-	-	5,0	8,4	11,5	17,3	24,2	29,4	38,3
B.U.P. y C.O.U.	63,5	61,8	59,7	57,5	55,6	52,8	47,1	40,0	32,0	20,0
Bachillerato LOGSE	-	-	-	0,6	1,6	3,4	5,4	7,7	12,7	19,4
Bachillerato Experimental	3,0	4,1	5,7	2,9	1,7	1,3	1,0	0,8	0,4	0,0
F.P. I	18,3	18,0	17,4	15,8	13,9	11,8	9,5	7,0	4,9	2,0
F.P. II	15,2	15,8	16,5	17,1	17,5	17,1	16,3	14,7	12,4	9,2
C.Form. Gr. Medio / Módulos II	-	0,2	0,3	0,5	0,7	1,0	1,4	2,4	3,5	5,1
C.Form. Gr. Superior / Módulos III	-	0,2	0,4	0,6	0,7	1,0	1,5	2,4	3,5	4,9
Programas de Garantía Social	-	-	-	-	-	-	0,6	0,8	1,1	1,2
<b>CENTROS PRIVADOS</b>										
E. SECUNDARIA Y F. PROFESIONAL	100,0	100,0	100,0	100,0	100,0	100,0	100,0	100,0	100,0	100,0
Segundo ciclo E. Sec. Obligatoria	-	-	-	1,0	1,4	1,8	4,9	9,7	15,9	36,4
B.U.P. y C.O.U.	59,9	60,0	59,9	60,0	59,3	58,7	56,2	53,0	47,6	29,0
Bachillerato LOGSE	-	-	-	0,3	0,4	0,7	1,1	1,5	4,3	9,7
Bachillerato Experimental	2,6	3,1	3,1	2,2	2,1	2,1	2,0	1,9	0,9	0,0
F.P. I	23,1	22,6	22,3	21,0	20,8	20,4	18,8	16,3	12,8	5,4
F.P. II	14,4	14,2	14,5	15,2	15,4	15,7	15,6	15,1	13,4	9,6
C.Form. Gr. Medio / Módulos II	-	0,0	0,1	0,1	0,1	0,2	0,3	0,7	1,9	4,5
C.Form. Gr. Superior / Módulos III	-	0,1	0,1	0,2	0,3	0,4	0,7	1,4	2,4	4,0
Programas de Garantía Social	-	-	-	-	-	-	0,4	0,4	0,8	1,3



### **III. DATOS BÁSICOS E INDICADORES DEL CURSO 1998-99**

Resultados a nivel de Comunidad Autónoma



## 1. CLASIFICACIÓN DE LOS CENTROS POR ENSEÑANZA QUE IMPARTEN

DATOS E INDICADORES CC.AA  
CURSO 1998-99

	Total de centros	Centros E. Infantil (1)	Centros E. Primaria (2)	Centros E. Primaria y E.S.O. (2)	Centros E.S.O. y/o Bachilleratos y/o F.P. (3)	Centros E. Primaria, E.S.O. y Bach./F.P. (2)	Centros Específicos E. Especial	Centros Específicos E. distancia	Otros Centros (4)
<b>TODOS LOS CENTROS</b>									
<b>TOTAL</b>	<b>21.365</b>	<b>2.482</b>	<b>7.178</b>	<b>5.557</b>	<b>4.258</b>	<b>1.357</b>	<b>496</b>	<b>20</b>	<b>17</b>
Andalucía	3.803	214	1.165	1.232	964	158	64	6	0
Aragón	550	25	252	76	136	46	15	0	0
Asturias (Principado de)	469	18	195	111	104	30	11	0	0
Balears (Illes)	395	44	120	142	60	23	6	0	0
Canarias	1.112	65	455	342	190	34	19	2	5
Cantabria	330	48	96	102	55	20	9	0	0
Castilla y León	1.287	69	451	354	295	91	27	0	0
Castilla-La Mancha	1.051	30	400	373	197	30	21	0	0
Cataluña	3.844	945	1.646	242	640	250	113	1	7
Comunidad Valenciana	1.951	138	356	936	335	135	49	1	1
Extremadura	649	39	175	274	117	27	17	0	0
Galicia	1.936	391	727	375	320	81	37	5	0
Madrid (Comunidad de)	1.983	333	367	541	395	277	66	1	3
Murcia (Región de)	673	70	158	294	114	25	12	0	0
Navarra (Comunidad Foral de)	300	9	180	22	65	18	5	1	0
País Vasco	861	39	376	98	224	99	22	3	0
Rioja (La)	117	2	48	18	34	12	2	0	1
Ceuta	32	2	1	22	6	0	1	0	0
Melilla	22	1	10	3	7	1	0	0	0

## CENTROS PÚBLICOS

<b>TOTAL</b>	<b>15.566</b>	<b>1.199</b>	<b>6.739</b>	<b>3.856</b>	<b>3.548</b>	<b>6</b>	<b>198</b>	<b>20</b>	<b>0</b>
Andalucía	2.970	98	1.081	917	846	2	20	6	0
Aragón	390	3	246	32	104	0	5	0	0
Asturias (Principado de)	372	11	195	73	88	0	5	0	0
Balears (Illes)	264	15	116	77	56	0	0	0	0
Canarias	947	42	447	266	176	0	14	2	0
Cantabria	237	35	95	62	43	0	2	0	0
Castilla y León	963	27	431	261	232	0	12	0	0
Castilla-La Mancha	883	7	395	296	176	0	9	0	0
Cataluña	2.367	327	1.487	0	509	1	42	1	0
Comunidad Valenciana	1.426	57	338	717	286	0	27	1	0
Extremadura	553	24	172	238	111	0	8	0	0
Galicia	1.605	338	697	285	264	1	15	5	0
Madrid (Comunidad de)	1.178	162	324	367	299	0	25	1	0
Murcia (Región de)	530	42	155	225	100	0	8	0	0
Navarra (Comunidad Foral de)	227	2	162	11	49	0	2	1	0
País Vasco	529	8	345	1	168	2	2	3	0
Rioja (La)	83	0	43	11	28	0	1	0	0
Ceuta	23	0	1	15	6	0	1	0	0
Melilla	19	1	9	2	7	0	0	0	0

## CENTROS PRIVADOS

<b>TOTAL</b>	<b>5.799</b>	<b>1.283</b>	<b>439</b>	<b>1.701</b>	<b>710</b>	<b>1.351</b>	<b>298</b>	<b>0</b>	<b>17</b>
Andalucía	833	116	84	315	118	156	44	0	0
Aragón	160	22	6	44	32	46	10	0	0
Asturias (Principado de)	97	7	0	38	16	30	6	0	0
Balears (Illes)	131	29	4	65	4	23	6	0	0
Canarias (5)	165	23	8	76	14	34	5	0	5
Cantabria	93	13	1	40	12	20	7	0	0
Castilla y León	324	42	20	93	63	91	15	0	0
Castilla-La Mancha	168	23	5	77	21	30	12	0	0
Cataluña (5)	1.477	618	159	242	131	249	71	0	7
Comunidad Valenciana	525	81	18	219	49	135	22	0	1
Extremadura	96	15	3	36	6	27	9	0	0
Galicia	331	53	30	90	56	80	22	0	0
Madrid (Comunidad de)	805	171	43	174	96	277	41	0	3
Murcia (Región de)	143	28	3	69	14	25	4	0	0
Navarra (Comunidad Foral de)	73	7	18	11	16	18	3	0	0
País Vasco	332	31	31	97	56	97	20	0	0
Rioja (La)	34	2	5	7	6	12	1	0	1
Ceuta	9	2	0	7	0	0	0	0	0
Melilla	3	0	1	1	0	1	0	0	0

(1) Imparten exclusivamente E. Infantil.

(2) También pueden impartir E. Infantil.

(3) Imparten una o varias de las siguientes enseñanzas: E.S.O., Bachillerato LOGSE (presencial y/o a distancia), BUP y COU (presencial y/o a distancia), F.P., Ciclos Formativos / Módulos Profesionales (presencial y/o a distancia) y Programas de Garantía Social.

(4) Centros que imparten combinaciones de enseñanzas de Régimen General no consideradas en otros tipos de centros.

(5) Parte de los centros extranjeros existentes en esta Comunidad aparecen en la columna de Otros Centros, al no estar distribuidos por enseñanzas que imparten.



## 2. NÚMERO DE CENTROS QUE IMPARTEN CADA ENSEÑANZA.

DATOS E INDICADORES CC.AA  
CURSO 1998-99

	Educación Infantil	Educación Primaria	Educación Especial (1)	E.S.O.	B.U.P. y C.O.U.	Bachillerato L.O.G.S.E.	Bachillerato Experimental	F.P.	Ciclos Formativos	Prog. Garantía Social
<b>TODOS LOS CENTROS</b>										
<b>TOTAL GENERAL</b>	<b>15.834</b>	<b>14.101</b>	<b>819</b>	<b>10.378</b>	<b>2.270</b>	<b>2.644</b>	<b>11</b>	<b>1.399</b>	<b>2.022</b>	<b>936</b>
Andalucía	2.516	2.556	190	2.227	401	396	0	250	361	176
Aragón	383	374	19	223	58	96	0	42	84	47
Asturias (Principado de)	333	336	12	226	54	77	0	24	58	37
Balears (Illes)	303	285	16	218	36	54	0	6	39	19
Canarias	857	833	38	541	96	85	0	75	110	55
Cantabria	249	218	11	165	25	38	0	23	40	23
Castilla y León	939	896	42	676	151	216	0	74	162	104
Castilla-La Mancha	823	803	26	580	64	143	0	37	88	49
Cataluña	3.013	2.139	118	992	356	688	0	258	311	104
Comunidad Valenciana	1.481	1.427	95	1.360	234	103	0	149	162	0
Extremadura	505	476	18	402	58	71	0	23	54	29
Galicia	1.500	1.182	38	700	199	66	0	150	119	37
Madrid (Comunidad de)	1.458	1.187	66	1.120	417	244	0	119	188	106
Murcia (Región de)	534	477	13	414	38	65	0	39	61	34
Navarra (Comunidad Foral de)	220	220	10	88	38	55	11	20	25	26
País Vasco	600	577	96	349	27	215	0	94	133	68
Rioja (La)	80	78	3	60	16	22	0	14	18	17
Ceuta	25	23	5	27	1	4	0	2	5	4
Melilla	15	14	3	10	1	6	0	0	4	1
<b>CENTROS PÚBLICOS</b>										
<b>TOTAL GENERAL</b>	<b>11.443</b>	<b>10.610</b>	<b>492</b>	<b>7.120</b>	<b>1.164</b>	<b>2.073</b>	<b>11</b>	<b>767</b>	<b>1.420</b>	<b>733</b>
Andalucía	1.948	2.000	137	1.733	264	347	0	149	271	146
Aragón	277	278	9	126	22	80	0	18	51	29
Asturias (Principado de)	265	268	6	155	26	73	0	12	44	34
Balears (Illes)	197	193	9	129	15	48	0	2	31	17
Canarias	731	714	33	424	58	84	0	62	98	55
Cantabria	185	157	4	105	14	34	0	11	23	17
Castilla y León	707	692	27	464	66	192	0	34	113	83
Castilla-La Mancha	694	691	14	462	39	136	0	26	71	43
Cataluña	1.795	1.489	48	469	161	429	0	122	194	74
Comunidad Valenciana	1.078	1.055	65	988	132	92	0	70	110	0
Extremadura	428	410	9	336	33	68	0	18	48	28
Galicia	1.263	983	16	520	122	64	0	100	86	27
Madrid (Comunidad de)	851	696	25	640	133	208	0	56	122	78
Murcia (Región de)	417	380	9	317	24	59	0	19	44	28
Navarra (Comunidad Foral de)	171	173	7	52	21	33	11	12	19	20
País Vasco	354	350	64	136	26	97	0	46	74	36
Rioja (La)	54	54	2	36	6	20	0	8	12	13
Ceuta	16	16	5	20	1	4	0	2	5	4
Melilla	12	11	3	8	1	5	0	0	4	1
<b>CENTROS PRIVADOS</b>										
<b>TOTAL GENERAL</b>	<b>4.391</b>	<b>3.491</b>	<b>327</b>	<b>3.258</b>	<b>1.106</b>	<b>571</b>	<b>0</b>	<b>632</b>	<b>602</b>	<b>203</b>
Andalucía	568	556	53	494	137	49	0	101	90	30
Aragón	106	96	10	97	36	16	0	24	33	18
Asturias (Principado de)	68	68	6	71	28	4	0	12	14	3
Balears (Illes)	106	92	7	89	21	6	0	4	8	2
Canarias	126	119	5	117	38	1	0	13	12	0
Cantabria	64	61	7	60	11	4	0	12	17	6
Castilla y León	232	204	15	212	85	24	0	40	49	21
Castilla-La Mancha	129	112	12	118	25	7	0	11	17	6
Cataluña	1.218	650	70	523	195	259	0	136	117	30
Comunidad Valenciana	403	372	30	372	102	11	0	79	52	0
Extremadura	77	66	9	66	25	3	0	5	6	1
Galicia	237	199	22	180	77	2	0	50	33	10
Madrid (Comunidad de)	607	491	41	480	284	36	0	63	66	28
Murcia (Región de)	117	97	4	97	14	6	0	20	17	6
Navarra (Comunidad Foral de)	49	47	3	36	17	22	0	8	6	6
País Vasco	246	227	32	213	1	118	0	48	59	32
Rioja (La)	26	24	1	24	10	2	0	6	6	4
Ceuta	9	7	0	7	0	0	0	0	0	0
Melilla	3	3	0	2	0	1	0	0	0	0

(1) Se refiere a centros específicos de Educación Especial y a centros ordinarios con unidades sustitutorias de E. Especial.

	E. Infantil	E. Primaria	Mixtas de E. Infantil y E. Primaria	E. Especial (1)
<b>TODOS LOS CENTROS</b>				
<b>TOTAL GENERAL</b>	<b>56.273</b>	<b>116.924</b>	<b>3.247</b>	<b>4.267</b>
Andalucía	9.101	24.874	673	701
Aragón	1.379	3.014	331	112
Asturias (Principado de)	1.019	2.540	209	94
Balears (Illes)	1.152	2.255	13	83
Canarias	2.508	5.703	126	183
Cantabria	580	1.468	66	54
Castilla y León	2.905	6.639	782	211
Castilla-La Mancha	2.615	5.620	280	166
Cataluña	11.251	16.226	76	883
Comunidad Valenciana	5.379	11.670	76	395
Extremadura	1.611	3.795	100	89
Galicia	3.203	7.896	289	257
Madrid (Comunidad de)	7.237	13.347	27	617
Murcia (Región de)	1.865	3.866	66	119
Navarra (Comunidad Foral de)	747	1.485	41	43
País Vasco	3.202	5.374	53	225
Rioja (La)	321	692	39	19
Ceuta	100	225	0	13
Melilla	98	235	0	3
<b>CENTROS PÚBLICOS</b>				
<b>TOTAL GENERAL</b>	<b>39.111</b>	<b>82.834</b>	<b>3.150</b>	<b>2.276</b>
Andalucía	7.432	19.904	604	329
Aragón	956	1.984	331	54
Asturias (Principado de)	773	1.830	209	59
Balears (Illes)	724	1.423	13	12
Canarias	2.019	4.527	108	123
Cantabria	397	945	66	25
Castilla y León	2.159	4.711	782	131
Castilla-La Mancha	2.176	4.681	280	116
Cataluña	6.108	9.973	74	400
Comunidad Valenciana	3.812	8.184	73	275
Extremadura	1.383	3.189	100	48
Galicia	2.405	6.040	289	163
Madrid (Comunidad de)	4.582	7.808	26	297
Murcia (Región de)	1.452	2.987	66	102
Navarra (Comunidad Foral de)	494	985	41	23
País Vasco	1.869	2.836	50	88
Rioja (La)	215	475	38	15
Ceuta	74	165	0	13
Melilla	81	187	0	3
<b>CENTROS PRIVADOS</b>				
<b>TOTAL GENERAL</b>	<b>17.162</b>	<b>34.090</b>	<b>97</b>	<b>1.991</b>
Andalucía (2)	1.669	4.970	69	372
Aragón	423	1.030	0	58
Asturias (Principado de)	246	710	0	35
Balears (Illes)	428	832	0	71
Canarias	489	1.176	18	60
Cantabria	183	523	0	29
Castilla y León	746	1.928	0	80
Castilla-La Mancha	439	939	0	50
Cataluña	5.143	6.253	2	483
Comunidad Valenciana	1.567	3.486	3	120
Extremadura	228	606	0	41
Galicia	798	1.856	0	94
Madrid (Comunidad de)	2.655	5.539	1	320
Murcia (Región de)	413	879	0	17
Navarra (Comunidad Foral de)	253	500	0	20
País Vasco	1.333	2.538	3	137
Rioja (La)	106	217	1	4
Ceuta	26	60	0	0
Melilla	17	48	0	0

(1) Incluye las unidades en centros específicos y las aulas de E. Especial en centros ordinarios.

(2) Se ha estimado la cifra de E. Primaria.

	TOTAL	E. Infantil y E. Primaria	E. Secundaria y Formación Profesional	Ambos grupos de niveles (1)	Educación Especial (2)
<b>TODOS LOS CENTROS</b>					
<b>TOTAL GENERAL</b>	<b>504.186</b>	<b>226.023</b>	<b>242.977</b>	<b>29.588</b>	<b>5.598</b>
Andalucía	90.487	43.803	45.819	x	865
Aragón	14.132	6.207	6.969	793	163
Asturias (Principado de)	12.651	4.981	6.618	913	139
Balears (Illes)	9.927	4.133	4.643	1.047	104
Canarias	25.943	12.371	13.364	x	208
Cantabria	6.644	2.401	3.440	728	75
Castilla y León	31.607	12.750	15.718	2.814	325
Castilla-La Mancha	22.553	9.730	9.808	2.782	233
Cataluña	78.336	38.921	36.694	1.664	1.057
Comunidad Valenciana	47.868	22.366	19.374	5.682	446
Extremadura	14.558	6.099	6.354	1.970	135
Galicia	34.300	13.928	17.957	2.095	320
Madrid (Comunidad de)	60.179	24.941	28.927	5.415	896
Murcia (Región de)	15.731	6.494	6.769	2.281	187
Navarra (Comunidad Foral de)	7.270	3.292	3.583	330	65
País Vasco	27.041	11.447	14.559	705	330
Rioja (La)	3.192	1.384	1.582	195	31
Ceuta	903	339	397	151	16
Melilla	864	436	402	23	3

**CENTROS PÚBLICOS**

<b>TOTAL GENERAL</b>	<b>373.927</b>	<b>165.910</b>	<b>186.225</b>	<b>18.819</b>	<b>2.973</b>
Andalucía	73.409	35.746	37.267	x	396
Aragón	10.188	4.717	5.046	350	75
Asturias (Principado de)	10.151	4.039	5.511	512	89
Balears (Illes)	6.877	2.791	3.430	642	14
Canarias	21.940	9.985	11.816	x	139
Cantabria	4.805	1.710	2.614	445	36
Castilla y León	24.131	10.051	12.016	1.858	206
Castilla-La Mancha	19.315	8.408	8.410	2.331	166
Cataluña	48.439	23.377	24.587	0	475
Comunidad Valenciana	37.024	16.216	16.065	4.458	285
Extremadura	12.600	5.336	5.564	1.619	81
Galicia	27.757	11.257	14.953	1.342	205
Madrid (Comunidad de)	39.158	15.904	19.724	3.073	457
Murcia (Región de)	13.016	5.223	5.764	1.867	162
Navarra (Comunidad Foral de)	5.115	2.331	2.649	107	28
País Vasco	16.102	7.125	8.862	0	115
Rioja (La)	2.388	1.058	1.208	97	25
Ceuta	754	269	366	103	16
Melilla	758	367	373	15	3

**CENTROS PRIVADOS**

<b>TOTAL GENERAL</b>	<b>130.259</b>	<b>60.113</b>	<b>56.752</b>	<b>10.769</b>	<b>2.625</b>
Andalucía	17.078	8.057	8.552	x	469
Aragón	3.944	1.490	1.923	443	88
Asturias (Principado de)	2.500	942	1.107	401	50
Balears (Illes)	3.050	1.342	1.213	405	90
Canarias	4.003	2.386	1.548	x	69
Cantabria	1.839	691	826	283	39
Castilla y León	7.476	2.699	3.702	956	119
Castilla-La Mancha	3.238	1.322	1.398	451	67
Cataluña	29.897	15.544	12.107	1.664	582
Comunidad Valenciana	10.844	6.150	3.309	1.224	161
Extremadura	1.958	763	790	351	54
Galicia	6.543	2.671	3.004	753	115
Madrid (Comunidad de)	21.021	9.037	9.203	2.342	439
Murcia (Región de)	2.715	1.271	1.005	414	25
Navarra (Comunidad Foral de)	2.155	961	934	223	37
País Vasco	10.939	4.322	5.697	705	215
Rioja (La)	804	326	374	98	6
Ceuta	149	70	31	48	0
Melilla	106	69	29	8	0

(1) Se refiere al profesorado que compatibiliza la enseñanza en E. Infantil / Primaria y en E. Secundaria / F.P.

(2) Se refiere al profesorado de centros específicos de Educación Especial y de aulas de E. Especial en centros ordinarios.

**5. NÚMERO MEDIO DE ALUMNOS POR UNIDAD EN E. INFANTIL,  
E. PRIMARIA Y E.ESPECIAL.**

**DATOS E INDICADORES CC.AA  
CURSO 1998-99**

	E. Infantil	E. Primaria (1)	E. Especial (2)
<b>TODOS LOS CENTROS</b>			
<b>TOTAL GENERAL</b>	<b>20,0</b>	<b>21,3</b>	<b>6,6</b>
Andalucía (3)	22,8	22,5	6,9
Aragón	20,6	19,2	6,4
Asturias (Principado de)	19,5	18,4	6,6
Balears (Illes)	21,2	24,5	5,6
Canarias	20,5	21,7	6,0
Cantabria	19,9	19,1	5,6
Castilla y León	19,5	18,3	6,3
Castilla-La Mancha	20,5	21,3	6,0
Cataluña	18,4	21,5	6,4
Comunidad Valenciana	19,8	22,2	8,1
Extremadura	20,5	20,9	7,0
Galicia	17,9	18,3	5,7
Madrid (Comunidad de)	20,6	23,4	7,2
Murcia (Región de)	21,1	22,4	6,0
Navarra (Comunidad Foral de)	18,7	19,1	5,4
País Vasco	17,3	18,9	4,9
Rioja (La)	20,6	20,6	6,5
Ceuta	27,4	28,1	9,3
Melilla	25,0	24,5	9,7
<b>CENTROS PÚBLICOS</b>			
<b>TOTAL GENERAL</b>	<b>19,5</b>	<b>19,9</b>	<b>6,1</b>
Andalucía (3)	22,1	21,1	5,7
Aragón	19,7	17,0	5,5
Asturias (Principado de)	18,6	16,8	5,6
Balears (Illes)	20,0	22,7	4,4
Canarias	20,1	20,7	5,3
Cantabria	18,8	17,4	4,4
Castilla y León	18,7	16,5	5,7
Castilla-La Mancha	20,0	20,4	5,7
Cataluña	18,6	20,0	5,7
Comunidad Valenciana	19,0	21,1	8,1
Extremadura	19,6	19,7	6,4
Galicia	16,8	16,8	5,3
Madrid (Comunidad de)	19,6	22,0	6,9
Murcia (Región de)	20,4	21,4	5,9
Navarra (Comunidad Foral de)	17,1	16,8	3,6
País Vasco	15,9	16,0	5,0
Rioja (La)	20,3	18,7	6,1
Ceuta	28,0	27,4	9,3
Melilla	24,8	24,4	9,7
<b>CENTROS PRIVADOS</b>			
<b>TOTAL GENERAL</b>	<b>21,2</b>	<b>25,0</b>	<b>7,2</b>
Andalucía (3)	26,0	27,9	7,9
Aragón	22,6	24,0	7,3
Asturias (Principado de)	22,0	23,1	8,3
Balears (Illes)	23,2	27,7	5,8
Canarias	22,5	25,7	7,5
Cantabria	22,5	22,3	6,6
Castilla y León	21,6	23,4	7,2
Castilla-La Mancha	23,4	26,0	6,5
Cataluña	18,1	24,0	7,1
Comunidad Valenciana	21,8	25,0	7,9
Extremadura	25,9	27,2	7,7
Galicia	21,3	23,6	6,4
Madrid (Comunidad de)	22,3	25,4	7,6
Murcia (Región de)	23,4	26,1	6,9
Navarra (Comunidad Foral de)	21,8	23,9	7,5
País Vasco	19,3	22,2	4,9
Rioja (La)	21,3	24,8	8,0
Ceuta	25,7	29,9	-
Melilla	26,1	25,0	-

(1) También se incluyen en este apartado las unidades de E. Primaria con alumnado de E. Infantil y/o Primer Ciclo de E.S.O.

(2) Incluye las unidades en centros específicos y las aulas de E. Especial en centros ordinarios.

(3) Cifras estimadas.

## 6. GRUPOS EN E. SECUNDARIA Y F.P.

DATOS E INDICADORES CC.AA  
CURSO 1998-99

	E. S. O. Primer Ciclo	E. S. O. Segundo Ciclo	B.U.P. Y C.O.U.	Bach. LOGSE	Bach. Experim.	F.P. I	F.P. II	Ciclos Formativ. G. M.	Ciclos Formativ. G. S.	Prog. Garantía Social (1)
<b>TODOS LOS CENTROS</b>										
<b>TOTAL GENERAL</b>	<b>38.827</b>	<b>33.039</b>	<b>16.764</b>	<b>14.665</b>	<b>36</b>	<b>2.593</b>	<b>8.079</b>	<b>5.756</b>	<b>4.750</b>	<b>1.340</b>
Andalucía (2)	8.329	7.233	3.240	2.297	0	542	1.430	963	420	247
Aragón	978	882	275	523	0	50	201	207	144	78
Asturias (Principado de)	921	917	321	560	0	19	193	227	210	58
Balears (Illes)	748	709	154	328	0	6	15	137	88	34
Canarias	1.987	1.794	926	542	0	96	541	406	258	112
Cantabria	516	449	159	248	0	28	103	104	106	37
Castilla y León	2.338	2.195	727	1.282	0	96	357	471	338	150
Castilla-La Mancha	1.853	1.569	349	827	0	34	161	245	184	89
Cataluña	4.780	4.379	1.705	2.607	0	431	1.249	802	762	58
Comunidad Valenciana	3.986	2.625	2.466	631	0	528	970	444	481	0
Extremadura	1.233	998	402	440	0	37	132	138	89	42
Galicia	2.588	1.646	2.205	361	0	345	1.084	306	296	81
Madrid (Comunidad de)	4.592	3.870	3.081	1.613	0	239	827	525	638	208
Murcia (Región de)	1.271	1.016	452	434	0	75	191	166	142	52
Navarra (Comunidad Foral de)	453	487	141	175	36	0	152	98	51	58
País Vasco (3)	1.868	1.936	94	1.601	0	48	389	451	500	..
Rioja (La)	239	209	59	118	0	15	77	45	22	19
Ceuta	77	64	5	37	0	4	7	11	8	7
Melilla	70	61	3	41	0	0	0	10	13	10
<b>CENTROS PÚBLICOS</b>										
<b>TOTAL GENERAL</b>	<b>26.873</b>	<b>25.042</b>	<b>10.684</b>	<b>12.459</b>	<b>36</b>	<b>1.344</b>	<b>6.084</b>	<b>4.400</b>	<b>3.632</b>	<b>1.111</b>
Andalucía (2)	6.582	6.056	2.476	2.066	0	316	1.163	737	347	226
Aragón	594	622	76	463	0	14	109	143	114	47
Asturias (Principado de)	647	764	139	547	0	1	156	199	173	54
Balears (Illes)	451	511	52	299	0	0	5	120	82	32
Canarias	1.563	1.566	698	531	0	83	518	381	248	112
Cantabria	332	348	94	236	0	4	59	75	78	27
Castilla y León	1.589	1.715	270	1.195	0	15	223	350	282	120
Castilla-La Mancha	1.505	1.344	226	803	0	14	137	205	163	81
Cataluña	2.757	2.834	992	1.816	0	169	771	557	431	32
Comunidad Valenciana	2.729	1.963	1.815	603	0	280	785	340	440	0
Extremadura	1.007	862	284	427	0	32	123	123	86	41
Galicia	1.975	1.310	1.767	349	0	260	957	256	254	56
Madrid (Comunidad de)	2.666	2.775	1.218	1.453	0	81	568	390	512	157
Murcia (Región de)	974	831	363	414	0	33	171	132	130	44
Navarra (Comunidad Foral de)	284	308	100	121	36	0	105	79	38	50
País Vasco (3)	945	967	92	949	0	36	163	258	214	..
Rioja (La)	154	156	14	111	0	2	64	34	19	15
Ceuta	57	57	5	37	0	4	7	11	8	7
Melilla	62	53	3	39	0	0	0	10	13	10
<b>CENTROS PRIVADOS</b>										
<b>TOTAL GENERAL</b>	<b>11.954</b>	<b>7.997</b>	<b>6.080</b>	<b>2.206</b>	<b>0</b>	<b>1.249</b>	<b>1.995</b>	<b>1.356</b>	<b>1.118</b>	<b>229</b>
Andalucía (2)	1.747	1.177	764	231	0	226	267	226	73	21
Aragón	384	260	199	60	0	36	92	64	30	31
Asturias (Principado de)	274	153	182	13	0	18	37	28	37	4
Balears (Illes)	297	198	102	29	0	6	10	17	6	2
Canarias	424	228	228	11	0	13	23	25	10	0
Cantabria	184	101	65	12	0	24	44	29	28	10
Castilla y León	749	480	457	87	0	81	134	121	56	30
Castilla-La Mancha	348	225	123	24	0	20	24	40	21	8
Cataluña	2.023	1.545	713	791	0	262	478	245	331	26
Comunidad Valenciana	1.257	662	651	28	0	248	185	104	41	0
Extremadura	226	136	118	13	0	5	9	15	3	1
Galicia	613	336	438	12	0	85	127	50	42	25
Madrid (Comunidad de)	1.926	1.095	1.863	160	0	158	259	135	126	51
Murcia (Región de)	297	185	89	20	0	42	20	34	12	8
Navarra (Comunidad Foral de)	169	179	41	54	0	0	47	19	13	8
País Vasco (3)	923	969	2	652	0	12	226	193	286	..
Rioja (La)	85	53	45	7	0	13	13	11	3	4
Ceuta	20	7	0	0	0	0	0	0	0	0
Melilla	8	8	0	2	0	0	0	0	0	0

(1) Grupos de Programas de Garantía Social en centros docentes.

(2) Se han estimado los grupos de Segundo Ciclo de E.S.O., B.U.P. y C.O.U., Bachillerato L.O.G.S.E., Ciclos Formativos de F.P. y Programas de Garantía Social.

(3) El dato de F.P. I corresponde exclusivamente al alumnado que prepara pruebas libres en centros de Educación Secundaria.

**7. NÚMERO MEDIO DE ALUMNOS POR GRUPO EN ENSEÑANZAS DE E. SECUNDARIA Y F.P.**

**DATOS E INDICADORES CC.AA  
CURSO 1998-99**

	E. S. O. Primer Ciclo	E. S. O. Segundo Ciclo	B.U.P. Y C.O.U.	Bach. LOGSE	Bach. Experim.	F.P. I	F.P. II	C.F. G.M. (1)	C.F. G.S. (1)	P. Gar. Social (2)
<b>TODOS LOS CENTROS</b>										
<b>TOTAL GENERAL</b>	<b>25,8</b>	<b>27,2</b>	<b>31,7</b>	<b>27,2</b>	<b>19,3</b>	<b>26,6</b>	<b>27,3</b>	<b>19,0</b>	<b>22,5</b>	<b>11,6</b>
Andalucía (3)	26,5	28,0	32,7	28,3	-	27,8	27,4	21,6	23,9	10,5
Aragón	26,3	26,5	31,1	27,1	-	29,2	29,5	19,4	20,8	10,8
Asturias (Principado de)	25,2	26,6	32,6	26,5	-	28,5	23,8	16,9	20,9	11,2
Baleares (Illes)	27,8	26,8	32,1	27,7	-	30,7	32,0	17,8	19,4	11,7
Canarias	24,1	25,7	29,0	26,6	-	24,7	24,2	17,3	23,9	11,0
Cantabria	24,5	28,2	33,2	28,2	-	28,5	28,9	19,2	23,3	11,8
Castilla y León	24,9	26,6	31,5	26,5	-	26,6	27,3	17,6	21,1	12,2
Castilla-La Mancha	25,4	27,3	32,3	26,5	-	25,9	23,9	16,6	19,6	9,9
Cataluña	27,6	27,8	32,6	28,0	-	23,8	29,0	19,0	23,0	12,9
Comunidad Valenciana	25,0	27,2	31,8	26,7	-	27,2	27,6	19,5	22,3	..
Extremadura	24,9	27,5	31,4	25,9	-	25,6	25,6	17,1	19,3	11,8
Galicia	24,9	25,8	30,3	21,2	-	28,1	25,7	18,6	23,6	11,5
Madrid (Comunidad de)	26,8	28,2	31,5	28,1	-	27,0	27,4	19,6	24,4	12,5
Murcia (Región de)	25,8	27,4	34,5	27,9	-	25,7	27,2	18,7	22,3	13,0
Navarra (Comunidad Foral de)	24,5	24,4	29,2	26,4	19,3	-	28,2	18,5	17,8	10,6
País Vasco (4)	23,0	24,3	29,6	26,5	-	19,6	30,1	18,7	22,0	..
Rioja (La)	25,4	26,7	31,5	27,0	-	28,5	27,0	21,3	24,4	13,0
Ceuta	29,5	30,4	28,4	30,3	-	30,0	28,4	14,6	18,3	16,7
Melilla	30,8	29,9	37,7	31,8	-	-	-	17,8	13,5	11,4
<b>CENTROS PÚBLICOS</b>										
<b>TOTAL GENERAL</b>	<b>24,4</b>	<b>26,7</b>	<b>32,7</b>	<b>27,2</b>	<b>19,3</b>	<b>25,9</b>	<b>26,3</b>	<b>18,7</b>	<b>22,7</b>	<b>11,1</b>
Andalucía (3)	25,1	27,8	33,3	28,3	-	26,7	26,8	21,3	24,1	10,2
Aragón	25,5	26,2	33,6	27,3	-	21,6	28,6	19,0	21,0	10,2
Asturias (Principado de)	23,9	26,4	32,6	26,6	-	9,0	23,0	16,5	20,4	11,0
Baleares (Illes)	26,0	26,3	34,9	27,8	-	-	23,4	17,9	19,4	11,8
Canarias	23,3	25,8	30,1	26,9	-	23,2	24,1	17,5	24,2	11,0
Cantabria	22,6	28,0	34,2	28,4	-	25,0	27,0	19,6	24,7	11,2
Castilla y León	23,6	26,6	33,2	26,7	-	18,3	25,8	17,4	21,0	12,0
Castilla-La Mancha	24,5	27,3	33,9	26,5	-	27,5	23,2	16,7	19,9	9,6
Cataluña	26,1	26,3	34,2	27,6	-	23,1	27,2	18,5	24,2	9,3
Comunidad Valenciana	23,6	26,7	32,3	26,6	-	26,6	27,0	19,5	22,5	..
Extremadura	23,7	27,1	32,0	26,0	-	25,0	25,3	16,8	19,3	11,8
Galicia	23,8	25,4	30,6	21,4	-	27,8	25,2	18,8	24,1	11,1
Madrid (Comunidad de)	25,4	27,9	34,7	28,5	-	29,5	27,8	20,5	25,4	12,5
Murcia (Región de)	24,6	27,3	35,0	28,5	-	25,1	26,4	17,7	22,2	12,8
Navarra (Comunidad Foral de)	22,6	22,3	28,0	24,8	19,3	-	26,9	18,2	17,1	10,4
País Vasco (4)	19,3	21,9	29,8	25,3	-	17,3	29,0	16,1	19,7	..
Rioja (La)	23,9	26,7	35,2	26,9	-	24,5	26,6	21,4	24,2	12,7
Ceuta	27,9	30,4	28,4	30,3	-	30,0	28,4	14,6	18,3	16,7
Melilla	30,3	29,1	37,7	31,8	-	-	-	17,8	13,5	11,4
<b>CENTROS PRIVADOS</b>										
<b>TOTAL GENERAL</b>	<b>29,0</b>	<b>28,6</b>	<b>30,0</b>	<b>27,6</b>	<b>-</b>	<b>27,3</b>	<b>30,1</b>	<b>20,0</b>	<b>21,8</b>	<b>13,7</b>
Andalucía (3)	31,6	29,3	30,5	28,7	-	29,2	30,4	22,4	22,9	13,2
Aragón	27,5	27,2	30,2	25,3	-	32,2	30,6	20,1	20,4	11,8
Asturias (Principado de)	28,1	27,6	32,5	23,4	-	29,6	27,4	19,4	23,5	13,5
Baleares (Illes)	30,6	28,1	30,7	26,6	-	30,7	36,3	16,9	20,0	10,0
Canarias	27,0	25,3	25,6	13,9	-	34,6	27,2	15,7	14,2	-
Cantabria	27,8	28,9	31,7	24,3	-	29,0	31,6	18,3	19,3	13,2
Castilla y León	27,6	26,7	30,5	23,6	-	28,1	29,7	18,3	21,3	13,1
Castilla-La Mancha	29,1	27,6	29,2	26,6	-	24,7	27,6	16,0	17,3	13,4
Cataluña	29,5	30,6	30,4	28,7	-	24,2	31,9	20,2	21,5	17,3
Comunidad Valenciana	28,2	28,7	30,5	29,0	-	27,9	29,8	19,6	20,9	-
Extremadura	30,2	29,8	30,0	20,8	-	29,4	29,8	19,1	19,7	12,0
Galicia	28,6	27,5	29,3	16,3	-	28,8	29,8	17,5	20,8	12,5
Madrid (Comunidad de)	28,9	28,9	29,4	24,7	-	25,7	26,5	17,0	20,4	12,6
Murcia (Región de)	29,6	27,8	32,7	15,8	-	26,3	34,1	22,6	24,1	14,0
Navarra (Comunidad Foral de)	27,6	28,2	32,1	30,2	-	-	31,1	20,1	19,9	11,6
País Vasco (4)	26,8	26,8	22,5	28,2	-	26,5	30,9	22,2	23,7	..
Rioja (La)	28,1	26,6	30,4	27,4	-	29,1	28,6	21,3	26,0	14,3
Ceuta	34,2	30,7	-	-	-	-	-	-	-	-
Melilla	34,4	35,4	-	31,0	-	-	-	-	-	-

(1) En este cálculo se ha excluido el alumnado que cursa exclusivamente FCT excepto para : Andalucía, Canarias, Cataluña, C. Valenciana, Galicia y País Vasco.

(2) Número medio de alumnos por grupo en Programas de Garantía Social en centros docentes.

(3) Cifras estimadas para Segundo Ciclo de E.S.O., B.U.P. y C.O.U., Bachillerato L.O.G.S.E., Ciclos Formativos de F.P. y Programas de Garantía Social.

(4) El dato de F.P. I corresponde exclusivamente al alumnado que prepara pruebas libres en centros de Educación Secundaria.

## 8. ALUMNADO MATRICULADO POR ENSEÑANZA

DATOS E INDICADORES CC.AA  
CURSO 1998-99  
(continúa)

	TOTAL	Educación Infantil	Educación Primaria	Educación Especial (1)	E.S.O. Primer Ciclo	E.S.O. Segundo Ciclo	B.U.P. y C.O.U.	Bachillerato L.O.G.S.E.	Bachillerato Experimental
<b>TODOS LOS CENTROS</b>									
<b>TOTAL GENERAL</b>	<b>7.143.625</b>	<b>1.127.053</b>	<b>2.565.098</b>	<b>28.114</b>	<b>1.003.192</b>	<b>897.975</b>	<b>531.514</b>	<b>399.443</b>	<b>693</b>
Andalucía	1.479.936	207.789	573.608	4.818	220.456	202.718	105.907	65.111	0
Aragón	182.897	28.369	64.116	719	25.708	23.353	8.561	14.165	0
Asturias (Principado de)	160.539	19.821	50.602	619	23.175	24.375	10.453	14.866	0
Balears (Illes)	141.117	24.449	55.600	467	20.804	19.017	4.946	9.083	0
Canarias	346.273	51.520	126.508	1.105	47.843	46.127	26.875	14.416	0
Cantabria	88.946	11.564	29.275	303	12.617	12.667	5.279	6.985	0
Castilla y León	403.236	56.523	135.672	1.323	58.207	58.495	22.909	33.956	0
Castilla-La Mancha	319.811	53.687	125.565	991	47.065	42.852	11.259	21.936	0
Cataluña	1.029.986	206.832	351.047	5.692	131.742	121.798	55.645	72.907	0
Comunidad Valenciana	703.039	106.756	261.311	3.183	99.779	71.437	78.527	16.837	0
Extremadura	208.052	32.992	81.317	621	30.698	27.442	12.627	11.380	0
Galicia	448.219	57.444	149.980	1.470	64.473	42.503	66.900	7.652	0
Madrid (Comunidad de)	909.829	148.940	313.452	4.472	123.267	108.974	97.013	45.390	0
Murcia (Región de)	232.889	39.261	88.246	714	32.771	27.832	15.601	12.115	0
Navarra (Comunidad Foral de)	84.256	13.958	29.191	232	11.097	11.901	4.114	4.627	693
País Vasco	330.983	55.336	102.491	1.111	42.992	47.141	2.783	42.411	0
Rioja (La)	43.315	6.617	15.032	124	6.070	5.574	1.860	3.182	0
Ceuta	15.839	2.743	6.321	121	2.273	1.945	142	1.122	0
Melilla	14.463	2.452	5.764	29	2.155	1.824	113	1.302	0
<b>CENTROS PÚBLICOS</b>									
<b>TOTAL GENERAL</b>	<b>4.937.009</b>	<b>763.592</b>	<b>1.710.376</b>	<b>13.826</b>	<b>656.589</b>	<b>669.601</b>	<b>349.379</b>	<b>338.524</b>	<b>693</b>
Andalucía (2)	1.151.413	164.425	432.803	1.883	165.232	168.222	82.567	58.473	0
Aragón	116.240	18.815	39.352	297	15.134	16.269	2.551	12.645	0
Asturias (Principado de)	116.831	14.401	34.219	328	15.468	20.146	4.535	14.562	0
Balears (Illes)	88.102	14.510	32.527	53	11.718	13.453	1.815	8.311	0
Canarias	279.371	40.517	95.879	653	36.388	40.369	21.034	14.263	0
Cantabria	58.915	7.454	17.636	111	7.507	9.753	3.217	6.693	0
Castilla y León	281.246	40.430	90.607	744	37.556	45.697	8.977	31.907	0
Castilla-La Mancha	261.544	43.424	101.109	666	36.930	36.636	7.671	21.297	0
Cataluña	597.407	113.550	200.768	2.276	72.041	74.497	33.942	50.200	0
Comunidad Valenciana	488.280	72.543	174.189	2.236	64.336	52.460	58.657	16.025	0
Extremadura	169.551	27.098	64.840	305	23.881	23.384	9.082	11.109	0
Galicia	338.762	40.443	106.236	870	46.946	33.254	54.050	7.456	0
Madrid (Comunidad de)	543.902	89.839	172.719	2.045	67.619	77.347	42.308	41.434	0
Murcia (Región de)	179.852	29.600	65.329	597	23.992	22.696	12.688	11.799	0
Navarra (Comunidad Foral de)	51.650	8.444	17.255	83	6.431	6.855	2.799	2.996	693
País Vasco	160.212	29.655	46.201	437	18.256	21.129	2.738	24.002	0
Rioja (La)	29.084	4.361	9.617	92	3.684	4.163	493	2.990	0
Ceuta	12.446	2.074	4.525	121	1.590	1.730	142	1.122	0
Melilla	12.201	2.009	4.565	29	1.880	1.541	113	1.240	0
<b>CENTROS PRIVADOS</b>									
<b>TOTAL GENERAL</b>	<b>2.206.616</b>	<b>363.461</b>	<b>854.722</b>	<b>14.288</b>	<b>346.603</b>	<b>228.374</b>	<b>182.135</b>	<b>60.919</b>	<b>0</b>
Andalucía (3)	328.523	43.364	140.805	2.935	55.224	34.496	23.340	6.638	0
Aragón	66.657	9.554	24.764	422	10.574	7.084	6.010	1.520	0
Asturias (Principado de)	43.708	5.420	16.383	291	7.707	4.229	5.918	304	0
Balears (Illes)	53.015	9.939	23.073	414	9.086	5.564	3.131	772	0
Canarias	66.902	11.003	30.629	452	11.455	5.758	5.841	153	0
Cantabria	30.031	4.110	11.639	192	5.110	2.914	2.062	292	0
Castilla y León	121.990	16.093	45.065	579	20.651	12.798	13.932	2.049	0
Castilla-La Mancha	58.267	10.263	24.456	325	10.135	6.216	3.588	639	0
Cataluña	432.579	93.282	150.279	3.416	59.701	47.301	21.703	22.707	0
Comunidad Valenciana	214.759	34.213	87.122	947	35.443	18.977	19.870	812	0
Extremadura	38.501	5.894	16.477	316	6.817	4.058	3.545	271	0
Galicia	109.457	17.001	43.744	600	17.527	9.249	12.850	196	0
Madrid (Comunidad de)	365.927	59.101	140.733	2.427	55.648	31.627	54.705	3.956	0
Murcia (Región de)	53.037	9.661	22.917	117	8.779	5.136	2.913	316	0
Navarra (Comunidad Foral de)	32.606	5.514	11.936	149	4.666	5.046	1.315	1.631	0
País Vasco	170.771	25.681	56.290	674	24.736	26.012	45	18.409	0
Rioja (La)	14.231	2.256	5.415	32	2.386	1.411	1.367	192	0
Ceuta	3.393	669	1.796	0	683	215	0	0	0
Melilla	2.262	443	1.199	0	275	283	0	62	0

(1) Incluye el alumnado en centros específicos de Educación Especial y el de unidades sustitutorias en centros ordinarios. No incluye alumnado de integración.

(2) Se ha estimado el alumnado de E. Infantil, E. Primaria y Segundo Ciclo de E.S.O..

(3) Se ha estimado el alumnado de Segundo Ciclo de E.S.O. y de B.U.P. y C.O.U..

## 8. ALUMNADO MATRICULADO POR ENSEÑANZA.

DATOS E INDICADORES CC.AA  
CURSO 1998-99  
(conclusión)

	B.U.P. y C.O.U. a distancia	Bach. L.O.G.S.E. a distancia	F.P. I	F.P. II	Ciclos Format. Grado Medio	Ciclos Format. Grado Superior	C.F. Grado Medio/ Mod. II a distancia	C.F. Grado Sup./ Mod. III a distancia	Programas de Garantía Social (1)
<b>TODOS LOS CENTROS</b>									
<b>TOTAL GENERAL</b>	<b>41.843</b>	<b>952</b>	<b>68.950</b>	<b>220.269</b>	<b>117.434</b>	<b>110.292</b>	<b>97</b>	<b>575</b>	<b>30.131</b>
Andalucía	10.697	0	15.050	39.228	20.772	10.049	0	0	3.733
Aragón	1.240	46	1.461	5.929	4.739	3.081	0	0	1.410
Asturias (Principado de)	580	83	542	4.596	4.547	5.128	0	0	1.152
Balears (Illes)	925	0	184	480	2.903	1.774	0	87	398
Canarias	1.863	0	2.375	13.115	7.042	6.154	97	0	1.233
Cantabria	502	0	797	2.980	2.456	2.651	0	93	777
Castilla y León	3.582	176	2.554	9.741	9.615	7.537	0	0	2.946
Castilla-La Mancha	1.126	44	879	3.842	4.925	3.952	0	0	1.688
Cataluña	2.327	337	10.249	36.207	15.245	17.530	0	0	2.428
Comunidad Valenciana	2.174	0	14.357	26.745	8.664	10.748	0	0	2.521
Extremadura	668	0	946	3.375	2.852	1.867	0	112	1.155
Galicia	6.605	0	9.678	27.901	5.684	6.997	0	0	932
Madrid (Comunidad de)	6.211	136	6.459	22.667	12.199	16.612	0	233	3.804
Murcia (Región de)	833	103	1.931	5.192	3.752	3.300	0	0	1.238
Navarra (Comunidad Foral de)	423	0	0	4.290	2.045	1.049	0	0	636
País Vasco (2)	1.190	0	941	11.706	8.452	10.977	0	0	3.452
Rioja (La)	295	27	427	2.076	1.130	537	0	50	314
Ceuta	350	0	120	199	196	146	0	0	161
Melilla	252	0	0	0	216	203	0	0	153
<b>CENTROS PÚBLICOS</b>									
<b>TOTAL GENERAL</b>	<b>41.843</b>	<b>952</b>	<b>34.820</b>	<b>160.152</b>	<b>88.886</b>	<b>85.311</b>	<b>97</b>	<b>575</b>	<b>21.793</b>
Andalucía	10.697	0	8.441	31.123	15.717	8.374	0	0	3.456
Aragón	1.240	46	303	3.116	3.232	2.469	0	0	771
Asturias (Principado de)	580	83	9	3.581	3.947	4.087	0	0	885
Balears (Illes)	925	0	0	117	2.570	1.638	0	87	378
Canarias	1.863	0	1.925	12.489	6.649	6.012	97	0	1.233
Cantabria	502	0	100	1.591	1.714	2.043	0	93	501
Castilla y León	3.582	176	274	5.760	7.152	6.290	0	0	2.094
Castilla-La Mancha	1.126	44	385	3.180	4.223	3.534	0	0	1.319
Cataluña	2.327	337	3.898	20.969	10.307	10.411	0	0	1.884
Comunidad Valenciana	2.174	0	7.441	21.227	6.625	9.891	0	0	476
Extremadura	668	0	799	3.107	2.492	1.808	0	112	866
Galicia	6.605	0	7.232	24.121	4.807	6.122	0	0	620
Madrid (Comunidad de)	6.211	136	2.393	15.802	9.518	13.845	0	233	2.453
Murcia (Región de)	833	103	828	4.510	2.908	3.011	0	0	958
Navarra (Comunidad Foral de)	423	0	0	2.826	1.564	761	0	0	520
País Vasco (2)	1.190	0	623	4.730	4.164	4.207	0	0	2.880
Rioja (La)	295	27	49	1.704	885	459	0	50	215
Ceuta	350	0	120	199	196	146	0	0	131
Melilla	252	0	0	0	216	203	0	0	153
<b>CENTROS PRIVADOS</b>									
<b>TOTAL GENERAL</b>	<b>0</b>	<b>0</b>	<b>34.130</b>	<b>60.117</b>	<b>28.548</b>	<b>24.981</b>	<b>0</b>	<b>0</b>	<b>8.338</b>
Andalucía	0	0	6.609	8.105	5.055	1.675	0	0	277
Aragón	0	0	1.158	2.813	1.507	612	0	0	639
Asturias (Principado de)	0	0	533	1.015	600	1.041	0	0	267
Balears (Illes)	0	0	184	363	333	136	0	0	20
Canarias	0	0	450	626	393	142	0	0	0
Cantabria	0	0	697	1.389	742	608	0	0	276
Castilla y León	0	0	2.280	3.981	2.463	1.247	0	0	852
Castilla-La Mancha	0	0	494	662	702	418	0	0	369
Cataluña	0	0	6.351	15.238	4.938	7.119	0	0	544
Comunidad Valenciana	0	0	6.916	5.518	2.039	857	0	0	2.045
Extremadura	0	0	147	268	360	59	0	0	289
Galicia	0	0	2.446	3.780	877	875	0	0	312
Madrid (Comunidad de)	0	0	4.066	6.865	2.681	2.767	0	0	1.351
Murcia (Región de)	0	0	1.103	682	844	289	0	0	280
Navarra (Comunidad Foral de)	0	0	0	1.464	481	288	0	0	116
País Vasco (2)	0	0	318	6.976	4.288	6.770	0	0	572
Rioja (La)	0	0	378	372	245	78	0	0	99
Ceuta	0	0	0	0	0	0	0	0	30
Melilla	0	0	0	0	0	0	0	0	0

(1) Incluye el alumnado de Programas de Garantía Social impartidos en centros docentes y en actuaciones fuera de centros.  
(2) El dato de F.P. I corresponde exclusivamente al alumnado que prepara pruebas libres en centros de Educación Secundaria.



**9. VARIACIÓN RESPECTO AL CURSO ANTERIOR DEL ALUMNADO  
MATRICULADO, POR ENSEÑANZA**

**DATOS E INDICADORES CC.AA  
CURSO 1998-99  
(continúa)**

	TOTAL	Educación Infantil	Educación Primaria	Educación Especial (1)	E.S.O. Primer Ciclo	E.S.O. Segundo Ciclo	B.U.P. y C.O.U.	Bachillerato L.O.G.S.E.	Bachillerato Experimental
<b>TODOS LOS CENTROS</b>									
<b>TOTAL GENERAL</b>	<b>-166.734</b>	<b>4.313</b>	<b>-50.369</b>	<b>-357</b>	<b>-45.769</b>	<b>260.284</b>	<b>-348.754</b>	<b>140.469</b>	<b>-11.651</b>
Andalucía	-19.597	7.395	-11.822	0	-11.757	62.516	-61.436	19.428	0
Aragón	-4.462	-212	-1.022	-3	-978	2.498	-6.629	3.987	0
Asturias (Principado de)	-8.554	-604	-2.724	10	-1.503	1.748	-7.548	3.935	0
Balears (Illes)	-975	467	306	-23	-893	1.941	-3.955	1.983	0
Canarias	-6.450	431	-2.067	-45	-2.732	12.773	-12.859	3.890	0
Cantabria	-3.704	-294	-1.083	10	-939	1.710	-3.732	1.764	0
Castilla y León	-16.083	-1.987	-4.707	7	-3.673	5.982	-17.141	9.951	0
Castilla-La Mancha	-5.109	-1.122	-800	30	-1.736	4.664	-9.517	6.114	0
Cataluña	-31.087	-2.410	-7.529	15	-4.403	28.488	-64.683	44.360	0
Comunidad Valenciana	-5.451	3.764	-3.359	0	-2.186	41.180	-33.903	2.884	0
Extremadura	-4.048	-984	-1.555	6	-1.375	5.771	-6.470	2.318	0
Galicia	-20.772	-3.373	-5.738	1	-2.985	28.852	-26.901	598	0
Madrid (Comunidad de)	-20.737	2.574	-3.928	-125	-6.247	32.956	-49.869	15.199	0
Murcia (Región de)	-3.583	390	-147	-24	-1.622	6.770	-8.291	2.504	0
Navarra (Comunidad Foral de)	-2.286	73	-455	-21	-513	-231	-3.793	4.627	-710
País Vasco	-12.878	49	-3.436	-184	-1.780	21.647	-30.100	15.492	-10.941
Rioja (La)	-1.280	-89	-283	-3	-205	646	-1.392	805	0
Ceuta	103	17	8	-10	-138	251	-305	355	0
Melilla	219	228	-28	2	-104	122	-230	275	0
<b>CENTROS PÚBLICOS</b>									
<b>TOTAL GENERAL</b>	<b>-141.764</b>	<b>4.218</b>	<b>-24.804</b>	<b>-179</b>	<b>-35.216</b>	<b>130.137</b>	<b>-237.724</b>	<b>106.241</b>	<b>-6.156</b>
Andalucía	-11.108	8.116	-8.833	0	-8.846	46.215	-48.617	17.218	0
Aragón	-4.111	-286	-454	13	-590	-1.052	-3.546	3.117	0
Asturias (Principado de)	-8.204	-653	-1.964	12	-1.457	-1.351	-5.063	3.782	0
Balears (Illes)	-1.965	151	734	-32	-604	-1.462	-1.995	1.503	0
Canarias	-8.229	437	-1.735	-36	-2.952	8.117	-10.313	3.737	0
Cantabria	-3.561	-371	-710	4	-676	60	-2.689	1.607	0
Castilla y León	-13.683	-1.495	-3.008	-1	-2.808	-1.809	-10.729	8.899	0
Castilla-La Mancha	-5.959	-917	-359	-24	-1.580	1.217	-7.744	5.761	0
Cataluña	-19.593	-888	-358	65	-2.927	9.205	-39.163	28.098	0
Comunidad Valenciana	-9.853	2.705	-1.237	0	-2.038	25.254	-26.366	2.633	0
Extremadura	-4.264	-808	-1.141	1	-1.146	3.134	-4.866	2.181	0
Galicia	-19.840	-3.063	-3.991	14	-2.088	20.182	-21.940	596	0
Madrid (Comunidad de)	-14.334	1.020	236	-52	-4.170	9.353	-26.889	13.174	0
Murcia (Región de)	-5.331	51	-445	-29	-1.491	3.757	-7.110	2.345	0
Navarra (Comunidad Foral de)	-973	108	-79	-11	-224	-127	-2.067	2.996	-710
País Vasco	-9.964	-34	-1.355	-87	-1.263	9.297	-17.326	7.305	-5.446
Rioja (La)	-1.112	-48	-134	-8	-177	-142	-810	687	0
Ceuta	55	-35	0	-10	-100	175	-261	355	0
Melilla	265	228	29	2	-79	114	-230	247	0
<b>CENTROS PRIVADOS</b>									
<b>TOTAL GENERAL</b>	<b>-24.970</b>	<b>95</b>	<b>-25.565</b>	<b>-178</b>	<b>-10.553</b>	<b>130.147</b>	<b>-111.030</b>	<b>34.228</b>	<b>-5.495</b>
Andalucía	-8.489	-721	-2.989	0	-2.911	16.301	-12.819	2.210	0
Aragón	-351	74	-568	-16	-388	3.550	-3.083	870	0
Asturias (Principado de)	-350	49	-760	-2	-46	3.099	-2.485	153	0
Balears (Illes)	990	316	-428	9	-289	3.403	-1.960	480	0
Canarias	1.779	-6	-332	-9	220	4.656	-2.546	153	0
Cantabria	-143	77	-373	6	-263	1.650	-1.043	157	0
Castilla y León	-2.400	-492	-1.699	8	-865	7.791	-6.412	1.052	0
Castilla-La Mancha	850	-205	-441	54	-156	3.447	-1.773	353	0
Cataluña	-11.494	-1.522	-7.171	-50	-1.476	19.283	-25.520	16.262	0
Comunidad Valenciana	4.402	1.059	-2.122	0	-148	15.926	-7.537	251	0
Extremadura	216	-176	-414	5	-229	2.637	-1.604	137	0
Galicia	-932	-310	-1.747	-13	-897	8.670	-4.961	2	0
Madrid (Comunidad de)	-6.403	1.554	-4.164	-73	-2.077	23.603	-22.980	2.025	0
Murcia (Región de)	1.748	339	298	5	-131	3.013	-1.181	159	0
Navarra (Comunidad Foral de)	-1.313	-35	-376	-10	-289	-104	-1.726	1.631	0
País Vasco	-2.914	83	-2.081	-97	-517	12.350	-12.774	8.187	-5.495
Rioja (La)	-168	-41	-149	5	-28	788	-582	118	0
Ceuta	48	52	8	0	-38	76	-44	0	0
Melilla	-46	0	-57	0	-25	8	0	28	0

(1) Se refiere al alumnado de centros específicos de Educación Especial y el de Aulas de E.E. en centros ordinarios. No incluye alumnado de integración.

## 9. VARIACIÓN RESPECTO AL CURSO ANTERIOR DEL ALUMNADO MATRICULADO, POR ENSEÑANZA

DATOS E INDICADORES CC.AA  
CURSO 1998-99  
(conclusión)

	B.U.P. y C.O.U. a distancia	Bach. L.O.G.S.E. a distancia	F.P. I	F.P. II	Ciclos Format. Grado Medio	Ciclos Format. Grado Superior	C.F. Grado Medio/ Mod. II a distancia	C.F. Grado Sup./ Mod. III a distancia	Programas de Garantía Social (1)
<b>TODOS LOS CENTROS</b>									
<b>TOTAL GENERAL</b>	<b>-1.539</b>	<b>952</b>	<b>-100.390</b>	<b>-89.841</b>	<b>41.628</b>	<b>30.182</b>	<b>-53</b>	<b>-186</b>	<b>4.347</b>
Andalucía	3.161	0	-21.307	-14.686	6.104	2.493	0	0	314
Aragón	-249	46	-1.944	-2.810	1.938	866	0	0	50
Asturias (Principado de)	-241	83	-1.089	-2.417	1.084	765	0	0	-53
Balears (Illes)	-406	0	-502	-536	417	313	0	-3	-84
Canarias	-535	0	-4.307	-3.951	1.427	1.552	-27	-156	156
Cantabria	-112	0	-1.134	-1.282	670	826	0	-16	-92
Castilla y León	-922	176	-3.869	-5.154	2.902	2.217	-21	0	156
Castilla-La Mancha	-357	44	-1.702	-2.568	1.407	594	-5	0	-155
Cataluña	-122	337	-16.410	-23.995	8.840	5.808	0	0	617
Comunidad Valenciana	53	0	-16.752	-5.598	3.183	2.762	0	0	2.521
Extremadura	-56	0	-1.558	-1.226	655	493	0	10	-77
Galicia	-466	0	-11.639	-5.087	2.258	3.076	0	0	632
Madrid (Comunidad de)	-961	136	-9.201	-8.513	3.642	2.859	0	-21	762
Murcia (Región de)	-5	103	-2.630	-2.033	1.049	575	0	-50	-172
Navarra (Comunidad Foral de)	-113	0	-360	-2.003	1.214	280	0	0	-281
País Vasco	-173	0	-5.263	-6.909	4.471	4.249	0	0	0
Rioja (La)	-114	27	-606	-927	355	367	0	50	89
Ceuta	47	0	-117	-92	31	35	0	0	21
Melilla	32	0	0	-54	-19	52	0	0	-57
<b>CENTROS PÚBLICOS</b>									
<b>TOTAL GENERAL</b>	<b>-1.539</b>	<b>952</b>	<b>-55.905</b>	<b>-67.520</b>	<b>24.714</b>	<b>20.229</b>	<b>-53</b>	<b>-186</b>	<b>1.027</b>
Andalucía	3.161	0	-13.788	-12.432	3.717	2.178	0	0	803
Aragón	-249	46	-259	-2.142	963	444	0	0	-116
Asturias (Principado de)	-241	83	-363	-2.138	805	499	0	0	-155
Balears (Illes)	-406	0	0	-338	244	240	0	-3	3
Canarias	-535	0	-3.653	-3.870	1.170	1.431	-27	-156	156
Cantabria	-112	0	-247	-1.102	419	457	0	-16	-185
Castilla y León	-922	176	-754	-3.968	1.441	1.314	-21	0	2
Castilla-La Mancha	-357	44	-755	-2.440	999	521	-5	0	-320
Cataluña	-122	337	-8.725	-14.429	5.382	3.564	0	0	368
Comunidad Valenciana	53	0	-10.110	-5.038	1.502	2.313	0	0	476
Extremadura	-56	0	-1.201	-1.124	411	434	0	10	-93
Galicia	-466	0	-9.029	-4.623	1.524	2.707	0	0	337
Madrid (Comunidad de)	-961	136	-4.012	-6.698	2.289	2.087	0	-21	174
Murcia (Región de)	-5	103	-1.279	-1.904	531	429	0	-50	-234
Navarra (Comunidad Foral de)	-113	0	-204	-1.334	919	115	0	0	-242
País Vasco	-173	0	-1.288	-2.923	2.209	1.120	0	0	0
Rioja (La)	-114	27	-121	-871	177	289	0	50	83
Ceuta	47	0	-117	-92	31	35	0	0	27
Melilla	32	0	0	-54	-19	52	0	0	-57
<b>CENTROS PRIVADOS</b>									
<b>TOTAL GENERAL</b>	<b>0</b>	<b>0</b>	<b>-44.485</b>	<b>-22.321</b>	<b>16.914</b>	<b>9.953</b>	<b>0</b>	<b>0</b>	<b>3.320</b>
Andalucía	0	0	-7.519	-2.254	2.387	315	0	0	-489
Aragón	0	0	-1.685	-668	975	422	0	0	166
Asturias (Principado de)	0	0	-726	-279	279	266	0	0	102
Balears (Illes)	0	0	-502	-198	173	73	0	0	-87
Canarias	0	0	-654	-81	257	121	0	0	0
Cantabria	0	0	-887	-180	251	369	0	0	93
Castilla y León	0	0	-3.115	-1.186	1.461	903	0	0	154
Castilla-La Mancha	0	0	-947	-128	408	73	0	0	165
Cataluña	0	0	-7.685	-9.566	3.458	2.244	0	0	249
Comunidad Valenciana	0	0	-6.642	-560	1.681	449	0	0	2.045
Extremadura	0	0	-357	-102	244	59	0	0	16
Galicia	0	0	-2.610	-464	734	369	0	0	295
Madrid (Comunidad de)	0	0	-5.189	-1.815	1.353	772	0	0	588
Murcia (Región de)	0	0	-1.351	-129	518	146	0	0	62
Navarra (Comunidad Foral de)	0	0	-156	-669	295	165	0	0	-39
País Vasco	0	0	-3.975	-3.986	2.262	3.129	0	0	0
Rioja (La)	0	0	-485	-56	178	78	0	0	6
Ceuta	0	0	0	0	0	0	0	0	-6
Melilla	0	0	0	0	0	0	0	0	0

(1) Incluye el alumnado de Programas de Garantía Social impartidos en centros docentes y en actuaciones fuera de centros.

**10. TASAS BRUTAS DE ESCOLARIZACIÓN POR NIVEL DE ENSEÑANZA.**
**DATOS E INDICADORES CC.AA  
CURSO 1998-99**

	E. INFANTIL (3-5 años) (1)	E. PRIMARIA Y 1º C. DE E.S.O. (6-13 años) (2)	E. SECUNDARIA Y F.P. (14-18 años) (3)
<b>TOTAL GENERAL</b>	<b>91,5</b>	<b>109,2</b>	<b>91,7</b>
Andalucía	81,1	109,9	84,9
Aragón	95,3	108,3	94,9
Asturias (Principado de)	90,3	109,2	105,8
Baleares (Illes)	93,6	115,0	81,2
Canarias	94,8	113,4	100,3
Cantabria	90,1	107,5	101,4
Castilla y León	95,6	109,3	99,0
Castilla-La Mancha	96,2	111,3	81,0
Cataluña	99,3	106,1	90,8
Comunidad Valenciana	89,6	108,6	86,7
Extremadura	91,7	108,4	82,0
Galicia	91,0	109,6	95,7
Madrid (Comunidad de)	92,7	109,7	98,4
Murcia (Región de)	91,9	110,6	86,9
Navarra (Comunidad Foral de)	104,0	102,4	93,5
País Vasco	100,0	106,7	106,9
Rioja (La)	102,6	109,8	96,7
Ceuta	85,9	106,8	71,6
Melilla	75,2	105,8	76,7

(1) En este nivel se ha calculado la tasa neta del grupo de edad (3-5 años).

(2) Se obtienen valores superiores a 100,0 debido a la inclusión de alumnado de 14 y 15 años ( no contemplado en el grupo de edad "teórica" ).

(3) Incluye Segundo Ciclo de E.S.O., B.U.P. y C.O.U., Bachillerato L.O.G.S.E. , Bachillerato Experimental, F.P. , Ciclos Formativos / Módulos Profesionales y Garantía Social.

# 11. PORCENTAJE DE ALUMNADO MATRICULADO POR TITULARIDAD DEL CENTRO.

DATOS E INDICADORES CC.AA  
CURSO 1998-99

	E. INFANTIL	E. PRIMARIA	E.S.O.	BACHILLERATOS (1)	F.P. (2)
<b>CENTROS PÚBLICOS</b>					
<b>TOTAL GENERAL</b>	<b>67,8</b>	<b>66,7</b>	<b>69,8</b>	<b>73,9</b>	<b>71,5</b>
Andalucía	79,1	75,5	78,8	82,5	75,5
Aragón	66,3	61,4	64,0	66,9	59,5
Asturias (Principado de)	72,7	67,6	74,9	75,4	78,4
Baleares (Illes)	59,3	58,5	63,2	72,2	81,9
Canarias	78,6	75,8	81,7	85,5	94,6
Cantabria	64,5	60,2	68,3	80,8	61,6
Castilla y León	71,5	66,8	71,3	71,9	66,6
Castilla-La Mancha	80,9	80,5	81,8	87,3	82,7
Cataluña	54,9	57,2	57,8	65,5	58,1
Comunidad Valenciana	68,0	66,7	68,2	78,3	72,4
Extremadura	82,1	79,7	81,3	84,1	89,0
Galicia	70,4	70,8	75,0	82,5	83,8
Madrid (Comunidad de)	60,3	55,1	62,4	58,8	71,3
Murcia (Región de)	75,4	74,0	77,0	88,3	79,3
Navarra (Comunidad Foral de)	60,5	59,1	57,8	68,8	70,7
País Vasco	53,6	45,1	43,7	59,2	46,7
Rioja (La)	65,9	64,0	67,4	69,1	73,9
Ceuta	75,6	71,6	78,7	100,0	96,4
Melilla	81,9	79,2	86,0	95,6	100,0
<b>CENTROS PRIVADOS</b>					
<b>TOTAL GENERAL</b>	<b>32,2</b>	<b>33,3</b>	<b>30,2</b>	<b>26,1</b>	<b>28,5</b>
Andalucía	20,9	24,5	21,2	17,5	24,5
Aragón	33,7	38,6	36,0	33,1	40,5
Asturias (Principado de)	27,3	32,4	25,1	24,6	21,6
Baleares (Illes)	40,7	41,5	36,8	27,8	18,1
Canarias	21,4	24,2	18,3	14,5	5,4
Cantabria	35,5	39,8	31,7	19,2	38,4
Castilla y León	28,5	33,2	28,7	28,1	33,4
Castilla-La Mancha	19,1	19,5	18,2	12,7	17,3
Cataluña	45,1	42,8	42,2	34,5	41,9
Comunidad Valenciana	32,0	33,3	31,8	21,7	27,6
Extremadura	17,9	20,3	18,7	15,9	11,0
Galicia	29,6	29,2	25,0	17,5	16,2
Madrid (Comunidad de)	39,7	44,9	37,6	41,2	28,7
Murcia (Región de)	24,6	26,0	23,0	11,7	20,7
Navarra (Comunidad Foral de)	39,5	40,9	42,2	31,2	29,3
País Vasco	46,4	54,9	56,3	40,8	53,3
Rioja (La)	34,1	36,0	32,6	30,9	26,1
Ceuta	24,4	28,4	21,3	0,0	3,6
Melilla	18,1	20,8	14,0	4,4	0,0

(1) Incluye: B.U.P. y C.O.U., Bachillerato L.O.G.S.E. y Bachillerato Experimental.

(2) Incluye: F.P., Ciclos Formativos/Módulos Profesionales y Programas de Garantía Social.

## 12. DISTRIBUCIÓN PORCENTUAL DEL ALUMNADO MATRICULADO SEGÚN PLAN DE ESTUDIOS

DATOS E INDICADORES CC.AA  
CURSO 1998-99

	TOTAL Plan L.O.G.S.E.	Primaria	E.S.O.	Bach. L.O.G.S.E.	Ciclos Formativos	Programas Garantía Social	TOTAL Enseñanzas L.G.70	B.U.P. Y C.O.U. (1)	F.P. I	F.P. II
<b>TODOS LOS CENTROS</b>										
<b>TOTAL GENERAL</b>	<b>86,2</b>	<b>43,1</b>	<b>32,0</b>	<b>6,7</b>	<b>3,8</b>	<b>0,5</b>	<b>13,8</b>	<b>9,0</b>	<b>1,2</b>	<b>3,7</b>
Andalucía	87,3	45,6	33,7	5,2	2,5	0,3	12,7	8,4	1,2	3,1
Aragón	89,5	42,0	32,2	9,3	5,1	0,9	10,5	5,6	1,0	3,9
Asturias (Principado de)	88,8	36,3	34,1	10,7	6,9	0,8	11,2	7,5	0,4	3,3
Balears (Illes)	95,1	48,3	34,6	7,9	4,1	0,3	4,9	4,3	0,2	0,4
Canarias	85,5	43,4	32,2	4,9	4,5	0,4	14,5	9,2	0,8	4,5
Cantabria	88,2	38,3	33,1	9,1	6,7	1,0	11,8	6,9	1,0	3,9
Castilla y León	89,7	39,7	34,2	9,9	5,0	0,9	10,3	6,7	0,7	2,9
Castilla-La Mancha	93,9	47,6	34,1	8,3	3,4	0,6	6,1	4,3	0,3	1,5
Cataluña	87,5	43,1	31,1	8,9	4,0	0,3	12,5	6,8	1,3	4,4
Comunidad Valenciana	79,8	44,2	29,0	2,8	3,3	0,4	20,2	13,3	2,4	4,5
Extremadura	90,2	46,8	33,5	6,6	2,7	0,7	9,8	7,3	0,5	1,9
Galicia	72,7	39,2	28,0	2,0	3,3	0,2	27,3	17,5	2,5	7,3
Madrid (Comunidad de)	83,2	41,8	31,0	6,1	3,8	0,5	16,8	12,9	0,9	3,0
Murcia (Región de)	88,2	46,0	31,6	6,3	3,7	0,6	11,8	8,1	1,0	2,7
Navarra (Comunidad Foral de)	86,9	41,9	33,0	6,6	4,4	0,9	13,1	6,9	0,0	6,2
País Vasco (2)	94,4	37,5	33,0	15,5	7,1	1,3	5,6	1,0	0,3	4,3
Rioja (La)	87,9	41,5	32,2	8,8	4,6	0,9	12,1	5,1	1,2	5,7
Ceuta	96,3	50,1	33,4	8,9	2,7	1,3	3,7	1,1	1,0	1,6
Melilla	99,0	49,1	33,9	11,1	3,6	1,3	1,0	1,0	0,0	0,0
<b>CENTROS PÚBLICOS</b>										
<b>TOTAL GENERAL</b>	<b>86,8</b>	<b>41,6</b>	<b>32,2</b>	<b>8,2</b>	<b>4,2</b>	<b>0,5</b>	<b>13,2</b>	<b>8,5</b>	<b>0,8</b>	<b>3,9</b>
Andalucía	87,5	44,4	34,2	6,0	2,5	0,4	12,5	8,5	0,9	3,2
Aragón	93,8	41,1	32,8	13,2	5,9	0,8	6,2	2,7	0,3	3,3
Asturias (Principado de)	92,0	33,7	35,1	14,4	7,9	0,9	8,0	4,5	0,0	3,5
Balears (Illes)	97,3	44,8	34,7	11,5	5,8	0,5	2,7	2,5	0,0	0,2
Canarias	85,0	40,6	32,5	6,0	5,4	0,5	15,0	8,9	0,8	5,3
Cantabria	90,3	34,7	34,0	13,2	7,4	1,0	9,7	6,3	0,2	3,1
Castilla y León	93,6	38,3	35,2	13,5	5,7	0,9	6,4	3,8	0,1	2,4
Castilla-La Mancha	94,8	46,7	34,0	9,8	3,6	0,6	5,2	3,5	0,2	1,5
Cataluña	87,7	41,9	30,6	10,5	4,3	0,4	12,3	7,1	0,8	4,4
Comunidad Valenciana	78,8	42,3	28,4	3,9	4,0	0,1	21,2	14,3	1,8	5,2
Extremadura	90,8	45,9	33,4	7,9	3,0	0,6	9,2	6,4	0,6	2,2
Galicia	70,6	36,5	27,6	2,6	3,8	0,2	29,4	18,6	2,5	8,3
Madrid (Comunidad de)	86,4	38,8	32,5	9,3	5,2	0,6	13,6	9,5	0,5	3,5
Murcia (Región de)	87,9	43,9	31,4	7,9	4,0	0,6	12,1	8,5	0,6	3,0
Navarra (Comunidad Foral de)	85,2	40,4	31,1	7,0	5,4	1,2	14,8	8,2	0,0	6,6
País Vasco (2)	93,7	35,8	30,5	18,6	6,5	2,2	6,3	2,1	0,5	3,7
Rioja (La)	90,7	39,6	32,3	12,3	5,5	0,9	9,3	2,0	0,2	7,0
Ceuta	95,3	45,7	33,5	11,3	3,5	1,3	4,7	1,4	1,2	2,0
Melilla	98,9	46,1	34,5	12,5	4,2	1,5	1,1	1,1	0,0	0,0
<b>CENTROS PRIVADOS</b>										
<b>TOTAL GENERAL</b>	<b>84,9</b>	<b>46,7</b>	<b>31,4</b>	<b>3,3</b>	<b>2,9</b>	<b>0,5</b>	<b>15,1</b>	<b>10,0</b>	<b>1,9</b>	<b>3,3</b>
Andalucía	86,5	49,9	31,8	2,4	2,4	0,1	13,5	8,3	2,3	2,9
Aragón	82,4	43,7	31,2	2,7	3,7	1,1	17,6	10,6	2,0	5,0
Asturias (Principado de)	80,4	43,1	31,4	0,8	4,3	0,7	19,6	15,6	1,4	2,7
Balears (Illes)	91,4	54,1	34,3	1,8	1,1	0,0	8,6	7,3	0,4	0,9
Canarias	87,5	55,2	31,0	0,3	1,0	0,0	12,5	10,5	0,8	1,1
Cantabria	83,9	45,2	31,2	1,1	5,2	1,1	16,1	8,0	2,7	5,4
Castilla y León	80,8	42,8	31,8	1,9	3,5	0,8	19,2	13,2	2,2	3,8
Castilla-La Mancha	90,1	51,3	34,3	1,3	2,3	0,8	9,9	7,5	1,0	1,4
Cataluña	87,1	44,7	31,9	6,8	3,6	0,2	12,9	6,5	1,9	4,5
Comunidad Valenciana	82,0	48,5	30,3	0,5	1,6	1,1	18,0	11,1	3,9	3,1
Extremadura	87,7	51,0	33,7	0,8	1,3	0,9	12,3	11,0	0,5	0,8
Galicia	79,2	47,6	29,1	0,2	1,9	0,3	20,8	14,0	2,7	4,1
Madrid (Comunidad de)	78,4	46,2	28,7	1,3	1,8	0,4	21,6	18,0	1,3	2,3
Murcia (Región de)	89,1	53,0	32,2	0,7	2,6	0,6	10,9	6,7	2,5	1,6
Navarra (Comunidad Foral de)	89,7	44,3	36,0	6,1	2,9	0,4	10,3	4,9	0,0	5,4
País Vasco (2)	94,9	39,0	35,1	12,7	7,7	0,4	5,1	0,0	0,2	4,8
Rioja (La)	82,3	45,3	31,8	1,6	2,7	0,8	17,7	11,4	3,2	3,1
Ceuta	100,0	65,9	33,0	0,0	0,0	1,1	0,0	0,0	0,0	0,0
Melilla	100,0	65,9	30,7	3,4	0,0	0,0	0,0	0,0	0,0	0,0

(1) Incluye Bachillerato Experimental.

(2) El dato de F.P. I corresponde exclusivamente al alumnado que prepara pruebas libres en centros de Educación Secundaria.

**IV. SERIES DE ALUMNADO MATRICULADO**  
**(1989-90 a 1998-99)**

Resultados a nivel de Comunidad Autónoma



# 1. TOTAL DE ALUMNADO MATRICULADO (1).

SERIES-CC.AA.

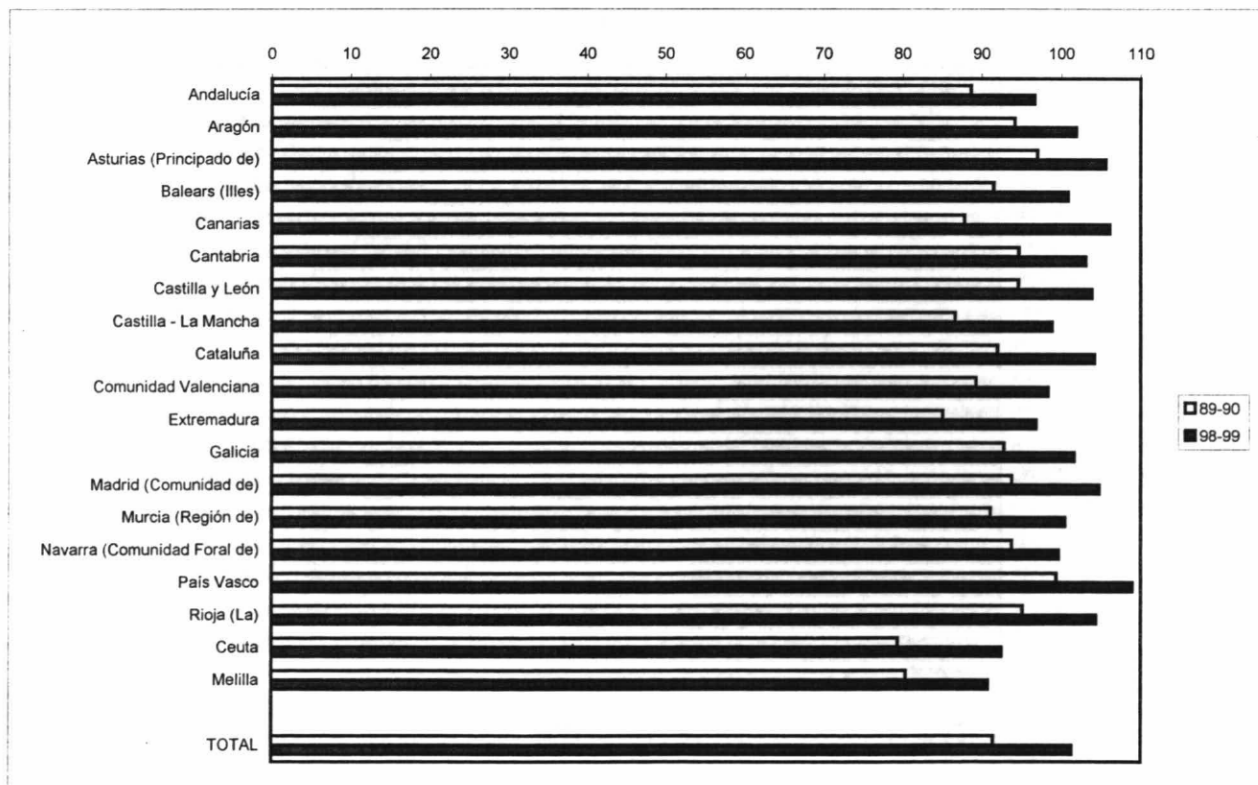
## 1.1. ALUMNADO MATRICULADO.

	89-90	90-91	91-92	92-93	93-94	94-95	95-96	96-97	(p) 97-98	(a) 98-99
<b>TOTAL</b>	<b>8.496.187</b>	<b>8.378.935</b>	<b>8.238.161</b>	<b>8.118.456</b>	<b>8.002.577</b>	<b>7.818.179</b>	<b>7.623.315</b>	<b>7.446.238</b>	<b>7.266.066</b>	<b>7.100.158</b>
Andalucía	1.653.190	1.648.463	1.613.755	1.617.106	1.604.529	1.581.351	1.556.076	1.523.362	1.491.997	1.469.239
Aragón	227.793	223.332	218.322	212.248	206.949	200.636	196.084	190.408	185.870	181.611
Asturias (Principado de)	224.363	218.500	214.412	207.113	200.172	190.981	183.051	175.568	168.272	159.876
Baleares (Illes)	150.828	148.323	146.983	144.940	143.848	142.003	140.818	140.133	140.671	140.105
Canarias	357.776	367.128	365.969	364.527	360.652	358.064	354.495	351.184	350.045	344.313
Cantabria	114.037	112.568	110.689	108.260	105.416	101.951	98.736	95.124	91.927	88.351
Castilla y León	511.135	501.866	491.797	480.605	469.791	456.607	444.096	430.202	414.794	399.478
Castilla - La Mancha	330.911	331.476	329.045	331.393	331.610	330.572	329.018	326.590	323.432	318.641
Cataluña	1.264.353	1.232.436	1.222.657	1.201.720	1.192.279	1.156.854	1.125.530	1.090.469	1.058.624	1.027.322
Comunidad Valenciana	834.578	831.018	819.522	800.143	793.056	770.970	729.029	722.178	706.369	700.865
Extremadura	217.033	217.062	216.710	216.306	216.697	215.459	215.735	214.037	211.274	207.272
Galicia	575.417	562.238	562.284	543.970	534.062	516.405	499.208	481.327	461.920	441.614
Madrid (Comunidad de)	1.122.295	1.094.680	1.061.268	1.044.381	1.019.956	994.961	968.132	943.853	923.140	903.249
Murcia (Región de)	255.418	251.462	248.325	247.390	246.081	243.351	242.395	239.681	235.584	231.953
Navarra (Comunidad Foral de)	106.394	104.859	101.589	98.610	95.886	93.262	90.163	88.118	86.006	83.833
Pais Vasco	469.626	452.728	435.370	420.622	403.228	387.452	374.454	358.995	342.498	329.793
Rioja (La)	53.380	52.603	51.542	50.966	50.176	48.702	47.191	45.756	44.186	42.943
Ceuta	15.279	15.326	15.235	15.228	15.312	15.355	15.560	15.547	15.433	15.489
Melilla	12.381	12.867	12.687	12.928	12.877	13.243	13.544	13.706	14.024	14.211

(1) Incluye el alumnado matriculado en E. Infantil / Preescolar, E. Primaria / E.G.B., E. Secundaria Obligatoria, B.U.P. Y C.O.U., Bach. LOGSE, Bach. Experimental, F. Programas de Garantía Social, Ciclos Formativos / Módulos Profesionales y E. Especial. No se incluye el alumnado de la modalidad de E. a Distancia.

## 1.2. TASA BRUTA DE ESCOLARIDAD.

(Comparación entre los cursos 98-99 y 89-90)



Cálculo de la tasa bruta: Se ha obtenido como la relación entre el alumnado, de cualquier edad, matriculado en cualquiera de las enseñanzas reseñadas en la nota (1), y el total de la población del grupo de edad teórica (3 - 18 años) de esas enseñanzas.

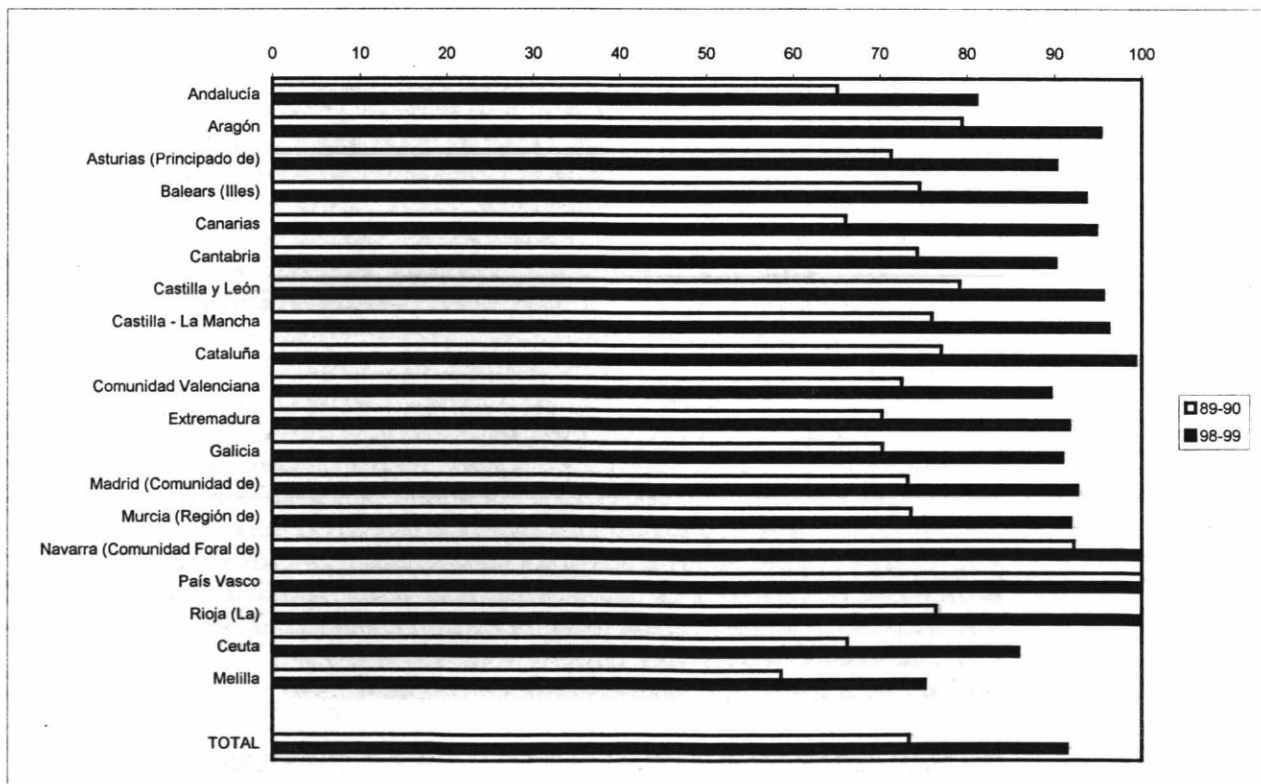


2.1. ALUMNADO MATRICULADO.

	89-90	90-91	91-92	92-93	93-94	94-95	95-96	96-97	(p) 97-98	(a) 98-99
<b>TOTAL</b>	<b>1.004.711</b>	<b>1.004.481</b>	<b>1.027.597</b>	<b>1.052.488</b>	<b>1.083.330</b>	<b>1.093.256</b>	<b>1.096.677</b>	<b>1.115.244</b>	<b>1.122.740</b>	<b>1.127.053</b>
Andalucía	189.565	189.939	191.912	193.764	195.316	197.346	198.092	198.477	200.394	207.789
Aragón	27.807	27.857	27.963	28.317	28.540	28.224	28.493	28.569	28.581	28.369
Asturias (Principado de)	22.136	21.948	21.842	21.163	21.116	20.962	21.253	21.170	20.425	19.821
Baleares (Illes)	19.958	19.220	19.313	19.706	20.123	20.719	22.063	23.169	23.982	24.449
Canarias	40.294	41.337	41.197	43.180	43.653	44.746	47.339	49.678	51.089	51.520
Cantabria	12.662	12.798	12.844	12.596	12.632	12.516	12.551	12.287	11.858	11.564
Castilla y León	62.163	61.886	61.450	61.352	61.797	61.932	61.261	60.392	58.510	56.523
Castilla - La Mancha	46.468	46.613	47.697	49.603	51.152	52.661	53.549	54.541	54.809	53.687
Cataluña	150.374	150.983	170.878	184.450	203.303	205.827	210.191	210.331	209.242	206.832
Comunidad Valenciana	99.119	104.959	106.317	104.908	105.538	103.104	89.958	98.783	102.992	106.756
Extremadura	29.595	30.243	31.395	31.904	32.593	33.050	33.910	34.103	33.976	32.992
Galicia	60.496	58.452	63.610	63.964	66.608	63.728	63.019	62.609	60.817	57.444
Madrid (Comunidad de)	125.470	123.373	120.178	126.724	129.955	135.610	138.712	142.084	146.366	148.940
Murcia (Región de)	32.104	31.065	30.828	31.900	32.687	34.558	36.770	38.605	38.871	39.261
Navarra (Comunidad Foral de)	14.814	15.043	14.389	14.307	14.303	14.071	13.871	13.994	13.885	13.958
País Vasco	61.705	58.671	56.035	54.319	53.199	53.045	54.184	54.981	55.287	55.336
Rioja (La)	6.142	6.040	5.978	6.269	6.584	6.777	6.874	6.777	6.706	6.617
Ceuta	2.150	2.197	2.127	2.291	2.405	2.426	2.544	2.631	2.726	2.743
Melilla	1.689	1.857	1.644	1.771	1.826	1.954	2.043	2.063	2.224	2.452

2.2. TASA NETA DE ESCOLARIDAD (3 - 5 AÑOS).

(Comparación entre los cursos 98-99 y 89-90)




Cálculo de la tasa neta: Se ha obtenido como la relación entre el alumnado matriculado de 3 - 5 años, en E. Infantil / Preescolar, y el total de la población de dicho grupo de edad.

## 3.1. ALUMNADO MATRICULADO.

	89-90	90-91	91-92	92-93	93-94	94-95	95-96	96-97	(p) 97-98	(a) 98-99
<b>TOTAL</b>	<b>5.083.031</b>	<b>4.885.049</b>	<b>4.649.439</b>	<b>4.473.359</b>	<b>4.290.578</b>	<b>4.112.570</b>	<b>3.945.173</b>	<b>3.803.538</b>	<b>3.664.428</b>	<b>3.568.290</b>
Andalucía	1.046.193	1.019.629	968.108	960.303	932.923	903.894	876.678	849.679	817.643	794.064
Aragón	127.721	121.942	116.418	110.989	106.151	101.403	97.384	94.038	91.824	89.824
Asturias (Principado de)	128.074	121.025	114.747	108.412	101.880	94.958	88.514	83.027	78.004	73.777
Balears (Illes)	95.596	92.481	89.024	85.944	83.197	81.097	79.277	77.883	76.991	76.404
Canarias	224.560	221.541	213.272	208.455	202.838	197.342	191.017	185.405	179.150	174.351
Cantabria	67.345	64.477	61.073	58.114	54.869	51.808	48.745	46.291	43.914	41.892
Castilla y León	289.932	278.947	266.750	255.210	243.533	232.021	221.616	211.291	202.259	193.879
Castilla - La Mancha	207.131	203.104	197.071	193.389	189.010	185.476	182.003	178.184	175.166	172.630
Cataluña	736.146	695.753	657.472	621.575	588.161	556.592	532.887	511.161	494.721	482.789
Comunidad Valenciana	517.312	496.141	473.608	447.588	431.659	414.179	388.853	381.703	366.635	361.090
Extremadura	137.265	135.120	131.797	129.051	126.687	124.179	121.607	118.182	114.945	112.015
Galicia	349.786	333.681	317.188	299.347	284.132	266.777	253.392	238.369	223.176	214.453
Madrid (Comunidad de)	639.239	609.510	577.062	551.956	525.135	502.156	481.016	462.717	446.894	436.719
Murcia (Región de)	158.118	152.826	147.599	143.145	138.483	133.903	129.873	125.891	122.786	121.017
Navarra (Comunidad Foral de)	58.965	56.516	53.356	50.646	48.105	45.856	43.636	42.230	41.256	40.288
País Vasco	251.337	235.168	219.137	205.160	191.132	179.285	168.172	157.867	150.699	145.483
Rioja (La)	30.540	29.255	27.945	26.398	25.102	23.945	22.978	22.309	21.590	21.102
Ceuta	9.706	9.690	9.635	9.447	9.421	9.405	9.218	8.996	8.724	8.594
Melilla	8.065	8.243	8.177	8.230	8.160	8.294	8.307	8.315	8.051	7.919

## 3.2. VARIACIÓN PORCENTUAL DEL ALUMNADO MATRICULADO.

(Comparación entre los cursos 98-99 y 89-90)



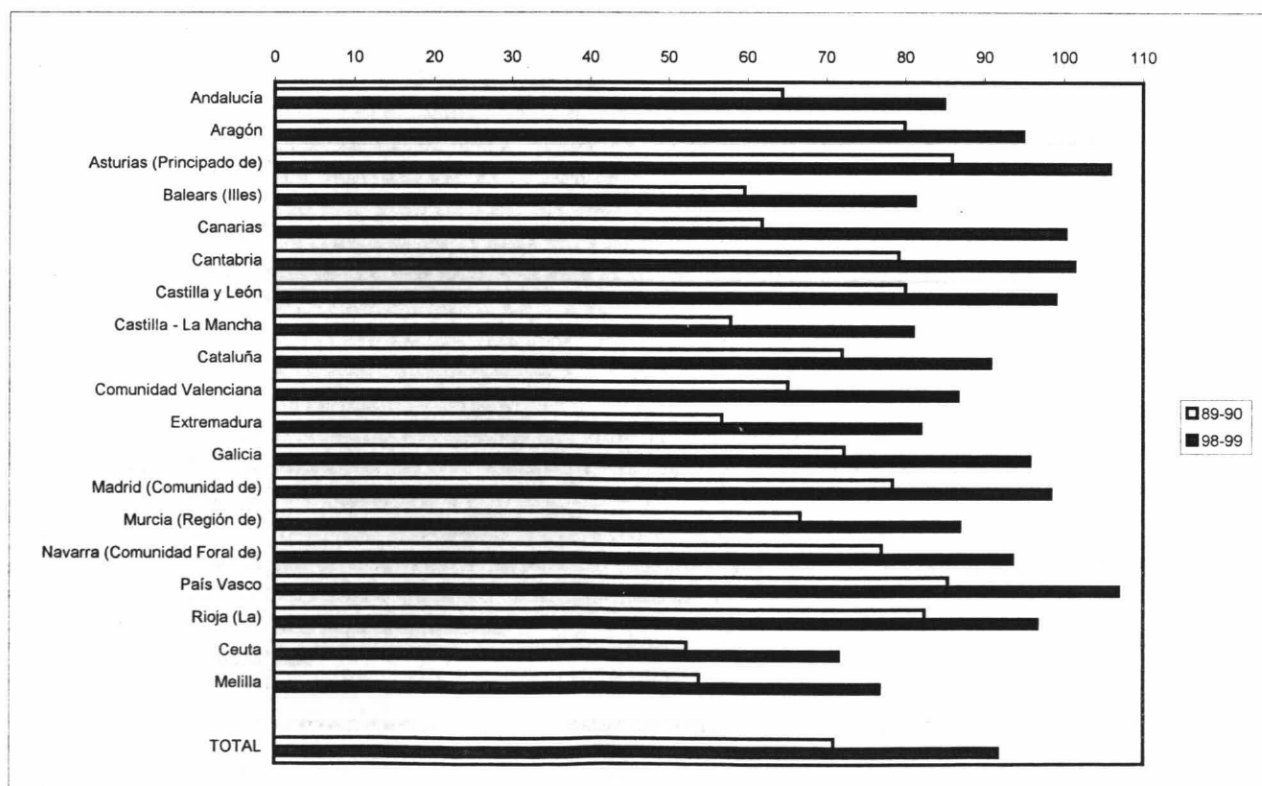
## 4.1. ALUMNADO MATRICULADO.

	89-90	90-91	91-92	92-93	93-94	94-95	95-96	96-97	(p) 97-98	(a) 98-99
<b>TOTAL</b>	<b>2.355.844</b>	<b>2.447.076</b>	<b>2.523.026</b>	<b>2.557.489</b>	<b>2.595.982</b>	<b>2.580.566</b>	<b>2.551.422</b>	<b>2.498.868</b>	<b>2.450.427</b>	<b>2.376.701</b>
Andalucía	409.026	431.658	446.750	456.553	470.207	474.173	475.646	469.738	469.142	462.568
Aragón	70.778	72.397	73.166	72.098	71.512	70.276	69.493	67.094	64.743	62.699
Asturias (Principado de)	72.886	74.442	76.766	76.731	76.416	74.388	72.663	70.736	69.234	65.659
Baleares (Illes)	34.443	35.973	38.045	38.718	39.964	39.665	38.955	38.634	39.208	38.785
Canarias	90.825	102.808	110.133	111.586	112.905	114.812	114.976	114.955	118.656	117.337
Cantabria	33.426	34.774	36.338	37.156	37.551	37.317	37.142	36.261	35.862	34.592
Castilla y León	156.063	158.744	162.106	162.586	162.990	161.265	159.896	157.186	152.709	147.753
Castilla - La Mancha	75.541	80.319	83.124	87.340	90.412	91.424	92.474	92.918	92.496	91.333
Cataluña	368.603	378.726	387.710	389.318	394.788	388.363	376.779	363.279	348.984	332.009
Comunidad Valenciana	214.295	226.319	236.251	244.678	252.964	250.829	247.041	239.155	233.559	229.836
Extremadura	49.045	50.777	52.624	54.623	56.728	57.547	59.561	61.116	61.738	61.644
Galicia	158.578	165.841	177.115	177.039	180.453	183.404	181.100	178.813	176.458	168.247
Madrid (Comunidad de)	349.286	354.813	357.838	360.134	359.504	352.073	343.643	334.498	325.283	313.118
Murcia (Región de)	64.058	66.358	69.104	71.578	74.166	74.173	75.049	74.473	73.189	70.961
Navarra (Comunidad Foral de)	32.161	32.869	33.423	33.316	33.169	33.047	32.401	31.638	30.612	29.355
País Vasco	154.557	157.196	158.881	159.588	157.674	153.580	150.563	144.736	135.217	127.863
Rioja (La)	16.387	17.015	17.442	18.121	18.323	17.831	17.196	16.540	15.763	15.100
Ceuta	3.326	3.354	3.384	3.426	3.407	3.438	3.703	3.802	3.852	4.031
Melilla	2.560	2.693	2.826	2.900	2.849	2.961	3.141	3.296	3.722	3.811

(1) Incluye el alumnado matriculado en 2º ciclo de E.S.O., B.U.P. y C.O.U., Bach. LOGSE, Bach. Experimental, F.P., Programas de Garantía Social y Ciclos Formativos/Módulos Profesionales.

## 4.2. TASA BRUTA DE ESCOLARIDAD.

(Comparación entre los cursos 98-99 y 89-90)



Cálculo de la tasa bruta: Se ha obtenido como la relación entre el alumnado, de cualquier edad, matriculado en E. Secundaria y Formación Profesional y el total de la población del grupo de edad teórica (14 - 18 años) de esas enseñanzas.

**5. ALUMNADO MATRICULADO EN EDUCACIÓN SECUNDARIA OBLIGATORIA,  
POR CICLO.**

SERIES-CC.AA.

	92-93	93-94	94-95	95-96	96-97	(p) 97-98	(a) 98-99
<b>TOTAL</b>							
<b>TOTAL</b>	<b>105.405</b>	<b>180.352</b>	<b>282.837</b>	<b>457.386</b>	<b>1.181.466</b>	<b>1.686.652</b>	<b>1.901.167</b>
Andalucía	35.896	47.438	67.782	98.835	249.723	372.415	423.174
Aragón	2.937	6.188	10.615	18.837	42.102	47.541	49.061
Asturias (Principado de)	4.835	9.871	12.762	17.215	39.561	47.305	47.550
Balears (Illes)	4.432	8.683	10.742	13.609	28.975	38.773	39.821
Canarias	1.122	2.821	8.814	21.095	53.414	83.929	93.970
Cantabria	1.690	3.624	6.072	9.414	19.844	24.513	25.284
Castilla y León	6.828	14.652	24.245	41.556	93.176	114.393	116.702
Castilla - La Mancha	4.095	10.121	19.449	30.472	67.192	86.989	89.917
Cataluña	15.600	21.401	35.010	57.281	149.453	229.455	253.540
Comunidad Valenciana	6.763	9.103	16.366	28.949	81.550	132.222	171.216
Extremadura	3.513	7.598	11.721	16.443	39.321	53.744	58.140
Galicia	3.112	9.109	11.385	11.372	47.273	81.109	106.976
Madrid (Comunidad de)	11.124	21.480	31.508	55.815	148.648	205.532	232.241
Murcia (Región de)	2.986	7.040	11.958	17.018	39.907	55.455	60.603
Navarra (Comunidad Foral de)	0	0	0	11.795	18.662	23.742	22.998
País Vasco	0	0	0	0	47.138	70.266	90.133
Rioja (La)	78	451	2.172	4.108	9.213	11.203	11.644
Ceuta	384	613	738	1.204	2.795	4.105	4.218
Melilla	10	159	1.498	2.368	3.519	3.961	3.979
<b>PRIMER CICLO</b>							
<b>TOTAL</b>	<b>4.600</b>	<b>9.640</b>	<b>48.658</b>	<b>95.182</b>	<b>666.260</b>	<b>1.048.961</b>	<b>1.003.192</b>
Andalucía	1.518	1.602	13.117	19.283	135.545	232.213	220.456
Aragón	0	391	2.532	4.621	22.323	26.686	25.708
Asturias (Principado de)	0	473	1.392	1.953	19.102	24.678	23.175
Balears (Illes)	0	0	1.089	1.858	13.718	21.697	20.804
Canarias	0	0	0	5.370	31.121	50.575	47.843
Cantabria	0	0	1.079	1.616	9.274	13.556	12.617
Castilla y León	0	421	4.400	7.189	44.327	61.880	58.207
Castilla - La Mancha	0	446	4.422	6.399	33.383	48.801	47.065
Cataluña	3.082	4.954	6.950	9.587	74.759	136.145	131.742
Comunidad Valenciana	0	0	2.762	8.091	56.660	101.965	99.779
Extremadura	0	245	1.541	2.261	20.749	32.073	30.698
Galicia	0	507	552	541	35.919	67.458	64.473
Madrid (Comunidad de)	0	82	5.343	10.454	81.279	129.514	123.267
Murcia (Región de)	0	258	2.092	2.327	20.916	34.393	32.771
Navarra (Comunidad Foral de)	0	0	0	11.795	12.107	11.610	11.097
País Vasco	0	0	0	0	47.138	44.772	42.992
Rioja (La)	0	261	742	848	4.808	6.275	6.070
Ceuta	0	0	0	0	1.182	2.411	2.273
Melilla	0	0	645	989	1.950	2.259	2.155
<b>SEGUNDO CICLO</b>							
<b>TOTAL</b>	<b>100.805</b>	<b>170.712</b>	<b>234.179</b>	<b>362.204</b>	<b>515.206</b>	<b>637.691</b>	<b>897.975</b>
Andalucía	34.378	45.836	54.665	79.552	114.178	140.202	202.718
Aragón	2.937	5.797	8.083	14.216	19.779	20.855	23.353
Asturias (Principado de)	4.835	9.398	11.370	15.262	20.459	22.627	24.375
Balears (Illes)	4.432	8.683	9.653	11.751	15.257	17.076	19.017
Canarias	1.122	2.821	8.814	15.725	22.293	33.354	46.127
Cantabria	1.690	3.624	4.993	7.798	10.570	10.957	12.667
Castilla y León	6.828	14.231	19.845	34.367	48.849	52.513	58.495
Castilla - La Mancha	4.095	9.675	15.027	24.073	33.809	38.188	42.852
Cataluña	12.518	16.447	28.060	47.694	74.694	93.310	121.798
Comunidad Valenciana	6.763	9.103	13.604	20.858	24.890	30.257	71.437
Extremadura	3.513	7.353	10.180	14.182	18.572	21.671	27.442
Galicia	3.112	8.602	10.833	10.831	11.354	13.651	42.503
Madrid (Comunidad de)	11.124	21.398	26.165	45.361	67.369	76.018	108.974
Murcia (Región de)	2.986	6.782	9.866	14.691	18.991	21.062	27.832
Navarra (Comunidad Foral de)	0	0	0	0	6.555	12.132	11.901
País Vasco	0	0	0	0	0	25.494	47.141
Rioja (La)	78	190	1.430	3.260	4.405	4.928	5.574
Ceuta	384	613	738	1.204	1.613	1.694	1.945
Melilla	10	159	853	1.379	1.569	1.702	1.824

## 6. ALUMNADO MATRICULADO EN BACHILLERATOS, POR ENSEÑANZA.

SERIES-CC.AA.

	89-90	90-91	91-92	92-93	93-94	94-95	95-96	96-97	(p) 97-98	(a) 98-99
<b>B.U.P. Y C.O.U.</b>										
<b>TOTAL</b>	<b>1.470.816</b>	<b>1.500.141</b>	<b>1.507.203</b>	<b>1.488.102</b>	<b>1.467.805</b>	<b>1.400.555</b>	<b>1.259.778</b>	<b>1.080.784</b>	<b>880.268</b>	<b>531.514</b>
Andalucía	244.512	252.569	256.049	257.755	260.743	257.121	234.389	200.193	167.343	105.907
Aragón	42.691	42.583	41.885	39.995	38.400	35.400	28.813	21.506	15.190	8.561
Asturias (Principado de)	46.406	46.814	46.821	45.157	43.001	39.101	32.715	24.792	18.001	10.453
Balears (Iles)	21.982	22.185	22.590	21.038	19.926	18.513	15.571	11.772	8.901	4.946
Canarias	56.068	61.418	63.205	61.208	60.689	57.184	51.492	47.447	39.734	26.875
Cantabria	19.703	20.320	20.657	20.327	19.555	17.974	14.863	11.589	9.011	5.279
Castilla y León	100.131	100.170	99.306	97.022	94.260	87.932	72.384	55.292	40.050	22.909
Castilla - La Mancha	46.804	49.122	48.844	50.270	49.946	47.062	39.247	29.431	20.776	11.259
Cataluña	211.952	214.153	213.985	211.865	207.337	195.483	176.040	148.532	120.328	55.645
Comunidad Valenciana	134.871	139.057	140.340	141.401	144.198	139.733	134.271	123.550	112.430	78.527
Extremadura	32.773	33.468	33.530	33.492	33.196	30.836	27.329	23.111	19.097	12.627
Galicia	105.672	109.916	115.849	109.733	107.558	105.896	102.108	97.911	93.801	66.900
Madrid (Comunidad de)	254.239	256.619	253.076	248.454	242.294	229.421	202.762	173.772	146.882	97.013
Murcia (Región de)	37.467	38.680	39.135	39.623	39.215	36.899	32.753	28.073	23.892	15.601
Navarra (Comunidad Foral de)	18.362	18.169	18.073	17.628	17.230	16.747	16.328	11.919	7.907	4.114
País Vasco	84.178	81.730	80.482	79.635	76.863	73.500	69.558	65.461	32.883	2.783
Rioja (La)	9.096	9.348	9.566	9.765	9.643	8.491	6.783	4.919	3.252	1.860
Ceuta	2.162	1.989	1.871	1.672	1.652	1.610	1.206	789	447	142
Melilla	1.747	1.831	1.939	2.062	2.099	1.652	1.166	725	343	113
<b>BACHILLERATO LOGSE</b>										
<b>TOTAL</b>	<b>-</b>	<b>-</b>	<b>-</b>	<b>13.705</b>	<b>33.108</b>	<b>69.599</b>	<b>109.398</b>	<b>153.836</b>	<b>258.974</b>	<b>399.443</b>
Andalucía	-	-	-	0	0	10.811	22.217	30.056	45.683	65.111
Aragón	-	-	-	1.102	2.436	3.363	4.061	5.662	10.178	14.165
Asturias (Principado de)	-	-	-	764	2.484	4.322	5.965	7.818	10.931	14.866
Balears (Iles)	-	-	-	921	2.646	3.911	5.019	5.551	7.100	9.083
Canarias	-	-	-	0	0	820	2.966	5.966	10.526	14.416
Cantabria	-	-	-	314	873	1.657	2.474	3.236	5.221	6.985
Castilla y León	-	-	-	1.721	4.620	7.403	10.121	13.915	24.005	33.956
Castilla - La Mancha	-	-	-	952	2.410	4.066	6.325	9.683	15.822	21.936
Cataluña	-	-	-	4.205	5.363	7.331	9.675	16.231	28.547	72.907
Comunidad Valenciana	-	-	-	1.210	2.803	4.740	6.383	9.737	13.953	16.837
Extremadura	-	-	-	441	1.703	3.201	4.726	6.706	9.062	11.380
Galicia	-	-	-	0	89	2.034	4.691	6.175	7.054	7.652
Madrid (Comunidad de)	-	-	-	1.575	4.247	8.384	12.524	16.062	30.191	45.390
Murcia (Región de)	-	-	-	362	1.466	2.692	4.374	6.613	9.611	12.115
Navarra (Comunidad Foral de)	-	-	-	0	0	0	0	0	0	4.627
País Vasco	-	-	-	0	1.458	4.251	7.046	8.234	26.919	42.411
Rioja (La)	-	-	-	0	155	271	314	1.193	2.377	3.182
Ceuta	-	-	-	123	319	301	408	453	767	1.122
Melilla	-	-	-	15	36	41	109	545	1.027	1.302
<b>BACHILLERATO EXPERIMENTAL</b>										
<b>TOTAL</b>	<b>67.929</b>	<b>92.189</b>	<b>126.229</b>	<b>68.967</b>	<b>46.174</b>	<b>39.870</b>	<b>31.920</b>	<b>27.257</b>	<b>12.344</b>	<b>693</b>
Andalucía	9.854	15.389	24.358	6.010	9.619	5.338	736	0	0	0
Aragón	2.160	3.840	5.314	2.925	86	0	0	0	0	0
Asturias (Principado de)	2.313	2.973	5.384	3.212	67	0	0	0	0	0
Balears (Iles)	1.240	2.664	4.922	2.567	237	0	0	0	0	0
Canarias	2.139	2.176	1.616	1.653	516	456	41	0	0	0
Cantabria	453	1.055	1.783	921	0	0	0	0	0	0
Castilla y León	4.132	5.748	8.786	4.690	69	0	0	0	0	0
Castilla - La Mancha	1.377	2.501	4.285	2.262	14	0	0	0	0	0
Cataluña	9.047	10.871	13.062	0	0	0	0	0	0	0
Comunidad Valenciana	5.134	6.614	6.288	793	0	0	0	0	0	0
Extremadura	1.134	1.562	3.361	1.973	10	0	0	0	0	0
Galicia	1.449	1.061	1.056	426	200	107	0	0	0	0
Madrid (Comunidad de)	4.637	5.965	10.207	5.147	173	0	0	0	0	0
Murcia (Región de)	540	957	2.687	1.561	0	0	0	0	0	0
Navarra (Comunidad Foral de)	1.434	2.661	3.707	4.261	4.552	4.574	4.294	2.619	1.403	693
País Vasco	20.540	25.595	28.557	30.107	30.611	29.395	26.849	24.638	10.941	0
Rioja (La)	70	31	114	71	2	0	0	0	0	0
Ceuta	276	526	742	388	16	0	0	0	0	0
Melilla	0	0	0	0	0	0	0	0	0	0

## 7. ALUMNADO MATRICULADO EN FORMACIÓN PROFESIONAL, POR GRADO.

SERIES-CC.AA.

	89-90	90-91	91-92	92-93	93-94	94-95	95-96	96-97	(p) 97-98	(a) 98-99
<b>TOTAL</b>										
<b>TOTAL</b>	<b>817.099</b>	<b>847.350</b>	<b>875.801</b>	<b>863.558</b>	<b>847.783</b>	<b>792.431</b>	<b>712.384</b>	<b>601.482</b>	<b>479.450</b>	<b>289.219</b>
Andalucía	154.660	162.147	163.993	155.291	149.384	139.490	127.727	108.329	90.271	54.278
Aragón	25.927	25.619	25.324	24.072	23.625	22.044	19.661	15.988	12.144	7.390
Asturias (Principado de)	24.167	24.189	23.812	21.511	19.920	17.505	15.076	11.486	8.644	5.138
Balears (Illes)	11.221	10.973	10.110	8.981	7.359	6.144	4.377	3.098	1.702	664
Canarias	32.618	38.988	44.681	46.763	47.339	43.580	38.820	31.716	23.748	15.490
Cantabria	13.270	13.335	13.773	13.515	12.932	11.964	10.406	8.188	6.193	3.777
Castilla y León	51.800	52.247	52.901	50.836	47.874	43.405	36.935	29.574	21.318	12.295
Castilla - La Mancha	27.360	28.373	29.482	28.903	27.063	23.459	19.084	13.729	8.991	4.721
Cataluña	147.604	152.832	158.995	157.873	161.350	151.704	135.562	110.944	86.861	46.456
Comunidad Valenciana	74.290	80.648	88.269	92.807	94.930	88.389	80.385	71.636	63.452	41.102
Extremadura	15.138	15.590	15.387	14.699	13.678	12.296	11.048	9.267	7.105	4.321
Galicia	51.457	54.690	60.107	63.130	63.259	63.547	60.989	58.879	54.305	37.579
Madrid (Comunidad de)	90.410	90.726	92.337	89.106	85.754	81.543	72.703	60.418	46.840	29.126
Murcia (Región de)	26.051	26.615	27.120	26.771	26.192	23.831	20.806	16.181	11.786	7.123
Navarra (Comunidad Foral de)	12.365	11.921	11.521	11.198	10.973	11.111	11.129	9.045	6.653	4.290
País Vasco	49.839	49.139	48.619	48.423	46.649	43.814	40.174	37.021	24.819	12.647
Rioja (La)	7.221	7.636	7.762	8.153	8.293	7.596	6.586	5.278	4.036	2.503
Ceuta	888	820	721	713	654	628	621	567	528	319
Melilla	813	862	887	813	555	381	295	138	54	0
<b>PRIMER GRADO</b>										
<b>TOTAL</b>	<b>464.152</b>	<b>472.779</b>	<b>474.156</b>	<b>440.236</b>	<b>407.734</b>	<b>360.253</b>	<b>301.472</b>	<b>232.113</b>	<b>169.340</b>	<b>68.950</b>
Andalucía	92.977	95.487	92.579	80.472	70.866	63.604	55.170	44.649	36.357	15.050
Aragón	14.127	13.257	12.468	11.575	10.973	10.002	8.100	5.524	3.405	1.461
Asturias (Principado de)	12.052	11.596	10.644	8.395	7.506	6.092	4.906	3.167	1.631	542
Balears (Illes)	7.049	6.360	5.114	3.919	2.662	2.318	1.789	1.360	686	184
Canarias	19.803	22.848	25.954	25.839	24.989	21.227	17.120	12.016	6.682	2.375
Cantabria	7.625	7.465	7.299	6.814	6.380	5.602	4.280	2.814	1.931	797
Castilla y León	27.401	27.468	26.728	24.576	21.560	18.652	14.550	10.182	6.423	2.554
Castilla - La Mancha	16.356	16.776	16.621	15.602	13.542	10.572	7.670	4.633	2.581	879
Cataluña	87.238	89.778	92.135	87.331	85.588	74.768	60.146	41.086	26.659	10.249
Comunidad Valenciana	46.704	49.750	52.807	52.595	50.814	45.297	39.115	34.583	31.109	14.357
Extremadura	9.392	9.378	8.673	7.842	6.949	6.117	5.029	3.736	2.504	946
Galicia	28.278	30.238	32.709	32.053	29.409	27.050	25.178	23.814	21.317	9.678
Madrid (Comunidad de)	49.064	49.050	49.102	44.299	39.880	36.168	29.587	21.685	15.660	6.459
Murcia (Región de)	15.403	15.539	15.266	13.884	12.706	10.926	8.695	6.386	4.561	1.931
Navarra (Comunidad Foral de)	6.519	5.677	5.116	4.585	4.335	4.399	4.406	2.448	360	0
País Vasco	19.142	16.982	15.924	15.459	14.928	13.641	12.794	12.011	6.204	941
Rioja (La)	4.020	4.305	4.253	4.318	4.165	3.482	2.663	1.785	1.033	427
Ceuta	538	381	287	257	279	293	274	234	237	120
Melilla	464	444	477	421	203	43	0	0	0	0
<b>SEGUNDO GRADO</b>										
<b>TOTAL</b>	<b>352.947</b>	<b>374.571</b>	<b>401.645</b>	<b>423.322</b>	<b>440.049</b>	<b>432.178</b>	<b>410.912</b>	<b>369.369</b>	<b>310.110</b>	<b>220.269</b>
Andalucía	61.683	66.660	71.414	74.819	78.518	75.886	72.557	63.680	53.914	39.228
Aragón	11.800	12.362	12.856	12.497	12.652	12.042	11.561	10.464	8.739	5.929
Asturias (Principado de)	12.115	12.593	13.168	13.116	12.414	11.413	10.170	8.319	7.013	4.596
Balears (Illes)	4.172	4.613	4.996	5.062	4.697	3.826	2.588	1.738	1.016	480
Canarias	12.815	16.140	18.727	20.924	22.350	22.353	21.700	19.700	17.066	13.115
Cantabria	5.645	5.870	6.474	6.701	6.552	6.362	6.126	5.374	4.262	2.980
Castilla y León	24.399	24.779	26.173	26.260	26.314	24.753	22.385	19.392	14.895	9.741
Castilla - La Mancha	11.004	11.597	12.861	13.301	13.521	12.887	11.414	9.096	6.410	3.842
Cataluña	60.366	63.054	66.860	70.542	75.762	76.936	75.416	69.858	60.202	36.207
Comunidad Valenciana	27.586	30.898	35.462	40.212	44.116	43.092	41.270	37.053	32.343	26.745
Extremadura	5.746	6.212	6.714	6.857	6.729	6.179	6.019	5.531	4.601	3.375
Galicia	23.179	24.452	27.398	31.077	33.850	36.497	35.811	35.065	32.988	27.901
Madrid (Comunidad de)	41.346	41.676	43.235	44.807	45.874	45.375	43.116	38.733	31.180	22.667
Murcia (Región de)	10.648	11.076	11.854	12.887	13.486	12.905	12.111	9.795	7.225	5.192
Navarra (Comunidad Foral de)	5.846	6.244	6.405	6.613	6.638	6.712	6.723	6.597	6.293	4.290
País Vasco	30.697	32.157	32.695	32.964	31.721	30.173	27.380	25.010	18.615	11.706
Rioja (La)	3.201	3.331	3.509	3.835	4.128	4.114	3.923	3.493	3.003	2.076
Ceuta	350	439	434	456	375	335	347	333	291	199
Melilla	349	418	410	392	352	338	295	138	54	0

**8. ALUMNADO MATRICULADO EN CICLOS FORMATIVOS/MÓD. PROFESIONALES,  
POR GRADO/NIVEL.**

SERIES-CC.AA.

	90-91	91-92	92-93	93-94	94-95	95-96	96-97	(p) 97-98	(a) 98-99
<b>TOTAL</b>									
<b>TOTAL</b>	<b>7.396</b>	<b>13.793</b>	<b>22.352</b>	<b>30.400</b>	<b>43.932</b>	<b>61.742</b>	<b>103.074</b>	<b>155.916</b>	<b>227.726</b>
Andalucía	1.553	2.350	3.119	4.625	6.748	9.398	15.109	22.224	30.821
Aragón	355	643	1.067	1.168	1.386	2.136	3.252	5.016	7.820
Asturias (Principado de)	466	749	1.252	1.546	2.090	3.146	5.716	7.826	9.675
Balears (Illes)	151	423	779	1.113	1.444	1.923	2.756	3.947	4.677
Canarias	226	631	840	1.540	3.958	5.320	6.758	10.217	13.196
Cantabria	64	125	389	565	729	1.251	2.395	3.611	5.107
Castilla y León	579	1.113	1.489	1.936	2.680	4.500	7.712	12.033	17.152
Castilla - La Mancha	323	513	858	1.304	1.810	3.077	5.389	6.876	8.877
Cataluña	870	1.668	2.857	4.291	5.785	6.550	11.362	18.127	32.775
Comunidad Valenciana	0	1.354	1.704	1.930	4.363	5.144	9.302	13.467	19.412
Extremadura	157	346	505	788	1.034	1.545	2.576	3.571	4.719
Galicia	174	103	638	745	987	2.404	4.375	7.347	12.681
Madrid (Comunidad de)	1.503	2.218	4.728	5.638	6.560	8.659	14.960	22.310	28.811
Murcia (Región de)	106	162	275	511	885	1.703	3.793	5.428	7.052
Navarra (Comunidad Foral de)	118	122	229	414	615	650	964	1.600	3.094
País Vasco	732	1.223	1.423	2.093	2.620	3.932	5.598	10.709	19.429
Rioja (La)	0	0	54	40	43	143	567	945	1.667
Ceuta	19	50	146	153	161	185	251	276	342
Melilla	0	0	0	0	34	76	239	386	419
<b>GRADO MEDIO / NIVEL II</b>									
<b>TOTAL</b>	<b>2.856</b>	<b>5.188</b>	<b>9.392</b>	<b>14.213</b>	<b>21.442</b>	<b>29.457</b>	<b>48.609</b>	<b>75.806</b>	<b>117.434</b>
Andalucía	837	1.191	1.786	3.051	4.369	6.094	9.742	14.668	20.772
Aragón	119	274	656	713	809	1.096	1.613	2.801	4.739
Asturias (Principado de)	167	337	601	853	1.169	1.485	2.539	3.463	4.547
Balears (Illes)	75	180	553	813	1.050	1.225	1.763	2.486	2.903
Canarias	60	213	335	866	2.402	2.942	3.533	5.615	7.042
Cantabria	0	0	115	225	321	537	1.151	1.786	2.456
Castilla y León	362	550	818	1.170	1.671	2.445	4.005	6.713	9.615
Castilla - La Mancha	155	274	563	978	1.223	1.714	2.773	3.518	4.925
Cataluña	392	617	859	1.181	1.547	1.757	3.623	6.405	15.245
Comunidad Valenciana	0	569	714	926	2.104	2.567	4.224	5.481	8.664
Extremadura	89	210	385	614	711	1.016	1.586	2.197	2.852
Galicia	114	73	248	307	417	1.385	2.384	3.426	5.684
Madrid (Comunidad de)	280	353	970	1.296	1.904	2.810	5.170	8.557	12.199
Murcia (Región de)	25	52	179	365	641	869	1.848	2.703	3.752
Navarra (Comunidad Foral de)	72	77	146	254	326	316	451	831	2.045
País Vasco	90	201	349	484	621	1.002	1.473	3.981	8.452
Rioja (La)	0	0	25	24	21	53	429	775	1.130
Ceuta	19	17	90	93	102	98	143	165	196
Melilla	0	0	0	0	34	46	159	235	216
<b>GRADO SUPERIOR / NIVEL III</b>									
<b>TOTAL</b>	<b>4.540</b>	<b>8.605</b>	<b>12.960</b>	<b>16.187</b>	<b>22.490</b>	<b>32.285</b>	<b>54.465</b>	<b>80.110</b>	<b>110.292</b>
Andalucía	716	1.159	1.333	1.574	2.379	3.304	5.367	7.556	10.049
Aragón	236	369	411	455	577	1.040	1.639	2.215	3.081
Asturias (Principado de)	299	412	651	693	921	1.661	3.177	4.363	5.128
Balears (Illes)	76	243	226	300	394	698	993	1.461	1.774
Canarias	166	418	505	674	1.556	2.378	3.225	4.602	6.154
Cantabria	64	125	274	340	408	714	1.244	1.825	2.651
Castilla y León	217	563	671	766	1.009	2.055	3.707	5.320	7.537
Castilla - La Mancha	168	239	295	326	587	1.363	2.616	3.358	3.952
Cataluña	478	1.051	1.998	3.110	4.238	4.793	7.739	11.722	17.530
Comunidad Valenciana	0	785	990	1.004	2.259	2.577	5.078	7.986	10.748
Extremadura	68	136	120	174	323	529	990	1.374	1.867
Galicia	60	30	390	438	570	1.019	1.991	3.921	6.997
Madrid (Comunidad de)	1.223	1.865	3.758	4.342	4.656	5.849	9.790	13.753	16.612
Murcia (Región de)	81	110	96	146	244	834	1.945	2.725	3.300
Navarra (Comunidad Foral de)	46	45	83	160	289	334	513	769	1.049
País Vasco	642	1.022	1.074	1.609	1.999	2.930	4.125	6.728	10.977
Rioja (La)	0	0	29	16	22	90	138	170	537
Ceuta	0	33	56	60	59	87	108	111	146
Melilla	0	0	0	0	0	30	80	151	203

## 9. ALUMNADO MATRICULADO EN PROGRAMAS DE GARANTÍA SOCIAL (1).

SERIES-CC.AA.

	(p)				(a)
	95-96	96-97	97-98	98-99	98-99
<b>TOTAL</b>	<b>13.996</b>	<b>17.229</b>	<b>25.784</b>		<b>30.131</b>
Andalucía	1.627	1.873	3.419		3.733
Aragón	606	907	1.360		1.410
Asturias (Principado de)	499	465	1.205		1.152
Balears (Illes)	314	200	482		398
Canarias	612	775	1.077		1.233
Cantabria	350	283	869		777
Castilla y León	1.589	1.844	2.790		2.946
Castilla - La Mancha	668	877	1.843		1.688
Cataluña	1.258	1.516	1.811		2.428
Comunidad Valenciana	0	40	0		2.521
Extremadura	731	884	1.232		1.155
Galicia	77	119	300		932
Madrid (Comunidad de)	1.634	1.917	3.042		3.804
Murcia (Región de)	722	822	1.410		1.238
Navarra (Comunidad Foral de)	0	536	917		636
País Vasco	3.004	3.784	3.452		3.452
Rioja (La)	110	178	225		314
Ceuta	79	129	140		161
Melilla	116	80	210		153

## 10. ALUMNADO MATRICULADO EN EDUCACIÓN ESPECIAL (2).

	(p)										(a)
	89-90	90-91	91-92	92-93	93-94	94-95	95-96	96-97	97-98	98-99	98-99
<b>TOTAL</b>	<b>52.601</b>	<b>42.329</b>	<b>38.099</b>	<b>35.120</b>	<b>32.687</b>	<b>31.787</b>	<b>30.043</b>	<b>28.588</b>	<b>28.471</b>	<b>28.114</b>	<b>28.114</b>
Andalucía	8.406	7.237	6.985	6.486	6.083	5.938	5.660	5.468	4.818	4.818	4.818
Aragón	1.487	1.136	775	844	746	733	714	707	722	719	719
Asturias (Principado de)	1.267	1.085	1.057	807	760	673	621	635	609	619	619
Balears (Illes)	831	649	601	572	564	522	523	447	490	467	467
Canarias	2.097	1.442	1.367	1.306	1.256	1.164	1.163	1.146	1.150	1.105	1.105
Cantabria	604	519	434	394	364	310	298	285	293	303	303
Castilla y León	2.977	2.289	1.491	1.457	1.471	1.389	1.323	1.333	1.316	1.323	1.323
Castilla - La Mancha	1.771	1.440	1.153	1.061	1.036	1.011	992	947	961	991	991
Cataluña	9.230	6.974	6.597	6.377	6.027	6.072	5.673	5.698	5.677	5.692	5.692
Comunidad Valenciana	3.852	3.599	3.346	2.969	2.895	2.858	3.177	2.537	3.183	3.183	3.183
Extremadura	1.128	922	894	728	689	683	657	636	615	621	621
Galicia	6.557	4.264	4.371	3.620	2.869	2.496	1.697	1.536	1.469	1.470	1.470
Madrid (Comunidad de)	8.300	6.984	6.190	5.567	5.362	5.122	4.761	4.554	4.597	4.472	4.472
Murcia (Región de)	1.138	1.213	794	767	745	717	703	712	738	714	714
Navarra (Comunidad Foral de)	454	431	421	341	309	288	255	256	253	232	232
País Vasco	2.027	1.693	1.317	1.555	1.223	1.542	1.535	1.411	1.295	1.111	1.111
Rioja (La)	311	293	177	178	167	149	143	130	127	124	124
Ceuta	97	85	89	64	79	86	95	118	131	121	121
Melilla	67	74	40	27	42	34	53	32	27	29	29

(1) Incluye el alumnado de Programas de Garantía Social impartidos en centros docentes y en actuaciones fuera de centros.

(2) Se refiere al alumnado de centros específicos y el de las aulas de Educación Especial en centros ordinarios. No incluye el alumnado de integración.





## **V. ENSEÑANZAS DE RÉGIMEN GENERAL**

Resultados provinciales del curso 1998-99



## 1. NÚMERO DE CENTROS QUE IMPARTEN CADA ENSEÑANZA. TODOS LOS CENTROS.

	Educación Infantil	Educación Primaria	Educ. Especial (1)	Educación Secundaria Obligatoria	B.U.P. y C.O.U.	Bachillerato L.O.G.S.E.	Bachillerato Experimental	F.P.	Ciclos Formativos (2)	Progr. Garantía Social
<b>TOTAL</b>	<b>15.834</b>	<b>14.101</b>	<b>819</b>	<b>10.378</b>	<b>2.270</b>	<b>2.644</b>	<b>11</b>	<b>1.399</b>	<b>2.022</b>	<b>936</b>
<b>Andalucía</b>	<b>2.516</b>	<b>2.556</b>	<b>190</b>	<b>2.227</b>	<b>401</b>	<b>396</b>	<b>0</b>	<b>250</b>	<b>361</b>	<b>176</b>
Almería	206	213	11	162	26	26	0	15	24	10
Cádiz	357	377	19	374	61	55	0	48	58	30
Córdoba	284	274	26	216	44	32	0	31	39	21
Granada	347	344	26	311	57	53	0	27	42	20
Huelva	177	167	4	158	25	28	0	19	25	14
Jaén	234	256	24	211	39	51	0	20	33	16
Málaga	425	448	33	354	57	71	0	28	58	28
Sevilla	486	477	47	441	92	80	0	62	82	37
<b>Aragón</b>	<b>383</b>	<b>374</b>	<b>19</b>	<b>223</b>	<b>58</b>	<b>96</b>	<b>0</b>	<b>42</b>	<b>84</b>	<b>47</b>
Huesca	84	81	4	50	7	21	0	6	16	9
Teruel	61	61	3	40	3	13	0	1	11	6
Zaragoza	238	232	12	133	48	62	0	35	57	32
<b>Asturias (Principado de)</b>	<b>333</b>	<b>336</b>	<b>12</b>	<b>226</b>	<b>54</b>	<b>77</b>	<b>0</b>	<b>24</b>	<b>58</b>	<b>37</b>
<b>Balears (Illes)</b>	<b>303</b>	<b>285</b>	<b>16</b>	<b>218</b>	<b>36</b>	<b>54</b>	<b>0</b>	<b>6</b>	<b>39</b>	<b>19</b>
<b>Canarias</b>	<b>857</b>	<b>833</b>	<b>38</b>	<b>541</b>	<b>96</b>	<b>85</b>	<b>0</b>	<b>75</b>	<b>110</b>	<b>55</b>
Las Palmas	432	436	18	268	52	40	0	37	52	27
Santa Cruz de Tenerife	425	397	20	273	44	45	0	38	58	28
<b>Cantabria</b>	<b>249</b>	<b>218</b>	<b>11</b>	<b>165</b>	<b>25</b>	<b>38</b>	<b>0</b>	<b>23</b>	<b>40</b>	<b>23</b>
<b>Castilla y León</b>	<b>939</b>	<b>896</b>	<b>42</b>	<b>676</b>	<b>151</b>	<b>216</b>	<b>0</b>	<b>74</b>	<b>162</b>	<b>104</b>
Ávila	70	69	5	68	6	16	0	4	12	8
Burgos	117	120	7	70	23	33	0	16	23	12
León	166	166	5	146	23	40	0	9	26	23
Palencia	94	82	4	38	11	13	0	7	14	8
Salamanca	142	140	5	128	30	29	0	15	26	13
Segovia	63	52	1	36	7	20	0	2	8	6
Soria	34	33	1	23	6	13	0	0	7	7
Valladolid	170	150	11	97	37	36	0	18	35	18
Zamora	83	84	3	70	8	16	0	3	11	9
<b>Castilla-La Mancha</b>	<b>823</b>	<b>803</b>	<b>26</b>	<b>580</b>	<b>64</b>	<b>143</b>	<b>0</b>	<b>37</b>	<b>88</b>	<b>49</b>
Albacete	145	138	6	139	7	30	0	4	20	7
Ciudad Real	239	236	7	108	15	52	0	13	23	14
Cuenca	103	104	5	77	9	14	0	5	13	1
Guadalajara	64	62	1	57	9	15	0	3	12	12
Toledo	272	263	7	199	24	32	0	12	20	15
<b>Cataluña</b>	<b>3.013</b>	<b>2.139</b>	<b>118</b>	<b>992</b>	<b>356</b>	<b>688</b>	<b>0</b>	<b>258</b>	<b>311</b>	<b>104</b>
Barcelona	2.000	1.366	84	752	271	510	0	167	207	84
Girona	343	251	11	84	24	62	0	22	26	8
Lleida	318	256	10	63	26	52	0	33	39	2
Tarragona	352	266	13	93	35	64	0	36	39	10
<b>Comunidad Valenciana</b>	<b>1.481</b>	<b>1.427</b>	<b>95</b>	<b>1.360</b>	<b>234</b>	<b>103</b>	<b>0</b>	<b>149</b>	<b>162</b>	<b>0</b>
Alicante	490	471	25	458	71	34	0	37	55	0
Castellón	214	202	11	161	16	14	0	20	23	0
Valencia	777	754	59	741	147	55	0	92	84	0
<b>Extremadura</b>	<b>505</b>	<b>476</b>	<b>18</b>	<b>402</b>	<b>58</b>	<b>71</b>	<b>0</b>	<b>23</b>	<b>54</b>	<b>29</b>
Badajoz	293	277	15	248	33	46	0	12	38	17
Cáceres	212	199	3	154	25	25	0	11	16	12
<b>Galicia</b>	<b>1.500</b>	<b>1.182</b>	<b>38</b>	<b>700</b>	<b>199</b>	<b>66</b>	<b>0</b>	<b>150</b>	<b>119</b>	<b>37</b>
A Coruña	631	499	15	244	86	26	0	63	50	14
Lugo	174	165	4	76	18	14	0	17	17	4
Ourense	156	139	2	95	29	4	0	24	11	6
Pontevedra	539	379	17	285	66	22	0	46	41	13
<b>Madrid (Comunidad de)</b>	<b>1.458</b>	<b>1.187</b>	<b>66</b>	<b>1.120</b>	<b>417</b>	<b>244</b>	<b>0</b>	<b>119</b>	<b>188</b>	<b>106</b>
<b>Murcia (Región de)</b>	<b>534</b>	<b>477</b>	<b>13</b>	<b>414</b>	<b>38</b>	<b>65</b>	<b>0</b>	<b>39</b>	<b>61</b>	<b>34</b>
<b>Navarra (Comunidad Foral de)</b>	<b>220</b>	<b>220</b>	<b>10</b>	<b>88</b>	<b>38</b>	<b>55</b>	<b>11</b>	<b>20</b>	<b>25</b>	<b>26</b>
<b>País Vasco</b>	<b>600</b>	<b>577</b>	<b>96</b>	<b>349</b>	<b>27</b>	<b>215</b>	<b>0</b>	<b>94</b>	<b>133</b>	<b>68</b>
Álava	84	80	15	42	4	26	0	11	16	10
Guipúzcoa	207	198	36	125	5	82	0	38	57	29
Vizcaya	309	299	45	182	18	107	0	45	60	29
<b>Rioja (La)</b>	<b>80</b>	<b>78</b>	<b>3</b>	<b>60</b>	<b>16</b>	<b>22</b>	<b>0</b>	<b>14</b>	<b>18</b>	<b>17</b>
<b>Ceuta</b>	<b>25</b>	<b>23</b>	<b>5</b>	<b>27</b>	<b>1</b>	<b>4</b>	<b>0</b>	<b>2</b>	<b>5</b>	<b>4</b>
<b>Melilla</b>	<b>15</b>	<b>14</b>	<b>3</b>	<b>10</b>	<b>1</b>	<b>6</b>	<b>0</b>	<b>0</b>	<b>4</b>	<b>1</b>

(1) Se refiere a centros específicos de Educación Especial y a centros ordinarios con unidades sustitutorias de E. Especial.

(2) También incluye el alumnado de Módulos Profesionales Experimentales que todavía se imparten en este curso.

## 2. NÚMERO DE CENTROS QUE IMPARTEN CADA ENSEÑANZA. CENTROS PÚBLICOS.

	Educación Infantil	Educación Primaria	Educ. Especial (1)	Educación Secundaria Obligatoria	B.U.P. y C.O.U.	Bachillerato L.O.G.S.E.	Bachillerato Experimental	F.P.	Ciclos Formativos (2)	Progr. Garantía Social
<b>TOTAL</b>	<b>11.443</b>	<b>10.610</b>	<b>492</b>	<b>7.120</b>	<b>1.164</b>	<b>2.073</b>	<b>11</b>	<b>767</b>	<b>1.420</b>	<b>733</b>
<b>Andalucía</b>	<b>1.948</b>	<b>2.000</b>	<b>137</b>	<b>1.733</b>	<b>264</b>	<b>347</b>	<b>0</b>	<b>149</b>	<b>271</b>	<b>146</b>
Almería	179	188	9	139	21	26	0	11	21	10
Cádiz	287	289	12	289	40	50	0	22	45	27
Córdoba	221	218	17	161	31	27	0	16	24	14
Granada	265	273	17	246	33	43	0	16	32	16
Huelva	142	142	1	134	21	26	0	15	20	10
Jaén	188	212	22	171	32	44	0	15	27	11
Málaga	306	319	23	266	31	61	0	16	48	25
Sevilla	360	359	36	327	55	70	0	38	54	33
<b>Aragón</b>	<b>277</b>	<b>278</b>	<b>9</b>	<b>126</b>	<b>22</b>	<b>80</b>	<b>0</b>	<b>18</b>	<b>51</b>	<b>29</b>
Huesca	68	68	3	35	5	19	0	4	12	7
Teruel	54	55	3	34	2	11	0	0	10	6
Zaragoza	155	155	3	57	15	50	0	14	29	16
<b>Asturias (Principado de)</b>	<b>265</b>	<b>268</b>	<b>6</b>	<b>155</b>	<b>26</b>	<b>73</b>	<b>0</b>	<b>12</b>	<b>44</b>	<b>34</b>
<b>Balears (Illes)</b>	<b>197</b>	<b>193</b>	<b>9</b>	<b>129</b>	<b>15</b>	<b>48</b>	<b>0</b>	<b>2</b>	<b>31</b>	<b>17</b>
<b>Canarias</b>	<b>731</b>	<b>714</b>	<b>33</b>	<b>424</b>	<b>58</b>	<b>84</b>	<b>0</b>	<b>62</b>	<b>98</b>	<b>55</b>
Las Palmas	366	370	15	204	30	40	0	31	44	27
Santa Cruz de Tenerife	365	344	18	220	28	44	0	31	54	28
<b>Cantabria</b>	<b>185</b>	<b>157</b>	<b>4</b>	<b>105</b>	<b>14</b>	<b>34</b>	<b>0</b>	<b>11</b>	<b>23</b>	<b>17</b>
<b>Castilla y León</b>	<b>707</b>	<b>692</b>	<b>27</b>	<b>464</b>	<b>66</b>	<b>192</b>	<b>0</b>	<b>34</b>	<b>113</b>	<b>83</b>
Ávila	62	61	3	59	4	14	0	3	10	7
Burgos	80	84	5	35	7	27	0	6	13	8
León	130	132	3	108	10	37	0	2	20	20
Palencia	74	64	2	19	4	13	0	4	9	7
Salamanca	108	108	3	94	14	25	0	7	17	7
Segovia	48	46	1	30	6	17	0	2	8	6
Soria	28	27	1	17	3	12	0	0	6	7
Valladolid	107	100	6	44	12	33	0	8	20	12
Zamora	70	70	3	58	6	14	0	2	10	9
<b>Castilla-La Mancha</b>	<b>694</b>	<b>691</b>	<b>14</b>	<b>462</b>	<b>39</b>	<b>136</b>	<b>0</b>	<b>26</b>	<b>71</b>	<b>43</b>
Albacete	118	114	3	113	6	30	0	4	19	7
Ciudad Real	204	203	4	73	12	48	0	10	16	10
Cuenca	96	98	4	71	6	13	0	3	10	1
Guadalajara	52	52	1	46	2	14	0	1	9	10
Toledo	224	224	2	159	13	31	0	8	17	15
<b>Cataluña</b>	<b>1.795</b>	<b>1.489</b>	<b>48</b>	<b>469</b>	<b>161</b>	<b>429</b>	<b>0</b>	<b>122</b>	<b>194</b>	<b>74</b>
Barcelona	1.012	830	31	318	109	294	0	63	111	55
Girona	259	206	8	54	16	50	0	16	23	8
Lleida	260	228	4	41	16	37	0	19	28	1
Tarragona	264	225	5	56	20	48	0	24	32	10
<b>Comunidad Valenciana</b>	<b>1.078</b>	<b>1.055</b>	<b>65</b>	<b>988</b>	<b>132</b>	<b>92</b>	<b>0</b>	<b>70</b>	<b>110</b>	<b>0</b>
Alicante	386	372	19	363	49	31	0	19	39	0
Castellón	177	173	8	134	14	13	0	12	17	0
Valencia	515	510	38	491	69	48	0	39	54	0
<b>Extremadura</b>	<b>428</b>	<b>410</b>	<b>9</b>	<b>336</b>	<b>33</b>	<b>68</b>	<b>0</b>	<b>18</b>	<b>48</b>	<b>28</b>
Badajoz	247	236	6	207	19	44	0	7	32	16
Cáceres	181	174	3	129	14	24	0	11	16	12
<b>Galicia</b>	<b>1.263</b>	<b>983</b>	<b>16</b>	<b>520</b>	<b>122</b>	<b>64</b>	<b>0</b>	<b>100</b>	<b>86</b>	<b>27</b>
A Coruña	533	425	5	183	50	25	0	36	33	11
Lugo	153	146	4	59	16	13	0	17	16	4
Ourense	129	116	2	72	18	4	0	17	9	3
Pontevedra	448	296	5	206	38	22	0	30	28	9
<b>Madrid (Comunidad de)</b>	<b>851</b>	<b>696</b>	<b>25</b>	<b>640</b>	<b>133</b>	<b>208</b>	<b>0</b>	<b>56</b>	<b>122</b>	<b>78</b>
<b>Murcia (Región de)</b>	<b>417</b>	<b>380</b>	<b>9</b>	<b>317</b>	<b>24</b>	<b>59</b>	<b>0</b>	<b>19</b>	<b>44</b>	<b>28</b>
<b>Navarra (Comunidad Foral de)</b>	<b>171</b>	<b>173</b>	<b>7</b>	<b>52</b>	<b>21</b>	<b>33</b>	<b>11</b>	<b>12</b>	<b>19</b>	<b>20</b>
<b>País Vasco</b>	<b>354</b>	<b>350</b>	<b>64</b>	<b>136</b>	<b>26</b>	<b>97</b>	<b>0</b>	<b>46</b>	<b>74</b>	<b>36</b>
Álava	55	54	12	15	4	13	0	6	11	3
Guipúzcoa	114	112	18	48	4	34	0	21	32	17
Vizcaya	185	184	34	73	18	50	0	19	31	16
<b>Rioja (La)</b>	<b>54</b>	<b>54</b>	<b>2</b>	<b>36</b>	<b>6</b>	<b>20</b>	<b>0</b>	<b>8</b>	<b>12</b>	<b>13</b>
<b>Ceuta</b>	<b>16</b>	<b>16</b>	<b>5</b>	<b>20</b>	<b>1</b>	<b>4</b>	<b>0</b>	<b>2</b>	<b>5</b>	<b>4</b>
<b>Melilla</b>	<b>12</b>	<b>11</b>	<b>3</b>	<b>8</b>	<b>1</b>	<b>5</b>	<b>0</b>	<b>0</b>	<b>4</b>	<b>1</b>

(1) Se refiere a centros específicos de Educación Especial y a centros ordinarios con unidades sustitutorias de E. Especial.

(2) También incluye el alumnado de Módulos Profesionales Experimentales que todavía se imparten en este curso.

## 3. NÚMERO DE CENTROS QUE IMPARTEN CADA ENSEÑANZA. CENTROS PRIVADOS.

	Educación Infantil	Educación Primaria	Educ. Especial (1)	Educación Secundaria Obligatoria	B.U.P. y C.O.U.	Bachillerato L.O.G.S.E.	Bachillerato Experimental	F.P.	Ciclos Formativos (2)	Progr. Garantía Social
<b>TOTAL</b>	<b>4.391</b>	<b>3.491</b>	<b>327</b>	<b>3.258</b>	<b>1.106</b>	<b>571</b>	<b>0</b>	<b>632</b>	<b>602</b>	<b>203</b>
<b>Andalucía</b>	<b>568</b>	<b>556</b>	<b>53</b>	<b>494</b>	<b>137</b>	<b>49</b>	<b>0</b>	<b>101</b>	<b>90</b>	<b>30</b>
Almería	27	25	2	23	5	0	0	4	3	0
Cádiz	70	88	7	85	21	5	0	26	13	3
Córdoba	63	56	9	55	13	5	0	15	15	7
Granada	82	71	9	65	24	10	0	11	10	4
Huelva	35	25	3	24	4	2	0	4	5	4
Jaén	46	44	2	40	7	7	0	5	6	5
Málaga	119	129	10	88	26	10	0	12	10	3
Sevilla	126	118	11	114	37	10	0	24	28	4
<b>Aragón</b>	<b>106</b>	<b>96</b>	<b>10</b>	<b>97</b>	<b>36</b>	<b>16</b>	<b>0</b>	<b>24</b>	<b>33</b>	<b>18</b>
Huesca	16	13	1	15	2	2	0	2	4	2
Teruel	7	6	0	6	1	2	0	1	1	0
Zaragoza	83	77	9	76	33	12	0	21	28	16
<b>Asturias (Principado de)</b>	<b>68</b>	<b>68</b>	<b>6</b>	<b>71</b>	<b>28</b>	<b>4</b>	<b>0</b>	<b>12</b>	<b>14</b>	<b>3</b>
<b>Balears (Illes)</b>	<b>106</b>	<b>92</b>	<b>7</b>	<b>89</b>	<b>21</b>	<b>6</b>	<b>0</b>	<b>4</b>	<b>8</b>	<b>2</b>
<b>Canarias</b>	<b>126</b>	<b>119</b>	<b>5</b>	<b>117</b>	<b>38</b>	<b>1</b>	<b>0</b>	<b>13</b>	<b>12</b>	<b>0</b>
Las Palmas	66	66	3	64	22	0	0	6	8	0
Santa Cruz de Tenerife	60	53	2	53	16	1	0	7	4	0
<b>Cantabria</b>	<b>64</b>	<b>61</b>	<b>7</b>	<b>60</b>	<b>11</b>	<b>4</b>	<b>0</b>	<b>12</b>	<b>17</b>	<b>6</b>
<b>Castilla y León</b>	<b>232</b>	<b>204</b>	<b>15</b>	<b>212</b>	<b>85</b>	<b>24</b>	<b>0</b>	<b>40</b>	<b>49</b>	<b>21</b>
Ávila	8	8	2	9	2	2	0	1	2	1
Burgos	37	36	2	35	16	6	0	10	10	4
León	36	34	2	38	13	3	0	7	6	3
Palencia	20	18	2	19	7	0	0	3	5	1
Salamanca	34	32	2	34	16	4	0	8	9	6
Segovia	15	6	0	6	1	3	0	0	0	0
Soria	6	6	0	6	3	1	0	0	1	0
Valladolid	63	50	5	53	25	3	0	10	15	6
Zamora	13	14	0	12	2	2	0	1	1	0
<b>Castilla-La Mancha</b>	<b>129</b>	<b>112</b>	<b>12</b>	<b>118</b>	<b>25</b>	<b>7</b>	<b>0</b>	<b>11</b>	<b>17</b>	<b>6</b>
Albacete	27	24	3	26	1	0	0	0	1	0
Ciudad Real	35	33	3	35	3	4	0	3	7	4
Cuenca	7	6	1	6	3	1	0	2	3	0
Guadalajara	12	10	0	11	7	1	0	2	3	2
Toledo	48	39	5	40	11	1	0	4	3	0
<b>Cataluña</b>	<b>1.218</b>	<b>650</b>	<b>70</b>	<b>523</b>	<b>195</b>	<b>259</b>	<b>0</b>	<b>136</b>	<b>117</b>	<b>30</b>
Barcelona	988	536	53	434	162	216	0	104	96	29
Girona	84	45	3	30	8	12	0	6	3	0
Lleida	58	28	6	22	10	15	0	14	11	1
Tarragona	88	41	8	37	15	16	0	12	7	0
<b>Comunidad Valenciana</b>	<b>403</b>	<b>372</b>	<b>30</b>	<b>372</b>	<b>102</b>	<b>11</b>	<b>0</b>	<b>79</b>	<b>52</b>	<b>0</b>
Alicante	104	99	6	95	22	3	0	18	16	0
Castellón	37	29	3	27	2	1	0	8	6	0
Valencia	262	244	21	250	78	7	0	53	30	0
<b>Extremadura</b>	<b>77</b>	<b>66</b>	<b>9</b>	<b>66</b>	<b>25</b>	<b>3</b>	<b>0</b>	<b>5</b>	<b>6</b>	<b>1</b>
Badajoz	46	41	9	41	14	2	0	5	6	1
Cáceres	31	25	0	25	11	1	0	0	0	0
<b>Galicia</b>	<b>237</b>	<b>199</b>	<b>22</b>	<b>180</b>	<b>77</b>	<b>2</b>	<b>0</b>	<b>50</b>	<b>33</b>	<b>10</b>
A Coruña	98	74	10	61	36	1	0	27	17	3
Lugo	21	19	0	17	2	1	0	0	1	0
Ourense	27	23	0	23	11	0	0	7	2	3
Pontevedra	91	83	12	79	28	0	0	16	13	4
<b>Madrid (Comunidad de)</b>	<b>607</b>	<b>491</b>	<b>41</b>	<b>480</b>	<b>284</b>	<b>36</b>	<b>0</b>	<b>63</b>	<b>66</b>	<b>28</b>
<b>Murcia (Región de)</b>	<b>117</b>	<b>97</b>	<b>4</b>	<b>97</b>	<b>14</b>	<b>6</b>	<b>0</b>	<b>20</b>	<b>17</b>	<b>6</b>
<b>Navarra (Comunidad Foral de)</b>	<b>49</b>	<b>47</b>	<b>3</b>	<b>36</b>	<b>17</b>	<b>22</b>	<b>0</b>	<b>8</b>	<b>6</b>	<b>6</b>
<b>País Vasco</b>	<b>246</b>	<b>227</b>	<b>32</b>	<b>213</b>	<b>1</b>	<b>118</b>	<b>0</b>	<b>48</b>	<b>59</b>	<b>32</b>
Álava	29	26	3	27	0	13	0	5	5	7
Guipúzcoa	93	86	18	77	1	48	0	17	25	12
Vizcaya	124	115	11	109	0	57	0	26	29	13
<b>Rioja (La)</b>	<b>26</b>	<b>24</b>	<b>1</b>	<b>24</b>	<b>10</b>	<b>2</b>	<b>0</b>	<b>6</b>	<b>6</b>	<b>4</b>
Ceuta	9	7	0	7	0	0	0	0	0	0
Melilla	3	3	0	2	0	1	0	0	0	0

(1) Se refiere a centros específicos de Educación Especial y a centros ordinarios con unidades sustitutorias de E. Especial.

(2) También incluye el alumnado de Módulos Profesionales Experimentales que todavía se imparten en este curso.

## 4. PROFESORADO SEGÚN EL NIVEL DE ENSEÑANZA QUE IMPARTE. TODOS LOS CENTROS.

	TOTAL	E. Infantil y E. Primaria	E. Secundaria y F.P.	Ambos grupos de niveles (1)	Educación Especial (2)
<b>TOTAL</b>	<b>504.186</b>	<b>226.023</b>	<b>242.977</b>	<b>29.588</b>	<b>5.598</b>
<b>Andalucía</b>	<b>90.487</b>	<b>43.803</b>	<b>45.819</b>	<b>x</b>	<b>865</b>
Almería	..	..	..	..	..
Cádiz	..	..	..	..	..
Córdoba	..	..	..	..	..
Granada	..	..	..	..	..
Huelva	..	..	..	..	..
Jaén	..	..	..	..	..
Málaga	..	..	..	..	..
Sevilla	..	..	..	..	..
<b>Aragón</b>	<b>14.132</b>	<b>6.207</b>	<b>6.969</b>	<b>793</b>	<b>163</b>
Huesca	2.691	1.203	1.192	278	18
Teruel	1.886	843	806	214	23
Zaragoza	9.555	4.161	4.971	301	122
<b>Asturias (Principado de)</b>	<b>12.651</b>	<b>4.981</b>	<b>6.618</b>	<b>913</b>	<b>139</b>
<b>Balears (Illes)</b>	<b>9.927</b>	<b>4.133</b>	<b>4.643</b>	<b>1.047</b>	<b>104</b>
<b>Canarias</b>	<b>25.943</b>	<b>12.371</b>	<b>13.364</b>	<b>x</b>	<b>208</b>
Las Palmas	13.495	6.512	6.858	x	125
Santa Cruz de Tenerife	12.448	5.859	6.506	x	83
<b>Cantabria</b>	<b>6.644</b>	<b>2.401</b>	<b>3.440</b>	<b>728</b>	<b>75</b>
<b>Castilla y León</b>	<b>31.607</b>	<b>12.750</b>	<b>15.718</b>	<b>2.814</b>	<b>325</b>
Ávila	2.228	878	961	363	26
Burgos	4.328	1.760	2.207	328	33
León	6.107	2.397	3.058	592	60
Palencia	2.366	1.025	1.234	73	34
Salamanca	4.531	1.715	2.197	567	52
Segovia	2.078	940	984	139	15
Soria	1.295	557	679	46	13
Valladolid	6.280	2.550	3.298	364	68
Zamora	2.394	928	1.100	342	24
<b>Castilla-La Mancha</b>	<b>22.553</b>	<b>9.730</b>	<b>9.808</b>	<b>2.782</b>	<b>233</b>
Albacete	4.920	1.966	2.195	689	70
Ciudad Real	6.474	3.060	2.929	418	67
Cuenca	2.455	1.119	947	369	20
Guadalajara	2.168	880	1.009	261	18
Toledo	6.536	2.705	2.728	1.045	58
<b>Cataluña</b>	<b>78.336</b>	<b>38.921</b>	<b>36.694</b>	<b>1.664</b>	<b>1.057</b>
Barcelona	57.915	28.530	27.149	1.422	814
Girona	7.288	3.876	3.239	76	97
Lleida	5.024	2.514	2.367	93	50
Tarragona	8.109	4.001	3.939	73	96
<b>Comunidad Valenciana</b>	<b>47.868</b>	<b>22.366</b>	<b>19.374</b>	<b>5.682</b>	<b>446</b>
Alicante	16.637	8.203	6.298	2.002	134
Castellón	5.277	2.450	2.175	613	39
Valencia	25.954	11.713	10.901	3.067	273
<b>Extremadura</b>	<b>14.558</b>	<b>6.099</b>	<b>6.354</b>	<b>1.970</b>	<b>135</b>
Badajoz	9.125	3.756	4.050	1.213	106
Cáceres	5.433	2.343	2.304	757	29
<b>Galicia</b>	<b>34.300</b>	<b>13.928</b>	<b>17.957</b>	<b>2.095</b>	<b>320</b>
A Coruña	13.815	5.521	7.473	667	154
Lugo	4.479	1.936	2.370	144	29
Ourense	3.763	1.455	1.971	321	16
Pontevedra	12.243	5.016	6.143	963	121
<b>Madrid (Comunidad de)</b>	<b>60.179</b>	<b>24.941</b>	<b>28.927</b>	<b>5.415</b>	<b>896</b>
<b>Murcia (Región de)</b>	<b>15.731</b>	<b>6.494</b>	<b>6.769</b>	<b>2.281</b>	<b>187</b>
<b>Navarra (Comunidad Foral de)</b>	<b>7.270</b>	<b>3.292</b>	<b>3.583</b>	<b>330</b>	<b>65</b>
<b>País Vasco</b>	<b>27.041</b>	<b>11.447</b>	<b>14.559</b>	<b>705</b>	<b>330</b>
Álava	3.893	1.642	2.091	116	44
Guipúzcoa	9.262	3.864	4.991	254	153
Vizcaya	13.886	5.941	7.477	335	133
<b>Rioja (La)</b>	<b>3.192</b>	<b>1.384</b>	<b>1.582</b>	<b>195</b>	<b>31</b>
Ceuta	903	339	397	151	16
Melilla	864	436	402	23	3

(1) Se refiere al profesorado que compatibiliza la enseñanza en E. Infantil / Primaria y en E. Secundaria / F.P.

(2) Se refiere al profesorado de centros específicos de Educación Especial y de aulas de E. Especial en centros ordinarios.

## 5. PROFESORADO SEGÚN EL NIVEL DE ENSEÑANZA QUE IMPARTE. CENTROS PÚBLICOS.

	TOTAL	E. Infantil y E. Primaria	E. Secundaria y F.P.	Ambos grupos de niveles (1)	Educación Especial (2)
<b>TOTAL</b>	<b>373.927</b>	<b>165.910</b>	<b>186.225</b>	<b>18.819</b>	<b>2.973</b>
<b>Andalucía</b>	<b>73.409</b>	<b>35.746</b>	<b>37.267</b>	<b>x</b>	<b>396</b>
Almería	..	..	..	..	..
Cádiz	..	..	..	..	..
Córdoba	..	..	..	..	..
Granada	..	..	..	..	..
Huelva	..	..	..	..	..
Jaén	..	..	..	..	..
Málaga	..	..	..	..	..
Sevilla	..	..	..	..	..
<b>Aragón</b>	<b>10.188</b>	<b>4.717</b>	<b>5.046</b>	<b>350</b>	<b>75</b>
Huesca	2.237	1.017	1.041	166	13
Teruel	1.704	779	724	178	23
Zaragoza	6.247	2.921	3.281	6	39
<b>Asturias (Principado de)</b>	<b>10.151</b>	<b>4.039</b>	<b>5.511</b>	<b>512</b>	<b>89</b>
<b>Baleares (Illes)</b>	<b>6.877</b>	<b>2.791</b>	<b>3.430</b>	<b>642</b>	<b>14</b>
<b>Canarias</b>	<b>21.940</b>	<b>9.985</b>	<b>11.816</b>	<b>x</b>	<b>139</b>
Las Palmas	11.592	5.392	6.124	x	76
Santa Cruz de Tenerife	10.348	4.593	5.692	x	63
<b>Cantabria</b>	<b>4.805</b>	<b>1.710</b>	<b>2.614</b>	<b>445</b>	<b>36</b>
<b>Castilla y León</b>	<b>24.131</b>	<b>10.051</b>	<b>12.016</b>	<b>1.858</b>	<b>206</b>
Avila	1.876	756	802	312	6
Burgos	2.933	1.285	1.494	129	25
León	4.861	1.936	2.431	441	53
Palencia	1.779	808	932	22	17
Salamanca	3.392	1.379	1.606	374	33
Segovia	1.827	829	875	108	15
Soria	1.108	479	582	34	13
Valladolid	4.271	1.801	2.312	138	20
Zamora	2.084	778	982	300	24
<b>Castilla-La Mancha</b>	<b>19.315</b>	<b>8.408</b>	<b>8.410</b>	<b>2.331</b>	<b>166</b>
Albacete	4.356	1.724	1.985	589	58
Ciudad Real	5.587	2.712	2.527	306	42
Cuenca	2.282	1.053	867	344	18
Guadalajara	1.729	737	754	220	18
Toledo	5.361	2.182	2.277	872	30
<b>Cataluña</b>	<b>48.439</b>	<b>23.377</b>	<b>24.587</b>	<b>0</b>	<b>475</b>
Barcelona	32.966	15.720	16.916	0	330
Girona	5.526	2.789	2.660	0	77
Lleida	3.727	1.883	1.815	0	29
Tarragona	6.220	2.985	3.196	0	39
<b>Comunidad Valenciana</b>	<b>37.024</b>	<b>16.216</b>	<b>16.065</b>	<b>4.458</b>	<b>285</b>
Alicante	13.761	6.389	5.582	1.701	89
Castellón	4.600	2.072	1.975	523	30
Valencia	18.663	7.755	8.508	2.234	166
<b>Extremadura</b>	<b>12.600</b>	<b>5.336</b>	<b>5.564</b>	<b>1.619</b>	<b>81</b>
Badajoz	7.875	3.296	3.525	1.002	52
Cáceres	4.725	2.040	2.039	617	29
<b>Galicia</b>	<b>27.757</b>	<b>11.257</b>	<b>14.953</b>	<b>1.342</b>	<b>205</b>
A Coruña	11.185	4.410	6.255	412	108
Lugo	3.991	1.718	2.171	73	29
Ourense	3.014	1.179	1.594	225	16
Pontevedra	9.567	3.950	4.933	632	52
<b>Madrid (Comunidad de)</b>	<b>39.158</b>	<b>15.904</b>	<b>19.724</b>	<b>3.073</b>	<b>457</b>
<b>Murcia (Región de)</b>	<b>13.016</b>	<b>5.223</b>	<b>5.764</b>	<b>1.867</b>	<b>162</b>
<b>Navarra (Comunidad Foral de)</b>	<b>5.115</b>	<b>2.331</b>	<b>2.649</b>	<b>107</b>	<b>28</b>
<b>País Vasco</b>	<b>16.102</b>	<b>7.125</b>	<b>8.862</b>	<b>0</b>	<b>115</b>
Álava	2.420	1.165	1.220	0	35
Guipúzcoa	5.252	2.290	2.935	0	27
Vizcaya	8.430	3.670	4.707	0	53
<b>Rioja (La)</b>	<b>2.388</b>	<b>1.058</b>	<b>1.208</b>	<b>97</b>	<b>25</b>
<b>Ceuta</b>	<b>754</b>	<b>269</b>	<b>366</b>	<b>103</b>	<b>16</b>
<b>Melilla</b>	<b>758</b>	<b>367</b>	<b>373</b>	<b>15</b>	<b>3</b>

(1) Se refiere al profesorado que compatibiliza la enseñanza en E. Infantil / Primaria y en E. Secundaria / F.P.

(2) Se refiere al profesorado de centros específicos de Educación Especial y de aulas de E. Especial en centros ordinarios.



## 6. PROFESORADO SEGÚN EL NIVEL DE ENSEÑANZA QUE IMPARTE. CENTROS PRIVADOS.

	TOTAL	E. Infantil y E. Primaria	E. Secundaria y F.P.	Ambos grupos de niveles (1)	Educación Especial (2)
<b>TOTAL</b>	<b>130.259</b>	<b>60.113</b>	<b>56.752</b>	<b>10.769</b>	<b>2.625</b>
<b>Andalucía</b>	<b>17.078</b>	<b>8.057</b>	<b>8.552</b>	<b>x</b>	<b>469</b>
Almería	..	..	..	..	..
Cádiz	..	..	..	..	..
Córdoba	..	..	..	..	..
Granada	..	..	..	..	..
Huelva	..	..	..	..	..
Jaén	..	..	..	..	..
Málaga	..	..	..	..	..
Sevilla	..	..	..	..	..
<b>Aragón</b>	<b>3.944</b>	<b>1.490</b>	<b>1.923</b>	<b>443</b>	<b>88</b>
Huesca	454	186	151	112	5
Teruel	182	64	82	36	0
Zaragoza	3.308	1.240	1.690	295	83
<b>Asturias (Principado de)</b>	<b>2.500</b>	<b>942</b>	<b>1.107</b>	<b>401</b>	<b>50</b>
<b>Balears (Illes)</b>	<b>3.050</b>	<b>1.342</b>	<b>1.213</b>	<b>405</b>	<b>90</b>
<b>Canarias</b>	<b>4.003</b>	<b>2.386</b>	<b>1.548</b>	<b>x</b>	<b>69</b>
Las Palmas	1.903	1.120	734	x	49
Santa Cruz de Tenerife	2.100	1.266	814	x	20
<b>Cantabria</b>	<b>1.839</b>	<b>691</b>	<b>826</b>	<b>283</b>	<b>39</b>
<b>Castilla y León</b>	<b>7.476</b>	<b>2.699</b>	<b>3.702</b>	<b>956</b>	<b>119</b>
Ávila	352	122	159	51	20
Burgos	1.395	475	713	199	8
León	1.246	461	627	151	7
Palencia	587	217	302	51	17
Salamanca	1.139	336	591	193	19
Segovia	251	111	109	31	0
Soria	187	78	97	12	0
Valladolid	2.009	749	986	226	48
Zamora	310	150	118	42	0
<b>Castilla-La Mancha</b>	<b>3.238</b>	<b>1.322</b>	<b>1.398</b>	<b>451</b>	<b>67</b>
Albacete	564	242	210	100	12
Ciudad Real	887	348	402	112	25
Cuenca	173	66	80	25	2
Guadalajara	439	143	255	41	0
Toledo	1.175	523	451	173	28
<b>Cataluña</b>	<b>29.897</b>	<b>15.544</b>	<b>12.107</b>	<b>1.664</b>	<b>582</b>
Barcelona	24.949	12.810	10.233	1.422	484
Girona	1.762	1.087	579	76	20
Lleida	1.297	631	552	93	21
Tarragona	1.889	1.016	743	73	57
<b>Comunidad Valenciana (3)</b>	<b>10.844</b>	<b>6.150</b>	<b>3.309</b>	<b>1.224</b>	<b>161</b>
Alicante	2.876	1.814	716	301	45
Castellón	677	378	200	90	9
Valencia	7.291	3.958	2.393	833	107
<b>Extremadura</b>	<b>1.958</b>	<b>763</b>	<b>790</b>	<b>351</b>	<b>54</b>
Badajoz	1.250	460	525	211	54
Cáceres	708	303	265	140	0
<b>Galicia</b>	<b>6.543</b>	<b>2.671</b>	<b>3.004</b>	<b>753</b>	<b>115</b>
A Coruña	2.630	1.111	1.218	255	46
Lugo	488	218	199	71	0
Ourense	749	276	377	96	0
Pontevedra	2.676	1.066	1.210	331	69
<b>Madrid (Comunidad de)</b>	<b>21.021</b>	<b>9.037</b>	<b>9.203</b>	<b>2.342</b>	<b>439</b>
<b>Murcia (Región de)</b>	<b>2.715</b>	<b>1.271</b>	<b>1.005</b>	<b>414</b>	<b>25</b>
<b>Navarra (Comunidad Foral de)</b>	<b>2.155</b>	<b>961</b>	<b>934</b>	<b>223</b>	<b>37</b>
<b>País Vasco</b>	<b>10.939</b>	<b>4.322</b>	<b>5.697</b>	<b>705</b>	<b>215</b>
Álava	1.473	477	871	116	9
Guipúzcoa	4.010	1.574	2.056	254	126
Vizcaya	5.456	2.271	2.770	335	80
Rioja (La)	804	326	374	98	6
Ceuta	149	70	31	48	0
Melilla	106	69	29	8	0

(1) Se refiere al profesorado que compatibiliza la enseñanza en E. Infantil / Primaria y en E. Secundaria / F.P.

(2) Se refiere al profesorado de centros específicos de Educación Especial y de aulas de E. Especial en centros ordinarios.

(3) Los datos de E. Especial corresponden al curso 1997-98.

## 7. UNIDADES DE E. INFANTIL, E. PRIMARIA Y E. ESPECIAL. TODOS LOS CENTROS.

	E. Infantil	E. Primaria	Mixtas de E. Infantil y E. Primaria (1)	E. Especial (2)
<b>TOTAL</b>	<b>56.273</b>	<b>116.924</b>	<b>3.247</b>	<b>4.267</b>
<b>Andalucía</b>	<b>9.101</b>	<b>24.874</b>	<b>673</b>	<b>701</b>
Almería	..	..	..	..
Cádiz	..	..	..	..
Córdoba	..	..	..	..
Granada	..	..	..	..
Huelva	..	..	..	..
Jaén	..	..	..	..
Málaga	..	..	..	..
Sevilla	..	..	..	..
<b>Aragón</b>	<b>1.379</b>	<b>3.014</b>	<b>331</b>	<b>112</b>
Huesca	255	536	95	13
Teruel	157	369	151	17
Zaragoza	967	2.109	85	82
<b>Asturias (Principado de)</b>	<b>1.019</b>	<b>2.540</b>	<b>209</b>	<b>94</b>
<b>Balears (Illes)</b>	<b>1.152</b>	<b>2.255</b>	<b>13</b>	<b>83</b>
<b>Canarias</b>	<b>2.508</b>	<b>5.703</b>	<b>126</b>	<b>183</b>
Las Palmas	1.335	3.072	70	109
Santa Cruz de Tenerife	1.173	2.631	56	74
<b>Cantabria</b>	<b>580</b>	<b>1.468</b>	<b>66</b>	<b>54</b>
<b>Castilla y León</b>	<b>2.905</b>	<b>6.639</b>	<b>782</b>	<b>211</b>
Avila	206	469	130	18
Burgos	389	891	55	23
León	522	1.317	189	38
Palencia	231	496	15	19
Salamanca	387	958	153	37
Segovia	230	441	43	8
Soria	111	236	32	5
Valladolid	621	1.308	54	47
Zamora	208	523	111	16
<b>Castilla-La Mancha</b>	<b>2.615</b>	<b>5.620</b>	<b>280</b>	<b>166</b>
Albacete	575	1.218	54	49
Ciudad Real	772	1.615	13	45
Cuenca	262	595	115	14
Guadalajara	213	451	65	12
Toledo	793	1.741	33	46
<b>Cataluña</b>	<b>11.251</b>	<b>16.226</b>	<b>76</b>	<b>883</b>
Barcelona	8.315	11.827	12	678
Girona	1.139	1.588	13	80
Lleida	717	1.066	37	46
Tarragona	1.080	1.745	14	79
<b>Comunidad Valenciana (3)</b>	<b>5.379</b>	<b>11.670</b>	<b>76</b>	<b>395</b>
Alicante	1.816	4.142	29	94
Castellón	692	1.295	21	52
Valencia	2.871	6.233	26	249
<b>Extremadura</b>	<b>1.611</b>	<b>3.795</b>	<b>100</b>	<b>89</b>
Badajoz	1.015	2.407	25	71
Cáceres	596	1.388	75	18
<b>Galicia</b>	<b>3.203</b>	<b>7.896</b>	<b>289</b>	<b>257</b>
A Coruña	1.234	3.030	194	121
Lugo	402	1.011	33	26
Ourense	325	877	27	15
Pontevedra	1.242	2.978	35	95
<b>Madrid (Comunidad de)</b>	<b>7.237</b>	<b>13.347</b>	<b>27</b>	<b>617</b>
<b>Murcia (Región de)</b>	<b>1.865</b>	<b>3.866</b>	<b>66</b>	<b>119</b>
<b>Navarra (Comunidad Foral de)</b>	<b>747</b>	<b>1.485</b>	<b>41</b>	<b>43</b>
<b>País Vasco</b>	<b>3.202</b>	<b>5.374</b>	<b>53</b>	<b>225</b>
Álava	396	755	4	37
Guipúzcoa	1.109	1.806	20	86
Vizcaya	1.697	2.813	29	102
<b>Rioja (La)</b>	<b>321</b>	<b>692</b>	<b>39</b>	<b>19</b>
<b>Ceuta</b>	<b>100</b>	<b>225</b>	<b>0</b>	<b>13</b>
<b>Melilla</b>	<b>98</b>	<b>235</b>	<b>0</b>	<b>3</b>

(1) También se incluyen en este apartado las unidades de E. Primaria con alumnado de Primer Ciclo de E.S.O.

(2) Incluye las unidades en centros específicos y las aulas de E. Especial en centros ordinarios.

(3) Datos de E.E. correspondientes al curso 1997-98.

## 8. UNIDADES DE E. INFANTIL, E. PRIMARIA Y E. ESPECIAL. CENTROS PÚBLICOS.

	E. Infantil	E. Primaria	Mixtas de E. Infantil y E. Primaria (1)	E. Especial (2)
<b>TOTAL</b>	<b>39.111</b>	<b>82.834</b>	<b>3.150</b>	<b>2.276</b>
<b>Andalucía</b>	<b>7.432</b>	<b>19.904</b>	<b>604</b>	<b>329</b>
Almería	..	..	..	..
Cádiz	..	..	..	..
Córdoba	..	..	..	..
Granada	..	..	..	..
Huelva	..	..	..	..
Jaén	..	..	..	..
Málaga	..	..	..	..
Sevilla	..	..	..	..
<b>Aragón</b>	<b>956</b>	<b>1.984</b>	<b>331</b>	<b>54</b>
Huesca	194	415	95	10
Teruel	136	320	151	17
Zaragoza	626	1.249	85	27
<b>Asturias (Principado de)</b>	<b>773</b>	<b>1.830</b>	<b>209</b>	<b>59</b>
<b>Balears (Illes)</b>	<b>724</b>	<b>1.423</b>	<b>13</b>	<b>12</b>
<b>Canarias</b>	<b>2.019</b>	<b>4.527</b>	<b>108</b>	<b>123</b>
Las Palmas	1.104	2.506	58	67
Santa Cruz de Tenerife	915	2.021	50	56
<b>Cantabria</b>	<b>397</b>	<b>945</b>	<b>66</b>	<b>25</b>
<b>Castilla y León</b>	<b>2.159</b>	<b>4.711</b>	<b>782</b>	<b>131</b>
Ávila	172	377	130	4
Burgos	262	557	55	18
León	398	987	189	32
Palencia	172	360	15	11
Salamanca	292	684	153	21
Segovia	187	370	43	8
Soria	93	178	32	5
Valladolid	420	782	54	16
Zamora	163	416	111	16
<b>Castilla-La Mancha</b>	<b>2.176</b>	<b>4.681</b>	<b>280</b>	<b>116</b>
Albacete	490	1.031	54	41
Ciudad Real	668	1.364	13	30
Cuenca	239	546	115	12
Guadalajara	172	350	65	12
Toledo	607	1.390	33	21
<b>Cataluña</b>	<b>6.108</b>	<b>9.973</b>	<b>74</b>	<b>400</b>
Barcelona	4.094	6.682	10	275
Girona	778	1.162	13	64
Lleida	493	796	37	27
Tarragona	743	1.333	14	34
<b>Comunidad Valenciana (3)</b>	<b>3.812</b>	<b>8.184</b>	<b>73</b>	<b>275</b>
Alicante	1.441	3.212	27	69
Castellón	521	1.049	21	42
Valencia	1.850	3.923	25	164
<b>Extremadura</b>	<b>1.383</b>	<b>3.189</b>	<b>100</b>	<b>48</b>
Badajoz	883	2.034	25	30
Cáceres	500	1.155	75	18
<b>Galicia</b>	<b>2.405</b>	<b>6.040</b>	<b>289</b>	<b>163</b>
A Coruña	906	2.277	194	83
Lugo	331	858	33	26
Ourense	244	665	27	15
Pontevedra	924	2.240	35	39
<b>Madrid (Comunidad de)</b>	<b>4.582</b>	<b>7.808</b>	<b>26</b>	<b>297</b>
<b>Murcia (Región de)</b>	<b>1.452</b>	<b>2.987</b>	<b>66</b>	<b>102</b>
<b>Navarra (Comunidad Foral de)</b>	<b>494</b>	<b>985</b>	<b>41</b>	<b>23</b>
<b>País Vasco</b>	<b>1.869</b>	<b>2.836</b>	<b>50</b>	<b>88</b>
Álava	235	464	4	31
Guipúzcoa	657	894	19	19
Vizcaya	977	1.478	27	38
<b>Rioja (La)</b>	<b>215</b>	<b>475</b>	<b>38</b>	<b>15</b>
Ceuta	74	165	0	13
Melilla	81	187	0	3

(1) También se incluyen en este apartado las unidades de E. Primaria con alumnado de Primer Ciclo de E.S.O.

(2) Incluye las unidades en centros específicos y las aulas de E. Especial en centros ordinarios.

(3) Datos de E.E. correspondientes al curso 1997-98.

## 9. UNIDADES DE E. INFANTIL, E. PRIMARIA Y E. ESPECIAL. CENTROS PRIVADOS.

	E. Infantil	E. Primaria	Mixtas de E. Infantil y E. Primaria (1)	E. Especial (2)
<b>TOTAL</b>	<b>17.162</b>	<b>34.090</b>	<b>97</b>	<b>1.991</b>
<b>Andalucía (3)</b>	<b>1.669</b>	<b>4.970</b>	<b>69</b>	<b>372</b>
Almería	..	..	..	..
Cádiz	..	..	..	..
Córdoba	..	..	..	..
Granada	..	..	..	..
Huelva	..	..	..	..
Jaén	..	..	..	..
Málaga	..	..	..	..
Sevilla	..	..	..	..
<b>Aragón</b>	<b>423</b>	<b>1.030</b>	<b>0</b>	<b>58</b>
Huesca	61	121	0	3
Teruel	21	49	0	0
Zaragoza	341	860	0	55
<b>Asturias (Principado de)</b>	<b>246</b>	<b>710</b>	<b>0</b>	<b>35</b>
<b>Baleares (Illes)</b>	<b>428</b>	<b>832</b>	<b>0</b>	<b>71</b>
<b>Canarias</b>	<b>489</b>	<b>1.176</b>	<b>18</b>	<b>60</b>
Las Palmas	231	566	12	42
Santa Cruz de Tenerife	258	610	6	18
<b>Cantabria</b>	<b>183</b>	<b>523</b>	<b>0</b>	<b>29</b>
<b>Castilla y León</b>	<b>746</b>	<b>1.928</b>	<b>0</b>	<b>80</b>
Ávila	34	92	0	14
Burgos	127	334	0	5
León	124	330	0	6
Palencia	59	136	0	8
Salamanca	95	274	0	16
Segovia	43	71	0	0
Soria	18	58	0	0
Valladolid	201	526	0	31
Zamora	45	107	0	0
<b>Castilla-La Mancha</b>	<b>439</b>	<b>939</b>	<b>0</b>	<b>50</b>
Albacete	85	187	0	8
Ciudad Real	104	251	0	15
Cuenca	23	49	0	2
Guadalajara	41	101	0	0
Toledo	186	351	0	25
<b>Cataluña</b>	<b>5.143</b>	<b>6.253</b>	<b>2</b>	<b>483</b>
Barcelona	4.221	5.145	2	403
Girona	361	426	0	16
Lleida	224	270	0	19
Tarragona	337	412	0	45
<b>Comunidad Valenciana (4)</b>	<b>1.567</b>	<b>3.486</b>	<b>3</b>	<b>120</b>
Alicante	375	930	2	25
Castellón	171	246	0	10
Valencia	1.021	2.310	1	85
<b>Extremadura</b>	<b>228</b>	<b>606</b>	<b>0</b>	<b>41</b>
Badajoz	132	373	0	41
Cáceres	96	233	0	0
<b>Galicia</b>	<b>798</b>	<b>1.856</b>	<b>0</b>	<b>94</b>
A Coruña	328	753	0	38
Lugo	71	153	0	0
Ourense	81	212	0	0
Pontevedra	318	738	0	56
<b>Madrid (Comunidad de)</b>	<b>2.655</b>	<b>5.539</b>	<b>1</b>	<b>320</b>
<b>Murcia (Región de)</b>	<b>413</b>	<b>879</b>	<b>0</b>	<b>17</b>
<b>Navarra (Comunidad Foral de)</b>	<b>253</b>	<b>500</b>	<b>0</b>	<b>20</b>
<b>País Vasco</b>	<b>1.333</b>	<b>2.538</b>	<b>3</b>	<b>137</b>
Álava	161	291	0	6
Guipúzcoa	452	912	1	67
Vizcaya	720	1.335	2	64
<b>Rioja (La)</b>	<b>106</b>	<b>217</b>	<b>1</b>	<b>4</b>
<b>Ceuta</b>	<b>26</b>	<b>60</b>	<b>0</b>	<b>0</b>
<b>Melilla</b>	<b>17</b>	<b>48</b>	<b>0</b>	<b>0</b>

(1) También se incluyen en este apartado las unidades de E. Primaria con alumnado de Primer Ciclo de E.S.O.

(2) Incluye las unidades en centros específicos y las aulas de E. Especial en centros ordinarios.

(3) Se ha estimado la cifra de E. Primaria.

(4) Datos de E.E. correspondientes al curso 1997-98.

## 10. GRUPOS EN E. SECUNDARIA Y F.P. TODOS LOS CENTROS.

	E. S. O. Primer Ciclo	E. S. O. Segundo Ciclo	B.U.P. y C.O.U.	Bach. LOGSE	Bach. Experim.	F.P. I	F.P. II	Ciclos Format. G.M. (1)	Ciclos Format. G.S. (1)	Prog. Garantía Social (2)
<b>TOTAL</b>	<b>38.827</b>	<b>33.039</b>	<b>16.764</b>	<b>14.665</b>	<b>36</b>	<b>2.593</b>	<b>8.079</b>	<b>5.756</b>	<b>4.750</b>	<b>1.340</b>
<b>Andalucía (3)</b>	<b>8.329</b>	<b>7.233</b>	<b>3.240</b>	<b>2.297</b>	<b>0</b>	<b>542</b>	<b>1.430</b>	<b>963</b>	<b>420</b>	<b>247</b>
Almería	..	..	..	..	0	..	..	..	..	..
Cádiz	..	..	..	..	0	..	..	..	..	..
Córdoba	..	..	..	..	0	..	..	..	..	..
Granada	..	..	..	..	0	..	..	..	..	..
Huelva	..	..	..	..	0	..	..	..	..	..
Jaén	..	..	..	..	0	..	..	..	..	..
Málaga	..	..	..	..	0	..	..	..	..	..
Sevilla	..	..	..	..	0	..	..	..	..	..
<b>Aragón</b>	<b>978</b>	<b>882</b>	<b>275</b>	<b>523</b>	<b>0</b>	<b>50</b>	<b>201</b>	<b>207</b>	<b>144</b>	<b>78</b>
Huesca	184	157	36	97	0	4	19	39	18	12
Teruel	117	117	8	75	0	1	0	25	22	9
Zaragoza	677	608	231	351	0	45	182	143	104	57
<b>Asturias (Principado de)</b>	<b>921</b>	<b>917</b>	<b>321</b>	<b>560</b>	<b>0</b>	<b>19</b>	<b>193</b>	<b>227</b>	<b>210</b>	<b>58</b>
<b>Balears (Illes)</b>	<b>748</b>	<b>709</b>	<b>154</b>	<b>328</b>	<b>0</b>	<b>6</b>	<b>15</b>	<b>137</b>	<b>88</b>	<b>34</b>
<b>Canarias</b>	<b>1.987</b>	<b>1.794</b>	<b>926</b>	<b>542</b>	<b>0</b>	<b>96</b>	<b>541</b>	<b>406</b>	<b>258</b>	<b>112</b>
Las Palmas	1.044	947	479	271	0	61	258	221	131	57
Santa Cruz de Tenerife	943	847	447	271	0	35	283	185	127	55
<b>Cantabria</b>	<b>516</b>	<b>449</b>	<b>159</b>	<b>248</b>	<b>0</b>	<b>28</b>	<b>103</b>	<b>104</b>	<b>106</b>	<b>37</b>
<b>Castilla y León</b>	<b>2.338</b>	<b>2.195</b>	<b>727</b>	<b>1.282</b>	<b>0</b>	<b>96</b>	<b>357</b>	<b>471</b>	<b>338</b>	<b>150</b>
Ávila	164	146	20	94	0	7	18	23	15	12
Burgos	294	284	103	179	0	22	96	90	56	22
León	480	463	122	286	0	16	31	78	55	28
Palencia	175	156	63	69	0	7	35	38	33	11
Salamanca	346	331	132	167	0	20	52	58	31	17
Segovia	139	124	24	91	0	0	13	29	23	8
Soria	91	83	16	72	0	0	0	23	21	9
Valladolid	465	421	199	233	0	22	89	105	86	34
Zamora	184	187	48	91	0	2	23	27	18	9
<b>Castilla-La Mancha</b>	<b>1.853</b>	<b>1.569</b>	<b>349</b>	<b>827</b>	<b>0</b>	<b>34</b>	<b>161</b>	<b>245</b>	<b>184</b>	<b>89</b>
Albacete	409	365	57	219	0	1	22	42	43	14
Ciudad Real	515	475	44	278	0	2	39	95	62	36
Cuenca	206	144	48	69	0	7	14	19	14	1
Guadalajara	158	152	49	84	0	5	7	31	28	14
Toledo	565	433	151	177	0	19	79	58	37	24
<b>Cataluña</b>	<b>4.780</b>	<b>4.379</b>	<b>1.705</b>	<b>2.607</b>	<b>0</b>	<b>431</b>	<b>1.249</b>	<b>802</b>	<b>762</b>	<b>58</b>
Barcelona	3.540	3.188	1.372	2.030	0	343	843	534	614	33
Girona	443	464	87	226	0	0	114	75	25	2
Lleida	293	246	101	147	0	34	109	74	47	2
Tarragona	504	481	145	204	0	54	183	119	76	21
<b>Comunidad Valenciana</b>	<b>3.986</b>	<b>2.625</b>	<b>2.466</b>	<b>631</b>	<b>0</b>	<b>528</b>	<b>970</b>	<b>444</b>	<b>481</b>	<b>0</b>
Alicante	1.411	966	804	236	0	112	220	176	178	0
Castellón	426	268	264	56	0	73	150	48	53	0
Valencia	2.149	1.391	1.398	339	0	343	600	220	250	0
<b>Extremadura</b>	<b>1.233</b>	<b>998</b>	<b>402</b>	<b>440</b>	<b>0</b>	<b>37</b>	<b>132</b>	<b>138</b>	<b>89</b>	<b>42</b>
Badajoz	772	640	237	304	0	23	73	93	60	24
Cáceres	461	358	165	136	0	14	59	42	29	18
<b>Galicia</b>	<b>2.588</b>	<b>1.646</b>	<b>2.205</b>	<b>361</b>	<b>0</b>	<b>345</b>	<b>1.084</b>	<b>306</b>	<b>296</b>	<b>81</b>
A Coruña	1.030	685	950	157	0	139	477	120	108	38
Lugo	314	209	226	73	0	46	153	57	45	4
Ourense	304	159	267	16	0	53	120	18	28	11
Pontevedra	940	593	762	115	0	107	334	111	115	28
<b>Madrid (Comunidad de)</b>	<b>4.592</b>	<b>3.870</b>	<b>3.081</b>	<b>1.613</b>	<b>0</b>	<b>239</b>	<b>827</b>	<b>525</b>	<b>638</b>	<b>208</b>
<b>Murcia (Región de)</b>	<b>1.271</b>	<b>1.016</b>	<b>452</b>	<b>434</b>	<b>0</b>	<b>75</b>	<b>191</b>	<b>166</b>	<b>142</b>	<b>52</b>
<b>Navarra (Comunidad Foral de)</b>	<b>453</b>	<b>487</b>	<b>141</b>	<b>175</b>	<b>36</b>	<b>0</b>	<b>152</b>	<b>98</b>	<b>51</b>	<b>58</b>
<b>País Vasco</b>	<b>1.868</b>	<b>1.936</b>	<b>94</b>	<b>1.601</b>	<b>0</b>	<b>48</b>	<b>389</b>	<b>451</b>	<b>500</b>	<b>..</b>
Álava	273	272	13	210	0	5	61	66	79	..
Guipúzcoa	593	621	10	569	0	17	107	174	231	..
Vizcaya	1.002	1.043	71	822	0	26	221	211	190	..
<b>Rioja (La)</b>	<b>239</b>	<b>209</b>	<b>59</b>	<b>118</b>	<b>0</b>	<b>15</b>	<b>77</b>	<b>45</b>	<b>22</b>	<b>19</b>
Ceuta	77	64	5	37	0	4	7	11	8	7
Melilla	70	61	3	41	0	0	0	10	13	10

(1) También incluye los grupos de Módulos Profesionales Experimentales que todavía se imparten en este curso.

(2) Grupos de Programas de Garantía Social en centros docentes.

(3) Se han estimado los grupos de Segundo Ciclo de E.S.O., B.U.P. y C.O.U., Bachillerato L.O.G.S.E., Ciclos Formativos de F.P. y Programas de Garantía Social.

## 11. GRUPOS EN E. SECUNDARIA Y F.P. CENTROS PÚBLICOS.

	E. S. O. Primer Ciclo	E. S. O. Segundo Ciclo	B.U.P. y C.O.U.	Bach. LOGSE	Bach. Experim.	F.P. I	F.P. II	Ciclos Format. G.M. (1)	Ciclos Format. G.S. (1)	Prog. Garantía Social (2)
<b>TOTAL</b>	<b>26.873</b>	<b>25.042</b>	<b>10.684</b>	<b>12.459</b>	<b>36</b>	<b>1.344</b>	<b>6.084</b>	<b>4.400</b>	<b>3.632</b>	<b>1.111</b>
<b>Andalucía (3)</b>	<b>6.582</b>	<b>6.056</b>	<b>2.476</b>	<b>2.066</b>	<b>0</b>	<b>316</b>	<b>1.163</b>	<b>737</b>	<b>347</b>	<b>226</b>
Almería	..	..	..	..	0	..	..	..	..	..
Cádiz	..	..	..	..	0	..	..	..	..	..
Córdoba	..	..	..	..	0	..	..	..	..	..
Granada	..	..	..	..	0	..	..	..	..	..
Huelva	..	..	..	..	0	..	..	..	..	..
Jaén	..	..	..	..	0	..	..	..	..	..
Málaga	..	..	..	..	0	..	..	..	..	..
Sevilla	..	..	..	..	0	..	..	..	..	..
<b>Aragón</b>	<b>594</b>	<b>622</b>	<b>76</b>	<b>463</b>	<b>0</b>	<b>14</b>	<b>109</b>	<b>143</b>	<b>114</b>	<b>47</b>
Huesca	135	130	18	94	0	3	11	31	16	9
Teruel	95	97	6	69	0	0	0	24	22	9
Zaragoza	364	395	52	300	0	11	98	88	76	29
<b>Asturias (Principado de)</b>	<b>647</b>	<b>764</b>	<b>139</b>	<b>547</b>	<b>0</b>	<b>1</b>	<b>156</b>	<b>199</b>	<b>173</b>	<b>54</b>
<b>Baleares (Illes)</b>	<b>451</b>	<b>511</b>	<b>52</b>	<b>299</b>	<b>0</b>	<b>0</b>	<b>5</b>	<b>120</b>	<b>82</b>	<b>32</b>
<b>Canarias</b>	<b>1.563</b>	<b>1.566</b>	<b>698</b>	<b>531</b>	<b>0</b>	<b>83</b>	<b>518</b>	<b>381</b>	<b>248</b>	<b>112</b>
Las Palmas	838	845	350	263	0	53	249	204	125	57
Santa Cruz de Tenerife	725	721	348	268	0	30	269	177	123	55
<b>Cantabria</b>	<b>332</b>	<b>348</b>	<b>94</b>	<b>236</b>	<b>0</b>	<b>4</b>	<b>59</b>	<b>75</b>	<b>78</b>	<b>27</b>
<b>Castilla y León</b>	<b>1.589</b>	<b>1.715</b>	<b>270</b>	<b>1.195</b>	<b>0</b>	<b>15</b>	<b>223</b>	<b>350</b>	<b>282</b>	<b>120</b>
Ávila	127	111	18	75	0	5	18	20	14	11
Burgos	172	200	21	162	0	7	34	45	40	15
León	346	378	41	278	0	0	11	69	50	25
Palencia	119	124	26	69	0	1	29	27	29	9
Salamanca	236	264	44	155	0	2	38	42	29	9
Segovia	115	101	21	80	0	0	13	29	23	8
Soria	68	67	6	68	0	0	0	20	18	9
Valladolid	262	306	53	224	0	0	57	72	61	25
Zamora	144	164	40	84	0	0	23	26	18	9
<b>Castilla-La Mancha</b>	<b>1.505</b>	<b>1.344</b>	<b>226</b>	<b>803</b>	<b>0</b>	<b>14</b>	<b>137</b>	<b>205</b>	<b>163</b>	<b>81</b>
Albacete	343	331	40	219	0	1	22	42	39	14
Ciudad Real	425	399	40	261	0	0	26	66	54	30
Cuenca	186	131	41	67	0	5	14	17	13	1
Guadalajara	113	123	9	83	0	0	4	27	20	12
Toledo	438	360	96	173	0	8	71	53	37	24
<b>Cataluña</b>	<b>2.757</b>	<b>2.834</b>	<b>992</b>	<b>1.816</b>	<b>0</b>	<b>169</b>	<b>771</b>	<b>557</b>	<b>431</b>	<b>32</b>
Barcelona	1.874	1.944	748	1.332	0	112	421	325	304	11
Girona	316	340	68	193	0	0	108	70	23	2
Lleida	205	183	69	117	0	20	72	57	33	1
Tarragona	362	367	107	174	0	37	170	105	71	18
<b>Comunidad Valenciana</b>	<b>2.729</b>	<b>1.963</b>	<b>1.815</b>	<b>603</b>	<b>0</b>	<b>280</b>	<b>785</b>	<b>340</b>	<b>440</b>	<b>0</b>
Alicante	1.073	800	667	232	0	65	205	136	178	0
Castellón	346	244	219	55	0	45	127	35	53	0
Valencia	1.310	919	929	316	0	170	453	169	209	0
<b>Extremadura</b>	<b>1.007</b>	<b>862</b>	<b>284</b>	<b>427</b>	<b>0</b>	<b>32</b>	<b>123</b>	<b>123</b>	<b>86</b>	<b>41</b>
Badajoz	632	557	164	295	0	18	64	78	57	23
Cáceres	375	305	120	132	0	14	59	42	29	18
<b>Galicia</b>	<b>1.975</b>	<b>1.310</b>	<b>1.767</b>	<b>349</b>	<b>0</b>	<b>260</b>	<b>957</b>	<b>256</b>	<b>254</b>	<b>56</b>
A Coruña	800	552	745	151	0	115	416	100	94	28
Lugo	261	181	213	67	0	46	153	55	44	4
Ourense	224	118	205	16	0	38	117	15	28	5
Pontevedra	690	459	604	115	0	61	271	86	88	19
<b>Madrid (Comunidad de)</b>	<b>2.666</b>	<b>2.775</b>	<b>1.218</b>	<b>1.453</b>	<b>0</b>	<b>81</b>	<b>568</b>	<b>390</b>	<b>512</b>	<b>157</b>
<b>Murcia (Región de)</b>	<b>974</b>	<b>831</b>	<b>363</b>	<b>414</b>	<b>0</b>	<b>33</b>	<b>171</b>	<b>132</b>	<b>130</b>	<b>44</b>
<b>Navarra (Comunidad Foral de)</b>	<b>284</b>	<b>308</b>	<b>100</b>	<b>121</b>	<b>36</b>	<b>0</b>	<b>105</b>	<b>79</b>	<b>38</b>	<b>50</b>
<b>País Vasco</b>	<b>945</b>	<b>967</b>	<b>92</b>	<b>949</b>	<b>0</b>	<b>36</b>	<b>163</b>	<b>258</b>	<b>214</b>	<b>..</b>
Álava	145	141	13	113	0	4	18	33	26	..
Guipúzcoa	272	283	8	346	0	14	42	108	116	..
Vizcaya	528	543	71	490	0	18	103	117	72	..
<b>Ríoja (La)</b>	<b>154</b>	<b>156</b>	<b>14</b>	<b>111</b>	<b>0</b>	<b>2</b>	<b>64</b>	<b>34</b>	<b>19</b>	<b>15</b>
Ceuta	57	57	5	37	0	4	7	11	8	7
Melilla	62	53	3	39	0	0	0	10	13	10

(1) También incluye los grupos de Módulos Profesionales Experimentales que todavía se imparten en este curso.

(2) Grupos de Programas de Garantía Social en centros docentes.

(3) Se han estimado los grupos de Segundo Ciclo de E.S.O., B.U.P. y C.O.U., Bachillerato L.O.G.S.E., Ciclos Formativos de F.P. y Programas de Garantía Social.

## 12. GRUPOS EN E. SECUNDARIA Y F.P. CENTROS PRIVADOS.

	E. S. O. Primer Ciclo	E. S. O. Segundo Ciclo	B.U.P. y C.O.U.	Bach. LOGSE	Bach. Experim.	F.P. I	F.P. II	Ciclos Format. G.M. (1)	Ciclos Format. G.S. (1)	Prog. Garantía Social (2)
<b>TOTAL</b>	<b>11.954</b>	<b>7.997</b>	<b>6.080</b>	<b>2.206</b>	<b>0</b>	<b>1.249</b>	<b>1.995</b>	<b>1.356</b>	<b>1.118</b>	<b>229</b>
<b>Andalucía (3)</b>	<b>1.747</b>	<b>1.177</b>	<b>764</b>	<b>231</b>	<b>0</b>	<b>226</b>	<b>267</b>	<b>226</b>	<b>73</b>	<b>21</b>
Almería	..	..	..	..	0	..	..	..	..	..
Cádiz	..	..	..	..	0	..	..	..	..	..
Córdoba	..	..	..	..	0	..	..	..	..	..
Granada	..	..	..	..	0	..	..	..	..	..
Huelva	..	..	..	..	0	..	..	..	..	..
Jaén	..	..	..	..	0	..	..	..	..	..
Málaga	..	..	..	..	0	..	..	..	..	..
Sevilla	..	..	..	..	0	..	..	..	..	..
<b>Aragón</b>	<b>384</b>	<b>260</b>	<b>199</b>	<b>60</b>	<b>0</b>	<b>36</b>	<b>92</b>	<b>64</b>	<b>30</b>	<b>31</b>
Huesca	49	27	18	3	0	1	8	8	2	3
Teruel	22	20	2	6	0	1	0	1	0	0
Zaragoza	313	213	179	51	0	34	84	55	28	28
<b>Asturias (Principado de)</b>	<b>274</b>	<b>153</b>	<b>182</b>	<b>13</b>	<b>0</b>	<b>18</b>	<b>37</b>	<b>28</b>	<b>37</b>	<b>4</b>
<b>Balears (Illes)</b>	<b>297</b>	<b>198</b>	<b>102</b>	<b>29</b>	<b>0</b>	<b>6</b>	<b>10</b>	<b>17</b>	<b>6</b>	<b>2</b>
<b>Canarias</b>	<b>424</b>	<b>228</b>	<b>228</b>	<b>11</b>	<b>0</b>	<b>13</b>	<b>23</b>	<b>25</b>	<b>10</b>	<b>0</b>
Las Palmas	206	102	129	8	0	8	9	17	6	0
Santa Cruz de Tenerife	218	126	99	3	0	5	14	8	4	0
<b>Cantabria</b>	<b>184</b>	<b>101</b>	<b>65</b>	<b>12</b>	<b>0</b>	<b>24</b>	<b>44</b>	<b>29</b>	<b>28</b>	<b>10</b>
<b>Castilla y León</b>	<b>749</b>	<b>480</b>	<b>457</b>	<b>87</b>	<b>0</b>	<b>81</b>	<b>134</b>	<b>121</b>	<b>56</b>	<b>30</b>
Ávila	37	35	2	19	0	2	0	3	1	1
Burgos	122	84	82	17	0	15	62	45	16	7
León	134	85	81	8	0	16	20	9	5	3
Palencia	56	32	37	0	0	6	6	11	4	2
Salamanca	110	67	88	12	0	18	14	16	2	8
Segovia	24	23	3	11	0	0	0	0	0	0
Soria	23	16	10	4	0	0	0	3	3	0
Valladolid	203	115	146	9	0	22	32	33	25	9
Zamora	40	23	8	7	0	2	0	1	0	0
<b>Castilla-La Mancha</b>	<b>348</b>	<b>225</b>	<b>123</b>	<b>24</b>	<b>0</b>	<b>20</b>	<b>24</b>	<b>40</b>	<b>21</b>	<b>8</b>
Albacete	66	34	17	0	0	0	0	0	4	0
Ciudad Real	90	76	4	17	0	2	13	29	8	6
Cuenca	20	13	7	2	0	2	0	2	1	0
Guadalajara	45	29	40	1	0	5	3	4	8	2
Toledo	127	73	55	4	0	11	8	5	0	0
<b>Cataluña</b>	<b>2.023</b>	<b>1.545</b>	<b>713</b>	<b>791</b>	<b>0</b>	<b>262</b>	<b>478</b>	<b>245</b>	<b>331</b>	<b>26</b>
Barcelona	1.666	1.244	624	698	0	231	422	209	310	22
Girona	127	124	19	33	0	0	6	5	2	0
Lleida	88	63	32	30	0	14	37	17	14	1
Tarragona	142	114	38	30	0	17	13	14	5	3
<b>Comunidad Valenciana</b>	<b>1.257</b>	<b>662</b>	<b>651</b>	<b>28</b>	<b>0</b>	<b>248</b>	<b>185</b>	<b>104</b>	<b>41</b>	<b>0</b>
Alicante	338	166	137	4	0	47	15	40	0	0
Castellón	80	24	45	1	0	28	23	13	0	0
Valencia	839	472	469	23	0	173	147	51	41	0
<b>Extremadura</b>	<b>226</b>	<b>136</b>	<b>118</b>	<b>13</b>	<b>0</b>	<b>5</b>	<b>9</b>	<b>15</b>	<b>3</b>	<b>1</b>
Badajoz	140	83	73	9	0	5	9	15	3	1
Cáceres	86	53	45	4	0	0	0	0	0	0
<b>Galicia</b>	<b>613</b>	<b>336</b>	<b>438</b>	<b>12</b>	<b>0</b>	<b>85</b>	<b>127</b>	<b>50</b>	<b>42</b>	<b>25</b>
A Coruña	230	133	205	6	0	24	61	20	14	10
Lugo	53	28	13	6	0	0	0	2	1	0
Ourense	80	41	62	0	0	15	3	3	0	6
Pontevedra	250	134	158	0	0	46	63	25	27	9
<b>Madrid (Comunidad de)</b>	<b>1.926</b>	<b>1.095</b>	<b>1.863</b>	<b>160</b>	<b>0</b>	<b>158</b>	<b>259</b>	<b>135</b>	<b>126</b>	<b>51</b>
<b>Murcia (Región de)</b>	<b>297</b>	<b>185</b>	<b>89</b>	<b>20</b>	<b>0</b>	<b>42</b>	<b>20</b>	<b>34</b>	<b>12</b>	<b>8</b>
<b>Navarra (Comunidad Foral de)</b>	<b>169</b>	<b>179</b>	<b>41</b>	<b>54</b>	<b>0</b>	<b>0</b>	<b>47</b>	<b>19</b>	<b>13</b>	<b>8</b>
<b>País Vasco</b>	<b>923</b>	<b>969</b>	<b>2</b>	<b>652</b>	<b>0</b>	<b>12</b>	<b>226</b>	<b>193</b>	<b>286</b>	<b>..</b>
Álava	128	131	0	97	0	1	43	33	53	..
Guipúzcoa	321	338	2	223	0	3	65	66	115	..
Vizcaya	474	500	0	332	0	8	118	94	118	..
<b>Rioja (La)</b>	<b>85</b>	<b>53</b>	<b>45</b>	<b>7</b>	<b>0</b>	<b>13</b>	<b>13</b>	<b>11</b>	<b>3</b>	<b>4</b>
<b>Ceuta</b>	<b>20</b>	<b>7</b>	<b>0</b>	<b>0</b>	<b>0</b>	<b>0</b>	<b>0</b>	<b>0</b>	<b>0</b>	<b>0</b>
<b>Melilla</b>	<b>8</b>	<b>8</b>	<b>0</b>	<b>2</b>	<b>0</b>	<b>0</b>	<b>0</b>	<b>0</b>	<b>0</b>	<b>0</b>

(1) También incluye los grupos de Módulos Profesionales Experimentales que todavía se imparten en este curso.

(2) Grupos de Programas de Garantía Social en centros docentes.

(3) Se han estimado los grupos de Segundo Ciclo de E.S.O., B.U.P. y C.O.U., Bachillerato L.O.G.S.E., Ciclos Formativos de F.P. y Programas de Garantía Social.

## 13. TOTAL ALUMNADO MATRICULADO. TODOS LOS CENTROS.

	TOTAL	Educación Infantil	Educación Primaria	Educ. Especial (1)	E.S.O. Primer Ciclo	E.S.O. Segundo Ciclo	B.U.P. y C.O.U.	Bachillerato L.O.G.S.E.	Bachillerato Experimental
<b>TOTAL</b>	<b>7.143.625</b>	<b>1.127.053</b>	<b>2.565.098</b>	<b>28.114</b>	<b>1.003.192</b>	<b>897.975</b>	<b>531.514</b>	<b>399.443</b>	<b>693</b>
<b>Andalucía (2)</b>	<b>1.479.936</b>	<b>207.789</b>	<b>573.608</b>	<b>4.818</b>	<b>220.456</b>	<b>202.718</b>	<b>105.907</b>	<b>65.111</b>	<b>0</b>
Almería	217	..	..	217	..	..	..	..	0
Cádiz	781	..	..	781	..	..	..	..	0
Córdoba	424	..	..	424	..	..	..	..	0
Granada	865	..	..	865	..	..	..	..	0
Huelva	129	..	..	129	..	..	..	..	0
Jaén	220	..	..	220	..	..	..	..	0
Málaga	819	..	..	819	..	..	..	..	0
Sevilla	1.363	..	..	1.363	..	..	..	..	0
<b>Aragón</b>	<b>182.897</b>	<b>28.369</b>	<b>64.116</b>	<b>719</b>	<b>25.708</b>	<b>23.353</b>	<b>8.561</b>	<b>14.165</b>	<b>0</b>
Huesca	30.227	4.962	10.696	78	4.336	4.008	1.182	2.736	0
Teruel	20.567	3.426	7.770	84	2.987	2.948	220	1.935	0
Zaragoza	132.103	19.981	45.650	557	18.385	16.397	7.159	9.494	0
<b>Asturias (Principado de)</b>	<b>160.539</b>	<b>19.821</b>	<b>50.602</b>	<b>619</b>	<b>23.175</b>	<b>24.375</b>	<b>10.453</b>	<b>14.866</b>	<b>0</b>
<b>Balears (Illes)</b>	<b>141.117</b>	<b>24.449</b>	<b>55.600</b>	<b>467</b>	<b>20.804</b>	<b>19.017</b>	<b>4.946</b>	<b>9.083</b>	<b>0</b>
<b>Canarias</b>	<b>346.273</b>	<b>51.520</b>	<b>126.508</b>	<b>1.105</b>	<b>47.843</b>	<b>46.127</b>	<b>26.875</b>	<b>14.416</b>	<b>0</b>
Las Palmas	184.086	27.539	68.399	615	25.452	24.182	13.690	7.460	0
Santa Cruz de Tenerife	162.187	23.981	58.109	490	22.391	21.945	13.185	6.956	0
<b>Cantabria</b>	<b>88.946</b>	<b>11.564</b>	<b>29.275</b>	<b>303</b>	<b>12.617</b>	<b>12.667</b>	<b>5.279</b>	<b>6.985</b>	<b>0</b>
<b>Castilla y León</b>	<b>403.236</b>	<b>56.523</b>	<b>135.672</b>	<b>1.323</b>	<b>58.207</b>	<b>58.495</b>	<b>22.909</b>	<b>33.956</b>	<b>0</b>
Avila	26.725	4.153	9.635	104	3.984	3.974	728	2.269	0
Burgos	56.640	8.064	19.127	113	7.711	7.412	3.131	4.472	0
León	79.320	10.180	26.801	232	11.980	12.652	3.881	8.081	0
Palencia	29.833	4.074	9.899	151	4.518	4.177	2.065	1.864	0
Salamanca	58.221	7.808	19.370	231	8.199	8.757	4.127	4.728	0
Segovia	24.050	3.910	8.380	56	3.419	3.417	770	2.226	0
Soria	13.665	2.216	4.789	30	2.037	1.958	341	1.261	0
Valladolid	84.816	11.961	27.048	315	11.883	11.413	6.379	6.652	0
Zamora	29.966	4.157	10.623	91	4.476	4.735	1.487	2.403	0
<b>Castilla-La Mancha</b>	<b>319.811</b>	<b>53.687</b>	<b>125.565</b>	<b>991</b>	<b>47.065</b>	<b>42.852</b>	<b>11.259</b>	<b>21.936</b>	<b>0</b>
Albacete	69.888	11.679	27.244	299	10.089	9.690	1.857	5.645	0
Ciudad Real	92.887	15.947	36.636	299	13.742	12.620	1.490	7.270	0
Cuenca	31.974	5.561	13.054	64	4.820	3.978	1.411	1.904	0
Guadalajara	29.042	4.687	10.305	54	4.073	4.153	1.439	2.282	0
Toledo	96.020	15.813	38.326	275	14.341	12.411	5.062	4.835	0
<b>Cataluña</b>	<b>1.029.986</b>	<b>206.832</b>	<b>351.047</b>	<b>5.692</b>	<b>131.742</b>	<b>121.798</b>	<b>55.645</b>	<b>72.907</b>	<b>0</b>
Barcelona	776.964	155.405	262.041	4.403	98.585	90.270	44.665	57.238	0
Girona	92.881	20.489	33.605	434	12.111	12.527	3.008	6.155	0
Lleida	57.724	11.621	20.150	281	7.335	6.026	3.105	3.679	0
Tarragona	102.417	19.317	35.251	574	13.711	12.975	4.867	5.835	0
<b>Comunidad Valenciana</b>	<b>703.039</b>	<b>106.756</b>	<b>261.311</b>	<b>3.183</b>	<b>99.779</b>	<b>71.437</b>	<b>78.527</b>	<b>16.837</b>	<b>0</b>
Alicante	248.737	37.268	96.736	684	36.562	26.703	27.156	6.527	0
Castellón	76.482	12.846	28.517	352	10.592	6.892	8.477	1.301	0
Valencia	377.160	56.642	136.058	2.147	52.625	37.842	42.894	9.009	0
<b>Extremadura</b>	<b>208.052</b>	<b>32.992</b>	<b>81.317</b>	<b>621</b>	<b>30.698</b>	<b>27.442</b>	<b>12.627</b>	<b>11.380</b>	<b>0</b>
Badajoz	132.955	21.206	52.070	514	19.306	17.777	7.437	8.085	0
Cáceres	75.097	11.786	29.247	107	11.392	9.665	5.190	3.295	0
<b>Galicia</b>	<b>448.219</b>	<b>57.444</b>	<b>149.980</b>	<b>1.470</b>	<b>64.473</b>	<b>42.503</b>	<b>66.900</b>	<b>7.652</b>	<b>0</b>
A Coruña	183.980	23.019	59.301	722	26.146	17.332	29.483	3.605	0
Lugo	53.480	6.515	18.064	113	7.931	5.385	6.727	1.370	0
Ourense	47.669	6.019	16.339	94	7.184	4.055	7.962	216	0
Pontevedra	163.090	21.891	56.276	541	23.212	15.731	22.728	2.461	0
<b>Madrid (Comunidad de)</b>	<b>909.829</b>	<b>148.940</b>	<b>313.452</b>	<b>4.472</b>	<b>123.267</b>	<b>108.974</b>	<b>97.013</b>	<b>45.390</b>	<b>0</b>
<b>Murcia (Región de)</b>	<b>232.889</b>	<b>39.261</b>	<b>88.246</b>	<b>714</b>	<b>32.771</b>	<b>27.832</b>	<b>15.601</b>	<b>12.115</b>	<b>0</b>
<b>Navarra (Comunidad Foral de)</b>	<b>84.256</b>	<b>13.958</b>	<b>29.191</b>	<b>232</b>	<b>11.097</b>	<b>11.901</b>	<b>4.114</b>	<b>4.627</b>	<b>693</b>
<b>País Vasco</b>	<b>330.983</b>	<b>55.336</b>	<b>102.491</b>	<b>1.111</b>	<b>42.992</b>	<b>47.141</b>	<b>2.783</b>	<b>42.411</b>	<b>0</b>
Álava	46.728	6.913	14.576	162	6.359	6.866	442	5.975	0
Guipúzcoa	107.998	18.793	33.192	315	13.235	14.496	193	14.235	0
Vizcaya	176.257	29.630	54.723	634	23.398	25.779	2.148	22.201	0
<b>Ríoja (La)</b>	<b>43.315</b>	<b>6.617</b>	<b>15.032</b>	<b>124</b>	<b>6.070</b>	<b>5.574</b>	<b>1.860</b>	<b>3.182</b>	<b>0</b>
<b>Ceuta</b>	<b>15.839</b>	<b>2.743</b>	<b>6.321</b>	<b>121</b>	<b>2.273</b>	<b>1.945</b>	<b>142</b>	<b>1.122</b>	<b>0</b>
<b>Melilla</b>	<b>14.463</b>	<b>2.452</b>	<b>5.764</b>	<b>29</b>	<b>2.155</b>	<b>1.824</b>	<b>113</b>	<b>1.302</b>	<b>0</b>

(1) Se refiere al alumnado de centros específicos y el de las aulas de Educación Especial en centros ordinarios. No incluye el alumnado de integración.

(2) Se incluyen estimaciones en el alumnado de E. Infantil, E. Primaria, Segundo Ciclo de E.S.O. y de B.U.P. y C.O.U..



## 13. TOTAL ALUMNADO MATRICULADO. TODOS LOS CENTROS.

	B.U.P. y C.O.U. a distancia	Bach. L.O.G.S.E. a distancia	F.P. I	F.P. II	Ciclos Format. Grado Medio (1)	Ciclos Format. Grado Superior (1)	C.F. Grado Medio/ Mod. II a distancia	C.F. Grado Sup./ Mod. III a distancia	Programas de Garantía Social (2)
<b>TOTAL</b>	<b>41.843</b>	<b>952</b>	<b>68.950</b>	<b>220.269</b>	<b>117.434</b>	<b>110.292</b>	<b>97</b>	<b>575</b>	<b>30.131</b>
<b>Andalucía</b>	<b>10.697</b>	<b>0</b>	<b>15.050</b>	<b>39.228</b>	<b>20.772</b>	<b>10.049</b>	<b>0</b>	<b>0</b>	<b>3.733</b>
Almería	..	0	..	..	..	..	0	0	..
Cádiz	..	0	..	..	..	..	0	0	..
Córdoba	..	0	..	..	..	..	0	0	..
Granada	..	0	..	..	..	..	0	0	..
Huelva	..	0	..	..	..	..	0	0	..
Jaén	..	0	..	..	..	..	0	0	..
Málaga	..	0	..	..	..	..	0	0	..
Sevilla	..	0	..	..	..	..	0	0	..
<b>Aragón</b>	<b>1.240</b>	<b>46</b>	<b>1.461</b>	<b>5.929</b>	<b>4.739</b>	<b>3.081</b>	<b>0</b>	<b>0</b>	<b>1.410</b>
Huesca	326	46	25	467	739	391	0	0	235
Teruel	79	0	25	0	591	355	0	0	147
Zaragoza	835	0	1.411	5.462	3.409	2.335	0	0	1.028
<b>Asturias (Principado de)</b>	<b>580</b>	<b>83</b>	<b>542</b>	<b>4.596</b>	<b>4.547</b>	<b>5.128</b>	<b>0</b>	<b>0</b>	<b>1.152</b>
<b>Balears (Illes)</b>	<b>925</b>	<b>0</b>	<b>184</b>	<b>480</b>	<b>2.903</b>	<b>1.774</b>	<b>0</b>	<b>87</b>	<b>398</b>
<b>Canarias</b>	<b>1.863</b>	<b>0</b>	<b>2.375</b>	<b>13.115</b>	<b>7.042</b>	<b>6.154</b>	<b>97</b>	<b>0</b>	<b>1.233</b>
Las Palmas	960	0	1.575	6.496	3.862	3.192	43	0	621
Santa Cruz de Tenerife	903	0	800	6.619	3.180	2.962	54	0	612
<b>Cantabria</b>	<b>502</b>	<b>0</b>	<b>797</b>	<b>2.980</b>	<b>2.456</b>	<b>2.651</b>	<b>0</b>	<b>93</b>	<b>777</b>
<b>Castilla y León</b>	<b>3.582</b>	<b>176</b>	<b>2.554</b>	<b>9.741</b>	<b>9.615</b>	<b>7.537</b>	<b>0</b>	<b>0</b>	<b>2.946</b>
Ávila	250	0	212	496	427	300	0	0	193
Burgos	255	0	494	2.552	1.629	1.348	0	0	332
León	609	55	431	941	1.591	1.382	0	0	504
Palencia	236	0	222	930	756	646	0	0	295
Salamanca	819	47	509	1.289	1.177	760	0	0	400
Segovia	227	0	0	275	668	530	0	0	172
Soria	106	0	0	0	476	300	0	0	151
Valladolid	910	60	626	2.669	2.277	1.948	0	0	675
Zamora	170	14	60	589	614	323	0	0	224
<b>Castilla-La Mancha</b>	<b>1.126</b>	<b>44</b>	<b>879</b>	<b>3.842</b>	<b>4.925</b>	<b>3.952</b>	<b>0</b>	<b>0</b>	<b>1.688</b>
Albacete	365	44	20	540	1.023	1.014	0	0	379
Ciudad Real	221	0	47	943	1.852	1.230	0	0	590
Cuenca	78	0	147	251	374	240	0	0	92
Guadalajara	218	0	115	212	622	660	0	0	222
Toledo	244	0	550	1.896	1.054	808	0	0	405
<b>Cataluña</b>	<b>2.327</b>	<b>337</b>	<b>10.249</b>	<b>36.207</b>	<b>15.245</b>	<b>17.530</b>	<b>0</b>	<b>0</b>	<b>2.428</b>
Barcelona	2.327	337	8.276	25.925	11.021	14.540	0	0	1.931
Girona	0	0	0	2.581	1.227	531	0	0	213
Lleida	0	0	785	2.765	1.054	905	0	0	18
Tarragona	0	0	1.188	4.936	1.943	1.554	0	0	266
<b>Comunidad Valenciana</b>	<b>2.174</b>	<b>0</b>	<b>14.357</b>	<b>26.745</b>	<b>8.664</b>	<b>10.748</b>	<b>0</b>	<b>0</b>	<b>2.521</b>
Alicante	0	0	3.299	5.792	3.675	3.851	0	0	484
Castellón	0	0	1.782	3.728	848	1.004	0	0	143
Valencia	2.174	0	9.276	17.225	4.141	5.893	0	0	1.234
<b>Extremadura</b>	<b>668</b>	<b>0</b>	<b>946</b>	<b>3.375</b>	<b>2.852</b>	<b>1.867</b>	<b>0</b>	<b>112</b>	<b>1.155</b>
Badajoz	265	0	594	1.901	1.977	1.235	0	0	588
Cáceres	403	0	352	1.474	875	632	0	112	567
<b>Galicia</b>	<b>6.605</b>	<b>0</b>	<b>9.678</b>	<b>27.901</b>	<b>5.684</b>	<b>6.997</b>	<b>0</b>	<b>0</b>	<b>932</b>
A Coruña	2.754	0	3.924	12.608	2.115	2.575	0	0	396
Lugo	892	0	1.245	3.268	1.027	907	0	0	36
Ourense	792	0	1.386	2.653	306	534	0	0	129
Pontevedra	2.167	0	3.123	9.372	2.236	2.981	0	0	371
<b>Madrid (Comunidad de)</b>	<b>6.211</b>	<b>136</b>	<b>6.459</b>	<b>22.667</b>	<b>12.199</b>	<b>16.612</b>	<b>0</b>	<b>233</b>	<b>3.804</b>
<b>Murcia (Región de)</b>	<b>833</b>	<b>103</b>	<b>1.931</b>	<b>5.192</b>	<b>3.752</b>	<b>3.300</b>	<b>0</b>	<b>0</b>	<b>1.238</b>
<b>Navarra (Comunidad Foral de)</b>	<b>423</b>	<b>0</b>	<b>0</b>	<b>4.290</b>	<b>2.045</b>	<b>1.049</b>	<b>0</b>	<b>0</b>	<b>636</b>
<b>País Vasco (3)</b>	<b>1.190</b>	<b>0</b>	<b>941</b>	<b>11.706</b>	<b>8.452</b>	<b>10.977</b>	<b>0</b>	<b>0</b>	<b>3.452</b>
Álava	221	0	87	1.815	1.264	1.700	0	0	348
Guipúzcoa	710	0	337	3.043	3.275	5.005	0	0	1.169
Vizcaya	259	0	517	6.848	3.913	4.272	0	0	1.935
<b>Rioja (La)</b>	<b>295</b>	<b>27</b>	<b>427</b>	<b>2.076</b>	<b>1.130</b>	<b>537</b>	<b>0</b>	<b>50</b>	<b>314</b>
Ceuta	350	0	120	199	196	146	0	0	161
Melilla	252	0	0	0	216	203	0	0	153

(1) También incluye el alumnado de Módulos Profesionales Experimentales que todavía se imparten en este curso.

(2) Incluye el alumnado de Programas de Garantía Social impartidos en centros docentes y en actuaciones fuera de centros.

(3) El dato de F.P. I corresponde exclusivamente al alumnado que prepara pruebas libres en centros de Educación Secundaria.

## 14. TOTAL ALUMNADO MATRICULADO. CENTROS PÚBLICOS.

	TOTAL	Educación Infantil	Educación Primaria	Educ. Especial (1)	E.S.O. Primer Ciclo	E.S.O. Segundo Ciclo	B.U.P. y C.O.U.	Bachillerato L.O.G.S.E.	Bachillerato Experimental
<b>TOTAL</b>	<b>4.937.009</b>	<b>763.592</b>	<b>1.710.376</b>	<b>13.826</b>	<b>656.589</b>	<b>669.601</b>	<b>349.379</b>	<b>338.524</b>	<b>693</b>
<b>Andalucía (2)</b>	<b>1.151.413</b>	<b>164.425</b>	<b>432.803</b>	<b>1.883</b>	<b>165.232</b>	<b>168.222</b>	<b>82.567</b>	<b>58.473</b>	<b>0</b>
Almería	177	..	..	177	..	..	..	..	0
Cádiz	423	..	..	423	..	..	..	..	0
Córdoba	112	..	..	112	..	..	..	..	0
Granada	231	..	..	231	..	..	..	..	0
Huelva	65	..	..	65	..	..	..	..	0
Jaén	115	..	..	115	..	..	..	..	0
Málaga	370	..	..	370	..	..	..	..	0
Sevilla	390	..	..	390	..	..	..	..	0
<b>Aragón</b>	<b>116.240</b>	<b>18.815</b>	<b>39.352</b>	<b>297</b>	<b>15.134</b>	<b>16.269</b>	<b>2.551</b>	<b>12.645</b>	<b>0</b>
Huesca	23.091	3.627	7.966	61	3.096	3.355	593	2.659	0
Teruel	17.756	2.996	6.669	84	2.413	2.463	170	1.836	0
Zaragoza	75.393	12.192	24.717	152	9.625	10.451	1.788	8.150	0
<b>Asturias (Principado de)</b>	<b>116.831</b>	<b>14.401</b>	<b>34.219</b>	<b>328</b>	<b>15.468</b>	<b>20.146</b>	<b>4.535</b>	<b>14.562</b>	<b>0</b>
<b>Balears (Illes)</b>	<b>88.102</b>	<b>14.510</b>	<b>32.527</b>	<b>53</b>	<b>11.718</b>	<b>13.453</b>	<b>1.815</b>	<b>8.311</b>	<b>0</b>
<b>Canarias</b>	<b>279.371</b>	<b>40.517</b>	<b>95.879</b>	<b>653</b>	<b>36.388</b>	<b>40.369</b>	<b>21.034</b>	<b>14.263</b>	<b>0</b>
Las Palmas	152.509	22.727	54.157	320	20.081	21.658	10.324	7.365	0
Santa Cruz de Tenerife	126.862	17.790	41.722	333	16.307	18.711	10.710	6.898	0
<b>Cantabria</b>	<b>58.915</b>	<b>7.454</b>	<b>17.636</b>	<b>111</b>	<b>7.507</b>	<b>9.753</b>	<b>3.217</b>	<b>6.693</b>	<b>0</b>
<b>Castilla y León</b>	<b>281.246</b>	<b>40.430</b>	<b>90.607</b>	<b>744</b>	<b>37.556</b>	<b>45.697</b>	<b>8.977</b>	<b>31.907</b>	<b>0</b>
Ávila	21.030	3.315	7.554	17	2.968	3.034	642	1.774	0
Burgos	34.166	5.228	11.340	93	4.361	5.166	710	4.122	0
León	58.339	7.505	18.880	188	8.183	10.259	1.419	7.889	0
Palencia	21.196	2.943	6.746	53	2.992	3.364	920	1.864	0
Salamanca	39.976	5.639	12.806	131	5.126	6.942	1.430	4.415	0
Segovia	19.984	3.196	6.692	56	2.742	2.775	736	1.944	0
Soria	10.950	1.813	3.658	30	1.518	1.646	124	1.191	0
Valladolid	51.443	7.640	14.911	85	6.320	8.389	1.747	6.406	0
Zamora	24.162	3.151	8.020	91	3.346	4.122	1.249	2.302	0
<b>Castilla-La Mancha</b>	<b>261.544</b>	<b>43.424</b>	<b>101.109</b>	<b>666</b>	<b>36.930</b>	<b>36.636</b>	<b>7.671</b>	<b>21.297</b>	<b>0</b>
Albacete	59.480	9.737	22.361	255	8.133	8.732	1.360	5.645	0
Ciudad Real	77.300	13.448	30.071	183	11.054	10.589	1.376	6.821	0
Cuenca	28.904	5.044	11.753	54	4.312	3.640	1.250	1.842	0
Guadalajara	21.541	3.654	7.653	54	2.778	3.304	342	2.265	0
Toledo	74.319	11.541	29.271	120	10.653	10.371	3.343	4.724	0
<b>Cataluña</b>	<b>597.407</b>	<b>113.550</b>	<b>200.768</b>	<b>2.276</b>	<b>72.041</b>	<b>74.497</b>	<b>33.942</b>	<b>50.200</b>	<b>0</b>
Barcelona	415.941	78.933	138.514	1.510	49.189	51.709	25.612	37.017	0
Girona	66.802	14.008	23.166	329	8.370	8.860	2.359	5.316	0
Lleida	39.757	7.729	13.972	176	4.970	4.315	2.243	2.883	0
Tarragona	74.907	12.880	25.116	261	9.512	9.613	3.728	4.984	0
<b>Comunidad Valenciana</b>	<b>488.280</b>	<b>72.543</b>	<b>174.189</b>	<b>2.236</b>	<b>64.336</b>	<b>52.460</b>	<b>58.657</b>	<b>16.025</b>	<b>0</b>
Alicante	192.650	28.251	72.021	517	26.941	21.862	22.771	6.407	0
Castellón	60.683	9.640	22.291	302	8.121	6.089	7.249	1.279	0
Valencia	234.564	34.652	79.877	1.417	29.274	24.509	28.637	8.339	0
<b>Extremadura</b>	<b>169.551</b>	<b>27.098</b>	<b>64.840</b>	<b>305</b>	<b>23.881</b>	<b>23.384</b>	<b>9.082</b>	<b>11.109</b>	<b>0</b>
Badajoz	109.229	17.675	42.167	198	15.163	15.308	5.226	7.890	0
Cáceres	60.322	9.423	22.673	107	8.718	8.076	3.856	3.219	0
<b>Galicia</b>	<b>338.762</b>	<b>40.443</b>	<b>106.236</b>	<b>870</b>	<b>46.946</b>	<b>33.254</b>	<b>54.050</b>	<b>7.456</b>	<b>0</b>
A Coruña	139.485	16.137	41.665	472	19.422	13.586	23.234	3.487	0
Lugo	45.472	4.988	14.325	113	6.442	4.646	6.343	1.292	0
Ourense	34.735	4.264	11.248	94	4.890	2.932	6.113	216	0
Pontevedra	119.070	15.054	38.998	191	16.192	12.090	18.360	2.461	0
<b>Madrid (Comunidad de)</b>	<b>543.902</b>	<b>89.839</b>	<b>172.719</b>	<b>2.045</b>	<b>67.619</b>	<b>77.347</b>	<b>42.308</b>	<b>41.434</b>	<b>0</b>
<b>Murcia (Región de)</b>	<b>179.852</b>	<b>29.600</b>	<b>65.329</b>	<b>597</b>	<b>23.992</b>	<b>22.696</b>	<b>12.688</b>	<b>11.799</b>	<b>0</b>
<b>Navarra (Comunidad Foral de)</b>	<b>51.650</b>	<b>8.444</b>	<b>17.255</b>	<b>83</b>	<b>6.431</b>	<b>6.855</b>	<b>2.799</b>	<b>2.996</b>	<b>693</b>
<b>País Vasco</b>	<b>160.212</b>	<b>29.655</b>	<b>46.201</b>	<b>437</b>	<b>18.256</b>	<b>21.129</b>	<b>2.738</b>	<b>24.002</b>	<b>0</b>
Álava	22.789	3.591	7.713	125	2.737	3.199	442	3.044	0
Guipúzcoa	51.644	10.461	14.472	99	5.269	5.910	148	8.127	0
Vizcaya	85.779	15.603	24.016	213	10.250	12.020	2.148	12.831	0
<b>Rioja (La)</b>	<b>29.084</b>	<b>4.361</b>	<b>9.617</b>	<b>92</b>	<b>3.684</b>	<b>4.163</b>	<b>493</b>	<b>2.990</b>	<b>0</b>
<b>Ceuta</b>	<b>12.446</b>	<b>2.074</b>	<b>4.525</b>	<b>121</b>	<b>1.590</b>	<b>1.730</b>	<b>142</b>	<b>1.122</b>	<b>0</b>
<b>Melilla</b>	<b>12.201</b>	<b>2.009</b>	<b>4.565</b>	<b>29</b>	<b>1.880</b>	<b>1.541</b>	<b>113</b>	<b>1.240</b>	<b>0</b>

(1) Se refiere al alumnado de centros específicos y el de las aulas de Educación Especial en centros ordinarios. No incluye el alumnado de integración.

(2) Se ha estimado el alumnado de E. Infantil, E. Primaria y Segundo Ciclo de E.S.O..

## 14. TOTAL ALUMNADO MATRICULADO. CENTROS PÚBLICOS.

	B.U.P. y C.O.U. a distancia	Bach. L.O.G.S.E. a distancia	F.P. I	F.P. II	Ciclos Format. Grado Medio (1)	Ciclos Format. Grado Superior (1)	C.F. Grado Medio/ Mod. II a distancia	C.F. Grado Sup./ Mod. III a distancia	Programas de Garantía Social (2)
<b>TOTAL</b>	<b>41.843</b>	<b>952</b>	<b>34.820</b>	<b>160.152</b>	<b>88.886</b>	<b>85.311</b>	<b>97</b>	<b>575</b>	<b>21.793</b>
<b>Andalucía</b>	<b>10.697</b>	<b>0</b>	<b>8.441</b>	<b>31.123</b>	<b>15.717</b>	<b>8.374</b>	<b>0</b>	<b>0</b>	<b>3.456</b>
Almería	..	0	..	..	..	..	0	0	..
Cádiz	..	0	..	..	..	..	0	0	..
Córdoba	..	0	..	..	..	..	0	0	..
Granada	..	0	..	..	..	..	0	0	..
Huelva	..	0	..	..	..	..	0	0	..
Jaén	..	0	..	..	..	..	0	0	..
Málaga	..	0	..	..	..	..	0	0	..
Sevilla	..	0	..	..	..	..	0	0	..
<b>Aragón</b>	<b>1.240</b>	<b>46</b>	<b>303</b>	<b>3.116</b>	<b>3.232</b>	<b>2.469</b>	<b>0</b>	<b>0</b>	<b>771</b>
Huesca	326	46	0	272	576	358	0	0	156
Teruel	79	0	0	0	571	355	0	0	120
Zaragoza	835	0	303	2.844	2.085	1.756	0	0	495
<b>Asturias (Principado de)</b>	<b>580</b>	<b>83</b>	<b>9</b>	<b>3.581</b>	<b>3.947</b>	<b>4.087</b>	<b>0</b>	<b>0</b>	<b>885</b>
<b>Baleares (Illes)</b>	<b>925</b>	<b>0</b>	<b>0</b>	<b>117</b>	<b>2.570</b>	<b>1.638</b>	<b>0</b>	<b>87</b>	<b>378</b>
<b>Canarias</b>	<b>1.863</b>	<b>0</b>	<b>1.925</b>	<b>12.489</b>	<b>6.649</b>	<b>6.012</b>	<b>97</b>	<b>0</b>	<b>1.233</b>
Las Palmas	960	0	1.297	6.269	3.589	3.098	43	0	621
Santa Cruz de Tenerife	903	0	628	6.220	3.060	2.914	54	0	612
<b>Cantabria</b>	<b>502</b>	<b>0</b>	<b>100</b>	<b>1.591</b>	<b>1.714</b>	<b>2.043</b>	<b>0</b>	<b>93</b>	<b>501</b>
<b>Castilla y León</b>	<b>3.582</b>	<b>176</b>	<b>274</b>	<b>5.760</b>	<b>7.152</b>	<b>6.290</b>	<b>0</b>	<b>0</b>	<b>2.094</b>
Avila	250	0	145	496	376	277	0	0	182
Burgos	255	0	76	840	830	954	0	0	191
León	609	55	0	263	1.435	1.246	0	0	408
Palencia	236	0	15	769	487	578	0	0	229
Salamanca	819	47	38	815	823	720	0	0	225
Segovia	227	0	0	275	668	530	0	0	143
Soria	106	0	0	0	448	280	0	0	136
Valladolid	910	60	0	1.713	1.496	1.382	0	0	384
Zamora	170	14	0	589	589	323	0	0	196
<b>Castilla-La Mancha</b>	<b>1.126</b>	<b>44</b>	<b>385</b>	<b>3.180</b>	<b>4.223</b>	<b>3.534</b>	<b>0</b>	<b>0</b>	<b>1.319</b>
Albacete	365	44	20	540	1.023	929	0	0	336
Ciudad Real	221	0	0	580	1.399	1.123	0	0	435
Cuenca	78	0	101	251	302	230	0	0	47
Guadalajara	218	0	0	100	545	444	0	0	184
Toledo	244	0	264	1.709	954	808	0	0	317
<b>Cataluña</b>	<b>2.327</b>	<b>337</b>	<b>3.898</b>	<b>20.969</b>	<b>10.307</b>	<b>10.411</b>	<b>0</b>	<b>0</b>	<b>1.884</b>
Barcelona	2.327	337	2.649	12.213	6.654	7.828	0	0	1.449
Girona	0	0	0	2.487	1.175	519	0	0	213
Lleida	0	0	408	1.665	791	602	0	0	3
Tarragona	0	0	841	4.604	1.687	1.462	0	0	219
<b>Comunidad Valenciana</b>	<b>2.174</b>	<b>0</b>	<b>7.441</b>	<b>21.227</b>	<b>6.625</b>	<b>9.891</b>	<b>0</b>	<b>0</b>	<b>476</b>
Alicante	0	0	1.807	5.325	2.867	3.851	0	0	30
Castellón	0	0	1.064	3.083	561	1.004	0	0	0
Valencia	2.174	0	4.570	12.819	3.197	5.036	0	0	63
<b>Extremadura</b>	<b>668</b>	<b>0</b>	<b>799</b>	<b>3.107</b>	<b>2.492</b>	<b>1.808</b>	<b>0</b>	<b>112</b>	<b>866</b>
Badajoz	265	0	447	1.633	1.617	1.176	0	0	464
Cáceres	403	0	352	1.474	875	632	0	112	402
<b>Galicia</b>	<b>6.605</b>	<b>0</b>	<b>7.232</b>	<b>24.121</b>	<b>4.807</b>	<b>6.122</b>	<b>0</b>	<b>0</b>	<b>620</b>
A Coruña	2.754	0	3.306	11.040	1.808	2.291	0	0	283
Lugo	892	0	1.245	3.268	985	897	0	0	36
Ourense	792	0	907	2.451	249	534	0	0	45
Pontevedra	2.167	0	1.774	7.362	1.765	2.400	0	0	256
<b>Madrid (Comunidad de)</b>	<b>6.211</b>	<b>136</b>	<b>2.393</b>	<b>15.802</b>	<b>9.518</b>	<b>13.845</b>	<b>0</b>	<b>233</b>	<b>2.453</b>
<b>Murcia (Región de)</b>	<b>833</b>	<b>103</b>	<b>828</b>	<b>4.510</b>	<b>2.908</b>	<b>3.011</b>	<b>0</b>	<b>0</b>	<b>958</b>
<b>Navarra (Comunidad Foral de)</b>	<b>423</b>	<b>0</b>	<b>0</b>	<b>2.826</b>	<b>1.564</b>	<b>761</b>	<b>0</b>	<b>0</b>	<b>520</b>
<b>País Vasco (3)</b>	<b>1.190</b>	<b>0</b>	<b>623</b>	<b>4.730</b>	<b>4.164</b>	<b>4.207</b>	<b>0</b>	<b>0</b>	<b>2.880</b>
Álava	221	0	47	419	528	458	0	0	265
Guipúzcoa	710	0	261	1.094	1.846	2.293	0	0	954
Vizcaya	259	0	315	3.217	1.790	1.456	0	0	1.661
<b>Rioja (La)</b>	<b>295</b>	<b>27</b>	<b>49</b>	<b>1.704</b>	<b>885</b>	<b>459</b>	<b>0</b>	<b>50</b>	<b>215</b>
<b>Ceuta</b>	<b>350</b>	<b>0</b>	<b>120</b>	<b>199</b>	<b>196</b>	<b>146</b>	<b>0</b>	<b>0</b>	<b>131</b>
<b>Melilla</b>	<b>252</b>	<b>0</b>	<b>0</b>	<b>0</b>	<b>216</b>	<b>203</b>	<b>0</b>	<b>0</b>	<b>153</b>

(1) También incluye el alumnado de Módulos Profesionales Experimentales que todavía se imparten en este curso.

(2) Incluye el alumnado de Programas de Garantía Social impartidos en centros docentes y en actuaciones fuera de centros.

(3) El dato de F.P. I corresponde exclusivamente al alumnado que prepara pruebas libres en centros de Educación Secundaria.

## 15. TOTAL ALUMNADO MATRICULADO. CENTROS PRIVADOS.

	TOTAL	Educación Infantil	Educación Primaria	Educ. Especial (1)	E.S.O. Primer Ciclo	E.S.O. Segundo Ciclo	B.U.P. y C.O.U.	Bachillerato L.O.G.S.E.	Bachillerato Experimental
<b>TOTAL</b>	<b>2.206.616</b>	<b>363.461</b>	<b>854.722</b>	<b>14.288</b>	<b>346.603</b>	<b>228.374</b>	<b>182.135</b>	<b>60.919</b>	<b>0</b>
<b>Andalucía (2)</b>	<b>328.523</b>	<b>43.364</b>	<b>140.805</b>	<b>2.935</b>	<b>55.224</b>	<b>34.496</b>	<b>23.340</b>	<b>6.638</b>	<b>0</b>
Almería	40	..	..	40	..	..	..	..	0
Cádiz	358	..	..	358	..	..	..	..	0
Córdoba	312	..	..	312	..	..	..	..	0
Granada	634	..	..	634	..	..	..	..	0
Huelva	64	..	..	64	..	..	..	..	0
Jaén	105	..	..	105	..	..	..	..	0
Málaga	449	..	..	449	..	..	..	..	0
Sevilla	973	..	..	973	..	..	..	..	0
<b>Aragón</b>	<b>66.657</b>	<b>9.554</b>	<b>24.764</b>	<b>422</b>	<b>10.574</b>	<b>7.084</b>	<b>6.010</b>	<b>1.520</b>	<b>0</b>
Huesca	7.136	1.335	2.730	17	1.240	653	589	77	0
Teruel	2.811	430	1.101	0	574	485	50	99	0
Zaragoza	56.710	7.789	20.933	405	8.760	5.946	5.371	1.344	0
<b>Asturias (Principado de)</b>	<b>43.708</b>	<b>5.420</b>	<b>16.383</b>	<b>291</b>	<b>7.707</b>	<b>4.229</b>	<b>5.918</b>	<b>304</b>	<b>0</b>
<b>Baleares (Illes)</b>	<b>53.015</b>	<b>9.939</b>	<b>23.073</b>	<b>414</b>	<b>9.086</b>	<b>5.564</b>	<b>3.131</b>	<b>772</b>	<b>0</b>
<b>Canarias</b>	<b>66.902</b>	<b>11.003</b>	<b>30.629</b>	<b>452</b>	<b>11.455</b>	<b>5.758</b>	<b>5.841</b>	<b>153</b>	<b>0</b>
Las Palmas	31.577	4.812	14.242	295	5.371	2.524	3.366	95	0
Santa Cruz de Tenerife	35.325	6.191	16.387	157	6.084	3.234	2.475	58	0
<b>Cantabria</b>	<b>30.031</b>	<b>4.110</b>	<b>11.639</b>	<b>192</b>	<b>5.110</b>	<b>2.914</b>	<b>2.062</b>	<b>292</b>	<b>0</b>
<b>Castilla y León</b>	<b>121.990</b>	<b>16.093</b>	<b>45.065</b>	<b>579</b>	<b>20.651</b>	<b>12.798</b>	<b>13.932</b>	<b>2.049</b>	<b>0</b>
Ávila	5.695	838	2.081	87	1.016	940	86	495	0
Burgos	22.474	2.836	7.787	20	3.350	2.246	2.421	350	0
León	20.981	2.675	7.921	44	3.797	2.393	2.462	192	0
Palencia	8.637	1.131	3.153	98	1.526	813	1.145	0	0
Salamanca	18.245	2.169	6.564	100	3.073	1.815	2.697	313	0
Segovia	4.066	714	1.688	0	677	642	34	282	0
Soria	2.715	403	1.131	0	519	312	217	70	0
Valladolid	33.373	4.321	12.137	230	5.563	3.024	4.632	246	0
Zamora	5.804	1.006	2.603	0	1.130	613	238	101	0
<b>Castilla-La Mancha</b>	<b>58.267</b>	<b>10.263</b>	<b>24.456</b>	<b>325</b>	<b>10.135</b>	<b>6.216</b>	<b>3.588</b>	<b>639</b>	<b>0</b>
Albacete	10.408	1.942	4.883	44	1.956	958	497	0	0
Ciudad Real	15.587	2.499	6.565	116	2.688	2.031	114	449	0
Cuenca	3.070	517	1.301	10	508	338	161	62	0
Guadalajara	7.501	1.033	2.652	0	1.295	849	1.097	17	0
Toledo	21.701	4.272	9.055	155	3.688	2.040	1.719	111	0
<b>Cataluña</b>	<b>432.579</b>	<b>93.282</b>	<b>150.279</b>	<b>3.416</b>	<b>59.701</b>	<b>47.301</b>	<b>21.703</b>	<b>22.707</b>	<b>0</b>
Barcelona	361.023	76.472	123.527	2.893	49.396	38.561	19.053	20.221	0
Girona	26.079	6.481	10.439	105	3.741	3.667	649	839	0
Lleida	17.967	3.892	6.178	105	2.365	1.711	862	796	0
Tarragona	27.510	6.437	10.135	313	4.199	3.362	1.139	851	0
<b>Comunidad Valenciana</b>	<b>214.759</b>	<b>34.213</b>	<b>87.122</b>	<b>947</b>	<b>35.443</b>	<b>18.977</b>	<b>19.870</b>	<b>812</b>	<b>0</b>
Alicante	56.087	9.017	24.715	167	9.621	4.841	4.385	120	0
Castellón	15.799	3.206	6.226	50	2.471	803	1.228	22	0
Valencia	142.596	21.990	56.181	730	23.351	13.333	14.257	670	0
<b>Extremadura</b>	<b>38.501</b>	<b>5.894</b>	<b>16.477</b>	<b>316</b>	<b>6.817</b>	<b>4.058</b>	<b>3.545</b>	<b>271</b>	<b>0</b>
Badajoz	23.726	3.531	9.903	316	4.143	2.469	2.211	195	0
Cáceres	14.775	2.363	6.574	0	2.674	1.589	1.334	76	0
<b>Galicia</b>	<b>109.457</b>	<b>17.001</b>	<b>43.744</b>	<b>600</b>	<b>17.527</b>	<b>9.249</b>	<b>12.850</b>	<b>196</b>	<b>0</b>
A Coruña	44.495	6.882	17.636	250	6.724	3.746	6.249	118	0
Lugo	8.008	1.527	3.739	0	1.489	739	384	78	0
Ourense	12.934	1.755	5.091	0	2.294	1.123	1.849	0	0
Pontevedra	44.020	6.837	17.278	350	7.020	3.641	4.368	0	0
<b>Madrid (Comunidad de)</b>	<b>365.927</b>	<b>59.101</b>	<b>140.733</b>	<b>2.427</b>	<b>55.648</b>	<b>31.627</b>	<b>54.705</b>	<b>3.956</b>	<b>0</b>
Murcia (Región de)	53.037	9.661	22.917	117	8.779	5.136	2.913	316	0
<b>Navarra (Comunidad Foral de)</b>	<b>32.606</b>	<b>5.514</b>	<b>11.936</b>	<b>149</b>	<b>4.666</b>	<b>5.046</b>	<b>1.315</b>	<b>1.631</b>	<b>0</b>
<b>País Vasco</b>	<b>170.771</b>	<b>25.681</b>	<b>56.290</b>	<b>674</b>	<b>24.736</b>	<b>26.012</b>	<b>45</b>	<b>18.409</b>	<b>0</b>
Álava	23.939	3.322	6.863	37	3.622	3.667	0	2.931	0
Guipúzcoa	56.354	8.332	18.720	216	7.966	8.586	45	6.108	0
Vizcaya	90.478	14.027	30.707	421	13.148	13.759	0	9.370	0
<b>Rioja (La)</b>	<b>14.231</b>	<b>2.256</b>	<b>5.415</b>	<b>32</b>	<b>2.386</b>	<b>1.411</b>	<b>1.367</b>	<b>192</b>	<b>0</b>
Ceuta	3.393	669	1.796	0	683	215	0	0	0
Melilla	2.262	443	1.199	0	275	283	0	62	0

(1) Se refiere al alumnado de centros específicos y el de las aulas de Educación Especial en centros ordinarios. No incluye el alumnado de integración.

(2) Se ha estimado el alumnado de Segundo Ciclo de E.S.O. y de B.U.P. y C.O.U..

## 15. TOTAL ALUMNADO MATRICULADO. CENTROS PRIVADOS.

	B.U.P. y C.O.U. a distancia	Bach. L.O.G.S.E. a distancia	F.P. I	F.P. II	Ciclos Format. Grado Medio (1)	Ciclos Format. Grado Superior (1)	C.F. Grado Medio/ Mod. II a distancia	C.F. Grado Sup./ Mod. III a distancia	Programas de Garantía Social (2)
<b>TOTAL</b>	<b>0</b>	<b>0</b>	<b>34.130</b>	<b>60.117</b>	<b>28.548</b>	<b>24.981</b>	<b>0</b>	<b>0</b>	<b>8.338</b>
<b>Andalucía</b>	<b>0</b>	<b>0</b>	<b>6.609</b>	<b>8.105</b>	<b>5.055</b>	<b>1.675</b>	<b>0</b>	<b>0</b>	<b>277</b>
Almería	0	0	..	..	..	..	0	0	..
Cádiz	0	0	..	..	..	..	0	0	..
Córdoba	0	0	..	..	..	..	0	0	..
Granada	0	0	..	..	..	..	0	0	..
Huelva	0	0	..	..	..	..	0	0	..
Jaén	0	0	..	..	..	..	0	0	..
Málaga	0	0	..	..	..	..	0	0	..
Sevilla	0	0	..	..	..	..	0	0	..
<b>Aragón</b>	<b>0</b>	<b>0</b>	<b>1.158</b>	<b>2.813</b>	<b>1.507</b>	<b>612</b>	<b>0</b>	<b>0</b>	<b>639</b>
Huesca	0	0	25	195	163	33	0	0	79
Teruel	0	0	25	0	20	0	0	0	27
Zaragoza	0	0	1.108	2.618	1.324	579	0	0	533
<b>Asturias (Principado de)</b>	<b>0</b>	<b>0</b>	<b>533</b>	<b>1.015</b>	<b>600</b>	<b>1.041</b>	<b>0</b>	<b>0</b>	<b>267</b>
<b>Baleares (Islas)</b>	<b>0</b>	<b>0</b>	<b>184</b>	<b>363</b>	<b>333</b>	<b>136</b>	<b>0</b>	<b>0</b>	<b>20</b>
<b>Canarias</b>	<b>0</b>	<b>0</b>	<b>450</b>	<b>626</b>	<b>393</b>	<b>142</b>	<b>0</b>	<b>0</b>	<b>0</b>
Las Palmas	0	0	278	227	273	94	0	0	0
Santa Cruz de Tenerife	0	0	172	399	120	48	0	0	0
<b>Cantabria</b>	<b>0</b>	<b>0</b>	<b>697</b>	<b>1.389</b>	<b>742</b>	<b>608</b>	<b>0</b>	<b>0</b>	<b>276</b>
<b>Castilla y León</b>	<b>0</b>	<b>0</b>	<b>2.280</b>	<b>3.981</b>	<b>2.463</b>	<b>1.247</b>	<b>0</b>	<b>0</b>	<b>852</b>
Ávila	0	0	67	0	51	23	0	0	11
Burgos	0	0	418	1.712	799	394	0	0	141
León	0	0	431	678	156	136	0	0	96
Palencia	0	0	207	161	269	68	0	0	66
Salamanca	0	0	471	474	354	40	0	0	175
Segovia	0	0	0	0	0	0	0	0	29
Soria	0	0	0	0	28	20	0	0	15
Valladolid	0	0	626	956	781	566	0	0	291
Zamora	0	0	60	0	25	0	0	0	28
<b>Castilla-La Mancha</b>	<b>0</b>	<b>0</b>	<b>494</b>	<b>662</b>	<b>702</b>	<b>418</b>	<b>0</b>	<b>0</b>	<b>369</b>
Albacete	0	0	0	0	0	85	0	0	43
Ciudad Real	0	0	47	363	453	107	0	0	155
Cuenca	0	0	46	0	72	10	0	0	45
Guadalajara	0	0	115	112	77	216	0	0	38
Toledo	0	0	286	187	100	0	0	0	88
<b>Cataluña</b>	<b>0</b>	<b>0</b>	<b>6.351</b>	<b>15.238</b>	<b>4.938</b>	<b>7.119</b>	<b>0</b>	<b>0</b>	<b>544</b>
Barcelona	0	0	5.627	13.712	4.367	6.712	0	0	482
Girona	0	0	0	94	52	12	0	0	0
Lleida	0	0	377	1.100	263	303	0	0	15
Tarragona	0	0	347	332	256	92	0	0	47
<b>Comunidad Valenciana</b>	<b>0</b>	<b>0</b>	<b>6.916</b>	<b>5.518</b>	<b>2.039</b>	<b>857</b>	<b>0</b>	<b>0</b>	<b>2.045</b>
Alicante	0	0	1.492	467	808	0	0	0	454
Castellón	0	0	718	645	287	0	0	0	143
Valencia	0	0	4.706	4.406	944	857	0	0	1.171
<b>Extremadura</b>	<b>0</b>	<b>0</b>	<b>147</b>	<b>268</b>	<b>360</b>	<b>59</b>	<b>0</b>	<b>0</b>	<b>289</b>
Badajoz	0	0	147	268	360	59	0	0	124
Cáceres	0	0	0	0	0	0	0	0	165
<b>Galicia</b>	<b>0</b>	<b>0</b>	<b>2.446</b>	<b>3.780</b>	<b>877</b>	<b>875</b>	<b>0</b>	<b>0</b>	<b>312</b>
A Coruña	0	0	618	1.568	307	284	0	0	113
Lugo	0	0	0	0	42	10	0	0	0
Ourense	0	0	479	202	57	0	0	0	84
Pontevedra	0	0	1.349	2.010	471	581	0	0	115
<b>Madrid (Comunidad de)</b>	<b>0</b>	<b>0</b>	<b>4.066</b>	<b>6.865</b>	<b>2.681</b>	<b>2.767</b>	<b>0</b>	<b>0</b>	<b>1.351</b>
<b>Murcia (Región de)</b>	<b>0</b>	<b>0</b>	<b>1.103</b>	<b>682</b>	<b>844</b>	<b>289</b>	<b>0</b>	<b>0</b>	<b>280</b>
<b>Navarra (Comunidad Foral de)</b>	<b>0</b>	<b>0</b>	<b>0</b>	<b>1.464</b>	<b>481</b>	<b>288</b>	<b>0</b>	<b>0</b>	<b>116</b>
<b>País Vasco (3)</b>	<b>0</b>	<b>0</b>	<b>318</b>	<b>6.976</b>	<b>4.288</b>	<b>6.770</b>	<b>0</b>	<b>0</b>	<b>572</b>
Álava	0	0	40	1.396	736	1.242	0	0	83
Guipúzcoa	0	0	76	1.949	1.429	2.712	0	0	215
Vizcaya	0	0	202	3.631	2.123	2.816	0	0	274
<b>Rioja (La)</b>	<b>0</b>	<b>0</b>	<b>378</b>	<b>372</b>	<b>245</b>	<b>78</b>	<b>0</b>	<b>0</b>	<b>99</b>
Ceuta	0	0	0	0	0	0	0	0	30
Melilla	0	0	0	0	0	0	0	0	0

(1) También incluye el alumnado de Módulos Profesionales Experimentales que todavía se imparten en este curso.

(2) Incluye el alumnado de Programas de Garantía Social impartidos en centros docentes y en actuaciones fuera de centros.

(3) El dato de F.P. I corresponde exclusivamente al alumnado que prepara pruebas libres en centros de Educación Secundaria.

## 16. ALUMNADO MATRICULADO EN EDUCACIÓN INFANTIL.

	TOTAL			PRIMER CICLO (0-2 años)			SEGUNDO CICLO (3-5 años)		
	Total	C. Públicos	C. Privados	Total	C. Públicos	C. Privados	Total	C. Públicos	C. Privados
<b>TOTAL</b>	<b>1.127.053</b>	<b>763.592</b>	<b>363.461</b>	<b>77.938</b>	<b>33.713</b>	<b>44.225</b>	<b>1.049.115</b>	<b>729.879</b>	<b>319.236</b>
<b>Andalucía (1)</b>	<b>207.789</b>	<b>164.425</b>	<b>43.364</b>	<b>2.111</b>	<b>189</b>	<b>1.922</b>	<b>205.678</b>	<b>164.236</b>	<b>41.442</b>
Almería	..	..	..	..	..	..	..	..	..
Cádiz	..	..	..	..	..	..	..	..	..
Córdoba	..	..	..	..	..	..	..	..	..
Granada	..	..	..	..	..	..	..	..	..
Huelva	..	..	..	..	..	..	..	..	..
Jaén	..	..	..	..	..	..	..	..	..
Málaga	..	..	..	..	..	..	..	..	..
Sevilla	..	..	..	..	..	..	..	..	..
<b>Aragón</b>	<b>28.369</b>	<b>18.815</b>	<b>9.554</b>	<b>569</b>	<b>0</b>	<b>569</b>	<b>27.800</b>	<b>18.815</b>	<b>8.985</b>
Huesca	4.962	3.627	1.335	179	0	179	4.783	3.627	1.156
Teruel	3.426	2.996	430	0	0	0	3.426	2.996	430
Zaragoza	19.981	12.192	7.789	390	0	390	19.591	12.192	7.399
<b>Asturias (Principado de)</b>	<b>19.821</b>	<b>14.401</b>	<b>5.420</b>	<b>211</b>	<b>0</b>	<b>211</b>	<b>19.610</b>	<b>14.401</b>	<b>5.209</b>
<b>Balears (Illes)</b>	<b>24.449</b>	<b>14.510</b>	<b>9.939</b>	<b>1.341</b>	<b>414</b>	<b>927</b>	<b>23.108</b>	<b>14.096</b>	<b>9.012</b>
<b>Canarias</b>	<b>51.520</b>	<b>40.517</b>	<b>11.003</b>	<b>652</b>	<b>6</b>	<b>646</b>	<b>50.868</b>	<b>40.511</b>	<b>10.357</b>
Las Palmas	27.539	22.727	4.812	366	6	360	27.173	22.721	4.452
Santa Cruz de Tenerife	23.981	17.790	6.191	286	0	286	23.695	17.790	5.905
<b>Cantabria</b>	<b>11.564</b>	<b>7.454</b>	<b>4.110</b>	<b>173</b>	<b>0</b>	<b>173</b>	<b>11.391</b>	<b>7.454</b>	<b>3.937</b>
<b>Castilla y León</b>	<b>56.523</b>	<b>40.430</b>	<b>16.093</b>	<b>1.007</b>	<b>371</b>	<b>636</b>	<b>55.516</b>	<b>40.059</b>	<b>15.457</b>
Avila	4.153	3.315	838	0	0	0	4.153	3.315	838
Burgos	8.064	5.228	2.836	37	0	37	8.027	5.228	2.799
León	10.180	7.505	2.675	137	0	137	10.043	7.505	2.538
Palencia	4.074	2.943	1.131	28	0	28	4.046	2.943	1.103
Salamanca	7.808	5.639	2.169	53	0	53	7.755	5.639	2.116
Segovia	3.910	3.196	714	120	0	120	3.790	3.196	594
Soria	2.216	1.813	403	47	35	12	2.169	1.778	391
Valladolid	11.961	7.640	4.321	585	336	249	11.376	7.304	4.072
Zamora	4.157	3.151	1.006	0	0	0	4.157	3.151	1.006
<b>Castilla-La Mancha</b>	<b>53.687</b>	<b>43.424</b>	<b>10.263</b>	<b>1.006</b>	<b>317</b>	<b>689</b>	<b>52.681</b>	<b>43.107</b>	<b>9.574</b>
Albacete	11.679	9.737	1.942	408	311	97	11.271	9.426	1.845
Ciudad Real	15.947	13.448	2.499	41	6	35	15.906	13.442	2.464
Cuenca	5.561	5.044	517	9	0	9	5.552	5.044	508
Guadalajara	4.687	3.654	1.033	70	0	70	4.617	3.654	963
Toledo	15.813	11.541	4.272	478	0	478	15.335	11.541	3.794
<b>Cataluña</b>	<b>206.832</b>	<b>113.550</b>	<b>93.282</b>	<b>42.020</b>	<b>15.161</b>	<b>26.859</b>	<b>164.812</b>	<b>98.389</b>	<b>66.423</b>
Barcelona	155.405	78.933	76.472	31.938	10.166	21.772	123.467	68.767	54.700
Girona	20.489	14.008	6.481	4.571	2.510	2.061	15.918	11.498	4.420
Lleida	11.621	7.729	3.892	2.381	1.231	1.150	9.240	6.498	2.742
Tarragona	19.317	12.880	6.437	3.130	1.254	1.876	16.187	11.626	4.561
<b>Comunidad Valenciana</b>	<b>106.756</b>	<b>72.543</b>	<b>34.213</b>	<b>3.150</b>	<b>1.033</b>	<b>2.117</b>	<b>103.606</b>	<b>71.510</b>	<b>32.096</b>
Alicante	37.268	28.251	9.017	468	421	47	36.800	27.830	8.970
Castellón	12.846	9.640	3.206	859	218	641	11.987	9.422	2.565
Valencia	56.642	34.652	21.990	1.823	394	1.429	54.819	34.258	20.561
<b>Extremadura</b>	<b>32.992</b>	<b>27.098</b>	<b>5.894</b>	<b>326</b>	<b>31</b>	<b>295</b>	<b>32.666</b>	<b>27.067</b>	<b>5.599</b>
Badajoz	21.206	17.675	3.531	191	7	184	21.015	17.668	3.347
Cáceres	11.786	9.423	2.363	135	24	111	11.651	9.399	2.252
<b>Galicia</b>	<b>57.444</b>	<b>40.443</b>	<b>17.001</b>	<b>0</b>	<b>0</b>	<b>0</b>	<b>57.444</b>	<b>40.443</b>	<b>17.001</b>
A Coruña	23.019	16.137	6.882	0	0	0	23.019	16.137	6.882
Lugo	6.515	4.988	1.527	0	0	0	6.515	4.988	1.527
Ourense	6.019	4.264	1.755	0	0	0	6.019	4.264	1.755
Pontevedra	21.891	15.054	6.837	0	0	0	21.891	15.054	6.837
<b>Madrid (Comunidad de)</b>	<b>148.940</b>	<b>89.839</b>	<b>59.101</b>	<b>13.861</b>	<b>7.941</b>	<b>5.920</b>	<b>135.079</b>	<b>81.898</b>	<b>53.181</b>
<b>Murcia (Región de)</b>	<b>39.261</b>	<b>29.600</b>	<b>9.661</b>	<b>2.708</b>	<b>1.847</b>	<b>861</b>	<b>36.553</b>	<b>27.753</b>	<b>8.800</b>
<b>Navarra (Comunidad Foral de)</b>	<b>13.958</b>	<b>8.444</b>	<b>5.514</b>	<b>0</b>	<b>0</b>	<b>0</b>	<b>13.958</b>	<b>8.444</b>	<b>5.514</b>
<b>País Vasco</b>	<b>55.336</b>	<b>29.655</b>	<b>25.681</b>	<b>8.523</b>	<b>6.403</b>	<b>2.120</b>	<b>46.813</b>	<b>23.252</b>	<b>23.561</b>
Álava	6.913	3.591	3.322	501	251	250	6.412	3.340	3.072
Guipúzcoa	18.793	10.461	8.332	2.746	2.480	266	16.047	7.981	8.066
Vizcaya	29.630	15.603	14.027	5.276	3.672	1.604	24.354	11.931	12.423
Rioja (La)	6.617	4.361	2.256	138	0	138	6.479	4.361	2.118
Ceuta	2.743	2.074	669	99	0	99	2.644	2.074	570
Melilla	2.452	2.009	443	43	0	43	2.409	2.009	400

(1) Se ha estimado el alumnado de Segundo Ciclo en centros públicos.

## 17. ALUMNADO MATRICULADO EN EDUCACIÓN PRIMARIA.

	TOTAL	CENTROS PÚBLICOS	CENTROS PRIVADOS
<b>TOTAL</b>	<b>2.565.098</b>	<b>1.710.376</b>	<b>854.722</b>
<b>Andalucía (1)</b>	<b>573.608</b>	<b>432.803</b>	<b>140.805</b>
Almería	..	..	..
Cádiz	..	..	..
Córdoba	..	..	..
Granada	..	..	..
Huelva	..	..	..
Jaén	..	..	..
Málaga	..	..	..
Sevilla	..	..	..
<b>Aragón</b>	<b>64.116</b>	<b>39.352</b>	<b>24.764</b>
Huesca	10.696	7.966	2.730
Teruel	7.770	6.669	1.101
Zaragoza	45.650	24.717	20.933
<b>Asturias (Principado de)</b>	<b>50.602</b>	<b>34.219</b>	<b>16.383</b>
<b>Balears (Illes)</b>	<b>55.600</b>	<b>32.527</b>	<b>23.073</b>
<b>Canarias</b>	<b>126.508</b>	<b>95.879</b>	<b>30.629</b>
Las Palmas	68.399	54.157	14.242
Santa Cruz de Tenerife	58.109	41.722	16.387
<b>Cantabria</b>	<b>29.275</b>	<b>17.636</b>	<b>11.639</b>
<b>Castilla y León</b>	<b>135.672</b>	<b>90.607</b>	<b>45.065</b>
Ávila	9.635	7.554	2.081
Burgos	19.127	11.340	7.787
León	26.801	18.880	7.921
Palencia	9.899	6.746	3.153
Salamanca	19.370	12.806	6.564
Segovia	8.380	6.692	1.688
Soria	4.789	3.658	1.131
Valladolid	27.048	14.911	12.137
Zamora	10.623	8.020	2.603
<b>Castilla-La Mancha</b>	<b>125.565</b>	<b>101.109</b>	<b>24.456</b>
Albacete	27.244	22.361	4.883
Ciudad Real	36.636	30.071	6.565
Cuenca	13.054	11.753	1.301
Guadalajara	10.305	7.653	2.652
Toledo	38.326	29.271	9.055
<b>Cataluña</b>	<b>351.047</b>	<b>200.768</b>	<b>150.279</b>
Barcelona	262.041	138.514	123.527
Girona	33.605	23.166	10.439
Lleida	20.150	13.972	6.178
Tarragona	35.251	25.116	10.135
<b>Comunidad Valenciana</b>	<b>261.311</b>	<b>174.189</b>	<b>87.122</b>
Alicante	96.736	72.021	24.715
Castellón	28.517	22.291	6.226
Valencia	136.058	79.877	56.181
<b>Extremadura</b>	<b>81.317</b>	<b>64.840</b>	<b>16.477</b>
Badajoz	52.070	42.167	9.903
Cáceres	29.247	22.673	6.574
<b>Galicia</b>	<b>149.980</b>	<b>106.236</b>	<b>43.744</b>
A Coruña	59.301	41.665	17.636
Lugo	18.064	14.325	3.739
Ourense	16.339	11.248	5.091
Pontevedra	56.276	38.998	17.278
<b>Madrid (Comunidad de)</b>	<b>313.452</b>	<b>172.719</b>	<b>140.733</b>
<b>Murcia (Región de)</b>	<b>88.246</b>	<b>65.329</b>	<b>22.917</b>
<b>Navarra (Comunidad Foral de)</b>	<b>29.191</b>	<b>17.255</b>	<b>11.936</b>
<b>País Vasco</b>	<b>102.491</b>	<b>46.201</b>	<b>56.290</b>
Álava	14.576	7.713	6.863
Guipúzcoa	33.192	14.472	18.720
Vizcaya	54.723	24.016	30.707
<b>Rioja (La)</b>	<b>15.032</b>	<b>9.617</b>	<b>5.415</b>
<b>Ceuta</b>	<b>6.321</b>	<b>4.525</b>	<b>1.796</b>
<b>Melilla</b>	<b>5.764</b>	<b>4.565</b>	<b>1.199</b>

(1) Se ha estimado la cifra del alumnado en centros públicos.

## 18. ALUMNADO MATRICULADO EN EDUCACIÓN SECUNDARIA OBLIGATORIA

	TOTAL			PRIMER CICLO			SEGUNDO CICLO		
	Total	C. Públicos	C. Privados	Total	C. Públicos	C. Privados	Total	C. Públicos	C. Privados
<b>TOTAL</b>	<b>1.901.167</b>	<b>1.326.190</b>	<b>574.977</b>	<b>1.003.192</b>	<b>656.589</b>	<b>346.603</b>	<b>897.975</b>	<b>669.601</b>	<b>228.374</b>
<b>Andalucía (1)</b>	<b>423.174</b>	<b>333.454</b>	<b>89.720</b>	<b>220.456</b>	<b>165.232</b>	<b>55.224</b>	<b>202.718</b>	<b>168.222</b>	<b>34.496</b>
Almería	..	..	..	..	..	..	..	..	..
Cádiz	..	..	..	..	..	..	..	..	..
Córdoba	..	..	..	..	..	..	..	..	..
Granada	..	..	..	..	..	..	..	..	..
Huelva	..	..	..	..	..	..	..	..	..
Jaén	..	..	..	..	..	..	..	..	..
Málaga	..	..	..	..	..	..	..	..	..
Sevilla	..	..	..	..	..	..	..	..	..
<b>Aragón</b>	<b>49.061</b>	<b>31.403</b>	<b>17.658</b>	<b>25.708</b>	<b>15.134</b>	<b>10.574</b>	<b>23.353</b>	<b>16.269</b>	<b>7.084</b>
Huesca	8.344	6.451	1.893	4.336	3.096	1.240	4.008	3.355	653
Teruel	5.935	4.876	1.059	2.987	2.413	574	2.948	2.463	485
Zaragoza	34.782	20.076	14.706	18.385	9.625	8.760	16.397	10.451	5.946
<b>Asturias (Principado de)</b>	<b>47.550</b>	<b>35.614</b>	<b>11.936</b>	<b>23.175</b>	<b>15.468</b>	<b>7.707</b>	<b>24.375</b>	<b>20.146</b>	<b>4.229</b>
<b>Baleares (Illes)</b>	<b>39.821</b>	<b>25.171</b>	<b>14.650</b>	<b>20.804</b>	<b>11.718</b>	<b>9.086</b>	<b>19.017</b>	<b>13.453</b>	<b>5.564</b>
<b>Canarias</b>	<b>93.970</b>	<b>76.757</b>	<b>17.213</b>	<b>47.843</b>	<b>36.388</b>	<b>11.455</b>	<b>46.127</b>	<b>40.369</b>	<b>5.758</b>
Las Palmas	49.634	41.739	7.895	25.452	20.081	5.371	24.182	21.658	2.524
Santa Cruz de Tenerife	44.336	35.018	9.318	22.391	16.307	6.084	21.945	18.711	3.234
<b>Cantabria</b>	<b>25.284</b>	<b>17.260</b>	<b>8.024</b>	<b>12.617</b>	<b>7.507</b>	<b>5.110</b>	<b>12.667</b>	<b>9.753</b>	<b>2.914</b>
<b>Castilla y León</b>	<b>116.702</b>	<b>83.253</b>	<b>33.449</b>	<b>58.207</b>	<b>37.556</b>	<b>20.651</b>	<b>58.495</b>	<b>45.697</b>	<b>12.798</b>
Ávila	7.958	6.002	1.956	3.984	2.968	1.016	3.974	3.034	940
Burgos	15.123	9.527	5.596	7.711	4.361	3.350	7.412	5.166	2.246
León	24.632	18.442	6.190	11.980	8.183	3.797	12.652	10.259	2.393
Palencia	8.695	6.356	2.339	4.518	2.992	1.526	4.177	3.364	813
Salamanca	16.956	12.068	4.888	8.199	5.126	3.073	8.757	6.942	1.815
Segovia	6.836	5.517	1.319	3.419	2.742	677	3.417	2.775	642
Soria	3.995	3.164	831	2.037	1.518	519	1.958	1.646	312
Valladolid	23.296	14.709	8.587	11.883	6.320	5.563	11.413	8.389	3.024
Zamora	9.211	7.468	1.743	4.476	3.346	1.130	4.735	4.122	613
<b>Castilla-La Mancha</b>	<b>89.917</b>	<b>73.566</b>	<b>16.351</b>	<b>47.065</b>	<b>36.930</b>	<b>10.135</b>	<b>42.852</b>	<b>36.636</b>	<b>6.216</b>
Albacete	19.779	16.865	2.914	10.089	8.133	1.956	9.690	8.732	958
Ciudad Real	26.362	21.643	4.719	13.742	11.054	2.688	12.620	10.589	2.031
Cuenca	8.798	7.952	846	4.820	4.312	508	3.978	3.640	338
Guadalajara	8.226	6.082	2.144	4.073	2.778	1.295	4.153	3.304	849
Toledo	26.752	21.024	5.728	14.341	10.653	3.688	12.411	10.371	2.040
<b>Cataluña</b>	<b>253.540</b>	<b>146.538</b>	<b>107.002</b>	<b>131.742</b>	<b>72.041</b>	<b>59.701</b>	<b>121.798</b>	<b>74.497</b>	<b>47.301</b>
Barcelona	188.855	100.898	87.957	98.585	49.189	49.396	90.270	51.709	38.561
Girona	24.638	17.230	7.408	12.111	8.370	3.741	12.527	8.860	3.667
Lleida	13.361	9.285	4.076	7.335	4.970	2.365	6.026	4.315	1.711
Tarragona	26.686	19.125	7.561	13.711	9.512	4.199	12.975	9.613	3.362
<b>Comunidad Valenciana</b>	<b>171.216</b>	<b>116.796</b>	<b>54.420</b>	<b>99.779</b>	<b>64.336</b>	<b>35.443</b>	<b>71.437</b>	<b>52.460</b>	<b>18.977</b>
Alicante	63.265	48.803	14.462	36.562	26.941	9.621	26.703	21.862	4.841
Castellón	17.484	14.210	3.274	10.592	8.121	2.471	6.892	6.089	803
Valencia	90.467	53.783	36.684	52.625	29.274	23.351	37.842	24.509	13.333
<b>Extremadura</b>	<b>58.140</b>	<b>47.265</b>	<b>10.875</b>	<b>30.698</b>	<b>23.881</b>	<b>6.817</b>	<b>27.442</b>	<b>23.384</b>	<b>4.058</b>
Badajoz	37.083	30.471	6.612	19.306	15.163	4.143	17.777	15.308	2.469
Cáceres	21.057	16.794	4.263	11.392	8.718	2.674	9.665	8.076	1.589
<b>Galicia</b>	<b>106.976</b>	<b>80.200</b>	<b>26.776</b>	<b>64.473</b>	<b>46.946</b>	<b>17.527</b>	<b>42.503</b>	<b>33.254</b>	<b>9.249</b>
A Coruña	43.478	33.008	10.470	26.146	19.422	6.724	17.332	13.586	3.746
Lugo	13.316	11.088	2.228	7.931	6.442	1.489	5.385	4.646	739
Ourense	11.239	7.822	3.417	7.184	4.890	2.294	4.055	2.932	1.123
Pontevedra	38.943	28.282	10.661	23.212	16.192	7.020	15.731	12.090	3.641
<b>Madrid (Comunidad de)</b>	<b>232.241</b>	<b>144.966</b>	<b>87.275</b>	<b>123.267</b>	<b>67.619</b>	<b>55.648</b>	<b>108.974</b>	<b>77.347</b>	<b>31.627</b>
<b>Murcia (Región de)</b>	<b>60.603</b>	<b>46.688</b>	<b>13.915</b>	<b>32.771</b>	<b>23.992</b>	<b>8.779</b>	<b>27.832</b>	<b>22.696</b>	<b>5.136</b>
<b>Navarra (Comunidad Foral de)</b>	<b>22.998</b>	<b>13.286</b>	<b>9.712</b>	<b>11.097</b>	<b>6.431</b>	<b>4.666</b>	<b>11.901</b>	<b>6.855</b>	<b>5.046</b>
<b>País Vasco</b>	<b>90.133</b>	<b>39.385</b>	<b>50.748</b>	<b>42.992</b>	<b>18.256</b>	<b>24.736</b>	<b>47.141</b>	<b>21.129</b>	<b>26.012</b>
Álava	13.225	5.936	7.289	6.359	2.737	3.622	6.866	3.199	3.667
Guipúzcoa	27.731	11.179	16.552	13.235	5.269	7.966	14.496	5.910	8.586
Vizcaya	49.177	22.270	26.907	23.398	10.250	13.148	25.779	12.020	13.759
<b>Rioja (La)</b>	<b>11.644</b>	<b>7.847</b>	<b>3.797</b>	<b>6.070</b>	<b>3.684</b>	<b>2.386</b>	<b>5.574</b>	<b>4.163</b>	<b>1.411</b>
Ceuta	4.218	3.320	898	2.273	1.590	683	1.945	1.730	215
Melilla	3.979	3.421	558	2.155	1.880	275	1.824	1.541	283

(1) Se ha estimado el alumnado de Segundo Ciclo.



## 19. ALUMNADO MATRICULADO EN B.U.P y C.O.U. (1)

	TOTAL			B.U.P.			C.O.U.		
	Total	C. Públicos	C. Privados	Total	C. Públicos	C. Privados	Total	C. Públicos	C. Privados
<b>TOTAL</b>	<b>531.514</b>	<b>349.379</b>	<b>182.135</b>	<b>290.367</b>	<b>176.381</b>	<b>113.986</b>	<b>241.147</b>	<b>172.998</b>	<b>68.149</b>
<b>Andalucía (2)</b>	<b>105.907</b>	<b>82.567</b>	<b>23.340</b>	<b>58.326</b>	<b>43.320</b>	<b>15.006</b>	<b>47.581</b>	<b>39.247</b>	<b>8.334</b>
Almería	..	..	..	..	..	..	..	..	..
Cádiz	..	..	..	..	..	..	..	..	..
Córdoba	..	..	..	..	..	..	..	..	..
Granada	..	..	..	..	..	..	..	..	..
Huelva	..	..	..	..	..	..	..	..	..
Jaén	..	..	..	..	..	..	..	..	..
Málaga	..	..	..	..	..	..	..	..	..
Sevilla	..	..	..	..	..	..	..	..	..
<b>Aragón</b>	<b>8.561</b>	<b>2.551</b>	<b>6.010</b>	<b>4.183</b>	<b>316</b>	<b>3.867</b>	<b>4.378</b>	<b>2.235</b>	<b>2.143</b>
Huesca	1.182	593	589	430	84	346	752	509	243
Teruel	220	170	50	0	0	0	220	170	50
Zaragoza	7.159	1.788	5.371	3.753	232	3.521	3.406	1.556	1.850
<b>Asturias (Principado de)</b>	<b>10.453</b>	<b>4.535</b>	<b>5.918</b>	<b>4.596</b>	<b>711</b>	<b>3.885</b>	<b>5.857</b>	<b>3.824</b>	<b>2.033</b>
<b>Balears (Illes)</b>	<b>4.946</b>	<b>1.815</b>	<b>3.131</b>	<b>2.289</b>	<b>250</b>	<b>2.039</b>	<b>2.657</b>	<b>1.565</b>	<b>1.092</b>
<b>Canarias</b>	<b>26.875</b>	<b>21.034</b>	<b>5.841</b>	<b>15.352</b>	<b>11.219</b>	<b>4.133</b>	<b>11.523</b>	<b>9.815</b>	<b>1.708</b>
Las Palmas	13.690	10.324	3.366	7.786	5.425	2.361	5.904	4.899	1.005
Santa Cruz de Tenerife	13.185	10.710	2.475	7.566	5.794	1.772	5.619	4.916	703
<b>Cantabria</b>	<b>5.279</b>	<b>3.217</b>	<b>2.062</b>	<b>2.878</b>	<b>1.548</b>	<b>1.330</b>	<b>2.401</b>	<b>1.669</b>	<b>732</b>
<b>Castilla y León</b>	<b>22.909</b>	<b>8.977</b>	<b>13.932</b>	<b>10.777</b>	<b>1.537</b>	<b>9.240</b>	<b>12.132</b>	<b>7.440</b>	<b>4.692</b>
Avila	728	642	86	244	244	0	484	398	86
Burgos	3.131	710	2.421	1.583	93	1.490	1.548	617	931
León	3.881	1.419	2.462	2.059	338	1.721	1.822	1.081	741
Palencia	2.065	920	1.145	879	86	793	1.186	834	352
Salamanca	4.127	1.430	2.697	1.866	137	1.729	2.261	1.293	968
Segovia	770	736	34	91	68	23	679	668	11
Soria	341	124	217	146	0	146	195	124	71
Valladolid	6.379	1.747	4.632	3.303	143	3.160	3.076	1.604	1.472
Zamora	1.487	1.249	238	606	428	178	881	821	60
<b>Castilla-La Mancha</b>	<b>11.259</b>	<b>7.671</b>	<b>3.588</b>	<b>4.957</b>	<b>2.591</b>	<b>2.366</b>	<b>6.302</b>	<b>5.080</b>	<b>1.222</b>
Albacete	1.857	1.360	497	606	318	288	1.251	1.042	209
Ciudad Real	1.490	1.376	114	343	279	64	1.147	1.097	50
Cuenca	1.411	1.250	161	690	608	82	721	642	79
Guadalajara	1.439	342	1.097	713	0	713	726	342	384
Toledo	5.062	3.343	1.719	2.605	1.386	1.219	2.457	1.957	500
<b>Cataluña</b>	<b>55.645</b>	<b>33.942</b>	<b>21.703</b>	<b>18.705</b>	<b>9.568</b>	<b>9.137</b>	<b>36.940</b>	<b>24.374</b>	<b>12.566</b>
Barcelona	44.665	25.612	19.053	16.432	8.095	8.337	28.233	17.517	10.716
Girona	3.008	2.359	649	93	93	0	2.915	2.266	649
Lleida	3.105	2.243	862	1.115	694	421	1.990	1.549	441
Tarragona	4.867	3.728	1.139	1.065	686	379	3.802	3.042	760
<b>Comunidad Valenciana</b>	<b>78.527</b>	<b>58.657</b>	<b>19.870</b>	<b>50.628</b>	<b>37.075</b>	<b>13.553</b>	<b>27.899</b>	<b>21.582</b>	<b>6.317</b>
Alicante	27.156	22.771	4.385	17.782	14.737	3.045	9.374	8.034	1.340
Castellón	8.477	7.249	1.228	5.505	4.696	809	2.972	2.553	419
Valencia	42.894	28.637	14.257	27.341	17.642	9.699	15.553	10.995	4.558
<b>Extremadura</b>	<b>12.627</b>	<b>9.082</b>	<b>3.545</b>	<b>7.225</b>	<b>4.856</b>	<b>2.369</b>	<b>5.402</b>	<b>4.226</b>	<b>1.176</b>
Badajoz	7.437	5.226	2.211	4.234	2.766	1.468	3.203	2.460	743
Cáceres	5.190	3.856	1.334	2.991	2.090	901	2.199	1.766	433
<b>Galicia</b>	<b>66.900</b>	<b>54.050</b>	<b>12.850</b>	<b>43.849</b>	<b>35.229</b>	<b>8.620</b>	<b>23.051</b>	<b>18.821</b>	<b>4.230</b>
A Coruña	29.483	23.234	6.249	19.300	15.145	4.155	10.183	8.089	2.094
Lugo	6.727	6.343	384	4.423	4.154	269	2.304	2.189	115
Ourense	7.962	6.113	1.849	5.278	4.026	1.252	2.684	2.087	597
Pontevedra	22.728	18.360	4.368	14.848	11.904	2.944	7.880	6.456	1.424
<b>Madrid (Comunidad de)</b>	<b>97.013</b>	<b>42.308</b>	<b>54.705</b>	<b>55.449</b>	<b>19.886</b>	<b>35.563</b>	<b>41.564</b>	<b>22.422</b>	<b>19.142</b>
<b>Murcia (Región de)</b>	<b>15.601</b>	<b>12.688</b>	<b>2.913</b>	<b>9.286</b>	<b>7.346</b>	<b>1.940</b>	<b>6.315</b>	<b>5.342</b>	<b>973</b>
<b>Navarra (Comunidad Foral de)</b>	<b>4.114</b>	<b>2.799</b>	<b>1.315</b>	<b>212</b>	<b>212</b>	<b>0</b>	<b>3.902</b>	<b>2.587</b>	<b>1.315</b>
<b>País Vasco</b>	<b>2.783</b>	<b>2.738</b>	<b>45</b>	<b>718</b>	<b>696</b>	<b>22</b>	<b>2.065</b>	<b>2.042</b>	<b>23</b>
Álava	442	442	0	90	90	0	352	352	0
Guipúzcoa	193	148	45	46	24	22	147	124	23
Vizcaya	2.148	2.148	0	582	582	0	1.566	1.566	0
<b>Rioja (La)</b>	<b>1.860</b>	<b>493</b>	<b>1.367</b>	<b>916</b>	<b>0</b>	<b>916</b>	<b>944</b>	<b>493</b>	<b>451</b>
Ceuta	142	142	0	0	0	0	142	142	0
Melilla	113	113	0	21	21	0	92	92	0

(1) No incluye el alumnado que cursa esta enseñanza en la modalidad de Educación a Distancia.

(2) Se ha estimado el alumnado de centros privados

## 20. ALUMNADO MATRICULADO EN BACHILLERATO - L.O.G.S.E.

	TOTAL			PRIMER CURSO			SEGUNDO CURSO		
	Total	C. Públicos	C. Privados	Total	C. Públicos	C. Privados	Total	C. Públicos	C. Privados
<b>TOTAL</b>	<b>399.443</b>	<b>338.524</b>	<b>60.919</b>	<b>249.661</b>	<b>208.065</b>	<b>41.596</b>	<b>149.782</b>	<b>130.459</b>	<b>19.323</b>
<b>Andalucía</b>	<b>65.111</b>	<b>58.473</b>	<b>6.638</b>	<b>43.160</b>	<b>38.959</b>	<b>4.201</b>	<b>21.951</b>	<b>19.514</b>	<b>2.437</b>
Almería	..	..	..	..	..	..	..	..	..
Cádiz	..	..	..	..	..	..	..	..	..
Córdoba	..	..	..	..	..	..	..	..	..
Granada	..	..	..	..	..	..	..	..	..
Huelva	..	..	..	..	..	..	..	..	..
Jaén	..	..	..	..	..	..	..	..	..
Málaga	..	..	..	..	..	..	..	..	..
Sevilla	..	..	..	..	..	..	..	..	..
<b>Aragón</b>	<b>14.165</b>	<b>12.645</b>	<b>1.520</b>	<b>7.845</b>	<b>6.914</b>	<b>931</b>	<b>6.320</b>	<b>5.731</b>	<b>589</b>
Huesca	2.736	2.659	77	1.618	1.541	77	1.118	1.118	0
Teruel	1.935	1.836	99	1.076	1.002	74	859	834	25
Zaragoza	9.494	8.150	1.344	5.151	4.371	780	4.343	3.779	564
<b>Asturias (Principado de)</b>	<b>14.866</b>	<b>14.562</b>	<b>304</b>	<b>8.703</b>	<b>8.532</b>	<b>171</b>	<b>6.163</b>	<b>6.030</b>	<b>133</b>
<b>Balears (Illes)</b>	<b>9.083</b>	<b>8.311</b>	<b>772</b>	<b>5.346</b>	<b>4.809</b>	<b>537</b>	<b>3.737</b>	<b>3.502</b>	<b>235</b>
<b>Canarias</b>	<b>14.416</b>	<b>14.263</b>	<b>153</b>	<b>8.710</b>	<b>8.604</b>	<b>106</b>	<b>5.706</b>	<b>5.659</b>	<b>47</b>
Las Palmas	7.460	7.365	95	4.303	4.255	48	3.157	3.110	47
Santa Cruz de Tenerife	6.956	6.898	58	4.407	4.349	58	2.549	2.549	0
<b>Cantabria</b>	<b>6.985</b>	<b>6.693</b>	<b>292</b>	<b>3.682</b>	<b>3.502</b>	<b>180</b>	<b>3.303</b>	<b>3.191</b>	<b>112</b>
<b>Castilla y León</b>	<b>33.956</b>	<b>31.907</b>	<b>2.049</b>	<b>19.228</b>	<b>17.962</b>	<b>1.266</b>	<b>14.728</b>	<b>13.945</b>	<b>783</b>
Ávila	2.269	1.774	495	1.244	949	295	1.025	825	200
Burgos	4.472	4.122	350	2.485	2.230	255	1.987	1.892	95
León	8.081	7.889	192	4.389	4.296	93	3.692	3.593	99
Palencia	1.864	1.864	0	1.198	1.198	0	666	666	0
Salamanca	4.728	4.415	313	2.822	2.666	156	1.906	1.749	157
Segovia	2.226	1.944	282	1.318	1.158	160	908	786	122
Soria	1.261	1.191	70	640	605	35	621	586	35
Valladolid	6.652	6.406	246	3.675	3.463	212	2.977	2.943	34
Zamora	2.403	2.302	101	1.457	1.397	60	946	905	41
<b>Castilla-La Mancha</b>	<b>21.936</b>	<b>21.297</b>	<b>639</b>	<b>12.705</b>	<b>12.309</b>	<b>396</b>	<b>9.231</b>	<b>8.988</b>	<b>243</b>
Albacete	5.645	5.645	0	3.172	3.172	0	2.473	2.473	0
Ciudad Real	7.270	6.821	449	4.104	3.851	253	3.166	2.970	196
Cuenca	1.904	1.842	62	1.124	1.062	62	780	780	0
Guadalajara	2.282	2.265	17	1.217	1.200	17	1.065	1.065	0
Toledo	4.835	4.724	111	3.088	3.024	64	1.747	1.700	47
<b>Cataluña</b>	<b>72.907</b>	<b>50.200</b>	<b>22.707</b>	<b>58.136</b>	<b>39.114</b>	<b>19.022</b>	<b>14.771</b>	<b>11.086</b>	<b>3.685</b>
Barcelona	57.238	37.017	20.221	44.864	28.194	16.670	12.374	8.823	3.551
Girona	6.155	5.316	839	4.897	4.144	753	1.258	1.172	86
Lleida	3.679	2.883	796	3.090	2.342	748	589	541	48
Tarragona	5.835	4.984	851	5.285	4.434	851	550	550	0
<b>Comunidad Valenciana</b>	<b>16.837</b>	<b>16.025</b>	<b>812</b>	<b>9.304</b>	<b>8.767</b>	<b>537</b>	<b>7.533</b>	<b>7.258</b>	<b>275</b>
Alicante	6.527	6.407	120	3.500	3.380	120	3.027	3.027	0
Castellón	1.301	1.279	22	696	696	0	605	583	22
Valencia	9.009	8.339	670	5.108	4.691	417	3.901	3.648	253
<b>Extremadura</b>	<b>11.380</b>	<b>11.109</b>	<b>271</b>	<b>6.542</b>	<b>6.382</b>	<b>160</b>	<b>4.838</b>	<b>4.727</b>	<b>111</b>
Badajoz	8.085	7.890	195	4.506	4.385	121	3.579	3.505	74
Cáceres	3.295	3.219	76	2.036	1.997	39	1.259	1.222	37
<b>Galicia</b>	<b>7.652</b>	<b>7.456</b>	<b>196</b>	<b>4.050</b>	<b>3.958</b>	<b>92</b>	<b>3.602</b>	<b>3.498</b>	<b>104</b>
A Coruña	3.605	3.487	118	1.882	1.826	56	1.723	1.661	62
Lugo	1.370	1.292	78	691	655	36	679	637	42
Ourense	216	216	0	107	107	0	109	109	0
Pontevedra	2.461	2.461	0	1.370	1.370	0	1.091	1.091	0
<b>Madrid (Comunidad de)</b>	<b>45.390</b>	<b>41.434</b>	<b>3.956</b>	<b>25.938</b>	<b>23.533</b>	<b>2.405</b>	<b>19.452</b>	<b>17.901</b>	<b>1.551</b>
<b>Murcia (Región de)</b>	<b>12.115</b>	<b>11.799</b>	<b>316</b>	<b>6.867</b>	<b>6.652</b>	<b>215</b>	<b>5.248</b>	<b>5.147</b>	<b>101</b>
<b>Navarra (Comunidad Foral de)</b>	<b>4.627</b>	<b>2.996</b>	<b>1.631</b>	<b>4.627</b>	<b>2.996</b>	<b>1.631</b>	<b>0</b>	<b>0</b>	<b>0</b>
<b>País Vasco</b>	<b>42.411</b>	<b>24.002</b>	<b>18.409</b>	<b>21.777</b>	<b>12.188</b>	<b>9.589</b>	<b>20.634</b>	<b>11.814</b>	<b>8.820</b>
Álava	5.975	3.044	2.931	3.136	1.613	1.523	2.839	1.431	1.408
Guipúzcoa	14.235	8.127	6.108	7.188	3.999	3.189	7.047	4.128	2.919
Vizcaya	22.201	12.831	9.370	11.453	6.576	4.877	10.748	6.255	4.493
<b>Rioja (La)</b>	<b>3.182</b>	<b>2.990</b>	<b>192</b>	<b>1.764</b>	<b>1.638</b>	<b>126</b>	<b>1.418</b>	<b>1.352</b>	<b>66</b>
Ceuta	1.122	1.122	0	600	600	0	522	522	0
Melilla	1.302	1.240	62	677	646	31	625	594	31

## 21. ALUMNADO MATRICULADO EN FORMACIÓN PROFESIONAL DE PRIMER Y SEGUNDO GRADO (1)

	TOTAL			F.P. I			F.P. II		
	Total	C. Públicos	C. Privados	Total	C. Públicos	C. Privados	Total	C. Públicos	C. Privados
<b>TOTAL</b>	<b>289.219</b>	<b>194.972</b>	<b>94.247</b>	<b>68.950</b>	<b>34.820</b>	<b>34.130</b>	<b>220.269</b>	<b>160.152</b>	<b>60.117</b>
<b>Andalucía</b>	<b>54.278</b>	<b>39.564</b>	<b>14.714</b>	<b>15.050</b>	<b>8.441</b>	<b>6.609</b>	<b>39.228</b>	<b>31.123</b>	<b>8.105</b>
Almería	..	..	..	..	..	..	..	..	..
Cádiz	..	..	..	..	..	..	..	..	..
Córdoba	..	..	..	..	..	..	..	..	..
Granada	..	..	..	..	..	..	..	..	..
Huelva	..	..	..	..	..	..	..	..	..
Jaén	..	..	..	..	..	..	..	..	..
Málaga	..	..	..	..	..	..	..	..	..
Sevilla	..	..	..	..	..	..	..	..	..
<b>Aragón</b>	<b>7.390</b>	<b>3.419</b>	<b>3.971</b>	<b>1.461</b>	<b>303</b>	<b>1.158</b>	<b>5.929</b>	<b>3.116</b>	<b>2.813</b>
Huesca	492	272	220	25	0	25	467	272	195
Teruel	25	0	25	25	0	25	0	0	0
Zaragoza	6.873	3.147	3.726	1.411	303	1.108	5.462	2.844	2.618
<b>Asturias (Principado de)</b>	<b>5.138</b>	<b>3.590</b>	<b>1.548</b>	<b>542</b>	<b>9</b>	<b>533</b>	<b>4.596</b>	<b>3.581</b>	<b>1.015</b>
<b>Balears (Illes)</b>	<b>664</b>	<b>117</b>	<b>547</b>	<b>184</b>	<b>0</b>	<b>184</b>	<b>480</b>	<b>117</b>	<b>363</b>
<b>Canarias</b>	<b>15.490</b>	<b>14.414</b>	<b>1.076</b>	<b>2.375</b>	<b>1.925</b>	<b>450</b>	<b>13.115</b>	<b>12.489</b>	<b>626</b>
Las Palmas	8.071	7.566	505	1.575	1.297	278	6.496	6.269	227
Santa Cruz de Tenerife	7.419	6.848	571	800	628	172	6.619	6.220	399
<b>Cantabria</b>	<b>3.777</b>	<b>1.691</b>	<b>2.086</b>	<b>797</b>	<b>100</b>	<b>697</b>	<b>2.980</b>	<b>1.591</b>	<b>1.389</b>
<b>Castilla y León</b>	<b>12.295</b>	<b>6.034</b>	<b>6.261</b>	<b>2.554</b>	<b>274</b>	<b>2.280</b>	<b>9.741</b>	<b>5.760</b>	<b>3.981</b>
Ávila	708	641	67	212	145	67	496	496	0
Burgos	3.046	916	2.130	494	76	418	2.552	840	1.712
León	1.372	263	1.109	431	0	431	941	263	678
Palencia	1.152	784	368	222	15	207	930	769	161
Salamanca	1.798	853	945	509	38	471	1.289	815	474
Segovia	275	275	0	0	0	0	275	275	0
Soria	0	0	0	0	0	0	0	0	0
Valladolid	3.295	1.713	1.582	626	0	626	2.669	1.713	956
Zamora	649	589	60	60	0	60	589	589	0
<b>Castilla-La Mancha</b>	<b>4.721</b>	<b>3.565</b>	<b>1.156</b>	<b>879</b>	<b>385</b>	<b>494</b>	<b>3.842</b>	<b>3.180</b>	<b>662</b>
Albacete	560	560	0	20	20	0	540	540	0
Ciudad Real	990	580	410	47	0	47	943	580	363
Cuenca	398	352	46	147	101	46	251	251	0
Guadalajara	327	100	227	115	0	115	212	100	112
Toledo	2.446	1.973	473	550	264	286	1.896	1.709	187
<b>Cataluña</b>	<b>46.456</b>	<b>24.867</b>	<b>21.589</b>	<b>10.249</b>	<b>3.898</b>	<b>6.351</b>	<b>36.207</b>	<b>20.969</b>	<b>15.238</b>
Barcelona	34.201	14.862	19.339	8.276	2.649	5.627	25.925	12.213	13.712
Girona	2.581	2.487	94	0	0	0	2.581	2.487	94
Lleida	3.550	2.073	1.477	785	408	377	2.765	1.665	1.100
Tarragona	6.124	5.445	679	1.188	841	347	4.936	4.604	332
<b>Comunidad Valenciana</b>	<b>41.102</b>	<b>28.668</b>	<b>12.434</b>	<b>14.357</b>	<b>7.441</b>	<b>6.916</b>	<b>26.745</b>	<b>21.227</b>	<b>5.518</b>
Alicante	9.091	7.132	1.959	3.299	1.807	1.492	5.792	5.325	467
Castellón	5.510	4.147	1.363	1.782	1.064	718	3.728	3.083	645
Valencia	26.501	17.389	9.112	9.276	4.570	4.706	17.225	12.819	4.406
<b>Extremadura</b>	<b>4.321</b>	<b>3.906</b>	<b>415</b>	<b>946</b>	<b>799</b>	<b>147</b>	<b>3.375</b>	<b>3.107</b>	<b>268</b>
Badajoz	2.495	2.080	415	594	447	147	1.901	1.633	268
Cáceres	1.826	1.826	0	352	352	0	1.474	1.474	0
<b>Galicia</b>	<b>37.579</b>	<b>31.353</b>	<b>6.226</b>	<b>9.678</b>	<b>7.232</b>	<b>2.446</b>	<b>27.901</b>	<b>24.121</b>	<b>3.780</b>
A Coruña	16.532	14.346	2.186	3.924	3.306	618	12.608	11.040	1.568
Lugo	4.513	4.513	0	1.245	1.245	0	3.268	3.268	0
Ourense	4.039	3.358	681	1.386	907	479	2.653	2.451	202
Pontevedra	12.495	9.136	3.359	3.123	1.774	1.349	9.372	7.362	2.010
<b>Madrid (Comunidad de)</b>	<b>29.126</b>	<b>18.195</b>	<b>10.931</b>	<b>6.459</b>	<b>2.393</b>	<b>4.066</b>	<b>22.667</b>	<b>15.802</b>	<b>6.865</b>
<b>Murcia (Región de)</b>	<b>7.123</b>	<b>5.338</b>	<b>1.785</b>	<b>1.931</b>	<b>828</b>	<b>1.103</b>	<b>5.192</b>	<b>4.510</b>	<b>682</b>
<b>Navarra (Comunidad Foral de)</b>	<b>4.290</b>	<b>2.826</b>	<b>1.464</b>	<b>0</b>	<b>0</b>	<b>0</b>	<b>4.290</b>	<b>2.826</b>	<b>1.464</b>
<b>País Vasco (2)</b>	<b>12.647</b>	<b>5.353</b>	<b>7.294</b>	<b>941</b>	<b>623</b>	<b>318</b>	<b>11.706</b>	<b>4.730</b>	<b>6.976</b>
Álava	1.902	466	1.436	87	47	40	1.815	419	1.396
Guipúzcoa	3.380	1.355	2.025	337	261	76	3.043	1.094	1.949
Vizcaya	7.365	3.532	3.833	517	315	202	6.848	3.217	3.631
<b>Rioja (La)</b>	<b>2.503</b>	<b>1.753</b>	<b>750</b>	<b>427</b>	<b>49</b>	<b>378</b>	<b>2.076</b>	<b>1.704</b>	<b>372</b>
Ceuta	319	319	0	120	120	0	199	199	0
Melilla	0	0	0	0	0	0	0	0	0

(1) El alumnado del curso de acceso al segundo grado se ha incluido en F.P. II

(2) El dato de F.P. I corresponde exclusivamente al alumnado que prepara pruebas libres en centros de Educación Secundaria.

## 22. ALUMNADO MATRICULADO EN CICLOS FORMATIVOS DE F.P. (1)

	TOTAL			GRADO MEDIO			GRADO SUPERIOR		
	Total	C. Públicos	C. Privados	Total	C. Públicos	C. Privados	Total	C. Públicos	C. Privados
<b>TOTAL</b>	<b>227.726</b>	<b>174.197</b>	<b>53.529</b>	<b>117.434</b>	<b>88.886</b>	<b>28.548</b>	<b>110.292</b>	<b>85.311</b>	<b>24.981</b>
<b>Andalucía</b>	<b>30.821</b>	<b>24.091</b>	<b>6.730</b>	<b>20.772</b>	<b>15.717</b>	<b>5.055</b>	<b>10.049</b>	<b>8.374</b>	<b>1.675</b>
Almería	..	..	..	..	..	..	..	..	..
Cádiz	..	..	..	..	..	..	..	..	..
Córdoba	..	..	..	..	..	..	..	..	..
Granada	..	..	..	..	..	..	..	..	..
Huelva	..	..	..	..	..	..	..	..	..
Jaén	..	..	..	..	..	..	..	..	..
Málaga	..	..	..	..	..	..	..	..	..
Sevilla	..	..	..	..	..	..	..	..	..
<b>Aragón</b>	<b>7.820</b>	<b>5.701</b>	<b>2.119</b>	<b>4.739</b>	<b>3.232</b>	<b>1.507</b>	<b>3.081</b>	<b>2.469</b>	<b>612</b>
Huesca	1.130	934	196	739	576	163	391	358	33
Teruel	946	926	20	591	571	20	355	355	0
Zaragoza	5.744	3.841	1.903	3.409	2.085	1.324	2.335	1.756	579
<b>Asturias (Principado de)</b>	<b>9.675</b>	<b>8.034</b>	<b>1.641</b>	<b>4.547</b>	<b>3.947</b>	<b>600</b>	<b>5.128</b>	<b>4.087</b>	<b>1.041</b>
<b>Balears (Illes)</b>	<b>4.677</b>	<b>4.208</b>	<b>469</b>	<b>2.903</b>	<b>2.570</b>	<b>333</b>	<b>1.774</b>	<b>1.638</b>	<b>136</b>
<b>Canarias</b>	<b>13.196</b>	<b>12.661</b>	<b>535</b>	<b>7.042</b>	<b>6.649</b>	<b>393</b>	<b>6.154</b>	<b>6.012</b>	<b>142</b>
Las Palmas	7.054	6.687	367	3.862	3.589	273	3.192	3.098	94
Santa Cruz de Tenerife	6.142	5.974	168	3.180	3.060	120	2.962	2.914	48
<b>Cantabria</b>	<b>5.107</b>	<b>3.757</b>	<b>1.350</b>	<b>2.456</b>	<b>1.714</b>	<b>742</b>	<b>2.651</b>	<b>2.043</b>	<b>608</b>
<b>Castilla y León</b>	<b>17.152</b>	<b>13.442</b>	<b>3.710</b>	<b>9.615</b>	<b>7.152</b>	<b>2.463</b>	<b>7.537</b>	<b>6.290</b>	<b>1.247</b>
Ávila	727	653	74	427	376	51	300	277	23
Burgos	2.977	1.784	1.193	1.629	830	799	1.348	954	394
León	2.973	2.681	292	1.591	1.435	156	1.382	1.246	136
Palencia	1.402	1.065	337	756	487	269	646	578	68
Salamanca	1.937	1.543	394	1.177	823	354	760	720	40
Segovia	1.198	1.198	0	668	668	0	530	530	0
Soria	776	728	48	476	448	28	300	280	20
Valladolid	4.225	2.878	1.347	2.277	1.496	781	1.948	1.382	566
Zamora	937	912	25	614	589	25	323	323	0
<b>Castilla-La Mancha</b>	<b>8.877</b>	<b>7.757</b>	<b>1.120</b>	<b>4.925</b>	<b>4.223</b>	<b>702</b>	<b>3.952</b>	<b>3.534</b>	<b>418</b>
Albacete	2.037	1.952	85	1.023	1.023	0	1.014	929	85
Ciudad Real	3.082	2.522	560	1.852	1.399	453	1.230	1.123	107
Cuenca	614	532	82	374	302	72	240	230	10
Guadalajara	1.282	989	293	622	545	77	660	444	216
Toledo	1.862	1.762	100	1.054	954	100	808	808	0
<b>Cataluña</b>	<b>32.775</b>	<b>20.718</b>	<b>12.057</b>	<b>15.245</b>	<b>10.307</b>	<b>4.938</b>	<b>17.530</b>	<b>10.411</b>	<b>7.119</b>
Barcelona	25.561	14.482	11.079	11.021	6.654	4.367	14.540	7.828	6.712
Girona	1.758	1.694	64	1.227	1.175	52	531	519	12
Lleida	1.959	1.393	566	1.054	791	263	905	602	303
Tarragona	3.497	3.149	348	1.943	1.687	256	1.554	1.462	92
<b>Comunidad Valenciana</b>	<b>19.412</b>	<b>16.516</b>	<b>2.896</b>	<b>8.664</b>	<b>6.625</b>	<b>2.039</b>	<b>10.748</b>	<b>9.891</b>	<b>857</b>
Alicante	7.526	6.718	808	3.675	2.867	808	3.851	3.851	0
Castellón	1.852	1.565	287	848	561	287	1.004	1.004	0
Valencia	10.034	8.233	1.801	4.141	3.197	944	5.893	5.036	857
<b>Extremadura</b>	<b>4.719</b>	<b>4.300</b>	<b>419</b>	<b>2.852</b>	<b>2.492</b>	<b>360</b>	<b>1.867</b>	<b>1.808</b>	<b>59</b>
Badajoz	3.212	2.793	419	1.977	1.617	360	1.235	1.176	59
Cáceres	1.507	1.507	0	875	875	0	632	632	0
<b>Galicia</b>	<b>12.681</b>	<b>10.929</b>	<b>1.752</b>	<b>5.684</b>	<b>4.807</b>	<b>877</b>	<b>6.997</b>	<b>6.122</b>	<b>875</b>
A Coruña	4.690	4.099	591	2.115	1.808	307	2.575	2.291	284
Lugo	1.934	1.882	52	1.027	985	42	907	897	10
Ourense	840	783	57	306	249	57	534	534	0
Pontevedra	5.217	4.165	1.052	2.236	1.765	471	2.981	2.400	581
<b>Madrid (Comunidad de)</b>	<b>28.811</b>	<b>23.363</b>	<b>5.448</b>	<b>12.199</b>	<b>9.518</b>	<b>2.681</b>	<b>16.612</b>	<b>13.845</b>	<b>2.767</b>
<b>Murcia (Región de)</b>	<b>7.052</b>	<b>5.919</b>	<b>1.133</b>	<b>3.752</b>	<b>2.908</b>	<b>844</b>	<b>3.300</b>	<b>3.011</b>	<b>289</b>
<b>Navarra (Comunidad Foral de)</b>	<b>3.094</b>	<b>2.325</b>	<b>769</b>	<b>2.045</b>	<b>1.564</b>	<b>481</b>	<b>1.049</b>	<b>761</b>	<b>288</b>
<b>País Vasco</b>	<b>19.429</b>	<b>8.371</b>	<b>11.058</b>	<b>8.452</b>	<b>4.164</b>	<b>4.288</b>	<b>10.977</b>	<b>4.207</b>	<b>6.770</b>
Álava	2.964	986	1.978	1.264	528	736	1.700	458	1.242
Guipúzcoa	8.280	4.139	4.141	3.275	1.846	1.429	5.005	2.293	2.712
Vizcaya	8.185	3.246	4.939	3.913	1.790	2.123	4.272	1.456	2.816
Rioja (La)	1.667	1.344	323	1.130	885	245	537	459	78
Ceuta	342	342	0	196	196	0	146	146	0
Melilla	419	419	0	216	216	0	203	203	0

(1) No incluye el alumnado que cursa esta enseñanza en la modalidad de Educación a Distancia. También incluye el alumnado de Módulos Profesionales Experimentales que todavía se imparten en este curso.

## 23. ALUMNADO MATRICULADO EN PROGRAMAS DE GARANTÍA SOCIAL.

	TOTAL			P. Garantía Social en Centros Docentes			P. Garantía Social en actuaciones fuera de C. Docentes		
	Total	C. Públicos	C. Privados	Total	C. Públicos	C. Privados	Total	C. Públicos	C. Privados
<b>TOTAL</b>	<b>30.131</b>	<b>21.793</b>	<b>8.338</b>	<b>15.523</b>	<b>12.376</b>	<b>3.147</b>	<b>14.608</b>	<b>9.417</b>	<b>5.191</b>
<b>Andalucía (1)</b>	<b>3.733</b>	<b>3.456</b>	<b>277</b>	<b>2.583</b>	<b>2.306</b>	<b>277</b>	<b>1.150</b>	<b>1.150</b>	<b>0</b>
Almería	..	..	..	..	..	..	..	..	..
Cádiz	..	..	..	..	..	..	..	..	..
Córdoba	..	..	..	..	..	..	..	..	..
Granada	..	..	..	..	..	..	..	..	..
Huelva	..	..	..	..	..	..	..	..	..
Jaén	..	..	..	..	..	..	..	..	..
Málaga	..	..	..	..	..	..	..	..	..
Sevilla	..	..	..	..	..	..	..	..	..
<b>Aragón</b>	<b>1.410</b>	<b>771</b>	<b>639</b>	<b>845</b>	<b>480</b>	<b>365</b>	<b>565</b>	<b>291</b>	<b>274</b>
Huesca	235	156	79	127	91	36	108	65	43
Teruel	147	120	27	93	93	0	54	27	27
Zaragoza	1.028	495	533	625	296	329	403	199	204
<b>Asturias (Principado de)</b>	<b>1.152</b>	<b>885</b>	<b>267</b>	<b>649</b>	<b>595</b>	<b>54</b>	<b>503</b>	<b>290</b>	<b>213</b>
<b>Balears (Illes)</b>	<b>398</b>	<b>378</b>	<b>20</b>	<b>398</b>	<b>378</b>	<b>20</b>	<b>0</b>	<b>0</b>	<b>0</b>
<b>Canarias</b>	<b>1.233</b>	<b>1.233</b>	<b>0</b>	<b>1.233</b>	<b>1.233</b>	<b>0</b>	<b>0</b>	<b>0</b>	<b>0</b>
Las Palmas	621	621	0	621	621	0	0	0	0
Santa Cruz de Tenerife	612	612	0	612	612	0	0	0	0
<b>Cantabria</b>	<b>777</b>	<b>501</b>	<b>276</b>	<b>435</b>	<b>303</b>	<b>132</b>	<b>342</b>	<b>198</b>	<b>144</b>
<b>Castilla y León</b>	<b>2.946</b>	<b>2.094</b>	<b>852</b>	<b>1.832</b>	<b>1.439</b>	<b>393</b>	<b>1.114</b>	<b>655</b>	<b>459</b>
Avila	193	182	11	152	141	11	41	41	0
Burgos	332	191	141	253	168	85	79	23	56
León	504	408	96	332	290	42	172	118	54
Palencia	295	229	66	147	124	23	148	105	43
Salamanca	400	225	175	212	109	103	188	116	72
Segovia	172	143	29	90	90	0	82	53	29
Soria	151	136	15	96	96	0	55	40	15
Valladolid	675	384	291	419	290	129	256	94	162
Zamora	224	196	28	131	131	0	93	65	28
<b>Castilla-La Mancha</b>	<b>1.688</b>	<b>1.319</b>	<b>369</b>	<b>885</b>	<b>778</b>	<b>107</b>	<b>803</b>	<b>541</b>	<b>262</b>
Albacete	379	336	43	144	144	0	235	192	43
Ciudad Real	590	435	155	298	214	84	292	221	71
Cuenca	92	47	45	8	8	0	84	39	45
Guadalajara	222	184	38	183	160	23	39	24	15
Toledo	405	317	88	252	252	0	153	65	88
<b>Cataluña</b>	<b>2.428</b>	<b>1.884</b>	<b>544</b>	<b>750</b>	<b>299</b>	<b>451</b>	<b>1.678</b>	<b>1.585</b>	<b>93</b>
Barcelona	1.931	1.449	482	654	265	389	1.277	1.184	93
Girona	213	213	0	31	31	0	182	182	0
Lleida	18	3	15	18	3	15	0	0	0
Tarragona	266	219	47	47	0	47	219	219	0
<b>Comunidad Valenciana (1)</b>	<b>2.521</b>	<b>476</b>	<b>2.045</b>	<b>..</b>	<b>..</b>	<b>..</b>	<b>2.521</b>	<b>476</b>	<b>2.045</b>
Alicante	484	30	454	..	..	..	484	30	454
Castellón	143	0	143	..	..	..	143	0	143
Valencia	1.234	63	1.171	..	..	..	1.234	63	1.171
<b>Extremadura</b>	<b>1.155</b>	<b>866</b>	<b>289</b>	<b>495</b>	<b>483</b>	<b>12</b>	<b>660</b>	<b>383</b>	<b>277</b>
Badajoz	588	464	124	278	266	12	310	198	112
Cáceres	567	402	165	217	217	0	350	185	165
<b>Galicia</b>	<b>932</b>	<b>620</b>	<b>312</b>	<b>932</b>	<b>620</b>	<b>312</b>	<b>0</b>	<b>0</b>	<b>0</b>
A Coruña	396	283	113	396	283	113	0	0	0
Lugo	36	36	0	36	36	0	0	0	0
Ourense	129	45	84	129	45	84	0	0	0
Pontevedra	371	256	115	371	256	115	0	0	0
<b>Madrid (Comunidad de)</b>	<b>3.804</b>	<b>2.453</b>	<b>1.351</b>	<b>2.598</b>	<b>1.957</b>	<b>641</b>	<b>1.206</b>	<b>496</b>	<b>710</b>
<b>Murcia (Región de)</b>	<b>1.238</b>	<b>958</b>	<b>280</b>	<b>676</b>	<b>564</b>	<b>112</b>	<b>562</b>	<b>394</b>	<b>168</b>
<b>Navarra (Comunidad Foral de)</b>	<b>636</b>	<b>520</b>	<b>116</b>	<b>613</b>	<b>520</b>	<b>93</b>	<b>23</b>	<b>0</b>	<b>23</b>
<b>País Vasco (2)</b>	<b>3.452</b>	<b>2.880</b>	<b>572</b>	<b>121</b>	<b>0</b>	<b>121</b>	<b>3.331</b>	<b>2.880</b>	<b>451</b>
Álava	348	265	83	21	0	21	327	265	62
Guipúzcoa	1.169	954	215	34	0	34	1.135	954	181
Vizcaya	1.935	1.661	274	66	0	66	1.869	1.661	208
<b>Rioja (La)</b>	<b>314</b>	<b>215</b>	<b>99</b>	<b>247</b>	<b>190</b>	<b>57</b>	<b>67</b>	<b>25</b>	<b>42</b>
<b>Ceuta</b>	<b>161</b>	<b>131</b>	<b>30</b>	<b>117</b>	<b>117</b>	<b>0</b>	<b>44</b>	<b>14</b>	<b>30</b>
<b>Melilla</b>	<b>153</b>	<b>153</b>	<b>0</b>	<b>114</b>	<b>114</b>	<b>0</b>	<b>39</b>	<b>39</b>	<b>0</b>

(1) Los datos de actuaciones fuera de centros docentes son del curso 1997-98.

(2) Datos del curso 1997-98.

## 24. CENTROS QUE IMPARTEN Y ALUMNADO MATRICULADO EN EDUCACIÓN ESPECIAL.

	CENTROS						ALUMNADO (2)		
	Centros específicos			Cen. Ordin. con Aulas de E.E. (1)			Total	C. Públicos	C. Privados
	Total	C. Públicos	C. Privados	Total	C. Públicos	C. Privados			
<b>TOTAL</b>	<b>494</b>	<b>197</b>	<b>297</b>	<b>325</b>	<b>295</b>	<b>30</b>	<b>28.114</b>	<b>13.826</b>	<b>14.288</b>
<b>Andalucía</b>	<b>63</b>	<b>19</b>	<b>44</b>	<b>127</b>	<b>118</b>	<b>9</b>	<b>4.818</b>	<b>1.883</b>	<b>2.935</b>
Almería	4	2	2	7	7	0	217	177	40
Cádiz	11	5	6	8	7	1	781	423	358
Córdoba	9	1	8	17	16	1	424	112	312
Granada	7	1	6	19	16	3	865	231	634
Huelva	4	1	3	0	0	0	129	65	64
Jaén	3	1	2	21	21	0	220	115	105
Málaga	9	3	6	24	20	4	819	370	449
Sevilla	16	5	11	31	31	0	1.363	390	973
<b>Aragón</b>	<b>15</b>	<b>5</b>	<b>10</b>	<b>4</b>	<b>4</b>	<b>0</b>	<b>719</b>	<b>297</b>	<b>422</b>
Huesca	2	1	1	2	2	0	78	61	17
Teruel	2	2	0	1	1	0	84	84	0
Zaragoza	11	2	9	1	1	0	557	152	405
<b>Asturias (Principado de)</b>	<b>11</b>	<b>5</b>	<b>6</b>	<b>1</b>	<b>1</b>	<b>0</b>	<b>619</b>	<b>328</b>	<b>291</b>
<b>Balears (Illes)</b>	<b>6</b>	<b>0</b>	<b>6</b>	<b>10</b>	<b>9</b>	<b>1</b>	<b>467</b>	<b>53</b>	<b>414</b>
<b>Canarias</b>	<b>19</b>	<b>14</b>	<b>5</b>	<b>19</b>	<b>19</b>	<b>0</b>	<b>1.105</b>	<b>653</b>	<b>452</b>
Las Palmas	12	9	3	6	6	0	615	320	295
Santa Cruz de Tenerife	7	5	2	13	13	0	490	333	157
<b>Cantabria</b>	<b>9</b>	<b>2</b>	<b>7</b>	<b>2</b>	<b>2</b>	<b>0</b>	<b>303</b>	<b>111</b>	<b>192</b>
<b>Castilla y León</b>	<b>27</b>	<b>12</b>	<b>15</b>	<b>15</b>	<b>15</b>	<b>0</b>	<b>1.323</b>	<b>744</b>	<b>579</b>
Ávila	2	0	2	3	3	0	104	17	87
Burgos	5	3	2	2	2	0	113	93	20
León	5	3	2	0	0	0	232	188	44
Palencia	3	1	2	1	1	0	151	53	98
Salamanca	3	1	2	2	2	0	231	131	100
Segovia	1	1	0	0	0	0	56	56	0
Soria	1	1	0	0	0	0	30	30	0
Valladolid	6	1	5	5	5	0	315	85	230
Zamora	1	1	0	2	2	0	91	91	0
<b>Castilla-La Mancha</b>	<b>21</b>	<b>9</b>	<b>12</b>	<b>5</b>	<b>5</b>	<b>0</b>	<b>991</b>	<b>666</b>	<b>325</b>
Albacete	5	2	3	1	1	0	299	255	44
Ciudad Real	6	3	3	1	1	0	299	183	116
Cuenca	2	1	1	3	3	0	64	54	10
Guadalajara	1	1	0	0	0	0	54	54	0
Toledo	7	2	5	0	0	0	275	120	155
<b>Cataluña</b>	<b>112</b>	<b>42</b>	<b>70</b>	<b>6</b>	<b>6</b>	<b>0</b>	<b>5.692</b>	<b>2.276</b>	<b>3.416</b>
Barcelona	80	27	53	4	4	0	4.403	1.510	2.893
Girona	10	7	3	1	1	0	434	329	105
Lleida	10	4	6	0	0	0	281	176	105
Tarragona	12	4	8	1	1	0	574	261	313
<b>Comunidad Valenciana (3)</b>	<b>49</b>	<b>27</b>	<b>22</b>	<b>46</b>	<b>38</b>	<b>8</b>	<b>3.183</b>	<b>2.236</b>	<b>947</b>
Alicante	14	9	5	11	10	1	684	517	167
Castellón	7	4	3	4	4	0	352	302	50
Valencia	28	14	14	31	24	7	2.147	1.417	730
<b>Extremadura</b>	<b>17</b>	<b>8</b>	<b>9</b>	<b>1</b>	<b>1</b>	<b>0</b>	<b>621</b>	<b>305</b>	<b>316</b>
Badajoz	15	6	9	0	0	0	514	198	316
Cáceres	2	2	0	1	1	0	107	107	0
<b>Galicia</b>	<b>37</b>	<b>15</b>	<b>22</b>	<b>1</b>	<b>1</b>	<b>0</b>	<b>1.470</b>	<b>870</b>	<b>600</b>
A Coruña	15	5	10	0	0	0	722	472	250
Lugo	4	4	0	0	0	0	113	113	0
Ourense	2	2	0	0	0	0	94	94	0
Pontevedra	16	4	12	1	1	0	541	191	350
<b>Madrid (Comunidad de)</b>	<b>66</b>	<b>25</b>	<b>41</b>	<b>0</b>	<b>0</b>	<b>0</b>	<b>4.472</b>	<b>2.045</b>	<b>2.427</b>
<b>Murcia (Región de)</b>	<b>12</b>	<b>8</b>	<b>4</b>	<b>1</b>	<b>1</b>	<b>0</b>	<b>714</b>	<b>597</b>	<b>117</b>
<b>Navarra (Comunidad Foral de)</b>	<b>5</b>	<b>2</b>	<b>3</b>	<b>5</b>	<b>5</b>	<b>0</b>	<b>232</b>	<b>83</b>	<b>149</b>
<b>País Vasco</b>	<b>22</b>	<b>2</b>	<b>20</b>	<b>74</b>	<b>62</b>	<b>12</b>	<b>1.111</b>	<b>437</b>	<b>674</b>
Álava	2	1	1	13	11	2	162	125	37
Guipúzcoa	12	1	11	24	17	7	315	99	216
Vizcaya	8	0	8	37	34	3	634	213	421
Rioja (La)	2	1	1	1	1	0	124	92	32
Ceuta	1	1	0	4	4	0	121	121	0
Melilla	0	0	0	3	3	0	29	29	0

(1) Se refiere al número de centros ordinarios con Aulas de Educación Especial.

(2) Incluye al alumnado de centros específicos y el de las aulas de Educación Especial en centros ordinarios. No incluye el alumnado de integración.

(3) Datos del curso 1997-98.

25. CENTROS QUE IMPARTEN Y ALUMNADO MATRICULADO EN B.U.P. Y C.O.U.  
Y BACHILLERATO L.O.G.S.E., A DISTANCIA.

	CENTROS QUE IMPARTEN		TOTAL B.U.P. Y C.O.U.	ALUMNADO		BACHILLERATO L.O.G.S.E.
	B.U.P. Y C.O.U.	BACHILLERATO L.O.G.S.E.		B.U.P.	C.O.U.	
<b>TOTAL</b>	<b>77</b>	<b>14</b>	<b>41.843</b>	<b>28.793</b>	<b>13.050</b>	<b>952</b>
<b>Andalucía</b>	<b>10</b>	<b>0</b>	<b>10.697</b>	<b>8.101</b>	<b>2.596</b>	<b>0</b>
Almería	1	0	..	..	..	0
Cádiz	2	0	..	..	..	0
Córdoba	1	0	..	..	..	0
Granada	1	0	..	..	..	0
Huelva	1	0	..	..	..	0
Jaén	2	0	..	..	..	0
Málaga	1	0	..	..	..	0
Sevilla	1	0	..	..	..	0
<b>Aragón</b>	<b>3</b>	<b>1</b>	<b>1.240</b>	<b>751</b>	<b>489</b>	<b>46</b>
Huesca	1	1	326	182	144	46
Teruel	1	0	79	61	18	0
Zaragoza	1	0	835	508	327	0
<b>Asturias (Principado de)</b>	<b>1</b>	<b>1</b>	<b>580</b>	<b>358</b>	<b>222</b>	<b>83</b>
<b>Balears (Illes)</b>	<b>3</b>	<b>0</b>	<b>925</b>	<b>582</b>	<b>343</b>	<b>0</b>
<b>Canarias</b>	<b>10</b>	<b>0</b>	<b>1.863</b>	<b>1.112</b>	<b>751</b>	<b>0</b>
Las Palmas	5	0	960	531	429	0
Santa Cruz de Tenerife	5	0	903	581	322	0
<b>Cantabria</b>	<b>1</b>	<b>0</b>	<b>502</b>	<b>309</b>	<b>193</b>	<b>0</b>
<b>Castilla y León</b>	<b>9</b>	<b>4</b>	<b>3.582</b>	<b>2.337</b>	<b>1.245</b>	<b>176</b>
Avila	1	0	250	183	67	0
Burgos	1	0	255	126	129	0
León	1	1	609	392	217	55
Palencia	1	0	236	194	42	0
Salamanca	1	1	819	547	272	47
Segovia	1	0	227	161	66	0
Soria	1	0	106	62	44	0
Valladolid	1	1	910	556	354	60
Zamora	1	1	170	116	54	14
<b>Castilla-La Mancha</b>	<b>5</b>	<b>1</b>	<b>1.126</b>	<b>779</b>	<b>347</b>	<b>44</b>
Albacete	1	1	365	243	122	44
Ciudad Real	1	0	221	123	98	0
Cuenca	1	0	78	63	15	0
Guadalajara	1	0	218	169	49	0
Toledo	1	0	244	181	63	0
<b>Cataluña</b>	<b>1</b>	<b>1</b>	<b>2.327</b>	<b>1.455</b>	<b>872</b>	<b>337</b>
Barcelona	1	1	2.327	1.455	872	337
Girona	0	0	0	0	0	0
Lleida	0	0	0	0	0	0
Tarragona	0	0	0	0	0	0
<b>Comunidad Valenciana</b>	<b>1</b>	<b>0</b>	<b>2.174</b>	<b>1.700</b>	<b>474</b>	<b>0</b>
Alicante	0	0	0	0	0	0
Castellón	0	0	0	0	0	0
Valencia	1	0	2.174	1.700	474	0
<b>Extremadura</b>	<b>2</b>	<b>0</b>	<b>668</b>	<b>466</b>	<b>202</b>	<b>0</b>
Badajoz	1	0	265	183	82	0
Cáceres	1	0	403	283	120	0
<b>Galicia</b>	<b>12</b>	<b>0</b>	<b>6.605</b>	<b>4.477</b>	<b>2.128</b>	<b>0</b>
A Coruña	3	0	2.754	1.875	879	0
Lugo	3	0	892	612	280	0
Ourense	3	0	792	593	199	0
Pontevedra	3	0	2.167	1.397	770	0
<b>Madrid (Comunidad de)</b>	<b>11</b>	<b>4</b>	<b>6.211</b>	<b>4.105</b>	<b>2.106</b>	<b>136</b>
<b>Murcia (Región de)</b>	<b>1</b>	<b>1</b>	<b>833</b>	<b>567</b>	<b>266</b>	<b>103</b>
<b>Navarra (Comunidad Foral de)</b>	<b>1</b>	<b>0</b>	<b>423</b>	<b>297</b>	<b>126</b>	<b>0</b>
<b>País Vasco</b>	<b>3</b>	<b>0</b>	<b>1.190</b>	<b>863</b>	<b>327</b>	<b>0</b>
Álava	1	0	221	148	73	0
Guipúzcoa	1	0	710	550	160	0
Vizcaya	1	0	259	165	94	0
<b>Rioja (La)</b>	<b>1</b>	<b>1</b>	<b>295</b>	<b>186</b>	<b>109</b>	<b>27</b>
Ceuta	1	0	350	183	167	0
Melilla	1	0	252	165	87	0

## 26. CENTROS QUE IMPARTEN Y ALUMNADO MATRICULADO EN MÓDULOS PROFESIONALES A DISTANCIA.

CENTROS	ALUMNADO			
	TOTAL	NIVEL II	NIVEL III	
<b>TOTAL</b>	<b>16</b>	<b>672</b>	<b>97</b>	<b>575</b>
<b>Andalucía</b>	<b>0</b>	<b>0</b>	<b>0</b>	<b>0</b>
Almería	0	0	0	0
Cádiz	0	0	0	0
Córdoba	0	0	0	0
Granada	0	0	0	0
Huelva	0	0	0	0
Jaén	0	0	0	0
Málaga	0	0	0	0
Sevilla	0	0	0	0
<b>Aragón</b>	<b>0</b>	<b>0</b>	<b>0</b>	<b>0</b>
Huesca	0	0	0	0
Teruel	0	0	0	0
Zaragoza	0	0	0	0
<b>Asturias (Principado de)</b>	<b>0</b>	<b>0</b>	<b>0</b>	<b>0</b>
<b>Baleares (Islas)</b>	<b>2</b>	<b>87</b>	<b>0</b>	<b>87</b>
<b>Canarias</b>	<b>8</b>	<b>97</b>	<b>97</b>	<b>0</b>
Las Palmas	5	43	43	0
Santa Cruz de Tenerife	3	54	54	0
<b>Cantabria</b>	<b>1</b>	<b>93</b>	<b>0</b>	<b>93</b>
<b>Castilla y León</b>	<b>0</b>	<b>0</b>	<b>0</b>	<b>0</b>
Ávila	0	0	0	0
Burgos	0	0	0	0
León	0	0	0	0
Palencia	0	0	0	0
Salamanca	0	0	0	0
Segovia	0	0	0	0
Soria	0	0	0	0
Valladolid	0	0	0	0
Zamora	0	0	0	0
<b>Castilla-La Mancha</b>	<b>0</b>	<b>0</b>	<b>0</b>	<b>0</b>
Albacete	0	0	0	0
Ciudad Real	0	0	0	0
Cuenca	0	0	0	0
Guadalajara	0	0	0	0
Toledo	0	0	0	0
<b>Cataluña</b>	<b>0</b>	<b>0</b>	<b>0</b>	<b>0</b>
Barcelona	0	0	0	0
Girona	0	0	0	0
Lleida	0	0	0	0
Tarragona	0	0	0	0
<b>Comunidad Valenciana</b>	<b>0</b>	<b>0</b>	<b>0</b>	<b>0</b>
Alicante	0	0	0	0
Castellón	0	0	0	0
Valencia	0	0	0	0
<b>Extremadura</b>	<b>1</b>	<b>112</b>	<b>0</b>	<b>112</b>
Badajoz	0	0	0	0
Cáceres	1	112	0	112
<b>Galicia</b>	<b>0</b>	<b>0</b>	<b>0</b>	<b>0</b>
A Coruña	0	0	0	0
Lugo	0	0	0	0
Ourense	0	0	0	0
Pontevedra	0	0	0	0
<b>Madrid (Comunidad de)</b>	<b>3</b>	<b>233</b>	<b>0</b>	<b>233</b>
<b>Murcia (Región de)</b>	<b>0</b>	<b>0</b>	<b>0</b>	<b>0</b>
<b>Navarra (Comunidad Foral de)</b>	<b>0</b>	<b>0</b>	<b>0</b>	<b>0</b>
<b>País Vasco</b>	<b>0</b>	<b>0</b>	<b>0</b>	<b>0</b>
Álava	0	0	0	0
Guipúzcoa	0	0	0	0
Vizcaya	0	0	0	0
<b>Rioja (La)</b>	<b>1</b>	<b>50</b>	<b>0</b>	<b>50</b>
Ceuta	0	0	0	0
Melilla	0	0	0	0





## **VI. ENSEÑANZAS DE ARTES PLÁSTICAS Y DISEÑO**

Resultados provinciales del curso 1998-99



## 1. CENTROS Y PROFESORADO.

	CENTROS				PROFESORADO			
	ESCUELAS DE ARTE			CONSERVAC. Y RESTAURA. (C. Públicos)	ESCUELAS DE ARTE (1)			CONSERVAC. Y RESTAURA. (C. Públicos)
	Total	C. Públicos	C. Privados		Total	C. Públicos	C. Privados	
<b>TOTAL</b>	<b>102</b>	<b>85</b>	<b>17</b>	<b>3</b>	<b>3.018</b>	<b>2.636</b>	<b>382</b>	<b>61</b>
<b>Andalucía</b>	<b>16</b>	<b>16</b>	<b>0</b>	<b>0</b>	<b>516</b>	<b>516</b>	<b>0</b>	<b>0</b>
Almería	1	1	0	0	16	16	0	0
Cádiz	3	3	0	0	60	60	0	0
Córdoba	2	2	0	0	54	54	0	0
Granada	4	4	0	0	122	122	0	0
Huelva	1	1	0	0	26	26	0	0
Jaén	3	3	0	0	75	75	0	0
Málaga	1	1	0	0	85	85	0	0
Sevilla	1	1	0	0	78	78	0	0
<b>Aragón</b>	<b>3</b>	<b>3</b>	<b>0</b>	<b>0</b>	<b>93</b>	<b>93</b>	<b>0</b>	<b>0</b>
Huesca	1	1	0	0	27	27	0	0
Teruel	1	1	0	0	14	14	0	0
Zaragoza	1	1	0	0	52	52	0	0
<b>Asturias (Principado de)</b>	<b>1</b>	<b>1</b>	<b>0</b>	<b>0</b>	<b>52</b>	<b>52</b>	<b>0</b>	<b>0</b>
<b>Balears (Illes)</b>	<b>3</b>	<b>3</b>	<b>0</b>	<b>0</b>	<b>73</b>	<b>73</b>	<b>0</b>	<b>0</b>
<b>Canarias</b>	<b>4</b>	<b>4</b>	<b>0</b>	<b>0</b>	<b>204</b>	<b>204</b>	<b>0</b>	<b>0</b>
Las Palmas	2	2	0	0	105	105	0	0
Santa Cruz de Tenerife	2	2	0	0	99	99	0	0
<b>Cantabria</b>	<b>3</b>	<b>0</b>	<b>3</b>	<b>0</b>	<b>27</b>	<b>0</b>	<b>27</b>	<b>0</b>
<b>Castilla y León</b>	<b>9</b>	<b>9</b>	<b>0</b>	<b>0</b>	<b>189</b>	<b>189</b>	<b>0</b>	<b>0</b>
Ávila	1	1	0	0	20	20	0	0
Burgos	1	1	0	0	26	26	0	0
León	1	1	0	0	37	37	0	0
Palencia	1	1	0	0	18	18	0	0
Salamanca	1	1	0	0	24	24	0	0
Segovia	1	1	0	0	24	24	0	0
Soria	1	1	0	0	13	13	0	0
Valladolid	1	1	0	0	8	8	0	0
Zamora	1	1	0	0	19	19	0	0
<b>Castilla-La Mancha</b>	<b>4</b>	<b>4</b>	<b>0</b>	<b>0</b>	<b>130</b>	<b>130</b>	<b>0</b>	<b>0</b>
Albacete	0	0	0	0	0	0	0	0
Ciudad Real	2	2	0	0	65	65	0	0
Cuenca	0	0	0	0	0	0	0	0
Guadalajara	0	0	0	0	0	0	0	0
Toledo	2	2	0	0	65	65	0	0
<b>Cataluña</b>	<b>24</b>	<b>20</b>	<b>4</b>	<b>1</b>	<b>874</b>	<b>612</b>	<b>262</b>	<b>20</b>
Barcelona	20	16	4	1	778	516	262	20
Girona	1	1	0	0	26	26	0	0
Lleida	2	2	0	0	42	42	0	0
Tarragona	1	1	0	0	28	28	0	0
<b>Comunidad Valenciana (3)</b>	<b>8</b>	<b>6</b>	<b>2</b>	<b>0</b>	<b>246</b>	<b>210</b>	<b>36</b>	<b>0</b>
Alicante	3	3	0	0	83	83	0	0
Castellón	1	1	0	0	37	37	0	0
Valencia (2)	4	2	2	0	126	90	36	0
<b>Extremadura</b>	<b>1</b>	<b>1</b>	<b>0</b>	<b>0</b>	<b>30</b>	<b>30</b>	<b>0</b>	<b>0</b>
Badajoz	1	1	0	0	30	30	0	0
Cáceres	0	0	0	0	0	0	0	0
<b>Galicia</b>	<b>4</b>	<b>4</b>	<b>0</b>	<b>1</b>	<b>121</b>	<b>121</b>	<b>0</b>	<b>15</b>
A Coruña	2	2	0	0	72	72	0	0
Lugo	1	1	0	0	29	29	0	0
Ourense	1	1	0	0	20	20	0	0
Pontevedra	0	0	0	1	0	0	0	15
<b>Madrid (Comunidad de)</b>	<b>9</b>	<b>7</b>	<b>2</b>	<b>1</b>	<b>264</b>	<b>243</b>	<b>21</b>	<b>26</b>
<b>Murcia (Región de)</b>	<b>1</b>	<b>1</b>	<b>0</b>	<b>0</b>	<b>45</b>	<b>45</b>	<b>0</b>	<b>0</b>
<b>Navarra (Comunidad Foral de)</b>	<b>2</b>	<b>2</b>	<b>0</b>	<b>0</b>	<b>49</b>	<b>49</b>	<b>0</b>	<b>0</b>
<b>País Vasco (3)</b>	<b>8</b>	<b>2</b>	<b>6</b>	<b>0</b>	<b>60</b>	<b>24</b>	<b>36</b>	<b>0</b>
Álava	1	1	0	0	18	18	0	0
Guipúzcoa	4	1	3	0	27	6	21	0
Vizcaya	3	0	3	0	15	0	15	0
<b>Rioja (La)</b>	<b>1</b>	<b>1</b>	<b>0</b>	<b>0</b>	<b>24</b>	<b>24</b>	<b>0</b>	<b>0</b>
<b>Ceuta</b>	<b>0</b>	<b>0</b>	<b>0</b>	<b>0</b>	<b>0</b>	<b>0</b>	<b>0</b>	<b>0</b>
<b>Melilla</b>	<b>1</b>	<b>1</b>	<b>0</b>	<b>0</b>	<b>21</b>	<b>21</b>	<b>0</b>	<b>0</b>

(1) No se incluye el profesorado de Escuelas de Arte que imparte exclusivamente Bachillerato Artístico.

(2) Incluye la Escuela de Cerámica de Manises y su profesorado.

(3) Datos de profesorado del curso 1997-98.

## 2. ALUMNADO MATRICULADO.

	ARTES APLICADAS Y OFICIOS ARTÍSTICOS			CICLOS FORMATIVOS ARTES PLÁSTICAS Y DISEÑO						CONSERVAC. Y RESTAURA. (C. Públicos)
	Total	C. Público	C. Privados	Total	Gº MEDIO		Gº SUPERIOR			
					C. Público	C. Privados	Total	C. Público	C. Privados	
<b>TOTAL</b>	<b>12.527</b>	<b>10.052</b>	<b>2.475</b>	<b>2.106</b>	<b>2.084</b>	<b>22</b>	<b>6.969</b>	<b>6.687</b>	<b>282</b>	<b>398</b>
<b>Andalucía</b>	<b>2.960</b>	<b>2.960</b>	<b>0</b>	<b>308</b>	<b>308</b>	<b>0</b>	<b>363</b>	<b>363</b>	<b>0</b>	<b>0</b>
Almería	81	81	0	17	17	0	38	38	0	0
Cádiz	362	362	0	30	30	0	24	24	0	0
Córdoba	334	334	0	46	46	0	60	60	0	0
Granada	533	533	0	84	84	0	69	69	0	0
Huelva	89	89	0	38	38	0	42	42	0	0
Jaén	344	344	0	53	53	0	32	32	0	0
Málaga	248	248	0	26	26	0	67	67	0	0
Sevilla	969	969	0	14	14	0	31	31	0	0
<b>Aragón</b>	<b>18</b>	<b>18</b>	<b>0</b>	<b>41</b>	<b>41</b>	<b>0</b>	<b>387</b>	<b>387</b>	<b>0</b>	<b>0</b>
Huesca	0	0	0	21	21	0	0	0	0	0
Teruel	0	0	0	20	20	0	40	40	0	0
Zaragoza	18	18	0	0	0	0	347	347	0	0
<b>Asturias (Principado de)</b>	<b>0</b>	<b>0</b>	<b>0</b>	<b>0</b>	<b>0</b>	<b>0</b>	<b>297</b>	<b>297</b>	<b>0</b>	<b>0</b>
<b>Balears (Illes)</b>	<b>0</b>	<b>0</b>	<b>0</b>	<b>63</b>	<b>63</b>	<b>0</b>	<b>275</b>	<b>275</b>	<b>0</b>	<b>0</b>
<b>Canarias</b>	<b>485</b>	<b>485</b>	<b>0</b>	<b>290</b>	<b>290</b>	<b>0</b>	<b>543</b>	<b>543</b>	<b>0</b>	<b>0</b>
Las Palmas	328	328	0	165	165	0	385	385	0	0
Santa Cruz de Tenerife	157	157	0	125	125	0	158	158	0	0
<b>Cantabria</b>	<b>88</b>	<b>0</b>	<b>88</b>	<b>19</b>	<b>0</b>	<b>19</b>	<b>74</b>	<b>0</b>	<b>74</b>	<b>0</b>
<b>Castilla y León</b>	<b>2</b>	<b>2</b>	<b>0</b>	<b>339</b>	<b>339</b>	<b>0</b>	<b>703</b>	<b>703</b>	<b>0</b>	<b>0</b>
Ávila	0	0	0	44	44	0	28	28	0	0
Burgos	0	0	0	55	55	0	60	60	0	0
León	0	0	0	31	31	0	46	46	0	0
Palencia	0	0	0	56	56	0	42	42	0	0
Salamanca	2	2	0	39	39	0	162	162	0	0
Segovia	0	0	0	44	44	0	29	29	0	0
Soria	0	0	0	24	24	0	60	60	0	0
Valladolid	0	0	0	0	0	0	221	221	0	0
Zamora	0	0	0	46	46	0	55	55	0	0
<b>Castilla-La Mancha</b>	<b>0</b>	<b>0</b>	<b>0</b>	<b>161</b>	<b>161</b>	<b>0</b>	<b>182</b>	<b>182</b>	<b>0</b>	<b>0</b>
Albacete	0	0	0	0	0	0	0	0	0	0
Ciudad Real	0	0	0	79	79	0	122	122	0	0
Cuenca	0	0	0	0	0	0	0	0	0	0
Guadalajara	0	0	0	0	0	0	0	0	0	0
Toledo	0	0	0	82	82	0	60	60	0	0
<b>Cataluña</b>	<b>4.858</b>	<b>3.505</b>	<b>1.353</b>	<b>211</b>	<b>208</b>	<b>3</b>	<b>1.196</b>	<b>1.024</b>	<b>172</b>	<b>126</b>
Barcelona	4.342	2.989	1.353	157	154	3	933	761	172	126
Girona	132	132	0	31	31	0	62	62	0	0
Lleida	125	125	0	17	17	0	171	171	0	0
Tarragona	259	259	0	6	6	0	30	30	0	0
<b>Comunidad Valenciana (2)</b>	<b>2.272</b>	<b>1.929</b>	<b>343</b>	<b>166</b>	<b>166</b>	<b>0</b>	<b>492</b>	<b>492</b>	<b>0</b>	<b>0</b>
Alicante	628	628	0	41	41	0	372	372	0	0
Castellón	372	372	0	0	0	0	39	39	0	0
Valencia	1.272	929	343	125	125	0	81	81	0	0
<b>Extremadura</b>	<b>0</b>	<b>0</b>	<b>0</b>	<b>55</b>	<b>55</b>	<b>0</b>	<b>42</b>	<b>42</b>	<b>0</b>	<b>0</b>
Badajoz	0	0	0	55	55	0	42	42	0	0
Cáceres	0	0	0	0	0	0	0	0	0	0
<b>Galicia</b>	<b>832</b>	<b>832</b>	<b>0</b>	<b>44</b>	<b>44</b>	<b>0</b>	<b>616</b>	<b>616</b>	<b>0</b>	<b>95</b>
A Coruña	509	509	0	12	12	0	331	331	0	0
Lugo	227	227	0	14	14	0	99	99	0	0
Ourense	96	96	0	18	18	0	186	186	0	0
Pontevedra	0	0	0	0	0	0	0	0	0	95
<b>Madrid (Comunidad de)</b>	<b>163</b>	<b>14</b>	<b>149</b>	<b>111</b>	<b>111</b>	<b>0</b>	<b>1.218</b>	<b>1.218</b>	<b>0</b>	<b>177</b>
<b>Murcia (Región de)</b>	<b>36</b>	<b>36</b>	<b>0</b>	<b>0</b>	<b>0</b>	<b>0</b>	<b>275</b>	<b>275</b>	<b>0</b>	<b>0</b>
<b>Navarra (Comunidad Foral de)</b>	<b>92</b>	<b>92</b>	<b>0</b>	<b>54</b>	<b>54</b>	<b>0</b>	<b>131</b>	<b>131</b>	<b>0</b>	<b>0</b>
<b>País Vasco (1)</b>	<b>713</b>	<b>171</b>	<b>542</b>	<b>64</b>	<b>64</b>	<b>0</b>	<b>60</b>	<b>24</b>	<b>36</b>	<b>0</b>
Álava	120	120	0	64	64	0	18	18	0	0
Guipúzcoa	419	51	368	0	0	0	27	6	21	0
Vizcaya	174	0	174	0	0	0	15	0	15	0
<b>Rioja (La)</b>	<b>8</b>	<b>8</b>	<b>0</b>	<b>26</b>	<b>26</b>	<b>0</b>	<b>85</b>	<b>85</b>	<b>0</b>	<b>0</b>
<b>Ceuta</b>	<b>0</b>	<b>0</b>	<b>0</b>	<b>0</b>	<b>0</b>	<b>0</b>	<b>0</b>	<b>0</b>	<b>0</b>	<b>0</b>
<b>Melilla</b>	<b>0</b>	<b>0</b>	<b>0</b>	<b>154</b>	<b>154</b>	<b>0</b>	<b>30</b>	<b>30</b>	<b>0</b>	<b>0</b>

(1) Datos del curso 1997-98.

(2) Los datos de Artes Aplicadas y Oficios Artísticos son del curso 1997-98.







MINISTERIO DE EDUCACIÓN Y CULTURA

Dirección General de Programación Económica  
y Control Presupuestario