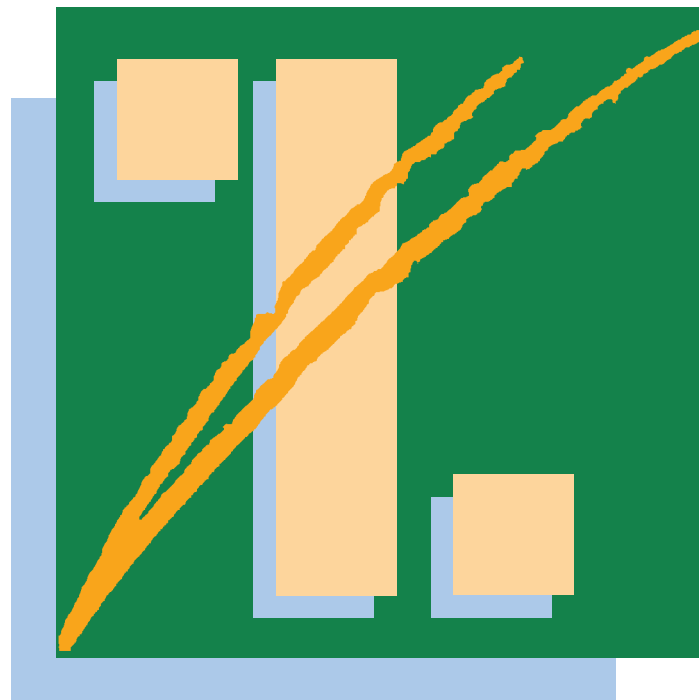


Estadísticas de la Educación en España. 2004-2005

*Estadística de las Enseñanzas no universitarias
Estadística del Gasto público en educación
Estadística de Becas
Estadística de la Sociedad de la información
y la comunicación en los centros educativos*

RESULTADOS DETALLADOS



Estadísticas de la Educación en España. 2004-2005

Estadística de las Enseñanzas no universitarias

Estadística del Gasto público en educación

Estadística de Becas

***Estadística de la Sociedad de la información y la
comunicación en los centros educativos***

RESULTADOS DETALLADOS

Estadísticas de la Educación en España. 2004-2005

***Estadística de las Enseñanzas no universitarias
Estadística del Gasto público en educación
Estadística de Becas
Estadística de la Sociedad de la información y la
comunicación en los centros educativos***

RESULTADOS DETALLADOS

**Han colaborado en la presente edición
los Servicios Estadísticos competentes de:**

Ministerio de Educación y Ciencia
Consejerías / Departamentos de Educación de:

- Junta de Andalucía
- Diputación General de Aragón
- Gobierno del Principado de Asturias
- Gobierno de las Illes Balears
- Gobierno de Canarias
- Gobierno de Cantabria
- Junta de Castilla y León
- Junta de Comunidades de Castilla - La Mancha
- Generalidad de Cataluña
- Generalidad Valenciana
- Junta de Extremadura
- Junta de Galicia
- Comunidad de Madrid
- Región de Murcia
- Gobierno de Navarra
- Gobierno Vasco
- Gobierno de La Rioja



MINISTERIO DE EDUCACIÓN Y CIENCIA
SECRETARÍA GENERAL TÉCNICA
Centro de Investigación y Documentación Educativa (CIDE)

Edita:

© SECRETARÍA GENERAL TÉCNICA
Subdirección General de Información y Publicaciones

NIPO: 651-07-010-X

ISBN: 978-84-369-4410-5

Depósito Legal: M-27020-2007

Imprime: Sociedad Anónima de Fotocomposición
Talisio, 9 - 28027 Madrid

www.map.es/publicaciones

www.mec.es

*ofrece la información presentada en esta publicación
y actualizaciones posteriores.*

PRESENTACIÓN

El Ministerio de Educación y Ciencia presenta en esta publicación los resultados detallados y definitivos de las estadísticas estatales de la educación realizadas en el marco de cooperación establecido con las Comunidades Autónomas a través de la Comisión de Estadística de la Conferencia Sectorial de Educación.

En esta edición se proporciona la información correspondiente a la *Estadística de las Enseñanzas no universitarias del curso 2004-2005*, la *Estadística del Gasto público en educación del año 2004*, la *Estadística de Becas y ayudas del curso 2004-2005* y la *Estadística de la Sociedad de la información y la comunicación en los centros educativos*.

La *Estadística de las Enseñanzas no universitarias* facilita información sobre la situación de la educación en los centros públicos y privados de las Enseñanzas de Régimen General, de Régimen Especial y de Adultos: los recursos humanos que se dedican, las características del alumnado matriculado y los resultados académicos en las distintas enseñanzas. Además, contiene series decenales de las principales variables e indicadores estadísticos, en este caso del período 1995-96 a 2004-2005.

En la *Estadística del Gasto público en educación* se informa sobre la cuantía de los recursos económicos destinados a la educación por las Administraciones y Universidades públicas. Su ámbito corresponde a todas las enseñanzas, incluida la Enseñanza Universitaria, y la información se presenta por tipo de administración financiadora, actividad educativa en la que se aplica el gasto y naturaleza económica de dicho gasto. Se proporcionan en esta publicación los resultados del año 2004, así como series de datos básicos e indicadores correspondientes al período de 1995 a 2004, años para los que se ha elaborado esta estadística con base en las liquidaciones presupuestarias.

Se ha de señalar para las dos estadísticas, que los datos aquí presentados actualizan las cifras que figuran editadas en la publicación de "*Datos Avance*" del curso 2004-2005 cuyo objetivo era anticipar unos primeros resultados de carácter provisional.

Para la *Estadística de Becas y ayudas al estudio* se presentan los resultados correspondientes al curso 2004-2005. Esta estadística proporciona una cuantificación del conjunto de becas y ayudas financiadas por las Administraciones educativas y destinadas a todos los niveles del sistema educativo, incluido el universitario.

Por último, cabe destacar que por primera vez se incorporan a esta publicación los resultados de la *Estadística de la Sociedad de la información y la comunicación en los centros educativos*, correspondientes en este caso al curso 2004-2005. Esta operación estadística comenzó a realizarse en el curso 2002-2003 y da a conocer la situación de los centros docentes no universitarios públicos y privados respecto a las nuevas tecnologías.

El Ministerio de Educación y Ciencia agradece la importante colaboración de las Consejerías de Educación de las Comunidades Autónomas, así como la de los centros docentes públicos y privados, en su calidad de informantes.

FERNANDO GURREA CASAMAYOR
Subsecretario del Ministerio de
Educación y Ciencia

ÍNDICE

Presentación	5
Índice.....	7
El Sistema Educativo Español.....	19
Organigrama del Sistema Educativo: Correspondencia con la Clasificación Internacional Normalizada de la Educación	25

ESTADÍSTICA DE LAS ENSEÑANZAS NO UNIVERSITARIAS

Metodología.....	29
------------------	----

SERIES E INDICADORES (1995-96 a 2004-05)

1. Profesorado, por nivel de enseñanza que imparte. Todas las enseñanzas	39
2. Índices de variación del profesorado de Enseñanzas de Régimen General, por titularidad del centro....	39
3. Porcentaje de mujeres en el profesorado de Enseñanzas de Régimen General, por titularidad del centro.....	39
4. Número medio de alumnos por profesor en centros de Enseñanzas de Régimen General, por titularidad del centro.....	39
5. Alumnado matriculado, por enseñanza. Todas las enseñanzas	40
6. Tasas netas de escolaridad en edades significativas de Enseñanzas de Régimen General, por sexo	41
7. Esperanza de vida escolar a los 6 años en Enseñanzas de Régimen General, por sexo	42
8. Porcentaje de Alumnado matriculado en Enseñanzas de Régimen General en centros públicos, por enseñanza.....	43
9. Alumnado que terminó los estudios, por enseñanza/titulación. Todas las enseñanzas	44
10. Tasas de población que finaliza estudios, por enseñanza/titulación y sexo.....	45
11. Tasas de idoneidad en las edades de 8, 10, 12, 14 y 15 años, por sexo	46
12. Educación Infantil/Preescolar: Unidades, alumnado matriculado y número medio de alumno por unidad, por titularidad y sexo	47
13. Educación Primaria/E.G.B.: Unidades, alumnado matriculado, número medio de alumno por unidad y alumnado que terminó los estudios por titularidad y sexo.....	47
14. Educación Secundaria Obligatoria: Unidades, alumnado matriculado, número medio de alumno por unidad y alumnado que terminó los estudios por titularidad y sexo	48
15. Distribución porcentual del alumnado matriculado en Bachilleratos y Formación Profesional, por enseñanza y sexo.....	49
16. Bachillerato: Alumnado matriculado y alumnado que terminó los estudios, por titularidad y sexo	50
17. Formación Profesional: Alumnado matriculado y alumnado que terminó los estudios, por grado, titularidad y sexo	51
18. Ciclos Formativos/Módulos Profesionales: Alumnado matriculado y alumnado que terminó los estudios por titularidad y sexo.....	52
19. Programas de Garantía Social: Alumnado matriculado y alumnado que terminó los estudios, por titularidad y sexo	53
20. Educación Especial: Alumnado matriculado, por titularidad y sexo.....	53
21. Alumnado extranjero, por enseñanza	54
22. Variaciones interanuales de Alumnado extranjero, por enseñanza	54
23. Número de alumnos extranjeros por 1.000 alumnos matriculados, por enseñanza. EE. Régimen General.	54
24. Alumnado extranjero por área geográfica de nacionalidad	55
25. Variaciones interanuales de alumnado extranjero, por área geográfica de nacionalidad	55
26. Distribución porcentual del alumnado extranjero por área geográfica de nacionalidad.....	55

RESULTADOS DEL CURSO 2004-05

RESÚMENES GENERALES

1. Clasificación de los centros, por tipo de centro y titularidad.....	59
2. Número de centros que imparten cada enseñanza, por titularidad	59
3. Profesorado por tipo de centro, titularidad y sexo	60
4. Alumnado matriculado por enseñanza, titularidad y sexo	61
5. Alumnado que terminó los estudios en el curso 2003-04, por enseñanza/ titulación, titularidad y sexo	62
6. Alumnado matriculado por edad, enseñanza y sexo. Enseñanzas de Régimen General, Ciclos formativos de Artes Pláticas y Diseño y Enseñanzas Deportivas de Régimen Especial	63
7. Tasas netas de escolaridad por enseñanza en las edades más significativas. Enseñanzas de Régimen General, Ciclos formativos de Artes Pláticas y Diseño y Enseñanzas Deportiva de Régimen Especial	65

RESULTADOS DETALLADOS

I. CENTROS DOCENTES.

I.1. ENSEÑANZAS DE RÉGIMEN GENERAL

1. Clasificación de los centros por enseñanza que imparten. Todos los centros.....	71
2. Clasificación de los centros por enseñanza que imparten. Centros públicos	72
3. Clasificación de los centros por enseñanza que imparten. Centros privados	73
4. Clasificación de los centros por enseñanza que imparten. Centros privados – Enseñanza concertada	74
5. Clasificación de los centros por enseñanza que imparten. Centros privados – Enseñanza no concertada	75
6. Número de centros que imparten cada enseñanza. Todos los centros	76
7. Número de centros que imparten cada enseñanza. Centros públicos.....	77
8. Número de centros que imparten cada enseñanza. Centros privados – Enseñanza concertada ...	78
9. Número de centros que imparten cada enseñanza. Centros privados – Enseñanza no concertada...	79
10. Número de centros que imparten. E. Infantil, por ciclo y titularidad.....	80
11. Número de centros que imparten E. Especial, por tipo de centro y titularidad.....	81
12. Número de centros que imparten E. Secundaria Obligatoria, por ciclo y titularidad.....	82
13. Número de centros que imparten Bachillerato, por modalidad y titularidad.	83
14. Número de centros que imparte cada Ciclo Formativo. Grado Medio	85
15. Número de Centros que imparten cada Ciclo Formativo. Grado Superior	87
16. Unidades/Grupos por enseñanza. Todos los centros	89
17. Unidades/Grupos por enseñanza. Centros públicos.....	90
18. Unidades/Grupos por enseñanza. Centros privados – Enseñanza concertada	91
19. Unidades/Grupos por enseñanza. Centros privados – Enseñanza no concertada	92
20. Unidades/Grupos concertados por las Administraciones Educativas, por enseñanza.....	93

I.2. ENSEÑANZAS DE RÉGIMEN ESPECIAL

1. Clasificación de los centros por enseñanza que imparten. Todos los centros.....	97
2. Clasificación de los centros por enseñanza que imparten.. Centros públicos.....	98
3. Clasificación de los centros por enseñanza que imparten. Centros privados.....	99
4. Número de centros que imparten cada enseñanza. Todos los centros	100
5. Número de centros que imparten cada enseñanza. Centros públicos.....	101
6. Número de centros que imparten cada enseñanza. Centros privados	102

II. SERVICIOS COMPLEMENTARIOS

1. Número de centros con servicios complementarios, por tipo de servicio y titularidad del centro ...	105
2. Número de centros con comedor escolar, por tipo de centro.....	106
3. Número de centros con residencia escolar, por tipo de centro	107

4.	Número de centros con transporte escolar, por tipo de centro.....	108
5.	Alumnado usuario de comedor escolar, por enseñanza. Todos los centros.....	109
6.	Alumnado usuario de comedor escolar, por enseñanza. Centros públicos.....	110
7.	Alumnado usuario de residencia escolar, por enseñanza. Todos los centros.....	111
8.	Alumnado usuario de residencia escolar, por enseñanza. Centros públicos.....	112
9.	Alumnado usuario de transporte escolar, por enseñanza. Todos los centros.....	113
10.	Alumnado usuario de transporte escolar, por enseñanza. Centros públicos.....	114
11.	Alumnado usuario del servicio de apertura antes y/o después del horario escolar, por enseñanza. Todos centros.....	115
12.	Alumnado usuario del servicio de apertura antes del horario escolar, por enseñanza. Centros públicos.....	116
III.	PROFESORADO Y OTRO PERSONAL EN CENTROS DOCENTES	
III.1.	ENSEÑANZAS DE RÉGIMEN GENERAL	
1.	Profesorado por tipo de centro. Todos los centros.....	119
2.	Profesorado por tipo de centro. Centros públicos.....	120
3.	Profesorado por tipo de centro. Centros privados.....	121
4.	Profesorado por enseñanza que imparte y sexo. Todos los centros.....	122
5.	Profesorado por enseñanza que imparte y sexo. Centros públicos.....	123
6.	Profesorado por enseñanza que imparte y sexo. Centros privados.....	124
7.	Profesorado por cuerpo/categoría y sexo. Centros públicos.....	125
8.	Profesorado por categoría y sexo. Centros privados.....	126
9.	Profesorado por edad. Todos los centros. Ambos sexos.....	126
10.	Profesorado por edad. Todos los centros. Mujeres.....	128
11.	Profesorado por edad. Centros públicos.....	129
12.	Profesorado por edad. Centros privados.....	130
13.	Profesorado por titularidad y dedicación.....	131
14.	Personal de dirección y especializado sin función docente, por titularidad y sexo.....	132
15.	Personal administrativo por titularidad y sexo.....	133
16.	Personal subalterno y de servicios, por titularidad y sexo.....	134
III.2.	ENSEÑANZAS DE RÉGIMEN ESPECIAL	
1.	Profesorado por tipo de centro. Todos los centros.....	137
2.	Profesorado por tipo de centro. Centros públicos.....	138
3.	Profesorado por tipo de centro. Centros privados.....	139
4.	Profesorado de Enseñanzas Artísticas, por cuerpo/categoría y sexo. Centros públicos.....	140
5.	Profesorado de Escuelas Oficiales de Idiomas, por cuerpo/categoría y sexo.....	141
6.	Profesorado de Artes Plásticas y Diseño, por tipo de centro, titularidad y sexo.....	142
7.	Profesorado de Artes Plásticas y Diseño, por tipo de centro, titularidad y dedicación.....	143
8.	Profesorado de Enseñanzas de la Música, por titularidad y sexo.....	144
9.	Profesorado de Enseñanzas de la Música, por titularidad y dedicación.....	145
10.	Profesorado de Enseñanzas de la Danza, por titularidad y sexo.....	146
11.	Profesorado de Enseñanzas de la Danza, por titularidad y dedicación.....	147
12.	Profesorado de Enseñanzas de Arte Dramático, por titularidad y sexo.....	148
13.	Profesorado de Enseñanzas de Arte Dramático, por titularidad y dedicación.....	148
14.	Profesorado de Escuelas Oficiales de Idiomas, por sexo y dedicación.....	149
15.	Otro personal de Enseñanzas Artísticas, por titularidad, categoría y sexo.....	150
16.	Otro personal de Escuelas Oficiales de Idiomas, por categoría y sexo.....	151
IV.	ALUMNADO MATRICULADO	
IV.1.	ENSEÑANZAS DE RÉGIMEN GENERAL	
IV.1.1.	TODAS LAS ENSEÑANZAS	
1.	Total de alumnado matriculado, por enseñanza. Todos los centros.....	155
2.	Total de alumnado matriculado, por enseñanza. Centros públicos.....	157

3.	Total de alumnado matriculado, por enseñanza. Centros Privados	159
4.	Total de alumnado matriculado, por enseñanza. Centros privados - Enseñanza concertada .	161
5.	Total de alumnado matriculado, por enseñanza. Centros privados – Enseñanza no concertada.....	163

IV.1.2. EDUCACIÓN INFANTIL

1.	Alumnado matriculado, por titularidad y sexo.....	165
2.	Alumnado matriculado, por edad y sexo. Todos los centros	166
3.	Alumnado matriculado, por edad y sexo. Centros públicos.....	167
4.	Alumnado matriculado, por edad y sexo. Centros privados	168
5.	Alumnado que cursa lengua extranjera, por lengua y titularidad.....	169

IV.1.3. EDUCACIÓN PRIMARIA

1.	Alumnado matriculado, por curso. Todos los centros. Ambos sexos	170
2.	Alumnado matriculado, por curso. Todos los centros. Mujeres.....	171
3.	Alumnado matriculado, por curso. Centros públicos. Ambos sexos.....	172
4.	Alumnado matriculado, por curso. Centros públicos. Mujeres.....	173
5.	Alumnado matriculado, por curso. Centros privados. Ambos sexos	174
6.	Alumnado matriculado, por curso. Centros privados. Mujeres.....	175
7.	Alumnado matriculado, por titularidad, sexo, edad y curso.....	176
8.	Alumnado repetidor, por ciclo y sexo. Todos los centros.....	178
9.	Alumnado repetidor, por ciclo y sexo. Centros públicos.....	179
10.	Alumnado que cursa lengua extranjera, por lengua y titularidad.....	180

IV.1.4. EDUCACIÓN SECUNDARIA OBLIGATORIA

1.	Alumnado matriculado, por ciclo y curso. Todos los centros. Ambos sexos.....	181
2.	Alumnado matriculado, por ciclo y curso. Todos los centros. Mujeres.....	182
3.	Alumnado matriculado, por ciclo y curso. Centros públicos. Ambos sexos.....	183
4.	Alumnado matriculado, por ciclo y curso. Centros públicos. Mujeres	184
5.	Alumnado matriculado, por ciclo y curso. Centros privados. Ambos sexos.....	185
6.	Alumnado matriculado, por ciclo y curso. Centros privados. Mujeres.....	186
7.	Alumnado matriculado, por titularidad, sexo, edad, ciclo y curso.....	187
8.	Alumnado repetidor, por ciclo y sexo. Todos los centros.....	189
9.	Alumnado repetidor, por ciclo y sexo. Centros públicos	190
10.	Alumnado según lengua extranjera obligatoria que cursa, por titularidad.....	191
11.	Alumnado que cursa lengua extranjera optativa, por lengua y titularidad.....	192

IV.1.5. BACHILLERATO

1.	Alumnado matriculado, por régimen y titularidad del centro	193
2.	Alumnado matriculado en régimen ordinario, por curso y sexo	194
3.	Alumnado matriculado, por curso y modalidad. Todos los centros. Ambos sexos.....	195
4.	Alumnado matriculado, por curso y modalidad. Todos los centros. Mujeres.....	196
5.	Alumnado matriculado, por curso y modalidad. Centros públicos. Ambos sexos.....	197
6.	Alumnado matriculado, por curso y modalidad. Centros públicos. Mujeres	198
7.	Alumnado matriculado, por curso y modalidad. Centros privados. Ambos sexos.....	199
8.	Alumnado matriculado, por curso y modalidad. Centros privados. Mujeres.....	200
9.	Alumnado matriculado, por titularidad, sexo, edad y curso.....	201
10.	Alumnado repetidor en régimen ordinario, por curso y sexo.....	202
11.	Alumnado repetidor en régimen ordinario, por curso y sexo. Centros públicos.....	203
12.	Alumnado según la lengua extranjera obligatoria que cursa, por titularidad	204
13.	Alumnado que cursa lengua extranjera optativa, por lengua y titularidad.....	205

IV.1.6. BACHILLERATO A DISTANCIA

1.	Alumnado matriculado, por curso y sexo.	206
2.	Alumnado matriculado, por sexo, edad y curso	207
3.	Alumnado que cursa lengua extranjera obligatoria y optativa, por lengua cursada	208

IV.1.7. CICLOS FORMATIVOS DE F.P. – GRADO MEDIO

1. Alumnado matriculado por régimen y titularidad.....	209
2. Alumnado matriculado en régimen ordinario por curso y sexo. Todos los centros	210
3. Alumnado matriculado en régimen ordinario por curso y sexo. Centros públicos	211
4. Alumnado matriculado en régimen ordinario por curso y sexo. Centros privados	212
5. Alumnado matriculado por ciclo formativo, titularidad y sexo	213
6. Alumnado matriculado por sexo, edad y titularidad	215
7. Alumnado repetidor, por titularidad y sexo	216
8. Distribución porcentual del alumnado de nuevo ingreso según procedencia, por titularidad.	217
9. Alumnado según la primera lengua extranjera que cursa	218
10. Alumnado según la segunda lengua extranjera que cursa.....	219

IV.1.8. CICLOS FORMATIVOS DE F.P. – GRADO SUPERIOR

1. Alumnado matriculado por régimen y titularidad.....	220
2. Alumnado matriculado en régimen ordinario por curso y sexo. Todos los centros	221
3. Alumnado matriculado en régimen ordinario por curso y sexo. Centros públicos	222
4. Alumnado matriculado en régimen ordinario por curso y sexo. Centros privados	223
5. Alumnado matriculado por ciclo formativo, titularidad y sexo	224
6. Alumnado matriculado por sexo, edad y titularidad	226
7. Alumnado repetidor, por titularidad y sexo	227
8. Distribución porcentual del alumnado de nuevo ingreso según procedencia, por titularidad.....	228
9. Alumnado según la primera lengua extranjera que cursa	229
10. Alumnado según la segunda lengua extranjera que cursa.....	230

IV.1.9. CICLOS FORMATIVOS A DISTANCIA

1. Alumnado matriculado, por grado y sexo.....	231
2. Alumnado matriculado, por ciclo formativo y sexo.....	231
3. Alumnado matriculado, por grado, sexo y edad	232

IV.1.10. PROGRAMAS DE GARANTÍA SOCIAL

1. Alumnado matriculado, por tipo de programa y sexo. Todos los centros	233
2. Alumnado matriculado, por tipo de programa y sexo. Centros Públicos.....	234
3. Alumnado matriculado, por tipo de programa y sexo. Centros Privados	235
4. Alumnado matriculado, por sexo, familia profesional, modalidad de programa y lugar de impartición	236
5. Alumnado matriculado, por sexo, edad, modalidad de programa y lugar de impartición .	238

IV.1.11. ALUMNADO CON NECESIDADES EDUCATIVAS ESPECIALES: EDUCACIÓN ESPECIAL E INTEGRACIÓN

1. Alumnado matriculado en E. Especial, por tipo de centro y titularidad	239
2. Alumnado matriculado en E. Especial, por tipo de enseñanza y sexo. Todos los centros .	240
3. Alumnado matriculado en E. Especial, por tipo de enseñanza y sexo. Centros públicos...	241
4. Alumnado matriculado en E. Especial, por tipo de enseñanza y sexo. Centros privados ..	242
5. Alumnado matriculado en E. Especial, por tipo de discapacidad. Ambos sexos.....	243
6. Alumnado matriculado en E. Especial, por tipo de discapacidad. Mujeres	244
7. Alumnado con necesidades educativas especiales integrado, por enseñanza. Ambos sexos.	245
8. Alumnado con necesidades educativas especiales integrado, por enseñanza. Mujeres ..	246
9. Alumnado con necesidades educativas especiales integrado, por enseñanza. Centros. Públicos	247
10. Alumnado con necesidades educativas especiales integrado, por enseñanza. Centros Privados	248

IV.2. ENSEÑANZAS DE RÉGIMEN ESPECIAL

IV.2.1. TODAS LAS ENSEÑANZAS

1. Total de alumnado matriculado, por enseñanza. Todos los centros.....	251
2. Total de alumnado matriculado, por enseñanza. Centros públicos.....	253
3. Total de alumnado matriculado, por enseñanza. Centros privados.....	255

IV.2.2. CICLOS FORMATIVOS DE ARTES PLÁSTICAS Y DISEÑO

1. Alumnado matriculado, por titularidad y sexo. Grado Medio.....	257
2. Alumnado matriculado, por titularidad y sexo. Grado Superior.....	258
3. Alumnado matriculado, por ciclo formativo y sexo. Grado Medio.....	259
4. Alumnado matriculado, por ciclo formativo y sexo. Grado Superior.....	260
5. Alumnado matriculado, por grado, sexo, edad y titularidad.....	261
6. Distribución porcentual del alumnado de nuevo ingreso según procedencia, por grado.....	262

IV.2.3. ESTUDIOS SUPERIORES DE ARTES PLÁSTICAS Y DISEÑO

1. Alumnado matriculado, por enseñanza, curso y sexo.....	263
2. Alumnado matriculado, por especialidad y sexo. Conservación y Restauración de Bienes Culturales.....	264
3. Alumnado matriculado, por especialidad y sexo. Diseño.....	264
4. Alumnado matriculado, por enseñanza, edad y sexo.....	265

IV.2.4. ENSEÑANZAS DE LA MÚSICA

1. Alumnado matriculado, por grado/tipo de enseñanza y titularidad.....	267
2. Alumnado matriculado en el Grado Elemental, por titularidad y sexo. Enseñanzas Regladas.....	268
3. Alumnado matriculado en el Grado Medio, por titularidad y sexo. Enseñanzas Regladas....	269
4. Alumnado matriculado en el Grado Superior, por titularidad y sexo. Enseñanzas Regladas	270
5. Alumnado matriculado, por instrumento, titularidad y sexo. Enseñanzas Regladas.....	271
6. Alumnado matriculado, por grado, edad, sexo y titularidad. Grado Medio y Grado Superior.....	273
7. Alumnado matriculado en Enseñanzas No Regladas, por titularidad y sexo.....	274

IV.2.5. ENSEÑANZAS DE LA DANZA

1. Alumnado matriculado, grado/tipo de enseñanza y titularidad. Ambos sexos.....	275
2. Alumnado matriculado, por grado, sexo y titularidad. Enseñanzas Regladas.....	276
3. Alumnado matriculado, por grado, especialidad y sexo. Enseñanzas Regladas.....	277
4. Alumnado matriculado, por grado, sexo, edad y titularidad. Enseñanzas Regladas.....	278
5. Alumnado matriculado en Enseñanzas No Regladas, por titularidad y sexo.....	279

IV.2.6. ENSEÑANZAS DE ARTE DRAMÁTICO

1. Alumnado matriculado, por curso y sexo.....	280
2. Alumnado matriculado, por especialidad y sexo.....	280
3. Alumnado matriculado, por edad y sexo.....	280

IV.2.7. ENSEÑANZA DE IDIOMAS

1. Alumnado matriculado, por modalidad, ciclo y sexo.....	281
2. Alumnado matriculado, por idioma. Ambos sexos.....	282
3. Alumnado matriculado, por idioma. Mujeres.....	284
4. Alumnado matriculado, por ciclo, edad y sexo. Enseñanza presencial.....	286

IV.2.8. ENSEÑANZAS DEPORTIVAS

1. Alumnado matriculado, por sexo y titularidad. Grado Medio.....	287
2. Alumnado matriculado, por titulación cursada, sexo y titularidad. Grado Medio	287
3. Alumnado matriculado, por edad, sexo y titularidad.....	287

V. ALUMNADO EXTRANJERO

1. Alumnado extranjero, por enseñanza. Todos los centros.....	291
2. Alumnado extranjero, por enseñanza. Centros públicos.....	292
3. Alumnado extranjero, por enseñanza. Centros privados.....	293
4. Alumnado extranjero, por grupo de países. Todos los centros	294
5. Alumnado extranjero, por grupo de países. Centros públicos	295
6. Alumnado extranjero, por grupo de países. Centros privados	296
7. Alumnado extranjero, por país de nacionalidad y enseñanza. Ambos sexos	297
8. Alumnado extranjero, por país de nacionalidad y enseñanza. Mujeres	299

VI. RESULTADOS ACADÉMICOS DEL CURSO 2003-04

VI.1. ENSEÑANZAS DE RÉGIMEN GENERAL

1. Alumnado que terminó los estudios, por enseñanza. Todos los centros	303
2. Alumnado que terminó los estudios, por enseñanza. Centros públicos	304
3. Alumnado que terminó los estudios, por enseñanza. Centros privados	305
4. Alumnado de E. Primaria que promocionó de ciclo, por titularidad. Ambos sexos	306
5. Alumnado de E. Primaria que promocionó de ciclo, por titularidad. Mujeres.....	307
6. Alumnado de E. Secundaria Obligatoria que promocionó de ciclo/curso, por titularidad. Ambos sexos	308
7. Alumnado de E. Secundaria Obligatoria que promocionó de ciclo/curso, por titularidad. Mujeres	309
8. Alumnado de Bachillerato régimen ordinario que promocionó primer curso, por titularidad y sexo	310
9. Alumnado que terminó Bachillerato por régimen y modalidad.....	311
10. Alumnado que terminó Bachillerato por titularidad y modalidad. Ambos sexos	312
11. Alumnado que terminó Bachillerato por titularidad y modalidad. Mujeres.....	313
12. Alumnado que terminó Bachillerato a distancia, por sexo	314
13. Alumnado que terminó Ciclos Formativos de F.P. Grado Medio, por titularidad y sexo	315
14. Alumnado que terminó Ciclos Formativos de F.P. Grado Medio, por ciclo formativo, titularidad y sexo	316
15. Alumnado que terminó Ciclos Formativos de F.P. Grado Superior, por titularidad y sexo .	318
16. Alumnado que terminó Ciclos Formativos de F.P. Grado Superior, por ciclo formativo, titularidad y sexo	319
17. Alumnado que terminó Ciclos Formativos de F.P. a distancia por grado y sexo	321
18. Alumnado que terminó Ciclos Formativos de F.P. a distancia por ciclo formativo y sexo ..	321
19. Alumnado que terminó Programas de Garantía Social por tipo de programa y sexo. Todos los centros.....	322
20. Alumnado que terminó Programas de Garantía Social por tipo de programa y sexo. Centros públicos	323
21. Alumnado que terminó Programas de Garantía Social por familia profesional, tipo de programa, sexo y titularidad.	324

VI.2. ENSEÑANZAS DE RÉGIMEN ESPECIAL

1. Alumnado que terminó los estudios, por enseñanza. Todos los centros	329
2. Alumnado que terminó los estudios, por enseñanza. Centros públicos	330
3. Alumnado que terminó los estudios, por enseñanza. Centros privados.....	331
4. Alumnado que terminó las Enseñanzas de Artes Aplicadas y Oficios Artísticos, por titularidad y sexo	332
5. Alumnado que terminó las Enseñanzas de Artes Aplicadas y Oficios Artísticos, por especialidad, titularidad y sexo.....	332

6.	Alumnado que terminó Ciclos Formativos de Artes Plásticas y Diseño, por grado, titularidad y sexo	333
7.	Alumnado que terminó Ciclos Formativos de Artes Plásticas y Diseño, por grado, ciclo formativo y sexo	334
8.	Alumnado que terminó Conservación y Restauración de Bienes Culturales, por especialidad y sexo	336
9.	Alumnado que terminó Estudios Superiores de Diseño, por especialidad y sexo.....	336
10.	Alumnado que terminó Enseñanzas de la Música, por plan, grado y titularidad. Ambos sexos.....	337
11.	Alumnado que terminó Enseñanzas de la Música, por plan, grado y titularidad. Mujeres ...	338
12.	Alumnado que terminó el Grado Elemental de Música, por instrumento, titularidad y sexo	339
13.	Alumnado que terminó el Grado Medio de Música, por instrumento, titularidad y sexo.	340
14.	Alumnado que terminó el Grado Superior de Música Plan 66, por instrumento, titularidad y sexo	341
15.	Alumnado que terminó las Enseñanzas de la Danza, por grado, sección y sexo. Todos los centros	342
16.	Alumnado que terminó las Enseñanzas de la Danza, por grado, sección y sexo. Centros públicos	343
17.	Alumnado que terminó las Enseñanzas de Arte Dramático, por especialidad y sexo....	344
18.	Alumnado que terminó el Ciclo Superior de Enseñanza de Idiomas, por sexo e idioma. Matricula oficial y libre. Ambos sexos.	345
19.	Alumnado que terminó el Ciclo Superior de Enseñanza de Idiomas, por sexo e idioma. Matricula oficial y libre. Mujeres.	347

VII. EDUCACIÓN DE ADULTOS

1.	Centros y otras actuaciones, por titularidad.....	351
2.	Profesorado por sexo	352
3.	Profesorado por dedicación	353
4.	Alumnado matriculado en Enseñanzas de Carácter Formal, por enseñanza. Todos los centros. Ambos sexos	354
5.	Alumnado matriculado en Enseñanzas de Carácter Formal, por enseñanza. Todos los centros. Mujeres.....	356
6.	Alumnado matriculado en Enseñanzas de Carácter Formal, por enseñanza. Centros públicos. Ambos sexos	358
7.	Alumnado matriculado en Enseñanzas de Carácter Formal, por enseñanza. Centros públicos. Mujeres.....	360
8.	Alumnado matriculado en Enseñanzas de Carácter Formal, por grupos de edad.....	362
9.	Alumnado matriculado en Enseñanzas de Carácter No-Formal, por tipo de curso. Ambos sexos	363
10.	Alumnado matriculado en Enseñanzas de Carácter No-Formal, por tipo de curso. Mujeres	364
11.	Alumnado matriculado en Enseñanzas de Carácter No-Formal, por grupo de edad, tipo de curso y sexo.	365
12.	Alumnado extranjero, por enseñanza.....	366
13.	Alumnado extranjero en Enseñanzas de Carácter Formal, por grupo de países	367
14.	Alumnado extranjero, por país de nacionalidad y enseñanza. Ambos sexos	368
15.	Alumnado extranjero, por país de nacionalidad y enseñanza. Mujeres	369
16.	Alumnado graduado en Educación Secundaria para personas adultas. Curso 2003-04.	370

ESTADÍSTICA DEL GASTO PÚBLICO EN EDUCACIÓN

Metodología.....	373
------------------	-----

I. SERIES E INDICADORES (1995 a 2004)

1. Gasto Público Total en Educación	389
1.1. Cifras absolutas	389

1.2. Participación en el P.I.B. pm	390
1.3. Participación en el Gasto Público Total	391
2. Gasto Público en Educación no universitaria por tipo de Administración.	392
3. Gasto Público en Educación universitaria por tipo de Administración.	393
4. Gasto Público total en Educación por actividad educativa.....	394
5. Gasto Público total en Educación por naturaleza económica.....	395
6. Gasto Público en Becas	395
7. Gasto Público en Educación en concierto y subvenciones.....	396

II. RESULTADOS DETALLADOS. AÑO 2004

GASTO PÚBLICO EN EDUCACIÓN POR ACTIVIDAD EDUCATIVA Y NATURALEZA ECONÓMICA

1. Gasto Público Total en Educación por Administración	399
2. Gasto Público Total en Educación por actividad educativa.	400
3. Ministerio de Educación y Ciencia y Administraciones Educativas de las CC.AA.	401
4. Otros Ministerios y Otras Consejerías/Departamentos.....	401
5. Administración General del Estado.....	402
6. Andalucía (Consejería de Educación y Ciencia / Universidades) y Otras Consejerías	403
7. Aragón (Departamento de Educación, Cultura y Deporte / Universidades) y Otros Departamentos	404
8. Asturias, Principado de (Consejería de Educación y Ciencia / Universidades) y Otras Consejerías..	405
9. Balears, Illes (Consejería de Educación y Cultura / Universidades) y Otras Consejerías	406
10. Canarias (Consejería de Educación, Cultura y Deportes / Universidades) y Otras Consejerías.....	407
11. Cantabria (Consejería de Educación / Universidades) y Otras Consejerías	408
12. Castilla y León (Consejería de Educación / Universidades) y Otras Consejerías	409
13. Castilla-La Mancha (Consejería de Educación / Universidades) y Otras Consejerías	410
14. Cataluña (Departamento de Enseñanza / Universidades) y Otros Departamentos	411
15. Comunidad Valenciana (Consejería de Cultura, Educación y Deportes/ Universidades) y Otras Consejerías	412
16. Extremadura (Consejería de Educación, Ciencia y Tecnología / Universidades) y Otras Consejerías ...	413
17. Galicia (Consejería de Educación y Ordenación Universitaria / Universidades) y Otras Consejerías	414
18. Madrid, Comunidad de (Consejería de Educación / Universidades) y Otras Consejerías.....	415
19. Murcia, Región de (Consejería de Educación y Cultura / Universidades) y Otras Consejerías	416
20. Navarra, Comunidad Foral de (Departamento de Educación / Universidades) y Otros Departamentos	417
21. País Vasco (Departamento de Educación, Universidades e Investigación / Universidades) y Otros Departamentos	418
22. La Rioja (Consejería de Educación, Cultura y Deporte / Universidades) y Otras Consejerías	419
23. Corporaciones Locales	420
24. Anexo1. Conciertos y subvenciones.....	421
25. Anexo2. Presupuestos liquidados de ingresos de las universidades públicas.....	422
26. Anexo3. Presupuestos liquidados de gastos de las universidades públicas	423

ESTADÍSTICA DE BECAS CURSO 2004-05

Metodología.....	427
1. Número de becas, becarios e importe de las mismas concedidas por todas las Administraciones educativas por comunidad autónoma de destino. Todas las enseñanzas	433
2. Número de becas, becarios e importe de las mismas concedidas por el M.E.C., por comunidad autónoma de destino. Todas las enseñanzas.....	434
3. Número de becas, becarios e importe de las mismas concedidas por las Administraciones Educativas de las CC.AA. por comunidad autónoma de destino. Todas las enseñanzas	435
4. Número de becas concedidas por todas las Administraciones educativas, por Administración educativa financiadora y tipo de beca. Todas las enseñanzas	436

5. Importe de las becas concedidas por todas las Administraciones educativas, por Administración educativa financiadora y tipo de beca. Todas las enseñanzas.....	437
6. Numero de becarios de todas las Administraciones educativas, por Administración educativa financiadora y comunidad autónoma de destino. Todas las enseñanzas.	438
7. Importe de las becas concedidas por todas las Administraciones educativas, por Administración educativa financiadora y comunidad autónoma de destino. Todas las enseñanzas.	439
8. Número de becarios y beneficiarios de todas las Administraciones educativas, por sexo y comunidad autónoma de destino	440
9. Número de becarios y beneficiarios del M.E.C. por sexo y comunidad autónoma de destino.....	441
10. Número de becarios y beneficiarios de las Administraciones educativas de las CC.AA., por sexo y comunidad de destino	442
11. Número de becarios y beneficiarios de todas las Administraciones educativas, por tipo de centro y comunidad autónoma de destino	443
12. Número de becarios y beneficiarios del ME.C., por tipo de centro y comunidad autónoma de destino	444
13. Número de becarios y beneficiarios de las Administraciones educativas de las CC.AA., por tipo de centro y comunidad autónoma de destino.....	445
14. Número de ayudas concedidas por todas las Administraciones educativas, por Administración educativa y tipo de ayuda	446
15. Importe de las ayudas concedidas por todas las Administraciones educativas (miles de euros), por Administración educativa financiadora y tipo de ayuda educativa financiadora y tipo de beca	446
16. Número de beneficiarios de todas las Administraciones educativas, por Administración educativa financiadora y comunidad autónoma	447
17. Importe de las ayudas concedidas por todas las Administraciones educativas (miles de euros), por Administración educativa financiadora y comunidad autónoma de destino	448
18. Número de ayudas concedidas por todas las Administraciones educativas e importe de las mismas (miles de euros), por enseñanza y provincia del beneficiario.....	449
19. Número de ayudas concedidas por el M.E.C. e importe de las mismas (miles de euros), por enseñanza y provincia del beneficiario	450
20. Número de ayudas concedidas por las Administraciones educativas de las CC.AA. e importe de las mismas (miles de euros), por enseñanza y provincia del beneficiario	451
21. Número de beneficiarios de todas las Administraciones educativas, y Administraciones educativas de las CC.AA., por enseñanza y provincia del beneficiario	452
22. Número de ayudas concedidas por el M.E.C. e importe de las mismas (miles de euros), por tipo de ayuda y provincia del beneficiario.....	453
23. Número de ayudas concedidas por todas las Administraciones educativas, por tipo de ayuda y provincia del beneficiario.....	454
24. Número de ayudas concedidas por las Administraciones educativas de las CC.AA., por tipo de ayuda y provincia del beneficiario	455
25. Importe de las ayudas concedidas por todas las Administraciones educativas (miles de euros), por tipo de ayuda y provincia del beneficiario	456
26. Importe de las ayudas concedidas por las Administraciones educativas de las CC.AA. (miles de euros), por tipo de ayuda y provincia del beneficiario.....	457
27. Número de becas concedidas por todas las Administraciones educativas, por Administración educativa financiadora y tipo de beca	458
28. Importe de las becas concedidas por todas las Administraciones educativas (miles de euros), por Administración educativa financiadora y tipo de beca	458
29. Número de becarios de todas las Administraciones educativas, por Administración educativa financiadora y comunidad autónoma.....	459
30. Importe de las becas concedidas por todas las Administraciones educativas (miles de euros), por Administración educativa financiadora y comunidad autónoma de destino	460
31. Número de becas concedidas por todas las Administraciones educativas, por enseñanza y provincia de destino	461
32. Número de becas concedidas por el M.E.C., por enseñanza y provincia de destino	462
33. Número de becas concedidas por las Administraciones educativas de las CC.AA., por enseñanza y provincia de destino	463
34. Número de becarios de todas las Administraciones educativas, por enseñanza y provincia de destino	464
35. Número de becarios del M.E.C., por enseñanza y provincia de destino.....	465

36. Número de becarios de las Administraciones educativas de las CC.AA., por enseñanza y provincia de destino	466
37. Importe de las becas concedidas por todas las Administraciones educativas (miles de euros), por enseñanza y provincia de destino	467
38. Importe de las becas concedidas por el M.E.C. (miles de euros), por enseñanza y provincia de destino	468
39. Importe de las becas concedidas por todas las Administraciones educativas de las CC.AA. (miles de euros), por enseñanza	469
40. Número de becas concedidas por todas las Administraciones educativas, por tipo de beca y provincia del becario	470
41. Número de becas concedidas por el M.E.C., por tipo de beca y provincia de destino	471
42. Número de becas concedidas por las Administraciones educativas de las CC.AA., por tipo de beca y provincia de destino	472
43. Importe de las becas concedidas por todas las Administraciones educativas (miles de euros), por tipo de beca y provincia de destino	473
44. Importe de las becas concedidas por el M.E.C. (miles de euros), por tipo de beca y provincia de destino	474
45. Importe de las becas concedidas por las Administraciones educativas de las CC.AA. (miles de euros), por tipo de beca y provincia de destino	475
46. Número de becas concedidas por todas las Administraciones educativas, por Administración educativa financiadora y tipo de beca	475
47. Importe de las becas concedidas por todas las Administraciones educativas (miles de euros), por Administración educativa financiadora y tipo de beca	477
48. Número de becarios de todas las Administraciones educativas, por Administración educativa financiadora y comunidad autónoma de la universidad en la que está matriculado el becario	478
49. Importe de las becas de todas las Administraciones educativas (miles de euros), por Administración educativa financiadora y comunidad autónoma de la universidad en la que está matriculado el becario	479
50. Número de becas, número de becarios e importe de las concedidas por todas las Administraciones educativas por universidad en la que está matriculado el becario	480
51. Número de becas, número de becarios e importe de las concedidas por el M.E.C. por universidad en la que está matriculado el becario	481
52. Número de becas, número de becarios e importe de las concedidas por las Administraciones educativas de las CC.AA., por universidad en la que está matriculado el becario	482
53. Número de becas concedidas por todas las Administraciones educativas, por tipo de beca y universidad en la que está matriculado el becario	483
54. Número de becas concedidas por el M.E.C., por tipo de beca y universidad en la que está matriculado el becario	485
55. Número de becas concedidas por las Administraciones educativas de las CC.AA., por tipo de beca y universidad en la que está matriculado el becario	486
56. Importe de las becas concedidas por todas las Administraciones educativas (miles de euros), por tipo de beca y universidad en la que está matriculado el becario	488
57. Importe de las becas concedidas por el M.E.C. (miles de euros), por tipo de beca y universidad en la que está matriculado el becario	490
58. Importe de las becas concedidas por las Administraciones educativas de las CC.AA. (miles de euros) por tipo de beca y universidad en la que está matriculado el becario	491

***ESTADÍSTICA DE LA SOCIEDAD DE LA INFORMACIÓN
Y DE LA COMUNICACIÓN EN LOS CENTROS EDUCATIVOS
CURSO 2004-05***

Metodología	495
-------------------	-----

I. RESULTADOS POR COMUNIDAD AUTÓNOMA

1. Número medio de alumnos por ordenador, por titularidad / tipo de centro	503
2. Número medio de profesores por ordenador, por titularidad / tipo de centro	504
3. Número medio de ordenadores por unidad / grupo, por titularidad / tipo de centro	504

4.	Distribución porcentual de los ordenadores según utilización preferente, por titularidad / tipo de centro.....	505
5.	Distribución porcentual de los ordenadores según tipo de ordenador, por titularidad / tipo de centro ...	506
6.	Porcentaje de centros con conexión a Internet y tipo de conexión, por titularidad del centro	507
7.	Porcentaje de centros públicos con conexión a Internet y tipo de conexión, por tipo de centro	508
8.	Distribución porcentual de los centros con conexión a Internet según el ancho de banda de la conexión, por titularidad del centro	509
9.	Distribución porcentual de los centros con conexión a Internet según el ancho de banda de la conexión, por tipo de centro	510

II. RESULTADOS POR TAMAÑO DE MUNICIPIO

1.	Número medio de alumnos por ordenador, ordenadores por unidad / grupo y profesores por ordenador, por titularidad / tipo de centro	513
2.	Distribución porcentual de los ordenadores según utilización preferente, por titularidad / tipo de centro	514
3.	Distribución porcentual de los ordenadores según tipo de ordenador, por titularidad / tipo de centro	515
4.	Porcentaje de centros con conexión a Internet y tipo de conexión, por titularidad / tipo de centro	516
5.	Distribución porcentual de los centros con conexión a Internet según el ancho de banda de la conexión, por titularidad / tipo de centro	517

EL SISTEMA EDUCATIVO ESPAÑOL

El sistema educativo español en el curso de referencia de esta publicación, 2004-2005, se encuentra regulado por la Ley Orgánica de Ordenación General del Sistema Educativo (LOGSE) en los niveles anteriores a la universidad.

En la LOGSE el sistema educativo se estructura en enseñanzas de régimen general y en enseñanzas de régimen especial. Se incluyen dentro de las primeras la educación infantil, la educación primaria, la educación secundaria (que comprende la educación secundaria obligatoria, el bachillerato y la formación profesional de grado medio), la formación profesional de grado superior y la educación universitaria. También contempla la adecuación de estas enseñanzas a los alumnos con necesidades educativas especiales, la educación a distancia para los alumnos que no pueden asistir de modo regular a un centro docente y la educación de las personas adultas. Como enseñanzas de régimen especial se mencionan las enseñanzas artísticas, las enseñanzas de idiomas y las enseñanzas deportivas. Todas las enseñanzas especificadas se regulan por lo dispuesto en la mencionada ley, salvo la educación universitaria que se regula en la LOU.

1. Enseñanzas de Régimen General

1.1. Educación Infantil

La Educación Infantil comprende hasta los seis años de edad, momento en el cual se produce la incorporación a la educación obligatoria. Tiene por objetivos contribuir al desarrollo físico, intelectual, afectivo, social y moral de los niños. Se estructura en dos ciclos, el primer ciclo hasta los tres años, y el segundo, desde los tres hasta los seis años de edad.

1.2. Educación Primaria

La finalidad de este nivel educativo es proporcionar a todos los niños una educación común que haga posible la adquisición de los elementos básicos culturales, los aprendizajes relativos a la expresión oral, a la lectura, a la escritura y al cálculo aritmético, así como una progresiva autonomía de acción en su medio.

Comprende seis cursos académicos, agrupados en tres ciclos de dos cursos cada uno, y abarca desde los seis a los doce años de edad. La evaluación de los procesos de aprendizaje del alumnado es continua y global. Los alumnos accederán de un ciclo educativo a otro siempre que hayan alcanzado los objetivos correspondientes. La decisión de que un alumno permanezca un año más en el mismo ciclo sólo podrá adoptarse una vez a lo largo de la E. Primaria.

La Educación Primaria es impartida por maestros, que tendrán competencia en todas las áreas de este nivel. Las enseñanzas de la música, de la educación física, de los idiomas extranjeros o de aquellas enseñanzas que se determinen, son impartidas por maestros con la especialización correspondiente.

1.3. Educación Secundaria y Formación Profesional

1.3.1. Educación Secundaria Obligatoria

Tiene como finalidad transmitir a todos los alumnos los elementos básicos de la cultura, formarles para asumir sus deberes y ejercer sus derechos y prepararles para la incorporación a la vida activa o para acceder a la formación profesional específica de grado medio o al bachillerato.

Completa la enseñanza básica y abarca cuatro cursos académicos, entre los doce y los dieciséis años de edad. Consta de dos ciclos, de dos cursos cada uno, y se imparte por áreas de conocimiento. En la fijación de las enseñanzas mínimas del segundo ciclo, especialmente en el último curso, podrá establecerse la optatividad de alguna de estas áreas, así como su organización en materias.

El alumnado que al terminar esta etapa consigue los objetivos de la misma, recibe el título de Graduado en Educación Secundaria, que le faculta para acceder al Bachillerato y a la Formación Profesional específica de grado medio. En cualquier caso, el alumnado recibe una acreditación del centro educativo, en la que constan los años cursados y las calificaciones obtenidas en las distintas áreas.

Esta etapa es impartida por licenciados, ingenieros y arquitectos o quienes posean titulación equivalente a efectos docentes. En aquellas áreas o materias que se determinen, en virtud de su especial relación con la formación profesional, se establecerá la equivalencia a efectos docentes de títulos de Ingeniero Técnico, Arquitecto Técnico o Diplomado Universitario.

1.3.2. Bachillerato

Tiene como finalidad proporcionar al alumnado una madurez intelectual y humana, así como los conocimientos y habilidades que le permitan desempeñar sus funciones sociales con responsabilidad y competencia. Asimismo, capacitará para acceder a la formación profesional de grado superior y a los estudios universitarios.

Comprende dos cursos académicos que normalmente se cursarán entre los dieciséis y los dieciocho años de edad. Tiene modalidades diferentes:

- Artes.
- Ciencias de la Naturaleza y la Salud.
- Humanidades y Ciencias Sociales.
- Tecnología

Puede acceder a los estudios de bachillerato el alumnado que está en posesión del título de Graduado en Educación Secundaria. El alumnado que cursa satisfactoriamente el bachillerato en cualquiera de sus modalidades, recibe el título de Bachiller, que le faculta para acceder a la formación profesional de grado superior y a los estudios universitarios. En este último caso es necesario la superación de una prueba de acceso.

Para impartir esta etapa se exigen las mismas titulaciones y la misma cualificación pedagógica que las requeridas para la Educación Secundaria Obligatoria.

1.3.3. Ciclos Formativos de Formación Profesional, Grado Medio

Se accede con el título de Graduado en Educación Secundaria. También se puede acceder a través de una prueba regulada por las Administraciones educativas.

Estas enseñanzas tienen una estructura modular, con una duración que oscila entre 1.300 y 2.000 horas. Incluyen un módulo de Formación en Centro de Trabajo (FCT), el cual se desarrolla en la empresa y tiene como objetivo aplicar los conocimientos teóricos aprendidos en los centros educativos.

El alumnado que supera esta enseñanza obtiene el título de Técnico de la correspondiente profesión.

1.3.4. Ciclos Formativos de Formación Profesional, Grado Superior

Se accede con el título de Bachiller, por lo que tiene carácter de enseñanza postsecundaria. También se puede acceder a través de una prueba regulada por las Administraciones educativas.

Estas enseñanzas tienen una estructura modular, con una duración que oscila entre 1.300 y 2.000 horas. Incluyen un módulo de Formación en Centro de Trabajo (FCT), el cual se desarrolla en la empresa y tiene como objetivo aplicar los conocimientos teóricos aprendidos en los centros educativos.

El alumnado que supera esta enseñanza obtiene el título de Técnico Superior de la correspondiente profesión.

1.3.5. Programas de Garantía Social

Estos programas van dirigidos al alumnado que sobrepasa el límite de edad de la enseñanza obligatoria y abandona la educación secundaria sin haber alcanzado los objetivos y el título correspondiente. Estos programas proporcionan a los alumnos una formación básica y profesional que les permita incorporarse a la vida activa o proseguir sus estudios en las distintas enseñanzas reguladas en la Ley y, especialmente, en la Formación Profesional específica de grado medio.

1.4. Educación Universitaria

Se accede a este nivel de enseñanza tras superar el Bachillerato y las pruebas de acceso realizadas por las propias Universidades, o habiendo superado las pruebas para mayores de veinticinco años.

La organización de los estudios universitarios se establece mediante ciclos de al menos dos años de duración. En función de éstos, se establecen los distintos tipos de enseñanzas que ofrecen las universidades. Así, las enseñanzas *de primer ciclo*, con una clara orientación profesional, tienen una duración de tres cursos académicos (mínimo 180 créditos), tras los cuales se obtiene el título de *Diplomado, Arquitecto Técnico o Ingeniero Técnico*.

En el caso de las enseñanzas de *dos ciclos*, éstas se configuran en un primer ciclo de dos o tres años de duración y un segundo ciclo de dos años. Al finalizar este período se obtiene el título de *Licenciado, Arquitecto o Ingeniero*. En algunos casos, estas enseñanzas ofrecen una titulación intermedia, tras superar el primer ciclo, similar al que otorgan las enseñanzas de primer ciclo.

Existen igualmente enseñanzas universitarias *sólo de segundo ciclo*, con una duración de dos años académicos, dirigidas a alumnos que hayan completado un primer ciclo afín a estos estudios.

Por último, la oferta formativa en la universidad se completa con un conjunto de enseñanzas de *tercer ciclo*, a las que se accede tras obtener el título de Licenciado, Ingeniero o Arquitecto. Estos estudios comprenden al menos dos años académicos, estructurados en cursos y seminarios dirigidos a desarrollar una *Tesis Doctoral* que permite acceder al título de *Doctor*.

Además de esta oferta, las universidades pueden desarrollar cursos de especialización dirigidos a titulados universitarios, arquitectos o ingenieros, y que están orientados fundamentalmente a la aplicación profesional de los conocimientos adquiridos en los estudios universitarios que han realizado. La superación de estos cursos supone la obtención de un título de postgrado aportado por la universidad que los imparte.

1.5. Educación Especial

Tiene como objetivo básico preparar, mediante el tratamiento educativo adecuado, a los niños y jóvenes con discapacidades o inadaptados para su incorporación a la sociedad.

La Educación Especial se concreta en los apoyos y adaptaciones precisas para que el alumnado con discapacidades o inadaptación pueda llevar a cabo su proceso educativo en los centros ordinarios del sistema escolar en el régimen de mayor integración posible, o en los centros y unidades específicos cuando lo aconsejen la gravedad, características o circunstancias de su discapacidades o inadaptación.

La escolarización en centros públicos o privados financiados por fondos públicos, de alumnado de Educación Especial, en régimen de integración o en unidades específicas, es determinada por la autoridad educativa correspondiente, sobre la base del dictamen elaborado por los equipos multiprofesionales y previa audiencia de los padres o tutores.

2. Enseñanzas de Régimen Especial

2.1. Enseñanzas Artísticas

2.1.1. Ciclos Formativos de Artes Plásticas y Diseño

Comprenden estudios relacionados con las artes aplicadas, los oficios artísticos, el diseño en sus diversas modalidades y la conservación y restauración de bienes culturales. Las enseñanzas de artes plásticas y diseño se organizan en ciclos de formación específica de grado medio y de grado superior.

Para acceder a los ciclos de grado medio, es necesario, además de estar en posesión del título de Graduado en Educación Secundaria, acreditar las aptitudes necesarias mediante la superación de las pruebas que se establezcan.

Para acceder a los ciclos de grado superior, es necesario estar en posesión del título de Bachiller y superar las pruebas establecidas. No tienen que someterse a estas pruebas quienes han cursado en el bachillerato determinadas materias concordantes con los estudios profesionales en los que se quiere ingresar.

También es posible acceder a los grados medio y superior de estas enseñanzas sin cumplir los requisitos académicos establecidos, siempre que se demuestre tener tanto los conocimientos y aptitudes de la etapa educativa anterior como las habilidades específicas para cursar con aprovechamiento las enseñanzas correspondientes. Para acceder por esta vía a los ciclos de grado superior se requiere tener cumplidos los veinte años de edad.

Los ciclos formativos de estas enseñanzas incluyen también fases de formación práctica en empresas, estudios y talleres, así como la elaboración de proyectos.

2.1.2. Estudios Superiores de Artes Plásticas y Diseño

La superación de los estudios superiores permite la obtención de titulaciones equivalentes, a todos los efectos, al título de Diplomado Universitario. Las especialidades de estos estudios impartidas en el curso 2004-05 son (su superación permite obtener el título del mismo nombre):

- *Conservación y Restauración de Bienes Culturales*
- *Diseño*
- *Cerámica*

2.1.3. Enseñanzas de la Música y la Danza

Se estructura en tres grados:

- Grado elemental, con una duración de cuatro cursos.
- Grado medio, con una duración de seis cursos distribuidos en tres ciclos de dos cursos cada uno.
- Grado superior, con una duración de cuatro cursos.

Se puede acceder al grado elemental de estas enseñanzas mediante los criterios fijados por las Administraciones Educativas. Para el acceso al grado medio es necesario superar una prueba específica. Para acceder al grado superior se deben reunir los siguientes requisitos: estar en posesión del título de Bachiller, haber aprobado los estudios correspondientes al tercer ciclo de Grado Medio y superar una prueba específica de acceso. No obstante, es posible acceder al Grado Superior sin cumplir los requisitos

académicos establecidos, siempre que se demuestre tener los conocimientos y aptitudes necesarios para cursar estas enseñanzas.

El alumnado que supera el grado elemental recibe un certificado acreditativo. El alumnado que al término del grado medio ha alcanzado los objetivos del mismo tiene derecho al título de profesional de la enseñanza correspondiente. Al término del grado superior se tiene derecho al título superior en la especialidad correspondiente, que es equivalente a todo los efectos al título de Licenciado Universitario.

Además de los tres grados de las enseñanzas regladas, existe la oferta de enseñanzas no regladas reguladas por las Administraciones educativas que se cursan en escuelas específicas, sin limitación de edad y no conducentes a la obtención de títulos con validez académica o profesional.

2.1.4. Enseñanzas de Arte Dramático

Comprende un solo grado de carácter superior distribuido en cuatro cursos. Para acceder a esta enseñanza es preciso estar en posesión del título de Bachiller y haber superado la prueba específica establecida. No obstante, se puede acceder sin cumplir los requisitos académicos, siempre que se demuestren las habilidades específicas necesarias para cursar esta enseñanza.

El alumnado que supera las enseñanzas de Arte Dramático tiene derecho al título Superior de Arte Dramático, equivalente al de Licenciado Universitario.

2.2. Enseñanzas de las Escuelas Oficiales de Idiomas

Las enseñanzas de idiomas son impartidas en las Escuelas Oficiales de Idiomas. Para acceder a ellas es requisito imprescindible haber cursado el primer ciclo de la enseñanza secundaria obligatoria o estar en posesión del título de Graduado Escolar, del Certificado de Estudios Primarios o del Certificado de Escolaridad.

El primer nivel de las Enseñanzas Especializadas de Idiomas Extranjeros se estructura en dos ciclos, el Ciclo Elemental de tres años de duración y el Ciclo Superior de dos años de duración.

Las enseñanzas del Ciclo Elemental permiten la consecución del conocimiento de los aspectos básicos de la lengua objeto de estudio y la adquisición de las destrezas comunicativas fundamentales de dicha lengua. Las enseñanzas del Ciclo Superior completan el dominio de la lengua y la capacidad de utilizarlo en las diferentes situaciones de comunicación, tanto oral como escrita.

El alumnado que supera estos estudios se le otorga: en el Ciclo Elemental, la Certificación Académica correspondiente a este ciclo, y en el Ciclo Superior, el Certificado de Aptitud.

2.3. Enseñanzas Deportivas

Estas enseñanzas de Régimen Especial se organizan en grado medio y grado superior, sobre cada una de las modalidades deportivas y, en su caso, especialidades.

Al grado medio le corresponde la formación conducente al título de Técnico Deportivo. Para acceder a este grado es necesario estar en posesión del título de Graduado en Educación Secundaria o equivalente a efectos académicos y superar una prueba de carácter específico.

La formación de grado superior conduce al título de Técnico Deportivo Superior y para acceder a ella es necesario estar en posesión del título de Técnico deportivo de la modalidad o, en su caso, especialidad deportiva correspondiente, estar en posesión del título de Bachiller o equivalente a efectos académicos y superar, cuando así se establece, una prueba de carácter específico.

También es posible acceder a los grados medio y superior de estas enseñanzas sin cumplir los requisitos académicos establecidos, siempre que se supere o reúna los otros requisitos de acceso y reúna las condiciones de edad establecidas y se supere una prueba de madurez.

Los títulos son equivalentes, a todos los efectos, a los correspondientes de grado medio y grado superior de Formación Profesional.

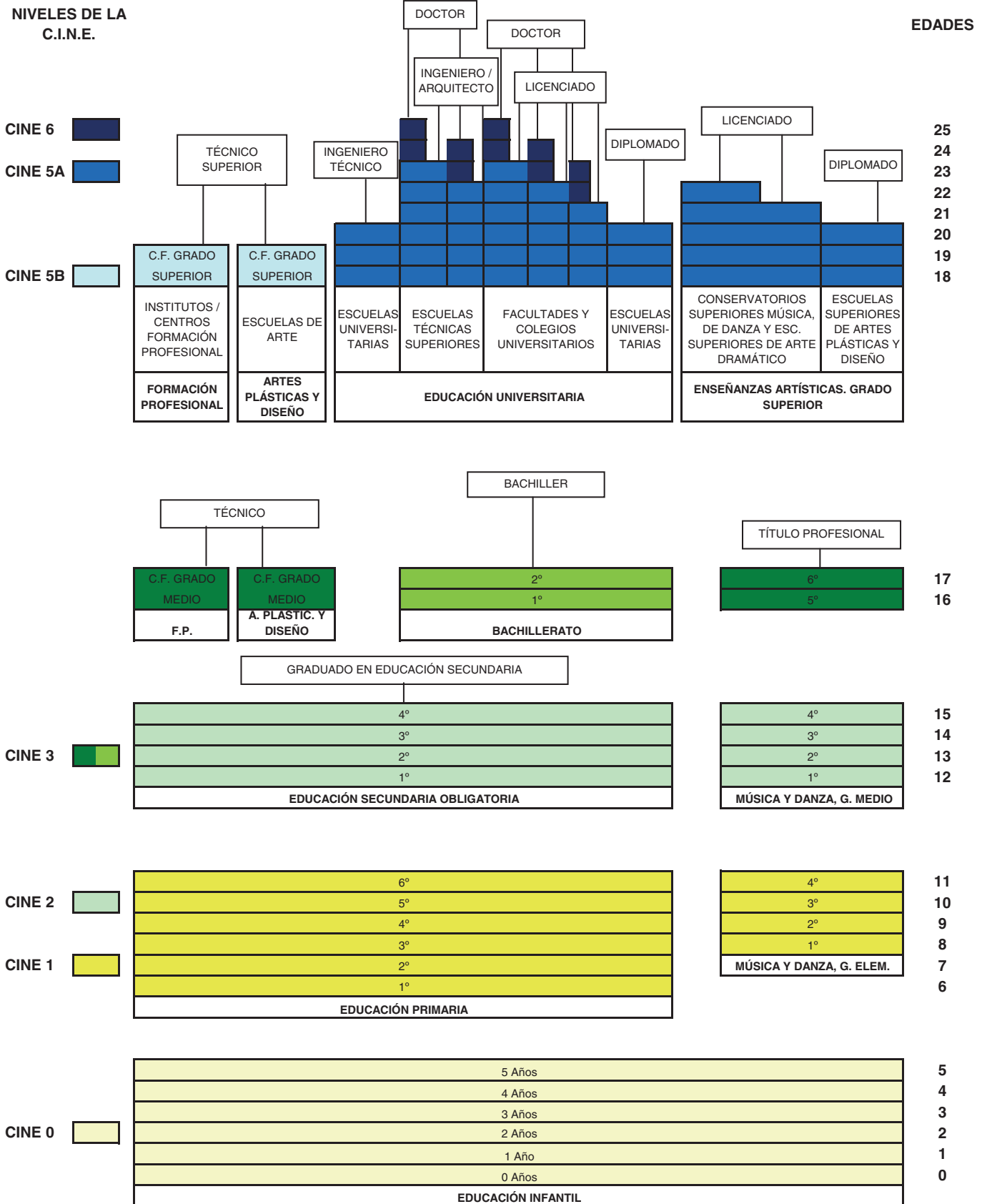
3. Educación de Adultos

La LOGSE regula también la educación de las personas adultas y establece que la educación permanente es el principio de todo el sistema educativo. Se pretende superar la concepción histórica de una educación de adultos concebida con carácter compensatorio y en ámbitos relacionados con la alfabetización y la compensación del fracaso escolar. Dentro de este marco de la educación permanente, la educación de las personas adultas tiene por objeto preparar a los alumnos para aprender por sí mismos y facilitar la incorporación de estas personas a las distintas enseñanzas, garantizándoles que puedan adquirir, actualizar, completar o ampliar sus conocimientos y aptitudes para su desarrollo personal y profesional. Estas enseñanzas se pueden cursar en dos modalidades: presencial y a distancia.

ORGANIGRAMA DEL SISTEMA EDUCATIVO: CORRESPONDENCIA CON LA CLASIFICACIÓN INTERNACIONAL NORMALIZADA DE LA EDUCACIÓN (C.I.N.E.)

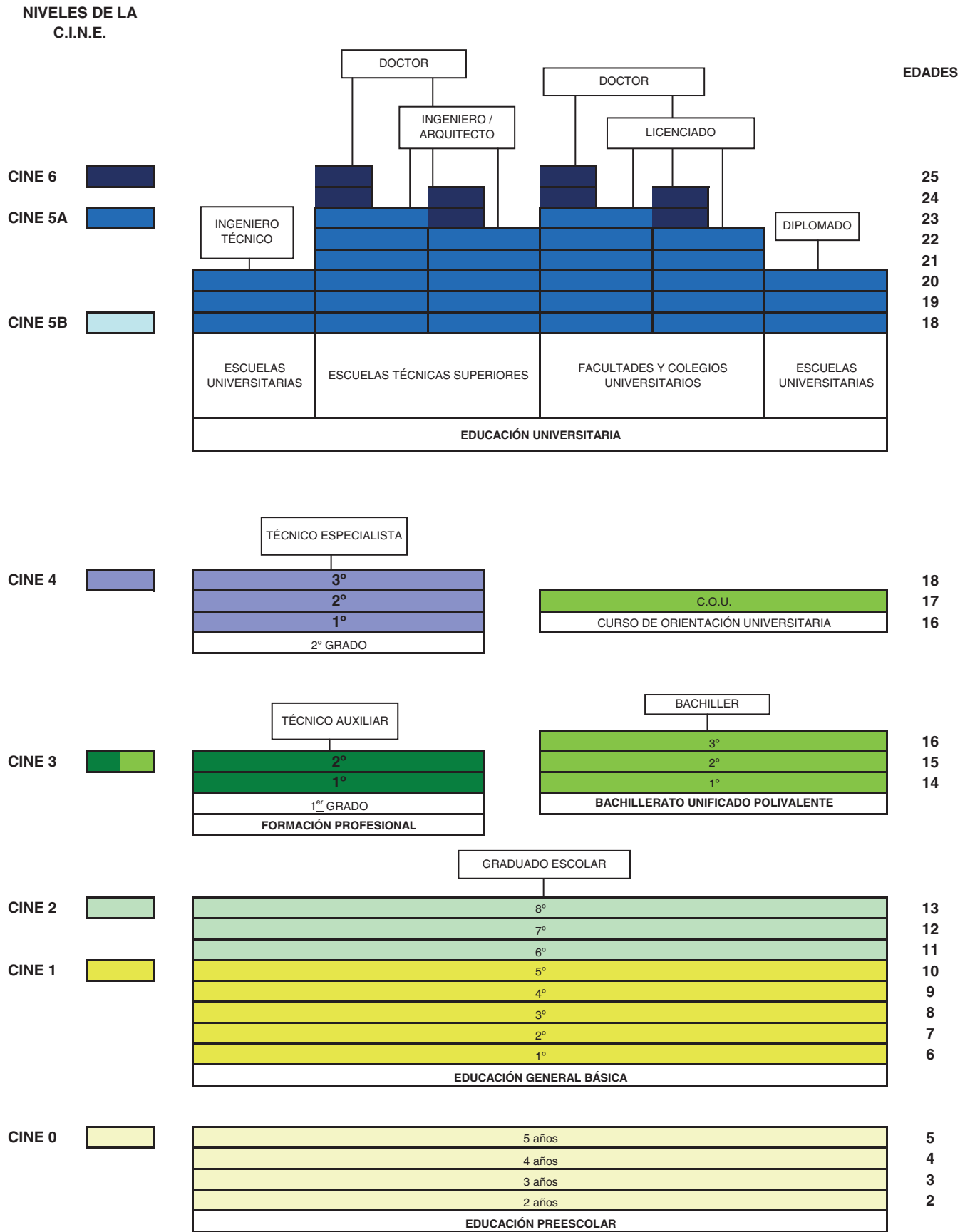
LEY DE ORDENACIÓN GENERAL DEL SISTEMA EDUCATIVO (L.O.G.S.E., 1990)

LEY ORGÁNICA DE UNIVERSIDADES (L.O.U., 2001)



ORGANIGRAMA DEL SISTEMA EDUCATIVO: CORRESPONDENCIA CON LA CLASIFICACIÓN INTERNACIONAL NORMALIZADA DE LA EDUCACIÓN (C.I.N.E.)

LEY GENERAL DE EDUCACIÓN (L.G.E., 1970)



***ESTADÍSTICA DE LAS
ENSEÑANZAS NO UNIVERSITARIAS***

METODOLOGÍA

1. OBJETIVOS DE LA ESTADÍSTICA

La *Estadística de las Enseñanzas no universitarias* tiene como principales objetivos:

- Obtener la información estadística necesaria para la planificación, el seguimiento y la evaluación de la política educativa en el nivel estatal, así como la correspondiente para el nivel autonómico.
- Producir los indicadores estadísticos necesarios para el Proyecto del Sistema Estatal de Indicadores de la Educación.
- Atender las demandas estadísticas de los organismos internacionales, relativas al ámbito de información establecido, especialmente las requeridas por la Unión Europea.
- Facilitar información que permita un conocimiento suficiente del Sistema Educativo Español al resto de Administraciones Públicas, a instituciones, a empresas, a investigadores y a la sociedad en general.

2. ÁMBITO DE LA ESTADÍSTICA

Esta estadística abarca todas las enseñanzas del Sistema Educativo Español, salvo la Enseñanza Universitaria. A continuación se facilita la relación completa de dichas enseñanzas:

Enseñanzas de Régimen General

- Educación Infantil
- Educación Primaria
- Educación Especial

Educación Secundaria y Formación Profesional

- Educación Secundaria Obligatoria
- Bachillerato
- Ciclos Formativos de F.P. Grado Medio (presencial y a distancia)
- Ciclos Formativos de F.P. Grado Superior (presencial y a distancia)
- Programas de Garantía Social

Enseñanzas de Régimen Especial

Enseñanzas Artísticas

Enseñanzas de las Artes Plásticas y de Diseño

- Ciclos Formativos de Artes Plásticas y Diseño. Grado Medio
- Ciclos Formativos de Artes Plásticas y Diseño. Grado Superior
- Estudios Superiores de Conservación y Restauración de Bienes Culturales
- Estudios Superiores de Diseño
- Estudios Superiores de Cerámica

Enseñanzas de Música

- Grado Elemental de Música
- Grado Medio de Música
- Grado Superior de Música y Canto

- Enseñanzas no regladas (Art. 39.5 LOGSE)
- Enseñanzas de Danza
- Grado Elemental de Danza
- Grado Medio de Danza
- Grado Superior de Danza
- Enseñanzas no regladas (Art. 39.5 LOGSE)
- Enseñanzas de Arte Dramático
- Enseñanzas de las Escuelas Oficiales de Idiomas
- Enseñanzas Deportivas

Educación de Adultos

En relación con el ámbito, se han de realizar las siguientes precisiones:

- Se definen, sólo a efectos de clasificación estadística, los siguientes tipos de *Programas de Garantía Social*:
 - *Programas de Iniciación Profesional*: programas destinados al alumnado en general que no ha conseguido el Graduado en Educación Secundaria y cumple los criterios de edad requeridos. Su finalidad puede ser tanto la inserción laboral como la recuperación escolar. Su duración puede ser de uno o dos años.
 - *Programas de Formación y Empleo*: destinados a la inserción laboral de los participantes y durante una parte del programa el alumno tiene un contrato de trabajo. En general se imparten en actuaciones subvencionadas por la Administración educativa. Su duración suele ser de un año.
 - *Programas de Garantía Social Especial*: destinados a alumnado con necesidades educativas especiales, su duración es variable y puede ir de 1 a 3 años de duración.
 - *Programas de Garantía Social - Jóvenes situación desfavorecida*: programas destinados a jóvenes desescolarizados y en situación de marginalidad, con dificultades personales, familiares o sociales. Su finalidad suele ser, además de facilitar su inserción laboral, mejorar su actitud y participación social. Suelen variar entre 1 y 2 años de duración.
- En la modalidad educativa de *Educación de Adultos* se recogen las enseñanzas impartidas en los centros públicos y privados, así como en las actuaciones de E. de Adultos que son el resultado de la colaboración (subvención, convenio, etc.) de la Administración educativa con otra administración pública o privada.
- Se incluyen en el ámbito de esta estadística las enseñanzas de sistemas educativos de otros países, que se imparten en centros docentes extranjeros ubicados en España.
- No se incluye en el ámbito de esta estadística la actividad educativa española realizada en centros en el exterior, dirigida a atender las necesidades de la población española residente en el extranjero y a la difusión de la lengua y cultura española.

3. CONCEPTOS FUNDAMENTALES

3.1. Centros docentes

- Se considera *centro docente*, todo centro creado o autorizado que imparte al menos una de las enseñanzas del ámbito de esta estadística en el curso de referencia.

- No se han considerado como centros docentes las *residencias escolares sin unidades escolares*, apareciendo únicamente especificados como centros con residencia escolar.
- Se consideran *centros públicos* aquellos de titularidad pública, bien sea la Administración General (M.E.C. o cualquier otro Ministerio), Autonómica (Consejerías de Educación u otras Consejerías de las CC.AA.), Local (Ayuntamientos, Diputaciones...) o cualquier otro ente público.
- Se consideran *centros privados* aquellos cuyo titular es una institución, entidad o persona de carácter privado. Todos los centros extranjeros se consideran privados, independientemente de su titular.
- Para las enseñanzas de Régimen General, y a efectos estadísticos, se ha utilizado una *clasificación estadística de los centros según las enseñanzas que imparten* en el curso de referencia. En esta clasificación cada centro aparece contabilizado una sola vez. La clasificación es la siguiente:
 - *Centros de E. Infantil*, centros con alumnado exclusivamente de E. Infantil.
 - *Centros de E. Primaria*, centros con alumnado de E. Primaria, aunque también pueden tener alumnado de E. Infantil.
 - *Centros de E. Primaria y E.S.O.*, centros con alumnado de E. Primaria y de E.S.O., aunque también pueden tener alumnado de E. Infantil.
 - *Centros de E.S.O. y/o Bachilleratos y/o F.P.*, centros con alumnado de una o varias de las enseñanzas de E.S.O., Bachillerato y Ciclos Formativos de F.P.. No se incluyen en este apartado las Escuelas de Arte que imparten Bachillerato.
 - *Centros de E. Primaria, E.S.O. y Bachilleratos/Formación Profesional*, centros con alumnado de E. Primaria, E.S.O. y con alumnado de una o varias de las enseñanzas de Bachillerato y Ciclos Formativos de F.P.; también pueden tener alumnado de E. Infantil.
 - *Centros específicos de Educación Especial*, centros con exclusivamente alumnado con necesidades educativas especiales.
 - *Centros específicos de Educación a Distancia*, centros con alumnado exclusivamente de programas específicos de Educación a Distancia.
- En la información del *número de centros que imparten una enseñanza*, se considera que un centro imparte una enseñanza cuando tiene alumnado matriculado en dicha enseñanza en el curso de referencia. En esta información un mismo centro puede aparecer contabilizado varias veces, según las distintas enseñanzas que imparte.

3.2. Grupos/unidades

- Esta variable se recoge sólo para las enseñanzas de Régimen General. El término *unidad* se utiliza para las enseñanzas de E. Infantil, E. Primaria y E. Especial, y *grupo* para las enseñanzas de E. Secundaria y Formación Profesional.
- Se considera como *grupo/unidad* al alumnado que tiene un mismo tutor y que cursa gran parte de su horario lectivo conjuntamente, aunque durante otra parte del horario puede separarse para la realización de asignaturas optativas o por otras causas.
- No se consideran como grupos las subdivisiones existentes por idiomas u otras materias optativas.
- La *unidad mixta* es una unidad escolar en la que existe alumnado de E. Infantil y de E. Primaria, y en algún caso también de E.S.O..
- No se contabilizarán como grupos de Ciclos Formativos de F.P. los formados por alumnado matriculado específicamente para la realización de la Formación en el Centro de Trabajo.

3.3. Servicios complementarios.

- Para las enseñanzas de Régimen General la estadística proporciona información de los servicios complementarios ligados a la actividad educativa de los centros. Se consideran los siguientes servicios complementarios:
 - *Comedor escolar*
 - *Residencia escolar*
 - *Transporte escolar*
 - *Apertura del centro antes y/o después del comienzo del horario lectivo*: Se recoge bajo esta denominación el servicio que ofertan algunos centros de ampliación de su horario antes y/o después de su horario lectivo, siendo atendido el alumnado que utiliza ese servicio por personal cualificado. Durante ese período de tiempo pueden realizar actividades educativas, lúdicas o recreativas. En algunos casos este servicio se denomina también "servicio de guardería".
- Se ofrece información del número de centros educativos que ofertan estos servicios y del alumnado usuario de los mismos.

3.4. Profesorado y otro personal en centros

- La estadística recoge todo el *personal* de los centros docentes del ámbito de la estadística.
- El personal se distribuye primeramente en *profesorado* y en *otro personal*, de acuerdo con las siguientes definiciones:
 - Profesorado: personal que ejerce la docencia directa con el alumnado en el centro dentro del horario escolar.
 - Otro personal: personal del centro que no realiza labores de docencia directa dentro del horario escolar (personal docente que no imparte clase y personal no docente)
- Precisiones a los conceptos definidos anteriormente:
 - No se incluye el personal docente que interviene exclusivamente en actividades complementarias extracurriculares que se realizan en los centros docentes con carácter voluntario, ni el personal que interviene ocasionalmente en los centros docentes.
 - Se incluye el personal subalterno de Administración Local que está en centros públicos de E. Primaria.
 - No se incluye el personal de contratos de servicios con empresas (limpieza, cocina, transporte, seguridad, etc.).
- Entre las características de estudio del *Personal en centros docentes*, se destacan las siguientes:
 - a) *Sexo*. Para todas las enseñanzas la estadística proporciona información del profesorado y del otro personal clasificado por esta característica.
 - b) *Enseñanza que imparte*. Esta característica tiene especial interés para el profesorado que imparte enseñanzas de Régimen General, clasificándose en:
 - * *Profesorado* que imparte exclusivamente enseñanzas de los niveles de *E. Infantil* y *E. Primaria*.
 - * *Profesorado* que imparte exclusivamente enseñanzas de *E. Secundaria* y *Formación Profesional*.
 - * *Profesorado que imparte enseñanzas de ambos grupos de niveles*, compatibilizando las enseñanzas de *E. Infantil-Primaria* y de *E. Secundaria/F.P.*.
 - * *Profesorado de E. Especial*, donde se incluye el profesorado de centros específicos y de unidades de *E. Especial* en centros ordinarios. No se incluye el profesorado que atiende al alumnado integrado en centros ordinarios, ya que se clasifica según el nivel educativo que cursa el alumnado atendido.

c) *Cuerpo/ categoría. El profesorado de enseñanzas de Régimen General se clasifica en:*

Por cuerpo (para la Enseñanza Pública):

- Profesores de Educación Secundaria
- Profesorado Técnico de F.P.
- Maestros
- Otro profesorado (profesorado de religión de la Conferencia Episcopal, profesorado especialista de F.P., etc.).

Por categoría (para la Enseñanza Privada):

- Profesores Titulares.
- Profesores Adjuntos, Agregados, Auxiliares o Maestros de Taller
- Profesores de Primaria (Maestros)
- Otro profesorado

El *Otro personal del centro*, sin función docente, se clasifica en las siguientes categorías:

- *Personal de Dirección sin función docente* (director sin función docente; jefe de estudios sin función docente; secretario del centro sin función docente; administrador)
- *Personal especializado y profesorado sin función docente* (profesorado sin función docente; personal de gabinetes psicopedagógicos y de orientación sin función docente, personal sanitario, asistentes sociales, fisioterapeutas, educadores, cuidadores)
- *Personal administrativo* (personal de secretaría; personal informático-administrativo)
- *Personal de servicios y subalterno* (personal de cocina, de servicios domésticos, ordenanzas y vigilantes, telefonistas, jardineros, vigilantes, personal de limpieza, personal no cualificado).

d) *Dedicación horaria en el centro. El personal se clasifica por su dedicación horaria en el centro en:*

- *Dedicación Completa o Total*, toda aquella igual o superior al 75% de la duración de la jornada laboral habitual de ese cuerpo o categoría.
- *Dedicación Parcial*, cualquier dedicación inferior a la considerada como completa de ese cuerpo o categoría

3.5. Alumnado matriculado

- La estadística recoge información de todo el alumnado matriculado en un curso académico en alguna de las enseñanzas del ámbito, tanto si se ha matriculado para la realización de un curso completo de una enseñanza o si solamente cursa parte de sus materias o asignaturas.
- Entre las características de estudio del alumnado matriculado, se destacan las siguientes:
 - a) *Sexo*. En su mayor parte, toda la información de alumnado se clasifica por esta característica.
 - b) *Edad*. La edad del alumnado está referida al 31 de diciembre del año de comienzo del curso académico.
 - c) *Curso*. Esta característica se recoge para todas las enseñanzas que procede, así como también se clasifica al alumnado por *opción, modalidad, régimen, etc.*, de acuerdo a la estructuración de cada enseñanza.
El alumnado con alguna materia/asignatura pendiente no superada de cursos anteriores se contabiliza sólo una vez, en el curso superior que realiza.
 - d) *Repetición*. Esta característica sólo se obtiene para las enseñanzas de Régimen General. Se considera alumnado repetidor aquél que se matricula como curso más alto, en uno en el que ya estuvo matriculado anteriormente.
No se considera alumnado repetidor al que se matricula por primera vez en un curso completo y lleva áreas/materias/asignaturas pendientes del curso anterior, ni tampoco al alumnado que repitió cursos anteriores y en el curso de referencia no lo hace.

- e) *Necesidades educativas especiales* (Discapacidad). Sólo para enseñanzas de Régimen General. Se considera alumnado con necesidades educativas especiales (ACNEE), al alumnado con necesidades educativas permanentes valorado como tal por los equipos psicopedagógicos.
La clasificación primera de este alumnado se hace según esté escolarizado en unidades/centros específicos de educación especial o esté integrado en un centro ordinario. El alumnado ACNEE también se clasifica según tipo de discapacidad en: *Discapacidad Auditiva; Disc. Motórica; Disc. Psíquica (ligera; media; severa; profunda); Disc. Visual; Trastornos graves de la personalidad/autismo; Plurideficiencia; Sobredotación intelectual*.
- f) *Aprendizaje de lenguas extranjeras*. Esta característica se recoge para la mayoría de las enseñanzas de Régimen General, así como para las enseñanzas de las Escuelas de Idiomas. Se clasifica la información, en los casos en los que procede, por idioma *obligatorio* y por idioma *optativo*, y se presenta con el mayor grado de desagregación posible según los idiomas estudiados, pero al menos, para los idiomas *Alemán, Francés e Inglés*. No se incluye en esta característica la enseñanza de idiomas extranjeros en clases extraescolares.
- g) *Especialidad/Rama profesional/Familia Profesional/Ciclo Formativo, etc.* Para las enseñanzas de Formación Profesional y para las de Régimen Especial, se clasifica al alumnado por las distintas especialidades que puede cursar. El alumnado que cursa más de una especialidad aparece reflejado en las distintas especialidades que realiza.
- h) *Procedencia/forma de acceso del alumnado de nuevo ingreso*. El alumnado matriculado por primera vez en enseñanzas de formación profesional se le clasifica por su procedencia/forma de acceso.
- i) *Nacionalidad extranjera (País de nacionalidad)*. Se recoge el alumnado extranjero por país de nacionalidad. El alumnado que está en situación de doble nacionalidad con otro país, se considera español.

3.6. Resultados académicos del alumnado

- Se recoge información de los resultados académicos de las distintas enseñanzas derivados de las evaluaciones finales (habitualmente en los meses de Junio/Septiembre).
- Las características de estudio sobre el alumnado con resultados académicos, son:
 - a) *Sexo*. Toda la información se clasifica por esta característica.
 - b) *Ciclo/curso*. Para las enseñanzas de E. Primaria, E. Secundaria Obligatoria y Bachilleratos, se obtiene información del alumnado que promociona de ciclo o curso, según corresponda. Los resultados de los Bachilleratos también se recogen clasificados por *modalidad* u *opción*, cuando procede.
 - c) *Especialidad/Familia Profesional/Ciclo Formativo, etc.* Para las enseñanzas de Formación Profesional y para las de Régimen Especial, se recoge el alumnado que termina la enseñanza clasificado por especialidad.

4. PERÍODO DE REFERENCIA DE LA INFORMACIÓN

Toda la información de la estadística, excepto la de *resultados del alumnado*, corresponde a la situación del curso escolar a mediados del mes de octubre, cuando la actividad educativa del curso ya se encuentra en pleno funcionamiento. Sin embargo, para algunas enseñanzas es necesario retrasar el periodo de recogida, ya que se puede prolongar su periodo de matrícula (Programas de Garantía Social, Educación a Distancia, Educación de Adultos, etc.).

La información de *resultados del alumnado* está referida al curso anterior al que se realiza la estadística, proporcionando información de los resultados académicos de las distintas enseñanzas procedentes de las evaluaciones finales del curso que ha finalizado (habitualmente en los meses de Junio/Septiembre).

5. PROCEDIMIENTO DE OBTENCIÓN DE LA INFORMACIÓN

Para la consecución de esta estadística estatal se estableció una cooperación activa entre el M.E.C. y las Administraciones educativas de las CC.AA a través de la Comisión de Estadística de la Conferencia de Educación. De dicha Comisión depende el Grupo Técnico de Coordinación Estadística, formado por representantes de los servicios estadísticos del M.E.C. y de las Comunidades Autónomas.

En la producción de la estadística intervienen los servicios estadísticos de ambos niveles de administración, participando en las diferentes fases de la siguiente manera:

- Los Manuales metodológicos son elaborados por la Oficina Estadística del M.E.C., en colaboración con los servicios estadísticos de las Administraciones educativas. Dichos Manuales recogen las definiciones, clasificaciones, nomenclaturas, códigos, criterios de calidad, de análisis y tratamiento de la información, que han de permitir integración y coherencia de los resultados. También incluyen el diseño de los registros que las CC.AA. han de utilizar para facilitar la información a la Oficina de Estadística.
- Los servicios estadísticos de las Administraciones educativas de las CC.AA. realizan:
 - La dirección y ejecución de la recogida, depuración y tratamiento de la de la Estadística de la Comunidad, de acuerdo con la metodología de la Estadística estatal aprobada por la Comisión de Estadística.
 - El análisis de calidad de los datos de su ámbito territorial.
 - La obtención y difusión de los resultados autonómicos, en coordinación con los resultados de la Estadística estatal.
 - La transmisión de los datos estadísticos a la Oficina de Estadística del M.E.C..
- La Oficina de Estadística del M.E.C. efectúa:
 - La integración y el tratamiento de los datos de las CC.AA.
 - El análisis de calidad de los datos del ámbito estatal.
 - La obtención y difusión de los resultados estadísticos de la Estadística, en coordinación con los resultados de las CC.AA..
- Por otra parte, la Oficina de Estadística del M.E.C. también viene efectuando las mismas funciones que realizan los servicios estadísticos de las CC.AA. para el territorio gestionado directamente por el M.E.C..

6. RESULTADOS ESTADÍSTICOS

6.1. Estructura de la información

En esta publicación los resultados comprende los siguientes apartados:

- *Resúmenes Generales*: Este apartado presenta los datos del curso 2004-05 en forma de resumen del conjunto de enseñanzas incluidas en esta publicación.
- *Resultados detallados*, comprenden la información detallada por comunidades autónomas y provincias de todas las variables y características de cada enseñanza. Se estructura en los siguientes apartados y subapartados:

- Centros docentes
 - Enseñanzas de Régimen General
 - Enseñanzas de Régimen Especial
- Servicios complementarios
- Profesorado y otro personal en centros docentes
 - Enseñanzas de Régimen General
 - Enseñanzas de Régimen Especial
- Alumnado matriculado
 - Enseñanzas de Régimen General
 - Enseñanzas de Régimen Especial
 - Alumnado extranjero (alumnado matriculado en Enseñanzas de Régimen General y de Régimen Especial)
- Resultados académicos del curso 2003-04
 - Enseñanzas de Régimen General
 - Enseñanzas de Régimen Especial
- Educación de Adultos

6.2. Tratamiento de la información no disponible

El tratamiento que se ha efectuado en los casos en que no se disponía de información para alguna Comunidad Autónoma, que fuese imprescindible para la obtención de las Series anuales y Resúmenes generales, ha sido el siguiente:

- Por lo general, se han utilizado datos del curso anterior cuando faltaba alguna variable fundamental, y siempre que estuviesen disponibles.
- Se han efectuado estimaciones en los casos en que no se disponía de la desagregación de alguna variable.
- Las estimaciones se han efectuado generalmente en el ámbito de Comunidad Autónoma, sin descender a escala provincial.
- En algunos casos, no se ha podido efectuar ningún tipo de estimación, por lo que en algunas tablas de la publicación el Total General no se corresponde con el Total Nacional.
- Se facilitan notas a pie de página en todas las tablas de la publicación donde ha habido que efectuar algún tipo de tratamiento de la información.

6.3. Símbolos utilizados

".."	Datos no disponibles
"0" ó "-"	Valor nulo
"X"	Los datos están incluidos en otra rúbrica

SERIES (1995-1996 a 2004-2005)

SERIES

1. Profesorado por nivel de enseñanza que imparte. Todas las enseñanzas

	1995-96	1996-97	1997-98	1998-99	1999-00	2000-01	2001-02	2002-03	2003-04	2004-05
TOTAL	483.000	502.392	509.009	527.888	539.383	555.313	566.610	578.781	595.687	611.875
EE. DE RÉGIMEN GENERAL	467.457	485.966	491.696	509.282	520.242	534.832	545.528	553.402	568.852	583.078
CENTROS PÚBLICOS	343.239	358.933	366.154	376.052	383.879	393.481	400.222	405.686	416.996	426.635
CENTROS PRIVADOS	124.218	127.033	125.542	133.230	136.363	141.351	145.306	147.716	151.856	156.443
EE. DE RÉGIMEN ESPECIAL (1)	15.543	16.426	17.313	18.606	19.141	20.481	21.082	25.379	26.835	28.797
CENTROS PÚBLICOS	12.775	13.385	14.093	15.062	15.644	16.863	17.328	21.060	22.281	24.131
CENTROS PRIVADOS	2.768	3.041	3.220	3.544	3.497	3.618	3.754	4.319	4.554	4.666
EDUCACIÓN DE ADULTOS	9.127	10.702	10.663	9.419	9.774	10.810	11.424	11.112	11.197	11.313

(1) A partir del curso 2002-03 se incluye el profesorado de Escuelas de Música y de Danza que imparten enseñanzas no regladas, suponiendo una ruptura de serie.

2. Índices de variación del profesorado de Enseñanzas de Régimen General

	1995-96	1996-97	1997-98	1998-99	1999-00	2000-01	2001-02	2002-03	2003-04	2004-05
TODOS LOS CENTROS	100,0	104,0	105,2	108,9	111,3	114,4	116,7	118,4	121,7	124,7
CENTROS PÚBLICOS	100,0	104,6	106,7	109,6	111,8	114,6	116,6	118,2	121,5	124,3
CENTROS PRIVADOS	100,0	102,3	101,1	107,3	109,8	113,8	117,0	118,9	122,2	125,9

3. Porcentaje de mujeres en el profesorado en Enseñanzas de Régimen General

	1995-96	1996-97	1997-98	1998-99	1999-00	2000-01	2001-02	2002-03	2003-04	2004-05
TODOS LOS CENTROS	62,9	62,8	63,3	63,2	63,6	64,2	64,7	65,2	65,7	66,2
CENTROS PÚBLICOS	61,6	61,8	62,1	62,1	62,7	63,3	63,7	64,3	64,8	65,1
CENTROS PRIVADOS	66,5	65,8	66,7	66,3	66,3	66,7	67,2	67,9	68,4	69,0

4. Número medio de alumnos por profesor en Enseñanzas de Régimen General

	1995-96	1996-97	1997-98	1998-99	1999-00	2000-01	2001-02	2002-03	2003-04	2004-05
TODOS LOS CENTROS	16,4	15,4	14,9	14,0	13,4	12,9	12,5	12,3	12,1	11,9
CENTROS PÚBLICOS	15,5	14,5	13,9	13,1	12,4	11,9	11,5	11,4	11,2	11,0
CENTROS PRIVADOS	19,0	18,0	17,8	16,6	16,2	15,6	15,3	15,0	14,7	14,3

SERIES

5. Alumnado matriculado por enseñanza. Todas las enseñanzas

	1995-96	1996-97	1997-98	1998-99	1999-00	2000-01	2001-02	2002-03	2003-04	2004-05
TOTAL	8.093.475	7.930.063	7.738.411	7.576.794	7.446.272	7.359.695	7.298.568	7.407.157	7.481.260	7.481.260
ENSEÑANZAS DE RÉG. GENERAL	7.678.692	7.495.749	7.308.572	7.128.251	6.972.921	6.885.462	6.832.357	6.846.334	6.906.359	6.933.472
E. INFANTIL / PREESCOLAR	1.106.253	1.115.244	1.122.740	1.128.861	1.133.653	1.167.781	1.223.280	1.282.092	1.356.756	1.427.519
- E. Infantil Primer ciclo (0 - 2 años)	64.908	68.111	72.365	79.504	88.926	101.441	126.253	142.612	169.618	199.341
- E. Infantil Segundo ciclo (3 - 5 años)	1.041.345	1.047.133	1.050.375	1.049.357	1.044.727	1.066.340	1.097.027	1.139.480	1.187.138	1.228.178
E. PRIMARIA / E.G.B.	3.849.991	3.137.278	2.615.467	2.562.785	2.524.768	2.491.648	2.474.261	2.474.287	2.479.631	2.467.636
- E. Primaria y E.G.B. (Cursos 1º a 6º)	2.779.238	2.682.894	2.615.467	2.562.785	2.524.768	2.491.648	2.474.261	2.474.287	2.479.631	2.467.636
- E.G.B. (Cursos 7º y 8º)	1.070.753	454.384	0	0	0	0	0	0	0	0
EDUCACIÓN ESPECIAL (1)	30.043	29.241	28.445	27.711	27.321	27.334	27.090	27.057	27.799	28.145
E.S.O.	457.386	1.181.466	1.686.652	1.890.004	1.999.567	1.941.623	1.897.912	1.878.175	1.871.430	1.855.020
- E.S.O. Primer ciclo	95.182	666.260	1.048.961	1.003.462	963.623	949.306	944.891	945.500	951.569	963.160
- E.S.O. Segundo ciclo	362.204	515.206	637.691	886.542	1.035.944	992.317	953.021	932.675	919.861	891.860
BACHILLERATOS	1.445.555	1.309.797	1.194.968	964.163	797.924	766.518	714.390	679.773	657.400	646.174
- Bachillerato	109.398	153.836	258.974	396.217	484.041	601.329	676.107	654.655	626.926	613.581
- B.U.P. y C.O.U.	1.259.778	1.080.784	880.268	531.032	283.259	137.078	13.142	0	0	0
- Bachillerato Experimental	31.920	27.257	12.344	693	0	0	0	0	0	0
- B.U.P. y C.O.U. a distancia	44.459	47.920	43.382	35.269	25.505	15.720	6.010	17	0	0
- Bachillerato a distancia	0	0	0	952	5.119	12.391	19.131	25.101	30.474	32.593
FORMACIÓN PROFESIONAL	789.464	722.723	660.300	554.727	489.688	490.558	495.424	504.950	513.343	508.978
* F. Profesional (E. Secundaria)	756.580	667.523	579.639	443.451	341.073	304.813	285.317	273.616	276.587	279.516
- F.P. I	301.472	232.113	169.340	69.540	2.644	233	0	0	0	0
- F.P. II	410.912	369.369	310.110	225.083	146.547	71.019	29.296	859	0	0
- C.Form. Grado Medio / Mód. Prof. II	29.457	48.609	75.766	119.556	158.573	191.456	210.750	224.486	229.005	231.317
- C.Form. G. Medio / Mód. Prof. II a distancia	743	203	150	253	333	555	872	993	1.683	2.148
- Programas de Garantía Social	13.996	17.229	24.273	29.019	32.976	41.550	43.916	46.281	45.899	46.051
- Curso puente a C. F. Grado Superior	0	0	0	0	0	0	483	997	0	0
* F. Profesional (E. Superior)	32.884	55.200	80.661	111.276	148.615	185.745	210.107	231.334	236.756	229.462
- C.Form. Grado Superior / Mód. Prof. III	32.285	54.465	79.900	110.516	147.989	185.051	208.935	229.755	234.461	225.964
- C.Form. G. Superior / Mód. Prof. III a distanc	599	735	761	760	626	694	1.172	1.579	2.295	3.498
ENSEÑANZAS DE RÉG. ESPECIAL	425.959	433.775	429.315	448.543	473.772	477.194	468.383	563.612	578.197	635.022
ENSEÑANZAS ARTÍSTICAS	165.089	162.486	155.729	161.566	158.888	165.733	154.559	230.206	230.971	273.457
* EE. Artísticas (G. Elemental y Medio)	156.594	152.447	143.136	145.796	140.131	143.516	130.524	91.179	86.846	87.344
Artes Aplicadas y Oficios Art. y Cerámica	25.793	22.813	16.637	12.603	8.307	4.751	2.056	-	-	-
C.F. Artes Plásticas y Diseño (G. Medio)	951	1.242	1.669	2.013	2.577	3.140	3.319	3.403	3.470	3.318
Música (G. Elemental y Medio)	120.250	117.426	114.131	121.114	119.040	124.469	113.269	81.552	76.805	77.534
Danza (G. Elemental y Medio)	9.600	10.966	10.699	10.066	10.207	11.156	11.880	6.224	6.571	6.492
* EE. Artísticas Postsecund. no universitarias	1.741	2.877	4.745	7.013	10.033	12.568	14.368	15.885	16.698	16.490
C.F. Artes Plásticas y Diseño (G. Superior)	1.741	2.877	4.745	7.013	10.033	12.568	14.368	15.885	16.698	16.490
* EE. Postsec. equivalentes a la E.Universitaria	6.754	7.162	7.848	8.757	8.724	9.649	9.667	7.202	9.565	12.027
EE. de Conservación y Restauración	358	389	376	390	387	408	441	541	559	579
Estudios Superiores de Diseño	-	-	-	-	-	138	551	1.097	1.876	2.808
Estudios Superiores de Cerámica	-	-	-	-	-	-	-	101	99	92
EE. Música y Danza (G. Superior) y Canto	5.249	5.491	6.176	6.873	6.814	7.656	7.190	3.980	5.480	6.952
EE. de Arte Dramático	1.147	1.282	1.296	1.494	1.523	1.447	1.485	1.483	1.551	1.596
* EE. no regladas de la Música (2)	102.689	106.309	141.254
* EE. no regladas de la Danza (2)	13.251	11.553	16.342
ENSEÑANZAS DE IDIOMAS (3)	260.870	271.289	273.586	286.977	314.884	311.461	313.824	333.216	346.406	360.319
ENSEÑANZAS DEPORTIVAS	-	-	-	-	-	-	-	190	820	1.246

(1) Incluye el alumnado de Educación Especial en centros específicos y unidades sustitutorias.

(2) Hasta el curso 2002-03 parte de este alumnado puede estar incluido en las Enseñanzas regladas de grado elemental.

(3) A partir del curso 1999-2000 se incluye el alumnado a distancia "That's English".

SERIES

6. Tasas netas de escolaridad en edades significativas

	1995-96	1996-97	1997-98	1998-99	1999-00	2000-01	2001-02	2002-03	2003-04	2004-05
AMBOS SEXOS										
3 años	62,9	67,3	72,5	80,3	84,3	89,7	92,4	94,7	95,9	94,4
4 años	99,2	100,0	99,8	99,0	99,1	100,0	100,0	99,5	100,0	99,1
5 años	100,0	100,0	100,0	100,0	100,0	100,0	100,0	100,0	100,0	100,0
15 años	92,5	93,7	93,1	93,9	97,4	97,5	97,6	97,5	98,9	98,4
16 años	80,9	82,7	84,1	83,6	85,5	88,6	88,1	87,9	87,8	87,8
Educación Obligatoria (1)	34,8	34,7	34,7	35,3	35,6	34,4
E. Secundaria Segunda etapa (2)	50,7	53,9	53,4	52,6	52,2	53,4
17 años	74,4	75,1	76,1	75,9	74,8	74,7	75,8	75,3	74,9	74,8
Educación Obligatoria (1)	12,3	11,6	10,8	11,0	11,2	11,4
E. Secundaria Segunda etapa (2)	62,6	63,2	65,0	64,2	63,7	63,4
E. Superior no universitaria (3)	0,0	0,0	0,0	0,1	0,1	0,1
18 años	43,9	44,4	42,8	41,3	40,0	39,5	39,0	39,4	38,7	38,3
Educación Obligatoria (1)	1,6	1,2	1,1	0,9	0,8	0,8
E. Secundaria Segunda etapa (2)	35,9	35,1	33,7	34,5	33,9	33,6
E. Superior no universitaria (3)	2,5	3,3	4,1	4,1	4,0	3,8
HOMBRES										
3 años	62,2	66,6	72,0	80,1	83,6	89,2	92,2	94,2	95,6	94,2
4 años	98,7	99,7	99,4	99,0	98,9	99,8	100,0	99,6	99,9	99,0
5 años	100,0	100,0	100,0	100,0	100,0	100,0	100,0	100,0	100,0	100,0
15 años	92,2	94,1	93,1	93,5	97,2	97,1	97,0	97,0	98,1	98,0
16 años	78,1	80,5	82,2	82,3	82,7	86,4	85,3	85,2	84,8	85,0
Educación Obligatoria (1)	37,6	38,0	37,5	38,0	37,9	36,7
E. Secundaria Segunda etapa (2)	45,0	48,4	47,8	47,2	46,8	48,3
17 años	70,2	71,9	72,8	73,4	71,0	70,5	70,6	69,7	69,2	69,6
Educación Obligatoria (1)	13,1	12,5	11,5	11,6	11,8	11,9
E. Secundaria Segunda etapa (2)	59,9	58,0	59,1	58,0	57,3	57,7
E. Superior no universitaria (3)	0,0	0,0	0,0	0,1	0,1	0,1
18 años	42,9	43,5	42,1	40,9	39,8	39,4	38,6	39,2	38,2	37,9
Educación Obligatoria (1)	1,6	1,3	1,2	1,0	0,9	0,9
E. Secundaria Segunda etapa (2)	36,0	35,2	33,8	34,7	33,9	33,6
E. Superior no universitaria (3)	2,1	2,9	3,7	3,6	3,4	3,3
MUJERES										
3 años	63,7	68,0	73,0	80,5	85,0	90,3	92,6	95,3	96,2	94,7
4 años	99,7	100,0	100,0	99,1	99,3	100,0	100,0	99,4	100,0	99,3
5 años	100,0	100,0	100,0	100,0	100,0	100,0	100,0	100,0	100,0	100,0
15 años	93,0	93,2	93,1	94,3	97,6	98,0	98,2	98,1	99,7	98,8
16 años	83,8	84,9	86,0	85,0	88,4	91,0	91,0	90,8	91,0	90,8
Educación Obligatoria (1)	31,8	31,3	31,7	32,5	33,2	32,0
E. Secundaria Segunda etapa (2)	56,7	59,7	59,3	58,3	57,8	58,7
17 años	78,8	78,6	79,5	78,6	79,0	79,3	81,3	81,2	81,0	80,3
Educación Obligatoria (1)	11,4	10,8	10,0	10,4	10,6	10,9
E. Secundaria Segunda etapa (2)	67,5	68,6	71,3	70,7	70,3	69,4
E. Superior no universitaria (3)	0,0	0,0	0,0	0,1	0,1	0,1
18 años	45,0	45,4	43,5	41,8	40,2	39,6	39,4	39,7	39,3	38,7
Educación Obligatoria (1)	1,6	1,1	1,1	0,9	0,7	0,8
E. Secundaria Segunda etapa (2)	35,8	34,9	33,7	34,3	33,9	33,6
E. Superior no universitaria (3)	2,8	3,6	4,6	4,6	4,6	4,4

Definición : Es la relación entre el alumnado de esa edad que cursa la enseñanza considerada, respecto a la población de esa edad.

Nota: Para el cálculo de las tasas se han utilizado las siguientes poblaciones:

Hasta el curso 2000-01, las estimaciones intercensales de población del I.N.E.

A partir del curso 2001-02, las proyecciones de población (base Censo 2001) del I.N.E.

(1) Incluye además el alumnado de Educación Especial.

(2) Incluye BUP y COU (presencial y a distancia), Bachillerato (presencial y a distancia), F.P. I, F.P. II, Ciclos Formativos de F.P. y de Artes Plásticas y Diseño de Grado Medio y de Enseñanzas Deportivas y Programas de Garantía Social.

(3) Incluye Ciclos Formativos de Grado Superior de F.P. (presencial y a distancia), de Artes plásticas y Diseño y de Enseñanzas Deportivas.

SERIES

7. Esperanza de vida escolar a los 6 años en Enseñanzas de Régimen General no universitarias

	1995-96	1996-97	1997-98	1998-99	1999-00	2000-01	2001-02	2002-03	2003-04	2004-05
Ambos sexos	12,7	12,8	12,8	12,7	12,8	12,8	12,7	12,7	12,7	12,7
Hombres	12,6	12,7	12,7	12,7	12,7	12,7	12,6	12,6	12,6	12,6
Mujeres	12,8	12,8	12,8	12,8	12,9	12,8	12,8	12,8	12,8	12,8

Definición : Es el número medio de años de permanencia en los niveles anteriores a la universidad, de un niño/a que comienza los estudios a los 6 años.

Nota: Para el cálculo de las tasas se han utilizado las siguientes poblaciones:

Hasta el curso 2000-01, las estimaciones intercensales de población del I.N.E.

A partir del curso 2001-02, las proyecciones de población (base Censo 2001) del I.N.E.

SERIES

**8. Porcentaje de alumnado matriculado en centros públicos, por enseñanza.
Enseñanzas de Régimen General no universitarias**

	1995-96	1996-97	1997-98	1998-99	1999-00	2000-01	2001-02	2002-03	2003-04	2004-05
E. INFANTIL / PREESCOLAR	67,2	67,6	67,6	67,7	67,0	66,3	65,5	65,3	65,0	64,8
- E. Infantil Primer ciclo (0 - 2 años)	41,1	42,5	43,4	43,8	44,7	43,9	43,4	42,0	41,9	42,6
- E. Infantil Segundo ciclo (3 - 5 años)	68,8	69,3	69,3	69,5	68,9	68,4	68,1	68,2	68,3	68,5
E. PRIMARIA / E.G.B.	66,3	66,0	66,3	66,6	66,7	66,6	66,5	66,6	66,7	66,7
- E. Primaria y E.G.B. (Cursos 1º a 6º)	65,8	66,1	66,3	66,6	66,7	66,6	66,5	66,6	66,7	66,7
- E.G.B. (Cursos 7º y 8º)	67,8	65,8	-	-	-	-	-	-	-	-
EDUCACIÓN ESPECIAL	50,0	49,0	48,8	49,9	48,9	49,1	48,8	50,0	51,6	51,9
E.S.O.	82,7	76,2	73,0	69,4	66,4	65,8	65,5	65,8	66,0	66,3
- E.S.O. Primer ciclo	49,4	66,8	66,0	65,3	65,1	65,0	65,1	65,8	66,3	66,8
- E.S.O. Segundo ciclo	91,4	88,2	84,6	73,9	67,7	66,5	65,9	65,8	65,8	65,8
BACHILLERATOS (1)	73,1	72,2	71,7	73,5	76,4	75,6	74,9	74,3	74,3	74,2
- Bachillerato	93,7	94,1	89,7	84,7	83,5	78,2	74,6	74,3	74,3	74,2
- B.U.P. y C.O.U.	71,6	69,5	66,7	65,1	64,4	64,2	92,2	-	-	-
- Bachillerato Experimental	60,4	56,6	55,5	100,0	-	-	-	-	-	-
- B.U.P. y C.O.U. a distancia	100,0	100,0	100,0	100,0	100,0	100,0	100,0	100,0	-	-
- Bachillerato a distancia	-	-	-	100,0	100,0	100,0	100,0	95,3	95,3	96,3
FORMACIÓN PROFESIONAL (1)	71,1	70,8	70,4	71,6	73,2	72,7	73,0	73,6	74,3	74,3
* F. Profesional (E. Secundaria) (1)	70,8	70,1	70,2	72,0	75,3	76,2	76,9	77,8	72,6	72,5
- F.P. I	60,3	56,4	53,6	50,6	64,6	-	-	-	-	-
- F.P. II	75,8	74,5	73,4	72,9	73,7	72,5	70,8	78,1	-	-
- C.Form. Grado Medio / Mód. Prof. II	94,1	91,4	84,6	75,6	71,5	72,2	72,6	72,9	73,2	73,3
- C.Form. G. Medio / Mód. Prof. II a distancia	100,0	100,0	100,0	100,0	100,0	100,0	100,0	100,0	100,0	100,0
- Programas de Garantía Social	81,4	84,0	70,6	73,7	67,4	67,8	69,1	69,4	69,7	68,5
- Curso puente a C. F. Grado Superior	-	-	-	-	-	-	68,7	72,2	-	-
* F. Profesional (E. Superior) (1)	86,4	84,3	81,2	77,3	76,0	74,5	74,6	75,2	76,2	76,9
- C.Form. Grado Superior / Mód. Prof. III	86,4	84,3	81,2	77,3	76,0	74,5	74,6	75,2	76,2	76,9
- C.Form. G. Superior / Mód. Prof. III a distancia	100,0	100,0	100,0	100,0	100,0	100,0	100,0	100,0	100,0	100,0

(1) En el cálculo no se incluye el alumnado matriculado en la modalidad de Educación a distancia.

SERIES

9. Alumnado que terminó los estudios, por enseñanza / titulación. Todas las enseñanzas

	1995-96	1996-97	1997-98	1998-99	1999-00	2000-01	2001-02	2002-03	2003-04
ENSEÑANZAS DE RÉG. GENERAL									
EDUCACION PRIMARIA (1)	505.308	469.684	450.970	422.492	422.863	476.877	414.058	416.140	414.896
EDUCACION GENERAL BÁSICA									
Certificado de Escolaridad	92.817	64.650	3.208	2.300	-	-	-	-	-
Graduado Escolar	418.482	355.952	27.080	31.448	23.663	27.442	-	-	-
E. SECUNDARIA Y FORMACIÓN PROFESIONAL									
* Graduado en Educación Secundaria	87.720	139.662	187.501	223.061	355.227	341.930	323.167	319.396	316.970
* EE. conducentes al Título de Bachillerato	282.065	271.271	225.284	200.869	226.726	148.131	209.057	216.805	206.793
B.U.P. (1)	253.395	233.976	173.679	109.320	91.898	2.848	26	-	-
Bachillerato Experimental	3.372	2.620	2.304	487	-	-	-	-	-
Bachillerato	25.298	34.675	49.301	92.085	134.828	145.283	209.041	216.805	206.813
Bachillerato a distancia	-	-	-	28	449	2.067	2.416	3.156	3.657
* C.O.U.	223.377	212.135	203.141	159.271	101.963	87.595	7.986	-	-
* C.O.U. a distancia	3.075	2.991	2.908	2.941	3.133	4.323	2.401	4	-
* EE. conducentes al Título de Técnico / Técnico Aux.	92.013	84.407	70.184	74.643	48.167	55.197	65.344	73.003	75.051
F.P. I (Técnico Auxiliar)	80.802	68.614	50.945	42.154	1.142	133	-	-	-
F.P. - C.F.G. Medio / MP II (Técnico / Tco. Aux.)	10.979	15.700	19.221	32.489	47.007	55.053	65.232	72.768	74.777
F.P. - C.F.G. Medio / MP II a distancia (Tco./ Tco. Aux.)	232	93	18	0	18	11	112	235	274
* Programas de Garantía Social (2) (3) (4)									
* EE. conducentes al Título de Tco. Superior / Tco.Esp.	106.640	110.362	104.873	104.434	97.342	85.310	90.544	78.932	84.004
F.P. II (Técnico Especialista)	92.813	90.847	79.963	70.561	51.906	27.401	18.727	103	133
F.P. - C.F.G. Superior / MP III (Tco.Sup./ Tco.Esp.)	13.672	19.313	24.754	33.734	45.401	57.825	71.687	78.629	83.644
F.P. - C.F.G.S. / MP III a distancia (Tco.Sup./ Tco.Esp.)	155	202	156	139	35	84	130	200	227
ENSEÑANZAS DE RÉG. ESPECIAL (5)									
ENSEÑANZAS ARTÍSTICAS									
* EE. Artísticas de Grado Elemental (6)	10.339	17.239	14.311	16.333	8.853	8.382	6.636	6.207	6.654
* EE. Artísticas de Grado Medio (7)	6.534	9.416	8.037	6.708	5.886	7.135	3.960	4.610	4.201
* EE. Postsecundarias no universitaria									
C.F. Artes Plásticas y Diseño (Grado Superior)	186	424	527	816	1.413	1.896	2.452	2.675	3.278
* EE. Postsecundarias equivalentes a la universitaria									
EE. de Conservación y Restauración	86	117	108	121	117	116	106	142	139
EE. de la Música (Grado Superior) y Canto	888	1.464	1.348	1.211	1.641	2.397	2.166	1.686	1.050
Arte Dramático	107	151	172	243	239	208	232	228	216
ENSEÑANZAS DE IDIOMAS	18.994	14.037	16.330	13.595	13.630	14.521	13.974	15.373	16.195
OTRAS EE. DE NIVEL SECUNDARIO									
Capacitación Agraria	528	532	482	367	232	..	-	-	-
E. Militar (Suboficiales) (8)	-	-	-	-	-	-	-	-	-

(1) Se refiere al alumnado que promociona el último curso / ciclo.

(2) En los cursos 1999-00 y 2000-01 falta la información de las comunidades autónomas de Canarias, Cataluña y Comunidad Valenciana.

(3) En el curso 2001-02 falta la información de las comunidades autónomas de Andalucía, Canarias, Cataluña y Comunidad Valenciana.

(4) En el curso 2002-03 falta la información de las comunidades autónomas de Andalucía, Cataluña y Comunidad Valenciana.

(5) Ver notas de la tabla 23 de este capítulo.

(6) Incluye las Enseñanzas de la Música y de la Danza (Gr. Elemental).

(7) Incluye las siguientes enseñanzas: Artes Aplicadas y Oficios Artísticos, Cerámica (Plan anterior), EE. de la Música y la Danza (Gr. Medio), Arte Dramático (Plan anterior) y Ciclos Formativos de Artes Plásticas y Diseño (Gr. Medio).

(8) A partir del curso 1995-96 se considera Enseñanza superior no universitaria ya que se hace equivalente a Técnico Superior.

SERIES

10. Tasa de población que finaliza estudios por enseñanza / titulación (*)

	1995-96	1996-97	1997-98	1998-99	1999-00	2000-01	2001-02	2002-03	2003-04
AMBOS SEXOS									
Título de Bachiller / C.O.U.	40,6	41,7	44,3	45,9	45,1	46,8	45,1	46,1	44,9
Bachillerato (17 años)	4,0	5,7	8,5	16,6	25,4	28,8	43,0	46,1	44,9
Bachillerato Experimental (17 años)	0,5	0,4	0,4	0,1	-	-	-	-	-
C.O.U. (17 años)	36,1	35,6	35,4	29,2	19,7	18,0	2,1	-	-
Técnico Auxiliar / Técnico	15,8	15,1	13,0	14,3	9,1	10,9	13,4	15,4	16,2
F.P. I (Técnico Auxiliar) (15 años)	14,0	12,5	9,7	8,4	0,2	0,0	-	-	-
C.F. Grado Medio / Módulos II (17 años)	1,8	2,6	3,3	5,9	8,9	10,9	13,4	15,4	16,2
Técnico Especialista / Técnico Superior	16,8	18,0	17,6	18,1	17,6	16,0	17,4	15,5	17,1
F.P. II (Técnico Especialista) (18 años)	14,7	14,9	13,6	12,4	9,6	5,4	3,8	0,1	0,0
C.F. Grado Superior / Módulos III (19 años)	2,1	3,1	4,0	5,7	8,0	10,6	13,7	15,5	17,1
HOMBRES									
Título de Bachiller / C.O.U.	34,6	36,3	38,0	39,9	38,6	39,9	37,5	38,0	36,7
Bachillerato (17 años)	3,3	4,7	6,8	13,5	20,7	23,5	35,5	38,0	36,7
Bachillerato Experimental (17 años)	0,5	0,4	0,4	0,1	-	-	-	-	-
C.O.U. (17 años)	30,8	31,1	30,8	26,2	17,9	16,5	2,0	-	-
Técnico Auxiliar / Técnico	15,3	14,8	12,8	13,6	8,7	10,7	13,1	14,6	15,1
F.P. I (Técnico Auxiliar) (15 años)	13,5	12,2	9,6	8,1	0,2	0,0	-	-	-
C.F. Grado Medio / Módulos II (17 años)	1,7	2,6	3,2	5,5	8,5	10,7	13,1	14,6	15,1
Técnico Especialista / Técnico Superior	15,3	16,0	16,0	16,8	16,2	14,6	16,2	14,0	15,4
F.P. II (Técnico Especialista) (18 años)	13,3	13,3	12,4	11,5	8,9	5,0	3,5	0,1	0,0
C.F. Grado Superior / Módulos III (19 años)	2,0	2,7	3,5	5,3	7,2	9,6	12,6	13,9	15,3
MUJERES									
Título de Bachiller / C.O.U.	47,0	47,5	50,9	52,2	51,9	54,1	53,2	54,7	53,6
Bachillerato (17 años)	4,8	6,8	10,2	19,8	30,3	34,5	51,0	54,7	53,6
Bachillerato Experimental (17 años)	0,6	0,5	0,4	0,1	-	-	-	-	-
C.O.U. (17 años)	41,6	40,2	40,3	32,3	21,6	19,6	2,2	-	-
Técnico Auxiliar / Técnico	16,3	15,4	13,2	15,0	9,6	11,2	13,7	16,3	17,4
F.P. I (Técnico Auxiliar) (15 años)	14,4	12,7	9,7	8,7	0,3	0,1	-	-	-
C.F. Grado Medio / Módulos II (17 años)	1,9	2,7	3,5	6,3	9,3	11,1	13,7	16,3	17,4
Técnico Especialista / Técnico Superior	18,4	20,0	19,3	19,5	19,0	17,4	18,7	17,1	18,9
F.P. II (Técnico Especialista) (18 años)	16,2	16,5	14,8	13,4	10,3	5,7	4,0	0,1	0,0
C.F. Grado Superior / Módulos III (19 años)	2,3	3,5	4,5	6,1	8,7	11,7	14,7	17,1	18,9

(*) Definición : Es la relación entre el alumnado, de todas las edades, que termina un estudio, respecto al total de población que tiene la "edad teórica" de comienzo del último curso de dicho estudio.

Nota: Para el cálculo de las tasas se han utilizado las siguientes poblaciones:

Hasta el curso 2000-01, las estimaciones intercensales de población del I.N.E.

A partir del curso 2001-02, las proyecciones de población (base Censo 2001) del I.N.E.

SERIES

11. Tasas de idoneidad en las edades de 8, 10, 12, 14 y 15 años

	1995-96	1996-97	1997-98	1998-99	1999-00	2000-01	2001-02	2002-03	2003-04	2004-05
AMBOS SEXOS										
8 años	96,1	96,5	96,4	96,1	95,4	95,3	95,3	94,8	94,4	93,9
10 años	92,4	93,6	93,9	93,7	92,9	92,4	91,9	91,2	90,8	90,1
12 años	83,3	85,7	87,5	88,4	87,6	87,2	86,4	85,3	85,0	84,3
14 años	69,9	71,0	75,8	77,5	76,0	75,2	73,8	71,6	70,1	68,8
15 años	58,6	60,2	61,9	64,6	63,8	63,2	62,0	60,5	59,4	58,4
HOMBRES										
8 años	95,3	95,8	95,7	96,6	94,6	94,5	94,4	93,9	93,4	92,9
10 años	90,8	92,3	92,6	93,6	91,7	91,0	90,4	89,7	89,3	88,5
12 años	80,1	82,8	84,7	87,0	85,1	84,6	83,7	82,4	82,1	81,6
14 años	64,6	66,1	70,9	72,4	70,6	69,4	68,1	65,6	64,3	63,1
15 años	53,1	55,1	56,5	59,0	57,5	56,5	55,4	54,2	53,0	52,2
MUJERES										
8 años	97,0	97,3	97,2	95,6	96,3	96,3	96,2	95,7	95,4	95,0
10 años	94,0	95,0	95,2	93,8	94,3	94,0	93,6	92,8	92,5	91,7
12 años	86,8	88,8	90,3	89,9	90,2	90,0	89,2	88,2	88,0	87,2
14 años	75,4	76,3	81,1	82,9	81,7	81,3	79,7	77,9	76,2	74,8
15 años	64,2	65,6	67,7	70,4	70,5	70,2	68,9	67,2	66,0	64,9

Definición: Es la proporción de la población de la edad considerada, que se encuentra matriculada en el/los cursos teóricos correspondientes a esa edad.

Cursos teóricos : 8 años - 3º de E. Primaria.

10 años - 5º de E. Primaria

12 años - 7º de E.G.B. y 1º de E.S.O.

14 años - 3º de E.S.O., 1º de B.U.P., 1º de Bachillerato Experimental y 1º de F.P. I.

15 años - 4º de E.S.O., 2º de B.U.P., 2º de Bachillerato Experimental y 2º de F.P. I.

SERIES

12. Unidades, alumnado matriculado y número medio de alumnos por unidad en E. Infantil / Preescolar

	1995-96	1996-97	1997-98	1998-99	1999-00	2000-01	2001-02	2002-03	2003-04	2004-05
UNIDADES	51.781	53.104	54.426	56.125	57.515	59.732	62.189	65.149	68.793	72.322
Centros públicos	35.718	36.784	37.709	39.004	39.701	40.915	42.225	44.042	46.062	48.119
Centros privados	16.063	16.320	16.717	17.121	17.814	18.817	19.964	21.107	22.731	24.203
ALUMNADO MATRICULADO	1.106.253	1.115.244	1.122.740	1.128.861	1.133.653	1.167.781	1.223.280	1.282.092	1.356.756	1.427.519
Centros públicos	740.029	754.196	759.374	764.079	759.861	774.218	801.435	837.224	882.274	925.716
Niños	383.747	390.973	393.391	396.383	392.937	400.320	415.182	433.522	457.393	479.475
Niñas	356.282	363.223	365.983	367.696	366.924	373.898	386.253	403.702	424.881	446.241
Centros privados	366.224	361.048	363.366	364.782	373.792	393.563	421.845	444.868	474.482	501.803
Niños	183.418	181.043	182.551	184.376	188.394	198.634	213.005	225.123	240.943	254.447
Niñas	182.806	180.005	180.815	180.406	185.398	194.929	208.840	219.745	233.539	247.356
Nº MEDIO ALUMNOS POR UNIDAD	21,2	21,0	20,6	20,1	19,7	19,5	19,5	19,6	19,6	19,6
Centros públicos	20,6	20,5	20,1	19,6	19,1	18,9	18,9	18,9	19,0	19,1
Centros privados	22,4	22,1	21,7	21,3	20,9	20,9	20,9	20,9	20,7	20,6

13. Unidades, alumnado matriculado, número medio de alumnos por unidad y alumnado que terminó los estudios de E. Primaria / E.G.B.

	1995-96	1996-97	1997-98	1998-99	1999-00	2000-01	2001-02	2002-03	2003-04	2004-05
UNIDADES	164.699	138.916	120.602	119.864	119.603	119.335	118.954	118.833	119.399	118.683
Centros públicos	117.713	98.910	86.043	85.687	85.511	85.293	84.987	84.964	85.375	84.703
Centros privados	46.986	40.006	34.559	34.177	34.092	34.042	33.967	33.869	34.024	33.980
ALUMNADO MATRICULADO	2.779.238	2.682.894	2.615.467	2.562.785	2.524.768	2.491.648	2.474.261	2.474.287	2.479.631	2.467.636
Centros públicos	1.827.564	1.772.326	1.735.180	1.707.507	1.684.527	1.660.087	1.645.826	1.648.764	1.653.116	1.646.318
Hombres	961.916	929.148	908.376	892.849	878.016	864.827	856.807	858.386	859.798	857.172
Mujeres	865.648	843.178	826.804	814.658	806.511	795.260	789.019	790.378	793.318	789.146
Centros privados	951.674	910.568	880.287	855.278	840.241	831.561	828.435	825.523	826.515	821.318
Hombres	477.172	456.507	441.988	430.339	424.049	420.514	419.548	418.445	419.218	417.111
Mujeres	474.502	454.061	438.299	424.939	416.192	411.047	408.887	407.078	407.297	404.207
Nº MEDIO ALUMNOS POR UNIDAD	23,4	22,6	21,7	21,4	21,1	20,9	20,8	20,8	20,7	20,8
Centros públicos	21,7	20,9	20,2	19,9	19,7	19,5	19,4	19,4	19,4	19,4
Centros privados	27,6	26,7	25,4	25,0	24,6	24,4	24,3	24,3	24,2	24,1
ALUMNADO QUE TERMINÓ										
LA ESCOLARIDAD (E.G.B.)	511.299	420.602	-	-	-	-	-	-	-	-
Título de Graduado Escolar	418.482	355.952	-	-	-	-	-	-	-	-
Hombres	206.327	177.491	-	-	-	-	-	-	-	-
Mujeres	212.155	178.461	-	-	-	-	-	-	-	-
Certificado de Escolaridad	92.817	64.650	-	-	-	-	-	-	-	-
Hombres	57.623	40.856	-	-	-	-	-	-	-	-
Mujeres	35.194	23.794	-	-	-	-	-	-	-	-
PROMOCIONÓ TERCER CICLO										
(E. PRIMARIA)	505.308	469.684	450.970	422.492	422.863	476.877	414.058	416.140	414.896	..
Hombres	261.910	242.201	231.965	217.243	216.587	244.727	212.343	213.517	212.360	..
Mujeres	243.398	227.483	219.005	205.249	206.276	232.150	201.715	202.623	202.536	..

SERIES

14. Unidades, alumnado matriculado, número medio de alumnos por unidad y alumnado que terminó los estudios de E. Secundaria Obligatoria

	1995-96	1996-97	1997-98	1998-99	1999-00	2000-01	2001-02	2002-03	2003-04	2004-05
UNIDADES										
PRIMER Y SEGUNDO CICLO	16.178	43.023	62.605	71.328	76.961	75.879	74.652	74.727	75.142	75.237
Centros públicos	13.641	33.619	47.190	51.246	53.196	52.079	51.030	51.154	51.509	51.803
Centros privados	2.537	9.404	15.415	20.082	23.765	23.800	23.622	23.573	23.633	23.434
PRIMER CICLO	3.325	24.919	39.804	38.633	37.823	37.529	37.352	37.356	37.749	38.294
Centros públicos	1.815	17.556	27.739	26.639	26.019	25.722	25.628	25.757	26.155	26.726
Centros privados	1.510	7.363	12.065	11.994	11.804	11.807	11.724	11.599	11.594	11.568
SEGUNDO CICLO	12.853	18.104	22.801	32.695	39.138	38.350	37.300	37.371	37.393	36.943
Centros públicos	11.826	16.063	19.451	24.607	27.177	26.357	25.402	25.397	25.354	25.077
Centros privados	1.027	2.041	3.350	8.088	11.961	11.993	11.898	11.974	12.039	11.866
ALUMNADO MATRICULADO										
PRIMER Y SEGUNDO CICLO	457.386	1.181.466	1.686.652	1.890.004	1.999.567	1.941.623	1.897.912	1.878.175	1.871.430	1.855.020
Centros públicos	378.230	899.802	1.231.269	1.310.807	1.327.923	1.277.596	1.243.469	1.235.074	1.236.007	1.230.389
Hombres	189.842	466.345	637.168	680.095	689.619	662.953	642.952	636.191	634.902	632.954
Mujeres	188.388	433.457	594.101	630.712	638.304	614.643	600.517	598.883	601.105	597.435
Centros privados	79.156	281.664	455.383	579.197	671.644	664.027	654.443	643.101	635.423	624.631
Hombres	39.952	141.843	230.342	291.515	339.681	336.406	332.139	327.269	322.086	318.159
Mujeres	39.204	139.821	225.041	287.682	331.963	327.621	322.304	315.832	313.337	306.472
PRIMER CICLO	95.182	666.260	1.048.961	1.003.462	963.623	949.306	944.891	945.500	951.569	963.160
Centros públicos	47.005	445.175	691.805	655.703	626.957	617.346	615.550	621.685	631.009	643.711
Hombres	25.336	239.240	368.089	348.801	334.667	329.216	327.249	329.320	333.424	341.344
Mujeres	21.669	205.935	323.716	306.902	292.290	288.130	288.301	292.365	297.585	302.367
Centros privados	48.177	221.085	357.156	347.759	336.666	331.960	329.341	323.815	320.560	319.449
Hombres	24.337	111.795	180.745	175.647	171.729	169.625	168.569	166.555	164.757	164.865
Mujeres	23.840	109.290	176.411	172.112	164.937	162.335	160.772	157.260	155.803	154.584
SEGUNDO CICLO	362.204	515.206	637.691	886.542	1.035.944	992.317	953.021	932.675	919.861	891.860
Centros públicos	331.225	454.627	539.464	655.104	700.966	660.250	627.919	613.389	604.998	586.678
Hombres	164.506	227.105	269.079	331.294	354.952	333.737	315.703	306.871	301.478	291.610
Mujeres	166.719	227.522	270.385	323.810	346.014	326.513	312.216	306.518	303.520	295.068
Centros privados	30.979	60.579	98.227	231.438	334.978	332.067	325.102	319.286	314.863	305.182
Hombres	15.615	30.048	49.597	115.868	167.952	166.781	163.570	160.714	157.329	153.294
Mujeres	15.364	30.531	48.630	115.570	167.026	165.286	161.532	158.572	157.534	151.888
Nº MEDIO ALUMNOS POR UNIDAD										
PRIMER Y SEGUNDO CICLO	28,3	27,5	26,9	26,5	26,0	25,6	25,4	25,1	24,9	24,6
Centros públicos	27,7	26,8	26,1	25,6	25,0	24,5	24,4	24,1	24,0	23,8
Centros privados	31,2	30,0	29,5	28,8	28,2	27,8	27,6	27,2	26,8	26,6
PRIMER CICLO	28,6	26,7	26,3	26,0	25,5	25,3	25,3	25,3	25,2	25,1
Centros públicos	25,9	25,4	24,9	24,6	24,1	24,0	24,0	24,1	24,1	24,1
Centros privados	31,9	30,0	29,6	28,9	28,5	28,1	28,0	27,8	27,6	27,5
SEGUNDO CICLO	28,2	28,5	28,0	27,1	26,4	25,9	25,5	24,9	24,6	24,1
Centros públicos	28,0	28,3	27,7	26,6	25,8	25,1	24,7	24,2	23,9	23,4
Centros privados	30,2	29,7	29,3	28,6	27,9	27,6	27,3	26,6	26,0	25,6
ALUMNADO GRADUADO EN E. SECUNDARIA										
Ambos sexos	87.720	139.662	187.501	223.061	355.227	341.930	323.167	319.396	316.970	..
Hombres	41.157	64.203	84.923	101.299	163.479	158.395	148.948	147.673	145.996	..
Mujeres	46.563	75.459	102.578	121.762	191.748	183.535	174.219	171.723	170.974	..

SERIES

15. Distribución porcentual del alumnado matriculado en Bachilleratos y Formación Profesional, por enseñanza

	1995-96	1996-97	1997-98	1998-99	1999-00	2000-01	2001-02	2002-03	2003-04	2004-05
AMBOS SEXOS										
BACHILLERATOS	64,7	64,4	64,4	63,5	62,0	61,0	59,0	57,4	56,2	55,9
Bachillerato (Rég. Ordinario)	4,9	7,6	14,0	26,1	37,6	46,8	53,2	52,1	50,4	49,9
Bachillerato (Rég. Adultos)	0,0	0,0	0,0	0,0	0,0	1,1	2,7	3,1	3,1	3,2
B.U.P. y C.O.U.	56,4	53,2	47,4	35,0	22,0	10,9	1,1	0,0	0,0	0,0
Bachillerato Experimental	1,4	1,3	0,7	0,0	0,0	0,0	0,0	0,0	0,0	0,0
B.U.P. y C.O.U. a distancia	1,9	2,4	2,4	2,3	2,0	1,2	0,5	0,0	0,0	0,0
Bachillerato a distancia	0,0	0,0	0,0	0,1	0,4	1,0	1,6	2,1	2,6	2,8
FORMACIÓN PROFESIONAL	35,3	35,5	35,6	36,5	38,0	39,0	41,0	42,6	43,8	44,1
F.P. I	13,5	11,4	9,1	4,6	0,2	0,0	0,0	0,0	0,0	0,0
F.P. II	18,4	18,2	16,7	14,8	11,4	5,7	2,4	0,1	0,0	0,0
C.F. Grado Medio / Módulos II	1,3	2,4	4,1	7,9	12,3	15,2	17,4	18,9	19,6	20,0
Programas de Garantía Social	0,6	0,8	1,3	1,9	2,6	3,3	3,6	3,9	3,9	4,0
Curso puente a C. F. Grado Superior	0,0	0,0	0,0	0,0	0,0	0,0	0,0	0,1	0,0	0,0
C.F. Grado Superior / Módulos III	1,4	2,7	4,3	7,3	11,5	14,7	17,3	19,4	20,0	19,6
C.F. Grado Medio/Módulos II a distancia	0,0	0,0	0,0	0,0	0,0	0,0	0,1	0,1	0,1	0,2
C.F. Grado Superior/Módulos III a distancia	0,0	0,0	0,0	0,1	0,0	0,1	0,1	0,1	0,2	0,3
HOMBRES										
BACHILLERATOS	61,8	61,7	61,4	60,5	58,3	56,7	54,5	52,9	51,8	55,9
Bachillerato (Rég. Ordinario)	4,6	6,9	12,8	24,0	34,3	42,5	48,5	47,6	46,1	49,9
Bachillerato (Rég. Adultos)	0,0	0,0	0,0	0,0	0,0	1,2	2,9	3,2	3,2	3,2
B.U.P. y C.O.U.	53,7	50,8	45,5	34,0	21,5	10,8	1,1	0,0	0,0	0,0
Bachillerato Experimental	1,7	1,6	0,8	0,0	0,0	0,0	0,0	0,0	0,0	0,0
B.U.P. y C.O.U. a distancia	1,9	2,4	2,4	2,4	2,1	1,2	0,5	0,0	0,0	0,0
Bachillerato a distancia	0,0	0,0	0,0	0,1	0,4	1,0	1,6	2,1	2,6	2,8
FORMACIÓN PROFESIONAL	38,2	38,3	38,6	39,5	41,7	43,3	45,5	47,1	48,2	44,1
F.P. I	15,3	12,9	10,4	5,0	0,2	0,0	0,0	0,0	0,0	0,0
F.P. II	18,9	18,7	17,3	15,5	11,9	5,8	2,5	0,1	0,0	0,0
C.F. Grado Medio / Módulos II	1,5	2,7	4,6	8,9	14,2	17,6	20,0	21,4	22,0	20,0
Programas de Garantía Social	1,0	1,3	1,9	2,7	3,6	4,5	5,0	5,5	5,4	4,0
Curso puente a C. F. Grado Superior	0,0	0,0	0,0	0,0	0,0	0,0	0,1	0,1	0,0	0,0
C.F. Grado Superior / Módulos III	1,5	2,7	4,4	7,5	11,8	15,3	17,8	19,9	20,6	19,6
C.F. Grado Medio/Módulos II a distancia	0,1	0,0	0,0	0,0	0,0	0,0	0,0	0,0	0,1	0,2
C.F. Grado Superior/Módulos III a distancia	0,0	0,0	0,0	0,0	0,0	0,0	0,0	0,0	0,1	0,3
MUJERES										
BACHILLERATOS	67,4	67,1	67,3	66,4	65,5	65,2	63,4	61,7	60,2	59,8
Bachillerato (Rég. Ordinario)	5,2	8,2	15,1	28,1	40,7	51,0	57,7	56,5	54,5	53,8
Bachillerato (Rég. Adultos)	0,0	0,0	0,0	0,0	0,0	1,0	2,6	3,1	3,1	3,1
B.U.P. y C.O.U.	59,0	55,5	49,3	35,9	22,5	11,0	1,1	0,0	0,0	0,0
Bachillerato Experimental	1,2	1,1	0,6	0,1	0,0	0,0	0,0	0,0	0,0	0,0
B.U.P. y C.O.U. a distancia	1,9	2,4	2,3	2,3	1,9	1,2	0,5	0,0	0,0	0,0
Bachillerato a distancia	0,0	0,0	0,0	0,1	0,4	1,0	1,5	2,1	2,6	2,8
FORMACIÓN PROFESIONAL	32,6	32,9	32,7	33,6	34,5	34,8	36,6	38,3	39,8	40,2
F.P. I	11,8	10,0	7,9	4,2	0,2	0,0	0,0	0,0	0,0	0,0
F.P. II	17,9	17,6	16,2	14,2	10,9	5,5	2,4	0,1	0,0	0,0
C.F. Grado Medio / Módulos II	1,2	2,1	3,6	6,9	10,5	12,9	14,9	16,6	17,3	17,9
Programas de Garantía Social	0,3	0,4	0,8	1,1	1,6	2,1	2,3	2,4	2,5	2,5
Curso puente a C. F. Grado Superior	0,0	0,0	0,0	0,0	0,0	0,0	0,0	0,1	0,0	0,0
C.F. Grado Superior / Módulos III	1,4	2,7	4,2	7,1	11,2	14,1	16,7	18,9	19,5	19,1
C.F. Grado Medio/Módulos II a distancia	0,0	0,0	0,0	0,0	0,0	0,1	0,1	0,1	0,2	0,3
C.F. Grado Superior/Módulos III a distancia	0,0	0,1	0,1	0,1	0,1	0,1	0,2	0,2	0,3	0,5

SERIES

16. Alumnado matriculado y alumnado que terminó los estudios de Bachillerato

	1995-96	1996-97	1997-98	1998-99	1999-00	2000-01	2001-02	2002-03	2003-04	2004-05
B.U.P. Y C.O.U.										
ALUMNADO MATRICULADO	1.259.778	1.080.784	880.268	531.032	283.259	137.078	13.142	-	-	-
Centros públicos	901.847	751.384	587.103	345.664	182.560	87.996	12.120	-	-	-
Hombres	406.842	342.436	268.564	160.781	84.496	41.383	5.759	-	-	-
Mujeres	495.005	408.948	318.539	184.883	98.064	46.613	6.361	-	-	-
Centros privados	357.931	329.400	293.165	185.368	100.699	49.082	1.022	-	-	-
Hombres	176.088	165.114	148.247	94.520	51.389	25.589	602	-	-	-
Mujeres	181.843	164.286	144.918	90.848	49.310	23.493	420	-	-	-
ALUMNADO QUE TERMINÓ C.O.U.	223.377	212.135	203.141	159.271	101.963	87.595	7.986	-	-	-
Hombres	97.539	94.895	90.275	73.266	47.331	40.981	3.730	-	-	-
Mujeres	125.838	117.240	112.866	86.005	54.632	46.614	4.256	-	-	-
BACHILLERATO										
ALUMNADO MATRICULADO	109.398	153.836	258.974	396.217	484.041	601.329	676.107	654.655	626.926	613.581
Centros públicos	102.554	144.715	232.283	335.611	403.962	470.358	504.426	486.611	465.758	455.361
Hombres	45.820	64.455	103.545	150.096	178.262	207.393	220.059	211.174	201.932	198.147
Mujeres	56.734	80.260	128.738	185.515	225.700	262.965	284.367	275.437	263.826	257.214
Centros privados	6.844	9.121	26.691	60.606	80.079	130.971	171.681	168.044	161.168	158.220
Hombres	3.646	4.758	13.334	30.281	38.840	64.010	84.044	82.573	78.296	77.673
Mujeres	3.198	4.363	13.357	30.325	41.239	66.961	87.637	85.471	82.872	80.547
ALUMNADO QUE TERMINÓ	25.298	34.675	49.301	92.085	134.828	145.283	209.041	216.805	206.813	..
Hombres	10.543	14.639	20.371	38.511	56.357	60.487	88.310	91.486	86.536	..
Mujeres	14.755	20.036	28.930	53.574	78.471	84.796	120.731	125.319	120.277	..
BACHILLERATO EXPERIMENTAL										
ALUMNADO MATRICULADO	31.920	27.257	12.344	693	-	-	-	-	-	-
Centros públicos	19.268	15.426	6.849	693	-	-	-	-	-	-
Hombres	10.867	8.795	3.750	284	-	-	-	-	-	-
Mujeres	8.401	6.631	3.099	409	-	-	-	-	-	-
Centros privados	12.652	11.831	5.495	0	-	-	-	-	-	-
Hombres	7.165	6.952	3.262	0	-	-	-	-	-	-
Mujeres	5.487	4.879	2.233	0	-	-	-	-	-	-
ALUMNADO QUE TERMINÓ 2º CICLO	3.372	2.620	2.304	487	-	-	-	-	-	-
Hombres	1.673	1.283	1.173	181	-	-	-	-	-	-
Mujeres	1.699	1.337	1.131	306	-	-	-	-	-	-
B.U.P. Y C.O.U. A DISTANCIA										
ALUMNADO MATRICULADO	44.459	47.920	43.382	35.269	25.505	15.720	6.010	17	-	-
Hombres	21.282	23.841	21.761	17.658	13.187	7.931	2.828	10	-	-
Mujeres	23.177	24.079	21.621	17.611	12.318	7.789	3.182	7	-	-
ALUMNADO QUE TERMINÓ C.O.U.	3.075	2.991	2.908	2.941	3.133	4.323	2.401	4
Hombres	1.350	1.426	1.416	1.422	1.577	2.114	1.347	3
Mujeres	1.725	1.565	1.492	1.519	1.556	2.209	1.054	1
BACHILLERATO A DISTANCIA										
ALUMNADO MATRICULADO	-	-	-	952	5.119	12.391	19.131	25.101	30.474	32.593
Hombres	-	-	-	512	2.540	6.218	9.575	12.221	14.626	15.787
Mujeres	-	-	-	440	2.579	6.173	9.556	12.880	15.848	16.806
ALUMNADO QUE TERMINÓ	-	-	-	28	449	2.067	2.416	3.156	3.657	..
Hombres	-	-	-	14	235	975	1.042	1.455	1.747	..
Mujeres	-	-	-	14	214	1.092	1.374	1.701	1.910	..

SERIES

17. Alumnado matriculado y alumnado que terminó los estudios de F.P. (L.G.E. 1970)

	1994-95	1995-96	1996-97	1997-98	1998-99	1999-00	2000-01	2001-02	2002-03	2003-04
PRIMERO Y SEGUNDO GRADO										
ALUMNADO MATRICULADO	792.431	712.384	601.482	479.450	294.623	149.191	71.252	29.296	859	-
Centros públicos	558.275	493.030	406.014	318.397	199.372	109.723	51.705	20.753	671	-
Hombres	304.178	264.508	219.628	172.942	106.329	56.906	26.648	10.393	336	-
Mujeres	254.097	228.522	186.386	145.455	93.043	52.817	25.057	10.360	335	-
Centros privados	234.156	219.354	195.468	161.053	95.251	39.468	19.547	8.543	188	-
Hombres	113.393	107.431	96.415	80.623	47.288	19.798	9.711	4.255	90	-
Mujeres	120.763	111.923	99.053	80.430	47.963	19.670	9.836	4.288	98	-
PRIMER GRADO										
ALUMNADO MATRICULADO	360.253	301.472	232.113	169.340	69.540	2.644	233	-	-	-
Centros públicos	228.016	181.728	130.806	90.725	35.213	1.707	233	-	-	-
Hombres	135.757	107.894	78.765	55.661	20.766	1.041	200	-	-	-
Mujeres	92.259	73.834	52.041	35.064	14.447	666	33	-	-	-
Centros privados	132.237	119.744	101.307	78.615	34.327	937	-	-	-	-
Hombres	62.388	58.240	50.057	39.670	16.726	297	-	-	-	-
Mujeres	69.849	61.504	51.250	38.945	17.601	640	-	-	-	-
ALUMNADO QUE TERMINÓ	93.713	80.802	68.614	50.945	41.686	1.142	-	-	-	-
Hombres	45.562	40.119	34.545	25.986	20.531	513	-	-	-	-
Mujeres	48.151	40.683	34.069	24.959	21.155	629	-	-	-	-
SEGUNDO GRADO										
ALUMNADO MATRICULADO	432.178	410.912	369.369	310.110	225.083	146.547	71.019	29.296	859	-
Centros públicos	330.259	311.302	275.208	227.672	164.159	108.016	51.472	20.753	671	-
Hombres	168.421	156.614	140.863	117.281	85.563	55.865	26.448	10.393	336	-
Mujeres	161.838	154.688	134.345	110.391	78.596	52.151	25.024	10.360	335	-
Centros privados	101.919	99.610	94.161	82.438	60.924	38.531	19.547	8.543	188	-
Hombres	51.005	49.191	46.358	40.953	30.562	19.501	9.711	4.255	90	-
Mujeres	50.914	50.419	47.803	41.485	30.362	19.030	9.836	4.288	98	-
ALUMNADO QUE TERMINÓ	93.760	92.813	90.847	79.963	70.561	51.906	27.401	18.727	103	133
Hombres	44.512	43.364	42.072	37.847	33.753	24.970	13.321	9.102	81	80
Mujeres	49.248	49.449	48.775	42.116	36.808	26.936	14.080	9.625	22	53

SERIES

18. Alumnado matriculado y alumnado que terminó los estudios de Ciclos Formativos de F.P.(1)

	1995-96	1996-97	1997-98	1998-99	1999-00	2000-01	2001-02	2002-03	2003-04	2004-05
C.F. GRADO MEDIO Y SUPERIOR / MÓDULOS II Y III										
ALUMNADO MATRICULADO	61.742	103.074	155.666	230.072	306.448	376.507	419.685	454.241	463.466	463.466
Centros públicos	55.595	90.384	129.004	175.812	225.728	275.976	308.894	336.265	346.258	346.258
Hombres	28.772	47.135	67.985	93.868	122.476	152.329	166.917	179.695	184.419	184.419
Mujeres	26.823	43.249	61.019	81.944	103.252	123.647	141.977	156.570	161.839	161.839
Centros privados	6.147	12.690	26.662	54.260	80.720	100.531	110.791	117.976	117.208	117.208
Hombres	3.377	6.885	14.355	28.707	41.714	52.517	57.474	59.594	57.819	57.819
Mujeres	2.770	5.805	12.307	25.553	39.006	48.014	53.317	58.382	59.389	59.389
C.F. GRADO MEDIO / MÓDULOS II										
ALUMNADO MATRICULADO	29.457	48.609	75.766	119.556	158.573	191.456	210.750	224.486	229.005	231.317
Centros públicos	27.716	44.450	64.132	90.333	113.399	138.167	152.945	163.549	167.692	169.507
Hombres	15.024	24.751	35.926	51.658	67.008	82.925	90.356	94.864	96.329	96.899
Mujeres	12.692	19.699	28.206	38.675	46.391	55.242	62.589	68.685	71.363	72.608
Centros privados	1.741	4.159	11.634	29.223	45.174	53.289	57.805	60.937	61.313	61.810
Hombres	1.072	2.315	6.087	14.906	22.560	26.558	28.342	29.159	28.785	28.440
Mujeres	669	1.844	5.547	14.317	22.614	26.731	29.463	31.778	32.528	33.370
ALUMNADO QUE TERMINÓ	10.979	15.700	19.221	32.489	47.007	55.053	65.232	72.768	74.777	..
Hombres	5.428	7.872	9.419	15.610	23.088	27.622	32.782	35.380	35.794	..
Mujeres	5.551	7.828	9.802	16.879	23.919	27.431	32.450	37.388	38.983	..
C.F. GRADO SUPERIOR / MÓDULOS III										
ALUMNADO MATRICULADO	32.285	54.465	79.900	110.516	147.989	185.051	208.935	229.755	234.461	225.964
Centros públicos	27.879	45.934	64.872	85.479	112.443	137.809	155.949	172.716	178.566	173.764
Hombres	13.748	22.384	32.059	42.210	55.516	69.404	76.561	84.831	88.090	86.179
Mujeres	14.131	23.550	32.813	43.269	56.927	68.405	79.388	87.885	90.476	87.585
Centros privados	4.406	8.531	15.028	25.037	35.546	47.242	52.986	57.039	55.895	52.200
Hombres	2.305	4.570	8.268	13.801	19.154	25.959	29.132	30.435	29.034	26.756
Mujeres	2.101	3.961	6.760	11.236	16.392	21.283	23.854	26.604	26.861	25.444
ALUMNADO QUE TERMINÓ	13.672	19.313	24.754	33.734	45.401	57.825	71.687	78.629	83.644	..
Hombres	6.619	8.791	11.256	16.285	21.235	27.044	34.256	36.660	38.909	..
Mujeres	7.053	10.522	13.498	17.449	24.166	30.781	37.431	41.969	44.735	..
C.F. GRADO MEDIO / MÓDULOS II A DISTANCIA										
ALUMNADO MATRICULADO	743	203	150	253	333	555	872	993	1.683	2.148
Hombres	595	167	85	93	116	202	252	234	358	431
Mujeres	148	36	65	160	217	353	620	759	1.325	1.717
ALUMNADO QUE TERMINÓ	232	93	18	..	18	11	112	235	274	..
Hombres	141	62	10	..	4	4	26	69	46	..
Mujeres	91	31	8	..	14	7	86	166	228	..
C.F. GRADO SUPERIOR / MÓDULOS III A DISTANCIA										
ALUMNADO MATRICULADO	599	735	761	760	626	694	1.172	1.579	2.295	3.498
Hombres	57	68	106	95	79	181	224	234	372	713
Mujeres	542	667	655	665	547	513	948	1.345	1.923	2.785
ALUMNADO QUE TERMINÓ	155	202	156	139	35	84	130	200	277	..
Hombres	11	13	8	10	8	8	36	21	86	..
Mujeres	144	189	148	129	27	76	94	179	191	..

(1) No se incluye el alumnado del Curso puente a C. F. Grado Superior. En el curso 2001-02, eran 483 alumnos y en el curso 2002-03, 997 alumnos.

SERIES

19. Alumnado matriculado y alumnado que terminó los estudios de Programas de Garantía Social (1)

	1995-96	1996-97	1997-98	1998-99	1999-00	2000-01	2001-02	2002-03	2003-04	2004-05
ALUMNADO MATRICULADO	13.996	17.229	24.273	29.019	32.976	41.550	43.916	46.281	45.899	46.051
Centros públicos	11.388	14.475	17.138	21.374	22.228	28.182	30.115	32.127	31.971	31.560
Hombres	8.739	10.937	12.525	15.370	15.934	19.916	21.062	22.390	22.042	21.829
Mujeres	2.649	3.538	4.613	6.004	6.294	8.266	9.053	9.737	9.929	9.731
Centros privados	2.608	2.754	7.135	7.645	10.748	13.368	13.801	14.154	13.928	14.491
Hombres	1.807	1.735	4.603	4.849	6.751	8.105	8.809	9.488	8.817	9.158
Mujeres	801	1.019	2.532	2.796	3.997	5.263	4.992	4.666	5.111	5.333
ALUMNADO QUE TERMINÓ	3.526	6.457	8.873	12.522	11.067	12.594	12.302	14.460	16.165	..
Hombres	2.773	4.768	6.073	8.477	7.519	8.576	8.511	9.774	11.057	..
Mujeres	753	1.689	2.800	4.045	3.548	4.018	3.791	4.686	5.108	..

(1) La experimentalidad de los programas de Garantía Social hace que la información correspondiente a algunas CC.AA. sea limitada.

20. Alumnado matriculado en Educación Especial

	1995-96	1996-97	1997-98	1998-99	1999-00	2000-01	2001-02	2002-03	2003-04	2004-05
ALUMNADO MATRICULADO	30.043	29.241	28.445	27.711	27.321	27.334	27.090	27.057	27.799	28.145
Centros públicos	15.036	14.319	13.886	13.821	13.364	13.422	13.230	13.522	14.357	14.611
Hombres	9.051	8.607	8.366	8.424	8.128	8.157	8.023	8.154	8.615	8.913
Mujeres	5.985	5.712	5.520	5.397	5.236	5.265	5.207	5.368	5.742	5.698
Centros privados	15.007	14.922	14.559	13.890	13.957	13.912	13.860	13.535	13.442	13.534
Hombres	9.313	9.115	8.917	8.507	8.582	8.562	8.480	8.330	8.012	8.241
Mujeres	5.694	5.807	5.642	5.383	5.375	5.350	5.380	5.205	5.430	5.293

SERIES

21. Alumnado extranjero por enseñanza

	1995-96	1996-97	1997-98	1998-99	1999-00	2000-01	2001-02	2002-03	2003-04	2004-05
TOTAL	57.861	63.044	72.335	80.587	107.303	141.916	207.112	307.151	402.116	460.518
E. Infantil / Preescolar	9.572	10.471	12.260	12.387	17.148	24.571	39.048	60.042	78.986	85.834
E. Primaria / E.G.B.	38.396	35.650	34.923	34.017	43.943	59.386	87.685	132.453	174.722	199.023
Educación Especial	157	159	235	178	330	428	560	965	1.331	1.588
E.S.O.	1.782	7.672	15.167	22.558	29.644	38.163	55.246	80.286	107.533	124.878
Bachilleratos	5.297	5.490	6.711	6.295	6.235	7.066	8.605	12.099	15.520	19.202
Formación Profesional	2.657	2.580	2.855	2.648	3.640	4.574	6.728	10.467	14.682	19.411
Enseñanzas Artísticas	244	393	670	836	1.320	1.787
Enseñanza de Idiomas	3.342	4.275	5.154	5.820	8.022	8.795
No consta enseñanza	..	1.022	184	2.504	2.777	3.060	3.416	4.183	0	0

22. Variaciones interanuales de alumnado extranjero, por enseñanza

	2000-01		2001-02		2002-03		2003-04		2004-05	
	Absoluto	%	Absoluto	%	Absoluto	%	Absoluto	%	Absoluto	%
TOTAL	34.613	32,3	65.196	45,9	101.946	49,2	93.058	30,1	58.402	14,5
E. Infantil / Preescolar	7.423	43,3	14.477	58,9	20.994	53,8	18.944	31,6	6.848	8,7
E. Primaria / E.G.B.	15.443	35,1	28.299	47,7	44.768	51,1	42.269	31,9	24.301	13,9
Educación Especial	98	29,7	132	30,8	405	72,3	366	37,9	257	19,3
E.S.O.	8.519	28,7	17.083	44,8	25.040	45,3	27.247	33,9	17.345	16,1
Bachilleratos	831	13,3	1.539	21,8	3.494	40,6	3.421	28,3	3.682	23,7
Formación Profesional	934	25,7	2.154	47,1	3.739	55,6	4.215	40,3	4.729	32,2
Enseñanzas Artísticas	149	61,1	277	70,5	169	25,2	481	57,3	467	35,4
Enseñanza de Idiomas	933	27,9	879	20,6	666	12,9	2.202	37,8	773	9,6
No consta enseñanza	283	10,2	356	11,6	2.671	78,2

23. Número de alumnos extranjeros por 1.000 alumnos matriculados, por enseñanza. EE. Régimen General

	1995-96	1996-97	1997-98	1998-99	1999-00	2000-01	2001-02	2002-03	2003-04	2004-05
TOTAL	7,5	8,4	9,9	11,3	14,9	19,9	29,5	44,0	57,0	65,0
E. Infantil / Preescolar	8,7	9,4	10,9	11,0	15,1	21,0	31,9	46,8	58,2	60,1
E. Primaria / E.G.B.	10,0	11,4	13,4	13,3	17,4	23,8	35,4	53,5	70,5	80,7
Educación Especial	5,2	5,4	8,3	6,4	12,1	15,7	20,7	35,7	47,9	56,4
E.S.O.	3,9	6,5	9,0	11,9	14,8	19,7	29,1	42,7	57,5	67,3
Bachilleratos	3,7	4,2	5,6	6,5	7,8	9,2	12,0	17,8	23,6	29,7
Formación Profesional	3,4	3,6	4,3	4,8	7,4	9,3	13,6	20,7	28,6	38,1

SERIES

24. Alumnado extranjero por área geográfica de nacionalidad

	1995-96	1996-97	1997-98	1998-99	1999-00	2000-01	2001-02	2002-03	2003-04	2004-05
TOTAL	57.861	63.044	72.335	80.587	107.303	141.916	207.112	307.151	402.116	460.518
Europa	23.013	23.810	25.824	28.044	36.240	43.215	54.373	77.601	100.263	119.850
Unión Europea	19.777	20.348	22.036	23.523	29.543	33.519	38.120	46.756	56.178	62.424
Resto de Europa	3.236	3.462	3.788	4.521	6.697	9.696	16.253	30.845	44.085	57.426
África	14.577	17.076	21.379	24.219	31.899	38.876	48.873	60.613	75.923	88.263
América del Norte	1.994	2.008	2.134	1.939	2.401	2.826	3.652	3.972	4.712	5.063
América Central	2.624	3.161	4.123	4.891	6.762	8.802	10.724	13.171	15.311	17.626
América del Sur	10.347	10.961	12.292	14.475	21.037	37.684	76.475	136.204	186.758	206.127
Asia	4.969	5.588	6.332	6.842	8.732	10.237	12.205	14.887	18.248	22.589
Oceanía	126	97	107	103	145	134	169	188	231	244
No consta país	211	343	144	74	87	142	641	515	670	756

25. Variaciones interanuales de alumnado extranjero, por área geográfica de nacionalidad

	2000-01		2001-02		2002-03		2003-04		2004-05	
	Absoluto	%	Absoluto	%	Absoluto	%	Absoluto	%	Absoluto	%
TOTAL	34.613	32,3	65.196	45,9	101.946	49,2	93.058	30,1	58.402	14,5
Europa	6.975	19,2	11.158	25,8	25.134	46,2	20.756	26,1	19.587	19,5
Unión Europea	3.485	12,6	3.638	11,7	9.040	26,1	6.617	15,1	12.084	24,0
Resto de Europa	3.490	40,2	7.520	61,8	16.094	81,7	14.139	39,5	7.503	15,0
África	6.977	21,9	9.997	25,7	11.740	24,0	15.310	25,3	12.340	16,3
América del Norte	425	17,7	826	29,2	320	8,8	740	18,6	351	7,4
América Central	2.040	30,2	1.922	21,8	2.447	22,8	2.140	16,2	2.315	15,1
América del Sur	16.647	79,1	38.791	102,9	59.730	78,1	50.553	37,1	19.369	10,4
Asia	1.505	17,2	1.968	19,2	2.682	22,0	3.361	22,6	4.341	23,8
Oceanía	-11	-7,6	35	26,1	19	11,2	43	22,9	13	5,6
No consta país	55	63,2	499	351,4	-126	-19,7	155	30,1	86	12,8

26. Distribución porcentual del alumnado extranjero por área geográfica de nacionalidad

	1995-96	1996-97	1997-98	1998-99	1999-00	2000-01	2001-02	2002-03	2003-04	2004-05
TOTAL	100,0	100,0	100,0	100,0	100,0	100,0	100,0	100,0	100,0	100,0
Europa	39,8	37,8	35,7	34,8	33,8	30,5	26,3	25,7	24,9	26,0
Unión Europea	32,3	30,4	28,6	27,3	25,7	21,9	16,7	14,1	12,5	13,6
Resto de Europa	7,5	7,4	7,1	7,5	8,1	8,6	9,5	11,6	12,4	12,5
África	25,2	27,1	29,6	30,1	29,7	27,4	23,6	19,6	18,9	19,2
América del Norte	3,4	3,2	3,0	2,4	2,2	2,0	1,8	1,3	1,2	1,1
América Central	4,5	5,0	5,7	6,1	6,3	6,2	5,2	4,3	3,8	3,8
América del Sur	17,9	17,4	17,0	18,0	19,6	26,6	36,9	44,1	46,4	44,8
Asia	8,6	8,9	8,8	8,5	8,1	7,2	5,9	4,8	4,5	4,9
Oceanía	0,2	0,2	0,1	0,1	0,1	0,1	0,1	0,1	0,1	0,1
No consta país	0,4	0,5	0,2	0,1	0,1	0,1	0,3	0,2	0,2	0,2

RESÚMENES GENERALES
CURSO 2004-2005

1. Clasificación de los centros por enseñanza que imparten

	Todos los Centros	Centros Públicos	Centros Privados
TOTAL	23.753	17.011	6.742
ENSEÑANZAS DE RÉGIMEN GENERAL	22.278	15.930	6.348
Centros E. Infantil (1)	3.827	1.885	1.942
Centros E. Primaria (2)	9.599	9.114	485
Centros E. Primaria y E.S.O. (2)	2.638	1.007	1.631
Centros E.S.O. y/o Bachilleratos y/o F.P. (3)	4.461	3.713	748
Centros E. Primaria, E.S.O. y Bachilleratos / F.P. (2)	1.258	4	1.254
Centros específicos Educación Especial	477	190	287
Centros específicos Educación a distancia	18	17	1
ENSEÑANZAS DE RÉGIMEN ESPECIAL	1.475	1.081	394
Escuelas de Arte y Escuelas Superiores de Artes Plásticas y Diseño	118	97	21
Centros EE. de la Música	386	261	125
Centros EE. de la Danza	62	26	36
Escuelas de Música y Danza (4)	664	462	202
Escuelas Arte Dramático	10	8	2
Escuelas Oficiales de Idiomas	226	226	0
Centros EE. Deportivas	9	1	8
Centros y Actuaciones de Educación de Adultos	2.600	2.459	141

(1) Imparten exclusivamente E. Infantil.

(2) También pueden impartir E. Infantil.

(3) Imparten una o varias de las siguientes enseñanzas: E.S.O., Bachillerato, Ciclos Formativos de F.P. y Programas de Garantía Social.

(4) Enseñanzas no conducentes a títulos con validez académica o profesional, impartidas por escuelas reguladas por las Administraciones Educativas.

2. Número de centros que imparten cada enseñanza

	Todos los Centros	Centros Públicos	Centros Privados
ENSEÑANZAS DE RÉGIMEN GENERAL			
E. Infantil	16.914	11.832	5.082
E. Primaria	13.493	10.124	3.369
Educación Especial	1.058	714	344
E.S.O.	7.610	4.519	3.091
Bachillerato	4.274	2.912	1.362
Bachillerato a distancia	2.418	1.760	658
C. Formativos de F.P. Grado Medio	2.138	1.604	534
C. Formativos de F.P. Grado Superior	1.695	1.334	361
Ciclos Formativos de F.P. a distancia	76	75	1
Programas de Garantía Social (1)	65	65	0
ENSEÑANZAS DE RÉGIMEN ESPECIAL			
Ciclos Formativos de Artes Plásticas y Diseño Grado Medio	71	65	6
Ciclos Formativos de Artes Plásticas y Diseño Grado Superior	107	88	19
Conservación y Restauración	5	5	0
Estudios Superiores de Diseño	24	21	3
EE. de la Música Grado Elemental	326	211	115
EE. de la Música Grado Medio	239	180	59
EE. de la Música Grado Superior	23	21	2
EE. no regladas de Música (2)	600	458	142
EE. de la Danza Grado Elemental	55	23	32
EE. de la Danza Grado Medio	31	20	11
EE. de la Danza Grado Superior	6	5	1
EE. no regladas de Danza (2)	129	64	65
EE. de Arte Dramático	10	8	2
EE. de Idiomas	241	241	0
EE. Deportivas Grado Medio	11	3	8

(1) No incluye las Actuaciones fuera de centros de estos programas.

(2) Enseñanzas no conducentes a títulos con validez académica o profesional, impartidas por escuelas reguladas por las Administraciones Educativas.

3. Profesorado por tipo de centro

	Todos los Centros		Centros Públicos		Centros Privados	
	Total	Mujeres	Total	Mujeres	Total	Mujeres
TOTAL	611.875	400.146	450.766	289.744	161.109	110.402
ENSEÑANZAS DE RÉGIMEN GENERAL (1)	583.078	385.856	426.635	277.938	156.443	107.918
Centros E. Infantil (2)	21.721	..	10.591	..	11.130	..
Centros E. Primaria (3)	188.108	..	180.956	..	7.152	..
Centros E. Primaria y E.S.O. (3)	72.692	..	22.800	..	49.892	..
Centros E.S.O. y/o Bachilleratos y/o F.P. (4)	220.133	..	207.100	..	13.033	..
Centros E. Primaria, E.S.O. y Bachilleratos / F.P. (3)	71.535	..	288	..	71.247	..
Centros específicos Educación Especial	6.456	..	3.526	..	2.930	..
Centros específicos Educación a distancia	402	..	402	..	0	..
Actuaciones de Garantía Social	2.031	..	972	..	1.059	..
ENSEÑANZAS DE RÉGIMEN ESPECIAL	28.797	14.290	24.131	11.806	4.666	2.484
Escuelas de Arte y Escuelas Superiores de Artes Plásticas y Diseño (5)	3.875	1.775	3.636	1.652	239	123
Centros EE. de la Música	10.902	4.491	9.073	3.577	1.829	914
Centros EE. de la Danza	893	645	682	468	211	177
Escuelas de Música y Danza (6)	8.386	4.170	6.242	2.936	2.144	1.234
Escuelas Arte Dramático	433	182	379	166	54	16
Escuelas Oficiales de Idiomas	4.030	2.963	4.030	2.963	0	0
Centros EE. Deportivas	278	64	89	44	189	20
Centros y Actuaciones Educación de Adultos	11.313	7.188	10.275	6.448	1.038	740

(1) No incluye al profesorado de Escuelas de Arte que imparte Bachillerato de Artes.

(2) Imparten exclusivamente E. Infantil.

(3) También pueden impartir E. Infantil.

(4) Imparten una o varias de las siguientes enseñanzas: E.S.O., Bachillerato, Ciclos Formativos de F.P. y Programas de Garantía Social.

(5) Incluye al total de profesorado de estas Escuelas, aunque imparte exclusivamente Bachillerato de Artes.

(6) Enseñanzas no conducentes a títulos con validez académica o profesional, impartidas por escuelas reguladas por las Administraciones Educativas.

4. Alumnado matriculado por enseñanza

	Todos los Centros		Centros Públicos		Centros Privados	
	Total	Mujeres	Total	Mujeres	Total	Mujeres
TOTAL	7.568.494	3.794.393	5.270.352	2.655.469	2.298.142	1.138.924
ENSEÑANZAS DE RÉGIMEN GENERAL	6.933.472	3.394.857	4.684.274	2.286.334	2.249.198	1.108.523
E. INFANTIL	1.427.519	693.597	925.716	446.241	501.803	247.356
E. PRIMARIA	2.467.636	1.193.353	1.646.318	789.146	821.318	404.207
EDUCACIÓN ESPECIAL	28.145	10.860	14.611	5.698	13.534	5.162
E.S.O.	1.855.020	903.907	1.230.389	597.435	624.631	306.472
BACHILLERATOS	646.174	354.567	486.763	273.388	159.411	81.179
Bachillerato	613.581	337.761	455.361	257.214	158.220	80.547
Bachillerato a distancia	32.593	16.806	31.402	16.174	1.191	632
FORMACIÓN PROFESIONAL	508.978	238.573	380.477	174.426	128.501	64.147
* F. Profesional - E. Secundaria	279.516	122.759	203.215	84.056	76.301	38.703
Ciclos Formativos Grado Medio	231.317	105.978	169.507	72.608	61.810	33.370
C. Formativos Grado Medio a distancia	2.148	1.717	2.148	1.717	0	0
Programas de Garantía Social	46.051	15.064	31.560	9.731	14.491	5.333
* F. Profesional - E. Superior	229.462	115.814	177.262	90.370	52.200	25.444
C. Formativos Grado Superior	225.964	113.029	173.764	87.585	52.200	25.444
C. Formativos Grado Superior a distancia	3.498	2.785	3.498	2.785	0	0
ENSEÑANZAS DE RÉG. ESPECIAL	635.022	399.536	586.078	369.135	48.944	30.401
ENSEÑANZAS ARTÍSTICAS	273.457	156.742	225.306	126.397	48.151	30.345
* EE. Artísticas Grado Elemental	45.175	26.490	38.469	22.446	6.706	4.044
EE. de la Música Grado Elemental	41.350	22.917	35.304	19.491	6.046	3.426
EE. de la Danza Grado Elemental	3.825	3.573	3.165	2.955	660	618
* EE. Artísticas Grado Medio	42.169	24.126	38.775	21.972	3.394	2.154
C. F. de Artes Plásticas y Diseño Grado Medio	3.318	1.710	3.237	1.662	81	48
EE. de la Música Grado Medio	36.184	20.010	33.181	18.195	3.003	1.815
EE. de la Danza Grado Medio	2.667	2.406	2.357	2.115	310	291
* EE. Artísticas postsecundarias no universitarias	16.490	10.475	14.969	9.421	1.521	1.054
C. F. de Artes Plásticas y Diseño Grado Superior	16.490	10.475	14.969	9.421	1.521	1.054
* EE. Superiores equivalentes a la E. Universitaria	12.027	6.563	11.371	6.198	656	365
EE. de Conservación y Restauración	579	497	579	497	0	0
Estudios Superiores de Diseño	2.808	1.912	2.709	1.834	99	78
Estudios Superiores de Cerámica	92	63	92	63	0	0
EE. de la Música Grado Superior	6.474	2.723	6.063	2.545	411	178
EE. de la Danza Grado Superior	478	427	398	358	80	69
EE. de Arte Dramático	1.596	941	1.530	901	66	40
* EE. no regladas de la Música	141.254	76.347	114.045	61.437	27.209	14.910
* EE. no regladas de la Danza	16.342	12.741	7.677	4.923	8.665	7.818
ENSEÑANZAS DE IDIOMAS	360.319	242.651	360.319	242.651	0	0
ENSEÑANZAS DEPORTIVAS (Grado Medio)	1.246	143	453	87	793	56
E. DE ADULTOS - Enseñanzas de carácter formal	355.398	222.593	344.723	216.792	10.675	5.801

5. Alumnado que terminó los estudios en el curso 2003-04, por enseñanza / titulación

	Todos los Centros		Centros Públicos		Centros Privados	
	Total	Mujeres	Total	Mujeres	Total	Mujeres
ENSEÑANZAS DE RÉGIMEN GENERAL						
EDUCACIÓN PRIMARIA (1)	414.896	202.536	273.743	132.257	141.153	70.279
EDUCACIÓN SECUNDARIA Y FORMACIÓN PROFESIONAL						
* Graduado en Educación Secundaria - E.S.O.	316.970	170.974	190.455	104.871	126.515	66.103
* Graduado en Educación Secundaria - Educación de Adultos	16.345	8.167	15.846	7.975	499	192
* Enseñanzas conducentes al Título de Bachillerato	210.450	122.185	144.462	86.835	65.988	35.350
Bachillerato	206.813	120.277	140.809	84.922	66.004	35.355
Bachillerato a distancia	3.657	1.910	3.657	1.910	0	0
* EE. conducentes al Título de Técnico	75.051	39.211	50.380	24.732	24.671	14.479
F. P. - Ciclos Formativos Grado Medio	74.777	38.983	50.106	24.504	24.671	14.479
F. P. - Ciclos Formativos Grado Medio a distancia	274	228	274	228	0	0
*Programas de Garantía Social (2)	16.165	5.108	11.330	3.380	4.835	1.728
* EE. conducentes al Título de Técnico Superior / Técnico Especialista	84.004	44.979	60.882	33.295	23.122	11.684
F. P. II (Técnico Especialista) (*)	133	53	133	53	0	0
F. P. - C.F. Grado Superior (Técnico Superior)	83.644	44.735	60.522	33.051	23.122	11.684
F. P. - C.F. Grado Superior a distancia (Técnico Superior)	227	191	227	191	0	0
ENSEÑANZAS DE RÉGIMEN ESPECIAL						
ENSEÑANZAS ARTÍSTICAS						
* EE. Artísticas Grado Elemental						
Grado Elemental de Música	6.221	3.596	5.107	2.913	1.114	683
Grado Elemental de Danza	433	418	350	339	83	79
* EE. Artísticas Grado Medio						
Grado Medio - C.F. de Artes Plásticas y Diseño (Técnico)	727	394	682	372	45	22
Grado Medio de Música	2.935	1.642	2.639	1.446	296	196
Grado Medio de Danza	262	228	219	189	43	39
* EE. conducentes al Título de Técnico Superior y equivalentes						
Artes Aplicadas y Oficios Artísticos (Graduado en Artes Aplicadas) (*)	61	32	61	32	0	0
Grado Superior - C.F. de Artes Plásticas y Diseño (Técnico Superior)	3.278	2.153	2.939	1.883	339	270
* Enseñanzas Superiores equivalentes a la E. Universitaria						
Conservación y Restauración de Bienes Culturales	139	106	139	106	0	0
Estudios Superiores de Cerámica	13	10	13	10	0	0
Estudios Superiores de Diseño	57	40	54	37	3	3
Grado Superior de Música - Plan 66	1.039	546	670	301	369	245
Grado Superior de Música - LOGSE	11	5	11	5	0	0
Grado Superior de Danza	19	16	0	0	19	16
Arte Dramático (3)	216	132	216	132	0	0
ENSEÑANZA DE IDIOMAS (Ciclo Superior)	16.195	11.421	16.195	11.421	0	0
ENSEÑANZAS DEPORTIVAS (Grado Medio)	170	12	26	4	144	8

(*) Alumnado que finaliza a través de matrícula libre.

(1) Se refiere al alumnado que promocionó el último curso / ciclo.

(2) No incluye la información de las comunidades autónomas de Andalucía, Cataluña y Comunidad Valenciana.

(3) No incluye la información de la comunidad autónoma de Canarias.

6. Alumnado matriculado por edad y enseñanza (1)

(Continúa)

	TOTAL	E. Infantil	E. Primaria	E. Especial	E.S.O.	Bachillerato	Bachillerato a distancia
AMBOS SEXOS	6.954.526	1.427.519	2.467.636	28.145	1.855.020	613.581	32.593
Menores de 1 año	16.906	16.906	-	-	-	-	-
De 1 año	62.311	62.308	-	3	-	-	-
De 2 años	120.289	120.127	-	162	-	-	-
De 3 años	405.381	404.867	-	514	-	-	-
De 4 años	415.402	414.675	-	727	-	-	-
De 5 años	406.527	404.964	730	833	-	-	-
De 6 años	395.594	3.672	390.890	1.032	-	-	-
De 7 años	399.860	-	398.689	1.170	-	-	-
De 8 años	396.762	-	395.588	1.174	-	-	-
De 9 años	396.010	-	394.704	1.306	-	-	-
De 10 años	403.178	-	401.744	1.437	-	-	-
De 11 años	418.216	-	415.761	1.580	874	-	-
De 12 años	435.052	-	68.042	2.014	364.996	-	-
De 13 años	428.297	-	1.354	2.069	424.873	-	-
De 14 años	432.686	-	134	2.479	430.073	-	-
De 15 años	432.892	-	-	2.343	429.979	437	-
De 16 años	394.059	-	-	2.473	152.037	205.283	21
De 17 años	344.601	-	-	2.211	50.227	233.524	108
De 18 años	181.356	-	-	2.074	1.961	92.693	2.456
De 19 años	131.082	-	-	1.284	-	41.757	4.701
De 20 años y más	330.235	-	-	1.260	-	39.887	25.307
No consta edad	7.830	-	-	-	-	-	-
HOMBRES	3.547.341	733.922	1.274.283	17.285	951.113	275.820	15.787
Menores de 1 año	8.895	8.895	-	-	-	-	-
De 1 año	32.749	32.747	-	2	-	-	-
De 2 años	62.542	62.531	-	11	-	-	-
De 3 años	206.831	206.538	-	293	-	-	-
De 4 años	213.687	213.240	-	447	-	-	-
De 5 años	208.468	207.600	352	516	-	-	-
De 6 años	204.169	2.371	201.116	682	-	-	-
De 7 años	205.231	-	204.499	732	-	-	-
De 8 años	203.734	-	203.236	729	-	-	-
De 9 años	203.688	-	202.870	817	-	-	-
De 10 años	207.547	-	206.645	904	-	-	-
De 11 años	215.346	-	213.935	1.008	403	-	-
De 12 años	223.681	-	40.776	1.225	181.449	-	-
De 13 años	220.040	-	770	1.265	218.004	-	-
De 14 años	222.263	-	84	1.499	220.680	-	-
De 15 años	221.501	-	-	1.474	219.749	204	-
De 16 años	195.897	-	-	1.572	83.018	88.808	8
De 17 años	164.639	-	-	1.313	26.795	101.817	43
De 18 años	92.139	-	-	1.235	1.015	44.123	1.098
De 19 años	66.389	-	-	784	-	20.575	2.121
De 20 años y más	162.862	-	-	777	-	20.293	12.517
No consta edad	5.043	-	-	-	-	-	-
MUJERES	3.407.185	693.597	1.193.353	10.860	903.907	337.761	16.806
Menores de 1 año	8.011	8.011	-	-	-	-	-
De 1 año	29.562	29.561	-	1	-	-	-
De 2 años	57.747	57.596	-	151	-	-	-
De 3 años	198.550	198.329	-	221	-	-	-
De 4 años	201.715	201.435	-	280	-	-	-
De 5 años	198.059	197.364	378	317	-	-	-
De 6 años	191.425	1.301	189.774	350	-	-	-
De 7 años	194.629	-	194.190	438	-	-	-
De 8 años	193.028	-	192.352	445	-	-	-
De 9 años	192.322	-	191.834	489	-	-	-
De 10 años	195.631	-	195.099	533	-	-	-
De 11 años	202.870	-	201.826	572	471	-	-
De 12 años	211.371	-	27.266	789	183.547	-	-
De 13 años	208.257	-	584	804	206.869	-	-
De 14 años	210.423	-	50	980	209.393	-	-
De 15 años	211.391	-	-	869	210.230	233	-
De 16 años	198.162	-	-	901	69.019	116.475	13
De 17 años	179.962	-	-	898	23.432	131.707	65
De 18 años	89.217	-	-	839	946	48.570	1.358
De 19 años	64.693	-	-	500	-	21.182	2.580
De 20 años y más	167.373	-	-	483	-	19.594	12.790
No consta edad	2.787	-	-	-	-	-	-

(1) Se incluye el alumnado de Enseñanzas de Régimen General, Ciclos Formativos de Artes Plásticas y Diseño y Enseñanzas Deportivas de Régimen Especial.

6. Alumnado matriculado por edad y enseñanza (1)

(Conclusión)

	C.F. de F.P. G. Medio	Programas Garantía Social	C.F. de F.P. G. Superior	C.F. de F.P. a distancia	C.F. Artes Plásticas y Diseño		EE. Deportivas
					G. Medio	G. Superior	G. Medio
AMBOS SEXOS	231.317	46.051	225.964	5.646	3.318	16.490	1.246
Menores de 1 año	-	-	-	-	-	-	-
De 1 año	-	-	-	-	-	-	-
De 2 años	-	-	-	-	-	-	-
De 3 años	-	-	-	-	-	-	-
De 4 años	-	-	-	-	-	-	-
De 5 años	-	-	-	-	-	-	-
De 6 años	-	-	-	-	-	-	-
De 7 años	-	-	-	-	-	-	-
De 8 años	-	-	-	-	-	-	-
De 9 años	-	-	-	-	-	-	-
De 10 años	-	-	-	-	-	-	-
De 11 años	-	-	-	-	-	-	-
De 12 años	-	-	-	-	-	-	-
De 13 años	-	-	-	-	-	-	-
De 14 años	-	-	-	-	-	-	-
De 15 años	122	11	-	-	0	-	-
De 16 años	14.608	19.519	-	-	117	-	1
De 17 años	46.967	11.020	167	1	367	7	2
De 18 años	59.934	4.130	16.883	9	517	680	19
De 19 años	42.798	1.672	36.912	105	424	1.386	43
De 20 años y más	66.888	1.869	172.002	5.531	1.893	14.417	1.181
No consta edad	-	7.830	-	-	-	-	-
HOMBRES	125.339	30.987	112.935	1.144	1.608	6.015	1.103
Menores de 1 año	-	-	-	-	-	-	-
De 1 año	-	-	-	-	-	-	-
De 2 años	-	-	-	-	-	-	-
De 3 años	-	-	-	-	-	-	-
De 4 años	-	-	-	-	-	-	-
De 5 años	-	-	-	-	-	-	-
De 6 años	-	-	-	-	-	-	-
De 7 años	-	-	-	-	-	-	-
De 8 años	-	-	-	-	-	-	-
De 9 años	-	-	-	-	-	-	-
De 10 años	-	-	-	-	-	-	-
De 11 años	-	-	-	-	-	-	-
De 12 años	-	-	-	-	-	-	-
De 13 años	-	-	-	-	-	-	-
De 14 años	-	-	-	-	-	-	-
De 15 años	65	9	-	-	0	-	-
De 16 años	8.319	14.108	-	-	63	-	1
De 17 años	27.084	7.285	76	1	219	4	2
De 18 años	33.903	2.557	7.723	1	305	164	15
De 19 años	24.055	946	17.228	26	213	401	40
De 20 años y más	31.913	1.039	87.908	1.116	808	5.446	1.045
No consta edad	-	5.043	-	-	-	-	-
MUJERES	105.978	15.064	113.029	4.502	1.710	10.475	143
Menores de 1 año	-	-	-	-	-	-	-
De 1 año	-	-	-	-	-	-	-
De 2 años	-	-	-	-	-	-	-
De 3 años	-	-	-	-	-	-	-
De 4 años	-	-	-	-	-	-	-
De 5 años	-	-	-	-	-	-	-
De 6 años	-	-	-	-	-	-	-
De 7 años	-	-	-	-	-	-	-
De 8 años	-	-	-	-	-	-	-
De 9 años	-	-	-	-	-	-	-
De 10 años	-	-	-	-	-	-	-
De 11 años	-	-	-	-	-	-	-
De 12 años	-	-	-	-	-	-	-
De 13 años	-	-	-	-	-	-	-
De 14 años	-	-	-	-	-	-	-
De 15 años	57	2	-	-	0	-	-
De 16 años	6.289	5.411	-	-	54	-	0
De 17 años	19.883	3.735	91	0	148	3	0
De 18 años	26.031	1.573	9.160	8	212	516	4
De 19 años	18.743	726	19.684	79	211	985	3
De 20 años y más	34.975	830	84.094	4.415	1.085	8.971	136
No consta edad	-	2.787	-	-	-	-	-

(1) Se incluye el alumnado de Enseñanzas de Régimen General, Ciclos Formativos de Artes Plásticas y Diseño y Enseñanzas Deportivas de Régimen Especial.

7. Tasas netas de escolaridad por edad y enseñanza (1)

	TOTAL	E. Infantil	E. Primaria	E. Especial	E.S.O.	Bachillerato (2)	Formación Profesional (3)	Ciclos Form. Artes Plásticas y Diseño y EE. Deportivas
AMBOS SEXOS								
Menores de 1 año	3,8	3,8	-	-	-	-	-	-
De 1 año	14,0	14,0	-	0,0	-	-	-	-
De 2 años	28,0	28,0	-	0,0	-	-	-	-
De 3 años	94,4	94,3	-	0,1	-	-	-	-
De 4 años (4)	99,1	99,0	-	0,2	-	-	-	-
De 15 años	98,4	-	-	0,5	97,7	0,1	0,0	0,0
De 16 años	87,8	-	-	0,6	33,9	45,7	7,6	0,0
De 17 años	74,8	-	-	0,5	10,9	50,7	12,6	0,1
De 18 años	38,1	-	-	0,4	0,4	20,0	17,0	0,3
De 19 años	26,5	-	-	0,3	0,0	9,4	16,5	0,4
HOMBRES								
Menores de 1 año	3,8	3,8	-	-	-	-	-	-
De 1 año	14,3	14,2	-	0,0	-	-	-	-
De 2 años	28,3	28,3	-	0,0	-	-	-	-
De 3 años	94,2	94,1	-	0,1	-	-	-	-
De 4 años (4)	99,1	98,8	-	0,2	-	-	-	-
De 15 años	98,0	-	-	0,7	97,2	0,1	0,0	0,0
De 16 años	85,0	-	-	0,7	36,0	38,5	9,7	0,0
De 17 años	69,6	-	-	0,6	11,3	43,1	14,6	0,1
De 18 años	37,8	-	-	0,5	0,4	18,5	18,1	0,2
De 19 años	26,2	-	-	0,3	0,0	9,0	16,7	0,3
MUJERES								
Menores de 1 año	3,7	3,7	-	-	-	-	-	-
De 1 año	13,7	13,7	-	0,0	-	-	-	-
De 2 años	27,8	27,7	-	0,1	-	-	-	-
De 3 años	94,7	94,6	-	0,1	-	-	-	-
De 4 años (4)	99,3	99,1	-	0,1	-	-	-	-
De 15 años	98,8	-	-	0,4	98,3	0,1	0,0	0,0
De 16 años	90,8	-	-	0,4	31,6	53,3	5,4	0,0
De 17 años	80,3	-	-	0,4	10,5	58,8	10,6	0,1
De 18 años	38,5	-	-	0,4	0,4	21,6	15,9	0,3
De 19 años	26,8	-	-	0,2	0,0	9,8	16,2	0,5

(1) Para el cálculo de las tasas de escolaridad se considera: el alumnado de Enseñanzas de Régimen General, Ciclos Formativos de Artes Plásticas y Diseño y Deportivas de Régimen Especial; y las Proyecciones de Población (base Censo 2001) del I.N.E..

(2) Incluye Bachillerato presencial (Régimen Ordinario y Adultos/Nocturno) y a distancia.

(3) Incluye Ciclos Formativos de F.P. presencial (Régimen Ordinario y Adultos/Nocturno) y a distancia y Programas de Garantía Social.

(4) A partir de esta edad y hasta los 15 años, tras la cual finaliza la obligatoriedad del sistema educativo, se considera la escolaridad plena.

RESULTADOS DETALLADOS DEL CURSO 2004-2005

I. CENTROS DOCENTES

I.1. Enseñanzas de Régimen General

1. Clasificación de los centros por enseñanza que imparten. Todos los centros

	TOTAL	Centros E. Infantil (1)	Centros E. Primaria (2)	Centros E. Primaria y E.S.O. (2)	Centros E.S.O. y/o Bachillerato y/o F.P. (3)	Centros E. Primaria, E.S.O. y Bach./ F.P. (2)	Centros específicos E. Especial	Centros específicos de E. a distancia
TOTAL	22.278	3.827	9.599	2.638	4.461	1.258	477	18
ANDALUCÍA	3.813	280	1.625	710	971	157	60	10
Almería	320	27	146	56	79	7	4	1
Cádiz	554	32	236	96	147	30	11	2
Córdoba	422	35	189	67	106	15	9	1
Granada	486	40	174	132	108	24	7	1
Huelva	254	17	108	52	66	6	4	1
Jaén	358	18	154	79	89	13	3	2
Málaga	630	42	273	130	151	26	7	1
Sevilla	789	69	345	98	225	36	15	1
ARAGÓN	724	207	260	74	134	35	14	0
Huesca	162	46	60	19	34	1	2	0
Teruel	94	16	37	19	19	1	2	0
Zaragoza	468	145	163	36	81	33	10	0
ASTURIAS (Principado de)	455	18	239	57	104	27	10	0
BALEARS (Illes)	409	48	199	70	65	20	7	0
CANARIAS	1.041	36	627	105	213	39	19	2
Las Palmas	533	12	331	44	113	21	10	2
Santa Cruz de Tenerife	508	24	296	61	100	18	9	0
CANTABRIA	302	38	146	33	58	18	9	0
CASTILLA Y LEÓN	1.283	114	577	199	282	81	30	0
Ávila	95	5	50	16	21	1	2	0
Burgos	158	8	78	11	35	19	7	0
León	237	17	111	37	55	12	5	0
Palencia	117	12	61	11	26	4	3	0
Salamanca	199	21	75	48	38	13	4	0
Segovia	82	10	32	18	17	4	1	0
Soria	52	7	20	8	14	2	1	0
Valladolid	233	29	93	30	53	22	6	0
Zamora	110	5	57	20	23	4	1	0
CASTILLA-LA MANCHA	1.021	26	630	100	219	26	20	0
Albacete	200	10	102	33	49	1	5	0
Ciudad Real	304	2	198	31	61	7	5	0
Cuenca	103	0	64	7	28	2	2	0
Guadalajara	95	4	56	5	25	4	1	0
Toledo	319	10	210	24	56	12	7	0
CATALUÑA	3.964	1.123	1.630	259	622	219	110	1
Barcelona	2.650	791	952	220	432	176	78	1
Girona	447	124	222	17	63	11	10	0
Lleida	404	94	222	6	59	13	10	0
Tarragona	463	114	234	16	68	19	12	0
COMUNIDAD VALENCIANA	2.066	251	860	366	427	117	44	1
Alicante	693	65	309	132	146	26	15	0
Castellón	280	28	141	34	65	6	6	0
Valencia	1.093	158	410	200	216	85	23	1
EXTREMADURA	668	34	374	80	138	23	19	0
Badajoz	406	20	228	38	90	13	17	0
Cáceres	262	14	146	42	48	10	2	0
GALICIA	1.789	427	720	186	349	72	35	0
A Coruña	729	194	290	55	140	36	14	0
Lugo	224	25	109	32	53	3	2	0
Ourense	192	22	95	24	42	7	2	0
Pontevedra	644	186	226	75	114	26	17	0
MADRID (Comunidad de)	2.546	879	777	146	413	270	61	0
MURCIA (Región de)	690	85	342	103	118	30	12	0
NAVARRA (Comunidad Foral de)	366	73	180	20	70	17	5	1
PAÍS VASCO	964	176	334	101	235	97	18	3
Álava	143	39	50	15	25	11	2	1
Guipúzcoa	359	75	116	31	89	38	9	1
Vizcaya	462	62	168	55	121	48	7	1
RIOJA (La)	119	5	55	18	31	8	2	0
CEUTA	30	2	11	10	5	1	1	0
MELILLA	28	5	13	1	7	1	1	0

(1) Imparten exclusivamente E. Infantil.

(2) También pueden impartir E. Infantil.

(3) Imparten una o varias de las siguientes enseñanzas: E.S.O., Bachillerato y/o Ciclos Formativos de F.P..

2. Clasificación de los centros por enseñanza que imparten. Centros públicos

	TOTAL	Centros E. Infantil (1)	Centros E. Primaria (2)	Centros E. Primaria y E.S.O. (2)	Centros E.S.O. y/o Bachillerato y/o F.P. (3)	Centros E. Primaria, E.S.O. y Bach./ F.P. (2)	Centros específicos E. Especial	Centros específicos de E. a distancia
TOTAL	15.930	1.885	9.114	1.007	3.713	4	190	17
ANDALUCÍA	2.935	103	1.522	419	863	1	17	10
Almería	272	13	140	42	74	0	2	1
Cádiz	429	18	224	49	130	1	5	2
Córdoba	317	10	178	35	92	0	1	1
Granada	372	16	162	99	93	0	1	1
Huelva	209	5	103	38	61	0	1	1
Jaén	305	11	148	55	88	0	1	2
Málaga	452	12	237	69	131	0	2	1
Sevilla	579	18	330	32	194	0	4	1
ARAGÓN	461	79	250	25	101	0	6	0
Huesca	122	28	56	11	26	0	1	0
Teruel	80	9	37	14	18	0	2	0
Zaragoza	259	42	157	0	57	0	3	0
ASTURIAS (Principado de)	350	10	239	20	76	0	5	0
BALEARS (Illes)	278	21	192	5	59	0	1	0
CANARIAS	881	18	613	37	200	0	12	1
Las Palmas	449	4	321	10	106	0	7	1
Santa Cruz de Tenerife	432	14	292	27	94	0	5	0
CANTABRIA	216	25	134	8	47	0	2	0
CASTILLA Y LEÓN	956	51	559	109	225	0	12	0
Ávila	81	3	50	9	19	0	0	0
Burgos	112	4	75	0	30	0	3	0
León	183	9	108	21	42	0	3	0
Palencia	88	8	59	3	17	0	1	0
Salamanca	143	7	73	31	31	0	1	0
Segovia	69	3	32	16	17	0	1	0
Soria	42	4	19	5	13	0	1	0
Valladolid	144	10	89	9	35	0	1	0
Zamora	94	3	54	15	21	0	1	0
CASTILLA-LA MANCHA	861	9	614	33	197	0	8	0
Albacete	166	7	96	17	44	0	2	0
Ciudad Real	260	0	193	11	54	0	2	0
Cuenca	93	0	63	4	25	0	1	0
Guadalajara	79	0	56	0	22	0	1	0
Toledo	263	2	206	1	52	0	2	0
CATALUÑA	2.582	535	1.500	1	503	0	42	1
Barcelona	1.523	318	850	1	326	0	27	1
Girona	353	81	206	0	59	0	7	0
Lleida	339	68	215	0	52	0	4	0
Tarragona	367	68	229	0	66	0	4	0
COMUNIDAD VALENCIANA	1.459	97	832	152	349	0	28	1
Alicante	547	38	296	75	127	0	11	0
Castellón	213	8	139	12	50	0	4	0
Valencia	699	51	397	65	172	0	13	1
EXTREMADURA	567	20	367	44	128	0	8	0
Badajoz	339	12	222	16	83	0	6	0
Cáceres	228	8	145	28	45	0	2	0
GALICIA	1.421	342	694	89	281	1	14	0
A Coruña	586	156	277	32	114	1	6	0
Lugo	192	23	105	19	43	0	2	0
Ourense	154	16	92	12	32	0	2	0
Pontevedra	489	147	220	26	92	0	4	0
MADRID (Comunidad de)	1.369	319	704	4	320	1	21	0
MURCIA (Región de)	542	50	340	38	106	0	8	0
NAVARRA (Comunidad Foral de)	298	68	162	11	54	0	2	1
PAÍS VASCO	627	137	318	1	166	1	1	3
Álava	108	35	49	0	21	1	1	1
Guipúzcoa	228	55	106	0	66	0	0	1
Vizcaya	291	47	163	1	79	0	0	1
RIOJA (La)	84	0	51	6	26	0	1	0
CEUTA	22	0	11	5	5	0	1	0
MELILLA	21	1	12	0	7	0	1	0

(1) Imparten exclusivamente E. Infantil.

(2) También pueden impartir E. Infantil.

(3) Imparten una o varias de las siguientes enseñanzas: E.S.O., Bachillerato y/o Ciclos Formativos de F.P..

3. Clasificación de los centros por enseñanza que imparten. Centros privados

	TOTAL	Centros E. Infantil (1)	Centros E. Primaria (2)	Centros E. Primaria y E.S.O. (2)	Centros E.S.O. y/o Bachillerato y/o F.P. (3)	Centros E. Primaria, E.S.O. y Bach./ F.P. (2)	Centros específicos E. Especial	Centros específicos de E. a distancia
TOTAL	6.348	1.942	485	1.631	748	1.254	287	1
ANDALUCÍA	878	177	103	291	108	156	43	0
Almería	48	14	6	14	5	7	2	0
Cádiz	125	14	12	47	17	29	6	0
Córdoba	105	25	11	32	14	15	8	0
Granada	114	24	12	33	15	24	6	0
Huelva	45	12	5	14	5	6	3	0
Jaén	53	7	6	24	1	13	2	0
Málaga	178	30	36	61	20	26	5	0
Sevilla	210	51	15	66	31	36	11	0
ARAGÓN	263	128	10	49	33	35	8	0
Huesca	40	18	4	8	8	1	1	0
Teruel	14	7	0	5	1	1	0	0
Zaragoza	209	103	6	36	24	33	7	0
ASTURIAS (Principado de)	105	8	0	37	28	27	5	0
BALEARS (Illes)	131	27	7	65	6	20	6	0
CANARIAS	160	18	14	68	13	39	7	1
Las Palmas	84	8	10	34	7	21	3	1
Santa Cruz de Tenerife	76	10	4	34	6	18	4	0
CANTABRIA	86	13	12	25	11	18	7	0
CASTILLA Y LEÓN	327	63	18	90	57	81	18	0
Ávila	14	2	0	7	2	1	2	0
Burgos	46	4	3	11	5	19	4	0
León	54	8	3	16	13	12	2	0
Palencia	29	4	2	8	9	4	2	0
Salamanca	56	14	2	17	7	13	3	0
Segovia	13	7	0	2	0	4	0	0
Soria	10	3	1	3	1	2	0	0
Valladolid	89	19	4	21	18	22	5	0
Zamora	16	2	3	5	2	4	0	0
CASTILLA-LA MANCHA	160	17	16	67	22	26	12	0
Albacete	34	3	6	16	5	1	3	0
Ciudad Real	44	2	5	20	7	7	3	0
Cuenca	10	0	1	3	3	2	1	0
Guadalajara	16	4	0	5	3	4	0	0
Toledo	56	8	4	23	4	12	5	0
CATALUÑA	1.382	588	130	258	119	219	68	0
Barcelona	1.127	473	102	219	106	176	51	0
Girona	94	43	16	17	4	11	3	0
Lleida	65	26	7	6	7	13	6	0
Tarragona	96	46	5	16	2	19	8	0
COMUNIDAD VALENCIANA	607	154	28	214	78	117	16	0
Alicante	146	27	13	57	19	26	4	0
Castellón	67	20	2	22	15	6	2	0
Valencia	394	107	13	135	44	85	10	0
EXTREMADURA	101	14	7	36	10	23	11	0
Badajoz	67	8	6	22	7	13	11	0
Cáceres	34	6	1	14	3	10	0	0
GALICIA	368	85	26	97	68	71	21	0
A Coruña	143	38	13	23	26	35	8	0
Lugo	32	2	4	13	10	3	0	0
Ourense	38	6	3	12	10	7	0	0
Pontevedra	155	39	6	49	22	26	13	0
MADRID (Comunidad de)	1.177	560	73	142	93	269	40	0
MURCIA (Región de)	148	35	2	65	12	30	4	0
NAVARRA (Comunidad Foral de)	68	5	18	9	16	17	3	0
PAÍS VASCO	337	39	16	100	69	96	17	0
Álava	35	4	1	15	4	10	1	0
Guipúzcoa	131	20	10	31	23	38	9	0
Vizcaya	171	15	5	54	42	48	7	0
RIOJA (La)	35	5	4	12	5	8	1	0
CEUTA	8	2	0	5	0	1	0	0
MELILLA	7	4	1	1	0	1	0	0

(1) Imparten exclusivamente E. Infantil.

(2) También pueden impartir E. Infantil.

(3) Imparten una o varias de las siguientes enseñanzas: E.S.O., Bachillerato y/o Ciclos Formativos de F.P..

4. Clasificación de los centros por enseñanza que imparten. Centros privados - Enseñanza concertada (1)

	TOTAL	Centros E. Infantil (2)	Centros E. Primaria (3)	Centros E. Primaria y E.S.O. (3)	Centros E.S.O. y/o Bachillerato y/o F.P. (4)	Centros E. Primaria, E.S.O. y Bach./ F.P. (3)	Centros específicos E. Especial
TOTAL	4.052	330	429	1.560	430	1.035	268
ANDALUCÍA	586	6	88	269	52	128	43
Almería	29	1	5	14	3	4	2
Cádiz	94	0	12	46	7	23	6
Córdoba	72	0	10	30	10	14	8
Granada	76	2	9	31	6	22	6
Huelva	31	1	4	14	4	5	3
Jaén	43	0	6	24	0	11	2
Málaga	109	2	29	47	8	18	5
Sevilla	132	0	13	63	14	31	11
ARAGÓN	115	1	8	47	22	29	8
Huesca	18	0	4	8	4	1	1
Teruel	7	0	0	5	1	1	0
Zaragoza	90	1	4	34	17	27	7
ASTURIAS (Principado de)	75	0	0	37	11	22	5
BALEARS (Illes)	113	16	7	65	3	16	6
CANARIAS	95	1	6	60	6	18	4
Las Palmas	45	0	5	27	4	7	2
Santa Cruz de Tenerife	50	1	1	33	2	11	2
CANTABRIA	69	1	11	25	7	18	7
CASTILLA Y LEÓN	252	10	18	85	42	79	18
Ávila	13	1	0	7	2	1	2
Burgos	43	2	3	11	4	19	4
León	43	2	3	15	9	12	2
Palencia	24	1	2	8	7	4	2
Salamanca	41	2	2	16	5	13	3
Segovia	5	0	0	2	0	3	0
Soria	6	0	1	3	0	2	0
Valladolid	64	2	4	18	14	21	5
Zamora	13	0	3	5	1	4	0
CASTILLA-LA MANCHA	127	1	16	67	7	24	12
Albacete	27	1	6	16	0	1	3
Ciudad Real	39	0	5	20	4	7	3
Cuenca	8	0	1	3	1	2	1
Guadalajara	10	0	0	5	1	4	0
Toledo	43	0	4	23	1	10	5
CATALUÑA	850	130	127	252	68	205	68
Barcelona	675	88	100	213	59	164	51
Girona	53	7	15	17	2	9	3
Lleida	51	14	7	6	5	13	6
Tarragona	71	21	5	16	2	19	8
COMUNIDAD VALENCIANA	398	7	25	207	45	99	15
Alicante	108	2	11	55	11	25	4
Castellón	38	0	2	20	10	4	2
Valencia	252	5	12	132	24	70	9
EXTREMADURA	78	1	7	35	4	20	11
Badajoz	54	1	6	21	4	11	11
Cáceres	24	0	1	14	0	9	0
GALICIA	287	62	24	95	29	59	18
A Coruña	113	29	12	23	12	30	7
Lugo	20	2	3	13	1	1	0
Ourense	27	2	3	11	4	7	0
Pontevedra	127	29	6	48	12	21	11
MADRID (Comunidad de)	483	52	52	125	43	174	37
MURCIA (Región de)	102	0	1	65	8	25	3
NAVARRA (Comunidad Foral de)	65	4	18	9	15	17	2
PAÍS VASCO	319	38	16	99	64	92	10
Álava	35	4	1	15	4	10	1
Guipúzcoa	121	19	10	31	22	37	2
Vizcaya	163	15	5	53	38	45	7
RIOJA (La)	29	0	4	12	4	8	1
CEUTA	6	0	0	5	0	1	0
MELILLA	3	0	1	1	0	1	0

(1) Centros privados que tienen concertadas todas o parte de las enseñanzas impartidas. También se considera la E. Infantil subvencionada.

(2) Imparten exclusivamente E. Infantil.

(3) También pueden impartir E. Infantil.

(4) Imparten una o varias de las siguientes enseñanzas: E.S.O., Bachillerato y/o Ciclos Formativos de F.P..

5. Clasificación de los centros por enseñanza que imparten. Centros privados - Enseñanza no concertada (1)

	TOTAL	Centros E. Infantil (2)	Centros E. Primaria (3)	Centros E. Primaria y E.S.O. (3)	Centros E.S.O. y/o Bachillerato y/o F.P. (4)	Centros E. Primaria, E.S.O. y Bach./ F.P. (3)	Centros específicos E. Especial
TOTAL	2.295	1.612	56	71	318	219	19
ANDALUCÍA	292	171	15	22	56	28	0
Almería	19	13	1	0	2	3	0
Cádiz	31	14	0	1	10	6	0
Córdoba	33	25	1	2	4	1	0
Granada	38	22	3	2	9	2	0
Huelva	14	11	1	0	1	1	0
Jaén	10	7	0	0	1	2	0
Málaga	69	28	7	14	12	8	0
Sevilla	78	51	2	3	17	5	0
ARAGÓN	148	127	2	2	11	6	0
Huesca	22	18	0	0	4	0	0
Teruel	7	7	0	0	0	0	0
Zaragoza	119	102	2	2	7	6	0
ASTURIAS (Principado de)	30	8	0	0	17	5	0
BALEARS (Illes)	18	11	0	0	3	4	0
CANARIAS	64	17	8	8	7	21	3
Las Palmas	38	8	5	7	3	14	1
Santa Cruz de Tenerife	26	9	3	1	4	7	2
CANTABRIA	17	12	1	0	4	0	0
CASTILLA Y LEÓN	75	53	0	5	15	2	0
Ávila	1	1	0	0	0	0	0
Burgos	3	2	0	0	1	0	0
León	11	6	0	1	4	0	0
Palencia	5	3	0	0	2	0	0
Salamanca	15	12	0	1	2	0	0
Segovia	8	7	0	0	0	1	0
Soria	4	3	0	0	1	0	0
Valladolid	25	17	0	3	4	1	0
Zamora	3	2	0	0	1	0	0
CASTILLA-LA MANCHA	33	16	0	0	15	2	0
Albacete	7	2	0	0	5	0	0
Ciudad Real	5	2	0	0	3	0	0
Cuenca	2	0	0	0	2	0	0
Guadalajara	6	4	0	0	2	0	0
Toledo	13	8	0	0	3	2	0
CATALUÑA	532	458	3	6	51	14	0
Barcelona	452	385	2	6	47	12	0
Girona	41	36	1	0	2	2	0
Lleida	14	12	0	0	2	0	0
Tarragona	25	25	0	0	0	0	0
COMUNIDAD VALENCIANA	209	147	3	7	33	18	1
Alicante	38	25	2	2	8	1	0
Castellón	29	20	0	2	5	2	0
Valencia	142	102	1	3	20	15	1
EXTREMADURA	23	13	0	1	6	3	0
Badajoz	13	7	0	1	3	2	0
Cáceres	10	6	0	0	3	1	0
GALICIA	81	23	2	2	39	12	3
A Coruña	30	9	1	0	14	5	1
Lugo	12	0	1	0	9	2	0
Ourense	11	4	0	1	6	0	0
Pontevedra	28	10	0	1	10	5	2
MADRID (Comunidad de)	694	508	21	17	50	95	3
MURCIA (Región de)	46	35	1	0	4	5	1
NAVARRA (Comunidad Foral de)	3	1	0	0	1	0	1
PAÍS VASCO	18	1	0	1	5	4	7
Álava	0	0	0	0	0	0	0
Guipúzcoa	10	1	0	0	1	1	7
Vizcaya	8	0	0	1	4	3	0
RIOJA (La)	6	5	0	0	1	0	0
CEUTA	2	2	0	0	0	0	0
MELILLA	4	4	0	0	0	0	0

(1) Centros privados que "no" tienen concertadas ninguna de las enseñanzas que imparten.

(2) Imparten exclusivamente E. Infantil.

(3) También pueden impartir E. Infantil.

(4) Imparten una o varias de las siguientes enseñanzas: E.S.O., Bachillerato y/o Ciclos Formativos de F.P..

6. Número de centros que imparten cada enseñanza. Todos los centros

	E. Infantil	E. Primaria	E. Especial (1)	E.S.O.	Bachi- llero	C.F. Grado Medio	C.F. Grado Superior	Prog. Garantía Social	Bachille- rato a distancia	C.F. de F.P a distancia
TOTAL	16.914	13.493	1.058	7.610	4.274	2.418	2.138	1.695	76	65
ANDALUCÍA	2.622	2.491	327	1.747	701	513	423	370	10	3
Almería	226	209	58	139	50	41	29	24	1	0
Cádiz	360	362	26	258	108	80	74	74	2	0
Córdoba	291	271	31	176	70	60	45	43	1	1
Granada	352	330	48	250	87	54	48	39	1	0
Huelva	177	166	12	119	44	39	24	23	1	0
Jaén	250	246	34	179	69	46	33	31	2	1
Málaga	445	428	58	295	118	76	68	51	1	0
Sevilla	521	479	60	331	155	117	102	85	1	1
ARAGÓN	566	369	18	213	118	85	71	74	3	3
Huesca	126	80	3	46	22	19	13	15	1	1
Teruel	73	57	2	37	12	11	10	12	1	0
Zaragoza	367	232	13	130	84	55	48	47	1	2
ASTURIAS (Principado de)	329	323	16	161	99	65	66	36	1	2
BALEARIS (Illes)	326	289	18	150	77	52	37	45	3	0
CANARIAS	792	771	88	341	194	121	103	86	15	20
Las Palmas	398	396	43	171	102	57	51	40	7	10
Santa Cruz de Tenerife	394	375	45	170	92	64	52	46	8	10
CANTABRIA	227	197	11	99	59	40	38	31	1	2
CASTILLA Y LEÓN	957	857	47	511	294	166	143	124	9	12
Ávila	71	67	8	37	19	14	9	12	1	1
Burgos	112	108	8	56	47	22	19	16	1	1
León	173	160	5	94	53	28	23	26	1	0
Palencia	88	76	4	36	20	14	13	10	1	1
Salamanca	155	136	6	91	41	28	20	18	1	1
Segovia	62	54	1	38	21	9	9	6	1	1
Soria	37	30	1	23	14	6	6	5	1	1
Valladolid	173	145	11	91	57	33	34	20	1	3
Zamora	86	81	3	45	22	12	10	11	1	3
CASTILLA-LA MANCHA	777	756	24	331	196	96	92	100	5	7
Albacete	143	136	6	78	38	24	24	18	1	1
Ciudad Real	238	236	7	97	58	23	19	25	1	1
Cuenca	73	73	3	35	20	11	11	14	1	2
Guadalajara	68	65	1	32	24	12	13	15	1	1
Toledo	255	246	7	89	56	26	25	28	1	2
CATALUÑA	3.201	2.108	132	977	703	318	269	206	1	0
Barcelona	2.119	1.348	96	735	514	213	190	157	1	0
Girona	369	250	11	86	65	29	23	10	0	0
Lleida	331	241	12	63	53	37	29	13	0	0
Tarragona	382	269	13	93	71	39	27	26	0	0
COMUNIDAD VALENCIANA	1.551	1.342	94	844	396	243	211	81	1	1
Alicante	515	467	45	291	138	87	71	37	0	0
Castellón	205	181	9	91	44	31	29	11	0	0
Valencia	831	694	40	462	214	125	111	33	1	1
EXTREMADURA	504	477	19	228	127	102	63	68	2	4
Badajoz	295	279	17	132	84	67	38	42	1	3
Cáceres	209	198	2	96	43	35	25	26	1	1
GALICIA	1.360	978	35	519	294	196	183	174	1	0
A Coruña	559	381	14	192	119	88	70	71	1	0
Lugo	167	144	2	77	41	26	32	28	0	0
Ourense	148	126	2	61	37	18	18	19	0	0
Pontevedra	486	327	17	189	97	64	63	56	0	0
MADRID (Comunidad de)	2.033	1.194	65	745	585	172	191	145	14	9
MURCIA (Región de)	554	475	26	235	122	66	59	68	3	0
NAVARRA (Comunidad Foral de)	286	217	35	88	56	23	24	26	1	0
PAÍS VASCO	699	532	96	341	211	136	144	31	3	0
Álava	115	76	25	43	26	16	19	8	1	0
Guipúzcoa	258	185	26	121	73	51	53	9	1	0
Vizcaya	326	271	45	177	112	69	72	14	1	0
RIOJA (La)	86	80	5	55	28	15	12	19	1	1
CEUTA	24	22	1	16	6	5	5	6	1	1
MELILLA	20	15	1	9	8	4	4	5	1	0

(1) Se refiere a centros específicos de E. Especial y a unidades sustitutorias en centros ordinarios.

7. Número de centros que imparten cada enseñanza. Centros públicos

	E. Infantil	E. Primaria	E. Especial (1)	E.S.O.	Bachi- llero	C.F. Grado Medio	C.F. Grado Superior	Prog. Garantía Social	Bachille- rato a distancia	C.F. de F.P a distancia
TOTAL	11.832	10.124	714	4.519	2.912	1.760	1.604	1.334	75	65
ANDALUCÍA	1.979	1.941	271	1.272	538	400	338	303	10	3
Almería	189	182	56	116	43	35	26	23	1	0
Cádiz	277	274	19	178	82	63	59	64	2	0
Córdoba	220	213	20	126	52	39	35	34	1	1
Granada	268	261	40	191	64	42	36	27	1	0
Huelva	143	141	9	97	39	32	23	20	1	0
Jaén	201	203	32	142	58	39	29	26	2	1
Málaga	310	305	46	200	83	63	52	41	1	0
Sevilla	371	362	49	222	117	87	78	68	1	1
ARAGÓN	351	275	10	121	79	54	53	51	3	3
Huesca	95	67	2	34	19	13	12	13	1	1
Teruel	60	51	2	31	11	10	9	11	1	0
Zaragoza	196	157	6	56	49	31	32	27	1	2
ASTURIAS (Principado de)	259	259	10	93	71	46	49	33	1	2
BALEARS (Illes)	215	197	11	64	57	43	33	41	3	0
CANARIAS	661	650	80	228	151	114	96	83	14	20
Las Palmas	332	331	40	112	79	53	47	39	6	10
Santa Cruz de Tenerife	329	319	40	116	72	61	49	44	8	10
CANTABRIA	164	142	4	55	45	27	26	24	1	2
CASTILLA Y LEÓN	713	668	29	318	200	121	104	91	9	12
Ávila	62	59	6	28	17	12	8	10	1	1
Burgos	77	75	4	25	27	14	12	9	1	1
León	135	129	3	61	37	19	15	21	1	0
Palencia	70	62	2	19	13	10	9	7	1	1
Salamanca	111	104	3	59	26	20	16	10	1	1
Segovia	50	48	1	32	17	9	9	6	1	1
Soria	28	24	1	17	12	6	6	5	1	1
Valladolid	108	98	6	42	32	21	19	12	1	3
Zamora	72	69	3	35	19	10	10	11	1	3
CASTILLA-LA MANCHA	653	647	12	229	168	78	80	89	5	7
Albacete	118	113	3	60	36	22	21	18	1	1
Ciudad Real	204	204	4	65	51	16	15	18	1	1
Cuenca	67	67	2	29	18	9	10	12	1	2
Guadalajara	56	56	1	22	18	10	12	14	1	1
Toledo	208	207	2	53	45	21	22	27	1	2
CATALUÑA	2.028	1.501	64	467	448	205	168	119	1	0
Barcelona	1.165	851	45	313	303	119	102	89	1	0
Girona	286	206	8	56	53	26	22	9	0	0
Lleida	280	215	6	41	38	28	22	7	0	0
Tarragona	297	229	5	57	54	32	22	14	0	0
COMUNIDAD VALENCIANA	1.064	984	60	490	287	163	166	66	1	1
Alicante	402	371	34	201	116	64	64	34	0	0
Castellón	158	151	5	60	35	22	23	9	0	0
Valencia	504	462	21	229	136	77	79	23	1	1
EXTREMADURA	427	411	8	167	103	92	57	62	2	4
Badajoz	249	238	6	95	70	59	34	36	1	3
Cáceres	178	173	2	72	33	33	23	26	1	1
GALICIA	1.085	784	14	340	222	144	137	154	1	0
A Coruña	452	310	6	132	87	62	52	65	1	0
Lugo	145	124	2	59	36	22	27	28	0	0
Ourense	120	104	2	39	28	14	15	16	0	0
Pontevedra	368	246	4	110	71	46	43	45	0	0
MADRID (Comunidad de)	1.026	709	24	304	286	115	124	111	14	9
MURCIA (Región de)	424	378	20	139	96	48	50	60	3	0
NAVARRA (Comunidad Foral de)	240	173	22	53	34	18	18	18	1	0
PAÍS VASCO	457	320	69	131	94	73	85	5	3	0
Álava	85	50	19	15	14	13	13	4	1	0
Guipúzcoa	161	106	14	46	29	29	33	1	1	0
Vizcaya	211	164	36	70	51	31	39	0	1	0
RIOJA (La)	57	57	4	31	21	10	11	13	1	1
CEUTA	16	16	1	10	5	5	5	6	1	1
MELILLA	13	12	1	7	7	4	4	5	1	0

(1) Se refiere a centros específicos de E. Especial y a unidades sustitutorias en centros ordinarios.

8. Número de centros que imparten cada enseñanza. Centros privados - Enseñanza concertada

	E. Infantil	E. Primaria	E. Especial (1)	E.S.O.	Bachi- llero	C.F. Grado Medio	C.F. Grado Superior	Prog. Garantía Social
TOTAL	2.744	3.013	324	2.741	377	520	303	358
ANDALUCÍA	117	484	56	416	50	92	38	67
Almería	7	23	2	19	0	4	0	1
Cádiz	8	81	7	73	9	14	6	10
Córdoba	4	53	11	46	8	17	7	9
Granada	20	62	8	54	10	10	4	12
Huelva	6	23	3	21	2	5	1	3
Jaén	14	41	2	35	5	6	4	5
Málaga	38	94	12	71	10	11	8	10
Sevilla	20	107	11	97	6	25	8	17
ARAGÓN	80	84	8	81	8	24	13	23
Huesca	13	13	1	10	1	4	1	2
Teruel	6	6	0	6	0	0	0	1
Zaragoza	61	65	7	65	7	20	12	20
ASTURIAS (Principado de)	21	59	6	63	2	8	5	3
BALEARS (Illes)	96	87	7	81	4	7	2	4
CANARIAS	75	84	5	82	4	5	2	2
Las Palmas	30	39	2	37	3	3	1	1
Santa Cruz de Tenerife	45	45	3	45	1	2	1	1
CANTABRIA	50	54	7	43	3	13	9	7
CASTILLA Y LEÓN	181	182	18	180	19	43	30	33
Ávila	8	8	2	9	2	2	1	2
Burgos	32	33	4	31	6	8	6	7
León	30	30	2	30	4	8	6	5
Palencia	15	14	2	16	1	4	3	3
Salamanca	30	31	3	30	1	8	4	8
Segovia	5	5	0	5	0	0	0	0
Soria	6	6	0	5	0	0	0	0
Valladolid	43	43	5	45	5	11	10	8
Zamora	12	12	0	9	0	2	0	0
CASTILLA-LA MANCHA	105	107	12	94	3	14	3	10
Albacete	23	23	3	17	0	0	0	0
Ciudad Real	32	32	3	30	2	7	2	7
Cuenca	6	6	1	5	0	2	0	1
Guadalajara	8	9	0	9	0	2	1	1
Toledo	36	37	5	33	1	3	0	1
CATALUÑA	687	581	68	488	80	81	59	87
Barcelona	545	474	51	402	72	66	52	68
Girona	44	41	3	28	1	1	0	1
Lleida	39	26	6	22	4	7	5	6
Tarragona	59	40	8	36	3	7	2	12
COMUNIDAD VALENCIANA	309	329	33	326	23	59	23	15
Alicante	81	90	11	86	1	16	3	3
Castellón	22	26	4	27	2	7	3	2
Valencia	206	213	18	213	20	36	17	10
EXTREMADURA	25	62	11	57	4	6	4	5
Badajoz	18	38	11	34	4	6	4	5
Cáceres	7	24	0	23	0	0	0	0
GALICIA	232	177	18	157	0	34	12	20
A Coruña	89	65	7	53	0	17	4	6
Lugo	19	17	0	14	0	1	0	0
Ourense	22	21	0	19	0	3	0	3
Pontevedra	102	74	11	71	0	13	8	11
MADRID (Comunidad de)	365	350	37	316	41	52	37	34
MURCIA (Región de)	89	91	5	89	4	17	6	8
NAVARRA (Comunidad Foral de)	45	44	12	34	22	5	4	8
PAÍS VASCO	237	206	20	204	110	55	55	26
Álava	30	26	6	28	12	3	6	4
Guipúzcoa	96	77	5	73	41	19	19	8
Vizcaya	111	103	9	103	57	33	30	14
RIOJA (La)	23	23	1	22	0	5	1	6
CEUTA	4	6	0	6	0	0	0	0
MELILLA	3	3	0	2	0	0	0	0

(1) Se refiere a centros específicos de E. Especial y a unidades sustitutorias en centros ordinarios.

9. Número de centros que imparten cada enseñanza. Centros privados - Enseñanza no concertada

	E. Infantil	E. Primaria	E. Especial (1)	E.S.O.	Bachi- llero	C.F. Grado Medio	C.F. Grado Superior	Prog. Garantía Social
TOTAL	2.338	356	20	350	985	138	231	3
ANDALUCÍA	526	66	0	59	113	21	47	0
Almería	30	4	0	4	7	2	3	0
Cádiz	75	7	0	7	17	3	9	0
Córdoba	67	5	0	4	10	4	3	0
Granada	64	7	0	5	13	2	8	0
Huelva	28	2	0	1	3	2	0	0
Jaén	35	2	0	2	6	1	0	0
Málaga	97	29	0	24	25	2	8	0
Sevilla	130	10	0	12	32	5	16	0
ARAGÓN	135	10	0	11	31	7	5	0
Huesca	18	0	0	2	2	2	0	0
Teruel	7	0	0	0	1	1	1	0
Zaragoza	110	10	0	9	28	4	4	0
ASTURIAS (Principado de)	49	5	0	5	26	11	12	0
BALEARS (Illes)	15	5	0	5	16	2	2	0
CANARIAS	56	37	3	31	39	2	5	1
Las Palmas	36	26	1	22	20	1	3	0
Santa Cruz de Tenerife	20	11	2	9	19	1	2	1
CANTABRIA	13	1	0	1	11	0	3	0
CASTILLA Y LEÓN	63	7	0	13	75	2	9	0
Ávila	1	0	0	0	0	0	0	0
Burgos	3	0	0	0	14	0	1	0
León	8	1	0	3	12	1	2	0
Palencia	3	0	0	1	6	0	1	0
Salamanca	14	1	0	2	14	0	0	0
Segovia	7	1	0	1	4	0	0	0
Soria	3	0	0	1	2	0	0	0
Valladolid	22	4	0	4	20	1	5	0
Zamora	2	0	0	1	3	0	0	0
CASTILLA-LA MANCHA	19	2	0	8	25	4	9	1
Albacete	2	0	0	1	2	2	3	0
Ciudad Real	2	0	0	2	5	0	2	0
Cuenca	0	0	0	1	2	0	1	1
Guadalajara	4	0	0	1	6	0	0	0
Toledo	11	2	0	3	10	2	3	0
CATALUÑA	486	26	0	22	175	32	42	0
Barcelona	409	23	0	20	139	28	36	0
Girona	39	3	0	2	11	2	1	0
Lleida	12	0	0	0	11	2	2	0
Tarragona	26	0	0	0	14	0	3	0
COMUNIDAD VALENCIANA	178	29	1	28	86	21	22	0
Alicante	32	6	0	4	21	7	4	0
Castellón	25	4	0	4	7	2	3	0
Valencia	121	19	1	20	58	12	15	0
EXTREMADURA	52	4	0	4	20	4	2	1
Badajoz	28	3	0	3	10	2	0	1
Cáceres	24	1	0	1	10	2	2	0
GALICIA	43	17	3	22	72	18	34	0
A Coruña	18	6	1	7	32	9	14	0
Lugo	3	3	0	4	5	3	5	0
Ourense	6	1	0	3	9	1	3	0
Pontevedra	16	7	2	8	26	5	12	0
MADRID (Comunidad de)	642	135	4	125	258	5	30	0
MURCIA (Región de)	41	6	1	7	22	1	3	0
NAVARRA (Comunidad Foral de)	1	0	1	1	0	0	2	0
PAÍS VASCO	5	6	7	6	7	8	4	0
Álava	0	0	0	0	0	0	0	0
Guipúzcoa	1	2	7	2	3	3	1	0
Vizcaya	4	4	0	4	4	5	3	0
RIOJA (La)	6	0	0	2	7	0	0	0
CEUTA	4	0	0	0	1	0	0	0
MELILLA	4	0	0	0	1	0	0	0

(1) Se refiere a centros específicos de E. Especial y a unidades sustitutorias en centros ordinarios.

10. Número de centros que imparten E. Infantil por ciclo

	TOTAL CENTROS				De ellos imparten PRIMER CICLO (0 - 2 años)			De ellos imparten SEGUNDO CICLO (3 - 5 años)		
	TOTAL	Centros Públicos	Centros Privados Total	De ellos concer- tados	TOTAL	Centros Públicos	Centros Privados	TOTAL	Centros Públicos	Centros Privados
TOTAL	16.914	11.832	5.082	2.744	3.993	1.727	2.266	14.354	10.642	3.712
ANDALUCÍA	2.622	1.979	643	117	150	8	142	2.540	1.977	563
Almería	226	189	37	7	15	0	15	216	189	27
Cádiz	360	277	83	8	18	2	16	351	275	76
Córdoba	291	220	71	4	16	0	16	284	220	64
Granada	352	268	84	20	22	4	18	347	268	79
Huelva	177	143	34	6	13	2	11	169	143	26
Jaén	250	201	49	14	5	0	5	247	201	46
Málaga	445	310	135	38	18	0	18	432	310	122
Sevilla	521	371	150	20	43	0	43	494	371	123
ARAGÓN	566	351	215	80	215	79	136	388	275	113
Huesca	126	95	31	13	51	28	23	85	68	17
Teruel	73	60	13	6	16	9	7	60	53	7
Zaragoza	367	196	171	61	148	42	106	243	154	89
ASTURIAS (Principado de)	329	259	70	21	11	0	11	326	259	67
BALEARS (Illes)	326	215	111	96	42	14	28	303	201	102
CANARIAS	792	661	131	75	0	0	0	792	661	131
Las Palmas	398	332	66	30	0	0	0	398	332	66
Santa Cruz de Tenerife	394	329	65	45	0	0	0	394	329	65
CANTABRIA	227	164	63	50	36	21	15	219	162	57
CASTILLA Y LEÓN	957	713	244	181	114	44	70	873	672	201
Ávila	71	62	9	8	6	2	4	68	60	8
Burgos	112	77	35	32	8	4	4	106	73	33
León	173	135	38	30	17	8	9	162	128	34
Palencia	88	70	18	15	9	5	4	82	65	17
Salamanca	155	111	44	30	20	7	13	141	105	36
Segovia	62	50	12	5	7	1	6	55	49	6
Soria	37	28	9	6	10	4	6	30	24	6
Valladolid	173	108	65	43	31	10	21	148	99	49
Zamora	86	72	14	12	6	3	3	81	69	12
CASTILLA-LA MANCHA	777	653	124	105	37	20	17	763	647	116
Albacete	143	118	25	23	9	7	2	137	113	24
Ciudad Real	238	204	34	32	8	6	2	235	203	32
Cuenca	73	67	6	6	0	0	0	73	67	6
Guadalajara	68	56	12	8	6	2	4	66	56	10
Toledo	255	208	47	36	14	5	9	252	208	44
CATALUÑA	3.201	2.028	1.173	687	1.260	514	746	2.225	1.560	665
Barcelona	2.119	1.165	954	545	875	295	580	1.445	897	548
Girona	369	286	83	44	137	81	56	260	214	46
Lleida	331	280	51	39	114	68	46	242	216	26
Tarragona	382	297	85	59	134	70	64	278	233	45
COMUNIDAD VALENCIANA	1.551	1.064	487	309	252	82	170	1.410	998	412
Alicante	515	402	113	81	55	30	25	481	377	104
Castellón	205	158	47	22	34	9	25	182	152	30
Valencia	831	504	327	206	163	43	120	747	469	278
EXTREMADURA	504	427	77	25	18	5	13	497	427	70
Badajoz	295	249	46	18	7	0	7	293	249	44
Cáceres	209	178	31	7	11	5	6	204	178	26
GALICIA	1.360	1.085	275	232	145	89	56	1.215	996	219
A Coruña	559	452	107	89	63	38	25	496	414	82
Lugo	167	145	22	19	16	14	2	151	131	20
Ourense	148	120	28	22	11	9	2	137	111	26
Pontevedra	486	368	118	102	55	28	27	431	340	91
MADRID (Comunidad de)	2.033	1.026	1.007	365	924	311	613	1.421	832	589
MURCIA (Región de)	554	424	130	89	84	40	44	493	389	104
NAVARRA (Comunidad Foral de)	286	240	46	45	66	66	0	220	174	46
PAÍS VASCO	699	457	242	237	622	429	193	548	326	222
Álava	115	85	30	30	88	65	23	81	52	29
Guipúzcoa	258	161	97	96	237	155	82	191	107	84
Vizcaya	326	211	115	111	297	209	88	276	167	109
RIOJA (La)	86	57	29	23	8	3	5	81	57	24
CEUTA	24	16	8	4	3	1	2	23	16	7
MELILLA	20	13	7	3	6	1	5	17	13	4

11. Número de centros que imparten Educación Especial

	TOTAL CENTROS				CENTROS ESPECÍFICOS (1)				CENTROS ORDINARIOS			
	TOTAL	Centros Públicos	Total Centros Privados De ellos concertados	De ellos concertados	TOTAL	Centros Públicos	Total Centros Privados De ellos concertados	De ellos concertados	TOTAL	Centros Públicos	Total Centros Privados De ellos concertados	De ellos concertados
TOTAL	1.058	714	344	324	477	190	287	268	581	524	57	56
ANDALUCÍA	327	271	56	56	60	17	43	43	267	254	13	13
Almería	58	56	2	2	4	2	2	2	54	54	0	0
Cádiz	26	19	7	7	11	5	6	6	15	14	1	1
Córdoba	31	20	11	11	9	1	8	8	22	19	3	3
Granada	48	40	8	8	7	1	6	6	41	39	2	2
Huelva	12	9	3	3	4	1	3	3	8	8	0	0
Jaén	34	32	2	2	3	1	2	2	31	31	0	0
Málaga	58	46	12	12	7	2	5	5	51	44	7	7
Sevilla	60	49	11	11	15	4	11	11	45	45	0	0
ARAGÓN	18	10	8	8	14	6	8	8	4	4	0	0
Huesca	3	2	1	1	2	1	1	1	1	1	0	0
Teruel	2	2	0	0	2	2	0	0	0	0	0	0
Zaragoza	13	6	7	7	10	3	7	7	3	3	0	0
ASTURIAS (Principado de)	16	10	6	6	10	5	5	5	6	5	1	1
BALEARS (Illes)	18	11	7	7	7	1	6	6	11	10	1	1
CANARIAS	88	80	8	5	19	12	7	4	69	68	1	1
Las Palmas	43	40	3	2	10	7	3	2	33	33	0	0
Santa Cruz de Tenerife	45	40	5	3	9	5	4	2	36	35	1	1
CANTABRIA	11	4	7	7	9	2	7	7	2	2	0	0
CASTILLA Y LEÓN	47	29	18	18	30	12	18	18	17	17	0	0
Ávila	8	6	2	2	2	0	2	2	6	6	0	0
Burgos	8	4	4	4	7	3	4	4	1	1	0	0
León	5	3	2	2	5	3	2	2	0	0	0	0
Palencia	4	2	2	2	3	1	2	2	1	1	0	0
Salamanca	6	3	3	3	4	1	3	3	2	2	0	0
Segovia	1	1	0	0	1	1	0	0	0	0	0	0
Soria	1	1	0	0	1	1	0	0	0	0	0	0
Valladolid	11	6	5	5	6	1	5	5	5	5	0	0
Zamora	3	3	0	0	1	1	0	0	2	2	0	0
CASTILLA-LA MANCHA	24	12	12	12	20	8	12	12	4	4	0	0
Albacete	6	3	3	3	5	2	3	3	1	1	0	0
Ciudad Real	7	4	3	3	5	2	3	3	2	2	0	0
Cuenca	3	2	1	1	2	1	1	1	1	1	0	0
Guadalajara	1	1	0	0	1	1	0	0	0	0	0	0
Toledo	7	2	5	5	7	2	5	5	0	0	0	0
CATALUÑA	132	64	68	68	110	42	68	68	22	22	0	0
Barcelona	96	45	51	51	78	27	51	51	18	18	0	0
Girona	11	8	3	3	10	7	3	3	1	1	0	0
Lleida	12	6	6	6	10	4	6	6	2	2	0	0
Tarragona	13	5	8	8	12	4	8	8	1	1	0	0
COMUNIDAD VALENCIANA	94	60	34	33	44	28	16	15	50	32	18	18
Alicante	45	34	11	11	15	11	4	4	30	23	7	7
Castellón	9	5	4	4	6	4	2	2	3	1	2	2
Valencia	40	21	19	18	23	13	10	9	17	8	9	9
EXTREMADURA	19	8	11	11	19	8	11	11	0	0	0	0
Badajoz	17	6	11	11	17	6	11	11	0	0	0	0
Cáceres	2	2	0	0	2	2	0	0	0	0	0	0
GALICIA	35	14	21	18	35	14	21	18	0	0	0	0
A Coruña	14	6	8	7	14	6	8	7	0	0	0	0
Lugo	2	2	0	0	2	2	0	0	0	0	0	0
Ourense	2	2	0	0	2	2	0	0	0	0	0	0
Pontevedra	17	4	13	11	17	4	13	11	0	0	0	0
MADRID (Comunidad de)	65	24	41	37	61	21	40	37	4	3	1	0
MURCIA (Región de)	26	20	6	5	12	8	4	3	14	12	2	2
NAVARRA (Comunidad Foral de)	35	22	13	12	5	2	3	2	30	20	10	10
PAÍS VASCO	96	69	27	20	18	1	17	10	78	68	10	10
Álava	25	19	6	6	2	1	1	1	23	18	5	5
Guipúzcoa	26	14	12	5	9	0	9	2	17	14	3	3
Vizcaya	45	36	9	9	7	0	7	7	38	36	2	2
RIOJA (La)	5	4	1	1	2	1	1	1	3	3	0	0
CEUTA	1	1	0	0	1	1	0	0	0	0	0	0
MELILLA	1	1	0	0	1	1	0	0	0	0	0	0

(1) Incluye 3 centros concertados que imparten Garantía Social - Educación Especial exclusivamente.

12. Número de centros que imparten E.S.O. por ciclo

	TOTAL CENTROS				De ellos imparten PRIMER CICLO				De ellos imparten SEGUNDO CICLO			
	Centros Públicos		Centros Privados		Centros Públicos		Centros Privados		Centros Públicos		Centros Privados	
	TOTAL	Centros Públicos	Total	De ellos concertados	TOTAL	Centros Públicos	Total	De ellos concertados	TOTAL	Centros Públicos	Total	De ellos concertados
TOTAL	7.610	4.519	3.091	2.741	7.516	4.439	3.077	2.732	6.644	3.605	3.039	2.701
ANDALUCÍA	1.747	1.272	475	416	1.714	1.239	475	416	1.325	850	475	416
Almería	139	116	23	19	139	116	23	19	97	74	23	19
Cádiz	258	178	80	73	251	171	80	73	209	129	80	73
Córdoba	176	126	50	46	174	124	50	46	140	90	50	46
Granada	250	191	59	54	242	183	59	54	151	92	59	54
Huelva	119	97	22	21	117	95	22	21	81	59	22	21
Jaén	179	142	37	35	174	137	37	35	124	87	37	35
Málaga	295	200	95	71	288	193	95	71	224	129	95	71
Sevilla	331	222	109	97	329	220	109	97	299	190	109	97
ARAGÓN	213	121	92	81	211	121	90	81	187	95	92	81
Huesca	46	34	12	10	45	34	11	10	34	22	12	10
Teruel	37	31	6	6	37	31	6	6	23	17	6	6
Zaragoza	130	56	74	65	129	56	73	65	130	56	74	65
ASTURIAS (Principado de)	161	93	68	63	160	92	68	63	148	82	66	61
BALEARS (Illes)	150	64	86	81	150	64	86	81	143	59	84	79
CANARIAS	341	228	113	82	340	227	113	82	321	211	110	82
Las Palmas	171	112	59	37	171	112	59	37	166	109	57	37
Santa Cruz de Tenerife	170	116	54	45	169	115	54	45	155	102	53	45
CANTABRIA	99	55	44	43	99	55	44	43	91	48	43	43
CASTILLA Y LEÓN	511	318	193	180	507	315	192	180	399	212	187	176
Ávila	37	28	9	9	37	28	9	9	29	20	9	9
Burgos	56	25	31	31	56	25	31	31	55	25	30	30
León	94	61	33	30	93	60	33	30	71	40	31	30
Palencia	36	19	17	16	36	19	17	16	33	16	17	16
Salamanca	91	59	32	30	88	57	31	30	61	30	31	29
Segovia	38	32	6	5	38	32	6	5	22	16	6	5
Soria	23	17	6	5	23	17	6	5	18	12	6	5
Valladolid	91	42	49	45	91	42	49	45	80	33	47	43
Zamora	45	35	10	9	45	35	10	9	30	20	10	9
CASTILLA-LA MANCHA	331	229	102	94	330	229	101	91	298	196	102	94
Albacete	78	60	18	17	78	60	18	17	61	43	18	17
Ciudad Real	97	65	32	30	96	65	31	27	86	54	32	30
Cuenca	35	29	6	5	35	29	6	5	31	25	6	5
Guadalajara	32	22	10	9	32	22	10	9	32	22	10	9
Toledo	89	53	36	33	89	53	36	33	88	52	36	33
CATALUÑA	977	467	510	488	974	466	508	487	973	464	509	488
Barcelona	735	313	422	402	732	312	420	401	732	311	421	402
Girona	86	56	30	28	86	56	30	28	86	56	30	28
Lleida	63	41	22	22	63	41	22	22	62	40	22	22
Tarragona	93	57	36	36	93	57	36	36	93	57	36	36
COMUNIDAD VALENCIANA	844	490	354	326	812	459	353	325	675	339	336	309
Alicante	291	201	90	86	273	183	90	86	209	126	83	78
Castellón	91	60	31	27	90	59	31	27	78	49	29	26
Valencia	462	229	233	213	449	217	232	212	388	164	224	205
EXTREMADURA	228	167	61	57	224	164	60	56	183	122	61	57
Badajoz	132	95	37	34	129	93	36	33	115	78	37	34
Cáceres	96	72	24	23	95	71	24	23	68	44	24	23
GALICIA	519	340	179	157	518	340	178	156	500	322	178	156
A Coruña	192	132	60	53	191	132	59	52	190	130	60	53
Lugo	77	59	18	14	77	59	18	14	70	52	18	14
Ourense	61	39	22	19	61	39	22	19	58	36	22	19
Pontevedra	189	110	79	71	189	110	79	71	182	104	78	70
MADRID (Comunidad de)	745	304	441	316	741	303	438	315	735	299	436	314
MURCIA (Región de)	235	139	96	89	231	135	96	89	188	101	87	80
NAVARRA (Comunidad Foral de)	88	53	35	34	86	52	34	34	76	42	34	34
PAÍS VASCO	341	131	210	204	340	131	209	203	338	130	208	202
Álava	43	15	28	28	43	15	28	28	43	15	28	28
Guipúzcoa	121	46	75	73	121	46	75	73	120	45	75	73
Vizcaya	177	70	107	103	176	70	106	102	175	70	105	101
RIOJA (La)	55	31	24	22	55	31	24	22	44	21	23	21
CEUTA	16	10	6	6	15	9	6	6	11	5	6	6
MELILLA	9	7	2	2	9	7	2	2	9	7	2	2

13. Número de centros que imparten Bachillerato por modalidad

(Continúa)

	ARTES				CC. DE LA NATURALEZA Y DE LA SALUD			
	TOTAL	Centros Públicos	Centros Privados		TOTAL	Centros Públicos	Centros Privados	
			Total	De ellos concertados			Total	De ellos concertados
TOTAL	319	273	46	13	4.010	2.706	1.304	347
ANDALUCÍA	59	56	3	1	669	512	157	45
Almería	4	4	0	0	49	42	7	0
Cádiz	7	6	1	0	101	77	24	8
Córdoba	8	8	0	0	64	48	16	6
Granada	7	7	0	0	82	59	23	10
Huelva	6	6	0	0	42	37	5	2
Jaén	7	7	0	0	65	55	10	4
Málaga	10	8	2	1	115	81	34	9
Sevilla	10	10	0	0	151	113	38	6
ARAGÓN	5	5	0	0	107	70	37	7
Huesca	1	1	0	0	19	17	2	0
Teruel	2	2	0	0	11	10	1	0
Zaragoza	2	2	0	0	77	43	34	7
ASTURIAS (Principado de)	8	8	0	0	95	67	28	2
BALEARS (Illes)	7	6	1	0	72	52	20	4
CANARIAS	5	5	0	0	179	143	36	3
Las Palmas	3	3	0	0	96	76	20	3
Santa Cruz de Tenerife	2	2	0	0	83	67	16	0
CANTABRIA	3	3	0	0	59	45	14	3
CASTILLA Y LEÓN	11	11	0	0	266	180	86	15
Ávila	1	1	0	0	16	14	2	2
Burgos	1	1	0	0	38	22	16	3
León	2	2	0	0	51	36	15	4
Palencia	1	1	0	0	15	9	6	1
Salamanca	1	1	0	0	38	24	14	1
Segovia	1	1	0	0	20	16	4	0
Soria	1	1	0	0	13	11	2	0
Valladolid	2	2	0	0	55	31	24	4
Zamora	1	1	0	0	20	17	3	0
CASTILLA-LA MANCHA	10	10	0	0	177	152	25	2
Albacete	2	2	0	0	36	34	2	0
Ciudad Real	4	4	0	0	50	44	6	1
Cuenca	1	1	0	0	18	17	1	0
Guadalajara	1	1	0	0	22	16	6	0
Toledo	2	2	0	0	51	41	10	1
CATALUÑA	83	59	24	7	690	439	251	77
Barcelona	65	42	23	6	504	297	207	69
Girona	7	7	0	0	64	52	12	1
Lleida	4	3	1	1	52	37	15	4
Tarragona	7	7	0	0	70	53	17	3
COMUNIDAD VALENCIANA	35	32	3	2	390	284	106	23
Alicante	11	11	0	0	133	113	20	1
Castellón	3	3	0	0	44	35	9	2
Valencia	21	18	3	2	213	136	77	20
EXTREMADURA	3	3	0	0	115	91	24	4
Badajoz	2	2	0	0	76	62	14	4
Cáceres	1	1	0	0	39	29	10	0
GALICIA	26	24	2	0	263	193	70	0
A Coruña	8	8	0	0	114	82	32	0
Lugo	5	4	1	0	32	28	4	0
Ourense	2	2	0	0	31	22	9	0
Pontevedra	11	10	1	0	86	61	25	0
MADRID (Comunidad de)	31	22	9	1	546	257	289	38
MURCIA (Región de)	11	9	2	0	117	92	25	3
NAVARRA (Comunidad Foral de)	3	3	0	0	47	27	20	20
PAÍS VASCO	15	13	2	2	185	78	107	101
Álava	2	2	0	0	23	11	12	12
Guipúzcoa	7	5	2	2	67	26	41	38
Vizcaya	6	6	0	0	95	41	54	51
RIOJA (La)	2	2	0	0	21	14	7	0
CEUTA	1	1	0	0	6	5	1	0
MELILLA	1	1	0	0	6	5	1	0

13. Número de centros que imparten Bachillerato por modalidad

(Conclusión)

	HUMANIDADES Y CC. SOCIALES				TECNOLOGÍA			
	TOTAL	Centros Privados			TOTAL	Centros Privados		
		Centros Públicos	Total	De ellos concertados		Centros Públicos	Total	De ellos concertados
TOTAL	4.134	2.797	1.337	366	1.509	1.082	427	158
ANDALUCÍA	675	514	161	48	166	128	38	19
Almería	48	41	7	0	8	8	0	0
Cádiz	104	78	26	9	30	23	7	4
Córdoba	65	48	17	7	20	13	7	3
Granada	83	60	23	10	15	12	3	2
Huelva	42	37	5	2	7	7	0	0
Jaén	64	54	10	4	22	17	5	4
Málaga	116	81	35	10	28	21	7	4
Sevilla	153	115	38	6	36	27	9	2
ARAGÓN	113	76	37	6	39	26	13	6
Huesca	21	18	3	1	8	7	1	1
Teruel	11	10	1	0	3	3	0	0
Zaragoza	81	48	33	5	28	16	12	5
ASTURIAS (Principado de)	94	66	28	2	34	26	8	1
BALEARS (Illes)	75	55	20	4	23	16	7	2
CANARIAS	188	147	41	4	74	64	10	1
Las Palmas	100	77	23	3	41	34	7	0
Santa Cruz de Tenerife	88	70	18	1	33	30	3	1
CANTABRIA	59	45	14	3	14	13	1	0
CASTILLA Y LEÓN	277	185	92	18	73	48	25	7
Ávila	18	16	2	2	9	7	2	2
Burgos	43	24	19	5	10	4	6	3
León	51	35	16	4	9	7	2	0
Palencia	19	12	7	1	3	3	0	0
Salamanca	38	23	15	1	11	8	3	0
Segovia	20	16	4	0	7	5	2	0
Soria	13	11	2	0	1	1	0	0
Valladolid	55	31	24	5	15	8	7	2
Zamora	20	17	3	0	8	5	3	0
CASTILLA-LA MANCHA	189	162	27	3	36	30	6	2
Albacete	38	36	2	0	4	4	0	0
Ciudad Real	55	49	6	2	15	12	3	2
Cuenca	19	17	2	0	4	4	0	0
Guadalajara	23	17	6	0	6	3	3	0
Toledo	54	43	11	1	7	7	0	0
CATALUÑA	692	439	253	79	606	441	165	58
Barcelona	506	297	209	71	436	298	138	50
Girona	64	52	12	1	59	52	7	1
Lleida	52	37	15	4	46	37	9	4
Tarragona	70	53	17	3	65	54	11	3
COMUNIDAD VALENCIANA	394	285	109	23	103	77	26	6
Alicante	136	114	22	1	29	22	7	0
Castellón	44	35	9	2	15	12	3	1
Valencia	214	136	78	20	59	43	16	5
EXTREMADURA	125	101	24	4	25	21	4	1
Badajoz	83	69	14	4	17	13	4	1
Cáceres	42	32	10	0	8	8	0	0
GALICIA	277	209	68	0	91	77	14	0
A Coruña	114	82	32	0	32	28	4	0
Lugo	41	36	5	0	13	12	1	0
Ourense	32	25	7	0	13	11	2	0
Pontevedra	90	66	24	0	33	26	7	0
MADRID (Comunidad de)	574	277	297	41	101	46	55	11
MURCIA (Región de)	119	95	24	4	16	9	7	1
NAVARRA (Comunidad Foral de)	48	27	21	21	10	9	1	1
PAÍS VASCO	195	83	112	106	87	43	44	42
Álava	25	13	12	12	9	5	4	4
Guipúzcoa	67	25	42	39	30	16	14	13
Vizcaya	103	45	58	55	48	22	26	25
RIOJA (La)	27	20	7	0	10	7	3	0
CEUTA	6	5	1	0	1	1	0	0
MELILLA	7	6	1	0	0	0	0	0

14. Número de centros que imparten cada ciclo formativo. Ciclos Formativos de Grado Medio

(Continúa)

	TOTAL	Centros Públicos	Centros Privados
TOTAL	5.823	4.316	1.507
ACTIVIDADES AGRARIAS	170	141	29
Explotaciones Agrarias Extensivas	23	19	4
Explotaciones Agrarias Intensivas	30	25	5
Explotaciones Ganaderas	8	8	0
Jardinería	54	44	10
Trabajos Forestales y de Conservación del Medio Natural	55	45	10
ACTIVIDADES FÍSICAS Y DEPORTIVAS	80	75	5
Conducción de Actividades Físico-Deportivas en el Medio Natural	80	75	5
ACTIVIDADES MARÍTIMO PESQUERAS	42	40	2
Buceo a Media Profundidad	6	6	0
Operaciones de Cultivo Acuícola	7	7	0
Operación, Control y Mantenimiento de Maquinas Marinas e Instalaciones del Buque	15	14	1
Pesca y Transporte Marítimo	14	13	1
ADMINISTRACIÓN	1.193	821	372
Gestión Administrativa	1.193	821	372
ARTES GRÁFICAS	65	47	18
Encuadernados, Manipulados de Papel y Cartón	1	1	0
Impresión en Artes Gráficas	24	19	5
Preimpresión en Artes Gráficas	40	27	13
COMERCIO Y MARKETING	424	283	141
Comercio	424	283	141
COMUNICACIÓN, IMAGEN Y SONIDO	57	47	10
Laboratorio de Imagen	57	47	10
EDIFICACIÓN Y OBRA CIVIL	42	40	2
Acabados de Construcción	17	17	0
Obras de Albañilería	17	16	1
Obras de Hormigón	3	2	1
Operación y Mantenimiento de Maquinaria de Construcción	3	3	0
Albañilería	1	1	0
Cubrimiento de Edificios	1	1	0
ELECTRICIDAD Y ELECTRÓNICA	840	646	194
Equipos Electrónicos de Consumo	349	262	87
Equipos e Instalaciones Electrotécnicas	491	384	107
FABRICACIÓN MECÁNICA	298	233	65
Mecanizado	200	150	50
Soldadura y Calderería	96	81	15
Tratamientos Superficiales y Térmicos	1	1	0
Joyería	1	1	0
HOSTELERÍA Y TURISMO	314	260	54
Cocina	157	127	30
Pastelería y Panadería	45	38	7
Servicios de Restaurante y Bar	112	95	17
IMAGEN PERSONAL	396	230	166
Caracterización	14	11	3
Estética Personal Decorativa	155	89	66
Peluquería	227	130	97

14. Número de centros que imparten cada ciclo formativo. Ciclos Formativos de Grado Medio

(Conclusión)

	TOTAL	Centros Públicos	Centros Privados
INDUSTRIAS ALIMENTARIAS	69	61	8
Conservería Vegetal, Cárnica y de Pescado	7	7	0
Elaboración de Aceites y Jugos	4	4	0
Elaboración de Productos Lácteos	8	8	0
Elaboración de Vinos y otras Bebidas	24	21	3
Matadero y Carnicería-Charcutería	11	11	0
Panificación y Repostería	15	10	5
INFORMÁTICA	238	197	41
Explotación de Sistemas Informáticos	238	197	41
MADERA Y MUEBLE	92	83	9
Fabricación a Medida e Instalación de Carpintería y Mueble	80	72	8
Fabricación Industrial de Carpintería y Mueble	11	10	1
Transformación de Madera y Corcho	1	1	0
MANTENIMIENTO Y SERVICIOS A LA PRODUCCIÓN	259	221	38
Instalación y Mantenimiento Electromecánico de Maquinaria y Conducción de Líneas	160	130	30
Montaje y Mantenimiento de Instalaciones de Frío, Climatización y Producción de Calor	99	91	8
MANTENIMIENTO DE VEHÍCULOS AUTOPROPULSADOS	493	399	94
Carrocería	144	124	20
Electromecánica de Vehículos	349	275	74
QUÍMICA	99	89	10
Laboratorio	72	63	9
Operaciones de Fabricación de Productos Farmacéuticos	6	6	0
Operaciones de Proceso de Pasta y Papel	2	2	0
Operaciones de Proceso en Planta Química	13	13	0
Operaciones de Transformación de Plásticos y Caucho	6	5	1
SANIDAD	540	309	231
Cuidados Auxiliares de Enfermería	403	236	167
Farmacia	137	73	64
SERVICIOS SOCIOCULTURALES Y A LA COMUNIDAD	70	57	13
Atención Sociosanitaria	70	57	13
TEXTIL, CONFECCIÓN Y PIEL	37	32	5
Calzado y Marroquinería	1	1	0
Confección	32	27	5
Operaciones de Ennoblecimiento Textil	2	2	0
Producción de Hilatura y Tejeduría de Calada	1	1	0
Producción de Tejidos de Punto	1	1	0
VIDRIO Y CERÁMICA	5	5	0
Operaciones de Fabricación de Productos Cerámicos	4	4	0
Operaciones de Fabricación de Vidrio y Transformados	1	1	0

15. Número de centros que imparten cada ciclo formativo. Ciclos Formativos de Grado Superior

(Continúa)

	TOTAL	Centros Públicos	Centros Privados
TOTAL	5.688	4.252	1.436
ACTIVIDADES AGRARIAS	95	82	13
Gestión y Organización de Empresas Agropecuarias	33	28	5
Gestión y Organización de los Recursos Naturales	62	54	8
ACTIVIDADES FÍSICAS Y DEPORTIVAS	161	129	32
Animación de Actividades Físicas y/o Deportivas	161	129	32
ACTIVIDADES MARÍTIMO-PESQUERAS	32	30	2
Navegación, Pesca y Transporte Marítimo	13	12	1
Producción Acuícola	5	5	0
Supervisión y Control de Maquinas Marinas e Instalaciones del Buque	14	13	1
ADMINISTRACIÓN	988	752	236
Administración y Finanzas	827	636	191
Secretariado	161	116	45
ARTES GRÁFICAS	33	24	9
Diseño y Producción Editorial	21	15	6
Producción en Industrias de Artes Gráficas	12	9	3
COMERCIO Y MARKETING	398	298	100
Comercio Internacional	111	89	22
Gestión comercial y marketing	219	149	70
Gestión del Transporte	49	42	7
Servicios al Consumidor	19	18	1
COMUNICACIÓN, IMAGEN Y SONIDO	127	73	54
Imagen	36	26	10
Producción de Audiovisuales, Radio y Espectáculos	23	8	15
Realización de Audiovisuales y Espectáculos	45	27	18
Sonido	23	12	11
EDIFICACIÓN Y OBRA CIVIL	215	192	23
Desarrollo y Aplicación de Proyectos de Construcción	133	116	17
Desarrollo de Proyectos Urbanísticos y Operaciones Topográficas	60	55	5
Realización y Planes de Obra	22	21	1
ELECTRICIDAD Y ELECTRÓNICA	620	476	144
Desarrollo de Productos Electrónicos	141	110	31
Instalaciones Electrotécnicas	159	140	19
Sistemas de Regulación y Control Automáticos	136	97	39
Sistemas de Telecomunicación e Informáticos	184	129	55
FABRICACIÓN MECÁNICA	206	141	65
Construcciones Metálicas	25	21	4
Desarrollo de Proyectos Mecánicos	57	36	21
Producción por Fundición y Pulvimetalurgia	3	2	1
Producción por Mecanizado	118	79	39
Óptica de Anteojería	3	3	0
HOSTELERÍA Y TURISMO	327	261	66
Agencias de Viajes	70	55	15
Alojamiento	63	51	12
Información y Comercialización Turísticas	99	74	25
Restauración	77	65	12
Animación Turística	14	12	2
Recepción	4	4	0
IMAGEN PERSONAL	97	77	20
Asesoría de Imagen Personal	14	7	7
Estética	83	70	13

15. Número de centros que imparten cada ciclo formativo. Ciclos Formativos de Grado Superior

(Conclusión)

	TOTAL	Centros Públicos	Centros Privados
INDUSTRIAS ALIMENTARIAS	36	34	2
Industria Alimentaria	36	34	2
INFORMÁTICA	827	542	285
Administración de Sistemas Informáticos	455	308	147
Desarrollo de Aplicaciones Informáticas	372	234	138
MADERA Y MUEBLE	25	24	1
Desarrollo de Productos en Carpintería y Mueble	11	10	1
Producción de Madera y Mueble	14	14	0
MANTENIMIENTO Y SERVICIOS A LA PRODUCCIÓN	208	179	29
Desarrollo de Proyectos de Instalaciones de Fluidos, Térmicas y de Manutención	13	11	2
Mantenimiento de Equipo Industrial	101	80	21
Montaje y Mantenimiento de Instalaciones de Edificio y de Proceso	27	24	3
Prevención de Riesgos Profesionales	67	64	3
MANTENIMIENTO DE VEHÍCULOS AUTOPROPULSADOS	144	121	23
Automoción	133	111	22
Mantenimiento Aeromecánico	10	9	1
Mantenimiento de aviónica	1	1	0
QUÍMICA	140	123	17
Análisis y Control	72	63	9
Fabricación de Productos Farmacéuticos y Afines	5	4	1
Industrias de Proceso de Pasta y Papel	2	2	0
Industrias de Proceso Químico	13	12	1
Plásticos y Caucho	4	3	1
Química Ambiental	44	39	5
SANIDAD	536	369	167
Anatomía Patológica y Citología	41	30	11
Dietética	86	64	22
Documentación Sanitaria	53	33	20
Higiene Bucodental	50	27	23
Imagen para el Diagnóstico	49	29	20
Laboratorio de Diagnóstico Clínico	126	99	27
Ortoprotésica	4	2	2
Prótesis Dentales	43	20	23
Radioterapia	13	7	6
Salud Ambiental	64	55	9
Audioprótesis	7	3	4
SERVICIOS SOCIOCULTURALES A LA COMUNIDAD	444	301	143
Animación Socio-Cultural	86	71	15
Educación Infantil	210	131	79
Integración Social	112	75	37
Interpretación de Lenguajes de Signos	33	21	12
Biblioteconomía, Archivística y Documentación	3	3	0
TEXTIL, CONFECCIÓN Y PIEL	27	22	5
Patronaje	19	15	4
Procesos de Confección Industrial	5	4	1
Procesos de Ennoblecimiento Textil	1	1	0
Procesos Textiles de Hilatura y Tejeduría de Calada	2	2	0
VIDRIO Y CERÁMICA	2	2	0
Desarrollo y Fabricación de Productos Cerámicos	2	2	0

16. Unidades / Grupos por enseñanza. Todos los centros

	E. Infantil	E. Primaria	Mixtas (1)	E. Especial (2)	E.S.O.	Bachillerato		C.F.G.M.		C.F.G.S.		Prog. Garantía Social (3)
						Rég. Ordinario	Rég. Adultos	Rég. Ordinario	Rég. Adultos	Rég. Ordinario	Rég. Adultos	
TOTAL	72.322	116.838	1.845	4.799	75.237	23.452	1.329	10.550	267	10.972	299	2.887
ANDALUCÍA	11.695	23.966	246	842	15.496	3.843	430	2.394	101	1.747	92	515
Almería	982	1.960	56	90	1.227	273	36	178	12	126	17	27
Cádiz	1.728	3.624	12	127	2.351	621	60	437	13	286	2	100
Córdoba	1.226	2.510	24	77	1.584	381	43	257	10	160	9	56
Granada	1.404	2.850	54	145	1.787	457	42	246	11	210	6	65
Huelva	770	1.540	22	29	994	220	24	182	4	113	3	29
Jaén	1.019	2.201	38	58	1.440	347	19	208	2	132	3	35
Málaga	1.937	3.965	35	130	2.592	663	73	332	18	289	23	88
Sevilla	2.629	5.316	5	186	3.521	881	133	554	31	431	29	115
ARAGÓN	2.219	3.234	238	117	1.960	671	30	286	1	340	7	114
Huesca	420	594	64	15	348	115	7	53	1	48	0	16
Teruel	219	420	113	15	240	76	6	33	0	36	1	19
Zaragoza	1.580	2.220	61	87	1.372	480	17	200	0	256	6	79
ASTURIAS (Principado de)	1.139	2.236	141	100	1.561	605	48	255	0	315	0	54
BALEARS (Illes)	1.453	2.467	2	105	1.604	430	14	200	10	141	0	72
CANARIAS	2.785	5.513	159	248	3.603	1.040	54	543	35	426	51	168
Las Palmas	1.494	2.937	83	138	1.909	554	34	276	17	214	35	85
Santa Cruz de Tenerife	1.291	2.576	76	110	1.694	486	20	267	18	212	16	83
CANTABRIA	760	1.380	30	56	954	343	15	146	0	188	0	49
CASTILLA Y LEÓN	3.371	6.432	553	219	4.250	1.662	103	596	0	689	3	204
Ávila	246	498	59	21	317	125	6	33	0	30	0	21
Burgos	465	882	22	27	573	245	14	109	0	121	0	32
León	610	1.201	128	41	807	306	20	107	0	114	0	34
Palencia	249	445	20	16	302	106	6	50	0	58	0	20
Salamanca	482	938	123	35	624	246	14	79	0	93	0	27
Segovia	245	462	33	10	280	115	12	35	0	43	0	10
Soria	139	235	22	7	167	68	4	24	0	24	3	8
Valladolid	696	1.287	58	46	838	322	18	121	0	166	0	41
Zamora	239	484	88	16	342	129	9	38	0	40	0	11
CASTILLA-LA MANCHA	3.039	6.045	117	190	3.650	1.110	70	370	4	427	6	142
Albacete	629	1.242	23	45	773	245	19	72	0	99	0	29
Ciudad Real	790	1.627	11	67	1.020	328	18	121	0	122	0	37
Cuenca	290	660	47	10	386	106	7	36	0	40	0	16
Guadalajara	321	597	26	12	362	116	6	43	0	56	0	18
Toledo	1.009	1.919	10	56	1.109	315	20	98	4	110	6	42
CATALUÑA	13.646	16.621	151	1.009	10.335	3.383	0	1.547	0	1.651	0	436
Barcelona	9.922	11.923	20	766	7.515	2.567	0	1.040	0	1.214	0	343
Girona	1.444	1.737	33	103	1.082	279	0	143	0	113	0	21
Lleida	879	1.080	67	54	656	198	0	158	0	143	0	20
Tarragona	1.401	1.881	31	86	1.082	339	0	206	0	181	0	52
COMUNIDAD VALENCIANA	7.184	12.351	19	465	8.011	2.283	0	1.331	0	1.273	0	110
Alicante	2.513	4.487	8	158	2.980	812	0	461	0	381	0	52
Castellón	879	1.486	10	55	929	254	0	168	0	176	0	15
Valencia	3.792	6.378	1	252	4.102	1.217	0	702	0	716	0	43
EXTREMADURA	1.711	3.706	71	93	2.266	765	58	266	0	227	0	94
Badajoz	1.060	2.299	22	81	1.430	480	40	174	0	133	0	52
Cáceres	651	1.407	49	12	836	285	18	92	0	94	0	42
GALICIA (4)	3.309	6.758	0	224	4.713	1.614	168	712	80	774	85	221
A Coruña	1.302	2.685	0	100	1.899	682	73	308	33	338	27	85
Lugo	373	751	0	19	582	193	21	103	13	108	14	30
Ourense	332	668	0	16	516	176	15	74	2	66	2	25
Pontevedra	1.302	2.654	0	89	1.716	563	59	227	32	262	42	81
MADRID (Comunidad de)	11.356	14.161	12	639	9.201	3.264	213	829	0	1.287	0	341
MURCIA (Región de)	2.313	3.943	42	147	2.458	669	52	259	0	280	0	128
NAVARRA (Comunidad Foral de)	1.219	1.686	36	77	943	294	11	141	11	158	12	64
PAÍS VASCO	4.476	5.140	1	224	3.478	1.237	47	563	24	943	37	127
Álava	604	728	0	43	500	165	7	86	9	127	17	23
Guipúzcoa	1.712	1.771	1	79	1.156	423	9	187	4	363	4	25
Vizcaya	2.160	2.641	0	102	1.822	649	31	290	11	453	16	79
RIOJA (La)	387	715	27	23	455	145	5	76	1	71	1	24
CEUTA	126	243	0	15	154	49	4	21	0	20	5	14
MELILLA	134	241	0	6	145	45	7	15	0	15	0	10

(1) También se incluyen en este apartado las unidades de E. Primaria con alumnado de Primer ciclo de E.S.O..

(2) Incluye las unidades en centros específicos y las unidades de E. Especial en centros ordinarios.

(3) Grupos de Programas de Garantía Social en centros docentes.

(4) No se incluyen las unidades de los centros que imparten Primer ciclo de E. Infantil, al no estar disponible esa información.

17. Unidades / Grupos por enseñanza. Centros públicos

	E. Infantil	E. Primaria	Mixtas (1)	E. Especial (2)	E.S.O.	Bachillerato		C.F.G.M.		C.F.G.S.		Prog. Garantía Social (3)
						Rég. Ordinario	Rég. Adultos	Rég. Ordinario	Rég. Adultos	Rég. Ordinario	Rég. Adultos	
TOTAL	48.119	82.877	1.826	2.687	51.803	16.954	1.329	7.734	252	8.246	275	2.149
ANDALUCÍA	9.217	18.900	230	457	12.137	3.016	430	1.711	101	1.374	90	400
Almería	833	1.720	56	84	1.072	231	36	152	12	121	17	26
Cádiz	1.378	2.803	12	72	1.805	487	60	327	13	224	2	85
Córdoba	961	1.998	24	27	1.251	300	43	153	10	114	9	43
Granada	1.057	2.146	53	62	1.322	338	42	173	11	151	6	43
Huelva	633	1.292	22	19	841	200	24	140	4	111	3	22
Jaén	821	1.814	37	39	1.176	297	19	163	2	112	3	29
Málaga	1.522	3.023	21	79	1.950	481	73	250	18	220	21	69
Sevilla	2.012	4.104	5	75	2.720	682	133	353	31	321	29	83
ARAGÓN	1.351	2.236	238	61	1.245	483	30	194	1	238	7	77
Huesca	309	474	64	11	269	102	7	37	1	44	0	14
Teruel	182	373	113	15	204	72	6	30	0	33	1	17
Zaragoza	860	1.389	61	35	772	309	17	127	0	161	6	46
ASTURIAS (Principado de)	821	1.625	141	62	1.083	478	48	200	0	239	0	48
BALEARS (Illes)	923	1.639	2	22	1.015	321	14	176	10	126	0	65
CANARIAS	2.190	4.278	157	175	2.761	841	54	510	35	403	51	165
Las Palmas	1.226	2.363	81	95	1.518	443	34	256	17	204	35	84
Santa Cruz de Tenerife	964	1.915	76	80	1.243	398	20	254	18	199	16	81
CANTABRIA	512	910	30	25	647	284	15	106	0	135	0	35
CASTILLA Y LEÓN	2.396	4.617	553	135	2.841	1.289	103	433	0	513	3	143
Ávila	196	407	59	7	236	105	6	27	0	28	0	18
Burgos	310	572	22	17	344	166	14	58	0	73	0	20
León	450	884	128	34	566	245	20	83	0	86	0	28
Palencia	179	327	20	13	199	82	6	33	0	47	0	11
Salamanca	324	666	123	15	406	193	14	56	0	72	0	13
Segovia	203	400	33	10	232	101	12	35	0	43	0	10
Soria	105	186	22	7	124	62	4	24	0	24	3	8
Valladolid	445	791	58	16	464	224	18	82	0	100	0	24
Zamora	184	384	88	16	270	111	9	35	0	40	0	11
CASTILLA-LA MANCHA	2.527	5.122	117	121	2.986	990	70	313	4	397	5	128
Albacete	533	1.062	23	34	665	232	19	66	0	93	0	29
Ciudad Real	661	1.381	11	39	844	301	18	93	0	110	0	28
Cuenca	266	612	47	8	347	100	7	33	0	38	0	14
Guadalajara	265	500	26	12	271	90	6	39	0	51	0	17
Toledo	802	1.567	10	28	859	267	20	82	4	105	5	40
CATALUÑA	7.870	10.669	151	496	6.381	2.154	0	1.057	0	1.091	0	275
Barcelona	5.270	7.057	20	342	4.261	1.502	0	611	0	700	0	210
Girona	1.031	1.320	33	82	827	230	0	134	0	107	0	20
Lleida	605	831	67	34	486	143	0	128	0	116	0	13
Tarragona	964	1.461	31	38	807	279	0	184	0	168	0	32
COMUNIDAD VALENCIANA	4.880	8.917	19	340	5.584	1.755	0	877	0	1.056	0	91
Alicante	1.954	3.529	8	127	2.353	696	0	323	0	366	0	48
Castellón	648	1.211	10	43	743	218	0	120	0	147	0	11
Valencia	2.278	4.177	1	170	2.488	841	0	434	0	543	0	32
EXTREMADURA	1.423	3.092	71	42	1.816	665	58	237	0	212	0	87
Badajoz	884	1.935	22	30	1.162	421	40	148	0	121	0	45
Cáceres	539	1.157	49	12	654	244	18	89	0	91	0	42
GALICIA (4)	2.423	4.989	0	138	3.508	1.319	168	570	80	599	85	184
A Coruña	953	1.982	0	69	1.451	539	73	254	33	262	27	74
Lugo	295	595	0	19	481	179	21	92	13	98	14	30
Ourense	229	463	0	16	365	145	15	57	2	58	2	19
Pontevedra	946	1.949	0	34	1.211	456	59	167	32	181	42	61
MADRID (Comunidad de)	6.010	8.096	12	315	5.178	1.770	213	587	0	892	0	240
MURCIA (Región de)	1.689	2.976	42	118	1.820	575	52	207	0	254	0	112
NAVARRA (Comunidad Foral de)	946	1.183	36	44	588	189	11	115	9	119	12	49
PAÍS VASCO	2.499	2.754	1	97	1.676	628	47	352	11	498	16	10
Álava	399	430	0	36	241	81	7	58	0	70	0	9
Guipúzcoa	930	907	1	19	541	217	9	132	3	204	4	1
Vizcaya	1.170	1.417	0	42	894	330	31	162	8	224	12	0
RIOJA (La)	250	498	26	18	294	111	5	53	1	65	1	16
CEUTA	95	183	0	15	114	45	4	21	0	20	5	14
MELILLA	97	193	0	6	129	41	7	15	0	15	0	10

(1) También se incluyen en este apartado las unidades de E. Primaria con alumnado de Primer ciclo de E.S.O..

(2) Incluye las unidades en centros específicos y las unidades de E. Especial en centros ordinarios.

(3) Grupos de Programas de Garantía Social en centros docentes.

(4) No se incluyen las unidades de los centros que imparten Primer ciclo de E. Infantil, al no estar disponible esa información.

18. Unidades / Grupos por enseñanza. Centros privados - Enseñanza concertada (1)

	E. Infantil	E. Primaria	Mixtas (2)	E. Especial (3)	E.S.O.	Bachillerato Rég. Ordinario	Rég. Adultos	C.F.G.M. Rég. Ordinario	Rég. Adultos	C.F.G.S. Rég. Ordinario	Rég. Adultos	Prog. Garantía Social (4)
TOTAL	14.232	30.296	16	2.016	20.991	2.091	0	2.443	15	1.900	20	735
ANDALUCÍA	364	4.588	15	385	3.042	269	0	623	0	208	0	115
Almería	22	192	0	6	121	0	0	22	0	0	0	1
Cádiz	27	757	0	55	502	50	0	100	0	32	0	15
Córdoba	18	486	0	50	319	32	0	89	0	30	0	13
Granada	60	653	1	83	431	61	0	68	0	36	0	22
Huelva	34	236	0	10	149	8	0	34	0	2	0	7
Jaén	52	372	1	19	248	24	0	43	0	20	0	6
Málaga	76	824	13	51	566	62	0	79	0	41	0	19
Sevilla	75	1.068	0	111	706	32	0	188	0	47	0	32
ARAGÓN	401	917	0	56	657	49	0	73	0	88	0	37
Huesca	64	120	0	4	72	4	0	11	0	4	0	2
Teruel	19	47	0	0	36	0	0	0	0	0	0	2
Zaragoza	318	750	0	52	549	45	0	62	0	84	0	33
ASTURIAS (Principado de)	74	563	0	38	440	10	0	40	0	22	0	6
BALEARS (Illes)	449	762	0	83	545	38	0	21	0	6	0	7
CANARIAS	392	948	0	61	668	22	0	32	0	8	0	2
Las Palmas	124	367	0	40	266	18	0	20	0	2	0	1
Santa Cruz de Tenerife	268	581	0	21	402	4	0	12	0	6	0	1
CANTABRIA	197	464	0	31	306	14	0	40	0	49	0	14
CASTILLA Y LEÓN	762	1.780	0	84	1.363	94	0	160	0	156	0	61
Ávila	47	91	0	14	81	20	0	6	0	2	0	3
Burgos	143	310	0	10	229	23	0	51	0	47	0	12
León	117	308	0	7	233	16	0	22	0	25	0	6
Palencia	58	118	0	3	98	4	0	17	0	9	0	9
Salamanca	107	271	0	20	212	5	0	23	0	21	0	14
Segovia	23	61	0	0	44	0	0	0	0	0	0	0
Soria	23	49	0	0	39	0	0	0	0	0	0	0
Valladolid	195	472	0	30	359	26	0	38	0	52	0	17
Zamora	49	100	0	0	68	0	0	3	0	0	0	0
CASTILLA-LA MANCHA	436	905	0	69	618	22	0	45	0	13	0	13
Albacete	88	180	0	11	96	0	0	0	0	0	0	0
Ciudad Real	121	246	0	28	168	10	0	28	0	8	0	9
Cuenca	24	48	0	2	35	0	0	3	0	0	0	1
Guadalajara	45	97	0	0	85	0	0	4	0	5	0	1
Toledo	158	334	0	28	234	12	0	10	0	0	0	2
CATALUÑA	3.791	5.704	0	513	3.796	446	0	376	0	393	0	161
Barcelona	2.960	4.653	0	424	3.116	411	0	324	0	362	0	133
Girona	237	382	0	21	235	5	0	3	0	0	0	1
Lleida	245	249	0	20	170	18	0	27	0	23	0	7
Tarragona	349	420	0	48	275	12	0	22	0	8	0	20
COMUNIDAD VALENCIANA	1.465	3.153	0	123	2.259	142	0	389	0	147	0	19
Alicante	403	907	0	31	602	5	0	115	0	5	0	4
Castellón	112	243	0	12	172	8	0	44	0	17	0	4
Valencia	950	2.003	0	80	1.485	129	0	230	0	125	0	11
EXTREMADURA	76	594	0	51	436	22	0	19	0	12	0	6
Badajoz	49	350	0	51	259	22	0	19	0	12	0	6
Cáceres	27	244	0	0	177	0	0	0	0	0	0	0
GALICIA (5)	782	1.656	0	82	1.075	0	0	103	0	52	0	37
A Coruña	300	641	0	30	393	0	0	36	0	13	0	11
Lugo	70	144	0	0	84	0	0	3	0	0	0	0
Ourense	93	199	0	0	139	0	0	13	0	0	0	6
Pontevedra	319	672	0	52	459	0	0	51	0	39	0	20
MADRID (Comunidad de)	2.208	4.213	0	303	2.875	250	0	233	0	251	0	101
MURCIA (Región de)	458	902	0	16	589	16	0	48	0	22	0	16
NAVARRA (Comunidad Foral de)	270	503	0	30	355	105	0	26	2	31	0	15
PAÍS VASCO	1.950	2.319	0	86	1.759	592	0	192	13	436	20	117
Álava	205	298	0	7	259	84	0	28	9	57	17	14
Guipúzcoa	776	839	0	19	599	198	0	51	1	158	0	24
Vizcaya	969	1.182	0	60	901	310	0	113	3	221	3	79
RIOJA (La)	112	217	1	5	152	0	0	23	0	6	0	8
CEUTA	18	60	0	0	40	0	0	0	0	0	0	0
MELILLA	27	48	0	0	16	0	0	0	0	0	0	0

(1) Se consideran todas las unidades/grupos en funcionamiento de centros privados con alguna unidad/grupo concertada en esa enseñanza/nivel.

(2) También se incluyen en este apartado las unidades de E. Primaria con alumnado de Primer ciclo de E.S.O..

(3) Incluye las unidades en centros específicos y las unidades de E. Especial en centros ordinarios.

(4) Grupos de Programas de Garantía Social en centros docentes.

(5) No se incluyen las unidades de los centros que imparten Primer ciclo de E. Infantil, al no estar disponible esa información.

19. Unidades / Grupos por enseñanza. Centros privados - Enseñanza no concertada

	E. Infantil	E. Primaria	Mixtas (2)	E. Especial (3)	E.S.O.	Bachillerato Rég. Ordinario	Rég. Adultos	C.F.G.M. Rég. Ordinario	Rég. Adultos	C.F.G.S. Rég. Ordinario	Rég. Adultos	Prog. Garantía Social (4)
TOTAL	9.971	3.665	3	96	2.443	4.407	0	373	0	826	4	3
ANDALUCÍA	2.114	478	1	0	317	558	0	60	0	165	2	0
Almería	127	48	0	0	34	42	0	4	0	5	0	0
Cádiz	323	64	0	0	44	84	0	10	0	30	0	0
Córdoba	247	26	0	0	14	49	0	15	0	16	0	0
Granada	287	51	0	0	34	58	0	5	0	23	0	0
Huelva	103	12	0	0	4	12	0	8	0	0	0	0
Jaén	146	15	0	0	16	26	0	2	0	0	0	0
Málaga	339	118	1	0	76	120	0	3	0	28	2	0
Sevilla	542	144	0	0	95	167	0	13	0	63	0	0
ARAGÓN	467	81	0	0	58	139	0	19	0	14	0	0
Huesca	47	0	0	0	7	9	0	5	0	0	0	0
Teruel	18	0	0	0	0	4	0	3	0	3	0	0
Zaragoza	402	81	0	0	51	126	0	11	0	11	0	0
ASTURIAS (Principado de)	244	48	0	0	38	117	0	15	0	54	0	0
BALEARS (Illes)	81	66	0	0	44	71	0	3	0	9	0	0
CANARIAS	203	287	2	12	174	177	0	1	0	15	0	1
Las Palmas	144	207	2	3	125	93	0	0	0	8	0	0
Santa Cruz de Tenerife	59	80	0	9	49	84	0	1	0	7	0	1
CANTABRIA	51	6	0	0	1	45	0	0	0	4	0	0
CASTILLA Y LEÓN	213	35	0	0	46	279	0	3	0	20	0	0
Ávila	3	0	0	0	0	0	0	0	0	0	0	0
Burgos	12	0	0	0	0	56	0	0	0	1	0	0
León	43	9	0	0	8	45	0	2	0	3	0	0
Palencia	12	0	0	0	5	20	0	0	0	2	0	0
Salamanca	51	1	0	0	6	48	0	0	0	0	0	0
Segovia	19	1	0	0	4	14	0	0	0	0	0	0
Soria	11	0	0	0	4	6	0	0	0	0	0	0
Valladolid	56	24	0	0	15	72	0	1	0	14	0	0
Zamora	6	0	0	0	4	18	0	0	0	0	0	0
CASTILLA-LA MANCHA	76	18	0	0	46	98	0	12	0	17	1	1
Albacete	8	0	0	0	12	13	0	6	0	6	0	0
Ciudad Real	8	0	0	0	8	17	0	0	0	4	0	0
Cuenca	0	0	0	0	4	6	0	0	0	2	0	1
Guadalajara	11	0	0	0	6	26	0	0	0	0	0	0
Toledo	49	18	0	0	16	36	0	6	0	5	1	0
CATALUÑA	1.985	248	0	0	158	783	0	114	0	167	0	0
Barcelona	1.692	213	0	0	138	654	0	105	0	152	0	0
Girona	176	35	0	0	20	44	0	6	0	6	0	0
Lleida	29	0	0	0	0	37	0	3	0	4	0	0
Tarragona	88	0	0	0	0	48	0	0	0	5	0	0
COMUNIDAD VALENCIANA	839	281	0	2	168	386	0	65	0	70	0	0
Alicante	156	51	0	0	25	111	0	23	0	10	0	0
Castellón	119	32	0	0	14	28	0	4	0	12	0	0
Valencia	564	198	0	2	129	247	0	38	0	48	0	0
EXTREMADURA	212	20	0	0	14	78	0	10	0	3	0	1
Badajoz	127	14	0	0	9	37	0	7	0	0	0	1
Cáceres	85	6	0	0	5	41	0	3	0	3	0	0
GALICIA (5)	104	113	0	4	130	295	0	39	0	123	0	0
A Coruña	49	62	0	1	55	143	0	18	0	63	0	0
Lugo	8	12	0	0	17	14	0	8	0	10	0	0
Ourense	10	6	0	0	12	31	0	4	0	8	0	0
Pontevedra	37	33	0	3	46	107	0	9	0	42	0	0
MADRID (Comunidad de)	3.138	1.852	0	21	1.148	1.244	0	9	0	144	0	0
MURCIA (Región de)	166	65	0	13	49	78	0	4	0	4	0	0
NAVARRA (Comunidad Foral de)	3	0	0	3	0	0	0	0	0	8	0	0
PAÍS VASCO	27	67	0	41	43	17	0	19	0	9	1	0
Álava	0	0	0	0	0	0	0	0	0	0	0	0
Guipúzcoa	6	25	0	41	16	8	0	4	0	1	0	0
Vizcaya	21	42	0	0	27	9	0	15	0	8	1	0
RIOJA (La)	25	0	0	0	9	34	0	0	0	0	0	0
CEUTA	13	0	0	0	0	4	0	0	0	0	0	0
MELILLA	10	0	0	0	0	4	0	0	0	0	0	0

(1) Se consideran las unidades/grupos en funcionamiento de centros privados sin ninguna unidad/grupo concertada en esa enseñanza/nivel.

(2) También se incluyen en este apartado las unidades de E. Primaria con alumnado de Primer ciclo de E.S.O..

(3) Incluye las unidades en centros específicos y las unidades de E. Especial en centros ordinarios.

(4) Grupos de Programas de Garantía Social en centros docentes.

(5) No se incluyen las unidades de los centros que imparten Primer ciclo de E. Infantil, al no estar disponible esa información.

20. Unidades / Grupos concertados por las Administraciones Educativas (1)

	E.	E.	E.	E.S.O.	Bachillerato	Ciclos Formativos de F.P.		Prog. Garantía Social (3)
	Infantil	Primaria	Especial (2)			Grado Medio	Grado Superior	
TOTAL	12.716	30.245	1.970	20.937	2.075	2.458	1.938	729
ANDALUCÍA	205	4.603	385	3.042	269	623	208	115
Almería	11	192	6	121	0	22	0	1
Cádiz	13	757	55	502	50	100	32	15
Córdoba	6	486	50	319	32	89	30	13
Granada	30	654	83	431	61	68	36	22
Huelva	18	236	10	149	8	34	2	7
Jaén	32	373	19	248	24	43	20	6
Málaga	68	837	51	566	62	79	41	19
Sevilla	27	1.068	111	706	32	188	47	32
ARAGÓN	385	917	56	657	49	73	88	36
Huesca	57	120	4	72	4	11	4	2
Teruel	19	47	0	36	0	0	0	2
Zaragoza	309	750	52	549	45	62	84	32
ASTURIAS (Principado de)	72	560	38	439	10	38	22	6
BALEARS (Illes)	406	762	79	545	38	21	6	7
CANARIAS	387	945	61	668	22	32	8	2
Las Palmas	121	365	40	266	18	20	2	1
Santa Cruz de Tenerife	266	580	21	402	4	12	6	1
CANTABRIA	141	463	31	306	14	40	49	13
CASTILLA Y LEÓN	718	1.780	84	1.358	92	160	151	59
Ávila	41	91	14	81	20	6	2	3
Burgos	135	310	10	229	23	51	47	12
León	111	308	7	233	14	22	22	6
Palencia	54	118	3	98	4	17	9	9
Salamanca	99	271	20	209	5	23	19	13
Segovia	23	61	0	44	0	0	0	0
Soria	20	49	0	39	0	0	0	0
Valladolid	187	472	30	357	26	38	52	16
Zamora	48	100	0	68	0	3	0	0
CASTILLA-LA MANCHA	275	904	64	614	22	43	12	13
Albacete	61	180	11	96	0	0	0	0
Ciudad Real	61	245	25	166	10	27	8	9
Cuenca	23	48	2	35	0	3	0	1
Guadalajara	30	97	0	85	0	3	4	1
Toledo	100	334	26	232	12	10	0	2
CATALUÑA	3.325	5.676	483	3.790	446	363	392	161
Barcelona	2.557	4.626	402	3.111	411	314	358	133
Girona	200	382	18	234	5	1	0	1
Lleida	238	248	16	170	18	26	23	7
Tarragona	330	420	47	275	12	22	11	20
COMUNIDAD VALENCIANA	1.465	3.153	123	2.257	142	389	147	19
Alicante	403	907	31	600	5	115	5	4
Castellón	112	243	12	172	8	44	17	4
Valencia	950	2.003	80	1.485	129	230	125	11
EXTREMADURA	76	594	51	436	22	19	12	6
Badajoz	49	350	51	259	22	19	12	6
Cáceres	27	244	0	177	0	0	0	0
GALICIA	476	1.655	76	1.073	0	98	48	35
A Coruña	184	641	25	393	0	33	11	11
Lugo	41	144	0	84	0	3	0	0
Ourense	56	198	0	139	0	11	0	6
Pontevedra	195	672	51	457	0	51	37	18
MADRID (Comunidad de)	2.101	4.213	303	2.863	250	216	248	101
MURCIA (Región de)	434	901	16	588	14	44	19	16
NAVARRA (Comunidad Foral de)	267	501	30	352	105	28	31	15
PAÍS VASCO	1.832	2.292	85	1.741	580	248	491	117
Álava	201	297	7	258	85	47	84	14
Guipúzcoa (4)	718	826	18	594	188	63	168	24
Vizcaya	913	1.169	60	889	307	138	239	79
RIOJA (La)	112	218	5	152	0	23	6	8
CEUTA	18	60	0	40	0	0	0	0
MELILLA	21	48	0	16	0	0	0	0

(1) Se refiere al número de unidades/grupos concertadas/subvencionadas por las Administraciones Educativas, independientemente de las unidades en funcionamiento en esos centros.

(2) Incluye las unidades en centros específicos y las unidades de E. Especial en centros ordinarios.

(3) Grupos de Programas de Garantía Social en centros docentes.

(4) Hay además 19 unidades concertadas de E. Especial para la atención de alumnos con necesidades educativas especiales, escolarizados en centros ordinarios.

I. CENTROS DOCENTES
I.2. Enseñanzas de Régimen Especial

1. Clasificación de los centros por enseñanza que imparten. Todos los centros

	TOTAL	Esc. de Arte y Esc. Sup. de Artes Plásticas y Diseño	Centros EE. de la Música	Centros EE. de la Danza	Escuelas de Música y Danza (1)	Centros EE. Deportivas	Escuelas de Arte Dramático	Escuelas Oficiales de Idiomas
TOTAL	1.475	118	386	62	664	9	10	226
ANDALUCÍA	197	17	76	9	66	2	3	24
Almería	15	1	7	1	3	0	0	3
Cádiz	24	3	9	1	6	0	0	5
Córdoba	22	2	9	1	7	0	1	2
Granada	20	4	8	1	4	1	0	2
Huelva	13	1	6	0	4	0	0	2
Jaén	30	3	11	0	13	0	0	3
Málaga	35	2	11	3	13	0	1	5
Sevilla	38	1	15	2	16	1	1	2
ARAGÓN	67	7	19	1	19	1	0	20
Huesca	12	2	3	0	1	0	0	6
Teruel	14	2	2	0	5	0	0	5
Zaragoza	41	3	14	1	13	1	0	9
ASTURIAS (Principado de)	23	2	12	1	0	0	1	7
BALEARS (Illes)	19	4	6	1	0	0	0	8
CANARIAS	70	4	8	1	31	0	2	24
Las Palmas	36	2	4	0	16	0	1	13
Santa Cruz de Tenerife	34	2	4	1	15	0	1	11
CANTABRIA	11	3	2	3	1	0	0	2
CASTILLA Y LEÓN	46	9	22	1	0	0	0	14
Ávila	4	1	1	0	0	0	0	2
Burgos	8	1	3	1	0	0	0	3
León	8	1	4	0	0	0	0	3
Palencia	3	1	1	0	0	0	0	1
Salamanca	6	1	4	0	0	0	0	1
Segovia	3	1	1	0	0	0	0	1
Soria	3	1	1	0	0	0	0	1
Valladolid	8	1	6	0	0	0	0	1
Zamora	3	1	1	0	0	0	0	1
CASTILLA-LA MANCHA	52	6	12	1	20	0	0	13
Albacete	12	0	3	0	5	0	0	4
Ciudad Real	18	2	5	1	5	0	0	5
Cuenca	7	1	1	0	4	0	0	1
Guadalajara	6	1	1	0	3	0	0	1
Toledo	9	2	2	0	3	0	0	2
CATALUÑA	296	29	16	3	212	3	1	32
Barcelona	197	22	9	2	141	2	1	20
Girona	27	1	1	0	20	0	0	5
Lleida	26	2	2	0	18	1	0	3
Tarragona	46	4	4	1	33	0	0	4
COMUNIDAD VALENCIANA	114	7	73	22	0	0	1	11
Alicante	35	3	21	7	0	0	0	4
Castellón	12	1	9	1	0	0	0	1
Valencia	67	3	43	14	0	0	1	6
EXTREMADURA	18	1	7	0	1	0	0	9
Badajoz	12	1	5	0	0	0	0	6
Cáceres	6	0	2	0	1	0	0	3
GALICIA	167	9	52	6	90	0	0	10
A Coruña	51	3	18	2	25	0	0	3
Lugo	30	1	8	1	16	0	0	4
Ourense	22	2	8	0	11	0	0	1
Pontevedra	64	3	18	3	38	0	0	2
MADRID (Comunidad de)	172	8	37	6	91	0	1	29
MURCIA (Región de)	29	1	14	5	0	0	1	8
NAVARRA (Comunidad Foral de)	61	2	2	0	54	0	0	3
PAÍS VASCO	122	7	23	2	79	3	0	8
Álava	16	1	3	1	9	1	0	1
Guipúzcoa	57	3	5	0	45	1	0	3
Vizcaya	49	3	15	1	25	1	0	4
RIOJA (La)	6	1	3	0	0	0	0	2
CEUTA	2	0	1	0	0	0	0	1
MELILLA	3	1	1	0	0	0	0	1

(1) Enseñanzas no conducentes a títulos con validez académica o profesional, impartidas por escuelas reguladas por las Administraciones Educativas.

2. Clasificación de los centros por enseñanza que imparten. Centros públicos

	TOTAL	Esc. de Arte y Esc. Sup. de Artes Plásticas y Diseño	Centros EE. de la Música	Centros EE. de la Danza	Escuelas de Música y Danza (1)	Centros EE. Deportivos	Escuelas de Arte Dramático	Escuelas Oficiales de Idiomas
TOTAL	1.081	97	261	26	462	1	8	226
ANDALUCÍA	180	16	71	7	59	0	3	24
Almería	14	1	6	1	3	0	0	3
Cádiz	23	3	9	1	5	0	0	5
Córdoba	22	2	9	1	7	0	1	2
Granada	17	4	6	1	4	0	0	2
Huelva	13	1	6	0	4	0	0	2
Jaén	27	3	10	0	11	0	0	3
Málaga	32	1	10	2	13	0	1	5
Sevilla	32	1	15	1	12	0	1	2
ARAGÓN	50	6	9	1	14	0	0	20
Huesca	12	2	3	0	1	0	0	6
Teruel	14	2	2	0	5	0	0	5
Zaragoza	24	2	4	1	8	0	0	9
ASTURIAS (Principado de)	17	2	7	0	0	0	1	7
BALEARS (Illes)	15	3	4	0	0	0	0	8
CANARIAS	64	4	5	0	31	0	0	24
Las Palmas	34	2	3	0	16	0	0	13
Santa Cruz de Tenerife	30	2	2	0	15	0	0	11
CANTABRIA	4	0	2	0	0	0	0	2
CASTILLA Y LEÓN	36	9	13	0	0	0	0	14
Ávila	4	1	1	0	0	0	0	2
Burgos	6	1	2	0	0	0	0	3
León	7	1	3	0	0	0	0	3
Palencia	3	1	1	0	0	0	0	1
Salamanca	4	1	2	0	0	0	0	1
Segovia	3	1	1	0	0	0	0	1
Soria	3	1	1	0	0	0	0	1
Valladolid	3	1	1	0	0	0	0	1
Zamora	3	1	1	0	0	0	0	1
CASTILLA-LA MANCHA	50	6	11	1	19	0	0	13
Albacete	12	0	3	0	5	0	0	4
Ciudad Real	18	2	5	1	5	0	0	5
Cuenca	6	1	1	0	3	0	0	1
Guadalajara	6	1	1	0	3	0	0	1
Toledo	8	2	1	0	3	0	0	2
CATALUÑA	183	25	14	1	109	1	1	32
Barcelona	113	18	7	1	66	0	1	20
Girona	17	1	1	0	10	0	0	5
Lleida	23	2	2	0	15	1	0	3
Tarragona	30	4	4	0	18	0	0	4
COMUNIDAD VALENCIANA	73	6	46	9	0	0	1	11
Alicante	33	3	20	6	0	0	0	4
Castellón	7	1	5	0	0	0	0	1
Valencia	33	2	21	3	0	0	1	6
EXTREMADURA	17	1	7	0	0	0	0	9
Badajoz	12	1	5	0	0	0	0	6
Cáceres	5	0	2	0	0	0	0	3
GALICIA	104	5	36	2	51	0	0	10
A Coruña	31	2	12	1	13	0	0	3
Lugo	23	1	4	1	13	0	0	4
Ourense	16	1	7	0	7	0	0	1
Pontevedra	34	1	13	0	18	0	0	2
MADRID (Comunidad de)	146	8	14	3	91	0	1	29
MURCIA (Región de)	19	1	8	1	0	0	1	8
NAVARRA (Comunidad Foral de)	55	2	2	0	48	0	0	3
PAÍS VASCO	57	1	7	1	40	0	0	8
Álava	10	1	1	1	6	0	0	1
Guipúzcoa	24	0	3	0	18	0	0	3
Vizcaya	23	0	3	0	16	0	0	4
RIOJA (La)	6	1	3	0	0	0	0	2
CEUTA	2	0	1	0	0	0	0	1
MELILLA	3	1	1	0	0	0	0	1

(1) Enseñanzas no conducentes a títulos con validez académica o profesional, impartidas por escuelas reguladas por las Administraciones Educativas.

3. Clasificación de los centros por enseñanza que imparten. Centros privados

	TOTAL	Esc. de Arte y Esc. Sup. de Artes Plásticas y Diseño	Centros EE. de la Música	Centros EE. de la Danza	Escuelas de Música y Danza (1)	Centros EE. Deportivos	Escuelas de Arte Dramático	Escuelas Oficiales de Idiomas
TOTAL	394	21	125	36	202	8	2	0
ANDALUCÍA	17	1	5	2	7	2	0	0
Almería	1	0	1	0	0	0	0	0
Cádiz	1	0	0	0	1	0	0	0
Córdoba	0	0	0	0	0	0	0	0
Granada	3	0	2	0	0	1	0	0
Huelva	0	0	0	0	0	0	0	0
Jaén	3	0	1	0	2	0	0	0
Málaga	3	1	1	1	0	0	0	0
Sevilla	6	0	0	1	4	1	0	0
ARAGÓN	17	1	10	0	5	1	0	0
Huesca	0	0	0	0	0	0	0	0
Teruel	0	0	0	0	0	0	0	0
Zaragoza	17	1	10	0	5	1	0	0
ASTURIAS (Principado de)	6	0	5	1	0	0	0	0
BALEARS (Illes)	4	1	2	1	0	0	0	0
CANARIAS	6	0	3	1	0	0	2	0
Las Palmas	2	0	1	0	0	0	1	0
Santa Cruz de Tenerife	4	0	2	1	0	0	1	0
CANTABRIA	7	3	0	3	1	0	0	0
CASTILLA Y LEÓN	10	0	9	1	0	0	0	0
Ávila	0	0	0	0	0	0	0	0
Burgos	2	0	1	1	0	0	0	0
León	1	0	1	0	0	0	0	0
Palencia	0	0	0	0	0	0	0	0
Salamanca	2	0	2	0	0	0	0	0
Segovia	0	0	0	0	0	0	0	0
Soria	0	0	0	0	0	0	0	0
Valladolid	5	0	5	0	0	0	0	0
Zamora	0	0	0	0	0	0	0	0
CASTILLA-LA MANCHA	2	0	1	0	1	0	0	0
Albacete	0	0	0	0	0	0	0	0
Ciudad Real	0	0	0	0	0	0	0	0
Cuenca	1	0	0	0	1	0	0	0
Guadalajara	0	0	0	0	0	0	0	0
Toledo	1	0	1	0	0	0	0	0
CATALUÑA	113	4	2	2	103	2	0	0
Barcelona	84	4	2	1	75	2	0	0
Girona	10	0	0	0	10	0	0	0
Lleida	3	0	0	0	3	0	0	0
Tarragona	16	0	0	1	15	0	0	0
COMUNIDAD VALENCIANA	41	1	27	13	0	0	0	0
Alicante	2	0	1	1	0	0	0	0
Castellón	5	0	4	1	0	0	0	0
Valencia	34	1	22	11	0	0	0	0
EXTREMADURA	1	0	0	0	1	0	0	0
Badajoz	0	0	0	0	0	0	0	0
Cáceres	1	0	0	0	1	0	0	0
GALICIA	63	4	16	4	39	0	0	0
A Coruña	20	1	6	1	12	0	0	0
Lugo	7	0	4	0	3	0	0	0
Ourense	6	1	1	0	4	0	0	0
Pontevedra	30	2	5	3	20	0	0	0
MADRID (Comunidad de)	26	0	23	3	0	0	0	0
MURCIA (Región de)	10	0	6	4	0	0	0	0
NAVARRA (Comunidad Foral de)	6	0	0	0	6	0	0	0
PAÍS VASCO	65	6	16	1	39	3	0	0
Álava	6	0	2	0	3	1	0	0
Guipúzcoa	33	3	2	0	27	1	0	0
Vizcaya	26	3	12	1	9	1	0	0
RIOJA (La)	0	0	0	0	0	0	0	0
CEUTA	0	0	0	0	0	0	0	0
MELILLA	0	0	0	0	0	0	0	0

(1) Enseñanzas no conducentes a títulos con validez académica o profesional, impartidas por escuelas reguladas por las Administraciones Educativas.

4. Número de centros que imparten cada enseñanza. Todos los centros

	EE. Artes Plásticas y Diseño				EE. de la Música				EE. de la Danza				EE. Deportivas	EE. Arte Dramático	EE. de Idiomas
	Ciclos Formativos		Estudios Superiores		Regladas			No regladas (1)	Regladas			No regladas (1)			
	G. Medio	G.Su-perior	Cons. Rest.	Diseño	G. Elem.	G. Medio	G.Su-perior		G. Elem.	G. Medio	G.Su-perior				
TOTAL	71	107	5	24	326	239	23	600	55	31	6	129	11	10	241
ANDALUCÍA	16	17	0	0	72	24	4	66	8	7	1	15	2	3	24
Almería	1	1	0	0	7	1	0	3	1	1	0	0	0	0	3
Cádiz	3	3	0	0	9	3	0	6	1	1	0	2	0	0	5
Córdoba	2	2	0	0	8	3	1	7	1	1	0	2	0	1	2
Granada	4	4	0	0	7	5	1	4	1	1	0	0	1	0	2
Huelva	1	1	0	0	6	2	0	4	0	0	0	1	0	0	2
Jaén	3	3	0	0	11	3	0	13	0	0	0	1	0	0	3
Málaga	1	2	0	0	10	5	1	13	2	1	1	5	0	1	5
Sevilla	1	1	0	0	14	2	1	16	2	2	0	4	1	1	2
ARAGÓN	2	3	1	3	17	9	1	19	1	1	0	2	3	0	20
Huesca	1	1	1	0	3	3	0	1	0	0	0	0	2	0	6
Teruel	1	1	0	1	2	2	0	5	0	0	0	0	0	0	5
Zaragoza	0	1	0	2	12	4	1	13	1	1	0	2	1	0	9
ASTURIAS (Principado de)	0	2	1	1	9	5	1	0	1	1	0	0	0	1	7
BALEARS (Illes)	2	2	0	2	5	3	1	0	2	1	0	0	0	0	8
CANARIAS	4	4	0	0	6	4	2	30	1	0	0	5	0	2	39
Las Palmas	2	2	0	0	3	2	1	16	0	0	0	1	0	1	20
Santa Cruz de Tenerife	2	2	0	0	3	2	1	14	1	0	0	4	0	1	19
CANTABRIA	3	3	0	0	2	2	0	0	3	1	0	2	0	0	2
CASTILLA Y LEÓN	8	9	0	0	21	15	1	0	1	0	0	0	0	0	14
Ávila	1	1	0	0	1	1	0	0	0	0	0	0	0	0	2
Burgos	1	1	0	0	3	1	0	0	1	0	0	0	0	0	3
León	1	1	0	0	4	3	0	0	0	0	0	0	0	0	3
Palencia	1	1	0	0	1	1	0	0	0	0	0	0	0	0	1
Salamanca	1	1	0	0	3	2	1	0	0	0	0	0	0	0	1
Segovia	1	1	0	0	1	1	0	0	0	0	0	0	0	0	1
Soria	1	1	0	0	1	1	0	0	0	0	0	0	0	0	1
Valladolid	0	1	0	0	6	4	0	0	0	0	0	0	0	0	1
Zamora	1	1	0	0	1	1	0	0	0	0	0	0	0	0	1
CASTILLA-LA MANCHA	5	5	0	2	11	9	0	20	1	2	0	8	0	0	13
Albacete	0	0	0	0	3	3	0	5	1	1	0	1	0	0	4
Ciudad Real	2	2	0	2	5	3	0	5	0	1	0	3	0	0	5
Cuenca	1	1	0	0	1	1	0	4	0	0	0	1	0	0	1
Guadalajara	0	0	0	0	1	1	0	3	0	0	0	2	0	0	1
Toledo	2	2	0	0	1	1	0	3	0	0	0	1	0	0	2
CATALUÑA	17	28	1	6	0	15	2	162	0	3	1	54	3	1	32
Barcelona	13	21	1	4	0	8	2	106	0	2	1	39	2	1	20
Girona	1	1	0	1	0	1	0	15	0	0	0	5	0	0	5
Lleida	1	2	0	1	0	2	0	16	0	0	0	2	1	0	3
Tarragona	2	4	0	0	0	4	0	25	0	1	0	8	0	0	4
COMUNIDAD VALENCIANA	2	7	0	6	64	54	3	0	20	6	2	0	0	1	11
Alicante	2	3	0	3	20	14	1	0	6	1	1	0	0	0	4
Castellón	0	1	0	1	8	6	1	0	1	0	0	0	0	0	1
Valencia (2)	0	3	0	2	36	34	1	0	13	5	1	0	0	1	6
EXTREMADURA	1	1	0	1	6	7	1	1	0	0	0	0	0	0	9
Badajoz	1	1	0	1	4	5	1	0	0	0	0	0	0	0	6
Cáceres	0	0	0	0	2	2	0	1	0	0	0	0	0	0	3
GALICIA	5	7	1	0	46	40	2	79	5	3	0	11	0	0	10
A Coruña	2	3	0	0	16	13	1	21	2	2	0	4	0	0	3
Lugo	1	1	0	0	7	8	0	16	1	0	0	0	0	0	4
Ourense	1	2	0	0	8	6	0	10	0	0	0	1	0	0	1
Pontevedra	1	1	1	0	15	13	1	32	2	1	0	6	0	0	2
MADRID (Comunidad de)	2	7	1	2	33	24	2	91	5	4	2	31	0	1	29
MURCIA (Región de)	0	1	0	1	9	8	1	0	5	1	0	0	0	1	8
NAVARRA (Comunidad Foral de)	1	2	0	0	1	1	1	53	0	0	0	1	0	0	3
PAÍS VASCO	1	7	0	0	19	14	1	79	2	1	0	0	3	0	8
Álava	1	1	0	0	3	1	0	9	1	1	0	0	1	0	1
Guipúzcoa	0	3	0	0	2	3	1	45	0	0	0	0	1	0	3
Vizcaya	0	3	0	0	14	10	0	25	1	0	0	0	1	0	4
RIOJA (La)	1	1	0	0	3	3	0	0	0	0	0	0	0	0	2
CEUTA	0	0	0	0	1	1	0	0	0	0	0	0	0	0	1
MELILLA	1	1	0	0	1	1	0	0	0	0	0	0	0	0	1

(1) Enseñanzas no conducentes a títulos con validez académica o profesional, impartidas por escuelas reguladas por las Administraciones Educativas.

(2) En 1 centro se imparte Estudios Superiores de Cerámica. Información no reflejada en la tabla.

5. Número de centros que imparten cada enseñanza. Centros públicos

	EE. Artes Plásticas y Diseño				EE. de la Música				EE. de la Danza				EE. Deportivas	EE. Arte Dramático	EE. de Idiomas
	Ciclos Formativos		Estudios Superiores		Regladas			No regladas (1)	Regladas			No regladas (1)			
	G. Medio	G.Su-perior	Cons. Rest.	Diseño	G. Elem.	G. Medio	G.Su-perior		G. Elem.	G. Medio	G.Su-perior				
TOTAL	65	88	5	21	211	180	21	458	23	20	5	64	3	8	241
ANDALUCÍA	16	16	0	0	67	22	4	59	6	6	1	14	0	3	24
Almería	1	1	0	0	6	1	0	3	1	1	0	0	0	0	3
Cádiz	3	3	0	0	9	3	0	5	1	1	0	2	0	0	5
Córdoba	2	2	0	0	8	3	1	7	1	1	0	2	0	1	2
Granada	4	4	0	0	5	4	1	4	1	1	0	0	0	0	2
Huelva	1	1	0	0	6	2	0	4	0	0	0	1	0	0	2
Jaén	3	3	0	0	10	3	0	11	0	0	0	0	0	0	3
Málaga	1	1	0	0	9	4	1	13	1	1	1	5	0	1	5
Sevilla	1	1	0	0	14	2	1	12	1	1	0	4	0	1	2
ARAGÓN	2	3	1	2	8	7	1	14	1	1	0	1	2	0	20
Huesca	1	1	1	0	3	3	0	1	0	0	0	0	2	0	6
Teruel	1	1	0	1	2	2	0	5	0	0	0	0	0	0	5
Zaragoza	0	1	0	1	3	2	1	8	1	1	0	1	0	0	9
ASTURIAS (Principado de)	0	1	1	1	4	5	1	0	0	0	0	0	0	1	7
BALEARS (Illes)	2	2	0	1	3	3	1	0	1	1	0	0	0	0	8
CANARIAS	4	4	0	0	3	2	2	30	0	0	0	5	0	0	39
Las Palmas	2	2	0	0	2	1	1	16	0	0	0	1	0	0	20
Santa Cruz de Tenerife	2	2	0	0	1	1	1	14	0	0	0	4	0	0	19
CANTABRIA	0	0	0	0	2	2	0	0	0	0	0	0	0	0	2
CASTILLA Y LEÓN	8	9	0	0	12	11	1	0	0	0	0	0	0	0	14
Ávila	1	1	0	0	1	1	0	0	0	0	0	0	0	0	2
Burgos	1	1	0	0	2	1	0	0	0	0	0	0	0	0	3
León	1	1	0	0	3	3	0	0	0	0	0	0	0	0	3
Palencia	1	1	0	0	1	1	0	0	0	0	0	0	0	0	1
Salamanca	1	1	0	0	1	1	1	0	0	0	0	0	0	0	1
Segovia	1	1	0	0	1	1	0	0	0	0	0	0	0	0	1
Soria	1	1	0	0	1	1	0	0	0	0	0	0	0	0	1
Valladolid	0	1	0	0	1	1	0	0	0	0	0	0	0	0	1
Zamora	1	1	0	0	1	1	0	0	0	0	0	0	0	0	1
CASTILLA-LA MANCHA	5	5	0	2	10	9	0	19	1	2	0	7	0	0	13
Albacete	0	0	0	0	3	3	0	5	1	1	0	1	0	0	4
Ciudad Real	2	2	0	2	5	3	0	5	0	1	0	3	0	0	5
Cuenca	1	1	0	0	1	1	0	3	0	0	0	0	0	0	1
Guadalajara	0	0	0	0	1	1	0	3	0	0	0	2	0	0	1
Toledo	2	2	0	0	0	1	0	3	0	0	0	1	0	0	2
CATALUÑA	15	24	1	5	0	13	1	108	0	1	1	4	1	1	32
Barcelona	11	17	1	3	0	6	1	65	0	1	1	4	0	1	20
Girona	1	1	0	1	0	1	0	10	0	0	0	0	0	0	5
Lleida	1	2	0	1	0	2	0	15	0	0	0	0	1	0	3
Tarragona	2	4	0	0	0	4	0	18	0	0	0	0	0	0	4
COMUNIDAD VALENCIANA	2	6	0	6	39	38	3	0	7	3	2	0	0	1	11
Alicante	2	3	0	3	19	14	1	0	5	1	1	0	0	0	4
Castellón	0	1	0	1	4	4	1	0	0	0	0	0	0	0	1
Valencia (2)	0	2	0	2	16	20	1	0	2	2	1	0	0	1	6
EXTREMADURA	1	1	0	1	6	7	1	0	0	0	0	0	0	0	9
Badajoz	1	1	0	1	4	5	1	0	0	0	0	0	0	0	6
Cáceres	0	0	0	0	2	2	0	0	0	0	0	0	0	0	3
GALICIA	4	4	1	0	32	28	2	50	2	1	0	1	0	0	10
A Coruña	2	2	0	0	11	10	1	12	1	1	0	1	0	0	3
Lugo	1	1	0	0	4	4	0	13	1	0	0	0	0	0	4
Ourense	1	1	0	0	7	5	0	7	0	0	0	0	0	0	1
Pontevedra	0	0	1	0	10	9	1	18	0	0	0	0	0	0	2
MADRID (Comunidad de)	2	7	1	2	12	13	2	91	3	3	1	31	0	1	29
MURCIA (Región de)	0	1	0	1	3	7	1	0	1	1	0	0	0	1	8
NAVARRA (Comunidad Foral de)	1	2	0	0	1	1	1	47	0	0	0	1	0	0	3
PAÍS VASCO	1	1	0	0	4	7	0	40	1	1	0	0	0	0	8
Álava	1	1	0	0	1	1	0	6	1	1	0	0	0	0	1
Guipúzcoa	0	0	0	0	1	3	0	18	0	0	0	0	0	0	3
Vizcaya	0	0	0	0	2	3	0	16	0	0	0	0	0	0	4
RIOJA (La)	1	1	0	0	3	3	0	0	0	0	0	0	0	0	2
CEUTA	0	0	0	0	1	1	0	0	0	0	0	0	0	0	1
MELILLA	1	1	0	0	1	1	0	0	0	0	0	0	0	0	1

(1) Enseñanzas no conducentes a títulos con validez académica o profesional, impartidas por escuelas reguladas por las Administraciones Educativas.

(2) En 1 centro se imparte Estudios Superiores de Cerámica. Información no reflejada en la tabla.

6. Número de centros que imparten cada enseñanza. Centros privados

	EE. Artes Plásticas y Diseño				EE. de la Música				EE. de la Danza				EE. Deportivas	EE. Arte Dramático	EE. de Idiomas
	Ciclos Formativos		Estudios Superiores		Regladas			No regladas (1)	Regladas			No regladas (1)			
	G. Medio	G. Superior	Cons. Rest.	Diseño	G. Elem.	G. Medio	G. Superior		G. Elem.	G. Medio	G. Superior				
TOTAL	6	19	0	3	115	59	2	142	32	11	1	65	8	2	0
ANDALUCÍA	0	1	0	0	5	2	0	7	2	1	0	1	2	0	0
Almería	0	0	0	0	1	0	0	0	0	0	0	0	0	0	0
Cádiz	0	0	0	0	0	0	0	1	0	0	0	0	0	0	0
Córdoba	0	0	0	0	0	0	0	0	0	0	0	0	0	0	0
Granada	0	0	0	0	2	1	0	0	0	0	0	0	1	0	0
Huelva	0	0	0	0	0	0	0	0	0	0	0	0	0	0	0
Jaén	0	0	0	0	1	0	0	2	0	0	0	1	0	0	0
Málaga	0	1	0	0	1	1	0	0	1	0	0	0	0	0	0
Sevilla	0	0	0	0	0	0	0	4	1	1	0	0	1	0	0
ARAGÓN	0	0	0	1	9	2	0	5	0	0	0	1	1	0	0
Huesca	0	0	0	0	0	0	0	0	0	0	0	0	0	0	0
Teruel	0	0	0	0	0	0	0	0	0	0	0	0	0	0	0
Zaragoza	0	0	0	1	9	2	0	5	0	0	0	1	1	0	0
ASTURIAS (Principado de)	0	1	0	0	5	0	0	0	1	1	0	0	0	0	0
BALEARS (Illes)	0	0	0	1	2	0	0	0	1	0	0	0	0	0	0
CANARIAS	0	0	0	0	3	2	0	0	1	0	0	0	0	2	0
Las Palmas	0	0	0	0	1	1	0	0	0	0	0	0	0	1	0
Santa Cruz de Tenerife	0	0	0	0	2	1	0	0	1	0	0	0	0	1	0
CANTABRIA	3	3	0	0	0	0	0	0	3	1	0	2	0	0	0
CASTILLA Y LEÓN	0	0	0	0	9	4	0	0	1	0	0	0	0	0	0
Ávila	0	0	0	0	0	0	0	0	0	0	0	0	0	0	0
Burgos	0	0	0	0	1	0	0	0	1	0	0	0	0	0	0
León	0	0	0	0	1	0	0	0	0	0	0	0	0	0	0
Palencia	0	0	0	0	0	0	0	0	0	0	0	0	0	0	0
Salamanca	0	0	0	0	2	1	0	0	0	0	0	0	0	0	0
Segovia	0	0	0	0	0	0	0	0	0	0	0	0	0	0	0
Soria	0	0	0	0	0	0	0	0	0	0	0	0	0	0	0
Valladolid	0	0	0	0	5	3	0	0	0	0	0	0	0	0	0
Zamora	0	0	0	0	0	0	0	0	0	0	0	0	0	0	0
CASTILLA-LA MANCHA	0	0	0	0	1	0	0	1	0	0	0	1	0	0	0
Albacete	0	0	0	0	0	0	0	0	0	0	0	0	0	0	0
Ciudad Real	0	0	0	0	0	0	0	0	0	0	0	0	0	0	0
Cuenca	0	0	0	0	0	0	0	1	0	0	0	1	0	0	0
Guadalajara	0	0	0	0	0	0	0	0	0	0	0	0	0	0	0
Toledo	0	0	0	0	1	0	0	0	0	0	0	0	0	0	0
CATALUÑA	2	4	0	1	0	2	1	54	0	2	0	50	2	0	0
Barcelona	2	4	0	1	0	2	1	41	0	1	0	35	2	0	0
Girona	0	0	0	0	0	0	0	5	0	0	0	5	0	0	0
Lleida	0	0	0	0	0	0	0	1	0	0	0	2	0	0	0
Tarragona	0	0	0	0	0	0	0	7	0	1	0	8	0	0	0
COMUNIDAD VALENCIANA	0	1	0	0	25	16	0	0	13	3	0	0	0	0	0
Alicante	0	0	0	0	1	0	0	0	1	0	0	0	0	0	0
Castellón	0	0	0	0	4	2	0	0	1	0	0	0	0	0	0
Valencia	0	1	0	0	20	14	0	0	11	3	0	0	0	0	0
EXTREMADURA	0	0	0	0	0	0	0	1	0	0	0	0	0	0	0
Badajoz	0	0	0	0	0	0	0	0	0	0	0	0	0	0	0
Cáceres	0	0	0	0	0	0	0	1	0	0	0	0	0	0	0
GALICIA	1	3	0	0	14	12	0	29	3	2	0	10	0	0	0
A Coruña	0	1	0	0	5	3	0	9	1	1	0	3	0	0	0
Lugo	0	0	0	0	3	4	0	3	0	0	0	0	0	0	0
Ourense	0	1	0	0	1	1	0	3	0	0	0	1	0	0	0
Pontevedra	1	1	0	0	5	4	0	14	2	1	0	6	0	0	0
MADRID (Comunidad de)	0	0	0	0	21	11	0	0	2	1	1	0	0	0	0
MURCIA (Región de)	0	0	0	0	6	1	0	0	4	0	0	0	0	0	0
NAVARRA (Comunidad Foral de)	0	0	0	0	0	0	0	6	0	0	0	0	0	0	0
PAÍS VASCO	0	6	0	0	15	7	1	39	1	0	0	0	3	0	0
Álava	0	0	0	0	2	0	0	3	0	0	0	0	1	0	0
Guipúzcoa	0	3	0	0	1	0	1	27	0	0	0	0	1	0	0
Vizcaya	0	3	0	0	12	7	0	9	1	0	0	0	1	0	0
RIOJA (La)	0	0	0	0	0	0	0	0	0	0	0	0	0	0	0
CEUTA	0	0	0	0	0	0	0	0	0	0	0	0	0	0	0
MELILLA	0	0	0	0	0	0	0	0	0	0	0	0	0	0	0

(1) Enseñanzas no conducentes a títulos con validez académica o profesional, impartidas por escuelas reguladas por las Administraciones Educativas.

II. SERVICIOS COMPLEMENTARIOS

1. Número de centros con servicios complementarios, por tipo de servicio

	TOTAL				CENTROS PÚBLICOS				CENTROS PRIVADOS			
	Come- dor	Resi- dencia	Trans- porte	Apertura (ampliación horario) (1)	Come- dor	Resi- dencia	Trans- porte	Apertura (ampliación horario) (1)	Come- dor	Resi- dencia	Trans- porte	Apertura (ampliación horario) (1)
TOTAL	10.923	521	7.099	3.413	6.675	213	5.588	2.107	4.248	308	1.511	1.306
ANDALUCÍA	1.190	59	1.044	691	1.148	4	1.028	691	42	55	16	0
Almería	125	4	123	66	122	0	122	66	3	4	1	0
Cádiz	191	10	131	112	182	3	129	112	9	7	2	0
Córdoba	88	6	112	53	86	0	111	53	2	6	1	0
Granada	164	10	133	83	154	0	130	83	10	10	3	0
Huelva	97	3	73	46	93	0	72	46	4	3	1	0
Jaén	66	6	89	27	65	1	89	27	1	5	0	0
Málaga	256	12	192	179	248	0	188	179	8	12	4	0
Sevilla	203	8	191	125	198	0	187	125	5	8	4	0
ARAGÓN	402	30	213	216	194	13	163	108	208	17	50	108
Huesca	89	9	75	51	60	5	65	35	29	4	10	16
Teruel	32	5	25	24	19	5	25	18	13	0	0	6
Zaragoza	281	16	113	141	115	3	73	55	166	13	40	86
ASTURIAS (Principado de)	251	16	280	74	173	9	223	44	78	7	57	30
BALEARS (Illes)	256	10	123	181	144	0	101	110	112	10	22	71
CANARIAS	494	27	556	43	385	22	482	19	109	5	74	24
Las Palmas	248	12	292	23	195	9	256	10	53	3	36	13
Santa Cruz de Tenerife	246	15	264	20	190	13	226	9	56	2	38	11
CANTABRIA	182	15	153	80	117	7	122	44	65	8	31	36
CASTILLA Y LEÓN	751	108	562	437	479	47	485	245	272	61	77	192
Ávila	37	9	38	29	24	2	33	21	13	7	5	8
Burgos	111	10	76	57	68	4	69	29	43	6	7	28
León	141	16	131	72	97	7	111	38	44	9	20	34
Palencia	69	7	53	27	47	3	46	18	22	4	7	9
Salamanca	116	26	63	60	66	8	54	29	50	18	9	31
Segovia	55	5	41	34	42	3	38	23	13	2	3	11
Soria	33	14	31	25	26	10	30	19	7	4	1	6
Valladolid	122	11	81	106	57	3	58	51	65	8	23	55
Zamora	67	10	48	27	52	7	46	17	15	3	2	10
CASTILLA-LA MANCHA	396	47	420	108	292	24	397	71	104	23	23	37
Albacete	95	9	77	19	76	8	73	17	19	1	4	2
Ciudad Real	63	10	88	23	42	3	82	12	21	7	6	11
Cuenca	36	9	47	6	28	6	46	4	8	3	1	2
Guadalajara	66	10	58	21	53	4	56	14	13	6	2	7
Toledo	136	9	150	39	93	3	140	24	43	6	10	15
CATALUÑA (2)	2.074	38	686	0	828	13	297	0	1.246	25	389	0
Barcelona	1.530	18	464	0	519	3	155	0	1.011	15	309	0
Girona	211	3	72	0	122	1	49	0	89	2	23	0
Lleida	151	8	71	0	93	5	42	0	58	3	29	0
Tarragona	182	9	79	0	94	4	51	0	88	5	28	0
COMUNIDAD VALENCIANA	843	20	426	25	556	13	332	15	287	7	94	10
Alicante	243	5	165	6	176	2	132	5	67	3	33	1
Castellón	123	6	80	4	93	6	63	3	30	0	17	1
Valencia	477	9	181	15	287	5	137	7	190	4	44	8
EXTREMADURA	172	35	220	54	120	24	193	35	52	11	27	19
Badajoz	85	16	120	36	51	10	97	24	34	6	23	12
Cáceres	87	19	100	18	69	14	96	11	18	5	4	7
GALICIA	695	48	943	0	487	20	788	0	208	28	155	0
A Coruña	235	19	341	0	155	8	273	0	80	11	68	0
Lugo	144	8	148	0	125	5	137	0	19	3	11	0
Ourense	122	10	112	0	98	3	104	0	24	7	8	0
Pontevedra	194	11	342	0	109	4	274	0	85	7	68	0
MADRID (Comunidad de)	1.922	33	561	1.359	908	4	328	644	1.014	29	233	715
MURCIA (Región de)	277	8	226	91	194	6	187	57	83	2	39	34
NAVARRA (Comunidad Foral de)	148	8	134	31	90	1	98	19	58	7	36	12
PAÍS VASCO	783	12	497	0	507	4	320	0	276	8	177	0
Álava	113	3	70	0	82	1	50	0	31	2	20	0
Guipúzcoa	286	5	192	0	174	2	125	0	112	3	67	0
Vizcaya	384	4	235	0	251	1	145	0	133	3	90	0
RIOJA (La)	73	7	41	17	40	2	30	4	33	5	11	13
CEUTA	8	0	2	3	8	0	2	1	0	0	0	2
MELILLA	6	0	12	3	5	0	12	0	1	0	0	3

(1) Servicio que ofertan algunos centros de ampliación de su horario antes y/o después de su horario lectivo.

(2) No se dispone de información para los centros de E. Primaria de la Administración Educativa.

2. Número de centros con comedor escolar por tipo de centro

	Total de centros	Centros E. Infantil	Centros E. Primaria	Centros E. Primaria y E.S.O.	Centros E.S.O. y/o Bachillerato y/o F.P.	Centros E. Primaria, E.S.O. y Bach./ F.P.	Centros específicos E. Especial
TOTAL	10.923	2.323	4.611	1.557	1.013	995	424
ANDALUCÍA	1.190	24	781	154	193	7	31
Almería	125	2	80	23	18	0	2
Cádiz	191	6	114	23	37	1	10
Córdoba	88	1	71	9	4	1	2
Granada	164	7	95	34	22	2	4
Huelva	97	1	66	12	15	0	3
Jaén	66	1	47	7	9	1	1
Málaga	256	2	169	36	43	1	5
Sevilla	203	4	139	10	45	1	4
ARAGÓN	402	122	154	58	20	34	14
Huesca	89	21	37	17	12	0	2
Teruel	32	10	12	6	1	1	2
Zaragoza	281	91	105	35	7	33	10
ASTURIAS (Principado de)	251	11	140	56	8	26	10
BALEARS (Illes)	256	32	130	65	3	20	6
CANARIAS	494	13	334	80	16	34	17
Las Palmas	248	7	178	29	7	17	10
Santa Cruz de Tenerife	246	6	156	51	9	17	7
CANTABRIA	182	10	115	30	3	17	7
CASTILLA Y LEÓN	751	97	348	153	45	79	29
Ávila	37	4	16	10	4	1	2
Burgos	111	8	63	11	3	19	7
León	141	15	69	34	6	12	5
Palencia	69	7	39	11	6	4	2
Salamanca	116	20	40	31	9	12	4
Segovia	55	8	25	14	3	4	1
Soria	33	5	17	6	2	2	1
Valladolid	122	25	42	20	8	21	6
Zamora	67	5	37	16	4	4	1
CASTILLA-LA MANCHA	396	18	266	50	22	21	19
Albacete	95	7	61	19	3	1	4
Ciudad Real	63	1	39	6	5	7	5
Cuenca	36	0	25	4	4	1	2
Guadalajara	66	3	49	4	5	4	1
Toledo	136	7	92	17	5	8	7
CATALUÑA (1)	2.074	954	157	256	384	217	106
Barcelona	1.530	709	126	218	229	174	74
Girona	211	107	17	16	50	11	10
Lleida	151	61	8	6	53	13	10
Tarragona	182	77	6	16	52	19	12
COMUNIDAD VALENCIANA	843	137	422	165	20	57	42
Alicante	243	31	127	58	0	12	15
Castellón	123	25	66	14	11	1	6
Valencia	477	81	229	93	9	44	21
EXTREMADURA	172	18	85	30	7	14	18
Badajoz	85	11	35	13	4	6	16
Cáceres	87	7	50	17	3	8	2
GALICIA	695	22	338	145	91	70	29
A Coruña	235	11	111	43	23	34	13
Lugo	144	1	79	30	29	3	2
Ourense	122	3	66	21	23	7	2
Pontevedra	194	7	82	51	16	26	12
MADRID (Comunidad de)	1.922	701	749	130	30	252	60
MURCIA (Región de)	277	49	135	51	4	26	12
NAVARRA (Comunidad Foral de)	148	3	88	16	19	17	5
PAÍS VASCO	783	106	321	101	144	96	15
Álava	113	18	50	15	17	11	2
Guipúzcoa	286	54	105	31	51	38	7
Vizcaya	384	34	166	55	76	47	6
RIOJA (La)	73	5	41	13	4	8	2
CEUTA	8	0	3	4	0	0	1
MELILLA	6	1	4	0	0	0	1

(1) No se dispone de información para los centros de E. Primaria de la Administración Educativa.

3. Número de centros con residencia escolar por tipo de centro

	Total de centros	Centros E. Infantil	Centros E. Primaria	Centros E. Primaria y E.S.O.	Centros E.S.O. y/o Bachillerato y/o F.P.	Centros E. Primaria, E.S.O. y Bach./ F.P.	Centros específicos E. Especial	Escuelas Hogar
TOTAL	521	3	24	56	179	94	109	56
ANDALUCÍA	59	1	2	16	13	12	15	0
Almería	4	0	0	2	2	0	0	0
Cádiz	10	0	1	2	1	3	3	0
Córdoba	6	1	0	1	2	1	1	0
Granada	10	0	0	2	2	3	3	0
Huelva	3	0	0	1	0	0	2	0
Jaén	6	0	0	3	1	2	0	0
Málaga	12	0	0	4	4	1	3	0
Sevilla	8	0	1	1	1	2	3	0
ARAGÓN	30	0	1	1	14	2	8	4
Huesca	9	0	0	1	6	0	1	1
Teruel	5	0	0	0	2	0	1	2
Zaragoza	16	0	1	0	6	2	6	1
ASTURIAS (Principado de)	16	0	0	2	8	1	2	3
BALEARS (Illes)	10	0	0	3	0	2	5	0
CANARIAS	27	0	0	1	3	2	4	17
Las Palmas	12	0	0	0	0	2	2	8
Santa Cruz de Tenerife	15	0	0	1	3	0	2	9
CANTABRIA	15	0	0	1	5	3	3	3
CASTILLA Y LEÓN	108	0	5	14	41	18	16	14
Ávila	9	0	0	3	2	1	2	1
Burgos	10	0	0	1	3	2	3	1
León	16	0	0	3	6	1	4	2
Palencia	7	0	0	0	6	0	1	0
Salamanca	26	0	1	5	10	6	2	2
Segovia	5	0	0	0	1	2	1	1
Soria	14	0	3	1	2	2	1	5
Valladolid	11	0	0	1	7	2	1	0
Zamora	10	0	1	0	4	2	1	2
CASTILLA-LA MANCHA	47	1	4	0	22	6	8	6
Albacete	9	0	1	0	4	0	2	2
Ciudad Real	10	0	2	0	6	0	2	0
Cuenca	9	0	1	0	5	1	1	1
Guadalajara	10	1	0	0	3	2	1	3
Toledo	9	0	0	0	4	3	2	0
CATALUÑA (1)	38	0	0	3	13	11	11	0
Barcelona	18	0	0	3	2	6	7	0
Girona	3	0	0	0	2	0	1	0
Lleida	8	0	0	0	4	2	2	0
Tarragona	9	0	0	0	5	3	1	0
COMUNIDAD VALENCIANA	20	0	8	3	3	5	1	0
Alicante	5	0	2	1	0	2	0	0
Castellón	6	0	1	1	3	0	1	0
Valencia	9	0	5	1	0	3	0	0
EXTREMADURA	35	0	0	3	9	6	8	9
Badajoz	16	0	0	0	4	2	7	3
Cáceres	19	0	0	3	5	4	1	6
GALICIA	48	0	1	3	22	12	10	0
A Coruña	19	0	0	0	8	6	5	0
Lugo	8	0	0	0	5	1	2	0
Ourense	10	0	1	0	5	3	1	0
Pontevedra	11	0	0	3	4	2	2	0
MADRID (Comunidad de)	33	1	2	4	7	11	8	0
MURCIA (Región de)	8	0	0	0	4	2	2	0
NAVARRA (Comunidad Foral de)	8	0	1	0	5	0	2	0
PAÍS VASCO	12	0	0	0	7	1	4	0
Álava	3	0	0	0	2	0	1	0
Guipúzcoa	5	0	0	0	3	0	2	0
Vizcaya	4	0	0	0	2	1	1	0
RIOJA (La)	7	0	0	2	3	0	2	0
CEUTA	0	0	0	0	0	0	0	0
MELILLA	0	0	0	0	0	0	0	0

(1) No se dispone de información para los centros de E. Primaria de la Administración Educativa.

4. Número de centros con transporte escolar por tipo de centro

	Total de centros	Centros E. Infantil	Centros E. Primaria	Centros E. Primaria y E.S.O.	Centros E.S.O. y/o Bachillerato y/o F.P.	Centros E. Primaria, E.S.O. y Bach./ F.P.	Centros específicos E. Especial
TOTAL	7.099	155	2.913	904	2.153	591	383
ANDALUCÍA	1.044	4	382	156	475	3	24
Almería	123	1	47	27	46	0	2
Cádiz	131	1	47	18	59	1	5
Córdoba	112	0	44	10	56	0	2
Granada	133	0	32	34	63	1	3
Huelva	73	0	27	15	30	0	1
Jaén	89	0	30	10	48	0	1
Málaga	192	0	66	32	89	1	4
Sevilla	191	2	89	10	84	0	6
ARAGÓN	213	5	72	22	82	19	13
Huesca	75	2	30	14	27	0	2
Teruel	25	0	3	2	18	0	2
Zaragoza	113	3	39	6	37	19	9
ASTURIAS (Principado de)	280	8	138	39	59	26	10
BALEARS (Illes)	123	1	59	9	41	6	7
CANARIAS	556	5	298	66	141	28	18
Las Palmas	292	3	168	25	73	14	9
Santa Cruz de Tenerife	264	2	130	41	68	14	9
CANTABRIA	153	2	82	19	36	8	6
CASTILLA Y LEÓN	562	13	218	85	186	35	25
Ávila	38	2	12	4	18	0	2
Burgos	76	0	44	1	22	3	6
León	131	4	53	21	38	10	5
Palencia	53	2	27	3	18	1	2
Salamanca	63	3	17	15	22	4	2
Segovia	41	1	10	13	14	2	1
Soria	31	0	15	3	11	1	1
Valladolid	81	0	24	14	25	13	5
Zamora	48	1	16	11	18	1	1
CASTILLA-LA MANCHA	420	1	220	15	158	7	19
Albacete	77	0	33	9	31	0	4
Ciudad Real	88	0	43	3	35	2	5
Cuenca	47	0	19	1	25	0	2
Guadalajara	58	0	34	0	21	2	1
Toledo	150	1	91	2	46	3	7
CATALUÑA (1)	686	7	80	124	250	131	94
Barcelona	464	6	63	106	120	106	63
Girona	72	1	5	6	43	7	10
Lleida	71	0	8	5	40	9	9
Tarragona	79	0	4	7	47	9	12
COMUNIDAD VALENCIANA	426	28	218	68	45	26	41
Alicante	165	9	88	36	8	9	15
Castellón	80	12	40	8	13	1	6
Valencia	181	7	90	24	24	16	20
EXTREMADURA	220	2	68	22	101	10	17
Badajoz	120	1	25	9	64	6	15
Cáceres	100	1	43	13	37	4	2
GALICIA	943	22	488	142	208	58	25
A Coruña	341	9	165	47	78	32	10
Lugo	148	1	84	24	34	3	2
Ourense	112	2	69	15	23	2	1
Pontevedra	342	10	170	56	73	21	12
MADRID (Comunidad de)	561	31	227	27	106	121	49
MURCIA (Región de)	226	5	77	28	86	18	12
NAVARRA (Comunidad Foral de)	134	2	55	14	45	13	5
PAÍS VASCO	497	18	209	60	115	81	14
Álava	70	2	34	8	15	10	1
Guipúzcoa	192	6	82	21	45	32	6
Vizcaya	235	10	93	31	55	39	7
RIOJA (La)	41	1	14	8	15	1	2
CEUTA	2	0	1	0	0	0	1
MELILLA	12	0	7	0	4	0	1

(1) No se dispone de información para los centros de E. Primaria de la Administración Educativa.

5. Alumnado usuario de comedor escolar. Todos los centros

	TOTAL	Educación Infantil	E. Primaria	Educación Especial	E.S.O. Bachilleratos y F.P.			
					Total	Educación Secundaria Obligatoria	Bachilleratos	Formación Profesional (1)
TOTAL	1.323.854	442.479	639.345	20.448	221.582	189.780	20.215	6.644
ANDALUCÍA	97.184	30.104	61.102	1.035	4.943	x	x	x
Almería	12.490	3.229	8.088	155	1.018	x	x	x
Cádiz	12.367	3.623	7.800	360	584	x	x	x
Córdoba	8.908	2.775	5.921	52	160	x	x	x
Granada	10.883	3.714	6.510	143	516	x	x	x
Huelva	8.216	2.622	4.958	63	573	x	x	x
Jaén	3.049	878	1.875	38	258	x	x	x
Málaga	28.611	9.349	17.582	224	1.456	x	x	x
Sevilla	12.660	3.914	8.368	0	378	x	x	x
ARAGÓN	45.113	16.361	22.639	729	5.384	4.283	634	467
Huesca	7.266	2.583	3.525	68	1.090	687	97	306
Teruel	1.902	753	854	82	213	165	0	48
Zaragoza	35.945	13.025	18.260	579	4.081	3.431	537	113
ASTURIAS (Principado de)	24.532	6.780	13.962	486	3.304	2.469	682	153
BALEARS (Illes)	26.253	9.262	13.941	333	2.717	2.648	69	0
CANARIAS	73.131	23.130	40.975	861	8.165	7.143	887	135
Las Palmas	36.161	11.722	19.462	540	4.437	3.643	724	70
Santa Cruz de Tenerife	36.970	11.408	21.513	321	3.728	3.500	163	65
CANTABRIA	13.981	4.226	7.725	165	1.865	1.695	137	33
CASTILLA Y LEÓN	52.069	18.273	26.538	961	6.297	5.002	656	639
Ávila	3.061	938	1.490	57	576	517	43	16
Burgos	9.767	3.733	5.273	132	629	554	16	59
León	9.422	3.252	5.020	144	1.006	875	59	72
Palencia	3.969	1.420	2.121	40	388	315	35	38
Salamanca	6.581	2.266	2.726	189	1.400	1.000	289	111
Segovia	3.810	1.276	1.973	54	507	378	29	100
Soria	2.573	1.021	1.306	35	211	120	4	87
Valladolid	8.571	3.110	4.164	225	1.072	793	138	141
Zamora	4.315	1.257	2.465	85	508	450	43	15
CASTILLA-LA MANCHA	30.013	10.128	16.096	902	2.887	2.186	263	438
Albacete	4.775	1.683	2.613	143	336	209	31	96
Ciudad Real	3.938	1.166	2.138	377	257	177	0	80
Cuenca	2.393	802	1.331	33	227	148	45	34
Guadalajara	6.963	2.327	3.726	52	858	733	93	32
Toledo	11.944	4.150	6.288	297	1.209	919	94	196
CATALUÑA (2)	220.865	73.041	69.613	5.909	72.302	64.636	5.016	2.650
Barcelona	170.392	59.789	59.056	4.371	47.176	43.247	3.323	606
Girona	21.009	6.034	4.531	584	9.860	8.761	755	344
Lleida	13.050	3.097	2.559	285	7.109	6.079	524	506
Tarragona	16.414	4.121	3.467	669	8.157	6.549	414	1.194
COMUNIDAD VALENCIANA	107.506	36.447	61.356	1.670	8.033	7.649	342	42
Alicante	38.451	12.602	23.020	503	2.326	2.294	32	0
Castellón	12.474	4.203	6.736	218	1.317	1.178	99	40
Valencia	56.581	19.642	31.600	949	4.390	4.177	211	2
EXTREMADURA	8.501	1.868	4.688	526	1.419	899	195	325
Badajoz	5.016	1.133	2.777	449	657	406	96	155
Cáceres	3.485	735	1.911	77	762	493	99	170
GALICIA	73.246	11.354	37.179	1.191	23.522	20.659	2.047	816
A Coruña	28.901	4.707	15.078	680	8.436	7.150	1.038	248
Lugo	13.300	1.943	6.683	106	4.568	4.240	205	123
Ourense	10.875	1.470	5.255	90	4.060	3.866	128	66
Pontevedra	20.170	3.234	10.163	315	6.458	5.403	676	379
MADRID (Comunidad de)	360.610	137.858	175.257	3.950	43.545	37.664	5.657	224
MURCIA (Región de)	26.688	10.042	13.753	743	2.150	1.823	260	67
NAVARRA (Comunidad Foral de)	22.636	7.538	11.846	195	3.057	2.646	364	47
PAÍS VASCO	131.883	42.995	57.073	556	31.259	27.728	2.930	601
Álava	10.970	3.786	5.072	98	2.014	1.870	35	109
Guipúzcoa	38.325	13.718	16.295	178	8.134	7.567	526	41
Vizcaya	82.588	25.491	35.706	280	21.111	18.291	2.369	451
RIOJA (La)	7.692	2.951	3.942	115	684	607	76	1
CEUTA	869	52	684	84	49	43	0	6
MELILLA	1.082	69	976	37	0	0	0	0

(1) Incluye el alumnado de Ciclos Formativos de F.P. y Programas de Garantía Social.

(2) No se dispone de información para los centros de E. Primaria de la Administración Educativa.

6. Alumnado usuario de comedor escolar. Centros públicos

	TOTAL	Educación Infantil	E. Primaria	Educación Especial	E.S.O. Bachilleratos y F.P.			
					Total	Educación Secundaria Obligatoria	Bachilleratos	Formación Profesional (1)
TOTAL	690.200	232.456	366.184	11.312	80.248	68.791	1.876	4.638
ANDALUCÍA	97.184	30.104	61.102	1.035	4.943	x	x	x
Almería	12.490	3.229	8.088	155	1.018	x	x	x
Cádiz	12.367	3.623	7.800	360	584	x	x	x
Córdoba	8.908	2.775	5.921	52	160	x	x	x
Granada	10.883	3.714	6.510	143	516	x	x	x
Huelva	8.216	2.622	4.958	63	573	x	x	x
Jaén	3.049	878	1.875	38	258	x	x	x
Málaga	28.611	9.349	17.582	224	1.456	x	x	x
Sevilla	12.660	3.914	8.368	0	378	x	x	x
ARAGÓN	23.184	9.027	12.946	343	868	514	55	299
Huesca	5.598	1.932	2.943	45	678	399	55	224
Teruel	1.400	496	674	82	148	100	0	48
Zaragoza	16.186	6.599	9.329	216	42	15	0	27
ASTURIAS (Principado de)	13.923	3.942	8.785	271	925	755	32	138
BALEARS (Illes)	10.098	4.213	5.812	7	66	65	1	0
CANARIAS	47.759	15.880	28.580	525	2.774	2.398	243	133
Las Palmas	24.278	8.700	13.926	316	1.336	1.064	204	68
Santa Cruz de Tenerife	23.481	7.180	14.654	209	1.438	1.334	39	65
CANTABRIA	7.343	2.421	4.557	44	321	302	0	19
CASTILLA Y LEÓN	31.767	11.154	17.680	551	2.382	1.834	109	439
Ávila	1.790	553	887	9	341	341	0	0
Burgos	6.246	2.440	3.670	77	59	23	0	36
León	5.449	1.832	3.179	113	325	248	6	71
Palencia	2.648	928	1.632	36	52	28	0	24
Salamanca	3.505	1.206	1.729	86	484	410	55	19
Segovia	2.833	858	1.547	54	374	273	1	100
Soria	2.181	870	1.117	35	159	68	4	87
Valladolid	3.726	1.516	1.959	56	195	106	0	89
Zamora	3.389	951	1.960	85	393	337	43	13
CASTILLA-LA MANCHA	20.997	7.428	12.113	533	923	591	127	205
Albacete	4.041	1.372	2.266	131	272	147	29	96
Ciudad Real	2.701	840	1.666	182	13	13	0	0
Cuenca	1.843	639	1.068	29	107	51	39	17
Guadalajara	5.206	1.845	2.916	52	393	340	22	31
Toledo	7.206	2.732	4.197	139	138	40	37	61
CATALUÑA (2)	53.339	15.744	1.638	2.563	33.394	30.578	855	1.961
Barcelona	31.161	11.987	1.638	1.629	15.907	15.633	250	24
Girona	9.291	2.069	0	455	6.767	6.177	255	335
Lleida	5.938	760	0	181	4.997	4.343	192	462
Tarragona	6.949	928	0	298	5.723	4.425	158	1.140
COMUNIDAD VALENCIANA	72.616	23.846	44.355	1.369	3.046	2.878	128	40
Alicante	28.585	9.047	18.070	425	1.043	1.043	0	0
Castellón	10.563	3.322	5.992	204	1.045	906	99	40
Valencia	33.468	11.477	20.293	740	958	929	29	0
EXTREMADURA	6.277	1.319	3.872	231	855	535	72	248
Badajoz	3.365	715	2.286	154	210	132	0	78
Cáceres	2.912	604	1.586	77	645	403	72	170
GALICIA	47.891	6.671	26.390	772	14.058	13.414	81	563
A Coruña	16.440	2.345	9.674	448	3.973	3.777	28	168
Lugo	11.419	1.581	5.886	106	3.846	3.702	48	96
Ourense	8.832	1.034	4.354	90	3.354	3.288	0	66
Pontevedra	11.200	1.711	6.476	128	2.885	2.647	5	233
MADRID (Comunidad de)	156.719	66.577	87.788	1.937	417	336	30	51
MURCIA (Región de)	16.037	6.169	8.846	595	427	360	0	67
NAVARRA (Comunidad Foral de)	11.560	3.930	6.510	88	1.032	917	107	8
PAÍS VASCO	67.234	22.378	30.886	243	13.727	13.230	36	461
Álava	7.387	2.607	3.487	89	1.204	1.109	0	95
Guipúzcoa	20.136	6.886	9.020	54	4.176	4.146	0	30
Vizcaya	39.711	12.885	18.379	100	8.347	7.975	36	336
RIOJA (La)	4.377	1.588	2.664	84	41	41	0	0
CEUTA	869	52	684	84	49	43	0	6
MELILLA	1.026	13	976	37	0	0	0	0

(1) Incluye el alumnado de Ciclos Formativos de F.P. y Programas de Garantía Social.

(2) No se dispone de información para los centros de E. Primaria de la Administración Educativa.

7. Alumnado usuario de residencia escolar. Todos los centros

	TOTAL	Educación Infantil	E. Primaria	Educación Especial	E.S.O. Bachilleratos y F.P.			
					Total	Educación Secundaria Obligatoria	Bachilleratos	Formación Profesional (1)
TOTAL (*)	15.790	155	1.399	1.375	12.861	6.956	2.420	3.485
ANDALUCÍA
Almería
Cádiz
Córdoba
Granada
Huelva
Jaén
Málaga
Sevilla
ARAGÓN	818	2	33	59	724	266	98	360
Huesca	305	0	2	20	283	87	43	153
Teruel	208	2	6	8	192	81	25	86
Zaragoza	305	0	25	31	249	98	30	121
ASTURIAS (Principado de)	367	0	11	27	329	89	62	178
BALEARS (Illes)	217	1	79	32	105	91	14	0
CANARIAS	219	3	11	106	99	46	34	19
Las Palmas	92	0	5	57	30	12	18	0
Santa Cruz de Tenerife	127	3	6	49	69	34	16	19
CANTABRIA	609	2	64	24	519	389	46	84
CASTILLA Y LEÓN	4.014	27	346	235	3.406	2.161	662	583
Ávila	365	1	37	30	297	232	50	15
Burgos	347	0	21	22	304	156	64	84
León	612	0	62	53	497	365	67	65
Palencia	192	0	0	13	179	121	21	37
Salamanca	1.311	18	140	29	1.124	670	316	138
Segovia	225	0	48	21	156	52	27	77
Soria	258	7	22	20	209	123	16	70
Valladolid	421	0	0	17	404	268	54	82
Zamora	283	1	16	30	236	174	47	15
CASTILLA-LA MANCHA	1.641	41	161	150	1.289	691	259	339
Albacete	363	27	39	49	248	119	57	72
Ciudad Real	360	11	67	44	238	145	5	88
Cuenca	285	2	40	10	233	118	45	70
Guadalajara	176	1	11	11	153	86	58	9
Toledo	457	0	4	36	417	223	94	100
CATALUÑA (2)	1.279	3	69	76	1.131	271	199	661
Barcelona	570	3	65	39	463	197	113	153
Girona	80	0	0	25	55	0	0	55
Lleida	142	0	1	10	131	18	6	107
Tarragona	487	0	3	2	482	56	80	346
COMUNIDAD VALENCIANA	433	28	137	4	264	175	21	68
Alicante	69	0	46	0	23	16	7	0
Castellón	137	1	31	4	101	31	2	68
Valencia	227	27	60	0	140	128	12	0
EXTREMADURA	1.920	8	219	118	1.575	1.001	279	295
Badajoz	555	2	49	102	402	224	63	115
Cáceres	1.365	6	170	16	1.173	777	216	180
GALICIA	1.806	0	43	227	1.536	747	262	527
A Coruña	753	0	1	160	592	218	104	270
Lugo	194	0	0	41	153	75	29	49
Ourense	374	0	12	20	342	249	63	30
Pontevedra	485	0	30	6	449	205	66	178
MADRID (Comunidad de)	1.570	40	186	183	1.161	616	401	144
MURCIA (Región de)	263	0	0	43	220	101	31	88
NAVARRA (Comunidad Foral de)	232	0	31	38	163	92	23	48
PAÍS VASCO	207	0	4	18	185	91	14	80
Álava	95	0	0	6	89	67	0	22
Guipúzcoa	34	0	0	3	31	0	0	31
Vizcaya	78	0	4	9	65	24	14	27
RIOJA (La)	195	0	5	35	155	129	15	11
CEUTA	0	0	0	0	0	0	0	0
MELILLA	0	0	0	0	0	0	0	0

(*) La cifra del Total no corresponde al Total Nacional ya que falta la información de Andalucía.

(1) Incluye el alumnado de Ciclos Formativos de F.P. y Programas de Garantía Social.

(2) No se dispone de información para los centros de E. Primaria de la Administración Educativa.

8. Alumnado usuario de residencia escolar. Centros públicos

	TOTAL	Educación Infantil	E. Primaria	Educación Especial	E.S.O. Bachilleratos y F.P.			
					Total	Educación Secundaria Obligatoria	Bachilleratos	Formación Profesional (1)
TOTAL (*)	6.789	71	631	866	5.221	2.169	603	2.449
ANDALUCÍA
Almería
Cádiz
Córdoba
Granada
Huelva
Jaén
Málaga
Sevilla
ARAGÓN	397	2	12	28	355	123	41	191
Huesca	132	0	1	20	111	17	16	78
Teruel	208	2	6	8	192	81	25	86
Zaragoza	57	0	5	0	52	25	0	27
ASTURIAS (Principado de)	279	0	11	7	261	55	49	157
BALEARS (Illes)	0	0	0	0	0	0	0	0
CANARIAS	101	0	0	79	22	3	0	19
Las Palmas	30	0	0	30	0	0	0	0
Santa Cruz de Tenerife	71	0	0	49	22	3	0	19
CANTABRIA	241	2	38	3	198	128	20	50
CASTILLA Y LEÓN	1.442	8	145	186	1.103	613	116	374
Ávila	100	0	13	0	87	75	12	0
Burgos	70	0	3	15	52	23	0	29
León	193	0	13	42	138	67	13	58
Palencia	38	0	0	13	25	8	0	17
Salamanca	268	0	33	28	207	144	33	30
Segovia	189	0	48	21	120	31	12	77
Soria	171	7	19	20	125	52	3	70
Valladolid	157	0	0	17	140	60	0	80
Zamora	256	1	16	30	209	153	43	13
CASTILLA-LA MANCHA	859	25	131	128	575	256	139	180
Albacete	322	12	13	49	248	119	57	72
Ciudad Real	112	11	67	34	0	0	0	0
Cuenca	186	2	40	10	134	51	39	44
Guadalajara	82	0	11	11	60	46	6	8
Toledo	157	0	0	24	133	40	37	56
CATALUÑA (2)	547	0	0	16	531	0	35	496
Barcelona	7	0	0	7	0	0	0	0
Girona	54	0	0	0	54	0	0	54
Lleida	110	0	0	9	101	0	0	101
Tarragona	376	0	0	0	376	0	35	341
COMUNIDAD VALENCIANA	207	26	76	4	101	31	2	68
Alicante	4	0	4	0	0	0	0	0
Castellón	137	1	31	4	101	31	2	68
Valencia	66	25	41	0	0	0	0	0
EXTREMADURA	1.505	8	209	100	1.188	753	186	249
Badajoz	254	2	46	84	122	53	0	69
Cáceres	1.251	6	163	16	1.066	700	186	180
GALICIA	787	0	9	204	574	129	2	443
A Coruña	348	0	0	143	205	7	2	196
Lugo	104	0	0	41	63	14	0	49
Ourense	143	0	0	20	123	93	0	30
Pontevedra	192	0	9	0	183	15	0	168
MADRID (Comunidad de)	102	0	0	39	63	15	3	45
MURCIA (Región de)	165	0	0	43	122	34	0	88
NAVARRA (Comunidad Foral de)	6	0	0	0	6	0	0	6
PAÍS VASCO	72	0	0	0	72	0	0	72
Álava	22	0	0	0	22	0	0	22
Guipúzcoa	28	0	0	0	28	0	0	28
Vizcaya	22	0	0	0	22	0	0	22
RIOJA (La)	79	0	0	29	50	29	10	11
CEUTA	0	0	0	0	0	0	0	0
MELILLA	0	0	0	0	0	0	0	0

(*) La cifra del Total no corresponde al Total Nacional ya que falta la información de Andalucía.

(1) Incluye el alumnado de Ciclos Formativos de F.P. y Programas de Garantía Social.

(2) No se dispone de información para los centros de E. Primaria de la Administración Educativa.

9. Alumnado usuario de transporte escolar. Todos los centros

	TOTAL	Educación Infantil	E. Primaria	Educación Especial	E.S.O. Bachilleratos y F.P.			
					Total	Educación Secundaria Obligatoria	Bachilleratos	Formación Profesional (1)
TOTAL	635.861	73.513	212.597	17.065	332.686	249.642	36.174	11.426
ANDALUCÍA	59.305	0	22.767	1.094	35.444	x	x	x
Almería	9.664	0	4.222	172	5.270	x	x	x
Cádiz	9.109	0	3.689	241	5.179	x	x	x
Córdoba	5.961	0	2.091	41	3.829	x	x	x
Granada	7.066	0	1.980	144	4.942	x	x	x
Huelva	2.385	0	552	63	1.770	x	x	x
Jaén	3.323	0	789	38	2.496	x	x	x
Málaga	13.952	0	5.817	218	7.917	x	x	x
Sevilla	7.845	0	3.627	177	4.041	x	x	x
ARAGÓN	20.280	2.381	5.060	536	12.303	8.489	2.604	1.210
Huesca	4.297	501	812	38	2.946	1.964	582	400
Teruel	2.241	28	54	77	2.082	1.314	470	298
Zaragoza	13.742	1.852	4.194	421	7.275	5.211	1.552	512
ASTURIAS (Principado de)	28.563	4.545	10.340	446	13.232	10.817	2.140	275
BALEARS (Illes)	13.438	397	3.691	208	9.142	8.102	698	342
CANARIAS	44.344	6.361	17.425	1.018	19.540	18.389	1.012	139
Las Palmas	21.532	2.869	8.074	564	10.025	9.268	672	85
Santa Cruz de Tenerife	22.812	3.492	9.351	454	9.515	9.121	340	54
CANTABRIA	16.519	2.928	6.300	141	7.150	5.758	994	398
CASTILLA Y LEÓN	44.066	4.407	10.299	755	28.605	20.921	5.820	1.864
Ávila	2.859	127	276	22	2.434	1.743	462	229
Burgos	4.337	579	1.279	108	2.371	1.881	352	138
León	10.817	1.011	2.610	107	7.089	5.076	1.570	443
Palencia	3.753	465	935	51	2.302	1.439	521	342
Salamanca	4.978	441	747	150	3.640	2.701	697	242
Segovia	3.371	255	608	29	2.479	1.870	521	88
Soria	1.071	126	279	15	651	469	154	28
Valladolid	7.838	1.030	2.367	188	4.253	3.252	886	115
Zamora	5.042	373	1.198	85	3.386	2.490	657	239
CASTILLA-LA MANCHA	32.132	1.595	3.586	916	26.035	19.569	4.944	1.522
Albacete	4.318	88	252	160	3.818	2.626	916	276
Ciudad Real	5.216	227	645	376	3.968	2.896	799	273
Cuenca	3.632	122	319	37	3.154	2.451	612	91
Guadalajara	4.075	444	818	55	2.758	2.144	451	163
Toledo	14.891	714	1.552	288	12.337	9.452	2.166	719
CATALUÑA (2)	52.412	3.675	8.523	4.427	35.787	31.303	3.028	1.456
Barcelona	29.012	2.765	6.393	2.988	16.866	15.287	1.290	289
Girona	9.111	330	734	585	7.462	6.537	717	208
Lleida	6.569	362	820	212	5.175	4.385	504	286
Tarragona	7.720	218	576	642	6.284	5.094	517	673
COMUNIDAD VALENCIANA	24.518	4.057	11.542	1.615	7.304	6.492	723	89
Alicante	10.786	1.775	6.742	489	1.780	1.639	137	4
Castellón	3.388	576	771	211	1.830	1.630	191	9
Valencia	10.344	1.706	4.029	915	3.694	3.223	395	76
EXTREMADURA	17.937	685	2.246	415	14.591	12.802	1.231	558
Badajoz	10.218	284	787	358	8.789	7.731	701	357
Cáceres	7.719	401	1.459	57	5.802	5.071	530	201
GALICIA	113.818	10.582	49.620	977	52.639	49.087	2.888	664
A Coruña	48.324	4.907	20.897	440	22.080	20.292	1.528	260
Lugo	12.547	1.383	5.269	79	5.816	5.674	80	62
Ourense	9.675	968	4.251	23	4.433	4.332	54	47
Pontevedra	43.272	3.324	19.203	435	20.310	18.789	1.226	295
MADRID (Comunidad de)	57.257	9.897	21.433	2.869	23.058	19.643	3.098	317
MURCIA (Región de)	24.612	3.186	7.540	719	13.167	12.329	512	326
NAVARRA (Comunidad Foral de)	16.640	2.629	5.024	203	8.784	6.213	1.517	1.054
PAÍS VASCO	66.325	15.876	26.568	547	23.334	17.584	4.694	1.056
Álava	6.919	1.681	2.740	77	2.421	1.932	425	64
Guipúzcoa	21.915	5.617	9.318	159	6.821	5.398	1.258	165
Vizcaya	37.491	8.578	14.510	311	14.092	10.254	3.011	827
RIOJA (La)	2.519	298	459	75	1.687	1.268	271	148
CEUTA	97	2	13	74	8	0	0	8
MELILLA	1.079	12	161	30	876	876	0	0

(1) Incluye el alumnado de Ciclos Formativos de F.P. y Programas de Garantía Social.

(2) No se dispone de información para los centros de E. Primaria de la Administración Educativa.

10. Alumnado usuario de transporte escolar. Centros públicos

	TOTAL	Educación Infantil	E. Primaria	Educación Especial	E.S.O. Bachilleratos y F.P.			
					Total	Educación Secundaria Obligatoria	Bachilleratos	Formación Profesional (1)
TOTAL	447.423	35.564	134.184	10.660	267.015	199.439	22.588	9.544
ANDALUCÍA	59.305	0	22.767	1.094	35.444	x	x	x
Almería	9.664	0	4.222	172	5.270	x	x	x
Cádiz	9.109	0	3.689	241	5.179	x	x	x
Córdoba	5.961	0	2.091	41	3.829	x	x	x
Granada	7.066	0	1.980	144	4.942	x	x	x
Huelva	2.385	0	552	63	1.770	x	x	x
Jaén	3.323	0	789	38	2.496	x	x	x
Málaga	13.952	0	5.817	218	7.917	x	x	x
Sevilla	7.845	0	3.627	177	4.041	x	x	x
ARAGÓN	12.363	843	1.589	293	9.638	6.668	1.913	1.057
Huesca	3.926	377	699	12	2.838	1.885	582	371
Teruel	2.241	28	54	77	2.082	1.314	470	298
Zaragoza	6.196	438	836	204	4.718	3.469	861	388
ASTURIAS (Principado de)	17.946	2.495	5.844	266	9.341	7.887	1.189	265
BALEARS (Illes)	11.748	212	2.914	13	8.609	7.581	686	342
CANARIAS	30.704	3.531	11.135	628	15.410	14.947	324	139
Las Palmas	15.189	1.728	5.372	344	7.745	7.480	180	85
Santa Cruz de Tenerife	15.515	1.803	5.763	284	7.665	7.467	144	54
CANTABRIA	13.693	2.435	5.061	35	6.162	4.889	897	376
CASTILLA Y LEÓN	36.060	2.623	6.982	470	25.985	18.996	5.346	1.643
Ávila	2.765	90	252	8	2.415	1.726	462	227
Burgos	4.029	520	1.204	73	2.232	1.767	327	138
León	8.844	578	1.697	90	6.479	4.577	1.459	443
Palencia	3.382	317	926	49	2.090	1.319	506	265
Salamanca	4.216	193	544	72	3.407	2.617	667	123
Segovia	3.247	239	527	29	2.452	1.856	508	88
Soria	983	114	246	15	608	437	143	28
Valladolid	4.066	309	594	49	3.114	2.362	660	92
Zamora	4.528	263	992	85	3.188	2.335	614	239
CASTILLA-LA MANCHA	30.737	1.392	3.189	543	25.613	19.234	4.867	1.512
Albacete	4.111	88	252	131	3.640	2.510	854	276
Ciudad Real	4.890	190	559	195	3.946	2.884	799	263
Cuenca	3.621	122	319	26	3.154	2.451	612	91
Guadalajara	4.001	399	789	55	2.758	2.144	451	163
Toledo	14.114	593	1.270	136	12.115	9.245	2.151	719
CATALUÑA (2)	29.220	61	4	2.446	26.709	23.845	1.505	1.359
Barcelona	12.941	61	4	1.565	11.311	10.697	352	262
Girona	6.712	0	0	447	6.265	5.545	524	196
Lleida	3.921	0	0	153	3.768	3.249	244	275
Tarragona	5.646	0	0	281	5.365	4.354	385	626
COMUNIDAD VALENCIANA	15.436	1.745	7.087	1.363	5.241	4.711	492	38
Alicante	6.871	845	4.635	424	967	910	53	4
Castellón	2.610	186	546	200	1.678	1.478	191	9
Valencia	5.955	714	1.906	739	2.596	2.323	248	25
EXTREMADURA	15.847	422	1.515	182	13.728	12.098	1.079	551
Badajoz	8.992	143	455	125	8.269	7.287	632	350
Cáceres	6.855	279	1.060	57	5.459	4.811	447	201
GALICIA	92.761	7.226	40.469	581	44.485	42.676	1.375	434
A Coruña	37.856	2.902	16.132	301	18.521	17.473	832	216
Lugo	11.843	1.272	4.955	79	5.537	5.473	10	54
Ourense	8.890	842	3.911	23	4.114	4.050	17	47
Pontevedra	34.172	2.210	15.471	178	16.313	15.680	516	117
MADRID (Comunidad de)	22.252	2.430	6.866	1.747	11.209	10.478	609	122
MURCIA (Región de)	19.303	1.993	5.304	573	11.433	10.838	269	326
NAVARRA (Comunidad Foral de)	11.412	1.243	2.546	87	7.536	5.200	1.305	1.031
PAÍS VASCO	25.807	6.783	10.525	179	8.320	7.605	522	193
Álava	3.983	933	1.533	72	1.445	1.224	175	46
Guipúzcoa	11.719	3.185	5.164	44	3.326	3.072	145	109
Vizcaya	10.105	2.665	3.828	63	3.549	3.309	202	38
RIOJA (La)	1.653	116	213	56	1.268	910	210	148
CEUTA	97	2	13	74	8	0	0	8
MELILLA	1.079	12	161	30	876	876	0	0

(1) Incluye el alumnado de Ciclos Formativos de F.P. y Programas de Garantía Social.

(2) No se dispone de información para los centros de E. Primaria de la Administración Educativa.

11. Alumnado usuario del servicio de apertura (ampliación horario). Todos los centros

	TOTAL	Educación Infantil	E. Primaria	Educación Especial	E.S.O. Bachilleratos y F.P.			
					Total	Educación Secundaria Obligatoria	Bachilleratos	Formación Profesional (1)
TOTAL (*)	103.531	53.387	43.491	656	5.997	5.964	18	15
ANDALUCÍA
Almería
Cádiz
Córdoba
Granada
Huelva
Jaén
Málaga
Sevilla
ARAGÓN	10.571	4.415	5.652	11	493	493	0	0
Huesca	1.895	792	1.056	10	37	37	0	0
Teruel	2.911	711	2.147	1	52	52	0	0
Zaragoza	5.765	2.912	2.449	0	404	404	0	0
ASTURIAS (Principado de)	1.844	738	1.020	26	60	60	0	0
BALEARS (Illes)	7.328	3.346	3.475	18	489	489	0	0
CANARIAS	1.682	834	569	68	211	178	18	15
Las Palmas	1.094	586	412	37	59	57	2	0
Santa Cruz de Tenerife	588	248	157	31	152	121	16	15
CANTABRIA	2.968	1.088	1.481	22	377	377	0	0
CASTILLA Y LEÓN	16.003	6.616	7.858	145	1.384	1.384	0	0
Ávila	1.128	469	650	4	5	5	0	0
Burgos	2.036	915	981	34	106	106	0	0
León	2.634	1.188	1.270	22	154	154	0	0
Palencia	846	286	457	0	103	103	0	0
Salamanca	2.324	920	1.029	0	375	375	0	0
Segovia	1.046	494	552	0	0	0	0	0
Soria	1.399	619	742	0	38	38	0	0
Valladolid	3.776	1.549	1.846	55	326	326	0	0
Zamora	814	176	331	30	277	277	0	0
CASTILLA-LA MANCHA	4.610	1.784	2.316	13	497	497	0	0
Albacete	566	311	245	2	8	8	0	0
Ciudad Real	1.322	362	775	10	175	175	0	0
Cuenca	134	61	72	1	0	0	0	0
Guadalajara	885	279	355	0	251	251	0	0
Toledo	1.703	771	869	0	63	63	0	0
CATALUÑA (2)
Barcelona
Girona
Lleida
Tarragona
COMUNIDAD VALENCIANA
Alicante
Castellón
Valencia
EXTREMADURA	3.594	884	2.019	80	611	611	0	0
Badajoz	2.827	681	1.547	80	519	519	0	0
Cáceres	767	203	472	0	92	92	0	0
GALICIA
A Coruña
Lugo
Ourense
Pontevedra
MADRID (Comunidad de)	49.075	31.143	16.214	197	1.521	1.521	0	0
MURCIA (Región de)	3.772	1.627	2.009	14	122	122	0	0
NAVARRA (Comunidad Foral de)	817	450	367	0	0	0	0	0
PAÍS VASCO
Álava
Guipúzcoa
Vizcaya
RIOJA (La)	399	201	160	6	32	32	0	0
CEUTA	72	16	0	56	0	0	0	0
MELILLA	796	245	351	0	200	200	0	0

(*) La cifra del Total no corresponde al Total Nacional ya que falta la información de algunas CC.AA..

(1) Incluye el alumnado de Ciclos Formativos de F.P. y Programas de Garantía Social.

(2) No se dispone de información para los centros de E. Primaria de la Administración Educativa.

12. Alumnado usuario del servicio de apertura (ampliación horario). Centros públicos

	TOTAL	Educación Infantil	E. Primaria	Educación Especial	E.S.O. Bachilleratos y F.P.			
					Total	Educación Secundaria Obligatoria	Bachilleratos	Formación Profesional (1)
TOTAL (*)	56.989	26.045	29.106	183	1.655	1.640	0	15
ANDALUCÍA
Almería
Cádiz
Córdoba
Granada
Huelva
Jaén
Málaga
Sevilla
ARAGÓN	7.829	2.484	5.006	11	328	328	0	0
Huesca	1.587	577	964	10	36	36	0	0
Teruel	2.805	605	2.147	1	52	52	0	0
Zaragoza	3.437	1.302	1.895	0	240	240	0	0
ASTURIAS (Principado de)	1.259	414	797	0	48	48	0	0
BALEARS (Illes)	4.239	1.844	2.161	0	234	234	0	0
CANARIAS	526	110	305	16	95	80	0	15
Las Palmas	266	65	201	0	0	0	0	0
Santa Cruz de Tenerife	260	45	104	16	95	80	0	15
CANTABRIA	1.374	431	769	0	174	174	0	0
CASTILLA Y LEÓN	11.188	4.414	6.321	53	400	400	0	0
Ávila	920	360	556	4	0	0	0	0
Burgos	1.312	549	721	19	23	23	0	0
León	1.796	815	969	0	12	12	0	0
Palencia	626	221	405	0	0	0	0	0
Salamanca	1.314	520	789	0	5	5	0	0
Segovia	825	330	495	0	0	0	0	0
Soria	1.228	499	691	0	38	38	0	0
Valladolid	2.483	1.004	1.418	0	61	61	0	0
Zamora	684	116	277	30	261	261	0	0
CASTILLA-LA MANCHA	2.849	1.064	1.643	3	139	139	0	0
Albacete	530	278	242	2	8	8	0	0
Ciudad Real	721	202	503	0	16	16	0	0
Cuenca	110	46	63	1	0	0	0	0
Guadalajara	474	169	190	0	115	115	0	0
Toledo	1.014	369	645	0	0	0	0	0
CATALUÑA (2)
Barcelona
Girona
Lleida
Tarragona
COMUNIDAD VALENCIANA
Alicante
Castellón
Valencia
EXTREMADURA	2.433	624	1.669	44	96	96	0	0
Badajoz	1.793	466	1.265	44	18	18	0	0
Cáceres	640	158	404	0	78	78	0	0
GALICIA
A Coruña
Lugo
Ourense
Pontevedra
MADRID (Comunidad de)	21.936	13.254	8.556	0	126	126	0	0
MURCIA (Región de)	2.788	1.139	1.634	0	15	15	0	0
NAVARRA (Comunidad Foral de)	408	237	171	0	0	0	0	0
PAÍS VASCO
Álava
Guipúzcoa
Vizcaya
RIOJA (La)	104	30	74	0	0	0	0	0
CEUTA	56	0	0	56	0	0	0	0
MELILLA	0	0	0	0	0	0	0	0

(*) La cifra del Total no corresponde al Total Nacional ya que falta la información de algunas CC.AA..

(1) Incluye el alumnado de Ciclos Formativos de F.P. y Programas de Garantía Social

(2) No se dispone de información para los centros de E. Primaria de la Administración Educativa.

III. PROFESORADO Y OTRO PERSONAL EN CENTROS DOCENTES

III.1. Enseñanzas de Régimen General

III. PROFESORADO Y OTRO PERSONAL EN CENTROS DOCENTES
III.1. ENSEÑANZAS DE RÉGIMEN GENERAL

CURSO 2004-05

1. Profesorado por tipo de centro. Todos los centros

	Total de centros	Centros E. Infantil (1)	Centros E. Primaria (2)	Centros E. Primaria y E.S.O. (2)	Centros E.S.O. y/o Bachillerato y/o F.P. (3)	Centros E. Primaria, E.S.O. y Bach./ F.P. (2)	Centros específicos E. Especial	Centros específicos E. a Distancia	Actuaciones Garantía Social	Escuelas de Arte (4)
TOTAL	583.078	21.721	188.108	72.692	220.133	71.535	6.456	402	2.031	2.478
ANDALUCÍA	105.562	1.986	35.410	16.828	42.003	8.211	823	216	85	654
Almería	8.545	184	3.239	1.145	3.516	384	54	16	7	47
Cádiz	16.204	274	5.354	2.391	6.516	1.464	160	32	13	121
Córdoba	10.977	198	4.000	1.597	4.369	714	66	26	7	83
Granada	12.499	330	3.301	2.990	4.435	1.257	157	20	9	138
Huelva	6.864	111	2.381	1.116	2.883	309	31	26	7	37
Jaén	9.557	160	3.151	1.718	3.792	661	35	34	6	82
Málaga	17.347	238	5.638	3.197	6.747	1.377	111	30	9	58
Sevilla	23.569	491	8.346	2.674	9.745	2.045	209	32	27	88
ARAGÓN	16.495	859	5.375	2.005	6.080	1.904	191	0	81	126
Huesca	3.093	148	1.133	493	1.256	31	21	0	11	36
Teruel	2.166	63	764	384	881	39	33	0	2	21
Zaragoza	11.236	648	3.478	1.128	3.943	1.834	137	0	68	69
ASTURIAS (Principado de)	12.969	160	4.122	1.439	5.741	1.347	160	0	0	59
BALEARS (Illes)	12.878	369	4.211	2.153	4.732	1.275	138	0	0	42
CANARIAS	26.173	172	9.615	3.081	11.077	1.964	234	30	0	244
Las Palmas	13.831	74	5.462	1.113	6.010	1.004	138	30	0	131
Santa Cruz de Tenerife	12.342	98	4.153	1.968	5.067	960	96	0	0	113
CANTABRIA	7.390	130	2.349	776	3.133	919	83	0	0	0
CASTILLA Y LEÓN	33.345	681	10.333	4.594	13.294	4.087	356	0	0	284
Ávila	2.499	47	910	422	993	103	24	0	0	22
Burgos	4.554	69	1.454	316	1.736	937	42	0	0	34
León	6.276	119	1.999	826	2.639	630	63	0	0	41
Palencia	2.405	64	806	266	1.038	187	44	0	0	27
Salamanca	4.825	115	1.333	967	1.737	623	50	0	0	42
Segovia	2.333	49	687	452	956	172	17	0	0	30
Soria	1.367	40	414	172	638	88	15	0	0	26
Valladolid	6.529	147	1.900	783	2.460	1.163	76	0	0	39
Zamora	2.557	31	830	390	1.097	184	25	0	0	23
CASTILLA-LA MANCHA	27.794	163	12.025	2.419	11.519	1.220	318	0	130	205
Albacete	5.963	68	2.342	740	2.651	42	88	0	32	0
Ciudad Real	7.576	12	3.212	640	3.200	357	106	0	49	93
Cuenca	3.011	0	1.462	182	1.263	74	22	0	8	19
Guadalajara	2.886	16	1.273	198	1.158	213	21	0	7	10
Toledo	8.358	67	3.736	659	3.247	534	81	0	34	83
CATALUÑA	87.863	7.242	27.364	9.213	28.069	14.569	1.370	36	0	331
Barcelona	64.142	5.516	18.436	7.759	19.401	11.939	1.055	36	0	255
Girona	8.647	798	3.353	645	2.995	721	135	0	0	48
Lleida	5.683	347	2.110	208	2.152	797	69	0	0	28
Tarragona	9.391	581	3.465	601	3.521	1.112	111	0	0	0
COMUNIDAD VALENCIANA	62.776	1.466	18.850	10.425	24.888	6.097	604	53	393	111
Alicante	22.608	460	7.019	3.938	9.486	1.407	182	0	116	111
Castellón	7.659	152	2.785	849	3.452	298	85	0	38	0
Valencia	32.509	854	9.046	5.638	11.950	4.392	337	53	239	0
EXTREMADURA	16.210	107	6.259	1.841	6.626	1.054	165	0	158	31
Badajoz	10.145	68	4.110	943	4.201	612	135	0	76	31
Cáceres	6.065	39	2.149	898	2.425	442	30	0	82	0
GALICIA (5)	36.138	712	10.225	5.702	15.816	3.342	341	0	0	0
A Coruña	14.553	219	4.134	1.854	6.440	1.739	167	0	0	0
Lugo	4.680	84	1.301	817	2.333	107	38	0	0	0
Ourense	3.863	27	1.107	671	1.683	351	24	0	0	0
Pontevedra	13.042	382	3.683	2.360	5.360	1.145	112	0	0	0
MADRID (Comunidad de)	74.821	6.854	21.473	4.598	24.123	16.321	1.173	0	279	171
MURCIA (Región de)	18.813	514	6.588	2.551	7.156	1.659	223	0	122	61
NAVARRA (Comunidad Foral de)	8.279	32	3.136	577	3.209	1.191	83	20	31	75
PAÍS VASCO	29.628	208	8.736	3.552	10.329	5.933	119	47	704	0
Álava	4.327	28	1.316	501	1.525	812	28	18	99	0
Guipúzcoa	10.221	65	3.002	1.128	3.632	2.158	53	14	169	0
Vizcaya	15.080	115	4.418	1.923	5.172	2.963	38	15	436	0
RIOJA (La)	3.513	34	1.173	502	1.400	362	34	0	8	44
CEUTA	1.255	9	319	400	425	39	29	0	34	0
MELILLA	1.176	23	545	36	513	41	12	0	6	40

(1) Imparten exclusivamente E. Infantil.

(2) También pueden impartir E. Infantil.

(3) Imparten una o varias de las siguientes enseñanzas: E.S.O., Bachillerato y Ciclos Formativos de F.P..

(4) Profesorado de estas Escuelas que imparte Bachillerato de Artes. No se suma al "Total de centros".

(5) No se incluye el profesorado de centros que imparten Primer ciclo de E. Infantil, al no estar disponible esta información.

III. PROFESORADO Y OTRO PERSONAL EN CENTROS DOCENTES
III.1. ENSEÑANZAS DE RÉGIMEN GENERAL

CURSO 2004-05

2. Profesorado por tipo de centro. Centros públicos

	Total de centros	Centros E. Infantil (1)	Centros E. Primaria (2)	Centros E. Primaria y E.S.O. (2)	Centros E.S.O. y/o Bachillerato y/o F.P. (3)	Centros E. Primaria, E.S.O. y Bach./ F.P. (2)	Centros específicos E. Especial	Centros específicos E. a Distancia	Actuaciones Garantía Social	Escuelas de Arte (4)
TOTAL	426.635	10.591	180.956	22.800	207.100	288	3.526	402	972	2.478
ANDALUCÍA	85.057	1.095	34.449	8.431	40.443	51	340	216	32	654
Almería	7.576	109	3.172	764	3.464	0	48	16	3	47
Cádiz	12.994	183	5.218	1.071	6.335	51	99	32	5	121
Córdoba	8.851	93	3.893	657	4.168	0	13	26	1	83
Granada	9.631	178	3.193	1.949	4.251	0	37	20	3	138
Huelva	5.905	50	2.294	711	2.801	0	19	26	4	37
Jaén	8.068	129	3.089	1.012	3.788	0	12	34	4	82
Málaga	13.598	113	5.450	1.562	6.383	0	58	30	2	58
Sevilla	18.434	240	8.140	705	9.253	0	54	32	10	88
ARAGÓN	11.762	315	5.233	492	5.559	0	105	0	58	126
Huesca	2.566	89	1.068	234	1.149	0	17	0	9	36
Teruel	1.954	34	764	258	863	0	33	0	2	21
Zaragoza	7.242	192	3.401	0	3.547	0	55	0	47	69
ASTURIAS (Principado de)	10.219	115	4.122	436	5.438	0	108	0	0	59
BALEARS (Illes)	9.010	174	4.108	140	4.574	0	14	0	0	42
CANARIAS	21.817	99	9.458	1.168	10.907	0	155	30	0	244
Las Palmas	11.725	46	5.336	299	5.924	0	90	30	0	131
Santa Cruz de Tenerife	10.092	53	4.122	869	4.983	0	65	0	0	113
CANTABRIA	5.444	59	2.224	124	2.998	0	39	0	0	0
CASTILLA Y LEÓN	25.110	373	10.110	1.991	12.446	0	190	0	0	284
Ávila	2.083	34	910	191	948	0	0	0	0	22
Burgos	3.137	39	1.433	0	1.640	0	25	0	0	34
León	4.882	73	1.957	342	2.457	0	53	0	0	41
Palencia	1.792	43	784	47	901	0	17	0	0	27
Salamanca	3.529	42	1.310	514	1.642	0	21	0	0	42
Segovia	2.063	19	687	384	956	0	17	0	0	30
Soria	1.150	25	410	72	628	0	15	0	0	26
Valladolid	4.292	75	1.826	182	2.192	0	17	0	0	39
Zamora	2.182	23	793	259	1.082	0	25	0	0	23
CASTILLA-LA MANCHA	24.035	64	11.824	621	11.252	0	219	0	55	205
Albacete	5.297	54	2.259	303	2.591	0	71	0	19	0
Ciudad Real	6.523	0	3.150	188	3.101	0	61	0	23	93
Cuenca	2.805	0	1.448	98	1.240	0	17	0	2	19
Guadalajara	2.412	0	1.273	0	1.116	0	21	0	2	10
Toledo	6.998	10	3.694	32	3.204	0	49	0	9	83
CATALUÑA	54.566	3.466	25.023	67	25.311	0	663	36	0	331
Barcelona	36.467	2.397	16.584	67	16.923	0	460	36	0	255
Girona	6.623	526	3.074	0	2.914	0	109	0	0	48
Lleida	4.266	243	1.980	0	1.997	0	46	0	0	28
Tarragona	7.210	300	3.385	0	3.477	0	48	0	0	0
COMUNIDAD VALENCIANA	47.251	605	18.366	3.885	23.696	0	488	53	158	111
Alicante	18.615	276	6.828	2.092	9.225	0	161	0	33	111
Castellón	6.301	36	2.724	207	3.252	0	74	0	8	0
Valencia	22.335	293	8.814	1.586	11.219	0	253	53	117	0
EXTREMADURA	13.895	67	6.188	920	6.544	0	85	0	91	31
Badajoz	8.692	42	4.050	369	4.131	0	55	0	45	31
Cáceres	5.203	25	2.138	551	2.413	0	30	0	46	0
GALICIA (5)	28.796	628	9.892	2.938	15.069	42	227	0	0	0
A Coruña	11.672	182	3.943	1.205	6.184	42	116	0	0	0
Lugo	4.075	84	1.260	432	2.261	0	38	0	0	0
Ourense	3.024	17	1.072	335	1.576	0	24	0	0	0
Pontevedra	10.025	345	3.617	966	5.048	0	49	0	0	0
MADRID (Comunidad de)	46.518	3.144	20.235	97	22.215	89	572	0	166	171
MURCIA (Región de)	15.058	328	6.550	868	7.056	0	186	0	70	61
NAVARRA (Comunidad Foral de)	5.809	3	2.812	205	2.727	0	42	20	0	75
PAÍS VASCO	17.652	50	8.417	67	8.617	106	24	47	324	0
Álava	2.717	27	1.304	0	1.192	106	24	18	46	0
Guipúzcoa	5.964	2	2.794	0	3.064	0	0	14	90	0
Vizcaya	8.971	21	4.319	67	4.361	0	0	15	188	0
RIOJA (La)	2.586	0	1.133	109	1.310	0	28	0	6	44
CEUTA	1.020	0	319	241	425	0	29	0	6	0
MELILLA	1.030	6	493	0	513	0	12	0	6	40

(1) Imparten exclusivamente E. Infantil.

(2) También pueden impartir E. Infantil.

(3) Imparten una o varias de las siguientes enseñanzas: E.S.O., Bachillerato y Ciclos Formativos de F.P..

(4) Profesorado de estas Escuelas que imparte Bachillerato de Artes. No se suma al "Total de centros".

(5) No se incluye el profesorado de centros que imparten Primer ciclo de E. Infantil, al no estar disponible esta información.

III. PROFESORADO Y OTRO PERSONAL EN CENTROS DOCENTES
 III.1. ENSEÑANZAS DE RÉGIMEN GENERAL

CURSO 2004-05

3. Profesorado por tipo de centro. Centros privados

	Total de centros	Centros E. Infantil (1)	Centros E. Primaria (2)	Centros E. Primaria y E.S.O. (2)	Centros E.S.O. y/o Bachillerato y/o F.P. (3)	Centros E. Primaria, E.S.O. y Bach./ F.P. (2)	Centros específicos E. Especial	Centros específicos E. a Distancia	Actuaciones Garantía Social	Escuelas de Arte
TOTAL	156.443	11.130	7.152	49.892	13.033	71.247	2.930	0	1.059	0
ANDALUCÍA	20.505	891	961	8.397	1.560	8.160	483	0	53	0
Almería	969	75	67	381	52	384	6	0	4	0
Cádiz	3.210	91	136	1.320	181	1.413	61	0	8	0
Córdoba	2.126	105	107	940	201	714	53	0	6	0
Granada	2.868	152	108	1.041	184	1.257	120	0	6	0
Huelva	959	61	87	405	82	309	12	0	3	0
Jaén	1.489	31	62	706	4	661	23	0	2	0
Málaga	3.749	125	188	1.635	364	1.377	53	0	7	0
Sevilla	5.135	251	206	1.969	492	2.045	155	0	17	0
ARAGÓN	4.733	544	142	1.513	521	1.904	86	0	23	0
Huesca	527	59	65	259	107	31	4	0	2	0
Teruel	212	29	0	126	18	39	0	0	0	0
Zaragoza	3.994	456	77	1.128	396	1.834	82	0	21	0
ASTURIAS (Principado de)	2.750	45	0	1.003	303	1.347	52	0	0	0
BALEARS (Illes)	3.868	195	103	2.013	158	1.275	124	0	0	0
CANARIAS	4.356	73	157	1.913	170	1.964	79	0	0	0
Las Palmas	2.106	28	126	814	86	1.004	48	0	0	0
Santa Cruz de Tenerife	2.250	45	31	1.099	84	960	31	0	0	0
CANTABRIA	1.946	71	125	652	135	919	44	0	0	0
CASTILLA Y LEÓN	8.235	308	223	2.603	848	4.087	166	0	0	0
Ávila	416	13	0	231	45	103	24	0	0	0
Burgos	1.417	30	21	316	96	937	17	0	0	0
León	1.394	46	42	484	182	630	10	0	0	0
Palencia	613	21	22	219	137	187	27	0	0	0
Salamanca	1.296	73	23	453	95	623	29	0	0	0
Segovia	270	30	0	68	0	172	0	0	0	0
Soria	217	15	4	100	10	88	0	0	0	0
Valladolid	2.237	72	74	601	268	1.163	59	0	0	0
Zamora	375	8	37	131	15	184	0	0	0	0
CASTILLA-LA MANCHA	3.759	99	201	1.798	267	1.220	99	0	75	0
Albacete	666	14	83	437	60	42	17	0	13	0
Ciudad Real	1.053	12	62	452	99	357	45	0	26	0
Cuenca	206	0	14	84	23	74	5	0	6	0
Guadalajara	474	16	0	198	42	213	0	0	5	0
Toledo	1.360	57	42	627	43	534	32	0	25	0
CATALUÑA	33.297	3.776	2.341	9.146	2.758	14.569	707	0	0	0
Barcelona	27.675	3.119	1.852	7.692	2.478	11.939	595	0	0	0
Girona	2.024	272	279	645	81	721	26	0	0	0
Lleida	1.417	104	130	208	155	797	23	0	0	0
Tarragona	2.181	281	80	601	44	1.112	63	0	0	0
COMUNIDAD VALENCIANA	15.525	861	484	6.540	1.192	6.097	116	0	235	0
Alicante	3.993	184	191	1.846	261	1.407	21	0	83	0
Castellón	1.358	116	61	642	200	298	11	0	30	0
Valencia	10.174	561	232	4.052	731	4.392	84	0	122	0
EXTREMADURA	2.315	40	71	921	82	1.054	80	0	67	0
Badajoz	1.453	26	60	574	70	612	80	0	31	0
Cáceres	862	14	11	347	12	442	0	0	36	0
GALICIA (4)	7.342	84	333	2.764	747	3.300	114	0	0	0
A Coruña	2.881	37	191	649	256	1.697	51	0	0	0
Lugo	605	0	41	385	72	107	0	0	0	0
Ourense	839	10	35	336	107	351	0	0	0	0
Pontevedra	3.017	37	66	1.394	312	1.145	63	0	0	0
MADRID (Comunidad de)	28.303	3.710	1.238	4.501	1.908	16.232	601	0	113	0
MURCIA (Región de)	3.755	186	38	1.683	100	1.659	37	0	52	0
NAVARRA (Comunidad Foral de)	2.470	29	324	372	482	1.191	41	0	31	0
PAÍS VASCO	11.976	158	319	3.485	1.712	5.827	95	0	380	0
Álava	1.610	1	12	501	333	706	4	0	53	0
Guipúzcoa	4.257	63	208	1.128	568	2.158	53	0	79	0
Vizcaya	6.109	94	99	1.856	811	2.963	38	0	248	0
RIOJA (La)	927	34	40	393	90	362	6	0	2	0
CEUTA	235	9	0	159	0	39	0	0	28	0
MELILLA	146	17	52	36	0	41	0	0	0	0

(1) Imparten exclusivamente E. Infantil.

(2) También pueden impartir E. Infantil.

(3) Imparten una o varias de las siguientes enseñanzas: E.S.O., Bachillerato y Ciclos Formativos de F.P..

(4) No se incluye el profesorado de centros que imparten Primer ciclo de E. Infantil, al no estar disponible esta información.

4. Profesorado clasificado por enseñanza que imparte. Todos los centros

	TOTAL (1)		E. Infantil y E. Primaria		E.S.O., Bachilleratos y F. Profesional (2)		Ambos grupos (3)		E. Especial específica	
	Total	Mujeres	Total	Mujeres	Total	Mujeres	Total	Mujeres	Total	Mujeres
TOTAL	583.438	386.047	269.232	207.097	278.210	153.217	24.402	16.662	11.594	9.071
ANDALUCÍA	105.562	63.386	45.145	32.332	53.369	25.419	3.383	2.808	3.665	2.827
Almería	8.545	5.130	3.825	2.707	4.173	1.983	257	217	290	223
Cádiz	16.204	9.662	6.775	4.787	8.332	3.987	541	449	556	439
Córdoba	10.977	6.549	4.758	3.327	5.473	2.606	351	309	395	307
Granada	12.499	7.391	5.357	3.807	6.243	2.935	411	301	488	348
Huelva	6.864	4.102	2.917	2.080	3.522	1.694	206	164	219	164
Jaén	9.557	5.434	4.104	2.780	4.868	2.201	291	229	294	224
Málaga	17.347	10.609	7.454	5.485	8.710	4.158	577	492	606	474
Sevilla	23.569	14.509	9.955	7.359	12.048	5.855	749	647	817	648
ARAGÓN	16.518	10.970	8.041	6.446	7.792	4.042	498	326	187	156
Huesca	3.101	2.083	1.562	1.254	1.378	706	141	105	20	18
Teruel	2.172	1.433	1.037	797	968	516	137	94	30	26
Zaragoza	11.245	7.454	5.442	4.395	5.446	2.820	220	127	137	112
ASTURIAS (Principado de)	12.974	8.492	5.493	4.273	6.958	3.845	358	251	165	123
BALEARS (Illes)	12.889	9.094	6.209	5.178	6.104	3.505	417	271	159	140
CANARIAS	26.283	17.696	12.288	9.828	12.586	6.940	1.175	745	234	183
Las Palmas	13.869	9.345	6.474	5.177	6.678	3.702	579	361	138	105
Santa Cruz de Tenerife	12.414	8.351	5.814	4.651	5.908	3.238	596	384	96	78
CANTABRIA	7.390	4.760	3.220	2.540	3.888	2.032	203	124	79	64
CASTILLA Y LEÓN	33.404	21.364	15.025	11.785	16.694	8.413	1.347	899	338	267
Ávila	2.502	1.647	1.200	952	1.173	605	101	70	28	20
Burgos	4.562	2.903	2.031	1.600	2.359	1.182	129	86	43	35
León	6.287	4.088	2.806	2.243	3.196	1.651	230	158	55	36
Palencia	2.410	1.526	1.075	848	1.251	615	60	43	24	20
Salamanca	4.829	2.980	2.166	1.625	2.330	1.124	274	180	59	51
Segovia	2.342	1.517	1.114	869	1.076	558	135	77	17	13
Soria	1.378	881	577	451	726	386	63	35	12	9
Valladolid	6.535	4.158	2.912	2.299	3.322	1.639	224	155	77	65
Zamora	2.559	1.664	1.144	898	1.261	653	131	95	23	18
CASTILLA-LA MANCHA	27.866	17.296	13.638	10.008	13.090	6.519	871	562	267	207
Albacete	5.963	3.605	2.789	1.997	2.896	1.417	225	150	53	41
Ciudad Real	7.619	4.696	3.615	2.728	3.684	1.740	215	143	105	85
Cuenca	3.018	1.840	1.552	1.083	1.356	685	94	61	16	11
Guadalajara	2.896	1.820	1.400	1.029	1.375	713	100	61	21	17
Toledo	8.370	5.335	4.282	3.171	3.779	1.964	237	147	72	53
CATALUÑA (4)	87.863	63.532	46.132	33.092	40.281	29.417	x	x	1.450	1.023
Barcelona	64.142	46.486	33.435	23.816	29.587	21.885	x	x	1.120	785
Girona	8.647	6.436	4.845	3.710	3.663	2.623	x	x	139	103
Lleida	5.683	4.001	2.930	2.091	2.678	1.855	x	x	75	55
Tarragona	9.391	6.609	4.922	3.475	4.353	3.054	x	x	116	80
COMUNIDAD VALENCIANA	62.776	40.903	25.692	20.100	28.089	14.564	6.216	3.968	2.779	2.271
Alicante	22.608	14.481	9.146	7.036	10.090	5.135	2.336	1.461	1.036	849
Castellón	7.659	5.071	3.044	2.354	3.270	1.823	1.024	639	321	255
Valencia	32.509	21.351	13.502	10.710	14.729	7.606	2.856	1.868	1.422	1.167
EXTREMADURA	16.218	9.958	7.698	5.611	7.733	3.845	637	396	150	106
Badajoz	10.153	6.195	4.887	3.552	4.854	2.380	284	172	128	91
Cáceres	6.065	3.763	2.811	2.059	2.879	1.465	353	224	22	15
GALICIA (5)	36.138	23.788	13.438	10.730	17.757	9.559	4.602	3.234	341	265
A Coruña	14.553	9.609	5.313	4.250	7.215	3.942	1.858	1.292	167	125
Lugo	4.680	3.152	1.595	1.307	2.409	1.353	638	460	38	32
Ourense	3.863	2.484	1.423	1.112	1.959	1.031	457	323	24	18
Pontevedra	13.042	8.543	5.107	4.061	6.174	3.233	1.649	1.159	112	90
MADRID (Comunidad de)	74.841	52.848	37.587	31.225	33.471	18.924	2.695	1.795	1.088	904
MURCIA (Región de)	18.821	12.046	9.136	7.030	8.636	4.377	811	461	238	178
NAVARRA (Comunidad Foral de)	8.301	5.408	4.055	3.180	3.983	2.036	172	118	91	74
PAÍS VASCO	29.628	20.745	13.593	11.597	14.892	8.327	857	599	286	222
Álava	4.327	2.796	1.984	1.590	2.158	1.082	108	66	77	58
Guipúzcoa	10.221	7.183	4.639	3.994	5.198	2.905	293	211	91	73
Vizcaya	15.080	10.766	6.970	6.013	7.536	4.340	456	322	118	91
RIOJA (La)	3.522	2.220	1.633	1.221	1.757	911	94	58	38	30
CEUTA	1.255	786	602	456	580	272	45	36	28	22
MELILLA	1.189	755	607	465	550	270	21	11	11	9

(1) La diferencia con las cifras de profesorado por tipo de centro (Tablas 1,2 y 3) y por categoría (Tablas 7 y 8), se debe a la contabilización en estas últimas tablas del profesorado de Escuelas de Arte que imparte Bachillerato de Artes.

(2) También incluye el profesorado que imparte Programas de Garantía Social.

(3) Se refiere al profesorado que compatibiliza la enseñanza en E. Infantil / E. Primaria y en E. Secundaria / Formación Profesional.

(4) La distribución por sexo ha sido estimada.

(5) No incluye el profesorado de centros de Primer ciclo de E. Infantil, al no estar disponible la información.

5. Profesorado clasificado por enseñanza que imparte. Centros Públicos

	TOTAL (1)		E. Infantil y E. Primaria		E.S.O., Bachilleratos y F. Profesional (2)		Ambos grupos (3)		E. Especial específica	
	Total	Mujeres	Total	Mujeres	Total	Mujeres	Total	Mujeres	Total	Mujeres
TOTAL	426.995	278.129	195.124	148.464	208.881	112.634	14.797	10.557	8.193	6.474
ANDALUCÍA	85.057	50.335	36.215	25.419	43.293	20.298	2.736	2.408	2.813	2.210
Almería	7.576	4.462	3.358	2.327	3.721	1.732	230	201	267	202
Cádiz	12.994	7.667	5.387	3.734	6.736	3.197	429	384	442	352
Córdoba	8.851	5.235	3.835	2.646	4.400	2.063	326	295	290	231
Granada	9.631	5.504	4.173	2.836	4.856	2.200	286	239	316	229
Huelva	5.905	3.529	2.476	1.761	3.076	1.487	173	143	180	138
Jaén	8.068	4.508	3.425	2.275	4.167	1.848	234	197	242	188
Málaga	13.598	8.203	5.784	4.183	6.840	3.204	487	435	487	381
Sevilla	18.434	11.227	7.777	5.657	9.497	4.567	571	514	589	489
ARAGÓN	11.785	7.802	5.814	4.605	5.660	2.955	206	157	105	85
Huesca	2.574	1.728	1.285	1.028	1.176	608	97	78	16	14
Teruel	1.960	1.295	942	723	881	469	107	77	30	26
Zaragoza	7.251	4.779	3.587	2.854	3.603	1.878	2	2	59	45
ASTURIAS (Principado de)	10.224	6.657	4.416	3.383	5.597	3.105	100	81	111	88
BALEARS (Illes)	9.021	6.275	4.295	3.580	4.556	2.581	140	92	30	22
CANARIAS	21.927	14.617	10.197	8.104	10.884	5.973	691	422	155	118
Las Palmas	11.763	7.876	5.523	4.384	5.876	3.259	274	165	90	68
Santa Cruz de Tenerife	10.164	6.741	4.674	3.720	5.008	2.714	417	257	65	50
CANTABRIA	5.444	3.461	2.341	1.822	3.031	1.580	35	27	37	32
CASTILLA Y LEÓN	25.169	16.014	11.637	9.023	12.680	6.363	647	471	205	157
Ávila	2.086	1.369	1.032	808	975	503	69	52	10	6
Burgos	3.145	2.008	1.463	1.146	1.642	828	13	10	27	24
León	4.893	3.181	2.206	1.748	2.499	1.302	143	105	45	26
Palencia	1.797	1.134	848	657	906	446	25	16	18	15
Salamanca	3.533	2.136	1.657	1.211	1.703	805	142	94	31	26
Segovia	2.072	1.348	999	772	982	509	74	54	17	13
Soria	1.161	728	478	368	650	339	21	12	12	9
Valladolid	4.298	2.723	1.989	1.578	2.221	1.069	66	56	22	20
Zamora	2.184	1.387	965	735	1.102	562	94	72	23	18
CASTILLA-LA MANCHA	24.107	14.835	11.965	8.653	11.423	5.668	538	376	181	138
Albacete	5.297	3.143	2.457	1.728	2.631	1.271	169	115	40	29
Ciudad Real	6.566	4.019	3.181	2.365	3.189	1.504	128	97	68	53
Cuenca	2.812	1.705	1.471	1.016	1.268	640	61	42	12	7
Guadalajara	2.422	1.516	1.221	882	1.119	580	61	37	21	17
Toledo	7.010	4.452	3.635	2.662	3.216	1.673	119	85	40	32
CATALUÑA (4)	54.566	39.291	28.431	20.671	25.392	18.092	x	x	743	528
Barcelona	36.467	26.388	18.933	13.665	17.009	12.355	x	x	525	368
Girona	6.623	4.894	3.596	2.785	2.914	2.025	x	x	113	84
Lleida	4.266	3.012	2.222	1.602	1.992	1.371	x	x	52	39
Tarragona	7.210	4.997	3.680	2.619	3.477	2.341	x	x	53	37
COMUNIDAD VALENCIANA	47.251	30.379	18.699	14.466	21.637	11.056	4.468	2.848	2.447	2.009
Alicante	18.615	11.848	7.370	5.660	8.507	4.304	1.771	1.095	967	789
Castellón	6.301	4.118	2.454	1.871	2.704	1.483	844	524	299	240
Valencia	22.335	14.413	8.875	6.935	10.426	5.269	1.853	1.229	1.181	980
EXTREMADURA	13.903	8.442	6.717	4.820	6.713	3.316	400	259	73	47
Badajoz	8.700	5.270	4.283	3.062	4.226	2.087	140	89	51	32
Cáceres	5.203	3.172	2.434	1.758	2.487	1.229	260	170	22	15
GALICIA (5)	28.796	18.821	10.505	8.325	14.629	7.875	3.435	2.446	227	175
A Coruña	11.672	7.653	4.126	3.285	5.999	3.269	1.431	1.012	116	87
Lugo	4.075	2.738	1.348	1.103	2.151	1.207	538	396	38	32
Ourense	3.024	1.929	1.091	839	1.590	844	319	228	24	18
Pontevedra	10.025	6.501	3.940	3.098	4.889	2.555	1.147	810	49	38
MADRID (Comunidad de)	46.538	32.661	22.954	18.863	22.200	12.697	818	620	566	481
MURCIA (Región de)	15.066	9.468	7.282	5.545	7.114	3.509	471	264	199	150
NAVARRA (Comunidad Foral de)	5.831	3.744	2.920	2.271	2.786	1.373	66	51	59	49
PAÍS VASCO	17.652	12.439	8.530	7.270	8.951	5.040	0	0	171	129
Álava	2.717	1.802	1.368	1.073	1.281	676	0	0	68	53
Guipúzcoa	5.964	4.120	2.796	2.391	3.137	1.707	0	0	31	22
Vizcaya	8.971	6.517	4.366	3.806	4.533	2.657	0	0	72	54
RIOJA (La)	2.595	1.609	1.209	890	1.338	682	16	12	32	25
CEUTA	1.020	629	498	372	480	221	14	14	28	22
MELILLA	1.043	650	499	382	517	250	16	9	11	9

(1) La diferencia con las cifras de profesorado por tipo de centro (Tablas 1,2 y 3) y por categoría (Tablas 7 y 8), se debe a la contabilización en estas últimas tablas del profesorado de Escuelas de Arte que imparte Bachillerato de Artes.

(2) También incluye el profesorado que imparte Programas de Garantía Social.

(3) Se refiere al profesorado que compatibiliza la enseñanza en E. Infantil / E. Primaria y en E. Secundaria / Formación Profesional.

(4) La distribución por sexo ha sido estimada.

(5) No incluye el profesorado de centros de Primer ciclo de E. Infantil, al no estar disponible la información.

6. Profesorado clasificado por enseñanza que imparte. Centros Privados

	TOTAL		E. Infantil y E. Primaria		E.S.O., Bachilleratos y F. Profesional (1)		Ambos grupos (2)		E. Especial específica	
	Total	Mujeres	Total	Mujeres	Total	Mujeres	Total	Mujeres	Total	Mujeres
TOTAL	156.443	107.918	74.108	58.633	69.329	40.583	9.605	6.105	3.401	2.597
ANDALUCÍA	20.505	13.051	8.930	6.913	10.076	5.121	647	400	852	617
Almería	969	668	467	380	452	251	27	16	23	21
Cádiz	3.210	1.995	1.388	1.053	1.596	790	112	65	114	87
Córdoba	2.126	1.314	923	681	1.073	543	25	14	105	76
Granada	2.868	1.887	1.184	971	1.387	735	125	62	172	119
Huelva	959	573	441	319	446	207	33	21	39	26
Jaén	1.489	926	679	505	701	353	57	32	52	36
Málaga	3.749	2.406	1.670	1.302	1.870	954	90	57	119	93
Sevilla	5.135	3.282	2.178	1.702	2.551	1.288	178	133	228	159
ARAGÓN	4.733	3.168	2.227	1.841	2.132	1.087	292	169	82	71
Huesca	527	355	277	226	202	98	44	27	4	4
Teruel	212	138	95	74	87	47	30	17	0	0
Zaragoza	3.994	2.675	1.855	1.541	1.843	942	218	125	78	67
ASTURIAS (Principado de)	2.750	1.835	1.077	890	1.361	740	258	170	54	35
BALEARS (Illes)	3.868	2.819	1.914	1.598	1.548	924	277	179	129	118
CANARIAS	4.356	3.079	2.091	1.724	1.702	967	484	323	79	65
Las Palmas	2.106	1.469	951	793	802	443	305	196	48	37
Santa Cruz de Tenerife	2.250	1.610	1.140	931	900	524	179	127	31	28
CANTABRIA	1.946	1.299	879	718	857	452	168	97	42	32
CASTILLA Y LEÓN	8.235	5.350	3.388	2.762	4.014	2.050	700	428	133	110
Ávila	416	278	168	144	198	102	32	18	18	14
Burgos	1.417	895	568	454	717	354	116	76	16	11
León	1.394	907	600	495	697	349	87	53	10	10
Palencia	613	392	227	191	345	169	35	27	6	5
Salamanca	1.296	844	509	414	627	319	132	86	28	25
Segovia	270	169	115	97	94	49	61	23	0	0
Soria	217	153	99	83	76	47	42	23	0	0
Valladolid	2.237	1.435	923	721	1.101	570	158	99	55	45
Zamora	375	277	179	163	159	91	37	23	0	0
CASTILLA-LA MANCHA	3.759	2.461	1.673	1.355	1.667	851	333	186	86	69
Albacete	666	462	332	269	265	146	56	35	13	12
Ciudad Real	1.053	677	434	363	495	236	87	46	37	32
Cuenca	206	135	81	67	88	45	33	19	4	4
Guadalajara	474	304	179	147	256	133	39	24	0	0
Toledo	1.360	883	647	509	563	291	118	62	32	21
CATALUÑA (3)	33.297	24.241	17.701	12.421	14.889	11.325	x	x	707	495
Barcelona	27.675	20.098	14.502	10.151	12.578	9.530	x	x	595	417
Girona	2.024	1.542	1.249	925	749	598	x	x	26	19
Lleida	1.417	989	708	489	686	484	x	x	23	16
Tarragona	2.181	1.612	1.242	856	876	713	x	x	63	43
COMUNIDAD VALENCIANA	15.525	10.524	6.993	5.634	6.452	3.508	1.748	1.120	332	262
Alicante	3.993	2.633	1.776	1.376	1.583	831	565	366	69	60
Castellón	1.358	953	590	483	566	340	180	115	22	15
Valencia	10.174	6.938	4.627	3.775	4.303	2.337	1.003	639	241	187
EXTREMADURA	2.315	1.516	981	791	1.020	529	237	137	77	59
Badajoz	1.453	925	604	490	628	293	144	83	77	59
Cáceres	862	591	377	301	392	236	93	54	0	0
GALICIA (4)	7.342	4.967	2.933	2.405	3.128	1.684	1.167	788	114	90
A Coruña	2.881	1.956	1.187	965	1.216	673	427	280	51	38
Lugo	605	414	247	204	258	146	100	64	0	0
Ourense	839	555	332	273	369	187	138	95	0	0
Pontevedra	3.017	2.042	1.167	963	1.285	678	502	349	63	52
MADRID (Comunidad de)	28.303	20.187	14.633	12.362	11.271	6.227	1.877	1.175	522	423
MURCIA (Región de)	3.755	2.578	1.854	1.485	1.522	868	340	197	39	28
NAVARRA (Comunidad Foral de)	2.470	1.664	1.135	909	1.197	663	106	67	32	25
PAÍS VASCO	11.976	8.306	5.063	4.327	5.941	3.287	857	599	115	93
Álava	1.610	994	616	517	877	406	108	66	9	5
Guipúzcoa	4.257	3.063	1.843	1.603	2.061	1.198	293	211	60	51
Vizcaya	6.109	4.249	2.604	2.207	3.003	1.683	456	322	46	37
RIOJA (La)	927	611	424	331	419	229	78	46	6	5
CEUTA	235	157	104	84	100	51	31	22	0	0
MELILLA	146	105	108	83	33	20	5	2	0	0

(1) También incluye el profesorado que imparte Programas de Garantía Social.

(2) Se refiere al profesorado que compatibiliza la enseñanza en E. Infantil / E. Primaria y en E. Secundaria / Formación Profesional

(3) La distribución por sexo ha sido estimada.

(4) No incluye el profesorado de centros de Primer ciclo de E. Infantil, al no estar disponible la información.

III. PROFESORADO Y OTRO PERSONAL EN CENTROS DOCENTES
III.1. ENSEÑANZAS DE RÉGIMEN GENERAL

CURSO 2004-05

7. Profesorado por cuerpo / categoría. Centros públicos

	TOTAL		Profesorado E. Secundaria		Profesorado Técnico de F.P.		Maestros		Otro profesorado	
	Total	Mujeres	Total	Mujeres	Total	Mujeres	Total	Mujeres	Total	Mujeres
TOTAL	426.635	277.938	161.559	87.322	23.813	8.542	219.775	166.164	21.488	15.910
ANDALUCÍA	85.057	50.335	35.281	17.357	6.643	2.326	38.992	27.612	4.141	3.040
Almería	7.576	4.462	2.983	1.445	613	234	3.622	2.527	358	256
Cádiz	12.994	7.667	5.359	2.691	1.163	394	5.820	4.082	652	500
Córdoba	8.851	5.235	3.651	1.780	578	193	4.124	2.877	498	385
Granada	9.631	5.504	4.010	1.884	701	253	4.483	3.062	437	305
Huelva	5.905	3.529	2.481	1.284	499	163	2.654	1.899	271	183
Jaén	8.068	4.508	3.450	1.620	578	185	3.667	2.463	373	240
Málaga	13.598	8.203	5.630	2.738	1.014	365	6.263	4.561	691	539
Sevilla	18.434	11.227	7.717	3.915	1.497	539	8.359	6.141	861	632
ARAGÓN	11.762	7.786	4.137	2.205	673	248	6.227	4.715	725	618
Huesca	2.566	1.721	857	477	138	37	1.396	1.063	175	144
Teruel	1.954	1.293	662	364	105	39	1.098	815	89	75
Zaragoza	7.242	4.772	2.618	1.364	430	172	3.733	2.837	461	399
ASTURIAS (Principado de)	10.219	6.653	4.272	2.494	587	215	4.975	3.660	385	284
BALEARS (Illes)	9.010	6.272	3.504	2.021	418	150	4.715	3.831	373	270
CANARIAS	21.817	14.554	7.916	4.496	1.131	436	11.583	8.776	1.187	846
Las Palmas	11.725	7.854	4.288	2.484	557	217	6.294	4.749	586	404
Santa Cruz de Tenerife	10.092	6.700	3.628	2.012	574	219	5.289	4.027	601	442
CANTABRIA	5.444	3.461	2.269	1.204	314	108	2.634	1.952	227	197
CASTILLA Y LEÓN	25.110	15.985	9.220	4.784	1.382	504	13.131	9.726	1.377	971
Ávila	2.083	1.368	735	391	85	29	1.147	852	116	96
Burgos	3.137	2.002	1.220	627	166	74	1.572	1.193	179	108
León	4.882	3.174	1.800	978	274	106	2.556	1.924	252	166
Palencia	1.792	1.133	631	327	104	38	921	671	136	97
Salamanca	3.529	2.136	1.275	622	163	55	1.889	1.325	202	134
Segovia	2.063	1.344	725	387	109	39	1.136	841	93	77
Soria	1.150	721	457	239	75	26	560	413	58	43
Valladolid	4.292	2.722	1.608	795	275	90	2.181	1.667	228	170
Zamora	2.182	1.385	769	418	131	47	1.169	840	113	80
CASTILLA-LA MANCHA	24.035	14.800	8.648	4.484	950	332	13.176	9.196	1.261	788
Albacete	5.297	3.143	2.009	998	216	84	2.803	1.893	269	168
Ciudad Real	6.523	3.998	2.355	1.147	258	76	3.564	2.530	346	245
Cuenca	2.805	1.702	951	519	96	30	1.569	1.065	189	88
Guadalajara	2.412	1.511	859	475	106	36	1.328	931	119	69
Toledo	6.998	4.446	2.474	1.345	274	106	3.912	2.777	338	218
CATALUÑA	54.566	39.291	19.633	11.297	2.636	969	31.203	26.221	1.094	804
Barcelona	36.467	26.388	13.350	7.669	1.630	570	20.859	17.704	628	445
Girona	6.623	4.894	2.247	1.335	278	115	3.945	3.338	153	106
Lleida	4.266	3.012	1.487	854	267	102	2.383	1.955	129	101
Tarragona	7.210	4.997	2.549	1.439	461	182	4.016	3.224	184	152
COMUNIDAD VALENCIANA	47.251	30.379	18.711	10.023	2.301	898	24.067	17.862	2.172	1.596
Alicante	18.615	11.848	7.388	3.910	789	315	9.677	7.043	761	580
Castellón	6.301	4.118	2.512	1.409	280	115	3.243	2.410	266	184
Valencia	22.335	14.413	8.811	4.704	1.232	468	11.147	8.409	1.145	832
EXTREMADURA	13.895	8.441	5.096	2.630	589	194	7.558	5.207	652	410
Badajoz	8.692	5.269	3.226	1.671	342	96	4.764	3.280	360	222
Cáceres	5.203	3.172	1.870	959	247	98	2.794	1.927	292	188
GALICIA (1)	28.796	18.821	11.687	6.709	1.742	555	14.303	10.847	1.064	710
A Coruña	11.672	7.653	4.886	2.853	736	213	5.641	4.291	409	296
Lugo	4.075	2.738	1.687	1.004	270	85	1.950	1.528	168	121
Ourense	3.024	1.929	1.209	665	185	67	1.491	1.144	139	53
Pontevedra	10.025	6.501	3.905	2.187	551	190	5.221	3.884	348	240
MADRID (Comunidad de)	46.518	32.646	16.988	9.956	2.074	904	22.463	17.627	4.993	4.159
MURCIA (Región de)	15.058	9.466	5.149	2.553	663	226	8.227	5.918	1.019	769
NAVARRA (Comunidad Foral de)	5.809	3.731	1.859	988	360	86	3.323	2.458	267	199
PAÍS VASCO	17.652	12.439	5.546	3.309	1.085	292	10.646	8.692	375	146
Álava	2.717	1.802	765	440	153	43	1.717	1.295	82	24
Guipúzcoa	5.964	4.120	1.968	1.126	429	112	3.471	2.851	96	31
Vizcaya	8.971	6.517	2.813	1.743	503	137	5.458	4.546	197	91
RIOJA (La)	2.586	1.604	967	507	158	55	1.376	992	85	50
CEUTA	1.020	629	332	145	60	26	576	422	52	36
MELILLA	1.030	645	344	160	47	18	600	450	39	17

(1) No se incluye el profesorado de centros que imparten Primer ciclo de E. Infantil, al no estar disponible esta información.

8. Profesorado por categoría. Centros privados

	TOTAL		Profesor Titular		Adjunto, Agregado o Auxiliar		Profesor (Maestro)		Otro profesorado	
	Total	Mujeres	Total	Mujeres	Total	Mujeres	Total	Mujeres	Total	Mujeres
TOTAL	156.443	107.918	64.292	36.942	5.542	2.555	73.927	59.078	12.682	9.343
ANDALUCÍA	20.505	13.051	7.969	4.254	1.427	535	9.744	7.517	1.365	745
Almería	969	668	389	225	36	15	490	401	54	27
Cádiz	3.210	1.995	1.242	653	224	71	1.500	1.139	244	132
Córdoba	2.126	1.314	838	446	181	79	1.025	756	82	33
Granada	2.868	1.887	1.125	623	193	69	1.344	1.087	206	108
Huelva	959	573	325	157	73	27	479	345	82	44
Jaén	1.489	926	580	308	91	31	727	540	91	47
Málaga	3.749	2.406	1.526	825	228	73	1.785	1.393	210	115
Sevilla	5.135	3.282	1.944	1.017	401	170	2.394	1.856	396	239
ARAGÓN	4.733	3.168	1.908	1.036	306	129	2.201	1.730	318	273
Huesca	527	355	168	90	32	11	284	221	43	33
Teruel	212	138	87	48	14	8	94	70	17	12
Zaragoza	3.994	2.675	1.653	898	260	110	1.823	1.439	258	228
ASTURIAS (Principado de)	2.750	1.835	1.347	747	65	30	1.314	1.034	24	24
BALEARS (Illes)	3.868	2.819	1.428	877	79	50	2.151	1.712	210	180
CANARIAS	4.356	3.079	1.653	961	73	30	2.228	1.780	402	308
Las Palmas	2.106	1.469	813	446	35	19	1.024	823	234	181
Santa Cruz de Tenerife	2.250	1.610	840	515	38	11	1.204	957	168	127
CANTABRIA	1.946	1.299	760	422	129	60	971	751	86	66
CASTILLA Y LEÓN	8.235	5.350	4.065	2.122	236	117	3.539	2.784	395	327
Ávila	416	278	207	108	11	5	169	138	29	27
Burgos	1.417	895	708	355	52	29	597	464	60	47
León	1.394	907	699	370	41	14	569	453	85	70
Palencia	613	392	297	154	29	12	243	195	44	31
Salamanca	1.296	844	640	340	39	20	543	421	74	63
Segovia	270	169	129	57	5	5	123	94	13	13
Soria	217	153	99	59	0	0	113	89	5	5
Valladolid	2.237	1.435	1.121	584	57	30	983	757	76	64
Zamora	375	277	165	95	2	2	199	173	9	7
CASTILLA-LA MANCHA	3.759	2.461	1.586	836	158	72	1.790	1.365	225	188
Albacete	666	462	276	159	3	2	358	278	29	23
Ciudad Real	1.053	677	439	213	66	19	471	383	77	62
Cuenca	206	135	90	46	8	5	93	74	15	10
Guadalajara	474	304	235	133	2	2	220	155	17	14
Toledo	1.360	883	546	285	79	44	648	475	87	79
CATALUÑA	33.297	24.241	10.821	6.172	1.098	390	20.435	17.133	943	546
Barcelona	27.675	20.098	9.200	5.238	992	352	16.707	14.056	776	452
Girona	2.024	1.542	550	325	8	2	1.412	1.190	54	25
Lleida	1.417	989	462	260	53	14	852	682	50	33
Tarragona	2.181	1.612	609	349	45	22	1.464	1.205	63	36
COMUNIDAD VALENCIANA	15.525	10.524	5.456	3.080	214	166	6.615	5.111	3.240	2.167
Alicante	3.993	2.633	1.275	710	53	40	1.528	1.136	1.137	747
Castellón	1.358	953	387	226	28	25	596	458	347	244
Valencia	10.174	6.938	3.794	2.144	133	101	4.491	3.517	1.756	1.176
EXTREMADURA	2.315	1.516	918	456	43	33	1.273	965	81	62
Badajoz	1.453	925	573	262	28	21	817	616	35	26
Cáceres	862	591	345	194	15	12	456	349	46	36
GALICIA (1)	7.342	4.967	6.967	4.733	62	36	275	176	38	22
A Coruña	2.881	1.956	2.669	1.832	45	29	150	90	17	5
Lugo	605	414	570	398	2	1	29	13	4	2
Ourense	839	555	832	551	1	1	4	1	2	2
Pontevedra	3.017	2.042	2.896	1.952	14	5	92	72	15	13
MADRID (Comunidad de)	28.303	20.187	11.434	6.456	729	467	12.438	9.934	3.702	3.330
MURCIA (Región de)	3.755	2.578	1.467	835	61	30	1.942	1.469	285	244
NAVARRA (Comunidad Foral de)	2.470	1.664	1.050	601	71	15	1.263	985	86	63
PAÍS VASCO	11.976	8.306	4.977	3.104	753	370	5.036	4.091	1.210	741
Álava	1.610	994	671	380	111	25	657	511	171	78
Guipúzcoa	4.257	3.063	1.708	1.098	266	122	1.904	1.595	379	248
Vizcaya	6.109	4.249	2.598	1.626	376	223	2.475	1.985	660	415
RIOJA (La)	927	611	388	204	31	19	470	360	38	28
CEUTA	235	157	64	27	7	6	149	114	15	10
MELILLA	146	105	34	19	0	0	93	67	19	19

(1) No se incluye el profesorado de centros que imparten Primer ciclo de E. Infantil, al no estar disponible esta información.

III. PROFESORADO Y OTRO PERSONAL EN CENTROS DOCENTES
 III.1. ENSEÑANZAS DE RÉGIMEN GENERAL

CURSO 2004-05

9. Profesorado por edad. Todos los centros. Ambos sexos

	Total	Menos de 30 años	de 30 a 39	de 40 a 49	de 50 a 59	de 60 a 64	65 y más	No consta edad
TOTAL	583.078	47.406	112.131	135.385	97.079	13.642	2.930	174.505
ANDALUCÍA	105.562	105.562
Almería	8.545	8.545
Cádiz	16.204	16.204
Córdoba	10.977	10.977
Granada	12.499	12.499
Huelva	6.864	6.864
Jaén	9.557	9.557
Málaga	17.347	17.347
Sevilla	23.569	23.569
ARAGÓN	16.495	1.918	4.512	4.988	4.267	602	121	87
Huesca	3.093	349	863	994	768	88	17	14
Teruel	2.166	397	755	582	392	29	9	2
Zaragoza	11.236	1.172	2.894	3.412	3.107	485	95	71
ASTURIAS (Principado de)	12.969	662	2.858	4.441	4.428	486	94	0
BALEARS (Illes)	12.878	2.497	4.517	3.626	1.863	329	46	0
CANARIAS	26.173	1.117	5.534	9.761	5.244	584	106	3.827
Las Palmas	13.831	635	3.069	5.284	2.752	310	63	1.718
Santa Cruz de Tenerife	12.342	482	2.465	4.477	2.492	274	43	2.109
CANTABRIA	7.390	605	1.856	2.559	2.004	305	61	0
CASTILLA Y LEÓN	33.345	2.807	8.548	10.287	9.807	1.546	346	4
Ávila	2.499	328	789	745	529	93	15	0
Burgos	4.554	436	1.148	1.426	1.303	192	49	0
León	6.276	473	1.697	1.860	1.895	290	61	0
Palencia	2.405	165	652	794	678	99	17	0
Salamanca	4.825	338	1.049	1.411	1.664	294	69	0
Segovia	2.333	231	618	752	642	71	19	0
Soria	1.367	128	422	459	312	39	7	0
Valladolid	6.529	469	1.535	2.031	2.062	356	72	4
Zamora	2.557	239	638	809	722	112	37	0
CASTILLA-LA MANCHA	27.794	4.817	9.004	7.522	5.476	644	201	130
Albacete	5.963	894	1.660	1.714	1.487	144	32	32
Ciudad Real	7.576	1.259	2.421	2.127	1.447	174	99	49
Cuenca	3.011	553	1.002	788	580	70	10	8
Guadalajara	2.886	511	985	735	572	61	15	7
Toledo	8.358	1.600	2.936	2.158	1.390	195	45	34
CATALUÑA	87.863	10.257	25.242	30.734	18.807	2.058	369	396
Barcelona	64.142	7.511	18.069	22.378	13.934	1.666	284	300
Girona	8.647	1.044	2.702	2.950	1.751	127	33	40
Lleida	5.683	578	1.571	2.150	1.243	103	16	22
Tarragona	9.391	1.124	2.900	3.256	1.879	162	36	34
COMUNIDAD VALENCIANA	62.776	62.776
Alicante	22.608	22.608
Castellón	7.659	7.659
Valencia	32.509	32.509
EXTREMADURA	16.210	2.037	5.058	4.696	3.702	445	99	173
Badajoz	10.145	1.326	3.183	2.966	2.273	255	59	83
Cáceres	6.065	711	1.875	1.730	1.429	190	40	90
GALICIA (1)	36.138	2.149	8.965	12.075	10.216	1.929	484	320
A Coruña	14.553	819	3.457	4.893	4.265	810	170	139
Lugo	4.680	252	1.126	1.653	1.314	234	77	24
Ourense	3.863	292	998	1.223	980	254	82	34
Pontevedra	13.042	786	3.384	4.306	3.657	631	155	123
MADRID (Comunidad de)	74.821	12.327	19.924	20.875	17.568	3.232	614	281
MURCIA (Región de)	18.813	2.379	5.470	5.972	4.308	423	97	164
NAVARRA (Comunidad Foral de)	8.279	952	2.186	2.794	1.992	281	43	31
PAÍS VASCO	29.628	2.044	6.838	13.274	6.037	552	179	704
Álava	4.327	431	1.101	1.697	894	84	21	99
Guipúzcoa	10.221	746	2.466	4.596	2.014	167	63	169
Vizcaya	15.080	867	3.271	6.981	3.129	301	95	436
RIOJA (La)	3.513	405	831	1.146	976	118	27	10
CEUTA	1.255	220	365	339	209	62	26	34
MELILLA	1.176	213	423	296	175	46	17	6

(1) No se incluye el profesorado de centros que imparten Primer ciclo de E. Infantil, al no estar disponible esta información.

III. PROFESORADO Y OTRO PERSONAL EN CENTROS DOCENTES
 III.1. ENSEÑANZAS DE RÉGIMEN GENERAL

CURSO 2004-05

10. Profesorado por edad. Todos los centros. Mujeres

	Total	Menos de 30 años	de 30 a 39	de 40 a 49	de 50 a 59	de 60 a 64	65 y más	No consta edad
TOTAL	385.856	27.893	59.102	70.750	47.961	7.011	1.632	171.507
ANDALUCÍA	63.386	63.386
Almería	5.130	5.130
Cádiz	9.662	9.662
Córdoba	6.549	6.549
Granada	7.391	7.391
Huelva	4.102	4.102
Jaén	5.434	5.434
Málaga	10.609	10.609
Sevilla	14.509	14.509
ARAGÓN	10.954	1.527	3.162	3.286	2.504	354	77	44
Huesca	2.076	278	612	675	455	44	8	4
Teruel	1.431	318	523	362	205	16	6	1
Zaragoza	7.447	931	2.027	2.249	1.844	294	63	39
ASTURIAS (Principado de)	8.488	498	1.963	2.989	2.720	267	51	0
BALEARS (Illes)	9.091	1.901	3.227	2.539	1.171	223	30	0
CANARIAS	17.633	808	3.818	6.640	3.302	371	69	2.625
Las Palmas	9.323	461	2.141	3.572	1.746	205	43	1.155
Santa Cruz de Tenerife	8.310	347	1.677	3.068	1.556	166	26	1.470
CANTABRIA	4.760	470	1.287	1.589	1.190	187	37	0
CASTILLA Y LEÓN	21.335	2.025	5.641	6.668	5.886	895	217	3
Ávila	1.646	225	529	488	334	59	11	0
Burgos	2.897	302	751	919	788	105	32	0
León	4.081	342	1.144	1.216	1.175	169	35	0
Palencia	1.525	129	414	502	415	54	11	0
Salamanca	2.980	229	681	930	934	174	32	0
Segovia	1.513	182	425	492	361	40	13	0
Soria	874	91	261	296	197	24	5	0
Valladolid	4.157	347	1.005	1.292	1.259	206	45	3
Zamora	1.662	178	431	533	423	64	33	0
CASTILLA-LA MANCHA	17.261	3.279	5.710	4.738	2.969	372	126	67
Albacete	3.605	567	1.028	1.087	801	87	23	12
Ciudad Real	4.675	881	1.473	1.329	813	99	50	30
Cuenca	1.837	352	636	491	307	44	5	2
Guadalajara	1.815	357	634	457	316	37	12	2
Toledo	5.329	1.122	1.939	1.374	732	105	36	21
CATALUÑA	63.532	63.532
Barcelona	46.486	46.486
Girona	6.436	6.436
Lleida	4.001	4.001
Tarragona	6.609	6.609
COMUNIDAD VALENCIANA	40.903	40.903
Alicante	14.481	14.481
Castellón	5.071	5.071
Valencia	21.351	21.351
EXTREMADURA	9.957	1.421	3.201	2.940	1.979	241	62	113
Badajoz	6.194	922	1.997	1.846	1.192	139	40	58
Cáceres	3.763	499	1.204	1.094	787	102	22	55
GALICIA (1)	23.788	1.553	6.054	7.958	6.472	1.197	308	246
A Coruña	9.609	601	2.326	3.256	2.708	494	107	117
Lugo	3.152	174	764	1.127	861	153	50	23
Ourense	2.484	194	660	775	608	168	51	28
Pontevedra	8.543	584	2.304	2.800	2.295	382	100	78
MADRID (Comunidad de)	52.833	9.888	14.208	14.524	11.534	2.082	427	170
MURCIA (Región de)	12.044	1.669	3.664	3.923	2.418	237	49	84
NAVARRA (Comunidad Foral de)	5.395	713	1.440	1.871	1.183	153	27	8
PAÍS VASCO	20.745	1.538	4.684	9.899	3.900	316	111	297
Álava	2.796	320	696	1.176	519	42	17	26
Guipúzcoa	7.183	559	1.721	3.441	1.280	81	35	66
Vizcaya	10.766	659	2.267	5.282	2.101	193	59	205
RIOJA (La)	2.215	293	550	749	535	64	20	4
CEUTA	786	160	217	242	109	25	12	21
MELILLA	750	150	276	195	89	27	9	4

(1) No se incluye el profesorado de centros que imparten Primer ciclo de E. Infantil, al no estar disponible esta información.

III. PROFESORADO Y OTRO PERSONAL EN CENTROS DOCENTES
III.1. ENSEÑANZAS DE RÉGIMEN GENERAL

CURSO 2004-05

11. Profesorado por edad. Centros públicos

	Total	Menos de 30 años	de 30 a 39	de 40 a 49	de 50 a 59	de 60 a 64	65 y más	No consta edad
TOTAL	426.635	26.988	74.946	105.590	74.804	8.172	1.497	134.638
ANDALUCÍA	85.057	85.057
Almería	7.576	7.576
Cádiz	12.994	12.994
Córdoba	8.851	8.851
Granada	9.631	9.631
Huelva	5.905	5.905
Jaén	8.068	8.068
Málaga	13.598	13.598
Sevilla	18.434	18.434
ARAGÓN	11.762	1.242	3.139	3.812	3.179	292	34	64
Huesca	2.566	253	698	868	672	61	2	12
Teruel	1.954	368	700	519	344	19	2	2
Zaragoza	7.242	621	1.741	2.425	2.163	212	30	50
ASTURIAS (Principado de)	10.219	356	2.030	3.793	3.652	341	47	0
BALEARS (Illes)	9.010	1.607	3.255	2.716	1.250	159	23	0
CANARIAS	21.817	908	4.898	9.460	5.041	515	76	919
Las Palmas	11.725	542	2.704	5.097	2.614	269	39	460
Santa Cruz de Tenerife	10.092	366	2.194	4.363	2.427	246	37	459
CANTABRIA	5.444	397	1.309	2.022	1.497	183	36	0
CASTILLA Y LEÓN	25.110	1.770	5.963	8.381	7.865	988	139	4
Ávila	2.083	255	641	662	454	65	6	0
Burgos	3.137	264	714	1.076	953	115	15	0
León	4.882	289	1.223	1.573	1.592	178	27	0
Palencia	1.792	103	446	635	537	65	6	0
Salamanca	3.529	191	667	1.088	1.357	194	32	0
Segovia	2.063	197	537	684	577	57	11	0
Soria	1.150	99	347	419	257	27	1	0
Valladolid	4.292	204	844	1.518	1.495	200	27	4
Zamora	2.182	168	544	726	643	87	14	0
CASTILLA-LA MANCHA	24.035	4.128	7.918	6.598	4.730	477	129	55
Albacete	5.297	772	1.452	1.572	1.345	117	20	19
Ciudad Real	6.523	1.057	2.131	1.858	1.248	133	73	23
Cuenca	2.805	503	942	752	540	57	9	2
Guadalajara	2.412	422	835	625	485	37	6	2
Toledo	6.998	1.374	2.558	1.791	1.112	133	21	9
CATALUÑA	54.566	4.093	13.733	21.912	13.495	782	155	396
Barcelona	36.467	2.447	8.427	15.041	9.543	591	118	300
Girona	6.623	603	2.036	2.433	1.439	58	14	40
Lleida	4.266	326	1.113	1.760	989	47	9	22
Tarragona	7.210	717	2.157	2.678	1.524	86	14	34
COMUNIDAD VALENCIANA	47.251	47.251
Alicante	18.615	18.615
Castellón	6.301	6.301
Valencia	22.335	22.335
EXTREMADURA	13.895	1.691	4.376	4.122	3.190	349	61	106
Badajoz	8.692	1.110	2.780	2.566	1.955	195	34	52
Cáceres	5.203	581	1.596	1.556	1.235	154	27	54
GALICIA (1)	28.796	1.257	6.580	10.417	8.577	1.454	349	162
A Coruña	11.672	488	2.593	4.242	3.541	599	128	81
Lugo	4.075	165	900	1.545	1.185	195	61	24
Ourense	3.024	174	727	1.023	817	187	64	32
Pontevedra	10.025	430	2.360	3.607	3.034	473	96	25
MADRID (Comunidad de)	46.518	5.941	11.400	14.807	12.176	1.740	286	168
MURCIA (Región de)	15.058	1.642	4.304	4.989	3.653	303	55	112
NAVARRA (Comunidad Foral de)	5.809	581	1.451	2.113	1.499	149	16	0
PAÍS VASCO	17.652	776	3.321	8.999	3.902	280	50	324
Álava	2.717	203	581	1.248	590	44	5	46
Guipúzcoa	5.964	305	1.322	2.894	1.241	96	16	90
Vizcaya	8.971	268	1.418	4.857	2.071	140	29	188
RIOJA (La)	2.586	246	571	910	774	71	6	8
CEUTA	1.020	175	305	282	177	51	24	6
MELILLA	1.030	178	393	257	147	38	11	6

(1) No se incluye el profesorado de centros que imparten Primer ciclo de E. Infantil, al no estar disponible esta información.

III. PROFESORADO Y OTRO PERSONAL EN CENTROS DOCENTES
 III.1. ENSEÑANZAS DE RÉGIMEN GENERAL

CURSO 2004-05

12. Profesorado por edad. Centros privados

	Total	Menos de 30 años	de 30 a 39	de 40 a 49	de 50 a 59	de 60 a 64	65 y más	No consta edad
TOTAL	156.443	20.418	37.185	29.795	22.275	5.470	1.433	39.867
ANDALUCÍA	20.505	20.505
Almería	969	969
Cádiz	3.210	3.210
Córdoba	2.126	2.126
Granada	2.868	2.868
Huelva	959	959
Jaén	1.489	1.489
Málaga	3.749	3.749
Sevilla	5.135	5.135
ARAGÓN	4.733	676	1.373	1.176	1.088	310	87	23
Huesca	527	96	165	126	96	27	15	2
Teruel	212	29	55	63	48	10	7	0
Zaragoza	3.994	551	1.153	987	944	273	65	21
ASTURIAS (Principado de)	2.750	306	828	648	776	145	47	0
BALEARS (Illes)	3.868	890	1.262	910	613	170	23	0
CANARIAS	4.356	209	636	301	203	69	30	2.908
Las Palmas	2.106	93	365	187	138	41	24	1.258
Santa Cruz de Tenerife	2.250	116	271	114	65	28	6	1.650
CASTABRIA	1.946	208	547	537	507	122	25	0
CASTILLA Y LEÓN	8.235	1.037	2.585	1.906	1.942	558	207	0
Ávila	416	73	148	83	75	28	9	0
Burgos	1.417	172	434	350	350	77	34	0
León	1.394	184	474	287	303	112	34	0
Palencia	613	62	206	159	141	34	11	0
Salamanca	1.296	147	382	323	307	100	37	0
Segovia	270	34	81	68	65	14	8	0
Soria	217	29	75	40	55	12	6	0
Valladolid	2.237	265	691	513	567	156	45	0
Zamora	375	71	94	83	79	25	23	0
CASTILLA-LA MANCHA	3.759	689	1.086	924	746	167	72	75
Albacete	666	122	208	142	142	27	12	13
Ciudad Real	1.053	202	290	269	199	41	26	26
Cuenca	206	50	60	36	40	13	1	6
Guadalajara	474	89	150	110	87	24	9	5
Toledo	1.360	226	378	367	278	62	24	25
CATALUÑA	33.297	6.164	11.509	8.822	5.312	1.276	214	0
Barcelona	27.675	5.064	9.642	7.337	4.391	1.075	166	0
Girona	2.024	441	666	517	312	69	19	0
Lleida	1.417	252	458	390	254	56	7	0
Tarragona	2.181	407	743	578	355	76	22	0
COMUNIDAD VALENCIANA	15.525	15.525
Alicante	3.993	3.993
Castellón	1.358	1.358
Valencia	10.174	10.174
EXTREMADURA	2.315	346	682	574	512	96	38	67
Badajoz	1.453	216	403	400	318	60	25	31
Cáceres	862	130	279	174	194	36	13	36
GALICIA (1)	7.342	892	2.385	1.658	1.639	475	135	158
A Coruña	2.881	331	864	651	724	211	42	58
Lugo	605	87	226	108	129	39	16	0
Ourense	839	118	271	200	163	67	18	2
Pontevedra	3.017	356	1.024	699	623	158	59	98
MADRID (Comunidad de)	28.303	6.386	8.524	6.068	5.392	1.492	328	113
MURCIA (Región de)	3.755	737	1.166	983	655	120	42	52
NAVARRA (Comunidad Foral de)	2.470	371	735	681	493	132	27	31
PAÍS VASCO	11.976	1.268	3.517	4.275	2.135	272	129	380
Álava	1.610	228	520	449	304	40	16	53
Guipúzcoa	4.257	441	1.144	1.702	773	71	47	79
Vizcaya	6.109	599	1.853	2.124	1.058	161	66	248
RIOJA (La)	927	159	260	236	202	47	21	2
CEUTA	235	45	60	57	32	11	2	28
MELILLA	146	35	30	39	28	8	6	0

(1) No se incluye el profesorado de centros que imparten Primer ciclo de E. Infantil, al no estar disponible esta información.

III. PROFESORADO Y OTRO PERSONAL EN CENTROS DOCENTES
 III.1. ENSEÑANZAS DE RÉGIMEN GENERAL

CURSO 2004-05

13. Profesorado por dedicación

	TODOS LOS CENTROS (1)			CENTROS PÚBLICOS (1)			CENTROS PRIVADOS (1)		
	Total	Completa	Parcial	Total	Completa	Parcial	Total	Completa	Parcial
TOTAL	583.078	425.898	51.618	426.635	322.080	19.498	156.443	103.818	32.120
ANDALUCÍA	105.562	x	x	85.057	x	x	20.505	x	x
Almería	8.545	x	x	7.576	x	x	969	x	x
Cádiz	16.204	x	x	12.994	x	x	3.210	x	x
Córdoba	10.977	x	x	8.851	x	x	2.126	x	x
Granada	12.499	x	x	9.631	x	x	2.868	x	x
Huelva	6.864	x	x	5.905	x	x	959	x	x
Jaén	9.557	x	x	8.068	x	x	1.489	x	x
Málaga	17.347	x	x	13.598	x	x	3.749	x	x
Sevilla	23.569	x	x	18.434	x	x	5.135	x	x
ARAGÓN	16.495	14.458	2.037	11.762	10.866	896	4.733	3.592	1.141
Huesca	3.093	2.722	371	2.566	2.301	265	527	421	106
Teruel	2.166	1.921	245	1.954	1.754	200	212	167	45
Zaragoza	11.236	9.815	1.421	7.242	6.811	431	3.994	3.004	990
ASTURIAS (Principado de)	12.969	11.777	1.192	10.219	9.571	648	2.750	2.206	544
BALEARS (Illes)	12.878	11.387	1.491	9.010	8.454	556	3.868	2.933	935
CANARIAS	26.173	24.517	1.656	21.817	20.881	936	4.356	3.636	720
Las Palmas	13.831	13.017	814	11.725	11.325	400	2.106	1.692	414
Santa Cruz de Tenerife	12.342	11.500	842	10.092	9.556	536	2.250	1.944	306
CANTABRIA	7.390	6.524	866	5.444	5.038	406	1.946	1.486	460
CASTILLA Y LEÓN	33.345	29.393	3.952	25.110	23.362	1.748	8.235	6.031	2.204
Ávila	2.499	2.218	281	2.083	1.897	186	416	321	95
Burgos	4.554	3.967	587	3.137	2.907	230	1.417	1.060	357
León	6.276	5.580	696	4.882	4.565	317	1.394	1.015	379
Palencia	2.405	2.064	341	1.792	1.659	133	613	405	208
Salamanca	4.825	4.162	663	3.529	3.308	221	1.296	854	442
Segovia	2.333	2.091	242	2.063	1.893	170	270	198	72
Soria	1.367	1.219	148	1.150	1.054	96	217	165	52
Valladolid	6.529	5.724	805	4.292	4.002	290	2.237	1.722	515
Zamora	2.557	2.368	189	2.182	2.077	105	375	291	84
CASTILLA-LA MANCHA	27.794	25.417	2.377	24.035	22.619	1.416	3.759	2.798	961
Albacete	5.963	5.491	472	5.297	5.009	288	666	482	184
Ciudad Real	7.576	6.900	676	6.523	6.119	404	1.053	781	272
Cuenca	3.011	2.810	201	2.805	2.652	153	206	158	48
Guadalajara	2.886	2.598	288	2.412	2.281	131	474	317	157
Toledo	8.358	7.618	740	6.998	6.558	440	1.360	1.060	300
CATALUÑA	87.863	78.956	8.907	54.566	53.731	835	33.297	25.225	8.072
Barcelona	64.142	56.827	7.315	36.467	35.838	629	27.675	20.989	6.686
Girona	8.647	8.123	524	6.623	6.537	86	2.024	1.586	438
Lleida	5.683	5.202	481	4.266	4.196	70	1.417	1.006	411
Tarragona	9.391	8.804	587	7.210	7.160	50	2.181	1.644	537
COMUNIDAD VALENCIANA	62.776	56.669	6.107	47.251	44.535	2.716	15.525	12.134	3.391
Alicante	22.608	20.895	1.713	18.615	17.666	949	3.993	3.229	764
Castellón	7.659	6.941	718	6.301	5.930	371	1.358	1.011	347
Valencia	32.509	28.833	3.676	22.335	20.939	1.396	10.174	7.894	2.280
EXTREMADURA	16.210	15.194	1.016	13.895	13.403	492	2.315	1.791	524
Badajoz	10.145	9.546	599	8.692	8.402	290	1.453	1.144	309
Cáceres	6.065	5.648	417	5.203	5.001	202	862	647	215
GALICIA (2)	36.138	35.365	773	28.796	28.708	88	7.342	6.657	685
A Coruña	14.553	14.309	244	11.672	11.639	33	2.881	2.670	211
Lugo	4.680	4.604	76	4.075	4.063	12	605	541	64
Ourense	3.863	3.793	70	3.024	3.009	15	839	784	55
Pontevedra	13.042	12.659	383	10.025	9.997	28	3.017	2.662	355
MADRID (Comunidad de)	74.821	65.658	9.163	46.518	42.372	4.146	28.303	23.286	5.017
MURCIA (Región de)	18.813	17.082	1.731	15.058	13.992	1.066	3.755	3.090	665
NAVARRA (Comunidad Foral de)	8.279	7.233	1.046	5.809	5.320	489	2.470	1.913	557
PAÍS VASCO	29.628	20.839	8.789	17.652	14.785	2.867	11.976	6.054	5.922
Álava	4.327	3.310	1.017	2.717	2.232	485	1.610	1.078	532
Guipúzcoa	10.221	6.813	3.408	5.964	5.051	913	4.257	1.762	2.495
Vizcaya	15.080	10.716	4.364	8.971	7.502	1.469	6.109	3.214	2.895
RIOJA (La)	3.513	3.118	395	2.586	2.457	129	927	661	266
CEUTA	1.255	1.190	65	1.020	1.000	20	235	190	45
MELILLA	1.176	1.121	55	1.030	986	44	146	135	11

(1) La desagregación por dedicación no coincide con el Total, ya que que falta la información de Andalucía.

(2) No se incluye el profesorado de centros de Primer ciclo de E. Infantil, al no estar disponible esta información.

III. PROFESORADO Y OTRO PERSONAL EN CENTROS DOCENTES
 III.1. ENSEÑANZAS DE RÉGIMEN GENERAL

CURSO 2004-05

14. Personal de dirección y especializado sin función docente

	TODOS LOS CENTROS			CENTROS PÚBLICOS			CENTROS PRIVADOS		
	Total	Hombres	Mujeres	Total	Hombres	Mujeres	Total	Hombres	Mujeres
TOTAL (*)	20.299	4.940	15.359	13.352	3.223	10.129	6.947	1.717	5.230
ANDALUCÍA
Almería
Cádiz
Córdoba
Granada
Huelva
Jaén
Málaga
Sevilla
ARAGÓN	330	75	255	161	37	124	169	38	131
Huesca	71	11	60	47	9	38	24	2	22
Teruel	54	15	39	50	14	36	4	1	3
Zaragoza	205	49	156	64	14	50	141	35	106
ASTURIAS (Principado de)	248	77	171	142	35	107	106	42	64
BALEARS (Illes)	161	48	113	61	15	46	100	33	67
CANARIAS	2.520	287	2.233	1.925	205	1.720	595	82	513
Las Palmas	1.173	132	1.041	899	81	818	274	51	223
Santa Cruz de Tenerife	1.347	155	1.192	1.026	124	902	321	31	290
CANTABRIA	120	31	89	56	14	42	64	17	47
CASTILLA Y LEÓN	609	148	461	395	86	309	214	62	152
Ávila	41	9	32	17	1	16	24	8	16
Burgos	84	19	65	51	9	42	33	10	23
León	116	28	88	78	18	60	38	10	28
Palencia	64	11	53	54	9	45	10	2	8
Salamanca	82	32	50	43	15	28	39	17	22
Segovia	45	11	34	45	11	34	0	0	0
Soria	58	14	44	58	14	44	0	0	0
Valladolid	95	19	76	31	6	25	64	13	51
Zamora	24	5	19	18	3	15	6	2	4
CASTILLA-LA MANCHA	444	82	362	333	51	282	111	31	80
Albacete	84	14	70	70	11	59	14	3	11
Ciudad Real	119	25	94	86	14	72	33	11	22
Cuenca	54	7	47	50	5	45	4	2	2
Guadalajara	33	7	26	25	5	20	8	2	6
Toledo	154	29	125	102	16	86	52	13	39
CATALUÑA	2.542	552	1.990	768	115	653	1.774	437	1.337
Barcelona	2.106	482	1.624	563	90	473	1.543	392	1.151
Girona	161	23	138	87	6	81	74	17	57
Lleida	90	22	68	47	12	35	43	10	33
Tarragona	185	25	160	71	7	64	114	18	96
COMUNIDAD VALENCIANA	4.152	735	3.417	2.921	463	2.458	1.231	272	959
Alicante	1.460	308	1.152	1.145	221	924	315	87	228
Castellón	447	64	383	346	31	315	101	33	68
Valencia	2.245	363	1.882	1.430	211	1.219	815	152	663
EXTREMADURA	595	185	410	507	161	346	88	24	64
Badajoz	400	127	273	328	108	220	72	19	53
Cáceres	195	58	137	179	53	126	16	5	11
GALICIA	769	236	533	511	130	381	258	106	152
A Coruña	346	102	244	228	59	169	118	43	75
Lugo	118	33	85	101	25	76	17	8	9
Ourense	64	12	52	55	6	49	9	6	3
Pontevedra	241	89	152	127	40	87	114	49	65
MADRID (Comunidad de)	4.754	1.746	3.008	3.504	1.382	2.122	1.250	364	886
MURCIA (Región de)	394	93	301	320	65	255	74	28	46
NAVARRA (Comunidad Foral de)	320	70	250	227	48	179	93	22	71
PAÍS VASCO	2.219	552	1.667	1.422	396	1.026	797	156	641
Álava	224	73	151	142	61	81	82	12	70
Guipúzcoa	848	238	610	463	157	306	385	81	304
Vizcaya	1.147	241	906	817	178	639	330	63	267
RIOJA (La)	58	9	49	37	6	31	21	3	18
CEUTA	51	11	40	50	11	39	1	0	1
MELILLA	13	3	10	12	3	9	1	0	1

(*) La cifra del Total no corresponde al Total Nacional, ya que falta este dato en Andalucía.

III. PROFESORADO Y OTRO PERSONAL EN CENTROS DOCENTES
 III.1. ENSEÑANZAS DE RÉGIMEN GENERAL

CURSO 2004-05

15. Personal administrativo

	TODOS LOS CENTROS			CENTROS PÚBLICOS			CENTROS PRIVADOS		
	Total	Hombres	Mujeres	Total	Hombres	Mujeres	Total	Hombres	Mujeres
TOTAL (*)	15.147	3.402	11.745	7.185	1.479	5.706	7.962	1.923	6.039
ANDALUCÍA
Almería
Cádiz
Córdoba
Granada
Huelva
Jaén
Málaga
Sevilla
ARAGÓN	461	91	370	237	45	192	224	46	178
Huesca	84	22	62	57	14	43	27	8	19
Teruel	40	12	28	32	10	22	8	2	6
Zaragoza	337	57	280	148	21	127	189	36	153
ASTURIAS (Principado de)	418	89	329	275	50	225	143	39	104
BALEARS (Illes)	379	74	305	174	35	139	205	39	166
CANARIAS	975	166	809	702	78	624	273	88	185
Las Palmas	524	85	439	380	32	348	144	53	91
Santa Cruz de Tenerife	451	81	370	322	46	276	129	35	94
CANTABRIA	197	38	159	120	24	96	77	14	63
CASTILLA Y LEÓN	918	233	685	558	134	424	360	99	261
Ávila	52	12	40	40	8	32	12	4	8
Burgos	141	22	119	82	11	71	59	11	48
León	190	43	147	123	27	96	67	16	51
Palencia	68	17	51	40	12	28	28	5	23
Salamanca	126	46	80	64	21	43	62	25	37
Segovia	46	14	32	36	10	26	10	4	6
Soria	37	8	29	32	7	25	5	1	4
Valladolid	197	53	144	94	24	70	103	29	74
Zamora	61	18	43	47	14	33	14	4	10
CASTILLA-LA MANCHA	570	201	369	424	162	262	146	39	107
Albacete	129	49	80	109	43	66	20	6	14
Ciudad Real	142	45	97	110	37	73	32	8	24
Cuenca	56	28	28	45	23	22	11	5	6
Guadalajara	82	18	64	44	11	33	38	7	31
Toledo	161	61	100	116	48	68	45	13	32
CATALUÑA	3.756	759	2.997	995	134	861	2.761	625	2.136
Barcelona	3.028	621	2.407	673	93	580	2.355	528	1.827
Girona	251	47	204	113	6	107	138	41	97
Lleida	194	35	159	83	15	68	111	20	91
Tarragona	283	56	227	126	20	106	157	36	121
COMUNIDAD VALENCIANA	1.409	349	1.060	788	190	598	621	159	462
Alicante	429	114	315	277	73	204	152	41	111
Castellón	154	35	119	99	19	80	55	16	39
Valencia	826	200	626	412	98	314	414	102	312
EXTREMADURA	407	148	259	304	119	185	103	29	74
Badajoz	273	105	168	197	80	117	76	25	51
Cáceres	134	43	91	107	39	68	27	4	23
GALICIA	1.022	229	793	679	138	541	343	91	252
A Coruña	437	105	332	293	63	230	144	42	102
Lugo	112	18	94	94	13	81	18	5	13
Ourense	100	24	76	73	17	56	27	7	20
Pontevedra	373	82	291	219	45	174	154	37	117
MADRID (Comunidad de)	2.655	605	2.050	1.040	174	866	1.615	431	1.184
MURCIA (Región de)	412	139	273	268	94	174	144	45	99
NAVARRA (Comunidad Foral de)	278	48	230	150	19	131	128	29	99
PAÍS VASCO	1.163	208	955	392	64	328	771	144	627
Álava	134	26	108	44	9	35	90	17	73
Guipúzcoa	476	77	399	156	24	132	320	53	267
Vizcaya	553	105	448	192	31	161	361	74	287
RIOJA (La)	102	16	86	59	10	49	43	6	37
CEUTA	12	4	8	8	4	4	4	0	4
MELILLA	13	5	8	12	5	7	1	0	1

(*) La cifra del Total no corresponde al Total Nacional, ya que falta este dato en Andalucía.

III. PROFESORADO Y OTRO PERSONAL EN CENTROS DOCENTES
III.1. ENSEÑANZAS DE RÉGIMEN GENERAL

CURSO 2004-05

16. Personal subalterno y de servicios

	TODOS LOS CENTROS			CENTROS PÚBLICOS			CENTROS PRIVADOS		
	Total	Hombres	Mujeres	Total	Hombres	Mujeres	Total	Hombres	Mujeres
TOTAL (*)	51.070	12.104	38.966	28.983	7.806	21.177	22.087	4.298	17.789
ANDALUCÍA
Almería
Cádiz
Córdoba
Granada
Huelva
Jaén
Málaga
Sevilla
ARAGÓN	2.113	419	1.694	1.543	314	1.229	570	105	465
Huesca	438	77	361	356	66	290	82	11	71
Teruel	233	41	192	202	37	165	31	4	27
Zaragoza	1.442	301	1.141	985	211	774	457	90	367
ASTURIAS (Principado de)	1.526	336	1.190	1.155	269	886	371	67	304
BALEARS (Illes)	1.170	180	990	600	90	510	570	90	480
CANARIAS	2.547	856	1.691	1.981	671	1.310	566	185	381
Las Palmas	1.161	418	743	896	317	579	265	101	164
Santa Cruz de Tenerife	1.386	438	948	1.085	354	731	301	84	217
CANTABRIA	813	176	637	571	133	438	242	43	199
CASTILLA Y LEÓN	3.638	868	2.770	2.462	606	1.856	1.176	262	914
Ávila	258	62	196	158	40	118	100	22	78
Burgos	462	116	346	309	82	227	153	34	119
León	640	121	519	408	73	335	232	48	184
Palencia	361	89	272	269	74	195	92	15	77
Salamanca	551	133	418	354	79	275	197	54	143
Segovia	268	58	210	225	48	177	43	10	33
Soria	212	41	171	177	40	137	35	1	34
Valladolid	587	174	413	316	101	215	271	73	198
Zamora	299	74	225	246	69	177	53	5	48
CASTILLA-LA MANCHA	2.574	674	1.900	2.097	590	1.507	477	84	393
Albacete	593	192	401	522	180	342	71	12	59
Ciudad Real	563	138	425	437	119	318	126	19	107
Cuenca	254	77	177	220	75	145	34	2	32
Guadalajara	277	56	221	223	44	179	54	12	42
Toledo	887	211	676	695	172	523	192	39	153
CATALUÑA	11.006	2.008	8.998	2.789	674	2.115	8.217	1.334	6.883
Barcelona	8.448	1.597	6.851	1.918	459	1.459	6.530	1.138	5.392
Girona	859	134	725	323	73	250	536	61	475
Lleida	662	111	551	257	58	199	405	53	352
Tarragona	1.037	166	871	291	84	207	746	82	664
COMUNIDAD VALENCIANA	4.868	1.388	3.480	3.491	1.071	2.420	1.377	317	1.060
Alicante	1.708	548	1.160	1.299	446	853	409	102	307
Castellón	529	135	394	397	113	284	132	22	110
Valencia	2.631	705	1.926	1.795	512	1.283	836	193	643
EXTREMADURA	1.867	579	1.288	1.563	497	1.066	304	82	222
Badajoz	1.166	364	802	947	299	648	219	65	154
Cáceres	701	215	486	616	198	418	85	17	68
GALICIA	4.449	1.040	3.409	3.401	852	2.549	1.048	188	860
A Coruña	1.875	432	1.443	1.401	348	1.053	474	84	390
Lugo	620	138	482	544	118	426	76	20	56
Ourense	471	116	355	373	98	275	98	18	80
Pontevedra	1.483	354	1.129	1.083	288	795	400	66	334
MADRID (Comunidad de)	7.847	1.834	6.013	3.514	804	2.710	4.333	1.030	3.303
MURCIA (Región de)	1.734	489	1.245	1.232	407	825	502	82	420
NAVARRA (Comunidad Foral de)	760	204	556	416	145	271	344	59	285
PAÍS VASCO	3.593	891	2.702	1.760	544	1.216	1.833	347	1.486
Álava	478	109	369	282	78	204	196	31	165
Guipúzcoa	1.232	259	973	602	145	457	630	114	516
Vizcaya	1.883	523	1.360	876	321	555	1.007	202	805
RIOJA (La)	403	107	296	271	89	182	132	18	114
CEUTA	77	30	47	67	28	39	10	2	8
MELILLA	85	25	60	70	22	48	15	3	12

(*) La cifra del Total no corresponde al Total Nacional, ya que falta este dato en Andalucía.

III. PROFESORADO Y OTRO PERSONAL EN CENTROS DOCENTES

III.2. Enseñanzas de Régimen Especial

1. Profesorado por tipo de centro. Todos los centros

TOTAL	Escuelas de Arte y C. Estudios Sup. Artes Plásticas y Diseño (1)	Centros EE. de la Música	Centros EE. de la Danza	Escuelas de EE. de la Música y/o Danza (2)	Escuelas de Arte Dramático	Escuelas Oficiales de Idiomas	Centros de EE. Deportivas
TOTAL	28.797	3.875	10.902	893	8.386	433	278
ANDALUCÍA	3.641	658	1.825	218	429	95	122
Almería	265	47	129	28	27	0	34
Cádiz	392	121	169	23	22	0	57
Córdoba	488	83	283	30	41	29	22
Granada	511	138	271	30	28	0	16
Huelva	171	37	90	0	21	0	23
Jaén	400	82	212	0	77	0	29
Málaga	657	62	319	62	76	36	102
Sevilla	757	88	352	45	137	30	11
ARAGÓN	913	213	492	18	0	0	190
Huesca	202	50	105	0	0	0	47
Teruel	124	35	56	0	0	0	33
Zaragoza	587	128	331	18	0	0	110
ASTURIAS (Principado de)	593	103	340	7	0	15	128
BALEARS (Illes)	474	119	240	4	0	0	111
CANARIAS	1.267	244	300	4	441	54	224
Las Palmas	697	131	153	0	260	28	125
Santa Cruz de Tenerife	570	113	147	4	181	26	99
CANTABRIA	212	29	91	15	3	0	74
CASTILLA Y LEÓN	1.341	284	715	4	0	0	338
Ávila	91	22	40	0	0	0	29
Burgos	169	34	65	4	0	0	66
León	211	41	110	0	0	0	60
Palencia	94	27	45	0	0	0	22
Salamanca	263	42	176	0	0	0	45
Segovia	106	30	50	0	0	0	26
Soria	84	26	37	0	0	0	21
Valladolid	248	39	160	0	0	0	49
Zamora	75	23	32	0	0	0	20
CASTILLA-LA MANCHA	1.088	205	416	10	260	0	197
Albacete	255	0	135	0	62	0	58
Ciudad Real	405	93	159	10	68	0	75
Cuenca	117	19	44	0	40	0	14
Guadalajara	87	10	26	0	33	0	18
Toledo	224	83	52	0	57	0	32
CATALUÑA	5.935	849	876	97	3.337	146	513
Barcelona	4.250	699	632	91	2.298	146	356
Girona	465	48	43	0	316	0	58
Lleida	527	40	66	0	287	0	45
Tarragona	693	62	135	6	436	0	54
COMUNIDAD VALENCIANA	3.026	399	1.968	214	0	20	425
Alicante	914	174	524	73	0	0	143
Castellón	426	58	292	4	0	0	72
Valencia	1.686	167	1.152	137	0	20	210
EXTREMADURA	374	31	216	0	7	0	120
Badajoz	240	31	143	0	0	0	66
Cáceres	134	0	73	0	7	0	54
GALICIA	2.127	172	903	33	681	0	338
A Coruña	789	85	341	14	212	0	137
Lugo	289	28	116	5	89	0	51
Ourense	226	28	99	0	65	0	34
Pontevedra	823	31	347	14	315	0	116
MADRID (Comunidad de)	3.531	272	1.171	179	1.277	65	567
MURCIA (Región de)	676	61	401	80	0	38	96
NAVARRA (Comunidad Foral de)	923	75	144	0	624	0	80
PAÍS VASCO	2.385	77	662	10	1.327	0	270
Álava	275	24	80	7	120	0	30
Guipúzcoa	1.119	29	271	0	729	0	74
Vizcaya	991	24	311	3	478	0	166
RIOJA (La)	175	44	90	0	0	0	41
CEUTA	35	0	22	0	0	0	13
MELILLA	81	40	30	0	0	0	11

(1) Se incluye el profesorado de Escuelas de Arte que imparte exclusivamente Bachillerato de Artes.

(2) Escuelas que imparten enseñanzas no conducentes a títulos con validez académica o profesional, reguladas por las Administraciones Educativas.

III. PROFESORADO Y OTRO PERSONAL EN CENTROS DOCENTES
 III.2. ENSEÑANZAS DE RÉGIMEN ESPECIAL

CURSO 2004-05

2. Profesorado por tipo de centro. Centros Públicos

	TOTAL	Escuelas de Arte y C. Estudios Sup. Artes Plásticas y Diseño (1)	Centros EE. de la Música	Centros EE. de la Danza	Escuelas de EE. de la Música y/o Danza (2)	Escuelas de Arte Dramático	Escuelas Oficiales de Idiomas	Centros de EE. Deportivas
TOTAL	24.131	3.636	9.073	682	6.242	379	4.030	89
ANDALUCÍA	3.413	654	1.772	208	390	95	294	0
Almería	256	47	120	28	27	0	34	0
Cádiz	389	121	169	23	19	0	57	0
Córdoba	488	83	283	30	41	29	22	0
Granada	455	138	243	30	28	0	16	0
Huelva	171	37	90	0	21	0	23	0
Jaén	385	82	205	0	69	0	29	0
Málaga	639	58	310	57	76	36	102	0
Sevilla	630	88	352	40	109	30	11	0
ARAGÓN	803	188	407	18	0	0	190	0
Huesca	202	50	105	0	0	0	47	0
Teruel	124	35	56	0	0	0	33	0
Zaragoza	477	103	246	18	0	0	110	0
ASTURIAS (Principado de)	532	103	286	0	0	15	128	0
BALEARS (Illes)	438	106	221	0	0	0	111	0
CANARIAS	1.183	244	274	0	441	0	224	0
Las Palmas	657	131	141	0	260	0	125	0
Santa Cruz de Tenerife	526	113	133	0	181	0	99	0
CANTABRIA	165	0	91	0	0	0	74	0
CASTILLA Y LEÓN	1.196	284	574	0	0	0	338	0
Ávila	91	22	40	0	0	0	29	0
Burgos	149	34	49	0	0	0	66	0
León	203	41	102	0	0	0	60	0
Palencia	94	27	45	0	0	0	22	0
Salamanca	229	42	142	0	0	0	45	0
Segovia	106	30	50	0	0	0	26	0
Soria	84	26	37	0	0	0	21	0
Valladolid	165	39	77	0	0	0	49	0
Zamora	75	23	32	0	0	0	20	0
CASTILLA-LA MANCHA	1.063	205	399	10	252	0	197	0
Albacete	255	0	135	0	62	0	58	0
Ciudad Real	405	93	159	10	68	0	75	0
Cuenca	109	19	44	0	32	0	14	0
Guadalajara	87	10	26	0	33	0	18	0
Toledo	207	83	35	0	57	0	32	0
CATALUÑA	4.486	779	772	86	2.101	146	513	89
Barcelona	3.093	629	528	86	1.348	146	356	0
Girona	356	48	43	0	207	0	58	0
Lleida	487	40	66	0	247	0	45	89
Tarragona	550	62	135	0	299	0	54	0
COMUNIDAD VALENCIANA	2.535	380	1.568	142	0	20	425	0
Alicante	895	174	510	68	0	0	143	0
Castellón	368	58	238	0	0	0	72	0
Valencia	1.272	148	820	74	0	20	210	0
EXTREMADURA	367	31	216	0	0	0	120	0
Badajoz	240	31	143	0	0	0	66	0
Cáceres	127	0	73	0	0	0	54	0
GALICIA	1.668	146	734	14	436	0	338	0
A Coruña	623	79	273	9	125	0	137	0
Lugo	248	28	89	5	75	0	51	0
Ourense	200	24	94	0	48	0	34	0
Pontevedra	597	15	278	0	188	0	116	0
MADRID (Comunidad de)	3.151	272	835	135	1.277	65	567	0
MURCIA (Región de)	612	61	355	62	0	38	96	0
NAVARRA (Comunidad Foral de)	859	75	144	0	560	0	80	0
PAÍS VASCO	1.369	24	283	7	785	0	270	0
Álava	212	24	65	7	86	0	30	0
Guipúzcoa	531	0	92	0	365	0	74	0
Vizcaya	626	0	126	0	334	0	166	0
RIOJA (La)	175	44	90	0	0	0	41	0
CEUTA	35	0	22	0	0	0	13	0
MELILLA	81	40	30	0	0	0	11	0

(1) Se incluye el profesorado de Escuelas de Arte que imparte exclusivamente Bachillerato de Artes.

(2) Escuelas que imparten enseñanzas no conducentes a títulos con validez académica o profesional, reguladas por las Administraciones Educativas.

3. Profesorado por tipo de centro. Centros Privados

	TOTAL	Escuelas de Arte y C. Estudios Sup. Artes Plásticas y Diseño	Centros EE. de la Música	Centros EE. de la Danza	Escuelas de EE. de la Música y/o Danza (1)	Escuelas de Arte Dramático	Escuelas Oficiales de Idiomas	Centros de EE. Deportivas
TOTAL	4.666	239	1.829	211	2.144	54	0	189
ANDALUCÍA	228	4	53	10	39	0	0	122
Almería	9	0	9	0	0	0	0	0
Cádiz	3	0	0	0	3	0	0	0
Córdoba	0	0	0	0	0	0	0	0
Granada	56	0	28	0	0	0	0	28
Huelva	0	0	0	0	0	0	0	0
Jaén	15	0	7	0	8	0	0	0
Málaga	18	4	9	5	0	0	0	0
Sevilla	127	0	0	5	28	0	0	94
ARAGÓN	110	25	85	0	0	0	0	0
Huesca	0	0	0	0	0	0	0	0
Teruel	0	0	0	0	0	0	0	0
Zaragoza	110	25	85	0	0	0	0	0
ASTURIAS (Principado de)	61	0	54	7	0	0	0	0
BALEARS (Illes)	36	13	19	4	0	0	0	0
CANARIAS	84	0	26	4	0	54	0	0
Las Palmas	40	0	12	0	0	28	0	0
Santa Cruz de Tenerife	44	0	14	4	0	26	0	0
CANTABRIA	47	29	0	15	3	0	0	0
CASTILLA Y LEÓN	145	0	141	4	0	0	0	0
Ávila	0	0	0	0	0	0	0	0
Burgos	20	0	16	4	0	0	0	0
León	8	0	8	0	0	0	0	0
Palencia	0	0	0	0	0	0	0	0
Salamanca	34	0	34	0	0	0	0	0
Segovia	0	0	0	0	0	0	0	0
Soria	0	0	0	0	0	0	0	0
Valladolid	83	0	83	0	0	0	0	0
Zamora	0	0	0	0	0	0	0	0
CASTILLA-LA MANCHA	25	0	17	0	8	0	0	0
Albacete	0	0	0	0	0	0	0	0
Ciudad Real	0	0	0	0	0	0	0	0
Cuenca	8	0	0	0	8	0	0	0
Guadalajara	0	0	0	0	0	0	0	0
Toledo	17	0	17	0	0	0	0	0
CATALUÑA	1.449	70	104	11	1.236	0	0	28
Barcelona	1.157	70	104	5	950	0	0	28
Girona	109	0	0	0	109	0	0	0
Lleida	40	0	0	0	40	0	0	0
Tarragona	143	0	0	6	137	0	0	0
COMUNIDAD VALENCIANA	491	19	400	72	0	0	0	0
Alicante	19	0	14	5	0	0	0	0
Castellón	58	0	54	4	0	0	0	0
Valencia	414	19	332	63	0	0	0	0
EXTREMADURA	7	0	0	0	7	0	0	0
Badajoz	0	0	0	0	0	0	0	0
Cáceres	7	0	0	0	7	0	0	0
GALICIA	459	26	169	19	245	0	0	0
A Coruña	166	6	68	5	87	0	0	0
Lugo	41	0	27	0	14	0	0	0
Ourense	26	4	5	0	17	0	0	0
Pontevedra	226	16	69	14	127	0	0	0
MADRID (Comunidad de)	380	0	336	44	0	0	0	0
MURCIA (Región de)	64	0	46	18	0	0	0	0
NAVARRA (Comunidad Foral de)	64	0	0	0	64	0	0	0
PAÍS VASCO	1.016	53	379	3	542	0	0	39
Álava	63	0	15	0	34	0	0	14
Guipúzcoa	588	29	179	0	364	0	0	16
Vizcaya	365	24	185	3	144	0	0	9
RIOJA (La)	0	0	0	0	0	0	0	0
CEUTA	0	0	0	0	0	0	0	0
MELILLA	0	0	0	0	0	0	0	0

(1) Escuelas que imparten enseñanzas no conducentes a títulos con validez académica o profesional, reguladas por las Administraciones Educativas.

4. Profesorado de Enseñanzas Artísticas por cuerpo/ categoría. Centros públicos (1)

	Total		Catedrat. de Música y Artes Escénicas		Prof. de Música y Artes Escénicas		Prof. de Artes Plásticas y Diseño		Prof. E. Secundaria		Maestro Taller de Artes Plást. y Diseño		Otro profesorado	
	Total	Mujeres	Total	Mujeres	Total	Mujeres	Total	Mujeres	Total	Mujeres	Total	Mujeres	Total	Mujeres
TOTAL	13.859	5.907	392	128	8.346	3.525	2.165	960	830	432	799	330	1.327	532
ANDALUCÍA	2.729	1.159	0	0	2.058	877	354	139	0	0	176	79	141	64
Almería	195	88	0	0	148	69	26	12	0	0	10	3	11	4
Cádiz	313	133	0	0	192	81	58	24	0	0	26	13	37	15
Córdoba	425	176	0	0	342	139	49	20	0	0	26	13	8	4
Granada	411	183	0	0	270	117	69	31	0	0	42	21	30	14
Huelva	127	48	0	0	89	30	21	8	0	0	8	4	9	6
Jaén	287	111	0	0	204	81	36	13	0	0	26	7	21	10
Málaga	461	219	0	0	397	193	37	10	0	0	12	8	15	8
Sevilla	510	201	0	0	416	167	58	21	0	0	26	10	10	3
ARAGÓN	613	286	54	17	320	144	131	71	29	18	24	14	55	22
Huesca	155	90	0	0	102	50	36	25	9	7	4	4	4	4
Teruel	91	33	0	0	56	22	26	7	5	3	3	1	1	0
Zaragoza	367	163	54	17	162	72	69	39	15	8	17	9	50	18
ASTURIAS (Principado de)	404	183	1	1	155	73	64	29	111	57	18	5	55	18
BALEARS (Illes)	327	125	5	1	212	74	46	17	18	13	18	6	28	14
CANARIAS	518	255	0	0	274	134	138	70	34	20	65	27	7	4
Las Palmas	272	129	0	0	141	67	75	39	17	6	35	15	4	2
Santa Cruz de Tenerife	246	126	0	0	133	67	63	31	17	14	30	12	3	2
CANTABRIA	91	46	0	0	59	36	0	0	0	0	0	0	32	10
CASTILLA Y LEÓN	858	393	57	16	309	141	129	57	230	123	81	39	52	17
Ávila	62	28	0	0	40	18	12	5	3	2	7	3	0	0
Burgos	83	44	0	0	0	0	15	5	56	34	10	5	2	0
León	143	79	0	0	60	27	15	8	50	31	15	10	3	3
Palencia	72	39	0	0	45	24	13	8	7	3	6	4	1	0
Salamanca	184	70	57	16	77	34	16	7	12	3	14	4	8	6
Segovia	80	37	0	0	50	24	13	3	7	4	8	6	2	0
Soria	63	31	0	0	37	14	13	8	6	4	6	4	1	1
Valladolid	116	38	0	0	0	0	21	8	51	21	9	2	35	7
Zamora	55	27	0	0	0	0	11	5	38	21	6	1	0	0
CASTILLA-LA MANCHA	614	258	8	4	384	145	104	48	47	25	46	17	25	19
Albacete	135	55	8	4	123	47	0	0	0	0	0	0	4	4
Ciudad Real	262	111	0	0	158	61	58	27	15	8	17	5	14	10
Cuenca	63	30	0	0	44	18	9	7	7	4	1	0	2	1
Guadalajara	36	19	0	0	26	14	3	1	7	4	0	0	0	0
Toledo	118	43	0	0	33	5	34	13	18	9	28	12	5	4
CATALUÑA	1.872	756	12	4	766	277	624	283	0	0	119	47	351	145
Barcelona	1.389	553	12	4	563	197	506	233	0	0	98	41	210	78
Girona	91	42	0	0	18	13	35	16	0	0	5	1	33	12
Lleida	195	79	0	0	64	19	34	15	0	0	6	1	91	44
Tarragona	197	82	0	0	121	48	49	19	0	0	10	4	17	11
COMUNIDAD VALENCIANA	2.110	869	48	14	1.508	603	197	90	103	51	61	26	193	85
Alicante	752	350	5	1	538	243	36	17	101	49	18	9	54	31
Castellón	296	102	3	0	233	73	47	21	2	2	9	4	2	2
Valencia	1.062	417	40	13	737	287	114	52	0	0	34	13	137	52
EXTREMADURA	247	94	1	0	192	76	15	6	25	8	7	2	7	2
Badajoz	174	74	0	0	143	65	15	6	8	1	7	2	1	0
Cáceres	73	20	1	0	49	11	0	0	17	7	0	0	6	2
GALICIA	894	342	6	2	471	190	70	27	7	5	59	19	281	99
La Coruña	361	131	1	0	195	78	32	11	0	0	40	14	93	28
Lugo	122	51	0	0	53	24	15	6	0	0	12	4	42	17
Orense	118	40	0	0	55	22	16	5	0	0	6	1	41	12
Pontevedra	293	120	5	2	168	66	7	5	7	5	1	0	105	42
MADRID (Comunidad de)	1.307	568	103	36	826	360	150	71	99	49	81	33	48	19
MURCIA (Región de)	516	233	81	24	297	154	36	11	86	38	11	4	5	2
NAVARRA (Comunidad Foral de)	219	88	14	8	90	35	35	14	22	13	17	8	41	10
PAÍS VASCO	314	155	0	0	290	145	19	9	0	0	5	1	0	0
Álava	96	44	0	0	72	34	19	9	0	0	5	1	0	0
Guipúzcoa	92	40	0	0	92	40	0	0	0	0	0	0	0	0
Vizcaya	126	71	0	0	126	71	0	0	0	0	0	0	0	0
RIOJA (La)	134	61	0	0	85	41	28	10	9	6	6	2	6	2
CEUTA	22	10	2	1	20	9	0	0	0	0	0	0	0	0
MELILLA	70	26	0	0	30	11	25	8	10	6	5	1	0	0

(1) Se incluye también el profesorado de Escuelas de Arte que imparte exclusivamente Bachillerato de Artes.

III. PROFESORADO Y OTRO PERSONAL EN CENTROS DOCENTES
 III.2. ENSEÑANZAS DE RÉGIMEN ESPECIAL

CURSO 2004-05

5. Profesorado de las Escuelas Oficiales de Idiomas por cuerpo/ categoría

	Total		Prof.de Escuelas Oficiales de Idiomas		Prof. E. Secundaria		Profesor Auxiliar Extranjero		Otro profesorado	
	Total	Mujeres	Total	Mujeres	Total	Mujeres	Total	Mujeres	Total	Mujeres
TOTAL	4.030	2.963	3.536	2.602	68	45	113	81	313	235
ANDALUCÍA	294	213	272	197	0	0	5	2	17	14
Almería	34	22	34	22	0	0	0	0	0	0
Cádiz	57	43	57	43	0	0	0	0	0	0
Córdoba	22	16	18	13	0	0	0	0	4	3
Granada	16	12	12	9	0	0	1	1	3	2
Huelva	23	17	18	14	0	0	2	0	3	3
Jaén	29	21	25	18	0	0	1	0	3	3
Málaga	102	74	98	71	0	0	0	0	4	3
Sevilla	11	8	10	7	0	0	1	1	0	0
ARAGÓN	190	142	172	127	0	0	13	11	5	4
Huesca	47	39	38	30	0	0	6	6	3	3
Teruel	33	23	31	22	0	0	2	1	0	0
Zaragoza	110	80	103	75	0	0	5	4	2	1
ASTURIAS (Principado de)	128	108	116	98	0	0	8	6	4	4
BALEARS (Illes)	111	80	69	48	0	0	9	6	33	26
CANARIAS	224	169	215	165	9	4	0	0	0	0
Las Palmas	125	90	119	88	6	2	0	0	0	0
Santa Cruz de Tenerife	99	79	96	77	3	2	0	0	0	0
CANTABRIA	74	54	59	45	0	0	8	3	7	6
CASTILLA Y LEÓN	338	255	297	221	0	0	14	12	27	22
Ávila	29	25	19	16	0	0	2	1	8	8
Burgos	66	48	56	39	0	0	3	3	7	6
León	60	45	59	44	0	0	1	1	0	0
Palencia	22	17	21	16	0	0	1	1	0	0
Salamanca	45	35	45	35	0	0	0	0	0	0
Segovia	26	22	25	21	0	0	1	1	0	0
Soria	21	13	20	12	0	0	1	1	0	0
Valladolid	49	36	34	25	0	0	3	3	12	8
Zamora	20	14	18	13	0	0	2	1	0	0
CASTILLA-LA MANCHA	197	125	187	117	0	0	2	2	8	6
Albacete	58	34	54	31	0	0	1	1	3	2
Ciudad Real	75	48	75	48	0	0	0	0	0	0
Cuenca	14	10	9	6	0	0	1	1	4	3
Guadalajara	18	12	17	11	0	0	0	0	1	1
Toledo	32	21	32	21	0	0	0	0	0	0
CATALUÑA	513	380	485	371	0	0	14	5	14	4
Barcelona	356	252	331	245	0	0	11	3	14	4
Girona	58	45	58	45	0	0	0	0	0	0
Lleida	45	39	44	38	0	0	1	1	0	0
Tarragona	54	44	52	43	0	0	2	1	0	0
COMUNIDAD VALENCIANA	425	309	356	253	13	7	2	2	54	47
Alicante	143	104	128	91	1	0	0	0	14	13
Castellón	72	57	33	25	4	2	0	0	35	30
Valencia	210	148	195	137	8	5	2	2	5	4
EXTREMADURA	120	83	110	77	0	0	3	3	7	3
Badajoz	66	42	59	38	0	0	1	1	6	3
Cáceres	54	41	51	39	0	0	2	2	1	0
GALICIA	338	239	243	168	36	26	19	16	40	29
La Coruña	137	103	109	82	21	15	7	6	0	0
Lugo	51	38	16	13	10	6	3	3	22	16
Orense	34	24	25	17	4	4	3	2	2	1
Pontevedra	116	74	93	56	1	1	6	5	16	12
MADRID (Comunidad de)	567	425	493	371	0	0	5	4	69	50
MURCIA (Región de)	96	71	87	65	0	0	1	1	8	5
NAVARRA (Comunidad Foral de)	80	55	50	32	10	8	0	0	20	15
PAÍS VASCO	270	205	266	202	0	0	4	3	0	0
Álava	30	23	30	23	0	0	0	0	0	0
Guipúzcoa	74	53	71	51	0	0	3	2	0	0
Vizcaya	166	129	165	128	0	0	1	1	0	0
RIOJA (La)	41	34	36	30	0	0	5	4	0	0
CEUTA	13	7	12	6	0	0	1	1	0	0
MELILLA	11	9	11	9	0	0	0	0	0	0

6. Profesorado de Artes Plásticas y Diseño por sexo (1)

	TODOS LOS CENTROS			CENTROS PÚBLICOS			CENTROS PRIVADOS		
	Total	Hombres	Mujeres	Total	Hombres	Mujeres	Total	Hombres	Mujeres
TOTAL	3.875	2.100	1.775	3.636	1.984	1.652	239	116	123
ANDALUCÍA	658	379	279	654	378	276	4	1	3
Almería	47	28	19	47	28	19	0	0	0
Cádiz	121	69	52	121	69	52	0	0	0
Córdoba	83	46	37	83	46	37	0	0	0
Granada	138	73	65	138	73	65	0	0	0
Huelva	37	19	18	37	19	18	0	0	0
Jaén	82	53	29	82	53	29	0	0	0
Málaga	62	36	26	58	35	23	4	1	3
Sevilla	88	55	33	88	55	33	0	0	0
ARAGÓN	213	99	114	188	83	105	25	16	9
Huesca	50	13	37	50	13	37	0	0	0
Teruel	35	24	11	35	24	11	0	0	0
Zaragoza	128	62	66	103	46	57	25	16	9
ASTURIAS (Principado de)	103	55	48	103	55	48	0	0	0
BALEARS (Illes)	119	64	55	106	60	46	13	4	9
CANARIAS	244	123	121	244	123	121	0	0	0
Las Palmas	131	69	62	131	69	62	0	0	0
Santa Cruz de Tenerife	113	54	59	113	54	59	0	0	0
CANTABRIA	29	12	17	0	0	0	29	12	17
CASTILLA Y LEÓN	284	149	135	284	149	135	0	0	0
Ávila	22	12	10	22	12	10	0	0	0
Burgos	34	19	15	34	19	15	0	0	0
León	41	16	25	41	16	25	0	0	0
Palencia	27	12	15	27	12	15	0	0	0
Salamanca	42	28	14	42	28	14	0	0	0
Segovia	30	17	13	30	17	13	0	0	0
Soria	26	9	17	26	9	17	0	0	0
Valladolid	39	25	14	39	25	14	0	0	0
Zamora	23	11	12	23	11	12	0	0	0
CASTILLA-LA MANCHA	205	109	96	205	109	96	0	0	0
Albacete	0	0	0	0	0	0	0	0	0
Ciudad Real	93	51	42	93	51	42	0	0	0
Cuenca	19	7	12	19	7	12	0	0	0
Guadalajara	10	5	5	10	5	5	0	0	0
Toledo	83	46	37	83	46	37	0	0	0
CATALUÑA	849	465	384	779	432	347	70	33	37
Barcelona	699	377	322	629	344	285	70	33	37
Girona	48	26	22	48	26	22	0	0	0
Lleida	40	24	16	40	24	16	0	0	0
Tarragona	62	38	24	62	38	24	0	0	0
COMUNIDAD VALENCIANA	399	211	188	380	202	178	19	9	10
Alicante	174	88	86	174	88	86	0	0	0
Castellón	58	31	27	58	31	27	0	0	0
Valencia	167	92	75	148	83	65	19	9	10
EXTREMADURA	31	22	9	31	22	9	0	0	0
Badajoz	31	22	9	31	22	9	0	0	0
Cáceres	0	0	0	0	0	0	0	0	0
GALICIA	172	102	70	146	87	59	26	15	11
A Coruña	85	51	34	79	48	31	6	3	3
Lugo	28	17	11	28	17	11	0	0	0
Ourense	28	19	9	24	17	7	4	2	2
Pontevedra	31	15	16	15	5	10	16	10	6
MADRID (Comunidad de)	272	142	130	272	142	130	0	0	0
MURCIA (Región de)	61	37	24	61	37	24	0	0	0
NAVARRA (Comunidad Foral de)	75	40	35	75	40	35	0	0	0
PAÍS VASCO	77	40	37	24	14	10	53	26	27
Álava	24	14	10	24	14	10	0	0	0
Guipúzcoa	29	17	12	0	0	0	29	17	12
Vizcaya	24	9	15	0	0	0	24	9	15
RIOJA (La)	44	26	18	44	26	18	0	0	0
CEUTA	0	0	0	0	0	0	0	0	0
MELILLA	40	25	15	40	25	15	0	0	0

(1) Se incluye también el profesorado de Escuelas de Arte que imparte exclusivamente Bachillerato de Artes.

7. Profesorado de Artes Plásticas y Diseño por dedicación (1)

	TODOS LOS CENTROS			CENTROS PÚBLICOS			CENTROS PRIVADOS		
	Total	Completa	Parcial	Total	Completa	Parcial	Total	Completa	Parcial
TOTAL	3.875	3.078	797	3.636	3.015	621	239	63	176
ANDALUCÍA	658	616	42	654	612	42	4	4	0
Almería	47	44	3	47	44	3	0	0	0
Cádiz	121	114	7	121	114	7	0	0	0
Córdoba	83	63	20	83	63	20	0	0	0
Granada	138	130	8	138	130	8	0	0	0
Huelva	37	37	0	37	37	0	0	0	0
Jaén	82	81	1	82	81	1	0	0	0
Málaga	62	60	2	58	56	2	4	4	0
Sevilla	88	87	1	88	87	1	0	0	0
ARAGÓN	213	149	64	188	149	39	25	0	25
Huesca	50	39	11	50	39	11	0	0	0
Teruel	35	28	7	35	28	7	0	0	0
Zaragoza	128	82	46	103	82	21	25	0	25
ASTURIAS (Principado de)	103	90	13	103	90	13	0	0	0
BALEARS (Illes)	119	81	38	106	81	25	13	0	13
CANARIAS	244	233	11	244	233	11	0	0	0
Las Palmas	131	129	2	131	129	2	0	0	0
Santa Cruz de Tenerife	113	104	9	113	104	9	0	0	0
CANTABRIA	29	5	24	0	0	0	29	5	24
CASTILLA Y LEÓN	284	249	35	284	249	35	0	0	0
Ávila	22	20	2	22	20	2	0	0	0
Burgos	34	30	4	34	30	4	0	0	0
León	41	35	6	41	35	6	0	0	0
Palencia	27	24	3	27	24	3	0	0	0
Salamanca	42	42	0	42	42	0	0	0	0
Segovia	30	25	5	30	25	5	0	0	0
Soria	26	16	10	26	16	10	0	0	0
Valladolid	39	35	4	39	35	4	0	0	0
Zamora	23	22	1	23	22	1	0	0	0
CASTILLA-LA MANCHA	205	185	20	205	185	20	0	0	0
Albacete	0	0	0	0	0	0	0	0	0
Ciudad Real	93	85	8	93	85	8	0	0	0
Cuenca	19	16	3	19	16	3	0	0	0
Guadalajara	10	8	2	10	8	2	0	0	0
Toledo	83	76	7	83	76	7	0	0	0
CATALUÑA	849	429	420	779	415	364	70	14	56
Barcelona	699	331	368	629	317	312	70	14	56
Girona	48	23	25	48	23	25	0	0	0
Lleida	40	32	8	40	32	8	0	0	0
Tarragona	62	43	19	62	43	19	0	0	0
COMUNIDAD VALENCIANA	399	352	47	380	348	32	19	4	15
Alicante	174	153	21	174	153	21	0	0	0
Castellón	58	54	4	58	54	4	0	0	0
Valencia	167	145	22	148	141	7	19	4	15
EXTREMADURA	31	31	0	31	31	0	0	0	0
Badajoz	31	31	0	31	31	0	0	0	0
Cáceres	0	0	0	0	0	0	0	0	0
GALICIA	172	163	9	146	146	0	26	17	9
A Coruña	85	85	0	79	79	0	6	6	0
Lugo	28	28	0	28	28	0	0	0	0
Ourense	28	25	3	24	24	0	4	1	3
Pontevedra	31	25	6	15	15	0	16	10	6
MADRID (Comunidad de) (1)	272	253	19	272	253	19	0	0	0
MURCIA (Región de)	61	60	1	61	60	1	0	0	0
NAVARRA (Comunidad Foral de)	75	64	11	75	64	11	0	0	0
PAÍS VASCO	77	42	35	24	23	1	53	19	34
Álava	24	23	1	24	23	1	0	0	0
Guipúzcoa	29	14	15	0	0	0	29	14	15
Vizcaya	24	5	19	0	0	0	24	5	19
RIOJA (La)	44	43	1	44	43	1	0	0	0
CEUTA	0	0	0	0	0	0	0	0	0
MELILLA	40	33	7	40	33	7	0	0	0

(1) Se incluye también el profesorado de Escuelas de Arte que imparte exclusivamente Bachillerato de Artes.

8. Profesorado de Enseñanzas de la Música por sexo (1)

	TODOS LOS CENTROS			CENTROS PÚBLICOS			CENTROS PRIVADOS		
	Total	Hombres	Mujeres	Total	Hombres	Mujeres	Total	Hombres	Mujeres
TOTAL	10.902	6.411	4.491	9.073	5.496	3.577	1.829	915	914
ANDALUCÍA	1.825	1.119	706	1.772	1.094	678	53	25	28
Almería	129	76	53	120	73	47	9	3	6
Cádiz	169	105	64	169	105	64	0	0	0
Córdoba	283	183	100	283	183	100	0	0	0
Granada	271	163	108	243	148	95	28	15	13
Huelva	90	60	30	90	60	30	0	0	0
Jaén	212	127	85	205	123	82	7	4	3
Málaga	319	178	141	310	175	135	9	3	6
Sevilla	352	227	125	352	227	125	0	0	0
ARAGÓN	492	266	226	407	233	174	85	33	52
Huesca	105	52	53	105	52	53	0	0	0
Teruel	56	34	22	56	34	22	0	0	0
Zaragoza	331	180	151	246	147	99	85	33	52
ASTURIAS (Principado de)	340	183	157	286	159	127	54	24	30
BALEARS (Illes)	240	150	90	221	142	79	19	8	11
CANARIAS	300	158	142	274	140	134	26	18	8
Las Palmas	153	86	67	141	74	67	12	12	0
Santa Cruz de Tenerife	147	72	75	133	66	67	14	6	8
CANTABRIA	91	45	46	91	45	46	0	0	0
CASTILLA Y LEÓN	715	368	347	574	316	258	141	52	89
Ávila	40	22	18	40	22	18	0	0	0
Burgos	65	23	42	49	20	29	16	3	13
León	110	49	61	102	48	54	8	1	7
Palencia	45	21	24	45	21	24	0	0	0
Salamanca	176	101	75	142	86	56	34	15	19
Segovia	50	26	24	50	26	24	0	0	0
Soria	37	23	14	37	23	14	0	0	0
Valladolid	160	86	74	77	53	24	83	33	50
Zamora	32	17	15	32	17	15	0	0	0
CASTILLA-LA MANCHA	416	259	157	399	244	155	17	15	2
Albacete	135	80	55	135	80	55	0	0	0
Ciudad Real	159	97	62	159	97	62	0	0	0
Cuenca	44	26	18	44	26	18	0	0	0
Guadalajara	26	12	14	26	12	14	0	0	0
Toledo	52	44	8	35	29	6	17	15	2
CATALUÑA	876	572	304	772	501	271	104	71	33
Barcelona	632	425	207	528	354	174	104	71	33
Girona	43	23	20	43	23	20	0	0	0
Lleida	66	47	19	66	47	19	0	0	0
Tarragona	135	77	58	135	77	58	0	0	0
COMUNIDAD VALENCIANA	1.968	1.214	754	1.568	991	577	400	223	177
Alicante	524	304	220	510	296	214	14	8	6
Castellón	292	196	96	238	163	75	54	33	21
Valencia	1.152	714	438	820	532	288	332	182	150
EXTREMADURA	216	131	85	216	131	85	0	0	0
Badajoz	143	78	65	143	78	65	0	0	0
Cáceres	73	53	20	73	53	20	0	0	0
GALICIA	903	566	337	734	463	271	169	103	66
A Coruña	341	223	118	273	181	92	68	42	26
Lugo	116	69	47	89	53	36	27	16	11
Ourense	99	63	36	94	61	33	5	2	3
Pontevedra	347	211	136	278	168	110	69	43	26
MADRID (Comunidad de)	1.171	652	519	835	514	321	336	138	198
MURCIA (Región de)	401	229	172	355	211	144	46	18	28
NAVARRA (Comunidad Foral de)	144	91	53	144	91	53	0	0	0
PAÍS VASCO	662	330	332	283	143	140	379	187	192
Álava	80	42	38	65	36	29	15	6	9
Guipúzcoa	271	183	88	92	52	40	179	131	48
Vizcaya	311	105	206	126	55	71	185	50	135
RIOJA (La)	90	47	43	90	47	43	0	0	0
CEUTA	22	12	10	22	12	10	0	0	0
MELILLA	30	19	11	30	19	11	0	0	0

(1) No incluye los profesores que imparten enseñanzas no conducentes a títulos con validez académica o profesional, impartidas por escuelas reguladas por las Administraciones Educativas.

9. Profesorado de Enseñanzas de la Música por dedicación (1)

	TODOS LOS CENTROS			CENTROS PÚBLICOS			CENTROS PRIVADOS		
	Total	Completa	Parcial	Total	Completa	Parcial	Total	Completa	Parcial
TOTAL	10.902	7.456	3.446	9.073	7.094	1.979	1.829	362	1.467
ANDALUCÍA	1.825	1.724	101	1.772	1.715	57	53	9	44
Almería	129	120	9	120	120	0	9	0	9
Cádiz	169	167	2	169	167	2	0	0	0
Córdoba	283	271	12	283	271	12	0	0	0
Granada	271	240	31	243	233	10	28	7	21
Huelva	90	90	0	90	90	0	0	0	0
Jaén	212	206	6	205	204	1	7	2	5
Málaga	319	298	21	310	298	12	9	0	9
Sevilla	352	332	20	352	332	20	0	0	0
ARAGÓN	492	309	183	407	294	113	85	15	70
Huesca	105	82	23	105	82	23	0	0	0
Teruel	56	45	11	56	45	11	0	0	0
Zaragoza	331	182	149	246	167	79	85	15	70
ASTURIAS (Principado de)	340	226	114	286	224	62	54	2	52
BALEARS (Illes)	240	137	103	221	136	85	19	1	18
CANARIAS	300	238	62	274	212	62	26	26	0
Las Palmas	153	124	29	141	112	29	12	12	0
Santa Cruz de Tenerife	147	114	33	133	100	33	14	14	0
CANTABRIA	91	75	16	91	75	16	0	0	0
CASTILLA Y LEÓN	715	459	256	574	441	133	141	18	123
Ávila	40	35	5	40	35	5	0	0	0
Burgos	65	23	42	49	21	28	16	2	14
León	110	87	23	102	87	15	8	0	8
Palencia	45	33	12	45	33	12	0	0	0
Salamanca	176	126	50	142	114	28	34	12	22
Segovia	50	46	4	50	46	4	0	0	0
Soria	37	31	6	37	31	6	0	0	0
Valladolid	160	46	114	77	42	35	83	4	79
Zamora	32	32	0	32	32	0	0	0	0
CASTILLA-LA MANCHA	416	321	95	399	320	79	17	1	16
Albacete	135	120	15	135	120	15	0	0	0
Ciudad Real	159	127	32	159	127	32	0	0	0
Cuenca	44	29	15	44	29	15	0	0	0
Guadalajara	26	19	7	26	19	7	0	0	0
Toledo	52	26	26	35	25	10	17	1	16
CATALUÑA	876	337	539	772	335	437	104	2	102
Barcelona	632	228	404	528	226	302	104	2	102
Girona	43	19	24	43	19	24	0	0	0
Lleida	66	40	26	66	40	26	0	0	0
Tarragona	135	50	85	135	50	85	0	0	0
COMUNIDAD VALENCIANA	1.968	1.185	783	1.568	1.156	412	400	29	371
Alicante	524	344	180	510	344	166	14	0	14
Castellón	292	190	102	238	187	51	54	3	51
Valencia	1.152	651	501	820	625	195	332	26	306
EXTREMADURA	216	195	21	216	195	21	0	0	0
Badajoz	143	123	20	143	123	20	0	0	0
Cáceres	73	72	1	73	72	1	0	0	0
GALICIA	903	754	149	734	662	72	169	92	77
A Coruña	341	297	44	273	260	13	68	37	31
Lugo	116	105	11	89	89	0	27	16	11
Ourense	99	76	23	94	71	23	5	5	0
Pontevedra	347	276	71	278	242	36	69	34	35
MADRID (Comunidad de) (1)	1.171	808	363	835	731	104	336	77	259
MURCIA (Región de)	401	245	156	355	243	112	46	2	44
NAVARRA (Comunidad Foral de)	144	94	50	144	94	50	0	0	0
PAÍS VASCO	662	222	440	283	134	149	379	88	291
Álava	80	44	36	65	44	21	15	0	15
Guipúzcoa	271	96	175	92	39	53	179	57	122
Vizcaya	311	82	229	126	51	75	185	31	154
RIOJA (La)	90	81	9	90	81	9	0	0	0
CEUTA	22	22	0	22	22	0	0	0	0
MELILLA	30	24	6	30	24	6	0	0	0

(1) No incluye los profesores que imparten enseñanzas no conducentes a títulos con validez académica o profesional, impartidas por escuelas reguladas por las Administraciones Educativas.

10. Profesorado de Enseñanzas de la Danza por sexo (1)

	TODOS LOS CENTROS			CENTROS PÚBLICOS			CENTROS PRIVADOS		
	Total	Hombres	Mujeres	Total	Hombres	Mujeres	Total	Hombres	Mujeres
TOTAL	893	248	645	682	214	468	211	34	177
ANDALUCÍA	218	51	167	208	49	159	10	2	8
Almería	28	6	22	28	6	22	0	0	0
Cádiz	23	6	17	23	6	17	0	0	0
Córdoba	30	5	25	30	5	25	0	0	0
Granada	30	7	23	30	7	23	0	0	0
Huelva	0	0	0	0	0	0	0	0	0
Jaén	0	0	0	0	0	0	0	0	0
Málaga	62	15	47	57	14	43	5	1	4
Sevilla	45	12	33	40	11	29	5	1	4
ARAGÓN	18	11	7	18	11	7	0	0	0
Huesca	0	0	0	0	0	0	0	0	0
Teruel	0	0	0	0	0	0	0	0	0
Zaragoza	18	11	7	18	11	7	0	0	0
ASTURIAS (Principado de)	7	1	6	0	0	0	7	1	6
BALEARS (Illes)	4	1	3	0	0	0	4	1	3
CANARIAS	4	0	4	0	0	0	4	0	4
Las Palmas	0	0	0	0	0	0	0	0	0
Santa Cruz de Tenerife	4	0	4	0	0	0	4	0	4
CANTABRIA	15	1	14	0	0	0	15	1	14
CASTILLA Y LEÓN	4	1	3	0	0	0	4	1	3
Ávila	0	0	0	0	0	0	0	0	0
Burgos	4	1	3	0	0	0	4	1	3
León	0	0	0	0	0	0	0	0	0
Palencia	0	0	0	0	0	0	0	0	0
Salamanca	0	0	0	0	0	0	0	0	0
Segovia	0	0	0	0	0	0	0	0	0
Soria	0	0	0	0	0	0	0	0	0
Valladolid	0	0	0	0	0	0	0	0	0
Zamora	0	0	0	0	0	0	0	0	0
CASTILLA-LA MANCHA	10	3	7	10	3	7	0	0	0
Albacete	0	0	0	0	0	0	0	0	0
Ciudad Real	10	3	7	10	3	7	0	0	0
Cuenca	0	0	0	0	0	0	0	0	0
Guadalajara	0	0	0	0	0	0	0	0	0
Toledo	0	0	0	0	0	0	0	0	0
CATALUÑA	97	47	50	86	45	41	11	2	9
Barcelona	91	45	46	86	45	41	5	0	5
Girona	0	0	0	0	0	0	0	0	0
Lleida	0	0	0	0	0	0	0	0	0
Tarragona	6	2	4	0	0	0	6	2	4
COMUNIDAD VALENCIANA	214	44	170	142	36	106	72	8	64
Alicante	73	19	54	68	18	50	5	1	4
Castellón	4	1	3	0	0	0	4	1	3
Valencia	137	24	113	74	18	56	63	6	57
EXTREMADURA	0	0	0	0	0	0	0	0	0
Badajoz	0	0	0	0	0	0	0	0	0
Cáceres	0	0	0	0	0	0	0	0	0
GALICIA	33	6	27	14	2	12	19	4	15
A Coruña	14	3	11	9	1	8	5	2	3
Lugo	5	1	4	5	1	4	0	0	0
Ourense	0	0	0	0	0	0	0	0	0
Pontevedra	14	2	12	0	0	0	14	2	12
MADRID (Comunidad de)	179	63	116	135	49	86	44	14	30
MURCIA (Región de)	80	17	63	62	17	45	18	0	18
NAVARRA (Comunidad Foral de)	0	0	0	0	0	0	0	0	0
PAÍS VASCO	10	2	8	7	2	5	3	0	3
Álava	7	2	5	7	2	5	0	0	0
Guipúzcoa	0	0	0	0	0	0	0	0	0
Vizcaya	3	0	3	0	0	0	3	0	3
RIOJA (La)	0	0	0	0	0	0	0	0	0
CEUTA	0	0	0	0	0	0	0	0	0
MELILLA	0	0	0	0	0	0	0	0	0

(1) No incluye los profesores que imparten enseñanzas no conducentes a títulos con validez académica o profesional, impartidas por escuelas reguladas por las Administraciones Educativas.

11. Profesorado de Enseñanzas de la Danza por dedicación (1)

	TODOS LOS CENTROS			CENTROS PÚBLICOS			CENTROS PRIVADOS		
	Total	Completa	Parcial	Total	Completa	Parcial	Total	Completa	Parcial
TOTAL	893	660	233	682	597	85	211	63	148
ANDALUCÍA	218	206	12	208	206	2	10	0	10
Almería	28	28	0	28	28	0	0	0	0
Cádiz	23	23	0	23	23	0	0	0	0
Córdoba	30	30	0	30	30	0	0	0	0
Granada	30	30	0	30	30	0	0	0	0
Huelva	0	0	0	0	0	0	0	0	0
Jaén	0	0	0	0	0	0	0	0	0
Málaga	62	57	5	57	57	0	5	0	5
Sevilla	45	38	7	40	38	2	5	0	5
ARAGÓN	18	15	3	18	15	3	0	0	0
Huesca	0	0	0	0	0	0	0	0	0
Teruel	0	0	0	0	0	0	0	0	0
Zaragoza	18	15	3	18	15	3	0	0	0
ASTURIAS (Principado de)	7	1	6	0	0	0	7	1	6
BALEARS (Illes)	4	4	0	0	0	0	4	4	0
CANARIAS	4	4	0	0	0	0	4	4	0
Las Palmas	0	0	0	0	0	0	0	0	0
Santa Cruz de Tenerife	4	4	0	0	0	0	4	4	0
CANTABRIA	15	6	9	0	0	0	15	6	9
CASTILLA Y LEÓN	4	3	1	0	0	0	4	3	1
Ávila	0	0	0	0	0	0	0	0	0
Burgos	4	3	1	0	0	0	4	3	1
León	0	0	0	0	0	0	0	0	0
Palencia	0	0	0	0	0	0	0	0	0
Salamanca	0	0	0	0	0	0	0	0	0
Segovia	0	0	0	0	0	0	0	0	0
Soria	0	0	0	0	0	0	0	0	0
Valladolid	0	0	0	0	0	0	0	0	0
Zamora	0	0	0	0	0	0	0	0	0
CASTILLA-LA MANCHA	10	7	3	10	7	3	0	0	0
Albacete	0	0	0	0	0	0	0	0	0
Ciudad Real	10	7	3	10	7	3	0	0	0
Cuenca	0	0	0	0	0	0	0	0	0
Guadalajara	0	0	0	0	0	0	0	0	0
Toledo	0	0	0	0	0	0	0	0	0
CATALUÑA	97	40	57	86	34	52	11	6	5
Barcelona	91	39	52	86	34	52	5	5	0
Girona	0	0	0	0	0	0	0	0	0
Lleida	0	0	0	0	0	0	0	0	0
Tarragona	6	1	5	0	0	0	6	1	5
COMUNIDAD VALENCIANA	214	140	74	142	131	11	72	9	63
Alicante	73	62	11	68	62	6	5	0	5
Castellón	4	0	4	0	0	0	4	0	4
Valencia	137	78	59	74	69	5	63	9	54
EXTREMADURA	0	0	0	0	0	0	0	0	0
Badajoz	0	0	0	0	0	0	0	0	0
Cáceres	0	0	0	0	0	0	0	0	0
GALICIA	33	29	4	14	14	0	19	15	4
A Coruña	14	14	0	9	9	0	5	5	0
Lugo	5	5	0	5	5	0	0	0	0
Ourense	0	0	0	0	0	0	0	0	0
Pontevedra	14	10	4	0	0	0	14	10	4
MADRID (Comunidad de)	179	142	37	135	128	7	44	14	30
MURCIA (Región de)	80	58	22	62	57	5	18	1	17
NAVARRA (Comunidad Foral de)	0	0	0	0	0	0	0	0	0
PAÍS VASCO	10	5	5	7	5	2	3	0	3
Álava	7	5	2	7	5	2	0	0	0
Guipúzcoa	0	0	0	0	0	0	0	0	0
Vizcaya	3	0	3	0	0	0	3	0	3
RIOJA (La)	0	0	0	0	0	0	0	0	0
CEUTA	0	0	0	0	0	0	0	0	0
MELILLA	0	0	0	0	0	0	0	0	0

(1) No incluye los profesores que imparten enseñanzas no conducentes a títulos con validez académica o profesional, impartidas por escuelas reguladas por las Administraciones Educativas.

12. Profesorado de Enseñanzas de Arte Dramático por sexo

	TODOS LOS CENTROS			CENTROS PÚBLICOS			CENTROS PRIVADOS		
	Total	Hombres	Mujeres	Total	Hombres	Mujeres	Total	Hombres	Mujeres
TOTAL	433	251	182	379	213	166	54	38	16
ANDALUCÍA	95	49	46	95	49	46	0	0	0
Córdoba	29	15	14	29	15	14	0	0	0
Málaga	36	18	18	36	18	18	0	0	0
Sevilla	30	16	14	30	16	14	0	0	0
ASTURIAS (Principado de)	15	7	8	15	7	8	0	0	0
CANARIAS	54	38	16	0	0	0	54	38	16
Las Palmas	28	19	9	0	0	0	28	19	9
Santa Cruz de Tenerife	26	19	7	0	0	0	26	19	7
CATALUÑA	146	93	53	146	93	53	0	0	0
Barcelona	146	93	53	146	93	53	0	0	0
COMUNIDAD VALENCIANA	20	12	8	20	12	8	0	0	0
Valencia	20	12	8	20	12	8	0	0	0
MADRID (Comunidad de)	65	34	31	65	34	31	0	0	0
MURCIA (Región de)	38	18	20	38	18	20	0	0	0

13. Profesorado de Enseñanzas de Arte Dramático por dedicación

	TODOS LOS CENTROS			CENTROS PÚBLICOS			CENTROS PRIVADOS		
	Total	Completa	Parcial	Total	Completa	Parcial	Total	Completa	Parcial
TOTAL	433	286	147	379	286	93	54	0	54
ANDALUCÍA	95	92	3	95	92	3	0	0	0
Córdoba	29	28	1	29	28	1	0	0	0
Málaga	36	36	0	36	36	0	0	0	0
Sevilla	30	28	2	30	28	2	0	0	0
ASTURIAS (Principado de)	15	14	1	15	14	1	0	0	0
CANARIAS	54	0	54	0	0	0	54	0	54
Las Palmas	28	0	28	0	0	0	28	0	28
Santa Cruz de Tenerife	26	0	26	0	0	0	26	0	26
CATALUÑA	146	65	81	146	65	81	0	0	0
Barcelona	146	65	81	146	65	81	0	0	0
COMUNIDAD VALENCIANA	20	17	3	20	17	3	0	0	0
Valencia	20	17	3	20	17	3	0	0	0
MADRID (Comunidad de)	65	64	1	65	64	1	0	0	0
MURCIA (Región de)	38	34	4	38	34	4	0	0	0

14. Profesorado de Escuelas Oficiales de Idiomas por sexo y dedicación

	TOTAL	SEXO		DEDICACIÓN	
		Hombres	Mujeres	Completa	Parcial
TOTAL	4.030	1.067	2.963	3.688	342
ANDALUCÍA	294	81	213	288	6
Almería	34	12	22	34	0
Cádiz	57	14	43	57	0
Córdoba	22	6	16	21	1
Granada	16	4	12	15	1
Huelva	23	6	17	19	4
Jaén	29	8	21	29	0
Málaga	102	28	74	102	0
Sevilla	11	3	8	11	0
ARAGÓN	190	48	142	157	33
Huesca	47	8	39	32	15
Teruel	33	10	23	28	5
Zaragoza	110	30	80	97	13
ASTURIAS (Principado de)	128	20	108	121	7
BALEARS (Illes)	111	31	80	99	12
CANARIAS	224	55	169	203	21
Las Palmas	125	35	90	115	10
Santa Cruz de Tenerife	99	20	79	88	11
CANTABRIA	74	20	54	73	1
CASTILLA Y LEÓN	338	83	255	298	40
Ávila	29	4	25	23	6
Burgos	66	18	48	57	9
León	60	15	45	53	7
Palencia	22	5	17	21	1
Salamanca	45	10	35	43	2
Segovia	26	4	22	25	1
Soria	21	8	13	21	0
Valladolid	49	13	36	40	9
Zamora	20	6	14	15	5
CASTILLA-LA MANCHA	197	72	125	182	15
Albacete	58	24	34	53	5
Ciudad Real	75	27	48	67	8
Cuenca	14	4	10	14	0
Guadalajara	18	6	12	18	0
Toledo	32	11	21	30	2
CATALUÑA	513	133	380	430	83
Barcelona	356	104	252	292	64
Girona	58	13	45	46	12
Lleida	45	6	39	41	4
Tarragona	54	10	44	51	3
COMUNIDAD VALENCIANA	425	116	309	398	27
Alicante	143	39	104	134	9
Castellón	72	15	57	67	5
Valencia	210	62	148	197	13
EXTREMADURA	120	37	83	114	6
Badajoz	66	24	42	66	0
Cáceres	54	13	41	48	6
GALICIA	338	99	239	333	5
A Coruña	137	34	103	137	0
Lugo	51	13	38	49	2
Ourense	34	10	24	31	3
Pontevedra	116	42	74	116	0
MADRID (Comunidad de)	567	142	425	524	43
MURCIA (Región de)	96	25	71	86	10
NAVARRA (Comunidad Foral de)	80	25	55	79	1
PAÍS VASCO	270	65	205	244	26
Álava	30	7	23	30	0
Guipúzcoa	74	21	53	62	12
Vizcaya	166	37	129	152	14
RIOJA (La)	41	7	34	36	5
CEUTA	13	6	7	12	1
MELILLA	11	2	9	11	0

15. Otro Personal de Enseñanzas Artísticas por categoría

	TODOS LOS CENTROS						CENTROS PÚBLICOS		
	Personal de dirección y especializado sin función docente		Personal de Administración		Personal de Servicios y Subalterno		Personal de dirección y especializado sin función docente	Personal de Administración	Personal de Servicios y Subalterno
	Total	Mujeres	Total	Mujeres	Total	Mujeres			
TOTAL	262	137	1.752	1.173	1.604	1.030	158	1.373	1.450
ANDALUCÍA	7	4	624	294	279	177	5	564	276
Almería	0	0	37	18	20	17	0	36	20
Cádiz	0	0	37	23	29	17	0	34	29
Córdoba	0	0	63	31	53	31	0	63	53
Granada	0	0	50	23	39	25	0	48	38
Huelva	0	0	31	16	16	10	0	31	16
Jaén	1	0	104	45	28	14	1	95	28
Málaga	2	2	114	62	41	28	0	106	39
Sevilla	4	2	188	76	53	35	4	151	53
ARAGÓN	7	4	36	26	74	61	3	25	69
Huesca	0	0	8	7	24	23	0	8	24
Teruel	0	0	5	5	10	8	0	5	10
Zaragoza	7	4	23	14	40	30	3	12	35
ASTURIAS (Principado de)	2	1	21	17	33	28	1	15	31
BALEARS (Illes)	6	4	15	9	34	23	2	11	32
CANARIAS	2	1	44	32	57	34	2	39	53
Las Palmas	1	1	23	16	35	21	1	21	34
Santa Cruz de Tenerife	1	0	21	16	22	13	1	18	19
CANTABRIA	3	1	8	6	6	4	1	3	4
CASTILLA Y LEÓN	5	4	51	38	111	75	1	40	101
Ávila	0	0	3	2	11	5	0	3	11
Burgos	2	2	5	4	9	5	1	3	8
León	0	0	8	7	19	14	0	7	19
Palencia	0	0	3	3	7	5	0	3	7
Salamanca	2	2	11	6	31	21	0	8	26
Segovia	0	0	3	3	10	7	0	3	10
Soria	0	0	3	2	4	4	0	3	4
Valladolid	1	0	12	9	13	13	0	7	9
Zamora	0	0	3	2	7	1	0	3	7
CASTILLA-LA MANCHA	11	8	40	30	107	62	10	38	107
Albacete	3	3	8	8	22	12	3	8	22
Ciudad Real	5	3	14	11	44	26	5	14	44
Cuenca	2	2	6	1	15	10	1	5	15
Guadalajara	0	0	3	3	6	3	0	3	6
Toledo	1	0	9	7	20	11	1	8	20
CATALUÑA	62	34	341	273	249	140	39	216	187
Barcelona	47	25	243	200	178	96	25	141	125
Girona	6	1	28	16	10	6	6	20	6
Lleida	3	3	26	18	20	12	3	23	20
Tarragona	6	5	44	39	41	26	5	32	36
COMUNIDAD VALENCIANA	20	11	119	88	150	94	4	80	134
Alicante	2	1	32	23	52	37	2	31	52
Castellón	3	1	12	9	16	13	0	10	12
Valencia	15	9	75	56	82	44	2	39	70
EXTREMADURA	3	1	13	11	30	24	3	13	30
Badajoz	3	1	10	8	25	20	3	10	25
Cáceres	0	0	3	3	5	4	0	3	5
GALICIA	35	24	62	48	94	61	31	58	92
A Coruña	10	3	20	13	44	26	10	20	44
Lugo	8	6	9	9	9	7	8	9	9
Ourense	4	3	7	6	14	11	4	7	14
Pontevedra	13	12	26	20	27	17	9	22	25
MADRID (Comunidad de)	37	15	184	144	218	149	27	154	200
MURCIA (Región de)	8	4	21	12	34	20	0	15	30
NAVARRA (Comunidad Foral de)	3	1	35	30	36	18	3	35	36
PAÍS VASCO	51	20	130	110	76	52	26	59	52
Álava	16	10	7	6	8	5	8	5	7
Guipúzcoa	15	2	66	53	30	23	7	29	19
Vizcaya	20	8	57	51	38	24	11	25	26
RIOJA (La)	0	0	6	5	9	5	0	6	9
CEUTA	0	0	1	0	1	0	0	1	1
MELILLA	0	0	1	0	6	3	0	1	6

III. PROFESORADO Y OTRO PERSONAL EN CENTROS DOCENTES
 III.2. ENSEÑANZAS DE RÉGIMEN ESPECIAL

CURSO 2004-05

16. Otro Personal de las Escuelas Oficiales de Idiomas por categoría

	PERSONAL DE DIRECCIÓN Y ESPECIALIZADO SIN FUNCIÓN DOCENTE			PERSONAL DE ADMINISTRACIÓN			PERSONAL DE SERVICIOS Y SUBALTERNO		
	TOTAL	Hombres	Mujeres	TOTAL	Hombres	Mujeres	TOTAL	Hombres	Mujeres
TOTAL	26	13	13	431	88	343	683	185	498
ANDALUCÍA	0	0	0	27	8	19	57	11	46
Almería	0	0	0	3	1	2	5	1	4
Cádiz	0	0	0	5	1	4	9	4	5
Córdoba	0	0	0	3	2	1	10	2	8
Granada	0	0	0	1	0	1	2	0	2
Huelva	0	0	0	2	1	1	6	2	4
Jaén	0	0	0	3	0	3	5	0	5
Málaga	0	0	0	8	2	6	16	2	14
Sevilla	0	0	0	2	1	1	4	0	4
ARAGÓN	0	0	0	24	5	19	50	9	41
Huesca	0	0	0	5	0	5	17	2	15
Teruel	0	0	0	6	2	4	9	2	7
Zaragoza	0	0	0	13	3	10	24	5	19
ASTURIAS (Principado de)	0	0	0	15	3	12	27	6	21
BALEARS (Illes)	1	1	0	8	0	8	10	3	7
CANARIAS	5	5	0	28	2	26	33	14	19
Las Palmas	1	1	0	13	0	13	16	4	12
Santa Cruz de Tenerife	4	4	0	15	2	13	17	10	7
CANTABRIA	0	0	0	6	2	4	13	1	12
CASTILLA Y LEÓN	1	1	0	34	6	28	78	13	65
Ávila	0	0	0	3	1	2	9	1	8
Burgos	0	0	0	8	1	7	16	3	13
León	0	0	0	8	1	7	18	2	16
Palencia	0	0	0	2	0	2	2	0	2
Salamanca	1	1	0	3	0	3	9	2	7
Segovia	0	0	0	2	1	1	6	1	5
Soria	0	0	0	3	1	2	5	0	5
Valladolid	0	0	0	3	0	3	9	2	7
Zamora	0	0	0	2	1	1	4	2	2
CASTILLA-LA MANCHA	1	1	0	30	9	21	55	23	32
Albacete	1	1	0	8	5	3	13	7	6
Ciudad Real	0	0	0	10	3	7	23	10	13
Cuenca	0	0	0	4	0	4	2	2	0
Guadalajara	0	0	0	2	0	2	5	1	4
Toledo	0	0	0	6	1	5	12	3	9
CATALUÑA	0	0	0	55	8	47	57	25	32
Barcelona	0	0	0	37	5	32	39	16	23
Girona	0	0	0	7	1	6	6	3	3
Lleida	0	0	0	6	2	4	5	3	2
Tarragona	0	0	0	5	0	5	7	3	4
COMUNIDAD VALENCIANA	4	2	2	33	11	22	34	18	16
Alicante	1	0	1	8	2	6	11	4	7
Castellón	1	0	1	4	1	3	4	3	1
Valencia	2	2	0	21	8	13	19	11	8
EXTREMADURA	0	0	0	16	5	11	43	14	29
Badajoz	0	0	0	10	4	6	28	11	17
Cáceres	0	0	0	6	1	5	15	3	12
GALICIA	4	0	4	21	4	17	47	11	36
A Coruña	1	0	1	8	2	6	18	4	14
Lugo	2	0	2	4	0	4	10	1	9
Ourense	1	0	1	3	0	3	5	1	4
Pontevedra	0	0	0	6	2	4	14	5	9
MADRID (Comunidad de)	8	3	5	77	11	66	131	17	114
MURCIA (Región de)	0	0	0	12	3	9	15	6	9
NAVARRA (Comunidad Foral de)	0	0	0	14	3	11	12	5	7
PAÍS VASCO	2	0	2	26	5	21	10	7	3
Álava	2	0	2	3	0	3	0	0	0
Guipúzcoa	0	0	0	6	0	6	5	2	3
Vizcaya	0	0	0	17	5	12	5	5	0
RIOJA (La)	0	0	0	3	1	2	8	1	7
CEUTA	0	0	0	1	1	0	2	1	1
MELILLA	0	0	0	1	1	0	1	0	1

IV. ALUMNADO MATRICULADO

IV.1. Enseñanzas de Régimen General

1. Total de alumnado matriculado, por enseñanza. Todos los centros

(Continúa)

	TOTAL	Educación Infantil	Educación Primaria	Educ. Especial (1)	E.S.O.	Bachillerato	Bachillerato a distancia
TOTAL	6.933.472	1.427.519	2.467.636	28.145	1.855.020	613.581	32.593
ANDALUCÍA	1.408.174	252.364	525.976	4.697	405.709	118.076	5.598
Almería	109.705	20.760	41.686	430	31.346	8.132	557
Cádiz	220.828	38.917	80.402	752	63.728	19.681	828
Córdoba	140.415	24.506	52.394	422	41.373	11.681	583
Granada	158.873	28.154	58.699	888	45.183	13.997	815
Huelva	86.469	16.107	32.204	146	24.935	6.709	514
Jaén	122.313	20.853	46.712	253	36.723	9.833	872
Málaga	245.786	44.492	93.024	694	70.881	21.004	720
Sevilla	323.785	58.575	120.855	1.112	91.540	27.039	709
ARAGÓN	183.804	40.483	64.287	773	46.640	15.761	731
Huesca	29.892	6.804	10.674	74	7.579	2.624	132
Teruel	20.027	3.863	7.254	87	5.575	1.765	59
Zaragoza	133.885	29.816	46.359	612	33.486	11.372	540
ASTURIAS (Principado de)	127.261	21.011	42.060	490	35.555	14.454	493
BALEARS (Illes)	148.002	31.399	56.988	488	40.017	10.885	855
CANARIAS	328.672	58.919	119.642	1.320	89.784	28.383	4.370
Las Palmas	176.165	31.567	64.035	707	48.222	15.071	2.895
Santa Cruz de Tenerife	152.507	27.352	55.607	613	41.562	13.312	1.475
CANTABRIA	77.181	14.240	25.757	271	21.212	7.746	418
CASTILLA Y LEÓN	352.420	61.823	118.714	1.159	97.501	37.876	3.196
Ávila	23.831	4.174	8.517	85	7.125	2.360	167
Burgos	50.965	9.351	17.453	136	13.489	5.392	184
León	65.378	10.842	21.609	207	18.737	7.699	642
Palencia	24.950	4.169	8.127	67	6.884	2.709	168
Salamanca	51.316	8.772	16.657	202	14.150	5.719	1.033
Segovia	23.437	4.262	8.511	61	6.405	2.318	143
Soria	13.070	2.654	4.534	35	3.523	1.267	87
Valladolid	74.286	13.613	24.793	278	19.609	7.652	617
Zamora	25.187	3.986	8.513	88	7.579	2.760	155
CASTILLA-LA MANCHA	316.618	57.636	119.285	1.056	92.154	27.425	1.196
Albacete	67.045	12.078	24.944	249	19.398	6.307	297
Ciudad Real	86.220	14.452	32.570	391	25.633	7.474	297
Cuenca	30.473	5.456	11.546	41	9.338	2.579	66
Guadalajara	32.497	6.315	11.905	63	8.971	2.753	228
Toledo	100.383	19.335	38.320	312	28.814	8.312	308
CATALUÑA	1.061.640	264.355	368.267	6.716	258.746	87.964	1.787
Barcelona	786.477	195.752	271.119	5.076	190.144	67.170	1.787
Girona	102.709	27.081	37.114	619	25.707	7.387	0
Lleida	60.891	15.062	20.997	318	14.829	4.884	0
Tarragona	111.563	26.460	39.037	703	28.066	8.523	0
COMUNIDAD VALENCIANA	708.161	142.903	259.523	2.935	193.937	56.099	1.340
Alicante	262.816	51.766	97.780	952	74.599	20.952	0
Castellón	81.482	16.862	30.546	302	21.910	6.022	0
Valencia	363.863	74.275	131.197	1.681	97.428	29.125	1.340
EXTREMADURA	188.034	31.140	69.152	603	56.394	17.935	912
Badajoz	121.336	20.150	44.730	526	36.597	11.677	433
Cáceres	66.698	10.990	24.422	77	19.797	6.258	479
GALICIA	381.647	67.488	125.473	1.149	104.411	39.994	2.736
A Coruña	157.309	28.079	50.248	560	41.413	16.663	2.736
Lugo	43.020	7.000	13.647	74	12.560	4.965	0
Ourense	38.161	6.196	13.271	80	11.198	4.243	0
Pontevedra	143.157	26.213	48.307	435	39.240	14.123	0
MADRID (Comunidad de)	937.290	221.812	323.725	4.074	238.026	88.353	5.636
MURCIA (Región de)	241.581	50.347	90.482	873	64.397	19.228	1.201
NAVARRA (Comunidad Foral de)	90.189	21.127	32.379	338	21.515	7.291	206
PAÍS VASCO	309.815	76.255	98.502	945	70.191	30.290	1.377
Álava	44.705	10.673	13.889	185	10.156	4.205	644
Guipúzcoa	105.413	27.609	33.810	273	22.894	9.877	417
Vizcaya	159.697	37.973	50.803	487	37.141	16.208	316
RIOJA (La)	42.414	8.169	15.439	128	11.255	3.524	262
CEUTA	15.372	2.897	5.925	93	3.808	1.100	162
MELILLA	15.197	3.151	6.060	37	3.768	1.197	117

(1) Se refiere al alumnado de centros específicos y el de las aulas de Educación Especial en centros ordinarios. No incluye el alumnado de integración.

1. Total de alumnado matriculado, por enseñanza. Todos los centros

(Conclusión)

	Ciclos Formativos de F.P.				Programas Garantía Social (1)
	Grado Medio	Grado Superior	Grado Medio distancia	Grado Superior distancia	
TOTAL	231.317	225.964	2.148	3.498	46.051
ANDALUCÍA	50.448	37.759	0	403	7.144
Almería	3.581	2.827	0	0	386
Cádiz	9.326	5.821	0	0	1.373
Córdoba	5.177	3.400	0	109	770
Granada	5.236	4.981	0	0	920
Huelva	3.443	2.007	0	0	404
Jaén	3.871	2.582	0	122	492
Málaga	7.298	6.527	0	0	1.146
Sevilla	12.516	9.614	0	172	1.653
ARAGÓN	6.541	6.627	165	104	1.692
Huesca	910	800	50	0	245
Teruel	720	508	0	0	196
Zaragoza	4.911	5.319	115	104	1.251
ASTURIAS (Principado de)	5.538	7.040	0	93	527
BALEARS (Illes)	4.349	2.179	0	0	842
CANARIAS	11.962	10.247	1.088	862	2.095
Las Palmas	6.124	5.275	660	524	1.085
Santa Cruz de Tenerife	5.838	4.972	428	338	1.010
CANTABRIA	3.524	3.380	66	90	477
CASTILLA Y LEÓN	13.499	13.647	303	581	4.121
Ávila	642	460	31	0	270
Burgos	2.137	2.209	34	48	532
León	2.484	2.316	0	0	842
Palencia	1.252	1.039	0	189	346
Salamanca	1.983	2.151	42	0	607
Segovia	727	774	34	0	202
Soria	478	366	38	0	88
Valladolid	2.962	3.551	78	255	878
Zamora	834	781	46	89	356
CASTILLA-LA MANCHA	7.984	7.323	188	273	2.098
Albacete	1.442	1.789	0	104	437
Ciudad Real	2.567	2.015	0	146	675
Cuenca	626	614	21	23	163
Guadalajara	1.031	944	49	0	238
Toledo	2.318	1.961	118	0	585
CATALUÑA	34.131	34.473	0	0	5.201
Barcelona	24.465	26.834	0	0	4.130
Girona	2.803	1.776	0	0	222
Lleida	2.411	2.161	0	0	229
Tarragona	4.452	3.702	0	0	620
COMUNIDAD VALENCIANA	25.557	22.815	0	24	3.028
Alicante	9.036	6.616	0	0	1.115
Castellón	2.942	2.581	0	0	317
Valencia	13.579	13.618	0	24	1.596
EXTREMADURA	5.617	4.223	17	205	1.836
Badajoz	3.643	2.461	17	112	990
Cáceres	1.974	1.762	0	93	846
GALICIA	18.130	19.634	0	0	2.632
A Coruña	7.975	8.576	0	0	1.059
Lugo	2.166	2.258	0	0	350
Ourense	1.470	1.478	0	0	225
Pontevedra	6.519	7.322	0	0	998
MADRID (Comunidad de)	20.698	27.985	321	763	5.897
MURCIA (Región de)	6.521	6.067	0	0	2.465
NAVARRA (Comunidad Foral de)	3.249	3.226	0	0	858
PAÍS VASCO	11.050	17.098	0	0	4.107
Álava	1.903	2.589	0	0	461
Guipúzcoa	3.406	6.113	0	0	1.014
Vizcaya	5.741	8.396	0	0	2.632
RIOJA (La)	1.790	1.460	0	37	350
CEUTA	413	472	0	63	439
MELILLA	316	309	0	0	242

(1) Incluye el alumnado de Programas de Garantía Social impartidos en centros docentes y en actuaciones fuera de centros.

2. Total de alumnado matriculado, por enseñanza. Centros públicos

(Continúa)

	TOTAL	Educación Infantil	Educación Primaria	Educ. Especial (1)	E.S.O.	Bachillerato	Bachillerato a distancia
TOTAL	4.684.274	925.716	1.646.318	14.611	1.230.389	455.361	31.402
ANDALUCÍA	1.071.489	195.375	394.642	2.117	305.268	96.883	5.598
Almería	94.112	17.426	35.666	383	26.809	7.178	557
Cádiz	168.161	30.710	59.645	373	47.633	16.220	828
Córdoba	106.980	18.832	39.786	117	31.696	9.727	583
Granada	112.896	20.499	41.418	281	31.515	10.593	815
Huelva	71.561	13.075	26.404	78	20.575	6.149	514
Jaén	97.175	16.348	36.815	144	28.899	8.604	872
Málaga	178.849	33.745	65.727	380	50.231	16.443	720
Sevilla	241.755	44.740	89.181	361	67.910	21.969	709
ARAGÓN	117.065	24.352	41.309	358	28.843	11.249	731
Huesca	22.903	4.894	8.114	47	5.773	2.291	132
Teruel	17.318	3.172	6.280	87	4.733	1.694	59
Zaragoza	76.844	16.286	26.915	224	18.337	7.264	540
ASTURIAS (Principado de)	88.180	14.363	28.452	275	23.139	11.097	493
BALEARS (Illes)	93.232	18.913	35.168	104	23.681	8.123	855
CANARIAS	257.552	45.177	89.778	911	68.876	24.505	3.179
Las Palmas	143.206	25.745	50.558	477	38.737	12.980	1.704
Santa Cruz de Tenerife	114.346	19.432	39.220	434	30.139	11.525	1.475
CANTABRIA	50.245	9.013	15.648	101	13.364	6.353	418
CASTILLA Y LEÓN	237.790	40.619	78.776	701	62.819	29.532	3.196
Ávila	17.970	3.112	6.535	35	5.123	1.860	167
Burgos	31.063	5.831	10.624	80	7.869	3.814	184
León	45.699	7.286	14.434	176	12.581	6.384	642
Palencia	16.792	2.716	5.494	51	4.383	2.111	168
Salamanca	33.758	5.462	10.780	99	8.767	4.451	1.033
Segovia	19.598	3.441	7.124	61	5.150	1.980	143
Soria	10.476	2.003	3.544	35	2.685	1.163	87
Valladolid	43.062	7.990	14.063	76	10.432	5.298	617
Zamora	19.372	2.778	6.178	88	5.829	2.471	155
CASTILLA-LA MANCHA	259.422	46.591	96.943	636	74.096	24.563	1.196
Albacete	56.722	9.889	20.443	199	16.384	5.993	297
Ciudad Real	71.082	11.768	26.772	207	20.944	6.815	297
Cuenca	27.497	4.911	10.415	28	8.355	2.449	66
Guadalajara	25.499	5.179	9.494	63	6.448	2.136	228
Toledo	78.622	14.844	29.819	139	21.965	7.170	308
CATALUÑA	640.581	154.263	224.476	2.904	150.355	56.297	1.787
Barcelona	439.172	106.613	153.820	1.900	101.321	39.484	1.787
Girona	75.908	19.354	26.834	477	18.485	6.135	0
Lleida	42.867	10.133	14.990	201	10.269	3.606	0
Tarragona	82.634	18.163	28.832	326	20.280	7.072	0
COMUNIDAD VALENCIANA	484.640	93.434	175.154	2.128	130.287	43.881	1.340
Alicante	202.121	38.905	73.348	714	57.302	18.219	0
Castellón	62.892	12.073	23.599	240	17.079	5.304	0
Valencia	219.627	42.456	78.207	1.174	55.906	20.358	1.340
EXTREMADURA	150.338	24.725	54.637	274	43.780	15.486	912
Badajoz	97.991	16.188	36.061	197	28.939	10.070	433
Cáceres	52.347	8.537	18.576	77	14.841	5.416	479
GALICIA	276.108	45.733	85.867	644	74.057	33.691	2.736
A Coruña	115.410	19.100	34.663	344	29.918	13.582	2.736
Lugo	34.968	5.309	10.237	74	10.171	4.658	0
Ourense	26.098	4.045	8.546	80	7.364	3.459	0
Pontevedra	99.632	17.279	32.421	146	26.604	11.992	0
MADRID (Comunidad de)	517.166	114.026	173.100	1.960	129.383	51.647	5.636
MURCIA (Región de)	179.092	35.785	65.550	696	46.820	16.721	1.201
NAVARRA (Comunidad Foral de)	58.764	14.687	20.608	164	12.854	4.802	206
PAÍS VASCO	150.326	39.160	47.094	414	29.585	15.683	1.377
Álava	23.332	6.460	7.352	147	4.272	2.031	644
Guipúzcoa	51.485	13.904	16.106	89	9.679	5.098	417
Vizcaya	75.509	18.796	23.636	178	15.634	8.554	316
RIOJA (La)	28.145	5.100	10.044	94	7.159	2.669	262
CEUTA	11.465	2.079	4.217	93	2.695	1.030	162
MELILLA	12.674	2.321	4.855	37	3.328	1.149	117

(1) Se refiere al alumnado de centros específicos y el de las aulas de Educación Especial en centros ordinarios. No incluye el alumnado de integración.

2. Total de alumnado matriculado, por enseñanza. Centros públicos

(Conclusión)

	Ciclos Formativos de F.P.				Programas Garantía Social (1)
	Grado Medio	Grado Superior	Grado Medio distancia	Grado Superior distancia	
TOTAL	169.507	173.764	2.148	3.498	31.560
ANDALUCÍA	35.414	30.725	0	403	5.064
Almería	3.023	2.735	0	0	335
Cádiz	6.925	4.734	0	0	1.093
Córdoba	3.091	2.486	0	109	553
Granada	3.517	3.703	0	0	555
Huelva	2.521	1.982	0	0	263
Jaén	2.870	2.114	0	122	387
Málaga	5.488	5.306	0	0	809
Sevilla	7.979	7.665	0	172	1.069
ARAGÓN	4.334	4.500	165	104	1.120
Huesca	665	730	50	0	207
Teruel	647	465	0	0	181
Zaragoza	3.022	3.305	115	104	732
ASTURIAS (Principado de)	4.283	5.522	0	93	463
BALEARS (Illes)	3.668	1.962	0	0	758
CANARIAS	11.228	9.891	1.088	862	2.057
Las Palmas	5.628	5.123	660	524	1.070
Santa Cruz de Tenerife	5.600	4.768	428	338	987
CANTABRIA	2.408	2.462	66	90	322
CASTILLA Y LEÓN	9.109	10.003	303	581	2.151
Ávila	495	429	31	0	183
Burgos	973	1.344	34	48	262
León	1.870	1.807	0	0	519
Palencia	668	806	0	189	206
Salamanca	1.271	1.600	42	0	253
Segovia	727	774	34	0	164
Soria	478	366	38	0	77
Valladolid	1.872	2.096	78	255	285
Zamora	755	781	46	89	202
CASTILLA-LA MANCHA	6.695	6.694	188	273	1.547
Albacete	1.369	1.663	0	104	381
Ciudad Real	1.912	1.775	0	146	446
Cuenca	540	580	21	23	109
Guadalajara	888	816	49	0	198
Toledo	1.986	1.860	118	0	413
CATALUÑA	23.809	23.500	0	0	3.190
Barcelona	15.209	16.591	0	0	2.447
Girona	2.700	1.714	0	0	209
Lleida	1.866	1.659	0	0	143
Tarragona	4.034	3.536	0	0	391
COMUNIDAD VALENCIANA	17.674	19.000	0	24	1.718
Alicante	6.563	6.386	0	0	684
Castellón	2.195	2.259	0	0	143
Valencia	8.916	10.355	0	24	891
EXTREMADURA	4.955	3.941	17	205	1.406
Badajoz	3.017	2.208	17	112	749
Cáceres	1.938	1.733	0	93	657
GALICIA	14.824	16.359	0	0	2.197
A Coruña	6.846	7.293	0	0	928
Lugo	2.007	2.162	0	0	350
Ourense	1.108	1.347	0	0	149
Pontevedra	4.863	5.557	0	0	770
MADRID (Comunidad de)	15.350	20.922	321	763	4.058
MURCIA (Región de)	4.914	5.459	0	0	1.946
NAVARRA (Comunidad Foral de)	2.507	2.380	0	0	556
PAÍS VASCO	6.373	8.342	0	0	2.298
Álava	1.066	1.141	0	0	219
Guipúzcoa	2.260	3.258	0	0	674
Vizcaya	3.047	3.943	0	0	1.405
RIOJA (La)	1.233	1.321	0	37	226
CEUTA	413	472	0	63	241
MELILLA	316	309	0	0	242

(1) Incluye el alumnado de Programas de Garantía Social impartidos en centros docentes y en actuaciones fuera de centros.

3. Total de alumnado matriculado, por enseñanza. Centros privados

(Continúa)

	TOTAL	Educación Infantil	Educación Primaria	Educ. Especial (1)	E.S.O.	Bachillerato	Bachillerato a distancia
TOTAL	2.249.198	501.803	821.318	13.534	624.631	158.220	1.191
ANDALUCÍA	336.685	56.989	131.334	2.580	100.441	21.193	0
Almería	15.593	3.334	6.020	47	4.537	954	0
Cádiz	52.667	8.207	20.757	379	16.095	3.461	0
Córdoba	33.435	5.674	12.608	305	9.677	1.954	0
Granada	45.977	7.655	17.281	607	13.668	3.404	0
Huelva	14.908	3.032	5.800	68	4.360	560	0
Jaén	25.138	4.505	9.897	109	7.824	1.229	0
Málaga	66.937	10.747	27.297	314	20.650	4.561	0
Sevilla	82.030	13.835	31.674	751	23.630	5.070	0
ARAGÓN	66.739	16.131	22.978	415	17.797	4.512	0
Huesca	6.989	1.910	2.560	27	1.806	333	0
Teruel	2.709	691	974	0	842	71	0
Zaragoza	57.041	13.530	19.444	388	15.149	4.108	0
ASTURIAS (Principado de)	39.081	6.648	13.608	215	12.416	3.357	0
BALEARS (Illes)	54.770	12.486	21.820	384	16.336	2.762	0
CANARIAS	71.120	13.742	29.864	409	20.908	3.878	1.191
Las Palmas	32.959	5.822	13.477	230	9.485	2.091	1.191
Santa Cruz de Tenerife	38.161	7.920	16.387	179	11.423	1.787	0
CANTABRIA	26.936	5.227	10.109	170	7.848	1.393	0
CASTILLA Y LEÓN	114.630	21.204	39.938	458	34.682	8.344	0
Ávila	5.861	1.062	1.982	50	2.002	500	0
Burgos	19.902	3.520	6.829	56	5.620	1.578	0
León	19.679	3.556	7.175	31	6.156	1.315	0
Palencia	8.158	1.453	2.633	16	2.501	598	0
Salamanca	17.558	3.310	5.877	103	5.383	1.268	0
Segovia	3.839	821	1.387	0	1.255	338	0
Soria	2.594	651	990	0	838	104	0
Valladolid	31.224	5.623	10.730	202	9.177	2.354	0
Zamora	5.815	1.208	2.335	0	1.750	289	0
CASTILLA-LA MANCHA	57.196	11.045	22.342	420	18.058	2.862	0
Albacete	10.323	2.189	4.501	50	3.014	314	0
Ciudad Real	15.138	2.684	5.798	184	4.689	659	0
Cuenca	2.976	545	1.131	13	983	130	0
Guadalajara	6.998	1.136	2.411	0	2.523	617	0
Toledo	21.761	4.491	8.501	173	6.849	1.142	0
CATALUÑA	421.059	110.092	143.791	3.812	108.391	31.667	0
Barcelona	347.305	89.139	117.299	3.176	88.823	27.686	0
Girona	26.801	7.727	10.280	142	7.222	1.252	0
Lleida	18.024	4.929	6.007	117	4.560	1.278	0
Tarragona	28.929	8.297	10.205	377	7.786	1.451	0
COMUNIDAD VALENCIANA	223.521	49.469	84.369	807	63.650	12.218	0
Alicante	60.695	12.861	24.432	238	17.297	2.733	0
Castellón	18.590	4.789	6.947	62	4.831	718	0
Valencia	144.236	31.819	52.990	507	41.522	8.767	0
EXTREMADURA	37.696	6.415	14.515	329	12.614	2.449	0
Badajoz	23.345	3.962	8.669	329	7.658	1.607	0
Cáceres	14.351	2.453	5.846	0	4.956	842	0
GALICIA	105.539	21.755	39.606	505	30.354	6.303	0
A Coruña	41.899	8.979	15.585	216	11.495	3.081	0
Lugo	8.052	1.691	3.410	0	2.389	307	0
Ourense	12.063	2.151	4.725	0	3.834	784	0
Pontevedra	43.525	8.934	15.886	289	12.636	2.131	0
MADRID (Comunidad de)	420.124	107.786	150.625	2.114	108.643	36.706	0
MURCIA (Región de)	62.489	14.562	24.932	177	17.577	2.507	0
NAVARRA (Comunidad Foral de)	31.425	6.440	11.771	174	8.661	2.489	0
PAÍS VASCO	159.489	37.095	51.408	531	40.606	14.607	0
Álava	21.373	4.213	6.537	38	5.884	2.174	0
Guipúzcoa	53.928	13.705	17.704	184	13.215	4.779	0
Vizcaya	84.188	19.177	27.167	309	21.507	7.654	0
RIOJA (La)	14.269	3.069	5.395	34	4.096	855	0
CEUTA	3.907	818	1.708	0	1.113	70	0
MELILLA	2.523	830	1.205	0	440	48	0

(1) Se refiere al alumnado de centros específicos y el de las aulas de Educación Especial en centros ordinarios. No incluye el alumnado de integración.

3. Total de alumnado matriculado, por enseñanza. Centros privados

(Conclusión)

	Ciclos Formativos de F.P.				Programas Garantía Social (1)
	Grado Medio	Grado Superior	Grado Medio distancia	Grado Superior distancia	
TOTAL	61.810	52.200	0	0	14.491
ANDALUCÍA	15.034	7.034	0	0	2.080
Almería	558	92	0	0	51
Cádiz	2.401	1.087	0	0	280
Córdoba	2.086	914	0	0	217
Granada	1.719	1.278	0	0	365
Huelva	922	25	0	0	141
Jaén	1.001	468	0	0	105
Málaga	1.810	1.221	0	0	337
Sevilla	4.537	1.949	0	0	584
ARAGÓN	2.207	2.127	0	0	572
Huesca	245	70	0	0	38
Teruel	73	43	0	0	15
Zaragoza	1.889	2.014	0	0	519
ASTURIAS (Principado de)	1.255	1.518	0	0	64
BALEARS (Illes)	681	217	0	0	84
CANARIAS	734	356	0	0	38
Las Palmas	496	152	0	0	15
Santa Cruz de Tenerife	238	204	0	0	23
CANTABRIA	1.116	918	0	0	155
CASTILLA Y LEÓN	4.390	3.644	0	0	1.970
Ávila	147	31	0	0	87
Burgos	1.164	865	0	0	270
León	614	509	0	0	323
Palencia	584	233	0	0	140
Salamanca	712	551	0	0	354
Segovia	0	0	0	0	38
Soria	0	0	0	0	11
Valladolid	1.090	1.455	0	0	593
Zamora	79	0	0	0	154
CASTILLA-LA MANCHA	1.289	629	0	0	551
Albacete	73	126	0	0	56
Ciudad Real	655	240	0	0	229
Cuenca	86	34	0	0	54
Guadalajara	143	128	0	0	40
Toledo	332	101	0	0	172
CATALUÑA	10.322	10.973	0	0	2.011
Barcelona	9.256	10.243	0	0	1.683
Girona	103	62	0	0	13
Lleida	545	502	0	0	86
Tarragona	418	166	0	0	229
COMUNIDAD VALENCIANA	7.883	3.815	0	0	1.310
Alicante	2.473	230	0	0	431
Castellón	747	322	0	0	174
Valencia	4.663	3.263	0	0	705
EXTREMADURA	662	282	0	0	430
Badajoz	626	253	0	0	241
Cáceres	36	29	0	0	189
GALICIA	3.306	3.275	0	0	435
A Coruña	1.129	1.283	0	0	131
Lugo	159	96	0	0	0
Ourense	362	131	0	0	76
Pontevedra	1.656	1.765	0	0	228
MADRID (Comunidad de)	5.348	7.063	0	0	1.839
MURCIA (Región de)	1.607	608	0	0	519
NAVARRA (Comunidad Foral de)	742	846	0	0	302
PAÍS VASCO	4.677	8.756	0	0	1.809
Álava	837	1.448	0	0	242
Guipúzcoa	1.146	2.855	0	0	340
Vizcaya	2.694	4.453	0	0	1.227
RIOJA (La)	557	139	0	0	124
CEUTA	0	0	0	0	198
MELILLA	0	0	0	0	0

(1) Incluye el alumnado de Programas de Garantía Social impartidos en centros docentes y en actuaciones fuera de centros.

4. Total de alumnado matriculado, por enseñanza. Centros privados-Enseñanza concertada

(Continúa)

	TOTAL	Educación Infantil	Educación Primaria	Educ. Especial (1)	E.S.O.	Bachillerato	Bachillerato a distancia
TOTAL	1.785.481	308.738	734.125	13.138	565.408	54.978	0
ANDALUCÍA	242.020	4.573	115.944	2.580	90.060	7.905	0
Almería	9.277	241	4.787	47	3.659	0	0
Cádiz	39.138	322	18.905	379	14.820	1.559	0
Córdoba	25.084	152	11.891	305	9.231	794	0
Granada	34.416	595	15.808	607	12.610	1.797	0
Huelva	11.547	414	5.620	68	4.245	264	0
Jaén	19.966	756	9.480	109	7.394	673	0
Málaga	44.959	1.448	21.349	314	16.937	1.830	0
Sevilla	57.633	645	28.104	751	21.164	988	0
ARAGÓN	52.703	8.977	21.185	415	16.581	1.204	0
Huesca	5.981	1.292	2.560	27	1.687	101	0
Teruel	2.248	417	974	0	842	0	0
Zaragoza	44.474	7.268	17.651	388	14.052	1.103	0
ASTURIAS (Principado de)	28.042	1.680	12.670	215	11.585	319	0
BALEARS (Illes)	48.791	11.013	20.176	384	15.182	1.231	0
CANARIAS	52.736	9.805	23.738	370	17.446	495	0
Las Palmas	20.240	2.974	9.049	220	7.043	414	0
Santa Cruz de Tenerife	32.496	6.831	14.689	150	10.403	81	0
CANTABRIA	24.915	4.376	10.035	170	7.839	356	0
CASTILLA Y LEÓN	103.425	17.698	39.334	458	34.042	2.214	0
Ávila	5.822	1.023	1.982	50	2.002	500	0
Burgos	18.609	3.329	6.829	56	5.620	481	0
León	17.609	2.830	7.014	31	6.030	356	0
Palencia	7.351	1.256	2.633	16	2.406	90	0
Salamanca	15.484	2.454	5.873	103	5.317	120	0
Segovia	3.135	510	1.382	0	1.205	0	0
Soria	2.310	492	990	0	817	0	0
Valladolid	27.711	4.674	10.296	202	8.949	667	0
Zamora	5.394	1.130	2.335	0	1.696	0	0
CASTILLA-LA MANCHA	51.636	9.757	21.934	420	16.947	638	0
Albacete	9.339	2.050	4.501	50	2.682	0	0
Ciudad Real	14.419	2.549	5.798	184	4.562	272	0
Cuenca	2.746	545	1.131	13	927	0	0
Guadalajara	6.079	1.000	2.411	0	2.378	0	0
Toledo	19.053	3.613	8.093	173	6.398	366	0
CATALUÑA	351.660	72.945	138.404	3.812	105.241	12.604	0
Barcelona	289.044	58.663	112.677	3.176	86.140	11.652	0
Girona	21.323	4.729	9.515	142	6.755	136	0
Lleida	16.284	4.016	6.007	117	4.560	488	0
Tarragona	25.009	5.537	10.205	377	7.786	328	0
COMUNIDAD VALENCIANA	189.843	35.610	78.650	793	60.002	3.617	0
Alicante	52.888	10.044	23.167	238	16.629	143	0
Castellón	15.023	2.833	6.339	62	4.551	123	0
Valencia	121.932	22.733	49.144	493	38.822	3.351	0
EXTREMADURA	30.645	1.863	14.249	329	12.375	600	0
Badajoz	19.037	1.160	8.438	329	7.470	600	0
Cáceres	11.608	703	5.811	0	4.905	0	0
GALICIA	89.961	20.044	37.237	483	27.539	0	0
A Coruña	34.208	8.140	14.262	209	10.109	0	0
Lugo	6.954	1.584	3.232	0	2.093	0	0
Ourense	10.598	1.996	4.624	0	3.602	0	0
Pontevedra	38.201	8.324	15.119	274	11.735	0	0
MADRID (Comunidad de)	259.050	51.985	106.903	2.004	80.271	6.706	0
MURCIA (Región de)	54.532	11.614	23.615	91	16.512	358	0
NAVARRA (Comunidad Foral de)	31.155	6.404	11.771	141	8.661	2.489	0
PAÍS VASCO	155.692	36.571	49.972	439	39.633	14.242	0
Álava	21.373	4.213	6.537	38	5.884	2.174	0
Guipúzcoa	52.724	13.652	17.209	92	12.912	4.612	0
Vizcaya	81.595	18.706	26.226	309	20.837	7.456	0
RIOJA (La)	12.891	2.703	5.395	34	3.939	0	0
CEUTA	3.494	475	1.708	0	1.113	0	0
MELILLA	2.290	645	1.205	0	440	0	0

(1) Se refiere al alumnado de centros específicos y el de las aulas de Educación Especial en centros ordinarios. No incluye el alumnado de integración.

4. Total de alumnado matriculado, por enseñanza. Centros privados-Enseñanza concertada

(Conclusión)

	Ciclos Formativos de F.P.				Programas Garantía Social (1)
	Grado Medio	Grado Superior	Grado Medio distancia	Grado Superior distancia	
TOTAL	55.615	39.021	0	0	14.458
ANDALUCÍA	14.142	4.736	0	0	2.080
Almería	492	0	0	0	51
Cádiz	2.270	603	0	0	280
Córdoba	1.802	692	0	0	217
Granada	1.669	965	0	0	365
Huelva	770	25	0	0	141
Jaén	981	468	0	0	105
Málaga	1.790	954	0	0	337
Sevilla	4.368	1.029	0	0	584
ARAGÓN	1.929	1.840	0	0	572
Huesca	206	70	0	0	38
Teruel	0	0	0	0	15
Zaragoza	1.723	1.770	0	0	519
ASTURIAS (Principado de)	1.011	498	0	0	64
BALEARS (Illes)	586	135	0	0	84
CANARIAS	721	135	0	0	26
Las Palmas	492	33	0	0	15
Santa Cruz de Tenerife	229	102	0	0	11
CANTABRIA	1.116	868	0	0	155
CASTILLA Y LEÓN	4.339	3.370	0	0	1.970
Ávila	147	31	0	0	87
Burgos	1.164	860	0	0	270
León	565	460	0	0	323
Palencia	584	226	0	0	140
Salamanca	712	551	0	0	354
Segovia	0	0	0	0	38
Soria	0	0	0	0	11
Valladolid	1.088	1.242	0	0	593
Zamora	79	0	0	0	154
CASTILLA-LA MANCHA	1.122	277	0	0	541
Albacete	0	0	0	0	56
Ciudad Real	655	170	0	0	229
Cuenca	86	0	0	0	44
Guadalajara	143	107	0	0	40
Toledo	238	0	0	0	172
CATALUÑA	8.203	8.440	0	0	2.011
Barcelona	7.230	7.823	0	0	1.683
Girona	33	0	0	0	13
Lleida	522	488	0	0	86
Tarragona	418	129	0	0	229
COMUNIDAD VALENCIANA	6.914	2.947	0	0	1.310
Alicante	2.106	130	0	0	431
Castellón	685	256	0	0	174
Valencia	4.123	2.561	0	0	705
EXTREMADURA	557	253	0	0	419
Badajoz	557	253	0	0	230
Cáceres	0	0	0	0	189
GALICIA	2.750	1.473	0	0	435
A Coruña	948	409	0	0	131
Lugo	45	0	0	0	0
Ourense	300	0	0	0	76
Pontevedra	1.457	1.064	0	0	228
MADRID (Comunidad de)	5.185	4.157	0	0	1.839
MURCIA (Región de)	1.334	489	0	0	519
NAVARRA (Comunidad Foral de)	742	645	0	0	302
PAÍS VASCO	4.407	8.619	0	0	1.809
Álava	837	1.448	0	0	242
Guipúzcoa	1.065	2.842	0	0	340
Vizcaya	2.505	4.329	0	0	1.227
RIOJA (La)	557	139	0	0	124
CEUTA	0	0	0	0	198
MELILLA	0	0	0	0	0

(1) Incluye el alumnado de Programas de Garantía Social impartidos en centros docentes y en actuaciones fuera de centros.

5. Total de alumnado matriculado, por enseñanza. Centros privados-Enseñanza no concertada

(Continúa)

	TOTAL	Educación Infantil	Educación Primaria	Educ. Especial (1)	E.S.O.	Bachillerato	Bachillerato a distancia
TOTAL	463.717	193.065	87.193	396	59.223	103.242	1.191
ANDALUCÍA	94.665	52.416	15.390	0	10.381	13.288	0
Almería	6.316	3.093	1.233	0	878	954	0
Cádiz	13.529	7.885	1.852	0	1.275	1.902	0
Córdoba	8.351	5.522	717	0	446	1.160	0
Granada	11.561	7.060	1.473	0	1.058	1.607	0
Huelva	3.361	2.618	180	0	115	296	0
Jaén	5.172	3.749	417	0	430	556	0
Málaga	21.978	9.299	5.948	0	3.713	2.731	0
Sevilla	24.397	13.190	3.570	0	2.466	4.082	0
ARAGÓN	14.036	7.154	1.793	0	1.216	3.308	0
Huesca	1.008	618	0	0	119	232	0
Teruel	461	274	0	0	0	71	0
Zaragoza	12.567	6.262	1.793	0	1.097	3.005	0
ASTURIAS (Principado de)	11.039	4.968	938	0	831	3.038	0
BALEARS (Illes)	5.979	1.473	1.644	0	1.154	1.531	0
CANARIAS	18.384	3.937	6.126	39	3.462	3.383	1.191
Las Palmas	12.719	2.848	4.428	10	2.442	1.677	1.191
Santa Cruz de Tenerife	5.665	1.089	1.698	29	1.020	1.706	0
CANTABRIA	2.021	851	74	0	9	1.037	0
CASTILLA Y LEÓN	11.205	3.506	604	0	640	6.130	0
Ávila	39	39	0	0	0	0	0
Burgos	1.293	191	0	0	0	1.097	0
León	2.070	726	161	0	126	959	0
Palencia	807	197	0	0	95	508	0
Salamanca	2.074	856	4	0	66	1.148	0
Segovia	704	311	5	0	50	338	0
Soria	284	159	0	0	21	104	0
Valladolid	3.513	949	434	0	228	1.687	0
Zamora	421	78	0	0	54	289	0
CASTILLA-LA MANCHA	5.560	1.288	408	0	1.111	2.224	0
Albacete	984	139	0	0	332	314	0
Ciudad Real	719	135	0	0	127	387	0
Cuenca	230	0	0	0	56	130	0
Guadalajara	919	136	0	0	145	617	0
Toledo	2.708	878	408	0	451	776	0
CATALUÑA	69.399	37.147	5.387	0	3.150	19.063	0
Barcelona	58.261	30.476	4.622	0	2.683	16.034	0
Girona	5.478	2.998	765	0	467	1.116	0
Lleida	1.740	913	0	0	0	790	0
Tarragona	3.920	2.760	0	0	0	1.123	0
COMUNIDAD VALENCIANA	33.678	13.859	5.719	14	3.648	8.601	0
Alicante	7.807	2.817	1.265	0	668	2.590	0
Castellón	3.567	1.956	608	0	280	595	0
Valencia	22.304	9.086	3.846	14	2.700	5.416	0
EXTREMADURA	7.051	4.552	266	0	239	1.849	0
Badajoz	4.308	2.802	231	0	188	1.007	0
Cáceres	2.743	1.750	35	0	51	842	0
GALICIA	15.578	1.711	2.369	22	2.815	6.303	0
A Coruña	7.691	839	1.323	7	1.386	3.081	0
Lugo	1.098	107	178	0	296	307	0
Ourense	1.465	155	101	0	232	784	0
Pontevedra	5.324	610	767	15	901	2.131	0
MADRID (Comunidad de)	161.074	55.801	43.722	110	28.372	30.000	0
MURCIA (Región de)	7.957	2.948	1.317	86	1.065	2.149	0
NAVARRA (Comunidad Foral de)	270	36	0	33	0	0	0
PAÍS VASCO	3.797	524	1.436	92	973	365	0
Álava	0	0	0	0	0	0	0
Guipúzcoa	1.204	53	495	92	303	167	0
Vizcaya	2.593	471	941	0	670	198	0
RIOJA (La)	1.378	366	0	0	157	855	0
CEUTA	413	343	0	0	0	70	0
MELILLA	233	185	0	0	0	48	0

(1) Se refiere al alumnado de centros específicos y el de las aulas de Educación Especial en centros ordinarios. No incluye el alumnado de integración.

5. Total de alumnado matriculado, por enseñanza. Centros privados-Enseñanza no concertada

(Conclusión)

	Ciclos Formativos de F.P.				Programas Garantía Social (1)
	Grado Medio	Grado Superior	Grado Medio distancia	Grado Superior distancia	
TOTAL	6.195	13.179	0	0	33
ANDALUCÍA	892	2.298	0	0	0
Almería	66	92	0	0	0
Cádiz	131	484	0	0	0
Córdoba	284	222	0	0	0
Granada	50	313	0	0	0
Huelva	152	0	0	0	0
Jaén	20	0	0	0	0
Málaga	20	267	0	0	0
Sevilla	169	920	0	0	0
ARAGÓN	278	287	0	0	0
Huesca	39	0	0	0	0
Teruel	73	43	0	0	0
Zaragoza	166	244	0	0	0
ASTURIAS (Principado de)	244	1.020	0	0	0
BALEARS (Illes)	95	82	0	0	0
CANARIAS	13	221	0	0	12
Las Palmas	4	119	0	0	0
Santa Cruz de Tenerife	9	102	0	0	12
CANTABRIA	0	50	0	0	0
CASTILLA Y LEÓN	51	274	0	0	0
Ávila	0	0	0	0	0
Burgos	0	5	0	0	0
León	49	49	0	0	0
Palencia	0	7	0	0	0
Salamanca	0	0	0	0	0
Segovia	0	0	0	0	0
Soria	0	0	0	0	0
Valladolid	2	213	0	0	0
Zamora	0	0	0	0	0
CASTILLA-LA MANCHA	167	352	0	0	10
Albacete	73	126	0	0	0
Ciudad Real	0	70	0	0	0
Cuenca	0	34	0	0	10
Guadalajara	0	21	0	0	0
Toledo	94	101	0	0	0
CATALUÑA	2.119	2.533	0	0	0
Barcelona	2.026	2.420	0	0	0
Girona	70	62	0	0	0
Lleida	23	14	0	0	0
Tarragona	0	37	0	0	0
COMUNIDAD VALENCIANA	969	868	0	0	0
Alicante	367	100	0	0	0
Castellón	62	66	0	0	0
Valencia	540	702	0	0	0
EXTREMADURA	105	29	0	0	11
Badajoz	69	0	0	0	11
Cáceres	36	29	0	0	0
GALICIA	556	1.802	0	0	0
A Coruña	181	874	0	0	0
Lugo	114	96	0	0	0
Ourense	62	131	0	0	0
Pontevedra	199	701	0	0	0
MADRID (Comunidad de)	163	2.906	0	0	0
MURCIA (Región de)	273	119	0	0	0
NAVARRA (Comunidad Foral de)	0	201	0	0	0
PAÍS VASCO	270	137	0	0	0
Álava	0	0	0	0	0
Guipúzcoa	81	13	0	0	0
Vizcaya	189	124	0	0	0
RIOJA (La)	0	0	0	0	0
CEUTA	0	0	0	0	0
MELILLA	0	0	0	0	0

(1) Incluye el alumnado de Programas de Garantía Social impartidos en centros docentes y en actuaciones fuera de centros.

1. Alumnado matriculado por titularidad

	TOTAL			Centros Públicos			Centros Privados		
	Total	Niños	Niñas	Total	Niños	Niñas	Total	Niños	Niñas
TOTAL	1.427.519	733.922	693.597	925.716	479.475	446.241	501.803	254.447	247.356
ANDALUCÍA	252.364	130.003	122.361	195.375	101.440	93.935	56.989	28.563	28.426
Almería	20.760	10.677	10.083	17.426	9.031	8.395	3.334	1.646	1.688
Cádiz	38.917	20.174	18.743	30.710	16.111	14.599	8.207	4.063	4.144
Córdoba	24.506	12.643	11.863	18.832	9.759	9.073	5.674	2.884	2.790
Granada	28.154	14.351	13.803	20.499	10.572	9.927	7.655	3.779	3.876
Huelva	16.107	8.261	7.846	13.075	6.733	6.342	3.032	1.528	1.504
Jaén	20.853	10.773	10.080	16.348	8.486	7.862	4.505	2.287	2.218
Málaga	44.492	22.850	21.642	33.745	17.370	16.375	10.747	5.480	5.267
Sevilla	58.575	30.274	28.301	44.740	23.378	21.362	13.835	6.896	6.939
ARAGÓN	40.483	20.875	19.608	24.352	12.634	11.718	16.131	8.241	7.890
Huesca	6.804	3.434	3.370	4.894	2.489	2.405	1.910	945	965
Teruel	3.863	1.975	1.888	3.172	1.624	1.548	691	351	340
Zaragoza	29.816	15.466	14.350	16.286	8.521	7.765	13.530	6.945	6.585
ASTURIAS (Principado de)	21.011	10.978	10.033	14.363	7.592	6.771	6.648	3.386	3.262
BALEARS (Illes)	31.399	15.990	15.409	18.913	9.740	9.173	12.486	6.250	6.236
CANARIAS	58.919	30.193	28.726	45.177	23.315	21.862	13.742	6.878	6.864
Las Palmas	31.567	16.120	15.447	25.745	13.266	12.479	5.822	2.854	2.968
Santa Cruz de Tenerife	27.352	14.073	13.279	19.432	10.049	9.383	7.920	4.024	3.896
CANTABRIA	14.240	7.247	6.993	9.013	4.653	4.360	5.227	2.594	2.633
CASTILLA Y LEÓN	61.823	31.863	29.960	40.619	21.137	19.482	21.204	10.726	10.478
Ávila	4.174	2.146	2.028	3.112	1.628	1.484	1.062	518	544
Burgos	9.351	4.792	4.559	5.831	3.017	2.814	3.520	1.775	1.745
León	10.842	5.676	5.166	7.286	3.866	3.420	3.556	1.810	1.746
Palencia	4.169	2.161	2.008	2.716	1.438	1.278	1.453	723	730
Salamanca	8.772	4.548	4.224	5.462	2.853	2.609	3.310	1.695	1.615
Segovia	4.262	2.129	2.133	3.441	1.698	1.743	821	431	390
Soria	2.654	1.390	1.264	2.003	1.082	921	651	308	343
Valladolid	13.613	6.944	6.669	7.990	4.117	3.873	5.623	2.827	2.796
Zamora	3.986	2.077	1.909	2.778	1.438	1.340	1.208	639	569
CASTILLA-LA MANCHA	57.636	29.788	27.848	46.591	24.303	22.288	11.045	5.485	5.560
Albacete	12.078	6.161	5.917	9.889	5.078	4.811	2.189	1.083	1.106
Ciudad Real	14.452	7.472	6.980	11.768	6.132	5.636	2.684	1.340	1.344
Cuenca	5.456	2.845	2.611	4.911	2.563	2.348	545	282	263
Guadalajara	6.315	3.266	3.049	5.179	2.693	2.486	1.136	573	563
Toledo	19.335	10.044	9.291	14.844	7.837	7.007	4.491	2.207	2.284
CATALUÑA	264.355	136.073	128.282	154.263	79.686	74.577	110.092	56.387	53.705
Barcelona	195.752	100.860	94.892	106.613	55.246	51.367	89.139	45.614	43.525
Girona	27.081	13.950	13.131	19.354	9.884	9.470	7.727	4.066	3.661
Lleida	15.062	7.765	7.297	10.133	5.238	4.895	4.929	2.527	2.402
Tarragona	26.460	13.498	12.962	18.163	9.318	8.845	8.297	4.180	4.117
COMUNIDAD VALENCIANA	142.903	71.280	71.623	93.434	46.563	46.871	49.469	24.717	24.752
Alicante	51.766	25.704	26.062	38.905	19.293	19.612	12.861	6.411	6.450
Castellón	16.862	8.372	8.490	12.073	6.017	6.056	4.789	2.355	2.434
Valencia	74.275	37.204	37.071	42.456	21.253	21.203	31.819	15.951	15.868
EXTREMADURA	31.140	15.878	15.262	24.725	12.712	12.013	6.415	3.166	3.249
Badajoz	20.150	10.195	9.955	16.188	8.249	7.939	3.962	1.946	2.016
Cáceres	10.990	5.683	5.307	8.537	4.463	4.074	2.453	1.220	1.233
GALICIA	67.488	34.557	32.931	45.733	23.437	22.296	21.755	11.120	10.635
A Coruña	28.079	14.285	13.794	19.100	9.678	9.422	8.979	4.607	4.372
Lugo	7.000	3.535	3.465	5.309	2.680	2.629	1.691	855	836
Ourense	6.196	3.191	3.005	4.045	2.050	1.995	2.151	1.141	1.010
Pontevedra	26.213	13.546	12.667	17.279	9.029	8.250	8.934	4.517	4.417
MADRID (Comunidad de)	221.812	115.426	106.386	114.026	60.628	53.398	107.786	54.798	52.988
MURCIA (Región de)	50.347	26.021	24.326	35.785	18.667	17.118	14.562	7.354	7.208
NAVARRA (Comunidad Foral de)	21.127	10.858	10.269	14.687	7.570	7.117	6.440	3.288	3.152
PAÍS VASCO	76.255	39.525	36.730	39.160	20.458	18.702	37.095	19.067	18.028
Álava	10.673	5.475	5.198	6.460	3.387	3.073	4.213	2.088	2.125
Guipúzcoa	27.609	14.270	13.339	13.904	7.195	6.709	13.705	7.075	6.630
Vizcaya	37.973	19.780	18.193	18.796	9.876	8.920	19.177	9.904	9.273
RIOJA (La)	8.169	4.239	3.930	5.100	2.664	2.436	3.069	1.575	1.494
CEUTA	2.897	1.491	1.406	2.079	1.065	1.014	818	426	392
MELILLA	3.151	1.637	1.514	2.321	1.211	1.110	830	426	404

2. Alumnado matriculado por edad. Todos los centros

	TOTAL		0-2 AÑOS		3 AÑOS		4 AÑOS		5 AÑOS y más (1)	
	Total	Niñas	Total	Niñas	Total	Niñas	Total	Niñas	Total	Niñas
TOTAL	1.427.519	693.597	199.341	95.168	404.867	198.329	414.675	201.435	408.636	198.665
ANDALUCÍA	252.364	122.361	6.783	3.302	78.724	38.692	82.720	40.027	84.137	40.340
Almería	20.760	10.083	693	348	6.465	3.169	6.625	3.216	6.977	3.350
Cádiz	38.917	18.743	904	450	12.287	6.002	12.804	6.081	12.922	6.210
Córdoba	24.506	11.863	666	311	7.709	3.855	8.033	3.863	8.098	3.834
Granada	28.154	13.803	1.075	530	8.785	4.340	9.063	4.450	9.231	4.483
Huelva	16.107	7.846	554	256	5.122	2.519	5.231	2.566	5.200	2.505
Jaén	20.853	10.080	214	102	6.434	3.147	6.859	3.350	7.346	3.481
Málaga	44.492	21.642	673	316	13.867	6.814	14.806	7.219	15.146	7.293
Sevilla	58.575	28.301	2.004	989	18.055	8.846	19.299	9.282	19.217	9.184
ARAGÓN	40.483	19.608	8.575	4.137	10.796	5.276	10.636	5.150	10.476	5.045
Huesca	6.804	3.370	1.442	686	1.839	938	1.734	858	1.789	888
Teruel	3.863	1.888	535	276	1.105	523	1.165	571	1.058	518
Zaragoza	29.816	14.350	6.598	3.175	7.852	3.815	7.737	3.721	7.629	3.639
ASTURIAS (Principado de)	21.011	10.033	459	213	6.767	3.208	6.938	3.386	6.847	3.226
BALEARS (Illes)	31.399	15.409	2.547	1.214	9.516	4.729	9.801	4.785	9.535	4.681
CANARIAS	58.919	28.726	0	0	19.086	9.345	19.750	9.573	20.083	9.808
Las Palmas	31.567	15.447	0	0	10.205	5.036	10.718	5.159	10.644	5.252
Santa Cruz de Tenerife	27.352	13.279	0	0	8.881	4.309	9.032	4.414	9.439	4.556
CANTABRIA	14.240	6.993	1.216	614	4.266	2.119	4.459	2.157	4.299	2.103
CASTILLA Y LEÓN	61.823	29.960	6.100	2.909	18.252	8.902	18.875	9.029	18.596	9.120
Ávila	4.174	2.028	339	163	1.213	564	1.314	646	1.308	655
Burgos	9.351	4.559	617	304	2.867	1.408	2.948	1.419	2.919	1.428
León	10.842	5.166	888	420	3.248	1.538	3.373	1.613	3.333	1.595
Palencia	4.169	2.008	556	248	1.174	557	1.188	586	1.251	617
Salamanca	8.772	4.224	1.146	553	2.471	1.238	2.568	1.198	2.587	1.235
Segovia	4.262	2.133	364	158	1.300	690	1.317	639	1.281	646
Soria	2.654	1.264	476	247	732	333	753	344	693	340
Valladolid	13.613	6.669	1.376	664	4.105	2.024	4.127	1.958	4.005	2.023
Zamora	3.986	1.909	338	152	1.142	550	1.287	626	1.219	581
CASTILLA-LA MANCHA	57.636	27.848	1.329	651	18.304	8.886	18.880	9.081	19.123	9.230
Albacete	12.078	5.917	500	252	3.713	1.829	3.907	1.952	3.958	1.884
Ciudad Real	14.452	6.980	147	72	4.617	2.229	4.778	2.265	4.910	2.414
Cuenca	5.456	2.611	0	0	1.761	822	1.807	886	1.888	903
Guadalajara	6.315	3.049	80	32	2.099	1.069	2.098	998	2.038	950
Toledo	19.335	9.291	602	295	6.114	2.937	6.290	2.980	6.329	3.079
CATALUÑA	264.355	128.282	65.636	31.548	66.615	32.457	67.355	32.786	64.749	31.491
Barcelona	195.752	94.892	48.150	23.126	49.665	24.210	49.882	24.233	48.055	23.323
Girona	27.081	13.131	7.384	3.522	6.544	3.211	6.739	3.311	6.414	3.087
Lleida	15.062	7.297	4.179	1.982	3.638	1.751	3.652	1.808	3.593	1.756
Tarragona	26.460	12.962	5.923	2.918	6.768	3.285	7.082	3.434	6.687	3.325
COMUNIDAD VALENCIANA	142.903	71.623	13.384	6.589	42.847	21.458	43.870	21.977	42.802	21.599
Alicante	51.766	26.062	3.690	1.824	15.910	7.971	16.228	8.119	15.938	8.148
Castellón	16.862	8.490	1.725	852	4.997	2.514	5.074	2.571	5.066	2.553
Valencia	74.275	37.071	7.969	3.913	21.940	10.973	22.568	11.287	21.798	10.898
EXTREMADURA	31.140	15.262	509	238	9.706	4.815	10.415	5.071	10.510	5.138
Badajoz	20.150	9.955	343	160	6.358	3.166	6.638	3.258	6.811	3.371
Cáceres	10.990	5.307	166	78	3.348	1.649	3.777	1.813	3.699	1.767
GALICIA	67.488	32.931	8.420	4.097	19.214	9.406	20.122	9.779	19.732	9.649
A Coruña	28.079	13.794	3.831	1.877	7.942	3.917	8.280	4.029	8.026	3.971
Lugo	7.000	3.465	838	414	1.958	966	2.137	1.073	2.067	1.012
Ourense	6.196	3.005	576	282	1.779	905	1.925	882	1.916	936
Pontevedra	26.213	12.667	3.175	1.524	7.535	3.618	7.780	3.795	7.723	3.730
MADRID (Comunidad de)	221.812	106.386	51.555	23.939	57.357	27.990	57.377	27.649	55.523	26.808
MURCIA (Región de)	50.347	24.326	5.077	2.401	15.232	7.459	15.350	7.384	14.688	7.082
NAVARRA (Comunidad Foral de)	21.127	10.269	4.159	1.987	5.805	2.847	5.618	2.764	5.545	2.671
PAÍS VASCO	76.255	36.730	22.841	10.983	17.994	8.616	17.963	8.649	17.457	8.482
Álava	10.673	5.198	3.046	1.440	2.504	1.225	2.634	1.277	2.489	1.256
Guipúzcoa	27.609	13.339	9.148	4.415	6.226	2.988	6.182	2.993	6.053	2.943
Vizcaya	37.973	18.193	10.647	5.128	9.264	4.403	9.147	4.379	8.915	4.283
RIOJA (La)	8.169	3.930	365	165	2.573	1.247	2.601	1.252	2.630	1.266
CEUTA	2.897	1.406	104	56	851	390	967	478	975	482
MELILLA	3.151	1.514	282	125	962	487	978	458	929	444

(1) Se incluyen 3.670 alumnos de más de 5 años, que están autorizados para continuar en este nivel

3. Alumnado matriculado por edad. Centros públicos

	TOTAL		0-2 AÑOS		3 AÑOS		4 AÑOS		5 AÑOS y más (1)	
	Total	Niñas	Total	Niñas	Total	Niñas	Total	Niñas	Total	Niñas
TOTAL	925.716	446.241	84.884	39.880	275.103	133.652	285.021	137.580	280.708	135.129
ANDALUCÍA	195.375	93.935	325	154	62.089	30.386	65.838	31.635	67.123	31.760
Almería	17.426	8.395	0	0	5.587	2.726	5.770	2.785	6.069	2.884
Cádiz	30.710	14.599	108	51	9.869	4.772	10.325	4.860	10.408	4.916
Córdoba	18.832	9.073	0	0	5.959	2.982	6.331	3.048	6.542	3.043
Granada	20.499	9.927	151	71	6.573	3.224	6.825	3.321	6.950	3.311
Huelva	13.075	6.342	66	32	4.287	2.106	4.378	2.123	4.344	2.081
Jaén	16.348	7.862	0	0	4.986	2.445	5.476	2.656	5.886	2.761
Málaga	33.745	16.375	0	0	10.585	5.207	11.491	5.608	11.669	5.560
Sevilla	44.740	21.362	0	0	14.243	6.924	15.242	7.234	15.255	7.204
ARAGÓN	24.352	11.718	3.001	1.455	7.205	3.506	7.121	3.431	7.025	3.326
Huesca	4.894	2.405	761	367	1.431	724	1.323	658	1.379	656
Teruel	3.172	1.548	292	153	944	446	1.012	494	924	455
Zaragoza	16.286	7.765	1.948	935	4.830	2.336	4.786	2.279	4.722	2.215
ASTURIAS (Principado de)	14.363	6.771	0	0	4.677	2.182	4.877	2.349	4.809	2.240
BALEARS (Illes)	18.913	9.173	1.038	493	5.813	2.825	6.117	2.953	5.945	2.902
CANARIAS	45.177	21.862	0	0	14.429	7.018	15.275	7.333	15.473	7.511
Las Palmas	25.745	12.479	0	0	8.210	4.031	8.760	4.177	8.775	4.271
Santa Cruz de Tenerife	19.432	9.383	0	0	6.219	2.987	6.515	3.156	6.698	3.240
CANTABRIA	9.013	4.360	523	249	2.799	1.401	2.878	1.373	2.813	1.337
CASTILLA Y LEÓN	40.619	19.482	3.010	1.408	12.271	5.930	12.784	6.055	12.554	6.089
Ávila	3.112	1.484	200	89	918	412	996	488	998	495
Burgos	5.831	2.814	358	183	1.796	866	1.846	880	1.831	885
León	7.286	3.420	466	216	2.186	1.016	2.329	1.094	2.305	1.094
Palencia	2.716	1.278	355	152	756	355	800	381	805	390
Salamanca	5.462	2.609	476	235	1.601	815	1.674	765	1.711	794
Segovia	3.441	1.743	58	19	1.122	594	1.155	565	1.106	565
Soria	2.003	921	275	137	579	252	606	271	543	261
Valladolid	7.990	3.873	587	279	2.515	1.231	2.491	1.177	2.397	1.186
Zamora	2.778	1.340	235	98	798	389	887	434	858	419
CASTILLA-LA MANCHA	46.591	22.288	431	226	14.982	7.205	15.499	7.404	15.679	7.453
Albacete	9.889	4.811	379	198	3.010	1.480	3.221	1.596	3.279	1.537
Ciudad Real	11.768	5.636	12	9	3.781	1.807	3.916	1.857	4.059	1.963
Cuenca	4.911	2.348	0	0	1.585	741	1.631	805	1.695	802
Guadalajara	5.179	2.486	2	2	1.759	883	1.734	828	1.684	773
Toledo	14.844	7.007	38	17	4.847	2.294	4.997	2.318	4.962	2.378
CATALUÑA	154.263	74.577	27.699	13.158	42.452	20.554	43.157	20.983	40.955	19.882
Barcelona	106.613	51.367	18.177	8.619	29.822	14.433	30.102	14.584	28.512	13.731
Girona	19.354	9.470	4.539	2.171	4.972	2.475	5.080	2.521	4.763	2.303
Lleida	10.133	4.895	2.342	1.079	2.572	1.214	2.613	1.295	2.606	1.307
Tarragona	18.163	8.845	2.641	1.289	5.086	2.432	5.362	2.583	5.074	2.541
COMUNIDAD VALENCIANA	93.434	46.871	5.031	2.484	29.035	14.517	30.095	15.057	29.273	14.813
Alicante	38.905	19.612	2.274	1.124	11.996	6.036	12.486	6.217	12.149	6.235
Castellón	12.073	6.056	408	208	3.867	1.931	3.902	1.972	3.896	1.945
Valencia	42.456	21.203	2.349	1.152	13.172	6.550	13.707	6.868	13.228	6.633
EXTREMADURA	24.725	12.013	30	13	7.760	3.818	8.396	4.061	8.539	4.121
Badajoz	16.188	7.939	0	0	5.153	2.548	5.422	2.642	5.613	2.749
Cáceres	8.537	4.074	30	13	2.607	1.270	2.974	1.419	2.926	1.372
GALICIA	45.733	22.296	5.624	2.739	13.090	6.395	13.664	6.659	13.355	6.503
A Coruña	19.100	9.422	2.493	1.221	5.449	2.689	5.680	2.791	5.478	2.721
Lugo	5.309	2.629	752	372	1.463	725	1.570	785	1.524	747
Ourense	4.045	1.995	515	252	1.141	595	1.220	568	1.169	580
Pontevedra	17.279	8.250	1.864	894	5.037	2.386	5.194	2.515	5.184	2.455
MADRID (Comunidad de)	114.026	53.398	18.567	8.126	31.898	15.118	32.478	15.453	31.083	14.701
MURCIA (Región de)	35.785	17.118	2.883	1.392	10.956	5.325	11.189	5.290	10.757	5.111
NAVARRA (Comunidad Foral de)	14.687	7.117	4.159	1.987	3.614	1.774	3.493	1.741	3.421	1.615
PAÍS VASCO	39.160	18.702	12.558	5.993	8.966	4.226	8.963	4.258	8.673	4.225
Álava	6.460	3.073	2.246	1.041	1.351	646	1.479	700	1.384	686
Guipúzcoa	13.904	6.709	4.800	2.284	3.096	1.497	3.072	1.486	2.936	1.442
Vizcaya	18.796	8.920	5.512	2.668	4.519	2.083	4.412	2.072	4.353	2.097
RIOJA (La)	5.100	2.436	3	2	1.667	798	1.690	810	1.740	826
CEUTA	2.079	1.014	1	1	626	293	712	353	740	367
MELILLA	2.321	1.110	1	0	774	381	795	382	751	347

(1) Se incluyen 3.013 alumnos de más de 5 años, que están autorizados para continuar en este nivel

4. Alumnado matriculado por edad. Centros privados

	TOTAL		0-2 AÑOS		3 AÑOS		4 AÑOS		5 AÑOS y más (1)	
	Total	Niñas	Total	Niñas	Total	Niñas	Total	Niñas	Total	Niñas
TOTAL	501.803	247.356	114.457	55.288	129.764	64.677	129.654	63.855	127.928	63.536
ANDALUCÍA	56.989	28.426	6.458	3.148	16.635	8.306	16.882	8.392	17.014	8.580
Almería	3.334	1.688	693	348	878	443	855	431	908	466
Cádiz	8.207	4.144	796	399	2.418	1.230	2.479	1.221	2.514	1.294
Córdoba	5.674	2.790	666	311	1.750	873	1.702	815	1.556	791
Granada	7.655	3.876	924	459	2.212	1.116	2.238	1.129	2.281	1.172
Huelva	3.032	1.504	488	224	835	413	853	443	856	424
Jaén	4.505	2.218	214	102	1.448	702	1.383	694	1.460	720
Málaga	10.747	5.267	673	316	3.282	1.607	3.315	1.611	3.477	1.733
Sevilla	13.835	6.939	2.004	989	3.812	1.922	4.057	2.048	3.962	1.980
ARAGÓN	16.131	7.890	5.574	2.682	3.591	1.770	3.515	1.719	3.451	1.719
Huesca	1.910	965	681	319	408	214	411	200	410	232
Teruel	691	340	243	123	161	77	153	77	134	63
Zaragoza	13.530	6.585	4.650	2.240	3.022	1.479	2.951	1.442	2.907	1.424
ASTURIAS (Principado de)	6.648	3.262	459	213	2.090	1.026	2.061	1.037	2.038	986
BALEARS (Illes)	12.486	6.236	1.509	721	3.703	1.904	3.684	1.832	3.590	1.779
CANARIAS	13.742	6.864	0	0	4.657	2.327	4.475	2.240	4.610	2.297
Las Palmas	5.822	2.968	0	0	1.995	1.005	1.958	982	1.869	981
Santa Cruz de Tenerife	7.920	3.896	0	0	2.662	1.322	2.517	1.258	2.741	1.316
CANTABRIA	5.227	2.633	693	365	1.467	718	1.581	784	1.486	766
CASTILLA Y LEÓN	21.204	10.478	3.090	1.501	5.981	2.972	6.091	2.974	6.042	3.031
Ávila	1.062	544	139	74	295	152	318	158	310	160
Burgos	3.520	1.745	259	121	1.071	542	1.102	539	1.088	543
León	3.556	1.746	422	204	1.062	522	1.044	519	1.028	501
Palencia	1.453	730	201	96	418	202	388	205	446	227
Salamanca	3.310	1.615	670	318	870	423	894	433	876	441
Segovia	821	390	306	139	178	96	162	74	175	81
Soria	651	343	201	110	153	81	147	73	150	79
Valladolid	5.623	2.796	789	385	1.590	793	1.636	781	1.608	837
Zamora	1.208	569	103	54	344	161	400	192	361	162
CASTILLA-LA MANCHA	11.045	5.560	898	425	3.322	1.681	3.381	1.677	3.444	1.777
Albacete	2.189	1.106	121	54	703	349	686	356	679	347
Ciudad Real	2.684	1.344	135	63	836	422	862	408	851	451
Cuenca	545	263	0	0	176	81	176	81	193	101
Guadalajara	1.136	563	78	30	340	186	364	170	354	177
Toledo	4.491	2.284	564	278	1.267	643	1.293	662	1.367	701
CATALUÑA	110.092	53.705	37.937	18.390	24.163	11.903	24.198	11.803	23.794	11.609
Barcelona	89.139	43.525	29.973	14.507	19.843	9.777	19.780	9.649	19.543	9.592
Girona	7.727	3.661	2.845	1.351	1.572	736	1.659	790	1.651	784
Lleida	4.929	2.402	1.837	903	1.066	537	1.039	513	987	449
Tarragona	8.297	4.117	3.282	1.629	1.682	853	1.720	851	1.613	784
COMUNIDAD VALENCIANA	49.469	24.752	8.353	4.105	13.812	6.941	13.775	6.920	13.529	6.786
Alicante	12.861	6.450	1.416	700	3.914	1.935	3.742	1.902	3.789	1.913
Castellón	4.789	2.434	1.317	644	1.130	583	1.172	599	1.170	608
Valencia	31.819	15.868	5.620	2.761	8.768	4.423	8.861	4.419	8.570	4.265
EXTREMADURA	6.415	3.249	479	225	1.946	997	2.019	1.010	1.971	1.017
Badajoz	3.962	2.016	343	160	1.205	618	1.216	616	1.198	622
Cáceres	2.453	1.233	136	65	741	379	803	394	773	395
GALICIA	21.755	10.635	2.796	1.358	6.124	3.011	6.458	3.120	6.377	3.146
A Coruña	8.979	4.372	1.338	656	2.493	1.228	2.600	1.238	2.548	1.250
Lugo	1.691	836	86	42	495	241	567	288	543	265
Ourense	2.151	1.010	61	30	638	310	705	314	747	356
Pontevedra	8.934	4.417	1.311	630	2.498	1.232	2.586	1.280	2.539	1.275
MADRID (Comunidad de)	107.786	52.988	32.988	15.813	25.459	12.872	24.899	12.196	24.440	12.107
MURCIA (Región de)	14.562	7.208	2.194	1.009	4.276	2.134	4.161	2.094	3.931	1.971
NAVARRA (Comunidad Foral de)	6.440	3.152	0	0	2.191	1.073	2.125	1.023	2.124	1.056
PAÍS VASCO	37.095	18.028	10.283	4.990	9.028	4.390	9.000	4.391	8.784	4.257
Álava	4.213	2.125	800	399	1.153	579	1.155	577	1.105	570
Guipúzcoa	13.705	6.630	4.348	2.131	3.130	1.491	3.110	1.507	3.117	1.501
Vizcaya	19.177	9.273	5.135	2.460	4.745	2.320	4.735	2.307	4.562	2.186
RIOJA (La)	3.069	1.494	362	163	906	449	911	442	890	440
CEUTA	818	392	103	55	225	97	255	125	235	115
MELILLA	830	404	281	125	188	106	183	76	178	97

(1) Se incluyen 657 alumnos de más de 5 años, que están autorizados para continuar en este nivel

5. Alumnado que cursa lengua extranjera, por lengua y titularidad del centro

	TOTAL			INGLÉS		FRANCÉS		ALEMÁN		OTRAS LENGUAS	
	Total	Centros Públicos	Centros Privados	Total	Centros Públicos	Total	Centros Públicos	Total	Centros Públicos	Total	Centros Públicos
TOTAL	639.303	409.095	230.208	627.108	406.514	7.981	1.073	2.411	140	1.803	1.368
ANDALUCÍA	39.691	22.562	17.129	38.386	21.814	1.043	610	262	138	0	0
Almería	3.191	2.356	835	3.125	2.290	66	66	0	0	0	0
Cádiz	6.165	3.731	2.434	6.011	3.577	76	76	78	78	0	0
Córdoba	2.998	1.781	1.217	2.946	1.729	52	52	0	0	0	0
Granada	7.721	4.017	3.704	7.631	3.927	90	90	0	0	0	0
Huelva	2.567	1.549	1.018	2.343	1.475	224	74	0	0	0	0
Jaén	4.608	3.744	864	4.582	3.718	26	26	0	0	0	0
Málaga	4.360	1.793	2.567	4.212	1.645	148	148	0	0	0	0
Sevilla	8.081	3.591	4.490	7.536	3.453	361	78	184	60	0	0
ARAGÓN	17.624	13.118	4.506	17.114	13.068	371	35	124	0	15	15
Huesca	2.994	2.407	587	2.950	2.363	35	35	0	0	9	9
Teruel	2.288	1.960	328	2.288	1.960	0	0	0	0	0	0
Zaragoza	12.342	8.751	3.591	11.876	8.745	336	0	124	0	6	6
ASTURIAS (Principado de)	15.977	10.881	5.096	15.654	10.633	235	160	0	0	88	88
BALEARES (Islas)	13.374	9.802	3.572	13.374	9.802	0	0	0	0	0	0
CANARIAS	58.204	45.177	13.027	57.850	45.177	0	0	354	0	0	0
Las Palmas	31.052	25.745	5.307	30.838	25.745	0	0	214	0	0	0
Santa Cruz de Tenerife	27.152	19.432	7.720	27.012	19.432	0	0	140	0	0	0
CANTABRIA	12.281	8.454	3.827	12.260	8.453	0	0	0	0	21	1
CASTILLA Y LEÓN	51.763	36.286	15.477	51.253	35.959	206	26	0	0	304	301
Ávila	3.503	2.600	903	3.503	2.600	0	0	0	0	0	0
Burgos	7.885	5.066	2.819	7.878	5.059	0	0	0	0	7	7
León	9.103	6.613	2.490	8.879	6.389	0	0	0	0	224	224
Palencia	3.248	2.354	894	3.247	2.354	0	0	0	0	1	0
Salamanca	7.178	4.775	2.403	7.108	4.705	0	0	0	0	70	70
Segovia	3.562	3.266	296	3.560	3.266	0	0	0	0	2	0
Soria	1.955	1.726	229	1.955	1.726	0	0	0	0	0	0
Valladolid	11.759	7.400	4.359	11.553	7.374	206	26	0	0	0	0
Zamora	3.570	2.486	1.084	3.570	2.486	0	0	0	0	0	0
CASTILLA-LA MANCHA	52.093	43.240	8.853	52.044	43.240	49	0	0	0	0	0
Albacete	10.699	8.987	1.712	10.699	8.987	0	0	0	0	0	0
Ciudad Real	13.082	11.003	2.079	13.082	11.003	0	0	0	0	0	0
Cuenca	5.228	4.683	545	5.228	4.683	0	0	0	0	0	0
Guadalajara	5.509	4.585	924	5.509	4.585	0	0	0	0	0	0
Toledo	17.575	13.982	3.593	17.526	13.982	49	0	0	0	0	0
CATALUÑA	66.888	22.176	44.712	63.545	22.028	2.809	144	532	2	2	2
Barcelona	51.624	15.455	36.169	49.241	15.450	2.091	2	290	1	2	2
Girona	4.637	1.723	2.914	4.335	1.614	301	109	1	0	0	0
Lleida	4.853	1.961	2.892	4.571	1.960	281	0	1	1	0	0
Tarragona	5.774	3.037	2.737	5.398	3.004	136	33	240	0	0	0
COMUNIDAD VALENCIANA	7.079	1.577	5.502	6.632	1.577	248	0	0	0	199	0
Alicante	2.949	448	2.501	2.724	448	225	0	0	0	0	0
Castellón	757	392	365	757	392	0	0	0	0	0	0
Valencia	3.373	737	2.636	3.151	737	23	0	0	0	199	0
EXTREMADURA	29.014	23.890	5.124	28.436	23.312	0	0	0	0	578	578
Badajoz	19.305	15.971	3.334	18.930	15.596	0	0	0	0	375	375
Cáceres	9.709	7.919	1.790	9.506	7.716	0	0	0	0	203	203
GALICIA	39.104	28.072	11.032	38.752	27.827	105	86	0	0	247	159
A Coruña	15.002	9.818	5.184	14.876	9.780	38	38	0	0	88	0
Lugo	4.472	3.261	1.211	4.449	3.238	23	23	0	0	0	0
Ourense	3.557	2.936	621	3.398	2.777	0	0	0	0	159	159
Pontevedra	16.073	12.057	4.016	16.029	12.032	44	25	0	0	0	0
MADRID (Comunidad de)	149.425	91.394	58.031	146.528	91.322	1.786	0	914	0	197	72
MURCIA (Región de)	22.517	17.818	4.699	21.939	17.671	431	0	0	0	147	147
NAVARRA (Comunidad Foral de)	15.047	9.341	5.706	14.648	9.329	399	12	0	0	0	0
PAÍS VASCO	37.930	17.051	20.879	37.561	17.046	139	0	225	0	5	5
Álava	5.748	2.897	2.851	5.674	2.897	74	0	0	0	0	0
Guipúzcoa	12.243	5.446	6.797	12.070	5.441	65	0	103	0	5	5
Vizcaya	19.939	8.708	11.231	19.817	8.708	0	0	122	0	0	0
RIOJA (La)	7.633	5.087	2.546	7.473	5.087	160	0	0	0	0	0
CEUTA	1.504	1.256	248	1.504	1.256	0	0	0	0	0	0
MELILLA	2.155	1.913	242	2.155	1.913	0	0	0	0	0	0

1. Alumnado matriculado por curso. Todos los centros. Ambos sexos

	TOTAL	PRIMER CICLO		SEGUNDO CICLO		TERCER CICLO	
		Primero	Segundo	Tercero	Cuarto	Quinto	Sexto
TOTAL	2.467.636	397.498	416.143	395.031	411.386	402.252	445.326
ANDALUCÍA	525.976	81.819	87.412	82.543	88.477	86.687	99.038
Almería	41.686	6.655	7.079	6.691	7.030	6.734	7.497
Cádiz	80.402	12.471	13.521	12.391	13.568	13.207	15.244
Córdoba	52.394	8.153	8.443	8.172	8.738	8.903	9.985
Granada	58.699	9.199	9.799	9.423	9.949	9.672	10.657
Huelva	32.204	4.917	5.321	5.064	5.502	5.244	6.156
Jaén	46.712	6.917	7.481	7.250	8.024	7.900	9.140
Málaga	93.024	14.631	15.701	14.678	15.524	15.059	17.431
Sevilla	120.855	18.876	20.067	18.874	20.142	19.968	22.928
ARAGÓN	64.287	10.267	11.015	10.351	10.926	10.472	11.256
Huesca	10.674	1.746	1.826	1.761	1.837	1.767	1.737
Teruel	7.254	1.106	1.222	1.140	1.190	1.206	1.390
Zaragoza	46.359	7.415	7.967	7.450	7.899	7.499	8.129
ASTURIAS (Principado de)	42.060	6.591	7.015	6.780	7.015	6.946	7.713
BALEARS (Illes)	56.988	9.410	9.858	9.057	9.600	8.977	10.086
CANARIAS	119.642	18.856	20.489	18.855	20.210	19.080	22.152
Las Palmas	64.035	10.179	11.095	10.107	10.796	10.115	11.743
Santa Cruz de Tenerife	55.607	8.677	9.394	8.748	9.414	8.965	10.409
CANTABRIA	25.757	4.118	4.352	4.129	4.267	4.172	4.719
CASTILLA Y LEÓN	118.714	18.335	19.990	18.881	19.858	19.618	22.032
Ávila	8.517	1.285	1.367	1.364	1.522	1.417	1.562
Burgos	17.453	2.751	3.012	2.788	2.819	2.863	3.220
León	21.609	3.355	3.605	3.411	3.567	3.607	4.064
Palencia	8.127	1.148	1.361	1.343	1.417	1.339	1.519
Salamanca	16.657	2.556	2.769	2.539	2.785	2.819	3.189
Segovia	8.511	1.313	1.480	1.386	1.445	1.400	1.487
Soria	4.534	741	738	720	767	750	818
Valladolid	24.793	3.878	4.254	3.962	4.113	4.051	4.535
Zamora	8.513	1.308	1.404	1.368	1.423	1.372	1.638
CASTILLA-LA MANCHA	119.285	18.625	19.932	18.899	20.366	19.608	21.855
Albacete	24.944	3.951	4.127	4.020	4.293	4.143	4.410
Ciudad Real	32.570	4.920	5.276	5.164	5.591	5.523	6.096
Cuenca	11.546	1.765	1.927	1.838	1.983	1.868	2.165
Guadalajara	11.905	1.887	2.035	1.927	2.053	1.890	2.113
Toledo	38.320	6.102	6.567	5.950	6.446	6.184	7.071
CATALUÑA	368.267	63.063	63.107	60.540	60.126	60.266	61.165
Barcelona	271.119	46.415	46.567	44.631	44.256	44.320	44.930
Girona	37.114	6.345	6.349	6.136	6.007	6.081	6.196
Lleida	20.997	3.564	3.576	3.385	3.411	3.463	3.598
Tarragona	39.037	6.739	6.615	6.388	6.452	6.402	6.441
COMUNIDAD VALENCIANA	259.523	41.838	42.611	41.964	43.032	42.087	47.991
Alicante	97.780	15.888	15.923	15.925	16.155	16.060	17.829
Castellón	30.546	5.022	5.156	4.971	5.069	4.903	5.425
Valencia	131.197	20.928	21.532	21.068	21.808	21.124	24.737
EXTREMADURA	69.152	10.532	11.302	10.966	11.709	11.607	13.036
Badajoz	44.730	6.765	7.311	7.063	7.594	7.521	8.476
Cáceres	24.422	3.767	3.991	3.903	4.115	4.086	4.560
GALICIA	125.473	19.493	20.356	19.711	20.825	21.018	24.070
A Coruña	50.248	7.986	8.280	7.859	8.306	8.261	9.556
Lugo	13.647	2.091	2.151	2.067	2.261	2.398	2.679
Ourense	13.271	1.942	2.116	2.087	2.265	2.251	2.610
Pontevedra	48.307	7.474	7.809	7.698	7.993	8.108	9.225
MADRID (Comunidad de)	323.725	53.171	55.566	51.857	53.908	52.244	56.979
MURCIA (Región de)	90.482	14.765	15.547	14.483	15.120	14.158	16.409
NAVARRA (Comunidad Foral de)	32.379	5.547	5.677	5.369	5.308	5.174	5.304
PAÍS VASCO	98.502	16.559	17.166	16.304	16.097	15.671	16.705
Álava	13.889	2.363	2.366	2.334	2.247	2.180	2.399
Guipúzcoa	33.810	5.753	5.990	5.645	5.524	5.364	5.534
Vizcaya	50.803	8.443	8.810	8.325	8.326	8.127	8.772
RIOJA (La)	15.439	2.571	2.692	2.473	2.488	2.537	2.678
CEUTA	5.925	953	1.025	893	1.007	953	1.094
MELILLA	6.060	985	1.031	976	1.047	977	1.044

2. Alumnado matriculado por curso. Todos los centros. Mujeres

	TOTAL	PRIMER CICLO		SEGUNDO CICLO		TERCER CICLO	
		Primero	Segundo	Tercero	Cuarto	Quinto	Sexto
TOTAL	1.193.353	192.355	201.255	192.498	198.604	195.128	213.513
ANDALUCÍA	253.850	39.613	42.256	40.051	42.551	42.101	47.278
Almería	20.067	3.191	3.405	3.195	3.449	3.259	3.568
Cádiz	38.482	5.966	6.449	5.977	6.514	6.335	7.241
Córdoba	25.133	3.901	4.069	3.967	4.119	4.289	4.788
Granada	28.624	4.500	4.763	4.665	4.847	4.738	5.111
Huelva	15.506	2.452	2.520	2.442	2.622	2.558	2.912
Jaén	22.429	3.316	3.595	3.496	3.856	3.771	4.395
Málaga	45.088	7.107	7.663	7.094	7.586	7.323	8.315
Sevilla	58.521	9.180	9.792	9.215	9.558	9.828	10.948
ARAGÓN	31.177	4.867	5.374	5.083	5.298	5.125	5.430
Huesca	5.122	824	906	879	856	843	814
Teruel	3.518	506	600	556	595	606	655
Zaragoza	22.537	3.537	3.868	3.648	3.847	3.676	3.961
ASTURIAS (Principado de)	20.341	3.218	3.316	3.342	3.359	3.426	3.680
BALEARS (Illes)	27.666	4.561	4.761	4.423	4.723	4.333	4.865
CANARIAS	57.870	9.106	9.978	9.266	9.722	9.200	10.598
Las Palmas	30.998	4.909	5.411	5.010	5.231	4.831	5.606
Santa Cruz de Tenerife	26.872	4.197	4.567	4.256	4.491	4.369	4.992
CANTABRIA	12.242	1.917	2.042	1.974	2.054	1.980	2.275
CASTILLA Y LEÓN	57.215	8.822	9.600	9.261	9.608	9.399	10.525
Ávila	4.111	618	661	668	747	682	735
Burgos	8.421	1.298	1.485	1.378	1.346	1.380	1.534
León	10.261	1.562	1.715	1.689	1.695	1.725	1.875
Palencia	3.968	554	635	686	709	655	729
Salamanca	8.084	1.225	1.318	1.240	1.366	1.379	1.556
Segovia	4.046	616	705	673	688	643	721
Soria	2.191	369	341	367	371	336	407
Valladolid	12.074	1.942	2.083	1.909	1.992	1.955	2.193
Zamora	4.059	638	657	651	694	644	775
CASTILLA-LA MANCHA	57.379	9.050	9.641	9.077	9.751	9.418	10.442
Albacete	11.886	1.885	1.973	1.913	2.031	2.002	2.082
Ciudad Real	15.603	2.369	2.556	2.497	2.642	2.626	2.913
Cuenca	5.687	920	921	904	980	909	1.053
Guadalajara	5.771	958	999	902	987	903	1.022
Toledo	18.432	2.918	3.192	2.861	3.111	2.978	3.372
CATALUÑA	177.814	30.243	30.438	29.087	29.041	29.212	29.793
Barcelona	130.759	22.227	22.433	21.404	21.350	21.425	21.920
Girona	17.935	3.070	3.039	2.983	2.925	2.955	2.963
Lleida	10.174	1.711	1.759	1.593	1.623	1.708	1.780
Tarragona	18.946	3.235	3.207	3.107	3.143	3.124	3.130
COMUNIDAD VALENCIANA	128.016	20.753	21.136	20.852	21.371	20.808	23.096
Alicante	48.631	7.912	7.944	7.998	8.086	8.016	8.675
Castellón	15.048	2.503	2.505	2.481	2.506	2.437	2.616
Valencia	64.337	10.338	10.687	10.373	10.779	10.355	11.805
EXTREMADURA	33.168	5.087	5.294	5.373	5.585	5.608	6.221
Badajoz	21.583	3.303	3.442	3.461	3.613	3.678	4.086
Cáceres	11.585	1.784	1.852	1.912	1.972	1.930	2.135
GALICIA	60.597	9.415	9.838	9.680	9.977	10.168	11.519
A Coruña	24.366	3.800	4.005	3.888	3.998	4.034	4.641
Lugo	6.634	1.023	1.025	1.026	1.093	1.178	1.289
Ourense	6.366	980	1.017	983	1.062	1.068	1.256
Pontevedra	23.231	3.612	3.791	3.783	3.824	3.888	4.333
MADRID (Comunidad de)	156.510	25.815	26.806	25.396	25.929	25.226	27.338
MURCIA (Región de)	43.135	7.060	7.479	6.902	7.191	6.829	7.674
NAVARRA (Comunidad Foral de)	15.739	2.704	2.732	2.683	2.593	2.495	2.532
PAÍS VASCO	47.426	7.953	8.281	7.947	7.663	7.592	7.990
Álava	6.744	1.168	1.153	1.134	1.081	1.039	1.169
Guipúzcoa	16.149	2.775	2.821	2.728	2.620	2.562	2.643
Vizcaya	24.533	4.010	4.307	4.085	3.962	3.991	4.178
RIOJA (La)	7.574	1.252	1.319	1.239	1.221	1.262	1.281
CEUTA	2.817	443	495	427	475	478	499
MELILLA	2.817	476	469	435	492	468	477

IV.1.3. EDUCACIÓN PRIMARIA

3. Alumnado matriculado por curso. Centros públicos. Ambos sexos

	TOTAL	PRIMER CICLO		SEGUNDO CICLO		TERCER CICLO	
		Primero	Segundo	Tercero	Cuarto	Quinto	Sexto
TOTAL	1.646.318	265.021	279.945	261.623	274.536	266.692	298.501
ANDALUCÍA	394.642	61.377	66.074	61.583	66.446	64.643	74.519
Almería	35.666	5.693	6.093	5.715	6.028	5.748	6.389
Cádiz	59.645	9.287	10.111	9.051	10.070	9.750	11.376
Córdoba	39.786	6.151	6.413	6.219	6.600	6.747	7.656
Granada	41.418	6.556	6.997	6.666	7.056	6.717	7.426
Huelva	26.404	4.016	4.391	4.137	4.523	4.277	5.060
Jaén	36.815	5.426	5.933	5.705	6.353	6.172	7.226
Málaga	65.727	10.366	11.297	10.364	10.973	10.499	12.228
Sevilla	89.181	13.882	14.839	13.726	14.843	14.733	17.158
ARAGÓN	41.309	6.722	7.202	6.582	7.056	6.588	7.159
Huesca	8.114	1.331	1.413	1.334	1.407	1.329	1.300
Teruel	6.280	953	1.083	971	1.044	1.031	1.198
Zaragoza	26.915	4.438	4.706	4.277	4.605	4.228	4.661
ASTURIAS (Principado de)	28.452	4.401	4.839	4.578	4.751	4.735	5.148
BALEARS (Illes)	35.168	5.882	6.198	5.534	5.929	5.440	6.185
CANARIAS	89.778	13.963	15.534	13.992	15.144	14.191	16.954
Las Palmas	50.558	7.953	8.888	7.853	8.492	7.946	9.426
Santa Cruz de Tenerife	39.220	6.010	6.646	6.139	6.652	6.245	7.528
CANTABRIA	15.648	2.534	2.689	2.494	2.600	2.470	2.861
CASTILLA Y LEÓN	78.776	12.191	13.414	12.573	13.252	12.914	14.432
Ávila	6.535	981	1.056	1.037	1.188	1.068	1.205
Burgos	10.624	1.670	1.864	1.696	1.739	1.722	1.933
León	14.434	2.275	2.441	2.289	2.359	2.369	2.701
Palencia	5.494	747	936	927	968	906	1.010
Salamanca	10.780	1.662	1.811	1.647	1.827	1.797	2.036
Segovia	7.124	1.129	1.254	1.158	1.209	1.160	1.214
Soria	3.544	571	589	563	607	600	614
Valladolid	14.063	2.234	2.453	2.281	2.299	2.295	2.501
Zamora	6.178	922	1.010	975	1.056	997	1.218
CASTILLA-LA MANCHA	96.943	15.155	16.368	15.304	16.606	15.834	17.676
Albacete	20.443	3.236	3.395	3.296	3.529	3.395	3.592
Ciudad Real	26.772	4.013	4.363	4.236	4.622	4.524	5.014
Cuenca	10.415	1.597	1.751	1.651	1.785	1.670	1.961
Guadalajara	9.494	1.519	1.654	1.541	1.633	1.495	1.652
Toledo	29.819	4.790	5.205	4.580	5.037	4.750	5.457
CATALUÑA	224.476	39.304	38.913	36.868	36.384	36.350	36.657
Barcelona	153.820	26.958	26.808	25.410	24.906	24.797	24.941
Girona	26.834	4.683	4.596	4.363	4.341	4.403	4.448
Lleida	14.990	2.551	2.566	2.408	2.429	2.459	2.577
Tarragona	28.832	5.112	4.943	4.687	4.708	4.691	4.691
COMUNIDAD VALENCIANA	175.154	28.268	28.766	28.335	28.934	28.288	32.563
Alicante	73.348	11.955	11.966	11.924	12.101	11.986	13.416
Castellón	23.599	3.873	4.000	3.828	3.888	3.788	4.222
Valencia	78.207	12.440	12.800	12.583	12.945	12.514	14.925
EXTREMADURA	54.637	8.265	9.076	8.671	9.235	9.149	10.241
Badajoz	36.061	5.430	5.936	5.678	6.095	6.064	6.858
Cáceres	18.576	2.835	3.140	2.993	3.140	3.085	3.383
GALICIA	85.867	13.218	13.964	13.257	14.185	14.441	16.802
A Coruña	34.663	5.484	5.735	5.331	5.697	5.701	6.715
Lugo	10.237	1.531	1.595	1.532	1.672	1.827	2.080
Ourense	8.546	1.239	1.348	1.316	1.464	1.448	1.731
Pontevedra	32.421	4.964	5.286	5.078	5.352	5.465	6.276
MADRID (Comunidad de)	173.100	28.295	30.048	27.302	28.871	27.699	30.885
MURCIA (Región de)	65.550	10.650	11.381	10.305	10.981	10.210	12.023
NAVARRA (Comunidad Foral de)	20.608	3.575	3.714	3.421	3.349	3.242	3.307
PAÍS VASCO	47.094	8.080	8.396	7.832	7.635	7.389	7.762
Álava	7.352	1.264	1.285	1.247	1.174	1.126	1.256
Guipúzcoa	16.106	2.811	2.886	2.761	2.627	2.507	2.514
Vizcaya	23.636	4.005	4.225	3.824	3.834	3.756	3.992
RIOJA (La)	10.044	1.673	1.798	1.587	1.619	1.641	1.726
CEUTA	4.217	677	737	628	716	683	776
MELILLA	4.855	791	834	777	843	785	825

4. Alumnado matriculado por curso. Centros públicos. Mujeres

	TOTAL	PRIMER CICLO		SEGUNDO CICLO		TERCER CICLO	
		Primero	Segundo	Tercero	Cuarto	Quinto	Sexto
TOTAL	789.146	127.266	134.175	126.213	131.540	128.178	141.774
ANDALUCÍA	188.771	29.600	31.659	29.626	31.675	31.088	35.123
Almería	17.100	2.725	2.927	2.702	2.951	2.775	3.020
Cádiz	28.105	4.384	4.775	4.284	4.811	4.580	5.271
Córdoba	18.916	2.918	3.043	3.001	3.092	3.220	3.642
Granada	20.067	3.203	3.382	3.271	3.405	3.271	3.535
Huelva	12.673	2.000	2.060	1.965	2.152	2.099	2.397
Jaén	17.570	2.593	2.821	2.752	3.026	2.940	3.438
Málaga	31.716	5.060	5.486	4.994	5.295	5.075	5.806
Sevilla	42.624	6.717	7.165	6.657	6.943	7.128	8.014
ARAGÓN	19.883	3.136	3.471	3.233	3.410	3.205	3.428
Huesca	3.851	629	684	661	662	625	590
Teruel	3.047	424	532	479	529	507	576
Zaragoza	12.985	2.083	2.255	2.093	2.219	2.073	2.262
ASTURIAS (Principado de)	13.635	2.135	2.228	2.213	2.234	2.329	2.496
BALEARS (Illes)	16.973	2.819	2.992	2.689	2.872	2.596	3.005
CANARIAS	42.863	6.677	7.488	6.792	7.224	6.769	7.913
Las Palmas	24.220	3.813	4.269	3.855	4.088	3.765	4.430
Santa Cruz de Tenerife	18.643	2.864	3.219	2.937	3.136	3.004	3.483
CANTABRIA	7.298	1.150	1.241	1.166	1.202	1.166	1.373
CASTILLA Y LEÓN	37.433	5.831	6.265	6.060	6.367	6.157	6.753
Ávila	3.142	469	494	508	580	526	565
Burgos	5.024	801	890	818	822	812	881
León	6.742	1.037	1.112	1.124	1.118	1.126	1.225
Palencia	2.631	361	420	468	465	452	465
Salamanca	5.188	793	839	772	900	882	1.002
Segovia	3.359	517	588	559	588	533	574
Soria	1.720	288	270	287	302	269	304
Valladolid	6.743	1.108	1.194	1.077	1.087	1.096	1.181
Zamora	2.884	457	458	447	505	461	556
CASTILLA-LA MANCHA	46.162	7.267	7.850	7.261	7.834	7.553	8.397
Albacete	9.665	1.514	1.611	1.548	1.658	1.646	1.688
Ciudad Real	12.681	1.903	2.091	2.026	2.151	2.121	2.389
Cuenca	5.103	824	836	804	872	818	949
Guadalajara	4.562	762	814	710	778	709	789
Toledo	14.151	2.264	2.498	2.173	2.375	2.259	2.582
CATALUÑA	107.923	18.776	18.671	17.612	17.576	17.460	17.828
Barcelona	73.885	12.877	12.807	12.144	12.026	11.838	12.193
Girona	12.881	2.227	2.196	2.109	2.132	2.116	2.101
Lleida	7.256	1.225	1.265	1.111	1.164	1.226	1.265
Tarragona	13.901	2.447	2.403	2.248	2.254	2.280	2.269
COMUNIDAD VALENCIANA	85.939	13.930	14.189	13.897	14.366	13.989	15.568
Alicante	36.350	5.928	5.950	5.915	6.092	5.986	6.479
Castellón	11.652	1.937	1.922	1.925	1.935	1.906	2.027
Valencia	37.937	6.065	6.317	6.057	6.339	6.097	7.062
EXTREMADURA	25.956	3.932	4.240	4.193	4.347	4.376	4.868
Badajoz	17.240	2.628	2.785	2.734	2.867	2.932	3.294
Cáceres	8.716	1.304	1.455	1.459	1.480	1.444	1.574
GALICIA	41.328	6.362	6.711	6.465	6.821	6.987	7.982
A Coruña	16.841	2.615	2.770	2.620	2.792	2.773	3.271
Lugo	4.992	749	773	748	808	911	1.003
Ourense	4.010	618	636	608	683	673	792
Pontevedra	15.485	2.380	2.532	2.489	2.538	2.630	2.916
MADRID (Comunidad de)	82.516	13.610	14.324	13.203	13.700	13.092	14.587
MURCIA (Región de)	30.869	5.000	5.406	4.881	5.147	4.852	5.583
NAVARRA (Comunidad Foral de)	9.929	1.713	1.786	1.680	1.623	1.545	1.582
PAÍS VASCO	22.529	3.852	4.018	3.821	3.605	3.491	3.742
Álava	3.520	612	621	604	553	512	618
Guipúzcoa	7.702	1.361	1.346	1.332	1.263	1.180	1.220
Vizcaya	11.307	1.879	2.051	1.885	1.789	1.799	1.904
RIOJA (La)	4.870	795	889	764	796	814	812
CEUTA	2.005	315	358	307	335	337	353
MELILLA	2.264	366	389	350	406	372	381

5. Alumnado matriculado por curso. Centros privados. Ambos sexos

	TOTAL	PRIMER CICLO		SEGUNDO CICLO		TERCER CICLO	
		Primero	Segundo	Tercero	Cuarto	Quinto	Sexto
TOTAL	821.318	132.477	136.198	133.408	136.850	135.560	146.825
ANDALUCÍA	131.334	20.442	21.338	20.960	22.031	22.044	24.519
Almería	6.020	962	986	976	1.002	986	1.108
Cádiz	20.757	3.184	3.410	3.340	3.498	3.457	3.868
Córdoba	12.608	2.002	2.030	1.953	2.138	2.156	2.329
Granada	17.281	2.643	2.802	2.757	2.893	2.955	3.231
Huelva	5.800	901	930	927	979	967	1.096
Jaén	9.897	1.491	1.548	1.545	1.671	1.728	1.914
Málaga	27.297	4.265	4.404	4.314	4.551	4.560	5.203
Sevilla	31.674	4.994	5.228	5.148	5.299	5.235	5.770
ARAGÓN	22.978	3.545	3.813	3.769	3.870	3.884	4.097
Huesca	2.560	415	413	427	430	438	437
Teruel	974	153	139	169	146	175	192
Zaragoza	19.444	2.977	3.261	3.173	3.294	3.271	3.468
ASTURIAS (Principado de)	13.608	2.190	2.176	2.202	2.264	2.211	2.565
BALEARS (Illes)	21.820	3.528	3.660	3.523	3.671	3.537	3.901
CANARIAS	29.864	4.893	4.955	4.863	5.066	4.889	5.198
Las Palmas	13.477	2.226	2.207	2.254	2.304	2.169	2.317
Santa Cruz de Tenerife	16.387	2.667	2.748	2.609	2.762	2.720	2.881
CANTABRIA	10.109	1.584	1.663	1.635	1.667	1.702	1.858
CASTILLA Y LEÓN	39.938	6.144	6.576	6.308	6.606	6.704	7.600
Ávila	1.982	304	311	327	334	349	357
Burgos	6.829	1.081	1.148	1.092	1.080	1.141	1.287
León	7.175	1.080	1.164	1.122	1.208	1.238	1.363
Palencia	2.633	401	425	416	449	433	509
Salamanca	5.877	894	958	892	958	1.022	1.153
Segovia	1.387	184	226	228	236	240	273
Soria	990	170	149	157	160	150	204
Valladolid	10.730	1.644	1.801	1.681	1.814	1.756	2.034
Zamora	2.335	386	394	393	367	375	420
CASTILLA-LA MANCHA	22.342	3.470	3.564	3.595	3.760	3.774	4.179
Albacete	4.501	715	732	724	764	748	818
Ciudad Real	5.798	907	913	928	969	999	1.082
Cuenca	1.131	168	176	187	198	198	204
Guadalajara	2.411	368	381	386	420	395	461
Toledo	8.501	1.312	1.362	1.370	1.409	1.434	1.614
CATALUÑA	143.791	23.759	24.194	23.672	23.742	23.916	24.508
Barcelona	117.299	19.457	19.759	19.221	19.350	19.523	19.989
Girona	10.280	1.662	1.753	1.773	1.666	1.678	1.748
Lleida	6.007	1.013	1.010	977	982	1.004	1.021
Tarragona	10.205	1.627	1.672	1.701	1.744	1.711	1.750
COMUNIDAD VALENCIANA	84.369	13.570	13.845	13.629	14.098	13.799	15.428
Alicante	24.432	3.933	3.957	4.001	4.054	4.074	4.413
Castellón	6.947	1.149	1.156	1.143	1.181	1.115	1.203
Valencia	52.990	8.488	8.732	8.485	8.863	8.610	9.812
EXTREMADURA	14.515	2.267	2.226	2.295	2.474	2.458	2.795
Badajoz	8.669	1.335	1.375	1.385	1.499	1.457	1.618
Cáceres	5.846	932	851	910	975	1.001	1.177
GALICIA	39.606	6.275	6.392	6.454	6.640	6.577	7.268
A Coruña	15.585	2.502	2.545	2.528	2.609	2.560	2.841
Lugo	3.410	560	556	535	589	571	599
Ourense	4.725	703	768	771	801	803	879
Pontevedra	15.886	2.510	2.523	2.620	2.641	2.643	2.949
MADRID (Comunidad de)	150.625	24.876	25.518	24.555	25.037	24.545	26.094
MURCIA (Región de)	24.932	4.115	4.166	4.178	4.139	3.948	4.386
NAVARRA (Comunidad Foral de)	11.771	1.972	1.963	1.948	1.959	1.932	1.997
PAÍS VASCO	51.408	8.479	8.770	8.472	8.462	8.282	8.943
Álava	6.537	1.099	1.081	1.087	1.073	1.054	1.143
Guipúzcoa	17.704	2.942	3.104	2.884	2.897	2.857	3.020
Vizcaya	27.167	4.438	4.585	4.501	4.492	4.371	4.780
RIOJA (La)	5.395	898	894	886	869	896	952
CEUTA	1.708	276	288	265	291	270	318
MELILLA	1.205	194	197	199	204	192	219

6. Alumnado matriculado por curso. Centros privados. Mujeres

	TOTAL	PRIMER CICLO		SEGUNDO CICLO		TERCER CICLO	
		Primero	Segundo	Tercero	Cuarto	Quinto	Sexto
TOTAL	404.207	65.089	67.080	66.285	67.064	66.950	71.739
ANDALUCÍA	65.079	10.013	10.597	10.425	10.876	11.013	12.155
Almería	2.967	466	478	493	498	484	548
Cádiz	10.377	1.582	1.674	1.693	1.703	1.755	1.970
Córdoba	6.217	983	1.026	966	1.027	1.069	1.146
Granada	8.557	1.297	1.381	1.394	1.442	1.467	1.576
Huelva	2.833	452	460	477	470	459	515
Jaén	4.859	723	774	744	830	831	957
Málaga	13.372	2.047	2.177	2.100	2.291	2.248	2.509
Sevilla	15.897	2.463	2.627	2.558	2.615	2.700	2.934
ARAGÓN	11.294	1.731	1.903	1.850	1.888	1.920	2.002
Huesca	1.271	195	222	218	194	218	224
Teruel	471	82	68	77	66	99	79
Zaragoza	9.552	1.454	1.613	1.555	1.628	1.603	1.699
ASTURIAS (Principado de)	6.706	1.083	1.088	1.129	1.125	1.097	1.184
BALEARS (Illes)	10.693	1.742	1.769	1.734	1.851	1.737	1.860
CANARIAS	15.007	2.429	2.490	2.474	2.498	2.431	2.685
Las Palmas	6.778	1.096	1.142	1.155	1.143	1.066	1.176
Santa Cruz de Tenerife	8.229	1.333	1.348	1.319	1.355	1.365	1.509
CANTABRIA	4.944	767	801	808	852	814	902
CASTILLA Y LEÓN	19.782	2.991	3.335	3.201	3.241	3.242	3.772
Ávila	969	149	167	160	167	156	170
Burgos	3.397	497	595	560	524	568	653
León	3.519	525	603	565	577	599	650
Palencia	1.337	193	215	218	244	203	264
Salamanca	2.896	432	479	468	466	497	554
Segovia	687	99	117	114	100	110	147
Soria	471	81	71	80	69	67	103
Valladolid	5.331	834	889	832	905	859	1.012
Zamora	1.175	181	199	204	189	183	219
CASTILLA-LA MANCHA	11.217	1.783	1.791	1.816	1.917	1.865	2.045
Albacete	2.221	371	362	365	373	356	394
Ciudad Real	2.922	466	465	471	491	505	524
Cuenca	584	96	85	100	108	91	104
Guadalajara	1.209	196	185	192	209	194	233
Toledo	4.281	654	694	688	736	719	790
CATALUÑA	69.891	11.467	11.767	11.475	11.465	11.752	11.965
Barcelona	56.874	9.350	9.626	9.260	9.324	9.587	9.727
Girona	5.054	843	843	874	793	839	862
Lleida	2.918	486	494	482	459	482	515
Tarragona	5.045	788	804	859	889	844	861
COMUNIDAD VALENCIANA	42.077	6.823	6.947	6.955	7.005	6.819	7.528
Alicante	12.281	1.984	1.994	2.083	1.994	2.030	2.196
Castellón	3.396	566	583	556	571	531	589
Valencia	26.400	4.273	4.370	4.316	4.440	4.258	4.743
EXTREMADURA	7.212	1.155	1.054	1.180	1.238	1.232	1.353
Badajoz	4.343	675	657	727	746	746	792
Cáceres	2.869	480	397	453	492	486	561
GALICIA	19.269	3.053	3.127	3.215	3.156	3.181	3.537
A Coruña	7.525	1.185	1.235	1.268	1.206	1.261	1.370
Lugo	1.642	274	252	278	285	267	286
Ourense	2.356	362	381	375	379	395	464
Pontevedra	7.746	1.232	1.259	1.294	1.286	1.258	1.417
MADRID (Comunidad de)	73.994	12.205	12.482	12.193	12.229	12.134	12.751
MURCIA (Región de)	12.266	2.060	2.073	2.021	2.044	1.977	2.091
NAVARRA (Comunidad Foral de)	5.810	991	946	1.003	970	950	950
PAÍS VASCO	24.897	4.101	4.263	4.126	4.058	4.101	4.248
Álava	3.224	556	532	530	528	527	551
Guipúzcoa	8.447	1.414	1.475	1.396	1.357	1.382	1.423
Vizcaya	13.226	2.131	2.256	2.200	2.173	2.192	2.274
RIOJA (La)	2.704	457	430	475	425	448	469
CEUTA	812	128	137	120	140	141	146
MELILLA	553	110	80	85	86	96	96

IV.1. ENSEÑANZAS DE RÉGIMEN GENERAL
IV.1.3. EDUCACIÓN PRIMARIA

CURSO 2004-05

7. Alumnado matriculado por edad y curso

(Continúa)

EDAD Y SEXO	TOTAL	PRIMERO	SEGUNDO	TERCERO	CUARTO	QUINTO	SEXTO
TODOS LOS CENTROS							
TOTAL	2.467.636	397.498	416.143	395.031	411.386	402.252	445.326
De 5 años	730	730	-	-	-	-	-
De 6 años	390.890	389.850	1.040	-	-	-	-
De 7 años	398.689	6.841	390.903	945	-	-	-
De 8 años	395.588	66	23.896	370.564	1.062	-	-
De 9 años	394.704	11	288	23.186	370.270	949	-
De 10 años	401.744	-	16	320	39.490	360.753	1.165
De 11 años	415.761	-	-	16	542	39.928	375.275
De 12 años	68.042	-	-	-	22	580	67.440
De 13 años	1.354	-	-	-	-	41	1.313
De 14 y más años	134	-	-	-	-	1	133
MUJERES	1.193.353	192.355	201.255	192.498	198.604	195.128	213.513
De 5 años	378	378	-	-	-	-	-
De 6 años	189.774	189.256	518	-	-	-	-
De 7 años	194.190	2.685	191.035	470	-	-	-
De 8 años	192.352	28	9.568	182.457	299	-	-
De 9 años	191.834	8	127	9.413	181.813	473	-
De 10 años	195.099	-	7	147	16.004	178.393	548
De 11 años	201.826	-	-	11	244	16.015	185.556
De 12 años	27.266	-	-	-	244	229	26.793
De 13 años	584	-	-	-	-	17	567
De 14 y más años	50	-	-	-	-	1	49
CENTROS PÚBLICOS							
TOTAL	1.646.318	265.021	279.945	261.623	274.536	266.692	298.501
De 5 años	291	291	-	-	-	-	-
De 6 años	259.937	259.439	498	-	-	-	-
De 7 años	265.441	5.235	259.763	443	-	-	-
De 8 años	262.122	51	19.442	242.099	530	-	-
De 9 años	261.791	5	229	18.809	242.301	447	-
De 10 años	266.600	-	13	264	31.269	234.450	604
De 11 años	277.201	-	-	8	424	31.349	245.420
De 12 años	51.843	-	-	-	12	422	51.409
De 13 años	981	-	-	-	-	24	957
De 14 y más años	111	-	-	-	-	0	111
MUJERES	789.146	127.266	134.175	126.213	131.540	128.178	141.774
De 5 años	139	139	-	-	-	-	-
De 6 años	125.275	125.069	206	-	-	-	-
De 7 años	128.325	2.035	126.112	178	-	-	-
De 8 años	126.102	20	7.742	118.340	0	-	-
De 9 años	126.424	3	108	7.567	118.562	184	-
De 10 años	128.260	-	7	122	12.552	115.323	256
De 11 años	133.480	-	-	6	188	12.506	120.780
De 12 años	20.674	-	-	-	238	154	20.282
De 13 años	428	-	-	-	-	11	417
De 14 y más años	39	-	-	-	-	0	39

7. Alumnado matriculado por edad y curso

(Conclusión)

EDAD Y SEXO	TOTAL	PRIMERO	SEGUNDO	TERCERO	CUARTO	QUINTO	SEXTO
CENTROS PRIVADOS							
TOTAL	821.318	132.477	136.198	133.408	136.850	135.560	146.825
De 5 años	439	439	-	-	-	-	-
De 6 años	130.953	130.411	542	-	-	-	-
De 7 años	133.248	1.606	131.140	502	-	-	-
De 8 años	133.466	15	4.454	128.465	532	-	-
De 9 años	132.913	6	59	4.377	127.969	502	-
De 10 años	135.144	-	3	56	8.221	126.303	561
De 11 años	138.560	-	-	8	118	8.579	129.855
De 12 años	16.199	-	-	-	10	158	16.031
De 13 años	373	-	-	-	-	17	356
De 14 y más años	23	-	-	-	-	1	22
MUJERES	404.207	65.089	67.080	66.285	67.064	66.950	71.739
De 5 años	239	239	-	-	-	-	-
De 6 años	64.499	64.187	312	-	-	-	-
De 7 años	65.865	650	64.923	292	-	-	-
De 8 años	66.250	8	1.826	64.117	299	-	-
De 9 años	65.410	5	19	1.846	63.251	289	-
De 10 años	66.839	-	0	25	3.452	63.070	292
De 11 años	68.346	-	-	5	56	3.509	64.776
De 12 años	6.592	-	-	-	6	75	6.511
De 13 años	156	-	-	-	-	6	150
De 14 y más años	11	-	-	-	-	1	10

8. Alumnado repetidor por ciclo y sexo. Todos los centros

	PRIMER CICLO			SEGUNDO CICLO			TERCER CICLO		
	Total	Hombres	Mujeres	Total	Hombres	Mujeres	Total	Hombres	Mujeres
TOTAL (*)	13.385	7.942	5.443	14.706	8.561	6.145	23.319	14.104	9.215
ANDALUCÍA
Almería
Cádiz
Córdoba
Granada
Huelva
Jaén
Málaga
Sevilla
ARAGÓN	533	295	238	731	408	323	1.043	617	426
Huesca	81	42	39	89	49	40	131	90	41
Teruel	68	43	25	63	40	23	93	51	42
Zaragoza	384	210	174	579	319	260	819	476	343
ASTURIAS (Principado de)	277	161	116	252	151	101	477	268	209
BALEARS (Illes)	801	457	344	847	488	359	1.100	672	428
CANARIAS	1.408	874	534	1.258	775	483	2.120	1.309	811
Las Palmas	754	465	289	664	412	252	1.105	663	442
Santa Cruz de Tenerife	654	409	245	594	363	231	1.015	646	369
CANTABRIA	155	85	70	207	122	85	330	187	143
CASTILLA Y LEÓN	1.061	633	428	1.385	812	573	2.090	1.258	832
Ávila	79	50	29	132	81	51	177	116	61
Burgos	152	92	60	208	129	79	329	202	127
León	159	91	68	227	119	108	367	206	161
Palencia	87	59	28	98	66	32	132	85	47
Salamanca	92	52	40	120	81	39	223	134	89
Segovia	114	58	56	158	84	74	150	87	63
Soria	54	30	24	55	34	21	59	28	31
Valladolid	236	137	99	294	164	130	484	294	190
Zamora	88	64	24	93	54	39	169	106	63
CASTILLA-LA MANCHA	1.099	679	420	1.265	749	516	1.856	1.130	726
Albacete	211	135	76	228	129	99	348	225	123
Ciudad Real	275	168	107	388	231	157	559	329	230
Cuenca	109	66	43	111	66	45	163	99	64
Guadalajara	101	57	44	118	69	49	148	83	65
Toledo	403	253	150	420	254	166	638	394	244
CATALUÑA	1.877	1.091	786	1.159	626	533	1.335	807	528
Barcelona	1.243	726	517	752	396	356	894	551	343
Girona	145	75	70	117	67	50	162	100	62
Lleida	163	99	64	72	45	27	91	49	42
Tarragona	326	191	135	218	118	100	188	107	81
COMUNIDAD VALENCIANA	630	360	270	1.275	707	568	3.510	2.131	1.379
Alicante	98	56	42	285	152	133	1.056	608	448
Castellón	161	96	65	248	150	98	514	321	193
Valencia	371	208	163	742	405	337	1.940	1.202	738
EXTREMADURA	515	345	170	733	447	286	1.032	654	378
Badajoz	350	237	113	487	294	193	662	417	245
Cáceres	165	108	57	246	153	93	370	237	133
GALICIA	660	430	230	850	555	295	1.374	900	474
A Coruña	248	161	87	339	224	115	551	365	186
Lugo	88	55	33	84	54	30	120	78	42
Ourense	66	44	22	76	49	27	128	81	47
Pontevedra	258	170	88	351	228	123	575	376	199
MADRID (Comunidad de)	2.631	1.500	1.131	2.881	1.591	1.290	4.138	2.435	1.703
MURCIA (Región de)	819	504	315	935	575	360	1.602	949	653
NAVARRA (Comunidad Foral de)	224	130	94	177	96	81	254	154	100
PAÍS VASCO	486	268	218	515	313	202	710	428	282
Álava	72	44	28	59	34	25	106	66	40
Guipúzcoa	115	62	53	133	89	44	167	107	60
Vizcaya	299	162	137	323	190	133	437	255	182
RIOJA (La)	70	47	23	63	41	22	113	64	49
CEUTA	65	40	25	82	54	28	111	69	42
MELILLA	74	43	31	91	51	40	124	72	52

Nota: Este alumnado repetidor figura en el alumnado matriculado por curso de los cuadros anteriores.
(*) La cifra del Total no corresponde al Total Nacional, ya que falta este dato de Andalucía.

IV.1.3. EDUCACIÓN PRIMARIA

9. Alumnado repetidor por ciclo y sexo. Centros públicos

	PRIMER CICLO			SEGUNDO CICLO			TERCER CICLO		
	Total	Hombres	Mujeres	Total	Hombres	Mujeres	Total	Hombres	Mujeres
TOTAL (*)	10.400	6.211	4.189	10.871	6.408	4.463	16.454	10.031	6.423
ANDALUCÍA
Almería
Cádiz
Córdoba
Granada
Huelva
Jaén
Málaga
Sevilla
ARAGÓN	429	240	189	618	347	271	817	473	344
Huesca	62	34	28	73	41	32	108	73	35
Teruel	64	40	24	62	40	22	87	48	39
Zaragoza	303	166	137	483	266	217	622	352	270
ASTURIAS (Principado de)	239	139	100	192	118	74	366	205	161
BALEARS (Illes)	607	346	261	625	359	266	789	464	325
CANARIAS	1.328	819	509	1.133	701	432	1.904	1.184	720
Las Palmas	717	438	279	602	372	230	1.021	624	397
Santa Cruz de Tenerife	611	381	230	531	329	202	883	560	323
CANTABRIA	124	65	59	146	92	54	243	139	104
CASTILLA Y LEÓN	828	508	320	1.035	602	433	1.446	902	544
Ávila	71	44	27	114	69	45	147	99	48
Burgos	117	74	43	157	93	64	227	146	81
León	131	77	54	165	84	81	267	151	116
Palencia	62	45	17	67	41	26	79	52	27
Salamanca	81	46	35	95	64	31	152	89	63
Segovia	110	54	56	143	74	69	128	73	55
Soria	39	21	18	40	26	14	29	13	16
Valladolid	135	89	46	167	101	66	282	191	91
Zamora	82	58	24	87	50	37	135	88	47
CASTILLA-LA MANCHA	992	615	377	1.127	680	447	1.569	951	618
Albacete	186	119	67	193	106	87	275	176	99
Ciudad Real	250	155	95	348	212	136	496	290	206
Cuenca	105	64	41	102	63	39	146	88	58
Guadalajara	88	47	41	107	64	43	120	68	52
Toledo	363	230	133	377	235	142	532	329	203
CATALUÑA	1.411	799	612	776	414	362	845	496	349
Barcelona	879	493	386	433	216	217	472	287	185
Girona	123	64	59	96	59	37	134	80	54
Lleida	137	83	54	63	40	23	78	38	40
Tarragona	272	159	113	184	99	85	161	91	70
COMUNIDAD VALENCIANA	446	255	191	902	500	402	2.510	1.537	973
Alicante	76	44	32	214	114	100	808	480	328
Castellón	142	85	57	217	129	88	430	267	163
Valencia	228	126	102	471	257	214	1.272	790	482
EXTREMADURA	459	310	149	623	385	238	820	529	291
Badajoz	312	210	102	413	249	164	540	347	193
Cáceres	147	100	47	210	136	74	280	182	98
GALICIA	575	375	200	714	460	254	1.028	679	349
A Coruña	206	133	73	281	180	101	423	284	139
Lugo	80	50	30	70	48	22	102	67	35
Ourense	55	37	18	64	43	21	93	59	34
Pontevedra	234	155	79	299	189	110	410	269	141
MADRID (Comunidad de)	1.586	932	654	1.624	927	697	2.150	1.303	847
MURCIA (Región de)	690	423	267	748	456	292	1.234	734	500
NAVARRA (Comunidad Foral de)	183	105	78	118	66	52	153	101	52
PAÍS VASCO	337	180	157	318	199	119	365	209	156
Álava	51	33	18	40	25	15	60	35	25
Guipúzcoa	72	41	31	75	48	27	80	51	29
Vizcaya	214	106	108	203	126	77	225	123	102
RIOJA (La)	50	32	18	28	16	12	37	17	20
CEUTA	54	33	21	65	41	24	69	44	25
MELILLA	62	35	27	79	45	34	109	64	45

Nota: Este alumnado repetidor figura en el alumnado matriculado por curso de los cuadros anteriores.

(*) La cifra del Total no corresponde al Total Nacional, ya que falta este dato de Andalucía.

10. Alumnado que cursa lengua extranjera

	TOTAL			INGLÉS		FRANCÉS		ALEMÁN		OTRAS LENGUAS	
	Total	Centros Públicos	Centros Privados	Total	Centros Públicos	Total	Centros Públicos	Total	Centros Públicos	Total	Centros Públicos
TOTAL	2.360.742	1.543.533	817.209	2.242.338	1.483.283	101.126	53.822	11.680	1.756	5.598	4.672
ANDALUCÍA	417.610	308.253	109.357	413.254	306.293	3.638	1.542	718	418	0	0
Almería	33.126	27.892	5.234	32.955	27.751	171	141	0	0	0	0
Cádiz	63.136	46.164	16.972	62.889	45.917	115	115	132	132	0	0
Córdoba	42.029	31.642	10.387	41.777	31.528	252	114	0	0	0	0
Granada	49.142	33.722	15.420	48.874	33.520	268	202	0	0	0	0
Huelva	25.779	20.843	4.936	25.317	20.696	462	147	0	0	0	0
Jaén	39.546	31.028	8.518	39.149	30.745	397	283	0	0	0	0
Málaga	69.723	49.472	20.251	69.112	49.036	429	254	182	182	0	0
Sevilla	95.129	67.490	27.639	93.181	67.100	1.544	286	404	104	0	0
ARAGÓN	64.230	40.352	23.878	59.683	38.407	4.121	1.836	424	107	2	2
Huesca	8.484	5.885	2.599	7.496	5.191	969	675	17	17	2	2
Teruel	7.431	6.421	1.010	7.254	6.280	130	94	47	47	0	0
Zaragoza	48.315	28.046	20.269	44.933	26.936	3.022	1.067	360	43	0	0
ASTURIAS (Principado de)	43.776	29.484	14.292	41.967	28.383	1.617	955	46	0	146	146
BALEARS (Iles)	54.714	34.385	20.329	54.406	34.385	216	0	92	0	0	0
CANARIAS	157.172	117.388	39.784	119.120	89.778	34.026	26.830	4.026	780	0	0
Las Palmas	83.448	65.671	17.777	63.704	50.558	17.418	14.784	2.326	329	0	0
Santa Cruz de Tenerife	73.724	51.717	22.007	55.416	39.220	16.608	12.046	1.700	451	0	0
CANTABRIA	26.856	16.395	10.461	25.621	15.637	1.148	753	61	0	26	5
CASTILLA Y LEÓN	132.660	90.075	42.585	118.342	78.643	12.229	9.483	590	450	1.499	1.499
Ávila	9.109	7.127	1.982	8.505	6.523	557	557	47	47	0	0
Burgos	19.591	12.506	7.085	17.609	10.623	1.934	1.835	48	48	0	0
León	25.170	17.456	7.714	21.568	14.395	2.365	1.922	208	110	1.029	1.029
Palencia	8.584	5.961	2.623	8.078	5.496	506	465	0	0	0	0
Salamanca	18.143	11.985	6.158	16.549	10.752	1.067	706	57	57	470	470
Segovia	9.229	7.767	1.462	8.460	7.097	703	604	66	66	0	0
Soria	5.651	4.572	1.079	4.531	3.541	1.092	1.003	28	28	0	0
Valladolid	27.547	15.556	11.991	24.547	14.056	2.958	1.500	42	0	0	0
Zamora	9.636	7.145	2.491	8.495	6.160	1.047	891	94	94	0	0
CASTILLA-LA MANCHA	122.421	99.171	23.250	118.744	96.404	3.677	2.767	0	0	0	0
Albacete	25.619	20.960	4.659	24.862	20.361	757	599	0	0	0	0
Ciudad Real	33.501	27.261	6.240	32.311	26.513	1.190	748	0	0	0	0
Cuenca	11.923	10.690	1.233	11.535	10.405	388	285	0	0	0	0
Guadalajara	12.222	9.711	2.511	11.851	9.441	371	270	0	0	0	0
Toledo	39.156	30.549	8.607	38.185	29.684	971	865	0	0	0	0
CATALUÑA	364.041	213.721	150.320	344.747	207.471	17.534	6.248	1.759	1	1	1
Barcelona	266.087	144.079	122.008	254.652	142.883	10.326	1.196	1.109	0	0	0
Girona	37.906	26.609	11.297	33.317	23.518	4.379	3.091	210	0	0	0
Lleida	22.037	15.356	6.681	20.094	14.125	1.943	1.231	0	0	0	0
Tarragona	38.011	27.677	10.334	36.684	26.945	886	730	440	1	1	1
COMUNIDAD VALENCIANA	191.032	126.981	64.051	190.088	126.228	623	535	0	0	321	218
Alicante	71.224	52.067	19.157	70.722	51.566	299	298	0	0	203	203
Castellón	22.766	17.072	5.694	22.673	17.066	93	6	0	0	0	0
Valencia	97.042	57.842	39.200	96.693	57.596	231	231	0	0	118	15
EXTREMADURA	73.442	58.290	15.152	69.131	54.616	2.058	1.421	0	0	2.253	2.253
Badajoz	47.830	38.900	8.930	44.705	36.036	1.276	1.015	0	0	1.849	1.849
Cáceres	25.612	19.390	6.222	24.426	18.580	782	406	0	0	404	404
GALICIA	122.271	84.687	37.584	120.481	83.897	1.536	671	47	0	207	119
A Coruña	48.349	33.524	14.825	47.863	33.419	398	105	0	0	88	0
Lugo	13.664	10.215	3.449	13.472	10.097	192	118	0	0	0	0
Ourense	13.092	8.581	4.511	12.850	8.367	123	95	0	0	119	119
Pontevedra	47.166	32.367	14.799	46.296	32.014	823	353	47	0	0	0
MADRID (Comunidad de)	338.923	173.393	165.530	321.992	173.073	13.049	194	3.101	0	781	126
MURCIA (Región de)	90.538	64.339	26.199	88.931	64.065	1.238	32	127	0	242	242
NAVARRA (Comunidad Foral de)	35.363	20.972	14.391	31.853	20.560	3.392	391	97	0	21	21
PAÍS VASCO	98.615	47.204	51.411	97.328	47.000	596	164	592	0	99	40
Álava	13.942	7.352	6.590	13.788	7.352	154	0	0	0	0	0
Guipúzcoa	34.003	16.231	17.772	33.182	16.027	401	164	380	0	40	40
Vizcaya	50.670	23.621	27.049	50.358	23.621	41	0	212	0	59	0
RIOJA (La)	15.866	10.043	5.823	15.438	10.043	428	0	0	0	0	0
CEUTA	5.688	3.980	1.708	5.688	3.980	0	0	0	0	0	0
MELILLA	5.524	4.420	1.104	5.524	4.420	0	0	0	0	0	0

1. Alumnado matriculado por ciclo y curso. Todos los centros. Ambos sexos

	TOTAL	PRIMER CICLO			SEGUNDO CICLO		
		Total	Primero	Segundo	Total	Tercero	Cuarto
TOTAL	1.855.020	963.160	512.741	450.419	891.860	493.928	397.932
ANDALUCÍA	405.709	216.207	117.947	98.260	189.502	108.995	80.507
Almería	31.346	17.042	9.385	7.657	14.304	8.605	5.699
Cádiz	63.728	33.645	18.415	15.230	30.083	17.398	12.685
Córdoba	41.373	22.155	12.081	10.074	19.218	11.120	8.098
Granada	45.183	23.856	12.847	11.009	21.327	11.981	9.346
Huelva	24.935	13.287	7.358	5.929	11.648	6.779	4.869
Jaén	36.723	19.611	10.685	8.926	17.112	9.780	7.332
Málaga	70.881	37.168	20.025	17.143	33.713	19.018	14.695
Sevilla	91.540	49.443	27.151	22.292	42.097	24.314	17.783
ARAGÓN	46.640	24.296	12.965	11.331	22.344	12.352	9.992
Huesca	7.579	4.029	2.128	1.901	3.550	2.015	1.535
Teruel	5.575	2.845	1.485	1.360	2.730	1.575	1.155
Zaragoza	33.486	17.422	9.352	8.070	16.064	8.762	7.302
ASTURIAS (Principado de)	35.555	17.440	9.156	8.284	18.115	9.566	8.549
BALEARS (Illes)	40.017	21.559	11.424	10.135	18.458	10.442	8.016
CANARIAS	89.784	47.558	25.927	21.631	42.226	24.006	18.220
Las Palmas	48.222	25.631	14.031	11.600	22.591	12.812	9.779
Santa Cruz de Tenerife	41.562	21.927	11.896	10.031	19.635	11.194	8.441
CANTABRIA	21.212	10.586	5.552	5.034	10.626	5.766	4.860
CASTILLA Y LEÓN	97.501	48.298	25.189	23.109	49.203	26.967	22.236
Ávila	7.125	3.484	1.813	1.671	3.641	2.005	1.636
Burgos	13.489	6.756	3.522	3.234	6.733	3.674	3.059
León	18.737	9.134	4.749	4.385	9.603	5.209	4.394
Palencia	6.884	3.428	1.833	1.595	3.456	1.896	1.560
Salamanca	14.150	6.960	3.581	3.379	7.190	3.920	3.270
Segovia	6.405	3.229	1.700	1.529	3.176	1.793	1.383
Soria	3.523	1.745	919	826	1.778	974	804
Valladolid	19.609	9.903	5.176	4.727	9.706	5.307	4.399
Zamora	7.579	3.659	1.896	1.763	3.920	2.189	1.731
CASTILLA-LA MANCHA	92.154	48.783	26.136	22.647	43.371	24.621	18.750
Albacete	19.398	10.169	5.391	4.778	9.229	5.304	3.925
Ciudad Real	25.633	13.539	7.229	6.310	12.094	6.871	5.223
Cuenca	9.338	4.970	2.609	2.361	4.368	2.506	1.862
Guadalajara	8.971	4.735	2.589	2.146	4.236	2.359	1.877
Toledo	28.814	15.370	8.318	7.052	13.444	7.581	5.863
CATALUÑA	258.746	133.801	68.876	64.925	124.945	65.449	59.496
Barcelona	190.144	98.227	50.530	47.697	91.917	47.863	44.054
Girona	25.707	13.432	6.982	6.450	12.275	6.530	5.745
Lleida	14.829	7.633	3.846	3.787	7.196	3.797	3.399
Tarragona	28.066	14.509	7.518	6.991	13.557	7.259	6.298
COMUNIDAD VALENCIANA	193.937	101.028	53.554	47.474	92.909	52.549	40.360
Alicante	74.599	38.790	20.517	18.273	35.809	20.538	15.271
Castellón	21.910	11.435	6.066	5.369	10.475	6.090	4.385
Valencia	97.428	50.803	26.971	23.832	46.625	25.921	20.704
EXTREMADURA	56.394	29.228	15.796	13.432	27.166	15.315	11.851
Badajoz	36.597	18.902	10.150	8.752	17.695	9.941	7.754
Cáceres	19.797	10.326	5.646	4.680	9.471	5.374	4.097
GALICIA	104.411	52.391	27.562	24.829	52.020	28.634	23.386
A Coruña	41.413	20.654	10.853	9.801	20.759	11.376	9.383
Lugo	12.560	6.136	3.118	3.018	6.424	3.535	2.889
Ourense	11.198	5.544	2.917	2.627	5.654	3.096	2.558
Pontevedra	39.240	20.057	10.674	9.383	19.183	10.627	8.556
MADRID (Comunidad de)	238.026	121.420	64.871	56.549	116.606	63.390	53.216
MURCIA (Región de)	64.397	33.935	18.410	15.525	30.462	17.310	13.152
NAVARRA (Comunidad Foral de)	21.515	10.976	5.663	5.313	10.539	5.493	5.046
PAÍS VASCO	70.191	35.488	18.143	17.345	34.703	18.110	16.593
Álava	10.156	5.127	2.642	2.485	5.029	2.723	2.306
Guipúzcoa	22.894	11.542	5.836	5.706	11.352	5.860	5.492
Vizcaya	37.141	18.819	9.665	9.154	18.322	9.527	8.795
RIOJA (La)	11.255	5.822	3.062	2.760	5.433	3.089	2.344
CEUTA	3.808	2.185	1.244	941	1.623	927	696
MELILLA	3.768	2.159	1.264	895	1.609	947	662

2. Alumnado matriculado por ciclo y curso. Todos los centros. Mujeres

	TOTAL	PRIMER CICLO			SEGUNDO CICLO		
		Total	Primero	Segundo	Total	Tercero	Cuarto
TOTAL	903.907	456.951	238.233	218.718	446.956	241.499	205.457
ANDALUCÍA	197.294	101.851	54.193	47.658	95.443	53.268	42.175
Almería	14.931	7.895	4.238	3.657	7.036	4.116	2.920
Cádiz	31.207	15.959	8.510	7.449	15.248	8.598	6.650
Córdoba	20.173	10.439	5.489	4.950	9.734	5.426	4.308
Granada	21.992	11.372	5.957	5.415	10.620	5.732	4.888
Huelva	12.086	6.125	3.256	2.869	5.961	3.388	2.573
Jaén	17.870	9.210	4.954	4.256	8.660	4.768	3.892
Málaga	34.610	17.567	9.273	8.294	17.043	9.326	7.717
Sevilla	44.425	23.284	12.516	10.768	21.141	11.914	9.227
ARAGÓN	22.933	11.754	6.186	5.568	11.179	5.954	5.225
Huesca	3.656	1.909	1.003	906	1.747	954	793
Teruel	2.737	1.363	695	668	1.374	784	590
Zaragoza	16.540	8.482	4.488	3.994	8.058	4.216	3.842
ASTURIAS (Principado de)	17.146	8.240	4.235	4.005	8.906	4.672	4.234
BALEARS (Illes)	19.697	10.365	5.373	4.992	9.332	5.158	4.174
CANARIAS	43.710	22.264	11.862	10.402	21.446	11.874	9.572
Las Palmas	23.321	11.964	6.391	5.573	11.357	6.289	5.068
Santa Cruz de Tenerife	20.389	10.300	5.471	4.829	10.089	5.585	4.504
CANTABRIA	10.268	4.920	2.508	2.412	5.348	2.819	2.529
CASTILLA Y LEÓN	47.281	22.635	11.620	11.015	24.646	13.047	11.599
Ávila	3.478	1.658	839	819	1.820	969	851
Burgos	6.563	3.198	1.617	1.581	3.365	1.796	1.569
León	9.119	4.268	2.173	2.095	4.851	2.549	2.302
Palencia	3.347	1.626	836	790	1.721	911	810
Salamanca	6.808	3.295	1.642	1.653	3.513	1.851	1.662
Segovia	3.056	1.484	790	694	1.572	844	728
Soria	1.749	818	427	391	931	506	425
Valladolid	9.445	4.570	2.415	2.155	4.875	2.538	2.337
Zamora	3.716	1.718	881	837	1.998	1.083	915
CASTILLA-LA MANCHA	45.383	23.113	12.015	11.098	22.270	12.120	10.150
Albacete	9.518	4.833	2.520	2.313	4.685	2.576	2.109
Ciudad Real	12.700	6.426	3.297	3.129	6.274	3.408	2.866
Cuenca	4.612	2.373	1.172	1.201	2.239	1.206	1.033
Guadalajara	4.349	2.260	1.211	1.049	2.089	1.149	940
Toledo	14.204	7.221	3.815	3.406	6.983	3.781	3.202
CATALUÑA	124.471	63.484	32.234	31.250	60.987	31.384	29.603
Barcelona	91.413	46.642	23.687	22.955	44.771	22.916	21.855
Girona	12.481	6.393	3.277	3.116	6.088	3.161	2.927
Lleida	7.130	3.582	1.783	1.799	3.548	1.831	1.717
Tarragona	13.447	6.867	3.487	3.380	6.580	3.476	3.104
COMUNIDAD VALENCIANA	96.083	48.747	25.252	23.495	47.336	26.005	21.331
Alicante	37.113	18.734	9.625	9.109	18.379	10.261	8.118
Castellón	10.946	5.514	2.918	2.596	5.432	3.058	2.374
Valencia	48.024	24.499	12.709	11.790	23.525	12.686	10.839
EXTREMADURA	27.626	13.812	7.238	6.574	13.814	7.471	6.343
Badajoz	17.803	8.874	4.643	4.231	8.929	4.827	4.102
Cáceres	9.823	4.938	2.595	2.343	4.885	2.644	2.241
GALICIA	51.079	24.807	12.874	11.933	26.272	14.116	12.156
A Coruña	20.212	9.725	5.025	4.700	10.487	5.615	4.872
Lugo	6.060	2.888	1.475	1.413	3.172	1.714	1.458
Ourense	5.577	2.658	1.371	1.287	2.919	1.548	1.371
Pontevedra	19.230	9.536	5.003	4.533	9.694	5.239	4.455
MADRID (Comunidad de)	116.125	58.218	30.595	27.623	57.907	31.143	26.764
MURCIA (Región de)	31.456	16.019	8.411	7.608	15.437	8.607	6.830
NAVARRA (Comunidad Foral de)	10.277	5.135	2.590	2.545	5.142	2.620	2.522
PAÍS VASCO	33.968	16.803	8.486	8.317	17.165	8.838	8.327
Álava	4.857	2.412	1.215	1.197	2.445	1.315	1.130
Guipúzcoa	11.119	5.453	2.753	2.700	5.666	2.939	2.727
Vizcaya	17.992	8.938	4.518	4.420	9.054	4.584	4.470
RIOJA (La)	5.485	2.749	1.411	1.338	2.736	1.498	1.238
CEUTA	1.833	1.032	592	440	801	448	353
MELILLA	1.792	1.003	558	445	789	457	332

3. Alumnado matriculado por ciclo y curso. Centros públicos. Ambos sexos

	TOTAL	PRIMER CICLO			SEGUNDO CICLO		
		Total	Primero	Segundo	Total	Tercero	Cuarto
TOTAL	1.230.389	643.711	348.653	295.058	586.678	333.401	253.277
ANDALUCÍA	305.268	164.855	91.632	73.223	140.413	83.180	57.233
Almería	26.809	14.687	8.158	6.529	12.122	7.462	4.660
Cádiz	47.633	25.396	14.194	11.202	22.237	13.140	9.097
Córdoba	31.696	17.191	9.486	7.705	14.505	8.593	5.912
Granada	31.515	16.831	9.221	7.610	14.684	8.526	6.158
Huelva	20.575	11.069	6.230	4.839	9.506	5.638	3.868
Jaén	28.899	15.577	8.616	6.961	13.322	7.764	5.558
Málaga	50.231	26.873	14.863	12.010	23.358	13.826	9.532
Sevilla	67.910	37.231	20.864	16.367	30.679	18.231	12.448
ARAGÓN	28.843	15.281	8.345	6.936	13.562	7.719	5.843
Huesca	5.773	3.120	1.657	1.463	2.653	1.533	1.120
Teruel	4.733	2.444	1.290	1.154	2.289	1.328	961
Zaragoza	18.337	9.717	5.398	4.319	8.620	4.858	3.762
ASTURIAS (Principado de)	23.139	11.326	6.059	5.267	11.813	6.294	5.519
BALEARS (Illes)	23.681	12.970	6.990	5.980	10.711	6.257	4.454
CANARIAS	68.876	36.424	20.080	16.344	32.452	18.771	13.681
Las Palmas	38.737	20.560	11.419	9.141	18.177	10.420	7.757
Santa Cruz de Tenerife	30.139	15.864	8.661	7.203	14.275	8.351	5.924
CANTABRIA	13.364	6.621	3.560	3.061	6.743	3.730	3.013
CASTILLA Y LEÓN	62.819	31.047	16.401	14.646	31.772	17.607	14.165
Ávila	5.123	2.525	1.344	1.181	2.598	1.441	1.157
Burgos	7.869	3.949	2.085	1.864	3.920	2.149	1.771
León	12.581	6.086	3.163	2.923	6.495	3.526	2.969
Palencia	4.383	2.208	1.198	1.010	2.175	1.205	970
Salamanca	8.767	4.320	2.275	2.045	4.447	2.504	1.943
Segovia	5.150	2.631	1.395	1.236	2.519	1.445	1.074
Soria	2.685	1.334	697	637	1.351	762	589
Valladolid	10.432	5.212	2.791	2.421	5.220	2.875	2.345
Zamora	5.829	2.782	1.453	1.329	3.047	1.700	1.347
CASTILLA-LA MANCHA	74.096	39.528	21.386	18.142	34.568	19.933	14.635
Albacete	16.384	8.638	4.617	4.021	7.746	4.515	3.231
Ciudad Real	20.944	11.117	5.973	5.144	9.827	5.624	4.203
Cuenca	8.355	4.468	2.355	2.113	3.887	2.250	1.637
Guadalajara	6.448	3.498	1.962	1.536	2.950	1.692	1.258
Toledo	21.965	11.807	6.479	5.328	10.158	5.852	4.306
CATALUÑA	150.355	78.055	40.500	37.555	72.300	38.382	33.918
Barcelona	101.321	52.590	27.304	25.286	48.731	25.683	23.048
Girona	18.485	9.686	5.081	4.605	8.799	4.737	4.062
Lleida	10.269	5.301	2.669	2.632	4.968	2.655	2.313
Tarragona	20.280	10.478	5.446	5.032	9.802	5.307	4.495
COMUNIDAD VALENCIANA	130.287	67.925	36.468	31.457	62.362	36.245	26.117
Alicante	57.302	29.648	15.856	13.792	27.654	16.188	11.466
Castellón	17.079	8.864	4.723	4.141	8.215	4.858	3.357
Valencia	55.906	29.413	15.889	13.524	26.493	15.199	11.294
EXTREMADURA	43.780	22.742	12.400	10.342	21.038	12.037	9.001
Badajoz	28.939	14.974	8.117	6.857	13.965	7.957	6.008
Cáceres	14.841	7.768	4.283	3.485	7.073	4.080	2.993
GALICIA	74.057	37.094	19.709	17.385	36.963	20.682	16.281
A Coruña	29.918	14.947	7.927	7.020	14.971	8.351	6.620
Lugo	10.171	4.931	2.513	2.418	5.240	2.895	2.345
Ourense	7.364	3.615	1.930	1.685	3.749	2.094	1.655
Pontevedra	26.604	13.601	7.339	6.262	13.003	7.342	5.661
MADRID (Comunidad de)	129.383	66.331	36.273	30.058	63.052	35.183	27.869
MURCIA (Región de)	46.820	24.459	13.458	11.001	22.361	12.919	9.442
NAVARRA (Comunidad Foral de)	12.854	6.652	3.469	3.183	6.202	3.274	2.928
PAÍS VASCO	29.585	15.209	7.894	7.315	14.376	7.676	6.700
Álava	4.272	2.177	1.158	1.019	2.095	1.175	920
Guipúzcoa	9.679	4.993	2.546	2.447	4.686	2.469	2.217
Vizcaya	15.634	8.039	4.190	3.849	7.595	4.032	3.563
RIOJA (La)	7.159	3.712	1.989	1.723	3.447	2.009	1.438
CEUTA	2.695	1.549	891	658	1.146	673	473
MELILLA	3.328	1.931	1.149	782	1.397	830	567

4. Alumnado matriculado por ciclo y curso. Centros públicos. Mujeres

	TOTAL	PRIMER CICLO			SEGUNDO CICLO		
		Total	Primero	Segundo	Total	Tercero	Cuarto
TOTAL	597.435	302.367	159.933	142.434	295.068	162.902	132.166
ANDALUCÍA	147.028	76.623	41.484	35.139	70.405	40.350	30.055
Almería	12.650	6.734	3.644	3.090	5.916	3.517	2.399
Cádiz	23.081	11.904	6.490	5.414	11.177	6.436	4.741
Córdoba	15.364	8.005	4.249	3.756	7.359	4.197	3.162
Granada	15.124	7.858	4.186	3.672	7.266	4.041	3.225
Huelva	9.989	5.090	2.735	2.355	4.899	2.834	2.065
Jaén	13.914	7.254	3.960	3.294	6.660	3.744	2.916
Málaga	24.279	12.568	6.817	5.751	11.711	6.691	5.020
Sevilla	32.627	17.210	9.403	7.807	15.417	8.890	6.527
ARAGÓN	14.280	7.340	3.923	3.417	6.940	3.804	3.136
Huesca	2.828	1.482	781	701	1.346	744	602
Teruel	2.309	1.171	610	561	1.138	649	489
Zaragoza	9.143	4.687	2.532	2.155	4.456	2.411	2.045
ASTURIAS (Principado de)	11.143	5.266	2.759	2.507	5.877	3.099	2.778
BALEARS (Illes)	11.521	6.185	3.256	2.929	5.336	3.050	2.286
CANARIAS	33.107	16.701	8.993	7.708	16.406	9.207	7.199
Las Palmas	18.582	9.449	5.132	4.317	9.133	5.111	4.022
Santa Cruz de Tenerife	14.525	7.252	3.861	3.391	7.273	4.096	3.177
CANTABRIA	6.438	3.062	1.599	1.463	3.376	1.808	1.568
CASTILLA Y LEÓN	30.457	14.462	7.468	6.994	15.995	8.539	7.456
Ávila	2.527	1.196	616	580	1.331	709	622
Burgos	3.789	1.840	952	888	1.949	1.036	913
León	6.082	2.832	1.425	1.407	3.250	1.711	1.539
Palencia	2.155	1.064	556	508	1.091	579	512
Salamanca	4.219	2.043	1.029	1.014	2.176	1.176	1.000
Segovia	2.462	1.220	653	567	1.242	675	567
Soria	1.329	609	314	295	720	399	321
Valladolid	5.063	2.377	1.269	1.108	2.686	1.418	1.268
Zamora	2.831	1.281	654	627	1.550	836	714
CASTILLA-LA MANCHA	36.372	18.541	9.724	8.817	17.831	9.832	7.999
Albacete	7.981	4.035	2.116	1.919	3.946	2.198	1.748
Ciudad Real	10.415	5.265	2.720	2.545	5.150	2.812	2.338
Cuenca	4.136	2.134	1.060	1.074	2.002	1.077	925
Guadalajara	3.172	1.672	912	760	1.500	851	649
Toledo	10.668	5.435	2.916	2.519	5.233	2.894	2.339
CATALUÑA	72.076	36.906	18.888	18.018	35.170	18.262	16.908
Barcelona	48.461	24.876	12.767	12.109	23.585	12.144	11.441
Girona	8.951	4.567	2.357	2.210	4.384	2.326	2.058
Lleida	4.901	2.465	1.226	1.239	2.436	1.287	1.149
Tarragona	9.763	4.998	2.538	2.460	4.765	2.505	2.260
COMUNIDAD VALENCIANA	64.547	32.626	17.067	15.559	31.921	17.979	13.942
Alicante	28.630	14.318	7.432	6.886	14.312	8.139	6.173
Castellón	8.473	4.211	2.233	1.978	4.262	2.442	1.820
Valencia	27.444	14.097	7.402	6.695	13.347	7.398	5.949
EXTREMADURA	21.365	10.625	5.595	5.030	10.740	5.878	4.862
Badajoz	13.997	6.933	3.660	3.273	7.064	3.852	3.212
Cáceres	7.368	3.692	1.935	1.757	3.676	2.026	1.650
GALICIA	36.605	17.597	9.192	8.405	19.008	10.357	8.651
A Coruña	14.815	7.072	3.674	3.398	7.743	4.199	3.544
Lugo	4.932	2.318	1.180	1.138	2.614	1.420	1.194
Ourense	3.688	1.747	902	845	1.941	1.043	898
Pontevedra	13.170	6.460	3.436	3.024	6.710	3.695	3.015
MADRID (Comunidad de)	62.993	31.415	16.824	14.591	31.578	17.331	14.247
MURCIA (Región de)	22.738	11.468	6.121	5.347	11.270	6.379	4.891
NAVARRA (Comunidad Foral de)	6.154	3.088	1.566	1.522	3.066	1.573	1.493
PAÍS VASCO	14.296	7.160	3.670	3.490	7.136	3.749	3.387
Álava	2.048	1.012	518	494	1.036	560	476
Guipúzcoa	4.772	2.392	1.222	1.170	2.380	1.238	1.142
Vizcaya	7.476	3.756	1.930	1.826	3.720	1.951	1.769
RIOJA (La)	3.512	1.721	899	822	1.791	993	798
CEUTA	1.237	692	400	292	545	317	228
MELILLA	1.566	889	505	384	677	395	282

5. Alumnado matriculado por ciclo y curso. Centros privados. Ambos sexos

	TOTAL	PRIMER CICLO			SEGUNDO CICLO		
		Total	Primero	Segundo	Total	Tercero	Cuarto
TOTAL	624.631	319.449	164.088	155.361	305.182	160.527	144.655
ANDALUCÍA	100.441	51.352	26.315	25.037	49.089	25.815	23.274
Almería	4.537	2.355	1.227	1.128	2.182	1.143	1.039
Cádiz	16.095	8.249	4.221	4.028	7.846	4.258	3.588
Córdoba	9.677	4.964	2.595	2.369	4.713	2.527	2.186
Granada	13.668	7.025	3.626	3.399	6.643	3.455	3.188
Huelva	4.360	2.218	1.128	1.090	2.142	1.141	1.001
Jaén	7.824	4.034	2.069	1.965	3.790	2.016	1.774
Málaga	20.650	10.295	5.162	5.133	10.355	5.192	5.163
Sevilla	23.630	12.212	6.287	5.925	11.418	6.083	5.335
ARAGÓN	17.797	9.015	4.620	4.395	8.782	4.633	4.149
Huesca	1.806	909	471	438	897	482	415
Teruel	842	401	195	206	441	247	194
Zaragoza	15.149	7.705	3.954	3.751	7.444	3.904	3.540
ASTURIAS (Principado de)	12.416	6.114	3.097	3.017	6.302	3.272	3.030
BALEARS (Illes)	16.336	8.589	4.434	4.155	7.747	4.185	3.562
CANARIAS	20.908	11.134	5.847	5.287	9.774	5.235	4.539
Las Palmas	9.485	5.071	2.612	2.459	4.414	2.392	2.022
Santa Cruz de Tenerife	11.423	6.063	3.235	2.828	5.360	2.843	2.517
CANTABRIA	7.848	3.965	1.992	1.973	3.883	2.036	1.847
CASTILLA Y LEÓN	34.682	17.251	8.788	8.463	17.431	9.360	8.071
Ávila	2.002	959	469	490	1.043	564	479
Burgos	5.620	2.807	1.437	1.370	2.813	1.525	1.288
León	6.156	3.048	1.586	1.462	3.108	1.683	1.425
Palencia	2.501	1.220	635	585	1.281	691	590
Salamanca	5.383	2.640	1.306	1.334	2.743	1.416	1.327
Segovia	1.255	598	305	293	657	348	309
Soria	838	411	222	189	427	212	215
Valladolid	9.177	4.691	2.385	2.306	4.486	2.432	2.054
Zamora	1.750	877	443	434	873	489	384
CASTILLA-LA MANCHA	18.058	9.255	4.750	4.505	8.803	4.688	4.115
Albacete	3.014	1.531	774	757	1.483	789	694
Ciudad Real	4.689	2.422	1.256	1.166	2.267	1.247	1.020
Cuenca	983	502	254	248	481	256	225
Guadalajara	2.523	1.237	627	610	1.286	667	619
Toledo	6.849	3.563	1.839	1.724	3.286	1.729	1.557
CATALUÑA	108.391	55.746	28.376	27.370	52.645	27.067	25.578
Barcelona	88.823	45.637	23.226	22.411	43.186	22.180	21.006
Girona	7.222	3.746	1.901	1.845	3.476	1.793	1.683
Lleida	4.560	2.332	1.177	1.155	2.228	1.142	1.086
Tarragona	7.786	4.031	2.072	1.959	3.755	1.952	1.803
COMUNIDAD VALENCIANA	63.650	33.103	17.086	16.017	30.547	16.304	14.243
Alicante	17.297	9.142	4.661	4.481	8.155	4.350	3.805
Castellón	4.831	2.571	1.343	1.228	2.260	1.232	1.028
Valencia	41.522	21.390	11.082	10.308	20.132	10.722	9.410
EXTREMADURA	12.614	6.486	3.396	3.090	6.128	3.278	2.850
Badajoz	7.658	3.928	2.033	1.895	3.730	1.984	1.746
Cáceres	4.956	2.558	1.363	1.195	2.398	1.294	1.104
GALICIA	30.354	15.297	7.853	7.444	15.057	7.952	7.105
A Coruña	11.495	5.707	2.926	2.781	5.788	3.025	2.763
Lugo	2.389	1.205	605	600	1.184	640	544
Ourense	3.834	1.929	987	942	1.905	1.002	903
Pontevedra	12.636	6.456	3.335	3.121	6.180	3.285	2.895
MADRID (Comunidad de)	108.643	55.089	28.598	26.491	53.554	28.207	25.347
MURCIA (Región de)	17.577	9.476	4.952	4.524	8.101	4.391	3.710
NAVARRA (Comunidad Foral de)	8.661	4.324	2.194	2.130	4.337	2.219	2.118
PAÍS VASCO	40.606	20.279	10.249	10.030	20.327	10.434	9.893
Álava	5.884	2.950	1.484	1.466	2.934	1.548	1.386
Guipúzcoa	13.215	6.549	3.290	3.259	6.666	3.391	3.275
Vizcaya	21.507	10.780	5.475	5.305	10.727	5.495	5.232
RIOJA (La)	4.096	2.110	1.073	1.037	1.986	1.080	906
CEUTA	1.113	636	353	283	477	254	223
MELILLA	440	228	115	113	212	117	95

6. Alumnado matriculado por ciclo y curso. Centros privados. Mujeres

	TOTAL	PRIMER CICLO			SEGUNDO CICLO		
		Total	Primero	Segundo	Total	Tercero	Cuarto
TOTAL	306.472	154.584	78.300	76.284	151.888	78.597	73.291
ANDALUCÍA	50.266	25.228	12.709	12.519	25.038	12.918	12.120
Almería	2.281	1.161	594	567	1.120	599	521
Cádiz	8.126	4.055	2.020	2.035	4.071	2.162	1.909
Córdoba	4.809	2.434	1.240	1.194	2.375	1.229	1.146
Granada	6.868	3.514	1.771	1.743	3.354	1.691	1.663
Huelva	2.097	1.035	521	514	1.062	554	508
Jaén	3.956	1.956	994	962	2.000	1.024	976
Málaga	10.331	4.999	2.456	2.543	5.332	2.635	2.697
Sevilla	11.798	6.074	3.113	2.961	5.724	3.024	2.700
ARAGÓN	8.653	4.414	2.263	2.151	4.239	2.150	2.089
Huesca	828	427	222	205	401	210	191
Teruel	428	192	85	107	236	135	101
Zaragoza	7.397	3.795	1.956	1.839	3.602	1.805	1.797
ASTURIAS (Principado de)	6.003	2.974	1.476	1.498	3.029	1.573	1.456
BALEARS (Illes)	8.176	4.180	2.117	2.063	3.996	2.108	1.888
CANARIAS	10.603	5.563	2.869	2.694	5.040	2.667	2.373
Las Palmas	4.739	2.515	1.259	1.256	2.224	1.178	1.046
Santa Cruz de Tenerife	5.864	3.048	1.610	1.438	2.816	1.489	1.327
CANTABRIA	3.830	1.858	909	949	1.972	1.011	961
CASTILLA Y LEÓN	16.824	8.173	4.152	4.021	8.651	4.508	4.143
Ávila	951	462	223	239	489	260	229
Burgos	2.774	1.358	665	693	1.416	760	656
León	3.037	1.436	748	688	1.601	838	763
Palencia	1.192	562	280	282	630	332	298
Salamanca	2.589	1.252	613	639	1.337	675	662
Segovia	594	264	137	127	330	169	161
Soria	420	209	113	96	211	107	104
Valladolid	4.382	2.193	1.146	1.047	2.189	1.120	1.069
Zamora	885	437	227	210	448	247	201
CASTILLA-LA MANCHA	9.011	4.572	2.291	2.281	4.439	2.288	2.151
Albacete	1.537	798	404	394	739	378	361
Ciudad Real	2.285	1.161	577	584	1.124	596	528
Cuenca	476	239	112	127	237	129	108
Guadalajara	1.177	588	299	289	589	298	291
Toledo	3.536	1.786	899	887	1.750	887	863
CATALUÑA	52.395	26.578	13.346	13.232	25.817	13.122	12.695
Barcelona	42.952	21.766	10.920	10.846	21.186	10.772	10.414
Girona	3.530	1.826	920	906	1.704	835	869
Lleida	2.229	1.117	557	560	1.112	544	568
Tarragona	3.684	1.869	949	920	1.815	971	844
COMUNIDAD VALENCIANA	31.536	16.121	8.185	7.936	15.415	8.026	7.389
Alicante	8.483	4.416	2.193	2.223	4.067	2.122	1.945
Castellón	2.473	1.303	685	618	1.170	616	554
Valencia	20.580	10.402	5.307	5.095	10.178	5.288	4.890
EXTREMADURA	6.261	3.187	1.643	1.544	3.074	1.593	1.481
Badajoz	3.806	1.941	983	958	1.865	975	890
Cáceres	2.455	1.246	660	586	1.209	618	591
GALICIA	14.474	7.210	3.682	3.528	7.264	3.759	3.505
A Coruña	5.397	2.653	1.351	1.302	2.744	1.416	1.328
Lugo	1.128	570	295	275	558	294	264
Ourense	1.889	911	469	442	978	505	473
Pontevedra	6.060	3.076	1.567	1.509	2.984	1.544	1.440
MADRID (Comunidad de)	53.132	26.803	13.771	13.032	26.329	13.812	12.517
MURCIA (Región de)	8.718	4.551	2.290	2.261	4.167	2.228	1.939
NAVARRA (Comunidad Foral de)	4.123	2.047	1.024	1.023	2.076	1.047	1.029
PAÍS VASCO	19.672	9.643	4.816	4.827	10.029	5.089	4.940
Álava	2.809	1.400	697	703	1.409	755	654
Guipúzcoa	6.347	3.061	1.531	1.530	3.286	1.701	1.585
Vizcaya	10.516	5.182	2.588	2.594	5.334	2.633	2.701
RIOJA (La)	1.973	1.028	512	516	945	505	440
CEUTA	596	340	192	148	256	131	125
MELILLA	226	114	53	61	112	62	50

IV.1. ENSEÑANZAS DE RÉGIMEN GENERAL
IV.1.4. EDUCACIÓN SECUNDARIA OBLIGATORIA

CURSO 2004-05

7. Alumnado matriculado por edad, ciclo y curso

(Continúa)

EDAD Y SEXO	TOTAL	PRIMER CICLO			SEGUNDO CICLO		
		Total	Primero	Segundo	Total	Tercero	Cuarto
TODOS LOS CENTROS							
TOTAL	1.855.020	963.160	512.741	450.419	891.860	493.928	397.932
De 11 años	874	874	874	-	-	-	-
De 12 años	364.996	364.996	363.960	1.036	-	-	-
De 13 años	424.873	423.932	111.251	312.681	941	941	-
De 14 años	430.073	134.076	35.395	98.681	295.997	295.100	897
De 15 años	429.979	37.903	1.029	36.874	392.076	141.238	250.838
De 16 años	152.037	1.228	232	996	150.809	53.066	97.743
De 17 años	50.227	151	-	151	50.076	3.461	46.615
De 18 y más años	1.961	-	-	-	1.961	122	1.839
MUJERES	903.907	456.951	238.233	218.718	446.956	241.499	205.457
De 11 años	471	471	471	-	-	-	-
De 12 años	183.547	183.547	183.023	524	-	-	-
De 13 años	206.869	206.339	42.270	164.069	530	530	-
De 14 años	209.393	52.637	11.940	40.697	156.756	156.312	444
De 15 años	210.230	13.310	381	12.929	196.920	60.650	136.270
De 16 años	69.019	575	148	427	68.444	22.361	46.083
De 17 años	23.432	72	-	72	23.360	1.603	21.757
De 18 y más años	946	-	-	-	946	43	903
CENTROS PÚBLICOS							
TOTAL	1.230.389	643.711	348.653	295.058	586.678	333.401	253.277
De 11 años	219	219	219	-	-	-	-
De 12 años	232.627	232.627	232.204	423	-	-	-
De 13 años	276.344	275.998	86.260	189.738	346	346	-
De 14 años	281.237	103.324	28.870	74.454	177.913	177.604	309
De 15 años	282.415	30.365	882	29.483	252.050	109.423	142.627
De 16 años	115.988	1.050	218	832	114.938	43.022	71.916
De 17 años	39.953	128	0	128	39.825	2.922	36.903
De 18 y más años	1.606	0	0	0	1.606	84	1.522
MUJERES	597.435	302.367	159.933	142.434	295.068	162.902	132.166
De 11 años	89	89	89	-	-	-	-
De 12 años	117.129	117.129	116.937	192	-	-	-
De 13 años	133.486	133.286	32.773	100.513	200	200	-
De 14 años	136.415	40.685	9.664	31.021	95.730	95.600	130
De 15 años	136.897	10.612	332	10.280	126.285	47.380	78.905
De 16 años	53.628	503	138	365	53.125	18.324	34.801
De 17 años	19.003	63	-	63	18.940	1.367	17.573
De 18 y más años	788	-	-	-	788	31	757

7. Alumnado matriculado por edad, ciclo y curso

(Conclusión)

EDAD Y SEXO	TOTAL	PRIMER CICLO			SEGUNDO CICLO		
		Total	Primero	Segundo	Total	Tercero	Cuarto
CENTROS PRIVADOS							
TOTAL	624.631	319.449	164.088	155.361	305.182	160.527	144.655
De 11 años	655	655	655	-	-	-	-
De 12 años	132.369	132.369	131.756	613	-	-	-
De 13 años	148.529	147.934	24.991	122.943	595	595	-
De 14 años	148.836	30.752	6.525	24.227	118.084	117.496	588
De 15 años	147.564	7.538	147	7.391	140.026	31.815	108.211
De 16 años	36.049	178	14	164	35.871	10.044	25.827
De 17 años	10.274	23	-	23	10.251	539	9.712
De 18 y más años	355	-	-	-	355	38	317
MUJERES	306.472	154.584	78.300	76.284	151.888	78.597	73.291
De 11 años	382	382	382	-	-	-	-
De 12 años	66.418	66.418	66.086	332	-	-	-
De 13 años	73.383	73.053	9.497	63.556	330	330	-
De 14 años	72.978	11.952	2.276	9.676	61.026	60.712	314
De 15 años	73.333	2.698	49	2.649	70.635	13.270	57.365
De 16 años	15.391	72	10	62	15.319	4.037	11.282
De 17 años	4.429	9	-	9	4.420	236	4.184
De 18 y más años	158	-	-	-	158	12	146

8. Alumnado repetidor por curso. Todos los centros

	PRIMER CICLO						SEGUNDO CICLO					
	Primer curso			Segundo curso			Tercer curso			Cuarto curso		
	Total	Hombres	Mujeres	Total	Hombres	Mujeres	Total	Hombres	Mujeres	Total	Hombres	Mujeres
TOTAL (*)	58.567	37.889	20.678	74.381	46.038	28.343	68.493	37.670	30.823	38.164	20.771	17.393
ANDALUCÍA
Almería
Cádiz
Córdoba
Granada
Huelva
Jaén
Málaga
Sevilla
ARAGÓN	2.027	1.265	762	2.554	1.619	935	2.109	1.146	963	969	498	471
Huesca	285	188	97	393	259	134	322	196	126	134	66	68
Teruel	264	176	88	369	237	132	280	139	141	118	61	57
Zaragoza	1.478	901	577	1.792	1.123	669	1.507	811	696	717	371	346
ASTURIAS (Principado de)	1.308	878	430	1.757	1.123	634	1.847	1.037	810	862	495	367
BALEARS (Illes)	1.896	1.219	677	2.466	1.468	998	1.902	1.050	852	1.013	567	446
CANARIAS	4.953	3.195	1.758	6.148	3.810	2.338	5.153	2.781	2.372	2.702	1.421	1.281
Las Palmas	2.871	1.840	1.031	3.404	2.103	1.301	2.913	1.598	1.315	1.544	836	708
Santa Cruz de Tenerife	2.082	1.355	727	2.744	1.707	1.037	2.240	1.183	1.057	1.158	585	573
CANTABRIA	816	522	294	1.171	731	440	1.078	630	448	645	330	315
CASTILLA Y LEÓN	3.871	2.570	1.301	5.416	3.384	2.032	5.308	2.870	2.438	2.576	1.391	1.185
Ávila	383	241	142	517	306	211	512	280	232	315	172	143
Burgos	488	336	152	673	434	239	652	326	326	289	167	122
León	681	452	229	985	621	364	954	530	424	511	271	240
Palencia	359	225	134	404	237	167	377	223	154	187	92	95
Salamanca	514	361	153	735	452	283	699	392	307	339	185	154
Segovia	259	175	84	360	225	135	375	189	186	140	70	70
Soria	130	86	44	172	112	60	153	79	74	58	36	22
Valladolid	743	493	250	1.117	700	417	1.037	569	468	492	272	220
Zamora	314	201	113	453	297	156	549	282	267	245	126	119
CASTILLA-LA MANCHA	4.993	3.294	1.699	6.371	3.916	2.455	4.761	2.449	2.312	2.326	1.186	1.140
Albacete	973	645	328	1.230	801	429	999	524	475	442	234	208
Ciudad Real	1.389	911	478	1.751	1.041	710	1.212	613	599	577	290	287
Cuenca	493	322	171	670	385	285	505	269	236	179	91	88
Guadalajara	488	319	169	640	373	267	504	263	241	321	164	157
Toledo	1.650	1.097	553	2.080	1.316	764	1.541	780	761	807	407	400
CATALUÑA	7.299	4.894	2.405	9.146	5.711	3.435	9.902	6.015	3.887	8.177	4.567	3.610
Barcelona	5.245	3.513	1.732	6.744	4.208	2.536	7.229	4.395	2.834	6.012	3.371	2.641
Girona	729	512	217	800	508	292	849	516	333	667	368	299
Lleida	336	229	107	424	284	140	424	264	160	321	186	135
Tarragona	989	640	349	1.178	711	467	1.400	840	560	1.177	642	535
COMUNIDAD VALENCIANA	7.847	4.981	2.866	9.742	5.940	3.802	9.852	5.261	4.591	4.207	2.212	1.995
Alicante	3.070	1.983	1.087	3.832	2.318	1.514	4.266	2.214	2.052	1.800	936	864
Castellón	922	536	386	1.150	740	410	1.185	665	520	461	258	203
Valencia	3.855	2.462	1.393	4.760	2.882	1.878	4.401	2.382	2.019	1.946	1.018	928
EXTREMADURA	2.994	1.954	1.040	3.800	2.365	1.435	3.539	1.878	1.661	1.703	867	836
Badajoz	1.826	1.200	626	2.429	1.531	898	2.274	1.222	1.052	1.120	597	523
Cáceres	1.168	754	414	1.371	834	537	1.265	656	609	583	270	313
GALICIA	4.076	2.715	1.361	5.282	3.467	1.815	4.979	2.733	2.246	2.229	1.314	915
A Coruña	1.537	1.030	507	2.002	1.338	664	1.926	1.081	845	920	525	395
Lugo	383	246	137	629	433	196	637	379	258	270	181	89
Ourense	423	270	153	549	343	206	484	256	228	197	113	84
Pontevedra	1.733	1.169	564	2.102	1.353	749	1.932	1.017	915	842	495	347
MADRID (Comunidad de)	10.084	6.224	3.860	12.577	7.573	5.004	11.299	6.069	5.230	6.770	3.712	3.058
MURCIA (Región de)	3.163	2.042	1.121	3.614	2.204	1.410	3.119	1.677	1.442	1.496	811	685
NAVARRA (Comunidad Foral de)	552	384	168	739	460	279	664	385	279	480	268	212
PAÍS VASCO	1.672	1.114	558	2.462	1.586	876	2.079	1.192	887	1.566	897	669
Álava	273	175	98	384	245	139	383	206	177	267	155	112
Guipúzcoa	404	282	122	616	397	219	542	332	210	415	249	166
Vizcaya	995	657	338	1.462	944	518	1.154	654	500	884	493	391
RIOJA (La)	528	339	189	638	398	240	567	311	256	255	128	127
CEUTA	221	136	85	233	138	95	180	99	81	119	69	50
MELILLA	267	163	104	265	145	120	155	87	68	69	38	31

Nota: Este alumnado repetidor figura en el alumnado matriculado por curso de los cuadros anteriores.

(*) La cifra del Total no corresponde al Total Nacional, ya que falta este dato de Andalucía.

9. Alumnado repetidor por curso. Centros públicos

	PRIMER CICLO						SEGUNDO CICLO					
	Primer curso			Segundo curso			Tercer curso			Cuarto curso		
	Total	Hombres	Mujeres	Total	Hombres	Mujeres	Total	Hombres	Mujeres	Total	Hombres	Mujeres
TOTAL (*)	46.214	29.720	16.494	57.996	35.731	22.265	53.570	28.848	24.722	28.973	15.519	13.454
ANDALUCÍA
Almería
Cádiz
Córdoba
Granada
Huelva
Jaén
Málaga
Sevilla
ARAGÓN	1.566	984	582	1.903	1.179	724	1.553	814	739	666	327	339
Huesca	234	154	80	321	210	111	260	155	105	109	52	57
Teruel	234	155	79	339	216	123	242	118	124	100	51	49
Zaragoza	1.098	675	423	1.243	753	490	1.051	541	510	457	224	233
ASTURIAS (Principado de)	997	676	321	1.284	827	457	1.348	742	606	633	359	274
BALEARS (Illes)	1.337	865	472	1.678	987	691	1.202	640	562	652	371	281
CANARIAS	4.572	2.932	1.640	5.667	3.515	2.152	4.772	2.560	2.212	2.486	1.296	1.190
Las Palmas	2.697	1.706	991	3.208	1.986	1.222	2.763	1.503	1.260	1.455	786	669
Santa Cruz de Tenerife	1.875	1.226	649	2.459	1.529	930	2.009	1.057	952	1.031	510	521
CANTABRIA	618	394	224	876	550	326	778	443	335	430	231	199
CASTILLA Y LEÓN	2.923	1.934	989	4.078	2.524	1.554	4.000	2.094	1.906	2.004	1.065	939
Ávila	334	202	132	412	238	174	419	227	192	279	148	131
Burgos	325	218	107	449	287	162	422	200	222	194	107	87
León	533	353	180	790	489	301	751	410	341	427	228	199
Palencia	266	158	108	311	181	130	262	141	121	136	70	66
Salamanca	375	270	105	553	336	217	515	279	236	232	123	109
Segovia	237	160	77	320	203	117	328	164	164	122	55	67
Soria	98	71	27	133	86	47	120	62	58	38	26	12
Valladolid	484	329	155	715	445	270	696	365	331	367	202	165
Zamora	271	173	98	395	259	136	487	246	241	209	106	103
CASTILLA-LA MANCHA	4.430	2.911	1.519	5.570	3.450	2.120	4.119	2.083	2.036	1.947	974	973
Albacete	863	574	289	1.090	723	367	886	467	419	394	203	191
Ciudad Real	1.232	801	431	1.549	930	619	1.060	535	525	499	250	249
Cuenca	459	299	160	596	344	252	473	249	224	153	75	78
Guadalajara	419	269	150	521	296	225	389	192	197	239	110	129
Toledo	1.457	968	489	1.814	1.157	657	1.311	640	671	662	336	326
CATALUÑA	5.418	3.535	1.883	6.953	4.262	2.691	7.653	4.539	3.114	6.371	3.509	2.862
Barcelona	3.720	2.411	1.309	4.932	3.008	1.924	5.347	3.162	2.185	4.513	2.481	2.032
Girona	596	417	179	680	423	257	704	414	290	579	315	264
Lleida	265	181	84	341	234	107	351	214	137	266	158	108
Tarragona	837	526	311	1.000	597	403	1.251	749	502	1.013	555	458
COMUNIDAD VALENCIANA	6.180	3.887	2.293	7.569	4.619	2.950	8.175	4.311	3.864	3.283	1.711	1.572
Alicante	2.691	1.729	962	3.294	1.998	1.296	3.910	2.004	1.906	1.536	790	746
Castellón	782	454	328	958	608	350	1.061	600	461	391	218	173
Valencia	2.707	1.704	1.003	3.317	2.013	1.304	3.204	1.707	1.497	1.356	703	653
EXTREMADURA	2.595	1.703	892	3.268	2.033	1.235	3.120	1.650	1.470	1.450	730	720
Badajoz	1.597	1.059	538	2.105	1.343	762	2.029	1.092	937	978	511	467
Cáceres	998	644	354	1.163	690	473	1.091	558	533	472	219	253
GALICIA	3.424	2.268	1.156	4.456	2.908	1.548	4.236	2.271	1.965	1.786	1.032	754
A Coruña	1.322	876	446	1.707	1.138	569	1.668	915	753	732	413	319
Lugo	343	218	125	578	397	181	581	342	239	251	169	82
Ourense	366	232	134	455	271	184	408	214	194	147	79	68
Pontevedra	1.393	942	451	1.716	1.102	614	1.579	800	779	656	371	285
MADRID (Comunidad de)	7.441	4.554	2.887	9.037	5.435	3.602	7.722	4.022	3.700	4.608	2.462	2.146
MURCIA (Región de)	2.548	1.662	886	2.806	1.695	1.111	2.538	1.357	1.181	1.166	636	530
NAVARRA (Comunidad Foral de)	375	258	117	506	314	192	450	261	189	303	161	142
PAÍS VASCO	942	624	318	1.435	895	540	1.181	672	509	848	483	365
Álava	131	86	45	200	112	88	203	111	92	121	68	53
Guipúzcoa	204	147	57	357	228	129	294	178	116	199	121	78
Vizcaya	607	391	216	878	555	323	684	383	301	528	294	234
RIOJA (La)	421	265	156	483	289	194	416	218	198	179	83	96
CEUTA	171	112	59	171	109	62	155	85	70	96	53	43
MELILLA	256	156	100	256	140	116	152	86	66	65	36	29

Nota: Este alumnado repetidor figura en el alumnado matriculado por curso de los cuadros anteriores.

(*) La cifra del Total no corresponde al Total Nacional, ya que falta este dato de Andalucía.

10. Alumnado según la lengua extranjera obligatoria que cursa

	TOTAL			INGLÉS		FRANCÉS		ALEMÁN		OTRAS LENGUAS	
	Total	Centros Públicos	Centros Privados	Total	Centros Públicos	Total	Centros Públicos	Total	Centros Públicos	Total	Centros Públicos
TOTAL	1.848.671	1.221.835	626.836	1.814.500	1.200.791	30.142	19.842	3.459	1.110	570	89
ANDALUCÍA	403.555	305.267	98.288	397.274	300.017	5.689	4.876	566	348	26	26
Almería	31.346	26.809	4.537	30.876	26.339	470	470	0	0	0	0
Cádiz	63.514	47.633	15.881	62.939	47.058	468	468	107	107	0	0
Córdoba	41.276	31.696	9.580	40.726	31.146	510	510	40	40	0	0
Granada	45.012	31.515	13.497	44.570	31.104	411	411	31	0	0	0
Huelva	24.937	20.577	4.360	24.518	20.376	419	201	0	0	0	0
Jaén	36.723	28.899	7.824	36.055	28.231	668	668	0	0	0	0
Málaga	69.235	50.231	19.004	68.257	49.253	849	849	108	108	21	21
Sevilla	91.512	67.907	23.605	89.333	66.510	1.894	1.299	280	93	5	5
ARAGÓN	46.469	28.672	17.797	45.722	28.338	590	328	157	6	0	0
Huesca	7.473	5.667	1.806	7.325	5.544	148	123	0	0	0	0
Teruel	5.627	4.785	842	5.423	4.581	204	204	0	0	0	0
Zaragoza	33.369	18.220	15.149	32.974	18.213	238	1	157	6	0	0
ASTURIAS (Principado de)	34.797	22.381	12.416	34.345	21.929	429	429	15	15	8	8
BALEARS (Iles)	39.794	23.681	16.113	39.732	23.659	7	7	55	15	0	0
CANARIAS	89.548	68.643	20.905	88.547	68.184	452	452	546	4	3	3
Las Palmas	48.108	38.623	9.485	47.584	38.435	184	184	340	4	0	0
Santa Cruz de Tenerife	41.440	30.020	11.420	40.963	29.749	268	268	206	0	3	3
CANTABRIA	20.909	13.070	7.839	20.884	13.055	15	15	0	0	10	0
CASTILLA Y LEÓN	100.010	63.985	36.025	95.225	60.848	4.480	2.961	282	153	23	23
Ávila	7.427	5.317	2.110	7.049	5.048	378	269	0	0	0	0
Burgos	14.083	8.269	5.814	13.335	7.728	748	541	0	0	0	0
León	18.939	12.630	6.309	18.302	12.146	614	461	0	0	23	23
Palencia	7.030	4.478	2.552	6.741	4.240	289	238	0	0	0	0
Salamanca	14.379	8.803	5.576	13.947	8.564	346	153	86	86	0	0
Segovia	6.386	5.131	1.255	6.336	5.081	48	48	2	2	0	0
Soria	3.580	2.742	838	3.411	2.573	169	169	0	0	0	0
Valladolid	20.304	10.481	9.823	18.674	9.786	1.495	689	135	6	0	0
Zamora	7.882	6.134	1.748	7.430	5.682	393	393	59	59	0	0
CASTILLA-LA MANCHA	90.803	72.751	18.052	90.240	72.225	554	517	9	9	0	0
Albacete	19.207	16.193	3.014	18.946	15.932	252	252	9	9	0	0
Ciudad Real	25.471	20.787	4.684	25.382	20.735	89	52	0	0	0	0
Cuenca	9.211	8.228	983	9.211	8.228	0	0	0	0	0	0
Guadalajara	8.876	6.353	2.523	8.867	6.344	9	9	0	0	0	0
Toledo	28.038	21.190	6.848	27.834	20.986	204	204	0	0	0	0
CATALUÑA	258.631	150.354	108.277	255.062	147.970	3.008	1.977	541	387	20	20
Barcelona	190.029	101.320	88.709	187.805	100.277	1.903	876	304	150	17	17
Girona	25.707	18.485	7.222	25.054	17.835	640	637	12	12	1	1
Lleida	14.829	10.269	4.560	14.481	9.922	236	235	111	111	1	1
Tarragona	28.066	20.280	7.786	27.722	19.936	229	229	114	114	1	1
COMUNIDAD VALENCIANA	196.249	129.817	66.432	189.361	125.944	6.579	3.722	308	150	1	1
Alicante	75.095	57.064	18.031	72.374	55.082	2.603	1.900	118	82	0	0
Castellón	21.933	17.062	4.871	21.461	16.725	458	336	14	1	0	0
Valencia	99.221	55.691	43.530	95.526	54.137	3.518	1.486	176	67	1	1
EXTREMADURA	56.116	43.502	12.614	54.842	42.228	1.274	1.274	0	0	0	0
Badajoz	36.503	28.845	7.658	35.638	27.980	865	865	0	0	0	0
Cáceres	19.613	14.657	4.956	19.204	14.248	409	409	0	0	0	0
GALICIA	104.411	74.057	30.354	103.381	73.210	941	842	5	5	84	0
A Coruña	41.413	29.918	11.495	41.010	29.599	314	314	5	5	84	0
Lugo	12.560	10.171	2.389	12.539	10.150	21	21	0	0	0	0
Ourense	11.198	7.364	3.834	11.115	7.281	83	83	0	0	0	0
Pontevedra	39.240	26.604	12.636	38.717	26.180	523	424	0	0	0	0
MADRID (Comunidad de)	236.066	127.423	108.643	232.714	127.218	2.446	176	560	18	346	11
MURCIA (Región de)	60.308	42.754	17.554	58.546	41.287	1.713	1.467	0	0	49	0
NAVARRA (Comunidad Foral de)	21.033	12.569	8.464	20.420	12.404	613	165	0	0	0	0
PAÍS VASCO	70.999	29.585	41.414	69.732	29.451	852	134	415	0	0	0
Álava	10.156	4.272	5.884	10.066	4.272	90	0	0	0	0	0
Guipúzcoa	23.043	9.679	13.364	22.554	9.573	255	106	234	0	0	0
Vizcaya	37.800	15.634	22.166	37.112	15.606	507	28	181	0	0	0
RIOJA (La)	11.117	7.021	4.096	11.117	7.021	0	0	0	0	0	0
CEUTA	3.807	2.694	1.113	3.758	2.645	49	49	0	0	0	0
MELILLA	4.049	3.609	440	3.598	3.158	451	451	0	0	0	0

11. Alumnado que cursa lengua extranjera optativa

	TOTAL			INGLÉS		FRANCÉS		ALEMÁN		OTRAS LENGUAS	
	Total	Centros Públicos	Centros Privados	Total	Centros Públicos	Total	Centros Públicos	Total	Centros Públicos	Total	Centros Públicos
TOTAL	780.153	458.376	321.777	20.568	9.017	713.470	432.734	42.799	14.431	3.316	1.916
ANDALUCÍA	208.995	143.042	65.953	4.661	3.815	202.270	138.902	1.864	165	200	160
Almería	16.531	13.105	3.426	228	228	16.303	12.877	0	0	0	0
Cádiz	31.961	21.238	10.723	509	509	30.927	20.699	524	29	1	1
Córdoba	20.977	15.252	5.725	468	468	20.417	14.732	40	40	52	12
Granada	24.553	15.995	8.558	312	248	24.054	15.698	162	24	25	25
Huelva	11.085	8.598	2.487	308	188	10.769	8.402	0	0	8	8
Jaén	19.962	14.362	5.600	534	534	19.428	13.828	0	0	0	0
Málaga	38.736	25.463	13.273	595	595	37.401	24.773	708	63	32	32
Sevilla	45.190	29.029	16.161	1.707	1.045	42.971	27.893	430	9	82	82
ARAGÓN	23.382	12.573	10.809	478	122	22.111	12.102	789	345	4	4
Huesca	3.829	2.813	1.016	48	48	3.777	2.761	0	0	4	4
Teruel	2.049	1.570	479	69	69	1.980	1.501	0	0	0	0
Zaragoza	17.504	8.190	9.314	361	5	16.354	7.840	789	345	0	0
ASTURIAS (Principado de)	20.706	11.828	8.878	275	275	19.556	10.859	706	525	169	169
BALEARS (Illes)	11.033	6.444	4.589	115	115	4.100	2.645	6.818	3.684	0	0
CANARIAS	64.281	46.351	17.930	761	219	51.181	39.160	11.905	6.694	434	278
Las Palmas	34.238	26.417	7.821	418	82	24.656	21.009	9.095	5.257	69	69
Santa Cruz de Tenerife	30.043	19.934	10.109	343	137	26.525	18.151	2.810	1.437	365	209
CANTABRIA	9.022	5.615	3.407	0	0	8.641	5.488	363	118	18	9
CASTILLA Y LEÓN	46.904	27.845	19.059	1.558	325	44.083	26.699	1.000	558	263	263
Ávila	3.304	2.075	1.229	24	24	3.127	2.009	153	42	0	0
Burgos	6.385	3.362	3.023	254	21	6.100	3.310	31	31	0	0
León	9.710	5.667	4.043	5	5	9.431	5.499	186	75	88	88
Palencia	3.617	2.042	1.575	1	1	3.528	1.953	88	88	0	0
Salamanca	6.778	4.407	2.371	214	84	6.287	4.126	144	64	133	133
Segovia	3.084	2.396	688	247	0	2.812	2.371	25	25	0	0
Soria	1.466	1.182	284	116	9	1.294	1.117	56	56	0	0
Valladolid	10.284	4.738	5.546	697	181	9.332	4.442	255	115	0	0
Zamora	2.276	1.976	300	0	0	2.172	1.872	62	62	42	42
CASTILLA-LA MANCHA	44.666	34.158	10.508	797	424	43.669	33.650	145	29	55	55
Albacete	9.620	7.973	1.647	285	108	9.306	7.836	29	29	0	0
Ciudad Real	12.421	9.400	3.021	193	53	12.128	9.330	83	0	17	17
Cuenca	4.911	4.220	691	56	0	4.784	4.182	33	0	38	38
Guadalajara	3.417	2.184	1.233	53	53	3.364	2.131	0	0	0	0
Toledo	14.297	10.381	3.916	210	210	14.087	10.171	0	0	0	0
CATALUÑA	52.815	16.002	36.813	1.041	177	44.737	14.755	6.632	665	405	405
Barcelona	38.818	10.245	28.573	900	36	32.527	9.465	5.121	474	270	270
Girona	6.811	2.602	4.209	72	72	6.251	2.486	459	15	29	29
Lleida	2.169	965	1.204	26	26	1.889	829	188	44	66	66
Tarragona	5.017	2.190	2.827	43	43	4.070	1.975	864	132	40	40
COMUNIDAD VALENCIANA	39.113	24.381	14.732	599	584	35.450	23.000	2.893	636	171	161
Alicante	15.674	12.094	3.580	313	313	14.157	11.230	1.125	482	79	69
Castellón	4.849	3.178	1.671	27	27	4.311	2.981	449	108	62	62
Valencia	18.590	9.109	9.481	259	244	16.982	8.789	1.319	46	30	30
EXTREMADURA	19.972	14.218	5.754	460	270	18.598	13.579	496	0	418	369
Badajoz	12.459	9.249	3.210	105	105	11.940	8.916	137	0	277	228
Cáceres	7.513	4.969	2.544	355	165	6.658	4.663	359	0	141	141
GALICIA	54.455	33.863	20.592	559	244	53.051	33.373	679	164	166	82
A Coruña	21.304	14.038	7.266	251	88	20.719	13.822	226	104	108	24
Lugo	5.964	4.206	1.758	86	32	5.877	4.173	1	1	0	0
Ourense	6.193	3.629	2.564	20	20	5.959	3.535	199	59	15	15
Pontevedra	20.994	11.990	9.004	202	104	20.496	11.843	253	0	43	43
MADRID (Comunidad de)	125.260	51.263	73.997	5.525	151	112.302	50.503	6.808	434	625	175
MURCIA (Región de)	27.460	17.805	9.655	2.259	2.008	24.994	15.737	154	7	53	53
NAVARRA (Comunidad Foral de)	7.071	3.013	4.058	521	73	6.257	2.786	283	154	10	0
PAÍS VASCO	16.435	4.450	11.985	903	159	14.009	4.093	1.198	187	325	11
Álava	2.366	628	1.738	72	0	1.849	539	445	89	0	0
Guipúzcoa	5.324	1.522	3.802	315	34	4.919	1.447	79	30	11	11
Vizcaya	8.745	2.300	6.445	516	125	7.241	2.107	674	68	314	0
RIOJA (La)	4.495	2.654	1.841	0	0	4.429	2.588	66	66	0	0
CEUTA	2.267	1.329	938	0	0	2.267	1.329	0	0	0	0
MELILLA	1.821	1.542	279	56	56	1.765	1.486	0	0	0	0

1. Alumnado matriculado por régimen

	TOTAL			RÉGIMEN ORDINARIO			RÉGIMEN ADULTOS/NOCTURNO		
	TOTAL	Centros Públicos	Centros Privados	TOTAL	Centros Públicos	Centros Privados	TOTAL	Centros Públicos	Centros Privados
TOTAL	613.581	455.361	158.220	576.960	418.783	158.177	36.621	36.578	43
ANDALUCÍA	118.076	96.883	21.193	107.336	86.143	21.193	10.740	10.740	0
Almería	8.132	7.178	954	7.435	6.481	954	697	697	0
Cádiz	19.681	16.220	3.461	17.653	14.192	3.461	2.028	2.028	0
Córdoba	11.681	9.727	1.954	10.721	8.767	1.954	960	960	0
Granada	13.997	10.593	3.404	13.067	9.663	3.404	930	930	0
Huelva	6.709	6.149	560	6.222	5.662	560	487	487	0
Jaén	9.833	8.604	1.229	9.483	8.254	1.229	350	350	0
Málaga	21.004	16.443	4.561	18.614	14.053	4.561	2.390	2.390	0
Sevilla	27.039	21.969	5.070	24.141	19.071	5.070	2.898	2.898	0
ARAGÓN	15.761	11.249	4.512	14.958	10.446	4.512	803	803	0
Huesca	2.624	2.291	333	2.451	2.118	333	173	173	0
Teruel	1.765	1.694	71	1.683	1.612	71	82	82	0
Zaragoza	11.372	7.264	4.108	10.824	6.716	4.108	548	548	0
ASTURIAS (Principado de)	14.454	11.097	3.357	13.556	10.199	3.357	898	898	0
BALEARS (Illes)	10.885	8.123	2.762	10.552	7.790	2.762	333	333	0
CANARIAS	28.383	24.505	3.878	26.623	22.745	3.878	1.760	1.760	0
Las Palmas	15.071	12.980	2.091	14.014	11.923	2.091	1.057	1.057	0
Santa Cruz de Tenerife	13.312	11.525	1.787	12.609	10.822	1.787	703	703	0
CANTABRIA	7.746	6.353	1.393	7.398	6.005	1.393	348	348	0
CASTILLA Y LEÓN	37.876	29.532	8.344	35.388	27.044	8.344	2.488	2.488	0
Ávila	2.360	1.860	500	2.214	1.714	500	146	146	0
Burgos	5.392	3.814	1.578	5.152	3.574	1.578	240	240	0
León	7.699	6.384	1.315	7.035	5.720	1.315	664	664	0
Palencia	2.709	2.111	598	2.526	1.928	598	183	183	0
Salamanca	5.719	4.451	1.268	5.424	4.156	1.268	295	295	0
Segovia	2.318	1.980	338	2.129	1.791	338	189	189	0
Soria	1.267	1.163	104	1.202	1.098	104	65	65	0
Valladolid	7.652	5.298	2.354	7.136	4.782	2.354	516	516	0
Zamora	2.760	2.471	289	2.570	2.281	289	190	190	0
CASTILLA-LA MANCHA	27.425	24.563	2.862	25.887	23.025	2.862	1.538	1.538	0
Albacete	6.307	5.993	314	5.758	5.444	314	549	549	0
Ciudad Real	7.474	6.815	659	7.140	6.481	659	334	334	0
Cuenca	2.579	2.449	130	2.498	2.368	130	81	81	0
Guadalajara	2.753	2.136	617	2.625	2.008	617	128	128	0
Toledo	8.312	7.170	1.142	7.866	6.724	1.142	446	446	0
CATALUÑA	87.964	56.297	31.667	87.964	56.297	31.667	x	x	x
Barcelona	67.170	39.484	27.686	67.170	39.484	27.686	x	x	x
Girona	7.387	6.135	1.252	7.387	6.135	1.252	x	x	x
Lleida	4.884	3.606	1.278	4.884	3.606	1.278	x	x	x
Tarragona	8.523	7.072	1.451	8.523	7.072	1.451	x	x	x
COMUNIDAD VALENCIANA	56.099	43.881	12.218	52.873	40.698	12.175	3.226	3.183	43
Alicante	20.952	18.219	2.733	19.252	16.519	2.733	1.700	1.700	0
Castellón	6.022	5.304	718	5.709	4.991	718	313	313	0
Valencia	29.125	20.358	8.767	27.912	19.188	8.724	1.213	1.170	43
EXTREMADURA	17.935	15.486	2.449	16.598	14.149	2.449	1.337	1.337	0
Badajoz	11.677	10.070	1.607	10.738	9.131	1.607	939	939	0
Cáceres	6.258	5.416	842	5.860	5.018	842	398	398	0
GALICIA	39.994	33.691	6.303	36.390	30.087	6.303	3.604	3.604	0
A Coruña	16.663	13.582	3.081	15.114	12.033	3.081	1.549	1.549	0
Lugo	4.965	4.658	307	4.518	4.211	307	447	447	0
Ourense	4.243	3.459	784	3.976	3.192	784	267	267	0
Pontevedra	14.123	11.992	2.131	12.782	10.651	2.131	1.341	1.341	0
MADRID (Comunidad de)	88.353	51.647	36.706	82.260	45.554	36.706	6.093	6.093	0
MURCIA (Región de)	19.228	16.721	2.507	17.953	15.446	2.507	1.275	1.275	0
NAVARRA (Comunidad Foral de)	7.291	4.802	2.489	6.941	4.452	2.489	350	350	0
PAÍS VASCO	30.290	15.683	14.607	28.865	14.258	14.607	1.425	1.425	0
Álava	4.205	2.031	2.174	4.035	1.861	2.174	170	170	0
Guipúzcoa	9.877	5.098	4.779	9.593	4.814	4.779	284	284	0
Vizcaya	16.208	8.554	7.654	15.237	7.583	7.654	971	971	0
RIOJA (La)	3.524	2.669	855	3.379	2.524	855	145	145	0
CEUTA	1.100	1.030	70	996	926	70	104	104	0
MELILLA	1.197	1.149	48	1.043	995	48	154	154	0

2. Alumnado matriculado en régimen ordinario, por curso y sexo

	TOTAL			PRIMER CURSO			SEGUNDO CURSO		
	Total	Hombres	Mujeres	Total	Hombres	Mujeres	Total	Hombres	Mujeres
TOTAL	576.960	257.740	319.220	298.943	135.043	163.900	278.017	122.697	155.320
ANDALUCÍA	107.336	47.446	59.890	56.731	25.366	31.365	50.605	22.080	28.525
Almería	7.435	3.229	4.206	3.900	1.688	2.212	3.535	1.541	1.994
Cádiz	17.653	7.962	9.691	9.492	4.283	5.209	8.161	3.679	4.482
Córdoba	10.721	4.761	5.960	5.610	2.528	3.082	5.111	2.233	2.878
Granada	13.067	5.847	7.220	6.890	3.151	3.739	6.177	2.696	3.481
Huelva	6.222	2.651	3.571	3.353	1.428	1.925	2.869	1.223	1.646
Jaén	9.483	4.017	5.466	4.980	2.152	2.828	4.503	1.865	2.638
Málaga	18.614	8.216	10.398	9.912	4.468	5.444	8.702	3.748	4.954
Sevilla	24.141	10.763	13.378	12.594	5.668	6.926	11.547	5.095	6.452
ARAGÓN	14.958	6.533	8.425	7.400	3.236	4.164	7.558	3.297	4.261
Huesca	2.451	1.028	1.423	1.194	521	673	1.257	507	750
Teruel	1.683	655	1.028	830	328	502	853	327	526
Zaragoza	10.824	4.850	5.974	5.376	2.387	2.989	5.448	2.463	2.985
ASTURIAS (Principado de)	13.556	6.102	7.454	6.532	2.996	3.536	7.024	3.106	3.918
BALEARS (Illes)	10.552	4.663	5.889	5.725	2.518	3.207	4.827	2.145	2.682
CANARIAS	26.623	11.522	15.101	14.279	6.250	8.029	12.344	5.272	7.072
Las Palmas	14.014	6.092	7.922	7.493	3.303	4.190	6.521	2.789	3.732
Santa Cruz de Tenerife	12.609	5.430	7.179	6.786	2.947	3.839	5.823	2.483	3.340
CANTABRIA	7.398	3.330	4.068	3.725	1.661	2.064	3.673	1.669	2.004
CASTILLA Y LEÓN	35.388	15.821	19.567	17.628	8.065	9.563	17.760	7.756	10.004
Ávila	2.214	968	1.246	1.065	476	589	1.149	492	657
Burgos	5.152	2.355	2.797	2.579	1.216	1.363	2.573	1.139	1.434
León	7.035	3.079	3.956	3.541	1.544	1.997	3.494	1.535	1.959
Palencia	2.526	1.111	1.415	1.228	558	670	1.298	553	745
Salamanca	5.424	2.530	2.894	2.785	1.330	1.455	2.639	1.200	1.439
Segovia	2.129	949	1.180	1.073	489	584	1.056	460	596
Soria	1.202	497	705	602	274	328	600	223	377
Valladolid	7.136	3.207	3.929	3.498	1.621	1.877	3.638	1.586	2.052
Zamora	2.570	1.125	1.445	1.257	557	700	1.313	568	745
CASTILLA-LA MANCHA	25.887	11.096	14.791	13.303	5.774	7.529	12.584	5.322	7.262
Albacete	5.758	2.499	3.259	2.920	1.297	1.623	2.838	1.202	1.636
Ciudad Real	7.140	3.019	4.121	3.733	1.591	2.142	3.407	1.428	1.979
Cuenca	2.498	1.041	1.457	1.293	540	753	1.205	501	704
Guadalajara	2.625	1.258	1.367	1.329	642	687	1.296	616	680
Toledo	7.866	3.279	4.587	4.028	1.704	2.324	3.838	1.575	2.263
CATALUÑA	87.964	40.003	47.961	46.488	21.427	25.061	41.476	18.576	22.900
Barcelona	67.170	30.854	36.316	35.067	16.306	18.761	32.103	14.548	17.555
Girona	7.387	3.248	4.139	4.017	1.792	2.225	3.370	1.456	1.914
Lleida	4.884	2.108	2.776	2.670	1.176	1.494	2.214	932	1.282
Tarragona	8.523	3.793	4.730	4.734	2.153	2.581	3.789	1.640	2.149
COMUNIDAD VALENCIANA	52.873	22.715	30.158	28.214	12.331	15.883	24.659	10.384	14.275
Alicante	19.252	8.143	11.109	10.484	4.541	5.943	8.768	3.602	5.166
Castellón	5.709	2.310	3.399	3.007	1.208	1.799	2.702	1.102	1.600
Valencia	27.912	12.262	15.650	14.723	6.582	8.141	13.189	5.680	7.509
EXTREMADURA	16.598	7.119	9.479	8.745	3.785	4.960	7.853	3.334	4.519
Badajoz	10.738	4.657	6.081	5.715	2.506	3.209	5.023	2.151	2.872
Cáceres	5.860	2.462	3.398	3.030	1.279	1.751	2.830	1.183	1.647
GALICIA	36.390	15.826	20.564	18.683	8.203	10.480	17.707	7.623	10.084
A Coruña	15.114	6.635	8.479	7.659	3.391	4.268	7.455	3.244	4.211
Lugo	4.518	1.898	2.620	2.288	968	1.320	2.230	930	1.300
Ourense	3.976	1.735	2.241	2.064	913	1.151	1.912	822	1.090
Pontevedra	12.782	5.558	7.224	6.672	2.931	3.741	6.110	2.627	3.483
MADRID (Comunidad de)	82.260	38.653	43.607	41.496	19.749	21.747	40.764	18.904	21.860
MURCIA (Región de)	17.953	8.017	9.936	9.247	4.223	5.024	8.706	3.794	4.912
NAVARRA (Comunidad Foral de)	6.941	3.093	3.848	3.538	1.540	1.998	3.403	1.553	1.850
PAÍS VASCO	28.865	13.390	15.475	14.404	6.666	7.738	14.461	6.724	7.737
Álava	4.035	1.805	2.230	2.090	919	1.171	1.945	886	1.059
Guipúzcoa	9.593	4.505	5.088	4.778	2.233	2.545	4.815	2.272	2.543
Vizcaya	15.237	7.080	8.157	7.536	3.514	4.022	7.701	3.566	4.135
RIOJA (La)	3.379	1.502	1.877	1.713	760	953	1.666	742	924
CEUTA	996	453	543	532	246	286	464	207	257
MELILLA	1.043	456	587	560	247	313	483	209	274

3. Alumnado matriculado, por curso y modalidad. Todos los centros. Ambos sexos

	TOTAL	PRIMER CURSO					SEGUNDO CURSO				
		TOTAL	Artes	Ciencias de la Naturaleza y de la Salud	Humanidades y Ciencias Sociales	Tecnología	TOTAL	Artes	Ciencias de la Naturaleza y de la Salud	Humanidades y Ciencias Sociales	Tecnología
TOTAL	613.581	311.942	12.348	114.600	157.673	27.321	301.639	12.558	118.065	142.594	28.422
ANDALUCÍA	118.076	61.086	2.243	22.508	33.279	3.056	56.990	2.329	22.778	28.718	3.165
Almería	8.132	4.227	152	1.565	2.370	140	3.905	158	1.594	1.995	158
Cádiz	19.681	10.337	373	3.773	5.582	609	9.344	354	3.770	4.624	596
Córdoba	11.681	6.009	282	2.235	3.123	369	5.672	330	2.216	2.720	406
Granada	13.997	7.270	271	2.876	3.864	259	6.727	266	2.839	3.345	277
Huelva	6.709	3.583	151	1.304	1.989	139	3.126	149	1.279	1.559	139
Jaén	9.833	5.158	211	2.003	2.572	372	4.675	204	1.964	2.132	375
Málaga	21.004	10.949	424	3.585	6.382	558	10.055	426	3.540	5.526	563
Sevilla	27.039	13.553	379	5.167	7.397	610	13.486	442	5.576	6.817	651
ARAGÓN	15.761	7.659	342	2.935	3.631	751	8.102	402	3.244	3.600	856
Huesca	2.624	1.255	53	485	619	98	1.369	70	591	602	106
Teruel	1.765	846	53	319	378	96	919	67	364	391	97
Zaragoza	11.372	5.558	236	2.131	2.634	557	5.814	265	2.289	2.607	653
ASTURIAS (Principado de)	14.454	6.792	304	2.831	3.010	647	7.662	388	3.254	3.211	809
BALEARS (Illes)	10.885	5.840	372	1.807	3.241	420	5.045	377	1.632	2.621	415
CANARIAS	28.383	14.957	535	5.275	7.853	1.294	13.426	580	5.019	6.564	1.263
Las Palmas	15.071	7.914	378	2.672	4.155	709	7.157	403	2.509	3.506	739
Santa Cruz de Tenerife	13.312	7.043	157	2.603	3.698	585	6.269	177	2.510	3.058	524
CANTABRIA	7.746	3.810	113	1.556	1.949	192	3.936	144	1.690	1.857	245
CASTILLA Y LEÓN	37.876	18.351	742	7.355	8.793	1.461	19.525	812	8.050	8.962	1.701
Ávila	2.360	1.106	63	286	573	184	1.254	61	366	634	193
Burgos	5.392	2.648	102	1.220	1.105	221	2.744	106	1.264	1.098	276
León	7.699	3.731	155	1.530	1.872	174	3.968	164	1.684	1.884	236
Palencia	2.709	1.280	59	552	605	64	1.429	63	602	656	108
Salamanca	5.719	2.872	80	1.086	1.477	229	2.847	84	1.143	1.410	210
Segovia	2.318	1.115	60	451	518	86	1.203	85	482	538	98
Soria	1.267	627	31	291	298	7	640	26	306	290	18
Valladolid	7.652	3.669	137	1.459	1.720	353	3.983	167	1.635	1.742	439
Zamora	2.760	1.303	55	480	625	143	1.457	56	568	710	123
CASTILLA-LA MANCHA	27.425	13.825	546	5.357	7.350	572	13.600	576	5.478	6.859	687
Albacete	6.307	3.132	81	1.299	1.680	72	3.175	97	1.333	1.650	95
Ciudad Real	7.474	3.844	159	1.397	2.072	216	3.630	200	1.413	1.787	230
Cuenca	2.579	1.319	56	492	690	81	1.260	51	499	627	83
Guadalajara	2.753	1.358	56	510	684	108	1.395	44	524	691	136
Toledo	8.312	4.172	194	1.659	2.224	95	4.140	184	1.709	2.104	143
CATALUÑA	87.964	46.488	2.386	11.808	22.252	10.042	41.476	2.163	10.808	19.076	9.429
Barcelona	67.170	35.067	1.853	8.835	16.772	7.607	32.103	1.711	8.310	14.770	7.312
Girona	7.387	4.017	213	1.044	1.966	794	3.370	180	867	1.577	746
Lleida	4.884	2.670	109	696	1.279	586	2.214	113	600	1.028	473
Tarragona	8.523	4.734	211	1.233	2.235	1.055	3.789	159	1.031	1.701	898
COMUNIDAD VALENCIANA	56.099	29.499	1.238	11.263	15.409	1.589	26.600	1.126	11.113	12.741	1.620
Alicante	20.952	11.118	477	4.155	5.989	497	9.834	428	4.040	4.857	509
Castellón	6.022	3.120	116	1.204	1.601	199	2.902	121	1.213	1.354	214
Valencia	29.125	15.261	645	5.904	7.819	893	13.864	577	5.860	6.530	897
EXTREMADURA	17.935	9.253	198	3.526	5.169	360	8.682	178	3.606	4.413	485
Badajoz	11.677	6.082	160	2.344	3.364	214	5.595	137	2.334	2.858	266
Cáceres	6.258	3.171	38	1.182	1.805	146	3.087	41	1.272	1.555	219
GALICIA	39.994	20.010	658	8.607	8.838	1.907	19.984	613	9.240	8.241	1.890
A Coruña	16.663	8.246	237	3.644	3.681	684	8.417	190	4.108	3.486	633
Lugo	4.965	2.436	79	1.039	1.093	225	2.529	87	1.083	1.082	277
Ourense	4.243	2.183	66	987	957	173	2.060	51	997	838	174
Pontevedra	14.123	7.145	276	2.937	3.107	825	6.978	285	3.052	2.835	806
MADRID (Comunidad de)	88.353	43.362	1.410	17.389	22.651	1.912	44.991	1.598	19.119	21.934	2.340
MURCIA (Región de)	19.228	9.726	377	3.741	5.419	189	9.502	384	3.821	5.019	278
NAVARRA (Comunidad Foral de)	7.291	3.662	174	1.685	1.596	207	3.629	150	1.705	1.522	252
PAÍS VASCO	30.290	14.692	494	5.970	5.696	2.532	15.598	477	6.400	5.912	2.809
Álava	4.205	2.148	122	839	847	340	2.057	75	863	751	368
Guipúzcoa	9.877	4.828	177	1.951	1.728	972	5.049	165	2.037	1.784	1.063
Vizcaya	16.208	7.716	195	3.180	3.121	1.220	8.492	237	3.500	3.377	1.378
RIOJA (La)	3.524	1.759	119	633	826	181	1.765	143	717	730	175
CEUTA	1.100	572	17	196	350	9	528	36	198	291	3
MELILLA	1.197	599	80	158	361	0	598	82	193	323	0

IV.1.5. BACHILLERATO

4. Alumnado matriculado, por curso y modalidad. Todos los centros. Mujeres

	TOTAL	PRIMER CURSO					SEGUNDO CURSO				
		TOTAL	Artes	Ciencias de la Naturaleza y de la Salud	Humanidades y Ciencias Sociales	Tecnología	TOTAL	Artes	Ciencias de la Naturaleza y de la Salud	Humanidades y Ciencias Sociales	Tecnología
TOTAL	337.761	170.333	7.983	57.869	98.992	5.489	167.428	8.440	60.651	92.455	5.882
ANDALUCÍA	65.315	33.512	1.353	10.790	20.788	581	31.803	1.468	11.160	18.487	688
Almería	4.572	2.367	90	791	1.467	19	2.205	99	766	1.313	27
Cádiz	10.701	5.609	220	1.768	3.494	127	5.092	210	1.826	2.948	108
Córdoba	6.418	3.266	184	1.044	1.961	77	3.152	219	1.105	1.728	100
Granada	7.685	3.913	170	1.349	2.341	53	3.772	162	1.384	2.138	88
Huelva	3.834	2.046	100	644	1.276	26	1.788	90	626	1.047	25
Jaén	5.655	2.923	122	1.017	1.704	80	2.732	126	1.005	1.485	116
Málaga	11.583	5.967	238	1.752	3.889	88	5.616	286	1.736	3.502	92
Sevilla	14.867	7.421	229	2.425	4.656	111	7.446	276	2.712	4.326	132
ARAGÓN	8.839	4.300	233	1.562	2.338	167	4.539	297	1.660	2.404	178
Huesca	1.497	701	34	234	406	27	796	57	297	415	27
Teruel	1.076	512	34	203	252	23	564	59	210	277	18
Zaragoza	6.266	3.087	165	1.125	1.680	117	3.179	181	1.153	1.712	133
ASTURIAS (Principado de)	7.938	3.675	205	1.467	1.852	151	4.263	281	1.718	2.038	226
BALEARS (Illes)	6.084	3.271	246	904	2.051	70	2.813	249	800	1.702	62
CANARIAS	16.002	8.380	321	2.831	4.960	268	7.622	350	2.700	4.313	259
Las Palmas	8.479	4.418	211	1.475	2.585	147	4.061	238	1.412	2.255	156
Santa Cruz de Tenerife	7.523	3.962	110	1.356	2.375	121	3.561	112	1.288	2.058	103
CANTABRIA	4.279	2.115	79	795	1.209	32	2.164	104	850	1.171	39
CASTILLA Y LEÓN	20.819	9.907	491	3.681	5.419	316	10.912	552	4.138	5.811	411
Ávila	1.324	612	38	144	358	72	712	40	183	426	63
Burgos	2.904	1.399	70	596	689	44	1.505	79	654	714	58
León	4.307	2.083	115	802	1.134	32	2.224	116	862	1.197	49
Palencia	1.510	694	39	249	396	10	816	50	313	422	31
Salamanca	3.037	1.497	44	542	880	31	1.540	56	561	878	45
Segovia	1.278	607	41	220	329	17	671	48	244	359	20
Soria	740	344	23	142	177	2	396	21	166	206	3
Valladolid	4.160	1.949	89	733	1.057	70	2.211	113	852	1.140	106
Zamora	1.559	722	32	253	399	38	837	29	303	469	36
CASTILLA-LA MANCHA	15.632	7.806	368	2.664	4.635	139	7.826	379	2.837	4.441	169
Albacete	3.555	1.738	53	632	1.037	16	1.817	68	658	1.074	17
Ciudad Real	4.301	2.202	108	696	1.334	64	2.099	134	732	1.169	64
Cuenca	1.514	773	39	270	443	21	741	35	281	400	25
Guadalajara	1.444	701	37	255	394	15	743	30	273	411	29
Toledo	4.818	2.392	131	811	1.427	23	2.426	112	893	1.387	34
CATALUÑA	47.961	25.061	1.591	7.240	14.435	1.795	22.900	1.517	6.887	12.744	1.752
Barcelona	36.316	18.761	1.254	5.315	10.831	1.361	17.555	1.196	5.180	9.838	1.341
Girona	4.139	2.225	131	676	1.280	138	1.914	123	589	1.066	136
Lleida	2.776	1.494	67	466	847	114	1.282	78	408	694	102
Tarragona	4.730	2.581	139	783	1.477	182	2.149	120	710	1.146	173
COMUNIDAD VALENCIANA	31.783	16.517	802	5.498	9.885	332	15.266	742	5.686	8.525	313
Alicante	11.933	6.232	307	1.989	3.835	101	5.701	278	2.042	3.280	101
Castellón	3.552	1.849	78	667	1.060	44	1.703	89	671	894	49
Valencia	16.298	8.436	417	2.842	4.990	187	7.862	375	2.973	4.351	163
EXTREMADURA	10.153	5.213	126	1.722	3.268	97	4.940	118	1.802	2.856	164
Badajoz	6.538	3.383	99	1.141	2.083	60	3.155	92	1.146	1.828	89
Cáceres	3.615	1.830	27	581	1.185	37	1.785	26	656	1.028	75
GALICIA	22.435	11.136	471	4.534	5.731	400	11.299	439	4.807	5.616	437
A Coruña	9.255	4.550	167	1.879	2.394	110	4.705	145	2.105	2.335	120
Lugo	2.869	1.396	53	571	721	51	1.473	58	586	743	86
Ourense	2.367	1.201	51	499	596	55	1.166	34	514	571	47
Pontevedra	7.944	3.989	200	1.585	2.020	184	3.955	202	1.602	1.967	184
MADRID (Comunidad de)	46.451	22.619	898	7.924	13.292	505	23.832	1.076	8.994	13.235	527
MURCIA (Región de)	10.535	5.240	198	1.673	3.311	58	5.295	245	1.732	3.242	76
NAVARRA (Comunidad Foral de)	4.024	2.059	126	875	1.039	19	1.965	101	882	958	24
PAÍS VASCO	16.295	7.908	348	3.217	3.828	515	8.387	354	3.450	4.053	530
Álava	2.336	1.209	86	460	601	62	1.127	57	476	519	75
Guipúzcoa	5.239	2.572	123	1.071	1.213	165	2.667	121	1.098	1.273	175
Vizcaya	8.720	4.127	139	1.686	2.014	288	4.593	176	1.876	2.261	280
RIOJA (La)	1.965	981	78	333	528	42	984	104	379	475	26
CEUTA	590	301	6	95	198	2	289	19	91	178	1
MELILLA	661	332	43	64	225	0	329	45	78	206	0

5. Alumnado matriculado, por curso y modalidad. Centros públicos. Ambos sexos

	TOTAL	PRIMER CURSO					SEGUNDO CURSO				
		TOTAL	Artes	Ciencias de la Naturaleza y de la Salud	Humanidades y Ciencias Sociales	Tecnología	TOTAL	Artes	Ciencias de la Naturaleza y de la Salud	Humanidades y Ciencias Sociales	Tecnología
TOTAL	455.361	231.549	11.636	80.900	120.841	18.172	223.812	11.902	84.471	108.351	19.088
ANDALUCÍA	96.883	50.161	2.212	17.440	28.316	2.193	46.722	2.304	17.958	24.220	2.240
Almería	7.178	3.727	152	1.298	2.137	140	3.451	158	1.355	1.780	158
Cádiz	16.220	8.515	367	2.919	4.785	444	7.705	348	2.954	3.991	412
Córdoba	9.727	5.010	282	1.874	2.649	205	4.717	330	1.853	2.288	246
Granada	10.593	5.548	271	2.003	3.120	154	5.045	266	1.979	2.615	185
Huelva	6.149	3.293	151	1.159	1.844	139	2.856	149	1.129	1.439	139
Jaén	8.604	4.511	211	1.734	2.321	245	4.093	204	1.741	1.913	235
Málaga	16.443	8.595	399	2.525	5.269	402	7.848	407	2.536	4.522	383
Sevilla	21.969	10.962	379	3.928	6.191	464	11.007	442	4.411	5.672	482
ARAGÓN	11.249	5.414	342	1.985	2.645	442	5.835	402	2.222	2.693	518
Huesca	2.291	1.097	53	421	542	81	1.194	70	529	507	88
Teruel	1.694	816	53	301	366	96	878	67	335	379	97
Zaragoza	7.264	3.501	236	1.263	1.737	265	3.763	265	1.358	1.807	333
ASTURIAS (Principado de)	11.097	5.101	304	1.974	2.347	476	5.996	388	2.420	2.570	618
BALEARS (Illes)	8.123	4.409	354	1.305	2.492	258	3.714	377	1.133	1.930	274
CANARIAS	24.505	12.926	535	4.295	6.967	1.129	11.579	580	4.092	5.759	1.148
Las Palmas	12.980	6.830	378	2.193	3.638	621	6.150	403	2.035	3.047	665
Santa Cruz de Tenerife	11.525	6.096	157	2.102	3.329	508	5.429	177	2.057	2.712	483
CANTABRIA	6.353	3.117	113	1.172	1.657	175	3.236	144	1.278	1.584	230
CASTILLA Y LEÓN	29.532	14.201	742	5.586	6.949	924	15.331	812	6.195	7.191	1.133
Ávila	1.860	859	63	216	448	132	1.001	61	300	515	125
Burgos	3.814	1.857	102	898	796	61	1.957	106	955	781	115
León	6.384	3.083	155	1.203	1.598	127	3.301	164	1.344	1.599	194
Palencia	2.111	962	59	389	450	64	1.149	63	457	521	108
Salamanca	4.451	2.240	80	824	1.139	197	2.211	84	863	1.095	169
Segovia	1.980	939	60	374	450	55	1.041	85	399	477	80
Soria	1.163	576	31	268	270	7	587	26	278	265	18
Valladolid	5.298	2.526	137	990	1.218	181	2.772	167	1.086	1.271	248
Zamora	2.471	1.159	55	424	580	100	1.312	56	513	667	76
CASTILLA-LA MANCHA	24.563	12.371	546	4.671	6.690	464	12.192	576	4.818	6.213	585
Albacete	5.993	2.991	81	1.220	1.618	72	3.002	97	1.237	1.573	95
Ciudad Real	6.815	3.504	159	1.260	1.925	160	3.311	200	1.292	1.642	177
Cuenca	2.449	1.252	56	457	658	81	1.197	51	463	600	83
Guadalajara	2.136	1.034	56	381	541	56	1.102	44	415	556	87
Toledo	7.170	3.590	194	1.353	1.948	95	3.580	184	1.411	1.842	143
CATALUÑA	56.297	30.247	1.957	7.037	14.620	6.633	26.050	1.738	6.176	12.081	6.055
Barcelona	39.484	20.883	1.436	4.688	10.149	4.610	18.601	1.302	4.295	8.661	4.343
Girona	6.135	3.378	213	821	1.657	687	2.757	180	653	1.288	636
Lleida	3.606	1.999	97	502	949	451	1.607	97	429	744	337
Tarragona	7.072	3.987	211	1.026	1.865	885	3.085	159	799	1.388	739
COMUNIDAD VALENCIANA	43.881	23.207	1.180	8.417	12.457	1.153	20.674	1.076	8.374	10.086	1.138
Alicante	18.219	9.710	477	3.532	5.314	387	8.509	428	3.410	4.266	405
Castellón	5.304	2.748	116	1.035	1.435	162	2.556	121	1.071	1.206	158
Valencia	20.358	10.749	587	3.850	5.708	604	9.609	527	3.893	4.614	575
EXTREMADURA	15.486	8.011	198	2.855	4.656	302	7.475	178	2.924	3.933	440
Badajoz	10.070	5.268	160	1.906	3.046	156	4.802	137	1.884	2.560	221
Cáceres	5.416	2.743	38	949	1.610	146	2.673	41	1.040	1.373	219
GALICIA	33.691	16.929	643	6.999	7.552	1.735	16.762	606	7.520	6.934	1.702
A Coruña	13.582	6.751	237	2.835	3.041	638	6.831	190	3.226	2.830	585
Lugo	4.658	2.285	73	964	1.028	220	2.373	84	992	1.032	265
Ourense	3.459	1.789	66	748	822	153	1.670	51	767	693	159
Pontevedra	11.992	6.104	267	2.452	2.661	724	5.888	281	2.535	2.379	693
MADRID (Comunidad de)	51.647	24.940	1.289	9.292	13.475	884	26.707	1.481	10.723	13.243	1.260
MURCIA (Región de)	16.721	8.478	362	3.163	4.854	99	8.243	366	3.279	4.462	136
NAVARRA (Comunidad Foral de)	4.802	2.382	174	1.040	1.006	162	2.420	150	1.074	995	201
PAÍS VASCO	15.683	7.227	469	2.869	2.860	1.029	8.456	463	3.420	3.293	1.280
Álava	2.031	1.024	122	366	409	127	1.007	75	410	381	141
Guipúzcoa	5.098	2.396	152	895	883	466	2.702	151	1.029	970	552
Vizcaya	8.554	3.807	195	1.608	1.568	436	4.747	237	1.981	1.942	587
RIOJA (La)	2.669	1.317	119	475	618	105	1.352	143	517	565	127
CEUTA	1.030	534	17	175	333	9	496	36	174	283	3
MELILLA	1.149	577	80	150	347	0	572	82	174	316	0

IV.1.5. BACHILLERATO

6. Alumnado matriculado, por curso y modalidad. Centros públicos. Mujeres

TOTAL	PRIMER CURSO					SEGUNDO CURSO					
	TOTAL	Artes	Ciencias de la Naturaleza y de la Salud	Humanidades y Ciencias Sociales	Tecnología	TOTAL	Artes	Ciencias de la Naturaleza y de la Salud	Humanidades y Ciencias Sociales	Tecnología	
TOTAL	257.214	129.630	7.526	41.394	77.236	3.474	127.584	8.013	44.033	71.689	3.849
ANDALUCÍA	54.390	27.940	1.331	8.406	17.846	357	26.450	1.455	8.861	15.686	448
Almería	4.089	2.109	90	658	1.342	19	1.980	99	672	1.182	27
Cádiz	8.926	4.658	215	1.370	2.996	77	4.268	206	1.426	2.566	70
Córdoba	5.395	2.738	184	847	1.677	30	2.657	219	911	1.469	58
Granada	5.865	3.061	170	940	1.915	36	2.804	162	940	1.655	47
Huelva	3.572	1.904	100	590	1.188	26	1.668	90	573	980	25
Jaén	4.972	2.575	122	880	1.537	36	2.397	126	877	1.338	56
Málaga	9.197	4.725	221	1.210	3.233	61	4.472	277	1.280	2.844	71
Sevilla	12.374	6.170	229	1.911	3.958	72	6.204	276	2.182	3.652	94
ARAGÓN	6.535	3.155	233	1.085	1.722	115	3.380	297	1.137	1.833	113
Huesca	1.324	628	34	218	350	26	696	57	262	354	23
Teruel	1.036	496	34	195	244	23	540	59	194	269	18
Zaragoza	4.175	2.031	165	672	1.128	66	2.144	181	681	1.210	72
ASTURIAS (Principado de)	6.176	2.807	205	1.037	1.449	116	3.369	281	1.277	1.648	163
BALEARS (Illes)	4.637	2.504	244	647	1.572	41	2.133	249	564	1.283	37
CANARIAS	13.893	7.264	321	2.309	4.414	220	6.629	350	2.255	3.799	225
Las Palmas	7.367	3.854	211	1.229	2.291	123	3.513	238	1.178	1.958	139
Santa Cruz de Tenerife	6.526	3.410	110	1.080	2.123	97	3.116	112	1.077	1.841	86
CANTABRIA	3.597	1.771	79	624	1.036	32	1.826	104	667	1.017	38
CASTILLA Y LEÓN	16.720	7.915	491	2.853	4.375	196	8.805	552	3.217	4.770	266
Ávila	1.064	485	38	106	287	54	579	40	150	353	36
Burgos	2.135	1.018	70	438	498	12	1.117	79	485	527	26
León	3.689	1.802	115	659	1.003	25	1.887	116	708	1.025	38
Palencia	1.190	523	39	175	299	10	667	50	240	346	31
Salamanca	2.455	1.205	44	427	711	23	1.250	56	430	728	36
Segovia	1.105	520	41	188	281	10	585	48	204	316	17
Soria	695	321	23	135	161	2	374	21	157	193	3
Valladolid	2.991	1.398	89	508	765	36	1.593	113	575	844	61
Zamora	1.396	643	32	217	370	24	753	29	268	438	18
CASTILLA-LA MANCHA	14.195	7.097	368	2.343	4.270	116	7.098	379	2.517	4.061	141
Albacete	3.398	1.672	53	603	1.000	16	1.726	68	613	1.028	17
Ciudad Real	3.962	2.033	108	627	1.249	49	1.929	134	670	1.081	44
Cuenca	1.440	734	39	252	422	21	706	35	263	383	25
Guadalajara	1.180	551	37	190	317	7	629	30	230	348	21
Toledo	4.215	2.107	131	671	1.282	23	2.108	112	741	1.221	34
CATALUÑA	31.752	16.877	1.308	4.616	9.836	1.117	14.875	1.248	4.205	8.317	1.105
Barcelona	22.170	11.618	979	3.039	6.824	776	10.552	933	2.887	5.969	763
Girona	3.490	1.894	131	551	1.096	116	1.596	123	461	888	124
Lleida	2.098	1.141	59	359	648	75	957	72	305	508	72
Tarragona	3.994	2.224	139	667	1.268	150	1.770	120	552	952	146
COMUNIDAD VALENCIANA	25.481	13.281	776	4.172	8.103	230	12.200	712	4.378	6.901	209
Alicante	10.543	5.498	307	1.684	3.430	77	5.045	278	1.761	2.931	75
Castellón	3.165	1.637	78	575	954	30	1.528	89	592	814	33
Valencia	11.773	6.146	391	1.913	3.719	123	5.627	345	2.025	3.156	101
EXTREMADURA	8.943	4.587	126	1.394	2.976	91	4.356	118	1.485	2.598	155
Badajoz	5.799	3.006	99	941	1.912	54	2.793	92	949	1.672	80
Cáceres	3.144	1.581	27	453	1.064	37	1.563	26	536	926	75
GALICIA	19.356	9.610	465	3.784	5.001	360	9.746	436	4.059	4.859	392
A Coruña	7.726	3.790	167	1.501	2.021	101	3.936	145	1.726	1.956	109
Lugo	2.745	1.336	49	538	698	51	1.409	56	545	724	84
Ourense	1.975	1.004	51	389	516	48	971	34	418	474	45
Pontevedra	6.910	3.480	198	1.356	1.766	160	3.430	201	1.370	1.705	154
MADRID (Comunidad de)	27.992	13.410	810	4.227	8.153	220	14.582	985	5.056	8.283	258
MURCIA (Región de)	9.302	4.621	186	1.419	2.994	22	4.681	232	1.475	2.940	34
NAVARRA (Comunidad Foral de)	2.747	1.392	126	559	693	14	1.355	101	577	657	20
PAÍS VASCO	8.769	4.041	330	1.529	1.982	200	4.728	346	1.870	2.282	230
Álava	1.181	607	86	206	288	27	574	57	231	252	34
Guipúzcoa	2.869	1.339	105	510	642	82	1.530	113	610	720	87
Vizcaya	4.719	2.095	139	813	1.052	91	2.624	176	1.029	1.310	109
RIOJA (La)	1.530	756	78	242	411	25	774	104	279	377	14
CEUTA	568	284	6	87	189	2	284	19	88	176	1
MELILLA	631	318	43	61	214	0	313	45	66	202	0

IV.1.5. BACHILLERATO

7. Alumnado matriculado, por curso y modalidad. Centros privados. Ambos sexos

	TOTAL	PRIMER CURSO					SEGUNDO CURSO				
		TOTAL	Artes	Ciencias de la Naturaleza y de la Salud	Humanidades y Ciencias Sociales	Tecnología	TOTAL	Artes	Ciencias de la Naturaleza y de la Salud	Humanidades y Ciencias Sociales	Tecnología
TOTAL	158.220	80.393	712	33.700	36.832	9.149	77.827	656	33.594	34.243	9.334
ANDALUCÍA	21.193	10.925	31	5.068	4.963	863	10.268	25	4.820	4.498	925
Almería	954	500	0	267	233	0	454	0	239	215	0
Cádiz	3.461	1.822	6	854	797	165	1.639	6	816	633	184
Córdoba	1.954	999	0	361	474	164	955	0	363	432	160
Granada	3.404	1.722	0	873	744	105	1.682	0	860	730	92
Huelva	560	290	0	145	145	0	270	0	150	120	0
Jaén	1.229	647	0	269	251	127	582	0	223	219	140
Málaga	4.561	2.354	25	1.060	1.113	156	2.207	19	1.004	1.004	180
Sevilla	5.070	2.591	0	1.239	1.206	146	2.479	0	1.165	1.145	169
ARAGÓN	4.512	2.245	0	950	986	309	2.267	0	1.022	907	338
Huesca	333	158	0	64	77	17	175	0	62	95	18
Teruel	71	30	0	18	12	0	41	0	29	12	0
Zaragoza	4.108	2.057	0	868	897	292	2.051	0	931	800	320
ASTURIAS (Principado de)	3.357	1.691	0	857	663	171	1.666	0	834	641	191
BALEARS (Illes)	2.762	1.431	18	502	749	162	1.331	0	499	691	141
CANARIAS	3.878	2.031	0	980	886	165	1.847	0	927	805	115
Las Palmas	2.091	1.084	0	479	517	88	1.007	0	474	459	74
Santa Cruz de Tenerife	1.787	947	0	501	369	77	840	0	453	346	41
CANTABRIA	1.393	693	0	384	292	17	700	0	412	273	15
CASTILLA Y LEÓN	8.344	4.150	0	1.769	1.844	537	4.194	0	1.855	1.771	568
Ávila	500	247	0	70	125	52	253	0	66	119	68
Burgos	1.578	791	0	322	309	160	787	0	309	317	161
León	1.315	648	0	327	274	47	667	0	340	285	42
Palencia	598	318	0	163	155	0	280	0	145	135	0
Salamanca	1.268	632	0	262	338	32	636	0	280	315	41
Segovia	338	176	0	77	68	31	162	0	83	61	18
Soria	104	51	0	23	28	0	53	0	28	25	0
Valladolid	2.354	1.143	0	469	502	172	1.211	0	549	471	191
Zamora	289	144	0	56	45	43	145	0	55	43	47
CASTILLA-LA MANCHA	2.862	1.454	0	686	660	108	1.408	0	660	646	102
Albacete	314	141	0	79	62	0	173	0	96	77	0
Ciudad Real	659	340	0	137	147	56	319	0	121	145	53
Cuenca	130	67	0	35	32	0	63	0	36	27	0
Guadalajara	617	324	0	129	143	52	293	0	109	135	49
Toledo	1.142	582	0	306	276	0	560	0	298	262	0
CATALUÑA	31.667	16.241	429	4.771	7.632	3.409	15.426	425	4.632	6.995	3.374
Barcelona	27.686	14.184	417	4.147	6.623	2.997	13.502	409	4.015	6.109	2.969
Girona	1.252	639	0	223	309	107	613	0	214	289	110
Lleida	1.278	671	12	194	330	135	607	16	171	284	136
Tarragona	1.451	747	0	207	370	170	704	0	232	313	159
COMUNIDAD VALENCIANA	12.218	6.292	58	2.846	2.952	436	5.926	50	2.739	2.655	482
Alicante	2.733	1.408	0	623	675	110	1.325	0	630	591	104
Castellón	718	372	0	169	166	37	346	0	142	148	56
Valencia	8.767	4.512	58	2.054	2.111	289	4.255	50	1.967	1.916	322
EXTREMADURA	2.449	1.242	0	671	513	58	1.207	0	682	480	45
Badajoz	1.607	814	0	438	318	58	793	0	450	298	45
Cáceres	842	428	0	233	195	0	414	0	232	182	0
GALICIA	6.303	3.081	15	1.608	1.286	172	3.222	7	1.720	1.307	188
A Coruña	3.081	1.495	0	809	640	46	1.586	0	882	656	48
Lugo	307	151	6	75	65	5	156	3	91	50	12
Ourense	784	394	0	239	135	20	390	0	230	145	15
Pontevedra	2.131	1.041	9	485	446	101	1.090	4	517	456	113
MADRID (Comunidad de)	36.706	18.422	121	8.097	9.176	1.028	18.284	117	8.396	8.691	1.080
MURCIA (Región de)	2.507	1.248	15	578	565	90	1.259	18	542	557	142
NAVARRA (Comunidad Foral de)	2.489	1.280	0	645	590	45	1.209	0	631	527	51
PAÍS VASCO	14.607	7.465	25	3.101	2.836	1.503	7.142	14	2.980	2.619	1.529
Álava	2.174	1.124	0	473	438	213	1.050	0	453	370	227
Guipúzcoa	4.779	2.432	25	1.056	845	506	2.347	14	1.008	814	511
Vizcaya	7.654	3.909	0	1.572	1.553	784	3.745	0	1.519	1.435	791
RIOJA (La)	855	442	0	158	208	76	413	0	200	165	48
CEUTA	70	38	0	21	17	0	32	0	24	8	0
MELILLA	48	22	0	8	14	0	26	0	19	7	0

8. Alumnado matriculado, por curso y modalidad. Centros privados. Mujeres

	TOTAL	PRIMER CURSO					SEGUNDO CURSO				
		TOTAL	Artes	Ciencias de la Naturaleza y de la Salud	Humanidades y Ciencias Sociales	Tecnología	TOTAL	Artes	Ciencias de la Naturaleza y de la Salud	Humanidades y Ciencias Sociales	Tecnología
TOTAL	80.547	40.703	457	16.475	21.756	2.015	39.844	427	16.618	20.766	2.033
ANDALUCÍA	10.925	5.572	22	2.384	2.942	224	5.353	13	2.299	2.801	240
Almería	483	258	0	133	125	0	225	0	94	131	0
Cádiz	1.775	951	5	398	498	50	824	4	400	382	38
Córdoba	1.023	528	0	197	284	47	495	0	194	259	42
Granada	1.820	852	0	409	426	17	968	0	444	483	41
Huelva	262	142	0	54	88	0	120	0	53	67	0
Jaén	683	348	0	137	167	44	335	0	128	147	60
Málaga	2.386	1.242	17	542	656	27	1.144	9	456	658	21
Sevilla	2.493	1.251	0	514	698	39	1.242	0	530	674	38
ARAGÓN	2.304	1.145	0	477	616	52	1.159	0	523	571	65
Huesca	173	73	0	16	56	1	100	0	35	61	4
Teruel	40	16	0	8	8	0	24	0	16	8	0
Zaragoza	2.091	1.056	0	453	552	51	1.035	0	472	502	61
ASTURIAS (Principado de)	1.762	868	0	430	403	35	894	0	441	390	63
BALEARS (Illes)	1.447	767	2	257	479	29	680	0	236	419	25
CANARIAS	2.109	1.116	0	522	546	48	993	0	445	514	34
Las Palmas	1.112	564	0	246	294	24	548	0	234	297	17
Santa Cruz de Tenerife	997	552	0	276	252	24	445	0	211	217	17
CANTABRIA	682	344	0	171	173	0	338	0	183	154	1
CASTILLA Y LEÓN	4.099	1.992	0	828	1.044	120	2.107	0	921	1.041	145
Ávila	260	127	0	38	71	18	133	0	33	73	27
Burgos	769	381	0	158	191	32	388	0	169	187	32
León	618	281	0	143	131	7	337	0	154	172	11
Palencia	320	171	0	74	97	0	149	0	73	76	0
Salamanca	582	292	0	115	169	8	290	0	131	150	9
Segovia	173	87	0	32	48	7	86	0	40	43	3
Soria	45	23	0	7	16	0	22	0	9	13	0
Valladolid	1.169	551	0	225	292	34	618	0	277	296	45
Zamora	163	79	0	36	29	14	84	0	35	31	18
CASTILLA-LA MANCHA	1.437	709	0	321	365	23	728	0	320	380	28
Albacete	157	66	0	29	37	0	91	0	45	46	0
Ciudad Real	339	169	0	69	85	15	170	0	62	88	20
Cuenca	74	39	0	18	21	0	35	0	18	17	0
Guadalajara	264	150	0	65	77	8	114	0	43	63	8
Toledo	603	285	0	140	145	0	318	0	152	166	0
CATALUÑA	16.209	8.184	283	2.624	4.599	678	8.025	269	2.682	4.427	647
Barcelona	14.146	7.143	275	2.276	4.007	585	7.003	263	2.293	3.869	578
Girona	649	331	0	125	184	22	318	0	128	178	12
Lleida	678	353	8	107	199	39	325	6	103	186	30
Tarragona	736	357	0	116	209	32	379	0	158	194	27
COMUNIDAD VALENCIANA	6.302	3.236	26	1.326	1.782	102	3.066	30	1.308	1.624	104
Alicante	1.390	734	0	305	405	24	656	0	281	349	26
Castellón	387	212	0	92	106	14	175	0	79	80	16
Valencia	4.525	2.290	26	929	1.271	64	2.235	30	948	1.195	62
EXTREMADURA	1.210	626	0	328	292	6	584	0	317	258	9
Badajoz	739	377	0	200	171	6	362	0	197	156	9
Cáceres	471	249	0	128	121	0	222	0	120	102	0
GALICIA	3.079	1.526	6	750	730	40	1.553	3	748	757	45
A Coruña	1.529	760	0	378	373	9	769	0	379	379	11
Lugo	124	60	4	33	23	0	64	2	41	19	2
Ourense	392	197	0	110	80	7	195	0	96	97	2
Pontevedra	1.034	509	2	229	254	24	525	1	232	262	30
MADRID (Comunidad de)	18.459	9.209	88	3.697	5.139	285	9.250	91	3.938	4.952	269
MURCIA (Región de)	1.233	619	12	254	317	36	614	13	257	302	42
NAVARRA (Comunidad Foral de)	1.277	667	0	316	346	5	610	0	305	301	4
PAÍS VASCO	7.526	3.867	18	1.688	1.846	315	3.659	8	1.580	1.771	300
Álava	1.155	602	0	254	313	35	553	0	245	267	41
Guipúzcoa	2.370	1.233	18	561	571	83	1.137	8	488	553	88
Vizcaya	4.001	2.032	0	873	962	197	1.969	0	847	951	171
RIOJA (La)	435	225	0	91	117	17	210	0	100	98	12
CEUTA	22	17	0	8	9	0	5	0	3	2	0
MELILLA	30	14	0	3	11	0	16	0	12	4	0

9. Alumnado matriculado, por edad y curso

EDAD Y SEXO	TOTAL	Primero	Segundo
TODOS LOS CENTROS			
TOTAL	613.581	311.942	301.639
De 16 y menos años	205.720	205.093	627
De 17 años	233.524	64.238	169.286
De 18 años	92.693	23.605	69.088
De 19 años	41.757	7.747	34.010
De 20 y más años	39.887	11.259	28.628
MUJERES	337.761	170.333	167.428
De 16 y menos años	116.708	116.349	359
De 17 años	131.707	32.885	98.822
De 18 años	48.570	12.000	36.570
De 19 años	21.182	3.809	17.373
De 20 y más años	19.594	5.290	14.304
CENTROS PÚBLICOS			
TOTAL	455.361	231.549	223.812
De 16 y menos años	142.105	141.835	270
De 17 años	163.959	51.828	112.131
De 18 años	75.425	20.209	55.216
De 19 años	36.464	7.004	29.460
De 20 y más años	37.408	10.673	26.735
MUJERES	257.214	129.630	127.584
De 16 y menos años	83.104	82.966	138
De 17 años	95.526	27.432	68.094
De 18 años	40.879	10.619	30.260
De 19 años	18.994	3.514	15.480
De 20 y más años	18.711	5.099	13.612
CENTROS PRIVADOS			
TOTAL	158.220	80.393	77.827
De 16 y menos años	63.615	63.258	357
De 17 años	69.565	12.410	57.155
De 18 años	17.268	3.396	13.872
De 19 años	5.293	743	4.550
De 20 y más años	2.479	586	1.893
MUJERES	80.547	40.703	39.844
De 16 y menos años	33.604	33.383	221
De 17 años	36.181	5.453	30.728
De 18 años	7.691	1.381	6.310
De 19 años	2.188	295	1.893
De 20 y más años	883	191	692

10. Alumnado repetidor en régimen ordinario por curso. Todos los centros

	PRIMER CURSO			SEGUNDO CURSO		
	Total	Hombres	Mujeres	Total	Hombres	Mujeres
TOTAL (*)	27.775	13.970	13.805	40.393	19.710	20.683
ANDALUCÍA
Almería
Cádiz
Córdoba
Granada
Huelva
Jaén
Málaga
Sevilla
ARAGÓN	639	290	349	1.237	606	631
Huesca	79	35	44	165	75	90
Teruel	84	32	52	193	81	112
Zaragoza	476	223	253	879	450	429
ASTURIAS (Principado de)	711	379	332	1.193	583	610
BALEARS (Illes)	791	381	410	1.016	473	543
CANARIAS	2.194	1.078	1.116	2.472	1.207	1.265
Las Palmas	1.178	557	621	1.292	628	664
Santa Cruz de Tenerife	1.016	521	495	1.180	579	601
CANTABRIA	490	246	244	815	432	383
CASTILLA Y LEÓN	2.121	1.059	1.062	3.846	1.782	2.064
Ávila	145	68	77	299	135	164
Burgos	266	152	114	551	247	304
León	458	225	233	767	368	399
Palencia	147	56	91	334	148	186
Salamanca	362	172	190	498	250	248
Segovia	93	49	44	210	110	100
Soria	52	33	19	101	35	66
Valladolid	455	226	229	798	352	446
Zamora	143	78	65	288	137	151
CASTILLA-LA MANCHA	1.390	640	750	2.257	1.061	1.196
Albacete	303	139	164	431	210	221
Ciudad Real	369	162	207	551	277	274
Cuenca	110	44	66	173	84	89
Guadalajara	138	73	65	285	138	147
Toledo	470	222	248	817	352	465
CATALUÑA	5.912	3.041	2.871	7.324	3.688	3.636
Barcelona	4.598	2.393	2.205	5.951	2.983	2.968
Girona	445	235	210	453	242	211
Lleida	239	108	131	261	138	123
Tarragona	630	305	325	659	325	334
COMUNIDAD VALENCIANA	2.849	1.372	1.477	3.606	1.698	1.908
Alicante	1.089	523	566	1.340	603	737
Castellón	233	110	123	338	152	186
Valencia	1.527	739	788	1.928	943	985
EXTREMADURA	1.288	603	685	1.637	734	903
Badajoz	844	389	455	1.039	494	545
Cáceres	444	214	230	598	240	358
GALICIA	2.158	1.070	1.088	3.107	1.525	1.582
A Coruña	867	427	440	1.280	649	631
Lugo	276	145	131	430	201	229
Ourense	239	116	123	284	153	131
Pontevedra	776	382	394	1.113	522	591
MADRID (Comunidad de)	4.779	2.520	2.259	7.421	3.714	3.707
MURCIA (Región de)	1.101	593	508	1.625	776	849
NAVARRA (Comunidad Foral de)	271	123	148	497	259	238
PAÍS VASCO	813	438	375	1.869	951	918
Álava	147	70	77	286	125	161
Guipúzcoa	195	105	90	552	279	273
Vizcaya	471	263	208	1.031	547	484
RIOJA (La)	108	60	48	256	119	137
CEUTA	94	50	44	129	77	52
MELILLA	66	27	39	86	25	61

Nota: Este alumnado repetidor figura en el alumnado matriculado por curso de los cuadros anteriores.

(*) La cifra del Total no corresponde al Total Nacional, ya que falta este dato de Andalucía.

11. Alumnado repetidor en régimen ordinario por curso. Centros públicos

	PRIMER CURSO			SEGUNDO CURSO		
	Total	Hombres	Mujeres	Total	Hombres	Mujeres
TOTAL (*)	23.224	11.302	11.922	33.765	15.969	17.796
ANDALUCÍA
Almería
Cádiz
Córdoba
Granada
Huelva
Jaén
Málaga
Sevilla
ARAGÓN	535	236	299	1.048	496	552
Huesca	69	29	40	156	72	84
Teruel	81	31	50	186	77	109
Zaragoza	385	176	209	706	347	359
ASTURIAS (Principado de)	640	336	304	1.105	542	563
BALEARS (Illes)	665	318	347	792	361	431
CANARIAS	2.120	1.030	1.090	2.402	1.162	1.240
Las Palmas	1.132	530	602	1.253	607	646
Santa Cruz de Tenerife	988	500	488	1.149	555	594
CANTABRIA	436	222	214	759	389	370
CASTILLA Y LEÓN	1.883	924	959	3.359	1.522	1.837
Ávila	121	55	66	241	100	141
Burgos	229	124	105	441	190	251
León	426	208	218	713	339	374
Palencia	130	50	80	308	136	172
Salamanca	329	156	173	424	208	216
Segovia	87	45	42	202	105	97
Soria	50	31	19	100	34	66
Valladolid	370	179	191	652	277	375
Zamora	141	76	65	278	133	145
CASTILLA-LA MANCHA	1.301	592	709	2.120	995	1.125
Albacete	288	134	154	410	201	209
Ciudad Real	352	155	197	520	263	257
Cuenca	107	44	63	167	81	86
Guadalajara	126	66	60	261	121	140
Toledo	428	193	235	762	329	433
CATALUÑA	4.300	2.072	2.228	5.267	2.563	2.704
Barcelona	3.147	1.521	1.626	4.099	1.976	2.123
Girona	396	206	190	383	201	182
Lleida	182	76	106	195	105	90
Tarragona	575	269	306	590	281	309
COMUNIDAD VALENCIANA	2.526	1.193	1.333	3.177	1.462	1.715
Alicante	1.059	506	553	1.298	583	715
Castellón	217	105	112	328	145	183
Valencia	1.250	582	668	1.551	734	817
EXTREMADURA	1.195	549	646	1.514	661	853
Badajoz	783	355	428	953	439	514
Cáceres	412	194	218	561	222	339
GALICIA	2.037	993	1.044	2.870	1.373	1.497
A Coruña	809	391	418	1.174	578	596
Lugo	266	136	130	414	189	225
Ourense	228	108	120	264	139	125
Pontevedra	734	358	376	1.018	467	551
MADRID (Comunidad de)	3.618	1.818	1.800	5.770	2.758	3.012
MURCIA (Región de)	1.039	557	482	1.519	714	805
NAVARRA (Comunidad Foral de)	208	90	118	383	189	194
PAÍS VASCO	504	266	238	1.266	606	660
Álava	86	40	46	171	75	96
Guipúzcoa	98	52	46	350	154	196
Vizcaya	320	174	146	745	377	368
RIOJA (La)	96	51	45	231	101	130
CEUTA	56	29	27	97	50	47
MELILLA	65	26	39	86	25	61

Nota: Este alumnado repetidor figura en el alumnado matriculado por curso de los cuadros anteriores.
(*) La cifra del Total no corresponde al Total Nacional, ya que falta este dato de Andalucía.

IV.1.5. BACHILLERATO

12. Alumnado según la lengua extranjera obligatoria que cursa

	TOTAL			INGLÉS		FRANCÉS		ALEMÁN		OTRAS LENGUAS	
	Total	Centros Públicos	Centros Privados	Total	Centros Públicos	Total	Centros Públicos	Total	Centros Públicos	Total	Centros Públicos
TOTAL	597.772	439.711	158.061	584.022	428.834	12.302	10.341	1.046	311	402	225
ANDALUCÍA	117.729	96.536	21.193	113.624	92.869	3.978	3.619	121	42	6	6
Almería	8.086	7.132	954	7.848	6.894	238	238	0	0	0	0
Cádiz	19.677	16.216	3.461	19.069	15.608	608	608	0	0	0	0
Córdoba	11.675	9.721	1.954	11.208	9.254	458	458	9	9	0	0
Granada	13.916	10.512	3.404	13.440	10.037	471	470	0	0	5	5
Huelva	6.691	6.131	560	6.489	5.929	202	202	0	0	0	0
Jaén	9.824	8.595	1.229	9.542	8.326	282	269	0	0	0	0
Málaga	20.992	16.431	4.561	20.438	15.877	536	536	18	18	0	0
Sevilla	26.868	21.798	5.070	25.590	20.944	1.183	838	94	15	1	1
ARAGÓN	15.329	10.819	4.510	15.070	10.673	185	141	74	5	0	0
Huesca	2.518	2.187	331	2.469	2.138	49	49	0	0	0	0
Teruel	1.664	1.593	71	1.633	1.562	31	31	0	0	0	0
Zaragoza	11.147	7.039	4.108	10.968	6.973	105	61	74	5	0	0
ASTURIAS (Principado de)	13.783	10.391	3.392	13.254	9.915	471	456	41	3	17	17
BALEARS (Illes)	10.776	8.060	2.716	10.708	7.992	49	49	19	19	0	0
CANARIAS	28.383	24.505	3.878	27.468	23.659	813	813	74	5	28	28
Las Palmas	15.071	12.980	2.091	14.803	12.712	263	263	5	5	0	0
Santa Cruz de Tenerife	13.312	11.525	1.787	12.665	10.947	550	550	69	0	28	28
CANTABRIA	7.358	5.965	1.393	7.342	5.949	16	16	0	0	0	0
CASTILLA Y LEÓN	35.991	27.710	8.281	35.313	27.103	633	584	36	14	9	9
Ávila	2.216	1.716	500	2.196	1.696	20	20	0	0	0	0
Burgos	5.125	3.575	1.550	5.070	3.520	55	55	0	0	0	0
León	6.999	5.692	1.307	6.892	5.585	102	102	0	0	5	5
Palencia	2.600	2.006	594	2.531	1.937	66	66	3	3	0	0
Salamanca	5.542	4.274	1.268	5.476	4.212	53	49	9	9	4	4
Segovia	2.156	1.850	306	2.134	1.828	20	20	2	2	0	0
Soria	1.257	1.153	104	1.236	1.132	21	21	0	0	0	0
Valladolid	7.467	5.102	2.365	7.188	4.890	257	212	22	0	0	0
Zamora	2.629	2.342	287	2.590	2.303	39	39	0	0	0	0
CASTILLA-LA MANCHA	26.156	23.307	2.849	25.883	23.040	267	261	6	6	0	0
Albacete	6.123	5.809	314	5.983	5.669	134	134	6	6	0	0
Ciudad Real	7.195	6.536	659	7.148	6.494	47	42	0	0	0	0
Cuenca	2.483	2.353	130	2.467	2.338	16	15	0	0	0	0
Guadalajara	2.572	1.957	615	2.568	1.953	4	4	0	0	0	0
Toledo	7.783	6.652	1.131	7.717	6.586	66	66	0	0	0	0
CATALUÑA	87.920	56.259	31.661	86.258	55.068	1.407	996	220	160	35	35
Barcelona	67.136	39.452	27.684	65.973	38.741	995	603	135	75	33	33
Girona	7.381	6.133	1.248	7.198	5.951	177	176	5	5	1	1
Lleida	4.883	3.605	1.278	4.702	3.442	138	120	43	43	0	0
Tarragona	8.520	7.069	1.451	8.385	6.934	97	97	37	37	1	1
COMUNIDAD VALENCIANA	55.566	43.215	12.351	54.147	41.968	1.244	1.099	57	30	118	118
Alicante	20.711	17.930	2.781	19.949	17.210	616	574	29	29	117	117
Castellón	6.040	5.291	749	5.916	5.185	124	106	0	0	0	0
Valencia	28.815	19.994	8.821	28.282	19.573	504	419	28	1	1	1
EXTREMADURA	16.709	14.266	2.443	16.527	14.084	182	182	0	0	0	0
Badajoz	10.778	9.177	1.601	10.661	9.060	117	117	0	0	0	0
Cáceres	5.931	5.089	842	5.866	5.024	65	65	0	0	0	0
GALICIA	36.390	30.087	6.303	35.603	29.345	742	736	6	6	39	0
A Coruña	15.114	12.033	3.081	14.799	11.758	270	269	6	6	39	0
Lugo	4.518	4.211	307	4.450	4.143	68	68	0	0	0	0
Ourense	3.976	3.192	784	3.905	3.121	71	71	0	0	0	0
Pontevedra	12.782	10.651	2.131	12.449	10.323	333	328	0	0	0	0
MADRID (Comunidad de)	84.437	47.813	36.624	83.027	47.544	962	250	298	7	150	12
MURCIA (Región de)	18.290	15.815	2.475	17.687	15.252	597	557	6	6	0	0
NAVARRA (Comunidad Foral de)	7.072	4.658	2.414	6.795	4.532	277	126	0	0	0	0
PAÍS VASCO	30.290	15.683	14.607	29.870	15.366	332	309	88	8	0	0
Álava	4.205	2.031	2.174	4.169	2.017	36	14	0	0	0	0
Guipúzcoa	9.877	5.098	4.779	9.639	4.941	154	153	84	4	0	0
Vizcaya	16.208	8.554	7.654	16.062	8.408	142	142	4	4	0	0
RIOJA (La)	3.416	2.563	853	3.406	2.553	10	10	0	0	0	0
CEUTA	1.056	986	70	992	922	64	64	0	0	0	0
MELILLA	1.121	1.073	48	1.048	1.000	73	73	0	0	0	0

13. Alumnado que cursa lengua extranjera optativa

	TOTAL			INGLÉS		FRANCÉS		ALEMÁN		OTRAS LENGUAS	
	Total	Centros Públicos	Centros Privados	Total	Centros Públicos	Total	Centros Públicos	Total	Centros Públicos	Total	Centros Públicos
TOTAL	177.382	129.887	47.495	6.656	4.234	163.009	122.458	6.095	2.098	1.622	1.097
ANDALUCÍA	116.597	95.443	21.154	4.078	3.640	110.667	90.783	1.290	458	562	562
Almería	7.972	7.028	944	234	234	7.732	6.788	0	0	6	6
Cádiz	19.500	16.063	3.437	599	599	18.531	15.303	370	161	0	0
Córdoba	11.612	9.659	1.953	468	468	11.058	9.105	19	19	67	67
Granada	13.740	10.339	3.401	463	462	13.086	9.734	130	82	61	61
Huelva	6.592	6.032	560	207	207	6.326	5.766	12	12	47	47
Jaén	9.760	8.531	1.229	282	269	9.440	8.224	2	2	36	36
Málaga	20.858	16.298	4.560	547	547	19.747	15.412	376	151	188	188
Sevilla	26.563	21.493	5.070	1.278	854	24.747	20.451	381	31	157	157
ARAGÓN	2.687	1.582	1.105	97	16	2.429	1.503	142	59	19	4
Huesca	246	233	13	0	0	229	216	13	13	4	4
Teruel	145	145	0	8	8	137	137	0	0	0	0
Zaragoza	2.296	1.204	1.092	89	8	2.063	1.150	129	46	15	0
ASTURIAS (Principado de)	2.229	1.425	804	32	32	2.129	1.353	58	30	10	10
BALEARS (Illes)	1.226	857	369	4	4	413	315	776	505	33	33
CANARIAS	4.114	2.721	1.393	70	1	3.191	2.241	743	369	110	110
Las Palmas	2.437	1.609	828	0	0	1.866	1.327	549	260	22	22
Santa Cruz de Tenerife	1.677	1.112	565	70	1	1.325	914	194	109	88	88
CANTABRIA	822	696	126	0	0	763	653	55	39	4	4
CASTILLA Y LEÓN	4.953	3.423	1.530	90	73	4.597	3.252	190	65	76	33
Ávila	390	149	241	0	0	315	142	75	7	0	0
Burgos	526	385	141	0	0	479	381	4	4	43	0
León	729	563	166	0	0	728	562	0	0	1	1
Palencia	296	141	155	0	0	293	138	3	3	0	0
Salamanca	930	736	194	0	0	875	688	23	16	32	32
Segovia	322	227	95	2	2	320	225	0	0	0	0
Soria	154	154	0	0	0	154	154	0	0	0	0
Valladolid	1.385	862	523	88	71	1.243	772	54	19	0	0
Zamora	221	206	15	0	0	190	190	31	16	0	0
CASTILLA-LA MANCHA	2.345	2.111	234	35	29	2.285	2.065	8	0	17	17
Albacete	487	482	5	0	0	487	482	0	0	0	0
Ciudad Real	618	560	58	5	0	596	543	0	0	17	17
Cuenca	212	206	6	1	0	211	206	0	0	0	0
Guadalajara	138	130	8	0	0	130	130	8	0	0	0
Toledo	890	733	157	29	29	861	704	0	0	0	0
CATALUÑA	9.281	2.920	6.361	158	49	7.829	2.541	1.170	206	124	124
Barcelona	7.602	1.869	5.733	124	16	6.494	1.611	882	140	102	102
Girona	551	295	256	1	0	546	291	4	4	0	0
Lleida	482	380	102	26	26	396	298	56	52	4	4
Tarragona	646	376	270	7	7	393	341	228	10	18	18
COMUNIDAD VALENCIANA	4.324	3.285	1.039	31	29	3.899	3.058	285	122	109	76
Alicante	1.748	1.508	240	17	17	1.564	1.365	110	69	57	57
Castellón	383	373	10	0	0	358	348	24	24	1	1
Valencia	2.193	1.404	789	14	12	1.977	1.345	151	29	51	18
EXTREMADURA	1.652	1.503	149	22	22	1.603	1.454	3	3	24	24
Badajoz	1.098	1.041	57	1	1	1.090	1.033	0	0	7	7
Cáceres	554	462	92	21	21	513	421	3	3	17	17
GALICIA	7.203	5.539	1.664	84	65	6.880	5.345	149	78	90	51
A Coruña	3.021	2.173	848	53	34	2.814	2.053	96	67	58	19
Lugo	877	773	104	1	1	853	749	0	0	23	23
Ourense	901	725	176	15	15	845	699	41	11	0	0
Pontevedra	2.404	1.868	536	15	15	2.368	1.844	12	0	9	9
MADRID (Comunidad de)	14.650	5.318	9.332	1.550	77	11.812	5.126	985	66	303	49
MURCIA (Región de)	1.816	1.570	246	187	147	1.605	1.423	24	0	0	0
NAVARRA (Comunidad Foral de)	1.273	543	730	176	25	1.037	476	60	42	0	0
PAÍS VASCO	1.634	509	1.125	42	25	1.307	441	144	43	141	0
Álava	457	105	352	0	0	244	94	72	11	141	0
Guipúzcoa	389	103	286	17	0	338	91	34	12	0	0
Vizcaya	788	301	487	25	25	725	256	38	20	0	0
RIOJA (La)	491	398	93	0	0	478	385	13	13	0	0
CEUTA	65	35	30	0	0	65	35	0	0	0	0
MELILLA	20	9	11	0	0	20	9	0	0	0	0

1. Alumnado matriculado por curso

	TOTAL		Primero		Segundo	
	Total	Mujeres	Total	Mujeres	Total	Mujeres
TOTAL	32.593	16.806	12.070	6.030	20.523	10.776
ANDALUCÍA	5.598	2.709	2.026	935	3.572	1.774
Almería	557	261	246	109	311	152
Cádiz	828	344	303	126	525	218
Córdoba	583	273	190	85	393	188
Granada	815	407	262	125	553	282
Huelva	514	284	180	98	334	186
Jaén	872	451	270	132	602	319
Málaga	720	344	316	141	404	203
Sevilla	709	345	259	119	450	226
ARAGÓN	731	391	214	114	517	277
Huesca	132	71	48	25	84	46
Teruel	59	34	20	9	39	25
Zaragoza	540	286	146	80	394	206
ASTURIAS (Principado de)	493	252	135	71	358	181
BALEARS (Illes)	855	472	219	122	636	350
CANARIAS	4.370	2.388	2.276	1.179	2.094	1.209
Las Palmas (1)	2.895	1.566	1.661	854	1.234	712
Santa Cruz de Tenerife	1.475	822	615	325	860	497
CANTABRIA	418	229	92	47	326	182
CASTILLA Y LEÓN	3.196	1.696	1.075	530	2.121	1.166
Ávila	167	90	74	39	93	51
Burgos	184	85	46	21	138	64
León	642	372	150	79	492	293
Palencia	168	88	44	22	124	66
Salamanca	1.033	558	466	245	567	313
Segovia	143	88	67	35	76	53
Soria	87	31	29	10	58	21
Valladolid	617	301	160	59	457	242
Zamora	155	83	39	20	116	63
CASTILLA-LA MANCHA	1.196	619	320	166	876	453
Albacete	297	164	93	49	204	115
Ciudad Real	297	155	72	43	225	112
Cuenca	66	33	20	11	46	22
Guadalajara	228	119	47	26	181	93
Toledo	308	148	88	37	220	111
CATALUÑA	1.787	1.000	504	293	1.283	707
Barcelona	1.787	1.000	504	293	1.283	707
Girona	0	0	0	0	0	0
Lleida	0	0	0	0	0	0
Tarragona	0	0	0	0	0	0
COMUNIDAD VALENCIANA	1.340	684	436	212	904	472
Alicante	0	0	0	0	0	0
Castellón	0	0	0	0	0	0
Valencia	1.340	684	436	212	904	472
EXTREMADURA	912	458	318	151	594	307
Badajoz	433	198	105	41	328	157
Cáceres	479	260	213	110	266	150
GALICIA	2.736	1.445	1.469	776	1.267	669
La Coruña	2.736	1.445	1.469	776	1.267	669
Lugo	0	0	0	0	0	0
Orense	0	0	0	0	0	0
Pontevedra	0	0	0	0	0	0
MADRID (Comunidad de)	5.636	2.861	1.793	868	3.843	1.993
MURCIA (Región de)	1.201	574	426	202	775	372
NAVARRA (Comunidad Foral de)	206	91	69	27	137	64
PAÍS VASCO	1.377	669	540	259	837	410
Álava	644	300	269	118	375	182
Guipúzcoa	417	210	190	98	227	112
Vizcaya	316	159	81	43	235	116
RIOJA (La)	262	137	77	42	185	95
CEUTA	162	68	45	16	117	52
MELILLA	117	63	36	20	81	43

(1) Todo el alumnado está matriculado en centros de titularidad pública, excepto 1.191 alumnos que están matriculados en centros de titularidad privada.

2. Alumnado matriculado por edad y curso

EDAD Y SEXO	TOTAL			CENTRO PÚBLICOS			CENTROS PRIVADOS		
	Total	Primero	Segundo	Total	Primero	Segundo	Total	Primero	Segundo
AMBOS SEXOS									
TOTAL	32.593	12.070	20.523	31.402	11.243	20.159	1.191	827	364
De 17 y menos años	129	106	23	121	98	23	8	8	0
De 18 años	2.456	1.102	1.354	2.359	1.028	1.331	97	74	23
De 19 años	4.701	1.502	3.199	4.542	1.404	3.138	159	98	61
De 20 años	5.534	1.659	3.875	5.350	1.542	3.808	184	117	67
De 21 años	4.458	1.488	2.970	4.299	1.381	2.918	159	107	52
De 22 años	3.797	1.277	2.520	3.662	1.186	2.476	135	91	44
De 23 años	2.835	969	1.866	2.735	901	1.834	100	68	32
De 24 años	1.967	691	1.276	1.896	643	1.253	71	48	23
De 25 a 29 años	3.665	1.568	2.097	3.530	1.464	2.066	135	104	31
De 30 a 39 años	1.877	983	894	1.776	904	872	101	79	22
De 40 y más	1.174	725	449	1.132	692	440	42	33	9
HOMBRES									
TOTAL	15.787	6.040	9.747	15.228	5.636	9.592	559	404	155
De 17 y menos años	51	43	8	51	43	8	0	0	0
De 18 años	1.098	508	590	1.060	479	581	38	29	9
De 19 años	2.121	713	1.408	2.052	668	1.384	69	45	24
De 20 años	2.646	842	1.804	2.557	782	1.775	89	60	29
De 21 años	2.202	764	1.438	2.123	708	1.415	79	56	23
De 22 años	1.858	677	1.181	1.790	628	1.162	68	49	19
De 23 años	1.430	493	937	1.380	458	922	50	35	15
De 24 años	1.002	342	660	965	317	648	37	25	12
De 25 a 29 años	1.974	868	1.106	1.909	815	1.094	65	53	12
De 30 a 39 años	982	541	441	932	499	433	50	42	8
De 40 y más	423	249	174	409	239	170	14	10	4
MUJERES									
TOTAL	16.806	6.030	10.776	16.174	5.607	10.567	632	423	209
De 17 y menos años	78	63	15	70	55	15	8	8	0
De 18 años	1.358	594	764	1.299	549	750	59	45	14
De 19 años	2.580	789	1.791	2.490	736	1.754	90	53	37
De 20 años	2.888	817	2.071	2.793	760	2.033	95	57	38
De 21 años	2.256	724	1.532	2.176	673	1.503	80	51	29
De 22 años	1.939	600	1.339	1.872	558	1.314	67	42	25
De 23 años	1.405	476	929	1.355	443	912	50	33	17
De 24 años	965	349	616	931	326	605	34	23	11
De 25 a 29 años	1.691	700	991	1.621	649	972	70	51	19
De 30 a 39 años	895	442	453	844	405	439	51	37	14
De 40 y más	751	476	275	723	453	270	28	23	5

3. Alumnado que cursa lengua extranjera obligatoria y optativa

	TOTAL	INGLÉS	FRANCÉS	ALEMÁN	OTRAS LENGUAS
TOTAL	21.657	17.914	3.543	41	159
ANDALUCÍA	6.408	4.239	2.169	0	0
Almería	729	444	285	0	0
Cádiz	996	652	344	0	0
Córdoba	635	429	206	0	0
Granada	911	600	311	0	0
Huelva	578	410	168	0	0
Jaén	833	586	247	0	0
Málaga	846	583	263	0	0
Sevilla	880	535	345	0	0
ARAGÓN	537	451	86	0	0
Huesca	116	84	32	0	0
Teruel	34	33	1	0	0
Zaragoza	387	334	53	0	0
ASTURIAS (Principado de)	395	360	35	0	0
BALEARS (Illes)	233	212	21	0	0
CANARIAS	864	773	91	0	0
Las Palmas	448	358	90	0	0
Santa Cruz de Tenerife	416	415	1	0	0
CANTABRIA	277	249	28	0	0
CASTILLA Y LEÓN	2.103	1.959	144	0	0
Ávila	100	94	6	0	0
Burgos	127	120	7	0	0
León	418	418	0	0	0
Palencia	102	93	9	0	0
Salamanca	672	628	44	0	0
Segovia	86	82	4	0	0
Soria	67	63	4	0	0
Valladolid	413	359	54	0	0
Zamora	118	102	16	0	0
CASTILLA-LA MANCHA	957	854	103	0	0
Albacete	211	198	13	0	0
Ciudad Real	232	213	19	0	0
Cuenca	51	46	5	0	0
Guadalajara	163	163	0	0	0
Toledo	300	234	66	0	0
CATALUÑA	1.909	1.645	217	18	29
Barcelona	1.909	1.645	217	18	29
Girona	0	0	0	0	0
Lleida	0	0	0	0	0
Tarragona	0	0	0	0	0
COMUNIDAD VALENCIANA	1.039	917	122	0	0
Alicante	0	0	0	0	0
Castellón	0	0	0	0	0
Valencia	1.039	917	122	0	0
EXTREMADURA	676	645	31	0	0
Badajoz	339	332	7	0	0
Cáceres	337	313	24	0	0
GALICIA	0	0	0	0	0
A Coruña	0	0	0	0	0
Lugo	0	0	0	0	0
Ourense	0	0	0	0	0
Pontevedra	0	0	0	0	0
MADRID (Comunidad de)	3.570	3.177	247	16	130
MURCIA (Región de)	906	823	83	0	0
NAVARRA (Comunidad Foral de)	187	150	37	0	0
PAÍS VASCO	1.101	1.048	46	7	0
Álava	646	637	9	0	0
Guipúzcoa	230	197	26	7	0
Vizcaya	225	214	11	0	0
RIOJA (La)	252	213	39	0	0
CEUTA	118	105	13	0	0
MELILLA	125	94	31	0	0

IV. 1. ENSEÑANZAS DE RÉGIMEN GENERAL
IV.1.7. CICLOS FORMATIVOS DE F.P.. GRADO MEDIO

CURSO 2004-05

1. Alumnado matriculado por régimen

	TOTAL			RÉGIMEN ORDINARIO			RÉGIMEN ADULTOS/NOCTURNO		
	Total	Centros Públicos	Centros Privados	Total	Centros Públicos	Centros Privados	Total	Centros Públicos	Centros Privados
TOTAL	231.317	169.507	61.810	226.209	164.710	61.499	5.108	4.797	311
ANDALUCÍA	50.448	35.414	15.034	48.812	33.778	15.034	1.636	1.636	0
Almería	3.581	3.023	558	3.344	2.786	558	237	237	0
Cádiz	9.326	6.925	2.401	9.177	6.776	2.401	149	149	0
Córdoba	5.177	3.091	2.086	5.018	2.932	2.086	159	159	0
Granada	5.236	3.517	1.719	5.046	3.327	1.719	190	190	0
Huelva	3.443	2.521	922	3.362	2.440	922	81	81	0
Jaén	3.871	2.870	1.001	3.817	2.816	1.001	54	54	0
Málaga	7.298	5.488	1.810	6.998	5.188	1.810	300	300	0
Sevilla	12.516	7.979	4.537	12.050	7.513	4.537	466	466	0
ARAGÓN	6.541	4.334	2.207	6.511	4.304	2.207	30	30	0
Huesca	910	665	245	880	635	245	30	30	0
Teruel	720	647	73	720	647	73	0	0	0
Zaragoza	4.911	3.022	1.889	4.911	3.022	1.889	0	0	0
ASTURIAS (Principado de)	5.538	4.283	1.255	5.538	4.283	1.255	0	0	0
BALEARS (Illes)	4.349	3.668	681	4.163	3.482	681	186	186	0
CANARIAS	11.962	11.228	734	11.370	10.636	734	592	592	0
Las Palmas	6.124	5.628	496	5.851	5.355	496	273	273	0
Santa Cruz de Tenerife	5.838	5.600	238	5.519	5.281	238	319	319	0
CANTABRIA	3.524	2.408	1.116	3.432	2.316	1.116	92	92	0
CASTILLA Y LEÓN	13.499	9.109	4.390	13.499	9.109	4.390	0	0	0
Ávila	642	495	147	642	495	147	0	0	0
Burgos	2.137	973	1.164	2.137	973	1.164	0	0	0
León	2.484	1.870	614	2.484	1.870	614	0	0	0
Palencia	1.252	668	584	1.252	668	584	0	0	0
Salamanca	1.983	1.271	712	1.983	1.271	712	0	0	0
Segovia	727	727	0	727	727	0	0	0	0
Soria	478	478	0	478	478	0	0	0	0
Valladolid	2.962	1.872	1.090	2.962	1.872	1.090	0	0	0
Zamora	834	755	79	834	755	79	0	0	0
CASTILLA-LA MANCHA	7.984	6.695	1.289	7.887	6.598	1.289	97	97	0
Albacete	1.442	1.369	73	1.442	1.369	73	0	0	0
Ciudad Real	2.567	1.912	655	2.567	1.912	655	0	0	0
Cuenca	626	540	86	626	540	86	0	0	0
Guadalajara	1.031	888	143	1.031	888	143	0	0	0
Toledo	2.318	1.986	332	2.221	1.889	332	97	97	0
CATALUÑA	34.131	23.809	10.322	34.131	23.809	10.322	0	0	0
Barcelona	24.465	15.209	9.256	24.465	15.209	9.256	0	0	0
Girona	2.803	2.700	103	2.803	2.700	103	0	0	0
Lleida	2.411	1.866	545	2.411	1.866	545	0	0	0
Tarragona	4.452	4.034	418	4.452	4.034	418	0	0	0
COMUNIDAD VALENCIANA	25.557	17.674	7.883	25.557	17.674	7.883	0	0	0
Alicante	9.036	6.563	2.473	9.036	6.563	2.473	0	0	0
Castellón	2.942	2.195	747	2.942	2.195	747	0	0	0
Valencia	13.579	8.916	4.663	13.579	8.916	4.663	0	0	0
EXTREMADURA	5.617	4.955	662	5.617	4.955	662	0	0	0
Badajoz	3.643	3.017	626	3.643	3.017	626	0	0	0
Cáceres	1.974	1.938	36	1.974	1.938	36	0	0	0
GALICIA	18.130	14.824	3.306	16.349	13.043	3.306	1.781	1.781	0
A Coruña	7.975	6.846	1.129	7.172	6.043	1.129	803	803	0
Lugo	2.166	2.007	159	1.961	1.802	159	205	205	0
Ourense	1.470	1.108	362	1.431	1.069	362	39	39	0
Pontevedra	6.519	4.863	1.656	5.785	4.129	1.656	734	734	0
MADRID (Comunidad de)	20.698	15.350	5.348	20.698	15.350	5.348	0	0	0
MURCIA (Región de)	6.521	4.914	1.607	6.521	4.914	1.607	0	0	0
NAVARRA (Comunidad Foral de)	3.249	2.507	742	3.094	2.390	704	155	117	38
PAÍS VASCO	11.050	6.373	4.677	10.562	6.158	4.404	488	215	273
Álava	1.903	1.066	837	1.692	1.066	626	211	0	211
Guipúzcoa	3.406	2.260	1.146	3.322	2.187	1.135	84	73	11
Vizcaya	5.741	3.047	2.694	5.548	2.905	2.643	193	142	51
RIOJA (La)	1.790	1.233	557	1.739	1.182	557	51	51	0
CEUTA	413	413	0	413	413	0	0	0	0
MELILLA	316	316	0	316	316	0	0	0	0

2. Alumnado matriculado en el régimen ordinario por curso. Todos los centros

	TOTAL (1)			PRIMER CURSO			SEGUNDO CURSO		
	Total	Hombres	Mujeres	Total	Hombres	Mujeres	Total	Hombres	Mujeres
TOTAL	226.209	122.807	103.402	135.368	71.221	64.147	74.492	42.393	32.099
ANDALUCÍA	48.812	24.154	24.658	31.603	15.688	15.915	17.209	8.466	8.743
Almería	3.344	1.750	1.594	2.211	1.149	1.062	1.133	601	532
Cádiz	9.177	4.582	4.595	5.947	2.973	2.974	3.230	1.609	1.621
Córdoba	5.018	2.381	2.637	3.148	1.494	1.654	1.870	887	983
Granada	5.046	2.524	2.522	3.249	1.637	1.612	1.797	887	910
Huelva	3.362	1.718	1.644	2.097	1.068	1.029	1.265	650	615
Jaén	3.817	2.031	1.786	2.465	1.284	1.181	1.352	747	605
Málaga	6.998	3.481	3.517	4.698	2.349	2.349	2.300	1.132	1.168
Sevilla	12.050	5.687	6.363	7.788	3.734	4.054	4.262	1.953	2.309
ARAGÓN	6.511	3.608	2.903	3.976	2.158	1.818	2.535	1.450	1.085
Huesca	880	523	357	523	289	234	357	234	123
Teruel	720	398	322	450	247	203	270	151	119
Zaragoza	4.911	2.687	2.224	3.003	1.622	1.381	1.908	1.065	843
ASTURIAS (Principado de)	5.538	3.301	2.237	3.479	2.027	1.452	2.059	1.274	785
BALEARS (Illes)	4.163	2.303	1.860	2.939	1.551	1.388	1.224	752	472
CANARIAS	11.370	6.223	5.147	7.386	3.990	3.396	3.984	2.233	1.751
Las Palmas	5.851	3.169	2.682	3.771	2.013	1.758	2.080	1.156	924
Santa Cruz de Tenerife	5.519	3.054	2.465	3.615	1.977	1.638	1.904	1.077	827
CANTABRIA	3.432	1.878	1.554	2.199	1.217	982	1.233	661	572
CASTILLA Y LEÓN	13.499	7.468	6.031	8.397	4.548	3.849	5.102	2.920	2.182
Ávila	642	392	250	399	254	145	243	138	105
Burgos	2.137	1.191	946	1.302	724	578	835	467	368
León	2.484	1.394	1.090	1.510	809	701	974	585	389
Palencia	1.252	629	623	785	367	418	467	262	205
Salamanca	1.983	1.040	943	1.280	653	627	703	387	316
Segovia	727	413	314	448	250	198	279	163	116
Soria	478	301	177	281	190	91	197	111	86
Valladolid	2.962	1.642	1.320	1.853	1.004	849	1.109	638	471
Zamora	834	466	368	539	297	242	295	169	126
CASTILLA-LA MANCHA	7.887	4.154	3.733	5.012	2.569	2.443	2.875	1.585	1.290
Albacete	1.442	735	707	905	420	485	537	315	222
Ciudad Real	2.567	1.345	1.222	1.667	867	800	900	478	422
Cuenca	626	331	295	385	204	181	241	127	114
Guadalajara	1.031	581	450	681	375	306	350	206	144
Toledo	2.221	1.162	1.059	1.374	703	671	847	459	388
CATALUÑA	34.131	20.741	13.390	24.607	13.324	11.283	9.524	7.417	2.107
Barcelona	24.465	14.922	9.543	17.544	9.593	7.951	6.921	5.329	1.592
Girona	2.803	1.697	1.106	2.023	1.070	953	780	627	153
Lleida	2.411	1.573	838	1.715	995	720	696	578	118
Tarragona	4.452	2.549	1.903	3.325	1.666	1.659	1.127	883	244
COMUNIDAD VALENCIANA	25.557	12.759	12.798	15.806	7.971	7.835	9.751	4.788	4.963
Alicante	9.036	4.423	4.613	5.709	2.880	2.829	3.327	1.543	1.784
Castellón	2.942	1.373	1.569	1.845	844	1.001	1.097	529	568
Valencia	13.579	6.963	6.616	8.252	4.247	4.005	5.327	2.716	2.611
EXTREMADURA	5.617	3.018	2.599	3.645	1.926	1.719	1.972	1.092	880
Badajoz	3.643	1.943	1.700	2.350	1.211	1.139	1.293	732	561
Cáceres	1.974	1.075	899	1.295	715	580	679	360	319
GALICIA	16.349	9.193	7.156
A Coruña	7.172	4.104	3.068
Lugo	1.961	1.141	820
Ourense	1.431	681	750
Pontevedra	5.785	3.267	2.518
MADRID (Comunidad de)	20.698	11.003	9.695	12.734	6.616	6.118	7.964	4.387	3.577
MURCIA (Región de)	6.521	3.377	3.144	4.111	2.122	1.989	2.410	1.255	1.155
NAVARRA (Comunidad Foral de)	3.094	1.884	1.210	1.734	1.006	728	1.360	878	482
PAÍS VASCO	10.562	6.508	4.054	6.124	3.709	2.415	4.438	2.799	1.639
Álava	1.692	1.037	655	939	573	366	753	464	289
Guipúzcoa	3.322	2.136	1.186	1.961	1.223	738	1.361	913	448
Vizcaya	5.548	3.335	2.213	3.224	1.913	1.311	2.324	1.422	902
RIOJA (La)	1.739	908	831	1.090	560	530	649	348	301
CEUTA	413	171	242	290	123	167	123	48	75
MELILLA	316	156	160	236	116	120	80	40	40

(1) La desagregación por curso no coincide con el total, ya que no se dispone de esta desagregación para Galicia.

3. Alumnado matriculado en el régimen ordinario por curso. Centros públicos

	TOTAL (1)			PRIMER CURSO			SEGUNDO CURSO		
	Total	Hombres	Mujeres	Total	Hombres	Mujeres	Total	Hombres	Mujeres
TOTAL	164.710	94.520	70.190	98.648	54.631	44.017	53.019	31.800	21.219
ANDALUCÍA	33.778	17.927	15.851	22.266	11.806	10.460	11.512	6.121	5.391
Almería	2.786	1.608	1.178	1.898	1.070	828	888	538	350
Cádiz	6.776	3.488	3.288	4.452	2.260	2.192	2.324	1.228	1.096
Córdoba	2.932	1.653	1.279	1.860	1.040	820	1.072	613	459
Granada	3.327	1.802	1.525	2.191	1.207	984	1.136	595	541
Huelva	2.440	1.284	1.156	1.541	801	740	899	483	416
Jaén	2.816	1.481	1.335	1.833	936	897	983	545	438
Málaga	5.188	2.575	2.613	3.558	1.795	1.763	1.630	780	850
Sevilla	7.513	4.036	3.477	4.933	2.697	2.236	2.580	1.339	1.241
ARAGÓN	4.304	2.467	1.837	2.696	1.524	1.172	1.608	943	665
Huesca	635	389	246	375	218	157	260	171	89
Teruel	647	368	279	407	232	175	240	136	104
Zaragoza	3.022	1.710	1.312	1.914	1.074	840	1.108	636	472
ASTURIAS (Principado de)	4.283	2.468	1.815	2.723	1.535	1.188	1.560	933	627
BALEARS (Illes)	3.482	2.053	1.429	2.449	1.389	1.060	1.033	664	369
CANARIAS	10.636	5.894	4.742	6.917	3.786	3.131	3.719	2.108	1.611
Las Palmas	5.355	3.019	2.336	3.447	1.914	1.533	1.908	1.105	803
Santa Cruz de Tenerife	5.281	2.875	2.406	3.470	1.872	1.598	1.811	1.003	808
CANTABRIA	2.316	1.432	884	1.498	942	556	818	490	328
CASTILLA Y LEÓN	9.109	5.268	3.841	5.685	3.239	2.446	3.424	2.029	1.395
Ávila	495	289	206	313	195	118	182	94	88
Burgos	973	559	414	609	348	261	364	211	153
León	1.870	999	871	1.141	591	550	729	408	321
Palencia	668	397	271	419	239	180	249	158	91
Salamanca	1.271	725	546	795	440	355	476	285	191
Segovia	727	413	314	448	250	198	279	163	116
Soria	478	301	177	281	190	91	197	111	86
Valladolid	1.872	1.134	738	1.186	699	487	686	435	251
Zamora	755	451	304	493	287	206	262	164	98
CASTILLA-LA MANCHA	6.598	3.550	3.048	4.223	2.215	2.008	2.375	1.335	1.040
Albacete	1.369	734	635	850	419	431	519	315	204
Ciudad Real	1.912	952	960	1.255	628	627	657	324	333
Cuenca	540	295	245	339	184	155	201	111	90
Guadalajara	888	554	334	588	360	228	300	194	106
Toledo	1.889	1.015	874	1.191	624	567	698	391	307
CATALUÑA	23.809	14.801	9.008	16.947	9.446	7.501	6.862	5.355	1.507
Barcelona	15.209	9.532	5.677	10.713	6.067	4.646	4.496	3.465	1.031
Girona	2.700	1.602	1.098	1.974	1.029	945	726	573	153
Lleida	1.866	1.246	620	1.291	789	502	575	457	118
Tarragona	4.034	2.421	1.613	2.969	1.561	1.408	1.065	860	205
COMUNIDAD VALENCIANA	17.674	9.842	7.832	11.293	6.243	5.050	6.381	3.599	2.782
Alicante	6.563	3.596	2.967	4.282	2.369	1.913	2.281	1.227	1.054
Castellón	2.195	1.209	986	1.394	740	654	801	469	332
Valencia	8.916	5.037	3.879	5.617	3.134	2.483	3.299	1.903	1.396
EXTREMADURA	4.955	2.769	2.186	3.214	1.776	1.438	1.741	993	748
Badajoz	3.017	1.702	1.315	1.945	1.068	877	1.072	634	438
Cáceres	1.938	1.067	871	1.269	708	561	669	359	310
GALICIA	13.043	8.089	4.954
A Coruña	6.043	3.875	2.168
Lugo	1.802	1.115	687
Ourense	1.069	633	436
Pontevedra	4.129	2.466	1.663
MADRID (Comunidad de)	15.350	8.359	6.991	9.492	5.052	4.440	5.858	3.307	2.551
MURCIA (Región de)	4.914	2.870	2.044	3.071	1.804	1.267	1.843	1.066	777
NAVARRA (Comunidad Foral de)	2.390	1.561	829	1.326	831	495	1.064	730	334
PAÍS VASCO	6.158	4.166	1.992	3.573	2.378	1.195	2.585	1.788	797
Álava	1.066	643	423	597	351	246	469	292	177
Guipúzcoa	2.187	1.549	638	1.295	896	399	892	653	239
Vizcaya	2.905	1.974	931	1.681	1.131	550	1.224	843	381
RIOJA (La)	1.182	677	505	749	426	323	433	251	182
CEUTA	413	171	242	290	123	167	123	48	75
MELILLA	316	156	160	236	116	120	80	40	40

(1) La desagregación por curso no coincide con el total, ya que no se dispone de esta desagregación para Galicia.

4. Alumnado matriculado en el régimen ordinario por curso. Centros privados

	TOTAL (1)			PRIMER CURSO			SEGUNDO CURSO		
	Total	Hombres	Mujeres	Total	Hombres	Mujeres	Total	Hombres	Mujeres
TOTAL	61.499	28.287	33.212	36.720	16.590	20.130	21.473	10.593	10.880
ANDALUCÍA	15.034	6.227	8.807	9.337	3.882	5.455	5.697	2.345	3.352
Almería	558	142	416	313	79	234	245	63	182
Cádiz	2.401	1.094	1.307	1.495	713	782	906	381	525
Córdoba	2.086	728	1.358	1.288	454	834	798	274	524
Granada	1.719	722	997	1.058	430	628	661	292	369
Huelva	922	434	488	556	267	289	366	167	199
Jaén	1.001	550	451	632	348	284	369	202	167
Málaga	1.810	906	904	1.140	554	586	670	352	318
Sevilla	4.537	1.651	2.886	2.855	1.037	1.818	1.682	614	1.068
ARAGÓN	2.207	1.141	1.066	1.280	634	646	927	507	420
Huesca	245	134	111	148	71	77	97	63	34
Teruel	73	30	43	43	15	28	30	15	15
Zaragoza	1.889	977	912	1.089	548	541	800	429	371
ASTURIAS (Principado de)	1.255	833	422	756	492	264	499	341	158
BALEARS (Illes)	681	250	431	490	162	328	191	88	103
CANARIAS	734	329	405	469	204	265	265	125	140
Las Palmas	496	150	346	324	99	225	172	51	121
Santa Cruz de Tenerife	238	179	59	145	105	40	93	74	19
CANTABRIA	1.116	446	670	701	275	426	415	171	244
CASTILLA Y LEÓN	4.390	2.200	2.190	2.712	1.309	1.403	1.678	891	787
Ávila	147	103	44	86	59	27	61	44	17
Burgos	1.164	632	532	693	376	317	471	256	215
León	614	395	219	369	218	151	245	177	68
Palencia	584	232	352	366	128	238	218	104	114
Salamanca	712	315	397	485	213	272	227	102	125
Segovia	0	0	0	0	0	0	0	0	0
Soria	0	0	0	0	0	0	0	0	0
Valladolid	1.090	508	582	667	305	362	423	203	220
Zamora	79	15	64	46	10	36	33	5	28
CASTILLA-LA MANCHA	1.289	604	685	789	354	435	500	250	250
Albacete	73	1	72	55	1	54	18	0	18
Ciudad Real	655	393	262	412	239	173	243	154	89
Cuenca	86	36	50	46	20	26	40	16	24
Guadalajara	143	27	116	93	15	78	50	12	38
Toledo	332	147	185	183	79	104	149	68	81
CATALUÑA	10.322	5.940	4.382	7.660	3.878	3.782	2.662	2.062	600
Barcelona	9.256	5.390	3.866	6.831	3.526	3.305	2.425	1.864	561
Girona	103	95	8	49	41	8	54	54	0
Lleida	545	327	218	424	206	218	121	121	0
Tarragona	418	128	290	356	105	251	62	23	39
COMUNIDAD VALENCIANA	7.883	2.917	4.966	4.513	1.728	2.785	3.370	1.189	2.181
Alicante	2.473	827	1.646	1.427	511	916	1.046	316	730
Castellón	747	164	583	451	104	347	296	60	236
Valencia	4.663	1.926	2.737	2.635	1.113	1.522	2.028	813	1.215
EXTREMADURA	662	249	413	431	150	281	231	99	132
Badajoz	626	241	385	405	143	262	221	98	123
Cáceres	36	8	28	26	7	19	10	1	9
GALICIA	3.306	1.104	2.202
A Coruña	1.129	229	900
Lugo	159	26	133
Ourense	362	48	314
Pontevedra	1.656	801	855
MADRID (Comunidad de)	5.348	2.644	2.704	3.242	1.564	1.678	2.106	1.080	1.026
MURCIA (Región de)	1.607	507	1.100	1.040	318	722	567	189	378
NAVARRA (Comunidad Foral de)	704	323	381	408	175	233	296	148	148
PAÍS VASCO	4.404	2.342	2.062	2.551	1.331	1.220	1.853	1.011	842
Álava	626	394	232	342	222	120	284	172	112
Guipúzcoa	1.135	587	548	666	327	339	469	260	209
Vizcaya	2.643	1.361	1.282	1.543	782	761	1.100	579	521
RIOJA (La)	557	231	326	341	134	207	216	97	119
CEUTA	0	0	0	0	0	0	0	0	0
MELILLA	0	0	0	0	0	0	0	0	0

(1) La desagregación por curso no coincide con el total, ya que no se dispone de esta desagregación para Galicia.

5. Alumnado matriculado por ciclo formativo

(Continúa)

CICLOS FORMATIVOS	TOTAL			PÚBLICA			PRIVADA		
	Total	Hombres	Mujeres	Total	Hombres	Mujeres	Total	Hombres	Mujeres
TOTAL	231.317	125.339	105.978	169.507	96.899	72.608	61.810	28.440	33.370
ACTIVIDADES AGRARIAS	4.582	3.758	824	3.690	2.946	744	892	812	80
Explotaciones Agrarias Extensivas	441	397	44	325	281	44	116	116	0
Explotaciones Agrarias Intensivas	578	492	86	440	359	81	138	133	5
Explotaciones Ganaderas	189	113	76	189	113	76	0	0	0
Jardinería	1.353	1.018	335	1.107	817	290	246	201	45
Trabajos Forestales y de Conservación del Medio Natural	2.021	1.738	283	1.629	1.376	253	392	362	30
ACTIVIDADES FÍSICAS Y DEPORTIVAS	3.076	1.903	1.173	2.870	1.748	1.122	206	155	51
Conducción de Act. Físico-Deportivas en el Medio Natural	3.076	1.903	1.173	2.870	1.748	1.122	206	155	51
ACTIVIDADES MARÍTIMO-PESQUERAS	1.145	1.064	81	1.129	1.048	81	16	16	0
Buceo a Media Profundidad	158	149	9	158	149	9	0	0	0
Operaciones de Cultivo Acuicola	169	124	45	169	124	45	0	0	0
Operación,Control-Mantenimiento Maquinas Marinas	461	456	5	449	444	5	12	12	0
Pesca y Transporte Marítimo	357	335	22	353	331	22	4	4	0
ADMINISTRACIÓN	48.944	13.194	35.750	33.827	8.910	24.917	15.117	4.284	10.833
Gestión Administrativa	48.944	13.194	35.750	33.827	8.910	24.917	15.117	4.284	10.833
ARTES GRÁFICAS	2.848	1.828	1.020	1.980	1.221	759	868	607	261
Encuadernados, Manipulados de Papel y Cartón	20	12	8	20	12	8	0	0	0
Impresión en Artes Gráficas	781	522	259	603	383	220	178	139	39
Preimpresión en Artes Gráficas	2.047	1.294	753	1.357	826	531	690	468	222
COMERCIO Y MARKETING	12.928	3.670	9.258	8.542	2.284	6.258	4.386	1.386	3.000
Comercio	12.928	3.670	9.258	8.542	2.284	6.258	4.386	1.386	3.000
COMUNICACIÓN, IMAGEN Y SONIDO	2.795	1.412	1.383	2.388	1.173	1.215	407	239	168
Laboratorio de Imagen	2.795	1.412	1.383	2.388	1.173	1.215	407	239	168
EDIFICACIÓN Y OBRA CIVIL	704	659	45	665	620	45	39	39	0
Acabados de Construcción	262	240	22	262	240	22	0	0	0
Obras de Albañilería	300	284	16	279	263	16	21	21	0
Obras de Hormigón	46	46	0	28	28	0	18	18	0
Op. y Mant. de Maquinar. de Constr.	55	53	2	55	53	2	0	0	0
Albañilería	23	18	5	23	18	5	0	0	0
Cubrimiento de Edificios	18	18	0	18	18	0	0	0	0
ELECTRICIDAD Y ELECTRÓNICA	34.260	33.551	709	25.957	25.352	605	8.303	8.199	104
Equipos Electrónicos de Consumo	14.241	13.857	384	10.596	10.275	321	3.645	3.582	63
Equipos e Instalaciones Electrotécnicas	20.019	19.694	325	15.361	15.077	284	4.658	4.617	41
FABRICACIÓN MECÁNICA	11.902	11.655	247	9.052	8.852	200	2.850	2.803	47
Mecanizado	7.687	7.502	185	5.483	5.338	145	2.204	2.164	40
Soldadura y Calderería	4.159	4.121	38	3.513	3.482	31	646	639	7
Tratamientos Superficiales y Térmicos	36	28	8	36	28	8	0	0	0
Joyería	20	4	16	20	4	16	0	0	0
HOSTELERÍA Y TURISMO	12.270	6.564	5.706	10.240	5.456	4.784	2.030	1.108	922
Servicios de Restaurante y Bar	2.757	1.369	1.388	2.294	1.103	1.191	463	266	197
Cocina	8.193	4.606	3.587	6.760	3.814	2.946	1.433	792	641
Pastelería y Panadería	1.320	589	731	1.186	539	647	134	50	84
IMAGEN PERSONAL	17.074	481	16.593	10.932	316	10.616	6.142	165	5.977
Caracterización	619	30	589	459	26	433	160	4	156
Estética Personal Decorativa	6.653	57	6.596	4.292	53	4.239	2.361	4	2.357
Peluquería	9.802	394	9.408	6.181	237	5.944	3.621	157	3.464

5. Alumnado matriculado por ciclo formativo

(Conclusión)

CICLOS FORMATIVOS	TOTAL			PÚBLICA			PRIVADA		
	Total	Hombres	Mujeres	Total	Hombres	Mujeres	Total	Hombres	Mujeres
INDUSTRIAS ALIMENTARIAS	1.300	716	584	1.136	648	488	164	68	96
Conservaría Vegetal, Cárnica y de Pescado	104	59	45	104	59	45	0	0	0
Elaboración de Aceites y Jugos	77	43	34	77	43	34	0	0	0
Elaboración de Productos Lácteos	119	53	66	119	53	66	0	0	0
Elaboración de Vinos y Otras Bebidas	523	349	174	454	297	157	69	52	17
Matadero y Carnicería-Charcutería	162	113	49	162	113	49	0	0	0
Panificación y Repostería	315	99	216	220	83	137	95	16	79
INFORMÁTICA	7.571	6.292	1.279	6.634	5.477	1.157	937	815	122
Explotación de Sistemas Informáticos	7.571	6.292	1.279	6.634	5.477	1.157	937	815	122
MADERA Y MUEBLE	3.141	2.970	171	2.833	2.678	155	308	292	16
Fabricación a Medida e Instalación de Carpintería-Mueble	2.858	2.707	151	2.589	2.451	138	269	256	13
Fabricación Industrial de Carpintería y Mueble	268	255	13	229	219	10	39	36	3
Transform. de Madera y Corcho	15	8	7	15	8	7	0	0	0
MANTENIMIENTO Y SERVICIOS A LA PRODUCCIÓN	9.939	9.778	161	8.383	8.248	135	1.556	1.530	26
Instalac.-Manteni. Electromecá.Maquinaría-Conducción	5.322	5.208	114	4.197	4.106	91	1.125	1.102	23
Montaje-Mantenimiento Instalaciones de Frío, Climatización	4.617	4.570	47	4.186	4.142	44	431	428	3
MANTENIMIENTO DE VEHÍCULOS AUTOPROPULSADOS	21.837	21.539	298	17.181	16.914	267	4.656	4.625	31
Carrocería	5.642	5.577	65	4.790	4.726	64	852	851	1
Electromecánica de Vehículos	16.195	15.962	233	12.391	12.188	203	3.804	3.774	30
QUÍMICA	2.762	1.069	1.693	2.511	987	1.524	251	82	169
Laboratorio	2.147	719	1.428	1.907	646	1.261	240	73	167
Operaciones de Fabricación de Productos Farmacéuticos	111	29	82	111	29	82	0	0	0
Operaciones de Proceso de Pasta y Papel	29	20	9	29	20	9	0	0	0
Operaciones de Proceso en Planta Química	346	213	133	346	213	133	0	0	0
Operaciones de Transformación de Plásticos y Caucho	129	88	41	118	79	39	11	9	2
SANIDAD	29.794	2.974	26.820	17.415	1.773	15.642	12.379	1.201	11.178
Cuidados Auxiliares de Enfermería	23.566	2.252	21.314	14.085	1.394	12.691	9.481	858	8.623
Farmacia	6.228	722	5.506	3.330	379	2.951	2.898	343	2.555
SERVICIOS SOCIOCULT. A LA COMUNIDAD	1.758	140	1.618	1.548	126	1.422	210	14	196
Atención Sociosanitaria	1.758	140	1.618	1.548	126	1.422	210	14	196
TEXTIL, CONFECCIÓN Y PIEL	588	70	518	495	70	425	93	0	93
Calzado y Marroquinería	20	9	11	20	9	11	0	0	0
Confección	524	37	487	431	37	394	93	0	93
Operaciones de Ennoblecimiento Textil	26	14	12	26	14	12	0	0	0
Produc. de Tejeduría de Calada	9	4	5	9	4	5	0	0	0
Producción de Tejidos de Punto	9	6	3	9	6	3	0	0	0
VIDRIO Y CERÁMICA	99	52	47	99	52	47	0	0	0
Operaciones de Fabricación de Productos Cerámicos	94	50	44	94	50	44	0	0	0
Op. de Fabric. de Vidrio y Transf.	5	2	3	5	2	3	0	0	0

6. Alumnado matriculado por edad

EDAD Y SEXO	TOTAL	CENTROS PÚBLICOS	CENTROS PRIVADOS
AMBOS SEXOS	231.317	169.507	61.810
De 16 años	14.730	10.366	4.364
De 17 años	46.967	34.305	12.662
De 18 años	59.934	44.262	15.672
De 19 años	42.798	31.657	11.141
De 20 y más años	66.888	48.917	17.971
HOMBRES	125.339	96.899	28.440
De 16 años	8.384	6.179	2.205
De 17 años	27.084	20.623	6.461
De 18 años	33.903	26.095	7.808
De 19 años	24.055	18.596	5.459
De 20 y más años	31.913	25.406	6.507
MUJERES	105.978	72.608	33.370
De 16 años	6.346	4.187	2.159
De 17 años	19.883	13.682	6.201
De 18 años	26.031	18.167	7.864
De 19 años	18.743	13.061	5.682
De 20 y más años	34.975	23.511	11.464

7. Alumnado repetidor

	TOTAL		CENTROS PUBLICOS	
	Total	Mujeres	Total	Mujeres
TOTAL (*)	21.986	8.920	16.670	6.432
ANDALUCÍA
Almería
Cádiz
Córdoba
Granada
Huelva
Jaén
Málaga
Sevilla
ARAGÓN	684	254	543	195
Huesca	90	48	73	39
Teruel	96	43	86	36
Zaragoza	498	163	384	120
ASTURIAS (Principado de)	750	203	583	163
BALEARS (Illes)	633	277	540	227
CANARIAS	1.689	719	1.596	678
Las Palmas	863	370	804	334
Santa Cruz de Tenerife	826	349	792	344
CANTABRIA	474	169	356	102
CASTILLA Y LEÓN	2.158	961	1.516	625
Ávila	91	31	63	27
Burgos	314	122	148	59
León	388	183	303	146
Palencia	249	127	131	39
Salamanca	301	142	203	85
Segovia	124	59	124	59
Soria	84	37	84	37
Valladolid	480	213	343	135
Zamora	127	47	117	38
CASTILLA-LA MANCHA	1.049	514	864	409
Albacete	236	101	219	84
Ciudad Real	367	199	247	135
Cuenca	81	39	70	33
Guadalajara	108	62	97	53
Toledo	257	113	231	104
CATALUÑA	4.130	1.662	2.522	937
Barcelona	3.050	1.200	1.607	551
Girona	367	192	351	187
Lleida	198	64	108	28
Tarragona	515	206	456	171
COMUNIDAD VALENCIANA	2.888	1.169	2.190	833
Alicante	1.094	464	833	321
Castellón	318	132	253	90
Valencia	1.476	573	1.104	422
EXTREMADURA	752	302	686	280
Badajoz	515	198	450	177
Cáceres	237	104	236	103
GALICIA	1.531	616	1.333	501
A Coruña	671	269	622	228
Lugo	130	57	127	55
Ourense	112	52	75	20
Pontevedra	618	238	509	198
MADRID (Comunidad de)	2.668	1.172	2.027	877
MURCIA (Región de)	691	315	571	249
NAVARRA (Comunidad Foral de)	431	144	347	94
PAÍS VASCO	1.203	341	780	171
Álava	181	51	130	30
Guipúzcoa	368	109	241	50
Vizcaya	654	181	409	91
RIOJA (La)	173	62	134	51
CEUTA	58	26	58	26
MELILLA	24	14	24	14

(*) La cifra del Total no corresponde al Total Nacional, ya que falta este dato de Andalucía.

8. Distribución porcentual del alumnado de nuevo ingreso, según procedencia

	TOTAL		CENTROS PÚBLICOS		CENTROS PRIVADOS	
	Acceso Directo (titulación académica)	Pruebas de acceso (1)	Acceso Directo (titulación académica)	Pruebas de acceso (1)	Acceso Directo (titulación académica)	Pruebas de acceso (1)
TOTAL	90,2	9,8	90,7	9,3	88,9	11,1
ANDALUCÍA	84,9	15,1	84,9	15,1	84,8	15,2
Almería	83,7	16,3	83,1	16,9	87,9	12,1
Cádiz	85,9	14,1	87,0	13,0	82,6	17,4
Córdoba	81,8	18,2	82,9	17,1	80,1	19,9
Granada	84,9	15,1	83,1	16,9	88,8	11,2
Huelva	82,9	17,1	81,4	18,6	87,2	12,8
Jaén	82,0	18,0	81,3	18,7	84,0	16,0
Málaga	89,8	10,2	89,3	10,7	91,7	8,3
Sevilla	84,1	15,9	84,7	15,3	83,1	16,9
ARAGÓN	82,4	17,6	82,9	17,1	81,4	18,6
Huesca	84,8	15,2	86,7	13,3	80,0	20,0
Teruel	74,7	25,3	73,9	26,1	81,6	18,4
Zaragoza	83,1	16,9	84,0	16,0	81,6	18,4
ASTURIAS (Principado de)	90,5	9,5	90,1	9,9	91,9	8,1
BALEARS (Illes)	88,0	12,0	86,5	13,5	95,2	4,8
CANARIAS	99,5	0,5	99,6	0,4	97,8	2,2
Las Palmas	99,2	0,8	99,3	0,7	98,2	1,8
Santa Cruz de Tenerife	99,8	0,2	99,9	0,1	96,8	3,2
CANTABRIA	90,9	9,1	91,4	8,6	89,9	10,1
CASTILLA Y LEÓN	87,1	12,9	88,0	12,0	85,2	14,8
Ávila	83,0	17,0	84,0	16,0	79,4	20,6
Burgos	87,6	12,4	84,4	15,6	90,3	9,7
León	89,5	10,5	89,8	10,2	88,9	11,1
Palencia	90,5	9,5	88,4	11,6	92,7	7,3
Salamanca	87,1	12,9	90,2	9,8	82,2	17,8
Segovia	87,8	12,2	87,8	12,2	-	-
Soria	83,3	16,7	83,3	16,7	-	-
Valladolid	86,2	13,8	91,6	8,4	77,4	22,6
Zamora	81,3	18,7	81,7	18,3	77,8	22,2
CASTILLA-LA MANCHA	91,1	8,9	93,0	7,0	81,3	18,7
Albacete	92,3	7,7	91,7	8,3	100,0	0,0
Ciudad Real	86,3	13,7	91,4	8,6	71,0	29,0
Cuenca	90,3	9,7	94,3	5,7	63,6	36,4
Guadalajara	96,2	3,8	95,7	4,3	100,0	0,0
Toledo	93,7	6,3	93,9	6,1	92,3	7,7
CATALUÑA	94,5	5,5	94,4	5,6	94,5	5,5
Barcelona	94,5	5,5	94,4	5,6	94,6	5,4
Girona	97,6	2,4	97,6	2,4	97,6	2,4
Lleida	95,4	4,6	95,8	4,2	94,0	6,0
Tarragona	91,9	8,1	91,7	8,3	93,5	6,5
COMUNIDAD VALENCIANA	82,2	17,8	77,8	22,2	85,3	14,7
Alicante	84,8	15,2	82,2	17,8	86,6	13,4
Castellón	79,3	20,7	70,6	29,4	84,9	15,1
Valencia	81,8	18,2	77,7	22,3	84,8	15,2
EXTREMADURA	87,5	12,5	88,0	12,0	84,2	15,8
Badajoz	87,9	12,1	89,0	11,0	83,1	16,9
Cáceres	86,8	13,2	86,5	13,5	100,0	0,0
GALICIA	94,8	5,2	95,2	4,8	93,4	6,6
A Coruña	95,8	4,2	95,9	4,1	95,3	4,7
Lugo	91,0	9,0	91,4	8,6	86,3	13,8
Ourense	92,6	7,4	93,5	6,5	90,5	9,5
Pontevedra	95,4	4,6	96,2	3,8	93,3	6,7
MADRID (Comunidad de)	89,9	10,1	91,0	9,0	86,7	13,3
MURCIA (Región de)	91,2	8,8	92,4	7,6	87,8	12,2
NAVARRA (Comunidad Foral de)	90,8	9,2	89,8	10,2	94,3	5,7
PAÍS VASCO	96,8	3,2	97,5	2,5	95,9	4,1
Álava	96,6	3,4	97,4	2,6	95,6	4,4
Guipúzcoa	97,1	2,9	97,9	2,1	95,3	4,7
Vizcaya	96,7	3,3	97,1	2,9	96,2	3,8
RIOJA (La)	90,0	10,0	90,6	9,4	88,5	11,5
CEUTA	78,5	21,5	78,5	21,5	-	-
MELILLA	97,3	2,7	97,3	2,7	-	-

(1) Prueba específica para personas que no cumplen los requisitos académicos establecidos para el acceso a esta enseñanza.

9. Alumnado según la primera lengua extranjera que cursa

	TOTAL			INGLÉS		FRANCÉS		ALEMÁN		OTRAS LENGUAS	
	Total	Centros Públicos	Centros Privados	Total	Centros Públicos	Total	Centros Públicos	Total	Centros Públicos	Total	Centros Públicos
TOTAL	20.595	11.233	9.362	18.901	10.124	1.569	1.102	24	7	101	0
ANDALUCÍA	3.650	2.561	1.089	3.226	2.137	417	417	7	7	0	0
Almería	128	122	6	81	75	47	47	0	0	0	0
Cádiz	852	627	225	767	542	78	78	7	7	0	0
Córdoba	266	163	103	258	155	8	8	0	0	0	0
Granada	277	223	54	234	180	43	43	0	0	0	0
Huelva	281	185	96	262	166	19	19	0	0	0	0
Jaén	188	147	41	162	121	26	26	0	0	0	0
Málaga	621	518	103	527	424	94	94	0	0	0	0
Sevilla	1.037	576	461	935	474	102	102	0	0	0	0
ARAGÓN	364	262	102	205	180	159	82	0	0	0	0
Huesca	82	48	34	7	7	75	41	0	0	0	0
Teruel	55	12	43	12	12	43	0	0	0	0	0
Zaragoza	227	202	25	186	161	41	41	0	0	0	0
ASTURIAS (Principado de)	311	311	0	280	280	31	31	0	0	0	0
BALEARS (Illes)	633	525	108	616	525	0	0	17	0	0	0
CANARIAS	0	0	0	0	0	0	0	0	0	0	0
Las Palmas	0	0	0	0	0	0	0	0	0	0	0
Santa Cruz de Tenerife	0	0	0	0	0	0	0	0	0	0	0
CANTABRIA	170	138	32	148	116	22	22	0	0	0	0
CASTILLA Y LEÓN	809	620	189	674	485	135	135	0	0	0	0
Ávila	70	52	18	57	39	13	13	0	0	0	0
Burgos	153	31	122	153	31	0	0	0	0	0	0
León	95	75	20	70	50	25	25	0	0	0	0
Palencia	48	48	0	48	48	0	0	0	0	0	0
Salamanca	104	85	19	85	66	19	19	0	0	0	0
Segovia	61	61	0	58	58	3	3	0	0	0	0
Soria	32	32	0	9	9	23	23	0	0	0	0
Valladolid	159	149	10	143	133	16	16	0	0	0	0
Zamora	87	87	0	51	51	36	36	0	0	0	0
CASTILLA-LA MANCHA	538	421	117	489	415	49	6	0	0	0	0
Albacete	78	78	0	73	73	5	5	0	0	0	0
Ciudad Real	202	160	42	202	160	0	0	0	0	0	0
Cuenca	95	66	29	95	66	0	0	0	0	0	0
Guadalajara	29	29	0	29	29	0	0	0	0	0	0
Toledo	134	88	46	90	87	44	1	0	0	0	0
CATALUÑA	5.648	1.149	4.499	5.423	1.149	225	0	0	0	0	0
Barcelona	4.687	881	3.806	4.462	881	225	0	0	0	0	0
Girona	335	264	71	335	264	0	0	0	0	0	0
Lleida	375	4	371	375	4	0	0	0	0	0	0
Tarragona	251	0	251	251	0	0	0	0	0	0	0
COMUNIDAD VALENCIANA	1.317	932	385	1.195	865	122	67	0	0	0	0
Alicante	506	345	161	480	319	26	26	0	0	0	0
Castellón	93	78	15	93	78	0	0	0	0	0	0
Valencia	718	509	209	622	468	96	41	0	0	0	0
EXTREMADURA	410	364	46	360	314	50	50	0	0	0	0
Badajoz	254	208	46	254	208	0	0	0	0	0	0
Cáceres	156	156	0	106	106	50	50	0	0	0	0
GALICIA	1.212	875	337	1.211	875	1	0	0	0	0	0
A Coruña	573	422	151	572	422	1	0	0	0	0	0
Lugo	176	152	24	176	152	0	0	0	0	0	0
Ourense	82	65	17	82	65	0	0	0	0	0	0
Pontevedra	381	236	145	381	236	0	0	0	0	0	0
MADRID (Comunidad de)	1.061	708	353	784	458	277	250	0	0	0	0
MURCIA (Región de)	20	1	19	20	1	0	0	0	0	0	0
NAVARRA (Comunidad Foral de)	124	101	23	119	96	5	5	0	0	0	0
PAÍS VASCO	4.244	2.202	2.042	4.079	2.177	64	25	0	0	101	0
Álava	808	320	488	808	320	0	0	0	0	0	0
Guipúzcoa	1.332	652	680	1.167	627	64	25	0	0	101	0
Vizcaya	2.104	1.230	874	2.104	1.230	0	0	0	0	0	0
RIOJA (La)	34	13	21	34	13	0	0	0	0	0	0
CEUTA	12	12	0	0	0	12	12	0	0	0	0
MELILLA	38	38	0	38	38	0	0	0	0	0	0

10. Alumnado que cursa una segunda lengua extranjera

	TOTAL			INGLÉS		FRANCÉS		ALEMÁN		OTRAS LENGUAS	
	Total	Centros Públicos	Centros Privados	Total	Centros Públicos	Total	Centros Públicos	Total	Centros Públicos	Total	Centros Públicos
TOTAL	1.086	541	545	111	43	827	387	148	111	0	0
ANDALUCÍA	0	0	0	0	0	0	0	0	0	0	0
Almería	0	0	0	0	0	0	0	0	0	0	0
Cádiz	0	0	0	0	0	0	0	0	0	0	0
Córdoba	0	0	0	0	0	0	0	0	0	0	0
Granada	0	0	0	0	0	0	0	0	0	0	0
Huelva	0	0	0	0	0	0	0	0	0	0	0
Jaén	0	0	0	0	0	0	0	0	0	0	0
Málaga	0	0	0	0	0	0	0	0	0	0	0
Sevilla	0	0	0	0	0	0	0	0	0	0	0
ARAGÓN	47	22	25	36	11	11	11	0	0	0	0
Huesca	22	11	11	22	11	0	0	0	0	0	0
Teruel	25	11	14	14	0	11	11	0	0	0	0
Zaragoza	0	0	0	0	0	0	0	0	0	0	0
ASTURIAS (Principado de)	42	42	0	0	0	42	42	0	0	0	0
BALEARS (Illes)	102	102	0	0	0	0	0	102	102	0	0
CANARIAS	0	0	0	0	0	0	0	0	0	0	0
Las Palmas	0	0	0	0	0	0	0	0	0	0	0
Santa Cruz de Tenerife	0	0	0	0	0	0	0	0	0	0	0
CANTABRIA	14	14	0	0	0	14	14	0	0	0	0
CASTILLA Y LEÓN	37	37	0	0	0	37	37	0	0	0	0
Ávila	0	0	0	0	0	0	0	0	0	0	0
Burgos	0	0	0	0	0	0	0	0	0	0	0
León	0	0	0	0	0	0	0	0	0	0	0
Palencia	0	0	0	0	0	0	0	0	0	0	0
Salamanca	0	0	0	0	0	0	0	0	0	0	0
Segovia	13	13	0	0	0	13	13	0	0	0	0
Soria	0	0	0	0	0	0	0	0	0	0	0
Valladolid	24	24	0	0	0	24	24	0	0	0	0
Zamora	0	0	0	0	0	0	0	0	0	0	0
CASTILLA-LA MANCHA	33	30	3	0	0	33	30	0	0	0	0
Albacete	8	8	0	0	0	8	8	0	0	0	0
Ciudad Real	0	0	0	0	0	0	0	0	0	0	0
Cuenca	0	0	0	0	0	0	0	0	0	0	0
Guadalajara	0	0	0	0	0	0	0	0	0	0	0
Toledo	25	22	3	0	0	25	22	0	0	0	0
CATALUÑA	545	41	504	30	0	478	41	37	0	0	0
Barcelona	507	41	466	30	0	477	41	0	0	0	0
Girona	0	0	0	0	0	0	0	0	0	0	0
Lleida	1	0	1	0	0	1	0	0	0	0	0
Tarragona	37	0	37	0	0	0	0	37	0	0	0
COMUNIDAD VALENCIANA	102	102	0	8	8	85	85	9	9	0	0
Alicante	25	25	0	0	0	16	16	9	9	0	0
Castellón	0	0	0	0	0	0	0	0	0	0	0
Valencia	77	77	0	8	8	69	69	0	0	0	0
EXTREMADURA	0	0	0	0	0	0	0	0	0	0	0
Badajoz	0	0	0	0	0	0	0	0	0	0	0
Cáceres	0	0	0	0	0	0	0	0	0	0	0
GALICIA	0	0	0	0	0	0	0	0	0	0	0
A Coruña	0	0	0	0	0	0	0	0	0	0	0
Lugo	0	0	0	0	0	0	0	0	0	0	0
Ourense	0	0	0	0	0	0	0	0	0	0	0
Pontevedra	0	0	0	0	0	0	0	0	0	0	0
MADRID (Comunidad de)	127	127	0	0	0	127	127	0	0	0	0
MURCIA (Región de)	0	0	0	0	0	0	0	0	0	0	0
NAVARRA (Comunidad Foral de)	0	0	0	0	0	0	0	0	0	0	0
PAÍS VASCO	37	24	13	37	24	0	0	0	0	0	0
Álava	0	0	0	0	0	0	0	0	0	0	0
Guipúzcoa	13	0	13	13	0	0	0	0	0	0	0
Vizcaya	24	24	0	24	24	0	0	0	0	0	0
RIOJA (La)	0	0	0	0	0	0	0	0	0	0	0
CEUTA	0	0	0	0	0	0	0	0	0	0	0
MELILLA	0	0	0	0	0	0	0	0	0	0	0

IV. 1. ENSEÑANZAS DE RÉGIMEN GENERAL
IV.1.8. CICLOS FORMATIVOS DE F.P.. GRADO SUPERIOR

CURSO 2004-05

1. Alumnado matriculado por régimen

	TOTAL			RÉGIMEN ORDINARIO			RÉGIMEN ADULTOS/NOCTURNO		
	Total	Centros Públicos	Centros Privados	Total	Centros Públicos	Centros Privados	Total	Centros Públicos	Centros Privados
TOTAL	225.964	173.764	52.200	219.904	168.291	51.613	6.060	5.473	587
ANDALUCÍA	37.759	30.725	7.034	36.252	29.231	7.021	1.507	1.494	13
Almería	2.827	2.735	92	2.556	2.464	92	271	271	0
Cádiz	5.821	4.734	1.087	5.781	4.694	1.087	40	40	0
Córdoba	3.400	2.486	914	3.258	2.344	914	142	142	0
Granada	4.981	3.703	1.278	4.878	3.600	1.278	103	103	0
Huelva	2.007	1.982	25	1.990	1.965	25	17	17	0
Jaén	2.582	2.114	468	2.528	2.060	468	54	54	0
Málaga	6.527	5.306	1.221	6.219	5.011	1.208	308	295	13
Sevilla	9.614	7.665	1.949	9.042	7.093	1.949	572	572	0
ARAGÓN	6.627	4.500	2.127	6.503	4.376	2.127	124	124	0
Huesca	800	730	70	800	730	70	0	0	0
Teruel	508	465	43	496	453	43	12	12	0
Zaragoza	5.319	3.305	2.014	5.207	3.193	2.014	112	112	0
ASTURIAS (Principado de)	7.040	5.522	1.518	7.040	5.522	1.518	0	0	0
BALEARS (Illes)	2.179	1.962	217	2.179	1.962	217	0	0	0
CANARIAS	10.247	9.891	356	9.235	8.879	356	1.012	1.012	0
Las Palmas	5.275	5.123	152	4.600	4.448	152	675	675	0
Santa Cruz de Tenerife	4.972	4.768	204	4.635	4.431	204	337	337	0
CANTABRIA	3.380	2.462	918	3.380	2.462	918	0	0	0
CASTILLA Y LEÓN	13.647	10.003	3.644	13.620	9.976	3.644	27	27	0
Ávila	460	429	31	460	429	31	0	0	0
Burgos	2.209	1.344	865	2.209	1.344	865	0	0	0
León	2.316	1.807	509	2.316	1.807	509	0	0	0
Palencia	1.039	806	233	1.039	806	233	0	0	0
Salamanca	2.151	1.600	551	2.151	1.600	551	0	0	0
Segovia	774	774	0	774	774	0	0	0	0
Soria	366	366	0	339	339	0	27	27	0
Valladolid	3.551	2.096	1.455	3.551	2.096	1.455	0	0	0
Zamora	781	781	0	781	781	0	0	0	0
CASTILLA-LA MANCHA	7.323	6.694	629	7.231	6.615	616	92	79	13
Albacete	1.789	1.663	126	1.789	1.663	126	0	0	0
Ciudad Real	2.015	1.775	240	2.015	1.775	240	0	0	0
Cuenca	614	580	34	614	580	34	0	0	0
Guadalajara	944	816	128	944	816	128	0	0	0
Toledo	1.961	1.860	101	1.869	1.781	88	92	79	13
CATALUÑA	34.473	23.500	10.973	34.473	23.500	10.973	0	0	0
Barcelona	26.834	16.591	10.243	26.834	16.591	10.243	0	0	0
Girona	1.776	1.714	62	1.776	1.714	62	0	0	0
Lleida	2.161	1.659	502	2.161	1.659	502	0	0	0
Tarragona	3.702	3.536	166	3.702	3.536	166	0	0	0
COMUNIDAD VALENCIANA	22.815	19.000	3.815	22.815	19.000	3.815	0	0	0
Alicante	6.616	6.386	230	6.616	6.386	230	0	0	0
Castellón	2.581	2.259	322	2.581	2.259	322	0	0	0
Valencia	13.618	10.355	3.263	13.618	10.355	3.263	0	0	0
EXTREMADURA	4.223	3.941	282	4.223	3.941	282	0	0	0
Badajoz	2.461	2.208	253	2.461	2.208	253	0	0	0
Cáceres	1.762	1.733	29	1.762	1.733	29	0	0	0
GALICIA	19.634	16.359	3.275	17.568	14.293	3.275	2.066	2.066	0
A Coruña	8.576	7.293	1.283	7.811	6.528	1.283	765	765	0
Lugo	2.258	2.162	96	1.979	1.883	96	279	279	0
Ourense	1.478	1.347	131	1.430	1.299	131	48	48	0
Pontevedra	7.322	5.557	1.765	6.348	4.583	1.765	974	974	0
MADRID (Comunidad de)	27.985	20.922	7.063	27.985	20.922	7.063	0	0	0
MURCIA (Región de)	6.067	5.459	608	6.067	5.459	608	0	0	0
NAVARRA (Comunidad Foral de)	3.226	2.380	846	3.028	2.182	846	198	198	0
PAÍS VASCO	17.098	8.342	8.756	16.158	7.963	8.195	940	379	561
Álava	2.589	1.141	1.448	2.175	1.141	1.034	414	0	414
Guipúzcoa	6.113	3.258	2.855	6.034	3.179	2.855	79	79	0
Vizcaya	8.396	3.943	4.453	7.949	3.643	4.306	447	300	147
RIOJA (La)	1.460	1.321	139	1.454	1.315	139	6	6	0
CEUTA	472	472	0	384	384	0	88	88	0
MELILLA	309	309	0	309	309	0	0	0	0

2. Alumnado matriculado en el régimen ordinario por curso. Todos los centros

	TOTAL (1)			PRIMER CURSO			SEGUNDO CURSO		
	Total	Hombres	Mujeres	Total	Hombres	Mujeres	Total	Hombres	Mujeres
TOTAL	219.904	109.798	110.106	113.348	56.710	56.638	88.988	44.596	44.392
ANDALUCÍA	36.252	17.342	18.910	20.893	10.100	10.793	15.359	7.242	8.117
Almería	2.556	1.171	1.385	1.566	723	843	990	448	542
Cádiz	5.781	2.771	3.010	3.298	1.594	1.704	2.483	1.177	1.306
Córdoba	3.258	1.429	1.829	1.862	805	1.057	1.396	624	772
Granada	4.878	2.287	2.591	2.819	1.339	1.480	2.059	948	1.111
Huelva	1.990	968	1.022	1.148	573	575	842	395	447
Jaén	2.528	1.244	1.284	1.464	720	744	1.064	524	540
Málaga	6.219	2.872	3.347	3.603	1.723	1.880	2.616	1.149	1.467
Sevilla	9.042	4.600	4.442	5.133	2.623	2.510	3.909	1.977	1.932
ARAGÓN	6.503	3.470	3.033	3.556	1.887	1.669	2.947	1.583	1.364
Huesca	800	435	365	467	250	217	333	185	148
Teruel	496	298	198	257	147	110	239	151	88
Zaragoza	5.207	2.737	2.470	2.832	1.490	1.342	2.375	1.247	1.128
ASTURIAS (Principado de)	7.040	3.422	3.618	3.753	1.886	1.867	3.287	1.536	1.751
BALEARS (Illes)	2.179	1.073	1.106	1.328	677	651	851	396	455
CANARIAS	9.235	3.935	5.300	5.425	2.356	3.069	3.810	1.579	2.231
Las Palmas	4.600	1.886	2.714	2.685	1.129	1.556	1.915	757	1.158
Santa Cruz de Tenerife	4.635	2.049	2.586	2.740	1.227	1.513	1.895	822	1.073
CANTABRIA	3.380	1.553	1.827	1.912	866	1.046	1.468	687	781
CASTILLA Y LEÓN	13.620	6.464	7.156	7.752	3.803	3.949	5.868	2.661	3.207
Ávila	460	243	217	295	159	136	165	84	81
Burgos	2.209	1.065	1.144	1.238	589	649	971	476	495
León	2.316	1.061	1.255	1.304	618	686	1.012	443	569
Palencia	1.039	447	592	611	271	340	428	176	252
Salamanca	2.151	969	1.182	1.250	602	648	901	367	534
Segovia	774	389	385	440	231	209	334	158	176
Soria	339	224	115	188	132	56	151	92	59
Valladolid	3.551	1.704	1.847	1.977	989	988	1.574	715	859
Zamora	781	362	419	449	212	237	332	150	182
CASTILLA-LA MANCHA	7.231	3.679	3.552	4.230	2.187	2.043	3.001	1.492	1.509
Albacete	1.789	856	933	997	494	503	792	362	430
Ciudad Real	2.015	1.106	909	1.194	667	527	821	439	382
Cuenca	614	295	319	383	177	206	231	118	113
Guadalajara	944	440	504	521	246	275	423	194	229
Toledo	1.869	982	887	1.135	603	532	734	379	355
CATALUÑA	34.473	17.964	16.509	19.425	9.657	9.768	15.048	8.307	6.741
Barcelona	26.834	13.931	12.903	14.951	7.431	7.520	11.883	6.500	5.383
Girona	1.776	881	895	993	468	525	783	413	370
Lleida	2.161	1.110	1.051	1.283	617	666	878	493	385
Tarragona	3.702	2.042	1.660	2.198	1.141	1.057	1.504	901	603
COMUNIDAD VALENCIANA	22.815	11.082	11.733	12.929	6.441	6.488	9.886	4.641	5.245
Alicante	6.616	3.284	3.332	3.836	1.968	1.868	2.780	1.316	1.464
Castellón	2.581	1.228	1.353	1.498	706	792	1.083	522	561
Valencia	13.618	6.570	7.048	7.595	3.767	3.828	6.023	2.803	3.220
EXTREMADURA	4.223	2.083	2.140	2.559	1.273	1.286	1.664	810	854
Badajoz	2.461	1.248	1.213	1.489	744	745	972	504	468
Cáceres	1.762	835	927	1.070	529	541	692	306	386
GALICIA	17.568	8.492	9.076
A Coruña	7.811	3.796	4.015
Lugo	1.979	994	985
Ourense	1.430	663	767
Pontevedra	6.348	3.039	3.309
MADRID (Comunidad de)	27.985	14.366	13.619	14.865	7.591	7.274	13.120	6.775	6.345
MURCIA (Región de)	6.067	2.894	3.173	3.364	1.646	1.718	2.703	1.248	1.455
NAVARRA (Comunidad Foral de)	3.028	1.728	1.300	1.537	879	658	1.491	849	642
PAÍS VASCO	16.158	9.174	6.984	8.481	4.793	3.688	7.677	4.381	3.296
Álava	2.175	1.188	987	1.147	615	532	1.028	573	455
Guipúzcoa	6.034	3.451	2.583	3.206	1.819	1.387	2.828	1.632	1.196
Vizcaya	7.949	4.535	3.414	4.128	2.359	1.769	3.821	2.176	1.645
RIOJA (La)	1.454	779	675	855	468	387	599	311	288
CEUTA	384	174	210	256	113	143	128	61	67
MELILLA	309	124	185	228	87	141	81	37	44

(1) La desagregación por curso no coincide con el Total, ya que no se dispone de esta desagregación para Galicia.

3. Alumnado matriculado en el régimen ordinario por curso. Centros públicos

	TOTAL (1)			PRIMER CURSO			SEGUNDO CURSO		
	Total	Hombres	Mujeres	Total	Hombres	Mujeres	Total	Hombres	Mujeres
TOTAL	168.291	83.353	84.938	87.925	43.907	44.018	66.073	32.484	33.589
ANDALUCÍA	29.231	14.052	15.179	17.089	8.333	8.756	12.142	5.719	6.423
Almería	2.464	1.097	1.367	1.512	682	830	952	415	537
Cádiz	4.694	2.293	2.401	2.743	1.357	1.386	1.951	936	1.015
Córdoba	2.344	1.091	1.253	1.355	627	728	989	464	525
Granada	3.600	1.672	1.928	2.124	989	1.135	1.476	683	793
Huelva	1.965	955	1.010	1.136	565	571	829	390	439
Jaén	2.060	1.112	948	1.221	647	574	839	465	374
Málaga	5.011	2.246	2.765	2.890	1.355	1.535	2.121	891	1.230
Sevilla	7.093	3.586	3.507	4.108	2.111	1.997	2.985	1.475	1.510
ARAGÓN	4.376	2.178	2.198	2.499	1.254	1.245	1.877	924	953
Huesca	730	393	337	428	227	201	302	166	136
Teruel	453	283	170	234	139	95	219	144	75
Zaragoza	3.193	1.502	1.691	1.837	888	949	1.356	614	742
ASTURIAS (Principado de)	5.522	2.604	2.918	3.023	1.494	1.529	2.499	1.110	1.389
BALEARS (Illes)	1.962	976	986	1.201	618	583	761	358	403
CANARIAS	8.879	3.706	5.173	5.257	2.244	3.013	3.622	1.462	2.160
Las Palmas	4.448	1.837	2.611	2.621	1.108	1.513	1.827	729	1.098
Santa Cruz de Tenerife	4.431	1.869	2.562	2.636	1.136	1.500	1.795	733	1.062
CANTABRIA	2.462	1.213	1.249	1.404	693	711	1.058	520	538
CASTILLA Y LEÓN	9.976	4.767	5.209	5.779	2.853	2.926	4.197	1.914	2.283
Ávila	429	226	203	276	148	128	153	78	75
Burgos	1.344	585	759	767	329	438	577	256	321
León	1.807	781	1.026	1.025	461	564	782	320	462
Palencia	806	389	417	474	234	240	332	155	177
Salamanca	1.600	743	857	947	464	483	653	279	374
Segovia	774	389	385	440	231	209	334	158	176
Soria	339	224	115	188	132	56	151	92	59
Valladolid	2.096	1.068	1.028	1.213	642	571	883	426	457
Zamora	781	362	419	449	212	237	332	150	182
CASTILLA-LA MANCHA	6.615	3.385	3.230	3.899	2.027	1.872	2.716	1.358	1.358
Albacete	1.663	828	835	926	475	451	737	353	384
Ciudad Real	1.775	959	816	1.077	602	475	698	357	341
Cuenca	580	286	294	365	171	194	215	115	100
Guadalajara	816	403	413	457	224	233	359	179	180
Toledo	1.781	909	872	1.074	555	519	707	354	353
CATALUÑA	23.500	12.247	11.253	13.457	6.731	6.726	10.043	5.516	4.527
Barcelona	16.591	8.593	7.998	9.394	4.704	4.690	7.197	3.889	3.308
Girona	1.714	820	894	962	437	525	752	383	369
Lleida	1.659	854	805	1.014	489	525	645	365	280
Tarragona	3.536	1.980	1.556	2.087	1.101	986	1.449	879	570
COMUNIDAD VALENCIANA	19.000	9.436	9.564	10.921	5.551	5.370	8.079	3.885	4.194
Alicante	6.386	3.215	3.171	3.710	1.926	1.784	2.676	1.289	1.387
Castellón	2.259	1.121	1.138	1.339	658	681	920	463	457
Valencia	10.355	5.100	5.255	5.872	2.967	2.905	4.483	2.133	2.350
EXTREMADURA	3.941	1.888	2.053	2.362	1.152	1.210	1.579	736	843
Badajoz	2.208	1.077	1.131	1.313	641	672	895	436	459
Cáceres	1.733	811	922	1.049	511	538	684	300	384
GALICIA	14.293	6.962	7.331
A Coruña	6.528	3.268	3.260
Lugo	1.883	934	949
Ourense	1.299	615	684
Pontevedra	4.583	2.145	2.438
MADRID (Comunidad de)	20.922	10.399	10.523	11.271	5.638	5.633	9.651	4.761	4.890
MURCIA (Región de)	5.459	2.666	2.793	3.051	1.530	1.521	2.408	1.136	1.272
NAVARRA (Comunidad Foral de)	2.182	1.338	844	1.122	688	434	1.060	650	410
PAÍS VASCO	7.963	4.542	3.421	4.315	2.477	1.838	3.648	2.065	1.583
Álava	1.141	668	473	621	348	273	520	320	200
Guipúzcoa	3.179	1.855	1.324	1.739	1.033	706	1.440	822	618
Vizcaya	3.643	2.019	1.624	1.955	1.096	859	1.688	923	765
RIOJA (La)	1.315	696	619	791	424	367	524	272	252
CEUTA	384	174	210	256	113	143	128	61	67
MELILLA	309	124	185	228	87	141	81	37	44

(1) La desagregación por curso no coincide con el Total, ya que no se dispone de esta desagregación para Galicia.

4. Alumnado matriculado en el régimen ordinario por curso. Centros privados

	TOTAL (1)			PRIMER CURSO			SEGUNDO CURSO		
	Total	Hombres	Mujeres	Total	Hombres	Mujeres	Total	Hombres	Mujeres
TOTAL	51.613	26.445	25.168	25.423	12.803	12.620	22.915	12.112	10.803
ANDALUCÍA	7.021	3.290	3.731	3.804	1.767	2.037	3.217	1.523	1.694
Almería	92	74	18	54	41	13	38	33	5
Cádiz	1.087	478	609	555	237	318	532	241	291
Córdoba	914	338	576	507	178	329	407	160	247
Granada	1.278	615	663	695	350	345	583	265	318
Huelva	25	13	12	12	8	4	13	5	8
Jaén	468	132	336	243	73	170	225	59	166
Málaga	1.208	626	582	713	368	345	495	258	237
Sevilla	1.949	1.014	935	1.025	512	513	924	502	422
ARAGÓN	2.127	1.292	835	1.057	633	424	1.070	659	411
Huesca	70	42	28	39	23	16	31	19	12
Teruel	43	15	28	23	8	15	20	7	13
Zaragoza	2.014	1.235	779	995	602	393	1.019	633	386
ASTURIAS (Principado de)	1.518	818	700	730	392	338	788	426	362
BALEARS (Illes)	217	97	120	127	59	68	90	38	52
CANARIAS	356	229	127	168	112	56	188	117	71
Las Palmas	152	49	103	64	21	43	88	28	60
Santa Cruz de Tenerife	204	180	24	104	91	13	100	89	11
CANTABRIA	918	340	578	508	173	335	410	167	243
CASTILLA Y LEÓN	3.644	1.697	1.947	1.973	950	1.023	1.671	747	924
Ávila	31	17	14	19	11	8	12	6	6
Burgos	865	480	385	471	260	211	394	220	174
León	509	280	229	279	157	122	230	123	107
Palencia	233	58	175	137	37	100	96	21	75
Salamanca	551	226	325	303	138	165	248	88	160
Segovia	0	0	0	0	0	0	0	0	0
Soria	0	0	0	0	0	0	0	0	0
Valladolid	1.455	636	819	764	347	417	691	289	402
Zamora	0	0	0	0	0	0	0	0	0
CASTILLA-LA MANCHA	616	294	322	331	160	171	285	134	151
Albacete	126	28	98	71	19	52	55	9	46
Ciudad Real	240	147	93	117	65	52	123	82	41
Cuenca	34	9	25	18	6	12	16	3	13
Guadalajara	128	37	91	64	22	42	64	15	49
Toledo	88	73	15	61	48	13	27	25	2
CATALUÑA	10.973	5.717	5.256	5.968	2.926	3.042	5.005	2.791	2.214
Barcelona	10.243	5.338	4.905	5.557	2.727	2.830	4.686	2.611	2.075
Girona	62	61	1	31	31	0	31	30	1
Lleida	502	256	246	269	128	141	233	128	105
Tarragona	166	62	104	111	40	71	55	22	33
COMUNIDAD VALENCIANA	3.815	1.646	2.169	2.008	890	1.118	1.807	756	1.051
Alicante	230	69	161	126	42	84	104	27	77
Castellón	322	107	215	159	48	111	163	59	104
Valencia	3.263	1.470	1.793	1.723	800	923	1.540	670	870
EXTREMADURA	282	195	87	197	121	76	85	74	11
Badajoz	253	171	82	176	103	73	77	68	9
Cáceres	29	24	5	21	18	3	8	6	2
GALICIA	3.275	1.530	1.745
A Coruña	1.283	528	755
Lugo	96	60	36
Ourense	131	48	83
Pontevedra	1.765	894	871
MADRID (Comunidad de)	7.063	3.967	3.096	3.594	1.953	1.641	3.469	2.014	1.455
MURCIA (Región de)	608	228	380	313	116	197	295	112	183
NAVARRA (Comunidad Foral de)	846	390	456	415	191	224	431	199	232
PAÍS VASCO	8.195	4.632	3.563	4.166	2.316	1.850	4.029	2.316	1.713
Álava	1.034	520	514	526	267	259	508	253	255
Guipúzcoa	2.855	1.596	1.259	1.467	786	681	1.388	810	578
Vizcaya	4.306	2.516	1.790	2.173	1.263	910	2.133	1.253	880
RIOJA (La)	139	83	56	64	44	20	75	39	36
CEUTA	0	0	0	0	0	0	0	0	0
MELILLA	0	0	0	0	0	0	0	0	0

(1) La desagregación por curso no coincide con el Total, ya que no se dispone de esta desagregación para Galicia.

5. Alumnado matriculado por ciclo formativo

(Continúa)

CICLOS FORMATIVOS	TOTAL			PÚBLICA			PRIVADA		
	Total	Hombres	Mujeres	Total	Hombres	Mujeres	Total	Hombres	Mujeres
TOTAL	225.964	112.935	113.029	173.764	86.179	87.585	52.200	26.756	25.444
ACTIVIDADES AGRARIAS	3.595	2.755	840	3.142	2.391	751	453	364	89
Gestión y Organización de Empresas Agropecuarias	788	616	172	684	516	168	104	100	4
Gestión y Organización de los Recursos Naturales	2.807	2.139	668	2.458	1.875	583	349	264	85
ACTIVIDADES FÍSICAS Y DEPORTIVAS	7.410	4.821	2.589	6.366	4.116	2.250	1.044	705	339
Animación de Actividades Físico y/o Deportivas	7.410	4.821	2.589	6.366	4.116	2.250	1.044	705	339
ACTIVIDADES MARÍTIMO-PESQUERAS	1.081	962	119	1.050	931	119	31	31	0
Navegación, Pesca y Transporte Marítimo	531	487	44	513	469	44	18	18	0
Producción Acuícola	174	108	66	174	108	66	0	0	0
Supervisión- Control Máquinas Marinas	376	367	9	363	354	9	13	13	0
ADMINISTRACIÓN	40.344	10.611	29.733	31.636	8.043	23.593	8.708	2.568	6.140
Administración y Finanzas	35.632	10.143	25.489	28.077	7.687	20.390	7.555	2.456	5.099
Secretariado	4.712	468	4.244	3.559	356	3.203	1.153	112	1.041
ARTES GRÁFICAS	1.588	865	723	1.073	556	517	515	309	206
Diseño y Producción Editorial	1.100	574	526	722	353	369	378	221	157
Producción en Industrias de Artes Gráficas	488	291	197	351	203	148	137	88	49
COMERCIO Y MARKETING	12.529	5.473	7.056	9.624	4.040	5.584	2.905	1.433	1.472
Comercio Internacional	3.870	1.589	2.281	3.291	1.299	1.992	579	290	289
Gestión Comercial y Marketing	6.835	3.003	3.832	4.790	2.001	2.789	2.045	1.002	1.043
Gestión del Transporte	1.457	755	702	1.190	615	575	267	140	127
Servicios al Consumidor	367	126	241	353	125	228	14	1	13
COMUNICACIÓN, IMAGEN Y SONIDO	8.190	5.089	3.101	4.586	2.715	1.871	3.604	2.374	1.230
Imagen	2.300	1.196	1.104	1.733	902	831	567	294	273
Producción de Audiovisuales, Radio y Espectáculos	1.135	537	598	539	242	297	596	295	301
Realización de Audiovisuales, Radio y Espectáculos	3.003	1.874	1.129	1.561	962	599	1.442	912	530
Sonido	1.752	1.482	270	753	609	144	999	873	126
EDIFICACIÓN Y OBRA CIVIL	9.409	6.434	2.975	8.530	5.801	2.729	879	633	246
Desarrollo y Aplicación de Proyectos de Construcción	6.013	4.005	2.008	5.307	3.508	1.799	706	497	209
Desarrollo de Proyectos Urbanísticos y Operaciones Topográficas	2.697	1.887	810	2.539	1.765	774	158	122	36
Realización y Planes de Obras	699	542	157	684	528	156	15	14	1
ELECTRICIDAD Y ELECTRÓNICA	21.916	20.297	1.619	16.916	15.629	1.287	5.000	4.668	332
Desarrollo de Productos Electrónicos	4.104	3.842	262	3.144	2.931	213	960	911	49
Instalaciones Electrotécnicas	4.911	4.763	148	4.301	4.165	136	610	598	12
Sistemas de Regulación y Control Automático	4.232	4.027	205	2.805	2.661	144	1.427	1.366	61
Sistemas de Telecomunicación e Informáticos	8.669	7.665	1.004	6.666	5.872	794	2.003	1.793	210
FABRICACIÓN MECÁNICA	6.384	5.792	592	4.061	3.684	377	2.323	2.108	215
Construcciones Metálicas	664	643	21	512	497	15	152	146	6
Desarrollo de Proyectos Mecánicos	1.949	1.683	266	1.180	1.041	139	769	642	127
Óptica de Anteojería	137	39	98	137	39	98	0	0	0
Producción por Fundición y Pulvimetalurgia	58	50	8	39	33	6	19	17	2
Producción por Mecanizado	3.576	3.377	199	2.193	2.074	119	1.383	1.303	80
HOSTELERÍA Y TURISMO	11.530	3.351	8.179	9.729	2.872	6.857	1.801	479	1.322
Agencias de viajes	2.431	408	2.023	2.123	356	1.767	308	52	256
Alojamiento	2.055	460	1.595	1.713	407	1.306	342	53	289
Animación Turística	260	73	187	238	70	168	22	3	19
Información y Comercialización Turísticas	3.636	729	2.907	2.954	579	2.375	682	150	532
Recepción	99	28	71	99	28	71	0	0	0
Restauración	3.049	1.653	1.396	2.602	1.432	1.170	447	221	226
IMAGEN PERSONAL	4.066	118	3.948	3.275	89	3.186	791	29	762
Asesoría de imagen personal	725	53	672	390	27	363	335	26	309
Estética	3.341	65	3.276	2.885	62	2.823	456	3	453
INDUSTRIAS ALIMENTARIAS	955	443	512	908	427	481	47	16	31
Industria Alimentaria	955	443	512	908	427	481	47	16	31

5. Alumnado matriculado por ciclo formativo

(Conclusión)

CICLOS FORMATIVOS	TOTAL			PÚBLICA			PRIVADA		
	Total	Hombres	Mujeres	Total	Hombres	Mujeres	Total	Hombres	Mujeres
INFORMÁTICA	33.018	25.883	7.135	24.191	18.733	5.458	8.827	7.150	1.677
Administración de Sistemas Informáticos	18.431	14.661	3.770	13.719	10.758	2.961	4.712	3.903	809
Desarrollo de Aplicaciones Informáticas	14.587	11.222	3.365	10.472	7.975	2.497	4.115	3.247	868
MADERA Y MUEBLE	498	442	56	493	438	55	5	4	1
Desarrollo de Productos en Carpintería y Mueble	254	228	26	249	224	25	5	4	1
Producción de Madera y Mueble	244	214	30	244	214	30	0	0	0
MANTENIMIENTO Y SERVICIOS A LA PRODUCCIÓN	6.546	5.376	1.170	5.592	4.495	1.097	954	881	73
Desarrollo de Proyectos de Instalaciones de Fluidos, Térmicas y M.	376	366	10	323	316	7	53	50	3
Mantenimiento de Equipo Industrial	3.220	3.124	96	2.453	2.391	62	767	733	34
Montaje y Mantenimiento de Instalaciones de Edificio y de Proceso	733	706	27	661	635	26	72	71	1
Prevención de Riesgos Profesionales	2.217	1.180	1.037	2.155	1.153	1.002	62	27	35
MANTENIMIENTO DE VEHÍCULOS AUTOPROPULSADOS	5.408	5.287	121	4.436	4.331	105	972	956	16
Automoción	4.946	4.844	102	3.996	3.910	86	950	934	16
Mantenimiento Aeromecánico	410	396	14	388	374	14	22	22	0
Mantenimiento de Aviónica	52	47	5	52	47	5	0	0	0
QUÍMICA	5.266	2.083	3.183	4.799	1.850	2.949	467	233	234
Análisis y Control	3.025	1.050	1.975	2.777	926	1.851	248	124	124
Fabricación de Productos Farmacéuticos y Afines	139	44	95	130	41	89	9	3	6
Industrias de Proceso de Pasta y Papel	44	31	13	44	31	13	0	0	0
Industrias de Proceso Químico	428	283	145	397	267	130	31	16	15
Plásticos y caucho	33	26	7	11	8	3	22	18	4
Química Ambiental	1.597	649	948	1.440	577	863	157	72	85
SANIDAD	23.592	4.696	18.896	17.445	3.364	14.081	6.147	1.332	4.815
Anatomía Patológica y Citología	1.830	245	1.585	1.473	193	1.280	357	52	305
Audioprótesis	334	120	214	94	27	67	240	93	147
Dietética	3.331	421	2.910	2.611	344	2.267	720	77	643
Documentación Sanitaria	1.969	305	1.664	1.428	236	1.192	541	69	472
Higiene Bucodental	2.175	228	1.947	1.418	160	1.258	757	68	689
Imagen para el Diagnóstico	2.685	633	2.052	1.664	393	1.271	1.021	240	781
Laboratorio de Diagnóstico Clínico	6.392	1.085	5.307	5.250	892	4.358	1.142	193	949
Ortoprotésica	159	68	91	106	43	63	53	25	28
Prótesis dentales	1.821	689	1.132	1.076	343	733	745	346	399
Radioterapia	509	103	406	240	46	194	269	57	212
Salud Ambiental	2.387	799	1.588	2.085	687	1.398	302	112	190
SERVICIOS SOCIOCULTURALES Y A LA COMUNIDAD	21.998	1.977	20.021	15.347	1.506	13.841	6.651	471	6.180
Animación Socio-cultural	3.115	614	2.501	2.734	525	2.209	381	89	292
Biblioteconomía, Archivística y Documentación	70	13	57	70	13	57	0	0	0
Educación Infantil	11.351	403	10.948	7.115	265	6.850	4.236	138	4.098
Integración Social	5.971	820	5.151	4.456	615	3.841	1.515	205	1.310
Interpretación de Lenguajes de Signos	1.491	127	1.364	972	88	884	519	39	480
TEXTIL, CONFECCIÓN Y PIEL	548	124	424	472	112	360	76	12	64
Patronaje	399	69	330	337	59	278	62	10	52
Procesos de Confección Industrial	109	29	80	95	27	68	14	2	12
Procesos de Ennoblecimiento textil	15	10	5	15	10	5	0	0	0
Procesos Textiles de Hilatura y Tejeduría de Calada	25	16	9	25	16	9	0	0	0
VIDRIO Y CERÁMICA	93	56	37	93	56	37	0	0	0
Desarrollo y Fabricación de productos cerámicos	93	56	37	93	56	37	0	0	0

6. Alumnado matriculado por edad

EDAD Y SEXO	TOTAL	CENTROS PÚBLICOS	CENTROS PRIVADOS
AMBOS SEXOS	225.964	173.764	52.200
De 18 y menos años	17.050	12.448	4.602
De 19 años	36.912	27.329	9.583
De 20 años	42.866	32.597	10.269
De 21 años	35.181	27.033	8.148
De 22 años	25.705	19.905	5.800
De 23 y más años	68.250	54.452	13.798
HOMBRES	112.935	86.179	26.756
De 18 y menos años	7.771	5.566	2.205
De 19 años	17.228	12.578	4.650
De 20 años	21.355	16.025	5.330
De 21 años	18.228	13.836	4.392
De 22 años	13.479	10.347	3.132
De 23 y más años	34.874	27.827	7.047
MUJERES	113.029	87.585	25.444
De 18 y menos años	9.279	6.882	2.397
De 19 años	19.684	14.751	4.933
De 20 años	21.511	16.572	4.939
De 21 años	16.953	13.197	3.756
De 22 años	12.226	9.558	2.668
De 23 y más años	33.376	26.625	6.751

7. Alumnado repetidor

	TOTAL		CENTROS PUBLICOS	
	Total	Mujeres	Total	Mujeres
TOTAL (*)	17.483	6.701	13.885	5.411
ANDALUCÍA
Almería
Cádiz
Córdoba
Granada
Huelva
Jaén
Málaga
Sevilla
ARAGÓN	614	238	506	201
Huesca	54	27	49	27
Teruel	43	7	40	4
Zaragoza	517	204	417	170
ASTURIAS (Principado de)	758	272	650	241
BALEARS (Illes)	240	89	218	82
CANARIAS	1.020	485	1.011	480
Las Palmas	506	265	503	262
Santa Cruz de Tenerife	514	220	508	218
CANTABRIA	379	123	321	100
CASTILLA Y LEÓN	1.720	719	1.299	530
Ávila	101	42	95	41
Burgos	266	114	154	73
León	307	135	253	114
Palencia	153	78	98	33
Salamanca	260	109	187	79
Segovia	72	32	72	32
Soria	39	11	39	11
Valladolid	436	171	315	120
Zamora	86	27	86	27
CASTILLA-LA MANCHA	889	333	836	301
Albacete	243	82	242	81
Ciudad Real	232	77	219	73
Cuenca	108	61	74	36
Guadalajara	100	47	98	45
Toledo	206	66	203	66
CATALUÑA	2.801	1.057	1.612	634
Barcelona	2.216	835	1.110	446
Girona	89	41	86	41
Lleida	134	49	70	20
Tarragona	362	132	346	127
COMUNIDAD VALENCIANA	2.109	799	1.902	728
Alicante	577	202	574	199
Castellón	233	93	216	82
Valencia	1.299	504	1.112	447
EXTREMADURA	493	234	450	219
Badajoz	317	152	274	137
Cáceres	176	82	176	82
GALICIA	1.451	583	1.323	529
A Coruña	566	225	515	204
Lugo	147	54	143	54
Ourense	90	43	88	41
Pontevedra	648	261	577	230
MADRID (Comunidad de)	2.446	929	2.002	787
MURCIA (Región de)	601	228	566	222
NAVARRA (Comunidad Foral de)	346	88	238	52
PAÍS VASCO	1.279	391	629	180
Álava	176	66	114	32
Guipúzcoa	412	122	200	55
Vizcaya	691	203	315	93
RIOJA (La)	234	95	219	87
CEUTA	50	28	50	28
MELILLA	53	10	53	10

(*) La cifra del Total no corresponde al Total Nacional, ya que falta este dato de Andalucía.

8. Distribución porcentual del alumnado de nuevo ingreso, según procedencia

	TOTAL		CENTROS PÚBLICOS		CENTROS PRIVADOS	
	Acceso Directo (titulación académica)	Pruebas de acceso (1)	Acceso Directo (titulación académica)	Pruebas de acceso (1)	Acceso Directo (titulación académica)	Pruebas de acceso (1)
TOTAL	92,5	7,5	92,7	7,3	91,9	8,1
ANDALUCÍA	89,1	10,9	89,2	10,8	88,7	11,3
Almería	88,2	11,8	88,5	11,5	79,6	20,4
Cádiz	91,3	8,7	90,9	9,1	93,3	6,7
Córdoba	87,7	12,3	88,1	11,9	86,4	13,6
Granada	88,7	11,3	89,4	10,6	86,3	13,7
Huelva	80,5	19,5	80,6	19,4	66,7	33,3
Jaén	84,2	15,8	82,7	17,3	91,8	8,2
Málaga	94,4	5,6	93,8	6,2	97,1	2,9
Sevilla	88,3	11,7	89,5	10,5	83,0	17,0
ARAGÓN	88,5	11,5	88,7	11,3	88,0	12,0
Huesca	85,0	15,0	87,2	12,8	62,2	37,8
Teruel	83,7	16,3	84,0	16,0	80,0	20,0
Zaragoza	89,5	10,5	89,8	10,3	89,2	10,8
ASTURIAS (Principado de)	95,9	4,1	95,5	4,5	97,5	2,5
BALEARS (Illes)	86,5	13,5	86,1	13,9	90,0	10,0
CANARIAS	99,8	0,2	99,8	0,2	100,0	0,0
Las Palmas	99,6	0,4	99,6	0,4	100,0	0,0
Santa Cruz de Tenerife	100,0	0,0	100,0	0,0	100,0	0,0
CANTABRIA	96,3	3,7	96,7	3,3	95,2	4,8
CASTILLA Y LEÓN	95,1	4,9	95,0	5,0	95,6	4,4
Ávila	90,6	9,4	90,0	10,0	100,0	0,0
Burgos	97,6	2,4	98,5	1,5	96,2	3,8
León	98,6	1,4	98,7	1,3	98,1	1,9
Palencia	94,1	5,9	93,8	6,2	94,7	5,3
Salamanca	97,9	2,1	98,4	1,6	96,4	3,6
Segovia	86,3	13,7	86,3	13,7	-	-
Soria	87,3	12,7	87,3	12,7	-	-
Valladolid	94,7	5,3	94,9	5,1	94,3	5,7
Zamora	90,9	9,1	90,9	9,1	-	-
CASTILLA-LA MANCHA	92,3	7,7	93,1	6,9	85,0	15,0
Albacete	93,3	6,7	93,7	6,3	87,9	12,1
Ciudad Real	88,5	11,5	91,1	8,9	71,4	28,6
Cuenca	86,7	13,3	85,9	14,1	100,0	0,0
Guadalajara	97,1	2,9	96,9	3,1	98,4	1,6
Toledo	95,3	4,7	95,4	4,6	93,2	6,8
CATALUÑA	89,2	10,8	89,2	10,8	89,3	10,7
Barcelona	90,2	9,8	90,4	9,6	89,9	10,1
Girona	88,2	11,8	87,9	12,1	96,6	3,4
Lleida	91,0	9,0	93,3	6,7	81,9	18,1
Tarragona	81,8	18,2	82,2	17,8	73,0	27,0
COMUNIDAD VALENCIANA	74,9	25,1	77,5	22,5	69,1	30,9
Alicante	96,6	3,4	100,0	0,0	66,0	34,0
Castellón	68,8	31,2	62,6	37,4	80,9	19,1
Valencia	71,2	28,8	73,4	26,6	67,2	32,8
EXTREMADURA	87,8	12,2	86,9	13,1	97,2	2,8
Badajoz	88,0	12,0	86,6	13,4	96,8	3,2
Cáceres	87,6	12,4	87,3	12,7	100,0	0,0
GALICIA	97,4	2,6	97,6	2,4	96,5	3,5
A Coruña	97,5	2,5	97,5	2,5	97,3	2,7
Lugo	95,9	4,1	96,3	3,7	86,1	13,9
Ourense	95,9	4,1	96,5	3,5	89,7	10,3
Pontevedra	98,1	1,9	98,5	1,5	97,0	3,0
MADRID (Comunidad de)	95,5	4,5	95,8	4,2	94,6	5,4
MURCIA (Región de)	97,0	3,0	97,2	2,8	94,6	5,4
NAVARRA (Comunidad Foral de)	78,3	21,7	74,3	25,7	90,3	9,7
PAÍS VASCO	97,1	2,9	97,4	2,6	96,8	3,2
Álava	98,1	1,9	97,8	2,2	98,4	1,6
Guipúzcoa	97,0	3,0	98,2	1,8	95,6	4,4
Vizcaya	96,8	3,2	96,5	3,5	97,2	2,8
RIOJA (La)	91,9	8,1	91,2	8,8	100,0	0,0
CEUTA	72,0	28,0	72,0	28,0	-	-
MELILLA	77,9	22,1	77,9	22,1	-	-

(1) Prueba específica para personas que no cumplen los requisitos académicos establecidos para el acceso a esta enseñanza.

9. Alumnado según la primera lengua extranjera que cursa

	TOTAL			INGLÉS		FRANCÉS		ALEMÁN		OTRAS LENGUAS	
	Total	Centros Públicos	Centros Privados	Total	Centros Públicos	Total	Centros Públicos	Total	Centros Públicos	Total	Centros Públicos
TOTAL	31.997	18.073	13.924	29.449	16.012	2.002	1.687	161	106	385	268
ANDALUCÍA	3.225	2.751	474	2.880	2.425	58	58	0	0	287	268
Almería	271	271	0	207	207	3	3	0	0	61	61
Cádiz	637	536	101	584	483	0	0	0	0	53	53
Córdoba	251	175	76	222	165	0	0	0	0	29	10
Granada	416	371	45	337	292	48	48	0	0	31	31
Huelva	114	114	0	114	114	0	0	0	0	0	0
Jaén	150	124	26	118	92	5	5	0	0	27	27
Málaga	579	522	57	551	494	0	0	0	0	28	28
Sevilla	807	638	169	747	578	2	2	0	0	58	58
ARAGÓN	443	386	57	293	257	150	129	0	0	0	0
Huesca	28	28	0	0	0	28	28	0	0	0	0
Teruel	52	31	21	19	19	33	12	0	0	0	0
Zaragoza	363	327	36	274	238	89	89	0	0	0	0
ASTURIAS (Principado de)	531	509	22	488	466	43	43	0	0	0	0
BALEARS (Illes)	278	250	28	263	235	0	0	15	15	0	0
CANARIAS	0	0	0	0	0	0	0	0	0	0	0
Las Palmas	0	0	0	0	0	0	0	0	0	0	0
Santa Cruz de Tenerife	0	0	0	0	0	0	0	0	0	0	0
CANTABRIA	296	250	46	222	176	74	74	0	0	0	0
CASTILLA Y LEÓN	1.395	1.035	360	1.109	766	276	260	9	9	1	0
Ávila	34	34	0	16	16	18	18	0	0	0	0
Burgos	320	124	196	277	97	43	27	0	0	0	0
León	175	155	20	149	129	26	26	0	0	0	0
Palencia	99	99	0	76	76	23	23	0	0	0	0
Salamanca	230	230	0	130	130	91	91	9	9	0	0
Segovia	92	92	0	72	72	20	20	0	0	0	0
Soria	32	32	0	23	23	9	9	0	0	0	0
Valladolid	284	140	144	281	138	2	2	0	0	1	0
Zamora	129	129	0	85	85	44	44	0	0	0	0
CASTILLA-LA MANCHA	473	395	78	427	370	46	25	0	0	0	0
Albacete	130	117	13	117	104	13	13	0	0	0	0
Ciudad Real	128	99	29	128	99	0	0	0	0	0	0
Cuenca	51	51	0	51	51	0	0	0	0	0	0
Guadalajara	16	16	0	16	16	0	0	0	0	0	0
Toledo	148	112	36	115	100	33	12	0	0	0	0
CATALUÑA	6.640	1.295	5.345	6.615	1.294	23	1	2	0	0	0
Barcelona	6.099	1.205	4.894	6.074	1.204	23	1	2	0	0	0
Girona	128	90	38	128	90	0	0	0	0	0	0
Lleida	297	0	297	297	0	0	0	0	0	0	0
Tarragona	116	0	116	116	0	0	0	0	0	0	0
COMUNIDAD VALENCIANA	1.417	1.271	146	1.341	1.209	62	62	14	0	0	0
Alicante	529	524	5	529	524	0	0	0	0	0	0
Castellón	90	90	0	85	85	5	5	0	0	0	0
Valencia	798	657	141	727	600	57	57	14	0	0	0
EXTREMADURA	628	568	60	522	462	106	106	0	0	0	0
Badajoz	342	282	60	342	282	0	0	0	0	0	0
Cáceres	286	286	0	180	180	106	106	0	0	0	0
GALICIA	1.902	1.571	331	1.497	1.187	323	302	82	82	0	0
A Coruña	989	761	228	826	598	133	133	30	30	0	0
Lugo	121	115	6	100	94	21	21	0	0	0	0
Ourense	149	149	0	125	125	24	24	0	0	0	0
Pontevedra	643	546	97	446	370	145	124	52	52	0	0
MADRID (Comunidad de)	2.204	1.797	407	1.867	1.525	272	272	0	0	65	0
MURCIA (Región de)	23	23	0	23	23	0	0	0	0	0	0
NAVARRA (Comunidad Foral de)	259	157	102	259	157	0	0	0	0	0	0
PAÍS VASCO	12.110	5.642	6.468	11.498	5.315	541	327	39	0	32	0
Álava	1.885	671	1.214	1.801	617	84	54	0	0	0	0
Guipúzcoa	3.932	1.793	2.139	3.659	1.696	240	97	1	0	32	0
Vizcaya	6.293	3.178	3.115	6.038	3.002	217	176	38	0	0	0
RIOJA (La)	51	51	0	51	51	0	0	0	0	0	0
CEUTA	64	64	0	48	48	16	16	0	0	0	0
MELILLA	58	58	0	46	46	12	12	0	0	0	0

10. Alumnado que cursa una segunda lengua extranjera

	TOTAL			INGLÉS		FRANCÉS		ALEMÁN		OTRAS LENGUAS	
	Total	Centros Públicos	Centros Privados	Total	Centros Públicos	Total	Centros Públicos	Total	Centros Públicos	Total	Centros Públicos
TOTAL	6.369	4.503	1.866	240	115	5.458	4.033	630	318	41	37
ANDALUCÍA	2.015	1.734	281	45	45	1.879	1.602	80	80	11	7
Almería	167	167	0	0	0	167	167	0	0	0	0
Cádiz	423	346	77	0	0	365	288	58	58	0	0
Córdoba	131	85	46	0	0	131	85	0	0	0	0
Granada	241	237	4	39	39	192	192	6	6	4	0
Huelva	65	65	0	0	0	65	65	0	0	0	0
Jaén	87	61	26	6	6	81	55	0	0	0	0
Málaga	421	400	21	0	0	405	384	16	16	0	0
Sevilla	480	373	107	0	0	473	366	0	0	7	7
ARAGÓN	98	61	37	48	27	50	34	0	0	0	0
Huesca	27	27	0	27	27	0	0	0	0	0	0
Teruel	21	0	21	21	0	0	0	0	0	0	0
Zaragoza	50	34	16	0	0	50	34	0	0	0	0
ASTURIAS (Principado de)	282	260	22	0	0	282	260	0	0	0	0
BALEARS (Illes)	101	91	10	0	0	11	11	90	80	0	0
CANARIAS	0	0	0	0	0	0	0	0	0	0	0
Las Palmas	0	0	0	0	0	0	0	0	0	0	0
Santa Cruz de Tenerife	0	0	0	0	0	0	0	0	0	0	0
CANTABRIA	71	25	46	0	0	71	25	0	0	0	0
CASTILLA Y LEÓN	292	189	103	0	0	251	189	41	0	0	0
Ávila	0	0	0	0	0	0	0	0	0	0	0
Burgos	78	53	25	0	0	53	53	25	0	0	0
León	11	0	11	0	0	11	0	0	0	0	0
Palencia	14	14	0	0	0	14	14	0	0	0	0
Salamanca	0	0	0	0	0	0	0	0	0	0	0
Segovia	29	29	0	0	0	29	29	0	0	0	0
Soria	0	0	0	0	0	0	0	0	0	0	0
Valladolid	135	68	67	0	0	119	68	16	0	0	0
Zamora	25	25	0	0	0	25	25	0	0	0	0
CASTILLA-LA MANCHA	111	111	0	0	0	111	111	0	0	0	0
Albacete	14	14	0	0	0	14	14	0	0	0	0
Ciudad Real	67	67	0	0	0	67	67	0	0	0	0
Cuenca	0	0	0	0	0	0	0	0	0	0	0
Guadalajara	0	0	0	0	0	0	0	0	0	0	0
Toledo	30	30	0	0	0	30	30	0	0	0	0
CATALUÑA	985	70	915	24	0	794	70	167	0	0	0
Barcelona	908	70	838	24	0	754	70	130	0	0	0
Girona	0	0	0	0	0	0	0	0	0	0	0
Lleida	47	0	47	0	0	24	0	23	0	0	0
Tarragona	30	0	30	0	0	16	0	14	0	0	0
COMUNIDAD VALENCIANA	638	605	33	43	43	457	457	120	87	18	18
Alicante	300	300	0	0	0	234	234	48	48	18	18
Castellón	2	2	0	0	0	2	2	0	0	0	0
Valencia	336	303	33	43	43	221	221	72	39	0	0
EXTREMADURA	127	94	33	0	0	93	60	22	22	12	12
Badajoz	127	94	33	0	0	93	60	22	22	12	12
Cáceres	0	0	0	0	0	0	0	0	0	0	0
GALICIA	692	555	137	0	0	614	506	78	49	0	0
A Coruña	400	307	93	0	0	338	274	62	33	0	0
Lugo	42	36	6	0	0	29	23	13	13	0	0
Ourense	66	66	0	0	0	65	65	1	1	0	0
Pontevedra	184	146	38	0	0	182	144	2	2	0	0
MADRID (Comunidad de)	725	598	127	36	0	667	598	22	0	0	0
MURCIA (Región de)	0	0	0	0	0	0	0	0	0	0	0
NAVARRA (Comunidad Foral de)	142	90	52	0	0	142	90	0	0	0	0
PAÍS VASCO	70	0	70	44	0	16	0	10	0	0	0
Álava	0	0	0	0	0	0	0	0	0	0	0
Guipúzcoa	26	0	26	0	0	16	0	10	0	0	0
Vizcaya	44	0	44	44	0	0	0	0	0	0	0
RIOJA (La)	20	20	0	0	0	20	20	0	0	0	0
CEUTA	0	0	0	0	0	0	0	0	0	0	0
MELILLA	0	0	0	0	0	0	0	0	0	0	0

1. Alumnado matriculado por grado y sexo

	GRADO MEDIO			GRADO SUPERIOR		
	Total	Hombres	Mujeres	Total	Hombres	Mujeres
TOTAL	2.148	431	1.717	3.498	713	2.785
ANDALUCÍA	0	0	0	403	225	178
Cordoba	0	0	0	109	94	15
Jaén	0	0	0	122	41	81
Sevilla	0	0	0	172	90	82
ARAGÓN	165	20	145	104	1	103
Huesca	50	6	44	0	0	0
Zaragoza	115	14	101	104	1	103
ASTURIAS	0	0	0	93	14	79
CANARIAS	1.088	206	882	862	204	658
Las Palmas	660	128	532	524	132	392
Santa Cruz de Tenerife	428	78	350	338	72	266
CANTABRIA	66	8	58	90	8	82
CASTILLA Y LEÓN	303	71	232	581	65	516
Ávila	31	4	27	0	0	0
Burgos	34	11	23	48	17	31
Palencia	0	0	0	189	5	184
Salamanca	42	10	32	0	0	0
Segovia	34	5	29	0	0	0
Soria	38	10	28	0	0	0
Valladolid	78	23	55	255	36	219
Zamora	46	8	38	89	7	82
CASTILLA-LA MANCHA	188	45	143	273	22	251
Albacete	0	0	0	104	9	95
Ciudad Real	0	0	0	146	3	143
Cuenca	21	8	13	23	10	13
Guadalajara	49	7	42	0	0	0
Toledo	118	30	88	0	0	0
COMUNIDAD VALENCIANA	0	0	0	24	5	19
Valencia	0	0	0	24	5	19
EXTREMADURA	17	6	11	205	59	146
Badajoz	17	6	11	112	49	63
Cáceres	0	0	0	93	10	83
MADRID (Comunidad de)	321	75	246	763	108	655
RIOJA (La)	0	0	0	37	1	36
CEUTA	0	0	0	63	1	62

2. Alumnado matriculado por ciclo formativo y sexo

CICLOS FORMATIVOS	Total	Hombres	Mujeres
CICLOS FORMATIVOS DE GRADO MEDIO	2.148	431	1.717
Gestión Administrativa	1.560	319	1.241
Cuidados Auxiliares de Enfermería	467	75	392
Farmacia	121	37	84
CICLOS FORMATIVOS DE GRADO SUPERIOR	3.498	713	2.785
Administración y Finanzas	55	24	31
Comercio Internacional	5	1	4
Gestión Comercial y Marketing	1.033	418	615
Gestión del Transporte	109	94	15
Información y Comercialización Turísticas	122	41	81
Educación Infantil	2.174	135	2.039

3. Alumnado matriculado por grado y edad

EDAD Y SEXO	TOTAL	HOMBRES	MUJERES
GRADO MEDIO			
Total	2.148	431	1.717
De 18 y menos años	6	1	5
De 19 años	62	19	43
De 20 años	89	30	59
De 21 años	107	22	85
De 22 años	101	27	74
De 23 años	99	13	86
De 24 años	131	24	107
De 25 a 29 años	955	180	775
De 30 a 39 años	391	86	305
De 40 y más	207	29	178
GRADO SUPERIOR			
Total	3.498	713	2.785
De 19 y menos años	47	8	39
De 20 años	76	19	57
De 21 años	103	13	90
De 22 años	128	25	103
De 23 años	190	40	150
De 24 años	156	28	128
De 25 a 29 años	1.476	402	1.074
De 30 a 39 años	949	127	822
De 40 y más	373	51	322

1. Alumnado matriculado por tipo de programa. Todos los centros

	TOTAL	Iniciación Profesional		Prog. Jóvenes Desfavorecidos-Talleres Profesionales		Prog. Formación y Empleo		Prog. Educación Especial		No distribuido por programa	
		Total	Mujeres	Total	Mujeres	Total	Mujeres	Total	Mujeres	Total	Mujeres
		TOTAL	46.051	32.730	10.337	3.336	1.242	4.315	1.405	3.194	1.310
ANDALUCÍA	7.144	5.968	1.979	0	0	588	274	588	250	0	0
Almería	386	294	78	0	0	50	5	42	17	0	0
Cádiz	1.373	1.222	413	0	0	58	32	93	40	0	0
Córdoba	770	702	224	0	0	49	26	19	6	0	0
Granada	920	753	279	0	0	67	18	100	45	0	0
Huelva	404	335	91	0	0	58	38	11	4	0	0
Jaén	492	424	107	0	0	49	35	19	8	0	0
Málaga	1.146	919	334	0	0	78	57	149	63	0	0
Sevilla	1.653	1.319	453	0	0	179	63	155	67	0	0
ARAGÓN	1.692	1.251	374	0	0	304	86	137	64	0	0
Huesca	245	166	34	0	0	66	4	13	6	0	0
Teruel	196	180	51	0	0	9	3	7	3	0	0
Zaragoza	1.251	905	289	0	0	229	79	117	55	0	0
ASTURIAS (Principado de)	527	489	123	0	0	0	0	38	17	0	0
BALEARS (Illes)	842	796	222	0	0	38	25	8	3	0	0
CANARIAS	2.095	1.917	523	0	0	0	0	178	64	0	0
Las Palmas	1.085	1.002	284	0	0	0	0	83	33	0	0
Santa Cruz de Tenerife	1.010	915	239	0	0	0	0	95	31	0	0
CANTABRIA	477	442	123	0	0	0	0	35	22	0	0
CASTILLA Y LEÓN	4.121	2.265	675	730	259	656	190	470	192	0	0
Ávila	270	213	58	12	9	12	5	33	13	0	0
Burgos	532	391	105	43	4	35	0	63	23	0	0
León	842	380	122	174	69	208	49	80	39	0	0
Palencia	346	163	50	26	13	66	32	91	25	0	0
Salamanca	607	353	109	103	26	132	36	19	6	0	0
Segovia	202	90	16	38	34	67	21	7	1	0	0
Soria	88	67	29	11	11	0	0	10	3	0	0
Valladolid	878	505	158	190	49	35	12	148	74	0	0
Zamora	356	103	28	133	44	101	35	19	8	0	0
CASTILLA-LA MANCHA	2.098	1.403	491	265	108	274	87	156	65	0	0
Albacete	437	214	90	56	7	89	25	78	27	0	0
Ciudad Real	675	436	148	85	36	126	47	28	15	0	0
Cuenca	163	129	48	21	10	7	3	6	3	0	0
Guadalajara	238	193	54	30	1	15	0	0	0	0	0
Toledo	585	431	151	73	54	37	12	44	20	0	0
CATALUÑA	5.201	4.003	1.321	0	0	1.198	394	0	0	0	0
Barcelona	4.130	3.265	1.077	0	0	865	285	0	0	0	0
Girona	222	145	48	0	0	77	25	0	0	0	0
Lleida	229	159	52	0	0	70	23	0	0	0	0
Tarragona	620	434	144	0	0	186	61	0	0	0	0
COMUNIDAD VALENCIANA	3.028	2.777	1.101	0	0	3	2	248	115	0	0
Alicante	1.115	1.030	379	0	0	0	0	85	41	0	0
Castellón	317	304	146	0	0	3	2	10	9	0	0
Valencia	1.596	1.443	576	0	0	0	0	153	65	0	0
EXTREMADURA	1.836	973	275	732	312	0	0	131	49	0	0
Badajoz	990	562	168	339	133	0	0	89	27	0	0
Cáceres	846	411	107	393	179	0	0	42	22	0	0
GALICIA	2.632	0	0	0	0	0	0	156	61	2.476	770
A Coruña	1.059	0	0	0	0	0	0	83	36	976	262
Lugo	350	0	0	0	0	0	0	31	13	319	112
Ourense	225	0	0	0	0	0	0	0	0	225	101
Pontevedra	998	0	0	0	0	0	0	42	12	956	295
MADRID (Comunidad de)	5.897	3.586	1.147	1.233	401	520	157	558	200	0	0
MURCIA (Región de)	2.465	1.555	538	176	58	558	133	176	83	0	0
NAVARRA (Comunidad Foral de)	858	728	158	0	0	0	0	130	51	0	0
PAÍS VASCO	4.107	3.965	1.075	0	0	0	0	142	62	0	0
Álava	461	461	116	0	0	0	0	0	0	0	0
Guipúzcoa	1.014	972	238	0	0	0	0	42	0	0	0
Vizcaya	2.632	2.532	721	0	0	0	0	100	62	0	0
RIOJA (La)	350	281	93	13	0	45	0	11	5	0	0
CEUTA	439	180	68	187	104	45	15	27	6	0	0
MELILLA	242	151	51	0	0	86	42	5	1	0	0

2. Alumnado matriculado por tipo de programa. Centros públicos

	TOTAL	Iniciación Profesional		Prog. Jóvenes Desfavorecidos-Talleres Profesionales		Prog. Formación y Empleo		Prog. Educación Especial		No distribuido por programa	
		Total	Mujeres	Total	Mujeres	Total	Mujeres	Total	Mujeres	Total	Mujeres
		TOTAL	31.560	22.915	6.880	1.170	402	3.873	1.217	1.553	640
ANDALUCÍA	5.064	4.524	1.427	0	0	245	140	295	123	0	0
Almería	335	287	71	0	0	21	4	27	11	0	0
Cádiz	1.093	996	351	0	0	40	21	57	24	0	0
Córdoba	553	527	156	0	0	16	9	10	3	0	0
Granada	555	501	196	0	0	16	9	38	17	0	0
Huelva	263	219	42	0	0	33	24	11	4	0	0
Jaén	387	345	92	0	0	32	21	10	4	0	0
Málaga	809	700	251	0	0	24	22	85	36	0	0
Sevilla	1.069	949	268	0	0	63	30	57	24	0	0
ARAGÓN	1.120	790	222	0	0	268	60	62	31	0	0
Huesca	207	128	34	0	0	66	4	13	6	0	0
Teruel	181	165	44	0	0	9	3	7	3	0	0
Zaragoza	732	497	144	0	0	193	53	42	22	0	0
ASTURIAS (Principado de)	463	425	118	0	0	0	0	38	17	0	0
BALEARS (Illes)	758	750	201	0	0	0	0	8	3	0	0
CANARIAS	2.057	1.879	510	0	0	0	0	178	64	0	0
Las Palmas	1.070	987	277	0	0	0	0	83	33	0	0
Santa Cruz de Tenerife	987	892	233	0	0	0	0	95	31	0	0
CANTABRIA	322	296	85	0	0	0	0	26	14	0	0
CASTILLA Y LEÓN	2.151	1.377	395	13	7	634	189	127	58	0	0
Ávila	183	163	58	0	0	12	5	8	1	0	0
Burgos	262	209	58	0	0	35	0	18	9	0	0
León	519	296	99	0	0	208	49	15	6	0	0
Palencia	206	127	39	13	7	66	32	0	0	0	0
Salamanca	253	121	23	0	0	132	36	0	0	0	0
Segovia	164	90	16	0	0	67	21	7	1	0	0
Soria	77	67	29	0	0	0	0	10	3	0	0
Valladolid	285	201	45	0	0	24	11	60	34	0	0
Zamora	202	103	28	0	0	90	35	9	4	0	0
CASTILLA-LA MANCHA	1.547	1.169	414	0	0	274	87	104	42	0	0
Albacete	381	214	90	0	0	89	25	78	27	0	0
Ciudad Real	446	320	113	0	0	126	47	0	0	0	0
Cuenca	109	96	34	0	0	7	3	6	3	0	0
Guadalajara	198	183	48	0	0	15	0	0	0	0	0
Toledo	413	356	129	0	0	37	12	20	12	0	0
CATALUÑA	3.190	1.992	658	0	0	1.198	394	0	0	0	0
Barcelona	2.447	1.582	522	0	0	865	285	0	0	0	0
Girona	209	132	44	0	0	77	25	0	0	0	0
Lleida	143	73	24	0	0	70	23	0	0	0	0
Tarragona	391	205	68	0	0	186	61	0	0	0	0
COMUNIDAD VALENCIANA	1.718	1.612	576	0	0	0	0	106	40	0	0
Alicante	684	656	229	0	0	0	0	28	11	0	0
Castellón	143	143	54	0	0	0	0	0	0	0	0
Valencia	891	813	293	0	0	0	0	78	29	0	0
EXTREMADURA	1.406	911	235	419	140	0	0	76	31	0	0
Badajoz	749	500	128	209	71	0	0	40	11	0	0
Cáceres	657	411	107	210	69	0	0	36	20	0	0
GALICIA	2.197	0	0	0	0	0	0	148	58	2.049	592
A Coruña	928	0	0	0	0	0	0	75	33	853	216
Lugo	350	0	0	0	0	0	0	31	13	319	112
Ourense	149	0	0	0	0	0	0	0	0	149	48
Pontevedra	770	0	0	0	0	0	0	42	12	728	216
MADRID (Comunidad de)	4.058	2.552	784	738	255	520	157	248	104	0	0
MURCIA (Región de)	1.946	1.346	456	0	0	558	133	42	17	0	0
NAVARRA (Comunidad Foral de)	556	493	73	0	0	0	0	63	30	0	0
PAÍS VASCO	2.298	2.298	576	0	0	0	0	0	0	0	0
Álava	219	219	29	0	0	0	0	0	0	0	0
Guipúzcoa	674	674	135	0	0	0	0	0	0	0	0
Vizcaya	1.405	1.405	412	0	0	0	0	0	0	0	0
RIOJA (La)	226	170	31	0	0	45	0	11	5	0	0
CEUTA	241	180	68	0	0	45	15	16	2	0	0
MELILLA	242	151	51	0	0	86	42	5	1	0	0

3. Alumnado matriculado por tipo de programa. Centros privados

	TOTAL	Iniciación Profesional		Prog. Jóvenes Desfavorecidos- Talleres Profesionales		Prog. Formación y Empleo		Prog. Educación Especial		No distribuido por programa	
		Total	Mujeres	Total	Mujeres	Total	Mujeres	Total	Mujeres	Total	Mujeres
		TOTAL	14.491	9.815	3.457	2.166	840	442	188	1.641	670
ANDALUCÍA	2.080	1.444	552	0	0	343	134	293	127	0	0
Almería	51	7	7	0	0	29	1	15	6	0	0
Cádiz	280	226	62	0	0	18	11	36	16	0	0
Córdoba	217	175	68	0	0	33	17	9	3	0	0
Granada	365	252	83	0	0	51	9	62	28	0	0
Huelva	141	116	49	0	0	25	14	0	0	0	0
Jaén	105	79	15	0	0	17	14	9	4	0	0
Málaga	337	219	83	0	0	54	35	64	27	0	0
Sevilla	584	370	185	0	0	116	33	98	43	0	0
ARAGÓN	572	461	152	0	0	36	26	75	33	0	0
Huesca	38	38	0	0	0	0	0	0	0	0	0
Teruel	15	15	7	0	0	0	0	0	0	0	0
Zaragoza	519	408	145	0	0	36	26	75	33	0	0
ASTURIAS (Principado de)	64	64	5	0	0	0	0	0	0	0	0
BALEARS (Illes)	84	46	21	0	0	38	25	0	0	0	0
CANARIAS	38	38	13	0	0	0	0	0	0	0	0
Las Palmas	15	15	7	0	0	0	0	0	0	0	0
Santa Cruz de Tenerife	23	23	6	0	0	0	0	0	0	0	0
CANTABRIA	155	146	38	0	0	0	0	9	8	0	0
CASTILLA Y LEÓN	1.970	888	280	717	252	22	1	343	134	0	0
Ávila	87	50	0	12	9	0	0	25	12	0	0
Burgos	270	182	47	43	4	0	0	45	14	0	0
León	323	84	23	174	69	0	0	65	33	0	0
Palencia	140	36	11	13	6	0	0	91	25	0	0
Salamanca	354	232	86	103	26	0	0	19	6	0	0
Segovia	38	0	0	38	34	0	0	0	0	0	0
Soria	11	0	0	11	11	0	0	0	0	0	0
Valladolid	593	304	113	190	49	11	1	88	40	0	0
Zamora	154	0	0	133	44	11	0	10	4	0	0
CASTILLA-LA MANCHA	551	234	77	265	108	0	0	52	23	0	0
Albacete	56	0	0	56	7	0	0	0	0	0	0
Ciudad Real	229	116	35	85	36	0	0	28	15	0	0
Cuenca	54	33	14	21	10	0	0	0	0	0	0
Guadalajara	40	10	6	30	1	0	0	0	0	0	0
Toledo	172	75	22	73	54	0	0	24	8	0	0
CATALUÑA	2.011	2.011	663	0	0	0	0	0	0	0	0
Barcelona	1.683	1.683	555	0	0	0	0	0	0	0	0
Girona	13	13	4	0	0	0	0	0	0	0	0
Lleida	86	86	28	0	0	0	0	0	0	0	0
Tarragona	229	229	76	0	0	0	0	0	0	0	0
COMUNIDAD VALENCIANA	1.310	1.165	525	0	0	3	2	142	75	0	0
Alicante	431	374	150	0	0	0	0	57	30	0	0
Castellón	174	161	92	0	0	3	2	10	9	0	0
Valencia	705	630	283	0	0	0	0	75	36	0	0
EXTREMADURA	430	62	40	313	172	0	0	55	18	0	0
Badajoz	241	62	40	130	62	0	0	49	16	0	0
Cáceres	189	0	0	183	110	0	0	6	2	0	0
GALICIA	435	0	0	0	0	0	0	8	3	427	178
A Coruña	131	0	0	0	0	0	0	8	3	123	46
Lugo	0	0	0	0	0	0	0	0	0	0	0
Ourense	76	0	0	0	0	0	0	0	0	76	53
Pontevedra	228	0	0	0	0	0	0	0	0	228	79
MADRID (Comunidad de)	1.839	1.034	363	495	146	0	0	310	96	0	0
MURCIA (Región de)	519	209	82	176	58	0	0	134	66	0	0
NAVARRA (Comunidad Foral de)	302	235	85	0	0	0	0	67	21	0	0
PAÍS VASCO	1.809	1.667	499	0	0	0	0	142	62	0	0
Álava	242	242	87	0	0	0	0	0	0	0	0
Guipúzcoa	340	298	103	0	0	0	0	42	0	0	0
Vizcaya	1.227	1.127	309	0	0	0	0	100	62	0	0
RIOJA (La)	124	111	62	13	0	0	0	0	0	0	0
CEUTA	198	0	0	187	104	0	0	11	4	0	0
MELILLA	0	0	0	0	0	0	0	0	0	0	0

4. Alumnado matriculado por familia profesional, modalidad de programa y lugar de impartición

(Continúa)

	TOTAL	Iniciación Profesional	PGS Jóvenes Desfavorecidos- Talleres Profesionales	Prog. Formación y Empleo	Prog. Educación Especial	No distribuido por programa
AMBOS SEXOS						
TOTAL	13.321	32.734	3.336	4.315	3.194	2.476
Actividades Agrarias	1.197	946	136	509	487	65
Actividades Marítimo-pesqueras	13	52	0	0	0	13
Administración	1.009	4.146	168	202	328	311
Artes Gráficas	270	168	63	26	154	27
Comercio y Marketing	512	1.320	237	111	43	121
Comunic. Imagen y sonido	13	130	10	0	0	3
Edificación y Obra Civil	678	846	260	239	103	76
Electricidad y Electrónica	1.082	4.460	422	207	153	300
Fabricación Mecánica	861	2.431	224	359	24	254
Hostelería y Turismo	1.340	1.804	491	415	258	176
Imagen Personal	712	1.906	347	122	36	207
Industrias Alimentarias	140	122	29	72	22	17
Informática	0	79	0	0	0	0
Madera y Mueble	731	1.045	215	198	131	187
Mantenimiento y Servicios a la producción	992	1.536	149	264	171	408
Mantenimiento de Vehículos Autopropulsados	576	3.357	163	165	3	245
Química	0	30	0	0	0	0
Sanidad	104	416	45	50	9	0
Servicios Socioculturales y a la Comunidad	426	733	266	95	34	31
Textil, Confección y Piel	263	241	60	30	139	34
Vidrio y Cerámica	1	80	0	0	0	1
Artesanías	164	89	51	50	63	0
No distribuido por Familia	2.237	6.797	0	1.201	1.036	0
HOMBRES						
TOTAL	8.594	22.395	2.094	2.910	1.884	1.706
Actividades Agrarias	822	794	97	360	308	57
Actividades Marítimo-pesqueras	13	50	0	0	0	13
Administración	429	1.683	69	61	155	144
Artes Gráficas	183	110	48	19	93	23
Comercio y Marketing	142	362	63	19	22	38
Comunic. Imagen y sonido	8	69	5	0	0	3
Edificación y Obra Civil	627	816	242	231	84	70
Electricidad y Electrónica	1.002	4.279	396	174	136	296
Fabricación Mecánica	835	2.381	218	343	24	250
Hostelería y Turismo	633	1.008	259	170	120	84
Imagen Personal	19	89	8	4	1	6
Industrias Alimentarias	81	78	15	46	9	11
Informática	0	69	0	0	0	0
Madera y Mueble	695	992	208	190	112	185
Mantenimiento y Servicios a la producción	887	1.462	143	236	108	400
Mantenimiento de Vehículos Autopropulsados	436	3.294	163	157	3	113
Química	0	28	0	0	0	0
Sanidad	61	161	34	24	3	0
Servicios Socioculturales y a la Comunidad	107	120	64	21	14	8
Textil, Confección y Piel	109	58	29	16	59	5
Vidrio y Cerámica	0	60	0	0	0	0
Artesanías	95	57	33	34	28	0
No distribuido por Familia	1.410	4.375	0	805	605	0

4. Alumnado matriculado por familia profesional, modalidad de programa y lugar de impartición

(Conclusión)

	TOTAL	Iniciación Profesional	PGS Jóvenes Desfavorecidos- Talleres Profesionales	Prog. Formación y Empleo	Prog. Educación Especial	No distribuido por programa
MUJERES						
TOTAL	4.727	10.339	1.242	1.405	1.310	770
Actividades Agrarias	375	152	39	149	179	8
Actividades Marítimo-pesqueras	0	2	0	0	0	0
Administración	580	2.463	99	141	173	167
Artes Gráficas	87	58	15	7	61	4
Comercio y Marketing	370	958	174	92	21	83
Comunic. Imagen y sonido	5	61	5	0	0	0
Edificación y Obra Civil	51	30	18	8	19	6
Electricidad y Electrónica	80	181	26	33	17	4
Fabricación Mecánica	26	50	6	16	0	4
Hostelería y Turismo	707	796	232	245	138	92
Imagen Personal	693	1.817	339	118	35	201
Industrias Alimentarias	59	44	14	26	13	6
Informática	0	10	0	0	0	0
Madera y Mueble	36	53	7	8	19	2
Mantenimiento y Servicios a la producción	105	74	6	28	63	8
Mantenimiento de Vehículos Autopropulsados	140	63	0	8	0	132
Química	0	2	0	0	0	0
Sanidad	43	255	11	26	6	0
Servicios Socioculturales y a la Comunidad	319	613	202	74	20	23
Textil, Confección y Piel	154	183	31	14	80	29
Vidrio y Cerámica	1	20	0	0	0	1
Artesanías	69	32	18	16	35	0
No distribuido por Familia	827	2.422	0	396	431	0

5. Alumnado matriculado por edad, sexo, modalidad de programa y lugar de impartición

	TOTAL	Iniciación Profesional	PGS Jóvenes Desfavorecidos-Talleres Profesionales	Prog. Formación y Empleo	Prog. Educación Especial	No distribuido por programa
AMBOS SEXOS						
TOTAL	46.051	32.730	3.336	4.315	3.194	2.476
16 años	19.530	15.026	1.400	1.299	413	1.392
17 años	11.020	7.915	1.052	828	435	790
18 años	4.130	2.531	472	486	465	176
19 años	1.672	687	225	265	430	65
20 y más años	1.869	780	187	236	613	53
No consta edad	7.830	5.791	0	1.201	838	0
HOMBRES						
TOTAL	30.987	22.393	2.094	2.910	1.884	1.706
16 años	14.117	10.878	941	986	282	1.030
17 años	7.285	5.290	678	532	268	517
18 años	2.557	1.598	266	314	277	102
19 años	946	401	123	145	243	34
20 y más años	1.039	460	86	128	342	23
No consta edad	5.043	3.766	0	805	472	0
MUJERES						
TOTAL	15.064	10.337	1.242	1.405	1.310	770
16 años	5.413	4.148	459	313	131	362
17 años	3.735	2.625	374	296	167	273
18 años	1.573	933	206	172	188	74
19 años	726	286	102	120	187	31
20 y más años	830	320	101	108	271	30
No consta edad	2.787	2.025	0	396	366	0

IV.1.11. ALUMNADO CON NECESIDADES EDUCATIVAS ESPECIALES:
EDUCACIÓN ESPECIAL E INTEGRACIÓN

1. Alumnado matriculado en E. Especial Específica por tipo de centro

	TOTAL			CENTROS ESPECÍFICOS			UNID. DE E. ESPECIAL EN CENTROS ORDINARIOS		
	Total	Centros Públicos	Centros Privados	Total	Centros Públicos	Centros Privados	Total	Centros Públicos	Centros Privados
TOTAL	28.145	14.611	13.534	24.598	11.636	12.962	3.547	2.975	572
ANDALUCÍA	4.697	2.117	2.580	3.482	1.034	2.448	1.215	1.083	132
Almería	430	383	47	202	155	47	228	228	0
Cádiz	752	373	379	680	307	373	72	66	6
Córdoba	422	117	305	326	42	284	96	75	21
Granada	888	281	607	694	106	588	194	175	19
Huelva	146	78	68	120	52	68	26	26	0
Jaén	253	144	109	137	28	109	116	116	0
Málaga	694	380	314	377	149	228	317	231	86
Sevilla	1.112	361	751	946	195	751	166	166	0
ARAGÓN	773	358	415	740	325	415	33	33	0
Huesca	74	47	27	63	36	27	11	11	0
Teruel	87	87	0	87	87	0	0	0	0
Zaragoza	612	224	388	590	202	388	22	22	0
ASTURIAS (Principado de)	490	275	215	470	259	211	20	16	4
BALEARS (Illes)	488	104	384	386	26	360	102	78	24
CANARIAS	1.320	911	409	930	526	404	390	385	5
Las Palmas	707	477	230	545	315	230	162	162	0
Santa Cruz de Tenerife	613	434	179	385	211	174	228	223	5
CANTABRIA	271	101	170	252	82	170	19	19	0
CASTILLA Y LEÓN	1.159	701	458	1.068	610	458	91	91	0
Ávila	85	35	50	50	0	50	35	35	0
Burgos	136	80	56	131	75	56	5	5	0
León	207	176	31	207	176	31	0	0	0
Palencia	67	51	16	65	49	16	2	2	0
Salamanca	202	99	103	187	84	103	15	15	0
Segovia	61	61	0	61	61	0	0	0	0
Soria	35	35	0	35	35	0	0	0	0
Valladolid	278	76	202	256	54	202	22	22	0
Zamora	88	88	0	76	76	0	12	12	0
CASTILLA-LA MANCHA	1.056	636	420	1.025	605	420	31	31	0
Albacete	249	199	50	244	194	50	5	5	0
Ciudad Real	391	207	184	367	183	184	24	24	0
Cuenca	41	28	13	39	26	13	2	2	0
Guadalajara	63	63	0	63	63	0	0	0	0
Toledo	312	139	173	312	139	173	0	0	0
CATALUÑA	6.716	2.904	3.812	6.410	2.598	3.812	306	306	0
Barcelona	5.076	1.900	3.176	4.842	1.666	3.176	234	234	0
Girona	619	477	142	607	465	142	12	12	0
Lleida	318	201	117	310	193	117	8	8	0
Tarragona	703	326	377	651	274	377	52	52	0
COMUNIDAD VALENCIANA	2.935	2.128	807	2.460	1.865	595	475	263	212
Alicante	952	714	238	644	520	124	308	194	114
Castellón	302	240	62	287	239	48	15	1	14
Valencia	1.681	1.174	507	1.529	1.106	423	152	68	84
EXTREMADURA	603	274	329	603	274	329	0	0	0
Badajoz	526	197	329	526	197	329	0	0	0
Cáceres	77	77	0	77	77	0	0	0	0
GALICIA	1.149	644	505	1.149	644	505	0	0	0
A Coruña	560	344	216	560	344	216	0	0	0
Lugo	74	74	0	74	74	0	0	0	0
Ourense	80	80	0	80	80	0	0	0	0
Pontevedra	435	146	289	435	146	289	0	0	0
MADRID (Comunidad de)	4.074	1.960	2.114	3.947	1.863	2.084	127	97	30
MURCIA (Región de)	873	696	177	757	587	170	116	109	7
NAVARRA (Comunidad Foral de)	338	164	174	209	89	120	129	75	54
PAÍS VASCO	945	414	531	462	35	427	483	379	104
Álava	185	147	38	41	35	6	144	112	32
Guipúzcoa	273	89	184	159	0	159	114	89	25
Vizcaya	487	178	309	262	0	262	225	178	47
RIOJA (La)	128	94	34	118	84	34	10	10	0
CEUTA	93	93	0	93	93	0	0	0	0
MELILLA	37	37	0	37	37	0	0	0	0

IV.1.11. ALUMNADO CON NECESIDADES EDUCATIVAS ESPECIALES:
EDUCACIÓN ESPECIAL E INTEGRACIÓN

2. Alumnado matriculado en E. Especial Específica por tipo de enseñanza. Todos los centros

	TOTAL		Educación Infantil		Educación Básica		Educación Secundaria		F.P. Aprendizaje de Tareas		Transición a la Vida Adulta		No distribuido por enseñanza	
	Total	Mujeres	Total	Mujeres	Total	Mujeres	Total	Mujeres	Total	Mujeres	Total	Mujeres	Total	Mujeres
TOTAL	28.145	10.860	1.449	579	8.185	3.293	814	312	449	175	3.821	1.471	13.427	5.030
ANDALUCÍA	4.697	1.786	4.697	1.786
Almería	430	164	430	164
Cádiz	752	286	752	286
Córdoba	422	159	422	159
Granada	888	338	888	338
Huelva	146	55	146	55
Jaén	253	95	253	95
Málaga	694	266	694	266
Sevilla	1.112	423	1.112	423
ARAGÓN	773	299	88	37	582	216	0	0	0	0	103	46	0	0
Huesca	74	25	8	4	59	19	0	0	0	0	7	2	0	0
Teruel	87	27	4	1	68	19	0	0	0	0	15	7	0	0
Zaragoza	612	247	76	32	455	178	0	0	0	0	81	37	0	0
ASTURIAS (Principado de)	490	181	49	12	262	109	0	0	0	0	179	60	0	0
BALEARS (Illes)	488	171	56	23	321	111	0	0	0	0	111	37	0	0
CANARIAS	1.320	521	158	70	298	121	0	0	72	24	402	142	390	164
Las Palmas	707	271	101	44	186	74	0	0	48	14	210	79	162	60
Santa Cruz de Tenerife	613	250	57	26	112	47	0	0	24	10	192	63	228	104
CANTABRIA	271	99	14	5	167	64	0	0	0	0	90	30	0	0
CASTILLA Y LEÓN	1.159	457	138	52	663	273	0	0	0	0	358	132	0	0
Ávila	85	36	9	3	50	25	0	0	0	0	26	8	0	0
Burgos	136	66	10	6	84	41	0	0	0	0	42	19	0	0
León	207	85	47	14	94	41	0	0	0	0	66	30	0	0
Palencia	67	21	7	2	32	12	0	0	0	0	28	7	0	0
Salamanca	202	84	21	11	109	48	0	0	0	0	72	25	0	0
Segovia	61	18	11	4	38	14	0	0	0	0	12	0	0	0
Soria	35	15	2	2	26	11	0	0	0	0	7	2	0	0
Valladolid	278	96	28	8	164	57	0	0	0	0	86	31	0	0
Zamora	88	36	3	2	66	24	0	0	0	0	19	10	0	0
CASTILLA-LA MANCHA	1.056	422	81	34	745	298	0	0	0	0	230	90	0	0
Albacete	249	100	11	4	201	80	0	0	0	0	37	16	0	0
Ciudad Real	391	165	35	16	267	112	0	0	0	0	89	37	0	0
Cuenca	41	16	3	0	29	13	0	0	0	0	9	3	0	0
Guadalajara	63	22	11	5	41	14	0	0	0	0	11	3	0	0
Toledo	312	119	21	9	207	79	0	0	0	0	84	31	0	0
CATALUÑA	6.716	2.463	6.716	2.463
Barcelona	5.076	1.846	5.076	1.846
Girona	619	239	619	239
Lleida	318	119	318	119
Tarragona	703	259	703	259
COMUNIDAD VALENCIANA	2.935	1.173	284	111	894	399	628	243	0	0	654	245	475	175
Alicante	952	350	72	31	188	71	181	73	0	0	203	73	308	102
Castellón	302	107	41	17	104	30	73	27	0	0	69	27	15	6
Valencia	1.681	716	171	63	602	298	374	143	0	0	382	145	152	67
EXTREMADURA	603	229	28	10	356	136	0	0	0	0	219	83	0	0
Badajoz	526	198	18	6	314	119	0	0	0	0	194	73	0	0
Cáceres	77	31	10	4	42	17	0	0	0	0	25	10	0	0
GALICIA	1.149	442	1.149	442
A Coruña	560	218	560	218
Lugo	74	29	74	29
Ourense	80	20	80	20
Pontevedra	435	175	435	175
MADRID (Comunidad de)	4.074	1.662	343	141	2.575	1.036	0	0	0	0	1.156	485	0	0
MURCIA (Región de)	873	368	100	42	554	238	0	0	0	0	219	88	0	0
NAVARRA (Comunidad Foral de)	338	122	20	9	284	101	0	0	0	0	34	12	0	0
PAÍS VASCO	945	366	65	25	317	121	186	69	377	151	0	0	0	0
Álava	185	70	10	3	30	15	65	19	80	33	0	0	0	0
Guipúzcoa	273	114	37	16	34	13	63	25	139	60	0	0	0	0
Vizcaya	487	182	18	6	253	93	58	25	158	58	0	0	0	0
RIOJA (La)	128	48	12	5	66	28	0	0	0	0	50	15	0	0
CEUTA	93	38	10	3	74	31	0	0	0	0	9	4	0	0
MELILLA	37	13	3	0	27	11	0	0	0	0	7	2	0	0

IV.1.11. ALUMNADO CON NECESIDADES EDUCATIVAS ESPECIALES:
EDUCACIÓN ESPECIAL E INTEGRACIÓN

3. Alumnado matriculado en E. Especial Específica por tipo de enseñanza. Centros públicos

	TOTAL		Educación Infantil		Educación Básica		Educación Secundaria		F.P. Aprendizaje de Tareas		Transición a la Vida Adulta		No distribuido por enseñanza	
	Total	Mujeres	Total	Mujeres	Total	Mujeres	Total	Mujeres	Total	Mujeres	Total	Mujeres	Total	Mujeres
TOTAL	14.611	5.698	847	329	4.318	1.793	608	226	240	101	2.285	876	6.313	2.373
ANDALUCÍA	2.117	805	2.117	805
Almería	383	145	383	145
Cádiz	373	142	373	142
Córdoba	117	43	117	43
Granada	281	108	281	108
Huelva	78	30	78	30
Jaén	144	54	144	54
Málaga	380	146	380	146
Sevilla	361	137	361	137
ARAGÓN	358	126	24	7	283	100	0	0	0	0	51	19	0	0
Huesca	47	12	0	0	40	10	0	0	0	0	7	2	0	0
Teruel	87	27	4	1	68	19	0	0	0	0	15	7	0	0
Zaragoza	224	87	20	6	175	71	0	0	0	0	29	10	0	0
ASTURIAS (Principado de)	275	104	30	5	146	61	0	0	0	0	99	38	0	0
BALEARS (Illes)	104	39	20	7	76	29	0	0	0	0	8	3	0	0
CANARIAS	911	346	75	29	164	66	0	0	0	0	287	90	385	161
Las Palmas	477	177	61	22	96	39	0	0	0	0	158	56	162	60
Santa Cruz de Tenerife	434	169	14	7	68	27	0	0	0	0	129	34	223	101
CANTABRIA	101	37	3	1	65	22	0	0	0	0	33	14	0	0
CASTILLA Y LEÓN	701	276	103	38	420	173	0	0	0	0	178	65	0	0
Ávila	35	17	9	3	20	11	0	0	0	0	6	3	0	0
Burgos	80	41	7	6	60	27	0	0	0	0	13	8	0	0
León	176	68	41	12	78	33	0	0	0	0	57	23	0	0
Palencia	51	16	6	1	31	11	0	0	0	0	14	4	0	0
Salamanca	99	38	12	7	49	21	0	0	0	0	38	10	0	0
Segovia	61	18	11	4	38	14	0	0	0	0	12	0	0	0
Soria	35	15	2	2	26	11	0	0	0	0	7	2	0	0
Valladolid	76	27	12	1	52	21	0	0	0	0	12	5	0	0
Zamora	88	36	3	2	66	24	0	0	0	0	19	10	0	0
CASTILLA-LA MANCHA	636	255	43	18	438	178	0	0	0	0	155	59	0	0
Albacete	199	81	10	4	152	61	0	0	0	0	37	16	0	0
Ciudad Real	207	87	15	9	141	60	0	0	0	0	51	18	0	0
Cuenca	28	13	2	0	19	10	0	0	0	0	7	3	0	0
Guadalajara	63	22	11	5	41	14	0	0	0	0	11	3	0	0
Toledo	139	52	5	0	85	33	0	0	0	0	49	19	0	0
CATALUÑA	2.904	1.082	2.904	1.082
Barcelona	1.900	708	1.900	708
Girona	477	187	477	187
Lleida	201	73	201	73
Tarragona	326	114	326	114
COMUNIDAD VALENCIANA	2.128	867	211	83	607	291	510	194	0	0	537	205	263	94
Alicante	714	272	70	31	143	60	160	65	0	0	147	55	194	61
Castellón	240	82	30	13	70	15	73	27	0	0	66	26	1	1
Valencia	1.174	513	111	39	394	216	277	102	0	0	324	124	68	32
EXTREMADURA	274	106	16	6	143	58	0	0	0	0	115	42	0	0
Badajoz	197	75	6	2	101	41	0	0	0	0	90	32	0	0
Cáceres	77	31	10	4	42	17	0	0	0	0	25	10	0	0
GALICIA	644	231	644	231
A Coruña	344	115	344	115
Lugo	74	29	74	29
Ourense	80	20	80	20
Pontevedra	146	67	146	67
MADRID (Comunidad de)	1.960	823	188	86	1.201	489	0	0	0	0	571	248	0	0
MURCIA (Región de)	696	284	80	29	435	187	0	0	0	0	181	68	0	0
NAVARRA (Comunidad Foral de)	164	67	13	6	133	53	0	0	0	0	18	8	0	0
PAÍS VASCO	414	161	18	6	58	22	98	32	240	101	0	0	0	0
Álava	147	53	10	3	24	9	50	10	63	31	0	0	0	0
Guipúzcoa	89	40	0	0	0	0	0	0	89	40	0	0	0	0
Vizcaya	178	68	8	3	34	13	48	22	88	30	0	0	0	0
RIOJA (La)	94	38	10	5	48	22	0	0	0	0	36	11	0	0
CEUTA	93	38	10	3	74	31	0	0	0	0	9	4	0	0
MELILLA	37	13	3	0	27	11	0	0	0	0	7	2	0	0

IV.1.11. ALUMNADO CON NECESIDADES EDUCATIVAS ESPECIALES:
EDUCACIÓN ESPECIAL E INTEGRACIÓN

4. Alumnado matriculado en E. Especial Específica por tipo de enseñanza. Centros privados

	TOTAL		Educación Infantil		Educación Básica		Educación Secundaria		F.P. Aprendizaje de Tareas		Transición a la Vida Adulta		No distribuido por enseñanza	
	Total	Mujeres	Total	Mujeres	Total	Mujeres	Total	Mujeres	Total	Mujeres	Total	Mujeres	Total	Mujeres
TOTAL	13.534	5.162	602	250	3.867	1.500	206	86	209	74	1.536	595	7.114	2.657
ANDALUCÍA	2.580	981	2.580	981
Almería	47	19	47	19
Cádiz	379	144	379	144
Córdoba	305	116	305	116
Granada	607	230	607	230
Huelva	68	25	68	25
Jaén	109	41	109	41
Málaga	314	120	314	120
Sevilla	751	286	751	286
ARAGÓN	415	173	64	30	299	116	0	0	0	0	52	27	0	0
Huesca	27	13	8	4	19	9	0	0	0	0	0	0	0	0
Teruel	0	0	0	0	0	0	0	0	0	0	0	0	0	0
Zaragoza	388	160	56	26	280	107	0	0	0	0	52	27	0	0
ASTURIAS (Principado de)	215	77	19	7	116	48	0	0	0	0	80	22	0	0
BALEARS (Illes)	384	132	36	16	245	82	0	0	0	0	103	34	0	0
CANARIAS	409	175	83	41	134	55	0	0	72	24	115	52	5	3
Las Palmas	230	94	40	22	90	35	0	0	48	14	52	23	0	0
Santa Cruz de Tenerife	179	81	43	19	44	20	0	0	24	10	63	29	5	3
CANTABRIA	170	62	11	4	102	42	0	0	0	0	57	16	0	0
CASTILLA Y LEÓN	458	181	35	14	243	100	0	0	0	0	180	67	0	0
Ávila	50	19	0	0	30	14	0	0	0	0	20	5	0	0
Burgos	56	25	3	0	24	14	0	0	0	0	29	11	0	0
León	31	17	6	2	16	8	0	0	0	0	9	7	0	0
Palencia	16	5	1	1	1	1	0	0	0	0	14	3	0	0
Salamanca	103	46	9	4	60	27	0	0	0	0	34	15	0	0
Segovia	0	0	0	0	0	0	0	0	0	0	0	0	0	0
Soria	0	0	0	0	0	0	0	0	0	0	0	0	0	0
Valladolid	202	69	16	7	112	36	0	0	0	0	74	26	0	0
Zamora	0	0	0	0	0	0	0	0	0	0	0	0	0	0
CASTILLA-LA MANCHA	420	167	38	16	307	120	0	0	0	0	75	31	0	0
Albacete	50	19	1	0	49	19	0	0	0	0	0	0	0	0
Ciudad Real	184	78	20	7	126	52	0	0	0	0	38	19	0	0
Cuenca	13	3	1	0	10	3	0	0	0	0	2	0	0	0
Guadalajara	0	0	0	0	0	0	0	0	0	0	0	0	0	0
Toledo	173	67	16	9	122	46	0	0	0	0	35	12	0	0
CATALUÑA	3.812	1.381	3.812	1.381
Barcelona	3.176	1.138	3.176	1.138
Girona	142	52	142	52
Lleida	117	46	117	46
Tarragona	377	145	377	145
COMUNIDAD VALENCIANA	807	306	73	28	287	108	118	49	0	0	117	40	212	81
Alicante	238	78	2	0	45	11	21	8	0	0	56	18	114	41
Castellón	62	25	11	4	34	15	0	0	0	0	3	1	14	5
Valencia	507	203	60	24	208	82	97	41	0	0	58	21	84	35
EXTREMADURA	329	123	12	4	213	78	0	0	0	0	104	41	0	0
Badajoz	329	123	12	4	213	78	0	0	0	0	104	41	0	0
Cáceres	0	0	0	0	0	0	0	0	0	0	0	0	0	0
GALICIA	505	211	505	211
A Coruña	216	103	216	103
Lugo	0	0	0	0
Ourense	0	0	0	0
Pontevedra	289	108	289	108
MADRID (Comunidad de)	2.114	839	155	55	1.374	547	0	0	0	0	585	237	0	0
MURCIA (Región de)	177	84	20	13	119	51	0	0	0	0	38	20	0	0
NAVARRA (Comunidad Foral de)	174	55	7	3	151	48	0	0	0	0	16	4	0	0
PAÍS VASCO	531	205	47	19	259	99	88	37	137	50	0	0	0	0
Álava	38	17	0	0	6	6	15	9	17	2	0	0	0	0
Guipúzcoa	184	74	37	16	34	13	63	25	50	20	0	0	0	0
Vizcaya	309	114	10	3	219	80	10	3	70	28	0	0	0	0
RIOJA (La)	34	10	2	0	18	6	0	0	0	0	14	4	0	0
CEUTA	0	0	0	0	0	0	0	0	0	0	0	0	0	0
MELILLA	0	0	0	0	0	0	0	0	0	0	0	0	0	0

IV.1.11. ALUMNADO CON NECESIDADES EDUCATIVAS ESPECIALES:
EDUCACIÓN ESPECIAL E INTEGRACIÓN

5. Alumnado matriculado en E. Especial Específica por tipo discapacidad. Ambos sexos

	TOTAL	Auditiva	Motórica	Discapacidad psíquica				Visual	Trastornos graves de la personalidad y autismo	Plurideficiencia	No distribuido por discapacidad
				Ligera	Media	Severa	Profunda				
TOTAL	28.145	725	1.594	2.454	6.779	3.340	1.016	223	5.320	5.798	896
ANDALUCÍA	4.697	288	753	306	968	660	306	122	1.005	278	12
Almería	430	47	21	6	56	131	69	2	74	23	1
Cádiz	752	32	199	44	206	85	18	0	139	29	0
Córdoba	422	7	44	45	114	63	43	1	77	28	0
Granada	888	129	119	54	228	108	66	4	150	27	4
Huelva	146	0	38	15	30	15	3	7	34	5	0
Jaén	253	1	29	6	50	41	12	0	68	46	0
Málaga	694	71	140	8	72	113	34	4	176	70	7
Sevilla	1.112	1	163	129	213	104	62	104	287	50	0
ARAGÓN	773	65	2	24	169	65	8	1	137	302	0
Huesca	74	0	0	0	18	7	2	0	11	36	0
Teruel	87	0	2	0	27	14	1	0	21	22	0
Zaragoza	612	65	0	24	124	44	5	1	105	244	0
ASTURIAS (Principado de)	490	2	6	6	154	53	5	4	81	179	0
BALEARS (Illes)	488	12	40	18	61	47	4	1	138	167	0
CANARIAS	1.320	14	34	71	202	301	67	21	165	445	0
Las Palmas	707	3	9	53	123	150	22	2	93	252	0
Santa Cruz de Tenerife	613	11	25	18	79	151	45	19	72	193	0
CANTABRIA	271	0	20	24	66	18	4	1	42	96	0
CASTILLA Y LEÓN	1.159	4	2	59	222	100	13	1	183	575	0
Ávila	85	0	0	3	11	5	0	0	13	53	0
Burgos	136	0	0	12	34	8	2	0	24	56	0
León	207	2	2	17	51	13	0	0	27	95	0
Palencia	67	0	0	0	5	16	4	0	3	39	0
Salamanca	202	2	0	7	32	24	0	0	25	112	0
Segovia	61	0	0	0	0	0	0	0	15	46	0
Soria	35	0	0	3	8	3	0	0	4	17	0
Valladolid	278	0	0	15	59	23	2	1	55	123	0
Zamora	88	0	0	2	22	8	5	0	17	34	0
CASTILLA-LA MANCHA	1.056	6	16	5	254	180	12	0	151	432	0
Albacete	249	5	11	5	79	39	6	0	28	76	0
Ciudad Real	391	1	4	0	91	73	0	0	82	140	0
Cuenca	41	0	0	0	11	3	2	0	4	21	0
Guadalajara	63	0	0	0	7	21	0	0	5	30	0
Toledo	312	0	1	0	66	44	4	0	32	165	0
CATALUÑA	6.716	137	483	1.301	1.557	773	396	31	1.447	0	591
Barcelona	5.076	77	350	1.016	1.134	519	267	22	1.176	0	515
Girona	619	30	61	128	158	80	58	3	97	0	4
Lleida	318	18	44	81	80	38	17	1	28	0	11
Tarragona	703	12	28	76	185	136	54	5	146	0	61
COMUNIDAD VALENCIANA	2.935	0	0	0	747	266	93	0	835	800	194
Alicante	952	0	0	0	167	85	32	0	315	311	42
Castellón	302	0	0	0	79	44	8	0	52	112	7
Valencia	1.681	0	0	0	501	137	53	0	468	377	145
EXTREMADURA	603	2	4	30	177	74	1	6	67	242	0
Badajoz	526	1	4	30	155	60	0	0	63	213	0
Cáceres	77	1	0	0	22	14	1	6	4	29	0
GALICIA	1.149	35	0	151	299	137	27	18	77	306	99
A Coruña	560	29	0	61	151	61	11	10	36	159	42
Lugo	74	4	0	0	8	23	12	0	4	22	1
Ourense	80	0	0	11	13	11	0	4	1	30	10
Pontevedra	435	2	0	79	127	42	4	4	36	95	46
MADRID (Comunidad de)	4.074	122	67	133	1.434	406	42	15	593	1.262	0
MURCIA (Región de)	873	7	0	39	163	118	11	0	163	372	0
NAVARRA (Comunidad Foral de)	338	2	6	83	65	20	15	0	14	133	0
PAÍS VASCO	945	29	154	198	180	93	12	2	167	110	0
Álava	185	11	18	34	44	50	3	0	16	9	0
Guipúzcoa	273	1	88	56	44	10	1	0	59	14	0
Vizcaya	487	17	48	108	92	33	8	2	92	87	0
RIOJA (La)	128	0	0	3	20	13	0	0	31	61	0
CEUTA	93	0	0	3	41	5	0	0	17	27	0
MELILLA	37	0	7	0	0	12	0	0	7	11	0

IV.1.11. ALUMNADO CON NECESIDADES EDUCATIVAS ESPECIALES:
EDUCACIÓN ESPECIAL E INTEGRACIÓN

6. Alumnado matriculado en E. Especial Específica por tipo discapacidad. Mujeres

	TOTAL	Auditiva	Motórica	Discapacidad psíquica				Visual	Trastornos graves de la personalidad y autismo	Plurideficiencia	No distribuido por discapacidad
				Ligera	Media	Severa	Profunda				
TOTAL	10.860	205	374	791	2.351	1.136	327	29	1.125	2.323	2.199
ANDALUCÍA	1.786	1.786
Almería	164	164
Cádiz	286	286
Córdoba	159	159
Granada	338	338
Huelva	55	55
Jaén	95	95
Málaga	266	266
Sevilla	423	423
ARAGÓN	299	31	1	5	82	18	2	1	28	131	0
Huesca	25	0	0	0	6	2	0	0	1	16	0
Teruel	27	0	1	0	13	3	0	0	5	5	0
Zaragoza	247	31	0	5	63	13	2	1	22	110	0
ASTURIAS (Principado de)	181	1	2	1	57	25	2	0	17	76	0
BALEARS (Illes)	171	6	15	5	25	21	4	0	37	58	0
CANARIAS	521	5	13	26	63	141	31	8	45	189	0
Las Palmas	271	0	5	21	37	73	3	1	21	110	0
Santa Cruz de Tenerife	250	5	8	6	25	68	28	7	24	79	0
CANTABRIA	99	0	10	7	26	7	1	1	5	42	0
CASTILLA Y LEÓN	457	3	2	20	93	49	8	0	40	242	0
Ávila	36	0	0	2	3	4	0	0	2	25	0
Burgos	66	0	0	5	18	7	2	0	8	26	0
León	85	1	2	2	19	7	0	0	9	45	0
Palencia	21	0	0	0	1	5	2	0	2	11	0
Salamanca	84	2	0	3	15	9	0	0	2	53	0
Segovia	18	0	0	0	0	0	0	0	0	18	0
Soria	15	0	0	1	2	2	0	0	3	7	0
Valladolid	96	0	0	7	25	11	2	0	10	41	0
Zamora	36	0	0	0	10	4	2	0	4	16	0
CASTILLA-LA MANCHA	422	2	9	3	99	57	5	0	53	194	0
Albacete	100	1	6	3	27	15	4	0	11	33	0
Ciudad Real	165	1	3	0	39	22	0	0	29	71	0
Cuenca	16	0	0	0	5	2	0	0	3	6	0
Guadalajara	22	0	0	0	1	8	0	0	1	12	0
Toledo	119	0	0	0	27	10	1	0	9	72	0
CATALUÑA	2.463	57	211	489	633	314	177	10	335	0	237
Barcelona	1.846	27	152	391	462	213	119	7	268	0	207
Girona	239	17	28	45	65	33	26	0	23	0	2
Lleida	119	11	18	23	30	19	5	0	8	0	5
Tarragona	259	2	13	30	76	49	27	3	36	0	23
COMUNIDAD VALENCIANA	1.173	0	0	0	273	112	48	0	260	335	145
Alicante	350	0	0	0	67	38	17	0	88	123	17
Castellón	107	0	0	0	31	10	4	0	16	45	1
Valencia	716	0	0	0	175	64	27	0	156	167	127
EXTREMADURA	229	0	3	11	62	30	0	0	22	101	0
Badajoz	198	0	3	11	55	24	0	0	19	86	0
Cáceres	31	0	0	0	7	6	0	0	3	15	0
GALICIA	442	20	0	45	103	72	14	5	24	128	31
A Coruña	218	17	0	21	45	31	7	2	7	70	18
Lugo	29	2	0	0	4	11	6	0	1	5	0
Ourense	20	0	0	0	3	5	0	1	0	11	0
Pontevedra	175	1	0	24	51	25	1	2	16	42	13
MADRID (Comunidad de)	1.662	66	33	61	633	181	17	3	146	522	0
MURCIA (Región de)	368	3	0	18	68	56	5	0	43	175	0
NAVARRA (Comunidad Foral de)	122	0	4	27	25	7	8	0	3	48	0
PAÍS VASCO	366	11	65	71	87	36	5	1	47	43	0
Álava	70	5	6	13	21	19	0	0	2	4	0
Guipúzcoa	114	0	43	22	20	4	0	0	18	7	0
Vizcaya	182	6	16	36	46	13	5	1	27	32	0
RIOJA (La)	48	0	0	0	6	6	0	0	13	23	0
CEUTA	38	0	0	2	16	2	0	0	5	13	0
MELILLA	13	0	6	0	0	2	0	0	2	3	0

IV.1.11. ALUMNADO CON NECESIDADES EDUCATIVAS ESPECIALES:
EDUCACIÓN ESPECIAL E INTEGRACIÓN

7. Alumnado con necesidades educativas especiales integrado, por enseñanza. Ambos sexos

	TOTAL	E. Infantil	E. Primaria	E.S.O.	Bachillerato	Ciclos Formativos F.P.	Progr. Gar. Social Ordinarios	Progr. Gar. Social E.Especial
TOTAL	109.823	14.716	57.058	32.047	705	743	1.360	3.194
ANDALUCÍA	25.495	3.269	14.084	6.856	153	200	345	588
Almería	2.112	174	1.269	573	9	19	26	42
Cádiz	3.043	433	1.613	822	20	31	31	93
Córdoba	2.221	299	1.236	605	11	13	38	19
Granada	3.480	533	1.935	821	27	22	42	100
Huelva	1.899	222	982	617	19	13	35	11
Jaén	2.145	246	1.200	652	5	8	15	19
Málaga	4.694	498	2.509	1.385	34	44	75	149
Sevilla	5.901	864	3.340	1.381	28	50	83	155
ARAGÓN	2.680	361	1.405	729	6	15	27	137
Huesca	507	65	272	146	2	5	4	13
Teruel	286	31	138	101	2	2	5	7
Zaragoza	1.887	265	995	482	2	8	18	117
ASTURIAS (Principado de)	2.071	257	923	749	21	41	42	38
BALEARS (Illes)	4.103	594	1.936	1.436	16	42	71	8
CANARIAS	2.336	207	1.227	638	43	24	19	178
Las Palmas	1.227	115	657	324	23	16	9	83
Santa Cruz de Tenerife	1.109	92	570	314	20	8	10	95
CANTABRIA	2.442	215	1.308	818	18	17	31	35
CASTILLA Y LEÓN	8.993	1.062	4.415	2.775	65	54	152	470
Ávila	661	87	306	211	3	2	19	33
Burgos	1.088	136	525	326	14	0	24	63
León	1.739	161	899	548	8	16	27	80
Palencia	636	93	274	156	5	8	9	91
Salamanca	1.210	114	592	433	11	17	24	19
Segovia	596	75	344	154	5	2	9	7
Soria	271	26	119	99	4	3	10	10
Valladolid	1.976	288	924	579	12	5	20	148
Zamora	816	82	432	269	3	1	10	19
CASTILLA-LA MANCHA	7.148	753	3.663	2.436	26	21	93	156
Albacete	1.297	162	618	412	9	8	10	78
Ciudad Real	2.002	218	1.111	625	5	2	13	28
Cuenca	755	70	378	291	3	1	6	6
Guadalajara	534	83	275	160	1	2	13	0
Toledo	2.560	220	1.281	948	8	8	51	44
CATALUÑA	7.513	1.402	4.043	1.989	49	30	0	0
Barcelona	5.129	1.013	2.806	1.248	41	21	0	0
Girona	1.089	146	514	419	3	7	0	0
Lleida	376	79	233	63	1	0	0	0
Tarragona	919	164	490	259	4	2	0	0
COMUNIDAD VALENCIANA (1)	11.180	1.098	5.997	3.576	61	43	157	248
Alicante	3.836	378	2.130	1.138	31	6	68	85
Castellón	1.285	140	582	505	8	5	35	10
Valencia	6.059	580	3.285	1.933	22	32	54	153
EXTREMADURA	4.358	333	2.414	1.424	1	14	41	131
Badajoz	2.851	230	1.590	911	1	9	21	89
Cáceres	1.507	103	824	513	0	5	20	42
GALICIA	4.181	565	1.914	1.318	58	65	105	156
A Coruña	1.714	233	748	551	28	35	36	83
Lugo	455	73	160	174	4	3	10	31
Ourense	468	51	228	161	6	7	15	0
Pontevedra	1.544	208	778	432	20	20	44	42
MADRID (Comunidad de)	14.160	2.755	6.758	3.721	114	109	145	558
MURCIA (Región de)	6.437	910	3.609	1.599	23	15	105	176
NAVARRA (Comunidad Foral de)	1.522	287	763	292	9	29	12	130
PAÍS VASCO	3.767	512	1.756	1.303	38	16	0	142
Álava	757	84	380	282	10	1	0	0
Guipúzcoa	697	135	321	198	1	0	0	42
Vizcaya	2.313	293	1.055	823	27	15	0	100
RIOJA (La)	623	55	361	182	3	4	7	11
CEUTA	461	32	287	106	0	4	5	27
MELILLA	353	49	195	100	1	0	3	5

(1) En E. Primaria se incluye el alumnado de E.S.O. en centros de E. Primaria.

IV.1.11. ALUMNADO CON NECESIDADES EDUCATIVAS ESPECIALES:
EDUCACIÓN ESPECIAL E INTEGRACIÓN

8. Alumnado con necesidades educativas especiales integrado, por enseñanza. Mujeres

	TOTAL	E. Infantil	E. Primaria	E.S.O.	Bachillerato	Ciclos Formativos F.P.	Progr. Gar. Social Ordinarios	Progr. Gar. Social E.Especial
TOTAL	40.542	4.897	20.795	12.495	334	333	569	1.119
ANDALUCÍA	8.855	898	4.926	2.667	77	99	129	59
Almería	737	45	458	213	1	10	3	7
Cádiz	1.005	104	512	331	8	16	15	19
Córdoba	782	72	430	252	4	6	14	4
Granada	1.203	159	689	317	13	14	11	0
Huelva	678	55	359	232	12	6	14	0
Jaén	764	71	425	251	3	3	6	5
Málaga	1.651	142	886	539	18	25	35	6
Sevilla	2.035	250	1.167	532	18	19	31	18
ARAGÓN	1.072	123	543	321	2	10	9	64
Huesca	189	20	102	57	1	2	1	6
Teruel	117	12	48	51	1	1	1	3
Zaragoza	766	91	393	213	0	7	7	55
ASTURIAS (Principado de)	778	92	340	296	8	11	14	17
BALEARS (Illes)	1.573	187	733	602	6	15	27	3
CANARIAS	926	96	461	264	24	11	6	64
Las Palmas	496	47	249	141	15	8	3	33
Santa Cruz de Tenerife	430	49	212	123	9	3	3	31
CANTABRIA	919	65	470	334	10	9	9	22
CASTILLA Y LEÓN	3.391	363	1.666	1.065	23	18	64	192
Ávila	258	28	119	83	2	1	12	13
Burgos	403	44	196	128	5	0	7	23
León	676	44	352	224	3	5	9	39
Palencia	228	33	101	58	1	5	5	25
Salamanca	430	35	211	162	3	5	8	6
Segovia	220	27	124	66	1	0	1	1
Soria	107	11	48	36	2	0	7	3
Valladolid	754	108	357	198	5	1	11	74
Zamora	315	33	158	110	1	1	4	8
CASTILLA-LA MANCHA	2.736	258	1.358	985	14	10	46	65
Albacete	489	66	226	155	5	5	5	27
Ciudad Real	777	75	422	252	3	1	9	15
Cuenca	278	19	137	115	0	0	4	3
Guadalajara	204	23	96	79	1	1	4	0
Toledo	988	75	477	384	5	3	24	20
CATALUÑA	2.661	500	1.391	731	27	12	0	0
Barcelona	1.787	361	962	436	20	8	0	0
Girona	400	50	183	161	3	3	0	0
Lleida	143	28	83	31	1	0	0	0
Tarragona	331	61	163	103	3	1	0	0
COMUNIDAD VALENCIANA (1)	4.109	391	2.186	1.299	30	16	72	115
Alicante	1.461	119	791	452	18	3	37	41
Castellón	409	45	184	155	2	1	13	9
Valencia	2.239	227	1.211	692	10	12	22	65
EXTREMADURA	1.596	118	878	532	1	3	15	49
Badajoz	1.046	83	574	350	1	1	10	27
Cáceres	550	35	304	182	0	2	5	22
GALICIA	1.569	191	699	508	29	34	47	61
A Coruña	632	75	268	210	11	19	13	36
Lugo	168	25	56	65	2	2	5	13
Ourense	180	12	87	64	4	4	9	0
Pontevedra	589	79	288	169	12	9	20	12
MADRID (Comunidad de)	5.384	947	2.548	1.516	49	56	68	200
MURCIA (Región de)	2.434	306	1.344	635	9	8	49	83
NAVARRA (Comunidad Foral de)	636	114	318	131	6	13	3	51
PAÍS VASCO	1.334	189	607	452	18	6	0	62
Álava	294	30	144	115	4	1	0	0
Guipúzcoa	232	43	116	72	1	0	0	0
Vizcaya	808	116	347	265	13	5	0	62
RIOJA (La)	255	19	148	77	1	0	5	5
CEUTA	178	20	105	40	0	2	5	6
MELILLA	136	20	74	40	0	0	1	1

(1) En E. Primaria se incluye el alumnado de E.S.O. en centros de E. Primaria.

IV.1.11. ALUMNADO CON NECESIDADES EDUCATIVAS ESPECIALES:
EDUCACIÓN ESPECIAL E INTEGRACIÓN

9. Alumnado con necesidades educativas especiales integrado, por enseñanza. Centros públicos

	TOTAL	E. Infantil	E. Primaria	E.S.O.	Bachillerato	Ciclos Formativos F.P.	Progr. Gar. Social Ordinarios	Progr. Gar. Social E.Especial
TOTAL	86.386	12.067	47.156	23.483	537	554	1.036	1.553
ANDALUCÍA	21.465	2.913	12.214	5.522	125	134	262	295
Almería	1.941	161	1.182	519	8	18	26	27
Cádiz	2.605	400	1.399	681	16	23	29	57
Córdoba	1.870	259	1.066	484	10	9	32	10
Granada	2.555	435	1.567	465	21	8	21	38
Huelva	1.623	204	845	516	12	11	24	11
Jaén	1.854	196	1.060	570	4	5	9	10
Málaga	3.922	458	2.176	1.100	30	26	47	85
Sevilla	5.095	800	2.919	1.187	24	34	74	57
ARAGÓN	2.123	291	1.215	519	5	11	20	62
Huesca	393	54	219	99	2	4	2	13
Teruel	270	29	134	91	2	2	5	7
Zaragoza	1.460	208	862	329	1	5	13	42
ASTURIAS (Principado de)	1.634	207	767	532	19	32	39	38
BALEARS (Illes)	2.684	393	1.309	862	15	39	58	8
CANARIAS	2.068	195	1.097	516	39	24	19	178
Las Palmas	1.105	109	606	262	20	16	9	83
Santa Cruz de Tenerife	963	86	491	254	19	8	10	95
CANTABRIA	1.666	159	969	466	14	10	22	26
CASTILLA Y LEÓN	6.497	818	3.510	1.869	38	36	99	127
Ávila	527	67	270	161	1	1	19	8
Burgos	739	110	386	204	10	0	11	18
León	1.326	130	726	413	7	16	19	15
Palencia	449	80	243	112	2	6	6	0
Salamanca	783	71	447	246	4	6	9	0
Segovia	525	67	315	125	1	2	8	7
Soria	223	26	101	69	4	3	10	10
Valladolid	1.262	198	659	328	7	1	9	60
Zamora	663	69	363	211	2	1	8	9
CASTILLA-LA MANCHA	6.073	669	3.211	1.986	23	18	62	104
Albacete	1.129	153	533	339	9	7	10	78
Ciudad Real	1.738	203	999	520	5	1	10	0
Cuenca	707	68	354	270	3	0	6	6
Guadalajara	448	70	237	127	1	2	11	0
Toledo	2.051	175	1.088	730	5	8	25	20
CATALUÑA	5.872	1.130	3.387	1.305	26	24	0	0
Barcelona	3.959	815	2.341	765	22	16	0	0
Girona	889	122	439	319	2	7	0	0
Lleida	299	64	201	34	0	0	0	0
Tarragona	725	129	406	187	2	1	0	0
COMUNIDAD VALENCIANA (1)	8.384	855	4.705	2.496	52	28	142	106
Alicante	3.189	332	1.811	915	30	5	68	28
Castellón	1.138	128	492	471	7	5	35	0
Valencia	4.057	395	2.402	1.110	15	18	39	78
EXTREMADURA	3.584	296	2.108	1.071	0	10	23	76
Badajoz	2.363	201	1.401	699	0	7	15	40
Cáceres	1.221	95	707	372	0	3	8	36
GALICIA	3.333	420	1.520	1.053	53	52	87	148
A Coruña	1.443	185	604	484	27	33	35	75
Lugo	396	51	138	159	4	3	10	31
Ourense	346	34	175	122	5	4	6	0
Pontevedra	1.148	150	603	288	17	12	36	42
MADRID (Comunidad de)	11.151	2.304	5.532	2.817	76	78	96	248
MURCIA (Región de)	5.533	796	3.253	1.312	23	15	92	42
NAVARRA (Comunidad Foral de)	818	159	441	119	6	24	6	63
PAÍS VASCO	2.229	344	1.162	693	19	11	0	0
Álava	503	66	268	161	8	0	0	0
Guipúzcoa	378	93	193	92	0	0	0	0
Vizcaya	1.348	185	701	440	11	11	0	0
RIOJA (La)	525	43	302	158	3	4	4	11
CEUTA	410	29	269	90	0	4	2	16
MELILLA	337	46	185	97	1	0	3	5

(1) En E. Primaria se incluye el alumnado de E.S.O. en centros de E. Primaria.

IV.1.11. ALUMNADO CON NECESIDADES EDUCATIVAS ESPECIALES:
EDUCACIÓN ESPECIAL E INTEGRACIÓN

10. Alumnado con necesidades educativas especiales integrado, por enseñanza. Centros privados

	TOTAL	E. Infantil	E. Primaria	E.S.O.	Bachillerato	Ciclos Formativos F.P.	Progr. Gar. Social Ordinarios	Progr. Gar. Social E.Especial
TOTAL	23.437	2.649	9.902	8.564	168	189	324	1.641
ANDALUCÍA	4.030	356	1.870	1.334	28	66	83	293
Almería	171	13	87	54	1	1	0	15
Cádiz	438	33	214	141	4	8	2	36
Córdoba	351	40	170	121	1	4	6	9
Granada	925	98	368	356	6	14	21	62
Huelva	276	18	137	101	7	2	11	0
Jaén	291	50	140	82	1	3	6	9
Málaga	772	40	333	285	4	18	28	64
Sevilla	806	64	421	194	4	16	9	98
ARAGÓN	557	70	190	210	1	4	7	75
Huesca	114	11	53	47	0	1	2	0
Teruel	16	2	4	10	0	0	0	0
Zaragoza	427	57	133	153	1	3	5	75
ASTURIAS (Principado de)	437	50	156	217	2	9	3	0
BALEARS (Illes)	1.419	201	627	574	1	3	13	0
CANARIAS	268	12	130	122	4	0	0	0
Las Palmas	122	6	51	62	3	0	0	0
Santa Cruz de Tenerife	146	6	79	60	1	0	0	0
CANTABRIA	776	56	339	352	4	7	9	9
CASTILLA Y LEÓN	2.496	244	905	906	27	18	53	343
Ávila	134	20	36	50	2	1	0	25
Burgos	349	26	139	122	4	0	13	45
León	413	31	173	135	1	0	8	65
Palencia	187	13	31	44	3	2	3	91
Salamanca	427	43	145	187	7	11	15	19
Segovia	71	8	29	29	4	0	1	0
Soria	48	0	18	30	0	0	0	0
Valladolid	714	90	265	251	5	4	11	88
Zamora	153	13	69	58	1	0	2	10
CASTILLA-LA MANCHA	1.075	84	452	450	3	3	31	52
Albacete	168	9	85	73	0	1	0	0
Ciudad Real	264	15	112	105	0	1	3	28
Cuenca	48	2	24	21	0	1	0	0
Guadalajara	86	13	38	33	0	0	2	0
Toledo	509	45	193	218	3	0	26	24
CATALUÑA	1.641	272	656	684	23	6	0	0
Barcelona	1.170	198	465	483	19	5	0	0
Girona	200	24	75	100	1	0	0	0
Lleida	77	15	32	29	1	0	0	0
Tarragona	194	35	84	72	2	1	0	0
COMUNIDAD VALENCIANA	2.796	243	1.292	1.080	9	15	15	142
Alicante	647	46	319	223	1	1	0	57
Castellón	147	12	90	34	1	0	0	10
Valencia	2.002	185	883	823	7	14	15	75
EXTREMADURA	774	37	306	353	1	4	18	55
Badajoz	488	29	189	212	1	2	6	49
Cáceres	286	8	117	141	0	2	12	6
GALICIA	848	145	394	265	5	13	18	8
A Coruña	271	48	144	67	1	2	1	8
Lugo	59	22	22	15	0	0	0	0
Ourense	122	17	53	39	1	3	9	0
Pontevedra	396	58	175	144	3	8	8	0
MADRID (Comunidad de)	3.009	451	1.226	904	38	31	49	310
MURCIA (Región de)	904	114	356	287	0	0	13	134
NAVARRA (Comunidad Foral de)	704	128	322	173	3	5	6	67
PAÍS VASCO	1.538	168	594	610	19	5	0	142
Álava	254	18	112	121	2	1	0	0
Guipúzcoa	319	42	128	106	1	0	0	42
Vizcaya	965	108	354	383	16	4	0	100
RIOJA (La)	98	12	59	24	0	0	3	0
CEUTA	51	3	18	16	0	0	3	11
MELILLA	16	3	10	3	0	0	0	0

IV. ALUMNADO MATRICULADO
IV.2. Enseñanzas de Régimen Especial

IV.2. ENSEÑANZAS DE RÉGIMEN ESPECIAL
IV.2.1. TODAS LAS ENSEÑANZAS

CURSO 2004-05

1. Total de alumnado matriculado, por enseñanza. Todos los Centros

(Continúa)

	TOTAL	Enseñanzas de Artes Plásticas y Diseño						Enseñanzas de la Música				
		Total	Ciclos Formativos		Estudios Superiores			Total	Ens. Regladas			Ens. no regladas (1)
			Grado Medio	Grado Superior	Cons. y Rest.	Diseño	Cerámica		Grado Elem.	Grado Medio	Grado Superior	
TOTAL	635.022	23.287	3.318	16.490	579	2.808	92	225.262	41.350	36.184	6.474	141.254
ANDALUCÍA	69.935	4.060	1.108	2.952	0	0	0	31.614	12.404	7.282	1.372	10.556
Almería	6.450	265	42	223	0	0	0	2.591	1.261	547	0	783
Cádiz	9.393	579	118	461	0	0	0	3.050	1.640	706	0	704
Córdoba	7.118	515	165	350	0	0	0	3.908	1.529	994	425	960
Granada	6.746	816	327	489	0	0	0	3.646	1.462	1.179	275	730
Huelva	3.790	243	50	193	0	0	0	1.931	850	352	0	729
Jaén	7.687	368	115	253	0	0	0	4.133	1.649	1.091	0	1.393
Málaga	17.947	467	62	405	0	0	0	5.926	1.933	1.301	286	2.406
Sevilla	10.804	807	229	578	0	0	0	6.429	2.080	1.112	386	2.851
ARAGÓN	24.387	1.086	33	460	83	510	0	7.062	1.715	1.102	316	3.929
Huesca	4.649	180	15	82	83	0	0	1.210	509	366	0	335
Teruel	3.479	60	18	23	0	19	0	1.378	306	219	0	853
Zaragoza	16.259	846	0	355	0	491	0	4.474	900	517	316	2.741
ASTURIAS (Principado de)	12.449	509	0	295	100	114	0	2.020	805	930	285	0
BALEARS (Illes)	10.775	499	53	241	0	205	0	1.443	728	542	173	0
CANARIAS	44.057	1.137	282	855	0	0	0	15.995	835	920	164	14.076
Las Palmas	22.989	674	130	544	0	0	0	8.366	450	436	68	7.412
Santa Cruz de Tenerife	21.068	463	152	311	0	0	0	7.629	385	484	96	6.664
CANTABRIA	7.939	169	28	141	0	0	0	945	557	388	0	0
CASTILLA Y LEÓN	38.172	1.025	332	693	0	0	0	5.837	3.184	2.406	247	0
Ávila	2.404	35	13	22	0	0	0	375	250	125	0	0
Burgos	7.072	108	63	45	0	0	0	514	376	138	0	0
León	6.724	106	51	55	0	0	0	933	521	412	0	0
Palencia	2.600	89	45	44	0	0	0	377	255	122	0	0
Salamanca	6.415	215	57	158	0	0	0	1.151	427	477	247	0
Segovia	2.689	111	58	53	0	0	0	480	305	175	0	0
Soria	2.058	52	15	37	0	0	0	349	228	121	0	0
Valladolid	6.384	202	0	202	0	0	0	1.343	633	710	0	0
Zamora	1.826	107	30	77	0	0	0	315	189	126	0	0
CASTILLA-LA MANCHA	27.042	697	146	363	0	188	0	8.510	2.088	1.679	0	4.743
Albacete	7.362	0	0	0	0	0	0	2.522	589	532	0	1.401
Ciudad Real	8.686	385	61	136	0	188	0	2.547	993	601	0	953
Cuenca	2.626	37	12	25	0	0	0	1.117	204	169	0	744
Guadalajara	3.174	0	0	0	0	0	0	728	232	96	0	400
Toledo	5.194	275	73	202	0	0	0	1.596	70	281	0	1.245
CATALUÑA	90.642	6.178	717	4.952	136	373	0	35.955	x	2.112	687	33.156
Barcelona	65.279	5.149	602	4.085	136	326	0	25.339	x	1.235	687	23.417
Girona	8.621	300	48	223	0	29	0	3.605	x	210	0	3.395
Lleida	6.510	278	43	217	0	18	0	2.574	x	211	0	2.363
Tarragona	10.232	451	24	427	0	0	0	4.437	x	456	0	3.981
COMUNIDAD VALENCIANA	60.366	2.597	84	1.426	0	995	92	15.767	6.953	7.570	1.244	0
Alicante	20.096	990	84	654	0	252	0	4.701	2.595	1.844	262	0
Castellón	8.962	390	0	279	0	111	0	2.343	985	947	411	0
Valencia	31.308	1.217	0	493	0	632	92	8.723	3.373	4.779	571	0
EXTREMADURA	11.611	133	12	93	0	28	0	2.116	1.094	829	90	103
Badajoz	7.010	133	12	93	0	28	0	1.300	669	541	90	0
Cáceres	4.601	0	0	0	0	0	0	816	425	288	0	103
GALICIA	46.414	1.531	195	1.246	90	0	0	17.742	4.167	3.477	328	9.770
A Coruña	20.009	806	59	747	0	0	0	6.022	1.512	1.233	155	3.122
Lugo	6.356	224	23	201	0	0	0	2.798	746	542	0	1.510
Ourense	5.136	302	99	203	0	0	0	1.913	575	352	0	986
Pontevedra	14.913	199	14	95	90	0	0	7.009	1.334	1.350	173	4.152
MADRID (Comunidad de)	89.381	1.931	117	1.372	170	272	0	32.538	3.481	3.184	793	25.080
MURCIA (Región de)	15.919	403	0	280	0	123	0	2.808	1.089	1.423	296	0
NAVARRA (Comunidad Foral de)	24.222	243	50	193	0	0	0	11.336	73	514	195	10.554
PAÍS VASCO	54.205	759	32	727	0	0	0	32.232	1.440	1.221	284	29.287
Álava	5.752	274	32	242	0	0	0	2.708	279	177	0	2.252
Guipúzcoa	22.488	253	0	253	0	0	0	17.330	187	221	284	16.638
Vizcaya	25.965	232	0	232	0	0	0	12.194	974	823	0	10.397
RIOJA (La)	4.885	181	29	152	0	0	0	855	459	396	0	0
CEUTA	996	0	0	0	0	0	0	192	107	85	0	0
MELILLA	1.625	149	100	49	0	0	0	295	171	124	0	0

(1) Enseñanzas no conducentes a títulos con validez académica o profesional, impartidas en escuelas reguladas por las Administraciones Educativas.

1. Total de alumnado matriculado, por enseñanza. Todos los Centros

(Conclusión)

	Enseñanzas de la Danza					Enseñanzas de Arte Dramático	Enseñanzas de Idiomas				Enseñanzas Deportivas		
	Total	Ens. Regladas			Ens. no regladas (1)		Total	Ciclo Elemental	Ciclo Superior	Ciclo Elem. a distancia	Total	Grado Medio	Grado Superior
		Grado Elem.	Grado Medio	Grado Superior									
TOTAL	23.312	3.825	2.667	478	16.342	1.596	360.319	259.892	66.012	34.415	1.246	1.246	0
ANDALUCÍA	5.072	1.521	938	119	2.494	540	28.223	17.983	4.036	6.204	426	426	0
Almería	386	252	134	0	0	0	3.208	2.015	424	769	0	0	0
Cádiz	356	127	81	0	148	0	5.408	3.830	718	860	0	0	0
Córdoba	528	247	181	0	100	151	2.016	1.248	321	447	0	0	0
Granada	349	212	137	0	0	0	1.813	874	116	823	122	122	0
Huelva	0	0	0	0	0	0	1.616	1.137	205	274	0	0	0
Jaén	642	0	0	0	642	0	2.544	1.778	345	421	0	0	0
Málaga	1.626	361	178	119	968	218	9.710	6.497	1.702	1.511	0	0	0
Sevilla	1.185	322	227	0	636	171	1.908	604	205	1.099	304	304	0
ARAGÓN	303	91	31	0	181	0	15.630	10.749	2.795	2.086	306	306	0
Huesca	0	0	0	0	0	0	2.968	2.169	501	298	291	291	0
Teruel	0	0	0	0	0	0	2.041	1.567	291	183	0	0	0
Zaragoza	303	91	31	0	181	0	10.621	7.013	2.003	1.605	15	15	0
ASTURIAS (Principado de)	99	48	51	0	0	74	9.747	6.739	2.063	945	0	0	0
BALEARS (Illes)	194	144	50	0	0	0	8.639	6.650	1.349	640	0	0	0
CANARIAS	303	16	0	0	287	66	26.556	21.255	4.028	1.273	0	0	0
Las Palmas	21	0	0	0	21	26	13.902	11.094	1.891	917	0	0	0
Santa Cruz de Tenerife	282	16	0	0	266	40	12.654	10.161	2.137	356	0	0	0
CANTABRIA	209	83	26	0	100	0	6.616	4.782	1.459	375	0	0	0
CASTILLA Y LEÓN	44	44	0	0	0	0	31.266	22.061	5.841	3.364	0	0	0
Ávila	0	0	0	0	0	0	1.994	1.527	354	113	0	0	0
Burgos	44	44	0	0	0	0	6.406	4.594	1.469	343	0	0	0
León	0	0	0	0	0	0	5.685	4.134	1.091	460	0	0	0
Palencia	0	0	0	0	0	0	2.134	1.580	387	167	0	0	0
Salamanca	0	0	0	0	0	0	5.049	3.295	885	869	0	0	0
Segovia	0	0	0	0	0	0	2.098	1.633	348	117	0	0	0
Soria	0	0	0	0	0	0	1.657	1.127	346	184	0	0	0
Valladolid	0	0	0	0	0	0	4.839	3.119	724	996	0	0	0
Zamora	0	0	0	0	0	0	1.404	1.052	237	115	0	0	0
CASTILLA-LA MANCHA	855	73	57	0	725	0	16.980	12.907	2.815	1.258	0	0	0
Albacete	194	73	25	0	96	0	4.646	3.547	703	396	0	0	0
Ciudad Real	200	0	32	0	168	0	5.554	4.403	1.031	120	0	0	0
Cuenca	75	0	0	0	75	0	1.397	1.025	236	136	0	0	0
Guadalajara	290	0	0	0	290	0	2.156	1.517	379	260	0	0	0
Toledo	96	0	0	0	96	0	3.227	2.415	466	346	0	0	0
CATALUÑA	8.325	x	202	55	8.068	282	39.546	29.392	8.202	1.952	356	356	0
Barcelona	6.761	x	166	55	6.540	282	27.392	19.898	6.001	1.493	356	356	0
Girona	523	x	0	0	523	0	4.193	3.403	682	108	0	0	0
Lleida	153	x	0	0	153	0	3.505	2.655	729	121	0	0	0
Tarragona	888	x	36	0	852	0	4.456	3.436	790	230	0	0	0
COMUNIDAD VALENCIANA	1.508	800	554	154	0	87	40.407	29.845	7.341	3.221	0	0	0
Alicante	573	339	160	74	0	0	13.832	11.249	1.727	856	0	0	0
Castellón	17	17	0	0	0	0	6.212	4.856	1.029	327	0	0	0
Valencia	918	444	394	80	0	87	20.363	13.740	4.585	2.038	0	0	0
EXTREMADURA	0	0	0	0	0	0	9.362	7.328	1.613	421	0	0	0
Badajoz	0	0	0	0	0	0	5.577	4.471	926	180	0	0	0
Cáceres	0	0	0	0	0	0	3.785	2.857	687	241	0	0	0
GALICIA	1.357	219	54	0	1.084	0	25.784	18.958	4.738	2.088	0	0	0
A Coruña	601	71	48	0	482	0	12.580	9.322	2.244	1.014	0	0	0
Lugo	124	124	0	0	0	0	3.210	2.522	499	189	0	0	0
Ourense	154	0	0	0	154	0	2.767	1.819	520	428	0	0	0
Pontevedra	478	24	6	0	448	0	7.227	5.295	1.475	457	0	0	0
MADRID (Comunidad de)	4.218	425	501	150	3.142	325	50.369	35.258	8.416	6.695	0	0	0
MURCIA (Región de)	477	299	178	0	0	222	12.009	8.523	1.843	1.643	0	0	0
NAVARRA (Comunidad Foral de)	261	0	0	0	261	0	12.382	8.768	2.201	1.413	0	0	0
PAÍS VASCO	87	62	25	0	0	0	20.969	14.625	6.344	0	158	158	0
Álava	82	57	25	0	0	0	2.670	1.968	702	0	18	18	0
Guipúzcoa	0	0	0	0	0	0	4.886	3.695	1.191	0	19	19	0
Vizcaya	5	5	0	0	0	0	13.413	8.962	4.451	0	121	121	0
RIOJA (La)	0	0	0	0	0	0	3.849	2.435	675	739	0	0	0
CEUTA	0	0	0	0	0	0	804	624	122	58	0	0	0
MELILLA	0	0	0	0	0	0	1.181	1.010	131	40	0	0	0

(1) Enseñanzas no conducentes a títulos con validez académica o profesional, impartidas en escuelas reguladas por las Administraciones Educativas.

2. Total de alumnado matriculado, por enseñanza. Centros públicos

(Continúa)

TOTAL	Enseñanzas de Artes Plásticas y Diseño							Enseñanzas de la Música				
	Total	Ciclos Formativos		Estudios Superiores			Total	Ens. Regladas			Ens. no regladas (1)	
		Grado Medio	Grado Superior	Cons. y Rest.	Diseño	Cerámica		Grado Elem.	Grado Medio	Grado Superior		
TOTAL	586.078	21.586	3.237	14.969	579	2.709	92	188.593	35.304	33.181	6.063	114.045
ANDALUCÍA	67.981	4.040	1.108	2.932	0	0	0	30.350	12.050	7.140	1.372	9.788
Almería	6.370	265	42	223	0	0	0	2.511	1.181	547	0	783
Cádiz	9.234	579	118	461	0	0	0	2.891	1.640	706	0	545
Córdoba	7.118	515	165	350	0	0	0	3.908	1.529	994	425	960
Granada	6.358	816	327	489	0	0	0	3.380	1.302	1.073	275	730
Huelva	3.790	243	50	193	0	0	0	1.931	850	352	0	729
Jaén	7.355	368	115	253	0	0	0	3.907	1.607	1.091	0	1.209
Málaga	17.789	447	62	385	0	0	0	5.818	1.861	1.265	286	2.406
Sevilla	9.967	807	229	578	0	0	0	6.004	2.080	1.112	386	2.426
ARAGÓN	23.077	1.035	33	460	83	459	0	5.832	1.494	1.063	316	2.959
Huesca	4.649	180	15	82	83	0	0	1.210	509	366	0	335
Teruel	3.479	60	18	23	0	19	0	1.378	306	219	0	853
Zaragoza	14.949	795	0	355	0	440	0	3.244	679	478	316	1.771
ASTURIAS (Principado de)	12.093	508	0	294	100	114	0	1.764	549	930	285	0
BALEARS (Illes)	10.623	479	53	241	0	185	0	1.335	620	542	173	0
CANARIAS	43.846	1.137	282	855	0	0	0	15.866	742	884	164	14.076
Las Palmas	22.921	674	130	544	0	0	0	8.324	417	427	68	7.412
Santa Cruz de Tenerife	20.925	463	152	311	0	0	0	7.542	325	457	96	6.664
CANTABRIA	7.561	0	0	0	0	0	0	945	557	388	0	0
CASTILLA Y LEÓN	37.286	1.025	332	693	0	0	0	4.995	2.698	2.050	247	0
Ávila	2.404	35	13	22	0	0	0	375	250	125	0	0
Burgos	7.005	108	63	45	0	0	0	491	353	138	0	0
León	6.685	106	51	55	0	0	0	894	482	412	0	0
Palencia	2.600	89	45	44	0	0	0	377	255	122	0	0
Salamanca	6.201	215	57	158	0	0	0	937	290	400	247	0
Segovia	2.689	111	58	53	0	0	0	480	305	175	0	0
Soria	2.058	52	15	37	0	0	0	349	228	121	0	0
Valladolid	5.818	202	0	202	0	0	0	777	346	431	0	0
Zamora	1.826	107	30	77	0	0	0	315	189	126	0	0
CASTILLA-LA MANCHA	26.802	697	146	363	0	188	0	8.345	2.018	1.679	0	4.648
Albacete	7.362	0	0	0	0	0	0	2.522	589	532	0	1.401
Ciudad Real	8.686	385	61	136	0	188	0	2.547	993	601	0	953
Cuenca	2.456	37	12	25	0	0	0	1.022	204	169	0	649
Guadalajara	3.174	0	0	0	0	0	0	728	232	96	0	400
Toledo	5.124	275	73	202	0	0	0	1.526	0	281	0	1.245
CATALUÑA	72.213	5.571	678	4.412	136	345	0	25.689	x	1.991	560	23.138
Barcelona	50.683	4.542	563	3.545	136	298	0	17.342	x	1.114	560	15.668
Girona	7.007	300	48	223	0	29	0	2.514	x	210	0	2.304
Lleida	6.073	278	43	217	0	18	0	2.290	x	211	0	2.079
Tarragona	8.450	451	24	427	0	0	0	3.543	x	456	0	3.087
COMUNIDAD VALENCIANA	57.320	2.398	84	1.227	0	995	92	13.305	5.212	6.849	1.244	0
Alicante	20.031	990	84	654	0	252	0	4.661	2.555	1.844	262	0
Castellón	8.395	390	0	279	0	111	0	1.793	600	782	411	0
Valencia	28.894	1.018	0	294	0	632	92	6.851	2.057	4.223	571	0
EXTREMADURA	11.508	133	12	93	0	28	0	2.013	1.094	829	90	0
Badajoz	7.010	133	12	93	0	28	0	1.300	669	541	90	0
Cáceres	4.498	0	0	0	0	0	0	713	425	288	0	0
GALICIA	40.858	1.382	181	1.111	90	0	0	13.368	3.468	2.855	328	6.717
A Coruña	17.847	783	59	724	0	0	0	4.284	1.217	1.033	155	1.879
Lugo	5.975	224	23	201	0	0	0	2.417	638	461	0	1.318
Ourense	4.720	285	99	186	0	0	0	1.668	559	350	0	759
Pontevedra	12.316	90	0	0	90	0	0	4.999	1.054	1.011	173	2.761
MADRID (Comunidad de)	87.800	1.931	117	1.372	170	272	0	31.104	2.532	2.699	793	25.080
MURCIA (Región de)	15.456	403	0	280	0	123	0	2.403	792	1.315	296	0
NAVARRA (Comunidad Foral de)	23.090	243	50	193	0	0	0	10.204	73	514	195	9.422
PAÍS VASCO	41.058	274	32	242	0	0	0	19.733	668	848	0	18.217
Álava	4.827	274	32	242	0	0	0	1.801	215	177	0	1.409
Guipúzcoa	14.188	0	0	0	0	0	0	9.302	149	221	0	8.932
Vizcaya	22.043	0	0	0	0	0	0	8.630	304	450	0	7.876
RIOJA (La)	4.885	181	29	152	0	0	0	855	459	396	0	0
CEUTA	996	0	0	0	0	0	0	192	107	85	0	0
MELILLA	1.625	149	100	49	0	0	0	295	171	124	0	0

(1) Enseñanzas no conducentes a títulos con validez académica o profesional, impartidas en escuelas reguladas por las Administraciones Educativas.

2. Total de alumnado matriculado, por enseñanza. Centros públicos

(Conclusión)

	Enseñanzas de la Danza					Enseñanzas de Arte Dramático	Enseñanzas de Idiomas				Enseñanzas Deportivas		
	Total	Ens. Regladas			Ens. no regladas (1)		Total	Ciclo Elemental	Ciclo Superior	Ciclo Elem. a distancia	Total	Grado Medio	Grado Superior
		Grado Elem.	Grado Medio	Grado Superior									
TOTAL	13.597	3.165	2.357	398	7.677	1.530	360.319	259.892	66.012	34.415	453	453	0
ANDALUCÍA	4.828	1.467	922	119	2.320	540	28.223	17.983	4.036	6.204	0	0	0
Almería	386	252	134	0	0	0	3.208	2.015	424	769	0	0	0
Cádiz	356	127	81	0	148	0	5.408	3.830	718	860	0	0	0
Córdoba	528	247	181	0	100	151	2.016	1.248	321	447	0	0	0
Granada	349	212	137	0	0	0	1.813	874	116	823	0	0	0
Huelva	0	0	0	0	0	0	1.616	1.137	205	274	0	0	0
Jaén	536	0	0	0	536	0	2.544	1.778	345	421	0	0	0
Málaga	1.596	331	178	119	968	218	9.710	6.497	1.702	1.511	0	0	0
Sevilla	1.077	298	211	0	568	171	1.908	604	205	1.099	0	0	0
ARAGÓN	289	91	31	0	167	0	15.630	10.749	2.795	2.086	291	291	0
Huesca	0	0	0	0	0	0	2.968	2.169	501	298	291	291	0
Teruel	0	0	0	0	0	0	2.041	1.567	291	183	0	0	0
Zaragoza	289	91	31	0	167	0	10.621	7.013	2.003	1.605	0	0	0
ASTURIAS (Principado de)	0	0	0	0	0	74	9.747	6.739	2.063	945	0	0	0
BALEARS (Illes)	170	120	50	0	0	0	8.639	6.650	1.349	640	0	0	0
CANARIAS	287	0	0	0	287	0	26.556	21.255	4.028	1.273	0	0	0
Las Palmas	21	0	0	0	21	0	13.902	11.094	1.891	917	0	0	0
Santa Cruz de Tenerife	266	0	0	0	266	0	12.654	10.161	2.137	356	0	0	0
CANTABRIA	0	0	0	0	0	0	6.616	4.782	1.459	375	0	0	0
CASTILLA Y LEÓN	0	0	0	0	0	0	31.266	22.061	5.841	3.364	0	0	0
Ávila	0	0	0	0	0	0	1.994	1.527	354	113	0	0	0
Burgos	0	0	0	0	0	0	6.406	4.594	1.469	343	0	0	0
León	0	0	0	0	0	0	5.685	4.134	1.091	460	0	0	0
Palencia	0	0	0	0	0	0	2.134	1.580	387	167	0	0	0
Salamanca	0	0	0	0	0	0	5.049	3.295	885	869	0	0	0
Segovia	0	0	0	0	0	0	2.098	1.633	348	117	0	0	0
Soria	0	0	0	0	0	0	1.657	1.127	346	184	0	0	0
Valladolid	0	0	0	0	0	0	4.839	3.119	724	996	0	0	0
Zamora	0	0	0	0	0	0	1.404	1.052	237	115	0	0	0
CASTILLA-LA MANCHA	780	73	57	0	650	0	16.980	12.907	2.815	1.258	0	0	0
Albacete	194	73	25	0	96	0	4.646	3.547	703	396	0	0	0
Ciudad Real	200	0	32	0	168	0	5.554	4.403	1.031	120	0	0	0
Cuenca	0	0	0	0	0	0	1.397	1.025	236	136	0	0	0
Guadalajara	290	0	0	0	290	0	2.156	1.517	379	260	0	0	0
Toledo	96	0	0	0	96	0	3.227	2.415	466	346	0	0	0
CATALUÑA	963	x	158	55	750	282	39.546	29.392	8.202	1.952	162	162	0
Barcelona	963	x	158	55	750	282	27.392	19.898	6.001	1.493	162	162	0
Girona	0	x	0	0	0	0	4.193	3.403	682	108	0	0	0
Lleida	0	x	0	0	0	0	3.505	2.655	729	121	0	0	0
Tarragona	0	x	0	0	0	0	4.456	3.436	790	230	0	0	0
COMUNIDAD VALENCIANA	1.123	544	425	154	0	87	40.407	29.845	7.341	3.221	0	0	0
Alicante	548	314	160	74	0	0	13.832	11.249	1.727	856	0	0	0
Castellón	0	0	0	0	0	0	6.212	4.856	1.029	327	0	0	0
Valencia	575	230	265	80	0	87	20.363	13.740	4.585	2.038	0	0	0
EXTREMADURA	0	0	0	0	0	0	9.362	7.328	1.613	421	0	0	0
Badajoz	0	0	0	0	0	0	5.577	4.471	926	180	0	0	0
Cáceres	0	0	0	0	0	0	3.785	2.857	687	241	0	0	0
GALICIA	324	188	36	0	100	0	25.784	18.958	4.738	2.088	0	0	0
A Coruña	200	64	36	0	100	0	12.580	9.322	2.244	1.014	0	0	0
Lugo	124	124	0	0	0	0	3.210	2.522	499	189	0	0	0
Ourense	0	0	0	0	0	0	2.767	1.819	520	428	0	0	0
Pontevedra	0	0	0	0	0	0	7.227	5.295	1.475	457	0	0	0
MADRID (Comunidad de)	4.071	384	475	70	3.142	325	50.369	35.258	8.416	6.695	0	0	0
MURCIA (Región de)	419	241	178	0	0	222	12.009	8.523	1.843	1.643	0	0	0
NAVARRA (Comunidad Foral de)	261	0	0	0	261	0	12.382	8.768	2.201	1.413	0	0	0
PAÍS VASCO	82	57	25	0	0	0	20.969	14.625	6.344	0	0	0	0
Álava	82	57	25	0	0	0	2.670	1.968	702	0	0	0	0
Guipúzcoa	0	0	0	0	0	0	4.886	3.695	1.191	0	0	0	0
Vizcaya	0	0	0	0	0	0	13.413	8.962	4.451	0	0	0	0
RIOJA (La)	0	0	0	0	0	0	3.849	2.435	675	739	0	0	0
CEUTA	0	0	0	0	0	0	804	624	122	58	0	0	0
MELILLA	0	0	0	0	0	0	1.181	1.010	131	40	0	0	0

(1) Enseñanzas no conducentes a títulos con validez académica o profesional, impartidas en escuelas reguladas por las Administraciones Educativas.

3. Total de alumnado matriculado, por enseñanza. Centros privados

(Continúa)

TOTAL	Enseñanzas de Artes Plásticas y Diseño							Enseñanzas de la Música				
	Total	Ciclos Formativos		Estudios Superiores			Total	Ens. Regladas			Ens. no regladas (1)	
		Grado Medio	Grado Superior	Cons. y Rest.	Diseño	Cerámica		Grado Elem.	Grado Medio	Grado Superior		
TOTAL	48.944	1.701	81	1.521	0	99	0	36.669	6.046	3.003	411	27.209
ANDALUCÍA	1.954	20	0	20	0	0	0	1.264	354	142	0	768
Almería	80	0	0	0	0	0	0	80	80	0	0	0
Cádiz	159	0	0	0	0	0	0	159	0	0	0	159
Córdoba	0	0	0	0	0	0	0	0	0	0	0	0
Granada	388	0	0	0	0	0	0	266	160	106	0	0
Huelva	0	0	0	0	0	0	0	0	0	0	0	0
Jaén	332	0	0	0	0	0	0	226	42	0	0	184
Málaga	158	20	0	20	0	0	0	108	72	36	0	0
Sevilla	837	0	0	0	0	0	0	425	0	0	0	425
ARAGÓN	1.310	51	0	0	0	51	0	1.230	221	39	0	970
Huesca	0	0	0	0	0	0	0	0	0	0	0	0
Teruel	0	0	0	0	0	0	0	0	0	0	0	0
Zaragoza	1.310	51	0	0	0	51	0	1.230	221	39	0	970
ASTURIAS (Principado de)	356	1	0	1	0	0	0	256	256	0	0	0
BALEARS (Illes)	152	20	0	0	0	20	0	108	108	0	0	0
CANARIAS	211	0	0	0	0	0	0	129	93	36	0	0
Las Palmas	68	0	0	0	0	0	0	42	33	9	0	0
Santa Cruz de Tenerife	143	0	0	0	0	0	0	87	60	27	0	0
CANTABRIA	378	169	28	141	0	0	0	0	0	0	0	0
CASTILLA Y LEÓN	886	0	0	0	0	0	0	842	486	356	0	0
Ávila	0	0	0	0	0	0	0	0	0	0	0	0
Burgos	67	0	0	0	0	0	0	23	23	0	0	0
León	39	0	0	0	0	0	0	39	39	0	0	0
Palencia	0	0	0	0	0	0	0	0	0	0	0	0
Salamanca	214	0	0	0	0	0	0	214	137	77	0	0
Segovia	0	0	0	0	0	0	0	0	0	0	0	0
Soria	0	0	0	0	0	0	0	0	0	0	0	0
Valladolid	566	0	0	0	0	0	0	566	287	279	0	0
Zamora	0	0	0	0	0	0	0	0	0	0	0	0
CASTILLA-LA MANCHA	240	0	0	0	0	0	0	165	70	0	0	95
Albacete	0	0	0	0	0	0	0	0	0	0	0	0
Ciudad Real	0	0	0	0	0	0	0	0	0	0	0	0
Cuenca	170	0	0	0	0	0	0	95	0	0	0	95
Guadalajara	0	0	0	0	0	0	0	0	0	0	0	0
Toledo	70	0	0	0	0	0	0	70	70	0	0	0
CATALUÑA	18.429	607	39	540	0	28	0	10.266	x	121	127	10.018
Barcelona	14.596	607	39	540	0	28	0	7.997	x	121	127	7.749
Girona	1.614	0	0	0	0	0	0	1.091	x	0	0	1.091
Lleida	437	0	0	0	0	0	0	284	x	0	0	284
Tarragona	1.782	0	0	0	0	0	0	894	x	0	0	894
COMUNIDAD VALENCIANA	3.046	199	0	199	0	0	0	2.462	1.741	721	0	0
Alicante	65	0	0	0	0	0	0	40	40	0	0	0
Castellón	567	0	0	0	0	0	0	550	385	165	0	0
Valencia	2.414	199	0	199	0	0	0	1.872	1.316	556	0	0
EXTREMADURA	103	0	0	0	0	0	0	103	0	0	0	103
Badajoz	0	0	0	0	0	0	0	0	0	0	0	0
Cáceres	103	0	0	0	0	0	0	103	0	0	0	103
GALICIA	5.556	149	14	135	0	0	0	4.374	699	622	0	3.053
A Coruña	2.162	23	0	23	0	0	0	1.738	295	200	0	1.243
Lugo	381	0	0	0	0	0	0	381	108	81	0	192
Ourense	416	17	0	17	0	0	0	245	16	2	0	227
Pontevedra	2.597	109	14	95	0	0	0	2.010	280	339	0	1.391
MADRID (Comunidad de)	1.581	0	0	0	0	0	0	1.434	949	485	0	0
MURCIA (Región de)	463	0	0	0	0	0	0	405	297	108	0	0
NAVARRA (Comunidad Foral de)	1.132	0	0	0	0	0	0	1.132	0	0	0	1.132
PAÍS VASCO	13.147	485	0	485	0	0	0	12.499	772	373	284	11.070
Álava	925	0	0	0	0	0	0	907	64	0	0	843
Guipúzcoa	8.300	253	0	253	0	0	0	8.028	38	0	284	7.706
Vizcaya	3.922	232	0	232	0	0	0	3.564	670	373	0	2.521
RIOJA (La)	0	0	0	0	0	0	0	0	0	0	0	0
CEUTA	0	0	0	0	0	0	0	0	0	0	0	0
MELILLA	0	0	0	0	0	0	0	0	0	0	0	0

(1) Enseñanzas no conducentes a títulos con validez académica o profesional, impartidas en escuelas reguladas por las Administraciones Educativas.

3. Total de alumnado matriculado, por enseñanza. Centros privados

(Conclusión)

	Enseñanzas de la Danza					Enseñanzas de Arte Dramático	Enseñanzas de Idiomas				Enseñanzas Deportivas		
	Total	Ens. Regladas			Ens. no regladas (1)		Total	Ciclo Elemental	Ciclo Superior	Ciclo Elem. a distancia	Total	Grado Medio	Grado Superior
		Grado Elem.	Grado Medio	Grado Superior									
TOTAL	9.715	660	310	80	8.665	66	0	0	0	0	793	793	0
ANDALUCÍA	244	54	16	0	174	0	0	0	0	0	426	426	0
Almería	0	0	0	0	0	0	0	0	0	0	0	0	0
Cádiz	0	0	0	0	0	0	0	0	0	0	0	0	0
Córdoba	0	0	0	0	0	0	0	0	0	0	0	0	0
Granada	0	0	0	0	0	0	0	0	0	0	122	122	0
Huelva	0	0	0	0	0	0	0	0	0	0	0	0	0
Jaén	106	0	0	0	106	0	0	0	0	0	0	0	0
Málaga	30	30	0	0	0	0	0	0	0	0	0	0	0
Sevilla	108	24	16	0	68	0	0	0	0	0	304	304	0
ARAGÓN	14	0	0	0	14	0	0	0	0	0	15	15	0
Huesca	0	0	0	0	0	0	0	0	0	0	0	0	0
Teruel	0	0	0	0	0	0	0	0	0	0	0	0	0
Zaragoza	14	0	0	0	14	0	0	0	0	0	15	15	0
ASTURIAS (Principado de)	99	48	51	0	0	0	0	0	0	0	0	0	0
BALEARS (Illes)	24	24	0	0	0	0	0	0	0	0	0	0	0
CANARIAS	16	16	0	0	0	66	0	0	0	0	0	0	0
Las Palmas	0	0	0	0	0	26	0	0	0	0	0	0	0
Santa Cruz de Tenerife	16	16	0	0	0	40	0	0	0	0	0	0	0
CANTABRIA	209	83	26	0	100	0	0	0	0	0	0	0	0
CASTILLA Y LEÓN	44	44	0	0	0	0	0	0	0	0	0	0	0
Ávila	0	0	0	0	0	0	0	0	0	0	0	0	0
Burgos	44	44	0	0	0	0	0	0	0	0	0	0	0
León	0	0	0	0	0	0	0	0	0	0	0	0	0
Palencia	0	0	0	0	0	0	0	0	0	0	0	0	0
Salamanca	0	0	0	0	0	0	0	0	0	0	0	0	0
Segovia	0	0	0	0	0	0	0	0	0	0	0	0	0
Soria	0	0	0	0	0	0	0	0	0	0	0	0	0
Valladolid	0	0	0	0	0	0	0	0	0	0	0	0	0
Zamora	0	0	0	0	0	0	0	0	0	0	0	0	0
CASTILLA-LA MANCHA	75	0	0	0	75	0	0	0	0	0	0	0	0
Albacete	0	0	0	0	0	0	0	0	0	0	0	0	0
Ciudad Real	0	0	0	0	0	0	0	0	0	0	0	0	0
Cuenca	75	0	0	0	75	0	0	0	0	0	0	0	0
Guadalajara	0	0	0	0	0	0	0	0	0	0	0	0	0
Toledo	0	0	0	0	0	0	0	0	0	0	0	0	0
CATALUÑA	7.362	x	44	0	7.318	0	0	0	0	0	194	194	0
Barcelona	5.798	x	8	0	5.790	0	0	0	0	0	194	194	0
Girona	523	x	0	0	523	0	0	0	0	0	0	0	0
Lleida	153	x	0	0	153	0	0	0	0	0	0	0	0
Tarragona	888	x	36	0	852	0	0	0	0	0	0	0	0
COMUNIDAD VALENCIANA	385	256	129	0	0	0	0	0	0	0	0	0	0
Alicante	25	25	0	0	0	0	0	0	0	0	0	0	0
Castellón	17	17	0	0	0	0	0	0	0	0	0	0	0
Valencia	343	214	129	0	0	0	0	0	0	0	0	0	0
EXTREMADURA	0	0	0	0	0	0	0	0	0	0	0	0	0
Badajoz	0	0	0	0	0	0	0	0	0	0	0	0	0
Cáceres	0	0	0	0	0	0	0	0	0	0	0	0	0
GALICIA	1.033	31	18	0	984	0	0	0	0	0	0	0	0
A Coruña	401	7	12	0	382	0	0	0	0	0	0	0	0
Lugo	0	0	0	0	0	0	0	0	0	0	0	0	0
Ourense	154	0	0	0	154	0	0	0	0	0	0	0	0
Pontevedra	478	24	6	0	448	0	0	0	0	0	0	0	0
MADRID (Comunidad de)	147	41	26	80	0	0	0	0	0	0	0	0	0
MURCIA (Región de)	58	58	0	0	0	0	0	0	0	0	0	0	0
NAVARRA (Comunidad Foral de)	0	0	0	0	0	0	0	0	0	0	0	0	0
PAÍS VASCO	5	5	0	0	0	0	0	0	0	0	158	158	0
Álava	0	0	0	0	0	0	0	0	0	0	18	18	0
Guipúzcoa	0	0	0	0	0	0	0	0	0	0	19	19	0
Vizcaya	5	5	0	0	0	0	0	0	0	0	121	121	0
RIOJA (La)	0	0	0	0	0	0	0	0	0	0	0	0	0
CEUTA	0	0	0	0	0	0	0	0	0	0	0	0	0
MELILLA	0	0	0	0	0	0	0	0	0	0	0	0	0

(1) Enseñanzas no conducentes a títulos con validez académica o profesional, impartidas en escuelas reguladas por las Administraciones Educativas.

IV.2. ENSEÑANZAS DE RÉGIMEN ESPECIAL
IV.2.2. CICLOS FORMATIVOS DE ARTES PLÁSTICAS Y DISEÑO

CURSO 2004-05

1. Alumnado matriculado por sexo. Grado Medio

	TODOS LOS CENTROS			CENTROS PÚBLICOS			CENTROS PRIVADOS		
	Total	Hombres	Mujeres	Total	Hombres	Mujeres	Total	Hombres	Mujeres
TOTAL	3.318	1.608	1.710	3.237	1.575	1.662	81	33	48
ANDALUCÍA	1.108	519	589	1.108	519	589	0	0	0
Almería	42	18	24	42	18	24	0	0	0
Cádiz	118	55	63	118	55	63	0	0	0
Córdoba	165	77	88	165	77	88	0	0	0
Granada	327	116	211	327	116	211	0	0	0
Huelva	50	31	19	50	31	19	0	0	0
Jaén	115	74	41	115	74	41	0	0	0
Málaga	62	20	42	62	20	42	0	0	0
Sevilla	229	128	101	229	128	101	0	0	0
ARAGÓN	33	17	16	33	17	16	0	0	0
Huesca	15	9	6	15	9	6	0	0	0
Teruel	18	8	10	18	8	10	0	0	0
Zaragoza	0	0	0	0	0	0	0	0	0
ASTURIAS	0	0	0	0	0	0	0	0	0
BALEARS (Illes)	53	27	26	53	27	26	0	0	0
CANARIAS	282	173	109	282	173	109	0	0	0
Las Palmas	130	73	57	130	73	57	0	0	0
Santa Cruz de Tenerife	152	100	52	152	100	52	0	0	0
CANTABRIA	28	11	17	0	0	0	28	11	17
CASTILLA Y LEÓN	332	155	177	332	155	177	0	0	0
Ávila	13	8	5	13	8	5	0	0	0
Burgos	63	26	37	63	26	37	0	0	0
León	51	15	36	51	15	36	0	0	0
Palencia	45	23	22	45	23	22	0	0	0
Salamanca	57	39	18	57	39	18	0	0	0
Segovia	58	16	42	58	16	42	0	0	0
Soria	15	4	11	15	4	11	0	0	0
Valladolid	0	0	0	0	0	0	0	0	0
Zamora	30	24	6	30	24	6	0	0	0
CASTILLA-LA MANCHA	146	81	65	146	81	65	0	0	0
Albacete	0	0	0	0	0	0	0	0	0
Ciudad Real	61	40	21	61	40	21	0	0	0
Cuenca	12	7	5	12	7	5	0	0	0
Guadalajara	0	0	0	0	0	0	0	0	0
Toledo	73	34	39	73	34	39	0	0	0
CATALUÑA	717	366	351	678	349	329	39	17	22
Barcelona	602	304	298	563	287	276	39	17	22
Girona	48	36	12	48	36	12	0	0	0
Lleida	43	19	24	43	19	24	0	0	0
Tarragona	24	7	17	24	7	17	0	0	0
COMUNIDAD VALENCIANA	84	44	40	84	44	40	0	0	0
Alicante	84	44	40	84	44	40	0	0	0
Castellón	0	0	0	0	0	0	0	0	0
Valencia	0	0	0	0	0	0	0	0	0
EXTREMADURA	12	8	4	12	8	4	0	0	0
Badajoz	12	8	4	12	8	4	0	0	0
Cáceres	0	0	0	0	0	0	0	0	0
GALICIA	195	73	122	181	68	113	14	5	9
A Coruña	59	17	42	59	17	42	0	0	0
Lugo	23	5	18	23	5	18	0	0	0
Ourense	99	46	53	99	46	53	0	0	0
Pontevedra	14	5	9	0	0	0	14	5	9
MADRID (Comunidad de)	117	16	101	117	16	101	0	0	0
MURCIA (Región de)	0	0	0	0	0	0	0	0	0
NAVARRA (Comunidad Foral de)	50	29	21	50	29	21	0	0	0
PAÍS VASCO	32	14	18	32	14	18	0	0	0
Álava	32	14	18	32	14	18	0	0	0
Guipúzcoa	0	0	0	0	0	0	0	0	0
Vizcaya	0	0	0	0	0	0	0	0	0
RIOJA (La)	29	15	14	29	15	14	0	0	0
CEUTA	0	0	0	0	0	0	0	0	0
MELILLA	100	60	40	100	60	40	0	0	0

IV.2. ENSEÑANZAS DE RÉGIMEN ESPECIAL
IV.2.2. CICLOS FORMATIVOS DE ARTES PLÁSTICAS Y DISEÑO

CURSO 2004-05

2. Alumnado matriculado por sexo. Grado Superior

	TODOS LOS CENTROS			CENTROS PÚBLICOS			CENTROS PRIVADOS		
	Total	Hombres	Mujeres	Total	Hombres	Mujeres	Total	Hombres	Mujeres
TOTAL	16.490	6.015	10.475	14.969	5.548	9.421	1.521	467	1.054
ANDALUCÍA	2.952	1.105	1.847	2.932	1.102	1.830	20	3	17
Almería	223	86	137	223	86	137	0	0	0
Cádiz	461	183	278	461	183	278	0	0	0
Córdoba	350	131	219	350	131	219	0	0	0
Granada	489	156	333	489	156	333	0	0	0
Huelva	193	85	108	193	85	108	0	0	0
Jaén	253	102	151	253	102	151	0	0	0
Málaga	405	135	270	385	132	253	20	3	17
Sevilla	578	227	351	578	227	351	0	0	0
ARAGÓN	460	153	307	460	153	307	0	0	0
Huesca	82	20	62	82	20	62	0	0	0
Teruel	23	6	17	23	6	17	0	0	0
Zaragoza	355	127	228	355	127	228	0	0	0
ASTURIAS	295	82	213	294	82	212	1	0	1
BALEARS (Illes)	241	93	148	241	93	148	0	0	0
CANARIAS	855	378	477	855	378	477	0	0	0
Las Palmas	544	227	317	544	227	317	0	0	0
Santa Cruz de Tenerife	311	151	160	311	151	160	0	0	0
CANTABRIA	141	31	110	0	0	0	141	31	110
CASTILLA Y LEÓN	693	270	423	693	270	423	0	0	0
Ávila	22	9	13	22	9	13	0	0	0
Burgos	45	12	33	45	12	33	0	0	0
León	55	14	41	55	14	41	0	0	0
Palencia	44	9	35	44	9	35	0	0	0
Salamanca	158	76	82	158	76	82	0	0	0
Segovia	53	19	34	53	19	34	0	0	0
Soria	37	19	18	37	19	18	0	0	0
Valladolid	202	70	132	202	70	132	0	0	0
Zamora	77	42	35	77	42	35	0	0	0
CASTILLA-LA MANCHA	363	155	208	363	155	208	0	0	0
Albacete	0	0	0	0	0	0	0	0	0
Ciudad Real	136	46	90	136	46	90	0	0	0
Cuenca	25	13	12	25	13	12	0	0	0
Guadalajara	0	0	0	0	0	0	0	0	0
Toledo	202	96	106	202	96	106	0	0	0
CATALUÑA	4.952	1.828	3.124	4.412	1.650	2.762	540	178	362
Barcelona	4.085	1.478	2.607	3.545	1.300	2.245	540	178	362
Girona	223	103	120	223	103	120	0	0	0
Lleida	217	80	137	217	80	137	0	0	0
Tarragona	427	167	260	427	167	260	0	0	0
COMUNIDAD VALENCIANA	1.426	537	889	1.227	467	760	199	70	129
Alicante	654	259	395	654	259	395	0	0	0
Castellón	279	90	189	279	90	189	0	0	0
Valencia	493	188	305	294	118	176	199	70	129
EXTREMADURA	93	41	52	93	41	52	0	0	0
Badajoz	93	41	52	93	41	52	0	0	0
Cáceres	0	0	0	0	0	0	0	0	0
GALICIA	1.246	458	788	1.111	419	692	135	39	96
A Coruña	747	239	508	724	238	486	23	1	22
Lugo	201	69	132	201	69	132	0	0	0
Ourense	203	113	90	186	112	74	17	1	16
Pontevedra	95	37	58	0	0	0	95	37	58
MADRID (Comunidad de)	1.372	438	934	1.372	438	934	0	0	0
MURCIA (Región de)	280	118	162	280	118	162	0	0	0
NAVARRA (Comunidad Foral de)	193	55	138	193	55	138	0	0	0
PAÍS VASCO	727	201	526	242	55	187	485	146	339
Álava	242	55	187	242	55	187	0	0	0
Guipúzcoa	253	74	179	0	0	0	253	74	179
Vizcaya	232	72	160	0	0	0	232	72	160
RIOJA (La)	152	52	100	152	52	100	0	0	0
CEUTA	0	0	0	0	0	0	0	0	0
MELILLA	49	20	29	49	20	29	0	0	0

3. Alumnado matriculado por ciclo formativo. Grado Medio

	TOTAL	HOMBRES	MUJERES
TOTAL	3.318	1.608	1.710
ARTES APLICADAS DE LA ESCULTURA	1.215	723	492
Artesanía en Cuero	84	23	61
Dorado y Policromía Artísticos	144	43	101
Ebanistería Artística	485	361	124
Forja Artística	132	96	36
Fundición Artística y Galvanoplastia	35	16	19
Ornamentación Islámica	14	1	13
Talla Artística en Madera	157	95	62
Talla Artística en Piedra	27	18	9
Vaciado y Modelado Artístico	137	70	67
ARTES APLICADAS A LA INDUMENTARIA	46	12	34
Abaniquería	22	6	16
Calado Artístico	24	6	18
ARTES APLICADAS AL LIBRO	188	84	104
Grabado Calcográfico	41	18	23
Serigrafía Artística	147	66	81
ARTES APLICADAS AL MURO	96	42	54
Revestimientos Murales	96	42	54
CERÁMICA ARTÍSTICA	424	91	333
Alfarería	158	28	130
Decoración Cerámica	266	63	203
DISEÑO GRÁFICO	976	563	413
Artefinal de Diseño Gráfico	472	256	216
Autoedición	504	307	197
JOYERÍA DEL ARTE	202	77	125
Engastado	14	5	9
Moldeado y Fundición de Orfebrería, Joyería y Bisutería Artística	1	1	0
Procedimientos de Joyería Artística	82	19	63
Procedimientos de Orfebrería y Platería	105	52	53
VIDRIO ARTÍSTICO	59	8	51
Pintura sobre Vidrio	59	8	51
TEXTILES ARTÍSTICOS	80	4	76
Diseño de Tapices y Alfombras	33	2	31
Bordados	38	2	36
Tejeduría en Bajo Lienzo	9	0	9
ESMALTES ARTÍSTICOS	24	3	21
Esmaltado Sobre Metales	24	3	21
No distribuido por ciclo	8	1	7

4. Alumnado matriculado por ciclo formativo. Grado Superior

	TOTAL	HOMBRES	MUJERES
TOTAL	16.490	6.015	10.475
ARTES APLICADAS DE LA ESCULTURA	1.163	534	629
Artes Aplicadas de la Escultura	955	448	507
Artes Aplicadas de la Madera	102	41	61
Artes Aplicadas al Metal	27	9	18
Artes Aplicadas de la Piedra	79	36	43
ARTES APLICADAS A LA INDUMENTARIA	970	107	863
Estilismo de Indumentaria	748	79	669
Modelismo de Indumentaria	222	28	194
ARTES APLICADAS AL LIBRO	400	136	264
Edición de Arte	33	9	24
Encuadernación Artística	55	11	44
Grabado y Técnicas de Estampación	312	116	196
ARTES APLICADAS AL MURO	412	140	272
Artes Aplicadas al Muro	368	126	242
Mosaicos	44	14	30
CERÁMICA ARTÍSTICA	803	161	642
Cerámica Artística	740	146	594
Modelismo y Matricería Cerámica	24	5	19
Pavimentos y Revestimientos Cerámicos	39	10	29
DISEÑO GRÁFICO	7.438	3.497	3.941
Fotografía Artística	1.786	716	1.070
Gráfica Publicitaria	3.883	1.890	1.993
Ilustración	1.769	891	878
DISEÑO INDUSTRIAL	659	353	306
Mobiliario	294	162	132
Modelismo Industrial	205	116	89
Modelismo y Maquetismo	160	75	85
DISEÑO DE INTERIORES	3.687	908	2.779
Amueblamiento	236	42	194
Arquitectura Efímera	390	145	245
Elementos de Jardín	45	19	26
Escaparatismo	142	29	113
Proyecto y Dirección de Obras de Decoración	2.874	673	2.201
JOYERÍA DEL ARTE	513	83	430
Bisutería Artística	31	5	26
Joyería Artística	422	63	359
Orfebrería y Platería Artística	60	15	45
TEXTILES ARTÍSTICOS	191	13	178
Bordados y Reposteros	147	10	137
Estilismo de Tejidos de Calada	36	2	34
Tejidos de Bajo Lienzo	8	1	7
ESMALTES ARTÍSTICOS	64	9	55
Esmaltados Art. al Fuego Sobre Metales	64	9	55
ARTE FLORAL	35	10	25
Arte Floral	35	10	25
No distribuido por ciclo	155	64	91

5. Alumnado matriculado por grado y edad

	GRADO MEDIO		GRADO SUPERIOR	
	Todos los centros	Centros Públicos	Todos los centros	Centros Públicos
TOTAL	3.318	3.237	16.490	14.969
16 años y menos	117	111	0	0
17 años	367	351	7	7
18 años	517	501	680	632
19 años	424	408	1.386	1.240
20 años	526	514	2.378	2.130
21 años	143	137	2.145	1.922
22 años	99	97	1.963	1.754
23 años	93	91	1.489	1.350
24 años y más	1.032	1.027	6.442	5.934
HOMBRES	1.608	1.575	6.015	5.548
16 años y menos	63	60	0	0
17 años	219	209	4	4
18 años	305	298	164	153
19 años	213	210	401	367
20 años	237	235	789	718
21 años	72	69	792	722
22 años	52	50	795	721
23 años	41	39	622	575
24 años y más	406	405	2.448	2.288
MUJERES	1.710	1.662	10.475	9.421
16 años y menos	54	51	0	0
17 años	148	142	3	3
18 años	212	203	516	479
19 años	211	198	985	873
20 años	289	279	1.589	1.412
21 años	71	68	1.353	1.200
22 años	47	47	1.168	1.033
23 años	52	52	867	775
24 años y más	626	622	3.994	3.646

6. Distribución porcentual del alumnado de nuevo ingreso según procedencia

	GRADO MEDIO			GRADO SUPERIOR		
	Acceso directo	Titulación (E.S.O. y pruebas específicas)	Prueba de madurez	Acceso directo	Titulación (Bachillerato y pruebas específicas)	Prueba de madurez
TOTAL	12,0	60,5	27,5	23,5	55,3	21,2
ANDALUCÍA	17,1	52,3	30,7	18,7	49,2	32,0
Almería	0,0	81,3	18,8	33,1	42,3	24,6
Cádiz	21,8	57,7	20,5	13,2	53,1	33,7
Córdoba	16,0	59,4	24,5	16,1	47,5	36,4
Granada	18,1	38,3	43,6	15,3	51,8	32,8
Huelva	11,8	64,7	23,5	10,1	23,9	66,1
Jaén	21,9	41,1	37,0	26,8	47,7	25,5
Málaga	25,0	47,2	27,8	23,7	57,6	18,8
Sevilla	12,2	64,1	23,7	16,7	52,3	31,0
ARAGÓN	0,0	95,5	4,5	52,0	33,8	14,1
Huesca	0,0	100,0	0,0	48,6	42,9	8,6
Teruel	0,0	87,5	12,5	37,5	25,0	37,5
Zaragoza	-	-	-	53,5	32,3	14,2
ASTURIAS (Principado de)	-	-	-	32,3	59,4	8,3
BALEARS (Illes)	10,3	86,2	3,4	22,5	41,6	36,0
CANARIAS	1,4	56,8	41,9	1,0	65,8	33,3
Las Palmas	0,0	47,2	52,8	0,0	58,9	41,1
Santa Cruz de Tenerife	2,6	65,5	31,9	2,7	78,4	18,9
CANTABRIA	0,0	90,9	9,1	25,5	54,9	19,6
CASTILLA Y LEÓN	26,1	56,7	17,2	57,6	33,5	9,0
Ávila	0,0	75,0	25,0	0,0	60,0	40,0
Burgos	3,6	67,9	28,6	9,5	66,7	23,8
León	0,0	84,6	15,4	0,0	85,2	14,8
Palencia	4,8	66,7	28,6	18,2	45,5	36,4
Salamanca	100,0	0,0	0,0	100,0	0,0	0,0
Segovia	13,3	70,0	16,7	40,0	53,3	6,7
Soria	63,6	36,4	0,0	0,0	100,0	0,0
Valladolid	-	-	-	100,0	0,0	0,0
Zamora	0,0	66,7	33,3	0,0	83,3	16,7
CASTILLA-LA MANCHA	3,2	83,9	12,9	37,4	36,0	26,6
Albacete	-	-	-	-	-	-
Ciudad Real	0,0	88,6	11,4	32,7	26,9	40,4
Cuenca	0,0	100,0	0,0	100,0	0,0	0,0
Guadalajara	-	-	-	-	-	-
Toledo	6,5	76,1	17,4	23,5	52,9	23,5
CATALUÑA	0,5	81,2	18,3	6,1	75,5	18,4
Barcelona	0,6	81,5	17,9	3,4	79,5	17,1
Girona	0,0	100,0	0,0	17,2	82,8	0,0
Lleida	0,0	72,2	27,8	15,5	63,1	21,4
Tarragona	0,0	66,7	33,3	23,5	44,3	32,2
COMUNIDAD VALENCIANA	100,0	0,0	0,0	100,0	0,0	0,0
Alicante	100,0	0,0	0,0	100,0	0,0	0,0
Castellón	-	-	-	-	-	-
Valencia	-	-	-	100,0	0,0	0,0
EXTREMADURA	100,0	0,0	0,0	100,0	0,0	0,0
Badajoz	100,0	0,0	0,0	100,0	0,0	0,0
Cáceres	-	-	-	-	-	-
GALICIA	13,5	67,4	19,1	34,7	45,6	19,8
A Coruña	-	-	-	-	-	-
Lugo	-	-	-	-	-	-
Ourense	41,4	0,0	58,6	34,7	45,6	19,8
Pontevedra	0,0	100,0	0,0	-	-	-
MADRID (Comunidad de)	8,3	79,2	12,5	24,0	69,3	6,8
MURCIA (Región de)	-	-	-	11,3	88,7	0,0
NAVARRA (Comunidad Foral de)	8,3	91,7	0,0	51,9	37,0	11,1
PAÍS VASCO	0,0	100,0	0,0	12,8	70,9	16,3
Álava	0,0	100,0	0,0	14,1	70,7	15,2
Guipúzcoa	-	-	-	9,0	76,9	14,1
Vizcaya	-	-	-	14,8	65,9	19,3
RIOJA (La)	76,9	0,0	23,1	80,6	0,0	19,4
CEUTA	-	-	-	-	-	-
MELILLA	0,0	0,0	100,0	0,0	0,0	100,0

1. Alumnado matriculado por curso

	TOTAL		PRIMERO		SEGUNDO		TERCERO	
	Total	Mujeres	Total	Mujeres	Total	Mujeres	Total	Mujeres
CONSERVACIÓN Y RESTAURACIÓN DE BIENES CULTURALES								
TOTAL	579	497	205	178	178	150	196	169
ARAGÓN	83	72	26	23	30	26	27	23
Huesca	83	72	26	23	30	26	27	23
ASTURIAS	100	90	34	29	32	29	34	32
CATALUÑA	136	117	46	40	36	30	54	47
Barcelona	136	117	46	40	36	30	54	47
GALICIA	90	71	31	24	34	26	25	21
Pontevedra	90	71	31	24	34	26	25	21
MADRID (Comunidad de)	170	147	68	62	46	39	56	46
DISEÑO								
TOTAL	2.808	1.912	1.254	853	863	564	691	495
ARAGÓN	510	374	175	133	179	126	156	115
Teruel	19	12	5	4	3	2	11	6
Zaragoza (1)	491	362	170	129	176	124	145	109
ASTURIAS	114	73	63	40	34	21	17	12
BALEARS (Illes) (2)	205	150	74	52	66	48	65	50
CASTILLA-LA MANCHA	188	89	88	43	56	24	44	22
Ciudad Real	188	89	88	43	56	24	44	22
CATALUÑA	373	259	260	188	113	71	0	0
Barcelona (3)	326	222	223	159	103	63	0	0
Lleida	18	15	18	15	0	0	0	0
Girona	29	22	19	14	10	8	0	0
COMUNIDAD VALENCIANA	995	679	354	234	269	182	372	263
Alicante	252	156	100	65	68	37	84	54
Castellón	111	65	42	23	31	18	38	24
Valencia	632	458	212	146	170	127	250	185
EXTREMADURA	28	24	16	15	12	9	0	0
Badajoz	28	24	16	15	12	9	0	0
MADRID (Comunidad de)	272	191	142	100	93	58	37	33
MURCIA (Región de)	123	73	82	48	41	25	0	0
CERÁMICA								
TOTAL	92	63	40	25	32	26	20	12
COMUNIDAD VALENCIANA	92	63	40	25	32	26	20	12
Valencia	92	63	40	25	32	26	20	12

(1) Todo el alumnado es de centros públicos, excepto 51 alumnos (de ellos 32 mujeres).

(2) Todo el alumnado es de centros públicos, excepto 20 alumnos (de ellos 19 mujeres).

(3) Todo el alumnado es de centros públicos, excepto 28 alumnos (de ellos 27 mujeres).

2. Alumnado matriculado por especialidad. Conservación y Restauración de Bienes Culturales (1)

	TOTAL		Documento Gráfico		Pintura		Escultura		Arqueología	
	Total	Mujeres	Total	Mujeres	Total	Mujeres	Total	Mujeres	Total	Mujeres
TOTAL	327	274	38	32	92	85	97	72	100	85
ARAGÓN	57	49	0	0	30	24	27	25	0	0
Huesca	57	49	0	0	30	24	27	25	0	0
ASTURIAS	66	61	17	16	21	19	28	26	0	0
CATALUÑA	90	77	19	16	23	23	23	16	25	22
Barcelona	90	77	19	16	23	23	23	16	25	22
GALICIA	90	71	0	0	16	15	24	15	50	41
Pontevedra	90	71	0	0	16	15	24	15	50	41
MADRID (Comunidad de)	102	85	22	20	31	29	26	18	23	18

(1) La especialidad en la enseñanza de Conservación y Restauración empieza en el segundo curso, excepto en Galicia que comienza en primero.

3. Alumnado matriculado por especialidad. Diseño

	TOTAL		Diseño Gráfico		Diseño de Productos		Diseño de Interiores		Diseño de Moda	
	Total	Mujeres	Total	Mujeres	Total	Mujeres	Total	Mujeres	Total	Mujeres
TOTAL	2.808	1.898	993	515	513	300	900	742	402	341
ARAGÓN	510	374	170	108	101	50	176	156	63	60
Teruel	19	12	0	0	19	12	0	0	0	0
Zaragoza (1)	491	362	170	108	82	38	176	156	63	60
ASTURIAS	114	73	60	34	54	39	0	0	0	0
BALEARS (Illes) (2)	205	150	58	27	43	27	63	58	41	38
CASTILLA-LA MANCHA	188	89	97	38	34	14	57	37	0	0
Ciudad Real	188	89	97	38	34	14	57	37	0	0
CATALUÑA	373	259	117	64	68	32	115	92	73	71
Barcelona (3)	326	222	117	64	68	32	68	55	73	71
Lleida	18	15	0	0	0	0	18	15	0	0
Girona	29	22	0	0	0	0	29	22	0	0
COMUNIDAD VALENCIANA	995	670	377	200	187	124	233	199	198	147
Alicante	252	147	99	51	43	24	59	51	51	21
Castellón	111	65	69	38	42	27	0	0	0	0
Valencia	632	458	209	111	102	73	174	148	147	126
EXTREMADURA	28	24	0	0	0	0	28	24	0	0
Badajoz	28	24	0	0	0	0	28	24	0	0
MADRID (Comunidad de)	272	186	72	29	0	0	200	157	0	0
MURCIA (Región de)	123	73	42	15	26	14	28	19	27	25

(1) Todo el alumnado es de centros públicos, excepto 51 alumnos de los cuales 29 cursan la especialidad de "Diseño de Productos" (de ellos 11 mujeres) y 22 cursan la especialidad de "Diseño de Moda" (de ellos 21 mujeres).

(2) Todo el alumnado es de centros públicos, excepto 20 alumnos que cursan la especialidad de "Diseño de Moda" (de ellos 19 mujeres).

(3) Todo el alumnado es de centros públicos, excepto 28 alumnos que cursan la especialidad de "Diseño de Moda" (de ellos 27 mujeres).

IV.2. ENSEÑANZAS DE RÉGIMEN ESPECIAL
IV.2.3. ESTUDIOS SUPERIORES DE ARTES PLÁSTICAS Y DISEÑO

CURSO 2004-05

4. Alumnado matriculado por edad

(Continúa)

	TOTAL	18 años	19 años	20 años	21 años	22 años	23 años	24 años y más	No consta edad
CONSERVACIÓN Y RESTAURACIÓN DE BIENES CULTURALES									
AMBOS SEXOS									
TOTAL	579	11	26	31	40	33	50	298	90
ARAGÓN	83	2	11	5	10	5	9	41	0
Huesca	83	2	11	5	10	5	9	41	0
ASTURIAS	100	4	7	7	7	8	6	61	0
CATALUÑA	136	5	4	14	6	10	12	85	0
Barcelona	136	5	4	14	6	10	12	85	0
GALICIA	90	0	0	0	0	0	0	0	90
Pontevedra	90	0	0	0	0	0	0	0	90
MADRID (Comunidad de)	170	0	4	5	17	10	23	111	0
MUJERES									
TOTAL	497	10	24	25	36	28	45	258	71
ARAGÓN	72	2	11	2	10	5	9	33	0
Huesca	72	2	11	2	10	5	9	33	0
ASTURIAS	90	4	6	7	6	7	6	54	0
CATALUÑA	117	4	3	12	5	9	11	73	0
Barcelona	117	4	3	12	5	9	11	73	0
GALICIA	71	0	0	0	0	0	0	0	71
Pontevedra	71	0	0	0	0	0	0	0	71
MADRID (Comunidad de)	147	0	4	4	15	7	19	98	0
DISEÑO									
AMBOS SEXOS									
TOTAL	2.808	227	337	624	322	303	235	760	0
ARAGÓN	510	37	61	85	86	82	55	104	0
Teruel	19	0	1	3	1	4	1	9	0
Zaragoza	491	37	60	82	85	78	54	95	0
ASTURIAS	114	10	13	18	15	9	13	36	0
BALEARS (Illes)	205	18	21	42	27	17	24	56	0
CASTILLA-LA MANCHA	188	5	18	25	18	21	19	82	0
Ciudad Real	188	5	18	25	18	21	19	82	0
CATALUÑA	373	54	68	251	0	0	0	0	0
Barcelona	326	48	61	217	0	0	0	0	0
Lleida	18	2	1	15	0	0	0	0	0
Girona	29	4	6	19	0	0	0	0	0
COMUNIDAD VALENCIANA	995	68	91	141	131	129	96	339	0
Alicante	252	22	23	38	34	35	26	74	0
Castellón	111	7	14	20	15	14	11	30	0
Valencia	632	39	54	83	82	80	59	235	0
EXTREMADURA	28	1	7	2	6	0	1	11	0
Badajoz	28	1	7	2	6	0	1	11	0
MADRID (Comunidad de)	272	21	36	41	23	35	19	97	0
MURCIA (Región de)	123	13	22	19	16	10	8	35	0
MUJERES									
TOTAL	1.912	173	243	433	217	210	155	481	0
ARAGÓN	374	32	53	62	63	59	37	68	0
Teruel	12	0	1	1	0	3	0	7	0
Zaragoza	362	32	52	61	63	56	37	61	0
ASTURIAS	73	10	5	15	10	5	11	17	0
BALEARS (Illes)	150	14	12	32	16	16	18	42	0
CASTILLA-LA MANCHA	89	3	10	12	11	8	10	35	0
Ciudad Real	89	3	10	12	11	8	10	35	0
CATALUÑA	259	44	51	164	0	0	0	0	0
Barcelona	222	38	45	139	0	0	0	0	0
Lleida	15	2	1	12	0	0	0	0	0
Girona	22	4	5	13	0	0	0	0	0
COMUNIDAD VALENCIANA	679	43	64	104	86	88	61	233	0
Alicante	156	15	20	26	21	17	15	42	0
Castellón	65	4	7	14	7	8	6	19	0
Valencia	458	24	37	64	58	63	40	172	0
EXTREMADURA	24	1	7	2	4	0	1	9	0
Badajoz	24	1	7	2	4	0	1	9	0
MADRID (Comunidad de)	191	17	28	32	17	26	14	57	0
MURCIA (Región de)	73	9	13	10	10	8	3	20	0

IV.2.3. ESTUDIOS SUPERIORES DE ARTES PLÁSTICAS Y DISEÑO

4. Alumnado matriculado por edad

(Conclusión)

	TOTAL	18 años	19 años	20 años	21 años	22 años	23 años	24 años y más	No consta edad
CERÁMICA									
AMBOS SEXOS									
TOTAL									
COMUNIDAD VALENCIANA	92	1	6	6	3	8	9	59	0
Valencia	92	1	6	6	3	8	9	59	0
MUJERES									
TOTAL									
COMUNIDAD VALENCIANA	63	0	4	6	1	6	6	40	0
Valencia	63	0	4	6	1	6	6	40	0

1. Alumnado matriculado por titularidad y grado/tipo de enseñanza

	Todos los Centros					Centros Públicos				
	Total	Ens. Regladas			Ens. no Regladas (1)	Total	Ens. Regladas			Ens. no Regladas (1)
		Grado Elemental	Grado Medio	Grado Superior			Grado Elemental	Grado Medio	Grado Superior	
TOTAL	225.262	41.350	36.184	6.474	141.254	188.593	35.304	33.181	6.063	114.045
ANDALUCÍA	31.614	12.404	7.282	1.372	10.556	30.350	12.050	7.140	1.372	9.788
Almería	2.591	1.261	547	0	783	2.511	1.181	547	0	783
Cádiz	3.050	1.640	706	0	704	2.891	1.640	706	0	545
Córdoba	3.908	1.529	994	425	960	3.908	1.529	994	425	960
Granada	3.646	1.462	1.179	275	730	3.380	1.302	1.073	275	730
Huelva	1.931	850	352	0	729	1.931	850	352	0	729
Jaén	4.133	1.649	1.091	0	1.393	3.907	1.607	1.091	0	1.209
Málaga	5.926	1.933	1.301	286	2.406	5.818	1.861	1.265	286	2.406
Sevilla	6.429	2.080	1.112	386	2.851	6.004	2.080	1.112	386	2.426
ARAGÓN	7.062	1.715	1.102	316	3.929	5.832	1.494	1.063	316	2.959
Huesca	1.210	509	366	0	335	1.210	509	366	0	335
Teruel	1.378	306	219	0	853	1.378	306	219	0	853
Zaragoza	4.474	900	517	316	2.741	3.244	679	478	316	1.771
ASTURIAS (Principado de)	2.020	805	930	285	0	1.764	549	930	285	0
BALEARS (Illes)	1.443	728	542	173	0	1.335	620	542	173	0
CANARIAS	15.995	835	920	164	14.076	15.866	742	884	164	14.076
Las Palmas	8.366	450	436	68	7.412	8.324	417	427	68	7.412
Santa Cruz de Tenerife	7.629	385	484	96	6.664	7.542	325	457	96	6.664
CANTABRIA	945	557	388	0	0	945	557	388	0	0
CASTILLA Y LEÓN	5.837	3.184	2.406	247	0	4.995	2.698	2.050	247	0
Ávila	375	250	125	0	0	375	250	125	0	0
Burgos	514	376	138	0	0	491	353	138	0	0
León	933	521	412	0	0	894	482	412	0	0
Palencia	377	255	122	0	0	377	255	122	0	0
Salamanca	1.151	427	477	247	0	937	290	400	247	0
Segovia	480	305	175	0	0	480	305	175	0	0
Soria	349	228	121	0	0	349	228	121	0	0
Valladolid	1.343	633	710	0	0	777	346	431	0	0
Zamora	315	189	126	0	0	315	189	126	0	0
CASTILLA-LA MANCHA	8.510	2.088	1.679	0	4.743	8.345	2.018	1.679	0	4.648
Albacete	2.522	589	532	0	1.401	2.522	589	532	0	1.401
Ciudad Real	2.547	993	601	0	953	2.547	993	601	0	953
Cuenca	1.117	204	169	0	744	1.022	204	169	0	649
Guadalajara	728	232	96	0	400	728	232	96	0	400
Toledo	1.596	70	281	0	1.245	1.526	0	281	0	1.245
CATALUÑA (2)	35.955	x	2.112	687	33.156	25.689	x	1.991	560	23.138
Barcelona	25.339	x	1.235	687	23.417	17.342	x	1.114	560	15.668
Girona	3.605	x	210	0	3.395	2.514	x	210	0	2.304
Lleida	2.574	x	211	0	2.363	2.290	x	211	0	2.079
Tarragona	4.437	x	456	0	3.981	3.543	x	456	0	3.087
COMUNIDAD VALENCIANA	15.767	6.953	7.570	1.244	0	13.305	5.212	6.849	1.244	0
Alicante	4.701	2.595	1.844	262	0	4.661	2.555	1.844	262	0
Castellón	2.343	985	947	411	0	1.793	600	782	411	0
Valencia	8.723	3.373	4.779	571	0	6.851	2.057	4.223	571	0
EXTREMADURA	2.116	1.094	829	90	103	2.013	1.094	829	90	0
Badajoz	1.300	669	541	90	0	1.300	669	541	90	0
Cáceres	816	425	288	0	103	713	425	288	0	0
GALICIA	17.742	4.167	3.477	328	9.770	13.368	3.468	2.855	328	6.717
A Coruña	6.022	1.512	1.233	155	3.122	4.284	1.217	1.033	155	1.879
Lugo	2.798	746	542	0	1.510	2.417	638	461	0	1.318
Ourense	1.913	575	352	0	986	1.668	559	350	0	759
Pontevedra	7.009	1.334	1.350	173	4.152	4.999	1.054	1.011	173	2.761
MADRID (Comunidad de)	32.538	3.481	3.184	793	25.080	31.104	2.532	2.699	793	25.080
MURCIA (Región de)	2.808	1.089	1.423	296	0	2.403	792	1.315	296	0
NAVARRA (Comunidad Foral de)	11.336	73	514	195	10.554	10.204	73	514	195	9.422
PAÍS VASCO	32.232	1.440	1.221	284	29.287	19.733	668	848	0	18.217
Álava	2.708	279	177	0	2.252	1.801	215	177	0	1.409
Guipúzcoa	17.330	187	221	284	16.638	9.302	149	221	0	8.932
Vizcaya	12.194	974	823	0	10.397	8.630	304	450	0	7.876
RIOJA (La)	855	459	396	0	0	855	459	396	0	0
CEUTA	192	107	85	0	0	192	107	85	0	0
MELILLA	295	171	124	0	0	295	171	124	0	0

(1) Enseñanzas no conducentes a títulos con validez académica o profesional, impartidas en escuelas reguladas por las Administraciones Educativas.

(2) Cataluña no oferta el Grado Elemental en los Conservatorios.

2. Alumnado matriculado en el Grado Elemental. Enseñanzas Regladas

	TOTAL			CENTROS PÚBLICOS			CENTROS PRIVADOS		
	Total	Hombres	Mujeres	Total	Hombres	Mujeres	Total	Hombres	Mujeres
TOTAL	41.350	18.433	22.917	35.304	15.813	19.491	6.046	2.620	3.426
ANDALUCÍA	12.404	5.697	6.707	12.050	5.514	6.536	354	183	171
Almería	1.261	622	639	1.181	580	601	80	42	38
Cádiz	1.640	774	866	1.640	774	866	0	0	0
Córdoba	1.529	667	862	1.529	667	862	0	0	0
Granada	1.462	645	817	1.302	563	739	160	82	78
Huelva	850	404	446	850	404	446	0	0	0
Jaén	1.649	771	878	1.607	751	856	42	20	22
Málaga	1.933	872	1.061	1.861	833	1.028	72	39	33
Sevilla	2.080	942	1.138	2.080	942	1.138	0	0	0
ARAGÓN	1.715	703	1.012	1.494	624	870	221	79	142
Huesca	509	213	296	509	213	296	0	0	0
Teruel	306	125	181	306	125	181	0	0	0
Zaragoza	900	365	535	679	286	393	221	79	142
ASTURIAS (Principado de)	805	321	484	549	233	316	256	88	168
BALEARS (Illes)	728	331	397	620	287	333	108	44	64
CANARIAS	835	347	488	742	298	444	93	49	44
Las Palmas	450	180	270	417	164	253	33	16	17
Santa Cruz de Tenerife	385	167	218	325	134	191	60	33	27
CANTABRIA	557	236	321	557	236	321	0	0	0
CASTILLA Y LEÓN	3.184	1.338	1.846	2.698	1.133	1.565	486	205	281
Ávila	250	110	140	250	110	140	0	0	0
Burgos	376	136	240	353	127	226	23	9	14
León	521	198	323	482	188	294	39	10	29
Palencia	255	101	154	255	101	154	0	0	0
Salamanca	427	183	244	290	121	169	137	62	75
Segovia	305	149	156	305	149	156	0	0	0
Soria	228	106	122	228	106	122	0	0	0
Valladolid	633	266	367	346	142	204	287	124	163
Zamora	189	89	100	189	89	100	0	0	0
CASTILLA-LA MANCHA	2.088	967	1.121	2.018	937	1.081	70	30	40
Albacete	589	283	306	589	283	306	0	0	0
Ciudad Real	993	461	532	993	461	532	0	0	0
Cuenca	204	90	114	204	90	114	0	0	0
Guadalajara	232	103	129	232	103	129	0	0	0
Toledo	70	30	40	0	0	0	70	30	40
CATALUÑA (1)	x	x	x	x	x	x	x	x	x
Barcelona	x	x	x	x	x	x	x	x	x
Girona	x	x	x	x	x	x	x	x	x
Lleida	x	x	x	x	x	x	x	x	x
Tarragona	x	x	x	x	x	x	x	x	x
COMUNIDAD VALENCIANA	6.953	3.279	3.674	5.212	2.444	2.768	1.741	835	906
Alicante	2.595	1.209	1.386	2.555	1.188	1.367	40	21	19
Castellón	985	473	512	600	288	312	385	185	200
Valencia	3.373	1.597	1.776	2.057	968	1.089	1.316	629	687
EXTREMADURA	1.094	497	597	1.094	497	597	0	0	0
Badajoz	669	306	363	669	306	363	0	0	0
Cáceres	425	191	234	425	191	234	0	0	0
GALICIA	4.167	1.822	2.345	3.468	1.500	1.968	699	322	377
A Coruña	1.512	647	865	1.217	500	717	295	147	148
Lugo	746	294	452	638	241	397	108	53	55
Ourense	575	259	316	559	253	306	16	6	10
Pontevedra	1.334	622	712	1.054	506	548	280	116	164
MADRID (Comunidad de)	3.481	1.523	1.958	2.532	1.142	1.390	949	381	568
MURCIA (Región de)	1.089	484	605	792	347	445	297	137	160
NAVARRA (Comunidad Foral de)	73	36	37	73	36	37	0	0	0
PAÍS VASCO	1.440	546	894	668	279	389	772	267	505
Álava	279	125	154	215	100	115	64	25	39
Guipúzcoa	187	75	112	149	65	84	38	10	28
Vizcaya	974	346	628	304	114	190	670	232	438
RIOJA (La)	459	173	286	459	173	286	0	0	0
CEUTA	107	51	56	107	51	56	0	0	0
MELILLA	171	82	89	171	82	89	0	0	0

(1) Cataluña no oferta el Grado Elemental en los Conservatorios.

3. Alumnado matriculado en el Grado Medio. Enseñanzas Regladas

	TOTAL			CENTROS PÚBLICOS			CENTROS PRIVADOS		
	Total	Hombres	Mujeres	Total	Hombres	Mujeres	Total	Hombres	Mujeres
TOTAL	36.184	16.174	20.010	33.181	14.986	18.195	3.003	1.188	1.815
ANDALUCÍA	7.282	3.567	3.715	7.140	3.498	3.642	142	69	73
Almería	547	281	266	547	281	266	0	0	0
Cádiz	706	342	364	706	342	364	0	0	0
Córdoba	994	494	500	994	494	500	0	0	0
Granada	1.179	564	615	1.073	513	560	106	51	55
Huelva	352	183	169	352	183	169	0	0	0
Jaén	1.091	535	556	1.091	535	556	0	0	0
Málaga	1.301	578	723	1.265	560	705	36	18	18
Sevilla	1.112	590	522	1.112	590	522	0	0	0
ARAGÓN	1.102	437	665	1.063	430	633	39	7	32
Huesca	366	140	226	366	140	226	0	0	0
Teruel	219	87	132	219	87	132	0	0	0
Zaragoza	517	210	307	478	203	275	39	7	32
ASTURIAS (Principado de)	930	350	580	930	350	580	0	0	0
BALEARS (Illes)	542	209	333	542	209	333	0	0	0
CANARIAS	920	425	495	884	408	476	36	17	19
Las Palmas	436	217	219	427	212	215	9	5	4
Santa Cruz de Tenerife	484	208	276	457	196	261	27	12	15
CANTABRIA	388	148	240	388	148	240	0	0	0
CASTILLA Y LEÓN	2.406	974	1.432	2.050	853	1.197	356	121	235
Ávila	125	57	68	125	57	68	0	0	0
Burgos	138	48	90	138	48	90	0	0	0
León	412	153	259	412	153	259	0	0	0
Palencia	122	50	72	122	50	72	0	0	0
Salamanca	477	215	262	400	185	215	77	30	47
Segovia	175	67	108	175	67	108	0	0	0
Soria	121	49	72	121	49	72	0	0	0
Valladolid	710	276	434	431	185	246	279	91	188
Zamora	126	59	67	126	59	67	0	0	0
CASTILLA-LA MANCHA	1.679	747	932	1.679	747	932	0	0	0
Albacete	532	248	284	532	248	284	0	0	0
Ciudad Real	601	282	319	601	282	319	0	0	0
Cuenca	169	65	104	169	65	104	0	0	0
Guadalajara	96	36	60	96	36	60	0	0	0
Toledo	281	116	165	281	116	165	0	0	0
CATALUÑA	2.112	866	1.246	1.991	812	1.179	121	54	67
Barcelona	1.235	503	732	1.114	449	665	121	54	67
Girona	210	66	144	210	66	144	0	0	0
Lleida	211	92	119	211	92	119	0	0	0
Tarragona	456	205	251	456	205	251	0	0	0
COMUNIDAD VALENCIANA	7.570	3.728	3.842	6.849	3.381	3.468	721	347	374
Alicante	1.844	900	944	1.844	900	944	0	0	0
Castellón	947	440	507	782	364	418	165	76	89
Valencia	4.779	2.388	2.391	4.223	2.117	2.106	556	271	285
EXTREMADURA	829	387	442	829	387	442	0	0	0
Badajoz	541	250	291	541	250	291	0	0	0
Cáceres	288	137	151	288	137	151	0	0	0
GALICIA	3.477	1.515	1.962	2.855	1.252	1.603	622	263	359
A Coruña	1.233	511	722	1.033	439	594	200	72	128
Lugo	542	224	318	461	192	269	81	32	49
Ourense	352	164	188	350	163	187	2	1	1
Pontevedra	1.350	616	734	1.011	458	553	339	158	181
MADRID (Comunidad de)	3.184	1.325	1.859	2.699	1.160	1.539	485	165	320
MURCIA (Región de)	1.423	633	790	1.315	601	714	108	32	76
NAVARRA (Comunidad Foral de)	514	193	321	514	193	321	0	0	0
PAÍS VASCO	1.221	431	790	848	318	530	373	113	260
Álava	177	62	115	177	62	115	0	0	0
Guipúzcoa	221	97	124	221	97	124	0	0	0
Vizcaya	823	272	551	450	159	291	373	113	260
RIOJA (La)	396	162	234	396	162	234	0	0	0
CEUTA	85	27	58	85	27	58	0	0	0
MELILLA	124	50	74	124	50	74	0	0	0

4. Alumnado matriculado en el Grado Superior. Enseñanzas Regladas (1)

	TOTAL			CENTROS PÚBLICOS			CENTROS PRIVADOS		
	Total	Hombres	Mujeres	Total	Hombres	Mujeres	Total	Hombres	Mujeres
TOTAL	6.474	3.751	2.723	6.063	3.518	2.545	411	233	178
ANDALUCÍA	1.372	813	559	1.372	813	559	0	0	0
Almería	0	0	0	0	0	0	0	0	0
Cádiz	0	0	0	0	0	0	0	0	0
Córdoba	425	255	170	425	255	170	0	0	0
Granada	275	156	119	275	156	119	0	0	0
Huelva	0	0	0	0	0	0	0	0	0
Jaén	0	0	0	0	0	0	0	0	0
Málaga	286	163	123	286	163	123	0	0	0
Sevilla	386	239	147	386	239	147	0	0	0
ARAGÓN	316	154	162	316	154	162	0	0	0
Huesca	0	0	0	0	0	0	0	0	0
Teruel	0	0	0	0	0	0	0	0	0
Zaragoza	316	154	162	316	154	162	0	0	0
ASTURIAS (Principado de)	285	124	161	285	124	161	0	0	0
BALEARS (Illes)	173	103	70	173	103	70	0	0	0
CANARIAS	164	77	87	164	77	87	0	0	0
Las Palmas	68	38	30	68	38	30	0	0	0
Santa Cruz de Tenerife	96	39	57	96	39	57	0	0	0
CANTABRIA	0	0	0	0	0	0	0	0	0
CASTILLA Y LEÓN	247	137	110	247	137	110	0	0	0
Ávila	0	0	0	0	0	0	0	0	0
Burgos	0	0	0	0	0	0	0	0	0
León	0	0	0	0	0	0	0	0	0
Palencia	0	0	0	0	0	0	0	0	0
Salamanca	247	137	110	247	137	110	0	0	0
Segovia	0	0	0	0	0	0	0	0	0
Soria	0	0	0	0	0	0	0	0	0
Valladolid	0	0	0	0	0	0	0	0	0
Zamora	0	0	0	0	0	0	0	0	0
CASTILLA-LA MANCHA	0	0	0	0	0	0	0	0	0
Albacete	0	0	0	0	0	0	0	0	0
Ciudad Real	0	0	0	0	0	0	0	0	0
Cuenca	0	0	0	0	0	0	0	0	0
Guadalajara	0	0	0	0	0	0	0	0	0
Toledo	0	0	0	0	0	0	0	0	0
CATALUÑA	687	397	290	560	334	226	127	63	64
Barcelona	687	397	290	560	334	226	127	63	64
Girona	0	0	0	0	0	0	0	0	0
Lleida	0	0	0	0	0	0	0	0	0
Tarragona	0	0	0	0	0	0	0	0	0
COMUNIDAD VALENCIANA	1.244	757	487	1.244	757	487	0	0	0
Alicante	262	163	99	262	163	99	0	0	0
Castellón	411	257	154	411	257	154	0	0	0
Valencia	571	337	234	571	337	234	0	0	0
EXTREMADURA	90	58	32	90	58	32	0	0	0
Badajoz	90	58	32	90	58	32	0	0	0
Cáceres	0	0	0	0	0	0	0	0	0
GALICIA	328	197	131	328	197	131	0	0	0
A Coruña	155	102	53	155	102	53	0	0	0
Lugo	0	0	0	0	0	0	0	0	0
Ourense	0	0	0	0	0	0	0	0	0
Pontevedra	173	95	78	173	95	78	0	0	0
MADRID (Comunidad de)	793	460	333	793	460	333	0	0	0
MURCIA (Región de)	296	184	112	296	184	112	0	0	0
NAVARRA (Comunidad Foral de)	195	120	75	195	120	75	0	0	0
PAÍS VASCO	284	170	114	0	0	0	284	170	114
Álava	0	0	0	0	0	0	0	0	0
Guipúzcoa	284	170	114	0	0	0	284	170	114
Vizcaya	0	0	0	0	0	0	0	0	0
RIOJA (La)	0	0	0	0	0	0	0	0	0
CEUTA	0	0	0	0	0	0	0	0	0
MELILLA	0	0	0	0	0	0	0	0	0

(1) Todo el alumnado del Grado Superior cursa el Plan LOGSE, excepto 69 alumnos que cursan Plan 66 (43 de la Comunidad Valenciana y 26 de Madrid).

5. Alumnado matriculado por instrumento y grado. Enseñanzas Regladas

(Continúa)

	TOTAL			CENTROS PÚBLICOS			CENTROS PRIVADOS		
	Total	Hombres	Mujeres	Total	Hombres	Mujeres	Total	Hombres	Mujeres
GRADO ELEMENTAL									
TOTAL	41.757	18.604	23.153	35.617	15.954	19.663	6.140	2.650	3.490
Acordeón	337	133	204	256	108	148	81	25	56
Arpa	121	27	94	116	27	89	5	0	5
Bombardino	4	4	0	3	3	0	1	1	0
Clarinete	2.730	1.287	1.443	2.392	1.111	1.281	338	176	162
Clave	102	36	66	99	36	63	3	0	3
Contrabajo	757	392	365	742	382	360	15	10	5
Fagot	575	309	266	562	299	263	13	10	3
Flabiol i Tamborí	33	16	17	33	16	17	0	0	0
Flauta de Pico	206	83	123	196	77	119	10	6	4
Flauta Travesera	2.201	684	1.517	1.846	570	1.276	355	114	241
Gaita Gallega	92	44	48	75	34	41	17	10	7
Guitarra	4.939	2.502	2.437	4.189	2.080	2.109	750	422	328
Instrumento de Púa	89	44	45	89	44	45	0	0	0
Oboe	1.074	465	609	1.042	449	593	32	16	16
Percusión	1.633	1.227	406	1.491	1.112	379	142	115	27
Piano	11.841	4.313	7.528	8.730	3.188	5.542	3.111	1.125	1.986
Saxofón	1.728	1.078	650	1.550	961	589	178	117	61
Trombón	649	541	108	600	493	107	49	48	1
Trompa	708	464	244	667	426	241	41	38	3
Trompeta	1.330	1.099	231	1.225	1.004	221	105	95	10
Tuba	268	192	76	251	178	73	17	14	3
Txistu	99	56	43	96	54	42	3	2	1
Viola	2.271	820	1.451	2.188	791	1.397	83	29	54
Viola de Gamba	31	14	17	31	14	17	0	0	0
Violín	5.685	1.947	3.738	5.040	1.719	3.321	645	228	417
Violonchelo	2.254	827	1.427	2.108	778	1.330	146	49	97
GRADO MEDIO									
TOTAL	37.207	16.633	20.574	34.167	15.441	18.726	3.040	1.192	1.848
Acordeón	281	117	164	250	108	142	31	9	22
Arpa	95	18	77	94	18	76	1	0	1
Bajo Eléctrico	7	7	0	7	7	0	0	0	0
Bombardino	5	5	0	5	5	0	0	0	0
Canto	1.283	391	892	1.232	382	850	51	9	42
Clarinete	3.030	1.305	1.725	2.891	1.243	1.648	139	62	77
Clave	124	57	67	122	57	65	2	0	2
Clavicembalo	23	11	12	23	11	12	0	0	0
Contrabajo	438	267	171	429	258	171	9	9	0
Fagot	436	236	200	428	231	197	8	5	3
Flabiol i Tamborí	1	1	0	1	1	0	0	0	0
Flauta de Pico	216	67	149	212	67	145	4	0	4
Flauta Travesera	2.347	583	1.764	2.188	535	1.653	159	48	111
Gaita Gallega	90	60	30	68	42	26	22	18	4
Guitarra	3.132	1.588	1.544	2.903	1.470	1.433	229	118	111
Instr. Cuerda del Renac.y Barroco	35	27	8	35	27	8	0	0	0
Instrumento de Púa	44	21	23	43	21	22	1	0	1
Oboe	977	380	597	953	368	585	24	12	12
Órgano	149	90	59	147	89	58	2	1	1
Percusión	1.366	1.048	318	1.291	984	307	75	64	11
Piano	10.821	3.742	7.079	9.202	3.254	5.948	1.619	488	1.131
Saxofón	2.023	1.311	712	1.898	1.218	680	125	93	32
Tenora	11	10	1	11	10	1	0	0	0
Tible	10	3	7	10	3	7	0	0	0
Trombón	877	761	116	839	723	116	38	38	0
Trompa	866	540	326	848	528	320	18	12	6
Trompeta	1.621	1.422	199	1.551	1.361	190	70	61	9
Tuba	433	377	56	420	364	56	13	13	0
Txistu	37	22	15	35	20	15	2	2	0
Viola	1.114	340	774	1.072	330	742	42	10	32
Viola de Gamba	40	16	24	40	16	24	0	0	0
Violín	3.828	1.349	2.479	3.533	1.248	2.285	295	101	194
Violonchelo	1.447	461	986	1.386	442	944	61	19	42

5. Alumnado matriculado por instrumento y grado. Enseñanzas Regladas

(Conclusión)

	TOTAL			CENTROS PÚBLICOS			CENTROS PRIVADOS		
	Total	Hombres	Mujeres	Total	Hombres	Mujeres	Total	Hombres	Mujeres
GRADO SUPERIOR									
TOTAL	6.620	3.843	2.777	6.209	3.611	2.598	411	232	179
Acordeón	34	21	13	33	21	12	1	0	1
Armonía, Contrap., Comp. e Instr.	18	10	8	18	10	8	0	0	0
Arpa	25	4	21	18	3	15	7	1	6
Canto	312	92	220	298	91	207	14	1	13
Clarinete	379	231	148	363	220	143	16	11	5
Clave	28	15	13	26	13	13	2	2	0
Composición	408	317	91	400	312	88	8	5	3
Contrabajo	81	65	16	77	62	15	4	3	1
Danza	16	14	2	16	14	2	0	0	0
Dirección de Coros	93	57	36	85	52	33	8	5	3
Dirección de Orquesta	134	116	18	121	106	15	13	10	3
Etnomusicología	26	9	17	26	9	17	0	0	0
Fagot	98	61	37	86	51	35	12	10	2
Flabiol i Tamborí	3	2	1	3	2	1	0	0	0
Flamencología	6	6	0	6	6	0	0	0	0
Flauta de Pico	29	11	18	29	11	18	0	0	0
Flauta Travesera	286	95	191	272	91	181	14	4	10
Guitarra	364	262	102	352	253	99	12	9	3
Guitarra Flamenca	82	73	9	82	73	9	0	0	0
Instr. Cuerda del Renacimiento y Barrocc	9	6	3	9	6	3	0	0	0
Instrumento de Púa	22	17	5	22	17	5	0	0	0
Instrumentos de la Música Antigua	71	42	29	71	42	29	0	0	0
Instrumentos de la Musica Tradic. y Popul.	14	8	6	10	5	5	4	3	1
Jazz	202	179	23	132	114	18	70	65	5
Música de Camara	3	1	2	3	1	2	0	0	0
Musicología	196	71	125	196	71	125	0	0	0
Oboe	160	83	77	148	74	74	12	9	3
Órgano	29	20	9	26	20	6	3	0	3
Pedagogía del Lenguaje y Educación Musicæ	173	50	123	164	49	115	9	1	8
Pedagogía Musical	11	2	9	11	2	9	0	0	0
Pedagogía del Canto	218	85	133	179	72	107	39	13	26
Percusión	150	131	19	144	125	19	6	6	0
Piano	909	420	489	861	398	463	48	22	26
Saxofón	227	196	31	217	188	29	10	8	2
Tenora	3	2	1	3	2	1	0	0	0
Tible	3	1	2	3	1	2	0	0	0
Trombón	156	152	4	152	149	3	4	3	1
Trompa	162	119	43	157	118	39	5	1	4
Trompeta	252	228	24	241	217	24	11	11	0
Tuba	98	97	1	98	97	1	0	0	0
Viola	206	88	118	192	83	109	14	5	9
Viola de Gamba	10	6	4	10	6	4	0	0	0
Violín	617	259	358	574	242	332	43	17	26
Violonchelo	283	111	172	261	104	157	22	7	15
No distribuido por Instrumento	14	8	6	14	8	6	0	0	0

6. Alumnado matriculado por edad y grado. Enseñanzas Regladas

	TODOS LOS CENTROS			CENTROS PÚBLICOS		
	Grado Medio	Grado Superior		Grado Medio	Grado Superior	
	Plan LOGSE (1)	Plan LOGSE	Plan 66	Plan LOGSE (1)	Plan LOGSE	Plan 66
AMBOS SEXOS						
TOTAL	36.184	6.405	69	33.181	5.994	69
11 años y menos	62	0	43	44	0	43
12 años	3.001	1	0	2.705	1	0
13 años	3.747	1	0	3.384	1	0
14 años	4.570	7	0	4.209	7	0
15 años	4.750	10	0	4.384	9	0
16 años	4.526	15	0	4.178	15	0
17 años	3.960	13	0	3.663	11	0
18 años	2.814	355	0	2.627	326	0
19 años	2.045	558	0	1.905	525	0
20 años	6.667	922	0	6.042	665	0
21 años	x	715	1	x	705	1
22 años	x	727	3	x	716	3
23 años	x	635	3	x	624	3
24 años	x	532	1	x	523	1
MÁS DE 24 años	x	1.914	18	x	1.866	18
NO CONSTA EDAD	42	0	0	40	0	0
MUJERES						
TOTAL	20.010	2.700	23	18.195	2.522	23
11 años y menos	27	0	17	20	0	17
12 años	1.698	1	0	1.512	1	0
13 años	2.127	0	0	1.901	0	0
14 años	2.690	5	0	2.450	5	0
15 años	2.681	7	0	2.451	6	0
16 años	2.570	7	0	2.357	7	0
17 años	2.236	6	0	2.053	6	0
18 años	1.527	171	0	1.425	158	0
19 años	1.111	281	0	1.028	256	0
20 años	3.325	415	0	2.982	316	0
21 años	x	336	0	x	330	0
22 años	x	341	2	x	336	2
23 años	x	273	1	x	267	1
24 años	x	199	0	x	194	0
MÁS DE 24 años	x	658	3	x	640	3
NO CONSTA EDAD	18	0	0	16	0	0

(1) Todo el alumnado del Grado Medio cursa el Plan LOGSE, excepto 56 alumnos de la Comunidad Valenciana que cursan Plan 66.

7. Alumnado matriculado en Enseñanzas No Regladas

	TOTAL			CENTROS PÚBLICOS			CENTROS PRIVADOS		
	Total	Hombres	Mujeres	Total	Hombres	Mujeres	Total	Hombres	Mujeres
TOTAL	141.254	64.907	76.347	114.045	52.608	61.437	27.209	12.299	14.910
ANDALUCÍA	10.556	4.572	5.984	9.788	4.269	5.519	768	303	465
Almería	783	360	423	783	360	423	0	0	0
Cádiz	704	249	455	545	175	370	159	74	85
Córdoba	960	401	559	960	401	559	0	0	0
Granada	730	328	402	730	328	402	0	0	0
Huelva	729	381	348	729	381	348	0	0	0
Jaén	1.393	643	750	1.209	590	619	184	53	131
Málaga	2.406	923	1.483	2.406	923	1.483	0	0	0
Sevilla	2.851	1.287	1.564	2.426	1.111	1.315	425	176	249
ARAGÓN	3.929	1.911	2.018	2.959	1.440	1.519	970	471	499
Huesca	335	146	189	335	146	189	0	0	0
Teruel	853	367	486	853	367	486	0	0	0
Zaragoza	2.741	1.398	1.343	1.771	927	844	970	471	499
ASTURIAS (Principado de)	0	0	0	0	0	0	0	0	0
BALEARS (Illes)	0	0	0	0	0	0	0	0	0
CANARIAS	14.076	6.884	7.192	14.076	6.884	7.192	0	0	0
Las Palmas	7.412	3.577	3.835	7.412	3.577	3.835	0	0	0
Santa Cruz de Tenerife	6.664	3.307	3.357	6.664	3.307	3.357	0	0	0
CANTABRIA	0	0	0	0	0	0	0	0	0
CASTILLA Y LEÓN	0	0	0	0	0	0	0	0	0
Ávila	0	0	0	0	0	0	0	0	0
Burgos	0	0	0	0	0	0	0	0	0
León	0	0	0	0	0	0	0	0	0
Palencia	0	0	0	0	0	0	0	0	0
Salamanca	0	0	0	0	0	0	0	0	0
Segovia	0	0	0	0	0	0	0	0	0
Soria	0	0	0	0	0	0	0	0	0
Valladolid	0	0	0	0	0	0	0	0	0
Zamora	0	0	0	0	0	0	0	0	0
CASTILLA-LA MANCHA	4.743	2.264	2.479	4.648	2.220	2.428	95	44	51
Albacete	1.401	814	587	1.401	814	587	0	0	0
Ciudad Real	953	381	572	953	381	572	0	0	0
Cuenca	744	355	389	649	311	338	95	44	51
Guadalajara	400	201	199	400	201	199	0	0	0
Toledo	1.245	513	732	1.245	513	732	0	0	0
CATALUÑA	33.156	14.742	18.414	23.138	10.133	13.005	10.018	4.609	5.409
Barcelona	23.417	10.435	12.982	15.668	6.840	8.828	7.749	3.595	4.154
Girona	3.395	1.436	1.959	2.304	1.003	1.301	1.091	433	658
Lleida	2.363	1.037	1.326	2.079	900	1.179	284	137	147
Tarragona	3.981	1.834	2.147	3.087	1.390	1.697	894	444	450
COMUNIDAD VALENCIANA	0	0	0	0	0	0	0	0	0
Alicante	0	0	0	0	0	0	0	0	0
Castellón	0	0	0	0	0	0	0	0	0
Valencia	0	0	0	0	0	0	0	0	0
EXTREMADURA	103	59	44	0	0	0	103	59	44
Badajoz	0	0	0	0	0	0	0	0	0
Cáceres	103	59	44	0	0	0	103	59	44
GALICIA	9.770	4.494	5.276	6.717	3.090	3.627	3.053	1.404	1.649
A Coruña	3.122	1.436	1.686	1.879	864	1.015	1.243	572	671
Lugo	1.510	695	815	1.318	607	711	192	88	104
Ourense	986	453	533	759	349	410	227	104	123
Pontevedra	4.152	1.910	2.242	2.761	1.270	1.491	1.391	640	751
MADRID (Comunidad de)	25.080	12.177	12.903	25.080	12.177	12.903	0	0	0
MURCIA (Región de)	0	0	0	0	0	0	0	0	0
NAVARRA (Comunidad Foral de)	10.554	5.050	5.504	9.422	4.465	4.957	1.132	585	547
PAÍS VASCO	29.287	12.754	16.533	18.217	7.930	10.287	11.070	4.824	6.246
Álava	2.252	1.019	1.233	1.409	636	773	843	383	460
Guipúzcoa	16.638	7.124	9.514	8.932	3.891	5.041	7.706	3.233	4.473
Vizcaya	10.397	4.611	5.786	7.876	3.403	4.473	2.521	1.208	1.313
RIOJA (La)	0	0	0	0	0	0	0	0	0
CEUTA	0	0	0	0	0	0	0	0	0
MELILLA	0	0	0	0	0	0	0	0	0

1. Alumnado matriculado por titularidad y grado/tipo de enseñanza

	Todos los centros					Centros Públicos				
	Total	Ens. Regladas			Ens. no Regladas (1)	Total	Ens. Regladas			Ens. no Regladas (1)
		Grado Elemental	Grado Medio	Grado Superior			Grado Elemental	Grado Medio	Grado Superior	
TOTAL	23.312	3.825	2.667	478	16.342	13.597	3.165	2.357	398	7.677
ANDALUCÍA	5.072	1.521	938	119	2.494	4.828	1.467	922	119	2.320
Almería	386	252	134	0	0	386	252	134	0	0
Cádiz	356	127	81	0	148	356	127	81	0	148
Córdoba	528	247	181	0	100	528	247	181	0	100
Granada	349	212	137	0	0	349	212	137	0	0
Huelva	0	0	0	0	0	0	0	0	0	0
Jaén	642	0	0	0	642	536	0	0	0	536
Málaga	1.626	361	178	119	968	1.596	331	178	119	968
Sevilla	1.185	322	227	0	636	1.077	298	211	0	568
ARAGÓN	303	91	31	0	181	289	91	31	0	167
Huesca	0	0	0	0	0	0	0	0	0	0
Teruel	0	0	0	0	0	0	0	0	0	0
Zaragoza	303	91	31	0	181	289	91	31	0	167
ASTURIAS (Principado de)	99	48	51	0	0	0	0	0	0	0
BALEARS (Illes)	194	144	50	0	0	170	120	50	0	0
CANARIAS	303	16	0	0	287	287	0	0	0	287
Las Palmas	21	0	0	0	21	21	0	0	0	21
Santa Cruz de Tenerife	282	16	0	0	266	266	0	0	0	266
CANTABRIA	209	83	26	0	100	0	0	0	0	0
CASTILLA Y LEÓN	44	44	0	0	0	0	0	0	0	0
Ávila	0	0	0	0	0	0	0	0	0	0
Burgos	44	44	0	0	0	0	0	0	0	0
León	0	0	0	0	0	0	0	0	0	0
Palencia	0	0	0	0	0	0	0	0	0	0
Salamanca	0	0	0	0	0	0	0	0	0	0
Segovia	0	0	0	0	0	0	0	0	0	0
Soria	0	0	0	0	0	0	0	0	0	0
Valladolid	0	0	0	0	0	0	0	0	0	0
Zamora	0	0	0	0	0	0	0	0	0	0
CASTILLA-LA MANCHA	855	73	57	0	725	780	73	57	0	650
Albacete	194	73	25	0	96	194	73	25	0	96
Ciudad Real	200	0	32	0	168	200	0	32	0	168
Cuenca	75	0	0	0	75	0	0	0	0	0
Guadalajara	290	0	0	0	290	290	0	0	0	290
Toledo	96	0	0	0	96	96	0	0	0	96
CATALUÑA (2)	8.325	x	202	55	8.068	963	x	158	55	750
Barcelona	6.761	x	166	55	6.540	963	x	158	55	750
Girona	523	x	0	0	523	0	x	0	0	0
Lleida	153	x	0	0	153	0	x	0	0	0
Tarragona	888	x	36	0	852	0	x	0	0	0
COMUNIDAD VALENCIANA	1.508	800	554	154	0	1.123	544	425	154	0
Alicante	573	339	160	74	0	548	314	160	74	0
Castellón	17	17	0	0	0	0	0	0	0	0
Valencia	918	444	394	80	0	575	230	265	80	0
EXTREMADURA	0	0	0	0	0	0	0	0	0	0
Badajoz	0	0	0	0	0	0	0	0	0	0
Cáceres	0	0	0	0	0	0	0	0	0	0
GALICIA	1.357	219	54	0	1.084	324	188	36	0	100
A Coruña	601	71	48	0	482	200	64	36	0	100
Lugo	124	124	0	0	0	124	124	0	0	0
Ourense	154	0	0	0	154	0	0	0	0	0
Pontevedra	478	24	6	0	448	0	0	0	0	0
MADRID (Comunidad de)	4.218	425	501	150	3.142	4.071	384	475	70	3.142
MURCIA (Región de)	477	299	178	0	0	419	241	178	0	0
NAVARRA (Comunidad Foral de)	261	0	0	0	261	261	0	0	0	261
PAÍS VASCO	87	62	25	0	0	82	57	25	0	0
Álava	82	57	25	0	0	82	57	25	0	0
Guipúzcoa	0	0	0	0	0	0	0	0	0	0
Vizcaya	5	5	0	0	0	0	0	0	0	0
RIOJA (La)	0	0	0	0	0	0	0	0	0	0
CEUTA	0	0	0	0	0	0	0	0	0	0
MELILLA	0	0	0	0	0	0	0	0	0	0

(1) Enseñanzas no conducentes a títulos con validez académica o profesional, impartidas en escuelas reguladas por las Administraciones Educativas.

(2) Cataluña no oferta el Grado Elemental en los Conservatorios.

2. Alumnado matriculado por grado y sexo. Enseñanzas Regladas

	GRADO ELEMENTAL				GRADO MEDIO				GRADO SUPERIOR			
	Todos los Centros		Centros Públicos		Todos los Centros		Centros Públicos		Todos los Centros		Centros Públicos	
	Total	Mujeres	Total	Mujeres	Total	Mujeres	Total	Mujeres	Total	Mujeres	Total	Mujeres
TOTAL	3.825	3.573	3.165	2.955	2.667	2.406	2.357	2.115	478	427	398	358
ANDALUCÍA	1.521	1.439	1.467	1.392	938	870	922	856	119	110	119	110
Almería	252	243	252	243	134	128	134	128	0	0	0	0
Cádiz	127	119	127	119	81	74	81	74	0	0	0	0
Córdoba	247	229	247	229	181	169	181	169	0	0	0	0
Granada	212	205	212	205	137	130	137	130	0	0	0	0
Huelva	0	0	0	0	0	0	0	0	0	0	0	0
Jaén	0	0	0	0	0	0	0	0	0	0	0	0
Málaga	361	341	331	315	178	165	178	165	119	110	119	110
Sevilla	322	302	298	281	227	204	211	190	0	0	0	0
ARAGÓN	91	83	91	83	31	29	31	29	0	0	0	0
Huesca	0	0	0	0	0	0	0	0	0	0	0	0
Teruel	0	0	0	0	0	0	0	0	0	0	0	0
Zaragoza	91	83	91	83	31	29	31	29	0	0	0	0
ASTURIAS (Principado de)	48	47	0	0	51	50	0	0	0	0	0	0
BALEARS (Illes)	144	124	120	100	50	45	50	45	0	0	0	0
CANARIAS	16	16	0	0	0	0	0	0	0	0	0	0
Las Palmas	0	0	0	0	0	0	0	0	0	0	0	0
Santa Cruz de Tenerife	16	16	0	0	0	0	0	0	0	0	0	0
CANTABRIA	83	77	0	0	26	24	0	0	0	0	0	0
CASTILLA Y LEÓN	44	39	0	0	0	0	0	0	0	0	0	0
Ávila	0	0	0	0	0	0	0	0	0	0	0	0
Burgos	44	39	0	0	0	0	0	0	0	0	0	0
León	0	0	0	0	0	0	0	0	0	0	0	0
Palencia	0	0	0	0	0	0	0	0	0	0	0	0
Salamanca	0	0	0	0	0	0	0	0	0	0	0	0
Segovia	0	0	0	0	0	0	0	0	0	0	0	0
Soria	0	0	0	0	0	0	0	0	0	0	0	0
Valladolid	0	0	0	0	0	0	0	0	0	0	0	0
Zamora	0	0	0	0	0	0	0	0	0	0	0	0
CASTILLA-LA MANCHA	73	70	73	70	57	56	57	56	0	0	0	0
Albacete	73	70	73	70	25	25	25	25	0	0	0	0
Ciudad Real	0	0	0	0	32	31	32	31	0	0	0	0
Cuenca	0	0	0	0	0	0	0	0	0	0	0	0
Guadalajara	0	0	0	0	0	0	0	0	0	0	0	0
Toledo	0	0	0	0	0	0	0	0	0	0	0	0
CATALUÑA	0	0	0	0	202	175	158	133	55	51	55	51
Barcelona	0	0	0	0	166	140	158	133	55	51	55	51
Girona	0	0	0	0	0	0	0	0	0	0	0	0
Lleida	0	0	0	0	0	0	0	0	0	0	0	0
Tarragona	0	0	0	0	36	35	0	0	0	0	0	0
COMUNIDAD VALENCIANA	800	760	544	516	554	529	425	408	154	134	154	134
Alicante	339	328	314	303	160	154	160	154	74	66	74	66
Castellón	17	15	0	0	0	0	0	0	0	0	0	0
Valencia	444	417	230	213	394	375	265	254	80	68	80	68
EXTREMADURA	0	0	0	0	0	0	0	0	0	0	0	0
Badajoz	0	0	0	0	0	0	0	0	0	0	0	0
Cáceres	0	0	0	0	0	0	0	0	0	0	0	0
GALICIA (1)	219	204	188	175	54	53	36	35	0	0	0	0
A Coruña	71	66	64	59	48	47	36	35	0	0	0	0
Lugo	124	116	124	116	0	0	0	0	0	0	0	0
Ourense	0	0	0	0	0	0	0	0	0	0	0	0
Pontevedra	24	22	0	0	6	6	0	0	0	0	0	0
MADRID (Comunidad de)	425	372	384	337	501	389	475	367	150	132	70	63
MURCIA (Región de)	299	285	241	230	178	163	178	163	0	0	0	0
NAVARRA (Comunidad Foral de)	0	0	0	0	0	0	0	0	0	0	0	0
PAÍS VASCO	62	57	57	52	25	23	25	23	0	0	0	0
Álava	57	52	57	52	25	23	25	23	0	0	0	0
Guipúzcoa	0	0	0	0	0	0	0	0	0	0	0	0
Vizcaya	5	5	0	0	0	0	0	0	0	0	0	0
RIOJA (La)	0	0	0	0	0	0	0	0	0	0	0	0
CEUTA	0	0	0	0	0	0	0	0	0	0	0	0
MELILLA	0	0	0	0	0	0	0	0	0	0	0	0

(1) La cifra de mujeres del grado elemental ha sido estimada.

3. Alumnado matriculado por especialidad. Enseñanzas Regladas

	GRADO MEDIO						GRADO SUPERIOR			
	Danza Contemporánea		Danza Española		Danza Clásica		Pedagogía de la Danza		Coreografía y Técnicas de Interpretación de la Danza	
	Total	Mujeres	Total	Mujeres	Total	Mujeres	Total	Mujeres	Total	Mujeres
TOTAL	291	249	1.200	1.087	1.177	1.071	325	298	153	129
ANDALUCÍA	0	0	526	486	412	384	85	78	34	32
Almería	0	0	75	74	59	54	0	0	0	0
Cádiz	0	0	41	36	40	38	0	0	0	0
Córdoba	0	0	123	114	58	55	0	0	0	0
Granada	0	0	81	77	56	53	0	0	0	0
Huelva	0	0	0	0	0	0	0	0	0	0
Jaén	0	0	0	0	0	0	0	0	0	0
Málaga	0	0	44	42	134	123	85	78	34	32
Sevilla	0	0	162	143	65	61	0	0	0	0
ARAGÓN	0	0	0	0	31	29	0	0	0	0
Huesca	0	0	0	0	0	0	0	0	0	0
Teruel	0	0	0	0	0	0	0	0	0	0
Zaragoza	0	0	0	0	31	29	0	0	0	0
ASTURIAS (Principado de)	0	0	51	50	0	0	0	0	0	0
BALEARS (Illes)	0	0	12	10	38	35	0	0	0	0
CANARIAS	0	0	0	0	0	0	0	0	0	0
Las Palmas	0	0	0	0	0	0	0	0	0	0
Santa Cruz de Tenerife	0	0	0	0	0	0	0	0	0	0
CANTABRIA	0	0	16	15	10	9	0	0	0	0
CASTILLA Y LEÓN	0	0	0	0	0	0	0	0	0	0
Ávila	0	0	0	0	0	0	0	0	0	0
Burgos	0	0	0	0	0	0	0	0	0	0
León	0	0	0	0	0	0	0	0	0	0
Palencia	0	0	0	0	0	0	0	0	0	0
Salamanca	0	0	0	0	0	0	0	0	0	0
Segovia	0	0	0	0	0	0	0	0	0	0
Soria	0	0	0	0	0	0	0	0	0	0
Valladolid	0	0	0	0	0	0	0	0	0	0
Zamora	0	0	0	0	0	0	0	0	0	0
CASTILLA-LA MANCHA	0	0	27	26	30	30	0	0	0	0
Albacete	0	0	9	9	16	16	0	0	0	0
Ciudad Real	0	0	18	17	14	14	0	0	0	0
Cuenca	0	0	0	0	0	0	0	0	0	0
Guadalajara	0	0	0	0	0	0	0	0	0	0
Toledo	0	0	0	0	0	0	0	0	0	0
CATALUÑA	29	25	62	53	112	98	28	26	27	25
Barcelona	25	21	55	47	86	72	28	26	27	25
Girona	0	0	0	0	0	0	0	0	0	0
Lleida	0	0	0	0	0	0	0	0	0	0
Tarragona	4	4	7	6	26	26	0	0	0	0
COMUNIDAD VALENCIANA	114	106	202	192	238	231	119	108	35	26
Alicante	37	34	68	66	55	54	69	62	5	4
Castellón	0	0	0	0	0	0	0	0	0	0
Valencia	77	72	134	126	183	177	50	46	30	22
EXTREMADURA	0	0	0	0	0	0	0	0	0	0
Badajoz	0	0	0	0	0	0	0	0	0	0
Cáceres	0	0	0	0	0	0	0	0	0	0
GALICIA	0	0	0	0	54	53	0	0	0	0
A Coruña	0	0	0	0	48	47	0	0	0	0
Lugo	0	0	0	0	0	0	0	0	0	0
Ourense	0	0	0	0	0	0	0	0	0	0
Pontevedra	0	0	0	0	6	6	0	0	0	0
MADRID (Comunidad de)	128	102	212	169	161	118	93	86	57	46
MURCIA (Región de)	20	16	92	86	66	61	0	0	0	0
NAVARRA (Comunidad Foral de)	0	0	0	0	0	0	0	0	0	0
PAÍS VASCO	0	0	0	0	25	23	0	0	0	0
Álava	0	0	0	0	25	23	0	0	0	0
Guipúzcoa	0	0	0	0	0	0	0	0	0	0
Vizcaya	0	0	0	0	0	0	0	0	0	0
RIOJA (La)	0	0	0	0	0	0	0	0	0	0
CEUTA	0	0	0	0	0	0	0	0	0	0
MELILLA	0	0	0	0	0	0	0	0	0	0

Nota: Puede existir alumnado que curse más de una especialidad.

4. Alumnado matriculado, por grado y edad. Enseñanzas Regladas

	TODOS LOS CENTROS				CENTROS PÚBLICOS			
	Total	Grado Elemental	Grado Medio	Grado Superior	Total	Grado Elemental	Grado Medio	Grado Superior
AMBOS SEXOS								
TOTAL	6.970	3.825	2.667	478	5.920	3.165	2.357	398
8 años y menos	689	689	0	0	606	606	0	0
9 años	698	698	0	0	581	581	0	0
10 años	801	801	0	0	679	679	0	0
11 años	714	706	8	0	587	579	8	0
12 años	622	426	196	0	519	356	163	0
13 años	469	194	275	0	395	154	241	0
14 años	455	126	329	0	384	99	285	0
15 años	452	81	371	0	394	60	334	0
16 años	376	32	344	0	328	23	305	0
17 años	321	10	311	0	292	7	285	0
18 años	367	11	339	17	336	6	316	14
19 años	224	9	169	46	190	4	151	35
20 años y más	782	42	325	415	629	11	269	349
No consta edad	0	0	0	0	0	0	0	0
MUJERES								
TOTAL	6.406	3.573	2.406	427	5.428	2.955	2.115	358
8 años y menos	658	658	0	0	576	576	0	0
9 años	667	667	0	0	555	555	0	0
10 años	751	751	0	0	635	635	0	0
11 años	657	649	8	0	540	532	8	0
12 años	586	396	190	0	485	328	157	0
13 años	437	180	257	0	366	143	223	0
14 años	423	117	306	0	356	92	264	0
15 años	420	71	349	0	366	52	314	0
16 años	340	25	315	0	296	17	279	0
17 años	291	8	283	0	265	7	258	0
18 años	302	10	275	17	274	6	254	14
19 años	199	7	150	42	170	3	134	33
20 años y más	675	34	273	368	544	9	224	311
No consta edad	0	0	0	0	0	0	0	0

5. Alumnado matriculado en Enseñanzas No Regladas

	TOTAL			CENTROS PÚBLICOS			CENTROS PRIVADOS		
	Total	Hombres	Mujeres	Total	Hombres	Mujeres	Total	Hombres	Mujeres
TOTAL	16.342	1.306	15.036	7.677	619	7.058	8.665	687	7.978
ANDALUCÍA (1)	2.494	199	2.295	2.320	185	2.135	174	14	160
Almería	0	0	0
Cádiz	148	148	0
Córdoba	100	100	0
Granada	0	0	0
Huelva	0	0	0
Jaén	642	536	106
Málaga	968	968	0
Sevilla	636	568	68
ARAGÓN	181	31	150	167	31	136	14	0	14
Huesca	0	0	0	0	0	0	0	0	0
Teruel	0	0	0	0	0	0	0	0	0
Zaragoza	181	31	150	167	31	136	14	0	14
ASTURIAS (Principado de)	0	0	0	0	0	0	0	0	0
BALEARS (Illes)	0	0	0	0	0	0	0	0	0
CANARIAS	287	46	241	287	46	241	0	0	0
Las Palmas	21	0	21	21	0	21	0	0	0
Santa Cruz de Tenerife	266	46	220	266	46	220	0	0	0
CANTABRIA	100	4	96	0	0	0	100	4	96
CASTILLA Y LEÓN	0	0	0	0	0	0	0	0	0
Ávila	0	0	0	0	0	0	0	0	0
Burgos	0	0	0	0	0	0	0	0	0
León	0	0	0	0	0	0	0	0	0
Palencia	0	0	0	0	0	0	0	0	0
Salamanca	0	0	0	0	0	0	0	0	0
Segovia	0	0	0	0	0	0	0	0	0
Soria	0	0	0	0	0	0	0	0	0
Valladolid	0	0	0	0	0	0	0	0	0
Zamora	0	0	0	0	0	0	0	0	0
CASTILLA-LA MANCHA	725	40	685	650	38	612	75	2	73
Albacete	96	1	95	96	1	95	0	0	0
Ciudad Real	168	9	159	168	9	159	0	0	0
Cuenca	75	2	73	0	0	0	75	2	73
Guadalajara	290	19	271	290	19	271	0	0	0
Toledo	96	9	87	96	9	87	0	0	0
CATALUÑA	8.068	527	7.541	750	77	673	7.318	450	6.868
Barcelona	6.540	464	6.076	750	77	673	5.790	387	5.403
Girona	523	9	514	0	0	0	523	9	514
Lleida	153	2	151	0	0	0	153	2	151
Tarragona	852	52	800	0	0	0	852	52	800
COMUNIDAD VALENCIANA	0	0	0	0	0	0	0	0	0
Alicante	0	0	0	0	0	0	0	0	0
Castellón	0	0	0	0	0	0	0	0	0
Valencia	0	0	0	0	0	0	0	0	0
EXTREMADURA	0	0	0	0	0	0	0	0	0
Badajoz	0	0	0	0	0	0	0	0	0
Cáceres	0	0	0	0	0	0	0	0	0
GALICIA	1.084	239	845	100	22	78	984	217	767
A Coruña	482	106	376	100	22	78	382	84	298
Lugo	0	0	0	0	0	0	0	0	0
Ourense	154	34	120	0	0	0	154	34	120
Pontevedra	448	99	349	0	0	0	448	99	349
MADRID (Comunidad de)	3.142	208	2.934	3.142	208	2.934	0	0	0
MURCIA (Región de)	0	0	0	0	0	0	0	0	0
NAVARRA (Comunidad Foral de)	261	12	249	261	12	249	0	0	0
PAÍS VASCO	0	0	0	0	0	0	0	0	0
Álava	0	0	0	0	0	0	0	0	0
Guipúzcoa	0	0	0	0	0	0	0	0	0
Vizcaya	0	0	0	0	0	0	0	0	0
RIOJA (La)	0	0	0	0	0	0	0	0	0
CEUTA	0	0	0	0	0	0	0	0	0
MELILLA	0	0	0	0	0	0	0	0	0

(1) La desagregación por sexo ha sido estimada.

1. Alumnado matriculado por curso (1)

	TOTAL		PRIMERO		SEGUNDO		TERCERO		CUARTO	
	Total	Mujeres	Total	Mujeres	Total	Mujeres	Total	Mujeres	Total	Mujeres
TOTAL	1.596	941	470	262	393	242	364	220	369	217
ANDALUCÍA	540	338	173	100	139	83	109	76	119	79
Córdoba	151	89	46	29	40	18	26	18	39	24
Málaga	218	138	74	40	53	35	45	31	46	32
Sevilla	171	111	53	31	46	30	38	27	34	23
ASTURIAS (Principado de)	74	50	28	16	21	13	25	21	0	0
CANARIAS	66	40	27	17	16	11	13	8	10	4
Las Palmas	26	15	0	0	16	11	0	0	10	4
Santa Cruz de Tenerife	40	25	27	17	0	0	13	8	0	0
CATALUÑA	282	156	69	35	62	40	57	28	94	53
Barcelona	282	156	69	35	62	40	57	28	94	53
COMUNIDAD VALENCIANA	87	53	24	14	19	13	23	12	21	14
Valencia	87	53	24	14	19	13	23	12	21	14
MADRID (Comunidad de)	325	182	77	40	79	47	80	44	89	51
MURCIA (Región de)	222	122	72	40	57	35	57	31	36	16

2. Alumnado matriculado por especialidad (1)

	TOTAL		Dirección de escena y dramaturgia		Escenografía		Interpretación	
	Total	Mujeres	Total	Mujeres	Total	Mujeres	Total	Mujeres
TOTAL	1.596	941	243	112	139	87	1.214	742
ANDALUCÍA	540	338	32	12	39	19	469	307
Córdoba	151	89	0	0	21	11	130	78
Málaga	218	138	32	12	0	0	186	126
Sevilla	171	111	0	0	18	8	153	103
ASTURIAS (Principado de)	74	50	14	7	0	0	60	43
CANARIAS	66	40	0	0	0	0	66	40
Las Palmas	26	15	0	0	0	0	26	15
Santa Cruz de Tenerife	40	25	0	0	0	0	40	25
CATALUÑA	282	156	59	27	47	33	176	96
Barcelona	282	156	59	27	47	33	176	96
COMUNIDAD VALENCIANA	87	53	0	0	0	0	87	53
Valencia	87	53	0	0	0	0	87	53
MADRID (Comunidad de)	325	182	99	49	53	35	173	98
MURCIA (Región de)	222	122	39	17	0	0	183	105

3. Alumnado matriculado por edad (1)

	TOTAL	18 años	19 años	20 años	21 años	22 años	23 años	más de 23
TOTAL	1.596	63	129	161	208	172	145	718
Hombres	655	23	37	56	83	59	65	332
Mujeres	941	40	92	105	125	113	80	386

(1) Todos los centros que imparten Enseñanzas de Arte Dramático son públicos, salvo los centros de Canarias.

1. Alumnado matriculado por modalidad y ciclo

	TOTAL		ENSEÑANZA PRESENCIAL						INGLÉS A DISTANCIA (Ciclo Elemental)	
	Total	Mujeres	Total		Ciclo Elemental		Ciclo Superior		Total	Mujeres
			Total	Mujeres	Total	Mujeres	Total	Mujeres		
TOTAL	360.319	242.651	325.904	220.544	259.892	173.867	66.012	46.677	34.415	22.107
ANDALUCÍA	28.223	18.639	22.019	14.644	17.983	11.898	4.036	2.746	6.204	3.995
Almería	3.208	2.136	2.439	1.636	2.015	1.330	424	306	769	500
Cádiz	5.408	3.690	4.548	3.111	3.830	2.619	718	492	860	579
Córdoba	2.016	1.303	1.569	1.008	1.248	788	321	220	447	295
Granada	1.813	1.166	990	637	874	564	116	73	823	529
Huelva	1.616	1.035	1.342	866	1.137	723	205	143	274	169
Jaén	2.544	1.581	2.123	1.318	1.778	1.104	345	214	421	263
Málaga	9.710	6.472	8.199	5.515	6.497	4.361	1.702	1.154	1.511	957
Sevilla	1.908	1.256	809	553	604	409	205	144	1.099	703
ARAGÓN	15.630	10.516	13.544	9.167	10.749	7.222	2.795	1.945	2.086	1.349
Huesca	2.968	1.970	2.670	1.778	2.169	1.411	501	367	298	192
Teruel	2.041	1.378	1.858	1.240	1.567	1.043	291	197	183	138
Zaragoza	10.621	7.168	9.016	6.149	7.013	4.768	2.003	1.381	1.605	1.019
ASTURIAS (Principado de)	9.747	6.588	8.802	5.968	6.739	4.581	2.063	1.387	945	620
BALEARS (Illes)	8.639	6.038	7.999	5.634	6.650	4.638	1.349	996	640	404
CANARIAS	26.556	18.112	25.283	17.353	21.255	14.420	4.028	2.933	1.273	759
Las Palmas	13.902	9.183	12.985	8.638	11.094	7.277	1.891	1.361	917	545
Santa Cruz de Tenerife	12.654	8.929	12.298	8.715	10.161	7.143	2.137	1.572	356	214
CANTABRIA	6.616	4.746	6.241	4.509	4.782	3.428	1.459	1.081	375	237
CASTILLA Y LEÓN	31.266	21.071	27.902	18.880	22.061	14.681	5.841	4.199	3.364	2.191
Ávila	1.994	1.334	1.881	1.255	1.527	996	354	259	113	79
Burgos	6.406	4.208	6.063	4.008	4.594	2.939	1.469	1.069	343	200
León	5.685	3.949	5.225	3.661	4.134	2.874	1.091	787	460	288
Palencia	2.134	1.301	1.967	1.204	1.580	953	387	251	167	97
Salamanca	5.049	3.537	4.180	2.928	3.295	2.275	885	653	869	609
Segovia	2.098	1.395	1.981	1.316	1.633	1.072	348	244	117	79
Soria	1.657	1.171	1.473	1.042	1.127	789	346	253	184	129
Valladolid	4.839	3.231	3.843	2.599	3.119	2.086	724	513	996	632
Zamora	1.404	945	1.289	867	1.052	697	237	170	115	78
CASTILLA-LA MANCHA	16.980	10.931	15.722	10.184	12.907	8.311	2.815	1.873	1.258	747
Albacete	4.646	3.030	4.250	2.797	3.547	2.340	703	457	396	233
Ciudad Real	5.554	3.536	5.434	3.474	4.403	2.792	1.031	682	120	62
Cuenca	1.397	906	1.261	808	1.025	653	236	155	136	98
Guadalajara	2.156	1.409	1.896	1.258	1.517	989	379	269	260	151
Toledo	3.227	2.050	2.881	1.847	2.415	1.537	466	310	346	203
CATALUÑA	39.546	25.514	37.594	24.308	29.392	18.756	8.202	5.552	1.952	1.206
Barcelona	27.392	17.979	25.899	17.048	19.898	12.877	6.001	4.171	1.493	931
Girona	4.193	2.797	4.085	2.720	3.403	2.250	682	470	108	77
Lleida	3.505	2.304	3.384	2.224	2.655	1.724	729	500	121	80
Tarragona	4.456	2.434	4.226	2.316	3.436	1.905	790	411	230	118
COMUNIDAD VALENCIANA	40.407	29.239	37.186	26.994	29.845	21.553	7.341	5.441	3.221	2.245
Alicante	13.832	9.732	12.976	9.192	11.249	7.928	1.727	1.264	856	540
Castellón	6.212	4.512	5.885	4.297	4.856	3.490	1.029	807	327	215
Valencia	20.363	14.995	18.325	13.505	13.740	10.135	4.585	3.370	2.038	1.490
EXTREMADURA	9.362	6.193	8.941	5.949	7.328	4.863	1.613	1.086	421	244
Badajoz	5.577	3.625	5.397	3.527	4.471	2.932	926	595	180	98
Cáceres	3.785	2.568	3.544	2.422	2.857	1.931	687	491	241	146
GALICIA	25.784	18.147	23.696	16.771	18.958	13.243	4.738	3.528	2.088	1.376
A Coruña	12.580	8.686	11.566	8.007	9.322	6.356	2.244	1.651	1.014	679
Lugo	3.210	2.243	3.021	2.113	2.522	1.742	499	371	189	130
Ourense	2.767	1.995	2.339	1.722	1.819	1.341	520	381	428	273
Pontevedra	7.227	5.223	6.770	4.929	5.295	3.804	1.475	1.125	457	294
MADRID (Comunidad de)	50.369	32.904	43.674	28.614	35.258	22.801	8.416	5.813	6.695	4.290
MURCIA (Región de)	12.009	8.195	10.366	7.159	8.523	5.847	1.843	1.312	1.643	1.036
NAVARRA (Comunidad Foral de)	12.382	7.744	10.969	6.831	8.768	5.383	2.201	1.448	1.413	913
PAÍS VASCO	20.969	14.475	20.969	14.475	14.625	9.765	6.344	4.710	0	0
Alava	2.670	1.785	2.670	1.785	1.968	1.275	702	510	0	0
Guipúzcoa	4.886	3.379	4.886	3.379	3.695	2.464	1.191	915	0	0
Vizcaya	13.413	9.311	13.413	9.311	8.962	6.026	4.451	3.285	0	0
RIOJA (La)	3.849	2.524	3.110	2.078	2.435	1.589	675	489	739	446
CEUTA	804	452	746	423	624	361	122	62	58	29
MELILLA	1.181	623	1.141	603	1.010	527	131	76	40	20

Nota: Se refiere al número de alumnos matriculados. El alumnado que cursa más de un idioma se contabiliza sólo una vez.

2. Alumnado matriculado por idioma. Ambos sexos

(Continúa)

	Total (1)	Alemán	Árabe	Chino	Danés	Francés	Griego	Inglés	Irlandés	Italiano	Japonés
TOTAL	338.571	39.993	3.021	527	55	56.950	395	194.849	16	13.930	734
ANDALUCÍA	22.830	3.131	445	0	0	4.110	47	13.539	0	770	88
Almería	2.439	339	166	0	0	476	0	1.303	0	155	0
Cádiz	4.663	896	0	0	0	849	0	2.671	0	162	0
Córdoba	1.569	210	0	0	0	384	0	902	0	73	0
Granada	990	123	0	0	0	247	0	620	0	0	0
Huelva	1.400	229	0	0	0	264	0	850	0	0	0
Jaén	2.123	289	0	0	0	381	0	1.453	0	0	0
Málaga	8.837	1.045	279	0	0	1.280	47	5.160	0	380	88
Sevilla	809	0	0	0	0	229	0	580	0	0	0
ARAGÓN	13.712	1.531	0	0	0	2.846	0	8.306	0	676	0
Huesca	2.670	150	0	0	0	553	0	1.879	0	81	0
Teruel	1.858	128	0	0	0	290	0	1.367	0	73	0
Zaragoza	9.184	1.253	0	0	0	2.003	0	5.060	0	522	0
ASTURIAS (Principado de)	9.978	1.306	0	0	0	1.874	0	6.545	0	253	0
BALEARS (Illes)	7.999	1.646	181	0	0	573	0	4.414	0	333	0
CANARIAS	25.283	5.257	0	0	0	3.190	0	15.416	0	749	0
Las Palmas	12.985	2.668	0	0	0	1.513	0	7.923	0	364	0
Santa Cruz de Tenerife	12.298	2.589	0	0	0	1.677	0	7.493	0	385	0
CANTABRIA	6.241	757	0	0	0	1.104	0	4.118	0	262	0
CASTILLA Y LEÓN	28.014	2.563	0	0	0	4.639	0	18.213	0	1.476	0
Ávila	1.881	71	0	0	0	296	0	1.436	0	67	0
Burgos	6.063	494	0	0	0	950	0	4.294	0	249	0
León	5.225	492	0	0	0	904	0	3.488	0	259	0
Palencia	1.967	150	0	0	0	397	0	1.406	0	0	0
Salamanca	4.180	509	0	0	0	570	0	2.047	0	439	0
Segovia	1.981	136	0	0	0	297	0	1.375	0	157	0
Soria	1.473	220	0	0	0	238	0	905	0	103	0
Valladolid	3.884	409	0	0	0	815	0	2.375	0	202	0
Zamora	1.360	82	0	0	0	172	0	887	0	0	0
CASTILLA-LA MANCHA	15.924	1.117	0	0	0	2.304	0	11.529	0	974	0
Albacete	4.268	241	0	0	0	561	0	3.283	0	183	0
Ciudad Real	5.434	324	0	0	0	751	0	4.016	0	343	0
Cuenca	1.261	91	0	0	0	161	0	947	0	62	0
Guadalajara	1.896	250	0	0	0	338	0	1.113	0	195	0
Toledo	3.065	211	0	0	0	493	0	2.170	0	191	0
CATALUÑA	37.594	6.114	797	268	0	6.772	162	18.749	0	1.305	399
Barcelona	25.899	4.677	435	268	0	4.566	162	12.006	0	1.017	399
Girona	4.085	597	100	0	0	909	0	2.026	0	139	0
Lleida	3.384	324	149	0	0	642	0	2.003	0	149	0
Tarragona	4.226	516	113	0	0	655	0	2.714	0	0	0
COMUNIDAD VALENCIANA	37.186	4.717	538	144	0	6.571	49	18.098	0	2.229	0
Alicante	12.976	2.088	119	72	0	2.178	49	6.199	0	556	0
Castellón	5.885	608	79	72	0	930	0	3.139	0	390	0
Valencia	18.325	2.021	340	0	0	3.463	0	8.760	0	1.283	0
EXTREMADURA	9.141	455	0	0	0	1.176	0	5.881	0	234	0
Badajoz	5.520	229	0	0	0	671	0	3.665	0	0	0
Cáceres	3.621	226	0	0	0	505	0	2.216	0	234	0
GALICIA	23.696	2.207	207	0	0	3.993	0	13.476	0	1.316	0
A Coruña	11.566	1.027	207	0	0	1.913	0	6.562	0	572	0
Lugo	3.021	243	0	0	0	384	0	2.024	0	242	0
Ourense	2.339	231	0	0	0	442	0	1.270	0	89	0
Pontevedra	6.770	706	0	0	0	1.254	0	3.620	0	413	0
MADRID (Comunidad de)	45.118	5.226	296	115	55	8.392	137	26.595	16	1.819	247
MURCIA (Región de)	10.366	835	284	0	0	1.586	0	6.946	0	555	0
NAVARRA (Comunidad Foral de)	11.211	646	0	0	0	1.987	0	5.747	0	245	0
PAÍS VASCO	29.281	2.166	0	0	0	4.845	0	14.080	0	514	0
Álava	3.529	413	0	0	0	452	0	1.697	0	0	0
Guipúzcoa	6.731	448	0	0	0	1.564	0	3.037	0	0	0
Vizcaya	19.021	1.305	0	0	0	2.829	0	9.346	0	514	0
RIOJA (La)	3.110	319	0	0	0	618	0	1.953	0	220	0
CEUTA	746	0	83	0	0	138	0	525	0	0	0
MELILLA	1.141	0	190	0	0	232	0	719	0	0	0

Nota: Se refiere al número de matriculados en cada Idioma. El alumnado que cursa varios idiomas aparece contabilizado en todos ellos.

(1) Se refiere a la enseñanza presencial. El alumnado de la enseñanza a distancia aparece recogido en la última columna de la tabla.

2. Alumnado matriculado por idioma. Ambos sexos

(Conclusión)

	Neerlandés	Portugués	Rumano	Ruso	Finés	Sueco	Español para Extranjeros	Catalán	Euskera	Gallego	Valenciano	Inglés a distancia
TOTAL	257	3.778	115	1.681	57	117	6.139	1.996	9.985	1.329	2.647	34.415
ANDALUCÍA	0	140	0	49	0	0	511	0	0	0	0	6.204
Almería	0	0	0	0	0	0	0	0	0	0	0	769
Cádiz	0	0	0	0	0	0	85	0	0	0	0	860
Córdoba	0	0	0	0	0	0	0	0	0	0	0	447
Granada	0	0	0	0	0	0	0	0	0	0	0	823
Huelva	0	57	0	0	0	0	0	0	0	0	0	274
Jaén	0	0	0	0	0	0	0	0	0	0	0	421
Málaga	0	83	0	49	0	0	426	0	0	0	0	1.511
Sevilla	0	0	0	0	0	0	0	0	0	0	0	1.099
ARAGÓN	0	0	0	126	0	0	111	116	0	0	0	2.086
Huesca	0	0	0	0	0	0	0	7	0	0	0	298
Teruel	0	0	0	0	0	0	0	0	0	0	0	183
Zaragoza	0	0	0	126	0	0	111	109	0	0	0	1.605
ASTURIAS (Principado de)	0	0	0	0	0	0	0	0	0	0	0	945
BALEARS (Illes)	0	0	0	121	0	0	234	497	0	0	0	640
CANARIAS	0	0	0	0	0	0	671	0	0	0	0	1.273
Las Palmas	0	0	0	0	0	0	517	0	0	0	0	917
Santa Cruz de Tenerife	0	0	0	0	0	0	154	0	0	0	0	356
CANTABRIA	0	0	0	0	0	0	0	0	0	0	0	375
CASTILLA Y LEÓN	0	447	0	46	0	0	575	0	0	55	0	3.364
Ávila	0	0	0	0	0	0	11	0	0	0	0	113
Burgos	0	0	0	46	0	0	30	0	0	0	0	343
León	0	0	0	0	0	0	27	0	0	55	0	460
Palencia	0	0	0	0	0	0	14	0	0	0	0	167
Salamanca	0	238	0	0	0	0	377	0	0	0	0	869
Segovia	0	0	0	0	0	0	16	0	0	0	0	117
Soria	0	0	0	0	0	0	7	0	0	0	0	184
Valladolid	0	0	0	0	0	0	83	0	0	0	0	996
Zamora	0	209	0	0	0	0	10	0	0	0	0	115
CASTILLA-LA MANCHA	0	0	0	0	0	0	0	0	0	0	0	1.258
Albacete	0	0	0	0	0	0	0	0	0	0	0	396
Ciudad Real	0	0	0	0	0	0	0	0	0	0	0	120
Cuenca	0	0	0	0	0	0	0	0	0	0	0	136
Guadalajara	0	0	0	0	0	0	0	0	0	0	0	260
Toledo	0	0	0	0	0	0	0	0	0	0	0	346
CATALUÑA	149	159	0	548	0	0	750	1.269	153	0	0	1.952
Barcelona	149	159	0	422	0	0	573	913	153	0	0	1.493
Girona	0	0	0	71	0	0	55	188	0	0	0	108
Lleida	0	0	0	0	0	0	37	80	0	0	0	121
Tarragona	0	0	0	55	0	0	85	88	0	0	0	230
COMUNIDAD VALENCIANA	0	415	0	404	0	0	1.374	0	0	0	2.647	3.221
Alicante	0	71	0	69	0	0	629	0	0	0	946	856
Castellón	0	40	0	83	0	0	150	0	0	0	394	327
Valencia	0	304	0	252	0	0	595	0	0	0	1.307	2.038
EXTREMADURA	0	1.395	0	0	0	0	0	0	0	0	0	421
Badajoz	0	955	0	0	0	0	0	0	0	0	0	180
Cáceres	0	440	0	0	0	0	0	0	0	0	0	241
GALICIA	0	1.005	0	126	0	0	159	0	0	1.207	0	2.088
A Coruña	0	373	0	126	0	0	132	0	0	654	0	1.014
Lugo	0	43	0	0	0	0	0	0	0	85	0	189
Ourense	0	149	0	0	0	0	0	0	0	158	0	428
Pontevedra	0	440	0	0	0	0	27	0	0	310	0	457
MADRID (Comunidad de)	108	217	115	182	57	117	1.135	114	108	67	0	6.695
MURCIA (Región de)	0	0	0	0	0	0	160	0	0	0	0	1.643
NAVARRA (Comunidad Foral de)	0	0	0	0	0	0	0	0	2.586	0	0	1.413
PAÍS VASCO	0	0	0	79	0	0	459	0	7.138	0	0	0
Álava	0	0	0	0	0	0	0	0	967	0	0	0
Guipúzcoa	0	0	0	0	0	0	0	0	1.682	0	0	0
Vizcaya	0	0	0	79	0	0	459	0	4.489	0	0	0
RIOJA (La)	0	0	0	0	0	0	0	0	0	0	0	739
CEUTA	0	0	0	0	0	0	0	0	0	0	0	58
MELILLA	0	0	0	0	0	0	0	0	0	0	0	40

3. Alumnado matriculado por idioma. Mujeres

(Continúa)

	Total (1)	Alemán	Árabe	Chino	Danés	Francés	Griego	Inglés	Irlandés	Italiano	Japonés
TOTAL	229.178	26.509	1.925	262	28	40.926	256	128.794	5	10.220	350
ANDALUCÍA	15.199	2.195	281	0	0	2.896	34	8.769	0	544	37
Almería	1.636	222	112	0	0	338	0	849	0	115	0
Cádiz	3.199	671	0	0	0	599	0	1.756	0	115	0
Córdoba	1.008	137	0	0	0	267	0	547	0	57	0
Granada	637	83	0	0	0	174	0	380	0	0	0
Huelva	911	171	0	0	0	167	0	540	0	0	0
Jaén	1.318	171	0	0	0	260	0	887	0	0	0
Málaga	5.937	740	169	0	0	924	34	3.424	0	257	37
Sevilla	553	0	0	0	0	167	0	386	0	0	0
ARAGÓN	9.271	993	0	0	0	2.089	0	5.467	0	505	0
Huesca	1.778	96	0	0	0	405	0	1.210	0	61	0
Teruel	1.240	85	0	0	0	206	0	893	0	56	0
Zaragoza	6.253	812	0	0	0	1.478	0	3.364	0	388	0
ASTURIAS (Principado de)	6.917	882	0	0	0	1.448	0	4.385	0	202	0
BALEARS (Illes)	5.634	1.227	115	0	0	395	0	3.039	0	240	0
CANARIAS	17.353	3.741	0	0	0	2.277	0	10.343	0	543	0
Las Palmas	8.638	1.823	0	0	0	1.062	0	5.167	0	251	0
Santa Cruz de Tenerife	8.715	1.918	0	0	0	1.215	0	5.176	0	292	0
CANTABRIA	4.509	495	0	0	0	853	0	2.975	0	186	0
CASTILLA Y LEÓN	18.969	1.659	0	0	0	3.431	0	12.027	0	1.088	0
Ávila	1.255	54	0	0	0	220	0	922	0	54	0
Burgos	4.008	313	0	0	0	718	0	2.777	0	164	0
León	3.661	327	0	0	0	679	0	2.380	0	210	0
Palencia	1.204	89	0	0	0	263	0	840	0	0	0
Salamanca	2.928	335	0	0	0	438	0	1.413	0	312	0
Segovia	1.316	88	0	0	0	220	0	882	0	116	0
Soria	1.042	157	0	0	0	185	0	616	0	79	0
Valladolid	2.635	240	0	0	0	570	0	1.617	0	153	0
Zamora	920	56	0	0	0	138	0	580	0	0	0
CASTILLA-LA MANCHA	10.320	683	0	0	0	1.610	0	7.346	0	681	0
Albacete	2.813	148	0	0	0	412	0	2.119	0	134	0
Ciudad Real	3.474	191	0	0	0	506	0	2.536	0	241	0
Cuenca	808	49	0	0	0	105	0	616	0	38	0
Guadalajara	1.258	167	0	0	0	242	0	709	0	140	0
Toledo	1.967	128	0	0	0	345	0	1.366	0	128	0
CATALUÑA	24.368	3.833	507	140	0	4.623	104	12.107	0	936	196
Barcelona	17.108	2.940	296	140	0	3.139	104	8.015	0	732	196
Girona	2.720	397	58	0	0	658	0	1.343	0	97	0
Lleida	2.224	205	103	0	0	447	0	1.272	0	107	0
Tarragona	2.316	291	50	0	0	379	0	1.477	0	0	0
COMUNIDAD VALENCIANA	26.994	3.418	369	75	0	4.910	29	12.843	0	1.709	0
Alicante	9.192	1.509	76	38	0	1.577	29	4.297	0	406	0
Castellón	4.297	456	50	37	0	701	0	2.241	0	307	0
Valencia	13.505	1.453	243	0	0	2.632	0	6.305	0	996	0
EXTREMADURA	6.080	250	0	0	0	794	0	3.909	0	167	0
Badajoz	3.613	101	0	0	0	423	0	2.434	0	0	0
Cáceres	2.467	149	0	0	0	371	0	1.475	0	167	0
GALICIA	16.771	1.483	130	0	0	2.988	0	9.354	0	995	0
A Coruña	8.007	680	130	0	0	1.434	0	4.439	0	418	0
Lugo	2.113	154	0	0	0	279	0	1.394	0	188	0
Ourense	1.722	167	0	0	0	351	0	913	0	67	0
Pontevedra	4.929	482	0	0	0	924	0	2.608	0	322	0
MADRID (Comunidad de)	29.516	3.200	185	47	28	5.997	89	17.124	5	1.302	117
MURCIA (Región de)	7.159	579	186	0	0	1.145	0	4.730	0	415	0
NAVARRA (Comunidad Foral de)	6.993	406	0	0	0	1.335	0	3.517	0	176	0
PAÍS VASCO	20.021	1.297	0	0	0	3.474	0	8.897	0	370	0
Álava	2.384	253	0	0	0	321	0	1.023	0	0	0
Guipúzcoa	4.591	267	0	0	0	1.113	0	1.855	0	0	0
Vizcaya	13.046	777	0	0	0	2.040	0	6.019	0	370	0
RIOJA (La)	2.078	168	0	0	0	455	0	1.294	0	161	0
CEUTA	423	0	47	0	0	86	0	290	0	0	0
MELILLA	603	0	105	0	0	120	0	378	0	0	0

Nota: Se refiere al número de matriculados en cada Idioma. El alumnado que cursa varios idiomas aparece contabilizado en todos ellos.

(1) Se refiere a la enseñanza presencial. El alumnado de la enseñanza a distancia aparece recogido en la última columna de la tabla.

3. Alumnado matriculado por idioma. Mujeres

(Conclusión)

	Neerlan- dés	Portu- gués	Rumano	Ruso	Finés	Sueco	Español para Extranjeros	Catalán	Euskera	Gallego	Valen- ciano	Inglés a distancia
TOTAL	160	2.611	67	961	28	67	4.237	1.367	7.364	1.002	2.039	22.107
ANDALUCÍA	0	75	0	23	0	0	345	0	0	0	0	3.995
Almería	0	0	0	0	0	0	0	0	0	0	0	500
Cádiz	0	0	0	0	0	0	58	0	0	0	0	579
Córdoba	0	0	0	0	0	0	0	0	0	0	0	295
Granada	0	0	0	0	0	0	0	0	0	0	0	529
Huelva	0	33	0	0	0	0	0	0	0	0	0	169
Jaén	0	0	0	0	0	0	0	0	0	0	0	263
Málaga	0	42	0	23	0	0	287	0	0	0	0	957
Sevilla	0	0	0	0	0	0	0	0	0	0	0	703
ARAGÓN	0	0	0	62	0	0	81	74	0	0	0	1.349
Huesca	0	0	0	0	0	0	0	6	0	0	0	192
Teruel	0	0	0	0	0	0	0	0	0	0	0	138
Zaragoza	0	0	0	62	0	0	81	68	0	0	0	1.019
ASTURIAS (Principado de)	0	0	0	0	0	0	0	0	0	0	0	620
BALEARS (Illes)	0	0	0	73	0	0	171	374	0	0	0	404
CANARIAS	0	0	0	0	0	0	449	0	0	0	0	759
Las Palmas	0	0	0	0	0	0	335	0	0	0	0	545
Santa Cruz de Tenerife	0	0	0	0	0	0	114	0	0	0	0	214
CANTABRIA	0	0	0	0	0	0	0	0	0	0	0	237
CASTILLA Y LEÓN	0	307	0	16	0	0	394	0	0	47	0	2.191
Ávila	0	0	0	0	0	0	5	0	0	0	0	79
Burgos	0	0	0	16	0	0	20	0	0	0	0	200
León	0	0	0	0	0	0	18	0	0	47	0	288
Palencia	0	0	0	0	0	0	12	0	0	0	0	97
Salamanca	0	168	0	0	0	0	262	0	0	0	0	609
Segovia	0	0	0	0	0	0	10	0	0	0	0	79
Soria	0	0	0	0	0	0	5	0	0	0	0	129
Valladolid	0	0	0	0	0	0	55	0	0	0	0	632
Zamora	0	139	0	0	0	0	7	0	0	0	0	78
CASTILLA-LA MANCHA	0	0	0	0	0	0	0	0	0	0	0	747
Albacete	0	0	0	0	0	0	0	0	0	0	0	233
Ciudad Real	0	0	0	0	0	0	0	0	0	0	0	62
Cuenca	0	0	0	0	0	0	0	0	0	0	0	98
Guadalajara	0	0	0	0	0	0	0	0	0	0	0	151
Toledo	0	0	0	0	0	0	0	0	0	0	0	203
CATALUÑA	89	106	0	326	0	0	468	838	95	0	0	1.206
Barcelona	89	106	0	255	0	0	376	625	95	0	0	931
Girona	0	0	0	33	0	0	29	105	0	0	0	77
Lleida	0	0	0	0	0	0	31	59	0	0	0	80
Tarragona	0	0	0	38	0	0	32	49	0	0	0	118
COMUNIDAD VALENCIANA	0	295	0	268	0	0	1.039	0	0	0	2.039	2.245
Alicante	0	50	0	30	0	0	464	0	0	0	716	540
Castellón	0	26	0	52	0	0	120	0	0	0	307	215
Valencia	0	219	0	186	0	0	455	0	0	0	1.016	1.490
EXTREMADURA	0	960	0	0	0	0	0	0	0	0	0	244
Badajoz	0	655	0	0	0	0	0	0	0	0	0	98
Cáceres	0	305	0	0	0	0	0	0	0	0	0	146
GALICIA	0	718	0	72	0	0	111	0	0	920	0	1.376
A Coruña	0	280	0	72	0	0	90	0	0	464	0	679
Lugo	0	30	0	0	0	0	0	0	0	68	0	130
Ourense	0	96	0	0	0	0	0	0	0	128	0	273
Pontevedra	0	312	0	0	0	0	21	0	0	260	0	294
MADRID (Comunidad de)	71	150	67	79	28	67	772	81	72	35	0	4.290
MURCIA (Región de)	0	0	0	0	0	0	104	0	0	0	0	1.036
NAVARRA (Comunidad Foral de)	0	0	0	0	0	0	0	0	1.559	0	0	913
PAÍS VASCO	0	0	0	42	0	0	303	0	5.638	0	0	0
Álava	0	0	0	0	0	0	0	0	787	0	0	0
Guipúzcoa	0	0	0	0	0	0	0	0	1.356	0	0	0
Vizcaya	0	0	0	42	0	0	303	0	3.495	0	0	0
RIOJA (La)	0	0	0	0	0	0	0	0	0	0	0	446
CEUTA	0	0	0	0	0	0	0	0	0	0	0	29
MELILLA	0	0	0	0	0	0	0	0	0	0	0	20

4. Alumnado matriculado por edad y ciclo. Enseñanza presencial

	Total	Grado Elemental	Grado Superior
AMBOS SEXOS			
TOTAL	325.904	259.892	66.012
16 y menos años	49.048	45.988	3.060
17 años	12.747	9.377	3.370
18 años	10.063	7.528	2.535
19 años	10.075	7.872	2.203
20 años	10.534	8.479	2.055
21 años	11.736	9.501	2.235
22 años	12.811	10.407	2.404
23 años	14.469	11.742	2.727
24 años	15.929	12.682	3.247
25 y más años	175.743	134.222	41.521
No consta edad	2.749	2.094	655
HOMBRES			
TOTAL	105.360	86.025	19.335
16 y menos años	18.682	17.567	1.115
17 años	4.469	3.248	1.221
18 años	3.122	2.300	822
19 años	2.823	2.171	652
20 años	2.894	2.321	573
21 años	3.248	2.640	608
22 años	3.626	3.025	601
23 años	4.171	3.454	717
24 años	4.714	3.873	841
25 y más años	56.793	44.772	12.021
No consta edad	818	654	164
MUJERES			
TOTAL	220.544	173.867	46.677
16 y menos años	30.366	28.421	1.945
17 años	8.278	6.129	2.149
18 años	6.941	5.228	1.713
19 años	7.252	5.701	1.551
20 años	7.640	6.158	1.482
21 años	8.488	6.861	1.627
22 años	9.185	7.382	1.803
23 años	10.298	8.288	2.010
24 años	11.215	8.809	2.406
25 y más años	118.950	89.450	29.500
No consta edad	1.931	1.440	491

Nota: Se refiere al número de alumnos matriculados. El alumnado que cursa más de un idioma se contabiliza sólo una vez.

1. Alumnado matriculado por sexo. Grado Medio

	TODOS LOS CENTROS			CENTROS PÚBLICOS			CENTROS PRIVADOS		
	Total	Hombres	Mujeres	Total	Hombres	Mujeres	Total	Hombres	Mujeres
TOTAL	1.246	1.103	143	453	366	87	793	737	56
ANDALUCÍA	426	394	32	0	0	0	426	394	32
Almería	0	0	0	0	0	0	0	0	0
Cádiz	0	0	0	0	0	0	0	0	0
Córdoba	0	0	0	0	0	0	0	0	0
Granada	122	91	31	0	0	0	122	91	31
Huelva	0	0	0	0	0	0	0	0	0
Jaén	0	0	0	0	0	0	0	0	0
Málaga	0	0	0	0	0	0	0	0	0
Sevilla	304	303	1	0	0	0	304	303	1
ARAGÓN	306	246	60	291	232	59	15	14	1
Huesca	291	232	59	291	232	59	0	0	0
Teruel	0	0	0	0	0	0	0	0	0
Zaragoza	15	14	1	0	0	0	15	14	1
CATALUÑA	356	307	49	162	134	28	194	173	21
Barcelona	194	173	21	0	0	0	194	173	21
Girona	0	0	0	0	0	0	0	0	0
Lleida	162	134	28	162	134	28	0	0	0
Tarragona	0	0	0	0	0	0	0	0	0
PAÍS VASCO	158	156	2	0	0	0	158	156	2
Álava	18	18	0	0	0	0	18	18	0
Guipúzcoa	19	19	0	0	0	0	19	19	0
Vizcaya	121	119	2	0	0	0	121	119	2

2. Alumnado matriculado por titulación cursada. Grado Medio

	TODOS LOS CENTROS			CENTROS PÚBLICOS			CENTROS PRIVADOS		
	Total	Hombres	Mujeres	Total	Hombres	Mujeres	Total	Hombres	Mujeres
TOTAL	1.251	1.104	147	457	366	91	794	738	56
Titulaciones de Montaña	297	265	32	144	125	19	153	140	13
Técnico Deportivo en Barrancos	31	29	2	22	20	2	9	9	0
Técnico Deportivo en Media Montaña	151	135	16	7	4	3	144	131	13
No distribuido	115	101	14	115	101	14	0	0	0
Titulaciones de Esquí	476	365	111	313	241	72	163	124	39
Técnico Deportivo en Esquí Alpino	244	189	55	97	78	19	147	111	36
Técnico Deportivo en Snowboard	56	45	11	40	32	8	16	13	3
No distribuido	176	131	45	176	131	45	0	0	0
Titulaciones de Fútbol	478	474	4	0	0	0	478	474	4
Técnico Deportivo en Fútbol	456	453	3	0	0	0	456	453	3
Técnico Deportivo en Fútbol Sala	7	7	0	0	0	0	7	7	0
No distribuido	15	14	1	0	0	0	15	14	1

3. Alumnado matriculado por edad. Grado Medio

	TODOS LOS CENTROS			CENTROS PÚBLICOS			CENTROS PRIVADOS		
	Total	Hombres	Mujeres	Total	Hombres	Mujeres	Total	Hombres	Mujeres
TOTAL	1.246	1.103	143	453	366	87	793	737	56
16 años	1	1	0	0	0	0	1	1	0
17 años	2	2	0	1	1	0	1	1	0
18 años	19	15	4	8	4	4	11	11	0
19 años	43	40	3	11	10	1	32	30	2
20 años	57	49	8	27	21	6	30	28	2
21 años	50	37	13	18	11	7	32	26	6
22 años	53	47	6	23	19	4	30	28	2
23 años	67	58	9	29	23	6	38	35	3
24 años	86	68	18	35	21	14	51	47	4
25-29 años	392	347	45	153	132	21	239	215	24
30 y más años	476	439	37	148	124	24	328	315	13

NOTA: En el curso 2004-05 sólo se imparten Enseñanzas Deportivas de Grado Medio.

V. ALUMNADO EXTRANJERO

1. Alumnado extranjero por enseñanza. Todos los centros

	TOTAL	E. Infantil	E. Primaria	E. Especial	E.S.O.	Bachilleratos (1)	Formación Profesional (2)	Prog. Garantía Social	EE. Artísticas (3)	E. de Idiomas	EE. Deportivas
TOTAL	460.518	85.834	199.023	1.588	124.878	19.202	15.390	4.021	1.772	8.795	15
ANDALUCÍA	51.340	8.401	23.255	100	14.950	2.020	1.508	198	243	659	6
Almería	12.092	2.184	5.577	23	3.553	294	282	43	34	102	0
Cádiz	3.896	640	1.804	6	1.081	188	110	14	16	37	0
Córdoba	1.843	298	797	20	504	82	63	13	38	28	0
Granada	5.031	843	2.289	17	1.372	232	175	44	38	21	0
Huelva	2.045	406	925	2	536	89	59	9	12	7	0
Jaén	1.437	246	642	3	389	51	67	23	4	12	0
Málaga	20.650	3.223	9.348	28	6.164	833	490	41	73	450	0
Sevilla	4.346	561	1.873	1	1.351	251	262	11	28	2	6
ARAGÓN	13.815	3.047	5.775	52	3.431	408	492	257	62	283	8
Huesca	2.326	543	1.010	4	527	55	78	41	13	47	8
Teruel	1.548	336	714	4	390	29	37	23	4	11	0
Zaragoza	9.941	2.168	4.051	44	2.514	324	377	193	45	225	0
ASTURIAS (Principado de)	3.738	522	1.548	12	1.111	203	172	20	56	94	0
BALEARS (Illes)	17.197	3.145	7.556	44	4.508	665	335	131	85	728	0
CANARIAS	25.075	3.561	10.082	34	7.050	1.634	843	112	0	1.759	0
Las Palmas	13.708	1.834	5.350	23	3.855	895	470	71	0	1.210	0
Santa Cruz de Tenerife	11.367	1.727	4.732	11	3.195	739	373	41	0	549	0
CANTABRIA	3.088	469	1.272	6	897	136	197	17	0	94	0
CASTILLA Y LEÓN	15.384	2.476	6.290	32	4.159	601	572	378	50	826	0
Ávila	1.105	205	484	1	314	44	14	13	0	30	0
Burgos	2.750	485	1.189	8	743	89	109	57	7	63	0
León	2.155	297	844	0	703	108	77	52	2	72	0
Palencia	582	88	236	1	162	22	25	26	2	20	0
Salamanca	2.259	268	620	2	498	187	147	77	21	439	0
Segovia	2.066	389	961	9	563	32	31	48	2	31	0
Soria	1.011	201	483	3	246	14	21	15	6	22	0
Valladolid	2.790	440	1.193	8	722	91	132	75	8	121	0
Zamora	666	103	280	0	208	14	16	15	2	28	0
CASTILLA-LA MANCHA	16.963	3.188	7.366	17	4.705	699	457	210	48	273	0
Albacete	2.733	539	1.283	5	702	80	54	19	3	48	0
Ciudad Real	2.900	605	1.277	6	737	73	52	55	17	78	0
Cuenca	1.602	339	737	0	413	41	27	25	8	12	0
Guadalajara	2.719	453	1.143	0	787	102	95	56	1	82	0
Toledo	7.009	1.252	2.926	6	2.066	403	229	55	19	53	0
CATALUÑA	92.313	20.178	40.245	699	23.532	3.736	3.622	0	301	0	0
Barcelona	64.426	13.787	27.608	504	16.613	2.822	2.812	0	280	0	0
Girona	12.684	3.223	5.758	109	2.882	408	295	0	9	0	0
Lleida	5.003	1.194	2.182	19	1.243	162	198	0	5	0	0
Tarragona	10.200	1.974	4.697	67	2.794	344	317	0	7	0	0
COMUNIDAD VALENCIANA	62.137	10.705	27.937	0	18.514	2.634	2.281	0	66	0	0
Alicante	29.983	5.054	13.714	0	9.226	1.234	736	0	19	0	0
Castellón	8.096	1.459	3.493	0	2.454	336	344	0	10	0	0
Valencia	24.058	4.192	10.730	0	6.834	1.064	1.201	0	37	0	0
EXTREMADURA	3.507	640	1.608	9	900	114	110	30	22	74	0
Badajoz	1.557	256	704	9	383	67	71	9	22	36	0
Cáceres	1.950	384	904	0	517	47	39	21	0	38	0
GALICIA	7.121	978	3.016	18	2.219	480	345	65	0	0	0
A Coruña	2.428	333	1.054	12	749	145	112	23	0	0	0
Lugo	828	105	312	2	306	49	43	11	0	0	0
Ourense	895	99	358	1	282	69	72	14	0	0	0
Pontevedra	2.970	441	1.292	3	882	217	118	17	0	0	0
MADRID (Comunidad de)	102.958	19.415	43.113	426	27.953	4.524	2.839	1.597	585	2.506	0
MURCIA (Región de)	21.893	4.600	10.059	68	5.332	560	463	373	30	408	0
NAVARRA (Comunidad Foral de)	7.930	1.460	3.587	18	1.779	210	288	125	202	261	0
PAÍS VASCO	10.922	2.026	3.995	38	2.590	452	665	404	11	740	1
Álava	2.229	439	820	18	578	78	138	83	4	71	0
Guipúzcoa	2.772	524	1.012	9	657	128	216	73	3	150	0
Vizcaya	5.921	1.063	2.163	11	1.355	246	311	248	4	519	1
RIOJA (La)	4.137	868	1.881	13	1.016	85	149	63	11	51	0
CEUTA	228	45	82	2	36	3	27	33	0	0	0
MELILLA	772	110	356	0	196	38	25	8	0	39	0

(1) Incluye el alumnado extranjero que cursa Bachillerato (presencial y a distancia).

(2) Incluye el alumnado extranjero que cursa Ciclos Formativos de F.P. (presencial y a distancia).

(3) Incluye las enseñanzas de Artes Plásticas y Diseño, de la Música, de la Danza y de Arte Dramático.

2. Alumnado extranjero por enseñanza. Centros públicos

	TOTAL	E. Infantil	E. Primaria	E. Especial	E.S.O.	Bachilleratos (1)	Formación Profesional (2)	Prog. Garantía Social	EE. Artísticas (3)	E. de Idiomas	EE. Deportivas
TOTAL	374.836	69.596	163.603	968	99.082	16.317	11.969	2.806	1.692	8.795	8
ANDALUCÍA	42.577	7.276	19.168	42	12.009	1.852	1.184	152	235	659	0
Almería	11.864	2.166	5.482	23	3.491	291	233	43	33	102	0
Cádiz	3.014	516	1.368	0	792	177	95	13	16	37	0
Córdoba	1.561	262	659	0	442	75	47	10	38	28	0
Granada	4.014	734	1.858	2	1.026	197	125	14	37	21	0
Huelva	1.932	392	867	2	510	86	47	9	12	7	0
Jaén	1.271	207	569	2	351	45	63	18	4	12	0
Málaga	15.168	2.494	6.765	13	4.193	750	396	37	70	450	0
Sevilla	3.753	505	1.600	0	1.204	231	178	8	25	2	0
ARAGÓN	10.720	2.290	4.476	27	2.666	366	344	201	59	283	8
Huesca	1.868	429	768	3	459	52	48	41	13	47	8
Teruel	1.358	298	628	4	329	29	32	23	4	11	0
Zaragoza	7.494	1.563	3.080	20	1.878	285	264	137	42	225	0
ASTURIAS (Principado de)	3.016	404	1.262	9	853	196	128	16	54	94	0
BALEARS (Illes)	14.061	2.535	6.256	6	3.482	567	287	115	85	728	0
CANARIAS	21.728	3.107	8.687	25	5.930	1.308	804	108	0	1.759	0
Las Palmas	12.256	1.677	4.750	16	3.386	691	455	71	0	1.210	0
Santa Cruz de Tenerife	9.472	1.430	3.937	9	2.544	617	349	37	0	549	0
CANTABRIA	2.166	306	886	1	605	116	146	12	0	94	0
CASTILLA Y LEÓN	11.671	1.944	4.839	28	3.015	433	383	154	49	826	0
Ávila	911	172	390	0	255	39	12	13	0	30	0
Burgos	1.964	353	854	8	504	77	70	28	7	63	0
León	1.742	253	668	0	560	103	62	22	2	72	0
Palencia	460	67	196	1	129	22	13	10	2	20	0
Salamanca	1.374	161	390	2	227	57	63	14	21	439	0
Segovia	1.958	372	917	9	531	31	31	34	2	31	0
Soria	755	158	353	3	170	14	21	8	6	22	0
Valladolid	1.987	326	855	5	476	79	96	22	7	121	0
Zamora	520	82	216	0	163	11	15	3	2	28	0
CASTILLA-LA MANCHA	15.182	2.883	6.533	11	4.199	671	399	165	48	273	0
Albacete	2.367	478	1.066	4	617	79	54	18	3	48	0
Ciudad Real	2.575	542	1.121	6	659	69	45	38	17	78	0
Cuenca	1.468	313	672	0	377	38	26	22	8	12	0
Guadalajara	2.448	422	1.063	0	663	92	84	41	1	82	0
Toledo	6.324	1.128	2.611	1	1.883	393	190	46	19	53	0
CATALUÑA	76.957	16.784	34.636	393	18.937	3.240	2.697	0	270	0	0
Barcelona	52.489	11.128	23.436	259	13.029	2.401	1.987	0	249	0	0
Girona	11.033	2.885	5.053	84	2.342	369	291	0	9	0	0
Lleida	4.144	1.005	1.793	14	1.054	144	129	0	5	0	0
Tarragona	9.291	1.766	4.354	36	2.512	326	290	0	7	0	0
COMUNIDAD VALENCIANA	53.357	9.328	24.084	0	15.669	2.421	1.804	0	51	0	0
Alicante	28.005	4.747	12.727	0	8.677	1.191	644	0	19	0	0
Castellón	7.333	1.372	3.180	0	2.173	326	272	0	10	0	0
Valencia	18.019	3.209	8.177	0	4.819	904	888	0	22	0	0
EXTREMADURA	3.206	584	1.467	7	813	107	105	27	22	74	0
Badajoz	1.388	226	621	7	340	62	66	8	22	36	0
Cáceres	1.818	358	846	0	473	45	39	19	0	38	0
GALICIA	5.987	782	2.475	16	1.901	460	297	56	0	0	0
A Coruña	1.993	269	840	11	622	133	100	18	0	0	0
Lugo	726	84	268	2	269	49	43	11	0	0	0
Ourense	745	73	286	1	249	68	57	11	0	0	0
Pontevedra	2.523	356	1.081	2	761	210	97	16	0	0	0
MADRID (Comunidad de)	76.769	13.880	32.384	303	20.313	3.455	2.245	1.106	577	2.506	0
MURCIA (Región de)	19.474	4.011	9.063	52	4.712	518	400	280	30	408	0
NAVARRA (Comunidad Foral de)	6.400	1.216	2.948	14	1.304	148	204	108	197	261	0
PAÍS VASCO	7.467	1.443	2.687	21	1.623	343	364	242	4	740	0
Álava	1.692	365	669	15	393	63	61	51	4	71	0
Guipúzcoa	1.562	328	501	3	317	91	127	45	0	150	0
Vizcaya	4.213	750	1.517	3	913	189	176	146	0	519	0
RIOJA (La)	3.187	672	1.369	11	825	76	126	46	11	51	0
CEUTA	198	45	80	2	31	3	27	10	0	0	0
MELILLA	713	106	303	0	195	37	25	8	0	39	0

(1) Incluye el alumnado extranjero que cursa Bachillerato (presencial y a distancia).

(2) Incluye el alumnado extranjero que cursa Ciclos Formativos de F.P. (presencial y a distancia).

(3) Incluye las enseñanzas de Artes Plásticas y Diseño, de la Música, de la Danza y de Arte Dramático.

3. Alumnado extranjero por enseñanza. Centros privados

	TOTAL	E. Infantil	E. Primaria	E. Especial	E.S.O.	Bachilleratos (1)	Formación Profesional (2)	Prog. Garantía Social	EE. Artísticas (3)	E. de Idiomas	EE. Deportivas
TOTAL	85.682	16.238	35.420	620	25.796	2.885	3.421	1.215	80	0	7
ANDALUCÍA	8.763	1.125	4.087	58	2.941	168	324	46	8	0	6
Almería	228	18	95	0	62	3	49	0	1	0	0
Cádiz	882	124	436	6	289	11	15	1	0	0	0
Córdoba	282	36	138	20	62	7	16	3	0	0	0
Granada	1.017	109	431	15	346	35	50	30	1	0	0
Huelva	113	14	58	0	26	3	12	0	0	0	0
Jaén	166	39	73	1	38	6	4	5	0	0	0
Málaga	5.482	729	2.583	15	1.971	83	94	4	3	0	0
Sevilla	593	56	273	1	147	20	84	3	3	0	6
ARAGÓN	3.095	757	1.299	25	765	42	148	56	3	0	0
Huesca	458	114	242	1	68	3	30	0	0	0	0
Teruel	190	38	86	0	61	0	5	0	0	0	0
Zaragoza	2.447	605	971	24	636	39	113	56	3	0	0
ASTURIAS (Principado de)	722	118	286	3	258	7	44	4	2	0	0
BALEARS (Illes)	3.136	610	1.300	38	1.026	98	48	16	0	0	0
CANARIAS	3.347	454	1.395	9	1.120	326	39	4	0	0	0
Las Palmas	1.452	157	600	7	469	204	15	0	0	0	0
Santa Cruz de Tenerife	1.895	297	795	2	651	122	24	4	0	0	0
CANTABRIA	922	163	386	5	292	20	51	5	0	0	0
CASTILLA Y LEÓN	3.713	532	1.451	4	1.144	168	189	224	1	0	0
Ávila	194	33	94	1	59	5	2	0	0	0	0
Burgos	786	132	335	0	239	12	39	29	0	0	0
León	413	44	176	0	143	5	15	30	0	0	0
Palencia	122	21	40	0	33	0	12	16	0	0	0
Salamanca	885	107	230	0	271	130	84	63	0	0	0
Segovia	108	17	44	0	32	1	0	14	0	0	0
Soria	256	43	130	0	76	0	0	7	0	0	0
Valladolid	803	114	338	3	246	12	36	53	1	0	0
Zamora	146	21	64	0	45	3	1	12	0	0	0
CASTILLA-LA MANCHA	1.781	305	833	6	506	28	58	45	0	0	0
Albacete	366	61	217	1	85	1	0	1	0	0	0
Ciudad Real	325	63	156	0	78	4	7	17	0	0	0
Cuenca	134	26	65	0	36	3	1	3	0	0	0
Guadalajara	271	31	80	0	124	10	11	15	0	0	0
Toledo	685	124	315	5	183	10	39	9	0	0	0
CATALUÑA	15.356	3.394	5.609	306	4.595	496	925	0	31	0	0
Barcelona	11.937	2.659	4.172	245	3.584	421	825	0	31	0	0
Girona	1.651	338	705	25	540	39	4	0	0	0	0
Lleida	859	189	389	5	189	18	69	0	0	0	0
Tarragona	909	208	343	31	282	18	27	0	0	0	0
COMUNIDAD VALENCIANA	8.780	1.377	3.853	0	2.845	213	477	0	15	0	0
Alicante	1.978	307	987	0	549	43	92	0	0	0	0
Castellón	763	87	313	0	281	10	72	0	0	0	0
Valencia	6.039	983	2.553	0	2.015	160	313	0	15	0	0
EXTREMADURA	301	56	141	2	87	7	5	3	0	0	0
Badajoz	169	30	83	2	43	5	5	1	0	0	0
Cáceres	132	26	58	0	44	2	0	2	0	0	0
GALICIA	1.134	196	541	2	318	20	48	9	0	0	0
A Coruña	435	64	214	1	127	12	12	5	0	0	0
Lugo	102	21	44	0	37	0	0	0	0	0	0
Ourense	150	26	72	0	33	1	15	3	0	0	0
Pontevedra	447	85	211	1	121	7	21	1	0	0	0
MADRID (Comunidad de)	26.189	5.535	10.729	123	7.640	1.069	594	491	8	0	0
MURCIA (Región de)	2.419	589	996	16	620	42	63	93	0	0	0
NAVARRA (Comunidad Foral de)	1.530	244	639	4	475	62	84	17	5	0	0
PAÍS VASCO	3.455	583	1.308	17	967	109	301	162	7	0	1
Álava	537	74	151	3	185	15	77	32	0	0	0
Guipúzcoa	1.210	196	511	6	340	37	89	28	3	0	0
Vizcaya	1.708	313	646	8	442	57	135	102	4	0	1
RIOJA (La)	950	196	512	2	191	9	23	17	0	0	0
CEUTA	30	0	2	0	5	0	0	23	0	0	0
MELILLA	59	4	53	0	1	1	0	0	0	0	0

(1) Incluye el alumnado extranjero que cursa Bachillerato (presencial y a distancia).

(2) Incluye el alumnado extranjero que cursa Ciclos Formativos de F.P. (presencial y a distancia).

(3) Incluye las enseñanzas de Artes Plásticas y Diseño, de la Música, de la Danza y de Arte Dramático.

4. Alumnado extranjero por grupos de países. Todos los centros

	TOTAL	Europa		África	América del Norte	América Central	América del Sur	Asia	Oceania	No consta país
		U.E.	Resto							
TOTAL	460.518	62.424	57.426	88.263	5.063	17.626	206.127	22.589	244	756
ANDALUCÍA	51.340	16.194	5.651	10.371	734	775	15.154	1.823	35	603
Almería	12.092	2.187	2.107	4.301	38	96	3.155	124	0	84
Cádiz	3.896	1.469	226	931	204	79	813	138	6	30
Córdoba	1.843	194	267	330	33	55	825	128	6	5
Granada	5.031	1.458	561	871	71	85	1.765	199	3	18
Huelva	2.045	330	324	637	6	39	663	39	0	7
Jaén	1.437	115	140	447	8	45	539	129	1	13
Málaga	20.650	9.935	1.669	1.908	262	232	5.506	735	18	385
Sevilla	4.346	506	357	946	112	144	1.888	331	1	61
ARAGÓN	13.815	927	3.209	3.142	115	477	5.392	549	4	0
Huesca	2.326	216	529	649	27	99	752	50	4	0
Teruel	1.548	117	436	380	4	52	497	62	0	0
Zaragoza	9.941	594	2.244	2.113	84	326	4.143	437	0	0
ASTURIAS (Principado de)	3.738	434	275	272	95	348	2.194	113	7	0
BALEARS (Illes)	17.197	3.887	1.173	2.994	105	531	7.826	668	11	2
CANARIAS	25.075	6.679	1.056	2.215	202	1.350	11.673	1.886	14	0
Las Palmas	13.708	3.156	713	1.796	121	778	5.830	1.307	7	0
Santa Cruz de Tenerife	11.367	3.523	343	419	81	572	5.843	579	7	0
CANTABRIA	3.088	230	598	167	111	190	1.674	112	6	0
CASTILLA Y LEÓN	15.384	1.627	3.768	2.111	265	1.028	5.988	574	9	14
Ávila	1.105	56	158	243	9	60	554	25	0	0
Burgos	2.750	280	717	278	16	144	1.257	56	2	0
León	2.155	336	355	244	40	142	867	166	4	1
Palencia	582	31	154	86	5	13	256	33	1	3
Salamanca	2.259	350	275	415	116	194	790	118	1	0
Segovia	2.066	203	850	376	5	109	481	32	0	10
Soria	1.011	38	142	187	5	83	535	21	0	0
Valladolid	2.790	227	935	209	59	223	1.037	100	0	0
Zamora	666	106	182	73	10	60	211	23	1	0
CASTILLA-LA MANCHA	16.963	727	4.287	3.276	141	1.227	6.904	392	5	4
Albacete	2.733	106	543	339	16	95	1.577	56	0	1
Ciudad Real	2.900	86	832	473	27	62	1.351	67	2	0
Cuenca	1.602	96	593	193	4	32	647	37	0	0
Guadalajara	2.719	184	667	652	29	109	1.022	56	0	0
Toledo	7.009	255	1.652	1.619	65	929	2.307	176	3	3
CATALUÑA	92.313	6.218	8.067	28.981	852	3.944	37.510	6.699	42	0
Barcelona	64.426	3.280	3.728	17.402	672	3.092	30.426	5.790	36	0
Girona	12.684	1.477	1.170	6.249	83	434	2.751	516	4	0
Lleida	5.003	303	1.443	1.804	18	132	1.200	103	0	0
Tarragona	10.200	1.158	1.726	3.526	79	286	3.133	290	2	0
COMUNIDAD VALENCIANA	62.137	12.281	11.709	7.399	429	954	27.006	2.286	41	32
Alicante	29.983	8.973	4.145	3.261	202	383	12.127	871	12	9
Castellón	8.096	603	3.327	1.847	29	120	1.981	178	3	8
Valencia	24.058	2.705	4.237	2.291	198	451	12.898	1.237	26	15
EXTREMADURA	3.507	381	198	1.801	36	89	888	108	0	6
Badajoz	1.557	255	132	450	19	53	568	80	0	0
Cáceres	1.950	126	66	1.351	17	36	320	28	0	6
GALICIA	7.121	904	444	681	135	385	4.379	184	9	0
A Coruña	2.428	239	158	182	64	112	1.591	78	4	0
Lugo	828	110	43	105	9	126	416	17	2	0
Ourense	895	210	62	71	9	72	458	10	3	0
Pontevedra	2.970	345	181	323	53	75	1.914	79	0	0
MADRID (Comunidad de)	102.958	8.146	13.120	14.215	1.488	5.263	54.779	5.903	42	2
MURCIA (Región de)	21.893	1.871	1.388	6.124	93	200	11.849	352	7	9
NAVARRA (Comunidad Foral de)	7.930	590	812	1.012	76	341	4.967	130	2	0
PAÍS VASCO	10.922	1.048	981	1.777	169	450	5.953	535	9	0
Álava	2.229	192	227	592	17	91	1.015	94	1	0
Guipúzcoa	2.772	362	220	395	69	167	1.458	97	4	0
Vizcaya	5.921	494	534	790	83	192	3.480	344	4	0
RIOJA (La)	4.137	235	685	875	11	70	1.973	261	1	26
CEUTA	228	7	5	176	1	1	10	5	0	23
MELILLA	772	38	0	674	5	3	8	9	0	35

5. Alumnado extranjero por grupos de países. Centros públicos

	TOTAL	Europa		África	América del Norte	América Central	América del Sur	Asia	Oceanía	No consta país
		U.E.	Resto							
TOTAL	374.836	46.615	48.692	78.414	2.915	13.805	167.507	16.049	164	675
ANDALUCÍA	42.577	11.068	4.979	9.771	472	648	13.653	1.429	23	534
Almería	11.864	2.137	2.073	4.269	34	85	3.065	117	0	84
Cádiz	3.014	903	176	884	127	68	717	106	3	30
Córdoba	1.561	174	228	304	20	40	684	100	6	5
Granada	4.014	1.144	470	693	51	63	1.422	152	2	17
Huelva	1.932	312	307	604	6	36	625	35	0	7
Jaén	1.271	104	128	428	5	36	504	52	1	13
Málaga	15.168	5.911	1.288	1.718	156	195	4.970	603	10	317
Sevilla	3.753	383	309	871	73	125	1.666	264	1	61
ARAGÓN	10.720	702	2.608	2.647	54	370	3.962	373	4	0
Huesca	1.868	186	428	570	8	84	552	36	4	0
Teruel	1.358	104	370	359	4	43	419	59	0	0
Zaragoza	7.494	412	1.810	1.718	42	243	2.991	278	0	0
ASTURIAS (Principado de)	3.016	356	244	225	59	286	1.760	79	7	0
BALEARS (Illes)	14.061	3.177	970	2.502	83	401	6.370	548	10	0
CANARIAS	21.728	5.024	676	2.171	163	1.258	11.108	1.314	14	0
Las Palmas	12.256	2.641	399	1.764	99	740	5.638	968	7	0
Santa Cruz de Tenerife	9.472	2.383	277	407	64	518	5.470	346	7	0
CANTABRIA	2.166	172	442	134	56	118	1.163	77	4	0
CASTILLA Y LEÓN	11.671	1.373	3.162	1.591	140	657	4.324	401	9	14
Ávila	911	44	130	231	8	44	440	14	0	0
Burgos	1.964	225	565	227	13	96	793	43	2	0
León	1.742	292	300	205	31	116	658	135	4	1
Palencia	460	24	137	70	5	10	185	25	1	3
Salamanca	1.374	295	207	138	32	58	576	67	1	0
Segovia	1.958	200	811	358	5	101	446	27	0	10
Soria	755	34	104	149	5	53	395	15	0	0
Valladolid	1.987	161	763	156	34	135	674	64	0	0
Zamora	520	98	145	57	7	44	157	11	1	0
CASTILLA-LA MANCHA	15.182	635	3.932	3.097	94	1.137	5.960	321	4	2
Albacete	2.367	88	472	329	14	77	1.341	45	0	1
Ciudad Real	2.575	76	766	440	21	55	1.158	58	1	0
Cuenca	1.468	80	564	183	3	23	580	35	0	0
Guadalajara	2.448	175	634	580	27	87	902	43	0	0
Toledo	6.324	216	1.496	1.565	29	895	1.979	140	3	1
CATALUÑA	76.957	4.835	6.586	25.208	534	3.259	31.394	5.114	27	0
Barcelona	52.489	2.364	2.865	14.715	412	2.559	25.160	4.390	24	0
Girona	11.033	1.200	975	5.626	57	343	2.437	393	2	0
Lleida	4.144	251	1.128	1.562	12	104	1.002	85	0	0
Tarragona	9.291	1.020	1.618	3.305	53	253	2.795	246	1	0
COMUNIDAD VALENCIANA	53.357	10.957	10.300	6.811	316	759	22.339	1.824	27	24
Alicante	28.005	8.484	3.849	3.146	174	338	11.174	823	11	6
Castellón	7.333	523	3.038	1.765	22	103	1.714	157	3	8
Valencia	18.019	1.950	3.413	1.900	120	318	9.451	844	13	10
EXTREMADURA	3.206	330	173	1.742	32	75	763	85	0	6
Badajoz	1.388	221	117	423	17	49	494	67	0	0
Cáceres	1.818	109	56	1.319	15	26	269	18	0	6
GALICIA	5.987	801	388	635	94	309	3.613	143	4	0
A Coruña	1.993	212	136	172	41	81	1.288	61	2	0
Lugo	726	105	42	97	8	105	350	17	2	0
Ourense	745	196	55	58	7	60	361	8	0	0
Pontevedra	2.523	288	155	308	38	63	1.614	57	0	0
MADRID (Comunidad de)	76.769	4.328	11.013	12.289	605	3.759	41.371	3.384	18	2
MURCIA (Región de)	19.474	1.544	1.260	5.687	70	170	10.448	279	7	9
NAVARRA (Comunidad Foral de)	6.400	442	683	958	50	269	3.913	84	1	0
PAÍS VASCO	7.467	639	711	1.422	80	277	3.963	371	4	0
Álava	1.692	142	195	497	11	63	715	68	1	0
Guipúzcoa	1.562	197	133	309	22	87	771	43	0	0
Vizcaya	4.213	300	383	616	47	127	2.477	260	3	0
RIOJA (La)	3.187	199	560	744	7	49	1.390	211	1	26
CEUTA	198	6	5	148	1	1	9	5	0	23
MELILLA	713	27	0	632	5	3	4	7	0	35

6. Alumnado extranjero por grupos de países. Centros privados

	TOTAL	Europa		África	América del Norte	América Central	América del Sur	Asia	Oceania	No consta país
		U.E.	Resto							
TOTAL	85.682	15.809	8.734	9.849	2.148	3.821	38.620	6.540	80	81
ANDALUCÍA	8.763	5.126	672	600	262	127	1.501	394	12	69
Almería	228	50	34	32	4	11	90	7	0	0
Cádiz	882	566	50	47	77	11	96	32	3	0
Córdoba	282	20	39	26	13	15	141	28	0	0
Granada	1.017	314	91	178	20	22	343	47	1	1
Huelva	113	18	17	33	0	3	38	4	0	0
Jaén	166	11	12	19	3	9	35	77	0	0
Málaga	5.482	4.024	381	190	106	37	536	132	8	68
Sevilla	593	123	48	75	39	19	222	67	0	0
ARAGÓN	3.095	225	601	495	61	107	1.430	176	0	0
Huesca	458	30	101	79	19	15	200	14	0	0
Teruel	190	13	66	21	0	9	78	3	0	0
Zaragoza	2.447	182	434	395	42	83	1.152	159	0	0
ASTURIAS (Principado de)	722	78	31	47	36	62	434	34	0	0
BALEARS (Illes)	3.136	710	203	492	22	130	1.456	120	1	2
CANARIAS	3.347	1.655	380	44	39	92	565	572	0	0
Las Palmas	1.452	515	314	32	22	38	192	339	0	0
Santa Cruz de Tenerife	1.895	1.140	66	12	17	54	373	233	0	0
CANTABRIA	922	58	156	33	55	72	511	35	2	0
CASTILLA Y LEÓN	3.713	254	606	520	125	371	1.664	173	0	0
Ávila	194	12	28	12	1	16	114	11	0	0
Burgos	786	55	152	51	3	48	464	13	0	0
León	413	44	55	39	9	26	209	31	0	0
Palencia	122	7	17	16	0	3	71	8	0	0
Salamanca	885	55	68	277	84	136	214	51	0	0
Segovia	108	3	39	18	0	8	35	5	0	0
Soria	256	4	38	38	0	30	140	6	0	0
Valladolid	803	66	172	53	25	88	363	36	0	0
Zamora	146	8	37	16	3	16	54	12	0	0
CASTILLA-LA MANCHA	1.781	92	355	179	47	90	944	71	1	2
Albacete	366	18	71	10	2	18	236	11	0	0
Ciudad Real	325	10	66	33	6	7	193	9	1	0
Cuenca	134	16	29	10	1	9	67	2	0	0
Guadalajara	271	9	33	72	2	22	120	13	0	0
Toledo	685	39	156	54	36	34	328	36	0	2
CATALUÑA	15.356	1.383	1.481	3.773	318	685	6.116	1.585	15	0
Barcelona	11.937	916	863	2.687	260	533	5.266	1.400	12	0
Girona	1.651	277	195	623	26	91	314	123	2	0
Lleida	859	52	315	242	6	28	198	18	0	0
Tarragona	909	138	108	221	26	33	338	44	1	0
COMUNIDAD VALENCIANA	8.780	1.324	1.409	588	113	195	4.667	462	14	8
Alicante	1.978	489	296	115	28	45	953	48	1	3
Castellón	763	80	289	82	7	17	267	21	0	0
Valencia	6.039	755	824	391	78	133	3.447	393	13	5
EXTREMADURA	301	51	25	59	4	14	125	23	0	0
Badajoz	169	34	15	27	2	4	74	13	0	0
Cáceres	132	17	10	32	2	10	51	10	0	0
GALICIA	1.134	103	56	46	41	76	766	41	5	0
A Coruña	435	27	22	10	23	31	303	17	2	0
Lugo	102	5	1	8	1	21	66	0	0	0
Ourense	150	14	7	13	2	12	97	2	3	0
Pontevedra	447	57	26	15	15	12	300	22	0	0
MADRID (Comunidad de)	26.189	3.818	2.107	1.926	883	1.504	13.408	2.519	24	0
MURCIA (Región de)	2.419	327	128	437	23	30	1.401	73	0	0
NAVARRA (Comunidad Foral de)	1.530	148	129	54	26	72	1.054	46	1	0
PAÍS VASCO	3.455	409	270	355	89	173	1.990	164	5	0
Álava	537	50	32	95	6	28	300	26	0	0
Guipúzcoa	1.210	165	87	86	47	80	687	54	4	0
Vizcaya	1.708	194	151	174	36	65	1.003	84	1	0
RIOJA (La)	950	36	125	131	4	21	583	50	0	0
CEUTA	30	1	0	28	0	0	1	0	0	0
MELILLA	59	11	0	42	0	0	4	2	0	0

7. Alumnado extranjero por país de nacionalidad. Ambos sexos

(Continúa)

	TOTAL	E. Infantil	E. Primaria	E. Especial	E.S.O.	Bachille- ratos (1)	Formación Profesional (2)	Prog. Garantía Social	EE. Artísticas (3)	E. de Idiomas	EE. Deportivas
Total	460.518	85.834	199.023	1.588	124.878	19.202	15.390	4.021	1.772	8.795	15
Unión Europea (25 países)	62.424	11.218	26.418	90	16.717	3.198	1.562	183	410	2.623	5
Alemania	8.655	1.334	3.181	14	2.411	682	244	21	66	702	0
Austria	360	51	121	1	108	28	10	2	6	33	0
Bélgica	1.847	311	714	2	550	114	70	3	10	73	0
Dinamarca	553	121	257	0	119	18	9	0	6	23	0
Eslovaquia	249	45	90	0	55	21	8	1	3	26	0
Eslovenia	136	26	36	0	48	10	8	0	1	7	0
Estonia	70	9	32	0	15	4	2	2	3	3	0
Finlandia	480	54	207	1	142	34	4	0	12	26	0
Francia	6.337	1.252	2.217	9	1.546	458	265	11	78	501	0
Grecia	124	19	42	2	22	12	9	2	1	15	0
Holanda	2.328	471	1.015	3	599	111	33	2	16	78	0
Hungría	275	45	120	1	66	15	4	0	5	19	0
Irlanda	872	164	411	3	204	20	8	0	10	52	0
Italia	6.517	1.085	2.146	6	1.842	657	349	10	80	338	4
Letonia	163	19	66	1	59	6	5	0	0	7	0
Lituania	1.811	299	891	2	497	57	29	6	3	27	0
Luxemburgo	27	4	11	0	7	2	1	0	0	2	0
Polonia	4.312	952	1.719	9	979	227	108	23	31	264	0
Portugal	5.357	1.049	2.254	25	1.409	230	226	81	19	64	0
Reino Unido	20.492	3.709	10.331	11	5.595	401	125	16	46	258	0
Republica Checa	316	47	121	0	63	11	16	2	3	52	1
Suecia	1.115	150	428	0	373	75	25	1	11	52	0
Otros Países U.E.	28	2	8	0	8	5	4	0	0	1	0
Resto De Europa	57.426	10.492	24.729	94	16.281	2.925	1.278	330	266	1.029	2
Albania	130	18	42	1	46	7	6	2	3	5	0
Andorra	562	70	205	2	105	71	96	1	5	7	0
Bielorrusia	347	46	126	0	92	29	32	1	2	19	0
Bosnia Herzegovina	330	31	81	0	122	51	32	0	3	10	0
Bulgaria	10.683	1.738	4.584	13	3.376	429	224	109	34	176	0
Croacia	155	39	60	0	33	7	5	0	4	6	1
Islandia	114	23	48	0	30	7	1	0	2	3	0
Macedonia	62	14	34	0	10	2	0	0	1	1	0
Moldavia	974	136	378	0	329	81	23	3	4	20	0
Noruega	942	130	429	0	223	118	13	0	8	21	0
Rumania	29.526	6.192	13.187	61	7.948	1.260	466	178	92	141	1
Rusia	5.416	1.045	2.107	9	1.470	356	146	8	56	219	0
Suiza	1.612	198	626	1	435	132	79	1	12	128	0
Ucrania	6.183	744	2.683	6	1.958	340	141	23	36	252	0
Yugoslavia	378	68	132	1	103	33	13	4	4	20	0
Otros Países Europa	12	0	7	0	1	2	1	0	0	1	0
África	88.263	21.288	37.508	502	21.703	1.736	2.981	1.870	50	624	1
Angola	505	106	180	1	126	39	33	13	3	4	0
Argelia	3.507	876	1.432	13	894	91	103	53	4	41	0
Burkina Fasso	34	7	19	0	4	1	1	1	0	1	0
Cabo Verde	448	62	150	1	129	30	53	16	1	6	0
Camerún	300	93	82	2	77	24	11	4	0	7	0
Congo	241	65	77	1	59	8	15	10	2	4	0
Costa De Marfil	94	25	29	0	21	6	5	3	2	3	0
Egipto	212	69	94	0	34	6	4	0	1	4	0
Etiopía	75	32	22	0	11	2	5	3	0	0	0
Gabón	46	6	8	1	10	5	15	1	0	0	0
Gambia	2.780	1.128	1.262	39	328	6	6	10	0	1	0
Ghana	287	78	98	3	72	12	6	13	0	5	0
Guinea	1.630	299	512	12	449	93	216	47	1	1	0
Guinea Ecuatorial	2.436	279	621	13	869	194	367	49	1	43	0
Guinea-Bissau	794	94	179	0	341	50	109	19	0	2	0
Kenia	51	8	16	0	11	5	6	0	0	5	0
Liberia	45	12	17	0	9	1	2	2	0	2	0
Libia	64	19	27	0	10	3	1	0	0	4	0
Madagascar	32	10	14	0	3	2	2	0	1	0	0
Mali	239	110	97	2	20	2	2	5	0	1	0
Marruecos	70.048	16.640	30.899	388	17.125	1.053	1.928	1.563	27	424	1
Mauritania	444	120	193	3	99	12	3	0	0	14	0
Mozambique	47	9	13	0	9	6	9	0	0	1	0
Níger	54	29	15	0	5	0	4	1	0	0	0
Nigeria	768	387	241	2	93	13	6	16	3	7	0
Republica Centroafricana	19	4	8	0	6	1	0	0	0	0	0
Republica Democrática Del Congo	74	27	26	0	15	1	1	0	1	3	0
Republica Sudafricana	94	21	42	0	21	4	2	0	1	3	0

(1) Incluye el alumnado extranjero que cursa Bachillerato (presencial y a distancia).

(2) Incluye el alumnado extranjero que cursa Ciclos Formativos de F.P. (presencial y a distancia).

(3) Incluye las enseñanzas de Artes Plásticas y Diseño, de la Música, de la Danza y de Arte Dramático.

7. Alumnado extranjero por país de nacionalidad. Ambos sexos

(Conclusión)

	TOTAL	E. Infantil	E. Primaria	E. Especial	E.S.O.	Bachille- ratos (1)	Formación Profesional (2)	Prog. Garantía Social	EE. Artísticas (3)	E. de Idiomas	EE. Deportivas
Ruanda	31	1	6	0	17	2	1	0	0	4	0
Senegal	1.561	510	596	13	353	19	33	23	1	13	0
Sierra Leona	54	17	18	0	14	2	0	2	0	1	0
Túnez	102	29	29	0	27	6	4	1	0	6	0
Zimbabwe	21	4	6	0	6	0	3	0	1	1	0
Otros Países África	1.126	112	480	8	436	37	25	15	0	13	0
América Del Norte	5.063	882	1.945	5	1.132	514	243	15	81	246	0
Canadá	272	32	113	1	67	24	6	0	6	23	0
Estados Unidos de América	2.594	510	1.034	0	596	276	40	9	30	99	0
México	2.197	340	798	4	469	214	197	6	45	124	0
América Central	17.626	2.156	6.387	142	6.467	1.018	837	305	67	247	0
Costa Rica	180	33	83	1	40	6	6	0	2	9	0
Cuba	4.220	388	1.489	14	1.550	340	243	38	36	122	0
El Salvador	425	69	188	2	90	25	39	1	1	10	0
Guatemala	1.100	71	161	2	484	247	112	2	5	16	0
Haití	35	18	9	0	4	1	1	0	0	2	0
Honduras	1.192	159	477	8	366	63	88	16	2	13	0
Nicaragua	287	43	115	1	55	28	26	1	4	14	0
Panamá	155	18	60	0	37	12	14	0	1	13	0
Puerto Rico	32	6	12	1	5	2	2	1	2	1	0
Republica Dominicana	9.960	1.346	3.771	113	3.830	292	305	245	14	44	0
Otros Países América Central	40	5	22	0	6	2	1	1	0	3	0
América Del Sur	206.127	35.557	93.038	695	55.081	8.798	8.067	1.267	783	2.834	7
Argentina	25.854	5.121	11.161	61	6.043	1.648	959	51	159	647	4
Bolivia	10.689	2.486	5.007	35	2.455	308	273	50	21	54	0
Brasil	5.979	829	2.556	18	1.639	259	274	46	39	319	0
Chile	5.058	780	2.086	13	1.365	333	279	32	56	114	0
Colombia	41.832	5.241	18.807	103	12.681	1.847	1.995	342	191	623	2
Ecuador	89.696	16.871	42.391	359	23.570	2.868	2.521	626	180	310	0
Paraguay	823	171	388	3	204	26	21	1	4	5	0
Perú	10.598	1.305	3.680	62	3.237	707	1.141	69	61	335	1
Uruguay	7.331	1.553	3.437	21	1.725	330	170	19	14	62	0
Venezuela	8.253	1.200	3.518	20	2.157	472	432	31	58	365	0
Otros Países América del Sur	14	0	7	0	5	0	2	0	0	0	0
Asia	22.589	3.968	8.713	59	7.286	950	390	48	106	1.069	0
Afganistán	130	11	20	0	82	9	4	2	0	2	0
Arabia Saudita	122	25	52	1	32	6	1	0	0	5	0
Armenia	1.195	148	480	1	447	62	28	7	7	15	0
Azerbaiyán	62	9	13	0	28	2	4	1	0	5	0
Bangladesh	318	57	165	2	85	4	4	1	0	0	0
China	12.000	1.939	4.488	14	4.369	380	127	11	19	653	0
Corea Del Norte	119	20	43	0	24	10	0	0	13	9	0
Corea Del Sur	423	40	118	1	121	61	9	0	12	61	0
Filipinas	1.956	484	819	14	500	67	47	5	0	20	0
Georgia	524	62	227	3	180	28	4	5	2	13	0
India	1.695	377	710	1	437	106	22	3	2	37	0
Indonesia	56	14	12	1	10	4	2	0	0	13	0
Irán	272	46	70	3	65	34	19	0	3	32	0
Iraq	135	15	58	0	40	4	7	2	0	9	0
Israel	246	60	100	0	48	13	15	0	4	6	0
Japón	360	74	104	0	51	26	15	0	28	62	0
Jordania	132	41	43	0	17	10	3	0	2	16	0
Kazajstán	65	6	21	0	17	10	7	0	0	4	0
Kuwait	23	2	7	0	4	3	4	0	0	3	0
Líbano	112	18	43	0	35	4	3	0	0	9	0
Malasia	33	10	14	1	3	1	1	0	1	2	0
Nepal	99	23	52	0	14	5	4	0	0	1	0
Pakistán	1.701	337	754	15	516	43	24	9	0	3	0
Palestina	62	13	25	1	8	2	5	0	0	8	0
Siria	289	59	129	0	46	13	12	0	2	28	0
Sri Lanka	36	9	12	0	11	1	2	1	0	0	0
Tailandia	62	13	25	0	11	5	3	0	0	5	0
Taiwan	65	5	18	0	14	9	3	0	6	10	0
Turquía	105	16	28	1	23	9	2	0	3	23	0
Uzbekistan	33	5	8	0	12	4	2	0	0	2	0
Vietnam	66	16	24	0	13	7	2	0	1	3	0
Otros Países Asia	93	14	31	0	23	8	5	1	1	10	0
Oceanía	244	44	87	1	57	21	9	0	8	17	0
Australia	190	28	71	1	46	13	9	0	8	14	0
Nueva Zelanda	40	13	10	0	7	7	0	0	0	3	0
Otros Países Oceanía	14	3	6	0	4	1	0	0	0	0	0
No consta país	756	229	198	0	154	42	23	3	1	106	0

(1) Incluye el alumnado extranjero que cursa Bachillerato (presencial y a distancia).

(2) Incluye el alumnado extranjero que cursa Ciclos Formativos de F.P. (presencial y a distancia).

(3) Incluye las enseñanzas de Artes Plásticas y Diseño, de la Música, de la Danza y de Arte Dramático.

8. Alumnado extranjero por país de nacionalidad. Mujeres

(Continúa)

	TOTAL	E. Infantil	E. Primaria	E. Especial	E.S.O.	Bachille- ratos (1)	Formación Profesional (2)	Prog. Garantía Social	EE. Artísticas (3)	E. de Idiomas	EE. Deportivas
Total	228.088	41.779	96.365	645	61.425	11.539	8.199	978	1.072	6.086	0
Unión Europea (25 países)	31.798	5.529	12.921	34	8.438	1.893	820	60	284	1.819	0
Alemania	4.479	667	1.556	2	1.196	430	99	6	46	477	0
Austria	177	25	55	0	50	17	5	1	5	19	0
Bélgica	962	169	354	1	285	63	32	1	7	50	0
Dinamarca	276	61	121	0	60	10	5	0	5	14	0
Eslovaquia	136	24	42	0	23	17	4	1	2	23	0
Eslovenia	81	11	22	0	33	4	6	0	0	5	0
Estonia	35	4	14	0	6	3	2	1	2	3	0
Finlandia	243	27	91	1	65	23	4	0	9	23	0
Francia	3.377	636	1.108	3	789	267	164	6	55	349	0
Grecia	53	10	17	0	6	7	2	2	1	8	0
Holanda	1.214	252	500	1	327	60	18	0	10	46	0
Hungría	155	27	53	1	41	10	3	0	4	16	0
Irlanda	415	77	195	0	93	9	3	0	4	34	0
Italia	3.208	534	1.025	3	873	352	153	2	54	212	0
Letonia	85	11	34	1	28	3	2	0	0	6	0
Lituania	895	141	418	0	247	42	17	1	3	26	0
Luxemburgo	13	2	5	0	2	1	1	0	0	2	0
Polonia	2.260	478	831	5	489	143	66	5	22	221	0
Portugal	2.667	493	1.082	12	710	145	138	30	8	49	0
Reino Unido	10.264	1.789	5.106	4	2.886	235	60	4	34	146	0
Republica Checa	188	19	64	0	34	6	12	0	3	50	0
Suecia	599	70	221	0	193	44	21	0	10	40	0
Otros Países U.E.	16	2	7	0	2	2	3	0	0	0	0
Resto De Europa	29.136	5.114	11.939	44	8.290	1.913	734	94	168	840	0
Albania	73	9	23	1	26	4	3	0	3	4	0
Andorra	275	34	99	1	53	45	35	0	3	5	0
Bielorrusia	190	21	54	0	53	19	22	1	1	19	0
Bosnia Herzegovina	166	16	43	0	61	22	16	0	1	7	0
Bulgaria	5.320	827	2.170	8	1.707	281	136	32	19	140	0
Croacia	88	24	33	0	17	4	2	0	3	5	0
Islandia	67	13	20	0	21	7	1	0	2	3	0
Macedonia	26	4	16	0	4	1	0	0	1	0	0
Moldavia	493	79	154	0	180	48	14	1	1	16	0
Noruega	506	61	222	0	123	70	10	0	5	15	0
Rumania	14.865	3.065	6.345	24	4.046	881	285	47	58	114	0
Rusia	2.809	467	1.042	4	742	225	93	2	34	200	0
Suiza	805	91	303	1	210	68	37	0	10	85	0
Ucrania	3.247	366	1.342	5	1.002	215	73	9	25	210	0
Yugoslavia	198	37	69	0	44	21	7	2	2	16	0
Otros Países Europa	8	0	4	0	1	2	0	0	0	1	0
África	40.689	9.911	17.790	206	9.752	1.058	1.293	326	19	334	0
Angola	247	54	83	1	66	25	15	1	0	2	0
Argelia	1.687	433	690	4	413	63	46	11	2	25	0
Burkina Fasso	19	5	10	0	3	1	0	0	0	0	0
Cabo Verde	234	27	66	0	73	24	34	7	0	3	0
Camerún	148	41	50	1	31	16	5	0	0	4	0
Congo	109	19	42	0	35	4	5	2	1	1	0
Costa De Marfil	51	10	19	0	11	6	2	0	0	3	0
Egipto	100	36	45	0	12	4	1	0	1	1	0
Etiopía	43	18	12	0	7	1	4	1	0	0	0
Gabón	21	2	5	0	5	3	6	0	0	0	0
Gambia	1.236	525	584	15	106	2	3	1	0	0	0
Ghana	121	31	41	0	33	6	3	2	0	5	0
Guinea	846	153	264	5	261	53	93	16	0	1	0
Guinea Ecuatorial	1.287	136	321	4	489	122	167	19	0	29	0
Guinea-Bissau	395	48	91	0	173	28	50	5	0	0	0
Kenia	22	4	5	0	2	1	6	0	0	4	0
Liberia	20	6	7	0	4	1	1	1	0	0	0
Libia	32	11	13	0	4	1	1	0	0	2	0
Madagascar	17	4	9	0	1	2	1	0	0	0	0
Mali	98	51	38	1	6	1	1	0	0	0	0
Marruecos	31.987	7.678	14.645	167	7.577	634	810	247	12	217	0
Mauritania	196	57	85	2	45	5	0	0	0	2	0
Mozambique	27	4	6	0	8	2	6	0	0	1	0
Níger	30	15	9	0	2	0	4	0	0	0	0
Nigeria	363	175	128	0	40	6	3	5	1	5	0
Republica Centroafricana	7	3	1	0	2	1	0	0	0	0	0
Republica Democrática Del Congo	29	15	7	0	6	0	0	0	1	0	0
Republica Sudafricana	46	13	20	0	10	1	1	0	0	1	0

(1) Incluye el alumnado extranjero que cursa Bachillerato (presencial y a distancia).

(2) Incluye el alumnado extranjero que cursa Ciclos Formativos de F.P. (presencial y a distancia).

(3) Incluye las enseñanzas de Artes Plásticas y Diseño, de la Música, de la Danza y de Arte Dramático.

8. Alumnado extranjero por país de nacionalidad. Mujeres

(Conclusión)

	TOTAL	E. Infantil	E. Primaria	E. Especial	E.S.O.	Bachille- ratos (1)	Formación Profesional (2)	Prog. Garantía Social	EE. Artísticas (3)	E. de Idiomas	EE. Deportivas
Ruanda	20	1	3	0	10	2	1	0	0	3	0
Senegal	688	251	273	3	126	11	12	1	0	11	0
Sierra Leona	26	7	6	0	8	2	0	2	0	1	0
Túnez	52	17	9	0	16	5	1	0	0	4	0
Zimbabwe	10	2	1	0	4	0	1	0	1	1	0
Otros Países África	2.099	395	843	18	689	46	51	38	1	18	0
América Del Norte	2.544	433	927	3	550	281	128	4	50	168	0
Canadá	144	12	56	0	35	18	3	0	5	15	0
Estados Unidos de América	1.290	238	490	0	279	180	21	3	15	64	0
México	1.110	183	381	3	236	83	104	1	30	89	0
América Central	9.196	1.075	3.169	55	3.439	623	504	115	39	177	0
Costa Rica	97	18	42	0	25	1	4	0	2	5	0
Cuba	2.172	200	748	4	758	201	142	11	24	84	0
El Salvador	234	38	87	1	56	19	25	0	1	7	0
Guatemala	572	40	81	1	233	139	67	0	1	10	0
Haití	21	13	5	0	2	0	0	0	0	1	0
Honduras	605	87	222	3	198	31	45	8	2	9	0
Nicaragua	148	19	58	1	26	16	17	1	1	9	0
Panamá	82	8	32	0	17	6	7	0	1	11	0
Puerto Rico	14	4	5	0	2	0	2	1	0	0	0
Republica Dominicana	5.227	644	1.879	45	2.116	209	194	94	7	39	0
Otros Países América Central	24	4	10	0	6	1	1	0	0	2	0
América Del Sur	103.193	17.417	45.417	284	27.519	5.221	4.517	367	435	2.016	0
Argentina	12.887	2.503	5.430	30	2.974	915	494	10	95	436	0
Bolivia	5.396	1.242	2.490	18	1.240	177	157	20	11	41	0
Brasil	3.124	390	1.279	9	818	166	180	16	24	242	0
Chile	2.551	385	1.005	8	692	194	157	10	28	72	0
Colombia	21.083	2.588	9.204	40	6.327	1.126	1.157	86	109	446	0
Ecuador	44.473	8.226	20.631	144	11.834	1.767	1.368	182	98	223	0
Paraguay	433	80	198	0	116	19	13	1	3	3	0
Perú	5.424	613	1.769	22	1.647	402	653	27	29	262	0
Uruguay	3.657	792	1.687	8	827	192	94	5	9	43	0
Venezuela	4.157	598	1.720	5	1.041	263	243	10	29	248	0
Otros Países América del Sur	8	0	4	0	3	0	1	0	0	0	0
Asia	11.010	2.159	4.070	19	3.335	517	190	11	74	635	0
Afganistán	61	5	12	0	39	3	2	0	0	0	0
Arabia Saudita	52	10	22	0	14	3	0	0	0	3	0
Armenia	589	78	225	0	221	38	15	2	3	7	0
Azerbaiyán	31	2	8	0	14	1	3	0	0	3	0
Bangladesh	132	26	73	0	29	2	1	0	0	0	0
China	5.931	1.174	2.087	5	2.008	205	66	2	13	371	0
Corea Del Norte	67	8	24	0	16	3	0	0	9	7	0
Corea Del Sur	226	19	60	0	51	33	4	0	8	51	0
Filipinas	966	252	389	3	242	41	26	1	0	12	0
Georgia	247	28	110	0	86	14	2	1	0	6	0
India	844	175	358	1	217	52	17	1	1	22	0
Indonesia	40	10	8	1	8	2	0	0	0	11	0
Irán	132	23	26	2	32	17	11	0	3	18	0
Iraq	67	6	35	0	18	2	3	0	0	3	0
Israel	119	28	52	0	22	7	4	0	4	2	0
Japón	212	39	47	0	27	17	10	0	22	50	0
Jordania	67	23	21	0	9	7	1	0	2	4	0
Kazajstán	36	2	14	0	6	6	4	0	0	4	0
Kuwait	11	0	3	0	2	2	1	0	0	3	0
Líbano	47	5	18	0	18	2	0	0	0	4	0
Malasia	14	4	4	0	2	1	1	0	0	2	0
Nepal	58	15	31	0	6	2	3	0	0	1	0
Pakistán	665	157	313	7	160	22	4	2	0	0	0
Palestina	24	3	12	0	4	0	1	0	0	4	0
Siria	131	27	59	0	23	6	1	0	1	14	0
Sri Lanka	14	7	3	0	2	1	0	1	0	0	0
Tailandia	41	8	12	0	10	5	2	0	0	4	0
Taiwan	36	1	7	0	7	6	3	0	4	8	0
Turquía	50	7	11	0	11	7	0	0	2	12	0
Uzbekistan	23	3	5	0	9	3	1	0	0	2	0
Vietnam	29	8	9	0	6	2	1	0	1	2	0
Otros Países Asia	48	6	12	0	16	5	3	0	1	5	0
Oceania	122	27	36	0	30	15	2	0	2	10	0
Australia	86	15	23	0	24	11	2	0	2	9	0
Nueva Zelanda	24	9	7	0	4	3	0	0	0	1	0
Otros Países Oceanía	12	3	6	0	2	1	0	0	0	0	0
No consta país	400	114	96	0	72	18	11	1	1	87	0

(1) Incluye el alumnado extranjero que cursa Bachillerato (presencial y a distancia).

(2) Incluye el alumnado extranjero que cursa Ciclos Formativos de F.P. (presencial y a distancia).

(3) Incluye las enseñanzas de Artes Plásticas y Diseño, de la Música, de la Danza y de Arte Dramático.

**VI. RESULTADOS ACADÉMICOS
DEL CURSO 2003-2004
VI.1. Enseñanzas de Régimen General**

VI. RESULTADOS ACADÉMICOS DEL CURSO 2003-04
VI.1. ENSEÑANZAS DE RÉGIMEN GENERAL

1. Alumnado que terminó los estudios por enseñanza. Todos los centros

	Educación Primaria (1)	E.S.O.	Bachillerato	Bachillerato distancia	C.F. Grado Medio	C.F. Grado Superior	C.F. Grado Medio a distancia	C.F. Grado Superior a distancia	Programas Garantía Social
TOTAL	414.896	316.970	206.813	3.657	74.777	83.644	274	227	16.165
ANDALUCÍA	92.013	63.030	39.410	1.259	19.215	13.542	0	0	..
Almería	7.161	4.491	2.710	101	1.335	895	0	0	..
Cádiz	14.187	10.319	5.904	138	3.351	2.196	0	0	..
Córdoba	9.606	6.529	4.255	188	2.234	1.280	0	0	..
Granada	10.261	7.354	4.887	205	1.970	1.666	0	0	..
Huelva	5.720	3.710	2.211	143	1.318	751	0	0	..
Jaén	8.566	5.806	3.487	219	1.483	844	0	0	..
Málaga	15.524	10.860	6.905	151	2.685	2.269	0	0	..
Sevilla	20.988	13.961	9.051	114	4.839	3.641	0	0	..
ARAGÓN	10.702	8.155	5.903	87	1.957	2.497	28	0	907
Huesca	1.803	1.079	971	17	260	211	9	0	132
Teruel	1.212	964	607	6	225	167	0	0	107
Zaragoza	7.687	6.112	4.325	64	1.472	2.119	19	0	668
ASTURIAS (Principado de)	7.740	7.101	5.635	74	1.771	2.986	0	0	373
BALEARS (Illes)	9.427	6.260	3.129	159	1.239	829	0	0	721
CANARIAS	20.140	14.774	8.419	114	3.166	3.486	151	6	848
Las Palmas	10.656	7.778	4.493	44	1.732	1.806	95	6	389
Santa Cruz de Tenerife	9.484	6.996	3.926	70	1.434	1.680	56	0	459
CANTABRIA	4.782	3.990	2.788	37	1.096	1.387	1	31	293
CASTILLA Y LEÓN	20.864	18.552	12.839	318	4.304	5.280	37	60	1.889
Ávila	1.431	1.218	782	35	235	163	9	0	89
Burgos	3.011	2.745	1.839	34	716	817	1	9	236
León	3.988	3.646	2.495	45	784	894	0	0	395
Palencia	1.453	1.280	869	21	365	359	0	21	156
Salamanca	2.999	2.844	1.952	103	631	890	1	0	314
Segovia	1.358	1.208	743	3	170	268	7	0	62
Soria	716	671	504	16	110	121	4	0	27
Valladolid	4.361	3.624	2.782	39	995	1.513	5	19	425
Zamora	1.547	1.316	873	22	298	255	10	11	185
CASTILLA-LA MANCHA	19.870	14.326	8.645	105	2.428	2.488	21	18	1.043
Albacete	4.125	2.987	2.003	25	420	549	0	0	257
Ciudad Real	5.621	4.186	2.419	27	721	620	0	18	298
Cuenca	2.068	1.458	858	5	175	174	0	0	67
Guadalajara	1.892	1.416	890	35	300	349	7	0	107
Toledo	6.164	4.279	2.475	13	812	796	14	0	314
CATALUÑA	60.426	46.706	29.021	286	10.631	12.167	0	0	..
Barcelona	44.626	34.958	22.309	286	7.599	9.560	0	0	..
Girona	6.099	4.468	2.456	0	810	713	0	0	..
Lleida	3.396	2.764	1.765	0	762	728	0	0	..
Tarragona	6.305	4.516	2.491	0	1.460	1.166	0	0	..
COMUNIDAD VALENCIANA	44.816	31.009	18.855	160	7.860	7.950	0	0	..
Alicante	16.805	11.407	6.566	0	2.458	2.180	0	0	..
Castellón	5.086	3.365	2.101	0	1.096	915	0	0	..
Valencia	22.925	16.237	10.188	160	4.306	4.855	0	0	..
EXTREMADURA	12.628	9.049	5.263	66	1.616	1.415	13	29	623
Badajoz	8.186	5.886	3.414	63	1.081	821	13	16	379
Cáceres	4.442	3.163	1.849	3	535	594	0	13	244
GALICIA	21.968	19.642	13.835	119	5.354	6.748	0	0	1.249
A Coruña	8.723	8.053	6.031	119	2.248	3.088	0	0	511
Lugo	2.562	2.374	1.613	0	676	730	0	0	199
Ourense	2.261	2.166	1.480	0	455	493	0	0	105
Pontevedra	8.422	7.049	4.711	0	1.975	2.437	0	0	434
MADRID (Comunidad de)	49.132	41.778	30.147	531	6.734	11.655	23	77	3.136
MURCIA (Región de)	14.623	9.968	5.778	89	1.942	2.229	0	0	1.225
NAVARRA (Comunidad Foral de)	5.105	4.351	2.793	47	1.050	1.365	0	0	328
PAÍS VASCO	16.270	15.257	12.412	121	3.720	6.923	0	0	3.027
Álava	2.269	2.195	1.641	85	629	958	0	0	346
Guipúzcoa	5.397	5.092	4.422	25	1.127	2.519	0	0	707
Vizcaya	8.604	7.970	6.349	11	1.964	3.446	0	0	1.974
RIOJA (La)	2.461	1.963	1.258	50	535	466	0	0	175
CEUTA	981	560	275	9	85	115	0	6	223
MELILLA	948	499	408	26	74	116	0	0	105

NOTA: Hay 133 alumnos que promocionan FP II, de ellos 53 mujeres.

(1) Se refiere al alumnado que promocionó el último curso/ciclo.

VI. RESULTADOS ACADÉMICOS DEL CURSO 2003-04
VI.1. ENSEÑANZAS DE RÉGIMEN GENERAL

2. Alumnado que terminó los estudios por enseñanza. Centros públicos

	Educación Primaria (1)	E.S.O.	Bachillerato	Bachillerato distancia	C.F. Grado Medio	C.F. Grado Superior	C.F. Grado Medio a distancia	C.F. Grado Superior a distancia	Programas Garantía Social
TOTAL	273.743	190.455	140.809	3.657	50.106	60.522	274	227	11.330
ANDALUCÍA	69.733	43.700	30.819	1.259	12.461	10.551	0	0	..
Almería	6.090	3.590	2.316	101	1.014	875	0	0	..
Cádiz	10.681	7.160	4.558	138	2.310	1.646	0	0	..
Córdoba	7.357	4.666	3.381	188	1.232	856	0	0	..
Granada	7.197	4.636	3.481	205	1.205	1.211	0	0	..
Huelva	4.724	2.855	1.994	143	949	737	0	0	..
Jaén	6.832	4.299	2.995	219	1.053	652	0	0	..
Málaga	11.323	7.181	5.101	151	1.830	1.806	0	0	..
Sevilla	15.529	9.313	6.993	114	2.868	2.768	0	0	..
ARAGÓN	6.644	4.344	3.772	87	1.152	1.639	28	0	584
Huesca	1.345	713	799	17	161	197	9	0	115
Teruel	1.051	796	575	6	212	160	0	0	103
Zaragoza	4.248	2.835	2.398	64	779	1.282	19	0	366
ASTURIAS (Principado de)	5.149	4.253	4.129	74	1.369	2.223	0	0	337
BALEARS (Illes)	5.680	3.284	2.091	159	985	738	0	0	513
CANARIAS	14.995	10.613	7.015	114	2.928	3.383	151	6	828
Las Palmas	8.463	5.893	3.708	44	1.557	1.755	95	6	389
Santa Cruz de Tenerife	6.532	4.720	3.307	70	1.371	1.628	56	0	439
CANTABRIA	2.807	2.398	2.189	37	628	883	1	31	217
CASTILLA Y LEÓN	13.680	11.245	9.437	318	2.810	3.526	37	60	1.058
Ávila	1.092	765	593	35	186	149	9	0	74
Burgos	1.783	1.565	1.263	34	334	471	1	9	142
León	2.647	2.351	1.936	45	600	654	0	0	251
Palencia	1.024	714	654	21	179	253	0	21	94
Salamanca	1.914	1.676	1.384	103	395	580	1	0	170
Segovia	1.138	898	640	3	170	268	7	0	52
Soria	528	477	458	16	110	121	4	0	27
Valladolid	2.394	1.822	1.782	39	599	775	5	19	109
Zamora	1.160	977	727	22	237	255	10	11	139
CASTILLA-LA MANCHA	15.844	10.841	7.456	105	1.927	2.137	21	18	810
Albacete	3.373	2.427	1.873	25	400	508	0	0	241
Ciudad Real	4.598	3.243	2.149	27	484	514	0	18	190
Cuenca	1.836	1.265	807	5	144	158	0	0	52
Guadalajara	1.421	922	631	35	251	262	7	0	84
Toledo	4.616	2.984	1.996	13	648	695	14	0	243
CATALUÑA	35.917	24.113	16.138	286	6.575	7.691	0	0	..
Barcelona	24.684	16.342	11.116	286	3.991	5.336	0	0	..
Girona	4.334	3.003	1.936	0	764	684	0	0	..
Lleida	2.362	1.785	1.215	0	566	547	0	0	..
Tarragona	4.537	2.983	1.871	0	1.254	1.124	0	0	..
COMUNIDAD VALENCIANA	30.305	19.205	13.883	160	4.641	6.205	0	0	..
Alicante	12.634	8.302	5.492	0	1.688	2.061	0	0	..
Castellón	3.948	2.474	1.754	0	569	719	0	0	..
Valencia	13.723	8.429	6.637	160	2.384	3.425	0	0	..
EXTREMADURA	9.945	6.583	4.287	66	1.358	1.266	13	29	587
Badajoz	6.623	4.380	2.810	63	833	689	13	16	343
Cáceres	3.322	2.203	1.477	3	525	577	0	13	244
GALICIA	15.070	13.295	11.024	119	4.163	5.395	0	0	1.038
A Coruña	5.984	5.532	4.720	119	1.838	2.527	0	0	429
Lugo	1.967	1.877	1.482	0	620	717	0	0	199
Ourense	1.456	1.334	1.080	0	343	422	0	0	69
Pontevedra	5.663	4.552	3.742	0	1.362	1.729	0	0	341
MADRID (Comunidad de)	23.836	19.800	14.476	531	4.378	8.154	23	77	2.123
MURCIA (Región de)	10.645	6.773	4.898	89	1.377	1.952	0	0	892
NAVARRA (Comunidad Foral de)	3.098	2.368	1.747	47	815	1.037	0	0	191
PAÍS VASCO	7.369	5.744	5.891	121	2.025	3.120	0	0	1.798
Álava	1.204	796	782	85	315	373	0	0	168
Guipúzcoa	2.374	1.920	2.127	25	702	1.287	0	0	490
Vizcaya	3.791	3.028	2.982	11	1.008	1.460	0	0	1.140
RIOJA (La)	1.592	1.121	920	50	355	391	0	0	129
CEUTA	678	370	255	9	85	115	0	6	120
MELILLA	756	405	382	26	74	116	0	0	105

NOTA: Hay 133 alumnos que promocionan FP II, de ellos 53 mujeres..

(1) Se refiere al alumnado que promocionó el último curso/ciclo.

VI. RESULTADOS ACADÉMICOS DEL CURSO 2003-04
VI.1. ENSEÑANZAS DE RÉGIMEN GENERAL

3. Alumnado que terminó los estudios por enseñanza. Centros privados

	Educación Primaria (1)	E.S.O.	Bachillerato	Bachillerato distancia	C.F. Grado Medio	C.F. Grado Superior	C.F. Grado Medio a distancia	C.F. Grado Superior a distancia	Programas Garantía Social
TOTAL	141.153	126.515	66.004	0	24.671	23.122	0	0	4.835
ANDALUCÍA	22.280	19.330	8.591	0	6.754	2.991	0	0	..
Almería	1.071	901	394	0	321	20	0	0	..
Cádiz	3.506	3.159	1.346	0	1.041	550	0	0	..
Córdoba	2.249	1.863	874	0	1.002	424	0	0	..
Granada	3.064	2.718	1.406	0	765	455	0	0	..
Huelva	996	855	217	0	369	14	0	0	..
Jaén	1.734	1.507	492	0	430	192	0	0	..
Málaga	4.201	3.679	1.804	0	855	463	0	0	..
Sevilla	5.459	4.648	2.058	0	1.971	873	0	0	..
ARAGÓN	4.058	3.811	2.131	0	805	858	0	0	323
Huesca	458	366	172	0	99	14	0	0	17
Teruel	161	168	32	0	13	7	0	0	4
Zaragoza	3.439	3.277	1.927	0	693	837	0	0	302
ASTURIAS (Principado de)	2.591	2.848	1.506	0	402	763	0	0	36
BALEARS (Illes)	3.747	2.976	1.038	0	254	91	0	0	208
CANARIAS	5.145	4.161	1.404	0	238	103	0	0	20
Las Palmas	2.193	1.885	785	0	175	51	0	0	0
Santa Cruz de Tenerife	2.952	2.276	619	0	63	52	0	0	20
CANTABRIA	1.975	1.592	599	0	468	504	0	0	76
CASTILLA Y LEÓN	7.184	7.307	3.402	0	1.494	1.754	0	0	831
Ávila	339	453	189	0	49	14	0	0	15
Burgos	1.228	1.180	576	0	382	346	0	0	94
León	1.341	1.295	559	0	184	240	0	0	144
Palencia	429	566	215	0	186	106	0	0	62
Salamanca	1.085	1.168	568	0	236	310	0	0	144
Segovia	220	310	103	0	0	0	0	0	10
Soria	188	194	46	0	0	0	0	0	0
Valladolid	1.967	1.802	1.000	0	396	738	0	0	316
Zamora	387	339	146	0	61	0	0	0	46
CASTILLA-LA MANCHA	4.026	3.485	1.189	0	501	351	0	0	233
Albacete	752	560	130	0	20	41	0	0	16
Ciudad Real	1.023	943	270	0	237	106	0	0	108
Cuenca	232	193	51	0	31	16	0	0	15
Guadalajara	471	494	259	0	49	87	0	0	23
Toledo	1.548	1.295	479	0	164	101	0	0	71
CATALUÑA	24.509	22.593	12.883	0	4.056	4.476	0	0	..
Barcelona	19.942	18.616	11.193	0	3.608	4.224	0	0	..
Girona	1.765	1.465	520	0	46	29	0	0	..
Lleida	1.034	979	550	0	196	181	0	0	..
Tarragona	1.768	1.533	620	0	206	42	0	0	..
COMUNIDAD VALENCIANA	14.511	11.804	4.972	0	3.219	1.745	0	0	..
Alicante	4.171	3.105	1.074	0	770	119	0	0	..
Castellón	1.138	891	347	0	527	196	0	0	..
Valencia	9.202	7.808	3.551	0	1.922	1.430	0	0	..
EXTREMADURA	2.683	2.466	976	0	258	149	0	0	36
Badajoz	1.563	1.506	604	0	248	132	0	0	36
Cáceres	1.120	960	372	0	10	17	0	0	0
GALICIA	6.898	6.347	2.811	0	1.191	1.353	0	0	211
A Coruña	2.739	2.521	1.311	0	410	561	0	0	82
Lugo	595	497	131	0	56	13	0	0	0
Ourense	805	832	400	0	112	71	0	0	36
Pontevedra	2.759	2.497	969	0	613	708	0	0	93
MADRID (Comunidad de)	25.296	21.978	15.671	0	2.356	3.501	0	0	1.013
MURCIA (Región de)	3.978	3.195	880	0	565	277	0	0	333
NAVARRA (Comunidad Foral de)	2.007	1.983	1.046	0	235	328	0	0	137
PAÍS VASCO	8.901	9.513	6.521	0	1.695	3.803	0	0	1.229
Álava	1.065	1.399	859	0	314	585	0	0	178
Guipúzcoa	3.023	3.172	2.295	0	425	1.232	0	0	217
Vizcaya	4.813	4.942	3.367	0	956	1.986	0	0	834
RIOJA (La)	869	842	338	0	180	75	0	0	46
CEUTA	303	190	20	0	0	0	0	0	103
MELILLA	192	94	26	0	0	0	0	0	0

(1) Se refiere al alumnado que promocionó el último curso/ciclo.

VI. RESULTADOS ACADÉMICOS DEL CURSO 2003-04
VI.1. ENSEÑANZAS DE RÉGIMEN GENERAL

4. Alumnado de E. Primaria que promocionó de ciclo. Ambos sexos

	PRIMER CICLO			SEGUNDO CICLO			TERCER CICLO		
	Total	Centros Públicos	Centros Privados	Total	Centros Públicos	Centros Privados	Total	Centros Públicos	Centros Privados
TOTAL	385.661	253.968	131.693	390.526	256.858	133.668	414.896	273.743	141.153
ANDALUCÍA	81.357	61.238	20.119	85.273	64.037	21.236	92.013	69.733	22.280
Almería	6.563	5.594	969	6.609	5.628	981	7.161	6.090	1.071
Cádiz	12.276	9.070	3.206	13.034	9.672	3.362	14.187	10.681	3.506
Córdoba	8.122	6.228	1.894	8.858	6.738	2.120	9.606	7.357	2.249
Granada	9.229	6.556	2.673	9.416	6.552	2.864	10.261	7.197	3.064
Huelva	5.063	4.143	920	5.220	4.265	955	5.720	4.724	996
Jaén	7.230	5.696	1.534	7.859	6.148	1.711	8.566	6.832	1.734
Málaga	14.018	10.172	3.846	14.398	10.374	4.024	15.524	11.323	4.201
Sevilla	18.856	13.779	5.077	19.879	14.660	5.219	20.988	15.529	5.459
ARAGÓN	10.111	6.385	3.726	10.273	6.389	3.884	10.702	6.644	4.058
Huesca	1.685	1.275	410	1.707	1.275	432	1.803	1.345	458
Teruel	1.113	953	160	1.198	1.022	176	1.212	1.051	161
Zaragoza	7.313	4.157	3.156	7.368	4.092	3.276	7.687	4.248	3.439
ASTURIAS (Principado de)	6.689	4.534	2.155	6.895	4.715	2.180	7.740	5.149	2.591
BALEARS (Illes)	8.848	5.348	3.500	8.786	5.251	3.535	9.427	5.680	3.747
CANARIAS	18.658	13.705	4.953	18.712	13.788	4.924	20.140	14.995	5.145
Las Palmas	9.909	7.692	2.217	9.889	7.739	2.150	10.656	8.463	2.193
Santa Cruz de Tenerife	8.749	6.013	2.736	8.823	6.049	2.774	9.484	6.532	2.952
CANTABRIA	4.214	2.469	1.745	4.200	2.431	1.769	4.782	2.807	1.975
CASTILLA Y LEÓN	19.661	13.415	6.246	19.199	12.695	6.504	20.864	13.680	7.184
Ávila	1.318	1.015	303	1.421	1.084	337	1.431	1.092	339
Burgos	3.738	2.687	1.051	2.810	1.691	1.119	3.011	1.783	1.228
León	3.375	2.262	1.113	3.515	2.321	1.194	3.988	2.647	1.341
Palencia	1.322	914	408	1.313	893	420	1.453	1.024	429
Salamanca	2.580	1.621	959	2.757	1.780	977	2.999	1.914	1.085
Segovia	1.321	1.127	194	1.316	1.127	189	1.358	1.138	220
Soria	711	559	152	685	537	148	716	528	188
Valladolid	3.957	2.277	1.680	4.002	2.248	1.754	4.361	2.394	1.967
Zamora	1.339	953	386	1.380	1.014	366	1.547	1.160	387
CASTILLA-LA MANCHA	18.397	14.855	3.542	19.138	15.448	3.690	19.870	15.844	4.026
Albacete	3.956	3.240	716	4.077	3.351	726	4.125	3.373	752
Ciudad Real	5.147	4.231	916	5.510	4.525	985	5.621	4.598	1.023
Cuenca	1.813	1.626	187	1.849	1.653	196	2.068	1.836	232
Guadalajara	1.804	1.422	382	1.764	1.380	384	1.892	1.421	471
Toledo	5.677	4.336	1.341	5.938	4.539	1.399	6.164	4.616	1.548
CATALUÑA (1)	60.063	36.522	23.541	59.831	36.062	23.769	60.426	35.917	24.509
Barcelona	44.327	25.212	19.115	44.020	24.623	19.397	44.626	24.684	19.942
Girona	6.089	4.324	1.765	6.036	4.366	1.670	6.099	4.334	1.765
Lleida	3.349	2.373	976	3.432	2.431	1.001	3.396	2.362	1.034
Tarragona	6.298	4.613	1.685	6.343	4.642	1.701	6.305	4.537	1.768
COMUNIDAD VALENCIANA	39.950	26.999	12.951	40.601	27.302	13.299	44.816	30.305	14.511
Alicante	15.151	11.273	3.878	15.471	11.507	3.964	16.805	12.634	4.171
Castellón	4.632	3.590	1.042	4.602	3.565	1.037	5.086	3.948	1.138
Valencia	20.167	12.136	8.031	20.528	12.230	8.298	22.925	13.723	9.202
EXTREMADURA	10.882	8.561	2.321	11.446	9.044	2.402	12.628	9.945	2.683
Badajoz	7.037	5.604	1.433	7.432	5.998	1.434	8.186	6.623	1.563
Cáceres	3.845	2.957	888	4.014	3.046	968	4.442	3.322	1.120
GALICIA	19.103	12.799	6.304	20.386	13.934	6.452	21.968	15.070	6.898
A Coruña	7.597	5.121	2.476	8.025	5.497	2.528	8.723	5.984	2.739
Lugo	2.052	1.521	531	2.329	1.780	549	2.562	1.967	595
Ourense	1.990	1.264	726	2.167	1.392	775	2.261	1.456	805
Pontevedra	7.464	4.893	2.571	7.865	5.265	2.600	8.422	5.663	2.759
MADRID (Comunidad de)	47.912	23.068	24.844	47.114	22.389	24.725	49.132	23.836	25.296
MURCIA (Región de)	14.013	9.963	4.050	13.637	9.819	3.818	14.623	10.645	3.978
NAVARRA (Comunidad Foral de)	5.369	3.387	1.982	5.160	3.189	1.971	5.105	3.098	2.007
PAÍS VASCO	16.171	7.786	8.385	15.526	7.333	8.193	16.270	7.369	8.901
Álava	2.294	1.225	1.069	2.151	1.111	1.040	2.269	1.204	1.065
Guipúzcoa	5.618	2.756	2.862	5.297	2.816	2.816	5.397	2.374	3.023
Vizcaya	8.259	3.805	4.454	8.078	3.741	4.337	8.604	3.791	4.813
RIOJA (La)	2.431	1.560	871	2.474	1.608	866	2.461	1.592	869
CEUTA	886	622	264	928	669	259	981	678	303
MELILLA	946	752	194	947	755	192	948	756	192

(1) Los datos del Tercer Ciclo han sido estimados.

VI. RESULTADOS ACADÉMICOS DEL CURSO 2003-04
VI.1. ENSEÑANZAS DE RÉGIMEN GENERAL

5. Alumnado de E. Primaria que promocionó de ciclo. Mujeres

	PRIMER CICLO			SEGUNDO CICLO			TERCER CICLO		
	Total	Centros Públicos	Centros Privados	Total	Centros Públicos	Centros Privados	Total	Centros Públicos	Centros Privados
TOTAL	187.536	122.187	65.349	189.973	123.980	65.993	202.536	132.257	70.279
ANDALUCÍA	39.716	29.700	10.016	41.707	31.091	10.616	44.986	33.742	11.244
Almería	3.163	2.677	486	3.221	2.750	471	3.502	2.967	535
Cádiz	5.978	4.353	1.625	6.320	4.611	1.709	6.977	5.191	1.786
Córdoba	3.992	3.039	953	4.297	3.245	1.052	4.675	3.526	1.149
Granada	4.603	3.258	1.345	4.705	3.262	1.443	5.048	3.520	1.528
Huelva	2.403	1.947	456	2.540	2.081	459	2.631	2.139	492
Jaén	3.493	2.744	749	3.775	2.963	812	4.222	3.352	870
Málaga	6.807	4.936	1.871	7.073	5.070	2.003	7.651	5.553	2.098
Sevilla	9.277	6.746	2.531	9.776	7.109	2.667	10.280	7.494	2.786
ARAGÓN	4.995	3.170	1.825	5.042	3.115	1.927	5.310	3.250	2.060
Huesca	851	641	210	818	605	213	899	667	232
Teruel	554	476	78	598	503	95	606	523	83
Zaragoza	3.590	2.053	1.537	3.626	2.007	1.619	3.805	2.060	1.745
ASTURIAS (Principado de)	3.321	2.206	1.115	3.399	2.314	1.085	3.774	2.490	1.284
BALEARS (Illes)	4.269	2.558	1.711	4.322	2.549	1.773	4.639	2.752	1.887
CANARIAS	9.125	6.647	2.478	8.988	6.587	2.401	9.787	7.190	2.597
Las Palmas	4.905	3.789	1.116	4.703	3.663	1.040	5.165	4.081	1.084
Santa Cruz de Tenerife	4.220	2.858	1.362	4.285	2.924	1.361	4.622	3.109	1.513
CANTABRIA	2.017	1.169	848	2.005	1.156	849	2.224	1.306	918
CASTILLA Y LEÓN	9.177	6.015	3.162	9.184	6.056	3.128	10.075	6.508	3.567
Ávila	657	500	157	683	528	155	690	529	161
Burgos	1.356	817	539	1.352	803	549	1.474	862	612
León	1.666	1.113	553	1.697	1.112	585	1.904	1.233	671
Palencia	673	460	213	650	454	196	697	475	222
Salamanca	1.273	776	497	1.336	870	466	1.474	942	532
Segovia	639	548	91	595	519	76	643	556	87
Soria	358	281	77	304	243	61	350	250	100
Valladolid	1.929	1.086	843	1.922	1.054	868	2.110	1.125	985
Zamora	626	434	192	645	473	172	733	536	197
CASTILLA-LA MANCHA	8.820	7.041	1.779	9.205	7.373	1.832	9.679	7.619	2.060
Albacete	1.884	1.524	360	1.988	1.638	350	2.075	1.669	406
Ciudad Real	2.468	2.011	457	2.614	2.104	510	2.707	2.195	512
Cuenca	897	798	99	894	801	93	992	879	113
Guadalajara	848	660	188	856	669	187	952	705	247
Toledo	2.723	2.048	675	2.853	2.161	692	2.953	2.171	782
CATALUÑA (1)	28.871	17.455	11.416	29.050	17.353	11.697	29.337	17.353	11.984
Barcelona	21.259	12.047	9.212	21.316	11.777	9.539	21.703	11.971	9.732
Girona	2.968	2.097	871	2.940	2.104	836	2.997	2.101	896
Lleida	1.581	1.099	482	1.693	1.212	481	1.616	1.113	503
Tarragona	3.063	2.212	851	3.101	2.260	841	3.021	2.168	853
COMUNIDAD VALENCIANA	19.751	13.164	6.587	19.964	13.437	6.527	22.180	14.924	7.256
Alicante	7.581	5.559	2.022	7.699	5.713	1.986	8.324	6.258	2.066
Castellón	2.299	1.794	505	2.259	1.773	486	2.552	1.942	610
Valencia	9.871	5.811	4.060	10.006	5.951	4.055	11.304	6.724	4.580
EXTREMADURA	5.319	4.158	1.161	5.535	4.347	1.188	6.163	4.775	1.388
Badajoz	3.431	2.705	726	3.635	2.911	724	3.980	3.169	811
Cáceres	1.888	1.453	435	1.900	1.436	464	2.183	1.606	577
GALICIA	9.376	6.232	3.144	9.880	6.774	3.106	10.839	7.394	3.445
A Coruña	3.739	2.504	1.235	3.963	2.722	1.241	4.268	2.915	1.353
Lugo	1.007	745	262	1.130	880	250	1.249	945	304
Ourense	961	600	361	1.043	640	403	1.122	695	427
Pontevedra	3.669	2.383	1.286	3.744	2.532	1.212	4.200	2.839	1.361
MADRID (Comunidad de)	23.342	11.042	12.300	22.909	10.664	12.245	24.088	11.402	12.686
MURCIA (Región de)	6.745	4.749	1.996	6.555	4.641	1.914	7.064	5.127	1.937
NAVARRA (Comunidad Foral de)	2.671	1.652	1.019	2.510	1.536	974	2.445	1.468	977
PAÍS VASCO	7.918	3.813	4.105	7.536	3.485	4.051	7.836	3.540	4.296
Álava	1.124	597	527	1.040	508	532	1.086	557	529
Guipúzcoa	2.750	1.337	1.413	2.554	1.184	1.370	2.600	1.165	1.435
Vizcaya	4.044	1.879	2.165	3.942	1.793	2.149	4.150	1.818	2.332
RIOJA (La)	1.225	757	468	1.252	807	445	1.195	766	429
CEUTA	436	315	121	474	341	133	479	314	165
MELILLA	442	344	98	456	354	102	436	337	99

(1) Los datos del Tercer Ciclo han sido estimados.

VI. RESULTADOS ACADÉMICOS DEL CURSO 2003-04
VI.1. ENSEÑANZAS DE RÉGIMEN GENERAL

6. Alumnado de E. Secundaria Obligatoria que promocionó de curso. Ambos sexos

	PRIMER CURSO			SEGUNDO CURSO			TERCER CURSO			CUARTO CURSO		
	Total	C. Públi- cos	C.Priva- dos	Total	C. Públi- cos	C.Priva- dos	Total	C. Públi- cos	C.Priva- dos	Total	C. Públi- cos	C.Priva- dos
TOTAL	323.639	192.746	130.893	395.889	253.315	142.574	353.997	218.813	135.184	316.970	190.455	126.515
ANDALUCÍA	67.518	47.578	19.940	87.278	65.148	22.130	74.169	53.236	20.933	63.030	43.700	19.330
Almería	5.064	4.135	929	6.914	5.883	1.031	5.391	4.367	1.024	4.491	3.590	901
Cádiz	10.483	7.312	3.171	13.864	10.258	3.606	11.631	8.370	3.261	10.319	7.160	3.159
Córdoba	7.041	5.102	1.939	9.234	7.023	2.211	7.697	5.604	2.093	6.529	4.666	1.863
Granada	8.003	5.269	2.734	9.863	6.816	3.047	8.562	5.639	2.923	7.354	4.636	2.718
Huelva	3.972	3.147	825	5.517	4.567	950	4.505	3.588	917	3.710	2.855	855
Jaén	6.396	4.760	1.636	8.182	6.348	1.834	7.039	5.389	1.650	5.806	4.299	1.507
Málaga	11.498	7.612	3.886	14.289	10.119	4.170	12.880	8.846	4.034	10.860	7.181	3.679
Sevilla	15.061	10.241	4.820	19.415	14.134	5.281	16.464	11.433	5.031	13.961	9.313	4.648
ARAGÓN	7.872	4.225	3.647	10.250	6.104	4.146	9.068	5.083	3.985	8.155	4.344	3.811
Huesca	928	561	367	1.546	1.130	416	1.256	849	407	1.079	713	366
Teruel	893	711	182	1.295	1.078	217	1.049	859	190	964	796	168
Zaragoza	6.051	2.953	3.098	7.409	3.896	3.513	6.763	3.375	3.388	6.112	2.835	3.277
ASTURIAS (Principado de)	6.429	3.898	2.531	7.517	4.659	2.858	7.459	4.618	2.841	7.101	4.253	2.848
BALEARS (Illes)	7.333	3.967	3.366	8.623	4.901	3.722	7.248	3.876	3.372	6.260	3.284	2.976
CANARIAS	14.277	9.848	4.429	17.570	12.939	4.631	14.928	10.603	4.325	14.774	10.613	4.161
Las Palmas	7.527	5.437	2.090	9.095	6.916	2.179	7.878	5.878	2.000	7.778	5.893	1.885
Santa Cruz de Tenerife	6.750	4.411	2.339	8.475	6.023	2.452	7.050	4.725	2.325	6.996	4.720	2.276
CANTABRIA	3.665	2.005	1.660	4.634	2.839	1.795	4.128	2.461	1.667	3.990	2.398	1.592
CASTILLA Y LEÓN	16.988	9.984	7.004	21.752	13.498	8.254	20.166	12.421	7.745	18.552	11.245	7.307
Ávila	1.149	793	356	1.584	1.131	453	1.446	992	454	1.218	765	453
Burgos	2.483	1.359	1.124	3.102	1.731	1.371	2.811	1.595	1.216	2.745	1.565	1.180
León	3.302	2.039	1.263	4.156	2.654	1.502	3.919	2.528	1.391	3.646	2.351	1.295
Palencia	1.183	695	488	1.622	1.011	611	1.404	838	566	1.280	714	566
Salamanca	2.550	1.424	1.126	3.085	1.862	1.223	2.930	1.728	1.202	2.844	1.676	1.168
Segovia	1.041	800	241	1.424	1.123	301	1.264	966	298	1.208	898	310
Soria	634	489	145	836	649	187	785	586	199	671	477	194
Valladolid	3.474	1.604	1.870	4.373	2.204	2.169	4.015	2.006	2.009	3.624	1.822	1.802
Zamora	1.172	781	391	1.570	1.133	437	1.592	1.182	410	1.316	977	339
CASTILLA-LA MANCHA	15.616	11.902	3.714	20.448	16.316	4.132	17.079	13.134	3.945	14.326	10.841	3.485
Albacete	3.376	2.800	576	4.506	3.807	699	3.661	2.998	663	2.987	2.427	560
Ciudad Real	4.316	3.351	965	5.842	4.753	1.089	4.816	3.819	997	4.186	3.243	943
Cuenca	1.718	1.540	178	2.043	1.809	234	1.751	1.520	231	1.458	1.265	193
Guadalajara	1.415	964	451	1.845	1.307	538	1.627	1.078	549	1.416	922	494
Toledo	4.791	3.247	1.544	6.212	4.640	1.572	5.224	3.719	1.505	4.279	2.984	1.295
CATALUÑA	53.674	28.789	24.885	53.321	28.496	24.825	49.932	25.810	24.122	46.706	24.113	22.593
Barcelona	39.568	19.214	20.354	39.260	18.937	20.323	37.099	17.324	19.775	34.958	16.342	18.616
Girona	5.407	3.705	1.702	5.386	3.740	1.646	4.953	3.325	1.628	4.468	3.003	1.465
Lleida	3.203	2.144	1.059	3.147	2.080	1.067	2.943	1.898	1.045	2.764	1.785	979
Tarragona	5.496	3.726	1.770	5.528	3.739	1.789	4.937	3.263	1.674	4.516	2.983	1.533
COMUNIDAD VALENCIANA	31.970	19.537	12.433	38.984	24.717	14.267	36.391	23.402	12.989	31.009	19.205	11.804
Alicante	12.350	8.821	3.529	14.789	10.879	3.910	13.508	10.132	3.376	11.407	8.302	3.105
Castellón	3.220	2.332	888	4.232	3.121	1.111	4.091	3.125	966	3.365	2.474	891
Valencia	16.400	8.384	8.016	19.963	10.717	9.246	18.792	10.145	8.647	16.237	8.429	7.808
EXTREMADURA	9.556	7.012	2.544	11.971	9.065	2.906	10.484	7.771	2.713	9.049	6.583	2.466
Badajoz	6.302	4.741	1.561	7.811	6.053	1.758	6.856	5.195	1.661	5.886	4.380	1.506
Cáceres	3.254	2.271	983	4.160	3.012	1.148	3.628	2.576	1.052	3.163	2.203	960
GALICIA	18.577	12.302	6.275	23.056	16.081	6.975	20.998	14.274	6.724	19.642	13.295	6.347
A Coruña	7.412	5.033	2.379	9.269	6.580	2.689	8.405	5.806	2.599	8.053	5.532	2.521
Lugo	2.306	1.786	520	2.764	2.177	587	2.568	2.028	540	2.374	1.877	497
Ourense	1.942	1.150	792	2.480	1.593	887	2.346	1.454	892	2.166	1.334	832
Pontevedra	6.917	4.333	2.584	8.543	5.731	2.812	7.679	4.986	2.693	7.049	4.552	2.497
MADRID (Comunidad de)	36.906	14.169	22.737	51.397	26.545	24.852	46.951	23.192	23.759	41.778	19.800	21.978
MURCIA (Región de)	11.102	7.312	3.790	14.304	10.169	4.135	12.091	8.490	3.601	9.968	6.773	3.195
NAVARRA (Comunidad Foral de)	4.508	2.615	1.893	4.704	2.723	1.981	4.613	2.587	2.026	4.351	2.368	1.983
PAÍS VASCO	14.488	5.651	8.837	16.085	6.406	9.679	14.988	5.727	9.261	15.257	5.744	9.513
Álava	2.043	776	1.267	2.387	966	1.421	2.050	780	1.270	2.195	796	1.399
Guipúzcoa	4.984	2.035	2.949	5.281	2.125	3.156	5.027	1.985	3.042	5.092	1.920	3.172
Vizcaya	7.461	2.840	4.621	8.417	3.315	5.102	7.911	2.962	4.949	7.970	3.028	4.942
RIOJA (La)	2.026	1.147	879	2.480	1.553	927	2.102	1.232	870	1.963	1.121	842
CEUTA	567	346	221	688	443	245	581	367	214	560	370	190
MELILLA	567	459	108	827	713	114	621	529	92	499	405	94

VI. RESULTADOS ACADÉMICOS DEL CURSO 2003-04
VI.1. ENSEÑANZAS DE RÉGIMEN GENERAL

7. Alumnado de E. Secundaria Obligatoria que promocionó de curso. Mujeres

	PRIMER CURSO			SEGUNDO CURSO			TERCER CURSO			CUARTO CURSO		
	Total	C. Públi- cos	C.Priva- dos	Total	C. Públi- cos	C.Priva- dos	Total	C. Públi- cos	C.Priva- dos	Total	C. Públi- cos	C.Priva- dos
TOTAL	167.918	100.947	66.971	195.826	124.727	71.099	183.580	114.370	69.210	170.974	104.871	66.103
ANDALUCÍA	35.508	25.034	10.474	43.760	32.230	11.530	38.755	27.526	11.229	35.388	24.552	10.836
Almería	2.681	2.214	467	3.450	2.902	548	2.748	2.223	525	2.537	2.052	485
Cádiz	5.486	3.808	1.678	6.815	4.933	1.882	6.028	4.265	1.763	5.686	3.910	1.776
Córdoba	3.792	2.746	1.046	4.592	3.498	1.094	4.058	2.950	1.108	3.646	2.583	1.063
Granada	4.154	2.705	1.449	4.974	3.371	1.603	4.514	2.900	1.614	4.169	2.622	1.547
Huelva	2.108	1.674	434	2.841	2.346	495	2.397	1.907	490	2.118	1.669	449
Jaén	3.286	2.456	830	4.060	3.146	914	3.631	2.727	904	3.258	2.438	820
Málaga	6.085	4.052	2.033	7.211	5.026	2.185	6.752	4.593	2.159	6.049	4.017	2.032
Sevilla	7.916	5.379	2.537	9.817	7.008	2.809	8.627	5.961	2.666	7.925	5.261	2.664
ARAGÓN	4.115	2.230	1.885	4.969	3.003	1.966	4.675	2.687	1.988	4.348	2.396	1.952
Huesca	451	275	176	749	571	178	657	465	192	570	400	170
Teruel	482	385	97	649	526	123	528	432	96	547	452	95
Zaragoza	3.182	1.570	1.612	3.571	1.906	1.665	3.490	1.790	1.700	3.231	1.544	1.687
ASTURIAS (Principado de)	3.305	1.984	1.321	3.702	2.298	1.404	3.732	2.341	1.391	3.688	2.211	1.477
BALEARS (Illes)	3.782	2.023	1.759	4.292	2.388	1.904	3.792	2.030	1.762	3.412	1.798	1.614
CANARIAS	7.565	5.219	2.346	8.887	6.505	2.382	7.943	5.651	2.292	8.145	5.864	2.281
Las Palmas	4.008	2.910	1.098	4.596	3.507	1.089	4.143	3.140	1.003	4.220	3.213	1.007
Santa Cruz de Tenerife	3.557	2.309	1.248	4.291	2.998	1.293	3.800	2.511	1.289	3.925	2.651	1.274
CANTABRIA	1.875	1.044	831	2.296	1.397	899	2.169	1.307	862	2.124	1.320	804
CASTILLA Y LEÓN	8.696	5.177	3.519	10.472	6.465	4.007	10.451	6.513	3.938	9.783	6.129	3.654
Ávila	619	424	195	772	562	210	763	540	223	664	433	231
Burgos	1.295	701	594	1.475	801	674	1.463	825	638	1.438	830	608
León	1.701	1.072	629	2.044	1.295	749	2.020	1.294	726	1.958	1.318	640
Palencia	629	378	251	776	486	290	720	439	281	651	379	272
Salamanca	1.325	764	561	1.453	868	585	1.475	872	603	1.474	913	561
Segovia	501	398	103	660	515	145	663	502	161	646	502	144
Soria	323	244	79	425	330	95	411	327	84	358	249	109
Valladolid	1.690	785	905	2.072	1.051	1.021	2.119	1.099	1.020	1.895	985	910
Zamora	613	411	202	795	557	238	817	615	202	699	520	179
CASTILLA-LA MANCHA	8.325	6.386	1.939	9.822	7.770	2.052	9.165	7.097	2.068	7.970	6.187	1.783
Albacete	1.790	1.477	313	2.142	1.806	336	1.972	1.606	366	1.654	1.352	302
Ciudad Real	2.305	1.808	497	2.833	2.311	522	2.607	2.085	522	2.340	1.863	477
Cuenca	923	827	96	967	858	109	962	855	107	818	726	92
Guadalajara	737	516	221	861	616	245	803	546	257	693	476	217
Toledo	2.570	1.758	812	3.019	2.179	840	2.821	2.005	816	2.465	1.770	695
CATALUÑA	26.949	14.542	12.407	26.602	14.216	12.386	25.359	13.225	12.134	24.396	12.759	11.637
Barcelona	19.882	9.706	10.176	19.539	9.362	10.177	18.797	8.831	9.966	18.202	8.622	9.580
Girona	2.714	1.846	868	2.705	1.918	787	2.507	1.677	830	2.310	1.585	725
Lleida	1.581	1.071	510	1.583	1.066	517	1.551	999	552	1.463	940	523
Tarragona	2.772	1.919	853	2.775	1.870	905	2.504	1.718	786	2.421	1.612	809
COMUNIDAD VALENCIANA	17.026	10.571	6.455	19.482	12.357	7.125	19.240	12.489	6.751	17.091	10.866	6.225
Alicante	6.593	4.776	1.817	7.381	5.438	1.943	7.205	5.470	1.735	6.386	4.720	1.666
Castellón	1.718	1.223	495	2.207	1.628	579	2.206	1.690	516	1.913	1.390	523
Valencia	8.715	4.572	4.143	9.894	5.291	4.603	9.829	5.329	4.500	8.792	4.756	4.036
EXTREMADURA	5.040	3.717	1.323	5.827	4.362	1.465	5.584	4.164	1.420	5.000	3.705	1.295
Badajoz	3.310	2.490	820	3.783	2.877	906	3.629	2.760	869	3.249	2.459	790
Cáceres	1.730	1.227	503	2.044	1.485	559	1.955	1.404	551	1.751	1.246	505
GALICIA	9.682	6.564	3.118	11.464	8.076	3.388	11.132	7.717	3.415	10.633	7.398	3.235
A Coruña	3.837	2.677	1.160	4.642	3.340	1.302	4.458	3.158	1.300	4.325	3.033	1.292
Lugo	1.194	943	251	1.397	1.117	280	1.325	1.069	256	1.309	1.064	245
Ourense	1.026	620	406	1.234	788	446	1.259	799	460	1.193	765	428
Pontevedra	3.625	2.324	1.301	4.191	2.831	1.360	4.090	2.691	1.399	3.806	2.536	1.270
MADRID (Comunidad de)	18.993	7.437	11.556	25.146	12.950	12.196	23.754	11.878	11.876	21.840	10.691	11.149
MURCIA (Región de)	5.865	3.853	2.012	6.977	4.894	2.083	6.233	4.365	1.868	5.356	3.703	1.653
NAVARRA (Comunidad Foral de)	2.224	1.290	934	2.284	1.345	939	2.297	1.326	971	2.284	1.295	989
PAÍS VASCO	7.324	2.884	4.440	7.890	3.149	4.741	7.604	2.953	4.651	7.886	2.972	4.914
Álava	1.031	388	643	1.154	462	692	1.004	412	592	1.183	431	752
Guipúzcoa	2.447	1.013	1.434	2.674	1.070	1.604	2.548	1.044	1.504	2.576	970	1.606
Vizcaya	3.846	1.483	2.363	4.062	1.617	2.445	4.052	1.497	2.555	4.127	1.571	2.556
RIOJA (La)	1.065	590	475	1.209	763	446	1.087	662	425	1.090	634	456
CEUTA	287	170	117	346	218	128	299	178	121	280	183	97
MELILLA	292	232	60	399	341	58	309	261	48	260	208	52

VI. RESULTADOS ACADÉMICOS DEL CURSO 2003-04
VI.1. ENSEÑANZAS DE RÉGIMEN GENERAL

8. Alumnado de Bachillerato régimen ordinario que promocionó primer curso

	TOTAL		CENTROS PÚBLICOS		CENTROS PRIVADOS	
	Total	Mujeres	Total	Mujeres	Total	Mujeres
TOTAL	219.322	124.956	148.989	88.157	70.333	36.799
ANDALUCÍA	41.140	23.801	31.711	18.651	9.429	5.150
Almería	3.061	1.803	2.624	1.578	437	225
Cádiz	6.463	3.630	4.970	2.867	1.493	763
Córdoba	4.316	2.476	3.454	1.980	862	496
Granada	5.217	3.040	3.686	2.122	1.531	918
Huelva	2.283	1.368	2.032	1.237	251	131
Jaén	3.716	2.170	3.171	1.883	545	287
Málaga	7.076	4.098	5.053	3.013	2.023	1.085
Sevilla	9.008	5.216	6.721	3.971	2.287	1.245
ARAGÓN	6.132	3.565	4.020	2.438	2.112	1.127
Huesca	1.040	640	871	545	169	95
Teruel	658	412	621	389	37	23
Zaragoza	4.434	2.513	2.528	1.504	1.906	1.009
ASTURIAS (Principado de)	5.720	3.269	4.137	2.415	1.583	854
BALEARS (Illes)	3.763	2.102	2.587	1.516	1.176	586
CANARIAS	9.681	5.708	7.873	4.698	1.808	1.010
Las Palmas	5.091	2.971	4.123	2.450	968	521
Santa Cruz de Tenerife	4.590	2.737	3.750	2.248	840	489
CANTABRIA	2.811	1.560	2.164	1.237	647	323
CASTILLA Y LEÓN	13.396	7.682	9.719	5.806	3.677	1.876
Ávila	867	509	671	395	196	114
Burgos	1.974	1.107	1.302	776	672	331
León	2.580	1.489	1.979	1.177	601	312
Palencia	917	531	657	391	260	140
Salamanca	1.991	1.098	1.430	836	561	262
Segovia	817	483	682	410	135	73
Soria	485	300	436	282	49	18
Valladolid	2.829	1.619	1.764	1.073	1.065	546
Zamora	936	546	798	466	138	80
CASTILLA-LA MANCHA	9.683	5.688	8.419	5.038	1.264	650
Albacete	2.251	1.329	2.121	1.259	130	70
Ciudad Real	2.626	1.562	2.332	1.407	294	155
Cuenca	969	570	912	538	57	32
Guadalajara	968	513	697	407	271	106
Toledo	2.869	1.714	2.357	1.427	512	287
CATALUÑA	31.439	17.709	17.832	10.487	13.607	7.222
Barcelona	24.083	13.439	12.292	7.215	11.791	6.224
Girona	2.642	1.540	2.067	1.240	575	300
Lleida	1.875	1.092	1.301	771	574	321
Tarragona	2.839	1.638	2.172	1.261	667	377
COMUNIDAD VALENCIANA	20.083	11.878	14.862	9.109	5.221	2.769
Alicante	7.080	4.268	5.907	3.677	1.173	591
Castellón	2.241	1.364	1.935	1.200	306	164
Valencia	10.762	6.246	7.020	4.232	3.742	2.014
EXTREMADURA	5.744	3.370	4.616	2.780	1.128	590
Badajoz	3.738	2.208	3.024	1.845	714	363
Cáceres	2.006	1.162	1.592	935	414	227
GALICIA	13.790	7.982	10.800	6.527	2.990	1.455
A Coruña	5.902	3.396	4.432	2.683	1.470	713
Lugo	1.673	984	1.541	931	132	53
Ourense	1.445	839	1.033	628	412	211
Pontevedra	4.770	2.763	3.794	2.285	976	478
MADRID (Comunidad de)	31.976	17.341	15.594	8.962	16.382	8.379
MURCIA (Región de)	6.576	3.766	5.447	3.196	1.129	570
NAVARRA (Comunidad Foral de)	2.876	1.587	1.766	1.039	1.110	548
PAÍS VASCO	12.389	6.768	5.768	3.304	6.621	3.464
Álava	1.628	887	701	397	927	490
Guipúzcoa	4.209	2.273	2.058	1.199	2.151	1.074
Vizcaya	6.552	3.608	3.009	1.708	3.543	1.900
RIOJA (La)	1.373	767	985	565	388	202
CEUTA	355	205	323	200	32	5
MELILLA	395	208	366	189	29	19

VI. RESULTADOS ACADÉMICOS DEL CURSO 2003-04
VI.1. ENSEÑANZAS DE RÉGIMEN GENERAL

9. Alumnado que terminó Bachillerato, por régimen

	TOTAL	Régimen ordinario					Régimen adultos/ nocturno				
		Total	Artes	Ciencias de la Naturaleza y de la Salud	Humanidades y Ciencias Sociales	Tecnología	Total	Artes	Ciencias de la Naturaleza y de la Salud	Humanidades y Ciencias Sociales	Tecnología
TOTAL	206.813	196.514	6.294	83.869	86.015	20.336	10.299	185	3.732	5.728	654
ANDALUCÍA	39.410	36.731	1.309	15.991	16.994	2.437	2.679	24	1.055	1.563	37
Almería	2.710	2.497	80	1.164	1.111	142	213	0	83	130	0
Cádiz	5.904	5.501	230	2.310	2.543	418	403	0	164	237	2
Córdoba	4.255	4.036	160	1.732	1.811	333	219	3	102	114	0
Granada	4.887	4.640	161	2.218	2.059	202	247	0	94	147	6
Huelva	2.211	2.076	80	935	966	95	135	0	61	74	0
Jaén	3.487	3.397	127	1.525	1.422	323	90	0	35	52	3
Málaga	6.905	6.339	189	2.553	3.139	458	566	3	200	356	7
Sevilla	9.051	8.245	282	3.554	3.943	466	806	18	316	453	19
ARAGÓN	5.903	5.611	194	2.365	2.374	678	292	25	92	159	16
Huesca	971	915	33	387	411	84	56	0	24	32	0
Teruel	607	585	34	234	238	79	22	0	10	12	0
Zaragoza	4.325	4.111	127	1.744	1.725	515	214	25	58	115	16
ASTURIAS (Principado de)	5.635	5.462	171	2.562	2.098	631	173	1	68	79	25
BALEARS (Illes)	3.129	3.052	131	1.123	1.543	255	77	0	17	56	4
CANARIAS	8.419	7.940	272	3.330	3.536	802	479	0	189	269	21
Las Palmas	4.493	4.195	214	1.682	1.839	460	298	0	115	168	15
Santa Cruz de Tenerife	3.926	3.745	58	1.648	1.697	342	181	0	74	101	6
CANTABRIA	2.788	2.691	66	1.219	1.240	166	97	0	37	52	8
CASTILLA Y LEÓN	12.839	12.265	374	5.770	4.924	1.197	574	1	222	310	41
Ávila	782	737	28	246	348	115	45	0	20	25	0
Burgos	1.839	1.778	38	910	676	154	61	0	20	34	7
León	2.495	2.341	86	1.158	937	160	154	0	73	81	0
Palencia	869	847	39	426	323	59	22	0	15	7	0
Salamanca	1.952	1.886	35	871	815	165	66	0	27	31	8
Segovia	743	716	33	327	278	78	27	0	11	14	2
Soria	504	464	20	269	162	13	40	0	14	26	0
Valladolid	2.782	2.658	95	1.211	1.017	335	124	1	30	69	24
Zamora	873	838	0	352	368	118	35	0	12	23	0
CASTILLA-LA MANCHA	8.645	8.344	206	3.733	3.870	535	301	7	115	178	1
Albacete	2.003	1.863	36	879	886	62	140	0	57	83	0
Ciudad Real	2.419	2.363	28	1.054	1.065	216	56	0	20	36	0
Cuenca	858	845	25	379	381	60	13	6	5	2	0
Guadalajara	890	872	13	368	380	111	18	0	11	7	0
Toledo	2.475	2.401	104	1.053	1.158	86	74	1	22	50	1
CATALUÑA	29.021	27.250	1.199	7.771	12.044	6.236	1.771	27	456	916	372
Barcelona	22.309	20.829	912	5.908	9.266	4.743	1.480	21	372	766	321
Girona	2.456	2.321	133	665	994	529	135	0	26	78	31
Lleida	1.765	1.694	70	488	743	393	71	5	25	31	10
Tarragona	2.491	2.406	84	710	1.041	571	85	1	33	41	10
COMUNIDAD VALENCIANA	18.855	18.135	663	8.137	7.974	1.361	720	27	282	407	4
Alicante	6.566	6.207	257	2.724	2.834	392	359	8	133	214	4
Castellón	2.101	2.034	64	951	850	169	67	0	31	36	0
Valencia	10.188	9.894	342	4.462	4.290	800	294	19	118	157	0
EXTREMADURA	5.263	5.036	92	2.237	2.400	307	227	0	96	131	0
Badajoz	3.414	3.241	74	1.441	1.538	188	173	0	67	106	0
Cáceres	1.849	1.795	18	796	862	119	54	0	29	25	0
GALICIA	13.835	12.794	286	6.347	5.048	1.113	1.041	19	377	579	66
A Coruña	6.031	5.499	107	2.880	2.111	401	532	10	193	296	33
Lugo	1.613	1.485	25	745	584	131	128	2	46	71	9
Ourense	1.480	1.407	33	702	563	109	73	1	26	41	5
Pontevedra	4.711	4.403	121	2.020	1.790	472	308	6	112	171	19
MADRID (Comunidad de)	30.147	29.202	639	13.457	13.369	1.737	945	34	355	525	31
MURCIA (Región de)	5.778	5.632	213	2.540	2.650	229	146	0	53	89	4
NAVARRA (Comunidad Foral de)	2.793	2.642	89	1.367	996	190	151	0	48	103	0
PAÍS VASCO	12.412	11.890	258	5.180	4.153	2.299	522	20	233	245	24
Álava	1.641	1.568	72	737	505	254	73	0	26	40	7
Guipúzcoa	4.422	4.295	112	1.860	1.427	896	127	0	63	55	9
Vizcaya	6.349	6.027	74	2.583	2.221	1.149	322	20	144	150	8
RIOJA (La)	1.258	1.201	79	458	501	163	57	0	24	33	0
CEUTA	275	261	12	137	112	0	14	0	5	9	0
MELILLA	408	375	41	145	189	0	33	0	8	25	0

VI. RESULTADOS ACADÉMICOS DEL CURSO 2003-04
VI.1. ENSEÑANZAS DE RÉGIMEN GENERAL

10. Alumnado que terminó Bachillerato. Ambos sexos (1)

	TOTAL	CENTROS PÚBLICOS					CENTROS PRIVADOS				
		Total	Artes	Ciencias de la Naturaleza y de la Salud	Humanidades y Ciencias Sociales	Tecnología	Total	Artes	Ciencias de la Naturaleza y de la Salud	Humanidades y Ciencias Sociales	Tecnología
TOTAL	206.813	140.809	6.015	57.833	64.066	12.895	66.004	464	29.768	27.677	8.095
ANDALUCÍA	39.410	30.819	1.312	12.745	15.045	1.717	8.591	21	4.301	3.512	757
Almería	2.710	2.316	80	1.033	1.079	124	394	0	214	162	18
Cádiz	5.904	4.558	230	1.789	2.262	277	1.346	0	685	518	143
Córdoba	4.255	3.381	163	1.428	1.563	227	874	0	406	362	106
Granada	4.887	3.481	161	1.537	1.648	135	1.406	0	775	558	73
Huelva	2.211	1.994	80	884	935	95	217	0	112	105	0
Jaén	3.487	2.995	127	1.365	1.299	204	492	0	195	175	122
Málaga	6.905	5.101	171	1.849	2.769	312	1.804	21	904	726	153
Sevilla	9.051	6.993	300	2.860	3.490	343	2.058	0	1.010	906	142
ARAGÓN	5.903	3.772	219	1.514	1.671	368	2.131	0	943	862	326
Huesca	971	799	33	336	368	62	172	0	75	75	22
Teruel	607	575	34	223	239	79	32	0	21	11	0
Zaragoza	4.325	2.398	152	955	1.064	227	1.927	0	847	776	304
ASTURIAS (Principado de)	5.635	4.129	172	1.868	1.608	481	1.506	0	762	569	175
BALEARS (Illes)	3.129	2.091	131	713	1.103	144	1.038	0	427	496	115
CANARIAS	8.419	7.015	272	2.766	3.271	706	1.404	0	753	534	117
Las Palmas	4.493	3.708	214	1.404	1.692	398	785	0	393	315	77
Santa Cruz de Tenerife	3.926	3.307	58	1.362	1.579	308	619	0	360	219	40
CANTABRIA	2.788	2.189	66	889	1.078	156	599	0	367	214	18
CASTILLA Y LEÓN	12.839	9.437	375	4.429	3.914	719	3.402	0	1.563	1.320	519
Ávila	782	593	28	205	292	68	189	0	61	81	47
Burgos	1.839	1.263	38	659	518	48	576	0	271	192	113
León	2.495	1.936	86	938	803	109	559	0	293	215	51
Palencia	869	654	39	314	242	59	215	0	127	88	0
Salamanca	1.952	1.384	35	643	591	115	568	0	255	255	58
Segovia	743	640	33	293	253	61	103	0	45	39	19
Soria	504	458	20	258	167	13	46	0	25	21	0
Valladolid	2.782	1.782	96	800	703	183	1.000	0	441	383	176
Zamora	873	727	0	319	345	63	146	0	45	46	55
CASTILLA-LA MANCHA	8.645	7.456	213	3.277	3.540	426	1.189	0	571	508	110
Albacete	2.003	1.873	36	854	921	62	130	0	82	48	0
Ciudad Real	2.419	2.149	28	959	1.000	162	270	0	115	101	54
Cuenca	858	807	31	362	354	60	51	0	22	29	0
Guadalajara	890	631	13	294	269	55	259	0	85	118	56
Toledo	2.475	1.996	105	808	996	87	479	0	267	212	0
CATALUÑA	29.021	16.138	926	4.181	7.185	3.846	12.883	300	4.046	5.775	2.762
Barcelona	22.309	11.116	647	2.790	5.011	2.668	11.193	286	3.490	5.021	2.396
Girona	2.456	1.936	126	512	833	465	520	7	179	239	95
Lleida	1.765	1.215	68	347	530	270	550	7	166	244	133
Tarragona	2.491	1.871	85	532	811	443	620	0	211	271	138
COMUNIDAD VALENCIANA	18.855	13.883	661	5.995	6.285	942	4.972	29	2.424	2.096	423
Alicante	6.566	5.492	265	2.368	2.566	293	1.074	0	489	482	103
Castellón	2.101	1.754	64	814	749	127	347	0	168	137	42
Valencia	10.188	6.637	332	2.813	2.970	522	3.551	29	1.767	1.477	278
EXTREMADURA	5.263	4.287	92	1.795	2.134	266	976	0	538	397	41
Badajoz	3.414	2.810	74	1.185	1.404	147	604	0	323	240	41
Cáceres	1.849	1.477	18	610	730	119	372	0	215	157	0
GALICIA	13.835	11.024	290	5.172	4.563	999	2.811	15	1.552	1.064	180
A Coruña	6.031	4.720	116	2.289	1.933	382	1.311	1	784	474	52
Lugo	1.613	1.482	24	689	630	139	131	3	102	25	1
Ourense	1.480	1.080	34	506	446	94	400	0	222	158	20
Pontevedra	4.711	3.742	116	1.688	1.554	384	969	11	444	407	107
MADRID (Comunidad de)	30.147	14.476	596	6.379	6.717	784	15.671	77	7.433	7.177	984
MURCIA (Región de)	5.778	4.898	205	2.162	2.388	143	880	8	431	351	90
NAVARRA (Comunidad Foral de)	2.793	1.747	89	810	702	146	1.046	0	605	397	44
PAÍS VASCO	12.412	5.891	264	2.531	2.149	947	6.521	14	2.882	2.249	1.376
Álava	1.641	782	72	351	255	104	859	0	412	290	157
Guipúzcoa	4.422	2.127	98	839	732	458	2.295	14	1.084	750	447
Vizcaya	6.349	2.982	94	1.341	1.162	385	3.367	0	1.386	1.209	772
RIOJA (La)	1.258	920	79	343	393	105	338	0	139	141	58
CEUTA	275	255	12	122	121	0	20	0	20	0	0
MELILLA	408	382	41	142	199	0	26	0	11	15	0

(1) Incluye los resultados de los regímenes ordinario y de adultos/ nocturno.

VI. RESULTADOS ACADÉMICOS DEL CURSO 2003-04
VI.1. ENSEÑANZAS DE RÉGIMEN GENERAL

11. Alumnado que terminó Bachillerato. Mujeres (1)

	TOTAL	CENTROS PÚBLICOS					CENTROS PRIVADOS				
		Total	Artes	Ciencias de la Naturaleza y de la Salud	Humanidades y Ciencias Sociales	Tecnología	Total	Artes	Ciencias de la Naturaleza y de la Salud	Humanidades y Ciencias Sociales	Tecnología
TOTAL	120.277	84.922	4.187	32.543	45.071	3.121	35.355	335	15.659	17.349	2.012
ANDALUCÍA (2)	23.533	18.546	882	6.815	10.408	441	4.987	18	2.411	2.264	294
Almería	1.629	1.400	53	556	769	22	229	0	126	95	8
Cádiz	3.453	2.673	154	902	1.557	60	780	0	397	343	40
Córdoba	2.615	2.088	110	752	1.153	73	527	0	237	245	45
Granada	2.918	2.059	109	793	1.124	33	859	0	476	350	33
Huelva	1.342	1.204	45	493	644	22	138	0	64	74	0
Jaén	2.070	1.791	89	729	926	47	279	0	103	120	56
Málaga	4.070	3.042	129	989	1.835	89	1.028	18	480	477	53
Sevilla	5.436	4.289	193	1.601	2.400	95	1.147	0	528	560	59
ARAGÓN	3.443	2.316	164	872	1.187	93	1.127	0	504	564	59
Huesca	601	499	25	203	257	14	102	0	45	54	3
Teruel	374	359	26	137	181	15	15	0	10	5	0
Zaragoza	2.468	1.458	113	532	749	64	1.010	0	449	505	56
ASTURIAS (Principado de)	3.183	2.398	133	1.068	1.076	121	785	0	408	338	39
BALEARS (Illes)	1.865	1.274	86	397	762	29	591	0	228	341	22
CANARIAS	5.002	4.210	174	1.583	2.294	159	792	0	408	350	34
Las Palmas	2.636	2.187	132	806	1.163	86	449	0	221	208	20
Santa Cruz de Tenerife	2.366	2.023	42	777	1.131	73	343	0	187	142	14
CANTABRIA	1.635	1.306	56	496	722	32	329	0	180	147	2
CASTILLA Y LEÓN	7.482	5.729	257	2.485	2.778	209	1.753	0	823	785	145
Ávila	471	377	20	117	215	25	94	0	26	50	18
Burgos	1.097	791	26	373	375	17	306	0	159	123	24
León	1.508	1.217	60	554	576	27	291	0	147	130	14
Palencia	504	382	30	166	168	18	122	0	61	61	0
Salamanca	1.099	820	16	367	408	29	279	0	121	136	22
Segovia	416	371	26	161	163	21	45	0	21	21	3
Soria	296	273	12	134	125	2	23	0	11	12	0
Valladolid	1.567	1.061	67	437	507	50	506	0	243	217	46
Zamora	524	437	0	176	241	20	87	0	34	35	18
CASTILLA-LA MANCHA	5.186	4.554	148	1.794	2.483	129	632	0	293	314	25
Albacete	1.155	1.099	24	443	616	16	56	0	32	24	0
Ciudad Real	1.436	1.300	21	530	701	48	136	0	58	66	12
Cuenca	537	505	20	216	252	17	32	0	12	20	0
Guadalajara	504	384	7	171	190	16	120	0	44	63	13
Toledo	1.554	1.266	76	434	724	32	288	0	147	141	0
CATALUÑA	16.700	9.660	657	2.956	5.226	821	7.040	216	2.409	3.787	628
Barcelona	12.756	6.641	472	1.973	3.635	561	6.115	209	2.079	3.276	551
Girona	1.418	1.135	84	368	594	89	283	3	113	154	13
Lleida	1.060	753	44	254	400	55	307	4	103	167	33
Tarragona	1.466	1.131	57	361	597	116	335	0	114	190	31
COMUNIDAD VALENCIANA	11.351	8.605	451	3.424	4.510	220	2.746	20	1.274	1.343	109
Alicante	4.051	3.455	183	1.331	1.868	73	596	0	247	320	29
Castellón	1.222	1.056	44	484	507	21	166	0	84	72	10
Valencia	6.078	4.094	224	1.609	2.135	126	1.984	20	943	951	70
EXTREMADURA	3.145	2.632	57	979	1.505	91	513	0	264	240	9
Badajoz	2.031	1.721	45	644	981	51	310	0	154	147	9
Cáceres	1.114	911	12	335	524	40	203	0	110	93	0
GALICIA	8.240	6.889	210	3.106	3.262	311	1.351	9	691	611	40
A Coruña	3.570	2.924	87	1.357	1.369	111	646	0	370	266	10
Lugo	996	934	18	426	444	46	62	2	41	19	0
Ourense	865	685	20	309	321	35	180	0	83	92	5
Pontevedra	2.809	2.346	85	1.014	1.128	119	463	7	197	234	25
MADRID (Comunidad de)	16.611	8.466	403	3.264	4.610	189	8.145	54	3.591	4.229	271
MURCIA (Región de)	3.372	2.919	133	1.086	1.680	20	453	6	207	215	25
NAVARRA (Comunidad Foral de)	1.547	1.032	71	455	491	15	515	0	290	222	3
PAÍS VASCO	6.879	3.464	211	1.450	1.587	216	3.415	12	1.600	1.510	293
Álava	940	470	56	196	189	29	470	0	228	210	32
Guipúzcoa	2.461	1.248	81	504	571	92	1.213	12	585	518	98
Vizcaya	3.478	1.746	74	750	827	95	1.732	0	787	782	163
RIOJA (La)	713	553	65	186	277	25	160	0	69	77	14
CEUTA	154	153	4	56	93	0	1	0	1	0	0
MELILLA	236	216	25	71	120	0	20	0	8	12	0

(1) Incluye los resultados de los regímenes ordinario y de adultos/ nocturno.

VI. RESULTADOS ACADÉMICOS DEL CURSO 2003-04
VI.1. ENSEÑANZAS DE RÉGIMEN GENERAL

12. Alumnado que terminó Bachillerato a distancia

	TOTAL					MUJERES				
	Total	Artes	Ciencias de la Naturaleza y de la Salud	Humanidades y Ciencias Sociales	Tecnología	Total	Artes	Ciencias de la Naturaleza y de la Salud	Humanidades y Ciencias Sociales	Tecnología
TOTAL	3.657	125	1.251	2.152	129	1.910	88	588	1.206	28
ANDALUCÍA	1.259	0	515	744	0	606	0	215	391	0
Almería	101	0	38	63	0	45	0	17	28	0
Cádiz	138	0	76	62	0	58	0	26	32	0
Córdoba	188	0	86	102	0	95	0	34	61	0
Granada	205	0	92	113	0	106	0	44	62	0
Huelva	143	0	71	72	0	42	0	21	21	0
Jaén	219	0	80	139	0	119	0	34	85	0
Málaga	151	0	22	129	0	81	0	12	69	0
Sevilla	114	0	50	64	0	60	0	27	33	0
ARAGÓN	87	0	26	56	5	38	0	8	30	0
Huesca	17	0	5	12	0	7	0	0	7	0
Teruel	6	0	1	5	0	2	0	0	2	0
Zaragoza	64	0	20	39	5	29	0	8	21	0
ASTURIAS (Principado de)	74	3	28	35	8	45	2	15	25	3
BALEARS (Illes)	159	5	39	95	20	90	3	18	64	5
CANARIAS	114	0	33	70	11	72	0	21	47	4
Las Palmas	44	0	12	28	4	31	0	9	21	1
Santa Cruz de Tenerife	70	0	21	42	7	41	0	12	26	3
CANTABRIA	37	0	10	27	0	16	0	4	12	0
CASTILLA Y LEÓN	318	17	107	182	12	172	13	53	105	1
Ávila	35	3	11	15	6	19	2	5	12	0
Burgos	34	0	15	19	0	15	0	5	10	0
León	45	3	20	21	1	30	2	13	15	0
Palencia	21	0	12	9	0	12	0	7	5	0
Salamanca	103	10	18	73	2	55	8	6	41	0
Segovia	3	0	2	1	0	2	0	2	0	0
Soria	16	0	5	11	0	3	0	1	2	0
Valladolid	39	1	10	25	3	26	1	9	15	1
Zamora	22	0	14	8	0	10	0	5	5	0
CASTILLA-LA MANCHA	105	0	38	66	1	61	0	20	41	0
Albacete	25	0	9	16	0	17	0	5	12	0
Ciudad Real	27	0	11	16	0	14	0	5	9	0
Cuenca	5	0	2	3	0	2	0	2	0	0
Guadalajara	35	0	14	20	1	22	0	8	14	0
Toledo	13	0	2	11	0	6	0	0	6	0
CATALUÑA	286	31	68	145	42	161	24	37	91	9
Barcelona	286	31	68	145	42	161	24	37	91	9
Girona	0	0	0	0	0	0	0	0	0	0
Lleida	0	0	0	0	0	0	0	0	0	0
Tarragona	0	0	0	0	0	0	0	0	0	0
COMUNIDAD VALENCIANA	160	29	42	81	8	95	22	24	47	2
Alicante	0	0	0	0	0	0	0	0	0	0
Castellón	0	0	0	0	0	0	0	0	0	0
Valencia	160	29	42	81	8	95	22	24	47	2
EXTREMADURA	66	5	26	35	0	33	4	10	19	0
Badajoz	63	5	23	35	0	32	4	9	19	0
Cáceres	3	0	3	0	0	1	0	1	0	0
GALICIA (1)	119	4	41	69	5	61	2	21	36	2
A Coruña	119	4	41	69	5	61	2	21	36	2
Lugo	0	0	0	0	0	0	0	0	0	0
Ourense	0	0	0	0	0	0	0	0	0	0
Pontevedra	0	0	0	0	0	0	0	0	0	0
MADRID (Comunidad de)	531	16	168	346	1	276	7	82	187	0
MURCIA (Región de)	89	0	28	61	0	57	0	18	39	0
NAVARRA (Comunidad Foral de)	47	0	17	30	0	20	0	6	14	0
PAÍS VASCO	121	15	41	49	16	62	11	19	30	2
Álava	85	12	30	32	11	45	9	15	19	2
Guipúzcoa	25	0	9	11	5	11	0	3	8	0
Vizcaya	11	3	2	6	0	6	2	1	3	0
RIOJA (La)	50	0	18	32	0	21	0	12	9	0
CEUTA	9	0	4	5	0	8	0	4	4	0
MELILLA	26	0	2	24	0	16	0	1	15	0

(1) La distribución por opción y sexo ha sido estimada.

VI. RESULTADOS ACADÉMICOS DEL CURSO 2003-04
VI.1. ENSEÑANZAS DE RÉGIMEN GENERAL

13. Alumnado que terminó Ciclos Formativos Grado Medio

	TOTAL			CENTROS PÚBLICOS			CENTROS PRIVADOS		
	Total	Hombres	Mujeres	Total	Hombres	Mujeres	Total	Hombres	Mujeres
TOTAL	74.777	35.794	38.983	50.106	25.602	24.504	24.671	10.192	14.479
ANDALUCÍA	19.215	7.950	11.265	12.461	5.463	6.998	6.754	2.487	4.267
Almería	1.335	550	785	1.014	471	543	321	79	242
Cádiz	3.351	1.425	1.926	2.310	1.048	1.262	1.041	377	664
Córdoba	2.234	885	1.349	1.232	541	691	1.002	344	658
Granada	1.970	843	1.127	1.205	570	635	765	273	492
Huelva	1.318	571	747	949	412	537	369	159	210
Jaén	1.483	667	816	1.053	473	580	430	194	236
Málaga	2.685	1.112	1.573	1.830	708	1.122	855	404	451
Sevilla	4.839	1.897	2.942	2.868	1.240	1.628	1.971	657	1.314
ARAGÓN	1.957	1.092	865	1.152	672	480	805	420	385
Huesca	260	161	99	161	104	57	99	57	42
Teruel	225	131	94	212	123	89	13	8	5
Zaragoza	1.472	800	672	779	445	334	693	355	338
ASTURIAS (Principado de)	1.771	987	784	1.369	732	637	402	255	147
BALEARS (Illes)	1.239	600	639	985	530	455	254	70	184
CANARIAS	3.166	1.541	1.625	2.928	1.459	1.469	238	82	156
Las Palmas	1.732	811	921	1.557	764	793	175	47	128
Santa Cruz de Tenerife	1.434	730	704	1.371	695	676	63	35	28
CANTABRIA	1.096	473	623	628	339	289	468	134	334
CASTILLA Y LEÓN	4.304	2.219	2.085	2.810	1.550	1.260	1.494	669	825
Ávila	235	136	99	186	109	77	49	27	22
Burgos	716	366	350	334	175	159	382	191	191
León	784	418	366	600	300	300	184	118	66
Palencia	365	183	182	179	112	67	186	71	115
Salamanca	631	285	346	395	216	179	236	69	167
Segovia	170	100	70	170	100	70	0	0	0
Soria	110	65	45	110	65	45	0	0	0
Valladolid	995	532	463	599	348	251	396	184	212
Zamora	298	134	164	237	125	112	61	9	52
CASTILLA-LA MANCHA	2.428	1.235	1.193	1.927	991	936	501	244	257
Albacete	420	186	234	400	185	215	20	1	19
Ciudad Real	721	375	346	484	241	243	237	134	103
Cuenca	175	96	79	144	77	67	31	19	12
Guadalajara	300	157	143	251	146	105	49	11	38
Toledo	812	421	391	648	342	306	164	79	85
CATALUÑA	10.631	5.481	5.150	6.575	3.433	3.142	4.056	2.048	2.008
Barcelona	7.599	3.894	3.705	3.991	2.053	1.938	3.608	1.841	1.767
Girona	810	450	360	764	412	352	46	38	8
Lleida	762	434	328	566	326	240	196	108	88
Tarragona	1.460	703	757	1.254	642	612	206	61	145
COMUNIDAD VALENCIANA	7.860	3.361	4.499	4.641	2.384	2.257	3.219	977	2.242
Alicante	2.458	1.064	1.394	1.688	845	843	770	219	551
Castellón	1.096	367	729	569	279	290	527	88	439
Valencia	4.306	1.930	2.376	2.384	1.260	1.124	1.922	670	1.252
EXTREMADURA	1.616	795	821	1.358	698	660	258	97	161
Badajoz	1.081	524	557	833	428	405	248	96	152
Cáceres	535	271	264	525	270	255	10	1	9
GALICIA	5.354	2.747	2.607	4.163	2.346	1.817	1.191	401	790
A Coruña	2.248	1.083	1.165	1.838	1.019	819	410	64	346
Lugo	676	360	316	620	356	264	56	4	52
Ourense	455	217	238	343	205	138	112	12	100
Pontevedra	1.975	1.087	888	1.362	766	596	613	321	292
MADRID (Comunidad de)	6.734	3.269	3.465	4.378	2.189	2.189	2.356	1.080	1.276
MURCIA (Región de)	1.942	899	1.043	1.377	730	647	565	169	396
NAVARRA (Comunidad Foral de)	1.050	623	427	815	509	306	235	114	121
PAÍS VASCO	3.720	2.170	1.550	2.025	1.304	721	1.695	866	829
Álava	629	364	265	315	182	133	314	182	132
Guipúzcoa	1.127	697	430	702	478	224	425	219	206
Vizcaya	1.964	1.109	855	1.008	644	364	956	465	491
RIOJA (La)	535	278	257	355	199	156	180	79	101
CEUTA	85	38	47	85	38	47	0	0	0
MELILLA	74	36	38	74	36	38	0	0	0

VI. RESULTADOS ACADÉMICOS DEL CURSO 2003-04
VI.1. ENSEÑANZAS DE RÉGIMEN GENERAL

14. Alumnado que terminó Ciclos Formativos por ciclo formativo. Grado Medio

(Continúa)

CICLOS	TOTAL			CENTROS PÚBLICOS			CENTROS PRIVADOS		
	Total	Hombres	Mujeres	Total	Hombres	Mujeres	Total	Hombres	Mujeres
TOTAL	74.777	35.794	38.983	50.106	25.602	24.504	24.671	10.192	14.479
ACTIVIDADES AGRARIAS	1.466	1.191	275	1.116	885	231	350	306	44
Explotaciones Agrarias Extensivas	173	164	9	134	125	9	39	39	0
Explotaciones Agrarias Intensivas	227	197	30	158	128	30	69	69	0
Explotaciones Ganaderas	62	36	26	62	36	26	0	0	0
Jardinería	368	260	108	284	200	84	84	60	24
Trabajos Forestales y de Conservación del Medio Natural	636	534	102	478	396	82	158	138	20
ACTIVIDADES FÍSICAS Y DEPORTIVAS	841	493	348	762	435	327	79	58	21
Conducción de Act. Físico-Deportivas en el Medio Natural	841	493	348	762	435	327	79	58	21
ACTIVIDADES MARÍTIMO-PESQUERAS	308	286	22	300	278	22	8	8	0
Buceo a Media Profundidad	72	70	2	72	70	2	0	0	0
Operación, Control-Mantenimiento Maquinas Marinas	103	102	1	96	95	1	7	7	0
Operaciones de Cultivo Acuícola	48	33	15	48	33	15	0	0	0
Pesca y Transporte Marítimo	85	81	4	84	80	4	1	1	0
ADMINISTRACIÓN	21.476	5.610	15.866	13.889	3.497	10.392	7.587	2.113	5.474
Gestión Administrativa	21.476	5.610	15.866	13.889	3.497	10.392	7.587	2.113	5.474
ARTES GRÁFICAS	901	568	333	531	303	228	370	265	105
Encuadernados, Manipulados de Papel y Cartón	11	4	7	10	3	7	1	1	0
Impresión en Artes Gráficas	252	172	80	167	100	67	85	72	13
Preimpresión en Artes Gráficas	638	392	246	354	200	154	284	192	92
COMERCIO Y MARKETING	4.388	1.211	3.177	2.714	699	2.015	1.674	512	1.162
Comercio	4.388	1.211	3.177	2.714	699	2.015	1.674	512	1.162
COMUNICACIÓN, IMAGEN Y SONIDO	895	415	480	703	317	386	192	98	94
Laboratorio de Imagen	895	415	480	703	317	386	192	98	94
EDIFICACIÓN Y OBRA CIVIL	196	189	7	196	189	7	0	0	0
Acabados de Construcción	92	88	4	92	88	4	0	0	0
Albañilería	5	4	1	5	4	1	0	0	0
Cubrimiento de Edificios	5	5	0	5	5	0	0	0	0
Obras de Albañilería	77	76	1	77	76	1	0	0	0
Obras de Hormigón	7	6	1	7	6	1	0	0	0
Operación y Mantenimiento de Maquinaria de Construcción	10	10	0	10	10	0	0	0	0
ELECTRICIDAD Y ELECTRÓNICA	9.451	9.329	122	6.593	6.494	99	2.858	2.835	23
Equipos e Instalaciones Electrotécnicas	5.463	5.424	39	3.918	3.885	33	1.545	1.539	6
Equipos Electrónicos de Consumo	3.988	3.905	83	2.675	2.609	66	1.313	1.296	17
FABRICACIÓN MECÁNICA	3.622	3.564	58	2.650	2.611	39	972	953	19
Mecanizado	2.419	2.371	48	1.676	1.644	32	743	727	16
Soldadura y Calderería	1.194	1.187	7	965	961	4	229	226	3
Tratamientos Superficiales y Térmicos	9	6	3	9	6	3	0	0	0
HOSTELERÍA Y TURISMO	3.088	1.526	1.562	2.505	1.242	1.263	583	284	299
Cocina	2.003	1.082	921	1.639	898	741	364	184	180
Pastelería y Panadería	396	149	247	323	124	199	73	25	48
Servicios de Restaurante y Bar	689	295	394	543	220	323	146	75	71
IMAGEN PERSONAL	5.455	123	5.332	3.192	70	3.122	2.263	53	2.210
Caracterización	118	2	116	102	1	101	16	1	15
Estética Personal Decorativa	2.358	22	2.336	1.426	14	1.412	932	8	924
Peluquería	2.979	99	2.880	1.664	55	1.609	1.315	44	1.271
INDUSTRIAS ALIMENTARIAS	418	217	201	354	181	173	64	36	28
Conservaría Vegetal, Cárnica y de Pescado	46	23	23	46	23	23	0	0	0
Elaboración de Aceites y Jugos	30	11	19	30	11	19	0	0	0
Elaboración de Productos Lácteos	40	12	28	40	12	28	0	0	0
Elaboración de Vinos y Otras Bebidas	177	121	56	148	98	50	29	23	6
Matadero y Carnicería-Charcutería	24	13	11	24	13	11	0	0	0
Panificación y Repostería	101	37	64	66	24	42	35	13	22

VI. RESULTADOS ACADÉMICOS DEL CURSO 2003-04
VI.1. ENSEÑANZAS DE RÉGIMEN GENERAL

14. Alumnado que terminó Ciclos Formativos por ciclo formativo. Grado Medio

(Conclusión)

CICLOS	TOTAL			CENTROS PÚBLICOS			CENTROS PRIVADOS		
	Total	Hombres	Mujeres	Total	Hombres	Mujeres	Total	Hombres	Mujeres
MADERA Y MUEBLE	858	823	35	743	713	30	115	110	5
Fabricación a Medida e Instalación de Carpintería-Mueble	794	765	29	695	670	25	99	95	4
Fabricación Industrial de Carpintería y Mueble	58	55	3	42	40	2	16	15	1
Trasformación de Madera y Corcho	6	3	3	6	3	3	0	0	0
MANTENIMIENTO Y SERVICIOS A LA PRODUCCIÓN	2.565	2.541	24	2.091	2.073	18	474	468	6
Instalac.-Manteni. Electromecá.Maquinaria-Conducción	1.533	1.520	13	1.153	1.144	9	380	376	4
Montaje-Mantenimiento Instalaciones de Frío, Climatización	1.032	1.021	11	938	929	9	94	92	2
MANTENIMIENTO DE VEHÍCULOS AUTOPROPULSADOS	6.163	6.108	55	4.699	4.651	48	1.464	1.457	7
Carrocería	1.743	1.728	15	1.489	1.474	15	254	254	0
Electromecánica de Vehículos	4.420	4.380	40	3.210	3.177	33	1.210	1.203	7
QUÍMICA	1.030	325	705	872	269	603	158	56	102
Laboratorio	893	263	630	742	209	533	151	54	97
Operaciones de Fabricación de Productos Farmacéuticos	38	10	28	38	10	28	0	0	0
Operaciones de Proceso de Pasta y Papel	5	2	3	5	2	3	0	0	0
Operaciones de Proceso en Planta Química	79	43	36	79	43	36	0	0	0
Operaciones de Transformación de Plásticos y Caucho	15	7	8	8	5	3	7	2	5
SANIDAD	11.462	1.239	10.223	6.025	659	5.366	5.437	580	4.857
Cuidados Auxiliares de Enfermería	8.686	927	7.759	4.775	520	4.255	3.911	407	3.504
Farmacia	2.776	312	2.464	1.250	139	1.111	1.526	173	1.353
SERVICIOS SOCIOCULTURALES A LA COMUNIDAD	17	0	17	17	0	17	0	0	0
Atención Sociosanitaria	17	0	17	17	0	17	0	0	0
TEXTIL, CONFECCIÓN Y PIEL	143	23	120	120	23	97	23	0	23
Calzado y Marroquinería	6	4	2	6	4	2	0	0	0
Confección	120	8	112	97	8	89	23	0	23
Operaciones de Ennoblecimiento Textil	10	7	3	10	7	3	0	0	0
Producción de Hilatura y Tejeduría de Calada	4	2	2	4	2	2	0	0	0
Producción de Tejidos de Punto	3	2	1	3	2	1	0	0	0
VIDRIO Y CERÁMICA	34	13	21	34	13	21	0	0	0
Operaciones de Fabricación de Productos Cerámicos	30	11	19	30	11	19	0	0	0
Operaciones de Fabricación de Vidrio y Transformados	4	2	2	4	2	2	0	0	0

VI. RESULTADOS ACADÉMICOS DEL CURSO 2003-04
VI.1. ENSEÑANZAS DE RÉGIMEN GENERAL

15. Alumnado que terminó Ciclos Formativos Grado Superior

	TOTAL			CENTROS PÚBLICOS			CENTROS PRIVADOS		
	Total	Hombres	Mujeres	Total	Hombres	Mujeres	Total	Hombres	Mujeres
TOTAL	83.644	38.909	44.735	60.522	27.471	33.051	23.122	11.438	11.684
ANDALUCÍA	13.542	5.872	7.670	10.551	4.547	6.004	2.991	1.325	1.666
Almería	895	343	552	875	327	548	20	16	4
Cádiz	2.196	956	1.240	1.646	739	907	550	217	333
Córdoba	1.280	468	812	856	313	543	424	155	269
Granada	1.666	697	969	1.211	502	709	455	195	260
Huelva	751	330	421	737	321	416	14	9	5
Jaén	844	386	458	652	350	302	192	36	156
Málaga	2.269	1.001	1.268	1.806	727	1.079	463	274	189
Sevilla	3.641	1.691	1.950	2.768	1.268	1.500	873	423	450
ARAGÓN	2.497	1.236	1.261	1.639	740	899	858	496	362
Huesca	211	87	124	197	81	116	14	6	8
Teruel	167	103	64	160	100	60	7	3	4
Zaragoza	2.119	1.046	1.073	1.282	559	723	837	487	350
ASTURIAS (Principado de)	2.986	1.403	1.583	2.223	987	1.236	763	416	347
BALEARS (Illes)	829	390	439	738	355	383	91	35	56
CANARIAS	3.486	1.426	2.060	3.383	1.375	2.008	103	51	52
Las Palmas	1.806	746	1.060	1.755	733	1.022	51	13	38
Santa Cruz de Tenerife	1.680	680	1.000	1.628	642	986	52	38	14
CANTABRIA	1.387	598	789	883	401	482	504	197	307
CASTILLA Y LEÓN	5.280	2.336	2.944	3.526	1.574	1.952	1.754	762	992
Ávila	163	88	75	149	80	69	14	8	6
Burgos	817	380	437	471	190	281	346	190	156
León	894	393	501	654	258	396	240	135	105
Palencia	359	155	204	253	131	122	106	24	82
Salamanca	890	358	532	580	267	313	310	91	219
Segovia	268	129	139	268	129	139	0	0	0
Soria	121	58	63	121	58	63	0	0	0
Valladolid	1.513	667	846	775	353	422	738	314	424
Zamora	255	108	147	255	108	147	0	0	0
CASTILLA-LA MANCHA	2.488	1.164	1.324	2.137	967	1.170	351	197	154
Albacete	549	241	308	508	232	276	41	9	32
Ciudad Real	620	298	322	514	232	282	106	66	40
Cuenca	174	77	97	158	74	84	16	3	13
Guadalajara	349	152	197	262	122	140	87	30	57
Toledo	796	396	400	695	307	388	101	89	12
CATALUÑA	12.167	5.793	6.374	7.691	3.609	4.082	4.476	2.184	2.292
Barcelona	9.560	4.508	5.052	5.336	2.475	2.861	4.224	2.033	2.191
Girona	713	354	359	684	326	358	29	28	1
Lleida	728	378	350	547	272	275	181	106	75
Tarragona	1.166	553	613	1.124	536	588	42	17	25
COMUNIDAD VALENCIANA	7.950	3.511	4.439	6.205	2.741	3.464	1.745	770	975
Alicante	2.180	940	1.240	2.061	905	1.156	119	35	84
Castellón	915	373	542	719	320	399	196	53	143
Valencia	4.855	2.198	2.657	3.425	1.516	1.909	1.430	682	748
EXTREMADURA	1.415	653	762	1.266	563	703	149	90	59
Badajoz	821	381	440	689	303	386	132	78	54
Cáceres	594	272	322	577	260	317	17	12	5
GALICIA	6.748	3.042	3.706	5.395	2.431	2.964	1.353	611	742
A Coruña	3.088	1.364	1.724	2.527	1.121	1.406	561	243	318
Lugo	730	338	392	717	335	382	13	3	10
Ourense	493	221	272	422	193	229	71	28	43
Pontevedra	2.437	1.119	1.318	1.729	782	947	708	337	371
MADRID (Comunidad de)	11.655	5.687	5.968	8.154	3.750	4.404	3.501	1.937	1.564
MURCIA (Región de)	2.229	994	1.235	1.952	882	1.070	277	112	165
NAVARRA (Comunidad Foral de)	1.365	664	701	1.037	542	495	328	122	206
PAÍS VASCO	6.923	3.806	3.117	3.120	1.711	1.409	3.803	2.095	1.708
Álava	958	522	436	373	204	169	585	318	267
Guipúzcoa	2.519	1.424	1.095	1.287	737	550	1.232	687	545
Vizcaya	3.446	1.860	1.586	1.460	770	690	1.986	1.090	896
RIOJA (La)	466	241	225	391	203	188	75	38	37
CEUTA	115	49	66	115	49	66	0	0	0
MELILLA	116	44	72	116	44	72	0	0	0

VI. RESULTADOS ACADÉMICOS DEL CURSO 2003-04
VI.1. ENSEÑANZAS DE RÉGIMEN GENERAL

16. Alumnado que terminó Ciclos Formativos por ciclo formativo. Grado Superior

(Continúa)

CICLOS	TOTAL			CENTROS PÚBLICOS			CENTROS PRIVADOS		
	Total	Hombres	Mujeres	Total	Hombres	Mujeres	Total	Hombres	Mujeres
TOTAL	83.644	38.909	44.735	60.522	27.471	33.051	23.122	11.438	11.684
ACTIVIDADES AGRARIAS	1.251	929	322	1.076	794	282	175	135	40
Gestión y Organización de Empresas Agropecuarias	282	209	73	231	164	67	51	45	6
Gestión y Organización de los Recursos Naturales	969	720	249	845	630	215	124	90	34
ACTIVIDADES FÍSICAS Y DEPORTIVAS	2.630	1.649	981	2.184	1.344	840	446	305	141
Animación de Actividades Físico y/o Deportivas	2.630	1.649	981	2.184	1.344	840	446	305	141
ACTIVIDADES MARÍTIMO-PESQUERAS	327	284	43	320	277	43	7	7	0
Navegación, Pesca y Transporte Marítimo	135	123	12	131	119	12	4	4	0
Producción Acuícola	81	52	29	81	52	29	0	0	0
Supervisión- Control Máquinas Marinas	111	109	2	108	106	2	3	3	0
ADMINISTRACIÓN	15.514	3.530	11.984	11.870	2.623	9.247	3.644	907	2.737
Administración y Finanzas	12.702	3.278	9.424	9.811	2.423	7.388	2.891	855	2.036
Secretariado	2.812	252	2.560	2.059	200	1.859	753	52	701
ARTES GRÁFICAS	551	295	256	350	186	164	201	109	92
Diseño y Producción Editorial	385	204	181	238	130	108	147	74	73
Producción en Industrias de Artes Gráficas	166	91	75	112	56	56	54	35	19
COMERCIO Y MARKETING	5.233	2.068	3.165	3.918	1.496	2.422	1.315	572	743
Comercio Internacional	1.410	528	882	1.225	456	769	185	72	113
Gestión Comercial y Marketing	3.049	1.212	1.837	2.012	744	1.268	1.037	468	569
Gestión del Transporte	544	253	291	459	222	237	85	31	54
Servicios al Consumidor	230	75	155	222	74	148	8	1	7
COMUNICACIÓN, IMAGEN Y SONIDO	2.931	1.736	1.195	1.399	775	624	1.532	961	571
Imagen	780	393	387	528	253	275	252	140	112
Producción de Audiovisuales, Radio y Espectáculos	436	189	247	158	62	96	278	127	151
Realización de Audiovisuales, Radio y Espectáculos	1.155	676	479	527	305	222	628	371	257
Sonido	560	478	82	186	155	31	374	323	51
EDIFICACIÓN Y OBRA CIVIL	2.965	2.016	949	2.665	1.802	863	300	214	86
Desarrollo de Proyectos Urbanísticos y Operaciones Topográficas	822	539	283	788	516	272	34	23	11
Desarrollo y Aplicación de Proyectos de Construcción	1.927	1.305	622	1.669	1.119	550	258	186	72
Realización y Planes de Obras	216	172	44	208	167	41	8	5	3
ELECTRICIDAD Y ELECTRÓNICA	7.658	7.147	511	5.546	5.182	364	2.112	1.965	147
Desarrollo de Productos Electrónicos	1.495	1.430	65	1.112	1.063	49	383	367	16
Instalaciones Electrotécnicas	1.441	1.411	30	1.174	1.151	23	267	260	7
Sistemas de Regulación y Control Automático	1.430	1.377	53	929	901	28	501	476	25
Sistemas de Telecomunicación e Informáticos	3.292	2.929	363	2.331	2.067	264	961	862	99
FABRICACIÓN MECÁNICA	2.389	2.209	180	1.358	1.258	100	1.031	951	80
Construcciones Metálicas	219	208	11	155	150	5	64	58	6
Desarrollo de Proyectos Mecánicos	720	635	85	381	343	38	339	292	47
Óptica de Anteojería	22	4	18	22	4	18	0	0	0
Producción por Fundición y Pulvimetalurgia	25	23	2	14	13	1	11	10	1
Producción por Mecanizado	1.403	1.339	64	786	748	38	617	591	26
HOSTELERÍA Y TURISMO	4.321	1.120	3.201	3.462	873	2.589	859	247	612
Agencias de viajes	922	135	787	754	101	653	168	34	134
Alojamiento	706	141	565	539	118	421	167	23	144
Animación Turística	61	12	49	45	10	35	16	2	14
Información y Comercialización Turísticas	1.461	258	1.203	1.164	189	975	297	69	228
Recepción	47	6	41	47	6	41	0	0	0
Restauración	1.124	568	556	913	449	464	211	119	92
IMAGEN PERSONAL	1.530	19	1.511	1.240	15	1.225	290	4	286
Asesoría de imagen personal	253	14	239	159	10	149	94	4	90
Estética	1.277	5	1.272	1.081	5	1.076	196	0	196
INDUSTRIAS ALIMENTARIAS	305	115	190	281	113	168	24	2	22
Industria Alimentaria	305	115	190	281	113	168	24	2	22
INFORMÁTICA	11.981	9.072	2.909	7.456	5.579	1.877	4.525	3.493	1.032
Administración de Sistemas Informáticos	6.409	4.881	1.528	4.077	3.062	1.015	2.332	1.819	513
Desarrollo de Aplicaciones Informáticas	5.572	4.191	1.381	3.379	2.517	862	2.193	1.674	519

VI. RESULTADOS ACADÉMICOS DEL CURSO 2003-04
VI.1. ENSEÑANZAS DE RÉGIMEN GENERAL

16. Alumnado que terminó Ciclos Formativos por ciclo formativo. Grado Superior

(Conclusión)

CICLOS	TOTAL			CENTROS PÚBLICOS			CENTROS PRIVADOS		
	Total	Hombres	Mujeres	Total	Hombres	Mujeres	Total	Hombres	Mujeres
MADERA Y MUEBLE	129	115	14	125	112	13	4	3	1
Desarrollo de Productos en Carpintería y Mueble	75	65	10	71	62	9	4	3	1
Producción de Madera y Mueble	54	50	4	54	50	4	0	0	0
MANTENIMIENTO Y SERVICIOS A LA PRODUCCIÓN	1.609	1.487	122	1.242	1.144	98	367	343	24
Desarrollo de Proyectos de Instalaciones de Fluidos, Térmicas y M.	130	121	9	112	103	9	18	18	0
Mantenimiento de Equipo Industrial	1.147	1.115	32	842	826	16	305	289	16
Montaje y Mantenimiento de Instalaciones de Edificio y de Proceso	208	191	17	177	160	17	31	31	0
Prevención de Riesgos Profesionales	124	60	64	111	55	56	13	5	8
MANTENIMIENTO DE VEHÍCULOS AUTOPROPULSADOS	1.925	1.891	34	1.505	1.474	31	420	417	3
Automoción	1.814	1.783	31	1.420	1.391	29	394	392	2
Mantenimiento Aeromecánico	104	101	3	78	76	2	26	25	1
Mantenimiento de Aviónica	7	7	0	7	7	0	0	0	0
QUÍMICA	1.896	680	1.216	1.691	592	1.099	205	88	117
Análisis y Control	1.084	335	749	970	290	680	114	45	69
Fabricación de Productos Farmacéuticos y Afines	52	14	38	48	11	37	4	3	1
Industrias de Proceso de Pasta y Papel	17	11	6	17	11	6	0	0	0
Industrias de Proceso Químico	112	76	36	104	71	33	8	5	3
Plásticos y caucho	20	12	8	16	8	8	4	4	0
Química Ambiental	611	232	379	536	201	335	75	31	44
SANIDAD	9.569	1.777	7.792	6.772	1.240	5.532	2.797	537	2.260
Anatomía Patológica y Citología	752	102	650	558	79	479	194	23	171
Dietética	1.197	127	1.070	900	93	807	297	34	263
Documentación Sanitaria	920	109	811	590	76	514	330	33	297
Higiene Bucodental	929	93	836	544	56	488	385	37	348
Imagen para el Diagnóstico	1.122	247	875	637	143	494	485	104	381
Laboratorio de Diagnóstico Clínico	2.656	377	2.279	2.134	309	1.825	522	68	454
Ortoprotésica	72	31	41	45	15	30	27	16	11
Prótesis dentales	741	283	458	417	128	289	324	155	169
Radioterapia	135	27	108	56	17	39	79	10	69
Salud Ambiental	1.024	373	651	891	324	567	133	49	84
Audioprotésica	21	8	13	0	0	0	21	8	13
SERVICIOS SOCIOCULTURALES Y A LA COMUNIDAD	8.718	712	8.006	5.864	537	5.327	2.854	175	2.679
Animación Socio-cultural	1.356	254	1.102	1.108	219	889	248	35	213
Educación Infantil	4.520	152	4.368	2.842	108	2.734	1.678	44	1.634
Integración Social	2.344	279	2.065	1.610	198	1.412	734	81	653
Interpretación de Lenguajes de Signos	498	27	471	304	12	292	194	15	179
TEXTIL, CONFECCIÓN Y PIEL	173	38	135	159	35	124	14	3	11
Curtidos	6	4	2	6	4	2	0	0	0
Patronaje	126	21	105	112	18	94	14	3	11
Procesos de Confección Industrial	27	3	24	27	3	24	0	0	0
Procesos de Ennoblecimiento textil	3	0	3	3	0	3	0	0	0
Procesos Textiles de Hilatura y Tejeduría de Calada	11	10	1	11	10	1	0	0	0
VIDRIO Y CERÁMICA	39	20	19	39	20	19	0	0	0
Desarrollo y Fabricación de Productos Cerámicos	39	20	19	39	20	19	0	0	0

VI. RESULTADOS ACADÉMICOS DEL CURSO 2003-04
VI.1. ENSEÑANZAS DE RÉGIMEN GENERAL

17. Alumnado que terminó Ciclos Formativos a distancia por grado

	GRADO MEDIO			GRADO SUPERIOR		
	Total	Hombres	Mujeres	Total	Hombres	Mujeres
TOTAL	274	46	228	227	36	191
ARAGÓN	28	4	24	0	0	0
Huesca	9	1	8	0	0	0
Teruel	0	0	0	0	0	0
Zaragoza	19	3	16	0	0	0
ASTURIAS	0	0	0	0	0	0
CANARIAS	151	22	129	6	0	6
Las Palmas	95	14	81	6	0	6
Santa Cruz de Tenerife	56	8	48	0	0	0
CANTABRIA	1	1	0	31	2	29
CASTILLA Y LEÓN	37	4	33	60	9	51
Ávila	9	2	7	0	0	0
Burgos	1	0	1	9	3	6
León	0	0	0	0	0	0
Palencia	0	0	0	21	0	21
Salamanca	1	0	1	0	0	0
Segovia	7	2	5	0	0	0
Soria	4	0	4	0	0	0
Valladolid	5	0	5	19	5	14
Zamora	10	0	10	11	1	10
CASTILLA-LA MANCHA	21	6	15	18	0	18
Albacete	0	0	0	0	0	0
Ciudad Real	0	0	0	18	0	18
Cuenca	0	0	0	0	0	0
Guadalajara	7	1	6	0	0	0
Toledo	14	5	9	0	0	0
EXTREMADURA	13	4	9	29	10	19
Badajoz	13	4	9	16	8	8
Cáceres	0	0	0	13	2	11
MADRID (Comunidad de)	23	5	18	77	15	62
RIOJA (La)	0	0	0	0	0	0
CEUTA	0	0	0	6	0	6
MELILLA	0	0	0	0	0	0

18. Alumnado que terminó Ciclos Formativos a distancia por Ciclo.

CICLOS	Total	Hombres	Mujeres
GRADO MEDIO	274	46	228
Gestión Administrativa	179	37	142
Cuidados Auxiliares de Enfermería	95	9	86
GRADO SUPERIOR	227	36	191
Gestión comercial y marketing	77	32	45
Educación Infantil	150	4	146

VI. RESULTADOS ACADÉMICOS DEL CURSO 2003-04
VI.1. ENSEÑANZAS DE RÉGIMEN GENERAL

19. Alumnado que terminó Programas de Garantía Social. Todos los centros

	TOTAL			PROGRAMAS ORDINARIOS			PROGRAMAS DE E. ESPECIAL		
	Total	Hombres	Mujeres	Total	Hombres	Mujeres	Total	Hombres	Mujeres
TOTAL (*)	16.165	11.057	5.108	15.174	10.462	4.712	991	595	396
ANDALUCÍA
Almería
Cádiz
Córdoba
Granada
Huelva
Jaén
Málaga
Sevilla
ARAGÓN	907	605	302	853	575	278	54	30	24
Huesca	132	110	22	124	105	19	8	5	3
Teruel	107	70	37	103	69	34	4	1	3
Zaragoza	668	425	243	626	401	225	42	24	18
ASTURIAS (Principado de)	373	269	104	337	251	86	36	18	18
BALEARS (Illes)	721	464	257	721	464	257	0	0	0
CANARIAS	848	616	232	842	612	230	6	4	2
Las Palmas	389	282	107	383	278	105	6	4	2
Santa Cruz de Tenerife	459	334	125	459	334	125	0	0	0
CANTABRIA	293	197	96	275	189	86	18	8	10
CASTILLA Y LEÓN	1.889	1.342	547	1.735	1.245	490	154	97	57
Ávila	89	73	16	88	72	16	1	1	0
Burgos	236	174	62	204	154	50	32	20	12
León	395	254	141	389	251	138	6	3	3
Palencia	156	113	43	117	84	33	39	29	10
Salamanca	314	236	78	311	234	77	3	2	1
Segovia	62	43	19	62	43	19	0	0	0
Soria	27	23	4	27	23	4	0	0	0
Valladolid	425	299	126	360	262	98	65	37	28
Zamora	185	127	58	177	122	55	8	5	3
CASTILLA-LA MANCHA	1.043	655	388	925	586	339	118	69	49
Albacete	257	170	87	182	125	57	75	45	30
Ciudad Real	298	201	97	298	201	97	0	0	0
Cuenca	67	39	28	58	37	21	9	2	7
Guadalajara	107	72	35	107	72	35	0	0	0
Toledo	314	173	141	280	151	129	34	22	12
CATALUÑA
Barcelona
Girona
Lleida
Tarragona
COMUNIDAD VALENCIANA
Alicante
Castellón
Valencia
EXTREMADURA	623	411	212	573	386	187	50	25	25
Badajoz	379	249	130	355	232	123	24	17	7
Cáceres	244	162	82	218	154	64	26	8	18
GALICIA	1.249	839	410	1.249	839	410	0	0	0
A Coruña	511	358	153	511	358	153	0	0	0
Lugo	199	133	66	199	133	66	0	0	0
Ourense	105	54	51	105	54	51	0	0	0
Pontevedra	434	294	140	434	294	140	0	0	0
MADRID (Comunidad de)	3.136	2.013	1.123	2.829	1.821	1.008	307	192	115
MURCIA (Región de)	1.225	832	393	1.099	763	336	126	69	57
NAVARRA (Comunidad Foral de)	328	258	70	304	240	64	24	18	6
PAÍS VASCO	3.027	2.217	810	2.961	2.171	790	66	46	20
Álava	346	266	80	346	266	80	0	0	0
Guipúzcoa	707	538	169	679	510	169	28	28	0
Vizcaya	1.974	1.413	561	1.936	1.395	541	38	18	20
RIOJA (La)	175	136	39	168	134	34	7	2	5
CEUTA	223	135	88	212	127	85	11	8	3
MELILLA	105	68	37	91	59	32	14	9	5

(*) La cifra del Total no corresponde al Total Nacional, ya que falta este dato de Andalucía, Cataluña y Comunidad Valenciana.

VI. RESULTADOS ACADÉMICOS DEL CURSO 2003-04
VI.1. ENSEÑANZAS DE RÉGIMEN GENERAL

20. Alumnado que terminó Programas de Garantía Social. Centros públicos

	TOTAL			PROGRAMAS ORDINARIOS			PROGRAMAS DE E. ESPECIAL		
	Total	Hombres	Mujeres	Total	Hombres	Mujeres	Total	Hombres	Mujeres
TOTAL (*)	11.330	7.950	3.380	10.832	7.668	3.164	498	282	216
ANDALUCÍA
Almería
Cádiz
Córdoba
Granada
Huelva
Jaén
Málaga
Sevilla
ARAGÓN	584	411	173	553	392	161	31	19	12
Huesca	115	93	22	107	88	19	8	5	3
Teruel	103	68	35	99	67	32	4	1	3
Zaragoza	366	250	116	347	237	110	19	13	6
ASTURIAS (Principado de)	337	235	102	301	217	84	36	18	18
BALEARS (Illes)	513	378	135	513	378	135	0	0	0
CANARIAS	828	600	228	822	596	226	6	4	2
Las Palmas	389	282	107	383	278	105	6	4	2
Santa Cruz de Tenerife	439	318	121	439	318	121	0	0	0
CANTABRIA	217	143	74	203	138	65	14	5	9
CASTILLA Y LEÓN	1.058	774	284	1.034	763	271	24	11	13
Ávila	74	58	16	73	57	16	1	1	0
Burgos	142	103	39	133	99	34	9	4	5
León	251	172	79	251	172	79	0	0	0
Palencia	94	66	28	94	66	28	0	0	0
Salamanca	170	143	27	170	143	27	0	0	0
Segovia	52	43	9	52	43	9	0	0	0
Soria	27	23	4	27	23	4	0	0	0
Valladolid	109	75	34	103	74	29	6	1	5
Zamora	139	91	48	131	86	45	8	5	3
CASTILLA-LA MANCHA	810	506	304	710	449	261	100	57	43
Albacete	241	154	87	166	109	57	75	45	30
Ciudad Real	190	125	65	190	125	65	0	0	0
Cuenca	52	29	23	43	27	16	9	2	7
Guadalajara	84	59	25	84	59	25	0	0	0
Toledo	243	139	104	227	129	98	16	10	6
CATALUÑA
Barcelona
Girona
Lleida
Tarragona
COMUNIDAD VALENCIANA
Alicante
Castellón
Valencia
EXTREMADURA	587	395	192	543	374	169	44	21	23
Badajoz	343	233	110	325	220	105	18	13	5
Cáceres	244	162	82	218	154	64	26	8	18
GALICIA	1.038	733	305	1.038	733	305	0	0	0
A Coruña	429	310	119	429	310	119	0	0	0
Lugo	199	133	66	199	133	66	0	0	0
Ourense	69	45	24	69	45	24	0	0	0
Pontevedra	341	245	96	341	245	96	0	0	0
MADRID (Comunidad de)	2.123	1.372	751	1.933	1.259	674	190	113	77
MURCIA (Región de)	892	625	267	875	613	262	17	12	5
NAVARRA (Comunidad Foral de)	191	162	29	182	156	26	9	6	3
PAÍS VASCO	1.798	1.359	439	1.798	1.359	439	0	0	0
Álava	168	152	16	168	152	16	0	0	0
Guipúzcoa	490	385	105	490	385	105	0	0	0
Vizcaya	1.140	822	318	1.140	822	318	0	0	0
RIOJA (La)	129	110	19	122	108	14	7	2	5
CEUTA	120	79	41	114	74	40	6	5	1
MELILLA	105	68	37	91	59	32	14	9	5

(*) La cifra del Total no corresponde al Total Nacional, ya que falta este dato de Andalucía, Cataluña y Comunidad Valenciana.

VI. RESULTADOS ACADÉMICOS DEL CURSO 2003-04
VI.1. ENSEÑANZAS DE RÉGIMEN GENERAL

21. Alumnado que terminó Programas de Garantía Social por familia profesional

(Continúa)

	TOTAL			PROGRAMAS ORDINARIOS			PROGRAMAS DE E. ESPECIAL		
	Total	C. Públicos	C. Privados	Total	C. Públicos	C. Privados	Total	C. Públicos	C. Privados
AMBOS SEXOS									
TOTAL	16.165	11.330	4.835	15.174	10.832	4.342	991	498	493
Actividades Agrarias	803	630	173	589	509	80	214	121	93
Actividades Marítimo-pesqueras	48	48	0	48	48	0	0	0	0
Administración	2.035	1.275	760	1.885	1.221	664	150	54	96
Artes Gráficas	225	122	103	134	59	75	91	63	28
Comercio y Marketing	864	493	371	855	484	371	9	9	0
Comunicación, Imagen y sonido	98	98	0	98	98	0	0	0	0
Edificación y Obra Civil	775	603	172	730	582	148	45	21	24
Electricidad y Electrónica	2.361	1.610	751	2.289	1.603	686	72	7	65
Fabricación Mecánica	1.627	1.097	530	1.616	1.086	530	11	11	0
Hostelería y Turismo	1.331	1.017	314	1.260	982	278	71	35	36
Imagen Personal	1.143	934	209	1.128	919	209	15	15	0
Industrias Alimentarias	122	101	21	121	100	21	1	1	0
Informática	53	27	26	53	27	26	0	0	0
Madera y Mueble	870	692	178	790	637	153	80	55	25
Mantenimiento y Servicios a la producción	1.089	813	276	988	791	197	101	22	79
Mantenimiento de Vehículos Autopropulsados	1.600	1.189	411	1.600	1.189	411	0	0	0
Química	24	24	0	24	24	0	0	0	0
Sanidad	239	140	99	239	140	99	0	0	0
Servicios Socioculturales y a la Comunidad	520	199	321	511	190	321	9	9	0
Textil, Confección y Piel	220	137	83	144	90	54	76	47	29
Vidrio y Cerámica	112	75	37	72	53	19	40	22	18
Artesanías	6	6	0	0	0	0	6	6	0

HOMBRES

TOTAL	11.090	7.950	3.140	10.495	7.668	2.827	595	282	313
Actividades Agrarias	619	482	137	484	408	76	135	74	61
Actividades Marítimo-pesqueras	48	48	0	48	48	0	0	0	0
Administración	782	508	274	702	478	224	80	30	50
Artes Gráficas	149	73	76	92	34	58	57	39	18
Comercio y Marketing	180	108	72	176	104	72	4	4	0
Comunicación, Imagen y sonido	44	44	0	44	44	0	0	0	0
Edificación y Obra Civil	747	579	168	708	564	144	39	15	24
Electricidad y Electrónica	2.279	1.559	720	2.226	1.554	672	53	5	48
Fabricación Mecánica	1.609	1.089	520	1.598	1.078	520	11	11	0
Hostelería y Turismo	757	581	176	723	570	153	34	11	23
Imagen Personal	42	33	9	42	33	9	0	0	0
Industrias Alimentarias	68	60	8	68	60	8	0	0	0
Informática	53	27	26	53	27	26	0	0	0
Madera y Mueble	819	654	165	758	609	149	61	45	16
Mantenimiento y Servicios a la producción	1.036	789	247	974	779	195	62	10	52
Mantenimiento de Vehículos Autopropulsados	1.530	1.119	411	1.530	1.119	411	0	0	0
Química	22	22	0	22	22	0	0	0	0
Sanidad	86	50	36	86	50	36	0	0	0
Servicios Socioculturales y a la Comunidad	81	33	48	78	30	48	3	3	0
Textil, Confección y Piel	63	47	16	32	25	7	31	22	9
Vidrio y Cerámica	72	41	31	51	32	19	21	9	12
Artesanías	4	4	0	0	0	0	4	4	0

VI. RESULTADOS ACADÉMICOS DEL CURSO 2003-04
VI.1. ENSEÑANZAS DE RÉGIMEN GENERAL

21. Alumnado que terminó Programas de Garantía Social por familia profesional

(Conclusión)

	TOTAL			PROGRAMAS ORDINARIOS			PROGRAMAS DE E. ESPECIAL		
	Total	C. Públicos	C. Privados	Total	C. Públicos	C. Privados	Total	C. Públicos	C. Privados
MUJERES									
TOTAL	5.075	3.380	1.695	4.679	3.164	1.515	396	216	180
Actividades Agrarias	184	148	36	105	101	4	79	47	32
Actividades Marítimo-pesqueras	0	0	0	0	0	0	0	0	0
Administración	1.253	767	486	1.183	743	440	70	24	46
Artes Gráficas	76	49	27	42	25	17	34	24	10
Comercio y Marketing	684	385	299	679	380	299	5	5	0
Comunicación, Imagen y sonido	54	54	0	54	54	0	0	0	0
Edificación y Obra Civil	28	24	4	22	18	4	6	6	0
Electricidad y Electrónica	82	51	31	63	49	14	19	2	17
Fabricación Mecánica	18	8	10	18	8	10	0	0	0
Hostelería y Turismo	574	436	138	537	412	125	37	24	13
Imagen Personal	1.101	901	200	1.086	886	200	15	15	0
Industrias Alimentarias	54	41	13	53	40	13	1	1	0
Informática	0	0	0	0	0	0	0	0	0
Madera y Mueble	51	38	13	32	28	4	19	10	9
Mantenimiento y Servicios a la producción	53	24	29	14	12	2	39	12	27
Mantenimiento de Vehículos Autopropulsados	70	70	0	70	70	0	0	0	0
Química	2	2	0	2	2	0	0	0	0
Sanidad	153	90	63	153	90	63	0	0	0
Servicios Socioculturales y a la Comunidad	439	166	273	433	160	273	6	6	0
Textil, Confección y Piel	157	90	67	112	65	47	45	25	20
Vidrio y Cerámica	40	34	6	21	21	0	19	13	6
Artesanías	2	2	0	0	0	0	2	2	0

**VI. RESULTADOS ACADÉMICOS
DEL CURSO 2003-2004**

VI.2. Enseñanzas de Régimen Especial

VI. RESULTADOS ACADÉMICOS DEL CURSO 2003-04
VI.2. ENSEÑANZAS DE RÉGIMEN ESPECIAL

1. Alumnado que terminó los estudios, por enseñanza. Todos los centros

	Artes Aplic. y Oficios Artíst. (1)	C.F. Artes Plásticas y Diseño		Estudios Superiores de Artes			Enseñanzas de la Música			Enseñanzas de la Danza			Ens. de Arte Dramá- tico	Ens. de Idio- mas (Ciclo Superior)	Ens. Depor- tivas. Grado Medio
		Grado Medio	Grado Sup.	Cons. y Rest.	Diseño	Cerá- mica	Grado Elem.	Grado Medio	Grado Sup.	Grado Elem.	Grado Medio	Grado Sup.			
TOTAL	61	727	3.278	139	57	13	6.221	2.935	1.050	433	262	19	216	16.195	170
ANDALUCÍA	46	283	761	0	0	0	1.761	463	146	193	79	0	77	1.110	121
Almería	1	9	48	0	0	0	134	27	0	30	7	0	0	99	0
Cádiz	7	38	124	0	0	0	192	31	0	9	0	0	0	193	0
Córdoba	2	44	103	0	0	0	298	45	54	35	15	0	17	64	0
Granada	7	61	109	0	0	0	207	78	45	25	10	0	0	35	55
Huelva	0	12	43	0	0	0	121	16	0	0	0	0	0	69	0
Jaén	5	25	67	0	0	0	281	73	0	0	0	0	0	104	0
Málaga	5	20	133	0	0	0	263	120	16	34	26	0	30	464	0
Sevilla	19	74	134	0	0	0	265	73	31	60	21	0	30	82	66
ARAGÓN	0	11	78	25	44	0	332	105	0	15	4	0	0	669	26
Huesca	0	7	24	25	0	0	101	23	0	0	0	0	0	98	26
Teruel	0	4	4	0	2	0	50	11	0	0	0	0	0	45	0
Zaragoza	0	0	50	0	42	0	181	71	0	15	4	0	0	526	0
ASTURIAS (Principado de)	0	0	56	0	0	0	117	105	0	13	8	0	0	680	0
BALEARS (Illes)	0	4	41	0	13	0	103	32	14	13	4	0	0	297	0
CANARIAS	0	18	143	0	0	0	51	49	0	0	0	0	..	787	0
Las Palmas	0	10	131	0	0	0	0	0	0	0	0	0	..	326	0
Santa Cruz de Tenerife	0	8	12	0	0	0	51	49	0	0	0	0	..	461	0
CANTABRIA	0	20	28	0	0	0	86	49	0	22	1	0	0	227	0
CASTILLA Y LEÓN	0	67	130	0	0	0	496	228	11	2	0	0	0	1.553	0
Ávila	0	2	3	0	0	0	39	10	0	0	0	0	0	126	0
Burgos	0	14	6	0	0	0	78	20	0	2	0	0	0	201	0
León	0	23	20	0	0	0	92	31	0	0	0	0	0	259	0
Palencia	0	8	8	0	0	0	31	13	0	0	0	0	0	84	0
Salamanca	0	7	33	0	0	0	53	42	11	0	0	0	0	227	0
Segovia	0	7	4	0	0	0	28	11	0	0	0	0	0	90	0
Soria	0	2	10	0	0	0	35	15	0	0	0	0	0	88	0
Valladolid	0	0	46	0	0	0	116	79	0	0	0	0	0	441	0
Zamora	0	4	0	0	0	0	24	7	0	0	0	0	0	37	0
CASTILLA-LA MANCHA	0	36	59	0	0	0	302	122	0	3	0	0	0	728	0
Albacete	0	0	0	0	0	0	85	40	0	3	0	0	0	141	0
Ciudad Real	0	9	23	0	0	0	125	40	0	0	0	0	0	333	0
Cuenca	0	9	0	0	0	0	25	7	0	0	0	0	0	68	0
Guadalajara	0	0	0	0	0	0	26	5	0	0	0	0	0	86	0
Toledo	0	18	36	0	0	0	41	30	0	0	0	0	0	100	0
CATALUÑA	0	174	923	38	0	0	0	181	525	0	23	0	36	2.828	0
Barcelona	0	153	669	38	0	0	0	123	497	0	23	0	36	2.082	0
Girona	0	11	32	0	0	0	0	12	0	0	0	0	0	283	0
Lleida	0	6	170	0	0	0	0	17	20	0	0	0	0	242	0
Tarragona	0	4	52	0	0	0	0	29	8	0	0	0	0	221	0
COMUNIDAD VALENCIANA	15	15	126	0	0	13	964	606	110	0	71	0	18	1.589	0
Alicante	15	15	78	0	0	0	358	119	0	0	18	0	0	344	0
Castellón	0	0	0	0	0	0	124	69	28	0	0	0	0	159	0
Valencia	0	0	48	0	0	13	482	418	82	0	53	0	18	1.086	0
EXTREMADURA	0	1	11	0	0	0	125	72	0	0	0	0	0	453	0
Badajoz	0	1	11	0	0	0	84	43	0	0	0	0	0	208	0
Cáceres	0	0	0	0	0	0	41	29	0	0	0	0	0	245	0
GALICIA	0	28	327	27	0	0	904	399	0	0	6	0	0	1.067	0
A Coruña	0	11	162	0	0	0	477	233	0	0	6	0	0	482	0
Lugo	0	3	57	0	0	0	130	51	0	0	0	0	0	80	0
Ourense	0	14	81	0	0	0	89	10	0	0	0	0	0	149	0
Pontevedra	0	0	27	27	0	0	208	105	0	0	0	0	0	356	0
MADRID (Comunidad de)	0	15	297	49	0	0	472	256	200	138	66	19	52	2.183	0
MURCIA (Región de)	0	0	49	0	0	0	149	41	0	21	0	0	33	712	0
NAVARRA (Comunidad Foral de)	0	11	64	0	0	0	23	33	44	0	0	0	0	603	0
PAÍS VASCO	0	9	154	0	0	0	257	144	0	13	0	0	0	612	23
Álava	0	9	47	0	0	0	57	11	0	9	0	0	0	74	0
Guipúzcoa	0	0	56	0	0	0	17	26	0	0	0	0	0	136	23
Vizcaya	0	0	51	0	0	0	183	107	0	4	0	0	0	402	0
RIOJA (La)	0	8	24	0	0	0	41	25	0	0	0	0	0	46	0
CEUTA	0	0	0	0	0	0	11	14	0	0	0	0	0	25	0
MELILLA	0	27	7	0	0	0	27	11	0	0	0	0	0	26	0

(1) Alumnado que finaliza a través de matrícula libre.

VI. RESULTADOS ACADÉMICOS DEL CURSO 2003-04
VI.2. ENSEÑANZAS DE RÉGIMEN ESPECIAL

2. Alumnado que terminó los estudios, por enseñanza. Centros públicos

	Artes Aplic. y Oficios Artíst. (1)	C.F. Artes Plásticas y Diseño		Estudios Superiores de Artes			Enseñanzas de la Música			Enseñanzas de la Danza			Ens. de Arte Dramá- tico	Ens. de Idio- mas (Ciclo Superior)	Ens. Depor- tivas. Grado Medio
		Grado Medio	Grado Sup.	Cons. y Rest.	Diseño	Cerá- mica	Grado Elem.	Grado Medio	Grado Sup.	Grado Elem.	Grado Medio	Grado Sup.			
TOTAL	61	682	2.939	139	54	13	5.107	2.639	681	350	219	0	216	16.195	26
ANDALUCÍA	46	283	746	0	0	0	1.705	457	146	182	69	0	77	1.110	0
Almería	1	9	48	0	0	0	127	27	0	30	7	0	0	99	0
Cádiz	7	38	124	0	0	0	192	31	0	9	0	0	0	193	0
Córdoba	2	44	103	0	0	0	298	45	54	35	15	0	17	64	0
Granada	7	61	109	0	0	0	177	72	45	25	10	0	0	35	0
Huelva	0	12	43	0	0	0	121	16	0	0	0	0	0	69	0
Jaén	5	25	67	0	0	0	279	73	0	0	0	0	0	104	0
Málaga	5	20	118	0	0	0	246	120	16	29	26	0	30	464	0
Sevilla	19	74	134	0	0	0	265	73	31	54	11	0	30	82	0
ARAGÓN	0	11	78	25	44	0	228	87	0	15	4	0	0	669	26
Huesca	0	7	24	25	0	0	101	23	0	0	0	0	0	98	26
Teruel	0	4	4	0	2	0	50	11	0	0	0	0	0	45	0
Zaragoza	0	0	50	0	42	0	77	53	0	15	4	0	0	526	0
ASTURIAS (Principado de)	0	0	56	0	0	0	80	105	0	0	0	0	0	680	0
BALEARS (Illes)	0	4	41	0	10	0	81	32	14	9	4	0	0	297	0
CANARIAS	0	18	143	0	0	0	51	49	0	0	0	0	0	787	0
Las Palmas	0	10	131	0	0	0	0	0	0	0	0	0	0	326	0
Santa Cruz de Tenerife	0	8	12	0	0	0	51	49	0	0	0	0	0	461	0
CANTABRIA	0	0	0	0	0	0	86	49	0	0	0	0	0	227	0
CASTILLA Y LEÓN	0	67	130	0	0	0	393	188	11	0	0	0	0	1.553	0
Ávila	0	2	3	0	0	0	39	10	0	0	0	0	0	126	0
Burgos	0	14	6	0	0	0	72	20	0	0	0	0	0	201	0
León	0	23	20	0	0	0	86	31	0	0	0	0	0	259	0
Palencia	0	8	8	0	0	0	31	13	0	0	0	0	0	84	0
Salamanca	0	7	33	0	0	0	26	37	11	0	0	0	0	227	0
Segovia	0	7	4	0	0	0	28	11	0	0	0	0	0	90	0
Soria	0	2	10	0	0	0	35	15	0	0	0	0	0	88	0
Valladolid	0	0	46	0	0	0	52	44	0	0	0	0	0	441	0
Zamora	0	4	0	0	0	0	24	7	0	0	0	0	0	37	0
CASTILLA-LA MANCHA	0	36	59	0	0	0	279	122	0	3	0	0	0	728	0
Albacete	0	0	0	0	0	0	85	40	0	3	0	0	0	141	0
Ciudad Real	0	9	23	0	0	0	125	40	0	0	0	0	0	333	0
Cuenca	0	9	0	0	0	0	25	7	0	0	0	0	0	68	0
Guadalajara	0	0	0	0	0	0	26	5	0	0	0	0	0	86	0
Toledo	0	18	36	0	0	0	18	30	0	0	0	0	0	100	0
CATALUÑA	0	149	834	38	0	0	0	156	156	0	23	0	36	2.828	0
Barcelona	0	128	580	38	0	0	0	98	128	0	23	0	36	2.082	0
Girona	0	11	32	0	0	0	0	12	0	0	0	0	0	283	0
Lleida	0	6	170	0	0	0	0	17	20	0	0	0	0	242	0
Tarragona	0	4	52	0	0	0	0	29	8	0	0	0	0	221	0
COMUNIDAD VALENCIANA	15	15	78	0	0	13	731	569	110	0	54	0	18	1.589	0
Alicante	15	15	78	0	0	0	353	119	0	0	18	0	0	344	0
Castellón	0	0	0	0	0	0	65	63	28	0	0	0	0	159	0
Valencia	0	0	0	0	0	13	313	387	82	0	36	0	18	1.086	0
EXTREMADURA	0	1	11	0	0	0	125	72	0	0	0	0	0	453	0
Badajoz	0	1	11	0	0	0	84	43	0	0	0	0	0	208	0
Cáceres	0	0	0	0	0	0	41	29	0	0	0	0	0	245	0
GALICIA	0	28	275	27	0	0	760	321	0	0	6	0	0	1.067	0
A Coruña	0	11	162	0	0	0	414	205	0	0	6	0	0	482	0
Lugo	0	3	57	0	0	0	119	39	0	0	0	0	0	80	0
Ourense	0	14	56	0	0	0	86	10	0	0	0	0	0	149	0
Pontevedra	0	0	0	27	0	0	141	67	0	0	0	0	0	356	0
MADRID (Comunidad de)	0	15	297	49	0	0	282	220	200	119	59	0	52	2.183	0
MURCIA (Región de)	0	0	49	0	0	0	103	32	0	13	0	0	33	712	0
NAVARRA (Comunidad Foral de)	0	11	64	0	0	0	23	33	44	0	0	0	0	603	0
PAÍS VASCO	0	9	47	0	0	0	101	97	0	9	0	0	0	612	0
Álava	0	9	47	0	0	0	40	11	0	9	0	0	0	74	0
Guipúzcoa	0	0	0	0	0	0	11	26	0	0	0	0	0	136	0
Vizcaya	0	0	0	0	0	0	50	60	0	0	0	0	0	402	0
RIOJA (La)	0	8	24	0	0	0	41	25	0	0	0	0	0	46	0
CEUTA	0	0	0	0	0	0	11	14	0	0	0	0	0	25	0
MELILLA	0	27	7	0	0	0	27	11	0	0	0	0	0	26	0

(1) Alumnado que finaliza a través de matrícula libre.

VI. RESULTADOS ACADÉMICOS DEL CURSO 2003-04
VI.2. ENSEÑANZAS DE RÉGIMEN ESPECIAL

3. Alumnado que terminó los estudios, por enseñanza. Centros privados

	Artes Aplic. y Oficios Artíst.	C.F. Artes Plásticas y Diseño		Estudios Superiores de Artes			Enseñanzas de la Música			Enseñanzas de la Danza			Ens. de Arte Dramá- tico	Ens. de Idio- mas (Ciclo Superior)	Ens. Depor- tivas. Grado Medio
		Grado Medio	Grado Sup.	Cons. y Rest.	Diseño	Cerá- mica	Grado Elem.	Grado Medio	Grado Sup.	Grado Elem.	Grado Medio	Grado Sup.			
TOTAL	0	45	339	0	3	0	1.114	296	369	83	43	19	0	0	144
ANDALUCÍA	0	0	15	0	0	0	56	6	0	11	10	0	0	0	121
Almería	0	0	0	0	0	0	7	0	0	0	0	0	0	0	0
Cádiz	0	0	0	0	0	0	0	0	0	0	0	0	0	0	0
Córdoba	0	0	0	0	0	0	0	0	0	0	0	0	0	0	0
Granada	0	0	0	0	0	0	30	6	0	0	0	0	0	0	55
Huelva	0	0	0	0	0	0	0	0	0	0	0	0	0	0	0
Jaén	0	0	0	0	0	0	2	0	0	0	0	0	0	0	0
Málaga	0	0	15	0	0	0	17	0	0	5	0	0	0	0	0
Sevilla	0	0	0	0	0	0	0	0	0	6	10	0	0	0	66
ARAGÓN	0	0	0	0	0	0	104	18	0	0	0	0	0	0	0
Huesca	0	0	0	0	0	0	0	0	0	0	0	0	0	0	0
Teruel	0	0	0	0	0	0	0	0	0	0	0	0	0	0	0
Zaragoza	0	0	0	0	0	0	104	18	0	0	0	0	0	0	0
ASTURIAS (Principado de)	0	0	0	0	0	0	37	0	0	13	8	0	0	0	0
BALEARS (Illes)	0	0	0	0	3	0	22	0	0	4	0	0	0	0	0
CANARIAS	0	0	0	0	0	0	0	0	0	0	0	0	..	0	0
Las Palmas	0	0	0	0	0	0	0	0	0	0	0	0	..	0	0
Santa Cruz de Tenerife	0	0	0	0	0	0	0	0	0	0	0	0	..	0	0
CANTABRIA	0	20	28	0	0	0	0	0	0	22	1	0	0	0	0
CASTILLA Y LEÓN	0	0	0	0	0	0	103	40	0	2	0	0	0	0	0
Ávila	0	0	0	0	0	0	0	0	0	0	0	0	0	0	0
Burgos	0	0	0	0	0	0	6	0	0	2	0	0	0	0	0
León	0	0	0	0	0	0	6	0	0	0	0	0	0	0	0
Palencia	0	0	0	0	0	0	0	0	0	0	0	0	0	0	0
Salamanca	0	0	0	0	0	0	27	5	0	0	0	0	0	0	0
Segovia	0	0	0	0	0	0	0	0	0	0	0	0	0	0	0
Soria	0	0	0	0	0	0	0	0	0	0	0	0	0	0	0
Valladolid	0	0	0	0	0	0	64	35	0	0	0	0	0	0	0
Zamora	0	0	0	0	0	0	0	0	0	0	0	0	0	0	0
CASTILLA-LA MANCHA	0	0	0	0	0	0	23	0	0	0	0	0	0	0	0
Albacete	0	0	0	0	0	0	0	0	0	0	0	0	0	0	0
Ciudad Real	0	0	0	0	0	0	0	0	0	0	0	0	0	0	0
Cuenca	0	0	0	0	0	0	0	0	0	0	0	0	0	0	0
Guadalajara	0	0	0	0	0	0	0	0	0	0	0	0	0	0	0
Toledo	0	0	0	0	0	0	23	0	0	0	0	0	0	0	0
CATALUÑA	0	25	89	0	0	0	0	25	369	0	0	0	0	0	0
Barcelona	0	25	89	0	0	0	0	25	369	0	0	0	0	0	0
Girona	0	0	0	0	0	0	0	0	0	0	0	0	0	0	0
Lleida	0	0	0	0	0	0	0	0	0	0	0	0	0	0	0
Tarragona	0	0	0	0	0	0	0	0	0	0	0	0	0	0	0
COMUNIDAD VALENCIANA	0	0	48	0	0	0	233	37	0	0	17	0	0	0	0
Alicante	0	0	0	0	0	0	5	0	0	0	0	0	0	0	0
Castellón	0	0	0	0	0	0	59	6	0	0	0	0	0	0	0
Valencia	0	0	48	0	0	0	169	31	0	0	17	0	0	0	0
EXTREMADURA	0	0	0	0	0	0	0	0	0	0	0	0	0	0	0
Badajoz	0	0	0	0	0	0	0	0	0	0	0	0	0	0	0
Cáceres	0	0	0	0	0	0	0	0	0	0	0	0	0	0	0
GALICIA	0	0	52	0	0	0	144	78	0	0	0	0	0	0	0
A Coruña	0	0	0	0	0	0	63	28	0	0	0	0	0	0	0
Lugo	0	0	0	0	0	0	11	12	0	0	0	0	0	0	0
Ourense	0	0	25	0	0	0	3	0	0	0	0	0	0	0	0
Pontevedra	0	0	27	0	0	0	67	38	0	0	0	0	0	0	0
MADRID (Comunidad de)	0	0	0	0	0	0	190	36	0	19	7	19	0	0	0
MURCIA (Región de)	0	0	0	0	0	0	46	9	0	8	0	0	0	0	0
NAVARRA (Comunidad Foral de)	0	0	0	0	0	0	0	0	0	0	0	0	0	0	0
PAÍS VASCO	0	0	107	0	0	0	156	47	0	4	0	0	0	0	23
Álava	0	0	0	0	0	0	17	0	0	0	0	0	0	0	0
Guipúzcoa	0	0	56	0	0	0	6	0	0	0	0	0	0	0	23
Vizcaya	0	0	51	0	0	0	133	47	0	4	0	0	0	0	0
RIOJA (La)	0	0	0	0	0	0	0	0	0	0	0	0	0	0	0
CEUTA	0	0	0	0	0	0	0	0	0	0	0	0	0	0	0
MELILLA	0	0	0	0	0	0	0	0	0	0	0	0	0	0	0

VI. RESULTADOS ACADÉMICOS DEL CURSO 2003-04
VI.2. ENSEÑANZAS DE RÉGIMEN ESPECIAL

4. Alumnado que terminó las Enseñanzas de Artes Aplicadas y Oficios Artísticos (1) por sexo

	TOTAL			CENTROS PÚBLICOS			CENTROS PRIVADOS		
	Total	Hombres	Mujeres	Total	Hombres	Mujeres	Total	Hombres	Mujeres
TOTAL	61	29	32	61	29	32	0	0	0
ANDALUCÍA	46	20	26	46	20	26	0	0	0
Almería	1	0	1	1	0	1	0	0	0
Cádiz	7	4	3	7	4	3	0	0	0
Córdoba	2	2	0	2	2	0	0	0	0
Granada	7	4	3	7	4	3	0	0	0
Huelva	0	0	0	0	0	0	0	0	0
Jaén	5	4	1	5	4	1	0	0	0
Málaga	5	1	4	5	1	4	0	0	0
Sevilla	19	5	14	19	5	14	0	0	0
COMUNIDAD VALENCIANA	15	9	6	15	9	6	0	0	0
Alicante	15	9	6	15	9	6	0	0	0
Castellón	0	0	0	0	0	0	0	0	0
Valencia	0	0	0	0	0	0	0	0	0

5. Alumnado que terminó las Enseñanzas de Artes Aplicadas y Oficios Artísticos (1) por especialidad

	TOTAL			CENTROS PÚBLICOS			CENTROS PRIVADOS		
	Total	Hombres	Mujeres	Total	Hombres	Mujeres	Total	Hombres	Mujeres
TOTAL	61	29	32	61	29	32	0	0	0
Cerámica	5	1	4	5	1	4	0	0	0
Decoración	18	5	13	18	5	13	0	0	0
Delineación Artística	1	0	1	1	0	1	0	0	0
Dibujo Publicitario	5	2	3	5	2	3	0	0	0
Diseño de Orfebrería y Joyería	1	1	0	1	1	0	0	0	0
Diseño Gráfico	7	4	3	7	4	3	0	0	0
Ebanistería	2	2	0	2	2	0	0	0	0
Encuadernación Artística	1	1	0	1	1	0	0	0	0
Forja Artística	2	1	1	2	1	1	0	0	0
Grabado y Técnicas de Estampación	1	1	0	1	1	0	0	0	0
Talla en Madera	1	0	1	1	0	1	0	0	0
Talla en Piedra	1	1	0	1	1	0	0	0	0
Técnicas de Volumen	15	9	6	15	9	6	0	0	0
Tejidos Artísticos	1	1	0	1	1	0	0	0	0

(1) Alumnado que finaliza a través de matrícula libre.

VI. RESULTADOS ACADÉMICOS DEL CURSO 2003-04
VI.2. ENSEÑANZAS DE RÉGIMEN ESPECIAL

6. Alumnado que terminó Ciclos Formativos de Artes Plásticas y Diseño por grado

	GRADO MEDIO				GRADO SUPERIOR			
	TOTAL		Centros Públicos		TOTAL		Centros Públicos	
	Total	Mujeres	Total	Mujeres	Total	Mujeres	Total	Mujeres
TOTAL	727	394	682	372	3.278	2.153	2.939	1.883
ANDALUCÍA	283	158	283	158	761	492	746	479
Almería	9	7	9	7	48	32	48	32
Cádiz	38	26	38	26	124	66	124	66
Córdoba	44	20	44	20	103	59	103	59
Granada	61	43	61	43	109	83	109	83
Huelva	12	6	12	6	43	28	43	28
Jaén	25	7	25	7	67	41	67	41
Málaga	20	12	20	12	133	103	118	90
Sevilla	74	37	74	37	134	80	134	80
ARAGÓN	11	8	11	8	78	51	78	51
Huesca	7	6	7	6	24	18	24	18
Teruel	4	2	4	2	4	2	4	2
Zaragoza	0	0	0	0	50	31	50	31
ASTURIAS (Principado de)	0	0	0	0	56	36	56	36
BALEARS (Illes)	4	1	4	1	41	31	41	31
CANARIAS	18	6	18	6	143	78	143	78
Las Palmas	10	5	10	5	131	70	131	70
Santa Cruz de Tenerife	8	1	8	1	12	8	12	8
CANTABRIA	20	14	0	0	28	25	0	0
CASTILLA Y LEÓN	67	40	67	40	130	86	130	86
Ávila	2	2	2	2	3	2	3	2
Burgos	14	10	14	10	6	4	6	4
León	23	14	23	14	20	13	20	13
Palencia	8	5	8	5	8	7	8	7
Salamanca	7	1	7	1	33	20	33	20
Segovia	7	5	7	5	4	2	4	2
Soria	2	1	2	1	10	5	10	5
Valladolid	0	0	0	0	46	33	46	33
Zamora	4	2	4	2	0	0	0	0
CASTILLA-LA MANCHA	36	17	36	17	59	39	59	39
Albacete	0	0	0	0	0	0	0	0
Ciudad Real	9	3	9	3	23	13	23	13
Cuenca	9	4	9	4	0	0	0	0
Guadalajara	0	0	0	0	0	0	0	0
Toledo	18	10	18	10	36	26	36	26
CATALUÑA	174	85	149	77	923	617	834	548
Barcelona	153	72	128	64	669	455	580	386
Girona	11	5	11	5	32	18	32	18
Lleida	6	5	6	5	170	112	170	112
Tarragona	4	3	4	3	52	32	52	32
COMUNIDAD VALENCIANA	15	9	15	9	126	80	78	48
Alicante	15	9	15	9	78	48	78	48
Castellón	0	0	0	0	0	0	0	0
Valencia	0	0	0	0	48	32	0	0
EXTREMADURA	1	1	1	1	11	5	11	5
Badajoz	1	1	1	1	11	5	11	5
Cáceres	0	0	0	0	0	0	0	0
GALICIA	28	17	28	17	327	189	275	144
A Coruña	11	8	11	8	162	93	162	93
Lugo	3	3	3	3	57	26	57	26
Ourense	14	6	14	6	81	50	56	25
Pontevedra	0	0	0	0	27	20	0	0
MADRID (Comunidad de)	15	13	15	13	297	206	297	206
MURCIA (Región de)	0	0	0	0	49	29	49	29
NAVARRA (Comunidad Foral de)	11	3	11	3	64	42	64	42
PAÍS VASCO	9	6	9	6	154	123	47	37
Álava	9	6	9	6	47	37	47	37
Guipúzcoa	0	0	0	0	56	44	0	0
Vizcaya	0	0	0	0	51	42	0	0
RIOJA (La)	8	2	8	2	24	18	24	18
CEUTA	0	0	0	0	0	0	0	0
MELILLA	27	14	27	14	7	6	7	6

VI. RESULTADOS ACADÉMICOS DEL CURSO 2003-04
VI.2. ENSEÑANZAS DE RÉGIMEN ESPECIAL

7. Alumnado que terminó Ciclos Formativos de Artes Plásticas y Diseño por grado y ciclo formativo

(Continúa)

	TOTAL	HOMBRES	MUJERES
GRADO MEDIO			
TOTAL	727	333	394
ARTES APLICADAS DE LA ESCULTURA	219	118	101
Artesanía en Cuero	14	4	10
Dorado y Policromía Artísticos	69	21	48
Ebanistería Artística	70	56	14
Forja Artística	15	10	5
Fundición Artística y Galvanoplastia	1	1	0
Ornamentación Islámica	6	1	5
Talla Artística en Madera	18	10	8
Talla Artística en Piedra	8	4	4
Vaciado y Modelado Artístico	18	11	7
ARTES APLICADAS A LA INDUMENTARIA	21	3	18
Abaniquería	15	2	13
Calado Artístico	6	1	5
ARTES APLICADAS AL LIBRO	58	30	28
Grabado Calcográfico	4	2	2
Serigrafía Artística	54	28	26
ARTES APLICADAS AL MURO	4	3	1
Revestimientos Murales	4	3	1
CERÁMICA ARTÍSTICA	77	18	59
Alfarería	34	7	27
Decoración Cerámica	43	11	32
DISEÑO GRÁFICO	267	136	131
Artefinal de Diseño Gráfico	145	64	81
Autoedición	122	72	50
JOYERÍA DEL ARTE	45	21	24
Procedimiento de Orfebrería y Platería	2	0	2
Procedimiento de Joyería Artística	13	4	9
Joyería y Platería	30	17	13
VIDRIO ARTÍSTICO	17	4	13
Pintura sobre el Vidrio	17	4	13
TEXTILES ARTÍSTICOS	15	0	15
Diseños de Tapices y Alfombras	10	0	10
Bordados	5	0	5
ESMALTES ARTÍSTICOS	4	0	4
Esmaltado sobre Metales	4	0	4

VI. RESULTADOS ACADÉMICOS DEL CURSO 2003-04
VI.2. ENSEÑANZAS DE RÉGIMEN ESPECIAL

7. Alumnado que terminó Ciclos Formativos de Artes Plásticas y Diseño por grado y ciclo formativo

(Conclusión)

	TOTAL	HOMBRES	MUJERES
GRADO SUPERIOR			
TOTAL	3.278	1.125	2.153
ARTES APLICADAS DE LA ESCULTURA	168	83	85
Artes Aplicadas de la Escultura	132	64	68
Artes Aplicadas de la Madera	17	8	9
Artes Aplicadas del Metal	2	2	0
Artes Aplicadas de la Piedra	17	9	8
ARTES APLICADAS A LA INDUMENTARIA	217	21	196
Estilismo de Indumentaria	193	20	173
Modelismo de Indumentaria	24	1	23
ARTES APLICADAS AL LIBRO	86	32	54
Edición de Arte	3	1	2
Encuadernación Artística	8	3	5
Grabado y Técnicas de Estampación	75	28	47
ARTES APLICADAS AL MURO	92	26	66
Artes Aplicadas al Muro	78	23	55
Mosaicos	14	3	11
CERÁMICA ARTÍSTICA	155	31	124
Cerámica Artística	148	30	118
Modelismo y Matricería Cerámica	7	1	6
DISEÑO GRÁFICO	1401	612	789
Fotografía Artística	320	127	193
Gráfica Publicitaria	828	363	465
Ilustración	253	122	131
DISEÑO INDUSTRIAL	161	98	63
Mobiliario	85	55	30
Modelismo Industrial	41	25	16
Modelismo y Maquetismo	35	18	17
DISEÑO DE INTERIORES	851	193	658
Amueblamiento	59	7	52
Arquitectura Efímera	49	21	28
Elementos de Jardín	8	2	6
Escaparatismo	28	6	22
Proyecto y Dirección de Obras de Dec.	707	157	550
JOYERÍA DEL ARTE	98	21	77
Joyería Artística	80	12	68
Orfebrería y Platería Artística	18	9	9
TEXTILES ARTÍSTICOS	30	5	25
Bordados y Reposteros	29	5	24
Estilismo de Tejidos de Calada	1	0	1
ESMALTES ARTÍSTICOS	19	3	16
Esmal. Art.. al Fuego Sobre Metal.	19	3	16

VI. RESULTADOS ACADÉMICOS DEL CURSO 2003-04
VI.2. ENSEÑANZAS DE RÉGIMEN ESPECIAL

8. Alumnado que terminó Conservación y Restauración por especialidad

	TOTAL		Documento Gráfico		Pintura		Escultura		Arqueología	
	Total	Mujeres	Total	Mujeres	Total	Mujeres	Total	Mujeres	Total	Mujeres
TOTAL	139	106	12	11	50	43	50	35	27	17
ARAGÓN	25	16	0	0	11	8	14	8	0	0
Huesca	25	16	0	0	11	8	14	8	0	0
CATALUÑA	38	31	3	3	12	12	11	8	12	8
Barcelona	38	31	3	3	12	12	11	8	12	8
GALICIA	27	20	0	0	11	10	10	8	6	2
Pontevedra	27	20	0	0	11	10	10	8	6	2
MADRID (Comunidad de)	49	39	9	8	16	13	15	11	9	7

9. Alumnado que terminó Estudios Superiores de Diseño por especialidad

	TOTAL		Documento Gráfico		Diseño de Productos		Diseño de Interiores		Diseño de Moda	
	Total	Mujeres	Total	Mujeres	Total	Mujeres	Total	Mujeres	Total	Mujeres
TOTAL	57	40	12	10	18	7	24	20	3	3
ARAGÓN	44	30	10	8	14	4	20	18	0	0
Huesca	0	0	0	0	0	0	0	0	0	0
Teruel	2	1	0	0	2	1	0	0	0	0
Zaragoza	42	29	10	8	12	3	20	18	0	0
BALEARS (Illes)	13	10	2	2	4	3	4	2	3	3

VI. RESULTADOS ACADÉMICOS DEL CURSO 2003-04
VI.2. ENSEÑANZAS DE RÉGIMEN ESPECIAL

10. Alumnado que terminó Enseñanzas de la Música por plan y grado. Ambos sexos

	PLAN LOGSE				PLAN 66 (1)	
	GRADO ELEMENTAL		GRADO MEDIO		GRADO SUPERIOR	
	Total	Centros Públicos	Total	Centros Públicos	Total	Centros Públicos
TOTAL	6.221	5.107	2.935	2.639	1.050	681
ANDALUCÍA	1.761	1.705	463	457	146	146
Almería	134	127	27	27	0	0
Cádiz	192	192	31	31	0	0
Córdoba	298	298	45	45	54	54
Granada	207	177	78	72	45	45
Huelva	121	121	16	16	0	0
Jaén	281	279	73	73	0	0
Málaga	263	246	120	120	16	16
Sevilla	265	265	73	73	31	31
ARAGÓN	332	228	105	87	0	0
Huesca	101	101	23	23	0	0
Teruel	50	50	11	11	0	0
Zaragoza	181	77	71	53	0	0
ASTURIAS (Principado de)	117	80	105	105	0	0
BALEARS (Illes)	103	81	32	32	14	14
CANARIAS	51	51	49	49	0	0
Las Palmas	0	0	0	0	0	0
Santa Cruz de Tenerife	51	51	49	49	0	0
CANTABRIA	86	86	49	49	0	0
CASTILLA Y LEÓN	496	393	228	188	11	11
Ávila	39	39	10	10	0	0
Burgos	78	72	20	20	0	0
León	92	86	31	31	0	0
Palencia	31	31	13	13	0	0
Salamanca (1)	53	26	42	37	11	11
Segovia	28	28	11	11	0	0
Soria	35	35	15	15	0	0
Valladolid	116	52	79	44	0	0
Zamora	24	24	7	7	0	0
CASTILLA-LA MANCHA	302	279	122	122	0	0
Albacete	85	85	40	40	0	0
Ciudad Real	125	125	40	40	0	0
Cuenca	25	25	7	7	0	0
Guadalajara	26	26	5	5	0	0
Toledo	41	18	30	30	0	0
CATALUÑA (2)	0	0	181	156	525	156
Barcelona	0	0	123	98	497	128
Girona	0	0	12	12	0	0
Lleida	0	0	17	17	20	20
Tarragona	0	0	29	29	8	8
COMUNIDAD VALENCIANA	964	731	606	569	110	110
Alicante	358	353	119	119	0	0
Castellón	124	65	69	63	28	28
Valencia	482	313	418	387	82	82
EXTREMADURA	125	125	72	72	0	0
Badajoz	84	84	43	43	0	0
Cáceres	41	41	29	29	0	0
GALICIA	904	760	399	321	0	0
A Coruña	477	414	233	205	0	0
Lugo	130	119	51	39	0	0
Ourense	89	86	10	10	0	0
Pontevedra	208	141	105	67	0	0
MADRID (Comunidad de)	472	282	256	220	200	200
MURCIA (Región de)	149	103	41	32	0	0
NAVARRA (Comunidad Foral de)	23	23	33	33	44	44
PAÍS VASCO	257	101	144	97	0	0
Álava	57	40	11	11	0	0
Guipúzcoa	17	11	26	26	0	0
Vizcaya	183	50	107	60	0	0
RIOJA (La)	41	41	25	25	0	0
CEUTA	11	11	14	14	0	0
MELILLA	27	27	11	11	0	0

(1) Se incluyen 11 alumnos del Grado Superior, plan Logse.

(2) No oferta el Grado Elemental en los Conservatorios.

VI. RESULTADOS ACADÉMICOS DEL CURSO 2003-04
VI.2. ENSEÑANZAS DE RÉGIMEN ESPECIAL

11. Alumnado que terminó Enseñanzas de la Música por plan y grado. Mujeres

	PLAN LOGSE				PLAN 66 (1)	
	GRADO ELEMENTAL		GRADO MEDIO		GRADO SUPERIOR	
	Total	Centros Públicos	Total	Centros Públicos	Total	Centros Públicos
TOTAL	3.596	2.913	1.642	1.446	551	306
ANDALUCÍA	979	950	243	240	70	70
Almería	77	73	19	19	0	0
Cádiz	117	117	11	11	0	0
Córdoba	169	169	20	20	25	25
Granada	121	103	35	32	27	27
Huelva	63	63	7	7	0	0
Jaén	135	134	33	33	0	0
Málaga	151	145	83	83	6	6
Sevilla	146	146	35	35	12	12
ARAGÓN	200	133	62	49	0	0
Huesca	58	58	12	12	0	0
Teruel	23	23	6	6	0	0
Zaragoza	119	52	44	31	0	0
ASTURIAS (Principado de)	70	47	69	69	0	0
BALEARS (Illes)	70	54	19	19	5	5
CANARIAS	31	31	28	28	0	0
Las Palmas	0	0	0	0	0	0
Santa Cruz de Tenerife	31	31	28	28	0	0
CANTABRIA	49	49	36	36	0	0
CASTILLA Y LEÓN	298	231	141	114	5	5
Ávila	20	20	4	4	0	0
Burgos	47	42	16	16	0	0
León	57	54	20	20	0	0
Palencia	18	18	8	8	0	0
Salamanca (1)	35	15	21	18	5	5
Segovia	20	20	6	6	0	0
Soria	22	22	8	8	0	0
Valladolid	65	26	53	29	0	0
Zamora	14	14	5	5	0	0
CASTILLA-LA MANCHA	175	165	67	67	0	0
Albacete	47	47	20	20	0	0
Ciudad Real	70	70	24	24	0	0
Cuenca	19	19	4	4	0	0
Guadalajara	16	16	3	3	0	0
Toledo	23	13	16	16	0	0
CATALUÑA (2)	0	0	96	82	315	70
Barcelona	0	0	65	51	298	53
Girona	0	0	6	6	0	0
Lleida	0	0	7	7	13	13
Tarragona	0	0	18	18	4	4
COMUNIDAD VALENCIANA	515	390	312	294	41	41
Alicante	187	186	58	58	0	0
Castellón	77	43	37	34	9	9
Valencia	251	161	217	202	32	32
EXTREMADURA	64	64	33	33	0	0
Badajoz	40	40	18	18	0	0
Cáceres	24	24	15	15	0	0
GALICIA	548	458	234	179	0	0
A Coruña	289	249	132	114	0	0
Lugo	76	70	31	22	0	0
Ourense	47	45	4	4	0	0
Pontevedra	136	94	67	39	0	0
MADRID (Comunidad de)	269	148	148	124	87	87
MURCIA (Región de)	85	57	18	12	0	0
NAVARRA (Comunidad Foral de)	15	15	17	17	28	28
PAÍS VASCO	175	68	89	53	0	0
Álava	41	29	2	2	0	0
Guipúzcoa	8	4	12	12	0	0
Vizcaya	126	35	75	39	0	0
RIOJA (La)	28	28	17	17	0	0
CEUTA	7	7	9	9	0	0
MELILLA	18	18	4	4	0	0

(1) Se incluyen 11 alumnos del Grado Superior, plan Logse.

(2) No oferta el Grado Elemental en los Conservatorios.

VI. RESULTADOS ACADÉMICOS DEL CURSO 2003-04
VI.2. ENSEÑANZAS DE RÉGIMEN ESPECIAL

12. Alumnado que terminó el Grado Elemental de Música por instrumento.

	TOTAL			CENTROS PÚBLICOS			CENTROS PRIVADOS		
	Total	Hombres	Mujeres	Total	Hombres	Mujeres	Total	Hombres	Mujeres
TOTAL	6.221	2.625	3.596	5.107	2.194	2.913	1.114	431	683
Acordeón	55	20	35	40	16	24	15	4	11
Arpa	17	2	15	17	2	15	0	0	0
Bombardino	1	1	0	1	1	0	0	0	0
Clarinete	468	190	278	434	173	261	34	17	17
Clave	15	5	10	15	5	10	0	0	0
Contrabajo	79	47	32	75	43	32	4	4	0
Fagot	58	33	25	58	33	25	0	0	0
Flauta de Pico	29	5	24	27	5	22	2	0	2
Flauta Travesera	334	115	219	270	92	178	64	23	41
Gaita Gallega	22	10	12	21	9	12	1	1	0
Guitarra	691	313	378	602	277	325	89	36	53
Instrumento de Púa	5	2	3	4	2	2	1	0	1
Oboe	133	50	83	129	48	81	4	2	2
Percusión	230	155	75	213	139	74	17	16	1
Piano	2.135	763	1.372	1.483	550	933	652	213	439
Saxofón	293	206	87	255	179	76	38	27	11
Trombón	76	60	16	73	60	13	3	0	3
Trompa	87	46	41	81	42	39	6	4	2
Trompeta	157	133	24	139	117	22	18	16	2
Tuba	38	30	8	35	27	8	3	3	0
Txistu	8	3	5	4	0	4	4	3	1
Viola	239	74	165	227	68	159	12	6	6
Viola de Gamba	3	0	3	3	0	3	0	0	0
Violín	776	280	496	654	233	421	122	47	75
Violonchelo	272	82	190	247	73	174	25	9	16

VI. RESULTADOS ACADÉMICOS DEL CURSO 2003-04
VI.2. ENSEÑANZAS DE RÉGIMEN ESPECIAL

13. Alumnado que terminó el Grado Medio de Música por instrumento

	TOTAL			CENTROS PÚBLICOS			CENTROS PRIVADOS		
	Total	Hombres	Mujeres	Total	Hombres	Mujeres	Total	Hombres	Mujeres
TOTAL	2.935	1.293	1.642	2.639	1.193	1.446	296	100	196
Acordeón	30	14	16	27	13	14	3	1	2
Arpa	5	0	5	5	0	5	0	0	0
Bajo Eléctrico	1	1	0	1	1	0	0	0	0
Canto	82	19	63	79	18	61	3	1	2
Clarinete	228	97	131	221	92	129	7	5	2
Clave	7	4	3	7	4	3	0	0	0
Clavicémbalo	1	1	0	1	1	0	0	0	0
Contrabajo	29	21	8	28	20	8	1	1	0
Fagot	26	11	15	26	11	15	0	0	0
Flauta de Pico	14	3	11	14	3	11	0	0	0
Flauta Travesera	190	48	142	174	45	129	16	3	13
Gaita Gallega	7	4	3	4	2	2	3	2	1
Guitarra	222	132	90	199	119	80	23	13	10
Instrumento de Púa	9	7	2	9	7	2	0	0	0
Oboe	101	34	67	99	33	66	2	1	1
Órgano	9	7	2	9	7	2	0	0	0
Percusión	83	68	15	76	62	14	7	6	1
Piano	942	310	632	756	264	492	186	46	140
Saxofón	135	93	42	131	90	41	4	3	1
Tenora	3	0	3	3	0	3	0	0	0
Tible	1	0	1	1	0	1	0	0	0
Trombón	53	47	6	52	46	6	1	1	0
Trompa	74	52	22	72	50	22	2	2	0
Trompeta	134	120	14	130	117	13	4	3	1
Tuba	28	27	1	28	27	1	0	0	0
Txistu	5	4	1	5	4	1	0	0	0
Viola	109	37	72	104	36	68	5	1	4
Viola de Gamba	2	0	2	2	0	2	0	0	0
Violín	289	97	192	265	89	176	24	8	16
Violonchelo	116	35	81	111	32	79	5	3	2

VI. RESULTADOS ACADÉMICOS DEL CURSO 2003-04
VI.2. ENSEÑANZAS DE RÉGIMEN ESPECIAL

14. Alumnado que terminó el Grado Superior de Música por instrumento. Plan 66

	TOTAL (1)			CENTROS PÚBLICOS			CENTROS PRIVADOS		
	Total	Hombres	Mujeres	Total	Hombres	Mujeres	Total	Hombres	Mujeres
TOTAL	1.050	499	551	681	375	306	369	124	245
Acordeón	22	7	15	9	6	3	13	1	12
Armonía, Contrap., Comp. e Instr.	24	17	7	17	13	4	7	4	3
Arpa	3	1	2	2	0	2	1	1	0
Canto	65	12	53	34	8	26	31	4	27
Clarinete	32	19	13	29	18	11	3	1	2
Clavicembalo	6	3	3	4	2	2	2	1	1
Composicion	2	2	0	2	2	0	0	0	0
Contrabajo	7	5	2	4	2	2	3	3	0
Dirección de Coros	16	9	7	15	9	6	1	0	1
Dirección de Orquesta	14	11	3	14	11	3	0	0	0
Fagot	5	4	1	4	3	1	1	1	0
Flabiol i Tamborí	2	1	1	0	0	0	2	1	1
Flauta de Pico	6	3	3	5	2	3	1	1	0
Flauta Travesera	40	16	24	33	12	21	7	4	3
Guitarra	91	48	43	62	33	29	29	15	14
Música de Camara	93	38	55	48	25	23	45	13	32
Música Sacra	1	0	1	1	0	1	0	0	0
Musicología	13	7	6	10	7	3	3	0	3
Oboe	12	9	3	11	8	3	1	1	0
Órgano	4	2	2	4	2	2	0	0	0
Pedagogía Musical	44	18	26	30	14	16	14	4	10
Percusión	17	13	4	15	12	3	2	1	1
Piano	228	88	140	136	64	72	92	24	68
Saxofón	22	19	3	14	13	1	8	6	2
Solfeo, Teoría Musical	91	34	57	49	24	25	42	10	32
Tenora	3	3	0	0	0	0	3	3	0
Trombón	10	10	0	10	10	0	0	0	0
Trompa	11	10	1	9	9	0	2	1	1
Trompeta	30	26	4	23	22	1	7	4	3
Tuba	7	6	1	6	5	1	1	1	0
Txistu	1	0	1	1	0	1	0	0	0
Viola	15	7	8	10	5	5	5	2	3
Violín	93	41	52	56	28	28	37	13	24
Violonchelo	20	10	10	14	6	8	6	4	2

(1) Se incluyen 11 alumnos del Plan Logse, de ellos 5 Mujeres.

VI. RESULTADOS ACADÉMICOS DEL CURSO 2003-04
VI.2. ENSEÑANZAS DE RÉGIMEN ESPECIAL

15. Alumnado que terminó las Enseñanzas de la Danza. Todos los centros

	GRADO ELEMENTAL		GRADO MEDIO								GRADO SUPERIOR					
			Total		Danza Contemporánea		Danza Española		Danza Clásica		Total		Pedagogía de la Danza		Coreografía y Técnicas de Interpretación	
	Total	Mujeres	Total	Mujeres	Total	Mujeres	Total	Mujeres	Total	Mujeres	Total	Mujeres	Total	Mujeres	Total	Mujeres
TOTAL	433	418	262	228	20	19	143	121	99	88	19	16	9	9	10	7
ANDALUCÍA	193	188	79	68	0	0	57	50	22	18	0	0	0	0	0	0
Almería	30	30	7	6	0	0	4	4	3	2	0	0	0	0	0	0
Cádiz	9	9	0	0	0	0	0	0	0	0	0	0	0	0	0	0
Córdoba	35	34	15	12	0	0	13	10	2	2	0	0	0	0	0	0
Granada	25	24	10	9	0	0	7	6	3	3	0	0	0	0	0	0
Huelva	0	0	0	0	0	0	0	0	0	0	0	0	0	0	0	0
Jaén	0	0	0	0	0	0	0	0	0	0	0	0	0	0	0	0
Málaga	34	32	26	23	0	0	21	19	5	4	0	0	0	0	0	0
Sevilla	60	59	21	18	0	0	12	11	9	7	0	0	0	0	0	0
ARAGÓN	15	14	4	4	0	0	0	0	4	4	0	0	0	0	0	0
Huesca	0	0	0	0	0	0	0	0	0	0	0	0	0	0	0	0
Teruel	0	0	0	0	0	0	0	0	0	0	0	0	0	0	0	0
Zaragoza	15	14	4	4	0	0	0	0	4	4	0	0	0	0	0	0
ASTURIAS (Principado de)	13	13	8	8	0	0	8	8	0	0	0	0	0	0	0	0
BALEARS (Illes)	13	13	4	4	0	0	0	0	4	4	0	0	0	0	0	0
CANARIAS	0	0	0	0	0	0	0	0	0	0	0	0	0	0	0	0
Las Palmas	0	0	0	0	0	0	0	0	0	0	0	0	0	0	0	0
Santa Cruz de Tenerife	0	0	0	0	0	0	0	0	0	0	0	0	0	0	0	0
CANTABRIA	22	22	1	1	0	0	0	0	1	1	0	0	0	0	0	0
CASTILLA Y LEÓN	2	1	0	0	0	0	0	0	0	0	0	0	0	0	0	0
Ávila	0	0	0	0	0	0	0	0	0	0	0	0	0	0	0	0
Burgos	2	1	0	0	0	0	0	0	0	0	0	0	0	0	0	0
León	0	0	0	0	0	0	0	0	0	0	0	0	0	0	0	0
Palencia	0	0	0	0	0	0	0	0	0	0	0	0	0	0	0	0
Salamanca	0	0	0	0	0	0	0	0	0	0	0	0	0	0	0	0
Segovia	0	0	0	0	0	0	0	0	0	0	0	0	0	0	0	0
Soria	0	0	0	0	0	0	0	0	0	0	0	0	0	0	0	0
Valladolid	0	0	0	0	0	0	0	0	0	0	0	0	0	0	0	0
Zamora	0	0	0	0	0	0	0	0	0	0	0	0	0	0	0	0
CASTILLA-LA MANCHA	3	3	0	0	0	0	0	0	0	0	0	0	0	0	0	0
Albacete	3	3	0	0	0	0	0	0	0	0	0	0	0	0	0	0
Ciudad Real	0	0	0	0	0	0	0	0	0	0	0	0	0	0	0	0
Cuenca	0	0	0	0	0	0	0	0	0	0	0	0	0	0	0	0
Guadalajara	0	0	0	0	0	0	0	0	0	0	0	0	0	0	0	0
Toledo	0	0	0	0	0	0	0	0	0	0	0	0	0	0	0	0
CATALUÑA	0	0	23	17	6	5	7	3	10	9	0	0	0	0	0	0
Barcelona	0	0	23	17	6	5	7	3	10	9	0	0	0	0	0	0
Girona	0	0	0	0	0	0	0	0	0	0	0	0	0	0	0	0
Lleida	0	0	0	0	0	0	0	0	0	0	0	0	0	0	0	0
Tarragona	0	0	0	0	0	0	0	0	0	0	0	0	0	0	0	0
COMUNIDAD VALENCIANA	0	0	71	71	14	14	27	27	30	30	0	0	0	0	0	0
Alicante	0	0	18	18	3	3	11	11	4	4	0	0	0	0	0	0
Castellón	0	0	0	0	0	0	0	0	0	0	0	0	0	0	0	0
Valencia	0	0	53	53	11	11	16	16	26	26	0	0	0	0	0	0
EXTREMADURA	0	0	0	0	0	0	0	0	0	0	0	0	0	0	0	0
Badajoz	0	0	0	0	0	0	0	0	0	0	0	0	0	0	0	0
Cáceres	0	0	0	0	0	0	0	0	0	0	0	0	0	0	0	0
GALICIA	0	0	6	6	0	0	0	0	6	6	0	0	0	0	0	0
A Coruña	0	0	6	6	0	0	0	0	6	6	0	0	0	0	0	0
Lugo	0	0	0	0	0	0	0	0	0	0	0	0	0	0	0	0
Ourense	0	0	0	0	0	0	0	0	0	0	0	0	0	0	0	0
Pontevedra	0	0	0	0	0	0	0	0	0	0	0	0	0	0	0	0
MADRID (Comunidad de)	138	130	66	49	0	0	44	33	22	16	19	16	9	9	10	7
MURCIA (Región de)	21	21	0	0	0	0	0	0	0	0	0	0	0	0	0	0
NAVARRA (Comunidad Foral de)	0	0	0	0	0	0	0	0	0	0	0	0	0	0	0	0
PAÍS VASCO	13	13	0	0	0	0	0	0	0	0	0	0	0	0	0	0
Álava	9	9	0	0	0	0	0	0	0	0	0	0	0	0	0	0
Guipúzcoa	0	0	0	0	0	0	0	0	0	0	0	0	0	0	0	0
Vizcaya	4	4	0	0	0	0	0	0	0	0	0	0	0	0	0	0
RIOJA (La)	0	0	0	0	0	0	0	0	0	0	0	0	0	0	0	0
CEUTA	0	0	0	0	0	0	0	0	0	0	0	0	0	0	0	0
MELILLA	0	0	0	0	0	0	0	0	0	0	0	0	0	0	0	0

VI. RESULTADOS ACADÉMICOS DEL CURSO 2003-04
VI.2. ENSEÑANZAS DE RÉGIMEN ESPECIAL

16. Alumnado que terminó las Enseñanzas de la Danza por plan y sección. Centros públicos

	GRADO ELEMENTAL		GRADO MEDIO								GRADO SUPERIOR					
	Total	Mujeres	Total		Danza Contemporánea		Danza Española		Danza Clásica		Total		Pedagogía de la Danza		Coreografía y Técnicas de	
			Total	Mujeres	Total	Mujeres	Total	Mujeres	Total	Mujeres	Total	Mujeres	Total	Mujeres	Total	Mujeres
TOTAL	350	339	219	189	17	16	123	103	79	70	0	0	0	0	0	0
ANDALUCÍA	182	178	69	59	0	0	47	41	22	18	0	0	0	0	0	0
Almería	30	30	7	6	0	0	4	4	3	2	0	0	0	0	0	0
Cádiz	9	9	0	0	0	0	0	0	0	0	0	0	0	0	0	0
Córdoba	35	34	15	12	0	0	13	10	2	2	0	0	0	0	0	0
Granada	25	24	10	9	0	0	7	6	3	3	0	0	0	0	0	0
Huelva	0	0	0	0	0	0	0	0	0	0	0	0	0	0	0	0
Jaén	0	0	0	0	0	0	0	0	0	0	0	0	0	0	0	0
Málaga	29	28	26	23	0	0	21	19	5	4	0	0	0	0	0	0
Sevilla	54	53	11	9	0	0	2	2	9	7	0	0	0	0	0	0
ARAGÓN	15	14	4	4	0	0	0	0	4	4	0	0	0	0	0	0
Huesca	0	0	0	0	0	0	0	0	0	0	0	0	0	0	0	0
Teruel	0	0	0	0	0	0	0	0	0	0	0	0	0	0	0	0
Zaragoza	15	14	4	4	0	0	0	0	4	4	0	0	0	0	0	0
ASTURIAS (Principado de)	0	0	0	0	0	0	0	0	0	0	0	0	0	0	0	0
BALEARS (Illes)	9	9	4	4	0	0	0	0	4	4	0	0	0	0	0	0
CANARIAS	0	0	0	0	0	0	0	0	0	0	0	0	0	0	0	0
Las Palmas	0	0	0	0	0	0	0	0	0	0	0	0	0	0	0	0
Santa Cruz de Tenerife	0	0	0	0	0	0	0	0	0	0	0	0	0	0	0	0
CANTABRIA	0	0	0	0	0	0	0	0	0	0	0	0	0	0	0	0
CASTILLA Y LEÓN	0	0	0	0	0	0	0	0	0	0	0	0	0	0	0	0
Ávila	0	0	0	0	0	0	0	0	0	0	0	0	0	0	0	0
Burgos	0	0	0	0	0	0	0	0	0	0	0	0	0	0	0	0
León	0	0	0	0	0	0	0	0	0	0	0	0	0	0	0	0
Palencia	0	0	0	0	0	0	0	0	0	0	0	0	0	0	0	0
Salamanca	0	0	0	0	0	0	0	0	0	0	0	0	0	0	0	0
Segovia	0	0	0	0	0	0	0	0	0	0	0	0	0	0	0	0
Soria	0	0	0	0	0	0	0	0	0	0	0	0	0	0	0	0
Valladolid	0	0	0	0	0	0	0	0	0	0	0	0	0	0	0	0
Zamora	0	0	0	0	0	0	0	0	0	0	0	0	0	0	0	0
CASTILLA-LA MANCHA	3	3	0	0	0	0	0	0	0	0	0	0	0	0	0	0
Albacete	3	3	0	0	0	0	0	0	0	0	0	0	0	0	0	0
Ciudad Real	0	0	0	0	0	0	0	0	0	0	0	0	0	0	0	0
Cuenca	0	0	0	0	0	0	0	0	0	0	0	0	0	0	0	0
Guadalajara	0	0	0	0	0	0	0	0	0	0	0	0	0	0	0	0
Toledo	0	0	0	0	0	0	0	0	0	0	0	0	0	0	0	0
CATALUÑA	0	0	23	17	6	5	7	3	10	9	0	0	0	0	0	0
Barcelona	0	0	23	17	6	5	7	3	10	9	0	0	0	0	0	0
Girona	0	0	0	0	0	0	0	0	0	0	0	0	0	0	0	0
Lleida	0	0	0	0	0	0	0	0	0	0	0	0	0	0	0	0
Tarragona	0	0	0	0	0	0	0	0	0	0	0	0	0	0	0	0
COMUNIDAD VALENCIANA	0	0	54	54	11	11	26	26	17	17	0	0	0	0	0	0
Alicante	0	0	18	18	3	3	11	11	4	4	0	0	0	0	0	0
Castellón	0	0	0	0	0	0	0	0	0	0	0	0	0	0	0	0
Valencia	0	0	36	36	8	8	15	15	13	13	0	0	0	0	0	0
EXTREMADURA	0	0	0	0	0	0	0	0	0	0	0	0	0	0	0	0
Badajoz	0	0	0	0	0	0	0	0	0	0	0	0	0	0	0	0
Cáceres	0	0	0	0	0	0	0	0	0	0	0	0	0	0	0	0
GALICIA	0	0	6	6	0	0	0	0	6	6	0	0	0	0	0	0
A Coruña	0	0	6	6	0	0	0	0	6	6	0	0	0	0	0	0
Lugo	0	0	0	0	0	0	0	0	0	0	0	0	0	0	0	0
Ourense	0	0	0	0	0	0	0	0	0	0	0	0	0	0	0	0
Pontevedra	0	0	0	0	0	0	0	0	0	0	0	0	0	0	0	0
MADRID (Comunidad de)	119	113	59	45	0	0	43	33	16	12	0	0	0	0	0	0
MURCIA (Región de)	13	13	0	0	0	0	0	0	0	0	0	0	0	0	0	0
NAVARRA (Comunidad Foral de)	0	0	0	0	0	0	0	0	0	0	0	0	0	0	0	0
PAÍS VASCO	9	9	0	0	0	0	0	0	0	0	0	0	0	0	0	0
Álava	9	9	0	0	0	0	0	0	0	0	0	0	0	0	0	0
Guipúzcoa	0	0	0	0	0	0	0	0	0	0	0	0	0	0	0	0
Vizcaya	0	0	0	0	0	0	0	0	0	0	0	0	0	0	0	0
RIOJA (La)	0	0	0	0	0	0	0	0	0	0	0	0	0	0	0	0
CEUTA	0	0	0	0	0	0	0	0	0	0	0	0	0	0	0	0
MELILLA	0	0	0	0	0	0	0	0	0	0	0	0	0	0	0	0

VI. RESULTADOS ACADÉMICOS DEL CURSO 2003-04
VI.2. ENSEÑANZAS DE RÉGIMEN ESPECIAL

17. Alumnado que terminó Enseñanzas de Arte Dramático por especialidad (1)

	TOTAL		DIRECCIÓN DE ESCENA Y DRAMATURGIA		ESCENOGRAFÍA		INTERPRETACIÓN	
	Total	Mujeres	Total	Mujeres	Total	Mujeres	Total	Mujeres
TOTAL	216	132	20	6	8	3	188	123
ANDALUCÍA	77	49	5	2	0	0	72	47
Córdoba	17	8	0	0	0	0	17	8
Malaga	30	17	5	2	0	0	25	15
Sevilla	30	24	0	0	0	0	30	24
CANARIAS
Las Palmas
Santa Cruz de Tenerife
CATALUÑA	36	19	4	0	5	2	27	17
Barcelona	36	19	4	0	5	2	27	17
COMUNIDAD VALENCIANA	18	11	0	0	0	0	18	11
Valencia	18	11	0	0	0	0	18	11
MADRID (Comunidad de)	52	26	8	3	3	1	41	22
MURCIA (Región de)	33	27	3	1	0	0	30	26

(1) Todos los centros que imparten Enseñanzas de Arte Dramático son públicos, excepto los centros de Canarias.

VI. RESULTADOS ACADÉMICOS DEL CURSO 2003-04
VI.2. ENSEÑANZAS DE RÉGIMEN ESPECIAL

18. Alumnado que terminó el Ciclo Superior de Enseñanza de Idiomas. Matrícula oficial y libre. Ambos Sexos

(Continúa)

	Total	Alemán	Árabe	Chino	Danés	Francés	Griego	Inglés	Irlandés	Italiano
TOTAL	16.195	1.277	104	3	2	2.901	26	9.043	0	685
ANDALUCÍA	1.110	122	19	0	0	280	4	633	0	32
Almería	99	4	8	0	0	40	0	42	0	5
Cádiz	193	37	0	0	0	42	0	103	0	10
Córdoba	64	2	0	0	0	32	0	30	0	0
Granada	35	4	0	0	0	14	0	17	0	0
Huelva	69	11	0	0	0	13	0	45	0	0
Jaén	104	9	0	0	0	17	0	78	0	0
Málaga	464	55	11	0	0	96	4	262	0	17
Sevilla	82	0	0	0	0	26	0	56	0	0
ARAGÓN	669	52	0	0	0	135	0	416	0	30
Huesca	98	7	0	0	0	29	0	52	0	10
Teruel	45	2	0	0	0	12	0	26	0	5
Zaragoza	526	43	0	0	0	94	0	338	0	15
ASTURIAS (Principado de)	680	66	0	0	0	142	0	463	0	9
BALEARS (Illes)	297	32	3	0	0	24	0	149	0	12
CANARIAS	787	116	0	0	0	112	0	513	0	24
Las Palmas	326	50	0	0	0	58	0	199	0	8
Santa Cruz de Tenerife	461	66	0	0	0	54	0	314	0	16
CANTABRIA	227	16	0	0	0	29	0	166	0	16
CASTILLA Y LEÓN	1.553	98	0	0	0	365	0	916	0	111
Ávila	126	4	0	0	0	26	0	88	0	8
Burgos	201	11	0	0	0	29	0	143	0	15
León	259	23	0	0	0	44	0	174	0	17
Palencia	84	5	0	0	0	37	0	42	0	0
Salamanca	227	15	0	0	0	59	0	89	0	30
Segovia	90	10	0	0	0	23	0	50	0	7
Soria	88	5	0	0	0	24	0	51	0	8
Valladolid	441	18	0	0	0	120	0	255	0	26
Zamora	37	7	0	0	0	3	0	24	0	0
CASTILLA-LA MANCHA	728	45	0	0	0	122	0	527	0	34
Albacete	141	6	0	0	0	8	0	117	0	10
Ciudad Real	333	16	0	0	0	45	0	254	0	18
Cuenca	68	6	0	0	0	21	0	41	0	0
Guadalajara	86	8	0	0	0	13	0	65	0	0
Toledo	100	9	0	0	0	35	0	50	0	6
CATALUÑA	2.828	268	38	3	0	456	17	1.306	0	94
Barcelona	2.082	218	38	3	0	336	17	950	0	69
Girona	283	12	0	0	0	45	0	116	0	11
Lleida	242	16	0	0	0	32	0	113	0	14
Tarragona	221	22	0	0	0	43	0	127	0	0
COMUNIDAD VALENCIANA	1.589	131	11	0	0	277	0	797	0	88
Alicante	344	37	1	0	0	48	0	171	0	9
Castellón	159	16	4	0	0	19	0	77	0	17
Valencia	1.086	78	6	0	0	210	0	549	0	62
EXTREMADURA	453	21	0	0	0	79	0	286	0	10
Badajoz	208	8	0	0	0	50	0	120	0	0
Cáceres	245	13	0	0	0	29	0	166	0	10
GALICIA	1.067	68	6	0	0	215	0	550	0	45
A Coruña	482	18	6	0	0	112	0	267	0	18
Lugo	80	4	0	0	0	14	0	51	0	6
Ourense	149	17	0	0	0	36	0	65	0	0
Pontevedra	356	29	0	0	0	53	0	167	0	21
MADRID (Comunidad de)	2.183	124	13	0	2	330	5	1.411	0	82
MURCIA (Región de)	712	46	4	0	0	134	0	478	0	50
NAVARRA (Comunidad Foral de)	603	54	0	0	0	80	0	212	0	45
PAÍS VASCO	612	16	0	0	0	90	0	169	0	0
Álava	74	5	0	0	0	14	0	8	0	0
Guipúzcoa	136	9	0	0	0	36	0	19	0	0
Vizcaya	402	2	0	0	0	40	0	142	0	0
RIOJA (La)	46	2	0	0	0	21	0	20	0	3
CEUTA	25	0	6	0	0	4	0	15	0	0
MELILLA	26	0	4	0	0	6	0	16	0	0

VI. RESULTADOS ACADÉMICOS DEL CURSO 2003-04
VI.2. ENSEÑANZAS DE RÉGIMEN ESPECIAL

18. Alumnado que terminó el Ciclo Superior de Enseñanza de Idiomas. Matrícula oficial y libre. Ambos sexos

(Conclusión)

	Japonés	Neerlandés	Portugués	Rumano	Ruso	Español para Extranjeros	Catalán	Euskera	Gallego	Valenciano
TOTAL	9	19	179	9	80	518	522	533	126	158
ANDALUCÍA	2	0	4	0	2	12	0	0	0	0
Almería	0	0	0	0	0	0	0	0	0	0
Cádiz	0	0	0	0	0	1	0	0	0	0
Córdoba	0	0	0	0	0	0	0	0	0	0
Granada	0	0	0	0	0	0	0	0	0	0
Huelva	0	0	0	0	0	0	0	0	0	0
Jaén	0	0	0	0	0	0	0	0	0	0
Málaga	2	0	4	0	2	11	0	0	0	0
Sevilla	0	0	0	0	0	0	0	0	0	0
ARAGÓN	0	0	0	0	13	23	0	0	0	0
Huesca	0	0	0	0	0	0	0	0	0	0
Teruel	0	0	0	0	0	0	0	0	0	0
Zaragoza	0	0	0	0	13	23	0	0	0	0
ASTURIAS (Principado de)	0	0	0	0	0	0	0	0	0	0
BALEARS (Illes)	0	0	0	0	1	15	61	0	0	0
CANARIAS	0	0	0	0	0	22	0	0	0	0
Las Palmas	0	0	0	0	0	11	0	0	0	0
Santa Cruz de Tenerife	0	0	0	0	0	11	0	0	0	0
CANTABRIA	0	0	0	0	0	0	0	0	0	0
CASTILLA Y LEÓN	0	0	12	0	2	48	0	0	1	0
Ávila	0	0	0	0	0	0	0	0	0	0
Burgos	0	0	0	0	2	1	0	0	0	0
León	0	0	0	0	0	0	0	0	1	0
Palencia	0	0	0	0	0	0	0	0	0	0
Salamanca	0	0	9	0	0	25	0	0	0	0
Segovia	0	0	0	0	0	0	0	0	0	0
Soria	0	0	0	0	0	0	0	0	0	0
Valladolid	0	0	0	0	0	22	0	0	0	0
Zamora	0	0	3	0	0	0	0	0	0	0
CASTILLA-LA MANCHA	0	0	0	0	0	0	0	0	0	0
Albacete	0	0	0	0	0	0	0	0	0	0
Ciudad Real	0	0	0	0	0	0	0	0	0	0
Cuenca	0	0	0	0	0	0	0	0	0	0
Guadalajara	0	0	0	0	0	0	0	0	0	0
Toledo	0	0	0	0	0	0	0	0	0	0
CATALUÑA	4	13	14	0	19	135	456	5	0	0
Barcelona	4	13	14	0	16	106	293	5	0	0
Girona	0	0	0	0	3	13	83	0	0	0
Lleida	0	0	0	0	0	12	55	0	0	0
Tarragona	0	0	0	0	0	4	25	0	0	0
COMUNIDAD VALENCIANA	0	0	14	0	25	88	0	0	0	158
Alicante	0	0	4	0	6	35	0	0	0	33
Castellón	0	0	0	0	3	3	0	0	0	20
Valencia	0	0	10	0	16	50	0	0	0	105
EXTREMADURA	0	0	57	0	0	0	0	0	0	0
Badajoz	0	0	30	0	0	0	0	0	0	0
Cáceres	0	0	27	0	0	0	0	0	0	0
GALICIA	0	0	53	0	8	9	0	0	113	0
A Coruña	0	0	12	0	8	9	0	0	32	0
Lugo	0	0	0	0	0	0	0	0	5	0
Ourense	0	0	14	0	0	0	0	0	17	0
Pontevedra	0	0	27	0	0	0	0	0	59	0
MADRID (Comunidad de)	3	6	25	9	8	141	5	6	12	0
MURCIA (Región de)	0	0	0	0	0	0	0	0	0	0
NAVARRA (Comunidad Foral de)	0	0	0	0	0	0	0	212	0	0
PAÍS VASCO	0	0	0	0	2	25	0	310	0	0
Álava	0	0	0	0	0	0	0	47	0	0
Guipúzcoa	0	0	0	0	0	0	0	72	0	0
Vizcaya	0	0	0	0	2	25	0	191	0	0
RIOJA (La)	0	0	0	0	0	0	0	0	0	0
CEUTA	0	0	0	0	0	0	0	0	0	0
MELILLA	0	0	0	0	0	0	0	0	0	0

VI. RESULTADOS ACADÉMICOS DEL CURSO 2003-04
VI.2. ENSEÑANZAS DE RÉGIMEN ESPECIAL

19. Alumnado que terminó el Ciclo Superior de Enseñanza de Idiomas. Matrícula oficial y libre. Mujeres

(Continúa)

	Total	Alemán	Árabe	Chino	Danés	Francés	Griego	Inglés	Irlandés	Italiano
TOTAL	11.421	890	64	2	0	2.192	16	6.194	0	519
ANDALUCÍA	783	95	8	0	0	219	3	413	0	27
Almería	61	2	3	0	0	30	0	22	0	4
Cádiz	145	29	0	0	0	32	0	75	0	9
Córdoba	40	2	0	0	0	21	0	17	0	0
Granada	25	2	0	0	0	12	0	11	0	0
Huelva	54	9	0	0	0	12	0	33	0	0
Jaén	65	7	0	0	0	12	0	46	0	0
Málaga	337	44	5	0	0	81	3	172	0	14
Sevilla	56	0	0	0	0	19	0	37	0	0
ARAGÓN	451	36	0	0	0	93	0	274	0	25
Huesca	70	4	0	0	0	22	0	36	0	8
Teruel	27	0	0	0	0	8	0	15	0	4
Zaragoza	354	32	0	0	0	63	0	223	0	13
ASTURIAS (Principado de)	492	52	0	0	0	114	0	319	0	7
BALEARS (Illes)	211	24	2	0	0	13	0	107	0	7
CANARIAS	586	96	0	0	0	93	0	361	0	18
Las Palmas	239	41	0	0	0	49	0	136	0	4
Santa Cruz de Tenerife	347	55	0	0	0	44	0	225	0	14
CANTABRIA	159	8	0	0	0	21	0	118	0	12
CASTILLA Y LEÓN	1.122	61	0	0	0	275	0	656	0	88
Ávila	92	3	0	0	0	18	0	66	0	5
Burgos	139	6	0	0	0	20	0	101	0	10
León	192	16	0	0	0	31	0	131	0	14
Palencia	59	5	0	0	0	29	0	25	0	0
Salamanca	169	9	0	0	0	43	0	68	0	27
Segovia	69	6	0	0	0	21	0	37	0	5
Soria	66	4	0	0	0	21	0	34	0	7
Valladolid	307	7	0	0	0	90	0	175	0	20
Zamora	29	5	0	0	0	2	0	19	0	0
CASTILLA-LA MANCHA	502	27	0	0	0	92	0	358	0	25
Albacete	94	4	0	0	0	8	0	72	0	10
Ciudad Real	222	10	0	0	0	32	0	169	0	11
Cuenca	48	3	0	0	0	14	0	31	0	0
Guadalajara	64	5	0	0	0	11	0	48	0	0
Toledo	74	5	0	0	0	27	0	38	0	4
CATALUÑA	1.947	188	23	2	0	338	10	877	0	78
Barcelona	1.436	150	23	2	0	248	10	632	0	58
Girona	195	11	0	0	0	37	0	84	0	9
Lleida	158	10	0	0	0	24	0	70	0	11
Tarragona	158	17	0	0	0	29	0	91	0	0
COMUNIDAD VALENCIANA	1.146	93	8	0	0	207	0	581	0	61
Alicante	250	27	1	0	0	33	0	128	0	7
Castellón	114	11	4	0	0	12	0	59	0	11
Valencia	782	55	3	0	0	162	0	394	0	43
EXTREMADURA	282	15	0	0	0	51	0	179	0	8
Badajoz	128	6	0	0	0	32	0	77	0	0
Cáceres	154	9	0	0	0	19	0	102	0	8
GALICIA	796	41	4	0	0	179	0	390	0	35
A Coruña	365	13	4	0	0	95	0	191	0	13
Lugo	51	1	0	0	0	12	0	30	0	4
Ourense	107	10	0	0	0	28	0	44	0	0
Pontevedra	273	17	0	0	0	44	0	125	0	18
MADRID (Comunidad de)	1.476	73	7	0	0	247	3	930	0	57
MURCIA (Región de)	511	32	4	0	0	99	0	337	0	39
NAVARRA (Comunidad Foral de)	436	37	0	0	0	63	0	149	0	31
PAÍS VASCO	457	10	0	0	0	64	0	116	0	0
Álava	62	3	0	0	0	12	0	4	0	0
Guipúzcoa	101	5	0	0	0	29	0	12	0	0
Vizcaya	294	2	0	0	0	23	0	100	0	0
RIOJA (La)	33	2	0	0	0	17	0	13	0	1
CEUTA	15	0	4	0	0	3	0	8	0	0
MELILLA	16	0	4	0	0	4	0	8	0	0

VI. RESULTADOS ACADÉMICOS DEL CURSO 2003-04
VI.2. ENSEÑANZAS DE RÉGIMEN ESPECIAL

19. Alumnado que terminó el Ciclo Superior de Enseñanza de Idiomas. Matrícula oficial y libre. Mujeres

(Conclusión)

	Japonés	Neerlandés	Portugués	Rumano	Ruso	Español para Extranjeros	Catalán	Euskera	Gallego	Valenciano
TOTAL	7	13	114	6	59	397	334	412	100	102
ANDALUCÍA	2	0	3	0	2	11	0	0	0	0
Almería	0	0	0	0	0	0	0	0	0	0
Cádiz	0	0	0	0	0	0	0	0	0	0
Córdoba	0	0	0	0	0	0	0	0	0	0
Granada	0	0	0	0	0	0	0	0	0	0
Huelva	0	0	0	0	0	0	0	0	0	0
Jaén	0	0	0	0	0	0	0	0	0	0
Málaga	2	0	3	0	2	11	0	0	0	0
Sevilla	0	0	0	0	0	0	0	0	0	0
ARAGÓN	0	0	0	0	8	15	0	0	0	0
Huesca	0	0	0	0	0	0	0	0	0	0
Teruel	0	0	0	0	0	0	0	0	0	0
Zaragoza	0	0	0	0	8	15	0	0	0	0
ASTURIAS (Principado de)	0	0	0	0	0	0	0	0	0	0
BALEARS (Illes)	0	0	0	0	0	14	44	0	0	0
CANARIAS	0	0	0	0	0	18	0	0	0	0
Las Palmas	0	0	0	0	0	9	0	0	0	0
Santa Cruz de Tenerife	0	0	0	0	0	9	0	0	0	0
CANTABRIA	0	0	0	0	0	0	0	0	0	0
CASTILLA Y LEÓN	0	0	7	0	1	34	0	0	0	0
Ávila	0	0	0	0	0	0	0	0	0	0
Burgos	0	0	0	0	1	1	0	0	0	0
León	0	0	0	0	0	0	0	0	0	0
Palencia	0	0	0	0	0	0	0	0	0	0
Salamanca	0	0	4	0	0	18	0	0	0	0
Segovia	0	0	0	0	0	0	0	0	0	0
Soria	0	0	0	0	0	0	0	0	0	0
Valladolid	0	0	0	0	0	15	0	0	0	0
Zamora	0	0	3	0	0	0	0	0	0	0
CASTILLA-LA MANCHA	0	0	0	0	0	0	0	0	0	0
Albacete	0	0	0	0	0	0	0	0	0	0
Ciudad Real	0	0	0	0	0	0	0	0	0	0
Cuenca	0	0	0	0	0	0	0	0	0	0
Guadalajara	0	0	0	0	0	0	0	0	0	0
Toledo	0	0	0	0	0	0	0	0	0	0
CATALUÑA	3	8	10	0	15	105	288	2	0	0
Barcelona	3	8	10	0	14	76	200	2	0	0
Girona	0	0	0	0	1	13	40	0	0	0
Lleida	0	0	0	0	0	12	31	0	0	0
Tarragona	0	0	0	0	0	4	17	0	0	0
COMUNIDAD VALENCIANA	0	0	8	0	19	67	0	0	0	102
Alicante	0	0	2	0	5	24	0	0	0	23
Castellón	0	0	0	0	2	3	0	0	0	12
Valencia	0	0	6	0	12	40	0	0	0	67
EXTREMADURA	0	0	29	0	0	0	0	0	0	0
Badajoz	0	0	13	0	0	0	0	0	0	0
Cáceres	0	0	16	0	0	0	0	0	0	0
GALICIA	0	0	42	0	7	4	0	0	94	0
A Coruña	0	0	11	0	7	4	0	0	27	0
Lugo	0	0	0	0	0	0	0	0	4	0
Ourense	0	0	13	0	0	0	0	0	12	0
Pontevedra	0	0	18	0	0	0	0	0	51	0
MADRID (Comunidad de)	2	5	15	6	5	113	2	5	6	0
MURCIA (Región de)	0	0	0	0	0	0	0	0	0	0
NAVARRA (Comunidad Foral de)	0	0	0	0	0	0	0	156	0	0
PAÍS VASCO	0	0	0	0	2	16	0	249	0	0
Álava	0	0	0	0	0	0	0	43	0	0
Guipúzcoa	0	0	0	0	0	0	0	55	0	0
Vizcaya	0	0	0	0	2	16	0	151	0	0
RIOJA (La)	0	0	0	0	0	0	0	0	0	0
CEUTA	0	0	0	0	0	0	0	0	0	0
MELILLA	0	0	0	0	0	0	0	0	0	0

VII. EDUCACIÓN DE ADULTOS

1. Centros y actuaciones (1)

	TODOS LOS CENTROS					CENTROS PUBLICOS					CENTROS PRIVADOS				
	Total	Cent. Específicos Adultos	Cent. E.S.O./ Bach./ F.P.	Otros centros (2)	Actuaciones	Total	Cent. Específicos Adultos	Cent. E.S.O./ Bach./ F.P.	Otros centros (2)	Actuaciones	Total	Cent. Específicos Adultos	Cent. E.S.O./ Bach./ F.P.	Otros centros (2)	Actuaciones
TOTAL	2.600	1.452	285	17	846	2.459	1.407	279	3	770	141	45	6	14	76
ANDALUCÍA	800	662	138	0	0	800	662	138	0	0	0	0	0	0	0
Almería	86	72	14	0	0	86	72	14	0	0	0	0	0	0	0
Cádiz	85	60	25	0	0	85	60	25	0	0	0	0	0	0	0
Córdoba	94	76	18	0	0	94	76	18	0	0	0	0	0	0	0
Granada	108	95	13	0	0	108	95	13	0	0	0	0	0	0	0
Huelva	75	66	9	0	0	75	66	9	0	0	0	0	0	0	0
Jaén	86	76	10	0	0	86	76	10	0	0	0	0	0	0	0
Málaga	120	99	21	0	0	120	99	21	0	0	0	0	0	0	0
Sevilla	146	118	28	0	0	146	118	28	0	0	0	0	0	0	0
ARAGÓN	40	39	1	0	0	38	37	1	0	0	2	2	0	0	0
Huesca	10	10	0	0	0	10	10	0	0	0	0	0	0	0	0
Teruel	11	11	0	0	0	11	11	0	0	0	0	0	0	0	0
Zaragoza	19	18	1	0	0	17	16	1	0	0	2	2	0	0	0
ASTURIAS (Principado de)	10	10	0	0	0	10	10	0	0	0	0	0	0	0	0
BALEARS (Illes)	17	14	3	0	0	17	14	3	0	0	0	0	0	0	0
CANARIAS	267	31	1	2	233	266	30	1	2	233	1	1	0	0	0
Las Palmas	143	19	1	1	122	142	18	1	1	122	1	1	0	0	0
Santa Cruz de Tenerife	124	12	0	1	111	124	12	0	1	111	0	0	0	0	0
CANTABRIA	13	12	1	0	0	12	11	1	0	0	1	1	0	0	0
CASTILLA Y LEÓN	225	73	8	0	144	171	73	8	0	90	54	0	0	0	54
Ávila	27	6	1	0	20	22	6	1	0	15	5	0	0	0	5
Burgos	29	11	0	0	18	24	11	0	0	13	5	0	0	0	5
León	20	13	1	0	6	14	13	1	0	0	6	0	0	0	6
Palencia	21	4	1	0	16	14	4	1	0	9	7	0	0	0	7
Salamanca	41	7	1	0	33	30	7	1	0	22	11	0	0	0	11
Segovia	14	9	1	0	4	12	9	1	0	2	2	0	0	0	2
Soria	17	5	1	0	11	16	5	1	0	10	1	0	0	0	1
Valladolid	24	10	1	0	13	12	10	1	0	1	12	0	0	0	12
Zamora	32	8	1	0	23	27	8	1	0	18	5	0	0	0	5
CASTILLA-LA MANCHA	299	32	5	0	262	283	32	5	0	246	16	0	0	0	16
Albacete	80	5	2	0	73	70	5	2	0	63	10	0	0	0	10
Ciudad Real	83	10	0	0	73	81	10	0	0	71	2	0	0	0	2
Cuenca	31	4	0	0	27	30	4	0	0	26	1	0	0	0	1
Guadalajara	4	3	1	0	0	4	3	1	0	0	0	0	0	0	0
Toledo	101	10	2	0	89	98	10	2	0	86	3	0	0	0	3
CATALUÑA	155	155	0	0	0	146	146	0	0	0	9	9	0	0	0
Barcelona	120	120	0	0	0	111	111	0	0	0	9	9	0	0	0
Girona	13	13	0	0	0	13	13	0	0	0	0	0	0	0	0
Lleida	9	9	0	0	0	9	9	0	0	0	0	0	0	0	0
Tarragona	13	13	0	0	0	13	13	0	0	0	0	0	0	0	0
COMUNIDAD VALENCIANA	207	207	0	0	0	195	195	0	0	0	12	12	0	0	0
Alicante	59	59	0	0	0	57	57	0	0	0	2	2	0	0	0
Castellón	18	18	0	0	0	15	15	0	0	0	3	3	0	0	0
Valencia	130	130	0	0	0	123	123	0	0	0	7	7	0	0	0
EXTREMADURA	253	54	8	0	191	250	52	8	0	190	3	2	0	0	1
Badajoz	130	31	6	0	93	128	30	6	0	92	2	1	0	0	1
Cáceres	123	23	2	0	98	122	22	2	0	98	1	1	0	0	0
GALICIA	90	8	76	6	0	82	6	76	0	0	8	2	0	6	0
A Coruña	39	3	35	1	0	37	2	35	0	0	2	1	0	1	0
Lugo	10	1	9	0	0	10	1	9	0	0	0	0	0	0	0
Ourense	9	2	7	0	0	8	1	7	0	0	1	1	0	0	0
Pontevedra	32	2	25	5	0	27	2	25	0	0	5	0	0	5	0
MADRID (Comunidad de)	114	86	23	5	0	100	77	23	0	0	14	9	0	5	0
MURCIA (Región de)	19	17	2	0	0	19	17	2	0	0	0	0	0	0	0
NAVARRA (Comunidad Foral de)	19	3	12	4	0	16	3	12	1	0	3	0	0	3	0
PAÍS VASCO	46	40	6	0	0	33	33	0	0	0	13	7	6	0	0
Álava	4	4	0	0	0	4	4	0	0	0	0	0	0	0	0
Guipúzcoa	18	15	3	0	0	14	14	0	0	0	4	1	3	0	0
Vizcaya	24	21	3	0	0	15	15	0	0	0	9	6	3	0	0
RIOJA (La)	20	6	1	0	13	16	6	1	0	9	4	0	0	0	4
CEUTA	4	2	0	0	2	3	2	0	0	1	1	0	0	0	1
MELILLA	2	1	0	0	1	2	1	0	0	1	0	0	0	0	0

(1) Incluye Centros y Actuaciones que imparten enseñanzas de carácter formal y/o no formal.

(2) Incluye Colegios de E. Primaria, Centros Específicos de Educación a distancia y otros.

2. Profesorado por sexo (1)

	TODOS LOS CENTROS			CENTROS PÚBLICOS			CENTROS PRIVADOS		
	Total	Hombres	Mujeres	Total	Hombres	Mujeres	Total	Hombres	Mujeres
TOTAL	11.313	4.125	7.188	10.275	3.827	6.448	1.038	298	740
ANDALUCÍA	1.920	860	1.060	1.920	860	1.060	0	0	0
Almería	176	80	96	176	80	96	0	0	0
Cádiz	271	106	165	271	106	165	0	0	0
Córdoba	188	78	110	188	78	110	0	0	0
Granada	294	146	148	294	146	148	0	0	0
Huelva	178	78	100	178	78	100	0	0	0
Jaén	214	92	122	214	92	122	0	0	0
Málaga	212	98	114	212	98	114	0	0	0
Sevilla	387	182	205	387	182	205	0	0	0
ARAGÓN	585	171	414	466	144	322	119	27	92
Huesca	125	36	89	125	36	89	0	0	0
Teruel	88	31	57	88	31	57	0	0	0
Zaragoza	372	104	268	253	77	176	119	27	92
ASTURIAS (Principado de)	166	68	98	166	68	98	0	0	0
BALEARS (Illes)	356	129	227	356	129	227	0	0	0
CANARIAS (2)	413	145	268	413	145	268	0	0	0
Las Palmas	231	0	0	0
Santa Cruz de Tenerife	182	0	0	0
CANTABRIA	108	45	63	104	43	61	4	2	2
CASTILLA Y LEÓN	1.294	478	816	870	356	514	424	122	302
Ávila	118	47	71	96	39	57	22	8	14
Burgos	132	57	75	101	48	53	31	9	22
León	172	75	97	97	53	44	75	22	53
Palencia	104	36	68	75	30	45	29	6	23
Salamanca	227	81	146	131	59	72	96	22	74
Segovia	106	32	74	87	28	59	19	4	15
Soria	56	17	39	53	17	36	3	0	3
Valladolid	251	84	167	137	45	92	114	39	75
Zamora	128	49	79	93	37	56	35	12	23
CASTILLA-LA MANCHA	801	312	489	774	298	476	27	14	13
Albacete	153	57	96	141	51	90	12	6	6
Ciudad Real	215	83	132	212	83	129	3	0	3
Cuenca	106	42	64	104	41	63	2	1	1
Guadalajara	92	54	38	88	50	38	4	4	0
Toledo	235	76	159	229	73	156	6	3	3
CATALUÑA	1.059	292	767	960	260	700	99	32	67
Barcelona	847	231	616	748	199	549	99	32	67
Girona	89	26	63	89	26	63	0	0	0
Lleida	33	4	29	33	4	29	0	0	0
Tarragona	90	31	59	90	31	59	0	0	0
COMUNIDAD VALENCIANA	1.322	490	832	1.274	474	800	48	16	32
Alicante	368	163	238	366	159	234	2	4	4
Castellón	154	61	84	148	58	79	6	3	5
Valencia	702	266	510	691	257	487	11	9	23
EXTREMADURA	436	129	307	408	125	283	28	4	24
Badajoz	222	62	160	201	60	141	21	2	19
Cáceres	214	67	147	207	65	142	7	2	5
GALICIA (3)	132	68	64	119	61	58	13	7	6
A Coruña	44	25	19	36	20	16	8	5	3
Lugo	22	11	11	22	11	11	0	0	0
Ourense	25	11	14	20	9	11	5	2	3
Pontevedra	41	21	20	41	21	20	0	0	0
MADRID (Comunidad de)	1.467	499	968	1.268	441	827	199	58	141
MURCIA (Región de)	332	112	220	332	112	220	0	0	0
NAVARRA (Comunidad Foral de)	78	36	42	78	36	42	0	0	0
PAÍS VASCO	686	215	471	633	209	424	53	6	47
Álava	114	40	74	114	40	74	0	0	0
Guipúzcoa	199	70	129	199	70	129	0	0	0
Vizcaya	373	105	268	320	99	221	53	6	47
RIOJA (La)	92	41	51	69	32	37	23	9	14
CEUTA	39	20	19	38	19	19	1	1	0
MELILLA	27	15	12	27	15	12	0	0	0

(1) Incluye al profesorado funcionario, contratado y otro profesorado (voluntario).

(2) La desagregación por sexo ha sido estimada.

(3) Gran parte del profesorado que imparte Educación de Adultos está incluido en Enseñanzas de Régimen General.

3. Profesorado por dedicación (1)

	TODOS LOS CENTROS			CENTROS PÚBLICOS			CENTROS PRIVADOS		
	Total	Completa	Parcial	Total	Completa	Parcial	Total	Completa	Parcial
TOTAL	11.313	8.287	3.026	10.275	8.022	2.253	1.038	265	773
ANDALUCÍA	1.920	1.920	0	1.920	1.920	0	0	0	0
Almería	176	176	0	176	176	0	0	0	0
Cádiz	271	271	0	271	271	0	0	0	0
Córdoba	188	188	0	188	188	0	0	0	0
Granada	294	294	0	294	294	0	0	0	0
Huelva	178	178	0	178	178	0	0	0	0
Jaén	214	214	0	214	214	0	0	0	0
Málaga	212	212	0	212	212	0	0	0	0
Sevilla	387	387	0	387	387	0	0	0	0
ARAGÓN	585	259	326	466	254	212	119	5	114
Huesca	125	68	57	125	68	57	0	0	0
Teruel	88	40	48	88	40	48	0	0	0
Zaragoza	372	151	221	253	146	107	119	5	114
ASTURIAS (Principado de)	166	152	14	166	152	14	0	0	0
BALEARS (Illes)	356	215	141	356	215	141	0	0	0
CANARIAS (2)	413	310	103	413	310	103	0	0	0
Las Palmas	231	231	0	0	0
Santa Cruz de Tenerife	182	182	0	0	0
CANTABRIA	108	75	33	104	75	29	4	0	4
CASTILLA Y LEÓN	1.294	693	601	870	559	311	424	134	290
Ávila	118	51	67	96	46	50	22	5	17
Burgos	132	89	43	101	74	27	31	15	16
León	172	91	81	97	66	31	75	25	50
Palencia	104	58	46	75	51	24	29	7	22
Salamanca	227	90	137	131	70	61	96	20	76
Segovia	106	64	42	87	57	30	19	7	12
Soria	56	32	24	53	32	21	3	0	3
Valladolid	251	152	99	137	109	28	114	43	71
Zamora	128	66	62	93	54	39	35	12	23
CASTILLA-LA MANCHA	801	475	326	774	470	304	27	5	22
Albacete	153	86	67	141	85	56	12	1	11
Ciudad Real	215	128	87	212	128	84	3	0	3
Cuenca	106	70	36	104	69	35	2	1	1
Guadalajara	92	72	20	88	70	18	4	2	2
Toledo	235	119	116	229	118	111	6	1	5
CATALUÑA	1.059	898	161	960	869	91	99	29	70
Barcelona	847	713	134	748	684	64	99	29	70
Girona	89	74	15	89	74	15	0	0	0
Lleida	33	33	0	33	33	0	0	0	0
Tarragona	90	78	12	90	78	12	0	0	0
COMUNIDAD VALENCIANA	1.322	825	497	1.274	806	468	48	19	29
Alicante	401	269	132	393	266	127	8	3	5
Castellón	145	93	52	137	93	44	8	0	8
Valencia	776	463	313	744	447	297	32	16	16
EXTREMADURA	436	248	188	408	238	170	28	10	18
Badajoz	222	141	81	201	135	66	21	6	15
Cáceres	214	107	107	207	103	104	7	4	3
GALICIA (3)	132	132	0	119	119	0	13	13	0
A Coruña	44	44	0	36	36	0	8	8	0
Lugo	22	22	0	22	22	0	0	0	0
Ourense	25	25	0	20	20	0	5	5	0
Pontevedra	41	41	0	41	41	0	0	0	0
MADRID (Comunidad de)	1.467	1.138	329	1.268	1.095	173	199	43	156
MURCIA (Región de)	332	170	162	332	170	162	0	0	0
NAVARRA (Comunidad Foral de)	78	70	8	78	70	8	0	0	0
PAÍS VASCO	686	590	96	633	590	43	53	0	53
Álava	114	110	4	114	110	4	0	0	0
Guipúzcoa	199	174	25	199	174	25	0	0	0
Vizcaya	373	306	67	320	306	14	53	0	53
RIOJA (La)	92	60	32	69	54	15	23	6	17
CEUTA	39	32	7	38	31	7	1	1	0
MELILLA	27	25	2	27	25	2	0	0	0

(1) Incluye al profesorado funcionario, contratado y otro profesorado (voluntario).

(2) La desagregación por dedicación ha sido estimada.

(3) Gran parte del profesorado que imparte Educación de Adultos está incluido en Enseñanzas de Régimen General.

4. Alumnado matriculado en Enseñanzas de Carácter Formal, por enseñanza. Todos los Centros. Ambos sexos

(Continúa)

	TOTAL	Enseñanzas Iniciales de la Educación Básica		Educación Secundaria para Personas Adultas		Preparación pruebas libres Graduado Secundaria
		Alfabetización	Consolidación de conocimientos	Presencial	Distancia	
TOTAL	355.398	92.400	42.572	85.944	33.364	6.187
ANDALUCÍA	93.511	61.288	10.212	9.042	6.509	991
Almería	8.419	5.214	261	909	804	121
Cádiz	13.694	8.318	1.632	1.761	936	307
Córdoba	9.781	6.377	715	1.167	1.245	23
Granada	15.017	9.989	2.449	855	741	0
Huelva	8.638	5.512	1.001	273	855	79
Jaén	8.680	6.070	794	464	780	268
Málaga	10.725	7.186	597	1.719	604	57
Sevilla	18.557	12.622	2.763	1.894	544	136
ARAGÓN	10.304	1.040	852	1.683	1.107	100
Huesca	2.679	215	140	309	81	7
Teruel	1.816	172	194	183	0	0
Zaragoza	5.809	653	518	1.191	1.026	93
ASTURIAS (Principado de)	4.012	321	453	1.290	941	310
BALEARS (Illes)	7.990	486	268	2.546	576	82
CANARIAS	18.312	3.604	1.917	9.706	0	24
Las Palmas	12.015	2.348	1.379	6.510	0	24
Santa Cruz de Tenerife	6.297	1.256	538	3.196	0	0
CANTABRIA	1.547	111	180	761	150	0
CASTILLA Y LEÓN	14.843	1.180	1.996	4.145	1.651	865
Ávila	1.788	83	194	248	26	127
Burgos	1.801	83	400	667	185	25
León	1.799	309	205	567	436	96
Palencia	1.156	69	81	406	98	32
Salamanca	2.496	182	285	698	572	154
Segovia	1.485	38	147	260	60	153
Soria	529	38	28	120	62	45
Valladolid	2.597	288	483	796	145	150
Zamora	1.192	90	173	383	67	83
CASTILLA-LA MANCHA	26.138	4.173	2.202	4.419	6.036	732
Albacete	4.929	1.378	274	923	1.402	132
Ciudad Real	8.015	918	767	1.265	1.631	157
Cuenca	3.629	442	190	287	595	184
Guadalajara	1.892	83	116	629	256	15
Toledo	7.673	1.352	855	1.315	2.152	244
CATALUÑA	50.636	2.630	5.683	7.766	0	0
Barcelona	38.139	2.047	4.718	6.138	0	0
Girona	6.430	344	496	861	0	0
Lleida	2.493	179	270	198	0	0
Tarragona	3.574	60	199	569	0	0
COMUNIDAD VALENCIANA	29.248	2.480	5.636	10.133	504	1.212
Alicante	11.733	998	1.790	3.654	384	479
Castellón	2.937	182	570	1.263	29	21
Valencia	14.578	1.300	3.276	5.216	91	712
EXTREMADURA	13.943	1.386	1.491	3.809	5.612	887
Badajoz	6.210	754	597	2.233	1.421	825
Cáceres	7.733	632	894	1.576	4.191	62
GALICIA	8.561	243	245	4.868	3.205	0
A Coruña	3.262	81	65	1.738	1.378	0
Lugo	899	18	13	592	276	0
Ourense	1.047	18	46	535	448	0
Pontevedra	3.353	126	121	2.003	1.103	0
MADRID (Comunidad de)	32.737	4.243	5.321	11.637	2.032	0
MURCIA (Región de)	11.152	2.768	995	2.337	319	856
NAVARRA (Comunidad Foral de)	1.958	485	178	196	122	0
PAÍS VASCO	25.639	5.020	4.615	10.254	4.350	0
Álava	4.437	1.137	448	2.191	404	0
Guipúzcoa	6.711	1.443	1.652	2.492	542	0
Vizcaya	14.491	2.440	2.515	5.571	3.404	0
RIOJA (La)	2.610	314	166	505	186	128
CEUTA	1.469	375	36	588	0	0
MELILLA	788	253	126	259	64	0

4. Alumnado matriculado en Enseñanzas de Carácter Formal, por enseñanza. Todos los Centros. Ambos sexos

(Conclusión)

	Lengua Castellana para Inmigrantes	Lengua Catalana	Preparación Prueba Acceso a la Universidad mayores 25 años	Preparación Prueba Acceso Ciclos de Grado Medio	Preparación Prueba Acceso Ciclos de Grado Superior	Otras Enseñanzas Técnico Profesionales (1)
TOTAL	37.777	9.780	10.272	3.466	9.580	24.056
ANDALUCÍA	0	0	1.824	0	67	3.578
Almería	0	0	175	0	8	927
Cádiz	0	0	284	0	0	456
Córdoba	0	0	93	0	0	161
Granada	0	0	350	0	0	633
Huelva	0	0	170	0	0	748
Jaén	0	0	191	0	39	74
Málaga	0	0	244	0	0	318
Sevilla	0	0	317	0	20	261
ARAGÓN	3.049	87	220	1	150	2.015
Huesca	1.170	62	64	0	121	510
Teruel	413	25	21	0	25	783
Zaragoza	1.466	0	135	1	4	722
ASTURIAS (Principado de)	191	0	126	27	23	330
BALEARS (Illes)	1.077	1.881	344	106	510	114
CANARIAS	1.643	0	741	25	652	0
Las Palmas	839	0	498	25	392	0
Santa Cruz de Tenerife	804	0	243	0	260	0
CANTABRIA	264	0	0	0	0	81
CASTILLA Y LEÓN	1.200	0	191	83	0	3.532
Ávila	106	0	0	0	0	1.004
Burgos	258	0	8	4	0	171
León	72	0	0	0	0	114
Palencia	93	0	26	39	0	312
Salamanca	115	0	89	16	0	385
Segovia	233	0	31	0	0	563
Soria	134	0	0	0	0	102
Valladolid	141	0	37	15	0	542
Zamora	48	0	0	9	0	339
CASTILLA-LA MANCHA	2.740	0	558	77	408	4.793
Albacete	255	0	15	32	1	517
Ciudad Real	703	0	117	4	57	2.396
Cuenca	505	0	147	11	116	1.152
Guadalajara	234	0	65	25	64	405
Toledo	1.043	0	214	5	170	323
CATALUÑA	11.653	7.812	2.179	2.654	4.119	6.140
Barcelona	8.499	5.700	1.739	1.816	3.074	4.408
Girona	1.627	1.090	223	275	657	857
Lleida	721	483	88	195	0	359
Tarragona	806	539	129	368	388	516
COMUNIDAD VALENCIANA	5.325	0	1.629	370	1.749	210
Alicante	3.068	0	803	60	417	80
Castellón	509	0	156	42	146	19
Valencia	1.748	0	670	268	1.186	111
EXTREMADURA	471	0	199	60	2	26
Badajoz	245	0	68	53	2	12
Cáceres	226	0	131	7	0	14
GALICIA	..	0	0
A Coruña	..	0	0
Lugo	..	0	0
Ourense	..	0	0
Pontevedra	..	0	0
MADRID (Comunidad de)	5.428	0	522	0	1.195	2.359
MURCIA (Región de)	2.603	0	591	51	0	632
NAVARRA (Comunidad Foral de)	584	0	0	0	393	0
PAÍS VASCO	13	0	1.103	0	284	0
Álava	0	0	192	0	65	0
Guipúzcoa	13	0	480	0	89	0
Vizcaya	0	0	431	0	130	0
RIOJA (La)	1.263	0	36	12	0	0
CEUTA	259	0	9	0	28	174
MELILLA	14	0	0	0	0	72

(1) Incluye Enseñanzas Técnico Profesionales en Aulas Taller y Certificados de Profesionalidad e Inserción Laboral.

5. Alumnado matriculado en Enseñanzas de Carácter Formal, por enseñanza. Todos los Centros. Mujeres

(Continúa)

	TOTAL	Enseñanzas Iniciales de la Educación		Educación Secundaria para Personas		Preparación pruebas libres Graduado Secundaria
		Básica		Adultas		
		Alfabetización	Consolidación de conocimientos	Presencial	Distancia	
TOTAL	222.593	73.862	31.787	44.386	14.206	3.136
ANDALUCÍA	68.285	50.695	7.392	4.017	2.931	608
Almería	4.779	3.609	146	380	279	76
Cádiz	10.350	7.175	1.275	826	448	209
Córdoba	7.274	5.717	492	472	447	15
Granada	11.639	8.368	1.943	378	407	0
Huelva	5.597	3.854	628	123	476	42
Jaén	6.526	5.130	587	203	329	130
Málaga	8.160	6.300	417	784	290	36
Sevilla	13.960	10.542	1.904	851	255	100
ARAGÓN	6.138	784	664	936	452	56
Huesca	1.489	152	111	139	36	6
Teruel	1.166	123	135	84	0	0
Zaragoza	3.483	509	418	713	416	50
ASTURIAS (Principado de)	2.148	242	329	662	333	141
BALEARS (Illes)	4.856	413	221	1.198	257	41
CANARIAS	10.539	2.711	1.206	4.976	0	13
Las Palmas	7.066	1.824	920	3.394	0	13
Santa Cruz de Tenerife	3.473	887	286	1.582	0	0
CANTABRIA	862	92	165	359	39	0
CASTILLA Y LEÓN	8.980	900	1.535	1.988	647	461
Ávila	1.330	76	175	99	22	61
Burgos	1.065	74	335	374	73	17
León	1.089	259	183	299	172	49
Palencia	601	37	54	175	28	16
Salamanca	1.181	79	109	265	230	76
Segovia	982	29	126	125	13	111
Soria	249	20	11	59	16	29
Valladolid	1.712	246	386	411	69	73
Zamora	771	80	156	181	24	29
CASTILLA-LA MANCHA	16.626	3.487	1.792	2.329	2.992	301
Albacete	3.121	1.156	210	482	681	44
Ciudad Real	5.306	773	645	632	776	81
Cuenca	2.396	373	153	133	306	82
Guadalajara	1.176	63	90	390	129	6
Toledo	4.627	1.122	694	692	1.100	88
CATALUÑA (1)	30.909	2.080	4.540	4.446	0	0
Barcelona	0	0
Girona	0	0
Lleida	0	0
Tarragona	0	0
COMUNIDAD VALENCIANA	17.652	2.064	4.173	5.216	230	617
Alicante	6.967	821	1.225	1.917	160	260
Castellón	1.722	144	433	627	15	17
Valencia	8.963	1.099	2.515	2.672	55	340
EXTREMADURA	7.520	1.176	1.254	1.607	2.632	440
Badajoz	3.428	668	550	965	631	409
Cáceres	4.092	508	704	642	2.001	31
GALICIA	3.478	188	167	1.861	1.262	0
A Coruña	1.309	65	35	622	587	0
Lugo	361	13	8	210	130	0
Ourense	389	18	30	187	154	0
Pontevedra	1.419	92	94	842	391	0
MADRID (Comunidad de)	20.317	3.493	3.968	5.819	1.011	0
MURCIA (Región de)	5.572	1.783	580	1.161	147	394
NAVARRA (Comunidad Foral de)	1.002	313	92	104	56	0
PAÍS VASCO	15.290	2.776	3.459	7.021	1.146	0
Álava	2.466	494	238	1.404	162	0
Guipúzcoa	4.248	855	1.329	1.569	142	0
Vizcaya	8.576	1.427	1.892	4.048	842	0
RIOJA (La)	929	98	104	278	54	64
CEUTA	912	334	28	271	0	0
MELILLA	578	233	118	137	17	0

(1) La desagregación por sexo ha sido estimada.

5. Alumnado matriculado en Enseñanzas de Carácter Formal, por enseñanza. Todos los Centros. Mujeres

(Conclusión)

	Lengua Castellana para Inmigrantes	Lengua Catalana	Preparación Prueba Acceso a la Universidad mayores 25 años	Preparación Prueba Acceso Ciclos de Grado Medio	Preparación Prueba Acceso Ciclos de Grado Superior	Otras Enseñanzas Técnico Profesionales (1)
TOTAL	18.435	5.625	6.061	1.758	5.683	17.654
ANDALUCÍA	0	0	1.004	0	45	1.593
Almería	0	0	84	0	8	197
Cádiz	0	0	178	0	0	239
Córdoba	0	0	54	0	0	77
Granada	0	0	202	0	0	341
Huelva	0	0	95	0	0	379
Jaén	0	0	91	0	23	33
Málaga	0	0	124	0	0	209
Sevilla	0	0	176	0	14	118
ARAGÓN	1.293	66	138	0	95	1.654
Huesca	442	47	38	0	78	440
Teruel	185	19	15	0	16	589
Zaragoza	666	0	85	0	1	625
ASTURIAS (Principado de)	78	0	80	19	19	245
BALEARS (Illes)	611	1.398	217	95	306	99
CANARIAS	850	0	411	13	359	0
Las Palmas	425	0	274	13	203	0
Santa Cruz de Tenerife	425	0	137	0	156	0
CANTABRIA	129	0	0	0	0	78
CASTILLA Y LEÓN	484	0	121	37	0	2.807
Ávila	65	0	0	0	0	832
Burgos	96	0	5	3	0	88
León	30	0	0	0	0	97
Palencia	23	0	14	22	0	232
Salamanca	13	0	56	6	0	347
Segovia	106	0	14	0	0	458
Soria	60	0	0	0	0	54
Valladolid	65	0	32	6	0	424
Zamora	26	0	0	0	0	275
CASTILLA-LA MANCHA	1.180	0	358	54	225	3.908
Albacete	112	0	11	29	0	396
Ciudad Real	275	0	75	3	28	2.018
Cuenca	238	0	97	9	66	939
Guadalajara	116	0	39	9	36	298
Toledo	439	0	136	4	95	257
CATALUÑA (2)	6.206	4.161	1.198	1.266	2.410	4.602
Barcelona
Girona
Lleida
Tarragona
COMUNIDAD VALENCIANA	2.916	0	932	221	1.138	145
Alicante	1.758	0	467	34	280	45
Castellón	262	0	86	28	98	12
Valencia	896	0	379	159	760	88
EXTREMADURA	254	0	109	29	1	18
Badajoz	135	0	39	26	1	4
Cáceres	119	0	70	3	0	14
GALICIA	..	0	0
A Coruña	..	0	0
Lugo	..	0	0
Ourense	..	0	0
Pontevedra	..	0	0
MADRID (Comunidad de)	2.979	0	373	0	747	1.927
MURCIA (Región de)	749	0	366	18	0	374
NAVARRA (Comunidad Foral de)	279	0	0	0	158	0
PAÍS VASCO	11	0	719	0	158	0
Álava	0	0	133	0	35	0
Guipúzcoa	11	0	303	0	39	0
Vizcaya	0	0	283	0	84	0
RIOJA (La)	296	0	29	6	0	0
CEUTA	113	0	6	0	22	138
MELILLA	7	0	0	0	0	66

(1) Incluye Enseñanzas Técnico Profesionales en Aulas Taller y Certificados de Profesionalidad e Inserción Laboral.

(2) La desagregación por sexo ha sido estimada.

6. Alumnado matriculado en Enseñanzas de Carácter Formal, por enseñanza. Centros Públicos. Ambos sexos

(Continúa)

	TOTAL	Enseñanzas Iniciales de la Educación Básica		Educación Secundaria para Personas Adultas		Preparación pruebas libres Graduado Secundaria
		Alfabetización	Consolidación de conocimientos	Presencial	Distancia	
TOTAL	344.723	91.109	41.501	81.928	32.853	6.126
ANDALUCÍA	93.511	61.288	10.212	9.042	6.509	991
Almería	8.419	5.214	261	909	804	121
Cádiz	13.694	8.318	1.632	1.761	936	307
Córdoba	9.781	6.377	715	1.167	1.245	23
Granada	15.017	9.989	2.449	855	741	0
Huelva	8.638	5.512	1.001	273	855	79
Jaén	8.680	6.070	794	464	780	268
Málaga	10.725	7.186	597	1.719	604	57
Sevilla	18.557	12.622	2.763	1.894	544	136
ARAGÓN	9.474	982	801	1.646	1.107	100
Huesca	2.679	215	140	309	81	7
Teruel	1.816	172	194	183	0	0
Zaragoza	4.979	595	467	1.154	1.026	93
ASTURIAS (Principado de)	4.012	321	453	1.290	941	310
BALEARS (Illes)	7.990	486	268	2.546	576	82
CANARIAS	14.857	3.172	1.414	7.186	0	24
Las Palmas	8.560	1.916	876	3.990	0	24
Santa Cruz de Tenerife	6.297	1.256	538	3.196	0	0
CANTABRIA	1.529	111	180	743	150	0
CASTILLA Y LEÓN	14.843	1.180	1.996	4.145	1.651	865
Ávila	1.788	83	194	248	26	127
Burgos	1.801	83	400	667	185	25
León	1.799	309	205	567	436	96
Palencia	1.156	69	81	406	98	32
Salamanca	2.496	182	285	698	572	154
Segovia	1.485	38	147	260	60	153
Soria	529	38	28	120	62	45
Valladolid	2.597	288	483	796	145	150
Zamora	1.192	90	173	383	67	83
CASTILLA-LA MANCHA	25.323	3.862	2.124	4.419	5.868	713
Albacete	4.430	1.129	235	923	1.260	113
Ciudad Real	7.946	883	735	1.265	1.629	157
Cuenca	3.597	442	190	287	595	184
Guadalajara	1.892	83	116	629	256	15
Toledo	7.458	1.325	848	1.315	2.128	244
CATALUÑA	49.286	2.626	5.664	7.651	0	0
Barcelona	36.789	2.043	4.699	6.023	0	0
Girona	6.430	344	496	861	0	0
Lleida	2.493	179	270	198	0	0
Tarragona	3.574	60	199	569	0	0
COMUNIDAD VALENCIANA	28.707	2.459	5.562	9.951	504	1.170
Alicante	11.673	990	1.790	3.621	384	460
Castellón	2.831	182	569	1.233	29	21
Valencia	14.203	1.287	3.203	5.097	91	689
EXTREMADURA	13.474	1.328	1.412	3.809	5.285	887
Badajoz	5.870	696	518	2.233	1.223	825
Cáceres	7.604	632	894	1.576	4.062	62
GALICIA	8.292	234	220	4.633	3.205	0
A Coruña	3.208	81	65	1.684	1.378	0
Lugo	899	18	13	592	276	0
Ourense	988	18	27	495	448	0
Pontevedra	3.197	117	115	1.862	1.103	0
MADRID (Comunidad de)	31.340	4.132	5.182	11.111	2.016	0
MURCIA (Región de)	11.152	2.768	995	2.337	319	856
NAVARRA (Comunidad Foral de)	1.869	485	178	196	122	0
PAÍS VASCO	25.110	4.917	4.572	9.871	4.350	0
Álava	4.437	1.137	448	2.191	404	0
Guipúzcoa	6.608	1.425	1.642	2.417	542	0
Vizcaya	14.065	2.355	2.482	5.263	3.404	0
RIOJA (La)	1.827	130	106	505	186	128
CEUTA	1.339	375	36	588	0	0
MELILLA	788	253	126	259	64	0

6. Alumnado matriculado en Enseñanzas de Carácter Formal, por enseñanza. Centros Públicos. Ambos sexos

(Conclusión)

	Lengua Castellana para Inmigrantes	Lengua Catalana	Preparación Prueba Acceso a la Universidad mayores 25 años	Preparación Prueba Acceso Ciclos de Grado Medio	Preparación Prueba Acceso Ciclos de Grado Superior	Otras Enseñanzas Técnico Profesionales (1)
TOTAL	36.118	9.730	9.744	3.282	8.913	23.419
ANDALUCÍA	0	0	1.824	0	67	3.578
Almería	0	0	175	0	8	927
Cádiz	0	0	284	0	0	456
Córdoba	0	0	93	0	0	161
Granada	0	0	350	0	0	633
Huelva	0	0	170	0	0	748
Jaén	0	0	191	0	39	74
Málaga	0	0	244	0	0	318
Sevilla	0	0	317	0	20	261
ARAGÓN	2.570	87	220	1	150	1.810
Huesca	1.170	62	64	0	121	510
Teruel	413	25	21	0	25	783
Zaragoza	987	0	135	1	4	517
ASTURIAS (Principado de)	191	0	126	27	23	330
BALEARS (Illes)	1.077	1.881	344	106	510	114
CANARIAS	1.643	0	741	25	652	0
Las Palmas	839	0	498	25	392	0
Santa Cruz de Tenerife	804	0	243	0	260	0
CANTABRIA	264	0	0	0	0	81
CASTILLA Y LEÓN	1.200	0	191	83	0	3.532
Ávila	106	0	0	0	0	1.004
Burgos	258	0	8	4	0	171
León	72	0	0	0	0	114
Palencia	93	0	26	39	0	312
Salamanca	115	0	89	16	0	385
Segovia	233	0	31	0	0	563
Soria	134	0	0	0	0	102
Valladolid	141	0	37	15	0	542
Zamora	48	0	0	9	0	339
CASTILLA-LA MANCHA	2.574	0	558	77	408	4.720
Albacete	246	0	15	32	1	476
Ciudad Real	703	0	117	4	57	2.396
Cuenca	505	0	147	11	116	1.120
Guadalajara	234	0	65	25	64	405
Toledo	886	0	214	5	170	323
CATALUÑA	11.594	7.762	1.701	2.544	3.617	6.127
Barcelona	8.440	5.650	1.261	1.706	2.572	4.395
Girona	1.627	1.090	223	275	657	857
Lleida	721	483	88	195	0	359
Tarragona	806	539	129	368	388	516
COMUNIDAD VALENCIANA	5.265	0	1.592	296	1.698	210
Alicante	3.068	0	803	60	417	80
Castellón	495	0	148	7	128	19
Valencia	1.702	0	641	229	1.153	111
EXTREMADURA	466	0	199	60	2	26
Badajoz	240	0	68	53	2	12
Cáceres	226	0	131	7	0	14
GALICIA	..	0	0
A Coruña	..	0	0
Lugo	..	0	0
Ourense	..	0	0
Pontevedra	..	0	0
MADRID (Comunidad de)	5.207	0	509	0	1.170	2.013
MURCIA (Región de)	2.603	0	591	51	0	632
NAVARRA (Comunidad Foral de)	584	0	0	0	304	0
PAÍS VASCO	13	0	1.103	0	284	0
Álava	0	0	192	0	65	0
Guipúzcoa	13	0	480	0	89	0
Vizcaya	0	0	431	0	130	0
RIOJA (La)	724	0	36	12	0	0
CEUTA	129	0	9	0	28	174
MELILLA	14	0	0	0	0	72

(1) Incluye Enseñanzas Técnico Profesionales en Aulas Taller y Certificados de Profesionalidad e Inserción Laboral.

7. Alumnado matriculado en Enseñanzas de Carácter Formal, por enseñanza. Centros Públicos. Mujeres

(Continúa)

	TOTAL	Enseñanzas Iniciales de la Educación		Educación Secundaria para Personas		Preparación pruebas libres Graduado Secundaria
		Básica		Adultas		
		Alfabetización	Consolidación de conocimientos	Presencial	Distancia	
TOTAL	216.792	72.962	31.042	42.283	14.021	3.109
ANDALUCÍA	68.285	50.695	7.392	4.017	2.931	608
Almería	4.779	3.609	146	380	279	76
Cádiz	10.350	7.175	1.275	826	448	209
Córdoba	7.274	5.717	492	472	447	15
Granada	11.639	8.368	1.943	378	407	0
Huelva	5.597	3.854	628	123	476	42
Jaén	6.526	5.130	587	203	329	130
Málaga	8.160	6.300	417	784	290	36
Sevilla	13.960	10.542	1.904	851	255	100
ARAGÓN	5.677	751	628	915	452	56
Huesca	1.489	152	111	139	36	6
Teruel	1.166	123	135	84	0	0
Zaragoza	3.022	476	382	692	416	50
ASTURIAS (Principado de)	2.148	242	329	662	333	141
BALEARS (Illes)	4.856	413	221	1.198	257	41
CANARIAS	8.563	2.360	887	3.670	0	13
Las Palmas	5.090	1.473	601	2.088	0	13
Santa Cruz de Tenerife	3.473	887	286	1.582	0	0
CANTABRIA	858	92	165	355	39	0
CASTILLA Y LEÓN	8.980	900	1.535	1.988	647	461
Ávila	1.330	76	175	99	22	61
Burgos	1.065	74	335	374	73	17
León	1.089	259	183	299	172	49
Palencia	601	37	54	175	28	16
Salamanca	1.181	79	109	265	230	76
Segovia	982	29	126	125	13	111
Soria	249	20	11	59	16	29
Valladolid	1.712	246	386	411	69	73
Zamora	771	80	156	181	24	29
CASTILLA-LA MANCHA	16.183	3.260	1.739	2.329	2.933	296
Albacete	2.842	979	191	482	633	39
Ciudad Real	5.251	747	617	632	775	81
Cuenca	2.364	373	153	133	306	82
Guadalajara	1.176	63	90	390	129	6
Toledo	4.550	1.098	688	692	1.090	88
CATALUÑA (1)	30.148	2.077	4.525	4.380	0	0
Barcelona	0	0
Girona	0	0
Lleida	0	0
Tarragona	0	0
COMUNIDAD VALENCIANA	17.328	2.047	4.114	5.109	230	595
Alicante	6.935	815	1.225	1.901	160	250
Castellón	1.662	144	433	608	15	17
Valencia	8.731	1.088	2.456	2.600	55	328
EXTREMADURA	7.261	1.120	1.175	1.607	2.511	440
Badajoz	3.219	612	471	965	560	409
Cáceres	4.042	508	704	642	1.951	31
GALICIA	3.353	180	149	1.762	1.262	0
A Coruña	1.297	65	35	610	587	0
Lugo	361	13	8	210	130	0
Ourense	361	18	18	171	154	0
Pontevedra	1.334	84	88	771	391	0
MADRID (Comunidad de)	19.501	3.416	3.857	5.610	1.006	0
MURCIA (Región de)	5.572	1.783	580	1.161	147	394
NAVARRA (Comunidad Foral de)	951	313	92	104	56	0
PAÍS VASCO	14.853	2.673	3.416	6.730	1.146	0
Álava	2.466	494	238	1.404	162	0
Guipúzcoa	4.172	837	1.319	1.521	142	0
Vizcaya	8.215	1.342	1.859	3.805	842	0
RIOJA (La)	812	73	92	278	54	64
CEUTA	885	334	28	271	0	0
MELILLA	578	233	118	137	17	0

(1) La desagregación por sexo ha sido estimada.

7. Alumnado matriculado en Enseñanzas de Carácter Formal, por enseñanza. Centros Públicos. Mujeres

(Conclusión)

	Lengua Castellana para Inmigrantes	Lengua Catalana	Preparación Prueba Acceso a la Universidad mayores 25 años	Preparación Prueba Acceso Ciclos de Grado Medio	Preparación Prueba Acceso Ciclos de Grado Superior	Otras Enseñanzas Técnico Profesionales (1)
TOTAL	17.914	5.598	5.772	1.663	5.288	17.140
ANDALUCÍA	0	0	1.004	0	45	1.593
Almería	0	0	84	0	8	197
Cádiz	0	0	178	0	0	239
Córdoba	0	0	54	0	0	77
Granada	0	0	202	0	0	341
Huelva	0	0	95	0	0	379
Jaén	0	0	91	0	23	33
Málaga	0	0	124	0	0	209
Sevilla	0	0	176	0	14	118
ARAGÓN	1.105	66	138	0	95	1.471
Huesca	442	47	38	0	78	440
Teruel	185	19	15	0	16	589
Zaragoza	478	0	85	0	1	442
ASTURIAS (Principado de)	78	0	80	19	19	245
BALEARS (Illes)	611	1.398	217	95	306	99
CANARIAS	850	0	411	13	359	0
Las Palmas	425	0	274	13	203	0
Santa Cruz de Tenerife	425	0	137	0	156	0
CANTABRIA	129	0	0	0	0	78
CASTILLA Y LEÓN	484	0	121	37	0	2.807
Ávila	65	0	0	0	0	832
Burgos	96	0	5	3	0	88
León	30	0	0	0	0	97
Palencia	23	0	14	22	0	232
Salamanca	13	0	56	6	0	347
Segovia	106	0	14	0	0	458
Soria	60	0	0	0	0	54
Valladolid	65	0	32	6	0	424
Zamora	26	0	0	0	0	275
CASTILLA-LA MANCHA	1.139	0	358	54	225	3.850
Albacete	108	0	11	29	0	370
Ciudad Real	275	0	75	3	28	2.018
Cuenca	238	0	97	9	66	907
Guadalajara	116	0	39	9	36	298
Toledo	402	0	136	4	95	257
CATALUÑA (2)	6.175	4.134	935	1.214	2.116	4.592
Barcelona
Girona
Lleida
Tarragona
COMUNIDAD VALENCIANA	2.887	0	915	178	1.108	145
Alicante	1.758	0	467	34	280	45
Castellón	257	0	86	3	87	12
Valencia	872	0	362	141	741	88
EXTREMADURA	251	0	109	29	1	18
Badajoz	132	0	39	26	1	4
Cáceres	119	0	70	3	0	14
GALICIA	..	0	0
A Coruña	..	0	0
Lugo	..	0	0
Ourense	..	0	0
Pontevedra	..	0	0
MADRID (Comunidad de)	2.857	0	364	0	727	1.664
MURCIA (Región de)	749	0	366	18	0	374
NAVARRA (Comunidad Foral de)	279	0	0	0	107	0
PAÍS VASCO	11	0	719	0	158	0
Álava	0	0	133	0	35	0
Guipúzcoa	11	0	303	0	39	0
Vizcaya	0	0	283	0	84	0
RIOJA (La)	216	0	29	6	0	0
CEUTA	86	0	6	0	22	138
MELILLA	7	0	0	0	0	66

(1) Incluye Enseñanzas Técnico Profesionales en Aulas Taller y Certificados de Profesionalidad e Inserción Laboral.

(2) La desagregación por sexo ha sido estimada.

8. Alumnado matriculado en Enseñanzas de Carácter Formal por grupos de edad

	TOTAL	16 a 17 años	18 a 19 años	20 a 24 años	25 a 29 años	30 a 39 años	40 a 49 años	50 a 64 años	Más de 64 años	No distribuido por edad
AMBOS SEXOS										
Todas las Enseñanzas	355.398	38.594	34.100	35.097	29.704	41.298	33.219	49.642	42.992	50.752
Alfabetización	92.400	456	1.628	4.424	5.155	10.178	9.488	26.791	31.647	2.633
Consolidación de conocimientos	42.572	1.374	2.472	2.564	2.300	4.759	5.068	10.255	8.096	5.685
E. Secundaria para Personas Adultas (1)	125.495	35.720	26.545	18.240	10.143	10.890	8.326	6.417	1.370	7.844
Lengua Castellana para Inmigrantes	37.777	557	1.342	4.763	5.367	6.644	3.376	2.781	1.284	11.663
Lengua Catalana	9.780	7	41	231	471	623	413	161	21	7.812
Preparación Prueba Acceso a la Universidad	10.272	0	0	412	3.031	2.506	1.533	548	52	2.190
Preparación Prueba Acceso Ciclos de G. Medio	3.466	223	127	150	72	117	91	24	8	2.654
Preparación Prueba Acceso Ciclos de G. Superior	9.580	87	1.170	2.083	892	783	356	73	8	4.128
Otros programas	24.056	171	775	2.230	2.273	4.798	4.568	2.592	506	6.143
HOMBRES										
Todas las Enseñanzas	132.804	25.541	17.795	18.004	13.685	16.505	9.095	7.978	4.396	19.806
Alfabetización	18.537	221	940	2.475	2.708	4.511	2.554	2.265	2.314	550
Consolidación de conocimientos	10.785	903	1.261	1.234	820	1.682	1.311	1.474	951	1.150
E. Secundaria para Personas Adultas (1)	63.767	23.868	13.973	9.673	4.160	3.819	2.166	2.377	355	3.376
Lengua Castellana para Inmigrantes	19.342	309	720	2.668	3.247	3.684	1.579	1.095	586	5.454
Lengua Catalana	4.155	3	13	59	124	157	102	34	12	3.651
Preparación Prueba Acceso a la Universidad	4.211	0	0	175	1.383	1.027	467	154	22	983
Preparación Prueba Acceso Ciclos de G. Medio	1.708	129	62	67	20	25	13	2	2	1.388
Preparación Prueba Acceso Ciclos de G. Superior	3.897	33	495	889	389	278	79	15	3	1.716
Otros programas	6.402	76	331	764	834	1.322	824	562	151	1.538
MUJERES										
Todas las Enseñanzas	222.593	13.053	16.305	17.093	16.019	24.793	24.124	41.664	38.596	30.946
Alfabetización	73.862	235	688	1.949	2.447	5.667	6.934	24.526	29.333	2.083
Consolidación de conocimientos	31.787	471	1.211	1.330	1.480	3.077	3.757	8.781	7.145	4.535
E. Secundaria para Personas Adultas (1)	61.728	11.852	12.572	8.567	5.983	7.071	6.160	4.040	1.015	4.468
Lengua Castellana para Inmigrantes	18.435	248	622	2.095	2.120	2.960	1.797	1.686	698	6.209
Lengua Catalana	5.625	4	28	172	347	466	311	127	9	4.161
Preparación Prueba Acceso a la Universidad	6.061	0	0	237	1.648	1.479	1.066	394	30	1.207
Preparación Prueba Acceso Ciclos de G. Medio	1.758	94	65	83	52	92	78	22	6	1.266
Preparación Prueba Acceso Ciclos de G. Superior	5.683	54	675	1.194	503	505	277	58	5	2.412
Otros programas	17.654	95	444	1.466	1.439	3.476	3.744	2.030	355	4.605

(1) Incluye también la Preparación de Pruebas Libres de Graduado en Secundaria.

9. Alumnado matriculado en Enseñanzas de Carácter No-Formal, por tipo de curso. Ambos sexos

	TOTAL (1)	Alfabetización y formación inicial	Ampliación Cultural/ Formación Personal	Desarrollo Personal	Desarrollo Socio - Comunitario	Lenguas extranjeras	Lenguas españolas	Informática	Enseñanzas dirigidas al Mundo Laboral	Otros Cursos
TOTAL	182.383	13.463	6.392	6.843	17.384	14.987	24.465	18.956	6.499	63.349
ANDALUCÍA	14.944	0	0	0	11.821	0	0	0	0	3.123
Almería	2.908	0	0	0	1.543	0	0	0	0	1.365
Cádiz	2.968	0	0	0	2.616	0	0	0	0	352
Córdoba	1.909	0	0	0	1.887	0	0	0	0	22
Granada	2.270	0	0	0	2.073	0	0	0	0	197
Huelva	277	0	0	0	167	0	0	0	0	110
Jaén	2.192	0	0	0	1.279	0	0	0	0	913
Málaga	901	0	0	0	837	0	0	0	0	64
Sevilla	1.519	0	0	0	1.419	0	0	0	0	100
ARAGÓN	7.910	0	0	142	488	2.237	0	81	0	4.962
Huesca	3.067	0	0	0	47	1.110	0	0	0	1.910
Teruel	885	0	0	0	89	339	0	11	0	446
Zaragoza	3.958	0	0	142	352	788	0	70	0	2.606
ASTURIAS (Principado de)	3.474	0	0	0	0	1.171	0	2.005	0	298
BALEARS (Illes)	5.949	0	0	1.319	595	1.520	0	1.046	0	1.469
CANARIAS	13.411	0	2.164	0	0	1.494	0	3.417	4.736	1.600
Las Palmas	9.509	0	1.458	0	0	1.317	0	2.619	2.694	1.421
Santa Cruz de Tenerife	3.902	0	706	0	0	177	0	798	2.042	179
CANTABRIA	1.626	0	0	0	335	464	0	146	0	681
CASTILLA Y LEÓN	18.346	9.370	384	0	1.743	2.771	0	4.078	0	0
Ávila	1.636	662	7	0	61	350	0	556	0	0
Burgos	1.464	637	7	0	198	188	0	434	0	0
León	1.005	474	0	0	213	29	0	289	0	0
Palencia	1.757	502	50	0	521	398	0	286	0	0
Salamanca	1.825	1.011	7	0	178	204	0	425	0	0
Segovia	2.908	1.673	7	0	42	477	0	709	0	0
Soria	775	198	0	0	101	128	0	348	0	0
Valladolid	5.930	3.701	295	0	314	814	0	806	0	0
Zamora	1.046	512	11	0	115	183	0	225	0	0
CASTILLA-LA MANCHA	5.365	0	0	0	285	256	0	182	0	4.642
Albacete	893	0	0	0	0	0	0	0	0	893
Ciudad Real	1.044	0	0	0	0	0	0	0	0	1.044
Cuenca	2.226	0	0	0	102	31	0	13	0	2.080
Guadalajara	614	0	0	0	183	146	0	66	0	219
Toledo	588	0	0	0	0	79	0	103	0	406
CATALUÑA (1)	10.045
Barcelona	7.491
Girona	1.060
Lleida	271
Tarragona	1.223
COMUNIDAD VALENCIANA	69.354	4.093	0	0	0	0	23.470	0	0	41.791
Alicante	18.712	1.579	0	0	0	0	7.845	0	0	9.288
Castellón	6.858	245	0	0	0	0	2.398	0	0	4.215
Valencia	43.784	2.269	0	0	0	0	13.227	0	0	28.288
EXTREMADURA	5.252	0	41	0	2.036	166	0	883	0	2.126
Badajoz	2.248	0	0	0	472	110	0	594	0	1.072
Cáceres	3.004	0	41	0	1.564	56	0	289	0	1.054
GALICIA	571	0	0	0	0	0	0	0	0	571
A Coruña	0	0	0	0	0	0	0	0	0	0
Lugo	41	0	0	0	0	0	0	0	0	41
Ourense	286	0	0	0	0	0	0	0	0	286
Pontevedra	244	0	0	0	0	0	0	0	0	244
MADRID (Comunidad de)	22.528	0	3.803	5.165	81	3.832	0	6.280	1.742	1.625
MURCIA (Región de)	0	0	0	0	0	0	0	0	0	0
NAVARRA (Comunidad Foral de)	2.858	0	0	217	0	653	995	739	21	233
PAÍS VASCO	0	0	0	0	0	0	0	0	0	0
Álava	0	0	0	0	0	0	0	0	0	0
Guipúzcoa	0	0	0	0	0	0	0	0	0	0
Vizcaya	0	0	0	0	0	0	0	0	0	0
RIOJA (La)	750	0	0	0	0	423	0	99	0	228
CEUTA	0	0	0	0	0	0	0	0	0	0
MELILLA	0	0	0	0	0	0	0	0	0	0

(1) El TOTAL no coincide con la desagregación por tipo de curso, ya que no se dispone de la información para Cataluña.

10. Alumnado matriculado en Enseñanzas de Carácter No-Formal, por tipo de curso. Mujeres

	TOTAL (1)	Alfabeti- zación y formación inicial	Ampliación Cultural/ Formación Personal	Desarrollo Personal	Desarrollo Socio- Comunitario	Lenguas extran- jeras	Lenguas españolas	Informá- tica	Enseñanzas dirigidas al Mundo Laboral	Otros Cursos
TOTAL	141.816	10.402	4.998	5.960	15.087	11.171	19.076	13.731	4.721	49.022
ANDALUCÍA	12.114	0	0	0	9.849	0	0	0	0	2.265
Almería	1.741	0	0	0	853	0	0	0	0	888
Cádiz	2.555	0	0	0	2.306	0	0	0	0	249
Córdoba	1.728	0	0	0	1.713	0	0	0	0	15
Granada	1.960	0	0	0	1.801	0	0	0	0	159
Huelva	227	0	0	0	148	0	0	0	0	79
Jaén	1.844	0	0	0	1.105	0	0	0	0	739
Málaga	773	0	0	0	721	0	0	0	0	52
Sevilla	1.286	0	0	0	1.202	0	0	0	0	84
ARAGÓN	6.560	0	0	126	472	1.691	0	61	0	4.210
Huesca	2.376	0	0	0	45	823	0	0	0	1.508
Teruel	711	0	0	0	80	258	0	7	0	366
Zaragoza	3.473	0	0	126	347	610	0	54	0	2.336
ASTURIAS (Principado de)	2.625	0	0	0	0	953	0	1.407	0	265
BALEARS (Illes)	4.423	0	0	1.091	537	1.030	0	679	0	1.086
CANARIAS	8.913	0	1.626	0	0	921	0	2.130	3.229	1.007
Las Palmas	6.464	0	1.156	0	0	829	0	1.626	1.933	920
Santa Cruz de Tenerife	2.449	0	470	0	0	92	0	504	1.296	87
CANTABRIA	1.449	0	0	0	328	387	0	120	0	614
CASTILLA Y LEÓN	14.848	7.598	345	0	1.625	2.259	0	3.021	0	0
Ávila	1.255	504	5	0	55	290	0	401	0	0
Burgos	1.029	449	5	0	178	133	0	264	0	0
León	805	334	0	0	205	24	0	242	0	0
Palencia	1.431	368	44	0	472	318	0	229	0	0
Salamanca	1.369	715	5	0	165	171	0	313	0	0
Segovia	2.498	1.514	7	0	36	395	0	546	0	0
Soria	573	145	0	0	101	102	0	225	0	0
Valladolid	5.156	3.265	268	0	306	683	0	634	0	0
Zamora	732	304	11	0	107	143	0	167	0	0
CASTILLA-LA MANCHA	4.187	0	0	0	200	171	0	138	0	3.678
Albacete	683	0	0	0	0	0	0	0	0	683
Ciudad Real	915	0	0	0	0	0	0	0	0	915
Cuenca	1.788	0	0	0	101	23	0	12	0	1.652
Guadalajara	341	0	0	0	99	85	0	51	0	106
Toledo	460	0	0	0	0	63	0	75	0	322
CATALUÑA (2)	7.648
Barcelona
Girona
Lleida
Tarragona
COMUNIDAD VALENCIANA	53.573	2.804	0	0	0	0	18.510	0	0	32.259
Alicante	14.523	1.132	0	0	0	0	6.196	0	0	7.195
Castellón	4.799	152	0	0	0	0	1.752	0	0	2.895
Valencia	34.251	1.520	0	0	0	0	10.562	0	0	22.169
EXTREMADURA	4.562	0	37	0	2.005	137	0	694	0	1.689
Badajoz	1.837	0	0	0	461	93	0	462	0	821
Cáceres	2.725	0	37	0	1.544	44	0	232	0	868
GALICIA	345	0	0	0	0	0	0	0	0	345
A Coruña	0	0	0	0	0	0	0	0	0	0
Lugo	9	0	0	0	0	0	0	0	0	9
Ourense	176	0	0	0	0	0	0	0	0	176
Pontevedra	160	0	0	0	0	0	0	0	0	160
MADRID (Comunidad de)	18.194	0	3.195	4.551	71	2.800	0	4.874	1.473	1.230
MURCIA (Región de)	0	0	0	0	0	0	0	0	0	0
NAVARRA (Comunidad Foral de)	2.041	0	0	192	0	525	566	548	19	201
PAÍS VASCO	0	0	0	0	0	0	0	0	0	0
Álava	0	0	0	0	0	0	0	0	0	0
Guipúzcoa	0	0	0	0	0	0	0	0	0	0
Vizcaya	0	0	0	0	0	0	0	0	0	0
RIOJA (La)	529	0	0	0	0	297	0	59	0	173
CEUTA	0	0	0	0	0	0	0	0	0	0
MELILLA	0	0	0	0	0	0	0	0	0	0

(1) El TOTAL no coincide con la desagregación por tipo de curso, ya que no se dispone de la información para Cataluña.

(2) Cifra estimada.

11. Alumnado matriculado en Enseñanzas de carácter No-Formal, por grupos de edad

	TOTAL	16 a 24 años	25 a 49 años	Más de 50 años	No distribuido por edad
AMBOS SEXOS					
TOTAL	182.383	21.859	79.220	71.255	10.049
Alfabetización y formación inicial	13.463	1.586	5.153	6.724	0
Ampliación Cultural/ Formación personal	6.392	662	2.496	3.234	0
Desarrollo Personal	6.843	258	2.452	4.133	0
Desarrollo Socio Comunitario	17.384	1.458	7.163	8.763	0
Inglés	11.017	1.602	6.952	2.463	0
Francés	1.080	102	598	380	0
Alemán	119	46	69	4	0
Cursos básicos de lenguas extranjeras	2.771	217	2.051	503	0
Lenguas Españolas	24.465	4.804	12.371	7.290	0
Informática	18.956	2.086	11.764	5.106	0
Enseñanzas dirigidas al Mundo Laboral	6.499	1.635	3.801	1.063	0
Otros Cursos	63.349	7.403	24.350	31.592	4
No distribuido por enseñanzas	10.045	0	0	0	10.045
HOMBRES					
TOTAL	40.567	6.966	18.666	12.536	2.399
Alfabetización y formación inicial	3.061	697	1.439	925	0
Ampliación Cultural/ Formación personal	1.394	280	626	488	0
Desarrollo Personal	883	52	297	534	0
Desarrollo Socio Comunitario	2.297	389	1.151	757	0
Inglés	2.994	556	1.836	602	0
Francés	278	29	146	103	0
Alemán	32	4	24	4	0
Cursos básicos de lenguas extranjeras	512	51	349	112	0
Lenguas Españolas	5.389	1.068	2.835	1.486	0
Informática	5.225	693	2.927	1.605	0
Enseñanzas dirigidas al Mundo Laboral	1.778	547	996	235	0
Otros Cursos	14.327	2.600	6.040	5.685	2
No distribuido por enseñanzas	2.397	0	0	0	2.397
MUJERES					
TOTAL	141.816	14.893	60.554	58.719	7.650
Alfabetización y formación inicial	10.402	889	3.714	5.799	0
Ampliación Cultural/ Formación personal	4.998	382	1.870	2.746	0
Desarrollo Personal	5.960	206	2.155	3.599	0
Desarrollo Socio Comunitario	15.087	1.069	6.012	8.006	0
Inglés	8.023	1.046	5.116	1.861	0
Francés	802	73	452	277	0
Alemán	87	42	45	0	0
Cursos básicos de lenguas extranjeras	2.259	166	1.702	391	0
Lenguas Españolas	19.076	3.736	9.536	5.804	0
Informática	13.731	1.393	8.837	3.501	0
Enseñanzas dirigidas al Mundo Laboral	4.721	1.088	2.805	828	0
Otros Cursos	49.022	4.803	18.310	25.907	2
No distribuido por enseñanza	7.648	0	0	0	7.648

12. Alumnado extranjero por enseñanza

	Enseñanzas de Carácter Formal					Enseñanzas de Carácter no Formal
	Total	EE. Iniciales - E. Básica (1)	Educación Secundaria para Personas Adultas	Lengua castellana para emigrantes (2)	Enseñanzas Técnico profesionales	
TOTAL	64.990	15.074	5.847	38.515	5.554	8.883
ANDALUCÍA	6.497	3.640	265	0	2.592	2.042
Almería	2.030	1.145	85	0	800	1.552
Cádiz	477	167	18	0	292	71
Córdoba	157	102	19	0	36	47
Granada	1.398	963	14	0	421	109
Huelva	839	325	5	0	509	8
Jaén	240	197	12	0	31	90
Málaga	854	485	79	0	290	104
Sevilla	502	256	33	0	213	61
ARAGÓN	3.341	274	229	2.735	103	349
Huesca	1.005	71	21	867	46	168
Teruel	518	63	14	402	39	34
Zaragoza	1.818	140	194	1.466	18	147
ASTURIAS (Principado de)	322	48	81	189	4	25
BALEARS (Illes)	1.568	438	116	988	26	262
CANARIAS	2.080	167	391	1.519	3	336
Las Palmas	1.066	103	248	715	0	301
Santa Cruz de Tenerife	1.014	64	143	804	3	35
CANTABRIA	296	5	26	264	1	48
CASTILLA Y LEÓN	1.994	411	324	1.178	81	1.286
Ávila	144	1	19	106	18	44
Burgos	347	29	59	258	1	148
León	126	18	35	72	1	80
Palencia	178	30	52	91	5	118
Salamanca	393	206	69	115	3	197
Segovia	280	11	15	220	34	279
Soria	188	29	17	134	8	61
Valladolid	276	85	48	138	5	325
Zamora	62	2	10	44	6	34
CASTILLA-LA MANCHA	3.385	194	318	2.684	189	120
Albacete	350	45	44	246	15	5
Ciudad Real	848	39	53	695	61	5
Cuenca	599	19	33	491	56	37
Guadalajara	327	15	46	234	32	46
Toledo	1.261	76	142	1.018	25	27
CATALUÑA	19.175	3.341	790	12.987	2.057	1.403
Barcelona	13.913	2.248	633	9.617	1.415	910
Girona	3.133	716	100	1.939	378	287
Lleida	1.142	267	11	828	36	28
Tarragona	987	110	46	603	228	178
COMUNIDAD VALENCIANA	7.163	1.003	0	6.156	4	1.257
Alicante	3.772	449	0	3.323	0	521
Castellón	829	183	0	646	0	159
Valencia	2.562	371	0	2.187	4	577
EXTREMADURA	559	55	177	327	0	27
Badajoz	199	11	36	152	0	10
Cáceres	360	44	141	175	0	17
GALICIA	305	0	305	0	0	0
A Coruña	130	0	130	0	0	0
Lugo	35	0	35	0	0	0
Ourense	5	0	5	0	0	0
Pontevedra	135	0	135	0	0	0
MADRID (Comunidad de)	8.260	1.115	1.580	5.123	442	1.542
MURCIA (Región de)	3.505	503	463	2.520	19	0
NAVARRA (Comunidad Foral de)	687	52	39	584	12	88
PAÍS VASCO	3.763	3.236	502	20	5	0
Álava	942	816	122	0	4	0
Guipúzcoa	1.013	899	94	20	0	0
Vizcaya	1.808	1.521	286	0	1	0
RIOJA (La)	1.429	252	146	1.030	1	98
CEUTA	433	163	70	200	0	0
MELILLA	228	177	25	11	15	0

(1) Además se incluye en esta categoría el alumnado que cursa otras enseñanzas formales de Educación de Adultos no recogidas en el resto de categorías presentadas en esta tabla.

(2) Se incluye también el alumnado extranjero que cursa Lengua Catalana.

13. Alumnado extranjero en Enseñanzas de Carácter Formal, por grupos de países

	TOTAL	Europa		África	América del Norte	América Central	América del Sur	Asia	Oceania	No consta país
		U.E. (25 países)	Resto							
TOTAL	64.990	10.079	10.597	26.052	224	667	9.079	8.069	96	127
ANDALUCÍA	6.497	1.153	901	3.145	23	52	587	587	7	42
Almería	2.030	217	221	1.264	2	11	198	114	1	2
Cádiz	477	148	64	183	8	4	35	32	2	1
Córdoba	157	7	43	63	2	5	23	13	1	0
Granada	1.398	327	172	644	6	13	96	118	2	20
Huelva	839	237	218	260	2	3	78	39	0	2
Jaén	240	12	37	128	0	3	31	28	0	1
Málaga	854	167	93	428	3	8	67	77	0	11
Sevilla	502	38	53	175	0	5	59	166	1	5
ARAGÓN	3.341	249	832	1.617	10	56	326	251	0	0
Huesca	1.005	57	213	572	3	22	116	22	0	0
Teruel	518	60	129	196	3	9	55	66	0	0
Zaragoza	1.818	132	490	849	4	25	155	163	0	0
ASTURIAS (Principado de)	322	59	30	92	4	13	77	45	2	0
BALEARS (Illes)	1.568	728	84	418	9	16	242	65	6	0
CANARIAS	2.080	828	170	601	8	14	281	175	3	0
Las Palmas	1.066	255	123	382	3	10	159	131	3	0
Santa Cruz de Tenerife	1.014	573	47	219	5	4	122	44	0	0
CANTABRIA	296	34	124	76	2	3	25	31	1	0
CASTILLA Y LEÓN	1.994	266	350	735	10	68	374	184	0	7
Ávila	144	9	40	44	0	7	26	18	0	0
Burgos	347	35	92	102	3	17	41	57	0	0
León	126	48	11	17	0	1	25	24	0	0
Palencia	178	26	26	71	1	5	36	12	0	1
Salamanca	393	52	16	222	1	10	77	9	0	6
Segovia	280	40	64	120	4	19	24	9	0	0
Soria	188	11	24	101	0	6	28	18	0	0
Valladolid	276	35	60	45	1	2	105	28	0	0
Zamora	62	10	17	13	0	1	12	9	0	0
CASTILLA-LA MANCHA	3.385	195	1.261	1.290	11	45	309	208	5	61
Albacete	350	40	106	104	1	8	40	50	1	0
Ciudad Real	848	38	421	274	0	4	73	30	1	7
Cuenca	599	53	283	168	2	12	59	22	0	0
Guadalajara	327	22	102	145	6	7	36	9	0	0
Toledo	1.261	42	349	599	2	14	101	97	3	54
CATALUÑA (1)	19.175	1.501	2.828	8.157	0	0	3.305	3.363	21	0
Barcelona	13.913	976	1.945	5.411	0	0	2.563	2.999	19	0
Girona	3.133	352	451	1.809	0	0	323	197	1	0
Lleida	1.142	46	224	558	0	0	221	93	0	0
Tarragona	987	127	208	379	0	0	198	74	1	0
COMUNIDAD VALENCIANA	7.163	3.284	1.104	1.509	24	26	455	748	6	7
Alicante	3.772	2.419	280	584	9	6	179	288	2	5
Castellón	829	120	238	305	4	3	89	69	1	0
Valencia	2.562	745	586	620	11	17	187	391	3	2
EXTREMADURA	559	81	81	280	12	4	63	36	2	0
Badajoz	199	31	38	64	11	3	37	14	1	0
Cáceres	360	50	43	216	1	1	26	22	1	0
GALICIA	305	37	30	81	5	12	131	9	0	0
A Coruña	130	16	17	25	2	7	63	0	0	0
Lugo	35	4	5	8	2	1	14	1	0	0
Ourense	5	0	0	1	0	0	4	0	0	0
Pontevedra	135	17	8	47	1	4	50	8	0	0
MADRID (Comunidad de)	8.260	751	1.634	2.780	83	270	1.703	1.029	10	0
MURCIA (Región de)	3.505	582	235	2.191	2	13	325	157	0	0
NAVARRA (Comunidad Foral de)	687	71	157	311	3	11	67	66	1	0
PAÍS VASCO	3.763	230	494	1.585	18	61	718	626	31	0
Álava	942	42	72	541	3	16	150	99	19	0
Guipúzcoa	1.013	87	147	318	4	19	226	209	3	0
Vizcaya	1.808	101	275	726	11	26	342	318	9	0
RIOJA (La)	1.429	28	282	553	0	3	90	462	1	10
CEUTA	433	1	0	407	0	0	0	25	0	0
MELILLA	228	1	0	224	0	0	1	2	0	0

(1) Los datos de América del Sur incluyen parte de alumnado del resto de América.

14. Alumnado extranjero por país de nacionalidad (1) y enseñanza. Ambos sexos

	Enseñanzas de Carácter Formal					Enseñanzas de Carácter no Formal
	Total	EE. Iniciales - E. Básica (2)	E. Secundaria para Personas Adultas	Lengua castellana para emigrantes (3)	Enseñanzas Técnico profesionales	
Total	64.990	15.074	5.847	38.515	5.554	8.883
Unión Europea	10.079	1.524	574	7.257	724	1.991
Alemania	1.770	218	65	1.387	100	260
Bélgica	221	35	22	144	20	73
Finlandia	71	2	0	68	1	10
Francia	802	185	100	449	68	208
Holanda	263	36	10	199	18	63
Hungría	80	11	4	63	2	7
Irlanda	111	17	4	78	12	29
Italia	491	96	64	298	33	115
Lituania	318	61	9	219	29	57
Polonia	1.077	149	59	710	159	90
Portugal	534	198	145	163	28	65
Reino Unido	3.839	430	68	3.119	222	909
Republica Checa	77	20	4	46	7	17
Suecia	148	13	6	124	5	24
Otros Países U.E.	277	53	14	190	20	64
Resto De Europa	10.597	1.788	610	7.431	768	1.240
Bielorrusia	80	9	5	62	4	7
Bulgaria	1.713	139	88	1.409	77	332
Moldavia	159	37	14	104	4	29
Noruega	184	3	0	177	4	3
Rumania	4.543	733	239	3.266	305	481
Rusia	1.497	410	89	812	186	115
Suiza	173	29	22	113	9	45
Ucrania	1.831	349	120	1.218	144	193
Otros Países Europa	417	79	33	270	35	35
África	26.052	6.740	1.610	15.312	2.390	2.461
Angola	71	30	23	17	1	4
Argelia	1.301	396	72	775	58	95
Camerún	138	41	9	78	10	6
Congo	95	36	8	51	0	2
Gambia	667	117	24	471	55	37
Ghana	282	81	11	173	17	18
Guinea	319	69	54	153	43	27
Guinea Ecuatorial	318	100	115	87	16	63
Guinea-Bissau	155	71	17	42	25	28
Mali	652	142	15	425	70	26
Marruecos	19.005	4.669	1.096	11.461	1.779	1.920
Mauritania	239	55	16	137	31	27
Nigeria	625	193	25	366	41	33
Senegal	1.335	487	47	609	192	112
Otros Países África	850	253	78	467	52	63
América Del Norte	224	44	53	110	17	59
América Central	667	319	252	24	72	179
Cuba	134	53	58	8	15	54
Republica Dominicana	405	208	148	12	37	83
Otros Países América Central	128	58	46	4	20	42
América Del Sur	9.079	2.845	2.362	2.987	885	2.355
Argentina	951	289	215	370	77	327
Bolivia	253	115	103	15	20	83
Brasil	1.882	515	241	1.010	116	205
Chile	278	86	58	106	28	82
Colombia	1.854	611	639	402	202	563
Ecuador	2.370	849	768	520	233	638
Perú	656	153	116	253	134	254
Uruguay	95	43	46	1	5	65
Venezuela	264	90	149	5	20	83
Otros Países América del Sur	476	94	27	305	50	55
Asia	8.069	1.731	352	5.304	682	586
Armenia	222	42	8	163	9	18
Bangladesh	35	3	4	28	0	1
China	4.040	795	185	2.700	360	151
Filipinas	125	51	17	48	9	20
Georgia	152	29	6	111	6	27
India	123	22	10	78	13	30
Pakistán	1.848	478	52	1.158	160	132
Uzbekistán	194	33	1	160	0	42
Otros Países Asia	1.330	278	69	858	125	165
Oceanía	96	40	4	47	5	2
No consta país	127	43	30	43	11	10

(1) Se ha estimado la distribución por país del alumnado extranjero para los datos de Cataluña.

(2) Además se incluye en esta categoría el alumnado que cursa otras enseñanzas formales de Educación de Adultos no recogidas en el resto de categorías presentadas en esta tabla.

(3) Se incluye también el alumnado extranjero que cursa Lengua Catalana.

15. Alumnado extranjero por país de nacionalidad (1) y enseñanza. Mujeres

	Enseñanzas de Carácter Formal					Enseñanzas de Carácter no Formal
	Total	EE. Iniciales - E. Básica (2)	E. Secundaria para Personas Adultas	Lengua castellana para emigrantes (3)	Enseñanzas Técnico profesionales	
Total	31.052	7.725	2.914	17.612	2.801	5.279
Unión Europea	6.000	943	282	4.286	489	1.299
Alemania	1.112	147	31	856	78	180
Bélgica	125	14	13	87	11	45
Finlandia	46	1	0	44	1	10
Francia	439	119	47	233	40	159
Holanda	155	22	4	118	11	40
Hungría	37	9	3	24	1	5
Irlanda	66	9	2	49	6	15
Italia	230	46	22	153	9	64
Lituania	206	45	6	134	21	35
Polonia	776	118	34	481	143	66
Portugal	316	126	70	97	23	44
Reino Unido	2.203	243	36	1.799	125	565
Republica Checa	47	10	2	32	3	7
Suecia	95	7	6	79	3	19
Otros Países U.E.	147	27	6	100	14	45
Resto De Europa	6.631	1.178	345	4.521	587	862
Bielorrusia	47	5	5	36	1	6
Bulgaria	1.082	84	46	900	52	218
Moldavia	98	22	10	63	3	20
Noruega	120	2	0	116	2	2
Rumania	2.617	439	130	1.821	227	313
Rusia	1.139	350	61	568	160	98
Suiza	120	20	11	83	6	28
Ucrania	1.198	222	66	809	101	148
Otros Países Europa	210	34	16	125	35	29
África	8.994	2.865	621	4.837	671	853
Angola	45	19	16	9	1	2
Argelia	300	76	12	198	14	34
Camerún	59	19	1	33	6	3
Congo	32	9	4	19	0	0
Gambia	115	48	0	67	0	6
Ghana	47	21	1	22	3	6
Guinea	111	27	32	41	11	13
Guinea Ecuatorial	213	74	85	38	16	42
Guinea-Bissau	17	9	4	3	1	4
Mali	75	17	3	55	0	4
Marruecos	7.235	2.266	409	3.993	567	667
Mauritania	39	17	5	17	0	6
Nigeria	195	76	6	101	12	13
Senegal	181	73	5	90	13	22
Otros Países África	330	114	38	151	27	31
América Del Norte	131	26	27	66	12	40
América Central	465	234	155	20	56	131
Cuba	87	34	35	7	11	39
Republica Dominicana	279	150	89	11	29	60
Otros Países América Central	99	50	31	2	16	32
América Del Sur	5.571	1.839	1.313	1.714	705	1.798
Argentina	572	178	102	222	70	246
Bolivia	170	80	63	9	18	64
Brasil	1.275	356	169	673	77	161
Chile	109	42	23	21	23	60
Colombia	1.112	388	323	234	167	428
Ecuador	1.387	535	457	221	174	482
Perú	389	98	61	127	103	197
Uruguay	49	25	21	0	3	46
Venezuela	157	55	79	4	19	65
Otros Países América del Sur	351	82	15	203	51	49
Asia	3.155	600	157	2.126	272	288
Armenia	130	24	4	97	5	14
Bangladesh	10	0	2	8	0	0
China	1.855	339	85	1.263	168	79
Filipinas	78	28	13	29	8	17
Georgia	73	11	5	51	6	19
India	57	10	10	32	5	20
Pakistán	134	22	16	76	20	17
Uzbekistán	138	21	0	117	0	36
Otros Países Asia	680	145	22	453	60	86
Oceanía	38	7	4	24	3	2
No consta país	67	33	10	18	6	6

(1) Se ha estimado la distribución por país y sexo del alumnado extranjero para los datos de Cataluña.

(2) Además se incluye en esta categoría el alumnado que cursa otras enseñanzas formales de Educación de Adultos no recogidas en el resto de categorías presentadas en esta tabla.

(3) Se incluye también el alumnado extranjero que cursa Lengua Catalana.

16. Alumnado graduado en Educación Secundaria para personas adultas. Curso 2003-04.

	TOTAL			E. Secundaria para personas adultas (Presencial)			E. Secundaria para personas adultas (a distancia)			E. Secundaria para personas adultas (pruebas libres)		
	Total	Hombres	Mujeres	Total	Hombres	Mujeres	Total	Hombres	Mujeres	Total	Hombres	Mujeres
TOTAL	17.339	7.788	8.491	13.045	5.966	7.079	3.454	1.830	1.624	840	525	315
ANDALUCÍA	4.186	2.169	2.017	2.367	1.139	1.228	1.630	910	720	189	120	69
Almería	259	129	130	175	80	95	66	37	29	18	12	6
Cádiz	667	329	338	455	233	222	185	79	106	27	17	10
Córdoba	392	191	201	314	142	172	58	31	27	20	18	2
Granada	516	264	252	233	133	100	246	110	136	37	21	16
Huelva	712	441	271	94	46	48	614	393	221	4	2	2
Jaén	292	147	145	116	41	75	159	97	62	17	9	8
Málaga	748	376	372	488	233	255	239	130	109	21	13	8
Sevilla	600	292	308	492	231	261	63	33	30	45	28	17
ARAGÓN	440	172	268	355	135	220	85	37	48	0	0	0
Huesca	90	40	50	82	36	46	8	4	4	0	0	0
Teruel	23	7	16	23	7	16	0	0	0	0	0	0
Zaragoza	327	125	202	250	92	158	77	33	44	0	0	0
ASTURIAS (Principado de)	294	139	155	217	95	122	77	44	33	0	0	0
BALEARS (Illes)	434	209	225	379	183	196	55	26	29	0	0	0
CANARIAS	962	414	548	942	402	540	0	0	0	20	12	8
Las Palmas	467	191	276	458	186	272	0	0	0	9	5	4
Santa Cruz de Tenerife	495	223	272	484	216	268	0	0	0	11	7	4
CANTABRIA	154	65	89	146	61	85	8	4	4	0	0	0
CASTILLA Y LEÓN	759	373	386	678	323	355	81	50	31	0	0	0
Ávila	44	20	24	42	19	23	2	1	1	0	0	0
Burgos	107	41	66	100	38	62	7	3	4	0	0	0
León	110	55	55	94	44	50	16	11	5	0	0	0
Palencia	127	75	52	121	70	51	6	5	1	0	0	0
Salamanca	113	69	44	86	56	30	27	13	14	0	0	0
Segovia	50	22	28	43	17	26	7	5	2	0	0	0
Soria	20	13	7	14	8	6	6	5	1	0	0	0
Valladolid	163	65	98	156	59	97	7	6	1	0	0	0
Zamora	25	13	12	22	12	10	3	1	2	0	0	0
CASTILLA-LA MANCHA	1.054	465	589	622	275	347	432	190	242	0	0	0
Albacete	273	117	156	127	51	76	146	66	80	0	0	0
Ciudad Real	215	92	123	145	62	83	70	30	40	0	0	0
Cuenca	95	40	55	36	15	21	59	25	34	0	0	0
Guadalajara	216	107	109	181	87	94	35	20	15	0	0	0
Toledo	255	109	146	133	60	73	122	49	73	0	0	0
CATALUÑA	0	0	0	660	299	361	64	29	35	107	68	39
Barcelona	0	0	0	547	254	293	46	23	23	97	60	37
Girona	0	0	0	78	33	45	4	1	3	6	5	1
Lleida	0	0	0	15	5	10	5	0	5	3	2	1
Tarragona	0	0	0	20	7	13	9	5	4	1	1	0
COMUNIDAD VALENCIANA	1.760	750	1.010	1.760	750	1.010	0	0	0	0	0	0
Alicante	787	348	439	787	348	439	0	0	0	0	0	0
Castellón	211	82	129	211	82	129	0	0	0	0	0	0
Valencia	762	320	442	762	320	442	0	0	0	0	0	0
EXTREMADURA	531	257	274	353	184	169	178	73	105	61	32	29
Badajoz	201	123	78	201	123	78	0	0	0	52	27	25
Cáceres	330	134	196	152	61	91	178	73	105	9	5	4
GALICIA (1)	671	315	356	459	216	243	212	98	114	147	91	56
A Coruña	304	142	162	71
Lugo	71	55	16	20
Ourense	46	35	11	8
Pontevedra	250	227	23	48
MADRID (Comunidad de)	2.836	1.388	1.448	2.366	1.113	1.253	282	140	142	188	135	53
MURCIA (Región de)	430	217	213	400	196	204	30	21	9	0	0	0
NAVARRA (Comunidad Foral)	73	30	43	60	23	37	13	7	6	5	2	3
PAÍS VASCO	1.430	706	724	1.032	465	567	291	189	102	107	52	55
Álava	217	120	97	172	93	79	34	18	16	11	9	2
Guipúzcoa	369	165	204	287	130	157	35	20	15	47	15	32
Vizcaya	844	421	423	573	242	331	222	151	71	49	28	21
RIOJA (La)	76	35	41	62	24	38	14	11	3	16	13	3
CEUTA	139	65	74	139	65	74	0	0	0	0	0	0
MELILLA	50	19	31	48	18	30	2	1	1	0	0	0

(1) Se ha estimado la desagregación por sexo.

***ESTADÍSTICA DEL
GASTO PÚBLICO EN EDUCACIÓN***

METODOLOGÍA

INTRODUCCIÓN

Se describe la metodología actual de la Estadística del Gasto Público en Educación, que se aplicó por primera vez para la Estadística de 2003, tras la revisión de la que se había venido aplicando hasta la estadística del año 2002.

Esta revisión metodológica se llevó a cabo por el Grupo Técnico de Estadística del Gasto Público, y fue refrendada por la Comisión de Estadística de la Conferencia Sectorial.

En líneas generales, la metodología actual no ha experimentado grandes cambios en relación con la anterior, señalándose como novedad operativa mas importante, la modificación del sistema de petición de información a las Consejerías y Departamentos distintos de educación con el fin de facilitarles el modo de proporcionar los datos para la Estadística. Esto ha permitido la publicación – al igual que sucedió con los resultados del año 2003- del gasto de estas administraciones por C.A. en lugar de hacerlo de manera agrupada bajo el título de Administraciones no Educativas.

1. OBJETIVOS.

La Estadística del Gasto Público en Educación tiene como principales objetivos:

- Cuantificar con precisión el montante presupuestado como gasto público en educación, lo que permite relacionar el esfuerzo público en educación con el conjunto de la economía nacional, así como su comparabilidad internacional.
- Evaluar la participación de los diversos agentes financiadores del mismo.
- Conocer la estructura económico-funcional de la aplicación del gasto.

2. ÁMBITO DE LA ESTADÍSTICA.

2.1. *Ámbito territorial.*

Este estudio se refiere tanto al gasto educativo presupuestado por las Administraciones Públicas en el territorio nacional, como a la parte que dicho sector destina a actividades educativas en el extranjero.

2.2. *Ámbito temporal.*

Esta estadística corresponde al año natural.

2.3. *Ámbito poblacional.*

El ámbito poblacional de este estudio se refiere a todas las actividades que pueden considerarse como educación en el sentido amplio en el que viene definida en la Clasificación Internacional Normalizada de la Educación, y comprendiendo tanto las actividades de enseñanza como otras actividades anexas a la enseñanza.

En este sentido *se ha considerado como educación:*

- Todas las enseñanzas que forman parte del Sistema Educativo, delimitado en los siguientes aspectos:

- * Respecto a la Educación Infantil, se incluye la desarrollada en los centros de Educación Infantil 1er. y 2º ciclo.

- * Se ha considerado como Educación de Adultos la regulada por la Administración a fin de que se adquiriera y actualice la formación básica de las personas adultas y de facilitar su acceso a los distintos niveles del sistema educativo. No se incluyen las actividades de tipo socio-cultural o profesional destinadas a dicho colectivo.

- Todas las actividades educativas relacionadas estrechamente con la enseñanza, entre las que cabe citar la gestión de la educación, la inspección, la evaluación, la elaboración de programas, la investigación e innovación en el ámbito de la educación, la formación del profesorado y del personal no docente, las becas, la adquisición de libros y material pedagógico, los servicios complementarios (comedor, transporte, residencia, servicios médicos, orientación escolar, etc.).

- Todos los cursos y actividades extraescolares de naturaleza formativa no profesional (artística, cultural, social, deportiva o recreativa) destinados a escolares y universitarios.

- La Formación Profesional no reglada, financiada a través de las Administraciones Públicas, consistente en una *formación inicial* para la inserción en el mundo del trabajo.

- En relación al Deporte, además de las Enseñanzas Deportivas, las dotaciones destinadas al impulso de la práctica deportiva en el sistema escolar.

Sin embargo, *se han excluido del ámbito de la educación:*

- Las actividades de investigación, excepto la investigación e innovación educativa. En cuanto a las Universidades, en las que resulta difícil la separación de las actividades de enseñanza de las de investigación, están incluidas aquellas que puedan figurar en sus presupuestos.

- La formación continua de las personas incorporadas al mundo laboral, excepto la formación y perfeccionamiento del personal docente y no docente de las Administraciones Educativas y Universidades, por su consideración como infraestructura del sistema educativo.

- Los cursos y actividades de naturaleza formativa no profesional (artística, cultural, deportiva, recreativa, etc.), así como los destinados al conocimiento y difusión de las lenguas, no dirigidos específicamente a los escolares y universitarios.

- La formación de los médicos residentes en los hospitales.

3. FASE PRESUPUESTARIA.

La evaluación del gasto público en educación se realiza a partir de presupuestos liquidados, en la fase de obligaciones reconocidas en un año dado, independientemente del año en que se presupuestaron.

4. CONCEPTOS FUNDAMENTALES.

4.1. *Gasto público en educación.*

A efectos de esta estadística, es el gasto destinado a educación por las Administraciones y Universidades Públicas, independientemente de su ejecución en centros públicos o privados.

Se ha considerado, por tanto, que es la naturaleza del financiador y no la del receptor, lo que determina el carácter público o privado del gasto en educación.

En la evaluación del Gasto Público total en educación se ha deducido la financiación privada incluida en las Universidades y se ha incluido la estimación de las cotizaciones sociales imputables a la educación y no contempladas en los presupuestos de los Departamentos Administrativos.

4.2. *Agentes de la educación.*

Los agentes públicos que, a efectos de esta estadística, se han tenido en cuenta son los siguientes:

- Ministerio de Educación y Ciencia
- Consejerías /Departamentos de Educación de las CC .AA.
- Resto de Ministerios
- Resto de Consejerías/ Departamentos
- Universidades Públicas
- Corporaciones Locales
- Organismos Autónomos (OO .AA.).

Los centros docentes privados concertados, al ser de titularidad privada, no se han considerado como agentes públicos de la educación, aunque su fuente principal de recursos sea el sector público.

5. **CLASIFICACIÓN ECONÓMICA.**

La clasificación económica del gasto que se utiliza en esta estadística se corresponde con la estructura económica presupuestaria del Estado y sus Organismos Autónomos, establecida por O .M. de 13 de febrero de 1989, distinguiéndose:

5.1. *Operaciones corrientes*

• *Capítulo 1. Gastos de personal:* retribuciones e indemnizaciones, en dinero y en especie (vivienda), cuotas sociales, prestaciones sociales (pensiones e indemnizaciones por jubilación anticipada) y gastos sociales (formación y perfeccionamiento, comedores, transporte, seguros de vida o accidente, etc...) de todo el personal (funcionario, laboral y otro tipo de personal) .

• *Capítulo 2. Gastos corrientes en bienes y servicios:* gastos originados por la adquisición de bienes que reúnan alguna de las siguientes características: ser bienes fungibles, duración inferior al ejercicio presupuestario, no inventariables y ser gastos previsiblemente reiterativos; arrendamientos y reparaciones; mantenimiento y conservación de bienes muebles e inmuebles (terrenos y bienes naturales, edificios, maquinaria, material de transporte, mobiliario y enseres, equipos informáticos y otros); gastos en material de oficina, suministros, comunicaciones, transportes, primas de seguro (excepto de vida o accidente), tributos, trabajos realizados por otras empresas, indemnizaciones por razón del servicio (dietas, locomoción, traslado y otras) y otros gastos.

- *Capítulo 3. Gastos financieros:* carga financiera por intereses y por emisión, modificación y cancelación de todo tipo de deuda contraída tanto en el interior como en el exterior; intereses de depósitos y fianzas recibidas.

- *Capítulo 4. Transferencias corrientes:* pagos, condicionados o no, efectuados sin contrapartida directa por parte de los agentes receptores, los cuales destinan estos fondos a financiar operaciones corrientes. Se incluyen también los gastos corrientes por cooperación técnica o ayuda al exterior y las cuotas y contribuciones a organismos internacionales.

5.2. Operaciones de capital

- *Capítulo 6. Inversiones reales:* gastos destinados a la creación o adquisición de bienes o servicios de capital, así como los destinados a la adquisición de bienes de naturaleza inventariable necesarios para el funcionamiento operativo de los servicios y aquellos otros gastos de naturaleza inmaterial que tengan carácter amortizable. Un gasto se considera amortizable cuando contribuye al mantenimiento de la actividad en ejercicios futuros.

- *Capítulo 7. Transferencias de capital:* pagos, condicionados o no, efectuados sin contraprestación directa por parte de los agentes receptores, los cuales destinan estos fondos a financiar operaciones de capital.

- *Capítulos 8 y 9. Activos y pasivos financieros:* créditos destinados a la adquisición de títulos valores, anotaciones en cuenta, concesión de préstamos y constitución de depósitos y fianzas. Amortización de deudas emitidas, contraídas o asumidas tanto en el interior como en el exterior, a corto, medio o largo plazo. Devolución de depósitos y fianzas cuya constitución se aplicó al Presupuesto de Ingresos.

6. CLASIFICACIÓN FUNCIONAL.

Esta clasificación se refiere a la aplicación o al destino del gasto en distintos conceptos educativos, habiéndose distinguido las actividades que contemplan enseñanzas y modalidades de enseñanza propiamente dichas de aquellas otras actividades anexas relacionadas con la enseñanza, así como las becas y ayudas.

La desagregación considerada ha tenido en cuenta las exigencias provenientes de la disponibilidad de información presupuestaria, así como el marco establecido por los organismos internacionales.

Se definen a continuación la clasificación y el contenido de las actividades educativas:

6.1. Actividades de enseñanza.

En la clasificación de actividades de enseñanza se ha intentado distinguir entre niveles o agrupaciones de los niveles del sistema educativo en vigor, así como entre aquellas modalidades de enseñanza en que por sus peculiaridades resulta de interés su conocimiento diferenciado, considerando además la viabilidad para obtener esa desagregación –directamente o por medio de estimaciones- a partir de las liquidaciones presupuestarias, contemplando al final las siguientes:

- *Educación Infantil y Primaria:* Conviene tener en cuenta que la Educación Infantil 1er. Ciclo se integra en este apartado y que frecuentemente, todo o parte del gasto en este

ciclo reside en Consejerías /Departamentos distintos a Educación, por lo que puede figurar en el gasto en educación de las otras Consejerías / Departamentos.

- *Educación Secundaria y Formación Profesional:* Comprende conjuntamente Educación Secundaria Obligatoria, Bachillerato LOGSE, Ciclos Formativos de Formación Profesional de Grado Medio y Superior y Garantía Social.

- *Enseñanzas de Régimen Especial:* Comprende las Enseñanzas Artísticas, Arte Dramático y Diseño y Escuelas Oficiales de Idiomas.

- *Educación Especial:* Se incluyen en esta actividad todos los recursos adicionales: personal, equipamiento específico, etc. ... que conlleva. En el caso de que no se hayan podido identificar o estimar todos sus gastos por capítulos, se ha intentado al igual que para el resto de las actividades citadas anteriormente, tratar de cuantificar al menos los gastos de personal.

- *Educación en el Exterior:* Se refiere a la acción educativa en centros del extranjero, y también en centros de titularidad mixta, secciones en centros internacionales, etc. No se incluyen los gastos de difusión y promoción de lenguas y culturas en el extranjero y la promoción del deporte escolar y universitario en el extranjero.

- *Educación de Adultos:* Se consideran como educación de adultos las siguientes acciones educativas:

- Programas específicos de adultos (alfabetización, pruebas no escolarizadas de Formación Profesional, Certificado de Escolaridad, Graduado Escolar, Universidades populares).

- Educación a distancia de enseñanzas regladas. El curso de acceso a la Universidad para mayores de 25 años impartido por la UNED no se incluye en este epígrafe, y figura incluido como gasto universitario.

- *Actividades Compensatorias:* Se incorporan aquí las partidas presupuestarias específicas, si las hay, de actuaciones dirigidas a colectivos que por sus características sociales y/o culturales requieran de las mismas, tales como: minorías culturales, población itinerante y temporera, emigración, etc. ...

- *Formación ocupacional:* Se incluyen las actividades formativas destinadas a desempleados o ligadas a una formación inicial, excluyéndose todo lo relacionado con la formación continua.

- *Enseñanzas extraescolares destinadas a los niveles no universitarios:* Se refiere a actividades de naturaleza formativa, aunque no estrictamente docente (cursos de formación cultural, artística, social, deportiva o recreativa) destinadas a escolares, así como las dotaciones destinadas al impulso de la práctica deportiva en el sistema escolar. Comprende actividades tales como "Escuelas Viajeras", "Recuperación de pueblos abandonados", "Vacaciones escolares", "Intercambios escolares", "Asociaciones de Alumnos", "Premios y Concursos" y "Asociaciones y Federaciones de Padres". También se incluyen las actividades de cooperación internacional.

En cada una de las actividades de enseñanza no universitaria citadas, se incluyen:

- Las dotaciones para los centros públicos de enseñanza, que comprenden:

- * remuneraciones del personal docente y no docente (profesorado, dirección, administración, limpieza, orientación, apoyo psicopedagógico, etc.)

- * gastos corrientes en bienes y servicios

* inversiones (edificios, mobiliario, equipamiento informático, etc....)

- Las transferencias, incluidas las destinadas a la financiación de dicha actividad en centros privados (conciertos, subvenciones, etc.).
- Los gabinetes psicopedagógicos internos o externos a los centros.

No se incluyen (excepto en la E. Universitaria):

- Las dotaciones presupuestarias destinadas a actividades educativas relacionadas estrechamente con la enseñanza tales como:
 - * la administración general de la educación
 - * la formación del profesorado
 - * los servicios complementarios
 - * la investigación e innovación en el ámbito de la educación
 - * las becas y ayudas relativas a cada enseñanza.

• *Enseñanza Universitaria:* Esta actividad además de recoger las dotaciones destinadas por las Administraciones a las Universidades, tanto en forma de transferencias como en gastos directos, incorpora -a diferencia del resto de actividades- las partidas para actividades anexas (residencias universitarias, apoyo a asociaciones estudiantiles, etc...) y el soporte administrativo en las Administraciones Educativas. Únicamente quedan excluidas las becas, que se encuentran en el monto global de Becas y Ayudas.

6.2. *Actividades anexas.*

• *Administración General de los niveles no universitarios:* Se refiere a las actividades de dirección, coordinación, apoyo, gestión, inspección, evaluación, elaboración de programas, etc., de todas las enseñanzas y modalidades, ejercidas desde los Servicios Centrales y Territoriales de las Administraciones Educativas. Incluye también la formación del personal no docente.

• *Formación y perfeccionamiento del profesorado no universitario:* Comprende los cursos, seminarios, jornadas, etc. de formación, perfeccionamiento y especialización del profesorado, así como las subvenciones destinadas a instituciones públicas y privadas para estas acciones y las becas y ayudas destinadas a este fin. Las comisiones de servicio de los asistentes a los cursos, se asignan a esta actividad y los gastos de sus sustitutos a la enseñanza correspondiente (Primaria, Secundaria, etc. ...).

• *Servicios complementarios de los niveles no universitarios:* Comprende los gastos de comedor, transporte e internado que se prestan gratuitamente por el lugar de residencia del alumno (art. 65.2 de la LOGSE). El gasto en estas actividades se refiere a centros públicos y debe incluir todos los gastos que conlleven como puede ser los posibles "pluses" para los docentes que presten servicio de comedor y /o transporte.

• *Investigación e innovación en el ámbito de la educación:* Se refiere a las tareas de investigación educativa realizadas o financiadas por las Administraciones educativas.

• *Otras actividades:* Contempla aquellas partidas que no se pueden incluir en ninguna de las anteriores.

6.3. *Becas y Ayudas.*

Con el propósito de evitar inconsistencias con la Estadística de Becas y Ayudas al estudio, únicamente se incluyen en este apartado aquellas partidas presupuestarias que correspondan a la definición de beca y ayuda ,y ámbito adoptados para dicha estadística y que se reproduce a continuación:

Concepto de Beca y Ayuda: “Se consideran becas y ayudas todas las transferencias destinadas a estudiantes /hogares, bien directas o canalizadas a través de instituciones educativas, pagos en especie y reducciones de precios o beneficios fiscales, motivadas previa solicitud del interesado y cuya concesión esté supeditada al cumplimiento de requisitos socioeconómicos (ayuda al estudio) o bien socioeconómicos y /o académicos (beca)”.

Ámbito poblacional: “Todas las becas destinadas a alumnos matriculados en cualquiera de las enseñanzas del sistema educativo español, tanto de régimen general como de régimen especial, excluyéndose las de doctorado. Quedan por tanto fuera del ámbito de la estadística las otorgadas para investigación, para la consecución de títulos propios de las Universidades y las destinadas a la formación profesional distinta de la reglada y a la inserción en el mundo del trabajo.

De acuerdo con lo anterior, el gasto en libros de texto en aquellas CC. AA. donde se faciliten gratuitamente con carácter general, no se considera gasto en becas sino gasto corriente en su actividad educativa (Primaria, Secundaria, ...).

Con carácter excepcional, si se consideran como becas las ayudas concedidas a estudiantes de Música, en escuelas no regladas, si desde ellas pueden ingresar en centros donde esas enseñanzas se imparten de forma reglada.

7. **RECOGIDA DE LA INFORMACIÓN.**

La información se recoge a partir de unas tablas elaboradas por las distintas Administraciones Educativas y que se describen a continuación:

- Tabla C.1: Recoge el gasto del M.E.C. y de la Consejería / Departamento de Educación, desagregado en las actividades de la Estadística.
- Tabla T1: Muestra las diferentes transferencias que de forma agregada aparecen en la tabla C.1. Es fundamental, tanto para conocer los conciertos y subvenciones a centros privados (caso de no cumplimentar la nueva CP) como las transferencias a Corporaciones Locales.
- Tabla CP: Recoge con detalle todas las transferencias de la Consejería / Departamento de educación a los centros educativos de titularidad privada.
- Tabla T2: Muestra las transferencias finalistas para educación recibidas por la Comunidad y que de alguna forma están incluidas en su presupuesto de gastos. Especialmente importante para conocer los fondos de origen internacional.
- Tabla AL: Es una tabla específica para recoger el gasto en Formación Ocupacional de las Administraciones Laborales.
- Tablas O1 y O2: Muestran el gasto en educación de las Consejerías y Departamentos distintos al de Educación. Se han modificado incorporando una lista de las actividades educativas que suelen desarrollarse o al menos financiarse por esas Consejerías/Departamentos.

- Tabla UG: Se refiere a los presupuestos de gastos de las Universidades públicas.
- Tabla UI: Se refiere a los presupuestos de ingresos de las Universidades públicas.

8. TRATAMIENTO DE LA INFORMACIÓN: CRITERIOS UTILIZADOS.

Se destacan en este apartado algunos aspectos del tratamiento de los datos que, por su dificultad y/o por la posibilidad de utilizar distintos métodos para obtener la información, han exigido el establecimiento de criterios específicos para esta estadística.

8.1. *El Gasto público total en educación*

La cuantificación de la cifra total de gasto público en educación, objetivo primero de esta estadística, se ha realizado a partir de tres componentes:

- Gasto liquidado en educación por las Administraciones públicas, que proporciona una información detallada por capítulos y actividades procedente de los presupuestos del MEC, las Administraciones educativas de las CC.AA., las Universidades públicas, las Administraciones no educativas y las Corporaciones locales, una vez consolidadas sus transferencias. Estas cifras incorporan la financiación privada de las Universidades públicas, inherentes a los gastos de las mismas.
- Gasto público en educación no distribuido por Administraciones públicas ni por actividades, correspondiente a la estimación de cotizaciones sociales imputadas a la educación.
- Una partida de ajuste a detracer de la suma de los componentes anteriores, y que corresponde al montante de financiación privada incluida en Enseñanza Universitaria.

8.2. *El gasto en educación de las Administraciones públicas. Consolidación de las transferencias*

Para obtener el Gasto total en educación de las Administraciones Públicas, y a fin de evitar la doble contabilización, como criterio general de tratamiento de las transferencias se ha considerado el de la financiación final, es decir, que las transferencias figuren en el montante de los agentes que las reciben, deduciéndolas por tanto del financiador inicial, y en la cuantía que éste haya consignado.

En el proceso de consolidación, se han contemplado fundamentalmente tres casos:

1. Entre las distintas Administraciones (General del Estado, Autonómica y Local). De acuerdo con el criterio general, el importe de las transferencias se encuentra en las cifras de gasto de la Administración que las recibe, detrayéndose de las cifras de la donante, excepto entre Administraciones educativas y CC.LL..
2. Entre Administraciones y Universidades. Se ha seguido el criterio general en cuanto a la deducción del importe de la transferencia del financiador. Sin embargo, en caso de no coincidir la cantidad declarada por el financiador (Administración) con la declarada por el receptor (Universidad), se ha optado por aceptar la que se encuentra incorporada en los presupuestos universitarios.

3. Entre Administraciones Públicas y Sector Privado. Respecto a los flujos principales de fondos que se producen entre el Sector Público y el Sector Privado, se ha considerado lo siguiente:
 - Las becas destinadas a las familias por las distintas Administraciones Públicas, figuran en el montante de gasto público de dichas administraciones;
 - Las transferencias de las Administraciones Públicas a los centros privados de enseñanza, figuran también en el montante del gasto público en educación;
 - Las tasas de matrícula y otros pagos de las familias a los centros docentes públicos en los niveles universitarios, aunque tienen la consideración de gasto privado en educación, no se han detraído de las cifras de gasto de Enseñanza Universitaria ni del gasto de las Administraciones públicas en educación, de acuerdo a lo expuesto en el apartado 4.1.

8.3. *Las Enseñanzas no universitarias*

Los conceptos de gasto incluidos en cada una de las actividades de enseñanza no universitaria son:

- Las dotaciones para los centros públicos de enseñanza, que comprenden:
 - * remuneraciones del personal docente y no docente (profesorado, dirección, administración, limpieza, orientación, apoyo psicopedagógico, etc.)
 - * gastos corrientes en bienes y servicios
 - * Inversiones (edificios, mobiliario, equipamiento informático, etc.)
- Las transferencias (conciertos, subvenciones, etc.) destinadas a la financiación de dicha actividad en centros privados.
- Los gabinetes psicopedagógicos internos o externos a los centros.

No se incluyen por tanto, en cada actividad de enseñanza no universitaria:

- Las dotaciones presupuestarias destinadas a actividades educativas relacionadas estrechamente con la enseñanza tales como: la administración general de la educación, la formación del profesorado, los servicios complementarios y la investigación e innovación en el ámbito de la educación, que figuran en sus respectivos epígrafes.
- Las becas y ayudas relativas a cada enseñanza.

8.4. *La Educación Universitaria*

La Educación Universitaria tiene un tratamiento distinto al de las otras actividades de enseñanza, habiéndose profundizado y replanteado su metodología, a la luz de la experiencia adquirida en la Estadística de Presupuesto Inicial.

Como resultado de estas consideraciones, la solución adoptada en esta estadística, que aunque no resuelve totalmente los problemas detectados puede contribuir a reducirlos ha sido:

1. Mantener la definición de gasto público en educación universitaria como el resultado de consolidar la liquidación del presupuestado por las Administraciones educativas con el total del presupuesto liquidado de gastos de las Universidades públicas, sin deducir nada relativo a investigación.

Esto presenta como ventajas:

- Cifras más homogéneas, pues quedaría únicamente la heterogeneidad derivada del contenido de los distintos presupuestos de las Universidades, pero no se añadiría la de los diferentes criterios para reseñar un gasto en investigación
- Mayor acercamiento a los últimos criterios de la OCDE en esta materia, que hablan de considerar como gasto en educación aquellos gastos en investigación inherentes a la enseñanza universitaria. Posiblemente los gastos en investigación

que de manera intrínseca están en los presupuestos de las Universidades, sean los que estén más ligados a la Enseñanza Universitaria.

2. Especificar *-con letra cursiva-* en todas las tablas de resultados de la estadística las cifras de gasto correspondientes a todos los componentes del Gasto consolidado en Educación Universitaria:
 - Gasto liquidado por las Administraciones educativas
 - Presupuestos liquidados de gastos de las Universidades públicas
 - Gasto liquidado por Otras Administraciones públicas

Además, se indica a pie de página:

- La financiación de origen privado en los Presupuestos de Ingresos de las Universidades públicas, considerando como tal el capítulo 3 del presupuesto de ingresos de las Universidades deduciendo las becas por exención de precios públicos
- Las Becas por exención de precios académicos

En consecuencia, las cifras de gasto público en Educación Universitaria de esta Estadística comprenden -a diferencia del resto de enseñanzas de otros niveles- tanto lo dirigido a actividades de enseñanza propiamente dichas como a actividades anexas (servicios complementarios, gastos de administración general, etc.) y a becas por exención de precios académicos, quedando excluidas únicamente las partidas de becas destinadas directamente a los alumnos.

8.5. *Las Becas y Ayudas*

En la actividad de Becas y Ayudas se ha consignado la cuantía total de las otorgadas por todas las Administraciones públicas. Como partida aparte figuran en las tablas de resultados las Becas por exención de precios académicos, que abonan directamente las Administraciones educativas a las Universidades y que figuran incluidas en el gasto de Enseñanza Universitaria, por lo que su importe debe deducirse a fin de evitar duplicidades. No incluye las becas para investigación ni las ayudas de transporte, comedor y residencia que, de acuerdo al artículo 65.2 de la LOGSE, las Administraciones educativas prestan a los alumnos de enseñanzas obligatorias a causa de la escolarización en un municipio distinto al de su residencia (figuran en Servicios Complementarios).

8.6. *La Formación Ocupacional*

La información sobre Formación Ocupacional que se incluye en esta estadística como resultado de la revisión metodológica ha tenido en cuenta lo siguiente:

- Se consideran *únicamente las actividades destinadas a desempleados*, quedando excluido todo lo relacionado con la formación continua.
- Se incorpora el gasto correspondiente a las siguientes actividades incluidas en el Plan Nacional de Acción para el Empleo (PNAE):
 - Las relativas al Plan Nacional de Formación e Inserción Profesional (Plan FIP) financiado totalmente por el presupuesto del Servicio Público de Empleo Estatal (SEPE) (anterior INEM) en su programa 324A y gestionado por la mayoría de las CC.AA.. Cuando se ha dispuesto de la información, ha sido el gasto realmente efectuado por la C.A. la cifra considerada y no la cantidad transferida por el SEPE.
 - Las Escuelas Taller, Casas de Oficio y Talleres de Empleo, financiadas por el SEPE en su programa presupuestario 324B y gestionado al igual que lo anterior por la mayoría de

las CC.AA., y al igual que en el caso anterior, cuando se ha dispuesto del gasto realmente efectuado por la C.A., esa ha sido la cifra incluida y no la cantidad transferida por el SEPE.

- Como consecuencia de este criterio y con el fin de evitar duplicidades, se han detraído de las cifras del SEPE las partidas destinadas a aquellas CC.AA. que a tenor de la información disponible, las incorporan en alguna medida en los datos remitidos.
 - Las aportaciones que en ambos casos haga la C.A. con cargo a su propio presupuesto.
- No se ha podido incluir el gasto efectuado en Formación Ocupacional por las Corporaciones Locales, pues de acuerdo a su clasificación funcional, esta actividad no está incluida en la función 4.2 Educación.

8.7. Otros Ministerios y Consejerías/Departamentos

- El gasto en educación efectuado por los Ministerios y Consejerías/Departamentos distintos a educación, recoge además del gasto en formación ocupacional descrito en el punto anterior el de las siguientes actividades:
 - *Actividades de tipo extraescolar destinadas exclusivamente a la población en edad escolar*, lo que incluye todo tipo de cursos y actividades tales como: campañas de divulgación sanitaria, de tráfico, etc. ... llevados a cabo normalmente en los centros escolares, así como visitas a granjas-escuela o similares. No entra por tanto todo lo relacionado con la población en general, aunque lógicamente los escolares se podrán beneficiar, como por ejemplo las instalaciones deportivas fuera de los centros escolares.
 - La *Educación Infantil 1er. ciclo* o educación de 0 a 3 años, que en muchos casos está gestionada por las Administraciones laborales, de asuntos sociales, etc. ...
 - *Formación inicial de los empleados públicos*, lo que en la práctica suele referirse a cursos o escuelas para funcionarios de nuevo ingreso, como por ejemplo, Institutos de Administraciones Públicas, Escuelas de Hacienda Pública, Escuela Judicial, Academias Militares, Escuelas/Academias de Policía.
 - *Formación inicial equiparable o similar a la reglada*, y por supuesto la reglada que se lleva a cabo fuera de la Consejería/Departamento de Educación. En la práctica suele ser: Formación profesional agrícola/ganadera/pesquera, Escuelas de Enfermería, Escuelas de Turismo y/o de Hostelería. Enseñanza militar, ...
 - *Educación de Adultos* en aquellos casos en que se lleve a cabo por una Consejería distinta a Educación.

Se excluye lo relativo a cursos de post-grado incluyendo becas y/o ayudas, masters, etc.

8.8. Las Corporaciones Locales

Las cifras utilizadas en esta estadística sobre el gasto en educación de las Corporaciones Locales proceden de la Estadística de Presupuestos Liquidados realizada anualmente por la Dirección General de Fondos Comunitarios y Financiación Territorial del Mº de Economía y Hacienda, que obtiene resultados a partir de las liquidaciones presupuestarias de las CC.LL., por Comunidades Autónomas.

El desglose funcional de esta estadística permite obtener las cifras de gasto en educación de las CC.LL. a través de la función 4.2.Educación, función que como se indica anteriormente no recoge las actividades de formación ocupacional. A dicha cifra se le ha aplicado la estructura de gasto obtenida por la Oficina de Estadística del MEC a partir del análisis detallado

de las liquidaciones presupuestarias del año 2000 de un conjunto de CC.LL. que suponen cerca del 40% de la población.

8.9. *Las cotizaciones sociales de los funcionarios docentes*

Con el propósito de disponer de unos datos de gasto público en educación que respondan más fielmente a lo que se entiende como tal por los organismos internacionales, la Oficina de Estadística del MEC, realiza a partir de los datos del Instituto Nacional de Estadística y de la Intervención General de la Administración del Estado (IGAE) una estimación que figura en los resultados de esta estadística como "cotizaciones sociales imputadas".

Dicha estimación se lleva a cabo basándose en el peso de estos funcionarios docentes en el colectivo total, no habiéndose determinado todavía una cifra para los no docentes ligados a la actividad educativa, dadas las dificultades tanto de información como metodológicas.

9. COMPARABILIDAD FUNCIONAL.

Debido a que no siempre ha sido posible adaptar la información proveniente de las liquidaciones presupuestarias a las actividades educativas tal y como están definidas en la estadística, la comparabilidad funcional no es completa, por lo que para un análisis pormenorizado de los datos detallados se debe tener en cuenta lo siguiente:

- El hecho de que aparezca un valor cero en una casilla dada no significa necesariamente que no se haya efectuado gasto por ese concepto, ya que dicho gasto - especialmente los de personal - puede estar incluido en otra partida de la que no se ha podido desglosar.
- En los gastos de Infantil/Primaria, los datos de Aragón, Castilla y León, Castilla-La Mancha, Cataluña, Comunidad Valenciana, Madrid, Murcia y País Vasco, incorporan gastos de E. Infantil 1er. ciclo.
- Los gastos correspondientes a la ESO impartida en centros de Infantil y Primaria están contabilizados en Infantil/Primaria en lugar de Secundaria en los casos de Asturias, Canarias, Castilla- La Mancha, Galicia y Murcia.
- En las EE. de Régimen Especial, el correspondiente a Castilla y León está integrado en Secundaria al igual que los gastos de las Escuelas Oficiales de Idiomas de Aragón , Asturias y MEC.
- Los gastos relativos a la Educación Especial de Castilla y León, Galicia y parte del País Vasco están incluidos en Infantil/Primaria y/o Secundaria. En el caso de Madrid , aparecen en esta actividad los gastos relativos a los centros específicos, el resto está en su nivel.
- En la actividad de Formación y Perfeccionamiento del Profesorado, los resultados presentan una importante heterogeneidad como consecuencia del diferente grado de inclusión de los gastos relativos a las comisiones de servicio de los asistentes a los cursos.
- En Educación Compensatoria y en las actividades extraescolares, también aparece disparidad en el contenido entre las distintas administraciones educativas, fruto de las diferentes acciones incluidas en estas actividades (atención a inmigrantes, absentismo escolar, etc...), acciones que en muchos casos se encuentran integradas en su nivel educativo, fundamentalmente Primaria y E.S.O.

- En relación al gasto en Becas y Ayudas es preciso recordar que los datos del M.E.C. corresponden fundamentalmente a la Convocatoria General de Becas , la cual abarca todo el Estado con excepción del País Vasco, Comunidad que tiene asumida todas las competencias en este tema. También se debe tener en cuenta que las cifras de este apartado están infravaloradas en el caso de varias administraciones educativas pues parte de este gasto se encuentra incorporado en el de la actividad educativa en la que está matriculado el beneficiario.

9. COMPARABILIDAD TEMPORAL.

- Para elaborar las series de la participación del Gasto Público en educación respecto del P.I.B. y del Gasto Público total (Tablas 1.2, 1.3, 2 y 3), se han tomado las cifras del P.I.B. y del Gasto Público total correspondientes a la base 2000. Como en el caso del Gasto Público total aún no se dispone de las cifras en esa base para los años anteriores a 2000, se ha utilizado la antigua base 1995 para calcular la participación del año 1995 a 2000, apareciendo la participación en este último año calculada en las bases.
- A partir de 1995 se reanudó el proceso de transferencias a las Comunidades Autónomas en materia educativa, teniendo lugar a lo largo de los años 1995, 1996 y 1997 las correspondientes a la educación universitaria a las comunidades de Aragón, Asturias, Illes Balears, Cantabria, Castilla y León, Castilla-La Mancha, Extremadura, Madrid, Murcia y La Rioja. Este proceso se desarrolló en distintas fechas, tanto en lo que respecta a las disposiciones legales, y a su efectividad como a su incidencia presupuestaria. Por todo ello, y a efectos de esta estadística, se ha optado por asignar el gasto en enseñanza universitaria a aquella administración educativa en el año en que su liquidación presupuestaria en esta materia fuera mayoritaria respecto a la del Ministerio de Educación y Ciencia.
- Respecto al proceso de transferencias en materia de educación no universitaria, la Comunidad de las Illes Balears las asumió en 1998; Aragón, Cantabria y La Rioja desde 1999; Madrid y Murcia en el segundo semestre de 1999; y Asturias, Castilla y León, Castilla-La Mancha y Extremadura en el año 2000.
- Tanto las transferencias en materia universitaria como las de educación no universitaria se reflejan en las tablas de resultados de dichos años y afectan a la comparabilidad temporal de las cifras del MEC y de CC.AA. sin todas las competencias asumidas en las series 1992 a 2004 (Tablas 1.1, 1.2, 1.3, 2 y 3).
- En el año 1999, el gasto del MEC en Educación no universitaria incluye parte de la gestión de esa actividad en las comunidades de Madrid y Murcia (la mayoría corresponde a la del primer semestre de dicho año).
- En las tablas 1.1, 1.2, 1.3 y 2 donde aparecen los resultados por administración educativa, en el caso de Cataluña (Departamento de Enseñanza) se ha incorporado el gasto en educación de adultos , actividad que llevó a cabo hasta el año 2004 el Departamento de Bienestar Social, con el fin de homogeneizar los resultados de las Administraciones educativas, ya que en el resto de CC.AA. dicha actividad se desarrolla en la Consejerías/Departamentos de Educación.
- En el caso de la administración educativa de Asturias (Consejería de Educación y Ciencia) se debe tener en cuenta para las tablas 1.1, 1.2 y 1.3, que en los años 2003 y 2004 incluye la actividad de formación ocupacional que en las demás CC.AA. se encuentra en las Consejerías/Departamentos de Trabajo y por tanto en la rúbrica de Otras Administraciones.

- Como se indica en la tabla 4 Gasto Público Total por actividad educativa, a partir del año 2002 hay un fuerte incremento en la cifra de en educación especial, aumento que se debe a que hasta ese año gran parte de ese gasto se encontraba incluido en las actividades de Primaria y/o Secundaria. Aún así parte del gasto en esa actividad permanece en Primaria y/o Secundaria.
- El considerable aumento en el gasto de Otras Administraciones a partir en 2003 puede deberse en parte al especial esfuerzo realizado en la estadística desde ese año para recoger la información de las administraciones no educativas con especial énfasis en la formación ocupacional. (Ver notas metodológicas de los resultados de 2003).

SÍMBOLOS UTILIZADOS.

“x”	Datos incluidos en otras rúbricas.
“..”	Datos no disponibles.
“0”	Valor nulo.
“-“	Datos improcedentes.
“p”	Datos provisionales.
“a”	Datos avance.

**I. SERIES DEL GASTO PÚBLICO
EN EDUCACIÓN (1995 a 2004)**

I. SERIES E INDICADORES DEL GASTO PÚBLICO EN EDUCACIÓN

1. Gasto Público Total en Educación por tipo de Administración

1.1. Cifras absolutas (miles de euros)

	(Continúa)				
	1995	1996	1997	1998	1999
TOTAL	20.608.632	21.924.611	22.785.310	23.998.574	25.688.356
MEC y Admones. Educativas de CC.AA. con todas las competencias educativas asumidas	17.384.297	17.165.463	17.743.778	18.780.708	21.706.543
Ministerio de Educación y Ciencia	6.911.392	5.986.932	5.895.345	6.013.931	4.697.788
Andalucía	3.004.521	3.175.247	3.241.123	3.452.028	3.640.192
Aragón	-	-	-	-	578.549,0
Asturias (Principado de) (1)	-	-	-	-	-
Balears (Illes)	-	-	-	300.389,0	363.733,0
Canarias	907.498	975.190	1.001.205	1.064.939	1.184.276
Cantabria	-	-	-	-	280.589,0
Castilla y León	-	-	-	-	-
Castilla-La Mancha	-	-	-	-	-
Cataluña (2)	2.423.784	2.597.841	2.786.796	2.863.254	3.079.287
Comunidad Valenciana	1.553.545	1.693.627	1.944.246	2.019.243	2.178.311
Extremadura	-	-	-	-	-
Galicia	1.176.332	1.250.581	1.294.653	1.413.835	1.529.825
Madrid (Comunidad de)	-	-	-	-	1.823.654,0
Murcia (Región de)	-	-	-	-	388.092,0
Navarra (Comunidad Foral de)	266.276	289.658	307.888	320.975	341.121
País Vasco	1.140.949	1.196.387	1.272.522	1.332.114	1.491.397
La Rioja	-	-	-	-	129.729,0
CC.AA. sin todas las competencias educativas asumidas	199.116	1.717.642	2.033.524	2.104.692	717.488
Otras Administraciones	2.179.581	2.178.291	2.257.266	2.329.163	2.600.071
GASTO NO DISTRIBUIDO POR ADMINISTRACIÓN					
Cotizaciones sociales imputadas	1.653.246	1.711.112	1.715.361	1.789.123	1.811.042
PARTIDAS DE AJUSTE					
Transferencias de las AA.EE. a Entidades Locales	-110.012	-131.292	-158.478	-199.411	-286.845
Financiación privada incluida en educación universitaria	-697.596	-716.605	-806.141	-805.701	-859.943
	(Conclusión)				
	2000	2001	2002	2003	2004
TOTAL	27.406.989	29.208.182	31.440.896	33.938.149	36.961.055
MEC y Admones. Educativas de CC.AA. con todas las competencias educativas asumidas	23.986.975	25.513.096	27.745.820	29.726.603	32.418.094
Ministerio de Educación y Ciencia	1.311.727	1.115.846	1.200.374	1.357.322	1.380.619
Andalucía	3.911.495	4.161.427	4.466.147	4.846.356	5.221.070
Aragón	654.048	687.281	746.659	788.428	841.611
Asturias (Principado de) (1)	576.792,0	613.280	649.634	726.996	752.530
Balears (Illes)	394.918	457.561	504.847	549.794	596.406
Canarias	1.182.137	1.242.697	1.284.417	1.353.944	1.433.968
Cantabria	305.240	301.122	317.926	329.607	382.069
Castilla y León	1.465.843,0	1.543.561	1.655.009	1.745.583	1.843.220
Castilla-La Mancha	892.438,0	1.016.738	1.211.152	1.247.036	1.341.505
Cataluña (2)	3.261.277	3.426.041	3.814.979	4.048.813	5.150.987
Comunidad Valenciana	2.331.224	2.550.010	2.817.867	3.153.155	3.280.463
Extremadura	570.339,0	666.063	766.414	747.464	783.270
Galicia	1.556.968	1.596.236	1.740.460	1.790.688	1.885.397
Madrid (Comunidad de)	2.854.204	3.219.173	3.433.727	3.717.982	4.038.307
Murcia (Región de)	684.981	736.976	795.483	850.524	895.114
Navarra (Comunidad Foral de)	371.594	392.013	424.094	452.478	484.084
País Vasco	1.511.578	1.632.936	1.749.888	1.842.452	1.918.557
La Rioja	150.172	154.135	166.744	177.983	188.918
CC.AA. sin todas las competencias educativas asumidas	-	-	-	-	-
Otras Administraciones	2.607.497	2.855.228	2.798.989	3.257.951	3.479.355
GASTO NO DISTRIBUIDO POR ADMINISTRACIÓN					
Cotizaciones sociales imputadas	2.029.257	2.125.361	2.261.754	2.397.653	2.611.044
PARTIDAS DE AJUSTE					
Transferencias de las AA.EE. a Entidades Locales	-288.822	-319.216	-308.493	-324.909	-380.117
Financiación privada incluida en educación universitaria	-927.918	-966.287	-1.057.173	-1.119.149	-1.167.320

(1) La Consejería de Educación y Ciencia de Asturias en el año 2003 incluye un gasto en Formación Ocupacional por valor de 60.733,7 mil euros y en el año 2004 de 58.460,5 mil euros.

(2) Incorpora en toda la serie el gasto en Educación de Adultos que efectúa el Departamento de Bienestar Social, hasta el año 2004 en que lo realiza el propio Departamento de Educación. Ver Notas Explicativas.

I. SERIES E INDICADORES DEL GASTO PÚBLICO EN EDUCACIÓN

1. Gasto Público Total en Educación por tipo de Administración

1.2. Participación en el P.I.B.pm (base 2000)

	1995	1996	1997	1998	1999
	(Continúa)				
TOTAL	4,61	4,63	4,52	4,45	4,43
MEC y Admones. Educativas de CC.AA. con todas las competencias educativas asumidas	3,89	3,62	3,52	3,48	3,74
Ministerio de Educación y Ciencia	1,55	1,26	1,17	1,11	0,81
Andalucía	0,67	0,67	0,64	0,64	0,63
Aragón	-	-	-	-	0,10
Asturias (Principado de) (1)	-	-	-	-	-
Balears (Illes)	-	-	-	0,06	0,06
Canarias	0,20	0,21	0,20	0,20	0,20
Cantabria	-	-	-	-	0,05
Castilla y León	-	-	-	-	-
Castilla-La Mancha	-	-	-	-	-
Cataluña (2)	0,54	0,55	0,55	0,53	0,53
Comunidad Valenciana	0,35	0,36	0,39	0,37	0,38
Extremadura	-	-	-	-	-
Galicia	0,26	0,26	0,26	0,26	0,26
Madrid (Comunidad de)	-	-	-	-	0,31
Murcia (Región de)	-	-	-	-	0,07
Navarra (Comunidad Foral de)	0,06	0,06	0,06	0,06	0,06
País Vasco	0,26	0,25	0,25	0,25	0,26
La Rioja	-	-	-	-	0,02
CC.AA. sin todas las competencias educativas asumida	0,04	0,36	0,40	0,39	0,12
Otras Administraciones	0,49	0,46	0,45	0,43	0,45
GASTO NO DISTRIBUIDO POR ADMINISTRACIÓN					
Cotizaciones sociales imputadas	0,37	0,36	0,34	0,33	0,31
PARTIDAS DE AJUSTE					
Transferencias de las AA.EE. a Entidades Locales	-0,02	-0,03	-0,03	-0,04	-0,05
Financiación privada incluida en educación universitaria	-0,16	-0,15	-0,16	-0,15	-0,15
	(Conclusión)				
	2000	2001	2002	2003	2004
TOTAL	4,35	4,29	4,31	4,34	4,40
MEC y Admones. Educativas de CC.AA. con todas las competencias educativas asumidas	3,81	3,75	3,80	3,80	3,86
Ministerio de Educación y Ciencia	0,21	0,16	0,16	0,17	0,16
Andalucía	0,62	0,61	0,61	0,62	0,62
Aragón	0,10	0,10	0,10	0,10	0,10
Asturias (Principado de) (1)	0,09	0,09	0,09	0,09	0,09
Balears (Illes)	0,06	0,07	0,07	0,07	0,07
Canarias	0,19	0,18	0,18	0,17	0,17
Cantabria	0,05	0,04	0,04	0,04	0,05
Castilla y León	0,23	0,23	0,23	0,22	0,22
Castilla-La Mancha	0,14	0,15	0,17	0,16	0,16
Cataluña (2)	0,52	0,50	0,52	0,52	0,61
Comunidad Valenciana	0,37	0,37	0,39	0,40	0,39
Extremadura	0,09	0,10	0,11	0,10	0,09
Galicia	0,25	0,23	0,24	0,23	0,22
Madrid (Comunidad de)	0,45	0,47	0,47	0,48	0,48
Murcia (Región de)	0,11	0,11	0,11	0,11	0,11
Navarra (Comunidad Foral de)	0,06	0,06	0,06	0,06	0,06
País Vasco	0,24	0,24	0,24	0,24	0,23
La Rioja	0,02	0,02	0,02	0,02	0,02
CC.AA. sin todas las competencias educativas asumida -	-	-	-	-	-
Otras Administraciones	0,41	0,42	0,38	0,42	0,41
GASTO NO DISTRIBUIDO POR ADMINISTRACIÓN					
Cotizaciones sociales imputadas	0,32	0,31	0,31	0,31	0,31
PARTIDAS DE AJUSTE					
Transferencias de las AA.EE. a Entidades Locales	-0,05	-0,05	-0,04	-0,04	-0,05
Financiación privada incluida en educación universitaria	-0,15	-0,14	-0,14	-0,14	-0,14

(1) La Consejería de Educación y Ciencia de Asturias en el año 2003 y en el 2004 incluye el gasto en Formación Ocupacional.

(2) Incorpora en toda la serie el gasto en Educación de Adultos que efectúa el Departamento de Bienestar Social, hasta el año 2004 en que lo realiza el propio Departamento de Educación. Ver Notas Explicativas.

I. SERIES E INDICADORES DEL GASTO PÚBLICO EN EDUCACIÓN

1. Gasto Público Total en Educación por tipo de Administración

1.3. Participación en el Gasto Público Total (base 1995)

(Continúa)

	1995	1996	1997	1998	1999	2000
TOTAL	10,46	10,80	11,03	10,99	11,30	11,24
MEC y Admones. Educativas de CC.AA. con todas las competencias educativas asumidas	8,82	8,46	8,59	8,60	9,55	9,83
Ministerio de Educación y Ciencia	3,51	2,95	2,85	2,75	2,07	0,54
Andalucía	1,52	1,56	1,57	1,58	1,60	1,60
Aragón	-	-	-	-	0,25	0,27
Asturias (Principado de) (1)	-	-	-	-	-	0,24
Balears (Illes)	-	-	-	0,14	0,16	0,16
Canarias	0,46	0,48	0,48	0,49	0,52	0,48
Cantabria	-	-	-	-	0,12	0,13
Castilla y León	-	-	-	-	-	0,60
Castilla-La Mancha	-	-	-	-	-	0,37
Cataluña (2)	1,23	1,28	1,35	1,31	1,35	1,34
Comunidad Valenciana	0,79	0,83	0,94	0,92	0,96	0,96
Extremadura	-	-	-	-	-	0,23
Galicia	0,60	0,62	0,63	0,65	0,67	0,64
Madrid (Comunidad de)	-	-	-	-	0,80	1,17
Murcia (Región de)	-	-	-	-	0,17	0,28
Navarra (Comunidad Foral de)	0,14	0,14	0,15	0,15	0,15	0,15
País Vasco	0,58	0,59	0,62	0,61	0,66	0,62
La Rioja	-	-	-	-	0,06	0,06
CC.AA. sin todas las competencias educativas asumida	0,10	0,85	0,98	0,96	0,32	-
Otras Administraciones	1,11	1,07	1,09	1,07	1,14	1,07
GASTO NO DISTRIBUIDO POR ADMINISTRACIÓN						
Cotizaciones sociales imputadas	0,84	0,84	0,83	0,82	0,80	0,83
PARTIDAS DE AJUSTE						
Transferencias de las AA.EE. a Entidades Locales	-0,06	-0,06	-0,08	-0,09	-0,13	-0,12
Financiación privada incluida en educación universitaria	-0,35	-0,35	-0,39	-0,37	-0,38	-0,38

1.3. Participación en el Gasto Público Total (base 2000)

(Conclusión)

	2000	2001	2002	2003	2004
TOTAL	11,15	11,15	11,14	11,34	11,37
MEC y Admones. Educativas de CC.AA. con todas las competencias educativas asumidas	9,76	9,74	9,83	9,93	9,97
Ministerio de Educación y Ciencia	0,53	0,43	0,43	0,45	0,42
Andalucía	1,59	1,59	1,58	1,62	1,61
Aragón	0,27	0,26	0,26	0,26	0,26
Asturias (Principado de) (1)	0,23	0,23	0,23	0,24	0,23
Balears (Illes)	0,16	0,17	0,18	0,18	0,18
Canarias	0,48	0,47	0,46	0,45	0,44
Cantabria	0,12	0,11	0,11	0,11	0,12
Castilla y León	0,60	0,59	0,59	0,58	0,57
Castilla-La Mancha	0,36	0,39	0,43	0,42	0,41
Cataluña (2)	1,33	1,31	1,35	1,35	1,58
Comunidad Valenciana	0,95	0,97	1,00	1,05	1,01
Extremadura	0,23	0,25	0,27	0,25	0,24
Galicia	0,63	0,61	0,62	0,60	0,58
Madrid (Comunidad de)	1,16	1,23	1,22	1,24	1,24
Murcia (Región de)	0,28	0,28	0,28	0,28	0,28
Navarra (Comunidad Foral de)	0,15	0,15	0,15	0,15	0,15
País Vasco	0,61	0,62	0,62	0,62	0,59
La Rioja	0,06	0,06	0,06	0,06	0,06
CC.AA. sin todas las competencias educativas asumidas	-	-	-	-	-
Otras Administraciones	1,06	1,09	0,99	1,09	1,07
GASTO NO DISTRIBUIDO POR ADMINISTRACIÓN					
Cotizaciones sociales imputadas	0,83	0,81	0,80	0,80	0,80
PARTIDAS DE AJUSTE					
Transferencias de las AA.EE. a Entidades Locales	-0,12	-0,12	-0,11	-0,11	-0,12
Financiación privada incluida en educación universitaria	-0,38	-0,37	-0,37	-0,37	-0,36

(1) La Consejería de Educación y Ciencia de Asturias en el año 2003 y en el 2004 incluye el gasto en Formación Ocupacional.

(2) Incorpora en toda la serie el gasto en Educación de Adultos que efectúa el Departamento de Bienestar Social, hasta el año 2004 en que lo realiza el propio Departamento de Educación. Ver Notas Explicativas.

I. SERIES E INDICADORES DEL GASTO PÚBLICO EN EDUCACIÓN

2. Gasto Público en Educación no universitaria (1) por tipo de Administración (miles de euros)

	(Continúa)				
	1995	1996	1997	1998	1999
TOTAL	14.402.971	15.148.196	15.663.758	16.420.286	17.872.289
% del P.I.B.pm base 1995	3,29	3,26	3,17	3,11	3,16
% del P.I.B.pm base 2000	3	3,20	3,11	3,04	3,08
MEC y Admones. Educativas de CC.AA. con todas las competencias educativas asumidas	13.118.781	13.868.993	14.384.448	15.270.984	16.802.441
Ministerio de Educación y Ciencia	5.008.162	5.263.147	5.356.478	5.430.475	4.135.594
Andalucía	2.370.345	2.502.982	2.547.429	2.694.629	2.858.491
Aragón	-	-	-	-	437.154,00
Asturias (Principado de)	-	-	-	-	-
Balears (Illes)	-	-	-	252.206,00	317.533,00
Canarias	747.973	809.047	832.190	877.928	991.207
Cantabria	-	-	-	-	215.120,00
Castilla y León	-	-	-	-	-
Castilla-La Mancha	-	-	-	-	-
Cataluña (2)	1.743.875	1.853.480	2.029.454	2.114.026	2.276.231
Comunidad Valenciana	1.159.118	1.236.615	1.298.924	1.410.721	1.566.774
Extremadura	-	-	-	-	-
Galicia	935.422	978.603	1.035.368	1.128.581	1.194.579
Madrid (Comunidad de) (3)	-	-	-	-	943.213,00
Murcia (Región de) (3)	-	-	-	-	249.475,00
Navarra (Comunidad Foral de)	227.217	246.426	261.124	271.300	283.913
País Vasco	926.669	978.693	1.023.481	1.091.118	1.234.045
La Rioja	-	-	-	-	99.112,00
CC.AA. sin todas las competencias educativas asumidas	120.428	179.361	157.945	206.823	42.148
Otras Administraciones	1.273.774	1.231.134	1.279.843	1.141.890	1.314.266
PARTIDA DE AJUSTE					
Transferencias de las AA.EE. a Entidades Locales	-110.012	-131.292	-158.478	-199.411	-286.566
	(Conclusión)				
	2000	2001	2002	2003	2004
TOTAL	18.927.260	20.101.872	22.037.973	23.472.120	25.218.221
% del P.I.B.pm base 1995	3,10	3,07	3,15	3,15	3,16
% del P.I.B.pm base 2000	3,00	2,96	3,02	3,01	3,00
MEC y Admones. Educativas de CC.AA. con todas las competencias educativas asumidas	17.916.044	18.967.195	20.731.750	21.937.921	23.466.683
Ministerio de Educación y Ciencia	709.475	474.412	485.912	482.021	503.415
Andalucía	3.044.315	3.232.983	3.478.804	3.685.914	3.988.034
Aragón	488.943	519.099	568.026	589.496	626.052
Asturias (Principado de)	421.918	457.065	489.323	506.573	519.305
Balears (Illes)	344.915	396.606	441.603	482.951	526.673
Canarias	975.195	1.006.278	1.036.703	1.083.812	1.151.336
Cantabria	235.024	234.501	247.380	252.557	299.015
Castilla y León	1.070.803,00	1.159.332	1.252.712	1.314.673	1.357.184
Castilla-La Mancha	771.032	881.216	1.037.356	1.069.932	1.148.395
Cataluña (2)	2.397.731	2.498.686	2.798.435	3.034.470	3.365.757
Comunidad Valenciana	1.698.795	1.844.148	2.046.405	2.222.441	2.373.614
Extremadura	472.695	566.485	662.987	638.526	669.121
Galicia	1.207.862	1.239.163	1.357.780	1.394.746	1.442.019
Madrid (Comunidad de) (3)	1.879.998	2.068.492	2.272.228	2.455.020	2.648.327
Murcia (Región de) (3)	533.178	575.282	626.481	670.181	700.378
Navarra (Comunidad Foral de)	306.522	330.887	350.104	377.460	403.836
País Vasco	1.240.379	1.354.640	1.445.241	1.531.961	1.589.270
La Rioja	117.264	127.920	134.271	145.189	154.952
CC.AA. sin todas las competencias educativas asumidas	-	-	-	-	-
Otras Administraciones	1.299.401	1.453.386	1.610.615	1.857.793	2.130.436
PARTIDA DE AJUSTE					
Transferencias de las AA.EE. a Entidades Locales	-288.185	-318.709	-304.392	-323.594	-378.898

(1) No incluye becas. Su inclusión incrementaría la participación en el PIB entre 3 y 4 centésimas situándose en el año 2004 en torno al 3,04% del PIB base 2000.

(2) Incorpora en toda la serie el gasto en Educación de Adultos que efectúa el Departamento de Bienestar Social, hasta el año 2004 en que lo realiza el propio Departamento de Educación. Ver Notas Explicativas.

(3) En el año 1999 corresponde en su mayor parte a la actividad desarrollada en el segundo semestre. El gasto complementario está incluido en el MEC.

I. SERIES E INDICADORES DEL GASTO PÚBLICO EN EDUCACIÓN

3. Gasto Público en Educación universitaria (1), por tipo de Administración (miles de euros)

	(Continúa)				
	1995	1996	1997	1998	1999
TOTAL	3.844.929	4.235.272	4.758.480	4.836.156	5.124.665
% del P.I.B.pm base 1995	0,88	0,91	0,96	0,92	0,91
% del P.I.B.pm base 2000	0,9	0,89	0,94	0,90	0,88
MEC y Admones. Educativas de CC.AA. con todas las competencias educativas asumidas	3.793.092	4.206.984	4.728.297	4.805.161	5.089.476
Ministerio de Educación y Ciencia (2)	1.485.989	202.545	130.474	130.474	147.314
Andalucía	631.225	672.265	690.480	754.785	781.701
Aragón	-	124.077,00	127.805,00	136.203	140.631
Asturias (Principado de) (3)	-	118.773,00	139.212,00	139.301	139.301
Balears (Illes)	-	-	48.912,00	48.183,00	46.019
Canarias	158.367	164.802	168.711	185.599	192.498
Cantabria	-	53.310,00	62.989,00	57.282	63.226
Castilla y León	-	274.394,00	307.605,00	336.144	364.263
Castilla-La Mancha	-	64.353,00	79.022,00	94.872	87.063
Cataluña	679.909	744.361	757.341	749.228	792.636
Comunidad Valenciana	385.088	448.267	636.404	595.447	597.981
Extremadura	-	61.692,00	67.971,00	81.431	83.414
Galicia	240.835	271.880	259.200	285.254	335.245
Madrid (Comunidad de)	-	678.898,00	875.798,00	819.198	872.267
Murcia (Región de)	-	85.138,00	95.902,00	110.940	138.249
Navarra (Comunidad Foral de)	31.616	36.615	42.207	43.710	50.327
País Vasco	180.063	188.554	216.504	209.590	226.838
La Rioja	-	17.060,00	21.760,00	27.520	30.503
CC.AA. sin todas las competencias educativas asumidas	16.894	-	-	-	-
Otras Administraciones	34.943	28.288	30.183	30.995	35.468
PARTIDA DE AJUSTE					
Transferencias de las AA.EE. a Entidades Locales	0	0	0	0	-279
(1) Incorpora :					
- becas de exención de precios académicos	91.319	163.257	136.716	224.757	197.291
- financiación de origen privado de las Univ. públicas	697.596	716.605	806.141	805.701	859.943

y excluye el resto de las becas. Caso de incluir ese resto de becas, la participación en el PIB se incrementaría entre 4 y 5 centésimas, situándose en el año 2004 en torno al 1,01% del PIB base 2000.

	(Conclusión)				
	2000	2001	2002	2003	2004
TOTAL	5.569.937	6.025.913	6.369.224	6.989.560	8.071.846
% del P.I.B.pm base 1995	0,91	0,92	0,91	0,94	1,01
% del P.I.B.pm base 2000	0,88	0,89	0,87	0,90	0,96
MEC y Admones. Educativas de CC.AA. con todas las competencias educativas asumidas	5.536.313	5.984.635	6.369.107	6.968.692	8.054.363
Ministerio de Educación y Ciencia (2)	154.351	182.594	185.642	249.397	193.183
Andalucía	867.180	928.444	987.343	1.153.893	1.224.455
Aragón	163.474	166.985	178.634	192.598	210.425
Asturias (Principado de) (3)	154.874	156.215	160.311	159.690	174.765
Balears (Illes)	49.318	60.955	63.244	65.223	67.814
Canarias	205.499	225.168	235.366	258.695	269.209
Cantabria	70.216	66.621	70.546	77.050	82.964
Castilla y León	395.040	383.586	399.019	422.383	475.442
Castilla-La Mancha	121.406	135.522	173.796	177.091	192.783
Cataluña	852.804	913.284	1.006.896	1.014.216	1.782.114
Comunidad Valenciana	623.234	690.803	755.360	917.424	892.361
Extremadura	96.005	96.984	98.266	101.525	108.911
Galicia	347.672	354.886	380.452	393.056	435.543
Madrid (Comunidad de)	956.071	1.129.019	1.135.668	1.231.881	1.348.840
Murcia (Región de)	151.311	160.954	169.002	179.338	192.127
Navarra (Comunidad Foral de)	57.971	53.369	64.376	69.098	74.970
País Vasco	237.527	253.476	273.164	273.513	294.958
La Rioja	32.360	25.770	32.022	32.622	33.501
CC.AA. sin todas las competencias educativas asumidas	-	-	-	-	-
Otras Administraciones	34.261	41.785	4.218	22.183	17.999
PARTIDA DE AJUSTE					
Transferencias de las AA.EE. a Entidades Locales	-637	-507	-4.101	-1.315	-516
(1) Incorpora :					
- becas de exención de precios académicos	179.289	232.411	176.718	184.398	180.951
- financiación de origen privado de las Univ. públicas	927.918	966.287	1.057.173	1.119.149	1.167.320

y excluye el resto de las becas. Caso de incluir ese resto de becas, la participación en el PIB se incrementaría entre 4 y 5 centésimas, situándose en el año 2004 en torno al 1,01% del PIB base 2000.

(2) En 1996 incluye la Universidad de Baleares.

(3) Cifra de 1999 de presupuestos prorrogados.

I. SERIES E INDICADORES DEL GASTO PÚBLICO EN EDUCACIÓN

4. Gasto Público Total en Educación por actividad educativa (miles de euros)

	1995	1996	1997	1998	1999
	(Continúa)				
TOTAL	20.608.633	21.924.612	22.785.307	23.998.574	25.688.353
EDUCACIÓN NO UNIVERSITARIA	14.402.971	15.148.195	15.663.758	16.420.285	17.872.289
E. Infantil y E. Primaria / E.G.B.	6.912.031	7.038.186	6.795.317	6.920.734	7.641.814
E. Secundaria, F. Profesional y EE. de Reg. Especial	5.417.707	6.011.181	6.706.390	7.328.746	8.022.215
Educación Especial (3)	367.164	388.609	389.844	431.603	399.779
Educación de Adultos	161.782	167.408	167.474	180.043	187.087
Otras Enseñanzas	218.738	220.303	214.984	59.912	50.004
Educación en el Exterior	81.696	80.436	84.475	81.726	86.359
Servicios complementarios y ed. compensatoria	422.118	472.911	523.754	562.244	572.026
Actividades extraescolares y anexas	280.575	138.594	153.339	156.228	184.458
Formación y perfeccionamiento del profesorado	143.360	147.845	158.093	186.621	182.312
Investigación educativa	13.817	6.549	5.518	6.842	11.158
Administración general	383.983	476.173	464.570	505.586	535.077
EDUCACIÓN UNIVERSITARIA (1)	3.844.928	4.235.273	4.758.481	4.836.154	5.124.666
Ministerio y Consejerías / Dptos. de Educación	2.353.001	2.622.764	2.734.151	3.028.345	3.219.171
Ptos. de Universidades públicas	3.634.757	3.978.175	4.535.982	4.656.754	4.911.227
Otras Administraciones	51.837	28.288	30.183	30.995	35.468
FORMACIÓN OCUPACIONAL	918.402	948.067	968.423	1.221.002	1.230.288
BECAS Y AYUDAS TOTALES	578.001	761.827	622.141	762.468	707.302
BECAS POR EXENCIÓN DE PRECIOS ACADÉMICOS UNI. PÚB.	-91.319	-163.257	-136.716	-224.757	-197.291
GASTO NO DISTRIBUIDO POR ACTIVIDAD					
Cotizaciones sociales imputadas	1.653.246	1.711.112	1.715.361	1.789.123	1.811.042
PARTIDA DE AJUSTE					
Financiación privada incluida en educación universitaria (2)	-697.596	-716.605	-806.141	-805.701	-859.943
	(Conclusión)				
	2000	2001	2002	2003	2004
TOTAL	27.406.989	29.208.183	31.440.897	33.938.149	36.961.055
EDUCACIÓN NO UNIVERSITARIA	18.927.260	20.101.873	22.037.973	23.472.119	25.218.221
E. Infantil y E. Primaria / E.G.B.	8.408.906	8.644.954	9.180.682	9.530.468	10.343.594
E. Secundaria, F. Profesional y EE. de Reg. Especial	8.230.874	9.045.371	9.988.643	10.747.577	11.434.511
Educación Especial (3)	398.082	387.226	529.998	667.235	714.008
Educación de Adultos	211.567	185.817	210.973	242.503	237.672
Otras Enseñanzas	44.000	52.017	50.113	30.059	33.767
Educación en el Exterior	88.783	95.970	102.015	100.621	101.314
Servicios complementarios y ed. compensatoria	612.591	614.493	731.706	805.555	895.837
Actividades extraescolares y anexas	147.488	246.544	282.180	311.988	380.824
Formación y perfeccionamiento del profesorado	184.820	191.651	179.524	187.570	225.806
Investigación educativa	11.938	16.315	16.590	20.678	20.819
Administración general	588.211	621.515	765.550	827.864	830.069
EDUCACIÓN UNIVERSITARIA (1)	5.569.937	6.025.913	6.369.224	6.989.560	8.071.846
Ministerio y Consejerías / Dptos. de Educación	3.516.620	3.709.453	4.114.162	4.426.321	4.866.975
Ptos. de Universidades públicas	5.366.252	5.847.045	6.212.463	6.800.289	7.900.712
Otras Administraciones	34.261	41.785	4.218	22.183	17.999
FORMACIÓN OCUPACIONAL	1.255.773	1.359.848	1.197.268	1.437.528	1.384.251
BECAS Y AYUDAS TOTALES	731.969	793.886	808.568	944.836	1.023.963
BECAS POR EXENCIÓN DE PRECIOS ACADÉMICOS UNI. PÚB.	-179.289	-232.411	-176.718	-184.398	-180.951
GASTO NO DISTRIBUIDO POR ACTIVIDAD					
Cotizaciones sociales imputadas	2.029.257	2.125.361	2.261.754	2.397.653	2.611.044
PARTIDA DE AJUSTE					
Financiación privada incluida en educación universitaria (2)	-927.918	-966.287	-1.057.173	-1.119.149	-1.167.320

(1) Incorpora las becas por exención de precios académicos y la financiación de origen privado de las Universidades públicas.

(2) A Universidades públicas.

(3) Hasta el año 2002, parte del gasto en E.Especial estaba incluido en Primaria y Secundaria.

I. SERIES E INDICADORES DEL GASTO PÚBLICO EN EDUCACIÓN

5. Gasto Público Total en Educación por naturaleza económica (miles de euros)

	(Continúa)				
	1995	1996	1997	1998	1999
TOTAL	20.608.633	21.924.612	22.785.309	23.998.577	25.688.353
CAPITULO 1 (Personal)	12.536.640	13.336.528	13.784.932	14.362.481	15.414.764
CAPITULO 2 (Bienes y servicios)	1.772.745	1.783.848	1.899.749	2.021.584	2.182.590
CAPITULO 3 (Financieros)	28.247	30.461	47.237	53.899	49.550
CAPITULO 4 (Transf. corrientes)	3.636.908	3.897.126	3.970.817	4.374.857	4.706.439
CAPITULO 6 (Inversiones)	1.568.042	1.771.366	1.858.093	1.995.123	2.173.845
CAPITULO 7 (Transf. de capital)	42.411	42.199	102.687	94.405	125.267
CAPITULOS 8,9 (Activos y pasivos)	67.990	68.577	212.574	112.806	84.799
COTIZACIONES SOCIALES IMPUTADAS	1.653.246	1.711.112	1.715.361	1.789.123	1.811.042
PARTIDA DE AJUSTE					
Financiación privada incluida en educación universitaria	-697.596	-716.605	-806.141	-805.701	-859.943
	(Conclusión)				
	2000	2001	2002	2003	2004
TOTAL	27.406.989	29.208.184	31.440.896	33.938.149	36.961.055
CAPITULO 1 (Personal)	16.584.083	17.493.269	18.614.784	19.844.676	21.180.650
CAPITULO 2 (Bienes y servicios)	2.288.409	2.582.459	2.791.748	3.087.588	3.349.546
CAPITULO 3 (Financieros)	65.545	81.824	91.125	100.224	87.366
CAPITULO 4 (Transf. corrientes)	5.115.576	5.541.343	5.750.171	6.094.497	6.419.204
CAPITULO 6 (Inversiones)	2.140.884	2.146.530	2.769.150	2.879.601	2.971.661
CAPITULO 7 (Transf. de capital)	54.358	84.223	107.583	440.494	558.371
CAPITULOS 8,9 (Activos y pasivos)	56.795	119.462	111.755	212.564	950.534
COTIZACIONES SOCIALES IMPUTADAS	2.029.257	2.125.361	2.261.754	2.397.653	2.611.044
PARTIDA DE AJUSTE					
Financiación privada incluida en educación universitaria	-927.918	-966.287	-1.057.173	-1.119.149	-1.167.320

6. Gasto Público en Becas (miles de euros)

	(Continúa)				
	1995	1996	1997	1998	1999
TOTAL	578.000	761.827	622.140	762.468	707.301
Niveles no universitarios	203.319	212.961	175.182	214.286	196.745
Niveles universitarios excepto exención de precios académicos	247.884	339.531	267.228	271.913	250.496
Exención de precios académicos	92.925	166.363	139.792	227.822	199.990
Sin desglosar por niveles	33.872	42.972	39.938	48.447	60.070
	(Conclusión)				
	2000	2001	2002	2003	2004
TOTAL	731.969	793.886	808.568	944.836	1.023.963
Niveles no universitarios	200.004	210.451	244.389	292.804	327.684
Niveles universitarios excepto exención de precios académicos	281.759	283.747	329.303	382.116	404.698
Exención de precios académicos	183.631	237.290	180.623	188.676	185.383
Sin desglosar por niveles	66.575	62.398	54.253	81.240	106.198

I. SERIES E INDICADORES DEL GASTO PÚBLICO EN EDUCACIÓN

7. Gasto Público en conciertos y subvenciones (miles de euros)

	(Continúa)				
	1995	1996	1997	1998	1999
TOTAL	1.992.297	2.070.223	2.207.328	2.385.174	2.678.917
Ministerio de Educación y Ciencia (1)	664.467	679.282	705.865	728.613	504.472
Andalucía	287.741	302.207	310.681	326.603	360.160
Aragón	-	-	-	-	75.815,0
Asturias (Principado de)	-	-	-	-	-
Balears (Illes) (2)	-	-	-	55.502,0	65.691,0
Canarias	42.594	46.963	49.854	56.766	62.956
Cantabria	-	-	-	-	40.544,0
Castilla y León	-	-	-	-	-
Castilla-La Mancha	-	-	-	-	-
Cataluña	385.237	412.144	486.590	509.252	581.831
Comunidad Valenciana	174.531	183.746	192.339	218.842	259.208
Extremadura	-	-	-	-	-
Galicia	95.384	98.947	101.576	105.876	123.388
Madrid (Comunidad de) (3)	-	-	-	-	161.161,0
Murcia (Región de) (3)	-	-	-	-	29.029,0
Navarra (Comunidad Foral de)	49.291	51.408	54.386	56.541	61.674
País Vasco	293.052	295.526	306.037	327.179	339.117
La Rioja	-	-	-	-	13.871,0

	(Conclusión)				
	2000	2001	2002	2003	2004
TOTAL	2.923.379	3.207.373	3.505.166	3.692.290	4.024.978
Ministerio de Educación y Ciencia (1)	47.149	13.174	15.153	12.375	13.746
Andalucía	377.443	409.595	434.544	451.332	487.956
Aragón	85.484,0	89.169	98.553	100.232	110.565
Asturias (Principado de)	55.997,0	59.371,0	62.451	64.668	66.662
Balears (Illes) (2)	81.227	90.567	101.550	107.783	113.836
Canarias	67.932	72.176	77.015	88.774	98.730
Cantabria	44.829,0	48.717	49.355	53.403	58.139
Castilla y León	164.767,0	179.926,0	202.171	204.675	231.864
Castilla-La Mancha	70.377,0	78.749,0	87.332	82.378	99.192
Cataluña	604.021	638.958	690.919	707.652	787.841
Comunidad Valenciana	289.563	362.629	407.418	444.764	487.419
Extremadura	35.587,0	50.005,0	57.212	58.173	59.886
Galicia	138.906	152.837	161.244	169.258	179.900
Madrid (Comunidad de) (3)	353.084,0	399.617	446.293	492.230	538.205
Murcia (Región de) (3)	67.654,0	76.740	83.074	92.295	96.043
Navarra (Comunidad Foral de)	67.569	74.614	78.868	85.085	87.426
País Vasco	351.003	388.033	428.694	450.995	480.536
La Rioja	20.787	22.496	23.320	26.221	27.033

(1) En 1998, en el MEC figuran 3.308 mil que corresponden a Illes Balears. En 2000, figuran 26.887 mil que corresponden a Asturias y 9.162 mil a Extremadura.

(2) Cifra estimada para 1998.

(3) En 1999 la cantidad corresponde al segundo semestre del año. La del primero está incluida en el MEC.

II. RESULTADOS DETALLADOS. AÑO 2004

1. Gasto Público Total en Educación por tipo de Administración

(miles de euros)

	TOTAL	MEC y Consejerías/ Deptos. de Educación y universidades	Otros Ministerios/ Otras Consejerías/ Deptos.	-Financiación privada incluida en educ. universitaria	Cotizaciones sociales imputadas	Corporaciones Locales y Ciudades Autónomas	-Transferencias de las AA. Educativas a las Corporaciones Locales
TOTAL	36.961.055,4	32.418.093,6	1.706.242,4	1.167.319,6	2.611.044,0	1.773.112,5	380.117,4
Administración General del Estado (1)	4.189.007,3	1.380.619,0	257.113,3	59.329,0	2.611.044,0		440,0
Andalucía	5.688.832,8	5.221.070,2	526.960,3	172.932,8		222.211,6	108.476,5
Aragón	888.997,1	841.610,7	44.730,7	34.712,0		41.678,5	4.310,8
Asturias (Principado de) (2)	753.782,5	752.529,9	1.668,8	29.177,0		34.616,3	5.855,5
Baleares (Illes)	648.677,5	596.406,0	12.805,0	10.471,0		51.476,5	1.539,0
Canarias	1.536.462,8	1.433.967,5	60.413,2	24.340,8		72.880,5	6.457,6
Cantabria	378.134,0	382.069,0	2.481,0	17.055,0		11.940,0	1.301,0
Castilla y León	1.908.760,0	1.843.219,9	92.286,2	67.879,3		56.105,1	14.971,9
Castilla-La Mancha	1.445.099,9	1.341.505,1	79.721,6	20.686,0		71.772,8	27.213,6
Cataluña	5.420.712,6	5.150.986,7	138.193,5	210.476,4		441.685,0	99.676,2
Comunidad Valenciana	3.399.662,7	3.280.462,6	94.967,1	130.163,3		184.317,3	29.921,0
Extremadura	865.626,4	783.270,2	69.770,6	14.582,0		30.386,8	3.219,2
Galicia	1.958.104,9	1.885.397,1	62.878,4	62.894,0		75.958,9	3.235,5
Madrid (Comunidad de)	4.206.021,1	4.038.306,6	168.704,4	220.957,2		244.652,5	24.685,2
Murcia (Región de)	945.230,7	895.113,9	37.777,3	28.240,6		51.404,2	10.824,1
Navarra (Comunidad Foral de)	522.018,3	484.084,3	10.739,8	8.262,2		46.465,4	11.008,9
País Vasco	1.992.097,4	1.918.557,1	34.947,6	49.731,0		114.228,4	25.904,7
Rioja (La)	199.457,4	188.917,8	10.083,6	5.430,0		6.962,7	1.076,7
Ceuta	10.578,0					10.578,0	
Melilla	3.792,0					3.792,0	

(1) Deducidos del MEC 86.919 miles de€ que figuran en las AA. Educativas de las CC.AA. y deducidos de Otros Ministerios 1.069.876 miles de € y que se encuentran en Otras Consejerías o Departamentos de CC.AA. Ver apartado 8.6 de la metodología.

(2) A diferencia del resto de CC.AA. la Formación Ocupacional está gestionada por la Consejería de Educación y no por la de Trabajo.

2. Gasto Público en Educación por actividad educativa

(miles de euros)

	TOTAL	CAP.1	CAP.2	CAP.3	CAP.4	CAP.6	CAP.7	CAPs.8,9
GASTO PÚBLICO TOTAL	36.961.055,4							
GASTO ADMINISTRACIONES PÚBLICAS	35.517.331,0	21.180.649,6	3.349.545,6	87.365,7	6.419.204,0	2.971.661,0	558.371,3	950.533,9
EDUCACIÓN NO UNIVERSITARIA	25.218.221,2	16.897.297,7	2.212.660,4	1.761,6	4.581.502,4	1.416.660,8	43.696,7	64.641,6
Infantil y Primaria	10.343.594,1	6.852.741,6	740.631,2	451,5	2.136.515,1	558.853,1	23.905,7	30.496,0
E. Secundaria y F. Profesional	10.789.178,6	7.715.638,3	551.668,8	1.155,5	1.873.916,7	609.186,5	7.367,3	30.245,5
EE. de Reg. Especial	645.332,6	484.232,9	53.342,8	14,6	38.656,2	66.592,4	1.999,3	494,4
Educación Especial	714.008,2	474.337,2	14.090,7	4,5	218.768,9	6.785,9	21,0	0,0
Educación de Adultos	237.671,7	176.686,6	20.728,7	0,0	36.237,1	4.006,6	7,4	5,3
Educación en el Exterior	101.314,0	87.044,0	9.475,0	11,0	105,0	4.679,0	0,0	0,0
Servicios complementarios	687.621,8	60.250,8	461.901,4	0,8	159.516,3	4.207,3	1.745,2	0,0
Educación Compensatoria	208.215,9	162.491,1	26.713,7	1,1	16.976,1	2.033,9	0,0	0,0
Actividades extraescolares y anexas	380.823,5	145.604,9	84.179,2	0,0	60.520,3	81.977,2	8.441,1	100,8
Formación y perfeccionamiento del profesorado	225.806,0	145.756,0	46.966,6	0,1	24.163,9	8.785,6	133,8	0,0
Investigación educativa	20.819,2	1.745,1	5.373,7	0,0	7.659,4	6.018,2	22,8	0,0
Administración General	830.068,6	560.772,2	193.936,6	122,5	8.467,4	63.417,2	53,1	3.299,6
Otras Enseñanzas Superiores	33.767,0	29.997,0	3.652,0	0,0	0,0	118,0	0,0	0,0
EDUCACIÓN UNIVERSITARIA (1)	8.071.846,2	4.190.007,4	1.061.614,5	85.580,1	265.653,5	1.528.553,4	54.575,1	885.862,3
Ministerio y Consejerías/Dptos. de Educación	4.866.974,8	20.675,3	21.957,2	234,0	4.381.020,2	24.206,3	418.840,9	41,0
Ptos. de Universidades públicas	7.900.711,5	4.160.577,6	1.034.216,1	85.346,0	183.743,7	1.500.982,2	50.035,8	885.810,1
Otras Administraciones	17.998,8	8.754,5	5.441,2	0,1	426,9	3.364,9	0,0	11,2
FORMACIÓN OCUPACIONAL	1.384.250,8	93.344,5	59.256,2	24,0	745.049,8	26.446,8	460.099,5	30,0
BECAS Y AYUDAS TOTALES	1.023.963,3	0,0	16.014,5	0,0	1.007.948,8	0,0	0,0	0,0
BECAS por exención de precios académicos	-180.950,5				-180.950,5			
GASTO NO DISTRIBUIDO								
Cotizaciones sociales imputadas	2.611.044,0							
PARTIDA DE AJUSTE								
Financiación privada incluida en educ. universitaria	-1.167.319,6							

(1) Incorpora 180.951 mil de becas por exención de precios académicos y 1.167.320 mil de financiación de origen privado de las Universidades.

3. Ministerio de Educación y Ciencia y Administraciones Educativas de las CC.AA.

(miles de euros)

	TOTAL	CAP.1	CAP.2	CAP.3	CAP.4	CAP.6	CAP.7	CAPs.8,9
TOTAL	32.418.093,6	20.265.230,2	2.672.871,7	87.189,4	5.601.693,8	2.533.308,4	308.048,5	949.751,7
EDUCACIÓN NO UNIVERSITARIA	23.466.683,2	16.078.191,7	1.598.340,4	1.609,4	4.511.895,3	1.004.643,1	208.102,7	63.900,6
Infantil y Primaria	9.012.106,2	6.293.291,9	211.655,7	314,1	2.052.857,8	328.261,9	95.442,3	30.282,5
E. Secundaria y F. Profesional	10.766.153,5	7.676.944,6	541.972,4	1.155,5	1.905.427,2	510.583,0	99.825,3	30.245,5
EE. de Reg. Especial	557.378,5	426.156,3	39.301,1	0,6	59.279,6	27.527,1	5.113,8	0,0
Educación Especial	692.613,4	462.183,9	12.353,0	4,5	211.265,1	6.785,9	21,0	0,0
Educación de Adultos	204.678,5	165.933,9	16.553,4	0,0	18.194,3	2.881,2	1.110,4	5,3
Educación en el Exterior	101.314,0	87.044,0	9.475,0	11,0	105,0	4.679,0	0,0	0,0
Servicios complementarios	674.426,9	58.150,9	457.982,0	0,8	153.250,4	3.239,7	1.803,1	0,0
- Comedor y Residencia	212.921,1	41.792,5	109.979,2	0,2	59.284,8	1.852,2	12,1	0,0
- Transporte	461.505,8	16.358,4	348.002,8	0,6	93.965,6	1.387,5	1.791,0	0,0
Educación Compensatoria	207.951,4	161.332,5	25.618,3	0,8	18.965,9	2.033,9	0,0	0,0
Actividades extraescolares y anexas	179.650,7	42.576,8	39.266,3	0,0	52.844,9	43.885,2	1.007,5	70,0
Formación y perfeccionamiento del profesorado	225.170,7	145.508,5	46.695,2	0,0	24.047,6	8.785,6	133,8	0,0
Investigación educativa	20.819,2	1.745,1	5.373,7	0,0	7.659,4	6.018,2	22,8	0,0
Administración General	824.420,2	557.323,3	192.094,3	122,1	7.998,1	59.962,4	3.622,7	3.297,3
EDUCACIÓN UNIVERSITARIA (1)	8.054.363,4	4.181.252,9	1.056.173,3	85.580,0	265.742,6	1.525.188,5	54.575,1	885.851,1
Consejerías/Departamentos	4.866.974,8	20.675,3	21.957,2	234,0	4.381.020,2	24.206,3	418.840,9	41,0
Ptos. de Universidades públicas	7.900.711,5	4.160.577,6	1.034.216,1	85.346,0	183.743,7	1.500.982,2	50.035,8	885.810,1
FORMACIÓN OCUPACIONAL	59.912,4	5.785,6	2.343,5	0,0	2.935,8	3.476,8	45.370,7	0,0
BECAS Y AYUDAS TOTALES	1.018.085,1	0,0	16.014,5	0,0	1.002.070,6	0,0	0,0	0,0
BECAS por exención de precios académicos	-180.950,5	0,0	0,0	0,0	-180.950,5	0,0	0,0	0,0

(1) Incorpora 180.951 mil de becas por exención de precios académicos y 1.167.320 mil de financiación de origen privado de las Universidades.

4. Otros Ministerios y Otras Consejerías / Departamentos

(miles de euros)

	TOTAL	CAP.1	CAP.2	CAP.3	CAP.4	CAP.6	CAP.7	CAPs.8,9
TOTAL	1.706.242,4	269.444,2	99.912,5	24,1	860.374,0	53.975,3	422.471,1	41,2
EDUCACIÓN NO UNIVERSITARIA	367.893,4	173.130,8	39.506,1	0,0	117.113,2	30.401,0	7.742,3	0,0
Infantil / Primaria	241.215,9	123.289,3	14.118,7	0,0	87.559,4	9.105,8	7.142,7	0,0
E. Secundaria y F. Profesional	22.582,2	12.798,1	4.078,7	0,0	1.649,7	4.055,7	0,0	0,0
EE. de Reg. Especial	0,0	0,0	0,0	0,0	0,0	0,0	0,0	0,0
Educación Especial	0,0	0,0	0,0	0,0	0,0	0,0	0,0	0,0
Educación de Adultos	21.971,1	0,0	1.145,9	0,0	20.807,8	0,0	17,4	0,0
Educación en el Exterior	0,0	0,0	0,0	0,0	0,0	0,0	0,0	0,0
Servicios complementarios	994,3	385,6	528,3	0,0	0,0	80,4	0,0	0,0
Educación Compensatoria	0,0	0,0	0,0	0,0	0,0	0,0	0,0	0,0
Actividades extraescolares y anexas	45.831,3	5.256,4	15.928,2	0,0	7.050,2	17.014,3	582,2	0,0
Formación y perfeccionamiento del profesorado	83,5	0,0	37,4	0,0	46,1	0,0	0,0	0,0
Investigación educativa	0,0	0,0	0,0	0,0	0,0	0,0	0,0	0,0
Administración General	1.448,1	1.404,4	16,9	0,0	0,0	26,8	0,0	0,0
Otras Enseñanzas	33.767,0	29.997,0	3.652,0	0,0	0,0	118,0	0,0	0,0
EDUCACIÓN UNIVERSITARIA	13.290,7	8.754,5	3.493,7	0,1	426,9	604,3	0,0	11,2
FORMACIÓN OCUPACIONAL	1.324.338,4	87.558,9	56.912,7	24,0	742.114,0	22.970,0	414.728,8	30,0
BECAS Y AYUDAS	719,9	0,0	0,0	0,0	719,9	0,0	0,0	0,0

5. ADMINISTRACIÓN GENERAL DEL ESTADO

Ministerio de Educación y Ciencia / Universidades)

(miles de euros)

	TOTAL	CAP.1	CAP.2	CAP.3	CAP.4	CAP.6	CAP.7	CAPs.8,9
TOTAL	1.380.619,0	463.876,0	98.700,0	2.421,0	779.115,0	30.152,0	3.630,0	2.725,0
EDUCACIÓN NO UNIVERSITARIA (1)	503.415,0	376.281,0	60.046,0	262,0	42.662,0	22.911,0	811,0	442,0
Infantil y Primaria	157.103,0	145.569,0	694,0	121,0	9.250,0	1.469,0	0,0	0,0
E. Secundaria y F. Profesional	78.648,0	57.130,0	11.159,0	130,0	6.084,0	4.145,0	0,0	0,0
EE. de Reg. Especial	2.859,0	2.592,0	207,0	0,0	0,0	60,0	0,0	0,0
Educación Especial	8.067,0	7.372,0	331,0	0,0	159,0	205,0	0,0	0,0
Educación de Adultos	4.877,0	2.303,0	1.545,0	0,0	999,0	30,0	0,0	0,0
Educación en el Exterior	101.314,0	87.044,0	9.475,0	11,0	105,0	4.679,0	0,0	0,0
Servicios complementarios	1.733,0	366,0	1.203,0	0,0	164,0	0,0	0,0	0,0
- Comedor y Residencia	1.286,0	366,0	920,0	0,0	0,0	0,0	0,0	0,0
- Transporte	447,0	0,0	283,0	0,0	164,0	0,0	0,0	0,0
Educación Compensatoria	6.634,0	5.225,0	502,0	0,0	877,0	30,0	0,0	0,0
Actividades extraescolares y anexas	29.001,0	861,0	4.834,0	0,0	16.882,0	5.613,0	811,0	0,0
Formación y perfeccionamiento del profesorado	5.431,0	875,0	1.563,0	0,0	2.918,0	75,0	0,0	0,0
Investigación educativa	3.983,0	1.370,0	1.124,0	0,0	1.197,0	292,0	0,0	0,0
Administración General	103.765,0	65.574,0	27.409,0	0,0	4.027,0	6.313,0	0,0	442,0
EDUCACIÓN UNIVERSITARIA (2)	193.183,0	87.595,0	38.416,0	2.159,0	52.670,0	7.241,0	2.819,0	2.283,0
Ministerio	124.801,0	3.181,0	7.987,0	234,0	105.401,0	661,0	7.325,0	12,0
Ptos. de Universidades públicas	150.771,0	84.414,0	30.429,0	1.925,0	23.028,0	6.580,0	2.124,0	2.271,0
FORMACIÓN OCUPACIONAL	0,0	0,0	0,0	0,0	0,0	0,0	0,0	0,0
BECAS Y AYUDAS TOTALES	858.576,0	0,0	238,0	0,0	858.338,0	0,0	0,0	0,0
BECAS por exención de precios académicos	-174.555				-174.555			

(1) Deducidos 13.438 miles de euros en capítulo 4 y 73.481 miles de euros en capítulo 7 de transferencias a CCAA.

(2) Incorpora 4.677 mil de becas del MEC por exención de precios académicos y 59.329 mil de financiación de origen privado de las Universidades.

Otros Ministerios (1)

(miles de euros)

	TOTAL	CAP.1	CAP.2	CAP.3	CAP.4	CAP.6	CAP.7	CAPs.8,9
TOTAL	257.113,3	98.067,0	26.668,5	24,0	128.911,8	3.411,5	0,5	30,0
EDUCACIÓN NO UNIVERSITARIA	33.767,0	29.997,0	3.652,0	0,0	0,0	118,0	0,0	0,0
Otras Enseñanzas	33.767,0	29.997,0	3.652,0	0,0	0,0	118,0	0,0	0,0
EDUCACIÓN UNIVERSITARIA	0,0	0,0	0,0	0,0	0,0	0,0	0,0	0,0
FORMACIÓN OCUPACIONAL (2)	223.346,3	68.070,0	23.016,5	24,0	128.911,8	3.293,5	0,5	30,0
BECAS Y AYUDAS	0,0	0,0	0,0	0,0	0,0	0,0	0,0	0,0

(1) Ministerios : Administraciones Públicas, Defensa, Justicia, Interior, Trabajo y Seguridad Social.

(2) Deducidas partidas transferidas a CC.AA. por el INEM para el plan FIP y las Escuelas Taller por valor de 1.069.876 miles de euros. Ver apartado 8.6 de la Metodología.

6. ANDALUCIA

Consejería de Educación y Ciencia / Universidades)

(miles de euros)

	TOTAL	CAP.1	CAP.2	CAP.3	CAP.4	CAP.6	CAP.7	CAPs.8,9
TOTAL	5.221.070,2	3.808.550,8	328.437,5	18.115,2	578.872,7	302.368,8	106.418,1	78.307,1
EDUCACIÓN NO UNIVERSITARIA	3.988.034,1	3.083.542,8	178.050,7	515,9	543.650,4	78.266,8	104.007,5	0,0
Infantil y Primaria	1.401.162,4	1.137.186,1	17.439,4	167,2	200.286,3	14.219,2	31.864,2	0,0
E. Secundaria y F. Profesional	1.909.382,9	1.503.773,0	69.601,6	342,6	240.257,6	25.101,1	70.307,0	0,0
EE. de Reg. Especial	113.228,1	104.850,6	5.169,9	0,6	190,9	1.244,3	1.771,8	0,0
Educación Especial	178.010,4	130.894,9	3.275,1	4,5	43.835,9	0,0	0,0	0,0
Educación de Adultos	73.525,1	71.870,4	1.641,7	0,0	13,0	0,0	0,0	0,0
Educación en el Exterior	0,0	0,0	0,0	0,0	0,0	0,0	0,0	0,0
Servicios complementarios	73.072,0	0,0	25.482,8	0,0	47.589,2	0,0	0,0	0,0
- Comedor y Residencia	31.719,2	0,0	25.482,8	0,0	6.236,4	0,0	0,0	0,0
- Transporte	41.352,8	0,0	0,0	0,0	41.352,8	0,0	0,0	0,0
Educación Compensatoria	89.672,9	71.829,5	7.636,8	0,8	8.972,3	1.233,5	0,0	0,0
Actividades extraescolares y anexas	63.612,2	0,0	26.954,0	0,0	1.037,2	35.556,5	64,5	0,0
Formación y perfeccionamiento del profesorado	21.555,3	13.062,2	8.153,6	0,0	339,5	0,0	0,0	0,0
Investigación educativa	2.775,1	0,0	1.623,7	0,0	1.128,5	22,9	0,0	0,0
Administración General	62.037,7	50.076,1	11.072,1	0,2	0,0	889,3	0,0	0,0
EDUCACIÓN UNIVERSITARIA (1)	1.224.455,3	725.008,0	148.158,8	17.599,3	28.869,5	224.102,0	2.410,6	78.307,1
Consejería	819.361,5	0,0	0,0	0,0	721.869,5	3.019,9	94.472,1	0,0
Ptos. de Universidades públicas	1.214.608,3	725.008,0	148.158,8	17.599,3	21.817,8	221.082,1	2.635,2	78.307,1
FORMACIÓN OCUPACIONAL	0,0	0,0	0,0	0,0	0,0	0,0	0,0	0,0
BECAS Y AYUDAS TOTALES	8.580,8	0,0	2.228,0	0,0	6.352,8	0,0	0,0	0,0

(1) Incorpora 42.113 mil de becas del MEC por exención de precios académicos y 172.933 mil de financiación de origen privado de las Universidades

Otras Consejerías (1)

(miles de euros)

	TOTAL	CAP.1	CAP.2	CAP.3	CAP.4	CAP.6	CAP.7	CAPs.8,9
TOTAL	526.960,3	88.344,4	17.812,8	0,0	54.763,2	13.755,5	352.284,4	0,0
EDUCACIÓN NO UNIVERSITARIA	157.267,2	79.826,0	12.092,5	0,0	53.174,6	6.894,2	5.279,9	0,0
Infantil y Primaria	149.856,7	79.826,0	8.076,8	0,0	52.171,0	5.059,6	4.723,3	0,0
Actividades extraescolares y anexas	7.364,4	0,0	4.015,7	0,0	957,5	1.834,6	556,6	0,0
Formación y perfeccionamiento del profesorado	46,1	0,0	0,0	0,0	46,1	0,0	0,0	0,0
EDUCACIÓN UNIVERSITARIA	48,8	0,0	48,8	0,0	0,0	0,0	0,0	0,0
FORMACIÓN OCUPACIONAL (2)	369.644,3	8.518,4	5.671,5	0,0	1.588,6	6.861,3	347.004,5	0,0
BECAS Y AYUDAS	0,0	0,0	0,0	0,0	0,0	0,0	0,0	0,0

(1) Consejerías : Trabajo; Resto no especificadas.

(2) Incorpora las partidas transferidas por el INEM en el plan FIP

7. ARAGÓN

Departamento de Educación, Cultura y Deporte / Universidades)

(miles de euros)

	TOTAL	CAP.1	CAP.2	CAP.3	CAP.4	CAP.6	CAP.7	CAPs.8,9
TOTAL	841.610,7	573.109,2	79.447,4	277,0	120.178,3	68.323,9	223,9	51,0
EDUCACIÓN NO UNIVERSITARIA	626.052,1	438.985,3	42.258,6	0,0	118.366,1	26.246,6	195,5	0,0
Infantil y Primaria	231.775,0	157.942,5	4.322,4	0,0	55.197,7	14.116,9	195,5	0,0
E. Secundaria y F. Profesional	285.345,7	208.009,0	13.973,7	0,0	56.614,0	6.749,0	0,0	0,0
EE. de Reg. Especial	23.264,9	16.824,0	1.174,4	0,0	270,5	4.996,0	0,0	0,0
Educación Especial	30.686,1	26.061,7	464,3	0,0	3.900,4	259,7	0,0	0,0
Educación de Adultos	8.825,0	6.639,5	1.019,1	0,0	1.153,4	13,0	0,0	0,0
Educación en el Exterior	0,0	0,0	0,0	0,0	0,0	0,0	0,0	0,0
Servicios complementarios	16.077,1	0,0	15.393,2	0,0	683,9	0,0	0,0	0,0
- Comedor y Residencia	4.416,9	0,0	4.416,9	0,0	0,0	0,0	0,0	0,0
- Transporte	11.660,2	0,0	10.976,3	0,0	683,9	0,0	0,0	0,0
Educación Compensatoria	0,0	0,0	0,0	0,0	0,0	0,0	0,0	0,0
Actividades extraescolares y anexas	1.881,0	1.749,3	75,6	0,0	56,1	0,0	0,0	0,0
Formación y perfeccionamiento del profesorado	6.678,0	4.949,0	1.238,9	0,0	490,1	0,0	0,0	0,0
Investigación educativa	0,0	0,0	0,0	0,0	0,0	0,0	0,0	0,0
Administración General	21.519,3	16.810,3	4.597,0	0,0	0,0	112,0	0,0	0,0
EDUCACIÓN UNIVERSITARIA (1)	210.425,3	134.123,9	33.523,6	277,0	955,4	41.466,0	28,4	51,0
Departamento	132.109,0	414,9	94,6	0,0	119.760,5	0,0	11.839,0	0,0
Ptos. de Universidades públicas	209.756,0	133.709,0	33.429,0	277,0	824,0	41.466,0	0,0	51,0
FORMACIÓN OCUPACIONAL	704,2	0,0	92,9	0,0	0,0	611,3	0,0	0,0
BECAS Y AYUDAS TOTALES	4.429,1	0,0	3.572,3	0,0	856,8	0,0	0,0	0,0

(1) Incorpora 4.442 mil de becas del MEC por exención de precios académicos y 34.712 mil de financiación de origen privado de las Universidades.

Otras Departamentos (1)

(miles de euros)

	TOTAL	CAP.1	CAP.2	CAP.3	CAP.4	CAP.6	CAP.7	CAPs.8,9
TOTAL	44.730,7	3.085,2	702,3	0,0	40.479,7	0,0	463,5	0,0
EDUCACIÓN NO UNIVERSITARIA	350,3	0,0	0,0	0,0	350,3	0,0	0,0	0,0
Educación de Adultos	153,8	0,0	0,0	0,0	153,8	0,0	0,0	0,0
Actividades extraescolares y anexas	196,5	0,0	0,0	0,0	196,5	0,0	0,0	0,0
EDUCACIÓN UNIVERSITARIA	0,0	0,0	0,0	0,0	0,0	0,0	0,0	0,0
FORMACIÓN OCUPACIONAL (2)	44.380,4	3.085,2	702,3	0,0	40.129,4	0,0	463,5	0,0
BECAS Y AYUDAS	0,0	0,0	0,0	0,0	0,0	0,0	0,0	0,0

(1) Departamentos : Economía, Hacienda y Empleo (INAEM); Servicios Sociales y Familia; Presidencia y Relaciones Institucionales: Medio Ambiente.

(2) Incorpora las partidas transferidas por el INEM para el plan FIP y las Escuelas Taller.

8. ASTURIAS (Principado de)

Consejería de Educación y Ciencia / Universidades

(miles de euros)

	TOTAL	CAP.1	CAP.2	CAP.3	CAP.4	CAP.6	CAP.7	CAPs.8,9
TOTAL	752.529,9	489.867,8	69.332,9	857,0	76.657,3	63.805,5	49.220,4	2.789,0
EDUCACIÓN NO UNIVERSITARIA	519.304,6	383.308,1	43.533,4	0,0	71.157,8	17.455,6	3.849,7	0,0
Infantil y Primaria	167.686,9	125.951,9	2.963,1	0,0	34.249,9	3.262,1	1.259,9	0,0
E. Secundaria y F. Profesional	274.284,8	216.351,7	14.159,8	0,0	32.442,4	10.600,5	730,4	0,0
EE. de Reg. Especial	10.814,5	8.253,0	596,5	0,0	1.150,8	700,0	114,2	0,0
Educación Especial	22.477,1	19.413,6	500,5	0,0	2.563,0	0,0	0,0	0,0
Educación de Adultos	0,0	0,0	0,0	0,0	0,0	0,0	0,0	0,0
Educación en el Exterior	0,0	0,0	0,0	0,0	0,0	0,0	0,0	0,0
Servicios complementarios	23.983,0	0,0	21.686,1	0,0	376,7	175,0	1.745,2	0,0
- Comedor y Residencia	3.116,6	0,0	2.941,6	0,0	0,0	175,0	0,0	0,0
- Transporte	20.866,4	0,0	18.744,5	0,0	376,7	0,0	1.745,2	0,0
Educación Compensatoria	0,0	0,0	0,0	0,0	0,0	0,0	0,0	0,0
Actividades extraescolares y anexas	0,0	0,0	0,0	0,0	0,0	0,0	0,0	0,0
Formación y perfeccionamiento del profesorado	3.468,7	2.129,6	1.111,0	0,0	78,1	150,0	0,0	0,0
Investigación educativa	4.151,8	0,0	1.371,6	0,0	212,2	2.568,0	0,0	0,0
Administración General	12.437,8	11.208,3	1.144,8	0,0	84,7	0,0	0,0	0,0
EDUCACIÓN UNIVERSITARIA (1)	174.764,8	100.774,1	23.907,7	857,0	2.887,9	43.549,1	0,0	2.789,0
Consejería	118.002,6	367,1	44,7	0,0	99.133,2	5.499,1	12.958,5	0,0
Ptos. de Universidades públicas	168.806,0	100.407,0	23.863,0	857,0	2.840,0	38.050,0	0,0	2.789,0
FORMACIÓN OCUPACIONAL (2)	58.460,5	5.785,6	1.891,8	0,0	2.611,6	2.800,8	45.370,7	0,0
BECAS Y AYUDAS TOTALES	0,0	0,0	0,0	0,0	0,0	0,0	0,0	0,0

(1) Incorpora 3.701 mil de becas del MEC por exención de precios académicos y 29.177 mil de financiación de origen privado de las Universidades.

(2) A diferencia del resto de C.C.AA. la Formación Ocupacional está gestionada por la Consejería de Educación y no por la de Trabajo. Incorpora las partidas transferidas por el INEM para el plan FIP y las Escuelas Taller.

Otras Consejerías (1)

(miles de euros)

	TOTAL	CAP.1	CAP.2	CAP.3	CAP.4	CAP.6	CAP.7	CAPs.8,9
TOTAL	1.668,8	1.339,8	295,8	0,0	0,0	33,2	0,0	0,0
EDUCACIÓN NO UNIVERSITARIA	1.668,8	1.339,8	295,8	0,0	0,0	33,2	0,0	0,0
Infantil y Primaria	1.668,8	1.339,8	295,8	0,0	0,0	33,2	0,0	0,0
EDUCACIÓN UNIVERSITARIA	0,0	0,0	0,0	0,0	0,0	0,0	0,0	0,0
FORMACIÓN OCUPACIONAL	0,0	0,0	0,0	0,0	0,0	0,0	0,0	0,0
BECAS Y AYUDAS	0,0	0,0	0,0	0,0	0,0	0,0	0,0	0,0

(1) Consejerías : Vivienda y Bienestar Social.

9. BALEARS (Illes)

Consejería de Educación y Cultura / Universidades

(miles de euros)

	TOTAL	CAP.1	CAP.2	CAP.3	CAP.4	CAP.6	CAP.7	CAPs.8,9
TOTAL	596.406,0	406.770,0	35.686,0	91,0	122.390,0	30.312,0	899,0	258,0
EDUCACIÓN NO UNIVERSITARIA (1)	526.673,0	367.569,0	23.627,0	0,0	119.211,0	15.668,0	598,0	0,0
Infantil y Primaria	225.790,0	154.948,0	2.886,0	0,0	60.451,0	6.907,0	598,0	0,0
E. Secundaria y F. Profesional	228.190,0	165.241,0	9.149,0	0,0	46.317,0	7.483,0	0,0	0,0
EE. de Reg. Especial	17.673,0	14.182,0	1.043,0	0,0	2.345,0	103,0	0,0	0,0
Educación Especial	28.180,0	18.390,0	592,0	0,0	9.097,0	101,0	0,0	0,0
Educación de Adultos	2.351,0	1.700,0	374,0	0,0	157,0	120,0	0,0	0,0
Educación en el Exterior	0,0	0,0	0,0	0,0	0,0	0,0	0,0	0,0
Servicios complementarios	5.960,0	0,0	5.586,0	0,0	0,0	374,0	0,0	0,0
- Comedor y Residencia	700,0	0,0	326,0	0,0	0,0	374,0	0,0	0,0
- Transporte	5.260,0	0,0	5.260,0	0,0	0,0	0,0	0,0	0,0
Educación Compensatoria	410,0	0,0	308,0	0,0	102,0	0,0	0,0	0,0
Actividades extraescolares y anexas	465,0	0,0	0,0	0,0	465,0	0,0	0,0	0,0
Formación y perfeccionamiento del profesorado	2.946,0	1.761,0	902,0	0,0	213,0	70,0	0,0	0,0
Investigación educativa	206,0	142,0	0,0	0,0	64,0	0,0	0,0	0,0
Administración General	14.502,0	11.205,0	2.787,0	0,0	0,0	510,0	0,0	0,0
EDUCACIÓN UNIVERSITARIA (2)	67.814,0	39.201,0	12.059,0	91,0	1.260,0	14.644,0	301,0	258,0
Consejería	46.367,0	106,0	0,0	0,0	41.844,0	0,0	4.417,0	0,0
Ptos. de Universidades públicas	67.293,0	39.095,0	12.059,0	91,0	845,0	14.644,0	301,0	258,0
FORMACIÓN OCUPACIONAL	0,0	0,0	0,0	0,0	0,0	0,0	0,0	0,0
BECAS Y AYUDAS TOTALES	1.919,0	0,0	0,0	0,0	1.919,0	0,0	0,0	0,0

(1) En Infantil y Primaria, Secundaria (Obligatoria, bachillerato y Ciclos), Adultos y Regimen Especial se incluyen los gastos realizados por IBISEC (Instituto Balear de Infraestructura y Servicios de Educación y Cultura).

(2) Incorpora 1.383 mil de becas del MEC por exención de precios académicos y 10.471 mil de financiación de origen privado de las Universidades.

Otras Consejerías (1)

(miles de euros)

	TOTAL	CAP.1	CAP.2	CAP.3	CAP.4	CAP.6	CAP.7	CAPs.8,9
TOTAL	12.805,0	0,0	0,0	0,0	3.433,0	9.372,0	0,0	0,0
EDUCACIÓN NO UNIVERSITARIA	0,0	0,0	0,0	0,0	0,0	0,0	0,0	0,0
EDUCACIÓN UNIVERSITARIA	0,0	0,0	0,0	0,0	0,0	0,0	0,0	0,0
FORMACIÓN OCUPACIONAL (2)	12.805,0	0,0	0,0	0,0	3.433,0	9.372,0	0,0	0,0
BECAS Y AYUDAS	0,0	0,0	0,0	0,0	0,0	0,0	0,0	0,0

(1) Consejerías : Trabajo y Formación y Servicio de Ocupación de las Islas Baleares.

(2) Incorpora las partidas transferidas por el INEM para el plan FIP y las Escuelas Taller.

10. CANARIAS

Consejería de Educación, Cultura y Deportes / Universidades

(miles de euros)

	TOTAL	CAP.1	CAP.2	CAP.3	CAP.4	CAP.6	CAP.7	CAPs.8,9
TOTAL	1.433.967,5	1.097.957,6	116.811,5	451,5	120.492,8	92.406,4	4.855,3	1.002,5
EDUCACIÓN NO UNIVERSITARIA	1.151.336,0	909.668,0	86.322,0	0,0	101.976,0	49.246,0	4.124,0	0,0
Infantil y Primaria	510.351,0	439.516,0	6.950,0	0,0	51.265,0	9.832,0	2.788,0	0,0
E. Secundaria y F. Profesional	497.363,0	394.543,0	27.232,0	0,0	41.518,0	33.349,0	721,0	0,0
EE. de Reg. Especial	29.598,0	24.838,0	2.572,0	0,0	938,0	815,0	435,0	0,0
Educación Especial	9.932,0	3.013,0	557,0	0,0	6.015,0	347,0	0,0	0,0
Educación de Adultos	2.783,0	1.314,0	1.260,0	0,0	30,0	29,0	150,0	0,0
Educación en el Exterior	0,0	0,0	0,0	0,0	0,0	0,0	0,0	0,0
Servicios complementarios	49.993,0	20.057,0	28.998,0	0,0	86,0	852,0	0,0	0,0
- Comedor y Residencia	21.402,0	20.057,0	493,0	0,0	0,0	852,0	0,0	0,0
- Transporte	28.591,0	0,0	28.505,0	0,0	86,0	0,0	0,0	0,0
Educación Compensatoria	6.279,0	2.830,0	3.124,0	0,0	115,0	210,0	0,0	0,0
Actividades extraescolares y anexas	3.099,0	0,0	1.349,0	0,0	1.672,0	48,0	30,0	0,0
Formación y perfeccionamiento del profesorado	5.794,0	935,0	3.870,0	0,0	316,0	673,0	0,0	0,0
Investigación educativa	299,0	89,0	210,0	0,0	0,0	0,0	0,0	0,0
Administración General	35.845,0	22.533,0	10.200,0	0,0	21,0	3.091,0	0,0	0,0
EDUCACIÓN UNIVERSITARIA (1)	269.208,5	188.289,0	28.971,5	451,4	6.603,2	43.160,0	731,0	1.002,4
Consejería	217.496,0	0,0	0,0	0,0	204.932,0	12,0	12.552,0	0,0
Ptos. de Universidades públicas	267.497,3	188.289,0	28.971,5	451,4	5.121,0	43.148,0	514,0	1.002,4
FORMACIÓN OCUPACIONAL	0,0	0,0	0,0	0,0	0,0	0,0	0,0	0,0
BECAS Y AYUDAS TOTALES	13.762,0	0,0	1.517,0	0,0	12.245,0	0,0	0,0	0,0
BECAS por exención de precios académicos	-339,0				-339,0			

(1) Incorpora 339 mil de la Consejería y 5.792 mil de becas del MEC por exención de precios académicos y 24.341 mil de financiación de origen privado de las Universidades.

Otras Consejerías (1)

(miles de euros)

	TOTAL	CAP.1	CAP.2	CAP.3	CAP.4	CAP.6	CAP.7	CAPs.8,9
TOTAL	60.413,2	7.787,9	1.929,8	0,0	48.321,5	813,0	1.561,0	0,0
EDUCACIÓN NO UNIVERSITARIA	9.231,2	4.640,3	761,0	0,0	3.417,9	412,0	0,0	0,0
Infantil y Primaria	5.584,2	2.170,3	0,0	0,0	3.413,9	0,0	0,0	0,0
E. Secundaria y F. Profesional	3.647,0	2.470,0	761,0	0,0	4,0	412,0	0,0	0,0
EDUCACIÓN UNIVERSITARIA	9,6	0,0	0,0	0,0	9,6	0,0	0,0	0,0
FORMACIÓN OCUPACIONAL (2)	51.172,4	3.147,6	1.168,8		44.894,0	401,0	1.561,0	0,0
BECAS Y AYUDAS	0,0	0,0	0,0	0,0	0,0	0,0	0,0	0,0

(1) Consejerías : Servicio Canario de Empleo; Empleo y Asuntos Sociales; Agricultura, Ganadería, Pesca y Alimentación; Servicio Canario de la Salud; Economía y Hacienda; Turismo.

(2) Incorpora las partidas transferidas por el INEM para el plan FIP y las Escuelas Taller.

11. CANTABRIA

Consejería de Educación / Universidades

(miles de euros)

	TOTAL	CAP.1	CAP.2	CAP.3	CAP.4	CAP.6	CAP.7	CAPs.8,9
TOTAL	382.069,0	242.602,0	39.029,0	71,0	60.899,0	38.145,0	1.156,0	167,0
EDUCACIÓN NO UNIVERSITARIA	299.015,0	193.941,0	27.531,0	71,0	58.485,0	17.761,0	1.156,0	70,0
Infantil y Primaria	135.142,0	86.553,0	5.064,0	0,0	34.283,0	8.086,0	1.156,0	0,0
E. Secundaria y F. Profesional	125.648,0	87.011,0	7.685,0	0,0	22.223,0	8.729,0	0,0	0,0
EE. de Reg. Especial	4.005,0	4.005,0	0,0	0,0	0,0	0,0	0,0	0,0
Educación Especial	1.667,0	0,0	0,0	0,0	1.633,0	34,0	0,0	0,0
Educación de Adultos	139,0	0,0	0,0	0,0	72,0	67,0	0,0	0,0
Educación en el Exterior	0,0	0,0	0,0	0,0	0,0	0,0	0,0	0,0
Servicios complementarios	14.544,0	88,0	14.211,0	0,0	245,0	0,0	0,0	0,0
- Comedor y Residencia	2.382,0	88,0	2.238,0	0,0	56,0	0,0	0,0	0,0
- Transporte	12.162,0	0,0	11.973,0	0,0	189,0	0,0	0,0	0,0
Educación Compensatoria	0,0	0,0	0,0	0,0	0,0	0,0	0,0	0,0
Actividades extraescolares y anexas	81,0	0,0	0,0	0,0	0,0	11,0	0,0	70,0
Formación y perfeccionamiento del profesorado	0,0	0,0	0,0	0,0	0,0	0,0	0,0	0,0
Investigación educativa	437,0	0,0	0,0	0,0	0,0	437,0	0,0	0,0
Administración General	17.352,0	16.284,0	571,0	71,0	29,0	397,0	0,0	0,0
EDUCACIÓN UNIVERSITARIA (1)	82.964,0	48.661,0	11.498,0	0,0	2.324,0	20.384,0	0,0	97,0
Consejería	53.322,0	141,0	10,0	0,0	48.373,0	51,0	4.747,0	0,0
Ptos. de Universidades públicas	81.940,0	48.520,0	11.488,0	0,0	1.502,0	20.333,0	0,0	97,0
FORMACIÓN OCUPACIONAL	0,0	0,0	0,0	0,0	0,0	0,0	0,0	0,0
BECAS Y AYUDAS TOTALES	90,0	0,0	0,0	0,0	90,0	0,0	0,0	0,0

(1) Incorpora 1.810 mil de becas del MEC por exención de precios académicos y 17.055 mil de financiación de origen privado de las Universidades.

Otras Consejerías (1)

(miles de euros)

	TOTAL	CAP.1	CAP.2	CAP.3	CAP.4	CAP.6	CAP.7	CAPs.8,9
TOTAL	2.481,0	563,0	279,0	0,0	214,0	1.279,0	146,0	0,0
EDUCACIÓN NO UNIVERSITARIA	2.481,0	563,0	279,0	0,0	214,0	1.279,0	146,0	0,0
Infantil y Primaria	360,0	0,0	0,0	0,0	214,0	0,0	146,0	0,0
Actividades extraescolares y anexas	2.121,0	563,0	279,0	0,0	0,0	1.279,0	0,0	0,0
EDUCACIÓN UNIVERSITARIA	0,0	0,0	0,0	0,0	0,0	0,0	0,0	0,0
FORMACIÓN OCUPACIONAL	0,0	0,0	0,0	0,0	0,0	0,0	0,0	0,0
BECAS Y AYUDAS	0,0	0,0	0,0	0,0	0,0	0,0	0,0	0,0

(1) Consejerías : Sanidad y Servicios Sociales.

12. CASTILLA Y LEÓN

Consejería de Educación / Universidades

(miles de euros)

	TOTAL	CAP.1	CAP.2	CAP.3	CAP.4	CAP.6	CAP.7	CAPs.8,9
TOTAL	1.843.219,9	1.202.828,4	172.522,0	1.092,2	267.997,8	176.264,3	2.409,6	20.105,6
EDUCACIÓN NO UNIVERSITARIA	1.357.184,0	913.372,0	103.805,0	0,0	245.611,0	93.012,0	1.318,0	66,0
Infantil y Primaria	489.085,0	339.221,0	7.765,0	0,0	112.481,0	28.567,0	1.051,0	0,0
E. Secundaria y F. Profesional	709.709,0	494.527,0	32.763,0	0,0	129.795,0	52.459,0	165,0	0,0
EE. de Reg. Especial	0,0	0,0	0,0	0,0	0,0	0,0	0,0	0,0
Educación Especial	0,0	0,0	0,0	0,0	0,0	0,0	0,0	0,0
Educación de Adultos	1.493,0	0,0	0,0	0,0	1.493,0	0,0	0,0	0,0
Educación en el Exterior	0,0	0,0	0,0	0,0	0,0	0,0	0,0	0,0
Servicios complementarios	49.179,0	0,0	48.454,0	0,0	725,0	0,0	0,0	0,0
- Comedor y Residencia	10.040,0	0,0	10.040,0	0,0	0,0	0,0	0,0	0,0
- Transporte	39.139,0	0,0	38.414,0	0,0	725,0	0,0	0,0	0,0
Educación Compensatoria	22.815,0	19.875,0	2.266,0	0,0	180,0	494,0	0,0	0,0
Actividades extraescolares y anexas	7.050,0	3.987,0	0,0	0,0	603,0	2.358,0	102,0	0,0
Formación y perfeccionamiento del profesorado	3.862,0	0,0	0,0	0,0	334,0	3.528,0	0,0	0,0
Investigación educativa	0,0	0,0	0,0	0,0	0,0	0,0	0,0	0,0
Administración General	73.991,0	55.762,0	12.557,0	0,0	0,0	5.606,0	0,0	66,0
EDUCACIÓN UNIVERSITARIA (1)	475.441,9	289.456,4	68.717,0	1.092,2	11.792,8	83.252,3	1.091,6	20.039,6
Consejería	312.477,0	690,0	130,0	0,0	279.368,0	7.715,0	24.574,0	0,0
Ptos. de Universidades públicas	465.783,9	288.766,4	68.587,0	1.092,2	11.348,8	75.537,3	412,6	20.039,6
FORMACIÓN OCUPACIONAL	0,0	0,0	0,0	0,0	0,0	0,0	0,0	0,0
BECAS Y AYUDAS TOTALES	10.594,0	0,0	0,0	0,0	10.594,0	0,0	0,0	0,0

(1) Incorpora 14.032 mil de becas del MEC por exención de precios académicos y 67.879 mil de financiación de origen privado de las Universidades.

Otras Consejerías (1)

(miles de euros)

	TOTAL	CAP.1	CAP.2	CAP.3	CAP.4	CAP.6	CAP.7	CAPs.8,9
TOTAL	92.286,2	12.626,0	1.817,4	0,0	11.408,9	1.534,8	64.899,1	0,0
EDUCACIÓN NO UNIVERSITARIA	25.206,0	12.626,0	1.817,4	0,0	9.017,1	1.379,7	365,8	0,0
Infantil y Primaria	19.656,5	9.265,0	1.029,4	0,0	8.693,0	303,3	365,8	0,0
E. Secundaria y F. Profesional	5.549,5	3.361,0	788,0	0,0	324,1	1.076,4	0,0	0,0
EDUCACIÓN UNIVERSITARIA	0,0	0,0	0,0	0,0	0,0	0,0	0,0	0,0
FORMACIÓN OCUPACIONAL (2)	66.756,1	0,0	0,0	0,0	2.067,7	155,1	64.533,3	0,0
BECAS Y AYUDAS	324,1	0,0	0,0	0,0	324,1	0,0	0,0	0,0

(1) Consejerías : (Servicio Regional de Empleo); Agricultura; (Gerencia de Servicios Sociales); Familia.

(2) Incorpora las partidas transferidas por el INEM para el plan FIP y las Escuelas Taller.

13. CASTILLA-LA MANCHA

Consejería de Educación / Universidades

(miles de euros)

	TOTAL	CAP.1	CAP.2	CAP.3	CAP.4	CAP.6	CAP.7	CAPs.8,9
TOTAL	1.341.505,1	939.757,5	117.343,1	1.500,8	138.703,9	98.625,8	15.673,4	29.900,6
EDUCACIÓN NO UNIVERSITARIA	1.148.395,1	847.575,3	82.569,9	0,0	129.476,7	73.577,9	14.562,3	633,0
Infantil y Primaria	433.871,1	334.021,1	7.050,2	0,0	62.929,6	23.033,5	6.557,1	279,6
E. Secundaria y F. Profesional	492.407,5	374.443,1	25.929,6	0,0	49.873,9	35.273,6	6.644,6	242,7
EE. de Reg. Especial	33.447,4	28.183,9	1.951,7	0,0	156,7	2.655,0	500,1	0,0
Educación Especial	64.687,8	57.553,7	1.443,6	0,0	5.186,1	483,4	21,0	0,0
Educación de Adultos	14.655,4	10.262,4	633,4	0,0	2.773,1	199,6	781,6	5,3
Educación en el Exterior	0,0	0,0	0,0	0,0	0,0	0,0	0,0	0,0
Servicios complementarios	44.373,1	8.810,3	34.260,9	0,0	787,0	457,0	57,9	0,0
- Comedor y Residencia	4.643,0	x	4.643,0	x	x	x	x	x
- Transporte	28.047,4	x	27.260,4	x	787,0	x	x	x
Educación Compensatoria	303,6	0,0	303,6	0,0	0,0	0,0	0,0	0,0
Actividades extraescolares y anexas	6.284,7	0,0	147,7	0,0	6.137,0	0,0	0,0	0,0
Formación y perfeccionamiento del profesorado	13.022,5	8.848,4	2.300,8	0,0	1.633,3	240,0	0,0	0,0
Investigación educativa	0,0	0,0	0,0	0,0	0,0	0,0	0,0	0,0
Administración General	45.342,0	25.452,4	8.548,4	0,0	0,0	11.235,8	0,0	105,4
EDUCACIÓN UNIVERSITARIA (1)	192.782,5	92.182,2	34.773,2	1.500,8	8.899,7	25.047,9	1.111,1	29.267,6
Consejería	122.192,4	3.461,7	2.695,6	0,0	105.090,9	2.412,9	8.531,3	0,0
Ptos. de Universidades públicas	178.358,3	88.720,5	32.077,6	1.500,8	4.156,8	22.635,0	0,0	29.267,6
FORMACIÓN OCUPACIONAL	0,0	0,0	0,0	0,0	0,0	0,0	0,0	0,0
BECAS Y AYUDAS TOTALES	327,5	0,0	0,0	0,0	327,5	0,0	0,0	0,0

(1) Incorpora 6.671 mil de becas del MEC por exención de precios académicos y 20.686 mil de financiación de origen privado de las Universidades.

Otras Consejerías (1)

(miles de euros)

	TOTAL	CAP.1	CAP.2	CAP.3	CAP.4	CAP.6	CAP.7	CAPs.8,9
TOTAL	79.721,6	16.220,6	3.433,0	0,0	55.906,9	2.576,4	1.584,7	0,0
EDUCACIÓN NO UNIVERSITARIA	30.894,1	16.062,9	2.087,0	0,0	8.583,1	2.576,4	1.584,7	0,0
Infantil y Primaria	26.625,9	15.202,9	1.564,0	0,0	5.697,9	2.576,4	1.584,7	0,0
E. Secundaria y F. Profesional	1.199,4	860,0	71,4	0,0	268,0	0,0	0,0	0,0
Actividades extraescolares y anexas	3.068,8	0,0	451,6	0,0	2.617,2	0,0	0,0	0,0
EDUCACIÓN UNIVERSITARIA	0,0	0,0	0,0	0,0	0,0	0,0	0,0	0,0
FORMACIÓN OCUPACIONAL (2)	48.827,5	157,7	1.346,0	0,0	47.323,8	0,0	0,0	0,0
BECAS Y AYUDAS	0,0	0,0	0,0	0,0	0,0	0,0	0,0	0,0

(1) Consejerías : Trabajo; Otras consejerías.

(2) Incorpora las partidas transferidas por el INEM en el plan FIP.

14. CATALUÑA

Departamento de Enseñanza / Universidades

(miles de euros)

	TOTAL	CAP.1	CAP.2	CAP.3	CAP.4	CAP.6	CAP.7	CAPs.8,9
TOTAL	5.150.986,7	2.573.788,3	344.657,5	19.604,2	1.020.279,8	476.449,7	16.327,2	699.880,1
EDUCACIÓN NO UNIVERSITARIA	3.365.757,0	1.958.882,1	170.739,8	0,0	987.290,4	236.038,0	12.806,7	0,0
Infantil y Primaria	1.317.838,4	793.508,0	35.327,6	0,0	400.998,8	76.461,0	11.543,0	0,0
E. Secundaria y F. Profesional	1.662.567,4	1.017.310,7	84.864,1	0,0	407.166,1	152.887,1	339,4	0,0
EE. de Reg. Especial	53.071,4	22.183,5	0,0	0,0	29.963,6	0,0	924,3	0,0
Educación Especial	62.302,2	11.014,9	409,6	0,0	50.877,7	0,0	0,0	0,0
Educación de Adultos	1.750,0	0,0	1.125,3	0,0	483,6	141,1	0,0	0,0
Educación en el Exterior	0,0	0,0	0,0	0,0	0,0	0,0	0,0	0,0
Servicios complementarios	76.870,1	0,0	1.777,0	0,0	75.093,1	0,0	0,0	0,0
- Comedor y Residencia	30.563,9	0,0	200,8	0,0	30.363,1	0,0	0,0	0,0
- Transporte	46.306,2	0,0	1.576,2	0,0	44.730,0	0,0	0,0	0,0
Educación Compensatoria	18.093,4	13.635,0	2.427,4	0,0	2.031,0	0,0	0,0	0,0
Actividades extraescolares y anexas	20.464,7	4.660,1	283,7	0,0	15.520,9	0,0	0,0	0,0
Formación y perfeccionamiento del profesorado	29.275,9	22.092,2	4.033,4	0,0	3.150,3	0,0	0,0	0,0
Investigación educativa	1.793,2	0,0	246,7	0,0	1.546,5	0,0	0,0	0,0
Administración General	121.730,3	74.477,7	40.245,0	0,0	458,8	6.548,8	0,0	0,0
EDUCACIÓN UNIVERSITARIA (1)	1.782.114,2	614.906,2	173.917,7	19.604,2	29.873,9	240.411,7	3.520,5	699.880,1
Departamento de Universidades, Investigación y S.I.	691.407,1	6.964,0	5.379,4	0,0	640.235,1	907,6	37.916,5	4,6
Ptos. de Universidades públicas	1.770.910,6	607.942,2	168.538,3	19.604,2	31.925,8	239.504,1	3.520,5	699.875,5
FORMACIÓN OCUPACIONAL	0,0	0,0	0,0	0,0	0,0	0,0	0,0	0,0
BECAS Y AYUDAS TOTALES	3.115,5	0,0	0,0	0,0	3.115,5	0,0	0,0	0,0

(1) Incorpora 19.436 mil de becas del MEC por exención de precios académicos y 210.476 mil de financiación de origen privado de las Universidades.

Otros Departamentos (1)

(miles de euros)

	TOTAL	CAP.1	CAP.2	CAP.3	CAP.4	CAP.6	CAP.7	CAPs.8,9
TOTAL	138.193,5	9.542,9	10.887,1	0,1	115.919,3	1.832,9	0,0	11,2
EDUCACIÓN NO UNIVERSITARIA	1.953,1	0,0	1.400,0	0,0	0,0	553,1	0,0	0,0
E. Secundaria y F. Profesional	1.953,1	0,0	1.400,0	0,0	0,0	553,1	0,0	0,0
EDUCACIÓN UNIVERSITARIA	10.706,0	7.086,3	2.796,7	0,1	207,4	604,3	0,0	11,2
FORMACIÓN OCUPACIONAL	125.396,9	2.456,6	6.690,4		115.574,4	675,5	0,0	0,0
BECAS Y AYUDAS	137,5	0,0	0,0	0,0	137,5	0,0	0,0	0,0

(1) Departamentos : Trabajo; Cultura; Interior; Agricultura, Ganadería y Pesca.

15. COMUNIDAD VALENCIANA

Consejería de Cultura, Educación y Deportes / Universidades

(miles de euros)

	TOTAL	CAP.1	CAP.2	CAP.3	CAP.4	CAP.6	CAP.7	CAPs.8,9
TOTAL	3.280.462,6	2.001.650,8	253.628,7	36.238,7	596.442,2	300.302,9	17.898,2	74.301,1
EDUCACIÓN NO UNIVERSITARIA	2.373.614,1	1.579.396,1	135.924,4	0,0	544.238,5	37.290,2	16.759,2	60.005,7
Infantil y Primaria	965.491,0	655.242,9	13.343,1	0,0	247.019,4	15.222,0	4.660,7	30.002,9
E. Secundaria y F. Profesional	1.134.098,6	790.364,6	44.263,8	0,0	238.115,8	19.253,1	12.098,5	30.002,8
EE. de Reg. Especial	59.345,4	47.831,9	2.660,9	0,0	7.509,0	1.343,6	0,0	0,0
Educación Especial	35.428,8	16.305,3	398,0	0,0	18.725,5	0,0	0,0	0,0
Educación de Adultos	13.757,3	9.813,2	555,4	0,0	3.388,7	0,0	0,0	0,0
Educación en el Exterior	0,0	0,0	0,0	0,0	0,0	0,0	0,0	0,0
Servicios complementarios	72.651,0	0,0	49.286,7	0,0	23.364,3	0,0	0,0	0,0
- Comedor y Residencia	38.278,9	0,0	16.876,3	0,0	21.402,6	0,0	0,0	0,0
- Transporte	34.372,1	0,0	32.410,4	0,0	1.961,7	0,0	0,0	0,0
Educación Compensatoria	1.157,1	0,0	741,3	0,0	415,8	0,0	0,0	0,0
Actividades extraescolares y anexas	15.940,7	11.192,0	1.342,6	0,0	3.406,1	0,0	0,0	0,0
Formación y perfeccionamiento del profesorado	15.689,3	9.590,2	3.917,1	0,0	2.182,0	0,0	0,0	0,0
Investigación educativa	111,9	0,0	0,0	0,0	111,9	0,0	0,0	0,0
Administración General	59.943,0	39.056,0	19.415,5	0,0	0,0	1.471,5	0,0	0,0
EDUCACIÓN UNIVERSITARIA (1)	892.361,3	422.254,7	117.704,3	36.238,7	37.716,5	263.012,7	1.139,0	14.295,4
Consejería	543.012,2	640,5	469,4	0,0	539.808,6	33,5	2.035,8	24,4
Ptos. de Universidades públicas	867.693,3	421.614,2	117.234,9	36.238,7	14.216,3	262.979,2	1.139,0	14.271,0
FORMACIÓN OCUPACIONAL	0,0	0,0	0,0	0,0	0,0	0,0	0,0	0,0
BECAS Y AYUDAS TOTALES	14.487,2	0,0	0,0	0,0	14.487,2	0,0	0,0	0,0

(1) Incorpora 17.935 mil de becas del MEC por exención de precios académicos y 130.163 mil de financiación de origen privado de las Universidades

Otras Consejerías (1)

(miles de euros)

	TOTAL	CAP.1	CAP.2	CAP.3	CAP.4	CAP.6	CAP.7	CAPs.8,9
TOTAL	94.967,1	3.063,2	4.470,8	0,0	85.238,7	955,8	1.238,6	0,0
EDUCACIÓN NO UNIVERSITARIA	3.651,9	0,0	215,7	0,0	3.363,6	0,0	72,6	0,0
Infantil y Primaria	3.224,0	0,0	0,0	0,0	3.151,4	0,0	72,6	0,0
Actividades extraescolares y anexas	427,9	0,0	215,7	0,0	212,2	0,0	0,0	0,0
EDUCACIÓN UNIVERSITARIA	1.579,9	1.298,0	281,9	0,0	0,0	0,0	0,0	0,0
FORMACIÓN OCUPACIONAL (2)	89.711,8	1.765,2	3.973,2		81.851,6	955,8	1.166,0	0,0
BECAS Y AYUDAS	23,5	0,0	0,0	0,0	23,5	0,0	0,0	0,0

(1) Consejerías : Economía, Hacienda y Empleo (SERVEF); Bienestar Social (D. G. De la Mujer, D. G. De Inmigración); Sanidad (Agencia Valenciana de Salud); Territorio y Vivienda (D. G. De Calidad Ambiental); Agricultura, Pesca y Alimentación (D.G. De Producción y Comercialización Agraria); Empresa, Universidad y Ciencia (IMPIVA); Turismo (Agencia Valenciana de turismo).

(2) Incorpora las partidas transferidas por el INEM para el plan FIP y las Escuelas Taller.

16. EXTREMADURA

Consejería de Educación, Ciencia y Tecnología / Universidades

(miles de euros)

	TOTAL	CAP.1	CAP.2	CAP.3	CAP.4	CAP.6	CAP.7	CAPs.8,9
TOTAL	783.270,2	583.464,0	69.728,7	72,0	74.389,3	55.593,2	0,0	23,0
EDUCACIÓN NO UNIVERSITARIA	669.121,0	506.165,8	54.666,7	0,0	69.195,4	39.093,1	0,0	0,0
Infantil y Primaria	249.289,9	204.780,0	4.254,2	0,0	29.396,9	10.858,8	0,0	0,0
E. Secundaria y F. Profesional	300.396,5	228.520,9	19.276,5	0,0	29.461,3	23.137,8	0,0	0,0
EE. de Reg. Especial	8.101,1	7.622,7	478,4	0,0	0,0	0,0	0,0	0,0
Educación Especial	27.653,6	24.140,5	0,0	0,0	3.513,1	0,0	0,0	0,0
Educación de Adultos	9.396,8	5.422,0	475,6	0,0	3.487,4	11,8	0,0	0,0
Educación en el Exterior	0,0	0,0	0,0	0,0	0,0	0,0	0,0	0,0
Servicios complementarios	21.652,6	3.085,8	18.566,8	0,0	0,0	0,0	0,0	0,0
- Comedor y Residencia	7.121,4	3.085,8	4.035,6	0,0	0,0	0,0	0,0	0,0
- Transporte	14.531,2	0,0	14.531,2	0,0	0,0	0,0	0,0	0,0
Educación Compensatoria	1.842,8	1.130,5	712,3	0,0	0,0	0,0	0,0	0,0
Actividades extraescolares y anexas	14.802,3	10.603,2	1.075,5	0,0	2.861,2	262,4	0,0	0,0
Formación y perfeccionamiento del profesorado	7.169,3	4.001,6	3.063,6	0,0	104,1	0,0	0,0	0,0
Investigación educativa	525,0	144,1	9,5	0,0	371,4	0,0	0,0	0,0
Administración General	28.291,1	16.714,5	6.754,3	0,0	0,0	4.822,3	0,0	0,0
EDUCACIÓN UNIVERSITARIA (1)	108.910,5	77.298,2	13.416,7	72,0	1.600,5	16.500,1	0,0	23,0
Consejería	77.272,6	2.912,2	1.922,7	0,0	68.674,0	1.857,1	1.906,6	0,0
Ptos. de Universidades públicas	101.958,0	74.386,0	11.494,0	72,0	1.340,0	14.643,0	0,0	23,0
FORMACIÓN OCUPACIONAL	186,1	0,0	186,1	0,0	0,0	0,0	0,0	0,0
BECAS Y AYUDAS TOTALES	5.052,6	0,0	1.459,2	0,0	3.593,4	0,0	0,0	0,0

(1) Incorpora 5.589 mil de becas del MEC por exención de precios académicos y 14.582 mil de financiación de origen privado de las Universidades.

Otras Consejerías (1)

(miles de euros)

	TOTAL	CAP.1	CAP.2	CAP.3	CAP.4	CAP.6	CAP.7	CAPs.8,9
TOTAL	69.770,6	15.606,4	3.094,7	0,0	46.231,5	4.838,0	0,0	0,0
EDUCACIÓN NO UNIVERSITARIA	22.062,3	15.454,5	2.962,0	0,0	63,6	3.582,2	0,0	0,0
Infantil y Primaria	16.218,0	13.269,6	2.107,1	0,0	0,0	841,3	0,0	0,0
E. Secundaria y F. Profesional	2.574,3	1.507,2	262,1	0,0	32,2	772,8	0,0	0,0
Servicios complementarios	994,3	385,6	528,3	0,0	0,0	80,4	0,0	0,0
Actividades extraescolares y anexas	1.914,5	0,0	22,2	0,0	31,4	1.860,9	0,0	0,0
Formación y perfeccionamiento del profesorado	25,4	0,0	25,4	0,0	0,0	0,0	0,0	0,0
Administración General	335,8	292,1	16,9	0,0	0,0	26,8	0,0	0,0
EDUCACIÓN UNIVERSITARIA	0,0	0,0	0,0	0,0	0,0	0,0	0,0	0,0
FORMACIÓN OCUPACIONAL (2)	47.689,9	151,9	132,7	0,0	46.149,5	1.255,8	0,0	0,0
BECAS Y AYUDAS	18,4	0,0	0,0	0,0	18,4	0,0	0,0	0,0

(1) Consejerías : Trabajo; Agricultura y Medio; Presidencia; Sanidad y Consumo; Cultura; Bienestar Social.

(2) Incorpora las partidas transferidas por el INEM en el plan FIP.

17. GALICIA

Consejería de Educación y Ordenación Universitaria / Universidades

(miles de euros)

	TOTAL	CAP.1	CAP.2	CAP.3	CAP.4	CAP.6	CAP.7	CAPs.8,9
TOTAL	1.885.397,1	1.277.313,9	209.675,2	1.327,1	207.021,8	187.646,8	1.074,9	1.337,4
EDUCACIÓN NO UNIVERSITARIA	1.442.018,6	1.034.737,1	151.429,0	682,9	186.671,6	68.498,0	0,0	0,0
Infantil y Primaria	644.430,7	460.780,0	7.857,2	0,0	161.081,6	14.711,9	0,0	0,0
E. Secundaria y F. Profesional	605.700,9	511.793,8	32.745,2	682,9	16.666,7	43.812,3	0,0	0,0
EE. de Reg. Especial	28.430,5	20.918,7	1.666,0	0,0	813,4	5.032,4	0,0	0,0
Educación Especial	19.677,7	11.639,7	607,4	0,0	7.430,6	0,0	0,0	0,0
Educación de Adultos	0,0	0,0	0,0	0,0	0,0	0,0	0,0	0,0
Educación en el Exterior	0,0	0,0	0,0	0,0	0,0	0,0	0,0	0,0
Servicios complementarios	116.922,9	11.270,8	105.320,4	0,0	0,0	331,7	0,0	0,0
- Comedor y Residencia	22.786,4	11.270,8	11.515,6	0,0	0,0	0,0	0,0	0,0
- Transporte	90.614,8	0,0	90.614,8	0,0	0,0	0,0	0,0	0,0
Educación Compensatoria	238,0	0,0	238,0	0,0	0,0	0,0	0,0	0,0
Actividades extraescolares y anexas	476,1	0,0	0,0	0,0	476,1	0,0	0,0	0,0
Formación y perfeccionamiento del profesorado	4.179,6	0,0	531,5	0,0	89,9	3.558,2	0,0	0,0
Investigación educativa	612,4	0,0	0,0	0,0	0,0	612,4	0,0	0,0
Administración General	21.349,8	18.334,1	2.463,3	0,0	113,3	439,1	0,0	0,0
EDUCACIÓN UNIVERSITARIA (1)	435.542,7	242.576,8	58.246,2	644,2	12.514,4	119.148,8	1.074,9	1.337,4
Consejería	250.026,6	0,0	960,0	0,0	229.793,8	1.632,1	17.640,7	0,0
Ptos. de Universidades públicas	430.014,2	242.576,8	57.286,2	644,2	9.763,1	117.516,7	889,8	1.337,4
FORMACIÓN OCUPACIONAL	0,0	0,0	0,0	0,0	0,0	0,0	0,0	0,0
BECAS Y AYUDAS TOTALES	7.835,8	0,0	0,0	0,0	7.835,8	0,0	0,0	0,0

(1) Incorpora 10.966 mil de becas del MEC por exención de precios académicos y 62.894 mil de financiación de origen privado de las Universidades.

Otras Consejerías (1)

(miles de euros)

	TOTAL	CAP.1	CAP.2	CAP.3	CAP.4	CAP.6	CAP.7	CAPs.8,9
TOTAL	62.878,4	2.222,6	2.266,0	0,0	57.499,9	889,9	0,0	0,0
EDUCACIÓN NO UNIVERSITARIA	12.712,0	2.222,6	499,6	0,0	9.099,9	889,9	0,0	0,0
Infantil y Primaria	8.726,0	0,0	0,0	0,0	8.726,0	0,0	0,0	0,0
E. Secundaria y F. Profesional	3.986,0	2.222,6	499,6	0,0	373,9	889,9	0,0	0,0
EDUCACIÓN UNIVERSITARIA	0,0	0,0	0,0	0,0	0,0	0,0	0,0	0,0
FORMACIÓN OCUPACIONAL (2)	50.166,4	0,0	1.766,4	0,0	48.400,0	0,0	0,0	0,0
BECAS Y AYUDAS	0,0	0,0	0,0	0,0	0,0	0,0	0,0	0,0

(1) Consejerías : Trabajo; Vicepresidencia de Igualdad y de Bienestar; Justicia, Interior y Administración (Centro de Estudios Judiciales y Seguridad Pública); Política Agroalimentari Desenvolvemento; Servicio Gallego de Igualdad; Cultura , Comunicación Social y Turismo.

(2) Incorpora las partidas transferidas por el INEM para las Escuelas Taller.

18. MADRID (Comunidad de)**Consejería de Educación / Universidades**

(miles de euros)

	TOTAL	CAP.1	CAP.2	CAP.3	CAP.4	CAP.6	CAP.7	CAPs.8,9
TOTAL	4.038.306,6	2.476.799,5	424.305,4	4.215,4	632.029,9	402.507,5	64.230,3	34.218,6
EDUCACIÓN NO UNIVERSITARIA	2.648.327,1	1.714.877,0	227.329,8	0,0	549.083,6	129.932,5	24.468,1	2.636,1
Infantil y Primaria	1.026.367,5	597.243,1	62.515,1	0,0	274.779,5	68.654,8	23.175,0	0,0
E. Secundaria y F. Profesional	1.161.459,0	797.378,9	73.869,6	0,0	245.022,0	45.188,5	0,0	0,0
EE. de Reg. Especial	92.762,8	68.552,1	14.622,1	0,0	0,0	8.608,1	980,5	0,0
Educación Especial	123.893,8	93.539,5	2.595,4	0,0	23.248,1	4.510,8	0,0	0,0
Educación de Adultos	41.415,8	31.964,6	6.828,0	0,0	467,8	1.976,6	178,8	0,0
Educación en el Exterior	0,0	0,0	0,0	0,0	0,0	0,0	0,0	0,0
Servicios complementarios	32.238,4	3.835,5	28.055,7	0,0	347,2	0,0	0,0	0,0
- Comedor y Residencia	8.484,2	3.835,5	4.500,7	0,0	148,0	0,0	0,0	0,0
- Transporte	23.754,2	0,0	23.555,0	0,0	199,2	0,0	0,0	0,0
Educación Compensatoria	43.409,4	36.509,2	6.751,4	0,0	148,8	0,0	0,0	0,0
Actividades extraescolares y anexas	8.803,9	6.583,6	1.805,7	0,0	414,0	0,6	0,0	0,0
Formación y perfeccionamiento del profesorado	33.525,1	20.411,9	11.027,7	0,0	1.623,7	328,0	133,8	0,0
Investigación educativa	0,0	0,0	0,0	0,0	0,0	0,0	0,0	0,0
Administración General	84.451,4	58.858,6	19.259,1	0,0	3.032,5	665,1	0,0	2.636,1
EDUCACIÓN UNIVERSITARIA (1)	1.348.840,1	761.922,5	189.975,6	4.215,4	48.806,9	272.575,0	39.762,2	31.582,5
Consejería	928.952,0	1.142,6	1.717,2	0,0	809.426,7	13,1	116.652,4	0,0
Ptos. de Universidades públicas	1.336.779,5	760.779,9	188.258,4	4.215,4	40.901,2	272.561,9	38.480,2	31.582,5
FORMACIÓN OCUPACIONAL	0,0	0,0	0,0	0,0	0,0	0,0	0,0	0,0
BECAS Y AYUDAS TOTALES	41.139,4	0,0	7.000,0	0,0	34.139,4	0,0	0,0	0,0

(1) Incorpora 25.953 mil de becas del MEC por exención de precios académicos y 220.957 mil de financiación de origen privado de las Universidades.

Otras Consejerías (1)

(miles de euros)

	TOTAL	CAP.1	CAP.2	CAP.3	CAP.4	CAP.6	CAP.7	CAPs.8,9
TOTAL	168.704,4	4.580,8	22.823,8	0,0	129.260,0	12.039,8	0,0	0,0
EDUCACIÓN NO UNIVERSITARIA	26.676,1	4.390,9	10.120,4	0,0	125,0	12.039,8	0,0	0,0
Educación de Adultos	1.145,9	0,0	1.145,9	0,0	0,0	0,0	0,0	0,0
Actividades extraescolares y anexas	25.518,2	4.390,9	8.962,5	0,0	125,0	12.039,8	0,0	0,0
Formación y perfeccionamiento del profesorado	12,0	0,0	12,0	0,0	0,0	0,0	0,0	0,0
EDUCACIÓN UNIVERSITARIA	463,0	0,0	283,2	0,0	179,8	0,0	0,0	0,0
FORMACIÓN OCUPACIONAL (2)	141.547,8	189,9	12.420,2	0,0	128.937,7	0,0	0,0	0,0
BECAS Y AYUDAS	17,5	0,0	0,0	0,0	17,5	0,0	0,0	0,0

(1) Consejerías : Empleo y Mujer; Presidencia; Medio Ambiente; Sanidad y Consumo; Justicia e Interior; Economía e Innovación Tecnológica; ICM; Familia y servicios sociales; Cultura y deportes.

(2) Incorpora las partidas transferidas por el INEM para el plan FIP y las Escuelas Taller.

19. MURCIA (Región de)**Consejería de Educación y Cultura / Universidades**

(miles de euros)

	TOTAL	CAP.1	CAP.2	CAP.3	CAP.4	CAP.6	CAP.7	CAPs.8,9
TOTAL	895.113,9	639.230,5	66.704,3	687,7	110.650,2	70.280,4	3.938,2	3.622,6
EDUCACIÓN NO UNIVERSITARIA (1)	700.378,0	526.832,5	43.109,6	0,8	104.918,9	21.790,0	3.678,4	47,8
Infantil y Primaria	284.003,0	229.053,8	3.513,0	0,0	50.910,9	525,3	0,0	0,0
E. Secundaria y F. Profesional	306.229,6	244.139,4	11.584,2	0,0	47.832,6	2.673,4	0,0	0,0
EE. de Reg. Especial	17.901,5	15.948,3	1.348,9	0,0	341,4	230,0	32,9	0,0
Educación Especial	14.618,2	11.619,5	614,9	0,0	1.924,2	459,6	0,0	0,0
Educación de Adultos	2.732,6	0,0	0,0	0,0	2.732,6	0,0	0,0	0,0
Educación en el Exterior	0,0	0,0	0,0	0,0	0,0	0,0	0,0	0,0
Servicios complementarios	16.096,4	0,0	15.045,6	0,8	0,0	1.050,0	0,0	0,0
- Comedor y Residencia	0,0	x	x	x	x	x	x	x
- Transporte	0,0	x	x	x	x	x	x	x
Educación Compensatoria	6.268,3	5.441,4	230,0	0,0	530,8	66,1	0,0	0,0
Actividades extraescolares y anexas	180,2	0,0	0,0	0,0	180,2	0,0	0,0	0,0
Formación y perfeccionamiento del profesorado	5.667,2	4.192,5	1.186,2	0,0	228,4	60,1	0,0	0,0
Investigación educativa	482,8	0,0	154,2	0,0	6,0	299,8	22,8	0,0
Administración General	46.198,2	16.437,6	9.432,6	0,0	231,8	16.425,7	3.622,7	47,8
EDUCACIÓN UNIVERSITARIA (1)	192.126,8	112.398,0	23.594,7	686,9	3.122,2	48.490,4	259,8	3.574,8
Consejería	131.642,7	413,2	37,6	0,0	106.874,0	40,8	24.277,1	0,0
Ptos. de Universidades públicas	190.804,3	111.984,8	23.557,1	686,9	2.531,6	48.449,6	19,5	3.574,8
FORMACIÓN OCUPACIONAL	324,2	0,0	0,0	0,0	324,2	0,0	0,0	0,0
BECAS Y AYUDAS TOTALES	2.284,9	0,0	0,0	0,0	2.284,9	0,0	0,0	0,0

(1) Incorpora 6.105 mil de becas del MEC por exención de precios académicos y 28.241 mil de financiación de origen privado de las Universidades.

Otras Consejerías (1)

(miles de euros)

	TOTAL	CAP.1	CAP.2	CAP.3	CAP.4	CAP.6	CAP.7	CAPs.8,9
TOTAL	37.777,3	859,7	120,0	0,0	36.562,9	234,7	0,0	0,0
EDUCACIÓN NO UNIVERSITARIA	2.222,0	846,9	112,4	0,0	1.028,0	234,7	0,0	0,0
E. Secundaria y F. Profesional	1.194,0	846,9	112,4	0,0	0,0	234,7	0,0	0,0
Actividades extraescolares y anexas	1.028,0	0,0	0,0	0,0	1.028,0	0,0	0,0	0,0
EDUCACIÓN UNIVERSITARIA	0,0	0,0	0,0	0,0	0,0	0,0	0,0	0,0
FORMACIÓN OCUPACIONAL (2)	35.555,3	12,8	7,6	0,0	35.534,9	0,0	0,0	0,0
BECAS Y AYUDAS	0,0	0,0	0,0	0,0	0,0	0,0	0,0	0,0

(1) Consejerías : (Escuela de Administración Pública); Presidencia (Dirección General de Deportes); Otras no especificadas.

(2) Incorpora las partidas transferidas por el INEM en el plan FIP.

20. NAVARRA (Comunidad Foral de)**Departamento de Educación / Universidades**

(miles de euros)

	TOTAL	CAP.1	CAP.2	CAP.3	CAP.4	CAP.6	CAP.7	CAPs.8,9
TOTAL	484.084,3	300.124,2	46.113,6	3,8	102.238,4	32.637,2	2.899,1	68,0
EDUCACIÓN NO UNIVERSITARIA	403.836,1	265.742,1	28.783,4	0,0	92.060,9	14.350,6	2.899,1	0,0
Infantil y Primaria	151.757,3	100.208,7	2.505,1	0,0	40.319,3	6.092,9	2.631,3	0,0
E. Secundaria y F. Profesional	184.025,0	128.665,5	7.216,2	0,0	41.889,3	5.986,2	267,8	0,0
EE. de Reg. Especial	13.452,7	8.523,4	2.726,1	0,0	2.063,7	139,5	0,0	0,0
Educación Especial	9.137,6	6.280,7	176,1	0,0	2.573,2	107,6	0,0	0,0
Educación de Adultos	4.044,3	3.001,2	235,4	0,0	794,9	12,8	0,0	0,0
Educación en el Exterior	0,0	0,0	0,0	0,0	0,0	0,0	0,0	0,0
Servicios complementarios	11.997,0	166,3	11.606,7	0,0	224,0	0,0	0,0	0,0
- Comedor y Residencia	2.267,6	166,3	1.877,3	0,0	224,0	0,0	0,0	0,0
- Transporte	9.729,4	0,0	9.729,4	0,0	0,0	0,0	0,0	0,0
Educación Compensatoria	4.483,0	437,9	183,2	0,0	3.861,6	0,3	0,0	0,0
Actividades extraescolares y anexas	2.445,1	1.415,8	694,4	0,0	334,9	0,0	0,0	0,0
Formación y perfeccionamiento del profesorado	3.980,5	2.598,5	1.321,5	0,0	0,0	60,5	0,0	0,0
Investigación educativa	1.700,0	0,0	173,9	0,0	0,0	1.526,1	0,0	0,0
Administración General	16.813,6	14.444,1	1.944,8	0,0	0,0	424,7	0,0	0,0
EDUCACIÓN UNIVERSITARIA (1)	74.970,1	34.382,1	17.157,5	3,8	5.136,8	18.221,9	0,0	68,0
<i>Departamento</i>	50.650,1	241,1	159,4	0,0	43.940,6	298,9	6.010,1	0,0
<i>Ptos. de Universidades públicas</i>	72.146,3	34.141,0	16.998,1	3,8	3.012,4	17.923,0	0,0	68,0
FORMACIÓN OCUPACIONAL	237,4	0,0	172,7	0,0	0,0	64,7	0,0	0,0
BECAS Y AYUDAS TOTALES	5.188,7	0,0	0,0	0,0	5.188,7	0,0	0,0	0,0
BECAS por exención de precios académicos	-148,0				-148,0			

(1) Incorpora 148 mil del Dpto. y 1.271 mil del MEC de becas por exención de precios académicos y 8.410 mil de financiación de origen privado de las Universidades.

Otros Departamentos (1)

(miles de euros)

	TOTAL	CAP.1	CAP.2	CAP.3	CAP.4	CAP.6	CAP.7	CAPs.8,9
TOTAL	10.739,8	0,0	1.143,4	0,0	9.501,9	94,5	0,0	0,0
EDUCACIÓN NO UNIVERSITARIA	6.933,4	0,0	1.143,4	0,0	5.695,5	94,5	0,0	0,0
Infantil y Primaria	5.786,4	0,0	448,4	0,0	5.243,5	94,5	0,0	0,0
Actividades extraescolares y anexas	1.147,0	0,0	695,0	0,0	452,0	0,0	0,0	0,0
EDUCACIÓN UNIVERSITARIA	0,0	0,0	0,0	0,0	0,0	0,0	0,0	0,0
FORMACIÓN OCUPACIONAL (2)	3.806,4	0,0	0,0	0,0	3.806,4	0,0	0,0	0,0
BECAS Y AYUDAS	0,0	0,0	0,0	0,0	0,0	0,0	0,0	0,0

(1) Departamentos: Bienestar Social, Deporte y Juventud; Industria y Tecnología, Comercio y Trabajo.

(2) Incorpora las partidas transferidas por el INEM para el plan FIP y las Escuelas Taller.

21. PAIS VASCO

Departamento de Educación, Universidades e Investigación / Universidades

(miles de euros)

	TOTAL	CAP.1	CAP.2	CAP.3	CAP.4	CAP.6	CAP.7	CAPs.8,9
TOTAL	1.918.557,1	1.059.094,8	182.761,9	51,0	563.890,4	95.769,7	16.902,1	87,2
EDUCACIÓN NO UNIVERSITARIA	1.589.270,0	870.076,0	126.603,8	50,9	520.201,8	55.761,4	16.576,1	0,0
Infantil y Primaria	565.551,1	295.341,1	25.676,3	0,0	213.282,8	23.581,4	7.669,5	0,0
E. Secundaria y F. Profesional	738.310,0	407.308,2	51.363,5	0,0	242.004,5	29.082,2	8.551,6	0,0
EE. de Reg. Especial	41.930,8	24.499,5	2.161,4	0,0	13.443,0	1.471,9	355,0	0,0
Educación Especial	49.801,1	19.233,0	116,1	0,0	30.205,1	246,9	0,0	0,0
Educación de Adultos	21.110,5	19.986,3	777,9	0,0	66,0	280,3	0,0	0,0
Educación en el Exterior	0,0	0,0	0,0	0,0	0,0	0,0	0,0	0,0
Servicios complementarios	44.375,6	10.033,4	30.919,2	0,0	3.423,0	0,0	0,0	0,0
- Comedor y Residencia	25.070,3	10.033,4	14.182,2	0,0	854,7	0,0	0,0	0,0
- Transporte	19.305,3	0,0	16.737,0	0,0	2.568,3	0,0	0,0	0,0
Educación Compensatoria	5.154,1	3.422,5	0,0	0,0	1.731,6	0,0	0,0	0,0
Actividades extraescolares y anexas	4.270,5	792,0	704,1	0,0	2.738,7	35,7	0,0	0,0
Formación y perfeccionamiento del profesorado	61.317,5	48.855,0	2.113,5	0,0	10.306,2	42,8	0,0	0,0
Investigación educativa	3.435,9	0,0	175,0	0,0	3.000,9	260,0	0,0	0,0
Administración General	54.012,9	40.605,0	12.596,8	50,9	0,0	760,2	0,0	0,0
EDUCACIÓN UNIVERSITARIA (1)	294.957,6	189.018,8	56.158,1	0,1	9.359,1	40.008,3	326,0	87,2
Departamento	223.172,9	0,0	62,9	0,0	193.605,5	0,0	29.504,5	0,0
Ptos. de Universidades públicas	292.940,5	189.018,8	56.095,2	0,1	7.730,9	40.008,3	0,0	87,2
FORMACIÓN OCUPACIONAL	0,0	0,0	0,0	0,0	0,0	0,0	0,0	0,0
BECAS Y AYUDAS TOTALES	40.238,0	0,0	0,0	0,0	40.238,0	0,0	0,0	0,0
BECAS por exención de precios académicos	-5.908,5				-5.908,5			

(1) Incorpora 5.909 mil del Dpto. y 1.848 mil del MEC de becas por exención de precios académicos y 49.731 mil de financiación de origen privado de las Universidades.

Otras Departamentos (1)

(miles de euros)

	TOTAL	CAP.1	CAP.2	CAP.3	CAP.4	CAP.6	CAP.7	CAPs.8,9
TOTAL	34.947,6	1.530,4	306,3	0,0	32.976,7	116,8	17,4	0,0
EDUCACIÓN NO UNIVERSITARIA	24.576,9	1.530,4	306,3	0,0	22.606,0	116,8	17,4	0,0
E. Secundaria y F. Profesional	2.478,9	1.530,4	184,2	0,0	647,5	116,8	0,0	0,0
Educación de Adultos	20.671,4	0,0	0,0	0,0	20.654,0	0,0	17,4	0,0
Actividades extraescolares y anexas	1.426,6	0,0	122,1	0,0	1.304,5	0,0	0,0	0,0
EDUCACIÓN UNIVERSITARIA	30,1	0,0	0,0	0,0	30,1	0,0	0,0	0,0
FORMACIÓN OCUPACIONAL	10.301,6	0,0	0,0	0,0	10.301,6	0,0	0,0	0,0
BECAS Y AYUDAS	39,0	0,0	0,0	0,0	39,0	0,0	0,0	0,0

(1) Departamentos : Agricultura y Pesca; Ordenación del Territorio, Vivienda y Medio Ambiente; Justicia y Empleo, Presidencia; Interior; Cultura; Industria, Comercio y Turismo; Vivienda y Asuntos Sociales.

22. LA RIOJA

Consejería de Educación, Cultura y Deporte / Universidades

(miles de euros)

	TOTAL	CAP.1	CAP.2	CAP.3	CAP.4	CAP.6	CAP.7	CAPs.8,9
TOTAL	188.917,8	128.445,5	17.988,0	112,9	29.452,6	11.717,7	293,1	908,0
EDUCACIÓN NO UNIVERSITARIA	154.952,4	107.240,5	12.010,3	25,9	27.638,2	7.744,4	293,1	0,0
Infantil y Primaria	55.410,9	36.225,7	1.530,0	25,9	14.675,1	2.661,1	293,1	0,0
E. Secundaria y F. Profesional	72.387,6	50.433,8	5.136,6	0,0	12.144,0	4.673,2	0,0	0,0
EE. de Reg. Especial	7.492,4	6.347,7	922,8	0,0	93,6	128,3	0,0	0,0
Educación Especial	6.393,0	5.711,9	272,0	0,0	378,2	30,9	0,0	0,0
Educación de Adultos	1.822,7	1.657,3	82,6	0,0	82,8	0,0	0,0	0,0
Educación en el Exterior	0,0	0,0	0,0	0,0	0,0	0,0	0,0	0,0
Servicios complementarios	2.708,7	437,8	2.128,9	0,0	142,0	0,0	0,0	0,0
- Comedor y Residencia	718,4	437,8	280,6	0,0	0,0	0,0	0,0	0,0
- Transporte	1.990,3	0,0	1.848,3	0,0	142,0	0,0	0,0	0,0
Educación Compensatoria	1.190,8	996,5	194,3	0,0	0,0	0,0	0,0	0,0
Actividades extraescolares y anexas	793,3	732,8	0,0	0,0	60,5	0,0	0,0	0,0
Formación y perfeccionamiento del profesorado	1.608,8	1.206,4	361,4	0,0	41,0	0,0	0,0	0,0
Investigación educativa	306,1	0,0	285,1	0,0	21,0	0,0	0,0	0,0
Administración General	4.838,1	3.490,6	1.096,6	0,0	0,0	250,9	0,0	0,0
EDUCACIÓN UNIVERSITARIA (1)	33.500,8	21.205,0	5.977,7	87,0	1.349,8	3.973,3	0,0	908,0
Consejería	24.710,1	0,0	286,7	0,0	22.889,8	52,3	1.481,3	0,0
Ptos. de Universidades públicas	32.651,0	21.205,0	5.691,0	87,0	839,0	3.921,0	0,0	908,0
FORMACIÓN OCUPACIONAL	0,0	0,0	0,0	0,0	0,0	0,0	0,0	0,0
BECAS Y AYUDAS TOTALES	464,6	0,0	0,0	0,0	464,6	0,0	0,0	0,0

(1) Incorpora 831 mil de becas del MEC por exención de precios académicos y 5.430 miles de financiación de origen privado de las Universidades.

Otras Consejerías (1)

(miles de euros)

	TOTAL	CAP.1	CAP.2	CAP.3	CAP.4	CAP.6	CAP.7	CAPs.8,9
TOTAL	10.083,6	4.004,3	1.861,8	0,0	3.744,1	197,5	275,9	0,0
EDUCACIÓN NO UNIVERSITARIA	6.240,1	3.630,5	1.761,6	0,0	374,6	197,5	275,9	0,0
Infantil y Primaria	3.509,4	2.215,7	597,2	0,0	248,7	197,5	250,3	0,0
Actividades extraescolares y anexas	1.618,4	302,5	1.164,4	0,0	125,9	0,0	25,6	0,0
Administración General	1.112,3	1.112,3	0,0	0,0	0,0	0,0	0,0	0,0
EDUCACIÓN UNIVERSITARIA	453,3	370,2	83,1	0,0	0,0	0,0	0,0	0,0
FORMACIÓN OCUPACIONAL (2)	3.230,3	3,6	17,1	0,0	3.209,6	0,0	0,0	0,0
BECAS Y AYUDAS	159,9	0,0	0,0	0,0	159,9	0,0	0,0	0,0

(1) Consejerías : Trabajo (Servicio Riojano de Empleo); Juventud, Familia y Servicios Sociales; Salud (Servicio Riojano de salud); Educación, Cultura y Deporte (DG de Cultura y DG de Deporte); Vivienda, Obras Públicas y Transportes.

(2) Incorpora las partidas transferidas por el INEM para el plan FIP y las Escuelas Taller.

23. CORPORACIONES LOCALES**POR ACTIVIDADES EDUCATIVAS**

(miles de euros)

	TOTAL	CAP.1	CAP.2	CAP.3	CAP.4	CAP.6	CAP.7	CAPs.8,9
TOTAL	1.773.112,5	645.975,2	576.761,4	152,2	148.302,4	384.377,4	16.802,9	741,0
EDUCACIÓN NO UNIVERSITARIA	1.762.543,1	645.975,2	574.813,9	152,2	142.441,1	381.616,8	16.802,9	741,0
Infantil y Primaria	1.235.793,6	436.160,4	514.856,8	137,4	53.495,7	221.485,4	9.444,4	213,5
E. Secundaria y F. Profesional	161.714,7	25.895,6	5.617,7	0,0	35.653,6	94.547,8	0,0	0,0
EE. de Reg. Especial	127.863,5	58.076,6	14.041,7	14,0	16.171,5	39.065,3	0,0	494,4
Educación Especial	34.110,8	12.153,3	1.737,7	0,0	20.219,8	0,0	0,0	0,0
Educación de Adultos	16.830,7	10.752,7	3.029,4	0,0	1.903,2	1.125,4	20,0	0,0
Educación en el Exterior	0,0	0,0	0,0	0,0	0,0	0,0	0,0	0,0
Servicios complementarios	12.258,5	1.714,3	3.391,1	0,0	6.265,9	887,2	0,0	0,0
Educación Compensatoria	3.083,0	1.158,6	1.095,4	0,3	828,7	0,0	0,0	0,0
Actividades extraescolares y anexas	162.465,5	97.771,7	28.984,7	0,0	7.315,2	21.077,7	7.285,4	30,8
Formación y perfeccionamiento del profesorado	551,8	247,5	234,0	0,1	70,2	0,0	0,0	0,0
Investigación educativa	48,0	0,0	0,0	0,0	48,0	0,0	0,0	0,0
Administración General	7.823,0	2.044,5	1.825,4	0,4	469,3	3.428,0	53,1	2,3
EDUCACIÓN UNIVERSITARIA	4.708,1	0,0	1.947,5	0,0	0,0	2.760,6	0,0	0,0
FORMACIÓN OCUPACIONAL
BECAS Y AYUDAS	5.861,3	0,0	0,0	0,0	5.861,3	0,0	0,0	0,0

POR COMUNIDADES AUTÓNOMAS

(miles de euros)

TOTAL	1.773.113
Andalucía	222.212
Aragón	41.679
Asturias (Principado de)	34.616
Baleares (Illes)	51.477
Canarias	72.881
Cantabria	11.940
Castilla y León	56.105
Castilla-La Mancha	71.773
Cataluña	441.685
Comunidad Valenciana	184.317
Extremadura	30.387
Galicia	75.959
Madrid (Comunidad de)	244.653
Murcia (Región de)	51.404
Navarra (Comunidad Foral de)	46.465
Pais Vasco	114.228
Rioja, La	6.963
Ceuta	10.578
Melilla	3.792

Fuente: Estadística de Presupuestos Liquidados de Corporaciones locales del M.E.H. y estudio de la estructura del gasto en educación de las Corporaciones Locales del M.E.C.

24. Anexo1. CONCIERTOS Y SUBVENCIONES

(Transferencias de las Administraciones Educativas a centros educativos de titularidad privada)
(miles de euros)

(Continúa)

	TOTAL	MEC	Andalucía	Aragón	Asturias (Principado de)	Baleares (Illes)	Canarias	Cantabria	Castilla y León (1)	Castilla-La Mancha
TOTAL	4.024.978,5	12.375,0	487.955,7	110.564,9	66.662,0	113.836,0	98.730,0	58.139,0	231.864,0	99.191,8
E. Infantil 1º ciclo	x	0,0	0,0	149,7	x	0,0	0,0	0,0	0,0	0,0
Infantil/Primaria	x	8.694,0	200.275,4	52.963,5	31.697,7	60.451,0	51.258,0	34.283,0	112.355,0	52.275,0
-Infantil	x	1.821,0	x	10.383,5	x	19.577,0	1.854,0	x	x	8.897,4
-Primaria	x	7.368,0	x	42.580,0	x	40.874,0	49.404,0	x	x	43.377,6
Secundaria	x	4.557,0	238.189,2	53.550,5	32.322,2	44.519,0	41.838,0	22.223,0	119.509,0	42.417,8
-E.S.O.	x	4.557,0	x	x	x	39.462,0	36.992,0	x	x	35.004,7
-Bachillerato	x	0,0	x	x	x	3.069,0	1.420,0	x	x	1.774,1
-Ciclos Form. Grado Medio/Sup. y G. Social	x	0,0	x	x	x	1.988,0	3.426,0	x	x	5.639,0
*Ciclos Formativos G. Medio/G. Superior	x	0,0	x	x	x	x	3.426,0	x	x	5.316,1
*-Ciclos Formativos G. Medio	x	0,0	x	x	x	x	2.849,0	x	x	4.061,5
*-Ciclos Formativos G. Superior	x	0,0	x	x	x	x	577,0	x	x	1.254,6
*Programas Garantía Social	x	0,0	x	x	x	x	0,0	x	x	322,9
Educación Especial	x	24,0	43.524,3	3.901,2	2.563,0	8.866,0	5.634,0	1.633,0	x	4.499,0
Otros	x	0,0	5.966,8	0,0	79,1	0,0	0,0	0,0		

(conclusión)

	Cataluña	Comunidad Valenciana	Extremadura	Galicia (2)	Madrid (Comunidad de)	Murcia (Región de)	Navarra (Comunidad Foral de)	País Vasco	Rioja (La)
TOTAL	787.840,6	487.419,5	59.885,9	179.899,5	538.205,4	96.042,9	87.426,4	480.536,1	27.032,8
E. Infantil 1º ciclo	6.713,2	0,0	0,0	0,0	7.600,0	0,0	0,0	11.441,0	0,0
Infantil/Primaria	368.556,8	241.127,8	29.522,5	161.318,0	266.784,3	48.948,8	40.441,1	190.266,9	14.659,9
-Infantil	27.219,6	48.637,5	x	16.918,3	72.430,7	x	x	x	4.579,3
-Primaria	341.337,2	192.490,3	x	144.399,7	194.353,6	x	x	x	10.080,6
Secundaria	371.439,8	227.547,1	26.850,3	11.150,9	240.246,4	45.641,9	40.321,3	239.416,2	11.931,0
-E.S.O.	x	183.878,6	23.314,5	x	176.688,7	x	25.952,7	138.139,2	9.447,5
-Bachillerato	x	11.081,2	1.292,8	0,0	22.060,1	0,0	8.290,5	41.054,9	0,0
-Ciclos Form. Grado Medio/Sup. y G. Social	x	32.587,3	2.243,0	11.150,9	41.497,6	x	6.078,1	60.222,1	2.483,5
*Ciclos Formativos G. Medio/G. Superior	x	32.564,0	2.015,3	11.150,9	41.497,6	x	5.169,9	58.807,6	2.074,5
*-Ciclos Formativos G. Medio	x	22.989,0	x	x	x	x	2.625,8	x	1.629,3
*-Ciclos Formativos G. Superior	x	9.575,0	x	x	x	x	2.544,1	x	445,2
*Programas Garantía Social	x	23,3	227,7	0,0	x	0,0	908,2	1.414,5	409,0
Educación Especial	37.909,7	18.725,5	3.513,1	7.430,6	23.149,9	1.452,2	2.573,2	30.205,1	378,2
Otros	3.221,1	19,1	0,0		424,8	0,0	4.090,7	9.206,9	63,7

(1) La parte de E. Infantil 1º ciclo está incluida en Infantil/Primaria y la de Educación Especial en Secundaria.

(2) La parte correspondiente a la E.S.O. está incluida en Primaria.

25. Anexo2. PRESUPUESTOS LIQUIDADOS DE INGRESOS DE LAS UNIVERSIDADES PÚBLICAS

(miles de euros)

UNIVERSIDADES	TOTAL	CAP.3	CAP.4	CAP.5	CAP.6	CAP.7	CAPs. 8,9
	8.219.071,2	1.348.270,6	4.602.939,6	43.108,5	23.192,8	1.028.174,7	1.173.385,0
Alcalá de Henares	130.352,0	24.553,0	78.897,0	389,0	11,0	17.414,0	9.088,0
Alicante	191.025,0	23.933,0	109.815,0	619,0	0,0	19.857,0	36.801,0
Almería	64.072,0	11.612,9	38.475,2	241,6	19,9	13.714,1	8,3
Autónoma de Barcelona	386.175,5	47.341,1	134.882,6	986,3	0,0	43.350,5	159.615,0
Autónoma de Madrid	203.833,2	39.448,0	124.478,5	874,7	804,5	36.322,5	1.905,0
Barcelona	550.981,9	68.054,6	210.298,7	1.134,6	5.526,9	26.912,9	239.054,2
Burgos	49.359,0	7.638,0	29.162,0	260,0	4.079,0	7.974,0	246,0
Cádiz	111.138,9	15.413,0	68.744,6	201,3	0,0	24.228,3	2.551,7
Cantabria	82.105,0	18.865,0	51.940,0	714,0	0,0	10.486,0	100,0
Carlos III de Madrid	124.702,0	21.047,1	76.889,8	1.238,6	374,7	24.855,4	296,4
Castilla-La Mancha	195.262,4	27.357,0	118.958,1	1.154,1	0,0	23.612,3	24.180,9
Complutense de Madrid	492.585,6	89.358,1	333.966,9	12.388,5	232,1	55.400,3	1.239,7
Córdoba	97.652,7	22.896,5	60.613,1	805,6	11,7	13.013,4	312,4
Coruña, A	101.904,6	16.459,5	62.252,9	452,6	0,0	20.952,9	1.786,7
Extremadura	96.528,0	20.171,0	67.729,0	300,0	0,0	8.306,0	22,0
Girona	80.953,3	14.110,5	39.239,2	290,8	0,0	7.032,9	20.279,9
Granada	296.590,7	49.452,6	167.257,3	546,0	30,2	39.695,7	39.608,9
Huelva	132.524,9	9.994,4	37.626,8	463,2	0,0	17.871,9	66.568,6
Illes Balears	86.763,0	11.854,0	44.387,0	302,0	594,0	11.550,0	18.076,0
Jaén	68.553,6	12.696,5	43.100,7	407,6	19,7	12.258,8	70,3
Jaume I	92.279,0	11.201,3	62.774,0	430,6	3,0	5.002,4	12.867,7
La Laguna	147.879,7	17.554,8	111.156,3	1.456,6	4,4	16.731,7	975,9
Las Palmas	126.061,0	12.917,0	95.081,0	804,0	4,0	16.976,0	279,0
León	71.223,0	14.519,0	48.008,0	197,0	39,0	7.887,0	573,0
Lléida	72.474,1	10.729,0	33.463,9	366,9	0,0	3.545,3	24.369,0
Málaga	163.949,2	32.647,8	112.427,5	1.145,7	0,0	17.408,1	320,1
Miguel Hernández	86.310,0	9.400,0	56.019,0	552,0	40,0	9.808,0	10.491,0
Murcia	145.784,2	26.732,9	90.951,4	474,3	0,0	27.625,6	0,0
Oviedo	169.310,0	32.878,0	106.049,0	470,0	0,0	23.020,0	6.893,0
Palbo de Olavide	43.985,5	6.951,6	25.332,1	232,4	0,0	11.443,9	25,5
Pais Vasco	329.231,5	57.488,0	212.917,4	1.239,6	0,0	28.133,7	29.452,8
Politécnica de Cartagena	45.672,7	7.612,7	19.642,1	26,2	0,0	11.810,3	6.581,4
Politécnica de Cataluña	444.547,2	64.984,8	140.668,0	882,5	0,0	32.206,0	205.805,9
Politécnica de Madrid	285.862,1	54.623,5	186.492,8	1.717,1	0,0	42.063,6	965,1
Politécnica de Valencia	282.668,0	50.780,0	189.958,0	774,0	0,0	25.168,0	15.988,0
Pompeu Fabra	199.028,9	13.318,6	44.700,0	1.327,3	9,9	15.467,1	124.206,0
Pública de Navarra	60.398,9	9.681,2	50.346,9	370,8	0,0	0,0	0,0
Rey Juan Carlos	123.684,1	17.880,5	43.777,5	438,2	0,0	61.526,7	61,2
Rioja, La	34.050,0	6.261,0	23.117,0	143,0	0,0	2.846,0	1.683,0
Rovira I Virgili	129.921,6	11.373,8	47.074,2	296,1	458,5	7.778,1	62.940,9
Salamanca	179.103,7	31.713,3	109.284,3	2.405,3	35,1	17.989,2	17.676,5
Santiago	220.061,3	40.909,7	113.043,6	503,0	7.330,0	34.502,1	23.772,9
Sevilla	295.281,5	53.380,5	192.188,1	410,7	0,0	49.302,2	0,0
U.N.E.D.	153.120,0	64.006,0	75.606,0	344,0	0,0	13.008,0	156,0
Valencia Estudi General	299.154,0	52.784,0	214.886,0	516,0	16,0	28.067,0	2.885,0
Valladolid	149.307,0	28.041,0	105.726,0	589,0	19,0	14.653,0	279,0
Vigo	119.583,7	16.490,8	72.048,1	670,7	3.530,2	24.578,8	2.265,1
Zaragoza	206.076,0	39.154,0	121.487,0	556,0	0,0	44.818,0	61,0

26. Anexo3. PRESUPUESTOS LIQUIDADOS DE GASTOS DE LAS UNIVERSIDADES PÚBLICAS

(miles de euros)

UNIVERSIDADES	TOTAL	CAP.1	CAP.2	CAP.3	CAP.4	CAP.6	CAP.7	CAPs. 8,9
	7.900.709,5	4.160.576,6	1.034.216,1	85.346,0	183.743,7	1.500.981,2	50.035,8	885.810,1
Alcalá de Henares	130.335,0	63.127,0	21.895,0	1.487,0	6.145,0	22.634,0	0,0	15.047,0
Alicante	148.383,0	80.299,0	21.774,0	6.465,0	1.294,0	37.911,0	511,0	129,0
Almería	63.038,9	38.250,8	8.361,1	488,1	1.353,7	10.068,4	348,5	4.168,3
Autónoma de Barcelona	346.505,9	136.335,0	29.472,3	4.678,0	7.226,4	55.155,9	1.494,6	112.143,7
Autónoma de Madrid	202.135,5	109.654,1	22.961,1	420,9	15.301,1	42.360,5	8.101,9	3.335,9
Barcelona	489.371,0	202.755,2	46.683,2	4.345,9	13.190,3	41.832,5	800,1	179.763,8
Burgos	47.160,0	28.108,0	6.950,0	167,0	1.109,0	10.665,0	0,0	161,0
Cádiz	102.922,5	62.880,5	12.874,1	4.262,5	1.765,8	20.281,3	778,1	80,2
Cantabria	81.940,0	48.520,0	11.488,0	0,0	1.502,0	20.333,0	0,0	97,0
Carlos III de Madrid	110.222,8	55.493,4	35.021,5	45,6	4.445,0	14.992,1	89,3	135,9
Castilla-La Mancha	178.358,3	88.720,5	32.077,6	1.500,8	4.156,8	22.635,0	0,0	29.267,6
Complutense de Madrid	489.240,7	312.629,2	61.456,3	1.568,0	9.000,3	64.513,6	30.289,0	9.784,3
Córdoba	104.657,8	61.000,7	13.896,0	850,3	2.800,0	25.709,7	12,3	388,8
Coruña, A	101.958,0	74.386,0	11.494,0	72,0	1.340,0	14.643,0	0,0	23,0
Extremadura	72.729,0	38.767,0	10.755,0	243,0	706,0	9.377,0	1.072,0	11.809,0
Girona	271.119,8	178.507,1	27.366,0	1.410,0	4.228,6	43.921,2	1.393,8	14.293,1
Granada	114.438,3	33.749,0	9.329,9	4.429,8	1.180,7	17.129,7	0,0	48.619,2
Huelva	67.293,0	39.095,0	12.059,0	91,0	845,0	14.644,0	301,0	258,0
Illes Balears	75.155,6	39.045,6	8.863,4	2.316,2	1.290,8	21.365,2	102,5	2.171,9
Jaén	74.273,3	35.660,2	10.819,9	4.719,7	1.369,3	21.704,2	0,0	0,0
Jaume I	96.453,8	60.747,5	12.512,3	175,8	2.237,2	19.968,4	806,6	6,0
La Laguna	143.264,3	104.300,0	15.002,5	230,4	1.826,0	20.981,0	0,0	924,4
Las Palmas	124.233,0	83.989,0	13.969,0	221,0	3.295,0	22.167,0	514,0	78,0
León	78.372,0	46.137,0	13.850,0	11,0	2.802,0	15.180,0	60,0	332,0
Lléida	77.395,6	31.475,9	10.195,3	445,3	1.032,6	10.101,0	0,0	24.145,5
Málaga	157.428,5	98.046,6	26.259,1	1.711,1	4.385,5	20.423,1	0,0	6.603,1
Miguel Hernández	80.005,0	30.195,0	14.481,0	4.552,0	897,0	29.880,0	0,0	0,0
Murcia	145.540,9	90.279,8	16.843,7	405,5	1.652,9	34.597,1	0,0	1.761,9
Oviedo	168.806,0	100.407,0	23.863,0	857,0	2.840,0	38.050,0	0,0	2.789,0
Palbo de Olavide	42.012,4	18.651,5	7.417,7	819,7	1.680,5	12.011,3	0,0	1.431,7
Pais Vasco	292.940,5	189.018,8	56.095,2	0,1	7.730,9	40.008,3	0,0	87,2
Politécnica de Cartagena	45.263,4	21.705,0	6.713,4	281,4	878,7	13.852,5	19,5	1.812,9
Politécnica de Cataluña	449.013,6	123.455,3	45.637,0	5.147,3	4.933,9	74.261,4	0,0	195.578,7
Politécnica de Madrid	279.111,4	176.349,4	30.428,2	693,9	4.562,6	64.575,8	0,0	2.501,5
Politécnica de Valencia	287.841,0	120.899,0	31.377,0	9.398,0	5.248,0	106.994,0	0,0	13.925,0
Pompeu Fabra	202.438,3	37.049,8	14.757,6	3.600,3	1.840,2	29.342,6	153,8	115.694,0
Pública de Navarra	72.146,3	34.141,0	16.998,1	3,8	3.012,4	17.923,0	0,0	68,0
Rey Juan Carlos	125.734,1	43.526,8	16.496,3	0,0	1.447,2	63.485,9	0,0	777,9
Rioja, La	32.651,0	21.205,0	5.691,0	87,0	839,0	3.921,0	0,0	908,0
Rovira I Virgili	133.457,2	38.104,0	11.037,9	1.144,4	2.996,4	19.433,7	0,0	60.740,8
Salamanca	184.256,9	108.982,4	30.915,0	897,2	3.931,8	19.631,3	352,6	19.546,6
Santiago	208.797,1	117.401,5	28.463,6	430,6	4.320,4	57.316,6	83,2	781,2
Sevilla	283.834,5	194.876,2	33.791,5	1.311,6	3.132,2	50.172,2	0,0	550,8
U.N.E.D.	150.771,0	84.414,0	30.429,0	1.925,0	23.028,0	6.580,0	2.124,0	2.271,0
Valencia Estudi General	277.191,0	154.561,0	38.783,0	11.104,0	5.408,0	66.490,0	628,0	217,0
Valladolid	155.995,0	105.539,0	16.872,0	17,0	3.506,0	30.061,0	0,0	0,0
Vigo	124.763,3	64.427,8	16.310,3	37,8	3.205,5	40.231,7	0,0	550,2
Zaragoza	209.754,0	133.708,0	33.429,0	277,0	824,0	41.465,0	0,0	51,0

ESTADÍSTICA DE BECAS

METODOLOGÍA

1. INTRODUCCIÓN Y OBJETIVOS

Tradicionalmente los datos sobre becas y ayudas al estudio en España han correspondido a la Convocatoria General de Becas del Ministerio de Educación y Ciencia y del Departamento de Educación, Universidades e Investigación del Gobierno Vasco. Sin embargo, las distintas Administraciones Educativas vienen llevando a cabo en mayor o menor grado, actuaciones en este campo fuera del marco de la Convocatoria General de Becas cuyo alcance y detalle de su contenido era desconocido.

A esto hay que añadir que los requerimientos de información relativos a becas y ayudas al estudio de los organismos internacionales, fundamentalmente la OCDE y EUROSTAT, se han convertido en uno de los apartados esenciales en lo que a las estadísticas de la educación se refiere.

Estos motivos hacían preciso crear un sistema de información que recogiera de manera sistemática y detallada y de acuerdo con un conjunto de definiciones y normas establecidas -en definitiva, una estadística- toda la actividad desarrollada en esta materia por las Administraciones Educativas.

A esta necesidad respondió la Comisión de Estadística de la Conferencia Sectorial de Educación, incluyendo en el Plan Estatal de Actuación Estadística del año 2000 la realización de la Estadística de Becas, que se llevó a cabo por primera vez para el curso 1999-00 con sus resultados publicados el año 2002.

El Grupo Técnico en su reunión del año 2005 alcanzó una serie de acuerdos, refrendados por la Comisión de Estadística, que se reflejan en la metodología y en la presentación de los resultados del curso 2004-05.

Estos acuerdos fueron:

- Diferenciar en esta estadística entre beca y ayuda al estudio
- No integrar en los totales las becas de exención de precios académicos por tercer hijo.
- Incorporar en las tablas de totales de beneficiarios y becarios, la variable sexo
- Incorporar tablas de totales de beneficiarios y becarios con la variable titularidad del centro

2. CONCEPTOS FUNDAMENTALES

2.1. Concepto de Ayuda al estudio

Se consideran ayudas las transferencias destinadas a estudiantes / hogares, bien directas o canalizadas a través de instituciones educativas, pagos en especie y reducciones de precios o beneficios fiscales, motivadas previa solicitud del interesado y cuya concesión esté supeditada al cumplimiento de requisitos socioeconómicos. A efectos de esta estadística se ha reservado este concepto para los niveles obligatorios de enseñanza (Primaria y E.S.O.), Educación Infantil y Educación Especial.

2.2. Concepto de Beca

Se consideran becas, todas las transferencias destinadas a estudiantes / hogares, bien directas o canalizadas a través de instituciones educativas, pagos en especie y reducciones de precios o beneficios fiscales, motivadas previa solicitud del interesado y cuya concesión esté supeditada al cumplimiento de requisitos socioeconómicos y académicos o únicamente académicos.

2.3. Concepto de Beneficiario

Se considera beneficiario al estudiante que recibe una o más ayudas al estudio.

2.4. Concepto de Becario

Se considera becario al estudiante que recibe una o más becas.

3. ÁMBITO DE LA ESTADÍSTICA

3.1. Ámbito territorial

Por el momento, la Estadística se limita a recoger las becas y ayudas al estudio proporcionadas por el Ministerio de Educación y Ciencia y las Consejerías y Departamentos de Educación de las CC.AA. a alumnos residentes en el territorio nacional, incluyendo las destinadas para actividades educativas en el extranjero.

En un futuro se pretende incluir las otorgadas por las universidades públicas con cargo a sus propios presupuestos y por otras Administraciones de las CC.AA. y de la Administración General del Estado.

3.2. Ámbito temporal

Corresponde al curso académico.

3.3. Ámbito poblacional

Todas las becas y ayudas al estudio destinadas a alumnos matriculados en cualquiera de las enseñanzas del sistema educativo español, tanto de régimen general como de régimen especial, excluyéndose alumnos de doctorado. Quedan por tanto fuera del ámbito de la estadística las otorgadas para investigación, y las destinadas a la consecución de títulos propios de las Universidades, a la formación profesional distinta de la reglada y a la inserción en el mundo del trabajo.

Con carácter excepcional, sí se consideran como becas las ayudas concedidas a estudiantes de Música, en escuelas no regladas, si desde ellas pueden ingresar en centros donde esas enseñanzas se imparten de forma reglada.

En cuanto a los servicios de transporte, comedor e internado, que de acuerdo al artículo 65.2 de la LOGSE, las Administraciones Educativas prestan de forma gratuita a aquellos alumnos de educación primaria y de educación secundaria obligatoria a causa de su escolarización en un municipio distinto al de su residencia, se consideran servicios complementarios y en consecuencia no forman parte del ámbito de esta estadística.

4. VARIABLES DE CLASIFICACIÓN

4.1. Tipos de becas y ayudas al estudio

Se contempla la siguiente tipología:

- *Enseñanza.* Para gastos determinados por razón de la condición jurídica del centro y destinados a la matriculación y otros servicios de enseñanza.
- *Compensatoria.* Para compensar a las familias con rentas más bajas por la no incorporación del estudiante al mercado de trabajo.
- *Libros de texto y material didáctico.* Tanto si se entrega al alumnado directamente el material o el dinero para adquirirlo.

- *Transporte.* Las asignadas por este concepto, en razón de la distancia entre el domicilio familiar del becario y el centro de estudios, con excepción de las contempladas en el artículo 65.2 de la LOGSE.
- *Comedor.* Las concedidas por este concepto, excluidas las contempladas en el artículo 65.2 de la LOGSE.
- *Residencia.* Destinadas a paliar los gastos derivados de la residencia del alumno durante el curso escolar fuera del domicilio familiar.
- *Educación Especial.* Incluye todas las ayudas individualizadas (independientemente del tipo: transporte, comedor, etc.) destinadas a alumnos en centros específicos y unidades específicas de Educación Especial.
- *Exención de precios por servicios académicos universitarios,* ligada al cumplimiento de requisitos económicos y/o académicos.
- *Cursos de idiomas extranjeros,* independientemente de que se lleven a cabo en España o en el extranjero.
- *Movilidad.* Las concedidas a estudiantes universitarios en razón de efectuar sus estudios en otro distrito universitario.
- *Intereses de préstamos.* Recogen las subvenciones concedidas por las Administraciones Públicas para intereses en el caso de préstamos bancarios a universitarios.
- *Complementos a las becas ERASMUS.* Representan las aportaciones complementarias de la Administración Educativa a las becas ERASMUS.
- *Colaboración.* Para alumnos universitarios con el fin de favorecer su colaboración en distintos Departamentos Universitarios.
- *Proyecto fin de estudios,* incluyendo las correspondientes a alumnos de los Ciclos Formativos de Grado Superior.

Además se recoge para su publicación como información adicional, aunque no responde al concepto actualizado de beca o ayuda la:

- *Exención de precios por servicios académicos universitarios para familias numerosas de tres hijos.*

4.2. Enseñanzas

Las correspondientes al Sistema educativo reglado, es decir:

- Educación Infantil
- Educación Primaria
- E.S.O.
- Bachillerato
- Ciclos Formativos de Grado Medio
- Ciclos Formativos de Grado Superior
- Programas de Garantía Social
- Educación Especial
- Educación de Adultos
- Enseñanzas Artísticas
- Escuelas Oficiales de Idiomas
- Enseñanza Universitaria

4.3. Administración Educativa financiadora

Se refiere al MEC y a las Consejerías / Departamentos de Educación de las CC.AA. que proporcionan becas y ayudas al estudio.

4.4. Provincia

Se refiere a la provincia en que está ubicado el centro docente en el que está matriculado el destinatario de la beca / ayuda.

4.5. Universidad

Se refiere a la Universidad en la que está matriculado el becario / beneficiario.

5. RESULTADOS ESTADÍSTICOS

La información que se obtiene a través de esta estadística se refiere a las siguientes variables:

- nº de becas / ayudas
- nº de becarios / beneficiarios, incluyendo sexo y tipo de centro
- importe de las becas / ayudas

contempladas desde una doble óptica: el origen (Administración educativa financiadora) y el destino (provincia / comunidad autónoma en que está ubicado el centro del becario / beneficiario no universitario o universidad donde está matriculado el becario universitario).

Los resultados de este curso 2004-05 se han estructurado de la siguiente manera:

- En primer lugar se ofrecen las tablas del conjunto de las becas y ayudas destinadas a todos los niveles de enseñanza (Tablas 1 a 13). Cada tabla que presenta los totales, bien sea de ayudas, becas, beneficiarios, becarios o importe o una agrupación de estas variables, de las concedidas por el conjunto de las administraciones educativas, se acompaña de dos tablas similares que presentan: una, las financiadas por el M.E.C. y otra, las financiadas por las administraciones educativas de las CC.AA. Esta información se clasifica por comunidad autónoma de destino, sexo y tipo de centro.
- En lo que respecta a las Enseñanzas no universitarias se ha diferenciado entre las Enseñanzas Obligatorias -incorporando la Educación Infantil y la Especial- (Tablas 14 a 32) y las Enseñanzas postobligatorias no universitarias (Tablas 33 a 51), aplicando los términos de ayuda y beneficiario para las primeras y reservando los de becario y beca para las segundas, clasificándose la información:
 - por provincia / comunidad autónoma en que está ubicado el centro del beneficiario / becario, nivel educativo y tipo de ayuda / beca.
 - por Administración educativa financiadora, tipo de ayuda / beca y comunidad autónoma de destino.
- La información de la Enseñanza universitaria (Tablas 52 a 64) se presenta clasificada de la siguiente manera:
 - por universidad en que está matriculado el becario y tipo de beca.
 - por Administración educativa financiadora, tipo de beca y comunidad autónoma a la que pertenece la universidad en la que está matriculado el becario.

6. CONSIDERACIONES A LOS RESULTADOS

Para el análisis de los resultados que se presentan hay que tener en cuenta los siguientes puntos:

- Como ya se ha expuesto en la introducción, en los resultados de este curso 2004-05 no se han contabilizado como becas las exenciones de precios académicos para las familias numerosas de 3 hijos, que beneficiaron a 102.670 alumnos y supusieron un importe de 33.914,4 miles de euros.
- Con excepción del MEC, País Vasco y Aragón, no siempre se ha podido determinar o el número de becas o el número de becarios, por lo que en esas ocasiones se ha hecho la hipótesis de considerar un becario por beca y viceversa con el fin de obtener totales en todas las tablas. Esto ha podido originar una sobrevaloración en el número de becarios que no superaría en ningún caso el 2% del total.
- En los datos de algunas Comunidades las becas que aparecen clasificadas por nivel educativo como Educación Especial, en los cuadros por tipo de beca están distribuidas según el tipo de ayuda (transporte, comedor, etc..) y viceversa, por lo que no coinciden los totales de Educación Especial en las tablas por nivel y en las tablas por tipo.
- Algunas administraciones educativas tienen instaurado un sistema de préstamo de libros de texto en los niveles obligatorios al que pueden acceder todos los alumnos. Al no tratarse de ayudas, de acuerdo a la definición de esta Estadística, no se recogen en los diferentes totales, ni el número de beneficiarios de este sistema ni el importe que se destina al mismo. No obstante y a título informativo se indican en las notas complementarias que administraciones tienen este sistema y el importe que han destinado a esta actividad.

NOTAS COMPLEMENTARIAS

Además de lo expresado anteriormente se debe tener en cuenta lo siguiente:

- **Tablas de resultados para las Enseñanzas obligatorias, E. Infantil y E. Especial**
- Aragón: Los datos que aparecen en “libros y material” corresponden únicamente a material escolar pues los libros se ofrecen con carácter de préstamo, siendo 75.354 alumnos de Primaria y 1º de E.S.O. los beneficiarios de estos préstamos con un coste de 4.694,8 miles de €.
- Illes Balears : Las ayudas para transporte de E. Infantil están incluidas en E. Primaria.
- Canarias: En E. Infantil están incluidas parte de las ayudas a E. Primaria. Las ayudas de libros se ofertan a través de préstamo, a lo que se destinaron 1.533,6 miles de €.
- Castilla - La Mancha: Las ayudas de libros se ofertan a través de préstamo, a lo que se destinaron 15.533,7 miles de € beneficiándose 193.189 alumnos.
- Cataluña: Los datos de E. Primaria engloban los de E. Infantil.
- Comunidad Valenciana: Las ayudas de libros, que figuran en E. Primaria, incluyen las de E.S.O. Las ayudas de comedor que aparecen únicamente en E. Primaria, recogen las de todos los niveles obligatorios.
- Galicia: En el caso de las ayudas de comedor se conoce su número pero no su importe.
- La Rioja: Las ayudas de comedor que aparecen únicamente en E. Primaria, recogen las de educación Infantil. Las ayudas de libros , a lo que se destinaron 320,0 miles de €, se ofertaron como préstamos en la E.S.O. y en 1º de Primaria dando un dinero a todos los que lo solicitaron.
- **Tablas de resultados para las Enseñanzas postobligatorias no universitarias**
- Ministerio de Educación y Ciencia: Las becas de idioma extranjero del MEC aparecen tanto en los cuadros de las enseñanzas postobligatorias que muestran la distribución por tipo de beca como en los cuadros que muestran la distribución por nivel educativo del becario, ya que no se han podido asignar a su nivel que puede ser Bachillerato o Ciclos formativos.
- Castilla y León: Las cifras de los Ciclos Formativos de Grado Medio incluyen las de Grado Superior.
- Cataluña: El número de becarios en Bachillerato incluye un indeterminado número de alumnos en Ciclos Formativos.
- Galicia: En el caso de las ayudas de comedor se conoce su número pero no su importe.
- **Tablas de resultados para las Enseñanzas universitarias**
- Illes Balears: Se ha supuesto que los becarios y por tanto las becas son para alumnos de la Universidad de Baleares.
- Madrid: En el caso de las becas de exención de precios concedidas a alumnos con discapacidad superior al 50% figura su importe pero se desconoce el número de ayudas.

Todas las enseñanzas

1. Número de becas y ayudas, número de becarios y beneficiarios e importe (miles de euros) de las becas y ayudas concedidas por todas las Administraciones educativas, por comunidad autónoma de destino

	TOTAL			Enseñanzas obligatorias, E. Infantil y E. Especial		
	Becas y ayudas	Becarios y beneficiarios	Importe	Ayudas	Beneficiarios	Importe
TOTAL	2.802.635	2.252.191	1.015.453	1.836.863	1.796.714	252.829
Andalucía	772.270	629.204	264.325	522.066	522.066	67.403
Aragón	30.379	21.095	17.813	14.434	12.107	3.868
Asturias (Principado de)	30.021	19.928	14.727	11.889	11.889	1.476
Baleares (Illes)	27.594	24.071	11.402	17.368	17.368	3.471
Canarias	153.868	127.158	49.665	97.856	97.856	15.289
Cantabria	18.208	13.599	7.194	9.696	9.696	1.628
Castilla y León	236.723	204.387	74.377	173.495	173.495	16.188
Castilla-La Mancha	94.265	73.617	45.883	54.065	54.065	9.870
Cataluña	217.086	176.456	96.822	144.375	143.892	17.209
Comunidad Valenciana	310.965	254.717	104.798	208.119	208.119	30.433
Extremadura	119.173	94.928	41.160	78.102	78.102	6.489
Galicia	179.845	131.911	71.830	86.366	86.360	10.050
Madrid (Comunidad de)	320.648	279.751	114.876	234.128	234.128	38.133
Murcia (Región de)	81.467	65.807	29.542	50.534	50.534	6.417
Navarra (Comunidad Foral de)	28.234	24.826	11.191	18.865	18.865	1.701
País Vasco	151.719	95.316	43.795	110.985	73.652	22.429
Rioja (La)	6.260	4.965	2.733	3.437	3.437	674
Ceuta	894	716	327	443	443	43
Melilla	1.365	1.065	522	640	640	59
Sin especificar :						
- U.N.E.D.	21.225	8.182	12.050	0	0	0
- Sin especificar y extranjero	426	492	422	0	0	0

	Enseñanzas postobligatorias no universitarias			Enseñanzas universitarias (1)		
	Becas	Becarios	Importe	Becas	Becarios	Importe
TOTAL	365.745	211.770	215.947	600.027	243.707	546.676
Andalucía	112.037	59.388	66.919	138.167	47.750	130.004
Aragón	4.818	2.846	3.212	11.127	6.142	10.734
Asturias (Principado de)	7.127	3.571	4.002	11.005	4.468	9.249
Baleares (Illes)	1.989	1.087	1.784	8.237	5.616	6.147
Canarias	26.631	16.598	12.344	29.381	12.704	22.033
Cantabria	3.698	1.917	1.864	4.814	1.986	3.702
Castilla y León	20.849	12.623	12.126	42.379	18.269	46.063
Castilla-La Mancha	17.236	10.339	10.430	22.964	9.213	25.584
Cataluña	18.988	11.587	33.338	53.723	20.977	46.274
Comunidad Valenciana	31.422	16.875	15.037	71.424	29.723	59.328
Extremadura	18.484	8.998	11.409	22.587	7.828	23.262
Galicia	46.111	29.119	20.032	47.368	16.432	41.748
Madrid (Comunidad de)	21.712	14.375	8.949	64.808	31.248	67.794
Murcia (Región de)	10.145	5.617	5.643	20.788	9.656	17.482
Navarra (Comunidad Foral de)	3.661	2.490	2.092	5.708	3.471	7.398
País Vasco	18.306	12.740	5.336	22.428	8.924	16.029
Rioja (La)	1.239	833	513	1.584	695	1.546
Ceuta	451	273	284	0	0	0
Melilla	725	425	463	0	0	0
Sin especificar :						
- U.N.E.D.	0	0	0	21.225	8.182	12.050
- Sin especificar y extranjero	116	69	171	310	423	251

(1) No se contabilizan como becas las de exención de precios académicos a familias numerosas de 3 hijos que afectan a 102.670 alumnos y ascienden a 33.912,4 miles de euros.

2. Número de becas y ayudas, número de becarios y beneficiarios e importe (miles de euros) de las becas y ayudas concedidas por el M.E.C., por comunidad autónoma de destino

	TOTAL			Enseñanzas obligatorias, E. Infantil y E. Especial		
	Becas y ayudas	Becarios y beneficiarios	Importe	Ayudas	Beneficiarios	Importe
TOTAL	1.671.498	1.200.188	773.666	840.455	840.455	106.140
Andalucía	588.776	445.744	230.019	342.189	342.189	39.350
Aragón	16.820	9.965	13.314	3.684	3.684	904
Asturias (Principado de)	30.015	19.926	14.721	11.889	11.889	1.476
Balears (Illes)	18.863	15.342	6.247	12.769	12.769	2.050
Canarias	89.014	62.306	35.857	43.166	43.166	6.153
Cantabria	16.570	12.003	6.448	8.129	8.129	971
Castilla y León	125.158	93.415	61.065	67.258	67.258	6.528
Castilla-La Mancha	84.035	63.391	35.291	47.019	47.019	4.967
Cataluña	156.011	115.538	70.258	87.820	87.820	16.697
Comunidad Valenciana	119.145	62.931	72.549	22.318	22.318	4.151
Extremadura	61.070	55.722	38.205	40.012	40.012	4.272
Galicia	121.131	73.993	63.151	44.159	44.159	5.660
Madrid (Comunidad de)	136.313	95.535	74.720	61.458	61.458	7.549
Murcia (Región de)	66.243	50.583	27.210	38.360	38.360	4.281
Navarra (Comunidad Foral de)	12.694	9.660	6.225	6.912	6.912	812
País Vasco	1.990	1.096	3.649	0	0	0
Rioja (La)	4.750	3.476	2.205	2.230	2.230	220
Ceuta	894	716	327	443	443	43
Melilla	1.365	1.065	522	640	640	59
Sin especificar :						
- U.N.E.D.	20.525	7.712	11.513	0	0	0
- Sin especificar y extranjero	116	69	171	0	0	0

	Enseñanzas postobligatorias no universitarias			Enseñanzas universitarias (1)		
	Becas	Becarios	Importe	Becas	Becarios	Importe
TOTAL	291.443	161.538	171.608	539.600	198.195	495.918
Andalucía	108.475	55.827	60.728	138.112	47.728	129.941
Aragón	4.346	2.389	2.889	8.790	3.892	9.521
Asturias (Principado de)	7.127	3.571	4.002	10.999	4.466	9.243
Balears (Illes)	1.989	1.087	1.076	4.105	1.486	3.121
Canarias	21.374	11.341	11.631	24.474	7.799	18.074
Cantabria	3.698	1.917	1.864	4.743	1.957	3.614
Castilla y León	18.552	10.328	11.124	39.348	15.829	43.413
Castilla-La Mancha	16.053	9.156	9.360	20.963	7.216	20.965
Cataluña	15.714	7.833	8.064	52.477	19.885	45.497
Comunidad Valenciana	31.422	16.875	15.037	65.405	23.738	53.360
Extremadura	2	8.851	11.284	21.056	6.859	22.649
Galicia	31.318	14.957	17.446	45.654	14.877	40.045
Madrid (Comunidad de)	16.485	9.148	8.531	58.370	24.929	58.641
Murcia (Región de)	10.145	5.617	5.643	17.738	6.606	17.286
Navarra (Comunidad Foral de)	2.316	1.145	1.312	3.466	1.603	4.102
País Vasco	151	151	211	1.839	945	3.438
Rioja (La)	984	578	489	1.536	668	1.495
Ceuta	451	273	284	0	0	0
Melilla	725	425	463	0	0	0
Sin especificar :						
- U.N.E.D.	0	0	0	20.525	7.712	11.513
- Sin especificar y extranjero	116	69	171	0	0	0

(1) No se contabilizan como becas las de exención de precios académicos a familias numerosas de 3 hijos.

Todas las enseñanzas

3. Número de becas y ayudas, número de becarios y beneficiarios e importe (miles de euros) de las becas y ayudas concedidas por las Administraciones educativas de las CC.AA., por comunidad autónoma de destino

	TOTAL			Enseñanzas obligatorias, E. Infantil y E. Especial		
	Becas y ayudas	Becarios y beneficiarios	Importe	Ayudas	Beneficiarios	Importe
TOTAL	1.112.802	1.052.003	241.787	996.408	956.259	146.689
Andalucía	183.494	183.460	34.306	179.877	179.877	28.053
Aragón	13.559	11.130	4.499	10.750	8.423	2.964
Asturias (Principado de)	6	2	6	0	0	0
Baleares (Illes)	8.731	8.729	5.155	4.599	4.599	1.421
Canarias	64.854	64.852	13.808	54.690	54.690	9.136
Cantabria	1.638	1.596	745	1.567	1.567	657
Castilla y León	111.565	110.972	13.313	106.237	106.237	9.660
Castilla-La Mancha	10.230	10.226	10.592	7.046	7.046	4.903
Cataluña	61.075	60.918	26.564	56.555	56.072	513
Comunidad Valenciana	191.820	191.786	32.250	185.801	185.801	26.282
Extremadura	39.768	39.206	2.955	38.090	38.090	2.217
Galicia	58.714	57.918	8.679	42.207	42.201	4.391
Madrid (Comunidad de)	184.335	184.216	40.156	172.670	172.670	30.584
Murcia (Región de)	15.224	15.224	2.332	12.174	12.174	2.136
Navarra (Comunidad Foral de)	15.540	15.166	4.966	11.953	11.953	889
País Vasco	149.729	94.220	40.146	110.985	73.652	22.429
Rioja (La)	1.510	1.489	528	1.207	1.207	454
Ceuta	0	0	0	0	0	0
Melilla	0	0	0	0	0	0
Sin especificar :						
- U.N.E.D.	700	470	537	0	0	0
- Sin especificar y extranjero	310	423	251	0	0	0

	Enseñanzas postobligatorias no universitarias			Enseñanzas universitarias (1)		
	Becas	Becarios	Importe	Becas	Becarios	Importe
TOTAL	55.967	50.232	44.339	60.427	45.512	50.759
Andalucía	3.562	3.561	6.191	55	22	62
Aragón	472	457	323	2.337	2.250	1.213
Asturias (Principado de)	0	0	0	6	2	6
Baleares (Illes)	0	0	708	4.132	4.130	3.025
Canarias	5.257	5.257	713	4.907	4.905	3.960
Cantabria	0	0	0	71	29	88
Castilla y León	2.297	2.295	1.002	3.031	2.440	2.651
Castilla-La Mancha	1.183	1.183	1.070	2.001	1.997	4.619
Cataluña	3.274	3.754	25.275	1.246	1.092	777
Comunidad Valenciana	0	0	0	6.019	5.985	5.968
Extremadura	147	147	125	1.531	969	613
Galicia	14.793	14.162	2.586	1.714	1.555	1.702
Madrid (Comunidad de)	5.227	5.227	418	6.438	6.319	9.154
Murcia (Región de)	0	0	0	3.050	3.050	196
Navarra (Comunidad Foral de)	1.345	1.345	781	2.242	1.868	3.296
País Vasco	18.155	12.589	5.125	20.589	7.979	12.592
Rioja (La)	255	255	24	48	27	51
Ceuta	0	0	0	0	0	0
Melilla	0	0	0	0	0	0
Sin especificar :						
- U.N.E.D.	0	0	0	700	470	537
- Sin especificar y extranjero	0	0	0	310	423	251

(1) No se contabilizan como becas las de exención de precios académicos a familias numerosas de 3 hijos.

Todas las enseñanzas

4. Número de becas y ayudas concedidas por todas las Administraciones educativas, por Administración educativa financiadora y tipo de beca o ayuda (1)

	TOTAL	Enseñanza	Compensatoria	Transporte	Comedor	Residencia	Libros y material (2)	Curso de idioma extranjero
TOTAL	2.802.635	54.405	127.110	172.602	346.891	79.632	1.710.442	12.351
M.E.C.	1.689.833	50.016	125.108	112.811	0	69.574	1.072.272	4.420
Andalucía	183.437	0	0	0	97.749	3.890	78.419	3.379
Aragón	13.352	0	0	1.150	6.586	56	3.430	0
Asturias (Principado de)	0	0	0	0	0	0	0	0
Baleares (Illes)	8.728	0	387	1.598	3.895	229	1.097	0
Canarias	65.134	0	0	5.854	52.690	1.014	1.234	0
Cantabria	1.567	0	0	0	1.567	0	0	0
Castilla y León	111.156	1.762	0	1.779	5.468	377	99.522	0
Castilla-La Mancha	10.324	0	0	1.763	5.498	1.991	0	901
Cataluña	60.824	0	0	22.826	31.174	178	0	1.276
Comunidad Valenciana	191.757	0	0	0	28.496	0	157.305	0
Extremadura	39.760	0	0	2.608	433	99	35.936	0
Galicia	58.646	0	0	13.160	637	664	42.195	141
Madrid (Comunidad de)	184.035	0	0	0	71.399	0	106.498	0
Murcia (Región de)	15.534	0	0	3.465	2.759	0	9.000	0
Navarra (Comunidad Foral de)	15.267	0	0	0	0	0	9.871	1.695
País Vasco	151.700	2.627	1.611	5.337	37.333	1.560	93.663	539
Rioja (La)	1.581	0	4	251	1.207	0	0	0

	E. Especial	Exención de precios	Movilidad	Int. de préstamos	Complemento Erasmus	Colaboración	Proy. fin de estudios	Otro Tipo y sin especificar
TOTAL	35.019	214.806	24.693	79	8.859	2.802	870	12.074
M.E.C.	34.255	194.500	23.334	0	0	2.696	847	0
Andalucía	0	0	0	0	0	0	0	0
Aragón	0	1.002	0	0	801	27	0	300
Asturias (Principado de)	0	0	0	0	0	0	0	0
Baleares (Illes)	0	1.478	31	0	0	12	1	0
Canarias	0	2.000	678	0	531	0	0	1.133
Cantabria	0	0	0	0	0	0	0	0
Castilla y León	0	739	40	0	1.469	0	0	0
Castilla-La Mancha	0	154	16	0	0	0	0	1
Cataluña	0	927	74	0	0	0	0	4.369
Comunidad Valenciana	0	5.181	0	0	775	0	0	0
Extremadura	350	273	0	0	0	0	0	61
Galicia	0	0	91	79	842	25	0	812
Madrid (Comunidad de)	0	0	0	0	4.115	0	0	2.023
Murcia (Región de)	0	0	310	0	0	0	0	0
Navarra (Comunidad Foral de)	0	0	0	0	326	0	0	3.375
País Vasco	414	8.552	0	0	0	42	22	0
Rioja (La)	0	0	119	0	0	0	0	0

(1) No se contabilizan como becas las de exención de precios académicos a familias numerosas de 3 hijos que afectan a 102.670 alumnos.

(2) Las Comunidades de Aragón, Canarias, Castilla-La Mancha y La Rioja destinaron 4.694,8 miles de euros, 1.533,6 miles de euros, 15.533,7 miles de euros y 320,0 miles de euros, respectivamente, para ofertar libros y material didáctico por el sistema de préstamo a todos los alumnos de los niveles obligatorios. Ver Notas Complementarias.

5. Importe de las becas y ayudas concedidas por todas las Administraciones educativas (miles de euros) , por Administración educativa financiadora y tipo de beca o ayuda (1)

	TOTAL	Enseñanza	Compensatoria	Transporte	Comedor	Residencia	Libros y material (2)	Curso de idioma Extranjero
TOTAL	1.015.452,8	24.391,8	210.639,9	60.212,8	99.852,2	159.834,6	166.954,1	15.092,5
M.E.C.	773.665,8	22.534,4	207.299,9	39.583,9	0,0	142.785,5	115.150,2	5.747,1
Andalucía	34.241,0	0,0	0,0	0,0	16.579,2	5.229,5	6.273,7	6.158,6
Aragón	4.209,8	0,0	0,0	611,1	2.254,3	69,8	351,2	0,0
Asturias (Principado de)	0,0	0,0	0,0	0,0	0,0	0,0	0,0	0,0
Baleares (Illes)	5.151,1	0,0	775,9	567,4	1.253,3	481,1	218,3	0,0
Canarias	14.171,7	0,0	0,0	933,3	7.170,9	1.464,9	245,3	0,0
Cantabria	657,1	0,0	0,0	0,0	657,1	0,0	0,0	0,0
Castilla y León	12.800,9	802,1	0,0	654,5	2.006,3	905,5	7.194,2	0,0
Castilla-La Mancha	10.842,2	0,0	0,0	688,6	3.845,8	4.579,9	0,0	1.319,5
Cataluña	26.281,7	0,0	0,0	11.683,1	12.028,0	489,0	0,0	508,5
Comunidad Valenciana	32.174,0	0,0	0,0	0,0	13.697,8	0,0	12.584,4	0,0
Extremadura	2.941,8	0,0	0,0	714,4	150,6	86,3	1.511,6	0,0
Galicia	8.608,5	0,0	0,0	2.449,9	0,0	60,0	4.390,6	127,2
Madrid (Comunidad de)	39.668,1	0,0	0,0	0,0	24.002,2	0,0	7.000,0	0,0
Murcia (Reagión de)	2.583,2	0,0	0,0	313,6	1.266,9	0,0	751,5	0,0
Navarra (Comunidad Foral de)	4.852,4	0,0	0,0	0,0	0,0	0,0	585,2	276,6
Pais Vasco	41.915,9	1.055,3	2.554,9	1.998,5	14.486,3	3.683,1	10.697,9	955,0
Rioja (La)	687,6	0,0	9,2	14,5	453,5	0,0	0,0	0,0

	E. Especial	Exención de precios	Movilidad	Int. de préstamos	Complementarias a Erasmus	Colaboración	Proy. fin de estudios	Otro Tipo y sin especificar
TOTAL	26.327,6	141.656,2	83.113,7	5,8	4.072,5	6.541,3	388,5	16.369,3
M.E.C.	25.252,3	128.114,8	80.508,2	0,0	0,0	6.311,2	378,3	0,0
Andalucía	0,0	0,0	0,0	0,0	0,0	0,0	0,0	0,0
Aragón	0,0	551,1	0,0	0,0	108,2	26,8	0,0	237,3
Asturias (Principado de)	0,0	0,0	0,0	0,0	0,0	0,0	0,0	0,0
Baleares (Illes)	708,0	994,9	123,7	0,0	0,0	28,1	0,4	0,0
Canarias	0,0	1.239,3	1.596,4	0,0	799,2	0,0	0,0	722,4
Cantabria	0,0	0,0	0,0	0,0	0,0	0,0	0,0	0,0
Castilla y León	0,0	496,6	148,6	0,0	593,1	0,0	0,0	0,0
Castilla-La Mancha	0,0	382,0	14,9	0,0	0,0	0,0	0,0	11,5
Cataluña	0,0	353,4	148,0	0,0	0,0	0,0	0,0	1.071,7
Comunidad Valenciana	0,0	3.100,8	0,0	0,0	455,3	0,0	0,0	2.335,7
Extremadura	186,0	198,5	0,0	0,0	0,0	0,0	0,0	94,4
Galicia	0,0	0,0	112,3	5,8	753,7	67,5	0,0	641,5
Madrid (Comunidad de)	0,0	38,7	0,0	0,0	1.099,9	0,0	0,0	7.527,3
Murcia (Reagión de)	0,0	0,0	251,2	0,0	0,0	0,0	0,0	0,0
Navarra (Comunidad Foral de)	0,0	0,0	0,0	0,0	263,1	0,0	0,0	3.727,5
Pais Vasco	181,3	6.186,1	0,0	0,0	0,0	107,7	9,8	0,0
Rioja (La)	0,0	0,0	210,4	0,0	0,0	0,0	0,0	0,0

(1) No se contabilizan como becas las de exención de precios académicos a familias numerosas de 3 hijos que ascienden a 33.912,4 miles de euros.

(2) Las Comunidades de Aragón, Canarias, Castilla-La Mancha y La Rioja destinaron 4.694,8 miles de euros, 1.533,6 miles de euros, 15.533,7 miles de euros y 320,0 miles de euros, respectivamente, para ofertar libros y material didáctico por el sistema de préstamo a todos los alumnos de los niveles obligatorios. Ver Notas Complementarias.

Todas las enseñanzas

6. Número de becarios y beneficiarios de todas las Administraciones educativas, por Administración educativa financiadora y comunidad autónoma de destino (1)

	Comunidad autónoma de destino										
	TOTAL	Andalucía	Aragón	Asturias (Principado de)	Baleares (Illes)	Canarias	Cantabria	Castilla y León	Castilla-La Mancha	Cataluña	Comunidad Valenciana
TOTAL	2.252.191,0	629.204,0	21.095,0	19.928,0	24.071,0	127.158,0	13.599,0	204.387,0	73.617,0	176.456,0	254.717,0
M.E.C.	1.200.188,0	445.744,0	9.965,0	19.926,0	15.342,0	62.306,0	12.003,0	93.415,0	63.391,0	115.538,0	62.931,0
Andalucía	183.437,0	183.437,0	0,0	0,0	0,0	0,0	0,0	0,0	0,0	0,0	0,0
Aragón	11.010,0	0,0	11.010,0	0,0	0,0	0,0	0,0	0,0	0,0	0,0	0,0
Asturias (Principado de)	0,0	0,0	0,0	0,0	0,0	0,0	0,0	0,0	0,0	0,0	0,0
Baleares (Illes)	8.728,0	0,0	0,0	0,0	8.728,0	0,0	0,0	0,0	0,0	0,0	0,0
Canarias	65.134,0	0,0	0,0	0,0	0,0	64.849,0	0,0	0,0	0,0	0,0	0,0
Cantabria	1.567,0	0,0	0,0	0,0	0,0	0,0	1.567,0	0,0	0,0	0,0	0,0
Castilla y León	110.786,0	0,0	0,0	0,0	0,0	0,0	0,0	110.786,0	0,0	0,0	0,0
Castilla-La Mancha	10.324,0	0,0	0,0	0,0	0,0	0,0	0,0	0,0	10.223,0	0,0	0,0
Cataluña	60.824,0	0,0	0,0	0,0	0,0	0,0	0,0	0,0	0,0	60.824,0	0,0
Comunidad Valenciana	191.757,0	0,0	0,0	0,0	0,0	0,0	0,0	0,0	0,0	0,0	191.757,0
Extremadura	39.206,0	3,0	0,0	0,0	0,0	0,0	0,0	1,0	0,0	0,0	0,0
Galicia	58.009,0	0,0	0,0	0,0	0,0	0,0	0,0	0,0	0,0	0,0	0,0
Madrid (Comunidad de)	184.035,0	0,0	0,0	0,0	0,0	0,0	0,0	0,0	0,0	0,0	0,0
Murcia (Región de)	15.534,0	0,0	0,0	0,0	0,0	0,0	0,0	0,0	0,0	0,0	0,0
Navarra (Comunidad Foral de)	15.267,0	5,0	55,0	0,0	0,0	1,0	1,0	38,0	1,0	20,0	4,0
País Vasco	94.804,0	15,0	43,0	2,0	1,0	2,0	20,0	107,0	2,0	70,0	18,0
Rioja (La)	1.581,0	0,0	22,0	0,0	0,0	0,0	8,0	40,0	0,0	4,0	7,0

	Comunidad autónoma de destino										
	Extremadura	Galicia	Madrid (Comunidad de)	Murcia (Región de)	Navarra (Comunidad Foral de)	País Vasco	Rioja (La)	Ceuta	Melilla	UNED	Sin especificar y extranjero
TOTAL	94.928,0	131.911,0	279.751,0	65.807,0	24.826,0	95.316,0	4.965,0	716,0	1.065,0	8.182,0	492,0
M.E.C.	55.722,0	73.993,0	95.535,0	50.583,0	9.660,0	1.096,0	3.476,0	716,0	1.065,0	7.712,0	69,0
Andalucía	0,0	0,0	0,0	0,0	0,0	0,0	0,0	0,0	0,0	0,0	0,0
Aragón	0,0	0,0	0,0	0,0	0,0	0,0	0,0	0,0	0,0	0,0	0,0
Asturias (Principado de)	0,0	0,0	0,0	0,0	0,0	0,0	0,0	0,0	0,0	0,0	0,0
Baleares (Illes)	0,0	0,0	0,0	0,0	0,0	0,0	0,0	0,0	0,0	0,0	0,0
Canarias	0,0	0,0	0,0	0,0	0,0	0,0	0,0	0,0	0,0	285,0	0,0
Cantabria	0,0	0,0	0,0	0,0	0,0	0,0	0,0	0,0	0,0	0,0	0,0
Castilla y León	0,0	0,0	0,0	0,0	0,0	0,0	0,0	0,0	0,0	0,0	0,0
Castilla-La Mancha	0,0	0,0	101,0	0,0	0,0	0,0	0,0	0,0	0,0	0,0	0,0
Cataluña	0,0	0,0	0,0	0,0	0,0	0,0	0,0	0,0	0,0	0,0	0,0
Comunidad Valenciana	0,0	0,0	0,0	0,0	0,0	0,0	0,0	0,0	0,0	0,0	0,0
Extremadura	39.202,0	0,0	0,0	0,0	0,0	0,0	0,0	0,0	0,0	0,0	0,0
Galicia	0,0	57.896,0	0,0	0,0	0,0	0,0	0,0	0,0	0,0	0,0	113,0
Madrid (Comunidad de)	0,0	0,0	184.032,0	0,0	0,0	0,0	0,0	0,0	0,0	3,0	0,0
Murcia (Región de)	0,0	0,0	0,0	15.224,0	0,0	0,0	0,0	0,0	0,0	0,0	310,0
Navarra (Comunidad Foral de)	0,0	0,0	18,0	0,0	14.940,0	130,0	13,0	0,0	0,0	41,0	0,0
País Vasco	4,0	21,0	52,0	0,0	215,0	94.077,0	14,0	0,0	0,0	141,0	0,0
Rioja (La)	0,0	1,0	13,0	0,0	11,0	13,0	1.462,0	0,0	0,0	0,0	0,0

(1) No se contabilizan como becas las de exención de precios académicos a familias numerosas de 3 hijos que afectan a 102.670 alumnos.

Todas las enseñanzas

7. Importe de las becas y ayudas concedidas por todas las Administraciones educativas (miles de euros) , por Administración educativa financiadora y comunidad autónoma de destino (1)

	Comunidad autónoma de destino										
	TOTAL	Andalucía	Aragón	Asturias (Principado de)	Baleares (Illes)	Canarias	Cantabria	Castilla y León	Castilla-La Mancha	Cataluña	Comunidad Valenciana
TOTAL	910.654,4	264.325,3	17.813,1	14.726,6	11.401,8	49.665,2	7.193,6	74.377,2	45.883,0	96.821,5	104.798,4
M.E.C.	701.117,2	230.019,3	13.313,8	14.721,1	6.247,3	35.857,1	6.448,3	61.064,6	35.290,8	70.257,7	72.548,6
Andalucía	34.241,0	34.241,0	0,0	0,0	0,0	0,0	0,0	0,0	0,0	0,0	0,0
Aragón	4.209,8	0,0	4.209,8	0,0	0,0	0,0	0,0	0,0	0,0	0,0	0,0
Asturias (Principado de)	0,0	0,0	0,0	0,0	0,0	0,0	0,0	0,0	0,0	0,0	0,0
Baleares (Illes)	5.151,1	0,0	0,0	0,0	5.151,1	0,0	0,0	0,0	0,0	0,0	0,0
Canarias	14.171,7	0,0	0,0	0,0	0,0	13.800,4	0,0	0,0	0,0	0,0	0,0
Cantabria	657,1	0,0	0,0	0,0	0,0	0,0	657,1	0,0	0,0	0,0	0,0
Castilla y León	12.800,9	0,0	0,0	0,0	0,0	0,0	0,0	12.800,9	0,0	0,0	0,0
Castilla-La Mancha	10.842,2	0,0	0,0	0,0	0,0	0,0	0,0	0,0	10.583,2	0,0	0,0
Cataluña	26.281,7	0,0	0,0	0,0	0,0	0,0	0,0	0,0	0,0	26.281,7	0,0
Comunidad Valenciana	0,0	0,0	0,0	0,0	0,0	0,0	0,0	0,0	0,0	0,0	32.174,0
Extremadura	2.941,8	1,9	0,0	0,0	0,0	0,0	0,0	0,6	0,0	0,0	0,0
Galicia	8.608,5	0,0	0,0	0,0	0,0	0,0	0,0	0,0	0,0	0,0	0,0
Madrid (Comunidad de)	39.668,1	0,0	0,0	0,0	0,0	0,0	0,0	0,0	0,0	0,0	0,0
Murcia (Región de)	2.583,2	0,0	0,0	0,0	0,0	0,0	0,0	0,0	0,0	0,0	0,0
Navarra (Comunidad Foral de)	4.844,7	7,2	100,1	0,0	0,0	1,4	0,1	60,7	2,9	35,4	7,7
País Vasco	41.856,6	55,9	150,5	5,5	3,4	6,3	74,0	377,9	6,1	239,6	59,3
Rioja (La)	678,8	0,0	38,9	0,0	0,0	0,0	14,1	72,5	0,0	7,1	8,8

	Comunidad autónoma de destino										
	Extremadura	Galicia	Madrid (Comunidad de)	Murcia (Región de)	Navarra (Comunidad Foral de)	País Vasco	Rioja (La)	Ceuta	Melilla	UNED	Sin especificar y extranjero
TOTAL	41.160,0	71.829,6	114.875,9	29.541,7	11.190,7	43.794,6	2.732,9	327,3	522,4	12.049,7	422,3
M.E.C.	38.204,8	63.150,8	74.720,1	27.209,7	6.224,8	3.648,5	2.204,5	327,3	522,4	11.513,2	171,1
Andalucía	0,0	0,0	0,0	0,0	0,0	0,0	0,0	0,0	0,0	0,0	0,0
Aragón	0,0	0,0	0,0	0,0	0,0	0,0	0,0	0,0	0,0	0,0	0,0
Asturias (Principado de)	0,0	0,0	0,0	0,0	0,0	0,0	0,0	0,0	0,0	0,0	0,0
Baleares (Illes)	0,0	0,0	0,0	0,0	0,0	0,0	0,0	0,0	0,0	0,0	0,0
Canarias	0,0	0,0	0,0	0,0	0,0	0,0	0,0	0,0	0,0	371,3	0,0
Cantabria	0,0	0,0	0,0	0,0	0,0	0,0	0,0	0,0	0,0	0,0	0,0
Castilla y León	0,0	0,0	0,0	0,0	0,0	0,0	0,0	0,0	0,0	0,0	0,0
Castilla-La Mancha	0,0	0,0	259,0	0,0	0,0	0,0	0,0	0,0	0,0	0,0	0,0
Cataluña	0,0	0,0	0,0	0,0	0,0	0,0	0,0	0,0	0,0	0,0	0,0
Comunidad Valenciana	0,0	0,0	0,0	0,0	0,0	0,0	0,0	0,0	0,0	0,0	0,0
Extremadura	2.939,3	0,0	0,0	0,0	0,0	0,0	0,0	0,0	0,0	0,0	0,0
Galicia	0,0	8.608,5	0,0	0,0	0,0	0,0	0,0	0,0	0,0	0,0	0,0
Madrid (Comunidad de)	0,0	0,0	39.659,6	0,0	0,0	0,0	0,0	0,0	0,0	8,5	0,0
Murcia (Región de)	0,0	0,0	0,0	2.332,0	0,0	0,0	0,0	0,0	0,0	0,0	251,2
Navarra (Comunidad Foral de)	0,0	0,0	27,4	0,0	4.364,3	194,7	21,2	0,0	0,0	29,3	0,0
País Vasco	15,9	68,5	185,0	0,0	582,2	39.928,4	30,0	0,0	0,0	127,4	0,0
Rioja (La)	0,0	1,8	24,8	0,0	19,4	23,0	477,2	0,0	0,0	0,0	0,0

(1) No se contabilizan como becas las de exención de precios académicos a familias numerosas de 3 hijos que ascienden a 33.912,4 miles de euros.

8. Número de becarios y beneficiarios de todas las Administraciones educativas, por sexo y comunidad autónoma de destino

	TOTAL				Enseñanzas obligatorias, E. Infantil y E. Especial			
	TOTAL	Hombres	Mujeres	Sin especificar	TOTAL	Hombres	Mujeres	Sin especificar
TOTAL	2.252.191	806.182	875.741	570.268	1.796.714	640.115	610.367	546.232
Andalucía	629.204	306.673	312.800	9.731	522.066	265.436	248.460	8.170
Aragón	21.095	9.016	10.817	1.262	12.107	5.475	5.615	1.017
Asturias (Principado de)	19.928	8.810	10.593	525	11.889	5.763	5.759	367
Balears (Illes)	24.071	7.622	9.943	6.506	17.368	5.577	5.313	6.478
Canarias	127.158	32.447	38.690	56.021	97.856	21.329	20.902	55.625
Cantabria	13.599	5.480	6.161	1.958	9.696	3.995	3.847	1.854
Castilla y León	204.387	10.582	17.209	176.596	173.495	16	10	173.469
Castilla-La Mancha	73.617	30.126	34.161	9.330	54.065	23.140	22.907	8.018
Cataluña	176.456	51.994	58.265	66.197	143.892	41.431	39.060	63.401
Comunidad Valenciana	254.717	107.824	115.537	31.356	208.119	90.067	88.054	29.998
Extremadura	94.928	26.308	29.310	39.310	78.102	19.809	19.452	38.841
Galicia	131.911	60.541	67.290	4.080	86.360	43.209	41.173	1.978
Madrid (Comunidad de)	279.751	81.079	87.135	111.537	234.128	65.975	62.927	105.226
Murcia (Región de)	65.807	4.426	7.599	53.782	50.534	10	4	50.520
Navarra (Comunidad Foral de)	24.826	11.222	12.448	1.156	18.865	8.910	8.920	1.035
País Vasco	95.316	45.856	49.252	208	73.652	37.765	35.887	0
Rioja (La)	4.965	2.329	2.500	136	3.437	1.738	1.598	101
Ceuta	716	248	350	118	443	153	176	114
Melilla	1.065	492	541	32	640	317	303	20
Sin especificar y UNED	8.674	3.107	5.140	427	0	0	0	0

	Enseñanzas postobligatorias no universitarias				Enseñanzas universitarias (1)			
	TOTAL	Hombres	Mujeres	Sin especificar	TOTAL	Hombres	Mujeres	Sin especificar
TOTAL	211.770	81.982	115.261	14.527	243.707	84.085	150.113	9.509
Andalucía	59.388	24.173	34.429	786	47.750	17.064	29.911	775
Aragón	2.846	1.223	1.505	118	6.142	2.318	3.697	127
Asturias (Principado de)	3.571	1.441	2.071	59	4.468	1.606	2.763	99
Balears (Illes)	1.087	370	704	13	5.616	1.675	3.926	15
Canarias	16.598	6.464	9.859	275	12.704	4.654	7.929	121
Cantabria	1.917	746	1.104	67	1.986	739	1.210	37
Castilla y León	12.623	4.206	5.600	2.817	18.269	6.360	11.599	310
Castilla-La Mancha	10.339	3.587	5.474	1.278	9.213	3.399	5.780	34
Cataluña	11.587	3.916	5.314	2.357	20.977	6.647	13.891	439
Comunidad Valenciana	16.875	6.880	9.853	142	29.723	10.877	17.630	1216
Extremadura	8.998	3.631	4.974	393	7.828	2.868	4.884	76
Galicia	29.119	12.722	16.123	274	16.432	4.610	9.994	1828
Madrid (Comunidad de)	14.375	3.632	5.162	5.581	31.248	11.472	19.046	730
Murcia (Región de)	5.617	2.126	3.374	117	9.656	2.290	4.221	3145
Navarra (Comunidad Foral de)	2.490	1.162	1.273	55	3.471	1.150	2.255	66
País Vasco	12.740	5.039	7.550	151	8.924	3.052	5.815	57
Rioja (La)	833	339	466	28	695	252	436	7
Ceuta	273	95	174	4	0	0	0	0
Melilla	425	175	238	12	0	0	0	0
Sin especificar y U.N.E.D.	69	55	14	0	8.605	3.052	5.126	427

(1) No se contabilizan como becas las de exención de precios académicos a familias numerosas de 3 hijos que afectan a 102.670 alumnos.

9. Número de becarios y beneficiarios del M.E.C. por sexo y comunidad autónoma de destino

	TOTAL				Enseñanzas obligatorias, E. Infantil y E. Especial			
	TOTAL	Hombres	Mujeres	Sin especificar	TOTAL	Hombres	Mujeres	Sin especificar
TOTAL	1.200.188	492.457	563.175	144.556	840.455	358.214	344.812	137.429
Andalucía	445.744	211.617	224.396	9.731	342.189	171.564	162.455	8.170
Aragón	9.965	3.497	5.207	1.261	3.684	1.258	1.409	1.017
Asturias (Principado de)	19.926	8.810	10.591	525	11.889	5.763	5.759	367
Balears (Illes)	15.342	6.373	7.062	1.907	12.769	5.577	5.313	1.879
Canarias	62.306	27.944	31.899	2.463	43.166	20.771	20.327	2.068
Cantabria	12.003	5.468	6.144	391	8.129	3.995	3.847	287
Castilla y León	93.415	9.589	15.763	68.063	67.258	16	10	67.232
Castilla-La Mancha	63.391	29.271	33.019	1.101	47.019	23.140	22.907	972
Cataluña	115.538	50.417	56.074	9.047	87.820	40.933	38.385	8.502
Comunidad Valenciana	62.931	25.702	35.144	2.085	22.318	10.006	10.810	1.502
Extremadura	55.722	25.948	28.701	1.073	40.012	19.809	19.452	751
Galicia	73.993	31.601	39.845	2.547	44.159	21.026	21.155	1.978
Madrid (Comunidad de)	95.535	41.842	48.656	5.037	61.458	29.355	28.148	3.955
Murcia (Región de)	50.583	4.426	7.599	38.558	38.360	10	4	38.346
Navarra (Comunidad Foral de)	9.660	4.400	4.985	275	6.912	3.415	3.329	168
País Vasco	1.096	284	608	204	0	0	0	0
Rioja (La)	3.476	1.559	1.782	135	2.230	1.106	1.023	101
Ceuta	716	248	350	118	443	153	176	114
Melilla	1.065	492	541	32	640	317	303	20
Sin especificar y UNED	7.781	2.969	4.809	3	0	0	0	0

	Enseñanzas postobligatorias no universitarias				Enseñanzas universitarias (1)			
	TOTAL	Hombres	Mujeres	Sin especificar	TOTAL	Hombres	Mujeres	Sin especificar
TOTAL	161.538	64.823	93.291	3.424	198.195	69.420	125.072	3.703
Andalucía	55.827	22.992	32.049	786	47.728	17.061	29.892	775
Aragón	2.389	936	1.335	118	3.892	1.303	2.463	126
Asturias (Principado de)	3.571	1.441	2.071	59	4.466	1.606	2.761	99
Balears (Illes)	1.087	370	704	13	1.486	426	1.045	15
Canarias	11.341	4.201	6.865	275	7.799	2.972	4.707	120
Cantabria	1.917	746	1.104	67	1.957	727	1.193	37
Castilla y León	10.328	4.206	5.600	522	15.829	5.367	10.153	309
Castilla-La Mancha	9.156	3.587	5.474	95	7.216	2.544	4.638	34
Cataluña	7.833	3.089	4.638	106	19.885	6.395	13.051	439
Comunidad Valenciana	16.875	6.880	9.853	142	23.738	8.816	14.481	441
Extremadura	8.851	3.631	4.974	246	6.859	2.508	4.275	76
Galicia	14.957	5.968	8.715	274	14.877	4.607	9.975	295
Madrid (Comunidad de)	9.148	3.632	5.162	354	24.929	8.855	15.346	728
Murcia (Región de)	5.617	2.126	3.374	117	6.606	2.290	4.221	95
Navarra (Comunidad Foral de)	1.145	486	604	55	1.603	499	1.052	52
País Vasco	151	0	0	151	945	284	608	53
Rioja (La)	578	207	343	28	668	246	416	6
Ceuta	273	95	174	4	0	0	0	0
Melilla	425	175	238	12	0	0	0	0
Sin especificar y U.N.E.D.	69	55	14	0	7.712	2.914	4.795	3

(1) No se contabilizan como becas las de exención de precios académicos a familias numerosas de 3 hijos.

10. Número de becarios y beneficiarios de las Administraciones educativas de las CC.AA., por sexo y comunidad de destino

	TOTAL				Enseñanzas obligatorias, E. Infantil y E. Especial			
	TOTAL	Hombres	Mujeres	Sin especificar	TOTAL	Hombres	Mujeres	Sin especificar
TOTAL	1.052.003	313.725	312.566	425.712	956.259	281.901	265.555	408.803
Andalucía	183.460	95.056	88.404	0	179.877	93.872	86.005	0
Aragón	11.130	5.519	5.610	1	8.423	4.217	4.206	0
Asturias (Principado de)	2	0	2	0	0	0	0	0
Baleares (Illes)	8.729	1.249	2.881	4.599	4.599	4.599
Canarias	64.852	4.503	6.791	53.558	54.690	558	575	53.557
Cantabria	1.596	12	17	1.567	1.567	1.567
Castilla y León	110.972	993	1.446	108.533	106.237	106.237
Castilla-La Mancha	10.226	855	1.142	8.229	7.046	7.046
Cataluña	60.918	1.577	2.191	57.150	56.072	498	675	54.899
Comunidad Valenciana	191.786	82.122	80.393	29.271	185.801	80.061	77.244	28.496
Extremadura	39.206	360	609	38.237	38.090	38.090
Galicia	57.918	28.940	27.445	1.533	42.201	22.183	20.018	0
Madrid (Comunidad de)	184.216	39.237	38.479	106.500	172.670	36.620	34.779	101.271
Murcia (Región de)	15.224	15.224	12.174	12.174
Navarra (Comunidad Foral de)	15.166	6.822	7.463	881	11.953	5.495	5.591	867
País Vasco	94.220	45.572	48.644	4	73.652	37.765	35.887	0
Rioja (La)	1.489	770	718	1	1.207	632	575	0
Ceuta	0	0	0	0	0	0	0	0
Melilla	0	0	0	0	0	0	0	0
Sin especificar, extranjero y UNED	893	138	331	424	0	0	0	0

	Enseñanzas postobligatorias no universitarias				Enseñanzas universitarias (1)			
	TOTAL	Hombres	Mujeres	Sin especificar	TOTAL	Hombres	Mujeres	Sin especificar
TOTAL	50.232	17.159	21.970	11.103	45.512	14.665	25.041	5.806
Andalucía	3.561	1.181	2.380	0	22	3	19	0
Aragón	457	287	170	0	2.250	1.015	1.234	1
Asturias (Principado de)	0	0	0	0	2	0	2	0
Baleares (Illes)	0	0	0	0	4.130	1.249	2.881	0
Canarias	5.257	2.263	2.994	0	4.905	1.682	3.222	1
Cantabria	0	0	0	0	29	12	17	0
Castilla y León	2.295	2.295	2.440	993	1.446	1
Castilla-La Mancha	1.183	1.183	1.997	855	1.142	0
Cataluña	3.754	827	676	2.251	1.092	252	840	0
Comunidad Valenciana	0	0	0	0	5.985	2.061	3.149	775
Extremadura	147	147	969	360	609	0
Galicia	14.162	6.754	7.408	0	1.555	3	19	1.533
Madrid (Comunidad de)	5.227	5.227	6.319	2.617	3.700	2
Murcia (Región de)	0	0	0	0	3.050	3.050
Navarra (Comunidad Foral de)	1.345	676	669	0	1.868	651	1.203	14
País Vasco	12.589	5.039	7.550	0	7.979	2.768	5.207	4
Rioja (La)	255	132	123	0	27	6	20	1
Ceuta	0	0	0	0	0	0	0	0
Melilla	0	0	0	0	0	0	0	0
Sin especificar, extranjero y UNED	0	0	0	0	893	138	331	424

(1) No se contabilizan como becas las de exención de precios académicos a familias numerosas de 3 hijos.

11. Número de becarios y beneficiarios de todas las Administraciones educativas, por tipo de centro y comunidad autónoma de destino

	TOTAL				Enseñanzas obligatorias, E. Infantil y E. Especial			
	TOTAL	Centro público	Centro privado	Sin especificar	TOTAL	Centro público	Centro privado	Sin especificar
TOTAL	2.252.191	1.455.641	325.513	471.037	1.796.714	1.064.284	286.748	445.682
Andalucía	629.204	524.302	95.941	8.961	522.066	425.735	88.161	8.170
Aragón	21.095	18.726	1.234	1.135	12.107	10.398	692	1.017
Asturias (Principado de)	19.928	16.091	3.411	426	11.889	8.732	2.790	367
Balears (Illes)	24.071	14.388	3.225	6.458	17.368	7.883	3.040	6.445
Canarias	127.158	57.624	8.152	61.382	97.856	34.458	7.548	55.850
Cantabria	13.599	8.725	2.953	1.921	9.696	5.310	2.532	1.854
Castilla y León	204.387	75.470	18.215	110.702	173.495	50.480	15.129	107.886
Castilla-La Mancha	73.617	57.860	6.461	9.296	54.065	40.267	5.780	8.018
Cataluña	176.456	82.370	29.025	65.061	143.892	57.813	24.697	61.382
Comunidad Valenciana	254.717	177.857	46.720	30.140	208.119	135.533	42.588	29.998
Extremadura	94.928	85.288	8.643	997	78.102	69.391	7.960	751
Galicia	131.911	76.422	10.405	45.084	86.360	34.265	7.916	44.179
Madrid (Comunidad de)	279.751	129.993	38.951	110.807	234.128	94.147	34.755	105.226
Murcia (Región de)	65.807	40.732	8.019	17.056	50.534	29.615	7.030	13.889
Navarra (Comunidad Foral de)	24.826	17.155	7.452	219	18.865	13.238	5.459	168
País Vasco	95.316	59.152	35.474	690	73.652	43.776	29.629	247
Rioja (La)	4.965	3.852	984	129	3.437	2.497	839	101
Ceuta	8.428	8.230	80	118	443	252	77	114
Melilla	1.065	904	129	32	640	494	126	20
Sin especificar, y U.N.E.D	962	500	39	423	0	0	0	0

	Enseñanzas postobligatorias no universitarias				Enseñanzas universitarias (1)			
	TOTAL	Centro público	Centro privado	Sin especificar	TOTAL	Centro público	Centro privado	Sin especificar
TOTAL	211.770	161.061	28.827	21.882	243.707	230.296	9.938	3.473
Andalucía	59.388	50.817	7.780	791	47.750	47.750	0	0
Aragón	2.846	2.186	542	118	6.142	6.142	0	0
Asturias (Principado de)	3.571	2.891	621	59	4.468	4.468	0	0
Balears (Illes)	1.087	889	185	13	5.616	5.616	0	0
Canarias	16.598	10.462	604	5.532	12.704	12.704	0	0
Cantabria	1.917	1.429	421	67	1.986	1.986	0	0
Castilla y León	12.623	7.801	2.006	2.816	18.269	17.189	1.080	0
Castilla-La Mancha	10.339	8.380	681	1.278	9.213	9.213	0	0
Cataluña	11.587	5.632	2.276	3.679	20.977	18.925	2.052	0
Comunidad Valenciana	16.875	13.883	2.850	142	29.723	28.441	1.282	0
Extremadura	8.998	8.069	683	246	7.828	7.828	0	0
Galicia	29.119	25.725	2.489	905	16.432	16.432	0	0
Madrid (Comunidad de)	14.375	6.671	2.123	5.581	31.248	29.175	2.073	0
Murcia (Región de)	5.617	4.993	507	117	9.656	6.124	482	3.050
Navarra (Comunidad Foral de)	2.490	1.960	479	51	3.471	1.957	1.514	0
País Vasco	12.740	7.907	4.390	443	8.924	7.469	1.455	0
Rioja (La)	833	660	145	28	695	695	0	0
Ceuta	273	266	3	4	7.712	7.712	0	0
Melilla	425	410	3	12	0	0	0	0
Sin especificar y U.N.E.D.	69	30	39	0	893	470	..	423

(1) No se contabilizan como becas las de exención de precios académicos a familias numerosas de 3 hijos que afectan a 102.670 alumnos.

12. Número de becarios y beneficiarios del M.E.C., por tipo de centro y comunidad autónoma de destino

	TOTAL				Enseñanzas obligatorias, E. Infantil y E. Especial			
	TOTAL	Centro público	Centro privado	Sin especificar	TOTAL	Centro público	Centro privado	Sin especificar
TOTAL	1.200.188	969.303	192.053	38.832	840.455	642.071	162.977	35.407
Andalucía	445.744	369.919	66.864	8.961	342.189	274.934	59.085	8.170
Aragón	9.965	7.599	1.231	1.135	3.684	1.978	689	1.017
Asturias (Principado de)	19.926	16.089	3.411	426	11.889	8.732	2.790	367
Balears (Illes)	15.342	10.258	3.225	1.859	12.769	7.883	3.040	1.846
Canarias	62.306	52.719	7.019	2.568	43.166	34.458	6.415	2.293
Cantabria	12.003	8.696	2.953	354	8.129	5.310	2.532	287
Castilla y León	93.415	73.252	17.992	2.171	67.258	50.480	15.129	1.649
Castilla-La Mancha	63.391	55.863	6.461	1.067	47.019	40.267	5.780	972
Cataluña	115.538	80.675	26.255	8.608	87.820	56.625	22.693	8.502
Comunidad Valenciana	62.931	52.808	8.479	1.644	22.318	16.450	4.366	1.502
Extremadura	55.722	48.974	5.751	997	40.012	34.193	5.068	751
Galicia	73.993	62.246	9.495	2.252	44.159	34.265	7.916	1.978
Madrid (Comunidad de)	95.535	70.096	21.130	4.309	61.458	39.736	17.767	3.955
Murcia (Región de)	50.583	40.732	8.019	1.832	38.360	29.615	7.030	1.715
Navarra (Comunidad Foral de)	9.660	6.666	2.775	219	6.912	4.807	1.937	168
País Vasco	1.096	838	107	151	0	0	0	0
Rioja (La)	3.476	2.709	638	129	2.230	1.592	537	101
Ceuta	8.428	8.230	80	118	443	252	77	114
Melilla	1.065	904	129	32	640	494	126	20
Sin especificar, y U.N.E.D	69	30	39	0	0	0	0	0

	Enseñanzas postobligatorias no universitarias				Enseñanzas universitarias (1)			
	TOTAL	Centro público	Centro privado	Sin especificar	TOTAL	Centro público	Centro privado	Sin especificar
TOTAL	161.538	134.903	23.210	3.425	198.195	192.329	5.866	0
Andalucía	55.827	47.257	7.779	791	47.728	47.728	0	0
Aragón	2.389	1.729	542	118	3.892	3.892	0	0
Asturias (Principado de)	3.571	2.891	621	59	4.466	4.466	0	0
Balears (Illes)	1.087	889	185	13	1.486	1.486	0	0
Canarias	11.341	10.462	604	275	7.799	7.799	0	0
Cantabria	1.917	1.429	421	67	1.957	1.957	0	0
Castilla y León	10.328	7.801	2.005	522	15.829	14.971	858	0
Castilla-La Mancha	9.156	8.380	681	95	7.216	7.216	0	0
Cataluña	7.833	5.454	2.273	106	19.885	18.596	1.289	0
Comunidad Valenciana	16.875	13.883	2.850	142	23.738	22.475	1.263	0
Extremadura	8.851	7.922	683	246	6.859	6.859	0	0
Galicia	14.957	13.104	1.579	274	14.877	14.877	0	0
Madrid (Comunidad de)	9.148	6.671	2.123	354	24.929	23.689	1.240	0
Murcia (Región de)	5.617	4.993	507	117	6.606	6.124	482	0
Navarra (Comunidad Foral de)	1.145	883	211	51	1.603	976	627	0
País Vasco	151	151	945	838	107	0
Rioja (La)	578	449	101	28	668	668	0	0
Ceuta	273	266	3	4	7.712	7.712	0	0
Melilla	425	410	3	12	0	0	0	0
Sin especificar y U.N.E.D.	69	30	39	0	0	0	0	0

(1) No se contabilizan como becas las de exención de precios académicos a familias numerosas de 3 hijos.

13. Número de becarios y beneficiarios de las Administraciones educativas de las CC.AA., por tipo de centro y comunidad autónoma de destino

	TOTAL				Enseñanzas obligatorias, E. Infantil y E. Especial			
	TOTAL	Centro público	Centro privado	Sin especificar	TOTAL	Centro público	Centro privado	Sin especificar
TOTAL	1.052.003	486.338	133.460	432.205	956.259	422.213	123.771	410.275
Andalucía	183.460	154.383	29.077	0	179.877	150.801	29.076	0
Aragón	11.130	11.127	3	0	8.423	8.420	3	0
Asturias (Principado de)	2	2	0	0	0	0	0	0
Baleares (Illes)	8.729	4.130	..	4.599	4.599	4.599
Canarias	64.852	4.905	1.133	58.814	54.690	..	1.133	53.557
Cantabria	1.596	29	..	1.567	1.567	1.567
Castilla y León	110.972	2.218	223	108.531	106.237	106.237
Castilla-La Mancha	10.226	1.997	..	8.229	7.046	7.046
Cataluña	60.918	1.695	2.770	56.453	56.072	1.188	2.004	52.880
Comunidad Valenciana	191.786	125.049	38.241	28.496	185.801	119.083	38.222	28.496
Extremadura	39.206	36.314	2.892	0	38.090	35.198	2.892	0
Galicia	57.918	14.176	910	42.832	42.201	42.201
Madrid (Comunidad de)	184.216	59.897	17.821	106.498	172.670	54.411	16.988	101.271
Murcia (Región de)	15.224	15.224	12.174	12.174
Navarra (Comunidad Foral de)	15.166	10.489	4.677	0	11.953	8.431	3.522	0
País Vasco	94.220	58.314	35.367	539	73.652	43.776	29.629	247
Rioja (La)	1.489	1.143	346	0	1.207	905	302	0
Ceuta	0	0	0	0	0	0	0	0
Melilla	0	0	0	0	0	0	0	0
Sin especificar, y U.N.E.D	893	470	..	423	0	0	0	0

	Enseñanzas postobligatorias no universitarias				Enseñanzas universitarias (1)			
	TOTAL	Centro público	Centro privado	Sin especificar	TOTAL	Centro público	Centro privado	Sin especificar
TOTAL	50.232	26.158	5.617	18.457	45.512	37.967	4.072	3.473
Andalucía	3.561	3.560	1	0	22	22	0	0
Aragón	457	457	0	0	2.250	2.250	0	0
Asturias (Principado de)	0	0	0	0	2	2	0	0
Baleares (Illes)	0	0	0	0	4.130	4.130	0	0
Canarias	5.257	5.257	4.905	4.905	0	0
Cantabria	0	0	0	0	29	29	0	0
Castilla y León	2.295	..	1	2.294	2.440	2.218	222	0
Castilla-La Mancha	1.183	1.183	1.997	1.997	0	0
Cataluña	3.754	178	3	3.573	1.092	329	763	0
Comunidad Valenciana	0	0	0	0	5.985	5.966	19	0
Extremadura	147	147	0	0	969	969	0	0
Galicia	14.162	12.621	910	631	1.555	1.555	0	0
Madrid (Comunidad de)	5.227	5.227	6.319	5.486	833	0
Murcia (Región de)	0	0	0	0	3.050	3.050
Navarra (Comunidad Foral de)	1.345	1.077	268	0	1.868	981	887	0
País Vasco	12.589	7.907	4.390	292	7.979	6.631	1.348	0
Rioja (La)	255	211	44	0	27	27	0	0
Ceuta	0	0	0	0	0	0	0	0
Melilla	0	0	0	0	0	0	0	0
Sin especificar y U.N.E.D.	0	0	0	0	893	470	..	423

(1) No se contabilizan como becas las de exención de precios académicos a familias numerosas de 3 hijos.

Enseñanzas obligatorias, E. Infantil y E. Especial

14. Número de ayudas concedidas por todas las Administraciones educativas, por Administración educativa y tipo de ayuda

	TOTAL	Ense- ñanza	Trans- porte	Comedor	Resi- dencia	Libros y material (2)	Idioma extranjero	E. Especial	Otro tipo	Sin especificar
TOTAL	1.836.863	31.200	26.955	345.694	4.817	1.384.916	3.436	35.016	3.192	1.637
M.E.C.	840.455	31.200	0	0	0	775.000	0	34.255	0	0
Andalucía	179.877	0	0	97.568	3.890	78.419	0	0	0	0
Aragón (1)	10.750	0	721	6.569	54	3.406	0	0	0	0
Asturias (Principado de)	0	0	0	0	0	0	0	0	0	0
Baleares (Illes)	4.599	0	704	3.895	0	0	0	0	0	0
Canarias (1)	54.690	0	0	52.690	867	0	0	0	0	1.133
Cantabria	1.567	0	0	1.567	0	0	0	0	0	0
Castilla y León	106.237	0	1.247	5.468	0	99.522	0	0	0	0
Castilla-La Mancha (1)	7.046	0	1.068	5.498	0	0	480	0	0	0
Cataluña	56.555	0	21.058	31.174	0	0	1.131	0	3.192	0
Comunidad Valenciana	185.801	0	0	28.496	0	157.305	0	0	0	0
Extremadura	38.090	0	1.742	65	0	35.936	0	347	0	0
Galicia	42.207	0	0	6	6	42.195	0	0	0	0
Madrid (Comunidad de)	172.670	0	0	71.399	0	101.271	0	0	0	0
Murcia (Región de)	12.174	0	415	2.759	0	9.000	0	0	0	0
Navarra (Comunidad Foral de)	11.953	0	0	0	0	9.871	1.578	0	0	504
País Vasco	110.985	0	0	37.333	0	72.991	247	414	0	0
Rioja (La) (1)	1.207	0	0	1.207	0	0	0	0	0	0

15. Importe de las ayudas concedidas por todas las Administraciones educativas (miles de euros), por Administración educativa financiadora y tipo de ayuda educativa financiadora y tipo de beca

	TOTAL	Ense- ñanza	Trans- porte	Comedor	Resi- dencia	Libros y material (2)	Idioma extranjero	E. Especial	Otro tipo	Sin especificar
TOTAL	252.829,0	16.175,3	1.907,4	87.666,5	6.539,5	112.254,3	1.679,0	25.618,0	110,5	878,5
M.E.C.	106.140,1	16.175,3	0,0	0,0	0,0	64.712,5	0,0	25.252,3	0,0	0,0
Andalucía	28.052,7	0,0	0,0	16.549,5	5.229,5	6.273,7	0,0	0,0	0,0	0,0
Aragón (1)	2.963,9	0,0	294,2	2.253,4	67,3	349,0	0,0	0,0	0,0	0,0
Asturias (Principado de)	0,0	0,0	0,0	0,0	0,0	0,0	0,0	0,0	0,0	0,0
Baleares (Illes)	1.421,3	0,0	168,0	1.253,3	0,0	0,0	0,0	0,0	0,0	0,0
Canarias (1)	9.136,0	0,0	0,0	7.170,9	1.242,7	0,0	0,0	0,0	0,0	722,4
Cantabria	657,1	0,0	0,0	657,1	0,0	0,0	0,0	0,0	0,0	0,0
Castilla y León	9.660,4	0,0	459,9	2.006,3	0,0	7.194,2	0,0	0,0	0,0	0,0
Castilla-La Mancha (1)	4.903,2	0,0	370,0	3.845,8	0,0	0,0	687,4	0,0	0,0	0,0
Cataluña	512,7	0,0	0,0	0,0	0,0	0,0	402,2	0,0	110,5	0,0
Comunidad Valenciana	26.282,2	0,0	0,0	13.697,8	0,0	12.584,4	0,0	0,0	0,0	0,0
Extremadura	2.217,2	0,0	497,7	23,5	0,0	1.511,6	0,0	184,4	0,0	0,0
Galicia	4.390,6	0,0	0,0	0,0	0,0	4.390,6	0,0	0,0	0,0	0,0
Madrid (Comunidad de)	30.584,1	0,0	0,0	24.002,2	0,0	6.581,9	0,0	0,0	0,0	0,0
Murcia (Región de)	2.136,0	0,0	117,6	1.266,9	0,0	751,5	0,0	0,0	0,0	0,0
Navarra (Comunidad Foral de)	888,8	0,0	0,0	0,0	0,0	585,2	147,5	0,0	0,0	156,1
País Vasco	22.429,2	0,0	0,0	14.486,3	0,0	7.319,7	441,9	181,3	0,0	0,0
Rioja (La) (1)	453,5	0,0	0,0	453,5	0,0	0,0	0,0	0,0	0,0	0,0

(1) Ver Notas complementarias.

(2) Las Comunidades de Aragón, Canarias, Castilla-La Mancha y La Rioja destinaron 4.694,8 miles de euros, 1.533,6 miles de euros, 15.533,7 miles de euros y 320,0 miles de euros, respectivamente para ofertar libros y material didáctico por el sistema de préstamo a todos los alumnos de los niveles obligatorios. Ver Notas Complementarias.

Enseñanzas obligatorias, E. Infantil y E. Especial

16. Número de beneficiarios de todas las Administraciones educativas, por Administración educativa financiadora y comunidad autónoma

	Comunidad autónoma de destino									
	TOTAL	Andalucía	Aragón	Asturias (Principado de)	Balears (Illes)	Canarias	Cantabria	Castilla y León	Castilla-La Mancha	Cataluña
TOTAL	1.796.714	522.066	12.107	11.889	17.368	97.856	9.696	173.495	54.065	143.892
M.E.C.	840.455	342.189	3.684	11.889	12.769	43.166	8.129	67.258	47.019	87.820
Consejerías/Departamentos de Educación										
Andalucía	179.877	179.877	0	0	0	0	0	0	0	0
Aragón (1)	8.423	0	8.423	0	0	0	0	0	0	0
Asturias (Principado de)	0	0	0	0	0	0	0	0	0	0
Balears (Illes)	4.599	0	0	0	4.599	0	0	0	0	0
Canarias (1)	54.690	0	0	0	0	54.690	0	0	0	0
Cantabria	1.567	0	0	0	0	0	1.567	0	0	0
Castilla y León	106.237	0	0	0	0	0	0	106.237	0	0
Castilla-La Mancha (1)	7.046	0	0	0	0	0	0	0	7.046	0
Cataluña	56.072	0	0	0	0	0	0	0	0	56.072
Comunidad Valenciana	185.801	0	0	0	0	0	0	0	0	0
Extremadura	38.090	0	0	0	0	0	0	0	0	0
Galicia	42.201	0	0	0	0	0	0	0	0	0
Madrid (Comunidad de)	172.670	0	0	0	0	0	0	0	0	0
Murcia (Región de)	12.174	0	0	0	0	0	0	0	0	0
Navarra (Comunidad Foral de)	11.953	0	0	0	0	0	0	0	0	0
País Vasco	73.652	0	0	0	0	0	0	0	0	0
Rioja (La) (1)	1.207	0	0	0	0	0	0	0	0	0

	Comunidad autónoma de destino									
	Comunidad Valenciana	Extremadura	Galicia	Madrid (Comunidad de)	Murcia (Región de)	Navarra (Comunidad Foral de)	País Vasco	Rioja (La)	Ceuta	Melilla
TOTAL	208.119	78.102	86.360	234.128	50.534	18.865	73.652	3.437	443	640
M.E.C.	22.318	40.012	44.159	61.458	38.360	6.912	0	2.230	443	640
Consejerías/Departamentos de Educación										
Andalucía	0	0	0	0	0	0	0	0	0	0
Aragón (1)	0	0	0	0	0	0	0	0	0	0
Asturias (Principado de)	0	0	0	0	0	0	0	0	0	0
Balears (Illes)	0	0	0	0	0	0	0	0	0	0
Canarias (1)	0	0	0	0	0	0	0	0	0	0
Cantabria	0	0	0	0	0	0	0	0	0	0
Castilla y León	0	0	0	0	0	0	0	0	0	0
Castilla-La Mancha (1)	0	0	0	0	0	0	0	0	0	0
Cataluña	0	0	0	0	0	0	0	0	0	0
Comunidad Valenciana	185.801	0	0	0	0	0	0	0	0	0
Extremadura	0	38.090	0	0	0	0	0	0	0	0
Galicia	0	0	42.201	0	0	0	0	0	0	0
Madrid (Comunidad de)	0	0	0	172.670	0	0	0	0	0	0
Murcia (Región de)	0	0	0	0	12.174	0	0	0	0	0
Navarra (Comunidad Foral de)	0	0	0	0	0	11.953	0	0	0	0
País Vasco	0	0	0	0	0	0	73.652	0	0	0
Rioja (La) (1)	0	0	0	0	0	0	0	1.207	0	0

(1) Ver Notas complementarias.

Enseñanzas obligatorias, E. Infantil y E. Especial

17. Importe de las ayudas concedidas por todas las Administraciones educativas (miles de euros), por Administración educativa financiadora y comunidad autónoma de destino

		Comunidad autónoma de destino									
		TOTAL	Andalucía	Aragón	Asturias (Principado de)	Baleares (Illes)	Canarias	Cantabria	Castilla y León	Castilla-La Mancha	Cataluña
Consejerías/Departamentos de Educación	TOTAL	252.829,0	67.403,1	3.867,6	1.476,1	3.471,4	15.288,5	1.627,9	16.188,2	9.869,7	17.209,3
	M.E.C.	106.140,1	39.350,4	903,7	1.476,1	2.050,1	6.152,5	970,8	6.527,8	4.966,5	16.696,6
	Andalucía	28.052,7	28.052,7	0,0	0,0	0,0	0,0	0,0	0,0	0,0	0,0
	Aragón (1)	2.963,9	0,0	2.963,9	0,0	0,0	0,0	0,0	0,0	0,0	0,0
	Asturias (Principado de)	0,0	0,0	0,0	0,0	0,0	0,0	0,0	0,0	0,0	0,0
	Baleares (Illes)	1.421,3	0,0	0,0	0,0	1.421,3	0,0	0,0	0,0	0,0	0,0
	Canarias (1)	9.136,0	0,0	0,0	0,0	0,0	9.136,0	0,0	0,0	0,0	0,0
	Cantabria	657,1	0,0	0,0	0,0	0,0	0,0	657,1	0,0	0,0	0,0
	Castilla y León	9.660,4	0,0	0,0	0,0	0,0	0,0	0,0	9.660,4	0,0	0,0
	Castilla-La Mancha (1)	4.903,2	0,0	0,0	0,0	0,0	0,0	0,0	0,0	4.903,2	0,0
	Cataluña	512,7	0,0	0,0	0,0	0,0	0,0	0,0	0,0	0,0	512,7
	Comunidad Valenciana	26.282,2	0,0	0,0	0,0	0,0	0,0	0,0	0,0	0,0	0,0
	Extremadura	2.217,2	0,0	0,0	0,0	0,0	0,0	0,0	0,0	0,0	0,0
	Galicia	4.390,6	0,0	0,0	0,0	0,0	0,0	0,0	0,0	0,0	0,0
	Madrid (Comunidad de)	30.584,1	0,0	0,0	0,0	0,0	0,0	0,0	0,0	0,0	0,0
	Murcia (Región de)	2.136,0	0,0	0,0	0,0	0,0	0,0	0,0	0,0	0,0	0,0
	Navarra (Comunidad Foral de)	888,8	0,0	0,0	0,0	0,0	0,0	0,0	0,0	0,0	0,0
	País Vasco	22.429,2	0,0	0,0	0,0	0,0	0,0	0,0	0,0	0,0	0,0
Rioja (La) (1)	453,5	0,0	0,0	0,0	0,0	0,0	0,0	0,0	0,0	0,0	

		Comunidad autónoma de destino									
		Comunidad Valenciana	Extremadura	Galicia	Madrid (Comunidad de)	Murcia (Región de)	Navarra (Comunidad Foral de)	País Vasco	Rioja (La)	Ceuta	Melilla
Consejerías/Departamentos de Educación	TOTAL	30.433,1	6.489,0	10.050,1	38.132,7	6.416,7	1.700,5	22.429,2	673,8	43,0	59,1
	M.E.C.	4.150,9	4.271,8	5.659,5	7.548,6	4.280,7	811,7	0,0	220,3	43,0	59,1
	Andalucía	0,0	0,0	0,0	0,0	0,0	0,0	0,0	0,0	0,0	0,0
	Aragón (1)	0,0	0,0	0,0	0,0	0,0	0,0	0,0	0,0	0,0	0,0
	Asturias (Principado de)	0,0	0,0	0,0	0,0	0,0	0,0	0,0	0,0	0,0	0,0
	Baleares (Illes)	0,0	0,0	0,0	0,0	0,0	0,0	0,0	0,0	0,0	0,0
	Canarias (1)	0,0	0,0	0,0	0,0	0,0	0,0	0,0	0,0	0,0	0,0
	Cantabria	0,0	0,0	0,0	0,0	0,0	0,0	0,0	0,0	0,0	0,0
	Castilla y León	0,0	0,0	0,0	0,0	0,0	0,0	0,0	0,0	0,0	0,0
	Castilla-La Mancha (1)	0,0	0,0	0,0	0,0	0,0	0,0	0,0	0,0	0,0	0,0
	Cataluña	0,0	0,0	0,0	0,0	0,0	0,0	0,0	0,0	0,0	0,0
	Comunidad Valenciana	26.282,2	0,0	0,0	0,0	0,0	0,0	0,0	0,0	0,0	0,0
	Extremadura	0,0	2.217,2	0,0	0,0	0,0	0,0	0,0	0,0	0,0	0,0
	Galicia	0,0	0,0	4.390,6	0,0	0,0	0,0	0,0	0,0	0,0	0,0
	Madrid (Comunidad de)	0,0	0,0	0,0	30.584,1	0,0	0,0	0,0	0,0	0,0	0,0
	Murcia (Región de)	0,0	0,0	0,0	0,0	2.136,0	0,0	0,0	0,0	0,0	0,0
	Navarra (Comunidad Foral de)	0,0	0,0	0,0	0,0	0,0	888,8	0,0	0,0	0,0	0,0
	País Vasco	0,0	0,0	0,0	0,0	0,0	0,0	22.429,2	0,0	0,0	0,0
Rioja (La) (1)	0,0	0,0	0,0	0,0	0,0	0,0	0,0	453,5	0,0	0,0	

(1) Ver notas complementarias.

Enseñanzas obligatorias, E. Infantil y E. Especial

18. Número de ayudas concedidas por todas las Administraciones educativas e importe de las mismas (miles de euros), por enseñanza y provincia del beneficiario

	Número de ayudas						Importe de las ayudas					
	TOTAL	E. Infantil	E. Primaria	E.S.O.	E. Especial	Sin especificar	TOTAL	E. Infantil	E. Primaria	E.S.O.	E. Especial	Sin especificar
TOTAL	1.851.938	145.596	1.164.093	496.034	42.582	3.633	254.143,7	38.856,4	127.819,5	51.595,7	26.074,0	9.798,1
Andalucía	522.066	45.531	305.577	162.802	8.156	0	67.403,1	12.644,6	32.712,8	16.627,0	5.418,7	0,0
Almería	35.747	3.618	21.832	9.719	578	0	5.096,5	765,0	2.819,0	1.260,3	252,2	0,0
Cádiz	86.560	6.692	50.044	29.222	602	0	10.103,8	2.069,3	5.024,7	2.775,6	234,2	0,0
Córdoba	58.081	4.614	34.048	18.928	491	0	7.401,9	1.437,5	3.730,8	1.875,8	357,8	0,0
Granada	59.772	5.668	34.705	18.253	1.146	0	9.107,6	1.836,5	4.022,5	2.335,1	913,5	0,0
Huelva	37.046	3.722	21.649	10.625	1.050	0	4.909,9	818,7	2.307,9	987,5	795,8	0,0
Jaén	47.777	2.242	27.034	17.680	821	0	6.370,7	861,3	2.694,6	1.860,8	954,0	0,0
Málaga	89.606	12.062	52.068	23.780	1.696	0	12.252,7	2.724,7	5.981,2	2.520,1	1.026,7	0,0
Sevilla	107.477	6.913	64.197	34.595	1.772	0	12.160,0	2.131,6	6.132,1	3.011,8	884,5	0,0
Aragón (1)	14.434	3.657	2.471	5.532	2.774	0	3.867,6	860,6	1.595,4	688,5	723,1	0,0
Huesca	4.026	979	1.322	1.556	169	0	1.395,1	405,4	751,3	173,6	64,8	0,0
Teruel	1.726	177	302	1.043	204	0	480,8	59,0	140,4	209,2	72,2	0,0
Zaragoza	8.682	2.501	847	2.933	2.401	0	1.991,7	396,2	703,7	305,7	586,1	0,0
Asturias (Principado de)	11.889	791	6.527	4.210	361	0	1.476,1	440,6	545,0	351,5	139,0	0,0
Balears (Illes)(1)	17.368	4	11.733	3.785	1.846	0	3.471,4	2,2	2.002,5	330,5	1.136,2	0,0
Canarias (1)	97.856	21.149	56.144	17.555	2.549	459	15.288,5	1.675,4	2.098,9	1.196,5	1.904,1	8.413,6
Las Palmas	51.826	11.181	29.430	9.806	1.232	177	7.775,7	653,3	1.195,9	703,6	733,0	4.489,9
Santa Cruz de Tenerife	46.030	9.968	26.714	7.749	1.317	282	7.512,8	1.022,1	903,0	492,9	1.171,1	3.923,7
Cantabria	9.696	746	5.574	3.105	271	0	1.627,9	349,7	835,0	259,2	184,0	0,0
Castilla y León	173.495	1.375	98.177	72.194	1.749	0	16.188,2	516,5	8.127,4	6.459,8	1.084,5	0,0
Ávila	15.075	56	8.287	6.640	92	0	1.314,7	21,0	627,1	583,5	83,1	0,0
Burgos	19.820	220	11.523	7.813	264	0	1.916,5	80,4	991,8	709,0	135,3	0,0
León	32.507	288	17.973	13.874	372	0	3.191,0	121,7	1.574,2	1.208,1	287,0	0,0
Palencia	13.495	190	7.519	5.633	153	0	1.357,7	84,3	693,9	482,3	97,2	0,0
Salamanca	28.236	289	15.694	12.030	223	0	2.619,3	101,9	1.274,0	1.103,2	140,2	0,0
Segovia	10.651	100	6.408	4.062	81	0	1.000,4	43,6	551,3	366,8	38,7	0,0
Soria	4.948	8	2.914	1.957	69	0	465,4	2,7	253,0	186,7	23,0	0,0
Valladolid	32.738	38	18.995	13.276	429	0	2.902,6	12,7	1.450,9	1.176,2	262,8	0,0
Zamora	16.025	186	8.864	6.909	66	0	1.420,6	48,2	711,2	644,0	17,2	0,0
Castilla - La Mancha (1)	54.065	2.978	33.190	16.939	958	0	9.869,7	2.049,0	5.111,2	2.157,9	551,6	0,0
Albacete	13.999	636	8.584	4.523	256	0	2.084,2	313,3	1.155,4	539,2	76,3	0,0
Ciudad Real	15.824	529	9.847	5.132	316	0	2.486,9	433,7	1.191,6	623,6	238,0	0,0
Cuenca	5.363	158	3.435	1.729	41	0	873,1	117,9	488,9	255,9	10,4	0,0
Guadalajara	2.749	402	1.717	615	15	0	1.010,3	318,2	547,0	134,6	10,5	0,0
Toledo	16.130	1.253	9.607	4.940	330	0	3.415,2	865,9	1.728,3	604,6	216,4	0,0
Cataluña (1)	144.375	5.798	92.428	34.164	11.985	0	17.209,3	3.136,1	4.190,0	2.470,4	7.412,8	0,0
Barcelona	99.839	4.587	63.466	23.265	8.521	0	11.710,4	2.471,1	3.020,7	1.735,6	4.483,0	0,0
Girona	21.258	395	14.192	4.867	1.804	0	2.838,3	218,3	489,9	237,3	1.892,8	0,0
Lleida	10.622	396	6.616	3.078	532	0	1.155,9	217,8	363,5	314,2	260,4	0,0
Tarragona	12.656	420	8.154	2.954	1.128	0	1.504,7	228,9	315,9	183,3	776,6	0,0
Comunidad Valenciana (1)	208.119	4.366	185.902	16.357	1.494	0	30.433,1	1.508,7	26.290,6	1.365,8	1.268,0	0,0
Alicante	81.711	1.674	72.799	6.724	514	0	12.152,6	569,5	10.644,7	561,5	376,9	0,0
Castellón	17.904	180	16.596	1.082	46	0	2.635,1	60,5	2.436,4	90,3	47,9	0,0
Valencia	108.504	2.512	96.507	8.551	934	0	15.645,4	878,7	13.209,5	714,0	843,2	0,0
Extremadura	78.102	1.196	58.900	17.347	659	0	6.489,0	653,0	3.741,4	1.601,2	493,4	0,0
Badajoz	50.738	696	38.901	10.687	454	0	4.090,9	366,7	2.322,4	1.057,4	344,4	0,0
Cáceres	27.364	500	19.999	6.660	205	0	2.398,1	286,3	1.419,0	543,8	149,0	0,0
Galicia (1)	86.366	1.578	44.213	38.628	1.947	0	10.050,1	878,5	2.235,9	5.547,6	1.388,1	0,0
A Coruña	31.617	495	16.299	14.146	677	0	3.589,4	275,3	775,9	2.090,6	447,6	0,0
Lugo	10.533	128	5.217	5.005	183	0	1.172,6	71,3	298,0	670,3	133,0	0,0
Ourense	9.513	185	4.967	4.072	289	0	1.314,8	103,0	258,4	594,7	358,7	0,0
Pontevedra	34.703	770	17.730	15.405	798	0	3.973,3	428,9	903,6	2.192,0	448,8	0,0
Madrid (Comunidad de)	234.128	28.461	155.922	44.512	5.233	0	38.132,7	8.900,3	22.429,4	4.157,3	2.645,7	0,0
Murcia (Región de)	50.534	14	30.129	15.523	1.694	3.174	6.416,7	7,8	2.515,8	1.296,1	1.212,5	1.384,5
Navarra (Comunidad Foral de)	18.865	571	12.056	6.070	168	0	1.700,5	141,0	822,0	553,2	184,3	0,0
País Vasco	110.985	27.322	53.244	30.005	414	0	22.429,2	5.069,7	11.284,2	5.894,0	181,3	0,0
Álava	13.031	3.394	6.373	3.192	72	0	2.303,6	560,5	1.204,7	514,2	24,2	0,0
Guipúzcoa	31.328	7.484	15.208	8.533	103	0	5.974,2	1.278,8	3.036,6	1.605,9	52,9	0,0
Vizcaya	66.626	16.444	31.663	18.280	239	0	14.151,4	3.230,4	7.042,9	3.773,9	104,2	0,0
Sin especificar	0	0	0	0	0	0	0,0	0,0	0,0	0,0	0,0	0,0
Rioja (La) (1)	3.437	0	3.261	75	101	0	673,8	0,0	625,0	6,3	42,5	0,0
Ceuta	443	3	168	160	112	0	43,0	1,7	14,0	13,4	13,9	0,0
Melilla	640	0	190	431	19	0	59,1	0,0	15,9	36,0	7,2	0,0
Sin especificar	0	0	0	0	0	0	0,0	0,0	0,0	0,0	0,0	0,0

(1) Ver Notas complementarias.

Enseñanzas obligatorias, E. Infantil y E. Especial

19. Número de ayudas concedidas por el M.E.C. e importe de las mismas (miles de euros), por enseñanza y provincia del beneficiario

	Número de ayudas					Importe de las ayudas				
	TOTAL	E. Infantil	E. Primaria	E.S.O.	E. Especial	TOTAL	E. Infantil	E. Primaria	E.S.O.	E. Especial
TOTAL	840.455	31.200	465.667	309.333	34.255	106.140,1	16.175,3	38.883,3	25.829,2	25.252,3
Andalucía	342.189	13.544	193.615	127.436	7.594	39.350,4	7.446,8	16.166,8	10.640,9	5.095,9
Almería	20.115	436	11.873	7.343	463	2.014,7	242,9	991,4	613,1	167,3
Cádiz	57.138	2.516	32.130	21.940	552	6.129,5	1.401,4	2.682,8	1.832,0	213,3
Córdoba	41.469	1.663	23.463	15.865	478	4.561,2	926,1	1.959,2	1.324,7	351,2
Granada	40.323	2.338	22.630	14.316	1.039	5.208,7	1.302,3	1.889,6	1.195,4	821,4
Huelva	22.545	511	12.874	8.129	1.031	2.811,5	284,6	1.075,0	678,8	773,1
Jaén	38.087	1.276	21.225	14.787	799	4.648,7	710,7	1.772,3	1.234,7	931,0
Málaga	48.196	2.290	26.417	17.989	1.500	5.873,0	1.179,3	2.205,8	1.502,1	985,8
Sevilla	74.316	2.514	43.003	27.067	1.732	8.103,1	1.399,5	3.590,7	2.260,1	852,8
Aragón	3.684	70	6	2.596	1.012	903,7	39,0	0,5	216,7	647,5
Huesca	718	0	0	573	145	108,9	0,0	0,0	47,8	61,1
Teruel	577	0	1	503	73	55,9	0,0	0,1	42,0	13,8
Zaragoza	2.389	70	5	1.520	794	738,9	39,0	0,4	126,9	572,6
Asturias (Principado de)	11.889	791	6.527	4.210	361	1.476,1	440,6	545,0	351,5	139,0
Baleares (Illes)	12.769	4	7.241	3.678	1.846	2.050,1	2,2	604,6	307,1	1.136,2
Canarias	43.166	1.711	25.136	14.329	1.990	6.152,5	953,0	2.098,9	1.196,5	1.904,1
Las Palmas	24.401	730	14.322	8.426	923	3.039,1	406,6	1.195,9	703,6	733,0
Santa Cruz de Tenerife	18.765	981	10.814	5.903	1.067	3.113,4	546,4	903,0	492,9	1.171,1
Cantabria	8.129	276	4.477	3.105	271	970,8	153,7	373,9	259,2	184,0
Castilla y León	67.258	26	36.569	29.046	1.617	6.527,8	14,5	3.053,6	2.425,4	1.034,3
Ávila	6.254	0	3.337	2.837	80	594,3	0,0	278,7	236,9	78,7
Burgos	7.092	5	3.899	2.938	250	702,4	2,8	325,6	245,3	128,7
León	12.644	7	6.610	5.662	365	1.312,9	3,9	551,9	472,8	284,3
Palencia	5.251	5	2.754	2.343	149	524,0	2,8	230,0	195,6	95,6
Salamanca	11.049	2	5.932	4.899	216	1.043,1	1,1	495,3	409,1	137,6
Segovia	4.122	0	2.462	1.626	34	360,1	0,0	205,6	135,8	18,7
Soria	1.898	0	1.069	763	66	175,0	0,0	89,3	63,7	22,0
Valladolid	12.749	7	7.137	5.206	399	1.288,8	3,9	595,9	434,7	254,3
Zamora	6.199	0	3.369	2.772	58	527,2	0,0	281,3	231,5	14,4
Castilla - La Mancha	47.019	1.208	28.782	16.091	938	4.966,5	672,8	2.403,3	1.343,6	546,8
Albacete	12.155	170	7.426	4.317	242	1.148,4	94,7	620,0	360,5	73,2
Ciudad Real	14.437	409	8.807	4.910	311	1.609,8	227,8	735,4	410,0	236,6
Cuenca	4.821	18	3.143	1.620	40	417,8	10,0	262,4	135,3	10,1
Guadalajara	1.708	39	1.129	525	15	170,3	21,7	94,3	43,8	10,5
Toledo	13.898	572	8.277	4.719	330	1.620,2	318,6	691,2	394,0	216,4
Cataluña (1)	87.820	5.698	48.563	25.062	8.497	16.696,6	3.136,1	4.055,0	2.092,7	7.412,8
Barcelona	63.366	4.504	34.992	18.157	5.713	11.392,0	2.471,1	2.921,8	1.516,1	4.483,0
Girona	10.258	392	5.725	2.559	1.582	2.802,8	218,3	478,0	213,7	1.892,8
Lleida	7.414	391	4.227	2.388	408	1.030,6	217,8	353,0	199,4	260,4
Tarragona	6.782	411	3.619	1.958	794	1.471,2	228,9	302,2	163,5	776,6
Comunidad Valenciana (1)	22.318	4.366	101	16.357	1.494	4.150,9	1.508,7	8,4	1.365,8	1.268,0
Alicante	8.946	1.674	34	6.724	514	1.510,7	569,5	2,8	561,5	376,9
Castellón	1.308	180	0	1.082	46	198,7	60,5	0,0	90,3	47,9
Valencia	12.064	2.512	67	8.551	934	2.441,5	878,7	5,6	714,0	843,2
Extremadura	40.012	1.040	22.028	16.285	659	4.271,8	579,3	1.839,3	1.359,8	493,4
Badajoz	24.837	601	13.458	10.324	454	2.665,0	334,8	1.123,7	862,1	344,4
Cáceres	15.175	439	8.570	5.961	205	1.606,8	244,5	715,6	497,7	149,0
Galicia (1)	44.159	1.578	23.315	17.319	1.947	5.659,5	878,5	1.946,8	1.446,1	1.388,1
A Coruña	15.195	495	8.090	5.933	677	1.893,8	275,3	675,5	495,4	447,6
Lugo	6.006	128	3.158	2.537	183	679,8	71,3	263,7	211,8	133,0
Ourense	4.901	185	2.596	1.831	289	831,4	103,0	216,8	152,9	358,7
Pontevedra	18.057	770	9.471	7.018	798	2.254,5	428,9	790,8	586,0	448,8
Madrid (Comunidad de)	61.458	430	38.730	18.363	3.935	7.548,6	239,5	3.234,0	1.533,3	2.541,8
Murcia (Región de)	38.360	14	24.030	12.622	1.694	4.280,7	7,8	2.006,5	1.053,9	1.212,5
Navarra (Comunidad Foral de)	6.912	441	4.135	2.168	168	811,7	101,1	345,3	181,0	184,3
País Vasco	0	0	0	0	0	0,0	0,0	0,0	0,0	0,0
Álava	0	0	0	0	0	0,0	0,0	0,0	0,0	0,0
Guipúzcoa	0	0	0	0	0	0,0	0,0	0,0	0,0	0,0
Vizcaya	0	0	0	0	0	0,0	0,0	0,0	0,0	0,0
Sin especificar	0	0	0	0	0	0,0	0,0	0,0	0,0	0,0
Rioja (La)	2.230	0	2.054	75	101	220,3	0,0	171,5	6,3	42,5
Ceuta	443	3	168	160	112	43,0	1,7	14,0	13,4	13,9
Melilla	640	0	190	431	19	59,1	0,0	15,9	36,0	7,2
Sin especificar	0	0	0	0	0	0,0	0,0	0,0	0,0	0,0

(1) Enseñanza Primaria englobada en E.S.O.

Enseñanzas obligatorias, E. Infantil y E. Especial

20. Número de ayudas concedidas por las Administraciones educativas de las CC.AA. e importe de las mismas
(miles de euros), por enseñanza y provincia del beneficiario

	Número de ayudas						Importe de las ayudas					
	TOTAL	E. Infantil	E. Primaria	E.S.O.	E. Especial	Sin especificar	TOTAL	E. Infantil	E. Primaria	E.S.O.	E. Especial	Sin especificar
TOTAL	996.408	114.340	690.139	180.061	8.235	3.633	146.688,9	22.660,1	88.309,1	25.183,0	738,6	9.798,1
Andalucía	179.877	31.987	111.962	35.366	562	0	28.052,7	5.197,8	16.546,0	5.986,1	322,8	0,0
Almería	15.632	3.182	9.959	2.376	115	0	3.081,8	522,1	1.827,6	647,2	84,9	0,0
Cádiz	29.422	4.176	17.914	7.282	50	0	3.974,3	667,9	2.341,9	943,6	20,9	0,0
Córdoba	16.612	2.951	10.585	3.063	13	0	2.840,7	511,4	1.771,6	551,1	6,6	0,0
Granada	19.449	3.330	12.075	3.937	107	0	3.898,9	534,2	2.132,9	1.139,7	92,1	0,0
Huelva	14.501	3.211	8.775	2.496	19	0	2.098,4	534,1	1.232,9	308,7	22,7	0,0
Jaén	9.690	966	5.809	2.893	22	0	1.722,0	150,6	922,3	626,1	23,0	0,0
Málaga	41.410	9.772	25.651	5.791	196	0	6.379,7	1.545,4	3.775,4	1.018,0	40,9	0,0
Sevilla	33.161	4.399	21.194	7.528	40	0	4.056,9	732,1	2.541,4	751,7	31,7	0,0
Aragón (1)	10.750	3.587	2.465	2.936	1.762	0	2.963,9	821,6	1.594,9	471,8	75,6	0,0
Huesca	3.308	979	1.322	983	24	0	1.286,2	405,4	751,3	125,8	3,7	0,0
Teruel	1.149	177	301	540	131	0	424,9	59,0	140,3	167,2	58,4	0,0
Zaragoza	6.293	2.431	842	1.413	1.607	0	1.252,8	357,2	703,3	178,8	13,5	0,0
Asturias (Principado de)	0	0	0	0	0	0	0,0	0,0	0,0	0,0	0,0	0,0
Balears (Illes)(1)	4.599	0	4.492	107	0	0	1.421,3	0,0	1.397,9	23,4	0,0	0,0
Canarias (1)	54.690	19.438	31.008	3.226	559	459	9.136,0	722,4	0,0	0,0	0,0	8.413,6
Las Palmas	27.425	10.451	15.108	1.380	309	177	4.736,6	246,7	0,0	0,0	0,0	4.489,9
Santa Cruz de Tenerife	27.265	8.987	15.900	1.846	250	282	4.399,4	475,7	0,0	0,0	0,0	3.923,7
Cantabria	1.567	470	1.097	0	0	0	657,1	196,0	461,1	0,0	0,0	0,0
Castilla y León	106.237	1.349	61.608	43.148	132	0	9.660,4	502,0	5.073,8	4.034,4	50,2	0,0
Ávila	8.821	56	4.950	3.803	12	0	720,4	21,0	348,4	346,6	4,4	0,0
Burgos	12.728	215	7.624	4.875	14	0	1.214,1	77,6	666,2	463,7	6,6	0,0
León	19.863	281	11.363	8.212	7	0	1.878,1	117,8	1.022,3	735,3	2,7	0,0
Palencia	8.244	185	4.765	3.290	4	0	833,7	81,5	463,9	286,7	1,6	0,0
Salamanca	17.187	287	9.762	7.131	7	0	1.576,2	100,8	778,7	694,1	2,6	0,0
Segovia	6.529	100	3.946	2.436	47	0	640,3	43,6	345,7	231,0	20,0	0,0
Soria	3.050	8	1.845	1.194	3	0	290,4	2,7	163,7	123,0	1,0	0,0
Valladolid	19.989	31	11.858	8.070	30	0	1.613,8	8,8	855,0	741,5	8,5	0,0
Zamora	9.826	186	5.495	4.137	8	0	893,4	48,2	429,9	412,5	2,8	0,0
Castilla - La Mancha (1)	7.046	1.770	4.408	848	20	0	4.903,2	1.376,2	2.707,9	814,3	4,8	0,0
Albacete	1.844	466	1.158	206	14	0	935,8	218,6	535,4	178,7	3,1	0,0
Ciudad Real	1.387	120	1.040	222	5	0	877,1	205,9	456,2	213,6	1,4	0,0
Cuenca	542	140	292	109	1	0	455,3	107,9	226,5	120,6	0,3	0,0
Guadalajara	1.041	363	588	90	0	0	840,0	296,5	452,7	90,8	0,0	0,0
Toledo	2.232	681	1.330	221	0	0	1.795,0	547,3	1.037,1	210,6	0,0	0,0
Cataluña (1)	56.555	100	43.865	9.102	3.488	0	512,7	0,0	135,0	377,7	0,0	0,0
Barcelona	36.473	83	28.474	5.108	2.808	0	318,4	0,0	98,9	219,5	0,0	0,0
Girona	11.000	3	8.467	2.308	222	0	35,5	0,0	11,9	23,6	0,0	0,0
Lleida	3.208	5	2.389	690	124	0	125,3	0,0	10,5	114,8	0,0	0,0
Tarragona	5.874	9	4.535	996	334	0	33,5	0,0	13,7	19,8	0,0	0,0
Comunidad Valenciana (1)	185.801	0	185.801	0	0	0	26.282,2	0,0	26.282,2	0,0	0,0	0,0
Alicante	72.765	0	72.765	0	0	0	10.641,9	0,0	10.641,9	0,0	0,0	0,0
Castellón	16.596	0	16.596	0	0	0	2.436,4	0,0	2.436,4	0,0	0,0	0,0
Valencia	96.440	0	96.440	0	0	0	13.203,9	0,0	13.203,9	0,0	0,0	0,0
Extremadura	38.090	156	36.872	1.062	0	0	2.217,2	73,7	1.902,1	241,4	0,0	0,0
Badajoz	25.901	95	25.443	363	0	0	1.425,9	31,9	1.198,7	195,3	0,0	0,0
Cáceres	12.189	61	11.429	699	0	0	791,3	41,8	703,4	46,1	0,0	0,0
Galicia (1)	42.207	0	20.898	21.309	0	0	4.390,6	0,0	289,1	4.101,5	0,0	0,0
A Coruña	16.422	0	8.209	8.213	0	0	1.695,6	0,0	100,4	1.595,2	0,0	0,0
Lugo	4.527	0	2.059	2.468	0	0	492,8	0,0	34,3	458,5	0,0	0,0
Ourense	4.612	0	2.371	2.241	0	0	483,4	0,0	41,6	441,8	0,0	0,0
Pontevedra	16.646	0	8.259	8.387	0	0	1.718,8	0,0	112,8	1.606,0	0,0	0,0
Madrid (Comunidad de)	172.670	28.031	117.192	26.149	1.298	0	30.584,1	8.660,8	19.195,4	2.624,0	103,9	0,0
Murcia (Región de)	12.174	0	6.099	2.901	0	3.174	2.136,0	0,0	509,3	242,2	0,0	1.384,5
Navarra (Comunidad Foral de)	11.953	130	7.921	3.902	0	0	888,8	39,9	476,7	372,2	0,0	0,0
País Vasco	110.985	27.322	53.244	30.005	414	0	22.429,2	5.069,7	11.284,2	5.894,0	181,3	0,0
Álava	13.031	3.394	6.373	3.192	72	0	2.303,6	560,5	1.204,7	514,2	24,2	0,0
Guipúzcoa	31.328	7.484	15.208	8.533	103	0	5.974,2	1.278,8	3.036,6	1.605,9	52,9	0,0
Vizcaya	66.626	16.444	31.663	18.280	239	0	14.151,4	3.230,4	7.042,9	3.773,9	104,2	0,0
Sin especificar	0	0	0	0	0	0	0,0	0,0	0,0	0,0	0,0	0,0
Rioja (La) (1)	1.207	0	1.207	0	0	0	453,5	0,0	453,5	0,0	0,0	0,0
Ceuta	0	0	0	0	0	0	0,0	0,0	0,0	0,0	0,0	0,0
Melilla	0	0	0	0	0	0	0,0	0,0	0,0	0,0	0,0	0,0
Sin especificar	0	0	0	0	0	0	0,0	0,0	0,0	0,0	0,0	0,0

(1) Ver Notas complementarias.

Enseñanzas obligatorias, E. Infantil y E. Especial

21. Número de beneficiarios de todas las Administraciones educativas, y Administraciones educativas de las CC.AA., por enseñanza y provincia del beneficiario (1)

	Todas las Administraciones educativas						Administraciones educativas de las CC.AA.					
	TOTAL	E. Infantil	E. Primaria	E. Especial	E.S.O.	Sin especificar	TOTAL	E. Infantil	E. Primaria	E. Especial	E.S.O.	Sin especificar
TOTAL	1.796.714	134.270	1.136.996	480.768	41.047	3.633	956.259	103.070	671.329	6.792	171.435	3.633
Andalucía	522.066	45.531	305.577	162.802	8.156	0	179.877	31.987	111.962	562	35.366	0
Almería	35.747	3.618	21.832	9.719	578	0	15.632	3.182	9.959	115	2.376	0
Cádiz	86.560	6.692	50.044	29.222	602	0	29.422	4.176	17.914	50	7.282	0
Córdoba	58.081	4.614	34.048	18.928	491	0	16.612	2.951	10.585	13	3.063	0
Granada	59.772	5.668	34.705	18.253	1.146	0	19.449	3.330	12.075	107	3.937	0
Huelva	37.046	3.722	21.649	10.625	1.050	0	14.501	3.211	8.775	19	2.496	0
Jaén	47.777	2.242	27.034	17.680	821	0	9.690	966	5.809	22	2.893	0
Málaga	89.606	12.062	52.068	23.780	1.696	0	41.410	9.772	25.651	196	5.791	0
Sevilla	107.477	6.913	64.197	34.595	1.772	0	33.161	4.399	21.194	40	7.528	0
Aragón (1)	12.107	2.125	3.148	5.503	1.331	0	8.423	2.055	3.142	319	2.907	0
Huesca	4.026	979	1.322	1.556	169	0	3.308	979	1.322	24	983	0
Teruel	1.726	177	302	1.043	204	0	1.149	177	301	131	540	0
Zaragoza	6.355	969	1.524	2.904	958	0	3.966	899	1.519	164	1.384	0
Asturias (Principado de)	11.889	791	6.527	4.210	361	0	0	0	0	0	0	0
Baleares (Illes) (1)	17.368	4	11.733	3.785	1.846	0	4.599	0	4.492	0	107	0
Canarias (1)	97.856	21.149	56.144	17.555	2.549	459	54.690	19.438	31.008	559	3.226	459
Las Palmas	51.826	11.181	29.430	9.806	1.232	177	27.425	10.451	15.108	309	1.380	177
Santa Cruz de Tenerife	46.030	9.968	26.714	7.749	1.317	282	27.265	8.987	15.900	250	1.846	282
Cantabria	9.696	746	5.574	3.105	271	0	1.567	470	1.097	0	0	0
Castilla y León	173.495	1.375	98.177	72.194	1.749	0	106.237	1.349	61.608	132	43.148	0
Ávila	15.075	56	8.287	6.640	92	0	8.821	56	4.950	12	3.803	0
Burgos	19.820	220	11.523	7.813	264	0	12.728	215	7.624	14	4.875	0
León	32.507	288	17.973	13.874	372	0	19.863	281	11.363	7	8.212	0
Palencia	13.495	190	7.519	5.633	153	0	8.244	185	4.765	4	3.290	0
Salamanca	28.236	289	15.694	12.030	223	0	17.187	287	9.762	7	7.131	0
Segovia	10.651	100	6.408	4.062	81	0	6.529	100	3.946	47	2.436	0
Soria	4.948	8	2.914	1.957	69	0	3.050	8	1.845	3	1.194	0
Valladolid	32.738	38	18.995	13.276	429	0	19.989	31	11.858	30	8.070	0
Zamora	16.025	186	8.864	6.909	66	0	9.826	186	5.495	8	4.137	0
Castilla - La Mancha (1)	54.065	2.978	33.190	16.939	958	0	7.046	1.770	4.408	20	848	0
Albacete	13.999	636	8.584	4.523	256	0	1.844	466	1.158	14	206	0
Ciudad Real	15.824	529	9.847	5.132	316	0	1.387	120	1.040	5	222	0
Cuenca	5.363	158	3.435	1.729	41	0	542	140	292	1	109	0
Guadalajara	2.749	402	1.717	615	15	0	1.041	363	588	0	90	0
Toledo	16.130	1.253	9.607	4.940	330	0	2.232	681	1.330	0	221	0
Cataluña (1)	143.892	5.798	92.428	33.681	11.985	0	56.072	100	43.865	3.488	8.619	0
Barcelona	99.839	4.587	63.466	23.265	8.521	0	36.473	83	28.474	2.808	5.108	0
Girona	21.258	395	14.192	4.867	1.804	0	11.000	3	8.467	222	2.308	0
Lleida	10.622	396	6.616	3.078	532	0	3.208	5	2.389	124	690	0
Tarragona	12.173	420	8.154	2.471	1.128	0	5.391	9	4.535	334	513	0
Comunidad Valenciana (1)	208.119	4.366	185.902	16.357	1.494	0	185.801	0	185.801	0	0	0
Alicante	81.711	1.674	72.799	6.724	514	0	72.765	0	72.765	0	0	0
Castellón	17.904	180	16.596	1.082	46	0	16.596	0	16.596	0	0	0
Valencia	108.504	2.512	96.507	8.551	934	0	96.440	0	96.440	0	0	0
Extremadura	78.102	1.196	58.900	17.347	659	0	38.090	156	36.872	0	1.062	0
Badajoz	50.738	696	38.901	10.687	454	0	25.901	95	25.443	0	363	0
Cáceres	27.364	500	19.999	6.660	205	0	12.189	61	11.429	0	699	0
Galicia (1)	86.360	1.578	44.213	38.622	1.947	0	42.201	0	20.898	0	21.303	0
A Coruña	31.612	495	16.299	14.141	677	0	16.417	0	8.209	0	8.208	0
Lugo	10.533	128	5.217	5.005	183	0	4.527	0	2.059	0	2.468	0
Ourense	9.513	185	4.967	4.072	289	0	4.612	0	2.371	0	2.241	0
Pontevedra	34.702	770	17.730	15.404	798	0	16.645	0	8.259	0	8.386	0
Madrid (Comunidad de)	234.128	28.461	155.922	44.512	5.233	0	172.670	28.031	117.192	1.298	26.149	0
Murcia (Región de)	50.534	14	30.129	15.523	1.694	3.174	12.174	0	6.099	0	2.901	3.174
Navarra (Comunidad Foral de)	18.865	571	12.056	6.070	168	0	11.953	130	7.921	0	3.902	0
País Vasco	73.652	17.584	33.757	21.897	414	0	73.652	17.584	33.757	414	21.897	0
Álava	9.288	2.332	4.294	2.590	72	0	9.288	2.332	4.294	72	2.590	0
Guipúzcoa	21.871	5.097	10.176	6.495	103	0	21.871	5.097	10.176	103	6.495	0
Vizcaya	42.493	10.155	19.287	12.812	239	0	42.493	10.155	19.287	239	12.812	0
Rioja (La) (1)	3.437	0	3.261	75	101	0	1.207	0	1.207	0	0	0
Ceuta	443	3	168	160	112	0	0	0	0	0	0	0
Melilla	640	0	190	431	19	0	0	0	0	0	0	0
Sin especificar	0	0	0	0	0	0	0	0	0	0	0	0

(1) Ver Notas complementarias.

Enseñanzas obligatorias, E. Infantil y E. Especial

22. Número de ayudas concedidas por el M.E.C. e importe de las mismas (miles de euros), por tipo de ayuda y provincia del beneficiario

	Número de ayudas				Importe de las ayudas			
	TOTAL	Enseñanza	Libros y material	Educación Especial	TOTAL	Enseñanza	Libros y material	Educación Especial
TOTAL	840.455	31.200	775.000	34.255	106.140	16.175	64.713	25.252
Andalucía	342.189	13.544	321.051	7.594	39.350	7.447	26.808	5.096
Almería	20.115	436	19.216	463	2.015	243	1.605	167
Cádiz	57.138	2.516	54.070	552	6.130	1.401	4.515	213
Córdoba	41.469	1.663	39.328	478	4.561	926	3.284	351
Granada	40.323	2.338	36.946	1.039	5.209	1.302	3.085	821
Huelva	22.545	511	21.003	1.031	2.812	285	1.754	773
Jaén	38.087	1.276	36.012	799	4.649	711	3.007	931
Málaga	48.196	2.290	44.406	1.500	5.873	1.179	3.708	986
Sevilla	74.316	2.514	70.070	1.732	8.103	1.400	5.851	853
Aragón	3.684	70	2.602	1.012	904	39	217	648
Huesca	718	0	573	145	109	0	48	61
Teruel	577	0	504	73	56	0	12	14
Zaragoza	2.389	70	1.525	794	739	39	127	573
Asturias (Principado de)	11.889	791	10.737	361	1.476	441	897	139
Balears (Illes)	12.769	4	10.919	1.846	2.050	2	912	1.136
Canarias	43.166	1.711	39.465	1.990	6.153	953	3.295	1.904
Las Palmas	24.401	730	22.748	923	3.039	407	1.900	733
Santa Cruz de Tenerife	18.765	981	16.717	1.067	3.113	546	1.396	1.171
Cantabria	8.129	276	7.582	271	971	154	633	184
Castilla y León	67.258	26	65.615	1.617	6.528	15	5.479	1.034
Ávila	6.254	0	6.174	80	594	0	516	79
Burgos	7.092	5	6.837	250	702	3	571	129
León	12.644	7	12.272	365	1.313	4	1.025	284
Palencia	5.251	5	5.097	149	524	3	426	96
Salamanca	11.049	2	10.831	216	1.043	1	904	138
Segovia	4.122	0	4.088	34	360	0	341	19
Soria	1.898	0	1.832	66	175	0	153	22
Valladolid	12.749	7	12.343	399	1.289	4	1.031	254
Zamora	6.199	0	6.141	58	527	0	513	14
Castilla-La Mancha	47.019	1.208	44.873	938	4.967	673	3.747	547
Albacete	12.155	170	11.743	242	1.148	95	981	73
Ciudad Real	14.437	409	13.717	311	1.610	228	1.145	237
Cuenca	4.821	18	4.763	40	418	10	398	10
Guadalajara	1.708	39	1.654	15	170	22	138	11
Toledo	13.898	572	12.996	330	1.620	319	1.085	216
Cataluña	87.820	5.698	73.625	8.497	16.697	3.136	6.148	7.413
Barcelona	63.366	4.504	53.149	5.713	11.392	2.471	4.438	4.483
Girona	10.258	392	8.284	1.582	2.803	218	692	1.893
Lleida	7.414	391	6.615	408	1.031	218	552	260
Tarragona	6.782	411	5.577	794	1.471	229	466	777
Comunidad Valenciana	22.318	4.366	16.458	1.494	4.151	1.509	1.374	1.268
Alicante	8.946	1.674	6.758	514	1.511	570	564	377
Castellón	1.308	180	1.082	46	199	61	90	48
Valencia	12.064	2.512	8.618	934	2.442	879	720	843
Extremadura	40.012	1.040	38.313	659	4.272	579	3.199	493
Badajoz	24.837	601	23.782	454	2.665	335	1.986	344
Cáceres	15.175	439	14.531	205	1.607	245	1.213	149
Galicia	44.159	1.578	40.634	1.947	5.660	879	3.393	1.388
A Coruña	15.195	495	14.023	677	1.894	275	1.171	448
Lugo	6.006	128	5.695	183	680	71	476	133
Ourense	4.901	185	4.427	289	831	103	370	359
Pontevedra	18.057	770	16.489	798	2.255	429	1.377	449
Madrid (Comunidad de)	61.458	430	57.093	3.935	7.549	240	4.767	2.542
Murcia (Región de)	38.360	14	36.652	1.694	4.281	8	3.060	1.213
Navarra (Comunidad Foral de)	6.912	441	6.303	168	812	101	526	184
País Vasco	0	0	0	0	0	0	0	0
Álava	0	0	0	0	0	0	0	0
Guipúzcoa	0	0	0	0	0	0	0	0
Vizcaya	0	0	0	0	0	0	0	0
Sin especificar	0	0	0	0	0	0	0	0
Rioja (La)	2.230	0	2.129	101	220	0	178	43
Ceuta	443	3	328	112	43	2	27	14
Melilla	640	0	621	19	59	0	52	7
Sin especificar	0	0	0	0	0	0	0	0

Enseñanzas obligatorias, E. Infantil y E. Especial

23. Número de ayudas concedidas por todas las Administraciones educativas, por tipo de ayuda y provincia del beneficiario

	TOTAL	Enseñanza	Transporte	Comedor	Residencia	Libros y material (2)	Idioma extranjero	E. Especial	Otro tipo	Sin especificar
TOTAL	1.836.863	31.200	26.955	345.694	4.817	1.384.916	3.436	35.016	3.192	1.637
Andalucía	522.066	13.544	0	97.568	3.890	399.470	0	7.594	0	0
Almería	35.747	436	0	11.399	515	22.934	0	463	0	0
Cádiz	86.560	2.516	0	12.493	425	70.574	0	552	0	0
Córdoba	58.081	1.663	0	9.002	474	46.464	0	478	0	0
Granada	59.772	2.338	0	10.307	1.199	44.889	0	1.039	0	0
Huelva	37.046	511	0	9.463	55	25.986	0	1.031	0	0
Jaén	47.777	1.276	0	2.898	553	42.251	0	799	0	0
Málaga	89.606	2.290	0	28.344	562	56.910	0	1.500	0	0
Sevilla	107.477	2.514	0	13.662	107	89.462	0	1.732	0	0
Aragón (1)	14.434	70	721	6.569	54	6.008	0	1.012	0	0
Huesca	4.026	0	223	1.829	0	1.829	0	145	0	0
Teruel	1.726	0	266	435	54	898	0	73	0	0
Zaragoza	8.682	70	232	4.305	0	3.281	0	794	0	0
Asturias (Principado de)	11.889	791	0	0	0	10.737	0	361	0	0
Baleares (Illes)(1)	17.368	4	704	3.895	0	10.919	0	1.846	0	0
Canarias (1)	97.856	1.711	0	52.690	867	39.465	0	1.990	0	1.133
Las Palmas	51.826	730	0	26.589	449	22.748	0	923	0	387
Santa Cruz de Tenerife	46.030	981	0	26.101	418	16.717	0	1.067	0	746
Cantabria	9.696	276	0	1.567	0	7.582	0	271	0	0
Castilla y León	173.495	26	1.247	5.468	0	165.137	0	1.617	0	0
Ávila	15.075	0	245	215	0	14.535	0	80	0	0
Burgos	19.820	5	62	702	0	18.801	0	250	0	0
León	32.507	7	63	1.194	0	30.878	0	365	0	0
Palencia	13.495	5	48	622	0	12.671	0	149	0	0
Salamanca	28.236	2	377	936	0	26.705	0	216	0	0
Segovia	10.651	0	73	384	0	10.160	0	34	0	0
Soria	4.948	0	73	126	0	4.683	0	66	0	0
Valladolid	32.738	7	144	399	0	31.789	0	399	0	0
Zamora	16.025	0	162	890	0	14.915	0	58	0	0
Castilla - La Mancha (1)	54.065	1.208	1.068	5.498	0	44.873	480	938	0	0
Albacete	13.999	170	303	1.436	0	11.743	105	242	0	0
Ciudad Real	15.824	409	287	975	0	13.717	125	311	0	0
Cuenca	5.363	18	134	332	0	4.763	76	40	0	0
Guadalajara	2.749	39	135	851	0	1.654	55	15	0	0
Toledo	16.130	572	209	1.904	0	12.996	119	330	0	0
Cataluña (1)	144.375	5.698	21.058	31.174	0	73.625	1.131	8.497	3.192	0
Barcelona	99.839	4.504	14.313	18.749	0	53.149	771	5.713	2.640	0
Girona	21.258	392	4.393	6.334	0	8.284	91	1.582	182	0
Lleida	10.622	391	728	2.165	0	6.615	215	408	100	0
Tarragona	12.656	411	1.624	3.926	0	5.577	54	794	270	0
Comunidad Valenciana (1)	208.119	4.366	0	28.496	0	173.763	0	1.494	0	0
Alicante	81.711	1.674	0	12.031	0	67.492	0	514	0	0
Castellón	17.904	180	0	2.767	0	14.911	0	46	0	0
Valencia	108.504	2.512	0	13.698	0	91.360	0	934	0	0
Extremadura	78.102	1.040	1.742	65	0	74.249	0	1.006	0	0
Badajoz	50.738	601	713	48	0	48.677	0	699	0	0
Cáceres	27.364	439	1.029	17	0	25.572	0	307	0	0
Galicia (1)	86.366	1.578	0	6	6	82.829	0	1.947	0	0
A Coruña	31.617	495	0	5	5	30.435	0	677	0	0
Lugo	10.533	128	0	0	0	10.222	0	183	0	0
Ourense	9.513	185	0	0	0	9.039	0	289	0	0
Pontevedra	34.703	770	0	1	1	33.133	0	798	0	0
Madrid (Comunidad de)	234.128	430	0	71.399	0	158.364	0	3.935	0	0
Murcia (Región de)	50.534	14	415	2.759	0	45.652	0	1.694	0	0
Navarra (Comunidad Foral de)	18.865	441	0	0	0	16.174	1.578	168	0	504
País Vasco	110.985	0	0	37.333	0	72.991	247	414	0	0
Álava	13.031	0	0	3.743	0	9.174	42	72	0	0
Guipúzcoa	31.328	0	0	9.457	0	21.689	79	103	0	0
Vizcaya	66.626	0	0	24.133	0	42.128	126	239	0	0
Sin especificar	0	0	0	0	0	0	0	0	0	0
Rioja (La) (1)	3.437	0	0	1.207	0	2.129	0	101	0	0
Ceuta	443	3	0	0	0	328	0	112	0	0
Melilla	640	0	0	0	0	621	0	19	0	0
Sin especificar	0	0	0	0	0	0	0	0	0	0

(1) Ver Notas complementarias.

(2) Las Comunidades de Aragón, Canarias, Castilla-La Mancha y La Rioja destinaron 4.694,8 miles de euros, 1.533,6 miles de euros, 15.533,7 miles de euros y 320,0 miles de euros, respectivamente, para ofertar libros y material didáctico por el sistema de préstamo a todos los alumnos de los niveles obligatorios. Ver Notas Complementarias.

Enseñanzas obligatorias, E. Infantil y E. Especial

24. Número de ayudas concedidas por las Administraciones educativas de las CC.AA., por tipo de ayuda y provincia del beneficiario

	TOTAL	Transporte	Comedor	Residencia	Libros y material (2)	Idioma extranjero	E. Especial	Otro Tipo	Sin especificar
TOTAL	996.408	26.955	345.694	4.817	609.916	3.436	761	3.192	1.637
Andalucía	179.877	0	97.568	3.890	78.419	0	0	0	0
Almería	15.632	0	11.399	515	3.718	0	0	0	0
Cádiz	29.422	0	12.493	425	16.504	0	0	0	0
Córdoba	16.612	0	9.002	474	7.136	0	0	0	0
Granada	19.449	0	10.307	1.199	7.943	0	0	0	0
Huelva	14.501	0	9.463	55	4.983	0	0	0	0
Jaén	9.690	0	2.898	553	6.239	0	0	0	0
Málaga	41.410	0	28.344	562	12.504	0	0	0	0
Sevilla	33.161	0	13.662	107	19.392	0	0	0	0
Aragón (1)	10.750	721	6.569	54	3.406	0	0	0	0
Huesca	3.308	223	1.829	0	1.256	0	0	0	0
Teruel	1.149	266	435	54	394	0	0	0	0
Zaragoza	6.293	232	4.305	0	1.756	0	0	0	0
Asturias (Principado de)	0	0	0	0	0	0	0	0	0
Balears (Illes)(1)	4.599	704	3.895	0	0	0	0	0	0
Canarias (1)	54.690	0	52.690	867	0	0	0	0	1.133
Las Palmas	27.425	0	26.589	449	0	0	0	0	387
Santa Cruz de Tenerife	27.265	0	26.101	418	0	0	0	0	746
Cantabria	1.567	0	1.567	0	0	0	0	0	0
Castilla y León	106.237	1.247	5.468	0	99.522	0	0	0	0
Ávila	8.821	245	215	0	8.361	0	0	0	0
Burgos	12.728	62	702	0	11.964	0	0	0	0
León	19.863	63	1.194	0	18.606	0	0	0	0
Palencia	8.244	48	622	0	7.574	0	0	0	0
Salamanca	17.187	377	936	0	15.874	0	0	0	0
Segovia	6.529	73	384	0	6.072	0	0	0	0
Soria	3.050	73	126	0	2.851	0	0	0	0
Valladolid	19.989	144	399	0	19.446	0	0	0	0
Zamora	9.826	162	890	0	8.774	0	0	0	0
Castilla - La Mancha (1)	7.046	1.068	5.498	0	0	480	0	0	0
Albacete	1.844	303	1.436	0	0	105	0	0	0
Ciudad Real	1.387	287	975	0	0	125	0	0	0
Cuenca	542	134	332	0	0	76	0	0	0
Guadalajara	1.041	135	851	0	0	55	0	0	0
Toledo	2.232	209	1.904	0	0	119	0	0	0
Cataluña (1)	56.555	21.058	31.174	0	0	1.131	0	3.192	0
Barcelona	36.473	14.313	18.749	0	0	771	0	2.640	0
Girona	11.000	4.393	6.334	0	0	91	0	182	0
Lleida	3.208	728	2.165	0	0	215	0	100	0
Tarragona	5.874	1.624	3.926	0	0	54	0	270	0
Comunidad Valenciana (1)	185.801	0	28.496	0	157.305	0	0	0	0
Alicante	72.765	0	12031	0	60.734	0	0	0	0
Castellón	16.596	0	2767	0	13.829	0	0	0	0
Valencia	96.440	0	13698	0	82.742	0	0	0	0
Extremadura	38.090	1.742	65	0	35.936	0	347	0	0
Badajoz	25.901	713	48	0	24.895	0	245	0	0
Cáceres	12.189	1.029	17	0	11.041	0	102	0	0
Galicia (1)	42.207	0	6	6	42.195	0	0	0	0
A Coruña	16.422	0	5	5	16.412	0	0	0	0
Lugo	4.527	0	0	0	4.527	0	0	0	0
Ourense	4.612	0	0	0	4.612	0	0	0	0
Pontevedra	16.646	0	1	1	16.644	0	0	0	0
Madrid (Comunidad de)	172.670	0	71.399	0	101.271	0	0	0	0
Murcia (Región de)	12.174	415	2.759	0	9.000	0	0	0	0
Navarra (Comunidad Foral de)	11.953	0	0	0	9.871	1.578	0	0	504
País Vasco	110.985	0	37.333	0	72.991	247	414	0	0
Álava	13.031	0	3.743	0	9.174	42	72	0	0
Guipúzcoa	31.328	0	9.457	0	21.689	79	103	0	0
Vizcaya	66.626	0	24.133	0	42.128	126	239	0	0
Rioja (La) (1)	1.207	0	1.207	0	0	0	0	0	0
Ceuta	0	0	0	0	0	0	0	0	0
Melilla	0	0	0	0	0	0	0	0	0
Sin especificar	0	0	0	0	0	0	0	0	0

(1) Ver Notas complementarias.

(2) Las Comunidades de Aragón, Canarias, Castilla-La Mancha y La Rioja destinaron 4.694,8 miles de euros, 1.533,6 miles de euros, 15.533,7 miles de euros y 320,0 miles de euros, respectivamente, para ofertar libros y material didáctico por el sistema de préstamo a todos los alumnos de los niveles obligatorios. Ver Notas Complementarias.

Enseñanzas obligatorias, E. Infantil y E. Especial

25. Importe de las ayudas concedidas por todas las Administraciones educativas (miles de euros), por tipo de ayuda y provincia del beneficiario

	TOTAL	Enseñanza	Transporte	Comedor	Resi- dencia	Libros y material (2)	Idioma extranjero	E. Especial	Otro tipo	Sin espe- cificar
TOTAL	252.829,0	16.175,3	1.907,4	87.666,5	6.539,5	112.254,3	1.679,0	25.618,0	110,5	878,5
Andalucía	67.403,1	7.446,8	0,0	16.549,5	5.229,5	33.081,4	0,0	5.095,9	0,0	0,0
Almería	5.096,5	242,9	0,0	2.055,0	729,3	1.902,0	0,0	167,3	0,0	0,0
Cádiz	10.103,8	1.401,4	0,0	2.087,7	566,2	5.835,2	0,0	213,3	0,0	0,0
Córdoba	7.401,9	926,1	0,0	1.627,5	642,3	3.854,8	0,0	351,2	0,0	0,0
Granada	9.107,6	1.302,3	0,0	1.698,8	1.564,6	3.720,5	0,0	821,4	0,0	0,0
Huelva	4.909,9	284,6	0,0	1.625,6	74,1	2.152,5	0,0	773,1	0,0	0,0
Jaén	6.370,7	710,7	0,0	482,7	740,2	3.506,1	0,0	931,0	0,0	0,0
Málaga	12.252,7	1.179,3	0,0	4.614,6	764,8	4.708,2	0,0	985,8	0,0	0,0
Sevilla	12.160,0	1.399,5	0,0	2.357,6	148,0	7.402,1	0,0	852,8	0,0	0,0
Aragón (1)	3.867,6	39,0	294,2	2.253,4	67,3	566,2	0,0	647,5	0,0	0,0
Huesca	1.395,1	0,0	92,0	1.067,0	0,0	175,0	0,0	61,1	0,0	0,0
Teruel	480,8	0,0	124,9	197,4	67,3	77,4	0,0	13,8	0,0	0,0
Zaragoza	1.991,7	39,0	77,3	989,0	0,0	313,8	0,0	572,6	0,0	0,0
Asturias (Principado de)	1.476,1	440,6	0,0	0,0	0,0	896,5	0,0	139,0	0,0	0,0
Balears (Illes)(1)	3.471,4	2,2	168,0	1.253,3	0,0	911,7	0,0	1.136,2	0,0	0,0
Canarias (1)	15.288,5	953,0	0,0	7.170,9	1.242,7	3.295,4	0,0	1.904,1	0,0	722,4
Las Palmas	7.775,7	406,6	0,0	3.773,8	716,1	1.899,5	0,0	733,0	0,0	246,7
Santa Cruz de Tenerife	7.512,8	546,4	0,0	3.397,1	526,6	1.395,9	0,0	1.171,1	0,0	475,7
Cantabria	1.627,9	153,7	0,0	657,1	0,0	633,1	0,0	184,0	0,0	0,0
Castilla y León	16.188,2	14,5	459,9	2.006,3	0,0	12.673,2	0,0	1.034,3	0,0	0,0
Ávila	1.314,7	0,0	91,9	70,3	0,0	1.073,8	0,0	78,7	0,0	0,0
Burgos	1.916,5	2,8	36,2	245,5	0,0	1.503,3	0,0	128,7	0,0	0,0
León	3.191,0	3,9	24,3	502,1	0,0	2.376,4	0,0	284,3	0,0	0,0
Palencia	1.357,7	2,8	19,3	274,3	0,0	965,7	0,0	95,6	0,0	0,0
Salamanca	2.619,3	1,1	139,3	324,6	0,0	2.016,7	0,0	137,6	0,0	0,0
Segovia	1.000,4	0,0	26,3	171,1	0,0	784,3	0,0	18,7	0,0	0,0
Soria	465,4	0,0	25,0	52,2	0,0	366,2	0,0	22,0	0,0	0,0
Valladolid	2.902,6	3,9	40,8	139,2	0,0	2.464,4	0,0	254,3	0,0	0,0
Zamora	1.420,6	0,0	56,8	227,0	0,0	1.122,4	0,0	14,4	0,0	0,0
Castilla - La Mancha (1)	9.869,7	672,8	370,0	3.845,8	0,0	3.746,9	687,4	546,8	0,0	0,0
Albacete	2.084,2	94,7	107,3	686,0	0,0	980,5	142,5	73,2	0,0	0,0
Ciudad Real	2.486,9	227,8	104,2	593,5	0,0	1.145,4	179,4	236,6	0,0	0,0
Cuenca	873,1	10,0	50,7	295,5	0,0	397,7	109,1	10,1	0,0	0,0
Guadalajara	1.010,3	21,7	40,8	719,1	0,0	138,1	80,1	10,5	0,0	0,0
Toledo	3.415,2	318,6	67,0	1.551,7	0,0	1.085,2	176,3	216,4	0,0	0,0
Cataluña (1)	17.209,3	3.136,1	0,0	0,0	0,0	6.147,7	402,2	7.412,8	110,5	0,0
Barcelona	11.710,4	2.471,1	0,0	0,0	0,0	4.437,9	255,8	4.483,0	62,6	0,0
Girona	2.838,3	218,3	0,0	0,0	0,0	691,7	28,4	1.892,8	7,1	0,0
Lleida	1.155,9	217,8	0,0	0,0	0,0	552,4	99,5	260,4	25,8	0,0
Tarragona	1.504,7	228,9	0,0	0,0	0,0	465,7	18,5	776,6	15,0	0,0
Comunidad Valenciana (1)	30.433,1	1.508,7	0,0	13.697,8	0,0	13.958,6	0,0	1.268,0	0,0	0,0
Alicante	12.152,6	569,5	0,0	5.783,2	0,0	5.423,0	0,0	376,9	0,0	0,0
Castellón	2.635,1	60,5	0,0	1.330,1	0,0	1.196,6	0,0	47,9	0,0	0,0
Valencia	15.645,4	878,7	0,0	6.584,5	0,0	7.339,0	0,0	843,2	0,0	0,0
Extremadura	6.489,0	579,3	497,7	23,5	0,0	4.710,7	0,0	677,8	0,0	0,0
Badajoz	4.090,9	334,8	312,5	17,3	0,0	2.952,9	0,0	473,4	0,0	0,0
Cáceres	2.398,1	244,5	185,2	6,2	0,0	1.757,8	0,0	204,4	0,0	0,0
Galicia (1)	10.050,1	878,5	0,0	0,0	0,0	7.783,5	0,0	1.388,1	0,0	0,0
A Coruña	3.589,4	275,3	0,0	0,0	0,0	2.866,5	0,0	447,6	0,0	0,0
Lugo	1.172,6	71,3	0,0	0,0	0,0	968,3	0,0	133,0	0,0	0,0
Ourense	1.314,8	103,0	0,0	0,0	0,0	853,1	0,0	358,7	0,0	0,0
Pontevedra	3.973,3	428,9	0,0	0,0	0,0	3.095,6	0,0	448,8	0,0	0,0
Madrid (Comunidad de)	38.132,7	239,5	0,0	24.002,2	0,0	11.349,2	0,0	2.541,8	0,0	0,0
Murcia (Región de)	6.416,7	7,8	117,6	1.266,9	0,0	3.811,9	0,0	1.212,5	0,0	0,0
Navarra (Comunidad Foral de)	1.700,5	101,1	0,0	0,0	0,0	1.111,5	147,5	184,3	0,0	156,1
País Vasco	22.429,2	0,0	0,0	14.486,3	0,0	7.319,7	441,9	181,3	0,0	0,0
Álava	2.303,6	0,0	0,0	1.437,6	0,0	766,7	75,1	24,2	0,0	0,0
Guipúzcoa	5.974,2	0,0	0,0	3.551,4	0,0	2.228,5	141,4	52,9	0,0	0,0
Vizcaya	14.151,4	0,0	0,0	9.497,3	0,0	4.324,5	225,4	104,2	0,0	0,0
Rioja (La) (1)	673,8	0,0	0,0	453,5	0,0	177,8	0,0	42,5	0,0	0,0
Ceuta	43,0	1,7	0,0	0,0	0,0	27,4	0,0	13,9	0,0	0,0
Melilla	59,1	0,0	0,0	0,0	0,0	51,9	0,0	7,2	0,0	0,0

(2) Las Comunidades de Aragón, Canarias, Castilla-La Mancha y La Rioja destinaron 4.694,8 miles de euros, 1.533,6 miles de euros, 15.533,7 miles de euros y 320,0 miles de euros, respectivamente, para ofertar libros y material didáctico por el sistema de préstamo a todos los alumnos de los niveles obligatorios. Ver Notas Complementarias.

Enseñanzas obligatorias, E. Infantil y E. Especial

26. Importe de las ayudas concedidas por las Administraciones educativas de las CC.AA. (miles de euros), por tipo de ayuda y provincia del beneficiario

	TOTAL	Transporte	Comedor	Residencia	Libros y material (2)	Idioma extranjero	E. Especial	Otro tipo	Sin especificar
TOTAL	146.688,9	1.907,4	87.666,5	6.539,5	47.541,8	1.679,0	365,7	110,5	878,5
Andalucía	28.052,7	0,0	16.549,5	5.229,5	6.273,7	0,0	0,0	0,0	0,0
Almería	3.081,8	0,0	2.055,0	729,3	297,5	0,0	0,0	0,0	0,0
Cádiz	3.974,3	0,0	2.087,7	566,2	1.320,4	0,0	0,0	0,0	0,0
Córdoba	2.840,7	0,0	1.627,5	642,3	570,9	0,0	0,0	0,0	0,0
Granada	3.898,9	0,0	1.698,8	1.564,6	635,5	0,0	0,0	0,0	0,0
Huelva	2.098,4	0,0	1.625,6	74,1	398,7	0,0	0,0	0,0	0,0
Jaén	1.722,0	0,0	482,7	740,2	499,1	0,0	0,0	0,0	0,0
Málaga	6.379,7	0,0	4.614,6	764,8	1.000,3	0,0	0,0	0,0	0,0
Sevilla	4.056,9	0,0	2.357,6	148,0	1.551,3	0,0	0,0	0,0	0,0
Aragón (1)	2.963,9	294,2	2.253,4	67,3	349,0	0,0	0,0	0,0	0,0
Huesca	1.286,2	92,0	1.067,0	0,0	127,2	0,0	0,0	0,0	0,0
Teruel	424,9	124,9	197,4	67,3	35,3	0,0	0,0	0,0	0,0
Zaragoza	1.252,8	77,3	989,0	0,0	186,5	0,0	0,0	0,0	0,0
Asturias (Principado de)	0,0	0,0	0,0	0,0	0,0	0,0	0,0	0,0	0,0
Balears (Illes)(1)	1.421,3	168,0	1.253,3	0,0	0,0	0,0	0,0	0,0	0,0
Canarias (1)	9.136,0	0,0	7.170,9	1.242,7	0,0	0,0	0,0	0,0	722,4
Las Palmas	4.736,6	0,0	3.773,8	716,1	0,0	0,0	0,0	0,0	246,7
Santa Cruz de Tenerife	4.399,4	0,0	3.397,1	526,6	0,0	0,0	0,0	0,0	475,7
Cantabria	657,1	0,0	657,1	0,0	0,0	0,0	0,0	0,0	0,0
Castilla y León	9.660,4	459,9	2.006,3	0,0	7.194,2	0,0	0,0	0,0	0,0
Ávila	720,4	91,9	70,3	0,0	558,2	0,0	0,0	0,0	0,0
Burgos	1.214,1	36,2	245,5	0,0	932,4	0,0	0,0	0,0	0,0
León	1.878,1	24,3	502,1	0,0	1.351,7	0,0	0,0	0,0	0,0
Palencia	833,7	19,3	274,3	0,0	540,1	0,0	0,0	0,0	0,0
Salamanca	1.576,2	139,3	324,6	0,0	1.112,3	0,0	0,0	0,0	0,0
Segovia	640,3	26,3	171,1	0,0	442,9	0,0	0,0	0,0	0,0
Soria	290,4	25,0	52,2	0,0	213,2	0,0	0,0	0,0	0,0
Valladolid	1.613,8	40,8	139,2	0,0	1.433,8	0,0	0,0	0,0	0,0
Zamora	893,4	56,8	227,0	0,0	609,6	0,0	0,0	0,0	0,0
Castilla - La Mancha (1)	4.903,2	370,0	3.845,8	0,0	0,0	687,4	0,0	0,0	0,0
Albacete	935,8	107,3	686,0	0,0	0,0	142,5	0,0	0,0	0,0
Ciudad Real	877,1	104,2	593,5	0,0	0,0	179,4	0,0	0,0	0,0
Cuenca	455,3	50,7	295,5	0,0	0,0	109,1	0,0	0,0	0,0
Guadalajara	840,0	40,8	719,1	0,0	0,0	80,1	0,0	0,0	0,0
Toledo	1.795,0	67,0	1.551,7	0,0	0,0	176,3	0,0	0,0	0,0
Cataluña (1)	512,7	0,0	0,0	0,0	0,0	402,2	0,0	110,5	0,0
Barcelona	318,4	0,0	0,0	0,0	0,0	255,8	0,0	62,6	0,0
Girona	35,5	0,0	0,0	0,0	0,0	28,4	0,0	7,1	0,0
Lleida	125,3	0,0	0,0	0,0	0,0	99,5	0,0	25,8	0,0
Tarragona	33,5	0,0	0,0	0,0	0,0	18,5	0,0	15,0	0,0
Comunidad Valenciana (1)	26.282,2	0,0	13.697,8	0,0	12.584,4	0,0	0,0	0,0	0,0
Alicante	10.641,9	0,0	5.783,2	0,0	4.858,7	0,0	0,0	0,0	0,0
Castellón	2.436,4	0,0	1.330,1	0,0	1.106,3	0,0	0,0	0,0	0,0
Valencia	13.203,9	0,0	6.584,5	0,0	6.619,4	0,0	0,0	0,0	0,0
Extremadura	2.217,2	497,7	23,5	0,0	1.511,6	0,0	184,4	0,0	0,0
Badajoz	1.425,9	312,5	17,3	0,0	967,1	0,0	129,0	0,0	0,0
Cáceres	791,3	185,2	6,2	0,0	544,5	0,0	55,4	0,0	0,0
Galicia (1)	4.390,6	0,0	0,0	0,0	4.390,6	0,0	0,0	0,0	0,0
A Coruña	1.695,6	0,0	0,0	0,0	1.695,6	0,0	0,0	0,0	0,0
Lugo	492,8	0,0	0,0	0,0	492,8	0,0	0,0	0,0	0,0
Ourense	483,4	0,0	0,0	0,0	483,4	0,0	0,0	0,0	0,0
Pontevedra	1.718,8	0,0	0,0	0,0	1.718,8	0,0	0,0	0,0	0,0
Madrid (Comunidad de)	30.584,1	0,0	24.002,2	0,0	6.581,9	0,0	0,0	0,0	0,0
Murcia (Región de)	2.136,0	117,6	1.266,9	0,0	751,5	0,0	0,0	0,0	0,0
Navarra (Comunidad Foral de)	888,8	0,0	0,0	0,0	585,2	147,5	0,0	0,0	156,1
País Vasco	22.429,2	0,0	14.486,3	0,0	7.319,7	441,9	181,3	0,0	0,0
Álava	2.303,6	0,0	1.437,6	0,0	766,7	75,1	24,2	0,0	0,0
Guipúzcoa	5.974,2	0,0	3.551,4	0,0	2.228,5	141,4	52,9	0,0	0,0
Vizcaya	14.151,4	0,0	9.497,3	0,0	4.324,5	225,4	104,2	0,0	0,0
Rioja (La) (1)	453,5	0,0	453,5	0,0	0,0	0,0	0,0	0,0	0,0
Ceuta	0,0	0,0	0,0	0,0	0,0	0,0	0,0	0,0	0,0
Melilla	0,0	0,0	0,0	0,0	0,0	0,0	0,0	0,0	0,0

(1) Ver notas complementarias.

(2) Las Comunidades de Aragón, Canarias, Castilla-La Mancha y La Rioja destinaron 4.694,8 miles de euros, 1.533,6 miles de euros, 15.533,7 miles de euros y 320,0 miles de euros, respectivamente, para ofertar libros y material didáctico por el sistema de préstamo a todos los alumnos de los niveles obligatorios. Ver Notas Complementarias.

Enseñanzas postobligatorias no universitarias

27. Número de becas concedidas por todas las Administraciones educativas, por Administración educativa financiadora y tipo de beca

	TOTAL	Ense- ñanza	Compen- satoria	Trans- porte	Come- dor	Resi- dencia	Libros y material	Idioma extran- jero	Movili- dad	Proy. fin de estudios	Otro Tipo	Sin especi- ficar
TOTAL	365.745	23.206	71.017	70.402	829	13.997	174.910	7.774	609	160	1.180	1.661
M.E.C. (1)	309.778	18.817	69.954	46.364	0	13.097	157.357	3.420	609	160	0	0
Andalucía	3.560	0	0	0	181	0	0	3.379	0	0	0	0
Aragón	0	0	0	0	0	0	0	0	0	0	0	0
Asturias (Principado de)	472	0	0	429	17	2	24	0	0	0	0	0
Balears (Illes)	0	0	0	0	0	0	0	0	0	0	0	0
Canarias	5.257	0	0	5.257	0	0	0	0	0	0	0	0
Cantabria	0	0	0	0	0	0	0	0	0	0	0	0
Castilla y León (1)	2.294	1.762	0	532	0	0	0	0	0	0	0	0
Castilla-La Mancha	1.183	0	0	695	0	66	0	421	0	0	0	1
Cataluña (1)	3.268	0	0	1.768	0	178	0	145	0	0	1.177	0
Comunidad Valenciana	0	0	0	0	0	0	0	0	0	0	0	0
Extremadura	147	0	0	82	0	1	0	0	0	0	3	61
Galicia (1)	14.793	0	0	13.160	631	631	0	0	0	0	0	371
Madrid (Comunidad de)	5.227	0	0	0	0	0	5.227	0	0	0	0	0
Murcia (Región de)	0	0	0	0	0	0	0	0	0	0	0	0
Navarra (Comunidad Foral de)	1.345	0	0	0	0	0	0	117	0	0	0	1.228
País Vasco	18.166	2.627	1.059	1.864	0	22	12.302	292	0	0	0	0
Rioja (La)	255	0	4	251	0	0	0	0	0	0	0	0

28. Importe de las becas concedidas por todas las Administraciones educativas (miles de euros), por Administración educativa financiadora y tipo de beca.

	TOTAL	Ense- ñanza	Compen- satoria	Trans- porte	Come- dor	Resi- dencia	Libros y material	Idioma extran- jero	Movili- dad	Proy. fin de estudios	Otro Tipo	Sin especi- ficar
TOTAL	215.947,2	8.234,7	98.125,3	32.110,4	12.058,6	24.780,5	24.493,1	11.686,3	1.822,3	71,5	1.670,8	893,7
M.E.C. (1)	171.607,9	6.359,1	96.667,7	15.818,0	0,0	24.127,7	22.594,5	4.147,1	1.822,3	71,5	0,0	0,0
Andalucía	6.188,3	0,0	0,0	0,0	29,7	0,0	0,0	6.158,6	0,0	0,0	0,0	0,0
Aragón	0,0	0,0	0,0	0,0	0,0	0,0	0,0	0,0	0,0	0,0	0,0	0,0
Asturias (Principado de)	322,5	0,0	0,0	316,9	0,9	2,5	2,2	0,0	0,0	0,0	0,0	0,0
Balears (Illes)	708,0	0,0	0,0	0,0	0,0	0,0	0,0	0,0	0,0	0,0	708,0	0,0
Canarias	712,6	0,0	0,0	712,6	0,0	0,0	0,0	0,0	0,0	0,0	0,0	0,0
Cantabria	0,0	0,0	0,0	0,0	0,0	0,0	0,0	0,0	0,0	0,0	0,0	0,0
Castilla y León (1)	996,7	802,1	0,0	194,6	0,0	0,0	0,0	0,0	0,0	0,0	0,0	0,0
Castilla-La Mancha	1.070,2	0,0	0,0	318,6	0,0	108,0	0,0	632,1	0,0	0,0	0,0	11,5
Cataluña (1)	25.267,6	0,0	0,0	11.683,1	12.028,0	489,0	0,0	106,3	0,0	0,0	961,2	0,0
Comunidad Valenciana	0,0	0,0	0,0	0,0	0,0	0,0	0,0	0,0	0,0	0,0	0,0	0,0
Extremadura	124,8	0,0	0,0	27,3	0,0	1,5	0,0	0,0	0,0	0,0	1,6	94,4
Galicia (1)	2.586,0	0,0	0,0	2.449,9	0,0	0,0	0,0	0,0	0,0	0,0	0,0	136,1
Madrid (Comunidad de)	418,1	0,0	0,0	0,0	0,0	0,0	418,1	0,0	0,0	0,0	0,0	0,0
Murcia (Región de)	0,0	0,0	0,0	0,0	0,0	0,0	0,0	0,0	0,0	0,0	0,0	0,0
Navarra (Comunidad Foral de)	780,8	0,0	0,0	0,0	0,0	0,0	0,0	129,1	0,0	0,0	0,0	651,7
País Vasco	5.140,0	1.073,5	1.448,4	574,9	0,0	51,8	1.478,3	513,1	0,0	0,0	0,0	0,0
Rioja (La)	23,7	0,0	9,2	14,5	0,0	0,0	0,0	0,0	0,0	0,0	0,0	0,0

(1) Ver notas complementarias.

Enseñanzas postobligatorias no universitarias

29. Número de becarios de todas las Administraciones educativas, por Administración educativa financiadora y comunidad autónoma

	TOTAL	Comunidad Autónoma de destino									
		Andalucía	Aragón	Asturias (Principado de)	Baleares (Illes)	Canarias	Cantabria	Castilla y León	Castilla-La Mancha	Cataluña	Comunidad Valenciana
TOTAL	211.250	59.388	2.846	3.571	1.087	16.598	1.917	12.623	10.339	11.587	16.875
M.E.C. (1)	161.018	55.827	2.389	3.571	1.087	11.341	1.917	10.328	9.156	7.833	16.875
Consejerías/Departamentos de Educación											
Andalucía	3.560	3560	0	0	0	0	0	0	0	0	0
Asturias (Principado de)	0	0	0	0	0	0	0	0	0	0	0
Aragón	457	0	457	0	0	0	0	0	0	0	0
Baleares (Illes)	0	0	0	0	0	0	0	0	0	0	0
Canarias	5.257	0	0	0	0	5.257	0	0	0	0	0
Cantabria	0	0	0	0	0	0	0	0	0	0	0
Castilla y León (1)	2.294	0	0	0	0	0	0	2.294	0	0	0
Castilla-La Mancha	1.183	0	0	0	0	0	0	0	1.183	0	0
Cataluña (1)	3.751	0	0	0	0	0	0	0	0	3.751	0
Comunidad Valenciana	0	0	0	0	0	0	0	0	0	0	0
Extremadura	147	0	0	0	0	0	0	0	0	0	0
Galicia (1)	14.162	0	0	0	0	0	0	0	0	0	0
Madrid (Comunidad de)	5.227	0	0	0	0	0	0	0	0	0	0
Murcia (Región de)	0	0	0	0	0	0	0	0	0	0	0
Navarra (Comunidad Foral de)	1.345	0	0	0	0	0	0	0	0	0	0
País Vasco	12.594	1	0	0	0	0	0	1	0	3	0
Rioja (La)	255	0	0	0	0	0	0	0	0	0	0

	TOTAL	Comunidad Autónoma de destino									
		Extremadura	Galicia	Madrid (Comunidad de)	Murcia (Región de)	Navarra (Comunidad Foral de)	País Vasco	Rioja (La)	Ceuta	Melilla	Sin especificar y extranjero
TOTAL	8.998	29.119	14.375	5.617	2.490	12.740	313	273	425	69	
M.E.C. (1)	8.851	14.957	9.148	5.617	1.145	151	58	273	425	69	
Consejerías/Departamentos de Educación											
Andalucía	0	0	0	0	0	0	0	0	0	0	
Asturias (Principado de)	0	0	0	0	0	0	0	0	0	0	
Aragón	0	0	0	0	0	0	0	0	0	0	
Baleares (Illes)	0	0	0	0	0	0	0	0	0	0	
Canarias	0	0	0	0	0	0	0	0	0	0	
Cantabria	0	0	0	0	0	0	0	0	0	0	
Castilla y León (1)	0	0	0	0	0	0	0	0	0	0	
Castilla-La Mancha	0	0	0	0	0	0	0	0	0	0	
Cataluña (1)	0	0	0	0	0	0	0	0	0	0	
Comunidad Valenciana	0	0	0	0	0	0	0	0	0	0	
Extremadura	147	0	0	0	0	0	0	0	0	0	
Galicia (1)	0	14.162	0	0	0	0	0	0	0	0	
Madrid (Comunidad de)	0	0	5.227	0	0	0	0	0	0	0	
Murcia (Región de)	0	0	0	0	0	0	0	0	0	0	
Navarra (Comunidad Foral de)	0	0	0	0	1.345	0	0	0	0	0	
País Vasco	0	0	0	0	0	12.589	0	0	0	0	
Rioja (La)	0	0	0	0	0	0	255	0	0	0	

(1) Ver notas complementarias.

Enseñanzas postobligatorias no universitarias

30. Importe de las becas concedidas por todas las Administraciones educativas (miles de euros), por Administración educativa financiadora y comunidad autónoma de destino

		Comunidad autónoma de destino										
		TOTAL	Andalucía	Aragón	Asturias (Principado de)	Baleares (Illes)	Canarias	Cantabria	Castilla y León	Castilla-La Mancha	Cataluña	Comunidad Valenciana
Consejerías/Departamentos de Educación	TOTAL	215.947,2	66.918,7	3.211,6	4.001,7	1.783,8	12.343,7	1.863,9	12.125,9	10.429,8	33.338,2	15.037,3
	M.E.C. (1)	171.607,9	60.727,5	2.889,1	4.001,7	1.075,8	11.631,1	1.863,9	11.124,3	9.359,6	8.063,7	15.037,3
	Andalucía	6.188,3	6.188,3	0,0	0,0	0,0	0,0	0,0	0,0	0,0	0,0	0,0
	Aragón	322,5	0,0	322,5	0,0	0,0	0,0	0,0	0,0	0,0	0,0	0,0
	Asturias	0,0	0,0	0,0	0,0	0,0	0,0	0,0	0,0	0,0	0,0	0,0
	Baleares (Illes)	708,0	0,0	0,0	0,0	708,0	0,0	0,0	0,0	0,0	0,0	0,0
	Canarias	712,6	0,0	0,0	0,0	0,0	712,6	0,0	0,0	0,0	0,0	0,0
	Castilla y León (1)	996,7	0,0	0,0	0,0	0,0	0,0	0,0	996,7	0,0	0,0	0,0
	Castilla-La Mancha	1.070,2	0,0	0,0	0,0	0,0	0,0	0,0	0,0	1.070,2	0,0	0,0
	Cataluña (1)	25.267,6	0,0	0,0	0,0	0,0	0,0	0,0	0,0	0,0	25.267,6	0,0
	Comunidad Valenciana	0,0	0,0	0,0	0,0	0,0	0,0	0,0	0,0	0,0	0,0	0,0
	Extremadura	124,8	0,0	0,0	0,0	0,0	0,0	0,0	0,0	0,0	0,0	0,0
	Galicia (1)	2.586,0	0,0	0,0	0,0	0,0	0,0	0,0	0,0	0,0	0,0	0,0
	Madrid (Comunidad de)	418,1	0,0	0,0	0,0	0,0	0,0	0,0	0,0	0,0	0,0	0,0
	Murcia (Región de)	0,0	0,0	0,0	0,0	0,0	0,0	0,0	0,0	0,0	0,0	0,0
	Navarra (Comunidad Foral de)	780,8	0,0	0,0	0,0	0,0	0,0	0,0	0,0	0,0	0,0	0,0
	País Vasco	5.140,0	2,9	0,0	0,0	0,0	0,0	0,0	4,9	0,0	6,9	0,0
Rioja (La)	23,7	0,0	0,0	0,0	0,0	0,0	0,0	0,0	0,0	0,0	0,0	

		Comunidad autónoma de destino									
		Extremadura	Galicia	Madrid (Comunidad de)	Murcia (Región de)	Navarra (Comunidad Foral de)	País Vasco	Rioja (La)	Ceuta	Melilla	Sin especificar
Consejerías/Departamentos de Educación	TOTAL	11.408,9	20.032,0	8.949,1	5.642,7	2.092,3	5.336,2	512,7	284,3	463,3	171,1
	M.E.C. (1)	11.284,1	17.446,0	8.531,0	5.642,7	1.311,5	210,9	489,0	284,3	463,3	171,1
	Andalucía	0,0	0,0	0,0	0,0	0,0	0,0	0,0	0,0	0,0	0,0
	Aragón	0,0	0,0	0,0	0,0	0,0	0,0	0,0	0,0	0,0	0,0
	Asturias	0,0	0,0	0,0	0,0	0,0	0,0	0,0	0,0	0,0	0,0
	Baleares (Illes)	0,0	0,0	0,0	0,0	0,0	0,0	0,0	0,0	0,0	0,0
	Canarias	0,0	0,0	0,0	0,0	0,0	0,0	0,0	0,0	0,0	0,0
	Castilla y León (1)	0,0	0,0	0,0	0,0	0,0	0,0	0,0	0,0	0,0	0,0
	Castilla-La Mancha	0,0	0,0	0,0	0,0	0,0	0,0	0,0	0,0	0,0	0,0
	Cataluña (1)	0,0	0,0	0,0	0,0	0,0	0,0	0,0	0,0	0,0	0,0
	Comunidad Valenciana	0,0	0,0	0,0	0,0	0,0	0,0	0,0	0,0	0,0	0,0
	Extremadura	124,8	0,0	0,0	0,0	0,0	0,0	0,0	0,0	0,0	0,0
	Galicia (1)	0,0	2.586,0	0,0	0,0	0,0	0,0	0,0	0,0	0,0	0,0
	Madrid (Comunidad de)	0,0	0,0	418,1	0,0	0,0	0,0	0,0	0,0	0,0	0,0
	Murcia (Región de)	0,0	0,0	0,0	0,0	0,0	0,0	0,0	0,0	0,0	0,0
	Navarra (Comunidad Foral de)	0,0	0,0	0,0	0,0	780,8	0,0	0,0	0,0	0,0	0,0
	País Vasco	0,0	0,0	0,0	0,0	0,0	5.125,3	0,0	0,0	0,0	0,0
Rioja (La)	0,0	0,0	0,0	0,0	0,0	0,0	23,7	0,0	0,0	0,0	

(1) Ver notas complementarias.

Enseñanzas postobligatorias no universitarias

31. Número de becas concedidas por todas las Administraciones educativas, por enseñanza y provincia de destino

	TOTAL	Bachillerato	C. F. Grado Medio	C. F. Grado Superior	Prog. Garantía Social	Idioma extranjero (1)	Otras Enseñanzas	Sin especificar
TOTAL	365.745	159.744	71.493	90.267	7.150	3.420	33.584	87
Andalucía	112.037	54.033	23.157	24.025	102	786	9.934	0
Almería	6.959	3.539	1.341	1.336	7	66	670	0
Cádiz	18.467	8.861	4.409	4.020	13	92	1.072	0
Córdoba	13.066	6.367	2.792	2.363	1	102	1.441	0
Granada	15.233	7.366	2.736	3.416	2	96	1.617	0
Huelva	7.265	3.412	1.794	1.412	0	42	605	0
Jaén	11.100	5.776	1.917	1.977	0	95	1.335	0
Málaga	16.863	8.399	2.794	3.723	77	149	1.721	0
Sevilla	23.084	10.313	5.374	5.778	2	144	1.473	0
Aragón	4.818	1.566	954	1.539	49	118	505	87
Huesca	989	299	245	313	2	19	111	0
Teruel	733	271	186	152	47	9	68	0
Zaragoza	3.096	996	523	1.074	0	90	326	87
Asturias(Principado de)	7.127	3.335	1.044	2.080	0	59	609	0
Balears(Illes)	1.989	856	340	406	0	13	374	0
Canarias	26.631	10.632	6.858	7.429	0	275	1.437	0
Las Palmas	11.204	4.605	2.883	3.150	0	95	471	0
Santa Cruz de Tenerife	15.427	6.027	3.975	4.279	0	180	966	0
Cantabria	3.698	1.562	721	1.111	0	67	237	0
Castilla y León (1)	20.849	8.771	3.655	5.106	49	522	2.746	0
Ávila	1.418	814	302	184	16	42	60	0
Burgos	2.163	747	280	535	1	83	517	0
León	3.911	1.628	684	925	10	101	563	0
Palencia	1.315	567	271	344	2	33	98	0
Salamanca	4.056	1.918	736	1.146	3	78	175	0
Segovia	904	370	222	225	11	38	38	0
Soria	498	207	119	134	3	28	7	0
Valladolid	4.491	1.506	687	1.244	3	72	979	0
Zamora	2.093	1.014	354	369	0	47	309	0
Castilla - La Mancha	17.236	8.736	3.434	3.519	35	95	1.417	0
Albacete	4.477	2.197	819	1.055	6	18	382	0
Ciudad Real	5.604	2.753	1.107	979	11	15	739	0
Cuenca	1.690	1.077	292	297	0	6	18	0
Guadalajara	751	314	202	212	3	11	9	0
Toledo	4.714	2.395	1.014	976	15	45	269	0
Cataluña (1)	18.988	8.872	3.095	5.195	411	106	1.309	0
Barcelona	11.589	4.995	1.753	3.523	284	55	979	0
Girona	1.974	1.185	245	376	64	3	101	0
Lleida	2.626	1.339	517	609	17	31	113	0
Tarragona	2.799	1.353	580	687	46	17	116	0
Comunidad Valenciana	31.422	12.758	5.961	6.947	0	142	5.614	0
Alicante	11.373	5.325	2.158	1.927	0	67	1.896	0
Castellón	2.066	705	266	459	0	3	633	0
Valencia	17.983	6.728	3.537	4.561	0	72	3.085	0
Extremadura	18.484	10.339	3.690	3.518	126	246	565	0
Badajoz	12.074	6.873	2.392	2.128	76	183	422	0
Cáceres	6.410	3.466	1.298	1.390	50	63	143	0
Galicia (1)	46.111	14.347	11.669	16.653	1.016	274	2.152	0
A Coruña	19.432	5.696	4.967	7.425	483	106	755	0
Lugo	6.144	2.131	1.566	1.966	148	22	311	0
Ourense	4.871	1.930	1.131	1.653	69	30	58	0
Pontevedra	15.664	4.590	4.005	5.609	316	116	1.028	0
Madrid (Comunidad de)	21.712	9.107	1.465	4.009	5.227	354	1.550	0
Murcia (Región de)	10.145	4.792	1.477	2.679	0	117	1.080	0
Navarra (Comunidad Foral de)	3.661	1.241	712	1.312	129	51	216	0
Pais Vasco	18.306	7.722	2.755	4.138	0	151	3.540	0
Álava	2.494	1.051	359	564	0	0	520	0
Guipúzcoa	5.369	2.325	838	1.379	0	0	827	0
Vizcaya	10.292	4.346	1.558	2.195	0	0	2.193	0
Sin especificar	151	0	0	0	0	151	0	0
Rioja (La)	1.239	385	322	382	6	28	116	0
Ceuta	451	250	69	123	0	4	5	0
Melilla	725	440	115	96	0	12	62	0
Sin especificar	116	0	0	0	0	0	116	0

(1) Ver notas complementarias.

Enseñanzas postobligatorias no universitarias

32. Número de becas concedidas por el M.E.C., por enseñanza y provincia de destino

	TOTAL	Bachillerato	C.F. Grado Medio	C.F. Grado Superior	Idioma extranjero (1)	Otras Enseñanzas
TOTAL	309.778	145.090	58.112	75.118	3.420	28.038
Andalucía	108.475	50.647	23.097	24.015	786	9.930
Almería	6.690	3.281	1.338	1.336	66	669
Cádiz	17.849	8.276	4.398	4.011	92	1.072
Córdoba	12.722	6.027	2.789	2.363	102	1.441
Granada	14.845	6.983	2.733	3.416	96	1.617
Huelva	7.039	3.191	1.790	1.412	42	604
Jaén	10.777	5.456	1.914	1.977	95	1.335
Málaga	16.249	7.878	2.779	3.722	149	1.721
Sevilla	22.304	9.555	5.356	5.778	144	1.471
Aragón	4.346	1.455	838	1.430	118	505
Huesca	839	279	190	240	19	111
Teruel	511	193	125	116	9	68
Zaragoza	2.996	983	523	1.074	90	326
Asturias (Principado de)	7.127	3.335	1.044	2.080	59	609
Balears (Illes)	1.989	856	340	406	13	374
Canarias	21.374	10.632	4.278	4.783	275	1.406
Las Palmas	8.577	4.605	1.595	1.835	95	447
Santa Cruz de Tenerife	12.797	6.027	2.683	2.948	180	959
Cantabria	3.698	1.562	721	1.111	67	237
Castilla y León	18.552	8.588	3.355	5.106	522	981
Ávila	1.335	781	268	184	42	60
Burgos	1.773	745	271	535	83	139
León	3.400	1.618	599	925	101	157
Palencia	1.287	555	257	344	33	98
Salamanca	3.987	1.878	713	1.146	78	172
Segovia	838	363	174	225	38	38
Soria	466	189	108	134	28	7
Valladolid	3.721	1.487	648	1.244	72	270
Zamora	1.745	972	317	369	47	40
Castilla-La Mancha	16.053	8.218	2.912	3.514	95	1.314
Albacete	4.245	2.078	744	1.054	18	351
Ciudad Real	5.178	2.603	892	977	15	691
Cuenca	1.597	1.021	261	297	6	12
Guadalajara	661	264	171	211	11	4
Toledo	4.372	2.252	844	975	45	256
Cataluña	15.714	6.829	2.735	4.741	106	1.303
Barcelona	10.615	4.673	1.603	3.311	55	973
Girona	1.164	554	200	306	3	101
Lleida	2.012	861	470	537	31	113
Tarragona	1.923	741	462	587	17	116
Comunidad Valenciana	31.422	12.758	5.961	6.947	142	5.614
Alicante	11.373	5.325	2.158	1.927	67	1.896
Castellón	2.066	705	266	459	3	633
Valencia	17.983	6.728	3.537	4.561	72	3.085
Extremadura	18.337	10.333	3.682	3.514	246	562
Badajoz	11.986	6.869	2.389	2.126	183	419
Cáceres	6.351	3.464	1.293	1.388	63	143
Galicia	31.318	14.117	5.359	9.416	274	2.152
A Coruña	12.725	5.632	2.138	4.094	106	755
Lugo	4.562	2.131	880	1.218	22	311
Ourense	3.417	1.800	517	1.012	30	58
Pontevedra	10.614	4.554	1.824	3.092	116	1.028
Madrid (Comunidad de)	16.485	9.107	1.465	4.009	354	1.550
Murcia (Región de)	10.145	4.792	1.477	2.679	117	1.080
Navarra (Comunidad Foral de)	2.316	786	439	914	51	126
País Vasco	151	0	0	0	151	0
Álava	0	0	0	0	0	0
Guipúzcoa	0	0	0	0	0	0
Vizcaya	0	0	0	0	0	0
Sin especificar	151	0	0	0	151	0
Rioja (La)	984	385	225	234	28	112
Ceuta	451	250	69	123	4	5
Melilla	725	440	115	96	12	62
Sin especificar	116	0	0	0	0	116

(1) Ver notas complementarias.

Enseñanzas postobligatorias no universitarias

33. Número de becas concedidas por las Administraciones educativas de las CC.AA., por enseñanza y provincia de destino

	TOTAL	Bachillerato	C. F. Grado Medio	C. F. Grado Superior	Prog. Garantía Social	Otras Enseñanzas	Sin especificar
TOTAL	55.967	14.654	13.381	15.149	7.150	5.546	87
Andalucía	3.562	3.386	60	10	102	4	0
Almería	269	258	3	0	7	1	0
Cádiz	618	585	11	9	13	0	0
Córdoba	344	340	3	0	1	0	0
Granada	388	383	3	0	2	0	0
Huelva	226	221	4	0	0	1	0
Jaén	323	320	3	0	0	0	0
Málaga	614	521	15	1	77	0	0
Sevilla	780	758	18	0	2	2	0
Aragón	472	111	116	109	49	0	87
Huesca	150	20	55	73	2	0	0
Teruel	222	78	61	36	47	0	0
Zaragoza	100	13	0	0	0	0	87
Asturias(Principado de)	0	0	0	0	0	0	0
Balears(Illes)	0	0	0	0	0	0	0
Canarias	5.257	0	2.580	2.646	0	31	0
Las Palmas	2.627	0	1.288	1.315	0	24	0
Santa Cruz de Tenerife	2.630	0	1.292	1.331	0	7	0
Cantabria	0	0	0	0	0	0	0
Castilla y León (1)	2.297	183	300	0	49	1.765	0
Ávila	83	33	34	0	16	0	0
Burgos	390	2	9	0	1	378	0
León	511	10	85	0	10	406	0
Palencia	28	12	14	0	2	0	0
Salamanca	69	40	23	0	3	3	0
Segovia	66	7	48	0	11	0	0
Soria	32	18	11	0	3	0	0
Valladolid	770	19	39	0	3	709	0
Zamora	348	42	37	0	0	269	0
Castilla - La Mancha	1.183	518	522	5	35	103	0
Albacete	232	119	75	1	6	31	0
Ciudad Real	426	150	215	2	11	48	0
Cuenca	93	56	31	0	0	6	0
Guadalajara	90	50	31	1	3	5	0
Toledo	342	143	170	1	15	13	0
Cataluña (1)	3.274	2.043	360	454	411	6	0
Barcelona	974	322	150	212	284	6	0
Girona	810	631	45	70	64	0	0
Lleida	614	478	47	72	17	0	0
Tarragona	876	612	118	100	46	0	0
Comunidad Valenciana	0	0	0	0	0	0	0
Alicante	0	0	0	0	0	0	0
Castellón	0	0	0	0	0	0	0
Valencia	0	0	0	0	0	0	0
Extremadura	147	6	8	4	126	3	0
Badajoz	88	4	3	2	76	3	0
Cáceres	59	2	5	2	50	0	0
Galicia (1)	14.793	230	6.310	7.237	1.016	0	0
A Coruña	6.707	64	2.829	3.331	483	0	0
Lugo	1.582	0	686	748	148	0	0
Ourense	1.454	130	614	641	69	0	0
Pontevedra	5.050	36	2.181	2.517	316	0	0
Madrid (Comunidad de)	5.227	0	0	0	5.227	0	0
Murcia (Región de)	0	0	0	0	0	0	0
Navarra (Comunidad Foral de)	1.345	455	273	398	129	90	0
País Vasco	18.155	7.722	2.755	4.138	0	3.540	0
Álava	2.494	1.051	359	564	0	520	0
Guipúzcoa	5.369	2.325	838	1.379	0	827	0
Vizcaya	10.292	4.346	1.558	2.195	0	2.193	0
Sin especificar	0	0	0	0	0	0	0
Rioja (La)	255	0	97	148	6	4	0
Ceuta	0	0	0	0	0	0	0
Melilla	0	0	0	0	0	0	0
Sin especificar	0	0	0	0	0	0	0

(1) Ver notas complementarias.

Enseñanzas postobligatorias no universitarias

34. Número de becarios de todas las Administraciones educativas, por enseñanza y provincia de destino

	TOTAL	Bachillerato	C. F. Grado Medio	C. F. Grado Superior	Prog. Garantía Social	Idioma extranjero (1)	Otras Enseñanzas	Sin especificar
TOTAL	211.770	93.684	38.700	47.273	7.150	3.420	21.456	87
Andalucía	59.388	30.970	10.737	10.634	102	786	6.159	0
Almería	3.703	1.995	597	613	7	66	425	0
Cádiz	10.181	5.320	2.222	1.824	13	92	710	0
Córdoba	6.913	3.623	1.285	1.041	1	102	861	0
Granada	7.417	3.833	1.084	1.408	2	96	994	0
Huelva	3.831	1.974	821	633	0	42	361	0
Jaén	5.942	3.303	866	825	0	95	853	0
Málaga	9.122	4.741	1.359	1.684	77	149	1.112	0
Sevilla	12.279	6.181	2.503	2.606	2	144	843	0
Aragón	2.846	967	520	779	49	118	326	87
Huesca	621	195	146	193	2	19	66	0
Teruel	514	195	120	98	47	9	45	0
Zaragoza	1.711	577	254	488	0	90	215	87
Asturias(Principado de)	3.571	1.746	492	937	0	59	337	0
Balears(Illes)	1.087	482	169	194	0	13	229	0
Canarias	16.598	6.116	4.581	4.874	0	275	752	0
Las Palmas	7.520	2.727	2.138	2.272	0	95	288	0
Santa Cruz de Tenerife	9.078	3.389	2.443	2.602	0	180	464	0
Cantabria	1.917	894	353	488	0	67	115	0
Castilla y León (1)	12.623	5.440	1.932	2.338	49	522	2.342	0
Ávila	862	499	160	95	16	42	50	0
Burgos	1.384	472	155	229	1	83	444	0
León	2.449	1.043	367	414	10	101	514	0
Palencia	765	349	146	179	2	33	56	0
Salamanca	2.221	1.143	378	509	3	78	110	0
Segovia	583	262	130	116	11	38	26	0
Soria	310	147	56	71	3	28	5	0
Valladolid	2.697	894	357	536	3	72	835	0
Zamora	1.352	631	183	189	0	47	302	0
Castilla - La Mancha	10.339	5.796	1.863	1.698	35	95	852	0
Albacete	2.691	1.499	417	497	6	18	254	0
Ciudad Real	3.393	1.823	627	468	11	15	449	0
Cuenca	989	681	147	142	0	6	13	0
Guadalajara	458	220	108	109	3	11	7	0
Toledo	2.808	1.573	564	482	15	45	129	0
Cataluña (1)	11.587	6.262	1.611	2.573	411	106	624	0
Barcelona	6.277	2.910	888	1.693	284	55	447	0
Girona	1.409	936	139	211	64	3	56	0
Lleida	1.584	909	254	307	17	31	66	0
Tarragona	2.317	1.507	330	362	46	17	55	0
Comunidad Valenciana	16.875	7.708	2.721	3.375	0	142	2.929	0
Alicante	6.183	3.244	931	957	0	67	984	0
Castellón	1.107	455	136	218	0	3	295	0
Valencia	9.585	4.009	1.654	2.200	0	72	1.650	0
Extremadura	8.998	5.140	1.589	1.534	126	246	363	0
Badajoz	5.923	3.463	1.026	909	76	183	266	0
Cáceres	3.075	1.677	563	625	50	63	97	0
Galicia (1)	29.119	7.305	8.355	11.119	1.016	274	1.050	0
A Coruña	12.482	2.843	3.634	5.015	483	106	401	0
Lugo	3.613	997	1.035	1.269	148	22	142	0
Ourense	2.888	964	767	1.020	69	30	38	0
Pontevedra	10.136	2.501	2.919	3.815	316	116	469	0
Madrid (Comunidad de)	14.375	4.897	786	2.018	5.227	354	1.093	0
Murcia (Región de)	5.617	2.914	689	1.224	0	117	673	0
Navarra (Comunidad Foral de)	2.490	877	485	796	129	51	152	0
Pais Vasco	12.740	5.524	1.504	2.296	0	151	3.265	0
Álava	1.716	709	206	310	0	0	491	0
Guipúzcoa	3.689	1.710	461	775	0	0	743	0
Vizcaya	7.184	3.105	837	1.211	0	0	2.031	0
Sin especificar	151	0	0	0	0	151	0	0
Rioja (La)	833	242	208	268	6	28	81	0
Ceuta	273	153	40	73	0	4	3	0
Melilla	425	251	65	55	0	12	42	0
Sin especificar	69	0	0	0	0	0	69	0

(1) Ver notas complementarias.

Enseñanzas postobligatorias no universitarias

35. Número de becarios del M.E.C., por enseñanza y provincia de destino

	TOTAL	Bachillerato	C.F. Grado Medio	C.F. Grado Superior	Idioma extranjero (1)	Otras Enseñanzas
TOTAL	161.538	80.875	26.834	34.218	3.420	16.191
Andalucía	55.827	27.584	10.677	10.624	786	6.156
Almería	3.434	1.737	594	613	66	424
Cádiz	9.563	4.735	2.211	1.815	92	710
Córdoba	6.569	3.283	1.282	1.041	102	861
Granada	7.029	3.450	1.081	1.408	96	994
Huelva	3.605	1.753	817	633	42	360
Jaén	5.619	2.983	863	825	95	853
Málaga	8.508	4.220	1.344	1.683	149	1.112
Sevilla	11.500	5.423	2.485	2.606	144	842
Aragón	2.389	871	404	670	118	326
Huesca	471	175	91	120	19	66
Teruel	294	119	59	62	9	45
Zaragoza	1.624	577	254	488	90	215
Asturias (Principado de)	3.571	1.746	492	937	59	337
Balears (Illes)	1.087	482	169	194	13	229
Canarias	11.341	6.116	2.001	2.228	275	721
Las Palmas	4.893	2.727	850	957	95	264
Santa Cruz de Tenerife	6.448	3.389	1.151	1.271	180	457
Cantabria	1.917	894	353	488	67	115
Castilla y León	10.328	5.257	1.632	2.338	522	579
Ávila	779	466	126	95	42	50
Burgos	994	470	146	229	83	66
León	1.938	1.033	282	414	101	108
Palencia	737	337	132	179	33	56
Salamanca	2.154	1.103	355	509	78	109
Segovia	517	255	82	116	38	26
Soria	278	129	45	71	28	5
Valladolid	1.927	875	318	536	72	126
Zamora	1.004	589	146	189	47	33
Castilla-La Mancha	9.156	5.278	1.341	1.693	95	749
Albacete	2.459	1.380	342	496	18	223
Ciudad Real	2.967	1.673	412	466	15	401
Cuenca	896	625	116	142	6	7
Guadalajara	368	170	77	108	11	2
Toledo	2.466	1.430	394	481	45	116
Cataluña	7.833	3.736	1.251	2.119	106	621
Barcelona	5.306	2.588	738	1.481	55	444
Girona	599	305	94	141	3	56
Lleida	970	431	207	235	31	66
Tarragona	958	412	212	262	17	55
Comunidad Valenciana (1)	16.875	7.708	2.721	3.375	142	2.929
Alicante	6.183	3.244	931	957	67	984
Castellón	1.107	455	136	218	3	295
Valencia	9.585	4.009	1.654	2.200	72	1.650
Extremadura	8.851	5.134	1.581	1.530	246	360
Badajoz	5.835	3.459	1.023	907	183	263
Cáceres	3.016	1.675	558	623	63	97
Galicia	14.957	7.190	2.309	4.134	274	1.050
A Coruña	6.018	2.811	925	1.775	106	401
Lugo	2.031	997	349	521	22	142
Ourense	1.649	899	222	460	30	38
Pontevedra	5.259	2.483	813	1.378	116	469
Madrid (Comunidad de)	9.148	4.897	786	2.018	354	1.093
Murcia (Región de)	5.617	2.914	689	1.224	117	673
Navarra (Comunidad Foral de)	1.145	422	212	398	51	62
País Vasco	151	0	0	0	151	0
Álava	0	0	0	0	0	0
Guipúzcoa	0	0	0	0	0	0
Vizcaya	0	0	0	0	0	0
Sin especificar	151	0	0	0	151	0
Rioja (La)	578	242	111	120	28	77
Ceuta	273	153	40	73	4	3
Melilla	425	251	65	55	12	42
Sin especificar	69	0	0	0	0	69

(1) Ver notas complementarias.

Enseñanzas postobligatorias no universitarias

36. Número de becarios de las Administraciones educativas de las CC.AA., por enseñanza y provincia de destino

	TOTAL	Bachillerato	C. F. Grado Medio	C. F. Grado Superior	Prog. Garantía Social	Otras Enseñanzas	Sin especificar
TOTAL	50.232	12.809	11.866	13.055	7.150	5.265	87
Andalucía	3.561	3.386	60	10	102	3	0
Almería	269	258	3	0	7	1	0
Cádiz	618	585	11	9	13	0	0
Córdoba	344	340	3	0	1	0	0
Granada	388	383	3	0	2	0	0
Huelva	226	221	4	0	0	1	0
Jaén	323	320	3	0	0	0	0
Málaga	614	521	15	1	77	0	0
Sevilla	779	758	18	0	2	1	0
Aragón	457	96	116	109	49	0	87
Huesca	150	20	55	73	2	0	0
Teruel	220	76	61	36	47	0	0
Zaragoza	87	0	0	0	0	0	87
Asturias(Principado de)	0	0	0	0	0	0	0
Balears(Illes)	0	0	0	0	0	0	0
Canarias	5.257	0	2.580	2.646	0	31	0
Las Palmas	2.627	0	1.288	1.315	0	24	0
Santa Cruz de Tenerife	2.630	0	1.292	1.331	0	7	0
Cantabria	0	0	0	0	0	0	0
Castilla y León (1)	2.295	183	300	0	49	1.763	0
Ávila	83	33	34	0	16	0	0
Burgos	390	2	9	0	1	378	0
León	511	10	85	0	10	406	0
Palencia	28	12	14	0	2	0	0
Salamanca	67	40	23	0	3	1	0
Segovia	66	7	48	0	11	0	0
Soria	32	18	11	0	3	0	0
Valladolid	770	19	39	0	3	709	0
Zamora	348	42	37	0	0	269	0
Castilla - La Mancha	1.183	518	522	5	35	103	0
Albacete	232	119	75	1	6	31	0
Ciudad Real	426	150	215	2	11	48	0
Cuenca	93	56	31	0	0	6	0
Guadalajara	90	50	31	1	3	5	0
Toledo	342	143	170	1	15	13	0
Cataluña (1)	3.754	2.526	360	454	411	3	0
Barcelona	971	322	150	212	284	3	0
Girona	810	631	45	70	64	0	0
Lleida	614	478	47	72	17	0	0
Tarragona	1.359	1.095	118	100	46	0	0
Comunidad Valenciana	0	0	0	0	0	0	0
Alicante	0	0	0	0	0	0	0
Castellón	0	0	0	0	0	0	0
Valencia	0	0	0	0	0	0	0
Extremadura	147	6	8	4	126	3	0
Badajoz	88	4	3	2	76	3	0
Cáceres	59	2	5	2	50	0	0
Galicia (1)	14.162	115	6.046	6.985	1.016	0	0
A Coruña	6.464	32	2.709	3.240	483	0	0
Lugo	1.582	0	686	748	148	0	0
Ourense	1.239	65	545	560	69	0	0
Pontevedra	4.877	18	2.106	2.437	316	0	0
Madrid (Comunidad de)	5.227	0	0	0	5.227	0	0
Murcia (Región de)	0	0	0	0	0	0	0
Navarra (Comunidad Foral de)	1.345	455	273	398	129	90	0
Pais Vasco	12.589	5.524	1.504	2.296	0	3.265	0
Álava	1.716	709	206	310	0	491	0
Guipúzcoa	3.689	1.710	461	775	0	743	0
Vizcaya	7.184	3.105	837	1.211	0	2.031	0
Sin especificar	0	0	0	0	0	0	0
Rioja (La)	255	0	97	148	6	4	0
Ceuta	0	0	0	0	0	0	0
Melilla	0	0	0	0	0	0	0
Sin especificar	0	0	0	0	0	0	0

(1) Ver notas complementarias.

Enseñanzas postobligatorias no universitarias

37. Importe de las becas concedidas por todas las Administraciones educativas (miles de euros), por enseñanza y provincia de destino

	TOTAL	Bachillerato	C. F. Grado Medio	C. F. Grado superior	Prog. Garantía social	Idioma extranjero (1)	Otras Enseñanzas	Sin especificar
TOTAL	215.947,2	75.632,0	39.162,2	56.555,3	840,0	4.147,1	15.606,4	24.004,2
Andalucía	66.918,7	29.257,9	14.893,1	17.408,8	17,3	1.048,9	4.292,7	0,0
Almería	4.199,6	1.982,3	932,4	1.034,4	2,1	77,7	170,7	0,0
Cádiz	11.148,6	4.933,4	2.847,5	2.829,7	2,0	125,7	410,3	0,0
Córdoba	7.989,0	3.352,6	1.936,2	1.712,3	0,2	144,8	842,9	0,0
Granada	9.075,3	3.856,3	1.734,6	2.695,9	0,3	127,4	660,8	0,0
Huelva	4.377,4	1.882,2	1.094,3	1.117,1	0,0	57,9	225,9	0,0
Jaén	6.172,9	2.959,6	1.228,5	1.434,7	0,0	127,1	423,0	0,0
Málaga	9.983,9	4.458,8	1.835,5	2.678,2	12,2	204,7	794,5	0,0
Sevilla	13.972,0	5.832,7	3.284,1	3.906,5	0,5	183,6	764,6	0,0
Aragón	3.211,6	712,0	747,7	1.230,8	16,5	112,4	352,3	39,9
Huesca	691,8	138,5	175,6	269,0	1,3	16,4	91,0	0,0
Teruel	538,6	171,7	179,6	141,8	15,2	8,9	21,4	0,0
Zaragoza	1.981,2	401,8	392,5	820,0	0,0	87,1	239,9	39,9
Asturias(Principado de)	4.001,7	1.476,6	587,1	1.404,9	0,0	77,5	455,6	0,0
Balears(Illes)	1.783,8	1.084,6	177,2	258,4	0,0	11,2	252,4	0,0
Canarias	12.343,7	4.958,8	2.831,8	3.558,8	0,0	384,7	609,6	0,0
Las Palmas	5.059,1	2.172,2	1.135,7	1.417,6	0,0	139,5	194,1	0,0
Santa Cruz de Tenerife	7.284,6	2.786,6	1.696,1	2.141,2	0,0	245,2	415,5	0,0
Cantabria	1.863,9	634,8	388,9	685,9	0,0	64,6	89,7	0,0
Castilla y León (1)	12.125,9	3.905,3	2.503,8	3.823,6	18,3	549,1	1.325,8	0,0
Ávila	812,3	385,1	212,5	143,3	6,0	51,9	13,5	0,0
Burgos	1.201,0	297,1	201,7	383,3	0,6	56,7	261,6	0,0
León	2.078,1	701,8	408,7	627,6	3,9	105,4	230,7	0,0
Palencia	780,1	251,7	171,9	273,8	0,8	38,6	43,3	0,0
Salamanca	2.685,0	922,3	555,8	948,9	1,1	97,2	159,7	0,0
Segovia	499,3	140,4	137,3	169,0	4,0	35,0	13,6	0,0
Soria	321,1	86,9	96,6	115,9	1,0	17,2	3,5	0,0
Valladolid	2.574,2	620,7	453,6	845,4	0,9	89,0	564,6	0,0
Zamora	1.174,8	499,3	265,7	316,4	0,0	58,1	35,3	0,0
Castilla - La Mancha	10.429,8	4.646,5	2.258,4	2.661,3	11,5	103,0	749,1	0,0
Albacete	2.837,6	1.151,6	609,5	917,8	2,7	23,3	132,7	0,0
Ciudad Real	3.115,6	1.435,6	656,9	639,4	2,0	13,3	368,4	0,0
Cuenca	1.143,8	641,7	236,8	251,4	0,0	3,4	10,5	0,0
Guadalajara	454,5	177,7	124,6	136,0	0,8	7,5	7,9	0,0
Toledo	2.878,3	1.239,9	630,6	716,7	6,0	55,5	229,6	0,0
Cataluña (1)	33.338,2	3.036,2	1.912,2	3.465,3	51,9	132,7	775,6	23.964,3
Barcelona	21.466,7	2.021,0	915,8	2.077,3	35,9	61,2	610,5	15.745,0
Girona	5.124,9	274,4	141,5	284,1	8,1	4,5	50,8	4.361,5
Lleida	2.281,5	385,9	317,8	450,5	2,1	45,3	53,3	1.026,6
Tarragona	4.465,1	354,9	537,1	653,4	5,8	21,7	61,0	2.831,2
Comunidad Valenciana	15.037,3	5.358,5	2.866,6	3.957,8	0,0	157,1	2.697,3	0,0
Alicante	5.670,4	2.434,7	1.117,1	1.183,1	0,0	77,0	858,5	0,0
Castellón	1.237,3	291,6	136,8	292,3	0,0	3,2	513,4	0,0
Valencia	8.129,6	2.632,2	1.612,7	2.482,4	0,0	76,9	1.325,4	0,0
Extremadura	11.408,9	4.981,5	2.659,5	3.037,8	107,1	339,1	283,9	0,0
Badajoz	7.210,8	3.259,9	1.660,2	1.760,6	54,9	247,2	228,0	0,0
Cáceres	4.198,1	1.721,6	999,3	1.277,2	52,2	91,9	55,9	0,0
Galicia (1)	20.032,0	6.225,3	4.135,5	8.142,6	136,9	380,2	1.011,5	0,0
A Coruña	8.462,9	2.359,6	1.736,3	3.691,3	64,9	146,5	464,3	0,0
Lugo	3.023,6	1.059,9	688,7	1.122,7	19,3	31,9	101,1	0,0
Ourense	2.208,5	840,9	393,1	903,2	8,9	42,7	19,7	0,0
Pontevedra	6.337,0	1.964,9	1.317,4	2.425,4	43,8	159,1	426,4	0,0
Madrid (Comunidad de)	8.949,1	3.716,7	796,9	2.530,3	418,1	345,8	1.141,3	0,0
Murcia (Región de)	5.642,7	2.110,9	893,5	1.732,8	0,0	151,6	753,9	0,0
Navarra (Comunidad Foral de)	2.092,3	534,4	404,9	898,8	62,3	32,6	159,3	0,0
Pais Vasco	5.336,2	2.450,0	864,1	1.403,7	0,0	210,9	407,5	0,0
Álava	728,0	331,8	119,0	207,7	0,0	0,0	69,5	0,0
Guipúzcoa	1.671,6	755,5	270,3	514,2	0,0	0,0	131,6	0,0
Vizcaya	2.725,7	1.362,7	474,8	681,8	0,0	0,0	206,4	0,0
Sin especificar	210,9	0,0	0,0	0,0	0,0	210,9	0,0	0,0
Rioja (La)	512,7	153,0	119,5	174,9	0,1	27,2	38,0	0,0
Ceuta	284,3	132,4	49,4	96,7	0,0	4,0	1,8	0,0
Melilla	463,3	256,6	72,1	82,1	0,0	14,5	38,0	0,0
Sin especificar	171,1	0,0	0,0	0,0	0,0	0,0	171,1	0,0

(1) Ver notas complementarias.

Enseñanzas postobligatorias no universitarias

38. Importe de las becas concedidas por el M.E.C. (miles de euros), por enseñanza y provincia de destino

	TOTAL	Bachillerato	C.F. Grado Medio	C.F. Grado Superior	Idioma extranjero (1)	Otras Enseñanzas
TOTAL	171.607,9	65.129,1	35.734,2	52.451,3	4.147,1	14.146,2
Andalucía	60.727,5	23.173,5	14.808,6	17.407,1	1.048,9	4.289,4
Almería	3.726,7	1.513,8	930,3	1.034,4	77,7	170,5
Cádiz	10.095,7	3.894,1	2.837,3	2.828,3	125,7	410,3
Córdoba	7.365,2	2.734,5	1.930,7	1.712,3	144,8	842,9
Granada	8.388,2	3.171,5	1.732,6	2.695,9	127,4	660,8
Huelva	3.973,8	1.482,8	1.090,3	1.117,1	57,9	225,7
Jaén	5.589,2	2.381,4	1.223,0	1.434,7	127,1	423,0
Málaga	9.031,1	3.540,9	1.813,1	2.677,9	204,7	794,5
Sevilla	12.557,6	4.454,5	3.251,3	3.906,5	183,6	761,7
Aragón	2.889,1	640,8	651,7	1.131,9	112,4	352,3
Huesca	589,5	131,6	144,2	206,3	16,4	91,0
Teruel	358,3	107,4	115,0	105,6	8,9	21,4
Zaragoza	1.941,3	401,8	392,5	820,0	87,1	239,9
Asturias (Principado de)	4.001,7	1.476,6	587,1	1.404,9	77,5	455,6
Balears (Illes)	1.075,8	376,6	177,2	258,4	11,2	252,4
Canarias	11.631,1	4.958,8	2.513,9	3.166,0	384,7	607,7
Las Palmas	4.697,2	2.172,2	975,4	1.217,6	139,5	192,5
Santa Cruz de Tenerife	6.933,9	2.786,6	1.538,5	1.948,4	245,2	415,2
Cantabria	1.863,9	634,8	388,9	685,9	64,6	89,7
Castilla y León	11.124,3	3.839,4	2.393,4	3.823,6	549,1	518,8
Ávila	781,1	372,7	199,7	143,3	51,9	13,5
Burgos	1.050,0	295,9	196,4	383,3	56,7	117,7
León	1.854,7	697,9	375,8	627,6	105,4	48,0
Palencia	768,8	246,9	166,2	273,8	38,6	43,3
Salamanca	2.655,7	907,5	547,3	948,9	97,2	154,8
Segovia	475,5	137,9	120,0	169,0	35,0	13,6
Soria	310,1	80,7	92,8	115,9	17,2	3,5
Valladolid	2.101,0	615,3	442,5	845,4	89,0	108,8
Zamora	1.127,4	484,6	252,7	316,4	58,1	15,6
Castilla-La Mancha	9.359,6	3.984,2	2.015,3	2.653,0	103,0	604,1
Albacete	2.584,9	982,7	574,1	916,1	23,3	88,7
Ciudad Real	2.768,4	1.262,1	552,1	636,0	13,3	304,9
Cuenca	1.048,0	563,8	226,9	251,4	3,4	2,5
Guadalajara	373,2	114,7	113,7	134,4	7,5	2,9
Toledo	2.585,1	1.060,9	548,5	715,1	55,5	205,1
Cataluña	8.063,7	2.813,5	1.458,2	2.890,6	132,7	768,7
Barcelona	5.274,8	1.919,1	812,7	1.878,2	61,2	603,6
Girona	628,6	237,3	117,3	218,7	4,5	50,8
Lleida	1.105,3	356,5	264,2	386,0	45,3	53,3
Tarragona	1.055,0	300,6	264,0	407,7	21,7	61,0
Comunidad Valenciana	15.037,3	5.358,5	2.866,6	3.957,8	157,1	2.697,3
Alicante	5.670,4	2.434,7	1.117,1	1.183,1	77,0	858,5
Castellón	1.237,3	291,6	136,8	292,3	3,2	513,4
Valencia	8.129,6	2.632,2	1.612,7	2.482,4	76,9	1.325,4
Extremadura	11.284,1	4.977,9	2.652,0	3.032,8	339,1	282,3
Badajoz	7.149,0	3.258,7	1.657,5	1.759,2	247,2	226,4
Cáceres	4.135,1	1.719,2	994,5	1.273,6	91,9	55,9
Galicia	17.446,0	6.225,3	3.048,7	6.780,3	380,2	1.011,5
A Coruña	7.284,3	2.359,6	1.248,2	3.065,7	146,5	464,3
Lugo	2.732,0	1.059,9	565,6	973,5	31,9	101,1
Ourense	2.001,9	840,9	305,2	793,4	42,7	19,7
Pontevedra	5.427,8	1.964,9	929,7	1.947,7	159,1	426,4
Madrid (Comunidad de)	8.531,0	3.716,7	796,9	2.530,3	345,8	1.141,3
Murcia (Región de)	5.642,7	2.110,9	893,5	1.732,8	151,6	753,9
Navarra (Comunidad Foral de)	1.311,5	299,6	246,6	651,2	32,6	81,5
País Vasco	210,9	0,0	0,0	0,0	210,9	0,0
Álava	0,0	0,0	0,0	0,0	0,0	0,0
Guipúzcoa	0,0	0,0	0,0	0,0	0,0	0,0
Vizcaya	0,0	0,0	0,0	0,0	0,0	0,0
Sin especificar	210,9	0,0	0,0	0,0	210,9	0,0
Rioja (La)	489,0	153,0	114,1	165,9	27,2	28,8
Ceuta	284,3	132,4	49,4	96,7	4,0	1,8
Melilla	463,3	256,6	72,1	82,1	14,5	38,0
Sin especificar	171,1	0,0	0,0	0,0	0,0	171,1

(1) Ver notas complementarias.

Enseñanzas postobligatorias no universitarias

39. Importe de las becas concedidas por todas las Administraciones educativas de las CC.AA. (miles de euros), por enseñanza

	TOTAL	Bachillerato	C. F. Grado Medio	C. F. Grado superior	Prog. Garantía social	Otras Enseñanzas	Sin especificar
TOTAL	44.339,3	10.502,9	3.428,0	4.104,0	840,0	1.460,2	24.004,2
Andalucía	6.191,2	6.084,4	84,5	1,7	17,3	3,3	0,0
Almería	472,9	468,5	2,1	0,0	2,1	0,2	0,0
Cádiz	1.052,9	1.039,3	10,2	1,4	2,0	0,0	0,0
Córdoba	623,8	618,1	5,5	0,0	0,2	0,0	0,0
Granada	687,1	684,8	2,0	0,0	0,3	0,0	0,0
Huelva	403,6	399,4	4,0	0,0	0,0	0,2	0,0
Jaén	583,7	578,2	5,5	0,0	0,0	0,0	0,0
Málaga	952,8	917,9	22,4	0,3	12,2	0,0	0,0
Sevilla	1.414,4	1.378,2	32,8	0,0	0,5	2,9	0,0
Aragón	322,5	71,2	96,0	98,9	16,5	0,0	39,9
Huesca	102,3	6,9	31,4	62,7	1,3	0,0	0,0
Teruel	180,3	64,3	64,6	36,2	15,2	0,0	0,0
Zaragoza	39,9	0,0	0,0	0,0	0,0	0,0	39,9
Asturias(Principado de)	0,0	0,0	0,0	0,0	0,0	0,0	0,0
Baleares(Illes)	708,0	708,0	0,0	0,0	0,0	0,0	0,0
Canarias	712,6	0,0	317,9	392,8	0,0	1,9	0,0
Las Palmas	361,9	0,0	160,3	200,0	0,0	1,6	0,0
Santa Cruz de Tenerife	350,7	0,0	157,6	192,8	0,0	0,3	0,0
Cantabria	0,0	0,0	0,0	0,0	0,0	0,0	0,0
Castilla y León (1)	1.001,6	65,9	110,4	0,0	18,3	807,0	0,0
Ávila	31,2	12,4	12,8	0,0	6,0	0,0	0,0
Burgos	151,0	1,2	5,3	0,0	0,6	143,9	0,0
León	223,4	3,9	32,9	0,0	3,9	182,7	0,0
Palencia	11,3	4,8	5,7	0,0	0,8	0,0	0,0
Salamanca	29,3	14,8	8,5	0,0	1,1	4,9	0,0
Segovia	23,8	2,5	17,3	0,0	4,0	0,0	0,0
Soria	11,0	6,2	3,8	0,0	1,0	0,0	0,0
Valladolid	473,2	5,4	11,1	0,0	0,9	455,8	0,0
Zamora	47,4	14,7	13,0	0,0	0,0	19,7	0,0
Castilla - La Mancha	1.070,2	662,3	243,1	8,3	11,5	145,0	0,0
Albacete	252,7	168,9	35,4	1,7	2,7	44,0	0,0
Ciudad Real	347,2	173,5	104,8	3,4	2,0	63,5	0,0
Cuenca	95,8	77,9	9,9	0,0	0,0	8,0	0,0
Guadalajara	81,3	63,0	10,9	1,6	0,8	5,0	0,0
Toledo	293,2	179,0	82,1	1,6	6,0	24,5	0,0
Cataluña (1)	25.274,5	222,7	454,0	574,7	51,9	6,9	23.964,3
Barcelona	16.191,9	101,9	103,1	199,1	35,9	6,9	15.745,0
Girona	4.496,3	37,1	24,2	65,4	8,1	0,0	4.361,5
Lleida	1.176,2	29,4	53,6	64,5	2,1	0,0	1.026,6
Tarragona	3.410,1	54,3	273,1	245,7	5,8	0,0	2.831,2
Comunidad Valenciana	0,0	0,0	0,0	0,0	0,0	0,0	0,0
Alicante	0,0	0,0	0,0	0,0	0,0	0,0	0,0
Castellón	0,0	0,0	0,0	0,0	0,0	0,0	0,0
Valencia	0,0	0,0	0,0	0,0	0,0	0,0	0,0
Extremadura	124,8	3,6	7,5	5,0	107,1	1,6	0,0
Badajoz	61,8	1,2	2,7	1,4	54,9	1,6	0,0
Cáceres	63,0	2,4	4,8	3,6	52,2	0,0	0,0
Galicia (1)	2.586,0	0,0	1.086,8	1.362,3	136,9	0,0	0,0
A Coruña	1.178,6	0,0	488,1	625,6	64,9	0,0	0,0
Lugo	291,6	0,0	123,1	149,2	19,3	0,0	0,0
Ourense	206,6	0,0	87,9	109,8	8,9	0,0	0,0
Pontevedra	909,2	0,0	387,7	477,7	43,8	0,0	0,0
Madrid (Comunidad de)	418,1	0,0	0,0	0,0	418,1	0,0	0,0
Murcia (Región de)	0,0	0,0	0,0	0,0	0,0	0,0	0,0
Navarra (Comunidad Foral de)	780,8	234,8	158,3	247,6	62,3	77,8	0,0
Pais Vasco	5.125,3	2.450,0	864,1	1.403,7	0,0	407,5	0,0
Álava	728,0	331,8	119,0	207,7	0,0	69,5	0,0
Guipúzcoa	1.671,6	755,5	270,3	514,2	0,0	131,6	0,0
Vizcaya	2.725,7	1.362,7	474,8	681,8	0,0	206,4	0,0
Sin especificar	0,0	0,0	0,0	0,0	0,0	0,0	0,0
Rioja (La)	23,7	0,0	5,4	9,0	0,1	9,2	0,0
Ceuta	0,0	0,0	0,0	0,0	0,0	0,0	0,0
Melilla	0,0	0,0	0,0	0,0	0,0	0,0	0,0
Sin especificar	0,0	0,0	0,0	0,0	0,0	0,0	0,0

(1) Ver notas complementarias.

Enseñanzas postobligatorias no universitarias

40. Número de becas concedidas por todas las Administraciones educativas, por tipo de beca y provincia del becario

	TOTAL	Enseñanza	Compensatoria	Transporte	Comedor	Residencia	Libros y material	Idioma extranjero (1)	Movilidad	Proyecto fin de estudios	Otro tipo	Sin especificar
TOTAL	365.745	23.206	71.017	70.402	829	13.997	174.910	7.774	609	160	1.180	1.661
Andalucía	112.037	5.219	26.123	16.858	181	4.449	55.042	4.165	0	0	0	0
Almería	6.959	91	1.457	1.286	11	422	3.368	324	0	0	0	0
Cádiz	18.467	954	4.740	2.019	44	573	9.471	666	0	0	0	0
Córdoba	13.066	742	2.942	1.690	2	779	6.467	444	0	0	0	0
Granada	15.233	1.191	3.180	2.603	12	842	6.933	472	0	0	0	0
Huelva	7.265	32	1.726	1.341	5	335	3.563	263	0	0	0	0
Jaén	11.100	407	2.414	1.944	3	393	5.524	415	0	0	0	0
Málaga	16.863	997	3.849	2.324	100	571	8.359	663	0	0	0	0
Sevilla	23.084	805	5.815	3.651	4	534	11.357	918	0	0	0	0
Aragón	4.818	431	695	630	17	623	2.263	118	35	6	0	0
Huesca	989	37	136	202	0	134	447	19	14	0	0	0
Teruel	733	6	90	218	4	97	309	9	0	0	0	0
Zaragoza	3.096	388	469	210	13	392	1.507	90	21	6	0	0
Asturias(Principado de)	7.127	539	1.487	1.241	0	289	3.446	59	52	14	0	0
Balears(Illes)	1.989	78	446	349	0	29	1.052	13	15	7	0	0
Canarias	26.631	504	5.585	8.837	0	364	11.066	275	0	0	0	0
Las Palmas	11.204	196	2.448	3.627	0	40	4.798	95	0	0	0	0
Santa Cruz de Tenerife	15.427	308	3.137	5.210	0	324	6.268	180	0	0	0	0
Cantabria	3.698	320	698	649	0	114	1.846	67	0	4	0	0
Castilla y León (1)	20.849	3.278	3.701	1.912	0	1.629	9.774	522	20	13	0	0
Ávila	1.418	65	333	165	0	76	737	42	0	0	0	0
Burgos	2.163	625	266	72	0	206	911	83	0	0	0	0
León	3.911	671	663	414	0	225	1.837	101	0	0	0	0
Palencia	1.315	64	255	143	0	116	703	33	0	1	0	0
Salamanca	4.056	268	854	328	0	451	2.051	78	20	6	0	0
Segovia	904	23	138	153	0	73	477	38	0	2	0	0
Soria	498	12	85	54	0	69	249	28	0	1	0	0
Valladolid	4.491	1.226	665	406	0	267	1.854	72	0	1	0	0
Zamora	2.093	324	442	177	0	146	955	47	0	2	0	0
Castilla - La Mancha	17.236	361	3.792	2.361	0	1.144	9.043	516	1	17	0	1
Albacete	4.477	66	978	465	0	400	2.441	127	0	0	0	0
Ciudad Real	5.604	55	1.261	995	0	218	2.942	123	1	9	0	0
Cuenca	1.690	31	429	108	0	177	890	55	0	0	0	0
Guadalajara	751	36	125	125	0	53	357	55	0	0	0	0
Toledo	4.714	173	999	668	0	296	2.413	156	0	8	0	1
Cataluña (1)	18.988	2.232	3.163	3.748	0	687	7.718	251	0	12	1177	0
Barcelona	11.589	1.935	2.181	1.184	0	186	5.249	164	0	5	685	0
Girona	1.974	50	250	792	0	50	592	11	0	4	225	0
Lleida	2.626	144	369	817	0	149	939	46	0	0	162	0
Tarragona	2.799	103	363	955	0	302	938	30	0	3	105	0
Comunidad Valenciana	31.422	3.484	6.259	4.398	0	407	16.554	142	130	48	0	0
Alicante	11.373	863	2.639	1.584	0	104	6.028	67	59	29	0	0
Castellón	2.066	54	365	390	0	150	1.088	3	10	6	0	0
Valencia	17.983	2.567	3.255	2.424	0	153	9.438	72	61	13	0	0
Extremadura	18.484	485	4.479	3.321	0	1.284	8.596	246	9	0	3	61
Badajoz	12.074	335	3.083	2.146	0	641	5.643	183	9	0	3	31
Cáceres	6.410	150	1.396	1.175	0	643	2.953	63	0	0	0	30
Galicia (1)	46.111	1.246	6.930	19.889	631	2.087	14.671	274	0	12	0	371
A Coruña	19.432	427	2.698	8.834	243	1.049	5.900	106	0	12	0	163
Lugo	6.144	151	1.016	2.607	0	312	2.009	22	0	0	0	27
Ourense	4.871	190	828	1.583	215	382	1.619	30	0	0	0	24
Pontevedra	15.664	478	2.388	6.865	173	344	5.143	116	0	0	0	157
Madrid (Comunidad de)	21.712	1.838	3.350	1.877	0	272	13.792	354	204	25	0	0
Murcia (Región de)	10.145	410	2.326	1.530	0	262	5.380	117	120	0	0	0
Navarra (Comunidad Foral de)	3.661	97	290	535	0	249	1.094	168	0	0	0	1228
Pais Vasco	18.306	2.627	1.058	1.864	0	17	12.297	443	0	0	0	0
Álava	2.494	386	196	196	0	0	1.675	41	0	0	0	0
Guipúzcoa	5.369	602	385	676	0	17	3.595	94	0	0	0	0
Vizcaya	10.292	1.639	477	992	0	0	7.027	157	0	0	0	0
Sin especificar	151	0	0	0	0	0	0	151	0	0	0	0
Rioja (La)	1.239	54	147	398	0	62	548	28	0	2	0	0
Ceuta	451	1	171	5	0	1	269	4	0	0	0	0
Melilla	725	2	297	0	0	1	413	12	0	0	0	0
Sin especificar	116	0	20	0	0	27	46	0	23	0	0	0

(1) Ver notas complementarias.

Enseñanzas postobligatorias no universitarias

41. Número de becas concedidas por el M.E.C., por tipo de beca y provincia de destino

	TOTAL	Enseñanza	Compensatoria	Transporte	Residencia	Libros y material	Idioma extranjero (1)	Movilidad	Proyecto Fin de estudios
TOTAL	309.778	18.817	69.954	46.364	13.097	157.357	3.420	609	160
Andalucía	108.475	5.219	26.123	16.858	4.448	55.041	786	0	0
Almería	6.690	91	1.457	1.286	422	3.368	66	0	0
Cádiz	17.849	954	4.740	2.019	573	9.471	92	0	0
Córdoba	12.722	742	2.942	1.690	779	6.467	102	0	0
Granada	14.845	1.191	3.180	2.603	842	6.933	96	0	0
Huelva	7.039	32	1.726	1.341	335	3.563	42	0	0
Jaén	10.777	407	2.414	1.944	393	5.524	95	0	0
Málaga	16.249	997	3.849	2.324	571	8.359	149	0	0
Sevilla	22.304	805	5.815	3.651	533	11.356	144	0	0
Aragón	4.346	431	695	201	621	2.239	118	35	6
Huesca	839	37	136	52	134	447	19	14	0
Teruel	511	6	90	26	95	285	9	0	0
Zaragoza	2.996	388	469	123	392	1.507	90	21	6
Asturias (Principado de)	7.127	539	1.487	1.241	289	3.446	59	52	14
Balears (Illes)	1.989	78	446	349	29	1.052	13	15	7
Canarias	21.374	504	5.585	3.580	364	11.066	275	0	0
Las Palmas	8.577	196	2.448	1.000	40	4.798	95	0	0
Santa Cruz de Tenerife	12.797	308	3.137	2.580	324	6.268	180	0	0
Cantabria	3.698	320	698	649	114	1.846	67	0	4
Castilla y León	18.552	1.516	3.700	1.380	1.628	9.773	522	20	13
Ávila	1.335	65	333	82	76	737	42	0	0
Burgos	1.773	247	266	60	206	911	83	0	0
León	3.400	265	663	309	225	1.837	101	0	0
Palencia	1.287	64	255	115	116	703	33	0	1
Salamanca	3.987	268	853	262	450	2.050	78	20	6
Segovia	838	23	138	87	73	477	38	0	2
Soria	466	12	85	22	69	249	28	0	1
Valladolid	3.721	517	665	345	267	1.854	72	0	1
Zamora	1.745	55	442	98	146	955	47	0	2
Castilla-La Mancha	16.053	361	3.792	1.666	1.078	9.043	95	1	17
Albacete	4.245	66	978	365	377	2.441	18	0	0
Ciudad Real	5.178	55	1.261	708	187	2.942	15	1	9
Cuenca	1.597	31	429	68	173	890	6	0	0
Guadalajara	661	36	125	81	51	357	11	0	0
Toledo	4.372	173	999	444	290	2.413	45	0	8
Cataluña	15.714	2.232	3.163	1.980	506	7.715	106	0	12
Barcelona	10.615	1.935	2.181	1.010	183	5.246	55	0	5
Girona	1.164	50	250	215	50	592	3	0	4
Lleida	2.012	144	369	380	149	939	31	0	0
Tarragona	1.923	103	363	375	124	938	17	0	3
Comunidad Valenciana	31.422	3.484	6.259	4.398	407	16.554	142	130	48
Alicante	11.373	863	2.639	1.584	104	6.028	67	59	29
Castellón	2.066	54	365	390	150	1.088	3	10	6
Valencia	17.983	2.567	3.255	2.424	153	9.438	72	61	13
Extremadura	18.337	485	4.479	3.239	1.283	8.596	246	9	0
Badajoz	11.986	335	3.083	2.093	640	5.643	183	9	0
Cáceres	6.351	150	1.396	1.146	643	2.953	63	0	0
Galicia	31.318	1.246	6.930	6.729	1.456	14.671	274	0	12
A Coruña	12.725	427	2.698	2.776	806	5.900	106	0	12
Lugo	4.562	151	1.016	1.052	312	2.009	22	0	0
Ourense	3.417	190	828	583	167	1.619	30	0	0
Pontevedra	10.614	478	2.388	2.318	171	5.143	116	0	0
Madrid (Comunidad de)	16.485	1.838	3.350	1.877	272	8.565	354	204	25
Murcia (Región de)	10.145	410	2.326	1.530	262	5.380	117	120	0
Navarra (Comunidad Foral de)	2.316	97	290	535	249	1.094	51	0	0
País Vasco	151	0	0	0	0	0	151	0	0
Álava	0	0	0	0	0	0	0	0	0
Guipúzcoa	0	0	0	0	0	0	0	0	0
Vizcaya	0	0	0	0	0	0	0	0	0
Sin especificar	151	0	0	0	0	0	151	0	0
Rioja (La)	984	54	143	147	62	548	28	0	2
Ceuta	451	1	171	5	1	269	4	0	0
Melilla	725	2	297	0	1	413	12	0	0
Sin especificar	116	0	20	0	27	46	0	23	0

(1) Ver notas complementarias.

Enseñanzas postobligatorias no universitarias

42. Número de becas concedidas por las Administraciones educativas de las CC.AA., por tipo de beca y provincia de destino

	TOTAL	Enseñanza	Compensatoria	Transporte	Comedor	Residencia	Libros y material	Idioma extranjero (1)	Otro tipo	Sin especificar
TOTAL	55.967	4.389	1.063	24.038	829	900	17.553	4.354	1.180	1.661
Andalucía	3.562	0	0	0	181	1	1	3.379	0	0
Almería	269	0	0	0	11	0	0	258	0	0
Cádiz	618	0	0	0	44	0	0	574	0	0
Córdoba	344	0	0	0	2	0	0	342	0	0
Granada	388	0	0	0	12	0	0	376	0	0
Huelva	226	0	0	0	5	0	0	221	0	0
Jaén	323	0	0	0	3	0	0	320	0	0
Málaga	614	0	0	0	100	0	0	514	0	0
Sevilla	780	0	0	0	4	1	1	774	0	0
Aragón	472	0	0	429	17	2	24	0	0	0
Huesca	150	0	0	150	0	0	0	0	0	0
Teruel	222	0	0	192	4	2	24	0	0	0
Zaragoza	100	0	0	87	13	0	0	0	0	0
Asturias(Principado de)	0	0	0	0	0	0	0	0	0	0
Balears(Illes)	0	0	0	0	0	0	0	0	0	0
Canarias	5.257	0	0	5.257	0	0	0	0	0	0
Las Palmas	2.627	0	0	2.627	0	0	0	0	0	0
Santa Cruz de Tenerife	2.630	0	0	2.630	0	0	0	0	0	0
Cantabria	0	0	0	0	0	0	0	0	0	0
Castilla y León (1)	2.297	1.762	1	532	0	1	1	0	0	0
Ávila	83	0	0	83	0	0	0	0	0	0
Burgos	390	378	0	12	0	0	0	0	0	0
León	511	406	0	105	0	0	0	0	0	0
Palencia	28	0	0	28	0	0	0	0	0	0
Salamanca	69	0	1	66	0	1	1	0	0	0
Segovia	66	0	0	66	0	0	0	0	0	0
Soria	32	0	0	32	0	0	0	0	0	0
Valladolid	770	709	0	61	0	0	0	0	0	0
Zamora	348	269	0	79	0	0	0	0	0	0
Castilla - La Mancha	1.183	0	0	695	0	66	0	421	0	1
Albacete	232	0	0	100	0	23	0	109	0	0
Ciudad Real	426	0	0	287	0	31	0	108	0	0
Cuenca	93	0	0	40	0	4	0	49	0	0
Guadalajara	90	0	0	44	0	2	0	44	0	0
Toledo	342	0	0	224	0	6	0	111	0	1
Cataluña (1)	3.274	0	0	1.768	0	181	3	145	1.177	0
Barcelona	974	0	0	174	0	3	3	109	685	0
Girona	810	0	0	577	0	0	0	8	225	0
Lleida	614	0	0	437	0	0	0	15	162	0
Tarragona	876	0	0	580	0	178	0	13	105	0
Comunidad Valenciana	0	0	0	0	0	0	0	0	0	0
Alicante	0	0	0	0	0	0	0	0	0	0
Castellón	0	0	0	0	0	0	0	0	0	0
Valencia	0	0	0	0	0	0	0	0	0	0
Extremadura	147	0	0	82	0	1	0	0	3	61
Badajoz	88	0	0	53	0	1	0	0	3	31
Cáceres	59	0	0	29	0	0	0	0	0	30
Galicia (1)	14.793	0	0	13.160	631	631	0	0	0	371
A Coruña	6.707	0	0	6.058	243	243	0	0	0	163
Lugo	1.582	0	0	1.555	0	0	0	0	0	27
Ourense	1.454	0	0	1.000	215	215	0	0	0	24
Pontevedra	5.050	0	0	4.547	173	173	0	0	0	157
Madrid (Comunidad de)	5.227	0	0	0	0	0	5.227	0	0	0
Murcia (Región de)	0	0	0	0	0	0	0	0	0	0
Navarra (Comunidad Foral de)	1.345	0	0	0	0	0	0	117	0	1.228
Pais Vasco	18.155	2.627	1.058	1.864	0	17	12.297	292	0	0
Álava	2.494	386	196	196	0	0	1.675	41	0	0
Guipúzcoa	5.369	602	385	676	0	17	3.595	94	0	0
Vizcaya	10.292	1.639	477	992	0	0	7.027	157	0	0
Sin especificar	0	0	0	0	0	0	0	0	0	0
Rioja (La)	255	0	4	251	0	0	0	0	0	0
Ceuta	0	0	0	0	0	0	0	0	0	0
Melilla	0	0	0	0	0	0	0	0	0	0
Sin especificar	0	0	0	0	0	0	0	0	0	0

(1) Ver notas complementarias.

Enseñanzas postobligatorias no universitarias

43. Importe de las becas concedidas por todas las Administraciones educativas (miles de euros), por tipo de beca y provincia de destino

	TOTAL	Ense- ñanza	Compen- satoria	Trans- porte	Comedor	Resi- dencia	Libros y material	Idioma extran- jero (1)	Movi- lidad	Proyecto fin de estudios	Otro tipo	Sin espec- ificar
TOTAL	215.947,2	8.234,7	98.125,3	32.110,4	12.058,6	24.780,5	24.493,1	11.686,3	1.822,3	71,5	1.670,8	893,7
Andalucía	66.918,7	1.542,2	36.245,5	5.846,5	29,7	8.250,3	7.797,0	7.207,5	0,0	0,0	0,0	0,0
Almería	4.199,6	45,0	1.969,7	397,0	2,7	768,0	469,3	547,9	0,0	0,0	0,0	0,0
Cádiz	11.148,6	312,4	6.587,8	683,0	6,7	1.052,4	1.334,4	1.171,9	0,0	0,0	0,0	0,0
Córdoba	7.989,0	242,0	4.080,6	526,3	0,4	1.461,0	910,5	768,2	0,0	0,0	0,0	0,0
Granada	9.075,3	305,7	4.420,7	981,8	1,8	1.563,6	989,0	812,7	0,0	0,0	0,0	0,0
Huelva	4.377,4	15,8	2.345,9	447,9	0,9	608,6	497,7	460,6	0,0	0,0	0,0	0,0
Jaén	6.172,9	90,9	3.254,9	629,9	0,4	724,4	762,0	710,4	0,0	0,0	0,0	0,0
Málaga	9.983,9	272,4	5.368,2	919,9	16,0	1.069,5	1.196,4	1.141,5	0,0	0,0	0,0	0,0
Sevilla	13.972,0	258,0	8.217,7	1.260,7	0,8	1.002,8	1.637,7	1.594,3	0,0	0,0	0,0	0,0
Aragón	3.211,6	142,7	981,6	393,1	0,9	1.135,0	340,6	112,4	102,6	2,7	0,0	0,0
Huesca	691,8	13,5	189,7	124,0	0,0	247,7	66,7	16,4	33,8	0,0	0,0	0,0
Teruel	538,6	3,0	123,5	185,6	0,9	173,8	42,9	8,9	0,0	0,0	0,0	0,0
Zaragoza	1.981,2	126,2	668,4	83,5	0,0	713,5	231,0	87,1	68,8	2,7	0,0	0,0
Asturias(Principado de)	4.001,7	228,8	2.072,9	412,5	0,0	531,5	512,6	77,5	159,6	6,3	0,0	0,0
Baleares(Illes)	1.783,8	38,6	624,1	136,7	0,0	55,5	152,5	11,2	54,1	3,1	708,0	0,0
Canarias	12.343,7	205,9	7.722,0	1.791,8	0,0	672,5	1.566,8	384,7	0,0	0,0	0,0	0,0
Las Palmas	5.059,1	74,8	3.403,2	689,4	0,0	72,8	679,4	139,5	0,0	0,0	0,0	0,0
Santa Cruz de Tenerife	7.284,6	131,1	4.318,8	1.102,4	0,0	599,7	887,4	245,2	0,0	0,0	0,0	0,0
Cantabria	1.863,9	107,3	984,6	216,7	0,0	218,8	270,1	64,6	0,0	1,8	0,0	0,0
Castilla y León (1)	12.125,9	1.287,9	5.050,8	783,0	0,0	2.977,0	1.413,1	549,1	59,3	5,7	0,0	0,0
Ávila	812,3	12,6	437,3	73,1	0,0	137,5	99,9	51,9	0,0	0,0	0,0	0,0
Burgos	1.201,0	212,7	379,9	32,8	0,0	384,8	134,1	56,7	0,0	0,0	0,0	0,0
León	2.078,1	269,2	886,4	151,2	0,0	403,6	262,3	105,4	0,0	0,0	0,0	0,0
Palencia	780,1	26,8	347,0	53,0	0,0	212,2	102,1	38,6	0,0	0,4	0,0	0,0
Salamanca	2.685,0	92,2	1.173,7	137,9	0,0	823,2	298,8	97,2	59,3	2,7	0,0	0,0
Segovia	499,3	11,4	188,5	62,9	0,0	131,7	68,9	35,0	0,0	0,9	0,0	0,0
Soria	321,1	5,9	115,2	22,3	0,0	123,3	36,8	17,2	0,0	0,4	0,0	0,0
Valladolid	2.574,2	610,2	929,9	174,3	0,0	494,9	275,5	89,0	0,0	0,4	0,0	0,0
Zamora	1.174,8	46,9	592,9	75,5	0,0	265,8	134,7	58,1	0,0	0,9	0,0	0,0
Castilla - La Mancha	10.429,8	169,2	5.096,3	1.040,2	0,0	2.095,5	1.271,4	735,1	3,0	7,6	0,0	11,5
Albacete	2.837,6	32,8	1.333,7	203,4	0,0	732,3	343,7	191,7	0,0	0,0	0,0	0,0
Ciudad Real	3.115,6	27,2	1.684,0	417,5	0,0	394,6	410,1	175,2	3,0	4,0	0,0	0,0
Cuenca	1.143,8	15,3	557,7	48,1	0,0	321,6	122,0	79,1	0,0	0,0	0,0	0,0
Guadalajara	454,5	14,2	171,1	48,1	0,0	98,2	52,9	70,0	0,0	0,0	0,0	0,0
Toledo	2.878,3	79,7	1.349,8	323,1	0,0	548,8	342,7	219,1	0,0	3,6	0,0	11,5
Cataluña (1)	33.338,2	728,0	4.394,3	12.422,5	12.028,0	1.407,6	1.152,3	239,0	0,0	5,3	961,2	0,0
Barcelona	21.466,7	625,7	3.056,0	8.287,2	7.649,3	341,3	789,3	136,0	0,0	2,2	579,7	0,0
Girona	5.124,9	21,5	343,9	2.460,9	1.969,0	90,6	86,5	10,7	0,0	1,8	140,0	0,0
Lleida	2.281,5	49,0	484,9	414,9	730,8	261,6	137,4	59,0	0,0	0,0	143,9	0,0
Tarragona	4.465,1	31,8	509,5	1.259,5	1.678,9	714,1	139,1	33,3	0,0	1,3	97,6	0,0
Comunidad Valenciana	15.037,3	1.056,2	8.808,6	1.435,4	0,0	768,0	2.386,0	157,1	404,5	21,5	0,0	0,0
Alicante	5.670,4	271,3	3.591,4	520,0	0,0	189,0	847,1	77,0	161,6	13,0	0,0	0,0
Castellón	1.237,3	17,7	556,8	162,7	0,0	292,0	166,5	3,2	35,7	2,7	0,0	0,0
Valencia	8.129,6	767,2	4.660,4	752,7	0,0	287,0	1.372,4	76,9	207,2	5,8	0,0	0,0
Extremadura	11.408,9	189,6	6.042,8	1.142,9	0,0	2.369,3	1.198,5	339,1	30,7	0,0	1,6	94,4
Badajoz	7.210,8	115,3	4.132,4	673,2	0,0	1.188,2	780,4	247,2	30,7	0,0	1,6	41,8
Cáceres	4.198,1	74,3	1.910,4	469,7	0,0	1.181,1	418,1	91,9	0,0	0,0	0,0	52,6
Galicia (1)	20.032,0	570,0	9.567,9	4.548,7	0,0	2.656,1	2.167,6	380,2	0,0	5,4	0,0	136,1
A Coruña	8.462,9	208,9	3.765,1	1.918,2	0,0	1.473,6	885,4	146,5	0,0	5,4	0,0	59,8
Lugo	3.023,6	60,9	1.375,6	693,5	0,0	560,5	291,3	31,9	0,0	0,0	0,0	9,9
Ourense	2.208,5	94,0	1.136,1	384,7	0,0	304,6	237,6	42,7	0,0	0,0	0,0	8,8
Pontevedra	6.337,0	206,2	3.291,1	1.552,3	0,0	317,4	753,3	159,1	0,0	0,0	0,0	57,6
Madrid (Comunidad de)	8.949,1	684,0	4.609,5	572,6	0,0	494,5	1.661,1	345,8	570,4	11,2	0,0	0,0
Murcia (Región de)	5.642,7	137,9	3.202,2	515,0	0,0	489,9	773,1	151,6	373,0	0,0	0,0	0,0
Navarra (Comunidad Foral de)	2.092,3	48,0	407,5	204,2	0,0	448,8	170,4	161,7	0,0	0,0	0,0	651,7
Pais Vasco	5.336,2	1.073,5	1.446,4	574,9	0,0	40,3	1.477,1	724,0	0,0	0,0	0,0	0,0
Álava	728,0	95,0	268,7	93,0	0,0	0,0	199,2	72,1	0,0	0,0	0,0	0,0
Guipúzcoa	1.671,6	258,3	535,5	219,3	0,0	40,3	452,9	165,3	0,0	0,0	0,0	0,0
Vizcaya	2.725,7	720,2	642,2	262,6	0,0	0,0	825,0	275,7	0,0	0,0	0,0	0,0
Sin especificar	210,9	0,0	0,0	0,0	0,0	0,0	0,0	210,9	0,0	0,0	0,0	0,0
Rioja (La)	512,7	23,7	200,3	72,9	0,0	109,6	78,1	27,2	0,0	0,9	0,0	0,0
Ceuta	284,3	0,2	238,3	0,8	0,0	1,8	39,2	4,0	0,0	0,0	0,0	0,0
Melilla	463,3	1,0	389,6	0,0	0,0	1,8	56,4	14,5	0,0	0,0	0,0	0,0
Sin especificar	171,1	0,0	40,1	0,0	0,0	56,7	9,2	0,0	65,1	0,0	0,0	0,0

(1) Ver notas complementarias.

Enseñanzas postobligatorias no universitarias

44. Importe de las becas concedidas por el M.E.C. (miles de euros), por tipo de beca y provincia de destino

	TOTAL	Enseñanza	Compensatoria	Transporte	Residencia	Libros y material	Idioma extranjero (1)	Movilidad	Proyecto fin de estudios
TOTAL	171.607,9	6.359,1	96.667,7	15.818,0	24.127,7	22.594,5	4.147,1	1.822,3	71,5
Andalucía	60.727,5	1.542,2	36.245,5	5.846,5	8.247,7	7.796,7	1.048,9	0,0	0,0
Almería	3.726,7	45,0	1.969,7	397,0	768,0	469,3	77,7	0,0	0,0
Cádiz	10.095,7	312,4	6.587,8	683,0	1.052,4	1.334,4	125,7	0,0	0,0
Córdoba	7.365,2	242,0	4.080,6	526,3	1.461,0	910,5	144,8	0,0	0,0
Granada	8.388,2	305,7	4.420,7	981,8	1.563,6	989,0	127,4	0,0	0,0
Huelva	3.973,8	15,8	2.345,9	447,9	608,6	497,7	57,9	0,0	0,0
Jaén	5.589,2	90,9	3.254,9	629,9	724,4	762,0	127,1	0,0	0,0
Málaga	9.031,1	272,4	5.368,2	919,9	1.069,5	1.196,4	204,7	0,0	0,0
Sevilla	12.557,6	258,0	8.217,7	1.260,7	1.000,2	1.637,4	183,6	0,0	0,0
Aragón	2.889,1	142,7	981,6	76,2	1.132,5	338,4	112,4	102,6	2,7
Huesca	589,5	13,5	189,7	21,7	247,7	66,7	16,4	33,8	0,0
Teruel	358,3	3,0	123,5	10,9	171,3	40,7	8,9	0,0	0,0
Zaragoza	1.941,3	126,2	668,4	43,6	713,5	231,0	87,1	68,8	2,7
Asturias (Principado de)	4.001,7	228,8	2.072,9	412,5	531,5	512,6	77,5	159,6	6,3
Balears (Illes)	1.075,8	38,6	624,1	136,7	55,5	152,5	11,2	54,1	3,1
Canarias	11.631,1	205,9	7.722,0	1.079,2	672,5	1.566,8	384,7	0,0	0,0
Las Palmas	4.697,2	74,8	3.403,2	327,5	72,8	679,4	139,5	0,0	0,0
Santa Cruz de Tenerife	6.933,9	131,1	4.318,8	751,7	599,7	887,4	245,2	0,0	0,0
Castabria	1.863,9	107,3	984,6	216,7	218,8	270,1	64,6	0,0	1,8
Castilla y León	11.124,3	485,8	5.048,8	588,4	2.974,4	1.412,8	549,1	59,3	5,7
Ávila	781,1	12,6	437,3	41,9	137,5	99,9	51,9	0,0	0,0
Burgos	1.050,0	68,8	379,9	25,7	384,8	134,1	56,7	0,0	0,0
León	1.854,7	86,5	886,4	110,5	403,6	262,3	105,4	0,0	0,0
Palencia	768,8	26,8	347,0	41,7	212,2	102,1	38,6	0,0	0,4
Salamanca	2.655,7	92,2	1.171,7	113,5	820,6	298,5	97,2	59,3	2,7
Segovia	475,5	11,4	188,5	39,1	131,7	68,9	35,0	0,0	0,9
Soria	310,1	5,9	115,2	11,3	123,3	36,8	17,2	0,0	0,4
Valladolid	2.101,0	154,4	929,9	156,9	494,9	275,5	89,0	0,0	0,4
Zamora	1.127,4	27,2	592,9	47,8	265,8	134,7	58,1	0,0	0,9
Castilla-La Mancha	9.359,6	169,2	5.096,3	721,6	1.987,5	1.271,4	103,0	3,0	7,6
Albacete	2.584,9	32,8	1.333,7	157,1	694,3	343,7	23,3	0,0	0,0
Ciudad Real	2.768,4	27,2	1.684,0	282,2	344,6	410,1	13,3	3,0	4,0
Cuenca	1.048,0	15,3	557,7	35,0	314,6	122,0	3,4	0,0	0,0
Guadalajara	373,2	14,2	171,1	32,3	95,2	52,9	7,5	0,0	0,0
Toledo	2.585,1	79,7	1.349,8	215,0	538,8	342,7	55,5	0,0	3,6
Cataluña	8.063,7	728,0	4.394,3	739,4	912,3	1.151,7	132,7	0,0	5,3
Barcelona	5.274,8	625,7	3.056,0	406,0	335,0	788,7	61,2	0,0	2,2
Girona	628,6	21,5	343,9	79,8	90,6	86,5	4,5	0,0	1,8
Lleida	1.105,3	49,0	484,9	127,1	261,6	137,4	45,3	0,0	0,0
Tarragona	1.055,0	31,8	509,5	126,5	225,1	139,1	21,7	0,0	1,3
Comunidad Valenciana	15.037,3	1.056,2	8.808,6	1.435,4	768,0	2.386,0	157,1	404,5	21,5
Alicante	5.670,4	271,3	3.591,4	520,0	189,0	847,1	77,0	161,6	13,0
Castellón	1.237,3	17,7	556,8	162,7	292,0	166,5	3,2	35,7	2,7
Valencia	8.129,6	767,2	4.660,4	752,7	287,0	1.372,4	76,9	207,2	5,8
Extremadura	11.284,1	189,6	6.042,8	1.115,6	2.367,8	1.198,5	339,1	30,7	0,0
Badajoz	7.149,0	115,3	4.132,4	656,3	1.186,7	780,4	247,2	30,7	0,0
Cáceres	4.135,1	74,3	1.910,4	459,3	1.181,1	418,1	91,9	0,0	0,0
Galicia	17.446,0	570,0	9.567,9	2.098,8	2.656,1	2.167,6	380,2	0,0	5,4
A Coruña	7.284,3	208,9	3.765,1	799,4	1.473,6	885,4	146,5	0,0	5,4
Lugo	2.732,0	60,9	1.375,6	411,8	560,5	291,3	31,9	0,0	0,0
Ourense	2.001,9	94,0	1.136,1	186,9	304,6	237,6	42,7	0,0	0,0
Pontevedra	5.427,8	206,2	3.291,1	700,7	317,4	753,3	159,1	0,0	0,0
Madrid (Comunidad de)	8.531,0	684,0	4.609,5	572,6	494,5	1.243,0	345,8	570,4	11,2
Murcia (Región de)	5.642,7	137,9	3.202,2	515,0	489,9	773,1	151,6	373,0	0,0
Navarra (Comunidad Foral de)	1.311,5	48,0	407,5	204,2	448,8	170,4	32,6	0,0	0,0
País Vasco	210,9	0,0	0,0	0,0	0,0	0,0	210,9	0,0	0,0
Álava	0,0	0,0	0,0	0,0	0,0	0,0	0,0	0,0	0,0
Guipúzcoa	0,0	0,0	0,0	0,0	0,0	0,0	0,0	0,0	0,0
Vizcaya	0,0	0,0	0,0	0,0	0,0	0,0	0,0	0,0	0,0
Sin especificar	210,9	0,0	0,0	0,0	0,0	0,0	210,9	0,0	0,0
Rioja (La)	489,0	23,7	191,1	58,4	109,6	78,1	27,2	0,0	0,9
Ceuta	284,3	0,2	238,3	0,8	1,8	39,2	4,0	0,0	0,0
Melilla	463,3	1,0	389,6	0,0	1,8	56,4	14,5	0,0	0,0
Sin especificar	171,1	0,0	40,1	0,0	56,7	9,2	0,0	65,1	0,0

(1) Ver notas complementarias.

Enseñanzas postobligatorias no universitarias

45. Importe de las becas concedidas por las Administraciones educativas de las CC.AA. (miles de euros), por tipo de beca y provincia de destino

	TOTAL	Enseñanza	Compen- satoria	Trans- porte	Comedor	Residencia	Libros y material	Idioma extranjero (1)	Otro tipo	Sin espec- ificar
TOTAL	44.339,3	1.875,6	1.457,6	16.292,4	12.058,6	652,8	1.898,6	7.539,2	1.670,8	893,7
Andalucía	6.191,2	0,0	0,0	0,0	29,7	2,6	0,3	6.158,6	0,0	0,0
Almería	472,9	0,0	0,0	0,0	2,7	0,0	0,0	470,2	0,0	0,0
Cádiz	1.052,9	0,0	0,0	0,0	6,7	0,0	0,0	1.046,2	0,0	0,0
Córdoba	623,8	0,0	0,0	0,0	0,4	0,0	0,0	623,4	0,0	0,0
Granada	687,1	0,0	0,0	0,0	1,8	0,0	0,0	685,3	0,0	0,0
Huelva	403,6	0,0	0,0	0,0	0,9	0,0	0,0	402,7	0,0	0,0
Jaén	583,7	0,0	0,0	0,0	0,4	0,0	0,0	583,3	0,0	0,0
Málaga	952,8	0,0	0,0	0,0	16,0	0,0	0,0	936,8	0,0	0,0
Sevilla	1.414,4	0,0	0,0	0,0	0,8	2,6	0,3	1.410,7	0,0	0,0
Aragón	322,5	0,0	0,0	316,9	0,9	2,5	2,2	0,0	0,0	0,0
Huesca	102,3	0,0	0,0	102,3	0,0	0,0	0,0	0,0	0,0	0,0
Teruel	180,3	0,0	0,0	174,7	0,9	2,5	2,2	0,0	0,0	0,0
Zaragoza	39,9	0,0	0,0	39,9	0,0	0,0	0,0	0,0	0,0	0,0
Asturias(Principado de)	0,0	0,0	0,0	0,0	0,0	0,0	0,0	0,0	0,0	0,0
Balears(Illes)	708,0	0,0	0,0	0,0	0,0	0,0	0,0	0,0	708,0	0,0
Canarias	712,6	0,0	0,0	712,6	0,0	0,0	0,0	0,0	0,0	0,0
Las Palmas	361,9	0,0	0,0	361,9	0,0	0,0	0,0	0,0	0,0	0,0
Santa Cruz de Tenerife	350,7	0,0	0,0	350,7	0,0	0,0	0,0	0,0	0,0	0,0
Cantabria	0,0	0,0	0,0	0,0	0,0	0,0	0,0	0,0	0,0	0,0
Castilla y León (1)	1.001,6	802,1	2,0	194,6	0,0	2,6	0,3	0,0	0,0	0,0
Ávila	31,2	0,0	0,0	31,2	0,0	0,0	0,0	0,0	0,0	0,0
Burgos	151,0	143,9	0,0	7,1	0,0	0,0	0,0	0,0	0,0	0,0
León	223,4	182,7	0,0	40,7	0,0	0,0	0,0	0,0	0,0	0,0
Palencia	11,3	0,0	0,0	11,3	0,0	0,0	0,0	0,0	0,0	0,0
Salamanca	29,3	0,0	2,0	24,4	0,0	2,6	0,3	0,0	0,0	0,0
Segovia	23,8	0,0	0,0	23,8	0,0	0,0	0,0	0,0	0,0	0,0
Soria	11,0	0,0	0,0	11,0	0,0	0,0	0,0	0,0	0,0	0,0
Valladolid	473,2	455,8	0,0	17,4	0,0	0,0	0,0	0,0	0,0	0,0
Zamora	47,4	19,7	0,0	27,7	0,0	0,0	0,0	0,0	0,0	0,0
Castilla - La Mancha	1.070,2	0,0	0,0	318,6	0,0	108,0	0,0	632,1	0,0	11,5
Albacete	252,7	0,0	0,0	46,3	0,0	38,0	0,0	168,4	0,0	0,0
Ciudad Real	347,2	0,0	0,0	135,3	0,0	50,0	0,0	161,9	0,0	0,0
Cuenca	95,8	0,0	0,0	13,1	0,0	7,0	0,0	75,7	0,0	0,0
Guadalajara	81,3	0,0	0,0	15,8	0,0	3,0	0,0	62,5	0,0	0,0
Toledo	293,2	0,0	0,0	108,1	0,0	10,0	0,0	163,6	0,0	11,5
Cataluña (1)	25.274,5	0,0	0,0	11.683,1	12.028,0	495,3	0,6	106,3	961,2	0,0
Barcelona	16.191,9	0,0	0,0	7.881,2	7.649,3	6,3	0,6	74,8	579,7	0,0
Girona	4.496,3	0,0	0,0	2.381,1	1.969,0	0,0	0,0	6,2	140,0	0,0
Lleida	1.176,2	0,0	0,0	287,8	730,8	0,0	0,0	13,7	143,9	0,0
Tarragona	3.410,1	0,0	0,0	1.133,0	1.678,9	489,0	0,0	11,6	97,6	0,0
Comunidad Valenciana	0,0	0,0	0,0	0,0	0,0	0,0	0,0	0,0	0,0	0,0
Alicante	0,0	0,0	0,0	0,0	0,0	0,0	0,0	0,0	0,0	0,0
Castellón	0,0	0,0	0,0	0,0	0,0	0,0	0,0	0,0	0,0	0,0
Valencia	0,0	0,0	0,0	0,0	0,0	0,0	0,0	0,0	0,0	0,0
Extremadura	124,8	0,0	0,0	27,3	0,0	1,5	0,0	0,0	1,6	94,4
Badajoz	61,8	0,0	0,0	16,9	0,0	1,5	0,0	0,0	1,6	41,8
Cáceres	63,0	0,0	0,0	10,4	0,0	0,0	0,0	0,0	0,0	52,6
Galicia (1)	2.586,0	0,0	0,0	2.449,9	0,0	0,0	0,0	0,0	0,0	136,1
A Coruña	1.178,6	0,0	0,0	1.118,8	0,0	0,0	0,0	0,0	0,0	59,8
Lugo	291,6	0,0	0,0	281,7	0,0	0,0	0,0	0,0	0,0	9,9
Ourense	206,6	0,0	0,0	197,8	0,0	0,0	0,0	0,0	0,0	8,8
Pontevedra	909,2	0,0	0,0	851,6	0,0	0,0	0,0	0,0	0,0	57,6
Madrid (Comunidad de)	418,1	0,0	0,0	0,0	0,0	0,0	418,1	0,0	0,0	0,0
Murcia (Región de)	0,0	0,0	0,0	0,0	0,0	0,0	0,0	0,0	0,0	0,0
Navarra (Comunidad Foral de)	780,8	0,0	0,0	0,0	0,0	0,0	0,0	129,1	0,0	651,7
Pais Vasco	5.125,3	1.073,5	1.446,4	574,9	0,0	40,3	1.477,1	513,1	0,0	0,0
Álava	728,0	95,0	268,7	93,0	0,0	0,0	199,2	72,1	0,0	0,0
Guipúzcoa	1.671,6	258,3	535,5	219,3	0,0	40,3	452,9	165,3	0,0	0,0
Vizcaya	2.725,7	720,2	642,2	262,6	0,0	0,0	825,0	275,7	0,0	0,0
Sin especificar	0,0	0,0	0,0	0,0	0,0	0,0	0,0	0,0	0,0	0,0
Rioja (La)	23,7	0,0	9,2	14,5	0,0	0,0	0,0	0,0	0,0	0,0
Ceuta	0,0	0,0	0,0	0,0	0,0	0,0	0,0	0,0	0,0	0,0
Melilla	0,0	0,0	0,0	0,0	0,0	0,0	0,0	0,0	0,0	0,0
Sin especificar	0,0	0,0	0,0	0,0	0,0	0,0	0,0	0,0	0,0	0,0

(1) Ver notas complementarias.

Enseñanzas no universitarias

46. Número de becas concedidas por todas las Administraciones educativas, por Administración educativa financiadora y tipo de beca

	TOTAL	Compen- satoria	Transporte	Comedor	Residencia	Libros y material	Idiomas	Exención de precios
TOTAL	607.301	56.093	75.245	368	60.818	150.616	1.141	214.805
M.E.C.	539.600	55.154	66.447	0	56.477	139.915	1.000	194.499
Andalucía	0	0	0	0	0	0	0	0
Aragón	2.130	0	0	0	0	0	0	1.002
Asturias (Principado de)	0	0	0	0	0	0	0	0
Baleares (Illes) (1)	4.129	387	894	0	229	1.097	0	1.478
Canarias	5.187	0	597	0	147	1.234	0	2.000
Cantabria	0	0	0	0	0	0	0	0
Castilla y León	3.364	0	0	0	377	0	0	739
Castilla-La Mancha	2.249	0	0	0	1.925	0	0	154
Cataluña	1.928	0	0	0	0	0	0	927
Comunidad Valenciana	11.137	0	0	0	0	0	0	5.181
Extremadura	1.796	0	784	368	98	0	0	273
Galicia	1.646	0	0	0	27	0	141	0
Madrid (Comunidad de) (1)	6.138	0	0	0	0	0	0	0
Murcia (Región de)	3.360	0	3.050	0	0	0	0	0
Navarra (Comunidad Foral de)	1.969	0	0	0	0	0	0	0
País Vasco	22.549	552	3.473	0	1.538	8.370	0	8.552
Rioja (La)	119	0	0	0	0	0	0	0

	Movilidad	Int. de préstamos	Complemento a Erasmus	Colabora ción	Proyecto fin de estudios	Otro Tipo y sin especificar	Exención de precios a familias de 3 hijos (2)
TOTAL	24.084	79	8.859	2.802	710	4.407	102.670
M.E.C.	22.725	0	0	2.696	687	0	102.491
Andalucía	0	0	0	0	0	0	0
Aragón	0	0	801	27	0	300	179
Asturias (Principado de)	0	0	0	0	0	0	0
Baleares (Illes) (1)	31	0	0	12	1	0	0
Canarias	678	0	531	0	0	0	0
Cantabria	0	0	0	0	0	0	0
Castilla y León	40	0	1.469	0	0	0	0
Castilla-La Mancha	16	0	0	0	0	0	0
Cataluña	74	0	0	0	0	0	0
Comunidad Valenciana	0	0	775	0	0	0	0
Extremadura	0	0	0	0	0	0	0
Galicia	91	79	842	25	0	441	0
Madrid (Comunidad de) (1)	0	0	4.115	0	0	2.023	0
Murcia (Región de)	310	0	0	0	0	0	0
Navarra (Comunidad Foral de)	0	0	326	0	0	1.643	0
País Vasco	0	0	0	42	22	0	0
Rioja (La)	119	0	0	0	0	0	0

(1) Ver notas complementarias.

(2) No se contabilizan en el total las de exención de precios a familias numerosas de 3 hijos.

Enseñanzas no universitarias

47. Importe de las becas concedidas por todas las Administraciones educativas (miles de euros), por Administración educativa financiadora y tipo de beca

	TOTAL	Compen- satoria	Transporte	Comedor	Residencia	Libros y material	Idiomas	Exención de precios
TOTAL	553.951	112.515	26.195	127	128.515	30.207	1.727	141.638
M.E.C.	495.918	110.632	23.766	0	118.658	27.843	1.600	128.115
Andalucía	0	0	0	0	0	0	0	0
Aragón	923	0	0	0	0	0	0	551
Asturias (Principado de)	0	0	0	0	0	0	0	0
Balears (Illes) (1)	3.022	776	399	0	481	218	0	995
Canarias	4.323	0	221	0	222	245	0	1.239
Cantabria	0	0	0	0	0	0	0	0
Castilla y León	2.883	0	0	0	906	0	0	497
Castilla-La Mancha	5.023	0	0	0	4.472	0	0	382
Cataluña	1.428	0	0	0	0	0	0	353
Comunidad Valenciana	11.073	0	0	0	0	0	0	3.101
Extremadura	873	0	189	127	85	0	0	199
Galicia	1.632	0	0	0	60	0	127	0
Madrid (Comunidad de) (1)	8.666	0	0	0	0	0	0	39
Murcia (Región de)	447	0	196	0	0	0	0	0
Navarra (Comunidad Foral de)	3.183	0	0	0	0	0	0	0
País Vasco	14.347	1.107	1.424	0	3.631	1.900	0	6.168
Rioja (La)	210	0	0	0	0	0	0	0

	Movilidad	Int. de préstamos	Complemento a Erasmus	Colabora ción	Proyecto fin de estudios	Otro Tipo y sin especificar	Exención de precios a familias de 3 hijos (2)
TOTAL	81.291	6	4.073	6.541	317	13.525	33.912
M.E.C.	78.686	0	0	6.311	307	0	33.150
Andalucía	0	0	0	0	0	0	0
Aragón	0	0	108	27	0	237	271
Asturias (Principado de)	0	0	0	0	0	0	0
Balears (Illes) (1)	124	0	0	28	0	0	0
Canarias	1.596	0	799	0	0	0	0
Cantabria	0	0	0	0	0	0	0
Castilla y León	149	0	593	0	0	0	0
Castilla-La Mancha	15	0	0	0	0	0	0
Cataluña	148	0	0	0	0	0	0
Comunidad Valenciana	0	0	455	0	0	2.336	492
Extremadura	0	0	0	0	0	0	0
Galicia	112	6	754	68	0	505	0
Madrid (Comunidad de) (1)	0	0	1.100	0	0	7.527	0
Murcia (Región de)	251	0	0	0	0	0	0
Navarra (Comunidad Foral de)	0	0	263	0	0	2.920	0
País Vasco	0	0	0	108	10	0	0
Rioja (La)	210	0	0	0	0	0	0

(1) Ver notas complementarias.

(2) No se contabilizan en el total las de exención de precios a familias numerosas de 3 hijos.

48. Número de becarios de todas las Administraciones educativas, por Administración educativa financiadora y comunidad autónoma de la universidad en la que está matriculado el becario (2)

	TOTAL	Universidades de								
		Andalucía	Aragón	Asturias (Principado de)	Balears (Illes)	Canarias	Cantabria	Castilla y León	Castilla-La Mancha	Cataluña
TOTAL	243.707	47.750	6.142	4.468	5.616	12.704	1.986	18.269	9.213	20.977
M.E.C.	198.195	47.728	3.892	4.466	1.486	7.799	1.957	15.829	7.216	19.885
Andalucía	0	0	0	0	0	0	0	0	0	0
Aragón	2.130	0	2.130	0	0	0	0	0	0	0
Asturias (Principado de)	0	0	0	0	0	0	0	0	0	0
Balears (Illes) (1)	4.129	0	0	0	4.129	0	0	0	0	0
Canarias	5.187	0	0	0	0	4.902	0	0	0	0
Cantabria	0	0	0	0	0	0	0	0	0	0
Castilla y León	2.255	0	0	0	0	0	0	2.255	0	0
Castilla-La Mancha	2.095	0	0	0	0	0	0	0	1.994	0
Cataluña	1.001	0	0	0	0	0	0	0	0	1.001
Comunidad Valenciana	5.956	0	0	0	0	0	0	0	0	0
Extremadura	969	3	0	0	0	0	0	1	0	0
Galicia	1.646	0	0	0	0	0	0	0	0	0
Madrid (Comunidad de) (1)	6.138	0	0	0	0	0	0	0	0	0
Murcia (Región de)	3.360	0	0	0	0	0	0	0	0	0
Navarra (Comunidad Foral de)	1.969	5	55	0	0	1	1	38	1	20
País Vasco	8.558	14	43	2	1	2	20	106	2	67
Rioja (La)	119	0	22	0	0	0	8	40	0	4

	TOTAL	Universidades de								
		Comunidad Valenciana	Extremadura	Galicia	Madrid (Comunidad de)	Murcia (Región de)	Navarra (Comunidad Foral de)	País Vasco	Rioja (La)	U.N.E.D.
TOTAL	29.723	7.828	16.432	31.248	9.656	3.471	8.924	695	8.182	423
M.E.C.	23.738	6.859	14.877	24.929	6.606	1.603	945	668	7.712	0
Andalucía	0	0	0	0	0	0	0	0	0	0
Aragón	0	0	0	0	0	0	0	0	0	0
Asturias (Principado de)	0	0	0	0	0	0	0	0	0	0
Balears (Illes) (1)	0	0	0	0	0	0	0	0	0	0
Canarias	0	0	0	0	0	0	0	0	285	0
Cantabria	0	0	0	0	0	0	0	0	0	0
Castilla y León	0	0	0	0	0	0	0	0	0	0
Castilla-La Mancha	0	0	0	101	0	0	0	0	0	0
Cataluña	0	0	0	0	0	0	0	0	0	0
Comunidad Valenciana	5.956	0	0	0	0	0	0	0	0	0
Extremadura	0	965	0	0	0	0	0	0	0	0
Galicia	0	0	1.533	0	0	0	0	0	0	113
Madrid (Comunidad de) (1)	0	0	0	6.135	0	0	0	0	3	0
Murcia (Región de)	0	0	0	0	3.050	0	0	0	0	310
Navarra (Comunidad Foral de)	4	0	0	18	0	1.642	130	13	41	0
País Vasco	18	4	21	52	0	215	7836	14	141	0
Rioja (La)	7	0	1	13	0	11	13	0	0	0

(1) Ver notas complementarias.

(2) No se contabilizan como becas las de exención de precios académicos a familias numerosas de 3 hijos que afectan a 102.670 alumnos y ascienden a 33.912,4 miles de euros.

49. Importe de las becas de todas las Administraciones educativas (miles de euros) , por Administración educativa financiadora y comunidad autónoma de la universidad en la que está matriculado el becario (2)

	Universidades de										
	TOTAL	Andalucía	Aragón	Asturias (Principado de)	Balears (Illes)	Canarias	Cantabria	Castilla y León	Castilla-La Mancha	Cataluña	
TOTAL	546.676,6	130.003,5	10.733,9	9.248,8	6.146,6	22.033,0	3.701,8	46.063,1	25.583,5	46.274,0	
M.E.C.	495.917,8	129.941,4	9.521,0	9.243,3	3.121,4	18.073,5	3.613,6	43.412,5	20.964,7	45.497,4	
Andalucía	0,0	0,0	0,0	0,0	0,0	0,0	0,0	0,0	0,0	0,0	
Aragón	923,4	0,0	923,4	0,0	0,0	0,0	0,0	0,0	0,0	0,0	
Asturias (Principado de)	0,0	0,0	0,0	0,0	0,0	0,0	0,0	0,0	0,0	0,0	
Balears (Illes) (1)	3.021,8	0,0	0,0	0,0	3.021,8	0,0	0,0	0,0	0,0	0,0	
Canarias	4.323,1	0,0	0,0	0,0	0,0	3.951,8	0,0	0,0	0,0	0,0	
Cantabria	0,0	0,0	0,0	0,0	0,0	0,0	0,0	0,0	0,0	0,0	
Castilla y León	2.143,8	0,0	0,0	0,0	0,0	0,0	0,0	2.143,8	0,0	0,0	
Castilla-La Mancha	4.868,8	0,0	0,0	0,0	0,0	0,0	0,0	0,0	4.609,8	0,0	
Cataluña	501,4	0,0	0,0	0,0	0,0	0,0	0,0	0,0	0,0	501,4	
Comunidad Valenciana	5.891,8	0,0	0,0	0,0	0,0	0,0	0,0	0,0	0,0	0,0	
Extremadura	599,8	1,9	0,0	0,0	0,0	0,0	0,0	0,6	0,0	0,0	
Galicia	1.631,9	0,0	0,0	0,0	0,0	0,0	0,0	0,0	0,0	0,0	
Madrid (Comunidad de) (1)	8.665,9	0,0	0,0	0,0	0,0	0,0	0,0	0,0	0,0	0,0	
Murcia (Región de)	447,2	0,0	0,0	0,0	0,0	0,0	0,0	0,0	0,0	0,0	
Navarra (Comunidad Foral de)	3.182,8	7,2	100,1	0,0	0,0	1,4	0,1	60,7	2,9	35,4	
País Vasco	14.346,7	53,0	150,5	5,5	3,4	6,3	74,0	373,0	6,1	232,7	
Rioja (La)	210,4	0,0	38,9	0,0	0,0	0,0	14,1	72,5	0,0	7,1	

	Universidades de										
	Comunidad Valenciana	Extremadura	Galicia	Madrid (Comunidad de)	Murcia (Región de)	Navarra (Comunidad Foral de)	País Vasco	Rioja (La)	U.N.E.D.	Sin especificar y extranjero	
TOTAL	59.328,0	23.262,1	41.747,5	67.794,1	17.482,3	7.397,9	16.029,2	1.546,4	12.049,7	251,2	
M.E.C.	53.360,4	22.648,9	40.045,3	58.640,5	17.286,3	4.101,6	3.437,6	1.495,2	11.513,2	0,0	
Andalucía	0,0	0,0	0,0	0,0	0,0	0,0	0,0	0,0	0,0	0,0	
Aragón	0,0	0,0	0,0	0,0	0,0	0,0	0,0	0,0	0,0	0,0	
Asturias (Principado de)	0,0	0,0	0,0	0,0	0,0	0,0	0,0	0,0	0,0	0,0	
Balears (Illes) (1)	0,0	0,0	0,0	0,0	0,0	0,0	0,0	0,0	0,0	0,0	
Canarias	0,0	0,0	0,0	0,0	0,0	0,0	0,0	0,0	371,3	0,0	
Cantabria	0,0	0,0	0,0	0,0	0,0	0,0	0,0	0,0	0,0	0,0	
Castilla y León	0,0	0,0	0,0	0,0	0,0	0,0	0,0	0,0	0,0	0,0	
Castilla-La Mancha	0,0	0,0	0,0	259,0	0,0	0,0	0,0	0,0	0,0	0,0	
Cataluña	0,0	0,0	0,0	0,0	0,0	0,0	0,0	0,0	0,0	0,0	
Comunidad Valenciana	5.891,8	0,0	0,0	0,0	0,0	0,0	0,0	0,0	0,0	0,0	
Extremadura	0,0	597,3	0,0	0,0	0,0	0,0	0,0	0,0	0,0	0,0	
Galicia	0,0	0,0	1.631,9	0,0	0,0	0,0	0,0	0,0	0,0	0,0	
Madrid (Comunidad de) (1)	0,0	0,0	0,0	8.657,4	0,0	0,0	0,0	0,0	8,5	0,0	
Murcia (Región de)	0,0	0,0	0,0	0,0	196,0	0,0	0,0	0,0	0,0	251,2	
Navarra (Comunidad Foral de)	7,7	0,0	0,0	27,4	0,0	2.694,7	194,7	21,2	29,3	0,0	
País Vasco	59,3	15,9	68,5	185,0	0,0	582,2	12.373,9	30,0	127,4	0,0	
Rioja (La)	8,8	0,0	1,8	24,8	0,0	19,4	23,0	0,0	0,0	0,0	

(1) Ver notas complementarias.

(2) No se contabilizan como becas las de exención de precios académicos a familias numerosas de 3 hijos que afectan a 102.670 alumnos y ascienden a 33.912,4 miles de euros.

50. Número de becas, número de becarios e importe de las concedidas por todas las Administraciones educativas por universidad en la que está matriculado el becario

	Becas	Becarios	Importe (miles de euros)
TOTAL	600.027	243.707	546.677
Universidades públicas	575.983	230.296	524.584
A Coruña	12.361	3.969	9.848,8
Alcalá de Henares	5.952	3.009	6.475,9
Alicante	13.428	5.312	10.941,0
Almería	5.579	2.029	5.494,4
Autónoma de Barcelona	13.528	4.642	10.514,4
Autónoma de Madrid	10.177	4.320	8.912,7
Barcelona	13.783	5.577	12.175,1
Burgos	2.937	1.368	3.045,9
Cádiz	12.405	4.605	10.120,6
Cantabria	4.814	1.986	3.701,8
Carlos III de Madrid	7.008	3.202	6.583,8
Castilla-La Mancha	22.964	9.213	25.583,5
Complutense de Madrid	24.416	11.833	26.248,1
Córdoba	11.053	3.843	9.839,6
Extremadura	22.587	7.828	23.262,1
Girona	3.995	1.558	3.161,3
Granada	35.479	12.076	36.883,7
Huelva	7.736	2.559	6.886,4
Illes Balears	8.237	5.616	6.146,6
Jaén	8.827	3.028	8.511,6
Jaume I de Castellón	4.825	2.232	3.871,7
La Laguna	15.664	6.993	12.672,4
La Rioja	1.584	695	1.546,4
Las Palmas de Gran Canaria	13.717	5.711	9.360,6
León	6.857	2.800	7.358,8
Llúda	3.513	1.390	3.865,0
Málaga	19.299	6.402	16.467,4
Miguel Hernández de Elche	6.045	2.441	5.395,2
Murcia	14.041	5.163	13.118,2
Oviedo	11.005	4.468	9.248,8
Pablo de Olavide	4.197	1.357	3.293,8
País Vasco	18.955	7.469	13.784,3
Politécnica de Cartagena	2.548	961	2.639,3
Politécnica de Cataluña	7.070	2.796	6.498,1
Politécnica de Madrid	8.090	4.320	9.807,1
Politécnica de Valencia	18.523	7.321	16.168,2
Pompeu Fabra	2.901	1.102	2.289,1
Pública de Navarra	3.267	1.957	3.200,5
Rey Juan Carlos	5.542	2.491	4.550,3
Rovira i Virgili	4.855	1.860	4.508,8
Salamanca	16.195	6.811	19.063,8
Santiago de Compostela	20.467	7.183	20.248,7
Sevilla	33.592	11.851	32.506,0
Valencia Estudi General	25.190	11.135	20.606,1
Valladolid	13.996	6.210	13.839,8
Vigo	14.427	5.280	11.554,9
Zaragoza	11.127	6.142	10.733,9
U.N.E.D.	21.225	8.182	12.049,7
Universidades privadas	20.571	9.938	21.550,1
Abat Oliba CEU	15	5	20,4
Alfonso X El Sabio	865	471	1.580,0
Antonio de Nebrija	145	92	225,1
Camilo José Cela	98	41	135,7
Cardenal Herrera - CEU	1.514	571	1.172,7
Católica de Ávila	95	48	102,0
Católica de Valencia San Vicente Mártir	1.901	711	1.176,7
Católica San Antonio	1.149	482	1.528,8
Deusto	2.622	1.120	1.609,8
Europea de Madrid	559	298	702,8
Europea Miguel de Cervantes	369	169	356,9
Francisco de Vitoria	160	74	285,3
Internacional de Cataluña	440	174	420,7
Mondragón	851	335	635,1
Navarra	2.441	1.514	4.197,4
Oberta de Cataluña	377	190	231,4
Pontificia de Comillas	1.216	776	1.599,3
Pontificia de Salamanca	1.683	753	1.980,9
Ramón Llull	1.036	375	864,6
S.E.K.	246	110	313,2
San Pablo C.E.U.	579	321	686,2
Vic	2.210	1.308	1.725,1
Sin especificar	3.473	3.473	542,3

51. Número de becas, número de becarios e importe de las concedidas por el M.E.C. por universidad en la que está matriculado el becario

	Becas	Becarios	Importe (miles de euros)
TOTAL	539.600	198.195	495.917,8
Universidades públicas	525.430	192.329	480.153,1
A Coruña	12.000	3.616	9.481,3
Alcalá de Henares	5.407	2.471	5.735,4
Alicante	12.548	4.442	10.317,6
Almería	5.579	2.029	5.494,4
Autónoma de Barcelona	13.292	4.486	10.296,9
Autónoma de Madrid	9.044	3.220	7.304,3
Barcelona	13.710	5.518	12.085,8
Burgos	2.690	1.198	2.808,2
Cádiz	12.402	4.604	10.117,8
Cantabria	4.743	1.957	3.613,6
Carlos III de Madrid	6.542	2.749	5.985,1
Castilla-La Mancha	20.963	7.216	20.964,7
Complutense de Madrid	22.315	9.750	23.296,8
Córdoba	11.047	3.841	9.835,1
Extremadura	21.056	6.859	22.648,9
Girona	3.967	1.547	3.124,8
Granada	35.447	12.064	36.842,4
Huelva	7.732	2.558	6.882,9
Illes Balears	4.105	1.486	3.121,4
Jaén	8.823	3.026	8.507,6
Jaume I de Castellón	4.272	1.681	3.463,3
La Laguna	12.615	3.945	10.197,2
La Rioja	1.536	668	1.495,2
Las Palmas de Gran Canaria	11.859	3.854	7.876,3
León	6.566	2.587	6.973,8
Lléida	3.492	1.371	3.826,4
Málaga	19.297	6.400	16.465,2
Miguel Hernández de Elche	5.650	2.059	5.022,8
Murcia	14.041	5.163	13.118,2
Oviedo	10.999	4.466	9.243,3
Pablo de Olavide	4.197	1.357	3.293,8
País Vasco	1.646	838	3.066,3
Politécnica de Cartagena	2.548	961	2.639,3
Politécnica de Cataluña	7.035	2.770	6.453,6
Politécnica de Madrid	6.948	3.193	7.759,1
Politécnica de Valencia	16.840	5.643	14.178,7
Pompeu Fabra	2.857	1.058	2.266,2
Pública de Navarra	2.177	976	2.219,5
Rey Juan Carlos	5.355	2.306	4.331,2
Rovira i Virgili	4.839	1.846	4.496,7
Salamanca	15.141	5.929	18.224,3
Santiago de Compostela	19.722	6.466	19.466,8
Sevilla	33.588	11.849	32.502,2
Valencia Estudi General	22.703	8.650	18.047,1
Valladolid	12.848	5.257	12.930,2
Vigo	13.932	4.795	11.097,2
Zaragoza	8.790	3.892	9.521,0
U.N.E.D.	20.525	7.712	11.513,2
Universidades privadas	14.170	5.866	15.764,7
Abat Oliba CEU	15	5	20,4
Alfonso X El Sabio	757	373	1.501,0
Antonio de Nebrija	98	51	195,2
Camilo José Cela	95	38	122,2
Cardenal Herrera - CEU	1.491	552	1.154,2
Católica de Ávila	86	40	93,1
Catolica de Valencia San Vicente Mártir	1.901	711	1.176,7
Católica San Antonio	1.149	482	1.528,8
Deusto	175	95	336,5
Europea de Madrid	448	195	655,1
Europea Miguel de Cervantes	332	144	309,5
Francisco de Vitoria	149	63	244,8
Internacional de Cataluña	437	171	414,9
Mondragón	18	12	34,8
Navarra	1.289	627	1.882,1
Oberta de Cataluña	375	189	230,8
Pontificia de Comillas	770	332	879,1
Pontificia de Salamanca	1.470	584	1.797,0
Ramón Llull	1.012	362	831,8
S.E.K.	215	90	276,4
San Pablo C.E.U.	442	188	631,2
Vic	1.446	562	1.449,1

52. Número de becas, número de becarios e importe de las concedidas por las Administraciones educativas de las CC.AA., por universidad en la que está matriculado el becario

	Becas	Becarios	Importe (miles de euros)
TOTAL	60.427	45.512	50.758,8
Universidades públicas	50.553	37.967	44.431,1
A Coruña	361	353	367,5
Alcalá de Henares	545	538	740,5
Alicante	880	870	623,4
Almería	0	0	0,0
Autónoma de Barcelona	236	156	217,5
Autónoma de Madrid	1.133	1.100	1.608,4
Barcelona	73	59	89,3
Burgos	247	170	237,7
Cádiz	3	1	2,8
Cantabria	71	29	88,2
Carlos III de Madrid	466	453	598,7
Castilla-La Mancha	2.001	1.997	4.618,8
Complutense de Madrid	2.101	2.083	2.951,3
Córdoba	6	2	4,5
Extremadura	1.531	969	613,2
Girona	28	11	36,5
Granada	32	12	41,3
Huelva	4	1	3,5
Illes Balears	4.132	4.130	3.025,2
Jaén	4	2	4,0
Jaume I de Castellón	553	551	408,4
La Laguna	3.049	3.048	2.475,2
La Rioja	48	27	51,2
Las Palmas de Gran Canaria	1.858	1.857	1.484,3
León	291	213	385,0
Llída	21	19	38,6
Málaga	2	2	2,2
Miguel Hernández de Elche	395	382	372,4
Murcia	0	0	0,0
Oviedo	6	2	5,5
Pablo de Olavide	0	0	0,0
País Vasco	17.309	6.631	10.718,0
Politécnica de Cartagena	0	0	0,0
Politécnica de Cataluña	35	26	44,5
Politécnica de Madrid	1.142	1.127	2.048,0
Politécnica de Valencia	1.683	1.678	1.989,5
Pompeu Fabra	44	44	22,9
Pública de Navarra	1.090	981	981,0
Rey Juan Carlos	187	185	219,1
Rovira i Virgili	16	14	12,1
Salamanca	1.054	882	839,5
Santiago de Compostela	745	717	781,9
Sevilla	4	2	3,8
Valencia Estudi General	2.487	2.485	2.559,0
Valladolid	1.148	953	909,6
Vigo	495	485	457,7
Zaragoza	2.337	2.250	1.212,9
U.N.E.D.	700	470	536,5
Universidades privadas	6.401	4.072	5.785,4
Abat Oliba	0	0	0,0
Alfonso X El Sabio	108	98	79,0
Antonio de Nebrija	47	41	29,9
Camilo José Cela	3	3	13,5
Cardenal Herrera - CEU	23	19	18,5
Católica de Ávila	9	8	8,9
Católica San Vicente Mártir	0	0	0,0
Católica San Antonio	0	0	0,0
Deusto	2.447	1.025	1.273,3
Europea de Madrid	111	103	47,7
Europea Miguel de Cervantes	37	25	47,4
Francisco de Vitoria	11	11	40,5
Internacional de Cataluña	3	3	5,8
Mondragón	833	323	600,3
Navarra	1.152	887	2.315,3
Oberta de Cataluña	2	1	0,6
Pontificia de Comillas	446	444	720,2
Pontificia de Salamanca	213	169	183,9
Ramón Llull	24	13	32,8
S.E.K.	31	20	36,8
San Pablo C.E.U.	137	133	55,0
Vic	764	746	276,0
Sin especificar	3.473	3.473	542,3

**53. Número de becas concedidas por todas la Administraciones educativas, por tipo de beca y universidad
en la que está matriculado el becario**

(continúa)

	Total	Compen- satoria	Transporte	Comedor	Residencia	Libros y material	Idioma extranjero
Total	600.027	56.093	75.245	368	60.818	150.616	1.141
Universidades públicas	575.983	55.035	70.056	368	59.711	146.138	1.087
A Coruña	12.361	1.035	2.551	0	1.697	2.950	40
Alcalá de Henares	5.952	304	657	0	146	927	15
Alicante	13.428	1.332	2.617	0	456	3.183	18
Almería	5.579	672	475	0	651	1.508	7
Autónoma de Barcelona	13.528	999	3.763	0	717	2.928	16
Autónoma de Madrid	10.177	679	2.801	0	36	1.762	26
Barcelona	13.783	1.378	1.921	0	715	3.611	20
Burgos	2.937	203	39	0	389	772	1
Cádiz	12.405	1.536	1.702	0	994	3.425	8
Cantabria	4.814	449	644	0	256	1.320	11
Carlos III de Madrid	7.008	502	1.243	0	11	1.451	14
Castilla-La Mancha	22.964	2.338	1.070	0	5.729	6.067	9
Complutense de Madrid	24.416	1.733	3.119	0	87	4.569	69
Córdoba	11.053	1.342	757	0	1.801	3.166	14
Extremadura	22.587	2.816	1.219	368	4.733	5.977	27
Girona	3.995	349	657	0	272	1.113	3
Granada	35.479	4.227	1.529	0	6.757	9.742	95
Huelva	7.736	978	948	0	1.049	2.092	8
Illes Balears	8.237	769	1.784	0	453	2.187	3
Jaén	8.827	1.064	694	0	1.366	2.529	8
Jaume I de Castellón	4.825	355	522	0	448	1.199	3
La Laguna	15.664	1.576	2.700	0	1.452	4.140	6
La Rioja	1.584	121	95	0	128	427	1
Las Palmas de Gran Canaria	13.717	1.359	3.283	0	561	3.385	16
León	6.857	598	305	0	941	1.756	15
Lléida	3.513	306	206	0	417	914	2
Málaga	19.299	2.367	2.850	0	2.254	5.257	29
Miguel Hernández de Elche	6.045	657	706	0	428	1.464	6
Murcia	14.041	1.355	2.083	0	1.138	3.432	16
Oviedo	11.005	1.097	1.548	0	625	2.886	22
Palbo de Olavide	4.197	510	815	0	382	1.090	5
País Vasco	18.955	484	2.898	0	921	6.363	25
Politécnica de Cartagena	2.548	253	185	0	354	697	3
Politécnica de Cataluña	7.070	645	1.073	0	421	1.867	21
Politécnica de Madrid	8.090	463	857	0	15	1.286	25
Politécnica de Valencia	18.523	1.202	3.704	0	1.690	3.787	56
Pompeu Fabra	2.901	275	556	0	149	717	3
Pública de Navarra	3.267	153	125	0	305	625	4
Rey Juan Carlos	5.542	452	884	0	9	1.324	13
Rovira I Virgili	4.855	413	558	0	535	1.274	1
Salamanca	16.195	1.290	476	0	2.314	3.645	45
Santiago de Compostela	20.467	2.109	956	0	4.248	5.712	111
Sevilla	33.592	4.254	2.578	0	4.805	9.410	55
Valencia Estudi General	25.190	2.154	2.621	0	2.342	6.398	45
Valladolid	13.996	1.078	655	0	1.864	3.520	40
Vigo	14.427	1.486	2.253	0	1.450	3.779	84
Zaragoza	11.127	602	259	0	1.131	2.321	20
U.N.E.D.	21.225	2.716	4.115	0	69	6.184	3
Universidades privadas	20.571	1.058	2.139	0	1.107	4.478	54
Abat Oliba CEU	15	2	2	0	1	3	0
Alfonso X El Sabio	865	17	38	0	5	43	0
Antonio de Nebrija	145	3	1	0	3	6	0
Camilo José Cela	98	8	16	0	0	16	1
Cardenal Herrera - CEU	1.514	145	275	0	75	385	1
Católica de Ávila	95	4	2	0	10	21	0
Católica de Valencia San V. Mártir	1.901	166	398	0	92	526	3
Católica San Antonio	1.149	64	118	0	64	189	1
Deusto	2.622	15	361	0	35	983	14
Europea de Madrid	559	19	48	0	4	53	1
Europea Miguel de Cervantes	369	29	26	0	40	93	0
Francisco de Vitoria	160	7	15	0	4	15	2
Internacional de Cataluña	440	38	84	0	11	93	0
Mondragón	851	7	72	0	112	316	6
Navarra	2.441	56	56	0	162	389	8
Oberta de Cataluña	377	51	1	0	0	136	1
Pontificia de Comillas	1.216	71	95	0	29	151	5
Pontificia de Salamanca	1.683	81	77	0	235	317	11
Ramón Llull	1.036	111	198	0	53	272	0
S.E.K.	246	15	8	0	26	40	0
San Pablo C.E.U.	579	37	48	0	2	66	0
Vic	2.210	112	200	0	144	365	0
Sin especificar y extranjero	3.473	0	3.050	0	0	0	0

Enseñanzas universitarias

53. Número de becas concedidas por todas la Administraciones educativas, por tipo de beca y universidad en la que está matriculado el becario

(conclusión)

	Exención de precios	Movilidad	Int.de préstamos	Complemen- tarias a Erasmus	Colaboración	Proy. fin de estudios	Otro Tipo y sin especificar	Fam. de 3 hijos
TOTAL	214.805	24.084	79	8.859	2.802	710	4.407	102.670
Universidades Públicas	206.667	21.850	60	8.079	2.737	701	3.494	102.670
A Coruña	3.571	167	22	199	31	4	94	1.359
Alcalá de Henares	2.418	999	0	347	41	10	88	1.607
Alicante	5.125	527	0	119	50	1	0	2.323
Almería	2.000	239	0	0	22	5	0	1.267
Autónoma de Barcelona	4.531	494	0	0	76	0	4	2.537
Autónoma de Madrid	3.097	580	0	673	109	0	414	2.393
Barcelona	5.383	599	0	1	149	0	6	4.206
Burgos	1.280	172	0	72	7	0	2	737
Cádiz	4.562	132	0	0	35	11	0	2.031
Cantabria	1.940	153	0	0	26	14	1	1.108
Carlos III de Madrid	2.716	600	0	320	25	0	126	1.336
Castilla-La Mancha	7.338	384	0	0	25	3	1	3.385
Complutense de Madrid	9.410	3.083	0	1.339	280	0	727	8.207
Córdoba	3.776	109	0	0	53	35	0	2.302
Extremadura	7.056	339	0	0	49	3	0	2.785
Girona	1.531	48	0	0	21	0	1	647
Granada	11.833	1.109	0	1	145	39	2	4.901
Huelva	2.538	104	0	0	13	6	0	1.227
Illes Balears	2.950	65	0	0	24	2	0	989
Jaén	2.992	146	0	0	28	0	0	1.647
Jaume I de Castellón	2.110	70	0	88	30	0	0	767
La Laguna	5.103	442	0	182	57	5	1	1.913
La Rioja	676	118	0	0	5	0	13	475
Las Palmas de Gran Canaria	4.467	219	0	322	42	63	0	1.041
León	2.636	463	0	93	28	20	2	619
Lléida	1.344	297	0	0	26	0	1	504
Málaga	6.294	139	0	0	77	30	2	2.505
Miguel Hernández de Elche	2.377	308	0	48	9	42	0	1.056
Murcia	5.079	870	0	0	68	0	0	2.795
Oviedo	4.369	357	0	0	77	24	0	1.903
Palbo de Olavide	1.348	43	0	0	4	0	0	982
País Vasco	7.311	820	0	22	5	12	94	2.683
Politécnica de Cartagena	951	98	0	0	7	0	0	764
Politécnica de Cataluña	2.702	279	0	1	60	0	1	2.448
Politécnica de Madrid	3.079	1.100	0	713	97	50	405	3.839
Politécnica de Valencia	6.949	676	0	252	59	145	3	2.445
Pompeu Fabra	1.080	103	0	0	18	0	0	697
Pública de Navarra	1.001	93	0	223	25	14	699	787
Rey Juan Carlos	2.290	383	0	134	4	0	49	1.274
Rovira I Virgili	1.838	216	0	0	19	0	1	976
Salamanca	6.068	1.657	0	570	83	32	15	2.527
Santiago de Compostela	6.341	241	19	324	135	29	242	2.521
Sevilla	11.634	676	0	0	162	18	0	5.527
Valencia Estudi General	10.674	542	0	253	161	0	0	3.390
Valladolid	5.437	688	0	633	77	1	3	2.080
Vigo	4.691	138	19	319	60	47	101	1.424
Zaragoza	4.811	660	0	804	133	34	352	3.218
U.N.E.D.	7.960	105	0	27	0	2	44	4.516
Universidades privadas	8.138	1.834	0	780	65	9	909	0
Abat Oliba CEU	5	2	0	0	0	0	0	0
Alfonso X El Sabio	378	291	0	73	0	0	20	0
Antonio de Nebrija	54	40	0	32	0	0	6	0
Camilo José Cela	37	17	0	0	0	0	3	0
Cardenal Herrera - CEU	553	64	0	16	0	0	0	0
Católica de Ávila	48	9	0	0	0	1	0	0
Católica San Antonio	708	8	0	0	0	0	0	0
Deusto	481	232	0	0	0	0	0	0
Europea de Madrid	1.088	81	0	2	35	0	8	0
Europea Miguel de Cervantes	198	137	0	91	0	0	8	0
Francisco de Vitoria	169	12	0	0	0	0	0	0
Internacional de Cataluña	61	45	0	0	0	0	11	0
Mondragón	171	41	0	0	0	0	2	0
Navarra	325	6	0	0	3	0	4	0
Oberta de Cataluña	765	262	0	61	18	5	659	0
Pontificia de Comillas	188	0	0	0	0	0	0	0
Pontificia de Salamanca	325	94	0	277	3	0	166	0
Ramón Llull	629	224	0	100	3	0	6	0
S.E.K.	364	35	0	0	3	0	0	0
San Pablo C.E.U.	99	44	0	8	0	3	3	0
Vic	190	105	0	120	0	0	11	0
Otros Estudios	1.302	85	0	0	0	0	2	0
Sin especificar	0	400	19	0	0	0	4	0

54. Número de becas concedidas por el M.E.C., por tipo de beca y universidad en la que está matriculado el becario

	TOTAL	Compen- satoria	Trans- porte	Resi- dencia	Libros y material	Idioma extran- jero	Exención precios	Movilidad	Colabo- ración	Proy. fin de estudios	Familias de 3 hijos
TOTAL	539.600	55.154	66.447	56.477	139.915	1.000	194.499	22.725	2.696	687	102.491
Universidades públicas	525.430	54.125	64.762	55.684	136.932	946	188.714	20.916	2.669	682	102.491
A Coruña	12.000	1.035	2.549	1.682	2.947	20	3.568	167	28	4	1.359
Alcalá de Henares	5.407	303	657	43	924	15	2.415	999	41	10	1.607
Alicante	12.548	1.332	2.617	451	3.178	18	4.374	527	50	1	2.323
Almería	5.579	672	475	651	1.508	7	2.000	239	22	5	1.267
Autónoma de Barcelona	13.292	998	3.746	686	2.897	16	4.394	479	76	0	2.537
Autónoma de Madrid	9.044	677	2.793	25	1.751	26	3.086	578	108	0	2.393
Barcelona	13.710	1.378	1.921	708	3.604	20	5.349	581	149	0	4.206
Burgos	2.690	198	39	344	745	1	1.190	166	7	0	737
Cádiz	12.402	1.536	1.702	993	3.424	8	4.561	132	35	11	2.031
Cantabria	4.743	445	644	238	1.300	11	1.920	145	26	14	1.108
Carlos III de Madrid	6.542	501	1.243	5	1.445	14	2.710	599	25	0	1.336
Castilla-La Mancha	20.963	2.338	1.070	3.903	6.065	9	7.182	368	25	3	3.385
Complutense de Madrid	22.315	1.733	3.119	77	4.560	69	9.401	3.076	280	0	8.207
Córdoba	11.047	1.342	756	1.800	3.164	14	3.774	109	53	35	2.302
Extremadura	21.056	2.816	435	4.631	5.973	27	6.783	339	49	3	2.785
Girona	3.967	348	657	264	1.105	3	1.523	46	21	0	647
Granada	35.447	4.223	1.529	6.749	9.734	95	11.824	1.109	145	39	4.901
Huelva	7.732	978	947	1.048	2.091	8	2.537	104	13	6	1.227
Illes Balears	4.105	382	890	223	1.089	3	1.471	34	12	1	989
Jaén	8.823	1.064	694	1.365	2.528	8	2.990	146	28	0	1.647
Jaume I de Castellón	4.272	355	522	447	1.198	3	1.648	69	30	0	767
La Laguna	12.615	1.576	2.400	1.319	3.328	6	3.882	42	57	5	1.913
La Rioja	1.536	119	94	124	413	1	662	118	5	0	475
Las Palmas de Gran Canaria	11.859	1.359	2.986	546	3.006	16	3.797	45	41	63	1.041
León	6.566	598	305	883	1.736	15	2.544	438	28	19	619
Lléida	3.492	306	206	416	913	2	1.343	280	26	0	504
Málaga	19.297	2.367	2.850	2.254	5.257	29	6.294	139	77	30	2.505
Miguel Hernández de Elche	5.650	656	706	422	1.458	6	2.044	307	9	42	1.056
Murcia	14.041	1.355	2.083	1.138	3.432	16	5.079	870	68	0	2.795
Oviedo	10.999	1.096	1.548	624	2.884	22	4.367	357	77	24	1.903
Pablo de Olavide	4.197	510	815	382	1.090	5	1.348	43	4	0	982
País Vasco	1.646	0	0	0	0	25	808	808	5	0	2.683
Politécnica de Cartagena	2.548	253	185	354	697	3	951	98	7	0	764
Politécnica de Cataluña	7.035	644	1.073	418	1.862	21	2.689	268	60	0	2.448
Politécnica de Madrid	6.948	463	857	8	1.279	25	3.072	1.098	96	50	3.839
Politécnica de Valencia	16.840	1.202	3.704	1.688	3.785	56	5.528	674	59	144	2.445
Pompeu Fabra	2.857	275	556	149	717	3	1.037	102	18	0	697
Pública de Navarra	2.177	147	124	257	575	4	947	88	25	10	787
Rey Juan Carlos	5.355	452	884	8	1.323	13	2.289	382	4	0	1.274
Rovira i Virgili	4.839	413	558	534	1.273	1	1.826	215	19	0	976
Salamanca	15.141	1.288	476	2.164	3.626	45	5.802	1.626	82	32	2.527
Santiago de Compostela	19.722	2.107	956	4.226	5.698	23	6.327	240	116	29	2.521
Sevilla	33.588	4.254	2.578	4.804	9.409	55	11.632	676	162	18	5.527
Valencia Estudi General	22.703	2.154	2.621	2.341	6.397	45	8.444	540	161	0	3.390
Valladolid	12.848	1.075	655	1.694	3.492	40	5.140	674	77	1	2.080
Vigo	13.932	1.486	2.251	1.441	3.775	51	4.687	137	57	47	1.424
Zaragoza	8.790	601	259	1.088	2.278	20	3.766	638	106	34	3.039
U.N.E.D.	20.525	2.715	4.027	69	5.999	3	7.709	1	0	2	4.516
Universidades privadas	14.170	1.029	1.685	793	2.983	54	5.785	1.809	27	5	0
Abat Oliba CEU	15	2	2	1	3	0	5	2	0	0	0
Alfonso X El Sabio	757	17	38	0	38	0	373	291	0	0	0
Antonio de Nebrija	98	3	1	0	3	0	51	40	0	0	0
Camilo José Cela	95	8	16	0	16	1	37	17	0	0	0
Cardenal Herrera - CEU	1.491	145	275	73	383	1	551	63	0	0	0
Católica de Ávila	86	4	2	9	21	0	40	9	0	1	0
Católica de Valencia San V. Mártir	1.901	166	398	92	526	3	708	8	0	0	0
Católica San Antonio	1.149	64	118	64	189	1	481	232	0	0	0
Deusto	175	0	0	0	0	14	78	80	3	0	0
Europea de Madrid	448	19	48	0	49	1	194	137	0	0	0
Europea Miguel de Cervantes	332	29	26	28	93	0	144	12	0	0	0
Francisco de Vitoria	149	7	15	4	15	2	61	45	0	0	0
Internacional de Cataluña	437	38	84	11	93	0	171	40	0	0	0
Mondragón	18	0	0	0	0	6	6	6	0	0	0
Navarra	1.289	52	37	81	235	8	604	256	15	1	0
Oberta de Cataluña	375	51	0	0	135	1	188	0	0	0	0
Pontificia de Comillas	770	71	95	28	150	5	324	94	3	0	0
Pontificia de Salamanca	1.470	80	77	200	309	11	570	220	3	0	0
Ramón Llull	1.012	111	197	48	267	0	359	27	3	0	0
S.E.K.	215	15	8	18	37	0	90	44	0	3	0
San Pablo C.E.U.	442	37	48	0	64	0	188	105	0	0	0
Vic	1.446	110	200	136	357	0	562	81	0	0	0

55. Número de becas concedidas por las Administraciones educativas de las CC.AA., por tipo de beca y universidad en la que está matriculado el becario

(continúa)

	TOTAL	Compen- satoria	Transporte	Comedor	Residencia	Libros y material	Idioma extranjero
Total	60.427	939	8.798	368	4.341	10.701	141
Universidades públicas	50.553	910	5.294	368	4.027	9.206	141
A Coruña	361	0	2	0	15	3	20
Alcalá de Henares	545	1	0	0	103	3	0
Alicante	880	0	0	0	5	5	0
Almería	0	0	0	0	0	0	0
Autónoma de Barcelona	236	1	17	0	31	31	0
Autónoma de Madrid	1.133	2	8	0	11	11	0
Barcelona	73	0	0	0	7	7	0
Burgos	247	5	0	0	45	27	0
Cádiz	3	0	0	0	1	1	0
Cantabria	71	4	0	0	18	20	0
Carlos III de Madrid	466	1	0	0	6	6	0
Castilla-La Mancha	2.001	0	0	0	1.826	2	0
Complutense de Madrid	2.101	0	0	0	10	9	0
Córdoba	6	0	1	0	1	2	0
Extremadura	1.531	0	784	368	102	4	0
Girona	28	1	0	0	8	8	0
Granada	32	4	0	0	8	8	0
Huelva	4	0	1	0	1	1	0
Illes Balears	4.132	387	894	0	230	1.098	0
Jaén	4	0	0	0	1	1	0
Jaume I de Castellón	553	0	0	0	1	1	0
La Laguna	3.049	0	300	0	133	812	0
La Rioja	48	2	1	0	4	14	0
Las Palmas de Gran Canaria	1.858	0	297	0	15	379	0
León	291	0	0	0	58	20	0
Lléida	21	0	0	0	1	1	0
Málaga	2	0	0	0	0	0	0
Miguel Hernández de Elche	395	1	0	0	6	6	0
Murcia	0	0	0	0	0	0	0
Oviedo	6	1	0	0	1	2	0
Pablo de Olavide	0	0	0	0	0	0	0
País Vasco	17.309	484	2.898	0	921	6.363	0
Politécnica de Cartagena	0	0	0	0	0	0	0
Politécnica de Cataluña	35	1	0	0	3	5	0
Politécnica de Madrid	1.142	0	0	0	7	7	0
Politécnica de Valencia	1.683	0	0	0	2	2	0
Pompeu Fabra	44	0	0	0	0	0	0
Pública de Navarra	1.090	6	1	0	48	50	0
Rey Juan Carlos	187	0	0	0	1	1	0
Rovira I Virgili	16	0	0	0	1	1	0
Salamanca	1.054	2	0	0	150	19	0
Santiago de Compostela	745	2	0	0	22	14	88
Sevilla	4	0	0	0	1	1	0
Valencia Estudi General	2.487	0	0	0	1	1	0
Valladolid	1.148	3	0	0	170	28	0
Vigo	495	0	2	0	9	4	33
Zaragoza	2.337	1	0	0	43	43	0
U.N.E.D.	700	1	88	0	0	185	0
Universidades privadas	6.401	29	454	0	314	1.495	0
Abat Oliba	0	0	0	0	0	0	0
Alfonso X El Sabio	108	0	0	0	5	5	0
Antonio de Nebrija	47	0	0	0	3	3	0
Camilo José Cela	3	0	0	0	0	0	0
Cardenal Herrera - CEU	23	0	0	0	2	2	0
Católica de Ávila	9	0	0	0	1	0	0
Católica de Valencia - San Vicente Mártir	0	0	0	0	0	0	0
Católica San Antonio	0	0	0	0	0	0	0
Deusto	2.447	15	361	0	35	983	0
Europea de Madrid	111	0	0	0	4	4	0
Europea Miguel de Cervantes	37	0	0	0	12	0	0
Francisco de Vitoria	11	0	0	0	0	0	0
Internacional de Cataluña	3	0	0	0	0	0	0
Mondragón	833	7	72	0	112	316	0
Navarra	1.152	4	19	0	81	154	0
Oberta de Cataluña	2	0	1	0	0	1	0
Pontificia de Comillas	446	0	0	0	1	1	0
Pontificia de Salamanca	213	1	0	0	35	8	0
Ramón Llull	24	0	1	0	5	5	0
S.E.K.	31	0	0	0	8	3	0
San Pablo C.E.U.	137	0	0	0	2	2	0
Vic	764	2	0	0	8	8	0
Sin especificar y extranjero	3.473	0	3.050	0	0	0	0

55. Número de becas concedidas por las Administraciones educativas de las CCAA, por tipo de beca y universidad en la que está matriculado el becario

	Exención de precios	Movilidad	Int.de prést.	Complemt. a Erasmus	Colaboración	Proy. fin estudios	Otro Tipo y sin especif.	Fam. de 3 hijos	(conclusion)
Total	20.306	1.359	79	8.859	106	23	4.407	179	
Universidades públicas	17.953	934	60	8.079	68	19	3.494	179	
A Coruña	3	0	22	199	3	0	94	0	
Alcalá de Henares	3	0	0	347	0	0	88	0	
Alicante	751	0	0	119	0	0	0	0	
Almería	0	0	0	0	0	0	0	0	
Autónoma de Barcelona	137	15	0	0	0	0	4	0	
Autónoma de Madrid	11	2	0	673	1	0	414	0	
Barcelona	34	18	0	1	0	0	6	0	
Burgos	90	6	0	72	0	0	2	0	
Cádiz	1	0	0	0	0	0	0	0	
Cantabria	20	8	0	0	0	0	1	0	
Carlos III de Madrid	6	1	0	320	0	0	126	0	
Castilla-La Mancha	156	16	0	0	0	0	1	0	
Complutense de Madrid	9	7	0	1.339	0	0	727	0	
Córdoba	2	0	0	0	0	0	0	0	
Extremadura	273	0	0	0	0	0	0	0	
Girona	8	2	0	0	0	0	1	0	
Granada	9	0	0	1	0	0	2	0	
Huelva	1	0	0	0	0	0	0	0	
Illes Balears	1.479	31	0	0	12	1	0	0	
Jaén	2	0	0	0	0	0	0	0	
Jaume I de Castellón	462	1	0	88	0	0	0	0	
La Laguna	1.221	400	0	182	0	0	1	0	
La Rioja	14	0	0	0	0	0	13	0	
Las Palmas de Gran Canaria	670	174	0	322	1	0	0	0	
León	92	25	0	93	0	1	2	0	
Lléida	1	17	0	0	0	0	1	0	
Málaga	0	0	0	0	0	0	2	0	
Miguel Hernández de Elche	333	1	0	48	0	0	0	0	
Murcia	0	0	0	0	0	0	0	0	
Oviedo	2	0	0	0	0	0	0	0	
Pablo de Olavide	0	0	0	0	0	0	0	0	
País Vasco	6.503	12	0	22	0	12	94	0	
Politécnica de Cartagena	0	0	0	0	0	0	0	0	
Politécnica de Cataluña	13	11	0	1	0	0	1	0	
Politécnica de Madrid	7	2	0	713	1	0	405	0	
Politécnica de Valencia	1.421	2	0	252	0	1	3	0	
Pompeu Fabra	43	1	0	0	0	0	0	0	
Pública de Navarra	54	5	0	223	0	4	699	0	
Rey Juan Carlos	1	1	0	134	0	0	49	0	
Rovira I Virgili	12	1	0	0	0	0	1	0	
Salamanca	266	31	0	570	1	0	15	0	
Santiago de Compostela	14	1	19	324	19	0	242	0	
Sevilla	2	0	0	0	0	0	0	0	
Valencia Estudi General	2.230	2	0	253	0	0	0	0	
Valladolid	297	14	0	633	0	0	3	0	
Vigo	4	1	19	319	3	0	101	0	
Zaragoza	1.045	22	0	804	27	0	352	179	
U.N.E.D.	251	104	0	27	0	0	44	0	
Universidades privadas	2.353	25	0	780	38	4	909	0	
Abat Oliba	0	0	0	0	0	0	0	0	
Alfonso X El Sabio	5	0	0	73	0	0	20	0	
Antonio de Nebrija	3	0	0	32	0	0	6	0	
Camilo José Cela	0	0	0	0	0	0	3	0	
Cardenal Herrera - CEU	2	1	0	16	0	0	0	0	
Católica de Ávila	8	0	0	0	0	0	0	0	
Católica de Valencia-San V, Mártir	0	0	0	0	0	0	0	0	
Católica San Antonio	0	0	0	0	0	0	0	0	
Deusto	1.010	1	0	2	32	0	8	0	
Europea de Madrid	4	0	0	91	0	0	8	0	
Europea Miguel de Cervantes	25	0	0	0	0	0	0	0	
Francisco de Vitoria	0	0	0	0	0	0	11	0	
Internacional de Cataluña	0	1	0	0	0	0	2	0	
Mondragón	319	0	0	0	3	0	4	0	
Navarra	161	6	0	61	3	4	659	0	
Oberta de Cataluña	0	0	0	0	0	0	0	0	
Pontificia de Comillas	1	0	0	277	0	0	166	0	
Pontificia de Salamanca	59	4	0	100	0	0	6	0	
Ramón Llull	5	8	0	0	0	0	0	0	
S.E.K.	9	0	0	8	0	0	3	0	
San Pablo C.E.U.	2	0	0	120	0	0	11	0	
Vic	740	4	0	0	0	0	2	0	
Sin especificar y extranjero	0	400	19	0	0	0	4	0	

56. Importe de las becas concedidas por todas las Administraciones educativas (miles de euros) , por tipo de beca y universidad en la que está matriculado el becario

(continúa)

	Total	Compensatoria	Transporte	Comedor	Residencia	Libros y material	Idioma extranjero
TOTAL	546.676,6	112.514,6	26.195,0	127,1	128.514,6	30.206,7	1.727,2
Universidades públicas	524.584,2	110.393,3	25.142,4	127,1	126.118,7	29.278,4	1.640,8
A Coruña	9.848,8	2.075,2	606,8	0,0	3.567,9	587,2	50,0
Alcalá de Henares	6.475,9	609,5	322,5	0,0	354,1	184,6	24,0
Alicante	10.941,0	2.670,7	1.370,3	0,0	960,2	633,6	28,8
Almería	5.494,4	1.347,4	182,2	0,0	1.367,8	300,1	11,2
Autónoma de Barcelona	10.514,4	2.003,0	1.038,9	0,0	1.512,4	583,2	25,6
Autónoma de Madrid	8.912,7	1.361,4	825,2	0,0	79,7	351,0	41,6
Barcelona	12.175,1	2.762,9	752,7	0,0	1.503,7	718,7	32,0
Burgos	3.045,9	407,0	17,0	0,0	827,2	154,2	1,6
Cádiz	10.120,6	3.079,7	637,1	0,0	2.088,4	681,6	12,8
Cantabria	3.701,8	900,2	268,2	0,0	544,0	263,3	17,6
Carlos III de Madrid	6.583,8	1.028,6	408,1	0,0	24,6	288,9	22,4
Castilla-La Mancha	25.583,5	4.687,7	543,1	0,0	12.417,8	1.207,3	14,4
Complutense de Madrid	26.248,1	3.474,7	1.027,3	0,0	184,1	909,3	110,4
Córdoba	9.839,6	2.690,7	208,6	0,0	3.784,4	630,1	22,4
Extremadura	23.262,1	5.646,1	359,8	127,1	9.825,0	1.189,6	43,2
Girona	3.161,3	699,7	357,3	0,0	574,6	221,8	4,8
Granada	36.883,7	8.475,1	433,0	0,0	14.200,0	1.939,0	152,0
Huelva	6.886,4	1.960,9	321,1	0,0	2.204,4	416,4	12,8
Illes Balears	6.146,6	1.541,8	797,3	0,0	952,2	435,3	4,8
Jaén	8.511,6	2.133,3	355,2	0,0	2.870,5	503,4	12,8
Jaume I de Castellón	3.871,7	711,8	247,5	0,0	941,7	238,7	4,8
La Laguna	12.672,4	3.159,9	1.104,8	0,0	2.973,3	823,6	9,6
La Rioja	1.546,4	242,6	35,9	0,0	270,4	85,5	1,6
Las Palmas de Gran Canaria	9.360,6	2.724,8	1.113,1	0,0	1.169,8	673,7	25,6
León	7.358,8	1.199,0	113,5	0,0	1.992,4	349,8	24,0
Lléida	3.865,0	613,5	82,2	0,0	876,1	181,9	3,2
Málaga	16.467,4	4.745,8	923,5	0,0	4.735,7	1.046,1	46,4
Miguel Hernández de Elche	5.395,2	1.317,3	297,6	0,0	901,3	291,5	9,6
Murcia	13.118,2	2.716,8	835,5	0,0	2.390,9	683,0	25,6
Oviedo	9.248,8	2.199,5	840,0	0,0	1.313,1	574,3	35,2
Palbo de Olavide	3.293,8	1.022,6	179,6	0,0	802,6	216,9	8,0
País Vasco	13.784,3	970,4	1.244,3	0,0	2.179,8	1.448,2	40,0
Politécnica de Cartagena	2.639,3	507,3	97,9	0,0	743,8	138,7	4,8
Politécnica de Cataluña	6.498,1	1.293,2	494,1	0,0	886,1	371,8	33,6
Politécnica de Madrid	9.807,1	928,3	273,9	0,0	32,5	256,0	40,0
Politécnica de Valencia	16.168,2	2.410,0	785,7	0,0	3.551,7	753,7	89,6
Pompeu Fabra	2.289,1	551,4	167,6	0,0	313,0	142,7	4,8
Pública de Navarra	3.200,5	308,7	52,1	0,0	658,3	126,1	6,4
Rey Juan Carlos	4.550,3	906,3	268,1	0,0	18,9	263,5	20,8
Rovira i Virgili	4.508,8	828,1	214,5	0,0	1.124,5	253,6	1,6
Salamanca	19.063,8	2.586,4	248,0	0,0	4.909,8	725,6	72,0
Santiago de Compostela	20.248,7	4.228,5	406,8	0,0	8.930,8	1.137,2	116,2
Sevilla	32.506,0	8.529,3	846,9	0,0	10.095,3	1.872,6	88,0
Valencia Estudi General	20.606,1	4.318,8	832,3	0,0	4.921,0	1.273,3	72,0
Valladolid	13.839,8	2.171,4	341,3	0,0	3.965,8	701,1	64,0
Vigo	11.554,9	2.979,4	824,9	0,0	3.048,0	752,1	111,4
Zaragoza	10.733,9	1.221,0	142,8	0,0	2.384,1	462,6	32,0
U.N.E.D.	12.049,7	5.445,6	1.296,3	0,0	145,0	1.236,0	4,8
Universidades privadas	21.550,1	2.121,3	856,6	0,0	2.395,9	928,3	86,4
Abat Oliba CEU	20,4	4,0	1,3	0,0	2,1	0,6	0,0
Alfonso X El Sabio	1.580,0	34,1	20,8	0,0	11,0	8,6	0,0
Antonio de Nebrija	225,1	6,0	0,3	0,0	6,8	1,2	0,0
Camilo José Cela	135,7	16,0	9,2	0,0	0,0	3,2	1,6
Cardenal Herrera - CEU	1.172,7	290,7	96,0	0,0	157,6	76,6	1,6
Católica de Ávila	102,0	8,0	0,9	0,0	21,5	4,2	0,0
Católica de Valencia San Vic. Mártir	1.176,7	332,8	173,8	0,0	193,3	104,7	4,8
Católica San Antonio	1.528,8	128,3	49,1	0,0	134,5	37,6	1,6
Deusto	1.609,8	30,1	115,2	0,0	82,6	222,3	22,4
Europea de Madrid	702,8	38,1	23,1	0,0	9,4	10,7	1,6
Europea Miguel de Cervantes	356,9	58,1	14,8	0,0	88,8	18,5	0,0
Francisco de Vitoria	285,3	14,0	4,9	0,0	8,4	3,0	3,2
Internacional de Cataluña	420,7	76,2	32,1	0,0	23,1	18,5	0,0
Mondragón	635,1	14,0	27,0	0,0	255,5	68,6	9,6
Navarra	4.197,4	112,3	19,2	0,0	363,2	81,3	12,8
Oberta de Cataluña	231,4	102,3	0,3	0,0	0,0	27,2	1,6
Pontificia de Comillas	1.599,3	142,4	38,3	0,0	60,9	30,1	8,0
Pontificia de Salamanca	1.980,9	162,4	23,3	0,0	500,9	63,3	17,6
Ramón Llull	864,6	222,6	66,0	0,0	111,8	54,1	0,0
S.E.K.	313,2	30,1	3,3	0,0	55,3	8,1	0,0
San Pablo C.E.U.	686,2	74,2	12,8	0,0	4,7	13,1	0,0
Vic	1.725,1	224,6	124,9	0,0	304,5	72,8	0,0
Sin especificar	542,3	0,0	196,0	0,0	0,0	0,0	0,0

56. Importe de las becas concedidas por todas las Administraciones educativas (miles de euros) por tipo de beca y universidad en la que está matriculado el becario

(conclusión)

	Exención de precios	Movilidad	Int.de prést.	Complemt. a Erasmus	Colaboración	Proy. fin estudios	Otro Tipo y sin especif.	Fam. de 3 hijos
TOTAL	141.638,0	81.291,4	5,8	4.072,5	6.541,3	317,0	13.525,4	33.912,4
Universidades públicas	135.945,7	74.578,9	4,4	3.931,1	6.380,9	313,1	10.729,4	33.912,4
A Coruña	2.003,9	578,1	1,6	178,1	73,6	1,8	124,6	346,2
Alcalá de Henares	2.052,3	2.367,2	0,0	94,2	96,0	4,5	367,0	574,6
Alicante	3.125,8	1.906,2	0,0	62,5	117,1	0,4	65,4	768,6
Almería	1.392,6	839,4	0,0	0,0	51,5	2,2	0,0	350,1
Autónoma de Barcelona	3.363,3	1.802,9	0,0	0,0	177,9	0,0	7,2	984,2
Autónoma de Madrid	2.456,6	1.982,4	0,0	166,6	255,4	0,0	1.392,8	962,4
Barcelona	3.806,5	2.237,5	0,0	0,5	348,8	0,0	11,8	1.332,0
Burgos	1.019,3	571,4	0,0	29,1	16,4	0,0	2,7	253,4
Cádiz	3.044,4	489,8	0,0	0,0	81,9	4,9	0,0	546,4
Cantabria	1.165,5	475,7	0,0	0,0	60,9	6,3	0,1	422,9
Carlos III de Madrid	2.147,0	2.030,2	0,0	82,4	58,5	0,0	493,1	529,0
Castilla-La Mancha	5.400,7	1.249,8	0,0	0,0	58,5	1,3	2,9	970,9
Complutense de Madrid	6.563,8	10.414,2	0,0	377,2	655,5	0,0	2.531,6	2.609,5
Córdoba	1.954,9	408,8	0,0	0,0	124,1	15,6	0,0	699,4
Extremadura	4.682,7	1.272,6	0,0	0,0	114,7	1,3	0,0	1.046,1
Girona	1.081,4	170,9	0,0	0,0	49,2	0,0	1,6	219,1
Granada	6.963,7	4.359,1	0,0	0,9	339,4	17,4	4,1	1.765,9
Huelva	1.516,8	420,9	0,0	0,0	30,4	2,7	0,0	422,9
Illes Balears	2.099,7	258,5	0,0	0,0	56,2	0,8	0,0	310,7
Jaén	2.038,4	532,5	0,0	0,0	65,5	0,0	0,0	490,9
Jaume I de Castellón	1.283,3	250,9	0,0	39,4	70,2	0,0	83,4	198,2
La Laguna	3.059,6	1.134,1	0,0	270,5	133,4	2,2	1,4	529,7
La Rioja	518,4	359,1	0,0	0,0	11,7	0,0	21,2	165,2
Las Palmas de Gran Canaria	2.449,4	592,3	0,0	485,1	98,6	28,2	0,0	331,8
León	1.911,2	1.581,1	0,0	109,8	65,5	8,9	3,6	250,9
Lléida	1.013,7	1.032,0	0,0	0,0	60,9	0,0	1,5	187,8
Málaga	4.219,9	554,1	0,0	0,0	180,3	13,4	2,2	904,6
Miguel Hernández de Elche	1.361,3	1.030,8	0,0	22,0	21,1	18,8	123,9	377,9
Murcia	3.275,0	3.032,2	0,0	0,0	159,2	0,0	0,0	1.042,8
Oviedo	2.798,4	1.297,3	0,0	0,0	180,3	10,7	0,0	553,7
Palbo de Olavide	888,0	166,7	0,0	0,0	9,4	0,0	0,0	299,4
País Vasco	5.245,6	2.468,2	0,0	17,3	11,7	5,4	153,4	983,7
Politécnica de Cartagena	777,6	352,8	0,0	0,0	16,4	0,0	0,0	278,0
Politécnica de Cataluña	2.266,2	1.010,2	0,0	0,9	140,5	0,0	1,5	970,8
Politécnica de Madrid	2.414,0	3.602,9	0,0	268,5	227,3	22,4	1.741,3	1.445,0
Politécnica de Valencia	4.936,4	2.440,7	0,0	163,2	138,1	64,8	834,3	800,1
Pompeu Fabra	700,8	366,7	0,0	0,0	42,1	0,0	0,0	225,7
Pública de Navarra	886,5	318,1	0,0	190,3	58,5	6,3	589,2	316,1
Rey Juan Carlos	1.595,3	1.266,0	0,0	51,6	9,4	0,0	150,4	494,2
Rovira I Virgili	1.335,4	704,7	0,0	0,0	44,5	0,0	1,9	274,2
Salamanca	4.172,3	5.916,4	0,0	196,5	194,6	14,3	27,9	764,3
Santiago de Compostela	3.611,5	916,6	1,4	290,0	322,9	13,0	273,8	744,2
Sevilla	8.064,3	2.622,4	0,0	0,0	379,2	8,0	0,0	1.655,4
Valencia Estudi General	5.431,1	1.986,7	0,0	158,5	376,9	0,0	1.235,5	1.313,4
Valladolid	3.887,0	2.287,2	0,0	235,8	180,3	0,4	5,5	777,2
Vigo	2.794,8	488,2	1,4	285,6	141,5	21,0	106,6	441,1
Zaragoza	3.572,1	2.183,6	0,0	111,0	274,9	15,2	334,6	1.186,7
U.N.E.D.	3.597,3	248,8	0,0	43,6	0,0	0,9	31,4	795,1
Universidades privadas	5.692,3	6.368,0	0,0	141,4	160,4	3,9	2.795,6	0,0
Abat Oliba CEU	3,4	9,0	0,0	0,0	0,0	0,0	0,0	0,0
Alfonso X El Sabio	398,8	1.044,1	0,0	11,0	0,0	0,0	51,6	0,0
Antonio de Nebrija	43,6	146,7	0,0	2,5	0,0	0,0	18,0	0,0
Camilo José Cela	31,1	61,1	0,0	0,0	0,0	0,0	13,5	0,0
Cardenal Herrera - CEU	305,7	233,9	0,0	10,6	0,0	0,0	0,0	0,0
Católica de Ávila	36,3	30,7	0,0	0,0	0,0	0,4	0,0	0,0
Católica de Valencia San Vic. Mártir	339,7	27,6	0,0	0,0	0,0	0,0	0,0	0,0
Católica San Antonio	394,2	783,5	0,0	0,0	0,0	0,0	0,0	0,0
Deusto	785,2	245,0	0,0	1,5	88,9	0,0	16,6	0,0
Europea de Madrid	174,0	412,3	0,0	7,7	0,0	0,0	25,9	0,0
Europea Miguel de Cervantes	127,5	49,2	0,0	0,0	0,0	0,0	0,0	0,0
Francisco de Vitoria	50,7	160,6	0,0	0,0	0,0	0,0	40,5	0,0
Internacional de Cataluña	131,0	136,0	0,0	0,0	0,0	0,0	3,8	0,0
Mondragón	227,0	19,8	0,0	0,0	7,7	0,0	5,9	0,0
Navarra	719,1	929,3	0,0	39,6	42,8	2,2	1.875,6	0,0
Oberta de Cataluña	100,0	0,0	0,0	0,0	0,0	0,0	0,0	0,0
Pontificia de Comillas	251,9	343,8	0,0	27,2	7,0	0,0	689,7	0,0
Pontificia de Salamanca	392,6	781,2	0,0	23,0	7,0	0,0	9,6	0,0
Ramón Llull	280,7	122,4	0,0	0,0	7,0	0,0	0,0	0,0
S.E.K.	66,3	138,5	0,0	4,2	0,0	1,3	6,1	0,0
San Pablo C.E.U.	155,5	377,7	0,0	14,1	0,0	0,0	34,1	0,0
Vic	678,0	315,6	0,0	0,0	0,0	0,0	4,7	0,0
Sin especificar	0,0	344,5	1,4	0,0	0,0	0,0	0,4	0,0

Enseñanzas universitarias

57. Importe de las becas concedidas por el M.E.C. (miles de euros), por tipo de beca y universidad en la que está matriculado el becario

	TOTAL	Compensatoria	Transporte	Residencia	Libros y material	Idioma extranjero	Exención precios	Familias de 3 hijos	Movilidad	Colaboración	Proy. fin de estudios
TOTAL	495.917,8	110.632,2	23.765,9	118.657,8	27.843,2	1.600,0	128.114,8	33.150,2	78.685,9	6.311,2	306,8
Universidades públicas	480.153,1	108.569,0	23.058,6	116.991,8	27.249,4	1.513,6	123.838,3	33.150,2	72.379,6	6.248,1	304,7
A Coruña	9.481,3	2.075,2	606,5	3.533,9	586,5	32,0	2.001,8	346,2	578,1	65,5	1,8
Alcalá de Henares	5.735,4	607,5	322,5	90,3	183,9	24,0	2.039,5	574,6	2.367,2	96,0	4,5
Alicante	10.317,6	2.670,7	1.370,3	947,6	632,4	28,8	2.644,1	612,7	1.906,2	117,1	0,4
Almería	5.494,4	1.347,4	182,2	1.367,8	300,1	11,2	1.392,6	350,1	839,4	51,5	2,2
Autónoma de Barcelona	10.296,9	2.001,0	1.036,3	1.441,3	576,5	25,6	3.265,2	984,2	1.773,1	177,9	0,0
Autónoma de Madrid	7.304,3	1.357,4	824,0	52,5	348,4	41,6	2.448,7	962,4	1.978,9	252,8	0,0
Barcelona	12.085,8	2.762,9	752,7	1.487,5	717,2	32,0	3.782,7	1.332,0	2.202,0	348,8	0,0
Burgos	2.808,2	397,0	17,0	722,7	148,3	1,6	945,6	253,4	559,6	16,4	0,0
Cádiz	10.117,8	3.079,7	637,1	2.086,3	681,4	12,8	3.043,9	546,4	489,8	81,9	4,9
Cantabria	3.613,6	892,2	268,2	500,0	258,7	17,6	1.148,1	422,9	461,6	60,9	6,3
Carlos III de Madrid	5.985,1	1.026,6	408,1	10,5	287,6	22,4	2.143,0	529,0	2.028,4	58,5	0,0
Castilla-La Mancha	20.964,7	4.687,7	543,1	8.200,2	1.206,9	14,4	5.017,7	970,9	1.234,9	58,5	1,3
Complutense de Madrid	23.296,8	3.474,7	1.027,3	161,8	907,4	110,4	6.557,9	2.609,5	10.401,8	655,5	0,0
Córdoba	9.835,1	2.690,7	208,4	3.781,8	629,6	22,4	1.953,7	699,4	408,8	124,1	15,6
Extremadura	22.648,9	5.646,1	170,4	9.729,7	1.188,6	43,2	4.482,3	1.046,1	1.272,6	114,7	1,3
Girona	3.124,8	697,7	357,3	554,7	219,9	4,8	1.074,3	219,1	166,9	49,2	0,0
Granada	36.842,4	8.467,1	433,0	14.179,6	1.937,1	152,0	6.957,7	1.765,9	4.359,1	339,4	17,4
Huelva	6.882,9	1.960,9	320,9	2.201,8	416,1	12,8	1.516,4	422,9	420,9	30,4	2,7
Illes Balears	3.121,4	765,9	397,9	468,5	216,7	4,8	1.104,3	310,7	134,8	28,1	0,4
Jaén	8.507,6	2.133,3	355,2	2.867,9	503,1	12,8	2.037,3	490,9	532,5	65,5	0,0
Jaume I de Castellón	3.463,3	711,8	247,5	939,1	238,4	4,8	1.002,4	198,2	249,1	70,2	0,0
La Laguna	10.197,2	3.159,9	979,7	2.771,2	662,3	9,6	2.288,0	529,7	190,9	133,4	2,2
La Rioja	1.495,2	238,6	35,6	260,5	82,2	1,6	505,9	165,2	359,1	11,7	0,0
Las Palmas de Gran Canaria	7.876,3	2.724,8	1.017,5	1.147,1	598,2	25,6	2.054,5	331,8	184,4	96,0	28,2
León	6.973,8	1.199,0	113,5	1.855,2	345,5	24,0	1.850,2	250,9	1.512,4	65,5	8,5
Lléida	3.826,4	613,5	82,2	874,0	181,7	3,2	1.012,7	187,8	998,2	60,9	0,0
Málaga	16.465,2	4.745,8	923,5	4.735,7	1.046,1	46,4	4.219,9	904,6	554,1	180,3	13,4
Miguel Hernández de Elche	5.022,8	1.315,3	297,6	886,6	290,1	9,6	1.154,7	377,9	1.029,0	21,1	18,8
Murcia	13.118,2	2.716,8	835,5	2.390,9	683,0	25,6	3.275,0	1.042,8	3.032,2	159,2	0,0
Oviedo	9.243,3	2.197,5	840,0	1.311,0	573,9	35,2	2.797,4	553,7	1.297,3	180,3	10,7
Pablo de Olavide	3.293,8	1.022,6	179,6	802,6	216,9	8,0	888,0	299,4	166,7	9,4	0,0
País Vasco	3.066,3	0,0	0,0	0,0	0,0	40,0	567,6	983,7	2.447,0	11,7	0,0
Politécnica de Cartagena	2.639,3	507,3	97,9	743,8	138,7	4,8	777,6	278,0	352,8	16,4	0,0
Politécnica de Cataluña	6.453,6	1.291,2	494,1	878,2	370,5	33,6	2.257,3	970,8	988,2	140,5	0,0
Politécnica de Madrid	7.759,1	928,3	273,9	16,8	254,5	40,0	2.399,1	1.445,0	3.599,4	224,7	22,4
Politécnica de Valencia	14.178,7	2.410,0	785,7	3.546,5	753,2	89,6	3.954,0	800,1	2.437,2	138,1	64,4
Pompeu Fabra	2.266,2	551,4	167,6	313,0	142,7	4,8	679,9	225,7	364,7	42,1	0,0
Pública de Navarra	2.219,5	296,7	51,3	540,0	114,4	6,4	838,4	316,1	309,3	58,5	4,5
Rey Juan Carlos	4.331,2	906,3	268,1	16,8	263,3	20,8	1.582,3	494,2	1.264,2	9,4	0,0
Rovira I Virgili	4.496,7	828,1	214,5	1.121,9	253,3	1,6	1.330,1	274,2	702,7	44,5	0,0
Salamanca	18.224,3	2.582,4	248,0	4.546,6	721,6	72,0	4.006,0	764,3	5.841,4	192,0	14,3
Santiago de Compostela	19.466,8	4.224,5	406,8	8.878,8	1.133,9	36,8	3.603,8	744,2	897,6	271,6	13,0
Sevilla	32.502,2	8.529,3	846,9	10.093,2	1.872,4	88,0	8.062,8	1.655,4	2.622,4	379,2	8,0
Valencia Estudi General	18.047,1	4.318,8	832,3	4.918,4	1.273,0	72,0	4.272,5	977,6	1.983,2	376,9	0,0
Valladolid	12.930,2	2.165,4	341,3	3.559,1	694,9	64,0	3.679,9	777,2	2.244,9	180,3	0,4
Vigo	11.097,2	2.979,4	824,6	3.027,5	751,2	81,6	2.792,1	441,1	486,4	133,4	21,0
Zaragoza	9.521,0	1.219,0	142,8	2.285,9	453,3	32,0	2.980,0	916,2	2.144,7	248,1	15,2
U.N.E.D.	11.513,2	5.443,6	1.272,2	145,0	1.193,8	4,8	3.449,4	795,1	3,5	0,0	0,9
Universidades privadas	15.764,7	2.063,2	707,3	1.666,0	593,8	86,4	4.276,5	0,0	6.306,3	63,1	2,1
Abat Oliba CEU	20,4	4,0	1,3	2,1	0,6	0,0	3,4	0,0	9,0	0,0	0,0
Alfonso X El Sabio	1.501,0	34,1	20,8	0,0	7,6	0,0	394,4	0,0	1.044,1	0,0	0,0
Antonio de Nebrija	195,2	6,0	0,3	0,0	0,6	0,0	41,6	0,0	146,7	0,0	0,0
Camilo José Cela	122,2	16,0	9,2	0,0	3,2	1,6	31,1	0,0	61,1	0,0	0,0
Cardenal Herrera - CEU	1.154,2	290,7	96,0	153,4	76,2	1,6	304,2	0,0	232,1	0,0	0,0
Católica de Ávila	93,1	8,0	0,9	18,9	4,2	0,0	30,0	0,0	30,7	0,0	0,4
Católica de Valencia San Vic. Mártir	1.176,7	332,8	173,8	193,3	104,7	4,8	339,7	0,0	27,6	0,0	0,0
Católica San Antonio	1.528,8	128,3	49,1	134,5	37,6	1,6	394,2	0,0	783,5	0,0	0,0
Deusto	336,5	0,0	0,0	0,0	0,0	22,4	63,9	0,0	243,2	7,0	0,0
Europea de Madrid	655,1	38,1	23,1	0,0	9,8	1,6	170,2	0,0	412,3	0,0	0,0
Europea Miguel de Cervantes	309,5	58,1	14,8	58,8	18,5	0,0	110,1	0,0	49,2	0,0	0,0
Francisco de Vitoria	244,8	14,0	4,9	8,4	3,0	3,2	50,7	0,0	160,6	0,0	0,0
Internacional de Cataluña	414,9	76,2	32,1	23,1	18,5	0,0	131,0	0,0	134,0	0,0	0,0
Mondragón	34,8	0,0	0,0	0,0	0,0	9,6	5,4	0,0	19,8	0,0	0,0
Navarra	1.882,1	104,3	12,6	170,2	46,8	12,8	581,2	0,0	918,7	35,1	0,4
Oberta de Cataluña	230,8	102,3	0,0	0,0	26,9	1,6	100,0	0,0	0,0	0,0	0,0
Pontificia de Comillas	879,1	142,4	38,3	58,8	29,9	8,0	250,9	0,0	343,8	7,0	0,0
Pontificia de Salamanca	1.797,0	160,4	23,3	420,2	61,5	17,6	347,3	0,0	759,7	7,0	0,0
Ramón Llull	831,8	222,6	65,8	100,8	53,1	0,0	276,1	0,0	106,4	7,0	0,0
S.E.K.	276,4	30,1	3,3	37,8	7,4	0,0	58,0	0,0	138,5	0,0	1,3
San Pablo C.E.U.	631,2	74,2	12,8	0,0	12,7	0,0	153,8	0,0	377,7	0,0	0,0
Vic	1.449,1	220,6	124,9	285,7	71,0	0,0	439,3	0,0	307,6	0,0	0,0

58. Importe de las becas concedidas por las Administraciones educativas de las CC.AA. (miles de euros)
por tipo de beca y universidad en la que está matriculado el becario

(continúa)

	TOTAL	Compensatoria	Transporte	Comedor	Residencia	Libros y material	Idiomas
TOTAL	50.758,8	1.882,4	2.429,1	127,1	9.856,8	2.363,5	127,2
Universidades públicas	44.431,1	1.824,3	2.083,8	127,1	9.126,9	2.029,0	127,2
A Coruña	367,5	0,0	0,3	0,0	34,0	0,7	18,0
Alcalá de Henares	740,5	2,0	0,0	0,0	263,8	0,7	0,0
Alicante	623,4	0,0	0,0	0,0	12,6	1,2	0,0
Almería	0,0	0,0	0,0	0,0	0,0	0,0	0,0
Autónoma de Barcelona	217,5	2,0	2,6	0,0	71,1	6,7	0,0
Autónoma de Madrid	1.608,4	4,0	1,2	0,0	27,2	2,6	0,0
Barcelona	89,3	0,0	0,0	0,0	16,2	1,5	0,0
Burgos	237,7	10,0	0,0	0,0	104,5	5,9	0,0
Cádiz	2,8	0,0	0,0	0,0	2,1	0,2	0,0
Cantabria	88,2	8,0	0,0	0,0	44,0	4,6	0,0
Carlos III de Madrid	598,7	2,0	0,0	0,0	14,1	1,3	0,0
Castilla-La Mancha	4.618,8	0,0	0,0	0,0	4.217,6	0,4	0,0
Complutense de Madrid	2.951,3	0,0	0,0	0,0	22,3	1,9	0,0
Córdoba	4,5	0,0	0,2	0,0	2,6	0,5	0,0
Extremadura	613,2	0,0	189,4	127,1	95,3	1,0	0,0
Girona	36,5	2,0	0,0	0,0	19,9	1,9	0,0
Granada	41,3	8,0	0,0	0,0	20,4	1,9	0,0
Huelva	3,5	0,0	0,2	0,0	2,6	0,3	0,0
Illes Balears	3.025,2	775,9	399,4	0,0	483,7	218,6	0,0
Jaén	4,0	0,0	0,0	0,0	2,6	0,3	0,0
Jaume I de Castellón	408,4	0,0	0,0	0,0	2,6	0,3	0,0
La Laguna	2.475,2	0,0	125,1	0,0	202,1	161,3	0,0
La Rioja	51,2	4,0	0,3	0,0	9,9	3,3	0,0
Las Palmas de Gran Canaria	1.484,3	0,0	95,6	0,0	22,7	75,5	0,0
León	385,0	0,0	0,0	0,0	137,2	4,3	0,0
Lléida	38,6	0,0	0,0	0,0	2,1	0,2	0,0
Málaga	2,2	0,0	0,0	0,0	0,0	0,0	0,0
Miguel Hernández de Elche	372,4	2,0	0,0	0,0	14,7	1,4	0,0
Murcia	0,0	0,0	0,0	0,0	0,0	0,0	0,0
Oviedo	5,5	2,0	0,0	0,0	2,1	0,4	0,0
Pablo de Olavide	0,0	0,0	0,0	0,0	0,0	0,0	0,0
País Vasco	10.718,0	970,4	1.244,3	0,0	2.179,8	1.448,2	0,0
Politécnica de Cartagena	0,0	0,0	0,0	0,0	0,0	0,0	0,0
Politécnica de Cataluña	44,5	2,0	0,0	0,0	7,9	1,3	0,0
Politécnica de Madrid	2.048,0	0,0	0,0	0,0	15,7	1,5	0,0
Politécnica de Valencia	1.989,5	0,0	0,0	0,0	5,2	0,5	0,0
Pompeu Fabra	22,9	0,0	0,0	0,0	0,0	0,0	0,0
Pública de Navarra	981,0	12,0	0,8	0,0	118,3	11,7	0,0
Rey Juan Carlos	219,1	0,0	0,0	0,0	2,1	0,2	0,0
Rovira i Virgili	12,1	0,0	0,0	0,0	2,6	0,3	0,0
Salamanca	839,5	4,0	0,0	0,0	363,2	4,0	0,0
Santiago de Compostela	781,9	4,0	0,0	0,0	52,0	3,3	79,4
Sevilla	3,8	0,0	0,0	0,0	2,1	0,2	0,0
Valencia Estudi General	2.559,0	0,0	0,0	0,0	2,6	0,3	0,0
Valladolid	909,6	6,0	0,0	0,0	406,7	6,2	0,0
Vigo	457,7	0,0	0,3	0,0	20,5	0,9	29,8
Zaragoza	1.212,9	2,0	0,0	0,0	98,2	9,3	0,0
U.N.E.D.	536,5	2,0	24,1	0,0	0,0	42,2	0,0
Universidades privadas	5.785,4	58,1	149,3	0,0	729,9	334,5	0,0
Abat Oliba	0,0	0,0	0,0	0,0	0,0	0,0	0,0
Alfonso X El Sabio	79,0	0,0	0,0	0,0	11,0	1,0	0,0
Antonio de Nebrija	29,9	0,0	0,0	0,0	6,8	0,6	0,0
Camilo Jose Cela	13,5	0,0	0,0	0,0	0,0	0,0	0,0
Cardenal Herrera - CEU	18,5	0,0	0,0	0,0	4,2	0,4	0,0
Católica de Ávila	8,9	0,0	0,0	0,0	2,6	0,0	0,0
Catolica de Valencia San Vic. Martí	0,0	0,0	0,0	0,0	0,0	0,0	0,0
Católica San Antonio	0,0	0,0	0,0	0,0	0,0	0,0	0,0
Deusto	1.273,3	30,1	115,2	0,0	82,6	222,3	0,0
Europea de Madrid	47,7	0,0	0,0	0,0	9,4	0,9	0,0
Europea Miguel de Cervantes	47,4	0,0	0,0	0,0	30,0	0,0	0,0
Francisco de Vitoria	40,5	0,0	0,0	0,0	0,0	0,0	0,0
Internacional de Cataluña	5,8	0,0	0,0	0,0	0,0	0,0	0,0
Mondragón	600,3	14,0	27,0	0,0	255,5	68,6	0,0
Navarra	2.315,3	8,0	6,6	0,0	193,0	34,5	0,0
Oberta de Cataluña	0,6	0,0	0,3	0,0	0,0	0,3	0,0
Pontificia de Comillas	720,2	0,0	0,0	0,0	2,1	0,2	0,0
Pontificia de Salamanca	183,9	2,0	0,0	0,0	80,7	1,8	0,0
Ramón Llull	32,8	0,0	0,2	0,0	11,0	1,0	0,0
S.E.K.	36,8	0,0	0,0	0,0	17,5	0,7	0,0
San Pablo C.E.U.	55,0	0,0	0,0	0,0	4,7	0,4	0,0
Vic	276,0	4,0	0,0	0,0	18,8	1,8	0,0
Sin especificar	542,3	0,0	196	0,0	0,0	0,0	0,0

58. Importe de las becas concedidas por las Administraciones educativas de las CC.AA. (miles de euros), por tipo de beca y universidad en la que está matriculado el becario

(conclusión)

	Exención de precios	Movilidad	Intereses de préstamos	Complem. Erasmus	Colaboración	Proyecto fin de estudios	Otro tipo y sin especificar	Exención de precios a familias de 3 hijos
TOTAL	13.523,2	2.605,5	5,8	4.072,5	230,1	10,2	13.525,4	762,2
Universidades públicas	12.107,4	2.199,3	4,4	3.931,1	132,8	8,4	10.729,4	762,2
A Coruña	2,1	0,0	1,6	178,1	8,1	0,0	124,6	0,0
Alcalá de Henares	12,8	0,0	0,0	94,2	0,0	0,0	367,0	0,0
Alicante	481,7	0,0	0,0	62,5	0,0	0,0	65,4	155,9
Almería	0,0	0,0	0,0	0,0	0,0	0,0	0,0	0,0
Autónoma de Barcelona	98,1	29,8	0,0	0,0	0,0	0,0	7,2	0,0
Autónoma de Madrid	7,9	3,5	0,0	166,6	2,6	0,0	1.392,8	0,0
Barcelona	23,8	35,5	0,0	0,5	0,0	0,0	11,8	0,0
Burgos	73,7	11,8	0,0	29,1	0,0	0,0	2,7	0,0
Cádiz	0,5	0,0	0,0	0,0	0,0	0,0	0,0	0,0
Cantabria	17,4	14,1	0,0	0,0	0,0	0,0	0,1	0,0
Carlos III de Madrid	4,0	1,8	0,0	82,4	0,0	0,0	493,1	0,0
Castilla-La Mancha	383,0	14,9	0,0	0,0	0,0	0,0	2,9	0,0
Complutense de Madrid	5,9	12,4	0,0	377,2	0,0	0,0	2.531,6	0,0
Córdoba	1,2	0,0	0,0	0,0	0,0	0,0	0,0	0,0
Extremadura	200,4	0,0	0,0	0,0	0,0	0,0	0,0	0,0
Girona	7,1	4,0	0,0	0,0	0,0	0,0	1,6	0,0
Granada	6,0	0,0	0,0	0,9	0,0	0,0	4,1	0,0
Huelva	0,4	0,0	0,0	0,0	0,0	0,0	0,0	0,0
Illes Balears	995,4	123,7	0,0	0,0	28,1	0,4	0,0	0,0
Jaén	1,1	0,0	0,0	0,0	0,0	0,0	0,0	0,0
Jaume I de Castellón	280,9	1,8	0,0	39,4	0,0	0,0	83,4	0,0
La Laguna	771,6	943,2	0,0	270,5	0,0	0,0	1,4	0,0
La Rioja	12,5	0,0	0,0	0,0	0,0	0,0	21,2	0,0
Las Palmas de Gran Canaria	394,9	407,9	0,0	485,1	2,6	0,0	0,0	0,0
León	61,0	68,7	0,0	109,8	0,0	0,4	3,6	0,0
Llèida	1,0	33,8	0,0	0,0	0,0	0,0	1,5	0,0
Málaga	0,0	0,0	0,0	0,0	0,0	0,0	2,2	0,0
Miguel Hernández de Elche	206,6	1,8	0,0	22,0	0,0	0,0	123,9	0,0
Murcia	0,0	0,0	0,0	0,0	0,0	0,0	0,0	0,0
Oviedo	1,0	0,0	0,0	0,0	0,0	0,0	0,0	0,0
Pablo de Olavide	0,0	0,0	0,0	0,0	0,0	0,0	0,0	0,0
País Vasco	4.678,0	21,2	0,0	17,3	0,0	5,4	153,4	0,0
Politécnica de Cartagena	0,0	0,0	0,0	0,0	0,0	0,0	0,0	0,0
Politécnica de Cataluña	8,9	22,0	0,0	0,9	0,0	0,0	1,5	0,0
Politécnica de Madrid	14,9	3,5	0,0	268,5	2,6	0,0	1.741,3	0,0
Politécnica de Valencia	982,4	3,5	0,0	163,2	0,0	0,4	834,3	0,0
Pompeu Fabra	20,9	2,0	0,0	0,0	0,0	0,0	0,0	0,0
Pública de Navarra	48,1	8,8	0,0	190,3	0,0	1,8	589,2	0,0
Rey Juan Carlos	13,0	1,8	0,0	51,6	0,0	0,0	150,4	0,0
Rovira I Virgili	5,3	2,0	0,0	0,0	0,0	0,0	1,9	0,0
Salamanca	166,3	75,0	0,0	196,5	2,6	0,0	27,9	0,0
Santiago de Compostela	7,7	19,0	1,4	290,0	51,3	0,0	273,8	0,0
Sevilla	1,5	0,0	0,0	0,0	0,0	0,0	0,0	0,0
Valencia Estudi General	1.158,6	3,5	0,0	158,5	0,0	0,0	1.235,5	335,8
Valladolid	207,1	42,3	0,0	235,8	0,0	0,0	5,5	0,0
Vigo	2,7	1,8	1,4	285,6	8,1	0,0	106,6	0,0
Zaragoza	592,1	38,9	0,0	111,0	26,8	0,0	334,6	270,5
U.N.E.D.	147,9	245,3	0,0	43,6	0,0	0,0	31,4	0,0
Universidades privadas	1.415,8	61,7	0,0	141,4	97,3	1,8	2.795,6	0,0
Abat Oliba	0,0	0,0	0,0	0,0	0,0	0,0	0,0	0,0
Alfonso X El Sabio	4,4	0,0	0,0	11,0	0,0	0,0	51,6	0,0
Antonio de Nebrija	2,0	0,0	0,0	2,5	0,0	0,0	18,0	0,0
Camilo Jose Cela	0,0	0,0	0,0	0,0	0,0	0,0	13,5	0,0
Cardenal Herrera - CEU	1,5	1,8	0,0	10,6	0,0	0,0	0,0	0,0
Católica de Ávila	6,3	0,0	0,0	0,0	0,0	0,0	0,0	0,0
Catolica de Valencia San Vic. Mártir	0,0	0,0	0,0	0,0	0,0	0,0	0,0	0,0
Católica San Antonio	0,0	0,0	0,0	0,0	0,0	0,0	0,0	0,0
Deusto	721,3	1,8	0,0	1,5	81,9	0,0	16,6	0,0
Europea de Madrid	3,8	0,0	0,0	7,7	0,0	0,0	25,9	0,0
Europea Miguel de Cervantes	17,4	0,0	0,0	0,0	0,0	0,0	0,0	0,0
Francisco de Vitoria	0,0	0,0	0,0	0,0	0,0	0,0	40,5	0,0
Internacional de Cataluña	0,0	2,0	0,0	0,0	0,0	0,0	3,8	0,0
Mondragón	221,6	0,0	0,0	0,0	7,7	0,0	5,9	0,0
Navarra	137,9	10,6	0,0	39,6	7,7	1,8	1.875,6	0,0
Oberta de Cataluña	0,0	0,0	0,0	0,0	0,0	0,0	0,0	0,0
Pontificia de Comillas	1,0	0,0	0,0	27,2	0,0	0,0	689,7	0,0
Pontificia de Salamanca	45,3	21,5	0,0	23,0	0,0	0,0	9,6	0,0
Ramón Llull	4,6	16,0	0,0	0,0	0,0	0,0	0,0	0,0
S.E.K.	8,3	0,0	0,0	4,2	0,0	0,0	6,1	0,0
San Pablo C.E.U.	1,7	0,0	0,0	14,1	0,0	0,0	34,1	0,0
Vic	238,7	8,0	0,0	0,0	0,0	0,0	4,7	0,0
Sin especificar	0,0	344,5	1,4	0,0	0,0	0,0	0,4	0,0

***ESTADÍSTICA DE LA SOCIEDAD DE LA INFORMACIÓN
Y LA COMUNICACIÓN EN LOS CENTROS EDUCATIVOS***

METODOLOGÍA

1. OBJETIVOS DE LA ESTADÍSTICA

La *Estadística de la Sociedad de la información y la comunicación en los centros educativos* tiene como objetivo específico el de conocer la situación de los centros públicos y privados respecto a las nuevas tecnologías, participando en los objetivos generales que persiguen las estadísticas educativas del Ministerio de Educación y Ciencia:

- Obtener la información estadística necesaria para la planificación, el seguimiento y la evaluación de la política educativa en el nivel estatal, así como la correspondiente para el nivel autonómico.
- Producir los indicadores estadísticos necesarios para el Proyecto del Sistema Estatal de Indicadores de la Educación.
- Atender las demandas estadísticas de los organismos internacionales, relativas al ámbito de información establecido, especialmente las requeridas por la Unión Europea.
- Facilitar información que permita un conocimiento suficiente del Sistema Educativo Español al resto de Administraciones Públicas, a instituciones, a empresas, a investigadores y a la sociedad en general.

2. ÁMBITO DE LA ESTADÍSTICA

Se incluyen en el ámbito de esta estadística todos los centros docentes que imparten en el curso de referencia al menos una de las siguientes enseñanzas:

- E. Primaria
- E. Secundaria Obligatoria
- Bachillerato
- Ciclos Formativos de F.P. de Grado Medio y/o Grado Superior

Estos centros también podrían impartir E. Infantil, Programas de Garantía Social, E. Especial, así como otras enseñanzas del sistema educativo.

Por lo tanto, dentro de este estudio se incluyen:

- Centros públicos: Centros de E. Primaria, Institutos de Educación Secundaria y los Institutos de Formación Profesional; también se incluyen los centros integrados que imparten enseñanzas del nivel de E. Primaria y de E. Secundaria.
- Centros Privados que imparten enseñanzas del ámbito considerado.

Se han de tener en cuenta las siguientes precisiones al ámbito:

- Se incluyen los centros docentes extranjeros ubicados en España de niveles equivalentes, impartan o no enseñanzas complementarias de cultura y lenguas españolas.
- No se incluyen los centros específicos de Educación a Distancia.
- No se incluyen las Escuelas de Arte, aunque impartan Bachillerato y/o Ciclos Formativos de F.P..

3. REFERENCIA TEMPORAL

La información estará referida a la situación del centro educativo una vez el curso ha comenzado, primer trimestre del curso escolar (octubre - diciembre).

4. VARIABLES Y CARACTERÍSTICAS DE ESTUDIO.

4.1. Equipamiento informático del centro.

4.1.1. *Ordenadores del centro*

Se recoge el número de **ordenadores operativos en cada centro**.

Se consideran ordenadores operativos: *los que se están utilizando en el centro, así como aquellos otros que en el momento de la recogida de la información no están operativos, pero van a ser utilizados en el futuro, una vez sean instalados, reparados, asignados, etc.*

Los ordenadores se clasifican por:

a) **Tipo de ordenador:**

- Tipo Pentium IV o superior
- Tipo Pentium II, III o equivalente
- Tipo Pentium - Pentium MMX o inferior (486, 386, etc.)
- Tipo Apple y otros no compatibles con los anteriores

b) **Tareas para las que se utiliza preferentemente el ordenador:**

- **Tareas Administrativas:** Ordenadores utilizados preferentemente en las tareas de administración y gestión del centro; habitualmente están ubicados en la secretaría del centro y despachos de dirección.
- **Tareas propias del profesorado:** Ordenadores utilizados preferentemente por el profesorado para la preparación de clases o seguimiento del alumnado; habitualmente están ubicados en la sala o despachos del profesorado.
- **Tareas de docencia directa con alumnos o para utilización directa por alumnos:** Ordenadores utilizados preferentemente para la impartición de docencia a los alumnos o para que ellos practiquen; habitualmente están ubicados en aulas de informática o en aulas ordinarias.
- **No asignados a una tarea preferente:** Ordenadores que son de difícil asignación a las categorías anteriores.

4.1.2. *Internet*

a) **Conexión a Internet**, se recoge si el centro tiene conexión a Internet, bien de forma directa o a través de la Intranet o red informática corporativa de la Comunidad Autónoma.

b) **Tipo de conexión/conexiones a Internet:** Se recoge para cada centro, con conexión a Internet, el tipo de conexión a Internet (se admite respuesta múltiple)

- Línea telefónica normal
- RDSI
- ADSL
- TV – cable
- Frame Relay
- Otros (línea punto a punto, satélite, radio, etc.)

- c) **Máximo del Ancho de banda:** Se especifica el máximo del ancho de banda de la/s conexión / es a Internet:
- 56 Kbps o menos
 - hasta 256 kbps
 - hasta 512 Kbps
 - hasta 2 Mbps
 - más de 2 Mbps
- d) **Web publicada en Internet:** Se recoge si el centro tiene publicada una página web en Internet.

4.1.3. **Otro equipamiento**

- a) **Red de área local,** se recoge si el centro tiene alguna red de área local y en caso afirmativo, si tiene montados servicios de Intranet.
- b) **Aulas específicas de informática:** Se recoge el número de aulas específicas de informática para cada centro

4.2. **Profesorado y nuevas tecnologías**

4.2.1. **Concepto de profesorado del centro.**

Definición: Se considera **profesorado del centro** a todo el personal del centro que ejerce la docencia directa con los alumnos dentro del horario escolar. Esta definición y sus precisiones coinciden con las utilizadas en la Estadística de la Enseñanza.

Precisiones:

- No se incluye el profesorado que interviene exclusivamente en actividades complementarias extracurriculares.
- El profesorado itinerante de las Administraciones educativas que atiende varios centros docentes, debe contabilizarse en el centro en el que está adscrito.

4.2.2. **Utilización de las nuevas tecnologías por el profesorado**

Utilización del/de los ordenador/es en el aula con los alumnos: Se recoge el número de profesores del centro que en el curso de referencia han utilizado o tienen previsto utilizar ordenador/es como recurso en el aula con los alumnos, al menos en el desarrollo de una unidad didáctica de un área o materia.

5. **CARACTERÍSTICAS DE CLASIFICACIÓN**

a) **Comunidad Autónoma**

Se refiere a la Comunidad Autónoma donde está ubicado el centro.

b) **Tamaño de Municipio/entidad de población**

A efectos de la estadística estatal, se clasificará el centro según el tamaño del municipio donde está ubicado. Las categorías a utilizar son las siguientes:

- Menos de 1.000 habitantes
- De 1.001 a 2.000 habitantes

- De 2.001 a 5.000 habitantes
- De 5.001 a 10.000 habitantes
- De 10.001 a 25.000 habitantes
- De 25.001 a 100.000 habitantes
- De 100.001 a 500.000 habitantes
- Más de 500.000 habitantes

Para aquellas CC.AA. que la información está disponible, se sustituye el *Municipio* por *Entidad Colectiva de Población* (Localidad), siempre que esta entidad coincida con un núcleo de población independiente.

6. VARIABLES AUXILIARES

La información auxiliar utilizada en el tratamiento de los datos y en la elaboración de los resultados de esta encuesta procedente de la Estadística de la Enseñanza es la siguiente:

- a) Número de unidades/grupos en funcionamiento del centro.** No se incluyen las unidades de E. Infantil ni E. Especial; ni los grupos de la modalidad de Educación a Distancia (Bachilleratos y Ciclos de F.P.). Tampoco se incluyen los grupos de alumnado de Ciclos Formativos de F.P. que en el curso de referencia sólo van a realizar el módulo de Formación en el Centro de Trabajo.

Esta información se relaciona con el número de *unidades de informática* y con el *número de ordenadores destinados preferentemente a tareas de docencia directa con alumnos*.

También se utiliza, en caso necesario, para reponderar la no respuesta para los datos de ordenadores, con el fin de mantener el peso que existe entre los distintos tipos de centro utilizados.

- b) Total de profesorado del centro.** Esta información sólo se utiliza para contraste de la cobertura de la información de la encuesta y para la reponderación por tipo de centro, en caso necesario.

Esta información no se utiliza para relacionarla con la información recogida.

- c) Total de alumnado del centro.** Se excluye el alumnado de E. Infantil, E. Especial y de la Educación a Distancia (Bachilleratos y Ciclos de F.P.).

Esta información se relaciona con el *número de ordenadores destinados preferentemente a tareas de enseñanza y aprendizaje*.

7. PROCEDIMIENTO DE OBTENCIÓN DE LA INFORMACIÓN

La consecución de esta estadística estatal se efectúa dentro del marco de cooperación establecido entre el M.E.C. y las Administraciones educativas de las CC.AA., a través de la Comisión de Estadística de la Conferencia de Educación. De dicha Comisión depende el Grupo Técnico de Estadística educativa, formado por representantes de los servicios estadísticos del M.E.C. y de las Comunidades Autónomas.

En la producción de la estadística intervienen los servicios estadísticos de ambos niveles de administración, participando en las diferentes fases de la siguiente manera:

- Los Manuales metodológicos son elaborados por la Oficina Estadística del M.E.C., en colaboración con los servicios estadísticos de las Administraciones educativas. Dichos Manuales recogen las definiciones, clasificaciones, nomenclaturas, códigos, criterios de calidad, de análisis y tratamiento de la información, que han de permitir integración y coherencia de los resultados. También incluyen el diseño de los registros que las CC.AA. han de utilizar para facilitar la información a la Oficina de Estadística.

- Los servicios estadísticos de las Administraciones educativas de las CC.AA. realizan:
 - La dirección y ejecución de la recogida, depuración y tratamiento de la de la Estadística de la Comunidad, de acuerdo con la metodología de la Estadística estatal aprobada por la Comisión de Estadística.
 - El análisis de calidad de los datos de su ámbito territorial.
 - La obtención y difusión de los resultados autonómicos, en coordinación con los resultados de la Estadística estatal.
 - La transmisión de los datos estadísticos a la Oficina de Estadística del M.E.C..
- La Oficina de Estadística del M.E.C. efectúa:
 - La integración y el tratamiento de los datos de las CC.AA.
 - El análisis de calidad de los datos del ámbito estatal.
 - La obtención y difusión de los resultados estadísticos de la Estadística, en coordinación con los resultados de las CC.AA..
- Por otra parte, la Oficina de Estadística del M.E.C. también viene efectuando las mismas funciones que realizan los servicios estadísticos de las CC.AA., para el territorio gestionado directamente por el M.E.C..

8. COBERTURA DE LA INFORMACIÓN

Porcentaje de respuesta de los centros a la encuesta en el curso 2004-05:

	TOTAL	CENTROS PÚBLICOS			CENTROS PRIVADOS
		TOTAL	Primaria	Secundaria	
TOTAL	86,4	86,3	87,4	83,1	87,1
Andalucía	58,8	59,1	62,7	51,0	57,1
Aragón	100,0	100,0	100,0	100,0	100,0
Asturias (Principado de)	99,3	99,4	99,2	100,0	98,9
Baleares (Illes)	100,0	100,0	100,0	100,0	100,0
Canarias	100,0	100,0	100,0	100,0	100,0
Cantabria	99,6	99,5	99,3	100,0	100,0
Castilla y León	98,1	98,0	97,9	98,2	98,4
Castilla - La Mancha	100,0	100,0	100,0	100,0	100,0
Cataluña	93,4	93,4	94,1	91,3	93,7
Comunidad Valenciana	57,8	58,4	59,3	55,6	56,1
Extremadura	98,4	99,1	99,5	97,7	93,4
Galicia	97,1	96,5	95,3	100,0	99,6
Madrid (Comunidad de)	100,0	100,0	100,0	100,0	100,0
Murcia (Región de)	99,2	99,0	98,7	100,0	100,0
Navarra (Comunidad Foral de)	100,0	100,0	100,0	100,0	100,0
País Vasco	100,0	100,0	100,0	100,0	100,0
Rioja (La)	100,0	100,0	100,0	100,0	100,0
Ceuta	100,0	100,0	100,0	100,0	100,0
Melilla	100,0	100,0	100,0	100,0	100,0

9. TABLAS DE RESULTADOS

Los resultados de la estadística que se presentan, por comunidad autónoma y por tamaño de municipio son los siguientes:

- *Número medio de alumnos por ordenador destinado a tareas de enseñanza y aprendizaje.* Para su cálculo se tiene en cuenta:
 - El alumnado del centro que cursa las enseñanzas de: E. Primaria; E. Secundaria Obligatoria; Bachillerato; Ciclos Formativos de F.P.; y Programas de Garantía Social. No se incluye el alumnado de estos centros de E. Infantil, E. Especial o el de enseñanzas impartidas en el régimen de Educación a Distancia.
 - Los ordenadores destinados preferentemente a tareas de docencia directa con alumnos o para utilización directa por alumnos y los ordenadores destinados a tareas propias del profesorado.

- *Número medio de alumnos por ordenador destinado preferentemente a la docencia directa con alumnos.* Para su cálculo se tiene en cuenta:
 - El alumnado del centro que cursa las enseñanzas de: E. Primaria; E. Secundaria Obligatoria; Bachillerato; Ciclos Formativos de F.P.; y Programas de Garantía Social. No se incluye el alumnado de estos centros de E. Infantil, E. Especial o el de enseñanzas impartidas en el régimen de Educación a Distancia.
 - Los ordenadores destinados preferentemente a tareas de docencia directa con alumnos o para utilización directa por alumnos. No se incluyen los ordenadores destinados a tareas propias del profesorado.

- *Número medio de profesores por ordenador.* Para su cálculo se tiene en cuenta:
 - El total de profesorado de los centros considerados en el ámbito.
 - Los ordenadores destinados preferentemente a tareas propias del profesorado.

- *Número medio de ordenadores por unidad /grupo.* Para su cálculo se tiene en cuenta:
 - Los ordenadores destinados preferentemente a tareas de docencia directa con alumnos o para utilización directa por alumnos.
 - Las unidades/grupos del centro de: E. Primaria; E. Secundaria Obligatoria; Bachillerato; Ciclos Formativos de F.P.; y Programas de Garantía Social. No se incluyen las unidades de E. Infantil o E. Especial. En las enseñanzas del régimen de Educación a Distancia no es aplicable el concepto de unidad/grupo.

- *Distribución porcentual de los ordenadores por utilización preferente.*

- *Distribución porcentual de los ordenadores por tipo de ordenador.*

- *Porcentaje de centros con conexión a Internet.*

- *Porcentaje de centros para cada tipo de conexión a Internet.*

- *Distribución porcentual de los centros con conexión según ancho de banda.*

I. RESULTADOS POR COMUNIDAD AUTÓNOMA

1. Número medio de alumnos por ordenador

	TOTAL	CENTROS PÚBLICOS			CENTROS PRIVADOS
		Total	Centros E. Primaria	Centros E. Secundaria	
Nº medio de alumnos por ordenador destinado a tareas de enseñanza y aprendizaje (1)					
TOTAL	8,8	7,9	9,8	6,8	11,6
Andalucía	9,9	9,0	11,6	7,4	14,7
Aragón	8,0	7,5	7,9	7,1	9,2
Asturias (Principado de)	7,8	7,1	8,0	6,7	10,1
Balears (Illes)	13,4	12,1	15,1	10,2	16,2
Canarias	11,9	11,2	25,8	7,6	15,0
Cantabria	9,1	8,3	9,6	7,7	11,2
Castilla y León	8,5	7,6	7,9	7,4	11,3
Castilla - La Mancha	9,5	8,8	9,1	8,5	15,0
Cataluña	7,9	7,2	7,2	7,2	9,4
Comunidad Valenciana	11,7	10,8	12,9	9,4	14,4
Extremadura	2,5	2,1	4,5	1,4	18,1
Galicia	10,5	9,9	9,9	9,9	12,9
Madrid (Comunidad de)	11,4	10,4	12,0	9,5	13,0
Murcia (Región de)	10,4	9,2	10,9	8,0	17,1
Navarra (Comunidad Foral de)	8,0	7,5	10,5	5,9	9,0
País Vasco	5,6	4,7	6,1	4,1	6,6
Rioja (La)	7,9	6,8	6,7	7,0	11,6
Ceuta	10,7	8,8	7,8	10,4	31,1
Melilla	13,0	12,2	10,8	13,9	22,0

Nº medio de alumnos por ordenador destinado preferentemente a la docencia con alumnos

TOTAL	10,3	9,3	11,3	8,0	13,6
Andalucía	11,5	10,4	13,5	8,7	17,0
Aragón	9,6	9,0	8,9	9,0	10,9
Asturias (Principado de)	9,3	8,6	8,9	8,4	11,4
Balears (Illes)	16,4	15,0	17,5	13,2	19,6
Canarias	15,2	14,6	35,0	9,8	17,7
Cantabria	11,1	10,5	11,3	10,0	12,4
Castilla y León	10,1	9,2	9,0	9,3	12,6
Castilla - La Mancha	11,3	10,5	10,7	10,4	17,4
Cataluña	9,0	8,2	7,7	8,6	10,9
Comunidad Valenciana	13,9	12,8	15,5	11,0	17,4
Extremadura	2,8	2,3	5,1	1,6	22,4
Galicia	12,9	12,1	12,5	11,8	15,8
Madrid (Comunidad de)	13,6	12,6	14,2	11,6	15,0
Murcia (Región de)	12,1	10,7	12,6	9,4	19,5
Navarra (Comunidad Foral de)	9,8	9,4	12,6	7,6	10,6
País Vasco	6,9	6,0	7,7	5,1	8,0
Rioja (La)	9,3	8,2	7,8	8,6	13,0
Ceuta	14,4	11,8	10,6	13,5	45,2
Melilla	17,0	16,1	13,6	19,5	24,9

(1) Se han considerado tanto los ordenadores destinados preferentemente al profesorado como los destinados preferentemente a la docencia con alumnos.

2. Número medio de profesores por ordenador (1)

	TOTAL	CENTROS PÚBLICOS			CENTROS PRIVADOS
		Total	Centros E. Primaria	Centros E. Secundaria	
TOTAL	6,0	5,9	8,5	4,5	6,6
Andalucía	6,5	6,3	8,9	4,8	7,6
Aragón	5,3	5,5	9,0	3,9	5,1
Asturias (Principado de)	6,0	5,7	11,3	4,1	7,3
Balears (Illes)	7,8	7,6	13,0	5,5	8,1
Canarias	5,4	5,1	11,1	3,4	7,5
Cantabria	6,0	5,3	9,3	4,0	9,5
Castilla y León	6,3	5,8	9,6	4,2	8,9
Castilla - La Mancha	6,3	6,0	8,2	4,7	8,2
Cataluña	6,5	6,5	11,1	4,6	6,5
Comunidad Valenciana	7,7	8,0	9,0	7,3	6,9
Extremadura	2,9	2,7	4,7	1,8	6,6
Galicia	6,5	6,7	6,3	7,1	5,8
Madrid (Comunidad de)	6,8	6,5	8,8	5,2	7,4
Murcia (Región de)	7,1	6,6	8,9	5,2	9,9
Navarra (Comunidad Foral de)	5,1	4,8	9,0	3,1	6,0
País Vasco	3,6	3,6	5,2	2,8	3,6
Rioja (La)	5,3	4,7	5,7	4,1	8,3
Ceuta	4,1	3,8	3,4	4,5	6,8
Melilla	5,5	5,1	5,3	4,9	14,3

3. Número medio de ordenadores por unidad / grupo (2)

	TOTAL	CENTROS PÚBLICOS			CENTROS PRIVADOS
		Total	Centros E. Primaria	Centros E. Secundaria	
TOTAL	2,2	2,3	1,7	2,9	1,8
Andalucía	2,0	2,2	1,5	2,9	1,6
Aragón	2,1	2,1	1,9	2,4	2,2
Asturias (Principado de)	2,2	2,2	1,8	2,6	2,1
Balears (Illes)	1,4	1,5	1,2	1,7	1,4
Canarias	1,5	1,5	0,6	2,5	1,3
Cantabria	1,8	1,8	1,5	2,0	1,8
Castilla y León	1,9	2,0	1,7	2,3	1,8
Castilla - La Mancha	1,9	2,0	1,7	2,2	1,4
Cataluña	2,6	2,7	2,7	2,8	2,3
Comunidad Valenciana	1,6	1,7	1,3	2,1	1,4
Extremadura	7,4	8,7	3,4	14,5	1,1
Galicia	1,6	1,6	1,4	1,9	1,5
Madrid (Comunidad de)	1,8	1,8	1,5	2,1	1,7
Murcia (Región de)	2,0	2,2	1,7	2,7	1,4
Navarra (Comunidad Foral de)	2,1	2,0	1,3	2,8	2,2
País Vasco	2,8	3,0	2,2	3,6	2,7
Rioja (La)	2,4	2,6	2,5	2,7	1,9
Ceuta	1,6	1,9	2,2	1,6	0,6
Melilla	1,5	1,5	1,8	1,2	1,0

(1) Se han considerado los ordenadores destinados preferentemente a las tareas propias del profesorado.

(2) Se han considerado los ordenadores destinados preferentemente a la docencia con alumnos.

4. Distribución porcentual de los ordenadores por utilización preferente

	TOTAL	Tareas administrativas	Tareas propias del profesorado	Docencia o utilización directa alumnos	Tareas múltiples
CENTROS PÚBLICOS DE E. PRIMARIA					
TOTAL	100,0	11,3	11,8	74,1	2,8
Andalucía	100,0	13,0	11,4	72,5	3,2
Aragón	100,0	10,8	10,4	76,9	1,9
Asturias (Principado de)	100,0	11,7	9,4	76,3	2,6
Balears (Illes)	100,0	14,4	11,6	71,9	2,0
Canarias	100,0	24,3	19,9	55,8	0,0
Cantabria	100,0	11,8	12,8	71,6	3,8
Castilla y León	100,0	10,4	10,6	76,9	2,0
Castilla - La Mancha	100,0	11,1	12,3	74,3	2,3
Cataluña	100,0	8,8	6,3	81,7	3,1
Comunidad Valenciana	100,0	12,8	14,6	70,4	2,3
Extremadura	100,0	6,1	10,4	77,5	6,0
Galicia	100,0	9,3	18,6	71,0	1,1
Madrid (Comunidad de)	100,0	13,7	13,5	70,7	2,1
Murcia (Región de)	100,0	12,9	11,3	73,3	2,6
Navarra (Comunidad Foral de)	100,0	11,3	14,1	70,4	4,1
País Vasco	100,0	10,2	18,3	68,3	3,1
Rioja (La)	100,0	7,2	13,1	79,0	0,7
Ceuta	100,0	9,8	24,0	65,9	0,3
Melilla	100,0	9,8	18,3	70,1	1,8
CENTROS PÚBLICOS DE E. SECUNDARIA					
TOTAL	100,0	7,2	14,3	76,6	1,9
Andalucía	100,0	7,0	12,9	78,7	1,4
Aragón	100,0	7,5	18,8	70,9	2,8
Asturias (Principado de)	100,0	8,1	18,4	71,0	2,4
Balears (Illes)	100,0	9,9	19,7	67,6	2,8
Canarias	100,0	8,1	20,4	71,5	0,0
Cantabria	100,0	9,0	20,7	67,9	2,4
Castilla y León	100,0	8,3	18,1	70,8	2,8
Castilla - La Mancha	100,0	7,7	16,5	73,6	2,2
Cataluña	100,0	8,2	13,9	74,6	3,3
Comunidad Valenciana	100,0	8,3	13,5	75,8	2,5
Extremadura	100,0	2,0	7,5	89,7	0,9
Galicia	100,0	8,7	14,9	76,4	0,0
Madrid (Comunidad de)	100,0	10,0	16,2	71,6	2,2
Murcia (Región de)	100,0	7,4	13,5	77,4	1,8
Navarra (Comunidad Foral de)	100,0	8,2	20,5	69,5	1,8
País Vasco	100,0	8,6	18,8	70,0	2,6
Rioja (La)	100,0	7,1	16,7	73,7	2,5
Ceuta	100,0	8,5	21,3	70,0	0,2
Melilla	100,0	15,0	24,0	60,3	0,7
CENTROS PRIVADOS					
TOTAL	100,0	10,3	12,7	75,0	2,1
Andalucía	100,0	10,9	11,7	75,8	1,6
Aragón	100,0	9,0	13,4	76,6	1,0
Asturias (Principado de)	100,0	9,8	10,0	78,5	1,6
Balears (Illes)	100,0	12,7	14,7	71,6	1,0
Canarias	100,0	11,4	13,4	75,2	0,0
Cantabria	100,0	9,1	9,0	80,7	1,2
Castilla y León	100,0	9,5	9,5	79,5	1,5
Castilla - La Mancha	100,0	11,9	12,1	73,9	2,0
Cataluña	100,0	9,6	12,1	76,1	2,2
Comunidad Valenciana	100,0	11,5	14,7	70,3	3,5
Extremadura	100,0	17,5	15,3	64,6	2,5
Galicia	100,0	10,8	16,5	70,7	2,0
Madrid (Comunidad de)	100,0	10,6	11,7	75,3	2,4
Murcia (Región de)	100,0	12,0	11,0	75,7	1,4
Navarra (Comunidad Foral de)	100,0	9,4	13,0	76,1	1,6
País Vasco	100,0	8,5	15,2	73,8	2,5
Rioja (La)	100,0	9,1	10,0	80,7	0,2
Ceuta	100,0	16,2	24,8	54,7	4,3
Melilla	100,0	16,3	9,8	73,9	0,0

5. Distribución porcentual de los ordenadores por tipo de ordenador

	TOTAL	Pentium IV o superior	Pentium II, III o equivalente	Pentium / Pentium MMX o inferior	Otros Tipos
CENTROS PÚBLICOS DE E. PRIMARIA					
TOTAL	100,0	45,8	39,9	13,3	0,9
Andalucía	100,0	57,9	32,5	8,7	0,9
Aragón	100,0	23,8	49,2	26,3	0,7
Asturias (Principado de)	100,0	26,1	56,2	17,2	0,6
Balears (Illes)	100,0	27,4	46,2	25,6	0,9
Canarias	100,0	26,9	36,0	33,7	3,3
Cantabria	100,0	29,9	64,6	3,7	1,7
Castilla y León	100,0	29,6	54,2	12,5	3,6
Castilla - La Mancha	100,0	32,0	59,7	7,2	1,1
Cataluña	100,0	36,6	39,1	23,7	0,5
Comunidad Valenciana	100,0	27,7	50,7	21,3	0,2
Extremadura	100,0	64,9	27,8	6,5	0,8
Galicia	100,0	66,6	33,3	0,1	0,0
Madrid (Comunidad de)	100,0	55,1	36,6	6,8	1,4
Murcia (Región de)	100,0	71,9	20,4	7,2	0,5
Navarra (Comunidad Foral de)	100,0	21,9	54,9	21,9	1,3
País Vasco	100,0	53,7	36,4	9,5	0,3
Rioja (La)	100,0	38,3	52,9	8,4	0,5
Ceuta	100,0	55,5	40,4	3,6	0,4
Melilla	100,0	56,4	38,9	4,7	0,0
CENTROS PÚBLICOS DE E. SECUNDARIA					
TOTAL	100,0	53,6	36,0	9,7	0,7
Andalucía	100,0	61,5	29,9	8,4	0,2
Aragón	100,0	32,5	46,4	20,0	1,1
Asturias (Principado de)	100,0	42,2	41,1	16,0	0,7
Balears (Illes)	100,0	46,0	40,6	12,9	0,5
Canarias	100,0	52,2	29,5	16,7	1,6
Cantabria	100,0	25,7	73,7	0,0	0,6
Castilla y León	100,0	37,7	42,1	17,5	2,6
Castilla - La Mancha	100,0	44,5	41,9	13,0	0,6
Cataluña	100,0	44,3	43,7	10,2	1,8
Comunidad Valenciana	100,0	44,4	46,4	9,0	0,2
Extremadura	100,0	88,4	8,9	2,6	0,1
Galicia	100,0	41,2	58,8	0,0	0,0
Madrid (Comunidad de)	100,0	39,4	43,4	16,3	0,9
Murcia (Región de)	100,0	51,5	35,8	11,8	0,9
Navarra (Comunidad Foral de)	100,0	33,4	52,0	14,3	0,3
País Vasco	100,0	46,7	45,2	7,2	0,9
Rioja (La)	100,0	45,9	43,1	9,7	1,3
Ceuta	100,0	51,8	36,8	11,4	0,0
Melilla	100,0	38,3	55,9	5,8	0,0
CENTROS PRIVADOS					
TOTAL	100,0	37,9	46,1	14,2	1,8
Andalucía	100,0	38,2	47,6	11,6	2,6
Aragón	100,0	25,9	52,1	20,7	1,3
Asturias (Principado de)	100,0	30,0	50,6	18,4	1,0
Balears (Illes)	100,0	29,5	57,0	12,9	0,6
Canarias	100,0	38,4	41,9	18,8	0,8
Cantabria	100,0	15,7	72,6	11,0	0,7
Castilla y León	100,0	33,4	45,9	17,0	3,7
Castilla - La Mancha	100,0	28,5	50,2	19,5	1,8
Cataluña	100,0	38,3	44,5	16,0	1,3
Comunidad Valenciana	100,0	38,4	44,6	15,8	1,2
Extremadura	100,0	21,9	57,0	21,0	0,1
Galicia	100,0	37,6	46,1	10,0	6,3
Madrid (Comunidad de)	100,0	39,5	45,6	13,2	1,7
Murcia (Región de)	100,0	32,6	48,4	18,7	0,3
Navarra (Comunidad Foral de)	100,0	47,3	36,7	11,1	4,9
País Vasco	100,0	48,2	41,6	9,4	0,8
Rioja (La)	100,0	22,7	64,1	11,2	2,1
Ceuta	100,0	45,3	47,9	6,8	0,0
Melilla	100,0	65,2	34,8	0,0	0,0

6. Porcentaje de centros con conexión a Internet y tipo de conexión, por titularidad del centro

	Conexión a Internet	Línea telefónica normal	Tipo de Conexión (1)		
			RDSI	ADSL	Otra conexión
TOTAL	98,5	10,4	11,8	79,3	7,3
Andalucía	99,5	7,7	3,8	84,7	3,2
Aragón	100,0	15,7	11,5	76,3	13,1
Asturias (Principado de)	99,8	12,4	4,4	82,4	8,4
Balears (Illes)	99,7	4,0	37,6	87,9	1,7
Canarias	98,3	34,2	8,6	58,4	3,8
Cantabria	98,0	15,7	5,5	67,5	10,2
Castilla y León	99,7	24,1	19,5	74,9	4,5
Castilla - La Mancha	99,2	19,0	26,5	74,8	2,7
Cataluña	99,5	2,2	2,9	86,3	11,4
Comunidad Valenciana	98,8	5,3	11,7	86,5	1,3
Extremadura	99,3	20,5	5,4	32,0	48,0
Galicia	88,4	1,5	18,8	58,7	9,3
Madrid (Comunidad de)	99,1	11,0	28,9	93,3	4,1
Murcia (Región de)	99,8	3,4	4,6	83,5	9,3
Navarra (Comunidad Foral de)	100,0	5,2	9,4	82,2	5,2
País Vasco	99,9	9,8	12,9	89,6	8,0
Rioja (La)	99,1	17,0	4,5	87,5	6,3
Ceuta	100,0	7,4	0,0	100,0	0,0
Melilla	95,5	9,1	0,0	90,9	4,5
CENTROS PÚBLICOS	98,9	11,8	13,7	77,2	7,7
Andalucía	99,5	9,2	4,5	82,0	3,9
Aragón	100,0	19,4	13,6	72,1	17,0
Asturias (Principado de)	99,7	15,5	4,2	81,2	7,8
Balears (Illes)	100,0	2,3	51,2	85,9	1,6
Canarias	98,1	36,7	8,6	54,9	4,1
Cantabria	99,5	19,0	2,1	67,2	11,6
Castilla y León	99,9	28,9	22,7	69,9	5,2
Castilla - La Mancha	99,1	20,4	29,5	73,0	2,3
Cataluña	99,4	1,5	2,5	83,3	14,4
Comunidad Valenciana	98,7	5,8	13,7	85,0	0,5
Extremadura	100,0	21,7	4,1	26,2	54,5
Galicia	92,6	0,0	22,0	70,6	0,0
Madrid (Comunidad de)	100,0	13,1	41,3	94,2	4,7
Murcia (Región de)	99,8	2,9	4,1	83,3	10,5
Navarra (Comunidad Foral de)	100,0	6,2	9,7	80,6	6,2
País Vasco	99,8	13,4	16,5	85,6	7,2
Rioja (La)	98,8	19,3	6,0	91,6	3,6
Ceuta	100,0	9,5	0,0	100,0	0,0
Melilla	94,7	10,5	0,0	89,5	5,3
CENTROS PRIVADOS	97,3	5,4	5,4	86,4	6,0
Andalucía	99,4	1,7	0,8	96,5	0,5
Aragón	100,0	4,7	5,5	89,0	1,6
Asturias (Principado de)	100,0	1,1	5,4	87,0	10,9
Balears (Illes)	99,0	8,2	2,0	92,9	2,0
Canarias	99,3	18,7	9,0	80,6	1,5
Cantabria	93,9	6,1	15,2	68,2	6,1
Castilla y León	99,2	6,9	7,7	93,1	2,0
Castilla - La Mancha	100,0	9,9	6,9	86,3	5,3
Cataluña	99,7	4,3	4,1	94,8	2,9
Comunidad Valenciana	99,1	3,7	5,7	91,1	3,7
Extremadura	94,7	11,8	14,5	73,7	1,3
Galicia	71,4	7,6	6,1	10,3	46,9
Madrid (Comunidad de)	97,6	7,1	6,8	91,7	3,1
Murcia (Región de)	100,0	5,5	6,4	84,4	3,7
Navarra (Comunidad Foral de)	100,0	1,7	8,3	88,3	1,7
País Vasco	100,0	3,6	6,8	96,4	9,3
Rioja (La)	100,0	10,3	0,0	75,9	13,8
Ceuta	100,0	0,0	0,0	100,0	0,0
Melilla	100,0	0,0	0,0	100,0	0,0

(1) Un centro puede tener más de un tipo de conexión.

7. Porcentaje de centros públicos con conexión a Internet y tipo de conexión, por tipo de centro

	Conexión a Internet	Línea telefónica normal	Tipo de Conexión (1)		
			RDSI	ADSL	Otra conexión
CENTROS E. PRIMARIA					
TOTAL	98,8	14,5	15,3	72,0	8,2
Andalucía	99,3	12,4	5,4	77,6	3,9
Aragón	100,0	25,1	16,0	65,1	21,1
Asturias (Principado de)	99,6	19,3	5,0	76,1	8,5
Balears (Illes)	100,0	3,0	62,4	82,7	1,5
Canarias	97,8	46,0	7,8	43,5	5,2
Cantabria	99,3	25,4	2,1	57,7	14,1
Castilla y León	100,0	35,9	27,2	62,0	4,6
Castilla - La Mancha	99,1	23,3	30,6	66,5	2,2
Cataluña	99,5	1,8	2,1	80,1	17,6
Comunidad Valenciana	98,5	7,3	17,1	81,0	0,3
Extremadura	100,0	24,8	3,4	21,4	51,3
Galicia	92,1	0,0	28,9	63,2	0,0
Madrid (Comunidad de)	100,0	10,9	41,9	92,9	4,2
Murcia (Región de)	99,7	3,7	4,2	80,2	13,0
Navarra (Comunidad Foral de)	100,0	7,5	11,6	78,0	5,8
País Vasco	99,7	15,0	17,2	86,8	0,3
Rioja (La)	100,0	26,3	8,8	91,2	3,5
Ceuta	100,0	12,5	0,0	100,0	0,0
Melilla	91,7	16,7	0,0	83,3	0,0
CENTROS E. SECUNDARIA					
TOTAL	99,2	4,7	9,1	91,1	6,4
Andalucía	100,0	1,9	2,5	91,8	3,8
Aragón	100,0	4,0	6,9	91,1	5,9
Asturias (Principado de)	100,0	2,6	1,3	98,7	5,3
Balears (Illes)	100,0	0,0	13,6	96,6	1,7
Canarias	99,0	6,5	11,0	92,0	0,5
Cantabria	100,0	0,0	2,1	95,7	4,3
Castilla y León	99,6	8,0	9,3	93,3	6,7
Castilla - La Mancha	99,0	10,7	25,9	94,4	2,5
Cataluña	99,0	0,6	3,6	92,6	5,0
Comunidad Valenciana	99,4	1,4	4,0	96,3	1,1
Extremadura	100,0	11,7	6,3	41,4	64,8
Galicia	94,0	0,0	2,8	91,1	0,0
Madrid (Comunidad de)	100,0	18,1	39,9	96,9	5,6
Murcia (Región de)	100,0	0,0	3,8	94,3	1,9
Navarra (Comunidad Foral de)	100,0	1,9	3,7	88,9	7,4
País Vasco	100,0	10,2	15,0	83,2	20,4
Rioja (La)	96,2	3,8	0,0	92,3	3,8
Ceuta	100,0	0,0	0,0	100,0	0,0
Melilla	100,0	0,0	0,0	100,0	14,3

(1) Un centro puede tener más de un tipo de conexión.

8. Distribución porcentual de los centros con conexión a Internet según el ancho de banda de la conexión, por titularidad del centro

	56 Kb o menos	Hasta 256 Kb	Hasta 512 Kb	Hasta 2 Mb	Más de 2 Mb
TOTAL	8,9	27,3	30,4	25,1	8,3
Andalucía	7,7	34,2	31,4	19,4	7,3
Aragón	8,2	39,4	32,4	15,3	4,8
Asturias (Principado de)	12,0	27,5	42,0	15,5	3,1
Balears (Illes)	5,4	53,0	25,2	13,0	3,4
Canarias	35,0	36,1	21,0	4,9	3,1
Cantabria	18,0	37,2	25,6	17,2	2,0
Castilla y León	14,4	31,6	32,5	14,3	7,2
Castilla - La Mancha	16,1	30,5	38,7	11,6	3,1
Cataluña	3,5	12,3	23,9	39,8	20,4
Comunidad Valenciana	8,7	22,9	47,7	16,0	4,7
Extremadura	17,2	13,6	9,8	52,0	7,4
Galicia	2,5	21,0	6,5	64,3	5,8
Madrid (Comunidad de)	2,4	22,8	49,2	20,1	5,5
Murcia (Región de)	5,9	60,0	23,6	7,9	2,5
Navarra (Comunidad Foral de)	4,2	54,7	18,8	17,8	4,5
País Vasco	2,0	8,2	27,2	42,8	19,8
Rioja (La)	6,3	45,9	29,7	16,2	1,8
Ceuta	0,0	22,2	33,3	37,0	7,4
Melilla	4,8	4,8	23,8	42,9	23,8
CENTROS PÚBLICOS	10,1	28,9	28,8	24,9	7,3
Andalucía	9,2	33,7	30,6	19,8	6,7
Aragón	9,0	42,6	30,6	14,4	3,5
Asturias (Principado de)	14,4	24,9	42,8	14,4	3,6
Balears (Illes)	5,9	58,6	24,6	8,6	2,3
Canarias	38,6	37,9	18,5	2,9	2,2
Cantabria	19,1	38,8	22,9	18,1	1,1
Castilla y León	17,3	35,0	29,4	12,1	6,3
Castilla - La Mancha	17,6	31,5	37,3	11,2	2,4
Cataluña	3,4	12,3	21,7	42,9	19,6
Comunidad Valenciana	10,0	25,6	50,5	11,3	2,5
Extremadura	16,0	11,1	8,3	56,6	8,0
Galicia	0,0	23,7	0,0	69,4	6,9
Madrid (Comunidad de)	2,7	25,0	55,2	13,7	3,4
Murcia (Región de)	5,0	63,6	21,5	7,5	2,5
Navarra (Comunidad Foral de)	5,3	60,8	12,8	16,7	4,4
País Vasco	2,9	6,6	23,9	49,5	17,1
Rioja (La)	4,9	50,0	29,3	13,4	2,4
Ceuta	0,0	19,0	28,6	47,6	4,8
Melilla	5,6	5,6	16,7	50,0	22,2
CENTROS PRIVADOS	4,6	22,0	35,9	25,6	11,9
Andalucía	1,1	36,2	34,9	17,9	9,9
Aragón	5,5	29,9	37,8	18,1	8,7
Asturias (Principado de)	3,3	37,0	39,1	19,6	1,1
Balears (Illes)	4,1	38,1	26,8	24,7	6,2
Canarias	12,0	24,8	36,8	17,3	9,0
Cantabria	14,5	32,3	33,9	14,5	4,8
Castilla y León	4,1	19,3	43,9	22,1	10,7
Castilla - La Mancha	6,9	24,4	47,3	13,7	7,6
Cataluña	3,9	12,3	30,0	31,4	22,5
Comunidad Valenciana	4,6	14,5	39,3	30,0	11,5
Extremadura	26,4	31,9	20,8	18,1	2,8
Galicia	15,5	6,4	40,6	37,4	0,0
Madrid (Comunidad de)	1,8	18,8	38,4	31,8	9,2
Murcia (Región de)	10,1	44,0	33,0	10,1	2,8
Navarra (Comunidad Foral de)	0,0	31,7	41,7	21,7	5,0
País Vasco	0,4	11,0	32,7	31,3	24,6
Rioja (La)	10,3	34,5	31,0	24,1	0,0
Ceuta	0,0	33,3	50,0	0,0	16,7
Melilla	0,0	0,0	66,7	0,0	33,3

9. Distribución porcentual de los centros públicos con conexión a Internet según el ancho de banda de la conexión, por tipo de centro

	56 Kb o menos	Hasta 256 Kb	Hasta 512 Kb	Hasta 2 Mb	Más de 2 Mb
CENTROS E. PRIMARIA					
TOTAL	13,2	33,4	29,5	19,1	4,8
Andalucía	12,4	39,2	34,4	11,3	2,7
Aragón	12,0	50,9	30,2	4,7	2,2
Asturias (Principado de)	18,6	30,6	42,2	5,8	2,7
Balears (Illes)	7,6	72,1	13,7	4,1	2,5
Canarias	49,2	32,7	14,6	1,1	2,4
Cantabria	25,5	46,1	20,6	7,1	0,7
Castilla y León	22,5	44,2	28,6	2,4	2,4
Castilla - La Mancha	22,5	34,5	37,3	4,8	0,9
Cataluña	4,2	15,4	26,0	39,1	15,3
Comunidad Valenciana	12,5	27,3	49,5	8,4	2,3
Extremadura	19,7	13,1	7,3	53,5	6,3
Galicia	0,0	31,3	0,0	61,6	7,1
Madrid (Comunidad de)	3,4	29,7	57,1	8,6	1,3
Murcia (Región de)	5,8	68,4	19,6	3,7	2,4
Navarra (Comunidad Foral de)	6,9	71,1	12,7	6,4	2,9
País Vasco	4,4	8,8	30,5	50,3	6,0
Rioja (La)	7,0	59,6	28,1	5,3	0,0
Ceuta	0,0	25,0	31,3	43,8	0,0
Melilla	9,1	0,0	9,1	54,5	27,3
CENTROS E. SECUNDARIA					
TOTAL	1,7	16,8	26,8	40,8	13,9
Andalucía	2,1	21,5	22,0	38,8	15,6
Aragón	1,0	19,8	31,7	40,6	6,9
Asturias (Principado de)	0,0	5,3	44,7	43,4	6,6
Balears (Illes)	0,0	13,6	61,0	23,7	1,7
Canarias	4,5	54,5	30,8	8,6	1,5
Cantabria	0,0	17,0	29,8	51,1	2,1
Castilla y León	1,8	7,6	31,7	41,1	17,9
Castilla - La Mancha	1,5	21,5	37,4	32,3	7,2
Cataluña	1,0	3,2	9,0	54,4	32,3
Comunidad Valenciana	3,2	20,7	53,3	19,6	3,2
Extremadura	3,9	4,7	11,7	66,4	13,3
Galicia	0,0	3,0	0,0	90,6	6,4
Madrid (Comunidad de)	1,2	14,6	51,1	24,9	8,1
Murcia (Región de)	1,9	46,2	28,3	20,8	2,8
Navarra (Comunidad Foral de)	0,0	27,8	13,0	50,0	9,3
País Vasco	0,0	2,4	11,4	47,9	38,3
Rioja (La)	0,0	28,0	32,0	32,0	8,0
Ceuta	0,0	0,0	20,0	60,0	20,0
Melilla	0,0	14,3	28,6	42,9	14,3

II. RESULTADOS POR TAMAÑO DE MUNICIPIO

1. Número medio de alumnos por ordenador, ordenadores por unidad / grupo y profesores por ordenador

TOTAL	CENTROS PÚBLICOS			CENTROS PRIVADOS	
	Total	Centros E. Primaria	Centros E. Secundaria		
Nº medio de alumnos por ordenador destinado a tareas de enseñanza y aprendizaje (1)					
TOTAL	8,8	7,9	9,8	6,8	11,6
Hasta 1.000 habitantes	6,2	6,3	5,9	12,0	5,2
De 1.001 a 2.000 habitantes	6,3	6,6	6,7	6,5	4,0
De 2.001 a 5.000 habitantes	7,8	7,6	9,2	6,2	9,7
De 5.001 a 10.000 habitantes	8,8	8,5	10,3	7,5	11,1
De 10.001 a 25.000 habitantes	8,9	8,6	11,1	7,2	10,4
De 25.001 a 100.000 habitantes	9,0	8,0	10,8	6,8	12,8
De 100.001 a 500.000 habitantes	9,0	7,6	9,9	6,6	12,2
Más de 500.000 habitantes	9,3	7,4	10,3	6,2	11,6
Nº medio de alumnos por ordenador destinado preferentemente a la docencia con alumnos					
TOTAL	10,3	9,3	11,3	8,0	13,6
Hasta 1.000 habitantes	8,1	8,4	7,7	24,1	5,8
De 1.001 a 2.000 habitantes	7,7	8,3	8,2	8,3	4,3
De 2.001 a 5.000 habitantes	9,2	9,0	10,7	7,4	11,9
De 5.001 a 10.000 habitantes	10,5	10,1	11,7	9,1	13,2
De 10.001 a 25.000 habitantes	10,5	10,1	12,7	8,6	11,9
De 25.001 a 100.000 habitantes	10,6	9,5	12,4	8,1	15,0
De 100.001 a 500.000 habitantes	10,5	8,8	11,2	7,8	14,3
Más de 500.000 habitantes	10,8	8,5	11,8	7,1	13,5
Número medio de ordenadores por unidad / grupo (2)					
TOTAL	2,2	2,3	1,7	2,9	1,8
Hasta 1.000 habitantes	1,4	1,3	1,4	0,8	3,3
De 1.001 a 2.000 habitantes	2,0	1,8	1,7	2,3	4,7
De 2.001 a 5.000 habitantes	2,1	2,1	1,7	2,9	1,8
De 5.001 a 10.000 habitantes	2,0	2,1	1,7	2,4	1,7
De 10.001 a 25.000 habitantes	2,2	2,2	1,7	2,7	2,0
De 25.001 a 100.000 habitantes	2,2	2,4	1,8	3,0	1,7
De 100.001 a 500.000 habitantes	2,2	2,6	1,9	3,1	1,7
Más de 500.000 habitantes	2,3	2,7	1,8	3,4	1,9
Número medio de profesores por ordenador (3)					
TOTAL	6,0	5,9	8,5	4,5	6,6
Hasta 1.000 habitantes	5,2	5,1	5,4	3,4	6,1
De 1.001 a 2.000 habitantes	5,2	5,3	5,7	3,9	4,7
De 2.001 a 5.000 habitantes	6,1	6,2	7,9	4,7	5,0
De 5.001 a 10.000 habitantes	6,0	6,0	9,6	4,6	6,4
De 10.001 a 25.000 habitantes	6,3	6,1	9,6	4,6	7,3
De 25.001 a 100.000 habitantes	5,9	5,6	9,4	4,3	7,0
De 100.001 a 500.000 habitantes	6,1	5,9	9,8	4,5	6,5
Más de 500.000 habitantes	6,3	6,3	9,3	4,9	6,4

(1) Se han considerado tanto los ordenadores destinados preferentemente al profesorado como los destinados preferentemente a la docencia con alumnos.

(2) Se han considerado los ordenadores destinados preferentemente a la docencia con alumnos.

(3) Se han considerado los ordenadores destinados preferentemente a las tareas propias del profesorado.

2. Distribución porcentual de los ordenadores por utilización preferente

	TOTAL	Tareas administrativas	Tareas propias del profesorado	Docencia o utilización directa alumnos	Tareas múltiples
CENTROS PÚBLICOS DE E. PRIMARIA					
TOTAL	100,0	11,3	11,8	74,1	2,8
Hasta 1.000 habitantes	100,0	13,3	19,1	64,3	3,3
De 1.001 a 2.000 habitantes	100,0	11,1	16,4	69,7	2,8
De 2.001 a 5.000 habitantes	100,0	12,4	12,6	73,1	1,9
De 5.001 a 10.000 habitantes	100,0	11,7	10,3	75,0	2,9
De 10.001 a 25.000 habitantes	100,0	11,6	10,9	76,3	1,2
De 25.001 a 100.000 habitantes	100,0	10,7	10,9	75,4	3,1
De 100.001 a 500.000 habitantes	100,0	10,5	9,9	75,3	4,3
Más de 500.000 habitantes	100,0	10,7	10,9	76,2	2,2
CENTROS PÚBLICOS DE E. SECUNDARIA					
TOTAL	100,0	7,2	14,3	76,6	1,9
Hasta 1.000 habitantes	100,0	10,4	41,3	41,4	6,9
De 1.001 a 2.000 habitantes	100,0	10,8	19,6	67,6	2,0
De 2.001 a 5.000 habitantes	100,0	10,9	13,8	73,9	1,4
De 5.001 a 10.000 habitantes	100,0	9,8	16,1	73,0	1,1
De 10.001 a 25.000 habitantes	100,0	7,7	14,9	75,9	1,4
De 25.001 a 100.000 habitantes	100,0	6,8	14,6	76,7	1,9
De 100.001 a 500.000 habitantes	100,0	6,1	13,6	78,1	2,2
Más de 500.000 habitantes	100,0	4,1	11,8	81,6	2,5
CENTROS PRIVADOS					
TOTAL	100,0	10,3	12,7	75,0	2,1
Hasta 1.000 habitantes	100,0	7,3	8,3	78,6	5,8
De 1.001 a 2.000 habitantes	100,0	3,7	8,0	86,8	1,5
De 2.001 a 5.000 habitantes	100,0	12,9	15,7	69,0	2,4
De 5.001 a 10.000 habitantes	100,0	11,2	13,5	68,9	6,5
De 10.001 a 25.000 habitantes	100,0	10,9	10,9	76,0	2,1
De 25.001 a 100.000 habitantes	100,0	9,8	13,3	75,7	1,2
De 100.001 a 500.000 habitantes	100,0	10,6	13,0	73,9	2,4
Más de 500.000 habitantes	100,0	10,0	12,6	75,9	1,5

3. Distribución porcentual de los ordenadores por tipo de ordenador

	TOTAL	Pentium IV o superior	Pentium II, III o equivalente	Pentium / Pentium MMX o inferior	Otros Tipos
CENTROS PÚBLICOS DE E. PRIMARIA					
TOTAL	100,0	45,8	39,9	13,3	0,9
Hasta 1.000 habitantes	100,0	41,1	49,3	8,8	0,8
De 1.001 a 2.000 habitantes	100,0	39,5	48,7	11,0	0,8
De 2.001 a 5.000 habitantes	100,0	47,1	40,0	12,3	0,6
De 5.001 a 10.000 habitantes	100,0	49,0	36,1	13,9	1,0
De 10.001 a 25.000 habitantes	100,0	48,0	37,5	14,0	0,4
De 25.001 a 100.000 habitantes	100,0	45,7	38,8	14,3	1,1
De 100.001 a 500.000 habitantes	100,0	46,7	36,9	14,9	1,6
Más de 500.000 habitantes	100,0	46,0	38,8	14,5	0,8
CENTROS PÚBLICOS DE E. SECUNDARIA					
TOTAL	100,0	53,6	36,0	9,7	0,7
Hasta 1.000 habitantes	100,0	40,9	54,8	2,8	1,5
De 1.001 a 2.000 habitantes	100,0	58,0	35,3	6,1	0,6
De 2.001 a 5.000 habitantes	100,0	64,5	27,6	7,4	0,5
De 5.001 a 10.000 habitantes	100,0	59,2	32,9	7,5	0,4
De 10.001 a 25.000 habitantes	100,0	54,7	35,6	9,1	0,6
De 25.001 a 100.000 habitantes	100,0	51,9	37,4	9,9	0,8
De 100.001 a 500.000 habitantes	100,0	50,4	37,7	10,9	1,0
Más de 500.000 habitantes	100,0	42,4	41,7	14,5	1,4
CENTROS PRIVADOS					
TOTAL	100,0	37,9	46,1	14,2	1,8
Hasta 1.000 habitantes	100,0	34,8	39,5	19,2	6,4
De 1.001 a 2.000 habitantes	100,0	22,1	48,9	26,9	2,1
De 2.001 a 5.000 habitantes	100,0	38,9	48,0	11,4	1,8
De 5.001 a 10.000 habitantes	100,0	37,4	45,3	12,1	5,2
De 10.001 a 25.000 habitantes	100,0	41,9	41,2	15,1	1,9
De 25.001 a 100.000 habitantes	100,0	36,1	48,5	14,3	1,1
De 100.001 a 500.000 habitantes	100,0	38,3	46,1	13,5	2,1
Más de 500.000 habitantes	100,0	37,7	46,4	14,6	1,3

4. Porcentaje de centros con conexión a Internet y tipo de conexión, por titularidad del centro

	Conexión a Internet	Línea telefónica normal	Tipo de Conexión (1)		
			RDSI	ADSL	Otra conexión
TOTAL	98,5	10,4	11,8	79,3	7,3
Hasta 1.000 habitantes	95,7	27,8	27,1	29,2	19,7
De 1.001 a 2.000 habitantes	98,4	18,2	24,4	53,8	14,9
De 2.001 a 5.000 habitantes	98,6	9,3	10,3	78,1	8,9
De 5.001 a 10.000 habitantes	98,7	9,3	7,8	84,4	5,3
De 10.001 a 25.000 habitantes	99,4	8,7	7,8	86,2	5,0
De 25.001 a 100.000 habitantes	99,0	6,8	8,2	89,1	4,6
De 100.001 a 500.000 habitantes	98,3	7,4	9,6	87,9	5,5
Más de 500.000 habitantes	99,3	6,1	10,7	94,0	3,2
CENTROS PÚBLICOS	98,9	11,8	13,7	77,2	7,7
Hasta 1.000 habitantes	96,4	28,1	27,4	29,4	19,8
De 1.001 a 2.000 habitantes	98,8	18,7	25,1	53,2	15,3
De 2.001 a 5.000 habitantes	99,0	9,4	11,0	78,4	8,7
De 5.001 a 10.000 habitantes	99,2	10,0	8,2	85,1	4,7
De 10.001 a 25.000 habitantes	99,5	9,5	8,2	85,0	4,9
De 25.001 a 100.000 habitantes	99,4	7,5	9,7	89,2	4,5
De 100.001 a 500.000 habitantes	99,3	8,5	11,6	90,5	4,0
Más de 500.000 habitantes	99,9	6,8	16,2	95,2	2,8
CENTROS PÚBLICOS E. PRIMARIA	98,8	14,5	15,3	72,0	8,2
Hasta 1.000 habitantes	96,3	29,4	27,8	28,4	20,1
De 1.001 a 2.000 habitantes	99,0	20,5	26,7	51,1	16,1
De 2.001 a 5.000 habitantes	98,9	11,5	12,3	75,4	8,6
De 5.001 a 10.000 habitantes	99,1	13,5	8,9	80,0	4,8
De 10.001 a 25.000 habitantes	99,3	12,0	8,4	81,0	4,6
De 25.001 a 100.000 habitantes	99,2	9,2	10,1	86,9	3,7
De 100.001 a 500.000 habitantes	99,3	9,7	12,3	89,0	3,0
Más de 500.000 habitantes	100,0	6,0	17,5	94,9	2,3
CENTROS PÚBLICOS E. SECUNDARIA	99,2	4,7	9,1	91,1	6,4
Hasta 1.000 habitantes	95,9	3,8	26,2	57,6	15,6
De 1.001 a 2.000 habitantes	96,5	5,7	13,7	70,9	10,1
De 2.001 a 5.000 habitantes	99,2	4,3	7,7	85,5	9,1
De 5.001 a 10.000 habitantes	99,3	3,5	6,9	93,8	4,7
De 10.001 a 25.000 habitantes	99,7	3,9	7,7	93,6	5,8
De 25.001 a 100.000 habitantes	99,6	3,8	8,6	93,5	6,3
De 100.001 a 500.000 habitantes	99,0	5,8	9,8	92,9	6,3
Más de 500.000 habitantes	99,4	8,2	13,0	94,9	3,9
CENTROS PRIVADOS	97,3	5,4	5,4	86,4	6,0
Hasta 1.000 habitantes	63,4	15,7	12,5	16,9	15,3
De 1.001 a 2.000 habitantes	86,9	4,9	7,4	69,3	4,8
De 2.001 a 5.000 habitantes	94,7	7,6	3,8	75,9	11,2
De 5.001 a 10.000 habitantes	95,8	5,2	5,2	80,6	9,0
De 10.001 a 25.000 habitantes	99,0	5,4	6,0	90,5	5,1
De 25.001 a 100.000 habitantes	97,7	4,7	3,9	88,6	4,8
De 100.001 a 500.000 habitantes	96,6	5,6	6,2	83,3	8,0
Más de 500.000 habitantes	98,8	5,4	5,2	92,9	3,6

(1) Un centro puede tener más de un tipo de conexión.

5. Distribución porcentual del ancho de banda en centros con conexión a Internet, por titularidad del centro

	56 Kb o menos	Hasta 256 Kb	Hasta 512 Kb	Hasta 2 Mb	Más de 2 Mb
TOTAL	8,9	27,3	30,4	25,1	8,3
Hasta 1.000 habitantes	27,0	37,2	15,1	13,9	6,8
De 1.001 a 2.000 habitantes	17,5	33,5	22,4	20,7	5,9
De 2.001 a 5.000 habitantes	8,6	28,0	28,2	28,5	6,8
De 5.001 a 10.000 habitantes	9,0	25,6	28,9	29,9	6,7
De 10.001 a 25.000 habitantes	8,0	28,2	31,5	24,1	8,1
De 25.001 a 100.000 habitantes	5,6	26,3	33,2	25,7	9,2
De 100.001 a 500.000 habitantes	4,9	24,5	34,8	27,3	8,6
Más de 500.000 habitantes	2,4	22,1	37,4	25,5	12,6
CENTROS PÚBLICOS	10,1	28,9	28,8	24,9	7,3
Hasta 1.000 habitantes	27,0	37,4	15,0	13,7	6,9
De 1.001 a 2.000 habitantes	17,5	33,8	21,8	21,0	5,9
De 2.001 a 5.000 habitantes	8,9	28,3	26,9	29,3	6,6
De 5.001 a 10.000 habitantes	9,4	25,1	27,2	31,8	6,5
De 10.001 a 25.000 habitantes	9,2	29,7	29,3	24,7	7,1
De 25.001 a 100.000 habitantes	5,5	27,9	32,2	25,7	8,7
De 100.001 a 500.000 habitantes	4,9	26,2	35,1	27,2	6,7
Más de 500.000 habitantes	2,7	23,6	41,1	22,9	9,8
CENTROS PÚBLICOS E. PRIMARIA	13,2	33,4	29,5	19,1	4,8
Hasta 1.000 habitantes	27,7	37,6	14,9	13,0	6,8
De 1.001 a 2.000 habitantes	19,4	33,8	22,2	19,2	5,4
De 2.001 a 5.000 habitantes	11,6	31,7	28,2	24,1	4,5
De 5.001 a 10.000 habitantes	13,7	30,6	28,9	22,4	4,4
De 10.001 a 25.000 habitantes	12,8	34,8	30,3	18,6	3,5
De 25.001 a 100.000 habitantes	7,5	34,2	34,4	19,6	4,3
De 100.001 a 500.000 habitantes	6,7	31,4	37,5	20,2	4,2
Más de 500.000 habitantes	2,9	29,7	46,0	15,5	5,9
CENTROS PÚBLICOS E. SECUNDARIA	1,7	16,8	26,8	40,8	13,9
Hasta 1.000 habitantes	7,4	29,6	18,5	33,3	11,1
De 1.001 a 2.000 habitantes	2,4	33,9	18,9	35,4	9,4
De 2.001 a 5.000 habitantes	2,2	19,8	23,8	42,4	11,8
De 5.001 a 10.000 habitantes	2,0	15,4	24,1	48,2	10,3
De 10.001 a 25.000 habitantes	1,2	18,5	27,0	38,0	15,3
De 25.001 a 100.000 habitantes	1,3	14,6	27,6	38,6	18,0
De 100.001 a 500.000 habitantes	1,1	15,6	30,1	41,4	11,7
Más de 500.000 habitantes	2,3	10,4	30,5	38,6	18,2
CENTROS PRIVADOS	4,6	22,0	35,9	25,6	11,9
Hasta 1.000 habitantes	27,3	22,7	22,7	27,3	0,0
De 1.001 a 2.000 habitantes	15,8	23,7	42,1	13,2	5,3
De 2.001 a 5.000 habitantes	4,9	24,7	41,4	20,4	8,6
De 5.001 a 10.000 habitantes	6,2	28,5	39,2	18,8	7,3
De 10.001 a 25.000 habitantes	3,7	22,5	40,2	21,9	11,8
De 25.001 a 100.000 habitantes	5,9	21,7	36,3	25,6	10,5
De 100.001 a 500.000 habitantes	4,9	21,3	34,3	27,4	12,1
Más de 500.000 habitantes	2,1	20,6	33,5	28,2	15,5

ISBN 978-84-369-4410-5

