

Estadística de la Enseñanza en España. 1996/97

E. INFANTIL
E. PRIMARIA / E.G.B.
E. SECUNDARIA Y F. PROFESIONAL
E.E. ARTÍSTICAS E IDIOMAS
E. DE ADULTOS

**RESULTADOS DETALLADOS 1996/97
SERIES E INDICADORES**



MINISTERIO
DE EDUCACIÓN
Y CULTURA

***Estadística
de la Enseñanza
en España. 1996/97***

E. INFANTIL

E. PRIMARIA / E.G.B.

E. SECUNDARIA Y F. PROFESIONAL

E.E. ARTÍSTICAS E IDIOMAS

E. DE ADULTOS

***RESULTADOS DETALLADOS 1996/97
SERIES E INDICADORES***

Estadística de la Enseñanza en España. 1996/97

E. INFANTIL

E. PRIMARIA / E.G.B.

E. SECUNDARIA Y F. PROFESIONAL

E.E. ARTÍSTICAS E IDIOMAS

E. DE ADULTOS

RESULTADOS DETALLADOS 1996/97 SERIES E INDICADORES

**Han colaborado en la presente edición
los Servicios estadísticos competentes de:**

Ministerio de Educación y Cultura

Consejerías/Departamentos de Educación de:

- Junta de Andalucía
- Gobierno de Canarias
- Generalidad de Cataluña
- Junta de Galicia
- Gobierno de Navarra
- Generalidad Valenciana
- Gobierno Vasco



© MINISTERIO DE EDUCACION Y CULTURA
Dirección General de Programación y Control Presupuestario
Oficina de Planificación y Estadística
EDITA: Secretaría General Técnica - Centro de Publicaciones
NIPO: 176-99-141-X
ISBN: 84-369-3289-7
Depósito legal: M. 47.435-1999
Imprime: Fareso, S. A.
Paseo de la Dirección, 5. 28039 Madrid

ÍNDICE

| | |
|---|----|
| Presentación | 15 |
| Introducción | 17 |
| Contenido de la publicación | 19 |
| Notas explicativas | 21 |
| El Sistema Educativo Español | 27 |
| Calendario general de aplicación de la LOGSE | 35 |
| Organigrama del Sistema Educativo: Correspondencia con la Clasificación Internacional Normalizada de la Educación. | 36 |
| Gráficos | 39 |

RESULTADOS A NIVEL NACIONAL

I. SERIES DE LAS PRINCIPALES VARIABLES EDUCATIVAS DE CADA ENSEÑANZA (1987-88 a 1996-97)

| | |
|--|----|
| 1. Todas las enseñanzas: Profesorado, por nivel de enseñanza que imparte | 51 |
| 2. Todas las enseñanzas: Alumnado matriculado, por enseñanza | 51 |
| 3. Todas las enseñanzas: Alumnado que terminó los estudios, por enseñanza/titulación | 52 |
| 4. Educación Infantil/Preescolar: Unidades, alumnado matriculado y ratio alumno/unidad, por titularidad y sexo | 53 |
| 5. Educación Primaria/E.G.B.: Unidades, alumnado matriculado, ratio alumno/unidad y alumnado que terminó los estudios, por titularidad y sexo | 53 |
| 6. Educación Secundaria Obligatoria: Unidades, alumnado matriculado, ratio alumno/unidad y alumnado que terminó los estudios por titularidad y sexo | 54 |
| 7. B.U.P. y C.O.U., Bachillerato Experimental y Bachillerato LOGSE: Alumnado matriculado y alumnado que terminó los estudios, por titularidad y sexo | 55 |
| 8. Formación Profesional: Alumnado matriculado y alumnado que terminó los estudios, por titularidad y sexo | 56 |
| 9. Ciclos Formativos/Módulos Profesionales: Alumnado matriculado y alumnado que terminó los estudios, por titularidad y sexo | 57 |
| 10. Enseñanzas de Régimen Especial y otras enseñanzas de Nivel Secundario: Alumnado matriculado y alumnado que terminó los estudios | 58 |

II. INDICADORES ESTADÍSTICOS (1987-88 a 1996-97)

| | |
|--|----|
| 1. Índices de variación del profesorado, por titularidad del centro | 61 |
| 2. Porcentaje de mujeres en el profesorado, por titularidad del centro | 61 |
| 3. Número medio de alumnos por profesor, por titularidad del centro | 61 |
| 4. Número medio de alumnos por unidad en E. Infantil/Preescolar, E. Primaria/E.G.B. y E.S.O., por titularidad del centro | 61 |
| 5. Tasas brutas de escolaridad, por nivel de enseñanza y sexo | 62 |
| 6. Índices de variación del alumnado matriculado y de la población asociada, por nivel de enseñanza y sexo. | 63 |
| 7. Tasas netas de escolaridad en edades significativas, por sexo | 64 |
| 8. Esperanza de vida escolar a los 6 años en enseñanzas de Régimen General no universitarias, por sexo | 65 |
| 9. Tasas de idoneidad en las edades de 8, 10, 12, 13, 14 y 15 años, por sexo | 66 |
| 10. Distribución porcentual del alumnado matriculado según la titularidad del centro, por enseñanza | 67 |
| 11. Distribución porcentual del alumnado de E. Secundaria y Formación Profesional, por enseñanza y sexo | 68 |
| 12. Tasas de finalización de estudios, por enseñanza/titulación y sexo | 69 |

III. RESUMENES GENERALES DEL CURSO 1996-97

| | |
|---|----|
| 1. Clasificación de los centros, por tipo de centro y titularidad | 73 |
| 2. Número de centros que imparten cada enseñanza del Régimen General, por titularidad | 73 |
| 3. Profesorado por tipo de centro, titularidad y sexo | 74 |

| | |
|---|----|
| 4. Alumnado matriculado por enseñanza, titularidad y sexo | 75 |
| 5. Alumnado que terminó los estudios en el curso académico anterior 1995-96, por enseñanza/titulación, titularidad y sexo | 76 |
| 6. Alumnado matriculado por edad, enseñanza y sexo en enseñanzas de Régimen General | 77 |
| 7. Tasas netas de escolaridad por enseñanza en las edades más significativas en enseñanzas de Régimen General | 79 |

RESULTADOS DETALLADOS A NIVEL PROVINCIAL CURSO 1996-97

I. ENSEÑANZAS DE RÉGIMEN GENERAL

I.1. CENTROS DOCENTES Y UNIDADES

| | |
|--|-----|
| 1. Clasificación de los centros por enseñanza que imparten. Todos los centros | 87 |
| 2. Clasificación de los centros por enseñanza que imparten. Centros públicos | 88 |
| 3. Clasificación de los centros por enseñanza que imparten. Centros privados | 89 |
| 4. Número de centros que imparten cada enseñanza. Todos los centros | 90 |
| 5. Número de centros que imparten cada enseñanza. Centros públicos | 91 |
| 6. Número de centros que imparten cada enseñanza. Centros privados | 92 |
| 7. Número de centros que imparten E. Infantil, por titularidad y ciclo | 93 |
| 8. Número de centros que imparten E. Primaria/E.G.B., por titularidad y enseñanza | 94 |
| 9. Número de centros que imparten E. Especial, por tipo de centro y titularidad | 95 |
| 10. Número de centros que imparten E. Secundaria Obligatoria, por titularidad y ciclo | 96 |
| 11. Número de centros que imparten B.U.P. y C.O.U., por titularidad | 97 |
| 12. Número de centros que imparten Bachillerato-LOGSE, por titularidad y modalidad | 98 |
| 13. Número de centros que imparten Formación Profesional, por titularidad y grado | 99 |
| 14. Número de centros que imparten Ciclos Formativos de F.P., por titularidad y grado | 100 |
| 15. Unidades de E. Infantil, E. Primaria/E.G.B. y Educación Especial, por titularidad del centro | 101 |
| 16. Grupos de E. Secundaria y Formación Profesional . Todos los centros | 102 |
| 17. Grupos de E. Secundaria y Formación Profesional . Centros públicos | 103 |
| 18. Grupos de E. Secundaria y Formación Profesional . Centros privados | 104 |

I.2. PROFESORADO Y OTRO PERSONAL EN CENTROS DOCENTES

| | |
|---|-----|
| 1. Profesorado, por tipo de centro. Todos los centros | 107 |
| 2. Profesorado, por tipo de centro. Centros públicos | 108 |
| 3. Profesorado, por tipo de centro. Centros privados | 109 |
| 4. Profesorado, por enseñanza que imparte y sexo. Todos los Centros | 110 |
| 5. Profesorado, por enseñanza que imparte y sexo. Centros públicos | 111 |
| 6. Profesorado, por enseñanza que imparte y sexo. Centros privados | 112 |
| 7. Profesorado, por categoría y sexo. Centros públicos | 113 |
| 8. Profesorado, por categoría y sexo. Centros privados | 114 |
| 9. Profesorado, por tipo titularidad y dedicación | 115 |
| 10. Personal de dirección y especializado sin función docente, por titularidad y sexo | 116 |
| 11. Personal de administración, por titularidad y sexo | 117 |
| 12. Personal subalterno y de servicios, por titularidad y sexo | 118 |

I.3. ALUMNADO MATRICULADO

I.3.1. TODAS LAS ENSEÑANZAS

| | |
|--|-----|
| 1. Total de alumnado matriculado, por enseñanza. Todos los centros | 123 |
| 2. Total de alumnado matriculado, por enseñanza. Centros públicos | 125 |
| 3. Total de alumnado matriculado, por enseñanza. Centros privados | 127 |

I.3.2. E. INFANTIL

| | |
|---|-----|
| 1. Alumnado matriculado, por titularidad y sexo | 131 |
| 2. Alumnado matriculado, por edad y sexo. Todos los centros | 132 |
| 3. Alumnado matriculado, por edad y sexo. Centros públicos | 133 |
| 4. Alumnado matriculado, por edad y sexo. Centros privados | 134 |
| 5. Alumnado que cursa idioma extranjero, por idioma y titularidad | 135 |

I.3.3. E. PRIMARIA/E.G.B.

| | |
|---|-----|
| 1. Alumnado matriculado, por titularidad y sexo | 139 |
| 2. Alumnado matriculado en E. Primaria, por curso. Todos los centros. Ambos sexos | 140 |

| | | |
|---|---|-----|
| 3. | Alumnado matriculado en E. Primaria, por curso. Todos los centros. Mujeres | 141 |
| 4. | Alumnado matriculado en E. Primaria, por curso. Centros públicos. Ambos sexos | 142 |
| 5. | Alumnado matriculado en E. Primaria, por curso. Centros públicos. Mujeres | 143 |
| 6. | Alumnado matriculado en E. Primaria, por curso. Centros privados. Ambos sexos | 144 |
| 7. | Alumnado matriculado en E. Primaria, por curso. Centros privados. Mujeres | 145 |
| 8. | Alumnado matriculado en E.G.B. por titularidad y sexo. Todos los centros | 146 |
| 9. | Alumnado repetidor, por ciclo y sexo. Todos los centros | 147 |
| 10. | Alumnado repetidor, por ciclo y sexo. Centros públicos | 148 |
| 11. | Alumnado matriculado, por titularidad, sexo, edad y curso | 149 |
| 12. | Alumnado que cursa idioma extranjero, por idioma y titularidad | 151 |
| | | |
| I.3.4. EDUCACIÓN SECUNDARIA OBLIGATORIA | | |
| 1. | Alumnado matriculado, por ciclo y curso. Todos los centros. Ambos sexos | 155 |
| 2. | Alumnado matriculado, por ciclo y curso. Todos los centros. Mujeres | 156 |
| 3. | Alumnado matriculado, por ciclo y curso. Centros públicos. Ambos sexos | 157 |
| 4. | Alumnado matriculado, por ciclo y curso. Centros públicos. Mujeres | 158 |
| 5. | Alumnado matriculado, por ciclo y curso. Centros privados. Ambos sexos | 159 |
| 6. | Alumnado matriculado, por ciclo y curso. Centros privados. Mujeres | 160 |
| 7. | Alumnado repetidor, por ciclo, curso y sexo. Todos los centros | 161 |
| 8. | Alumnado repetidor, por ciclo, curso y sexo. Centros públicos | 162 |
| 9. | Alumnado matriculado, por titularidad, sexo, edad y curso | 163 |
| 10. | Alumnado según el idioma extranjero obligatorio que cursa, por titularidad | 164 |
| 11. | Alumnado que cursa idioma extranjero optativo, por idioma y titularidad | 165 |
| | | |
| I.3.5. BACHILLERATO UNIFICADO POLIVALENTE Y CURSO DE ORIENTACIÓN UNIVERSITARIA | | |
| 1. | Alumnado matriculado, por curso. Todos los centros. Ambos sexos | 169 |
| 2. | Alumnado matriculado, por curso. Todos los centros. Mujeres | 170 |
| 3. | Alumnado matriculado, por curso. Centros públicos. Ambos sexos | 171 |
| 4. | Alumnado matriculado, por curso. Centros públicos. Mujeres | 172 |
| 5. | Alumnado matriculado, por curso. Centros privados. Ambos sexos | 173 |
| 6. | Alumnado matriculado, por curso. Centros privados. Mujeres | 174 |
| 7. | Alumnado repetidor, por curso y sexo. Todos los centros | 175 |
| 8. | Alumnado repetidor, por curso y sexo. Centros públicos | 176 |
| 9. | Alumnado matriculado, por sexo, edad y curso | 177 |
| 10. | Alumnado según el idioma extranjero obligatorio que cursa, por titularidad | 178 |
| 11. | Alumnado que cursa idioma extranjero optativo, por idioma y titularidad | 179 |
| | | |
| I.3.6. BACHILLERATO L.O.G.S.E. | | |
| 1. | Alumnado matriculado, por curso. Todos los centros. Ambos sexos | 183 |
| 2. | Alumnado matriculado, por curso. Todos los centros. Mujeres | 184 |
| 3. | Alumnado matriculado, por curso. Centros públicos. Ambos sexos | 185 |
| 4. | Alumnado matriculado, por curso. Centros públicos. Mujeres | 186 |
| 5. | Alumnado matriculado, por curso. Centros privados. Ambos sexos | 187 |
| 6. | Alumnado matriculado, por curso. Centros privados. Mujeres | 188 |
| 7. | Alumnado repetidor, por curso y sexo. Todos los centros | 189 |
| 8. | Alumnado repetidor, por curso y sexo. Centros públicos | 190 |
| 9. | Alumnado matriculado, por titularidad, sexo, edad y curso | 191 |
| 10. | Alumnado según el idioma extranjero obligatorio que cursa, por titularidad | 192 |
| 11. | Alumnado según el idioma extranjero optativo, por idioma y titularidad | 193 |
| | | |
| I.3.7. BACHILLERATO EXPERIMENTAL | | |
| 1. | Alumnado matriculado, por titularidad, sexo, ciclo y curso | 197 |
| 2. | Alumnado repetidor, por titularidad, ciclo, curso y sexo | 198 |
| 3. | Alumnado matriculado, por titularidad, sexo, edad y curso | 199 |
| 4. | Alumnado según el idioma extranjero que cursa, por titularidad | 200 |
| | | |
| I.3.8. BACHILLERATO UNIFICADO POLIVALENTE Y CURSO DE ORIENTACIÓN UNIVERSITARIA A DISTANCIA | | |
| 1. | Alumnado matriculado, por curso y sexo | 203 |
| 2. | Alumnado matriculado, por sexo, edad y curso | 204 |

I.3.9. FORMACIÓN PROFESIONAL DE PRIMER Y SEGUNDO GRADO

| | |
|--|-----|
| 1. Alumnado matriculado, por grado y curso. Todos los centros. Ambos sexos | 207 |
| 2. Alumnado matriculado, por grado y curso. Todos los centros. Mujeres | 208 |
| 3. Alumnado matriculado, por grado y curso. Centros públicos. Ambos sexos | 209 |
| 4. Alumnado matriculado, por grado y curso. Centros públicos. Mujeres | 210 |
| 5. Alumnado matriculado, por grado y curso. Centros privados. Ambos sexos | 211 |
| 6. Alumnado matriculado, por grado y curso. Centros privados. Mujeres | 212 |
| 7. Alumnado repetidor, por ciclo, curso y sexo. Todos los centros | 213 |
| 8. Alumnado repetidor, por ciclo, curso y sexo. Centros públicos | 214 |
| 9. Alumnado matriculado, por sexo, rama y grado. Todos los centros | 215 |
| 10. Alumnado matriculado, por sexo, rama y grado. Centros públicos | 216 |
| 11. Alumnado matriculado, por sexo, rama y grado. Centros privados | 217 |
| 12. Alumnado matriculado, por titularidad, sexo, edad y curso | 218 |
| 13. Alumnado según el idioma extranjero obligatorio que cursa, por titularidad | 219 |
| 14. Distribución porcentual del alumnado de nuevo ingreso en F.P. de Primer Grado, según procedencia, por titularidad | 220 |
| 15. Distribución porcentual del alumnado de nuevo ingreso en F.P. de Segundo Grado, según procedencia, por titularidad | 221 |

I.3.10. CICLOS FORMATIVOS/MÓDULOS PROFESIONALES

| | |
|--|-----|
| 1. Alumnado matriculado, por titularidad y sexo. Grado medio/Nivel II | 225 |
| 2. Alumnado matriculado, por titularidad y sexo. Grado Superior/Nivel III | 226 |
| 3. Alumnado repetidor, por grado, titularidad y sexo | 227 |
| 4. Alumnado matriculado, por ciclo formativo/módulo, titularidad y sexo. Grado medio/Nivel II | 228 |
| 5. Alumnado matriculado, por ciclo formativo/módulo, titularidad y sexo. Grado superior/Nivel III | 230 |
| 6. Alumnado matriculado, por grado, sexo, edad y titularidad | 232 |
| 7. Distribución porcentual del alumnado de nuevo ingreso en Grado medio/Nivel II, según procedencia, por titularidad | 233 |
| 8. Distribución porcentual del alumnado de nuevo ingreso en Grado superior/Nivel III, según procedencia, por titularidad | 234 |

I.3.11. MÓDULOS PROFESIONALES A DISTANCIA

| | |
|--|-----|
| 1. Alumnado matriculado, por nivel y sexo | 237 |
| 2. Alumnado matriculado, por módulo profesional y sexo | 237 |

I.3.12. PROGRAMAS DE GARANTÍA SOCIAL

| | |
|--|-----|
| 1. Alumnado matriculado, por lugar de impartición, titularidad y sexo. Todos los programas | 241 |
| 2. Alumnado matriculado, por lugar de impartición, titularidad y sexo. Programas ordinarios | 242 |
| 3. Alumnado matriculado, por lugar de impartición, titularidad y sexo. Programas de Garantía Social-Educación Especial | 243 |
| 4. Alumnado matriculado, por edad, sexo, modalidad de programa y lugar de impartición | 244 |
| 5. Alumnado matriculado, por familia profesional, modalidad de programa y lugar de impartición | 245 |

I.3.13. EDUCACIÓN ESPECIAL Y ALUMNADO INTEGRADO EN PROGRAMAS ORDINARIOS

| | |
|--|-----|
| 1. Alumnado matriculado en E. Especial, por tipo de centro y titularidad | 249 |
| 2. Alumnado matriculado en E. Especial, por tipo de enseñanza y sexo. Todos los centros | 250 |
| 3. Alumnado matriculado en E. Especial, por tipo de enseñanza y sexo. Centros públicos | 251 |
| 4. Alumnado matriculado en E. Especial, por tipo de enseñanza y sexo. Centros Privados | 252 |
| 5. Alumnado matriculado en E. Especial, por tipo de discapacidad. Ambos sexos | 253 |
| 6. Alumnado matriculado en E. Especial, por tipo de discapacidad. Mujeres | 254 |
| 7. Alumnado con necesidades educativas especiales integrado, por enseñanza. Todos los centros. Ambos sexos | 255 |
| 8. Alumnado con necesidades educativas especiales integrado, por enseñanza. Todos los centros. Mujeres | 256 |
| 9. Alumnado con necesidades educativas especiales integrado, por enseñanza. Centros públicos | 257 |
| 10. Alumnado con necesidades educativas especiales integrados, por enseñanza. Centros privados | 258 |

I.3.14. ALUMNADO EXTRANJERO

| | |
|---|-----|
| 1. Alumnado extranjero por enseñanza. Todos los Centros | 261 |
| 2. Alumnado extranjero por enseñanza. Centros públicos | 262 |

| | |
|--|-----|
| 3. Alumnado extranjero por grupos de países. Todos los Centros | 263 |
| 4. Alumnado extranjero por grupos de países. Centros públicos | 264 |
| 5. Alumnado extranjero por país y enseñanza. Ambos sexos | 265 |
| 6. Alumnado extranjero por país y enseñanza. Mujeres | 267 |

I.4. RESULTADOS ACADÉMICOS DEL CURSO 1995-96

| | |
|---|-----|
| 1. Alumnado que terminó los estudios, por enseñanza. Todos los centros | 271 |
| 2. Alumnado que terminó los estudios, por enseñanza. Centros públicos | 273 |
| 3. Alumnado que terminó los estudios, por enseñanza. Centros privados | 275 |
| 4. Alumnado de E. Primaria que promocionó de ciclo, por titularidad. Ambos sexos | 277 |
| 5. Alumnado de E. Primaria que promocionó de ciclo, por titularidad. Mujeres | 278 |
| 6. Alumnado que terminó la escolaridad en E.G.B., por titularidad. Ambos sexos | 279 |
| 7. Alumnado que terminó la escolaridad en E.G.B., por titularidad. Mujeres | 280 |
| 8. Alumnado de E. Secundaria Obligatoria que promocionó de ciclo/curso, por titularidad. Ambos sexos | 281 |
| 9. Alumnado de E. Secundaria Obligatoria que promocionó de ciclo/curso, por titularidad. Mujeres | 282 |
| 10. Alumnado de B.U.P. que promocionó de curso, por curso y titularidad. Ambos sexos | 283 |
| 11. Alumnado de B.U.P. que promocionó de curso, por curso y titularidad. Mujeres | 284 |
| 12. Alumnado que terminó C.O.U., por titularidad y opción. Ambos sexos | 285 |
| 13. Alumnado que terminó C.O.U., por titularidad y opción. Mujeres | 286 |
| 14. Alumnado de Bachillerato LOGSE que promocionó primer curso, por titularidad y sexo | 287 |
| 15. Alumnado que terminó Bachillerato LOGSE por titularidad y modalidad. Ambos sexos | 288 |
| 16. Alumnado que terminó Bachillerato LOGSE por titularidad y modalidad. Mujeres | 289 |
| 17. Alumnado que terminó Bachillerato Experimental, por titularidad y sexo | 290 |
| 18. Alumnado que terminó C.O.U. a distancia, por sexo | 291 |
| 19. Alumnado que terminó F.P.I y F.P.II por sexo. Todos los centros | 292 |
| 20. Alumnado que terminó F.P.I y F.P.II por sexo. Centros públicos | 293 |
| 21. Alumnado que terminó F.P.I y F.P.II por sexo. Centros privados | 294 |
| 22. Alumnado que terminó F.P.I y F.P.II por sexo y rama. Todos los centros | 295 |
| 23. Alumnado que terminó F.P.I y F.P.II por sexo y rama. Centros públicos | 296 |
| 24. Alumnado que terminó F.P.I y F.P.II por sexo y rama. Centros privados | 297 |
| 25. Alumnado que terminó Ciclos Formativos/Módulos Profesionales Grado Medio/Nivel II, por titularidad y sexo | 298 |
| 26. Alumnado que terminó Ciclos Formativos/Módulos Profesionales Grado Medio/Nivel II, por ciclo formativo/módulo profesional, titularidad y sexo | 299 |
| 27. Alumnado que terminó Ciclos Formativos/Módulos Profesionales Grado Superior/Nivel III, por titularidad y sexo | 301 |
| 28. Alumnado que terminó Ciclos Formativos/Módulos Profesionales Grado Superior/Nivel III, por ciclo formativo/módulo profesional, titularidad y sexo | 302 |
| 29. Alumnado que terminó Módulos Profesionales a distancia, por nivel y sexo | 304 |
| 30. Alumnado que terminó Módulos Profesionales a distancia, por módulo profesional y sexo | 304 |
| 31. Alumnado que terminó Programas de Garantía Social en el curso académico anterior por sexo | 305 |
| 32. Alumnado que terminó Programas de Garantía Social en el curso académico anterior, por sexo y familia profesional | 306 |

I.5. SERVICIOS COMPLEMENTARIOS

| | |
|---|-----|
| 1. Número de centros con servicios complementarios, por servicio complementario y titularidad del centro | 309 |
| 2. Número de centros con comedor escolar, por tipo de centro | 310 |
| 3. Número de centros con residencia escolar, por tipo de centro | 311 |
| 4. Número de centros con transporte escolar, por tipo de centro | 312 |
| 5. Alumnado usuario de comedor escolar, por enseñanza. Todos los centros | 313 |
| 6. Alumnado usuario de comedor escolar, por enseñanza. Centros públicos | 314 |
| 7. Alumnado usuario de residencia escolar, por enseñanza. Todos los centros | 315 |
| 8. Alumnado usuario de residencia escolar, por enseñanza. Centros públicos | 316 |
| 9. Alumnado usuario de transporte escolar, por enseñanza. Todos los centros | 317 |
| 10. Alumnado usuario de transporte escolar, por enseñanza. Centros públicos | 318 |
| 11. Alumnado usuario del servicio de apertura (antes del horario escolar), por enseñanza. Todos los centros | 319 |
| 12. Alumnado usuario del servicio de apertura (antes del horario escolar), por enseñanza. Centros públicos | 320 |

II. ENSEÑANZAS DE RÉGIMEN ESPECIAL

II.1. ENSEÑANZAS ARTÍSTICAS

II.1.1. ENSEÑANZAS DE ARTES PLÁSTICAS Y EL DISEÑO

| | |
|--|-----|
| 1. Centros por tipo de centro y titularidad | 327 |
| 2. Profesorado, por tipo de centro, titularidad y sexo | 328 |

| | |
|---|-----|
| 3. Profesorado, por tipo de centro, titularidad y dedicación | 329 |
| 4. Alumnado matriculado por enseñanza y titularidad | 330 |
| 5. Alumnado que terminó en el curso académico anterior, por enseñanza y titularidad | 331 |

ARTES APLICADAS Y OFICIOS ARTÍSTICOS

| | |
|---|-----|
| 6. Alumnado matriculado, por curso y sexo. Todos los centros | 332 |
| 7. Alumnado matriculado, por curso y sexo. Centros públicos | 333 |
| 8. Alumnado matriculado, por curso y sexo. Centros privados | 334 |
| 9. Alumnado matriculado, por especialidad, titularidad y sexo | 335 |
| 10. Alumnado matriculado, por edad. Ambos sexos | 336 |
| 11. Alumnado matriculado, por edad. Mujeres | 337 |
| 12. Alumnado que terminó en el curso académico anterior, por titularidad y sexo | 338 |
| 13. Alumnado que terminó en el curso académico anterior, por especialidad, titularidad y sexo | 339 |

CICLOS FORMATIVOS DE ARTES PLÁSTICAS Y DISEÑO

| | |
|--|-----|
| 14. Alumnado matriculado, por titularidad y sexo. Grado medio | 340 |
| 15. Alumnado matriculado, por titularidad y sexo. Grado superior | 341 |
| 16. Alumnado matriculado, por grado, ciclo formativo y sexo | 342 |
| 17. Alumnado matriculado, por edad, grado y sexo | 343 |
| 18. Alumnado que terminó en el curso académico anterior, por grado y sexo | 344 |
| 19. Alumnado que terminó en el curso académico anterior, por grado, ciclo formativo y sexo | 345 |

CONSERVACIÓN Y RESTAURACIÓN DE BIENES CULTURALES

| | |
|---|-----|
| 20. Alumnado matriculado, por curso y sexo | 346 |
| 21. Alumnado matriculado, por especialidad y sexo | 346 |
| 22. Alumnado matriculado, por edad | 346 |
| 23. Alumnado graduado en el curso académico anterior, por especialidad y sexo | 347 |

II.1.2. ENSEÑANZAS DE LA MÚSICA Y LA DANZA

ENSEÑANZAS MUSICALES

| | |
|---|-----|
| 1. Centros, por titularidad y grado | 351 |
| 2. Profesorado, por titularidad y sexo | 352 |
| 3. Profesorado, por titularidad y dedicación | 353 |
| 4. Alumnado matriculado, por grado y titularidad | 354 |
| 5. Alumnado matriculado en el grado elemental, por titularidad, sexo y plan | 355 |
| 6. Alumnado matriculado en el grado medio, por titularidad, sexo y plan | 356 |
| 7. Alumnado matriculado en el grado superior, por titularidad y sexo | 357 |
| 8. Alumnado matriculado por grado e instrumento. Plan LOGSE | 358 |
| 9. Alumnado de matrícula libre en el curso académico anterior, por grado y sexo | 359 |
| 10. Alumnado que terminó los estudios en el curso académico anterior, por grado y titularidad. Plan 66. Ambos sexos | 360 |
| 11. Alumnado que terminó los estudios en el curso académico anterior, por grado y titularidad. Plan 66. Mujeres | 361 |
| 12. Alumnado que terminó los estudios en el curso académico anterior, por grado e instrumento. Plan 66 | 362 |
| 13. Alumnado que terminó el Grado Elemental LOGSE en el curso académico anterior, por titularidad y sexo | 364 |
| 14. Alumnado que terminó el Grado Elemental LOGSE en el curso académico anterior, por instrumento. Plan LOGSE | 365 |

CANTO

| | |
|--|-----|
| 15. Profesorado, por sexo y alumnado matriculado, por sexo y curso | 366 |
| 16. Alumnado matriculado, por sexo y sección | 366 |
| 17. Alumnado que terminó los estudios en el curso académico anterior, por sexo y sección | 366 |

ENSEÑANZAS DE LA DANZA

| | |
|---|-----|
| 18. Centros, por titularidad | 367 |
| 19. Profesorado, por titularidad y sexo | 368 |
| 20. Profesorado, por titularidad y dedicación | 369 |

| | |
|--|-----|
| 21. Alumnado matriculado, por titularidad y sexo | 370 |
| 22. Alumnado matriculado por plan de estudios y curso. Ambos sexos | 371 |
| 23. Alumnado matriculado por plan de estudios y curso. Mujeres | 372 |
| 24. Alumnado matriculado, por sección y sexo. Plan anterior | 373 |
| 25. Alumnado que terminó los estudios en el curso académico anterior, por Plan, sección y sexo | 374 |

II.1.3. ARTE DRAMÁTICO

| | |
|--|-----|
| 1. Centros y profesorado, por sexo | 377 |
| 2. Alumnado matriculado Plan LOGSE, por curso y sexo | 377 |
| 3. Alumnado matriculado Plan LOGSE, por especialidad y sexo | 377 |
| 4. Alumnado matriculado Plan LOGSE, por edad y sexo | 378 |
| 5. Alumnado que terminó en el curso académico anterior, por especialidad. Plan LOGSE | 379 |
| 6. Alumnado que terminó en el curso académico anterior. Plan antiguo | 379 |

II.2. ENSEÑANZA DE IDIOMAS

| | |
|---|-----|
| 1. Centros. Profesorado, por sexo y dedicación | 383 |
| 2. Alumnado matriculado, por idioma. Matricula oficial. Ambos sexos | 384 |
| 3. Alumnado matriculado por idioma. Matricula oficial. Mujeres | 386 |
| 4. Alumnado matriculado, por ciclo y sexo. Matricula oficial | 388 |
| 5. Alumnado que aprobó la reválida y el ciclo superior en el curso académico anterior, por sexo e idioma. Matricula libre y oficial | 389 |

III. OTRAS ENSEÑANZAS DE NIVEL SECUNDARIO

CAPACITACIÓN AGRARIA

| | |
|---|-----|
| 1. Centros, profesorado, alumnado matriculado por curso y alumnado que terminó los estudio en el curso académico anterior, por titularidad y sexo | 393 |
| 2. Alumnado matriculado por especialidad, edad y sexo | 394 |
| 3. Alumnado matriculado por titularidad, edad y sexo | 395 |

IV. EDUCACIÓN DE ADULTOS

| | |
|--|-----|
| 1. Centros, aulas y otras actuaciones | 399 |
| 2. Profesorado, por situación laboral y sexo | 400 |
| 3. Alumnado matriculado, por modalidad. Ambos sexos. Educación presencial | 401 |
| 4. Alumnado matriculado, por modalidad. Mujeres. Educación presencial | 402 |
| 5. Alumnado matriculado, por modalidad y sexo. Educación a distancia | 403 |
| 6. Alumnado propuesto para la expedición del título de graduado escolar y del certificado de escolaridad, y alumnado graduado en F.P.I (pruebas no escolarizadas de F.P.I), por sexo | 404 |

V. BECAS Y AYUDAS AL ESTUDIO

| | |
|---|-----|
| 1. Número de becarios por nivel educativo | 407 |
| 2. Importe de las becas y ayudas al estudio concedidas, por nivel educativo (en miles de pesetas) | 408 |

PRESENTACIÓN

La Estadística de la Enseñanza de los niveles anteriores a la Universidad proporciona anualmente información de ámbito nacional sobre la actividad educativa de los centros docentes públicos y privados, sus recursos humanos, las características del alumnado y los resultados académicos, en las distintas enseñanzas.

La obtención de estos datos es resultado de la acción coordinada entre el Ministerio de Educación y Cultura y las Administraciones educativas de las Comunidades Autónomas con competencias plenas en educación -Andalucía, Canarias, Cataluña, Galicia, Navarra, País Vasco y Comunidad Valenciana, en el curso de referencia- según lo acordado al respecto por la Conferencia de Educación a través de su Comisión de Estadística.

La presente publicación ofrece la información estadística correspondiente al curso 1996-97, en el cual conviven enseñanzas correspondientes al sistema educativo de la Ley General de Educación de 1970 con las establecidas por la LOGSE (E. Infantil, E. Primaria y 1^{er} Curso de Educación Secundaria Obligatoria ya generalizadas, y otras en proceso de implantación anticipada) y con el Plan Experimental anterior a la LOGSE.

El contenido de esta publicación es más amplio y detallado que el incluido en "Estadística de la Enseñanza en España 1996-97. Datos Avance y Evolución del Alumnado", actualizando las cifras que en ella se ofrecieron y que respondían al objetivo de proporcionar una primera información estadística, de carácter provisional.

Además, este volumen ha sufrido una cierta reestructuración respecto a la edición correspondiente al curso anterior, al disponerse este año de un considerable aumento de información estadística, que ha conducido a preparar un volumen complementario. La nueva publicación, cuya aparición se prevé en breve plazo, ha sido orientada a exponer con una presentación estadística más elaborada las distintas variables y características de la educación, tratando de mostrar especialmente la situación en las comunidades autónomas.

El Ministerio de Educación y Cultura agradece la excelente colaboración de las Consejerías de Educación de las Comunidades Autónomas y, especialmente, la de los propios centros docentes públicos y privados, que han facilitado la información necesaria para la elaboración de las cifras que aquí se presentan.

ANA MARÍA PASTOR JULIÁN
Subsecretaria del Ministerio
de Educación y Cultura

INTRODUCCIÓN

Esta publicación estadística, correspondiente al curso 1996/97, contiene información sobre las siguientes enseñanzas del sistema educativo establecido por la Ley Orgánica de Ordenación General del Sistema Educativo (LOGSE) (en fase de implantación) y por las del sistema correspondiente a la Ley General de Educación de 1970, que aún están en vigor:

- Educación Infantil
- Educación Primaria/E. General Básica
- Educación Especial
- Educación Secundaria Obligatoria
- Bachillerato Unificado y Polivalente y Curso de Orientación Universitaria (presencial y a distancia)
- Bachillerato L.O.G.S.E.
- Bachillerato Experimental
- Formación Profesional 1^{er} y 2^o Grado
- Ciclos Formativos de F.P. Grado Medio y Superior/Módulos Profesionales nivel II y nivel III (presencial y a distancia)
- Programas de Garantía Social
- Enseñanzas Artísticas Grados Elemental, Medio y Superior
- Enseñanza Oficial de Idiomas
- Enseñanza de Capacitación Agraria
- Educación de Adultos

Con ello, se compendia en este volumen la estadística elaborada por el M.E.C. de todas las enseñanzas reguladas por la Administración educativa, y para los niveles anteriores a la educación universitaria, incluyendo para cada enseñanza todos los grados en que se estructura (alguno de ellos de nivel superior) y todas las modalidades en que se imparte (presencial y a distancia). Además se incluye en esta publicación la Enseñanza de Capacitación Agraria, elaborada por el Instituto Nacional de Estadística, por tener carácter de nivel secundario.

Cabe destacar, en el ámbito de las enseñanzas cubiertas por esta publicación que en el curso 1996/97 se implanta de forma generalizada el primer curso de Educación Secundaria Obligatoria (E.S.O.), desapareciendo en este año escolar el 7º curso de E.G.B..

La estructura y contenido de la información de esta publicación ha sufrido modificaciones respecto a la edición del curso anterior, en las siguientes líneas:

- Se han eliminado los apartados de "Resultados en el nivel de comunidad autónoma" que se habían introducido en la publicación anterior. Ello es debido a que el aumento de la información estadística disponible para este curso permite presentar un mayor volumen de datos e indicadores en una nueva publicación, orientada a presentar la situación de la educación por comunidades autónomas.

- El apartado de “Resultados en el nivel provincial” se ha reestructurado para las enseñanzas de Régimen General, de forma que la información estadística se presenta primeramente ordenada atendiendo a las variables básicas de la actividad educativa (centros docentes y unidades; profesorado y otro personal en centros docentes; alumnado matriculado; resultados académicos; y servicios complementarios) y dentro de cada variable, se presenta la información correspondiente a cada enseñanza (en las publicaciones anteriores la primera agrupación de la información se realizaba atendiendo al nivel educativo).
- Por primera vez en esta publicación se presenta información de centros docentes que imparten enseñanzas de Régimen General agrupada según una tipología de centros definida a efectos estadísticos, establecida en función de las enseñanzas que imparte el centro en el curso de referencia (Ver en Notas explicativas los tipos de centros definidos). Esta clasificación de centros se utiliza para presentar información de centros docentes, profesorado y otro personal y servicios complementarios.

CONTENIDO DE LA PUBLICACIÓN

Los resultados de la Estadística de la Enseñanza se presentan estructurados en dos partes diferenciadas, atendiendo al nivel geográfico al que está referida la información: resultados de nivel nacional y resultados de nivel provincial.

RESULTADOS DE NIVEL NACIONAL

Los resultados nacionales se recogen en los siguientes apartados:

I. Series de las principales variables educativas (1987-88 a 1996-97)

Muestran la evolución en cifras absolutas de las variables básicas (centros, profesorado, alumnado matriculado y alumnado que terminó los estudios) de cada enseñanza, desagregándose la información por titularidad del centro y, en su caso, por sexo.

II. Indicadores estadísticos (1987-88 a 1996-97)

Se refleja en este apartado la evolución del sistema educativo a través de indicadores elaborados a partir de las variables básicas, lo que permite observar con facilidad las tendencias experimentadas en la educación. Se refieren a las enseñanzas del Régimen General no universitarias, excluida la modalidad de Educación a distancia y la Educación Especial.

III. Resúmenes Generales del curso 1996-97

Este apartado presenta los datos del curso 1996-97 en forma de resumen del conjunto de enseñanzas incluidas en esta publicación. Comprende varios resúmenes:

- Resumen de las principales variables (centros, profesorado, alumnado matriculado y alumnado que terminó los estudios) de todas las enseñanzas, clasificadas según la titularidad del centro, y, en su caso, por sexo.
- Resumen del alumnado matriculado por edad en cada una de las Enseñanzas de Régimen General. También incluye las *Tasas netas de escolaridad*, por sexo y edad.

RESULTADOS A NIVEL PROVINCIAL (Curso 1996-97)

La segunda parte de los resultados de esta publicación comprende la información detallada por provincias de todas las variables y características de cada enseñanza, así como las becas y ayudas al estudio. Abarca los siguientes apartados y subapartados:

- I. Enseñanzas de Régimen General**
 - 1. Centros docentes y unidades**
 - 2. Profesorado y otro personal en centros docentes**
 - 3. Alumnado matriculado**
 - 4. Resultados académicos del curso 1995-96**
 - 5. Servicios complementarios**
- II. Enseñanzas de Régimen Especial**
 - 1. Enseñanzas Artísticas**
 - 2. Enseñanza de Idiomas**
- III. Otras enseñanzas de nivel secundario**
- IV. Educación de Adultos**
- V. Becas y ayudas al estudio**

NOTAS EXPLICATIVAS

I. PRECISIONES SOBRE EL CONTENIDO DE LA INFORMACIÓN

Ámbito de la publicación

- Esta publicación abarca todas las enseñanzas del Sistema Educativo Español, salvo la Enseñanza Universitaria. También se incluyen algunas enseñanzas equivalentes a las del sistema educativo aquí abordadas (en este curso se limita a las enseñanzas de Capacitación Agraria).
- Para la presentación de los resultados estadísticos se ha utilizado la estructura del sistema educativo que presenta la L.O.G.S.E., teniendo en cuenta las relaciones existentes con las enseñanzas de la antigua L.G.E. 1970. A continuación se facilita la relación completa, así como la clasificación utilizada, de las enseñanzas del curso 1996-97 (en las series también aparecen enseñanzas equivalentes que ya no se imparten en el curso de referencia de la publicación):

Enseñanzas de Régimen General

- Educación Infantil
- Educación Primaria/E. General Básica
- Educación Especial

Educación Secundaria y Formación Profesional

Educación Secundaria General

- Educación Secundaria Obligatoria
- B.U.P. y C.O.U. (presencial y a distancia)
- Bachillerato L.O.G.S.E.
- Bachillerato Experimental

Formación Profesional (Educación Secundaria)

- Formación Profesional 1^{er} y 2^o Grado
- Ciclos Formativos de F.P. Grado Medio/Módulos Profesionales nivel II (presencial y a distancia)
- Programas de Garantía Social

Formación Profesional (Postsecundaria no universitaria)

- Ciclos Formativos de F.P. Grado Superior/Módulos Profesionales nivel III (presencial y a distancia)

Enseñanzas de Régimen Especial

Enseñanzas Artísticas

Enseñanzas Artísticas Grado Elemental y Medio

- Enseñanzas de Artes Plásticas y Oficios Artísticos
- Ciclos Formativos de Artes Plásticas y Diseño Grado Medio
- Cerámica
- Grado Elemental de Música
- Grado Medio de Música
- Enseñanzas de la Danza

Enseñanzas Artísticas Postsecundarias no universitarias

- Ciclos Formativos de Artes Plásticas y Diseño Grado Superior

Enseñanzas Artísticas equivalentes a la E. Universitaria

- Conservación y Restauración de Bienes Culturales
- Grado Superior de Música y Canto
- Arte Dramático

Enseñanzas de las Escuelas Oficiales de Idiomas

Otras enseñanzas de nivel secundario

- Enseñanzas de Capacitación Agraria

Educación de Adultos

- Dentro de la modalidad educativa de *Educación de Adultos* se recogen las enseñanzas impartidas en los centros públicos y privados, así como las actuaciones de E. de Adultos que son el resultado de la colaboración (subvención, convenio, etc.) de la Administración educativa con otra administración pública o privada.
- En el curso 1996-97 se realiza **la implantación generalizada del Primer curso de E. Secundaria Obligatoria**, desapareciendo 7º curso de E.G.B.. Por lo tanto, en este curso académico la E.G.B. queda reducida a 8º curso. En la **Comunidad Autónoma del País Vasco** se realiza en este curso la implantación generalizada del Primer ciclo completo de E. Secundaria Obligatoria y en **Navarra**, donde ya se había realizado esta implantación en el curso anterior, se implanta de forma generalizada el Tercer curso de E.S.O..

Centros docentes y unidades

- Se considera *centro docente que imparte enseñanzas no universitarias*, todo centro creado o autorizado que imparte al menos una de las enseñanzas del ámbito de esta publicación. Toda la información de esta publicación se refiere a centros en funcionamiento en el curso de referencia.
- No se han considerado como centros docentes:
 - Las *residencias escolares sin unidades escolares*, apareciendo únicamente especificados como centros con residencia escolar.
 - Los *centros de peluquería y estética* autorizados para impartir exclusivamente el área tecnológico-práctica de Formación profesional de la rama de "Peluquería y Estética".
- Se consideran *centros públicos* aquellos de titularidad pública, bien sea la Administración Central (M.E.C. o cualquier otro Ministerio), Autonómica (Consejerías de Educación u otras Consejerías de las CC.AA.), Local (Ayuntamientos, Diputaciones, ...) o cualquier otro ente público.
- Se consideran *centros privados* aquellos cuyo titular es una institución, entidad o persona de carácter privado. Todos los centros extranjeros se consideran privados, independientemente de su titular.
- Para las enseñanzas de Régimen General y a efectos estadísticos, se ha utilizado una clasificación estadística de los centros según las enseñanzas que imparten en el curso de referencia. En esta clasificación cada centro aparece contabilizado una sola vez. La clasificación es la siguiente:
 - *Centros de E. Infantil*: centros con alumnado exclusivamente de E. Infantil.
 - *Centros de E. Primaria*: centros con alumnado de E. Primaria, aunque también pueden tener alumnado de E. Infantil.

Centros de E. Primaria y E.S.O.: centros con alumnado de E. Primaria y de E.S.O., aunque también pueden tener alumnado de E. Infantil.

- *Centros de E.S.O. y/o Bachilleratos y/o F.P.:* centros con alumnado de una o varias de las enseñanzas de E.S.O., Bachillerato LOGSE, BUP y COU, F.P. y Ciclos Formativos/Módulos Profesionales. Se incluyen también en este apartado las Escuelas de Arte que imparten Bachillerato LOGSE y las Escuelas de Capacitación Agraria que imparten Formación Profesional.
 - *Centros de E. Primaria, E.S.O. y Bachilleratos/Formación Profesional:* centros con alumnado de E. Primaria, E.S.O. y con alumnado de una o varias de las enseñanzas de Bachillerato LOGSE, BUP y COU, F.P. y Ciclos Formativos/Módulos Profesionales. También pueden tener alumnado de E. Infantil.
 - *Centros específicos de Educación Especial:* centros con alumnado exclusivamente de programas específicos de Educación Especial.
 - *Centros específicos de Educación a Distancia:* centros con alumnado exclusivamente de programas específicos de Educación a Distancia.
- En la información del *número de centros que imparten una enseñanza*, se considera que un centro imparte una enseñanza cuando tiene alumnado matriculado en dicha enseñanza en el curso de referencia. En esta información un mismo centro puede aparecer contabilizado varias veces, según las distintas enseñanzas que imparte.
 - La *unidad mixta* es una unidad en la que existe alumnado de E. Infantil y de E. Primaria/E.G.B..

Profesorado y otro personal en centros

- Se recoge todo el *personal, profesorado y otro personal*, que está en centros docentes que imparten enseñanzas del ámbito de esta publicación.
- Dentro del *profesorado* se considera a todo el personal que ejerce la docencia en el centro docente dentro del horario escolar. No se incluye el personal docente que interviene exclusivamente en actividades complementarias extraescolares.
- El *personal docente en centros que no imparte docencia directa*, no se incluye dentro del profesorado, sino que es incluido en la categoría de *personal de dirección y especializado sin función docente*.
- Se considera *dedicación horaria completa*, toda aquella igual o superior al 75% de la duración de la jornada laboral habitual de ese cuerpo o categoría. Cualquier dedicación inferior se considera *dedicación parcial*.
- En este curso *se ha modificado el tratamiento estadístico del profesorado*, recogiendo de forma unificada a todo el profesorado que imparte enseñanza en un centro docente. Con ello se produce una ruptura en las series estadísticas, ya que anteriormente se contabilizaba separadamente el profesorado que impartía E. Infantil-E. Primaria y el que impartía E. Secundaria/F.P., de forma que el profesor que atendía a alumnado de las dos agrupaciones se contabilizaba en ambas.
- De acuerdo con la nueva orientación del tratamiento estadístico, **el profesorado** de los centros ordinarios de Régimen General **se ha clasificado según las enseñanzas que imparte** en:

* *Profesorado* que imparte exclusivamente enseñanzas de los niveles de *E. Infantil y E. Primaria*.

* *Profesorado* que imparte exclusivamente enseñanzas de *E. Secundaria y Formación Profesional*.

* *Profesorado que imparte enseñanzas de ambos grupos de niveles*, compatibilizando las enseñanzas de *E. Infantil-Primaria* y de *E. Secundaria/F.P.*.

* *Profesorado de centros específicos de E. Especial*. El profesorado de *E. Especial* que atiende al alumnado integrado en centros ordinarios, se clasifica por el nivel educativo que cursa el alumnado atendido.

Alumnado matriculado

- La *edad del alumnado* está referida al 31 de diciembre de 1996, obteniéndose esta información a partir de su año de nacimiento.
- Se considera *alumno repetidor*, aquél que se matricula, como curso más alto, en uno en el que ya estuvo matriculado anteriormente. No se considera alumno repetidor si se matricula por primera vez en un curso completo con materias pendientes de cursos anteriores.
- Se considera *alumnado con necesidades educativas especiales*, al alumnado con necesidades educativas permanentes valorado como tal por los equipos psicopedagógicos.

Series anuales(1987-88 a 1996-97)

- A fin de mejorar la homogeneidad de las series, se ha continuado el proceso de revisión de las mismas, realizando algunas rectificaciones en los datos, que no figuraban en publicaciones anteriores.
- En la serie del alumnado matriculado en las Enseñanzas de Régimen Especial, no se incluye la matrícula libre.

Indicadores estadísticos (1987-88 a 1996-97)

- Los indicadores estadísticos elaborados, son los siguientes:
 - ▶ *Índices de variación del profesorado, por titularidad del centro y nivel de enseñanza*. Se ha considerado como referencia el curso 1986-87.
 - ▶ *Porcentaje de mujeres en el profesorado, por titularidad del centro y nivel de enseñanza*.
 - ▶ *Ratio alumnos por profesor, por titularidad del centro y nivel de enseñanza*. Este indicador se ha calculado considerando el total de alumnado de un nivel de enseñanza y el total de profesorado que interviene en la actividad docente ligada a ese nivel, sin que se haya podido tener en cuenta su grado de dedicación (completa o parcial).
 - ▶ *Número medio de alumnos por unidad en E. Infantil y E. Primaria/E.G.B.*
 - ▶ *Tasas brutas de escolaridad, por nivel de enseñanza y sexo*. La tasa bruta de escolaridad es la relación entre el total de alumnado de cualquier edad, matriculado en la enseñanza considerada, y la población del grupo de "edad teórica", el cual está determinado por la edad de admisión y la duración normal de la enseñanza.

- ▶ *Índices de variación del alumnado matriculado y de la población asociada a cada nivel de enseñanza, por sexo.* Para los índices de alumnado se ha considerado como referencia el curso 1987-88 y el año 1987 para los de población.
 - ▶ *Tasas netas de escolaridad, por edad y sexo.* La tasa neta de escolaridad es la relación entre el alumnado de una edad que cursa una enseñanza considerada respecto al total de población de esa edad. No se presenta esta tasa para 6 a 13 años, ya que la escolarización es plena en estas edades. Tampoco se estudian las edades superiores a 18 años, puesto que, a partir de esa edad, el alumnado matriculado en las enseñanzas de niveles no universitarios es menos significativo que el matriculado en enseñanza universitaria, nivel que no se aborda en esta publicación.
 - ▶ *Esperanza de vida escolar a los 6 años en enseñanzas de Régimen General no universitarias, por sexo.* Se define este indicador como el número medio de años que permanecería en los niveles anteriores a la universidad un niño/a que comienza a los 6 años la escolaridad obligatoria, de acuerdo con la situación del sistema educativo en el curso considerado.
 - ▶ *Tasas de idoneidad en edades significativas, por sexo.* La tasa de idoneidad es el porcentaje de alumnado de la edad considerada, que se encuentra matriculado en el/los curso/s teórico/s correspondiente/s a esa edad.
 - ▶ *Distribución porcentual del alumnado según la titularidad del centro, por enseñanza.*
 - ▶ *Distribución porcentual del alumnado de Educación Secundaria y Formación Profesional, por enseñanza y sexo.*
 - ▶ *Tasa de finalización de estudios, por clase de enseñanza/titulación y sexo.* Se define esta tasa como la proporción que representa el alumnado, de todas las edades que termina un estudio, respecto al total de la población de la "edad teórica de finalización" del estudio considerado.
- Las cifras de población utilizadas para el cálculo de las tasas netas de escolaridad son las "Proyecciones de población calculadas a partir del Censo de Población de 1991", elaboradas por el INE.

IV. TRATAMIENTO DE LA INFORMACIÓN NO DISPONIBLE

El tratamiento que se ha efectuado en los casos en que no se disponía de información para alguna Comunidad Autónoma, que fuese imprescindible para la obtención de las Series anuales y Resúmenes generales, ha sido el siguiente:

- Por lo general, se han utilizado datos del curso anterior cuando faltaba alguna variable fundamental, y siempre que estuviesen disponibles.
- Se han efectuado estimaciones en los casos en que no se disponía de desagregaciones de algunas variables.
- Las estimaciones se han efectuado solamente a nivel de Comunidad Autónoma, pero no a nivel provincial.
- En algunos casos, no se ha podido efectuar ningún tipo de estimación, por lo que en algunas tablas de la publicación el Total General no se corresponde con el Total Nacional.

- Se facilitan notas a pie de página en todas las tablas de la publicación donde ha habido que efectuar algún tipo de tratamiento de la información.

VI. SÍMBOLOS UTILIZADOS

".." Datos no disponibles

"0" ó "-" Valor nulo

"X" Los datos están incluidos en otra rúbrica

EL SISTEMA EDUCATIVO ESPAÑOL

I. ESTRUCTURA DEL SISTEMA EDUCATIVO

El sistema educativo español se encuentra actualmente en un proceso de reforma global de todas sus etapas y niveles de enseñanza, como consecuencia de la implantación progresiva de las nuevas enseñanzas contempladas en la Ley Orgánica de Ordenación General del Sistema Educativo (LOGSE), que afecta tanto a la estructura de los mismos como al currículo, la organización del profesorado, los centros y otros aspectos.

Esto hace necesario describir la estructura del sistema educativo tal y como queda establecido por la LOGSE y por las enseñanzas de la Ley General de Educación de 1970 (LGE) que aún están en vigor, así como por la Ley de Reforma Universitaria de 1983 (LRU).

En la LOGSE el sistema educativo se estructura en enseñanzas de régimen general y en enseñanzas de régimen especial. Se incluyen dentro de las primeras la educación infantil, la educación primaria, la educación secundaria (que comprende la educación secundaria obligatoria, el bachillerato y la formación profesional de grado medio), la formación profesional de grado superior y la educación universitaria. También contempla la adecuación de estas enseñanzas a los alumnos con necesidades especiales, la educación a distancia para los alumnos que no pueden asistir de modo regular a un centro docente y la educación de las personas adultas. Como enseñanzas de régimen especial se mencionan las enseñanzas artísticas y las enseñanzas de idiomas. Todas las enseñanzas especificadas se regulan por lo dispuesto en la mencionada ley, salvo la educación universitaria que se regula en la LRU.

1. Enseñanzas de Régimen General

1.1. Educación Infantil

La Educación Infantil comprende hasta los seis años de edad, momento en el cual se produce la incorporación a la educación obligatoria. Tiene por objetivos contribuir al desarrollo físico, intelectual, afectivo, social y moral de los niños. Se estructura en dos ciclos, el primer ciclo hasta los tres años, y el segundo, desde los tres hasta los seis años de edad.

1.2. Educación Primaria/Educación General Básica.

1.2.1. Educación Primaria.

La finalidad de este nivel educativo es proporcionar a todos los niños una educación común que haga posible la adquisición de los elementos básicos culturales, los aprendizajes relativos a la expresión oral, a la lectura, a la escritura y al cálculo aritmético, así como una progresiva autonomía de acción en su medio.

La Educación Primaria comprende seis cursos académicos, agrupados en tres ciclos de dos cursos cada uno, y abarca desde los seis a los doce años de edad.

La evaluación de los procesos de aprendizaje del alumnado es continua y global. Los alumnos accederán de un ciclo educativo a otro siempre que hayan alcanzado los objetivos correspondientes. La decisión de que un alumno permanezca un año más en el mismo ciclo sólo podrá adoptarse una vez a lo largo de la E. Primaria.

La Educación Primaria es impartida por maestros, que tendrán competencia en todas las áreas de este nivel. La enseñanza de la música, de la educación física, de los idiomas extranjeros o de aquellas enseñanzas que se determinen, son impartidas por maestros con la especialización correspondiente.

1.2.2. Educación General Básica - LGE.

En el curso 1996-97 se implanta de forma generalizada el primer curso de Educación Secundaria Obligatoria y se suprime 7º de E.G.B., impartiendo ya sólo el 8º curso de esta enseñanza.

Este nivel, obligatorio y gratuito, tiene por finalidad "proporcionar una formación integral, fundamentalmente igual para todos, y adaptada, en lo posible, a las aptitudes y capacidad de cada uno", comprendiendo ocho años de estudios que, normalmente, se cursan entre los seis y los trece años de edad, si bien puede prolongarse hasta los quince cuando no se ha superado el nivel de conocimientos exigidos.

Se divide en tres ciclos: inicial (seis y siete años), medio (ocho, nueve y diez) y superior (once, doce y trece años). Esta estructura se dispuso por el R.D. 69/1981, de 9 de enero, sobre ordenación de la E.G.B. y ha supuesto dividir la primera etapa que fijaba la E.G.B. en los ciclos inicial y medio y cambiar de denominación la segunda etapa por ciclo superior.

El alumnado que termina los estudios de E.G.B. con suficiente aprovechamiento recibe el título de Graduado Escolar y a los que no lo consiguen se les facilita el Certificado de Escolaridad. El título de Graduado Escolar habilita para cursar Bachillerato o Formación Profesional de primer grado y el Certificado de Escolaridad, sólo para esta última.

1.3. Educación Secundaria y Formación Profesional

1.3.1. Educación Secundaria Obligatoria.

En el curso 1996-97 se lleva a cabo la implantación generalizada del primer curso de E.S.O..

Tiene como finalidad transmitir a todos los alumnos los elementos básicos de la cultura, formales para asumir sus deberes y ejercer sus derechos y prepararles para la incorporación a la vida activa o para acceder a la formación profesional específica de grado medio o al bachillerato.

Completa la enseñanza básica y abarca cuatro cursos académicos, entre los doce y los dieciséis años de edad.

Consta de dos ciclos, de dos cursos cada uno, y se imparte por áreas de conocimiento. En la fijación de las enseñanzas mínimas del segundo ciclo, especialmente en el último curso, podrá establecerse la optatividad de alguna de estas áreas, así como su organización en materias.

El alumnado que al terminar esta etapa consigue los objetivos de la misma, recibe el título de Graduado en Educación Secundaria, que le faculta para acceder al Bachillerato y a la Formación Profesional específica de grado medio. En cualquier caso, el alumnado recibe una acreditación del centro educativo, en la que consten los años cursados y las calificaciones obtenidas en las distintas áreas.

Esta etapa es impartida por licenciados, ingenieros y arquitectos o quienes posean titulación equivalente a efectos docentes. En aquellas áreas o materias que se determinen, en virtud de su especial relación con la formación profesional, se establecerá la equivalencia a efectos docentes de títulos de Ingeniero Técnico, Arquitecto Técnico o Diplomado Universitario.

1.3.2. Bachillerato Unificado y Polivalente y Curso de Orientación Universitaria.- L.G.E.

Sus objetivos son, además de continuar la formación humana del alumnado, prepararlo para el acceso a los estudios superiores o a la Formación Profesional de segundo grado y para la vida activa en el seno de la sociedad.

Tiene carácter unificado y polivalente, en cuanto que conduce a la obtención de un único título mediante el estudio de unas materias comunes y de otras libremente elegidas entre diversas opciones. En el tercer curso existen dos opciones:

- Opción A; conocida como de "Letras".
- Opción B; conocida como de "Ciencias".

Al concluir los tres cursos de que consta el Plan de estudios, y que, normalmente, se cumplirán entre los catorce y los dieciséis años, el alumnado que quiera acceder a los estudios universitarios tendrá que realizar el denominado "Curso de Orientación Universitaria" (C.O.U.). En este curso existen cuatro opciones:

- Opción A = Científico-Tecnológica.
- Opción B = Bio-Sanitaria.
- Opción C = Ciencias Sociales.
- Opción D = Humanístico-Lingüística.

Esta enseñanza también se imparte en la modalidad de "a distancia".

1.3.3. Bachillerato - LOGSE.

Tiene como finalidad proporcionar al alumnado una madurez intelectual y humana, así como los conocimientos y habilidades que le permita desempeñar sus funciones sociales con responsabilidad y competencia. Asimismo, capacitará para acceder a la formación profesional de grado superior y a los estudios universitarios.

Comprende dos cursos académicos que normalmente se cursarán entre los dieciséis y los dieciocho años de edad. Tiene modalidades diferentes, que como mínimo serán las siguientes:

- Artes.
- Ciencias de la Naturaleza y la Salud.
- Humanidades y Ciencias Sociales.
- Tecnología

Puede acceder a los estudios de bachillerato el alumnado que esté en posesión del título de Graduado en Educación Secundaria. El alumnado que cursa satisfactoriamente el bachillerato en cualquiera de sus modalidades, recibirá el título de Bachiller, que le faculta para acceder a la formación profesional de grado superior y a los estudios universitarios. En este último caso será necesaria la superación de una prueba de acceso.

Para impartir esta etapa se exigen las mismas titulaciones y la misma cualificación pedagógica que la requeridas para la Educación Secundaria Obligatoria.

1.3.4. Plan Experimental de las Enseñanzas Medias.

A partir del curso 1983-84 comienza en algunos centros docentes un sistema experimental de las Enseñanzas Medias. Las enseñanzas que se han desarrollado dentro de este sistema son el Bachillerato Experimental y los Módulos Profesionales, de nivel II y nivel III.

El Bachillerato Experimental consta de dos ciclos de dos cursos cada uno. El primer ciclo proporciona una educación común a todo el alumnado, cursándose regularmente entre los catorce y quince años; dentro del segundo ciclo, cursado habitualmente entre los dieciséis y diecisiete años, se ofertan seis modalidades de Bachillerato.

Los Módulos Profesionales proporcionan una formación estructurada de un conjunto de conocimientos, habilidades y destrezas orientadas hacia el ejercicio de una profesión; tienen una duración variable. Para cursar los Módulos Profesionales II se debe haber superado el primer ciclo del Bachillerato Experimental (también se puede acceder con el título de Técnico Auxiliar-F.P.I, con los dos primeros cursos de B.U.P. aprobados o superando una prueba de acceso); para cursar los Módulos Profesionales III se debe haber superado el segundo ciclo de Bachillerato Experimental (también se puede acceder con el título de Técnico Especialista- F.P.II, con C.O.U. aprobado o superando una prueba de acceso). Estas condiciones de acceso hacen que los Módulos Profesionales de nivel III tenga la consideración de enseñanza postsecundaria. Determinados Módulos profesionales se ofertan también en la modalidad de "a distancia".

1.3.5. Formación Profesional.- L.G.E.

Tiene por finalidad específica la capacitación del alumnado para el ejercicio de la profesión elegida, además de continuar su formación integral, según dispone textualmente la Ley General de Educación.

Los dos grados implantados son los siguientes:

- Primero, al que puede acceder el alumnado que termina la E.G.B., independientemente de que haya obtenido o no el título de Graduado Escolar; consta de dos cursos. La finalización de este grado supone la obtención del título de Técnico Auxiliar.
- Segundo, al que puede acceder el alumnado que ha terminado B.U.P. y el que habiendo concluido la F.P. de primer grado curse las enseñanzas complementarias que sean precisas. Este grado tiene dos regímenes: general y de enseñanzas especializadas, cuyos planes de estudios constan de dos y tres cursos, respectivamente. El alumnado que finaliza este grado obtiene el título de Técnico Especialista, el cual permite el acceso directo a las Escuelas Universitarias que imparten enseñanzas análogas a las cursadas en Formación Profesional; también permite el acceso al Curso de Orientación Universitaria.

1.3.6. Ciclos Formativos de Formación Profesional, grado medio - LOGSE.

Se accede con el título de Graduado en Educación Secundaria. También se puede acceder a través de una prueba regulada por las Administraciones educativas.

En estas enseñanzas se incluye una fase de formación práctica en los centros de trabajo. El alumnado que supera esta enseñanza obtiene el título de Técnico de la correspondiente profesión.

1.3.7. Ciclos Formativos de Formación Profesional, grado superior - LOGSE.

Se accede con el título de Bachiller, por lo que tiene carácter de enseñanza postsecundaria. También se puede acceder a través de una prueba regulada por las Administraciones educativas.

En estas enseñanzas se incluye una fase de formación práctica en los centros de trabajo. El alumnado que supera esta enseñanza obtiene el título de Técnico Superior de la correspondiente profesión.

1.3.8. Programas de Garantía Social

Estos programas van dirigidos al alumnado que sobrepasa el límite de edad de la enseñanza obligatoria y abandona la educación secundaria sin haber alcanzado los objetivos y el título correspondiente. Estos programas proporcionan a los alumnos una formación básica y profesional que les permita incorporarse a la vida activa o proseguir sus estudios en las distintas enseñanzas reguladas en la Ley y, especialmente, en la Formación Profesional específica de grado medio.

1.4. Educación Universitaria.

Se accede a este nivel de enseñanza tras superar el C.O.U. y las pruebas de acceso realizadas por las propias Universidades, o habiendo superado la Formación Profesional de 2º grado o las pruebas para mayores de veinticinco años.

La organización de los estudios universitarios se establece mediante ciclos de al menos dos años de duración. En función de éstos, se establecen los distintos tipos de enseñanzas que ofrecen las universidades. Así, las enseñanzas **de primer ciclo**, con una clara orientación profesional, tienen una duración de tres cursos académicos (mínimo 180 créditos), tras los cuales se obtiene el título de *Diplomado, Arquitecto Técnico o Ingeniero Técnico*.

En el caso de las enseñanzas de **dos ciclos**, éstas se configuran en un primer ciclo de dos o tres años de duración y un segundo ciclo de dos años. Al finalizar este período se obtiene el título de *Licenciado, Arquitecto o Ingeniero*. En algunos casos, estas enseñanzas ofrecen una titulación intermedia, tras superar el primer ciclo, similar al que otorgan las enseñanzas de primer ciclo.

Existen igualmente enseñanzas universitarias **sólo de segundo ciclo**, con una duración de dos años académicos, dirigidas a alumnos que hayan completado un primer ciclo afín a estos estudios.

Por último, la oferta formativa en la universidad se completa con un conjunto de enseñanzas de **tercer ciclo**, a las que se accede tras obtener el título de Licenciado, Ingeniero o Arquitecto. Estos estudios comprenden al menos dos años académicos, estructurados en cursos y seminarios dirigidos a desarrollar una *Tesis Doctoral* que permite acceder al título de *Doctor*.

Además de esta oferta, las universidades pueden desarrollar cursos de especialización dirigidos a titulados universitarios, arquitectos o ingenieros, y que están orientados fundamentalmente a la aplicación profesional de los conocimientos adquiridos en los estudios universitarios que han realizado. La superación de estos cursos supone la obtención de un título de postgrado, aportado por la universidad que los imparte.

1.5. Educación Especial

Tiene como objetivo básico preparar, mediante el tratamiento educativo adecuado, a los niños y jóvenes con discapacidades o inadaptados para una incorporación a la sociedad.

La Educación Especial se concreta en los apoyos y adaptaciones precisas para que el alumnado con discapacidades o inadaptación pueda llevar a cabo su proceso educativo en los centros ordinarios del sistema escolar en el régimen de mayor integración posible, o en los centros y unidades específicos cuando lo aconsejen la gravedad, características o circunstancias de su discapacidades o inadaptación.

La escolarización en centros públicos o privados financiados por fondos públicos, de alumnado de Educación Especial, en régimen de integración o en unidades específicas, es determinada por la autoridad educativa correspondiente, en base al dictamen elaborado por los equipos multiprofesionales y previa audiencia de los padres o tutores.

La Educación Especial se imparte en este curso en los niveles de Educación Infantil/Preescolar, Educación Primaria/General Básica y Formación Profesional de Primer Grado.

2. Enseñanzas de Régimen Especial

2.1. Enseñanzas Artísticas

Se consideran en este apartado todas las Enseñanzas Artísticas, independientemente de su grado o nivel y corresponden tanto a las denominadas Enseñanzas Especializadas en la L.G.E. (Artes Aplicadas y Oficios Artísticos, Cerámica, Música, Canto, Danza y Arte Dramático) como a las Enseñanzas Artísticas de la L.O.G.S.E. (Ciclos Formativos de Artes Plásticas y Diseño, Conservación y Restauración de Bienes Culturales, Enseñanzas de la Música y la Danza y Arte Dramático).

En este curso académico se implantan, dentro de la L.O.G.S.E., el tercer curso de las enseñanzas de Arte Dramático y de las de Danza, así como el tercer y cuarto curso de Música, con lo que se finaliza la implantación del grado elemental de esta última.

2.1.1. Ciclos Formativos de Artes Plásticas y Diseño - LOGSE

Comprenden estudios relacionados con las artes aplicadas, los oficios artísticos, el diseño en sus diversas modalidades y la conservación y restauración de bienes culturales. Las enseñanzas de artes plásticas y diseño se organizan en ciclos de formación específica de grado medio y de grado superior.

Para acceder a los ciclos de grado medio, será necesario, además de estar en posesión del título de Graduado en Educación Secundaria, acreditar las aptitudes necesaria mediante la superación de las pruebas que se establezcan.

Para acceder a los ciclos de grado superior, será necesario estar en posesión del título de Bachiller y superar las pruebas que se establezcan. No tendrán que someterse a estas pruebas quienes hayan

cursado en el bachillerato determinadas materias concordantes con los estudios profesionales en los que se quiere ingresar.

No obstante lo previsto en los párrafos anteriores, será posible acceder a los grados medio y superior de estas enseñanzas sin cumplir los requisitos académicos establecidos, siempre que se demuestre tener tanto los conocimientos y aptitudes de la etapa educativa anterior como las habilidades específicas para cursar con aprovechamiento las enseñanzas correspondientes. Para acceder por esta vía a los ciclos de grado superior se requerirá tener cumplidos los veinte años de edad.

Los ciclos formativos de estas enseñanzas incluyen también fases de formación práctica en empresas, estudios y talleres, así como la elaboración de proyectos.

2.1.2. Conservación y Restauración de Bienes Culturales

Los estudios correspondientes a la especialidad de Conservación y Restauración de Bienes Culturales tendrán la consideración de estudios superiores. El alumnado que supere dichos estudios obtendrá el título de Conservación y Restauración de Bienes Culturales, que será equivalente, a todos los efectos, al título de Diplomado Universitario.

Tendrán consideración de estudios superiores las enseñanzas de diseño que oportunamente se implanten. Al término de los mismos se otorgará el título de Diseño en la especialidad correspondiente, que será equivalente, a todos los efectos, al título de Diplomado Universitario.

2.1.3. Música y Danza - LOGSE

Se estructura en tres grados:

- Grado elemental, tendrá una duración de cuatro cursos.
- Grado medio, tendrá una duración de seis cursos distribuidos en tres ciclos de dos cursos cada uno.
- Grado superior, tendrá una duración de cuatro cursos.

Se podrá acceder al grado elemental de estas enseñanzas mediante los criterios que fijen las Administraciones Educativas. Para el acceso al grado medio será necesario superar una prueba específica. Para acceder al grado superior se deberán reunir los siguientes requisitos: estar en posesión del título de Bachiller, haber aprobado los estudios correspondientes al tercer ciclo de Grado Medio y superar una prueba específica de acceso. No obstante, será posible acceder al Grado Superior sin cumplir los requisitos académicos establecidos, siempre que se demuestre tener los conocimientos y aptitudes necesarios para cursar estas enseñanzas.

El alumnado que haya superado el grado elemental recibirá el correspondiente certificado acreditativo. El que al término del grado medio haya alcanzado los objetivos del mismo tendrá derecho al título de profesional de la enseñanza correspondiente. Al término del grado superior se tendrá derecho al título superior en la especialidad correspondiente, que será equivalente a todo los efectos al título de Licenciado Universitario.

2.1.4. Arte Dramático - LOGSE.

Comprende un solo grado de carácter superior distribuido en cuatro cursos. Para acceder a esta enseñanza es preciso estar en posesión del título de Bachiller y haber superado la prueba específica que

se establezca. No obstante, se puede acceder sin cumplir los requisitos académicos, siempre que se demuestre la habilidades específicas necesaria para cursar esta enseñanza.

El alumnado que supera las enseñanzas de Arte Dramático tendrá derecho al título Superior de Arte Dramático, equivalente al de Licenciado Universitario.

2.2. Enseñanzas de las Escuelas Oficiales de Idiomas

Las enseñanzas de idiomas son impartidas en las Escuelas Oficiales de Idiomas. Para acceder a ellas es requisito imprescindible haber cursado el primer ciclo de la enseñanza secundaria obligatoria o estar en posesión del título de Graduado Escolar, del Certificado de Escolaridad o del de estudios primarios.

El primer nivel de las Enseñanzas Especializadas de Idiomas Extranjeros se estructura en dos ciclos, el Ciclo Elemental de tres años de duración y el Ciclo Superior de dos años de duración.

Las enseñanzas del Ciclo Elemental permiten la consecución del conocimiento de los aspectos básicos de la lengua objeto de estudio y la adquisición de las destrezas comunicativas fundamentales de dicha lengua. Las enseñanzas del Ciclo Superior completan el dominio de la lengua y la capacidad de utilizarlo en las diferentes situaciones de comunicación, tanto oral como escrita.

El alumnado que supera estos estudios se le otorga: en el Ciclo Elemental, la Certificación Académica correspondiente a este ciclo, y en el Ciclo Superior, el Certificado de Aptitud.

3. Educación de Adultos

La organización de la Educación de Adultos, anterior a la implantación de la L.O.G.S.E., se desarrolla a partir de la Ley General de 1970, en cuyo capítulo IV, Educación Permanente de Adultos (E.P.A.), se señala que "mediante Centros especialmente creados con este fin o a través de sectores o grupos específicos en los centros ordinarios se ofrecerá la posibilidad:

- a) De seguir estudios equivalentes a la E.G.B., Bachillerato y Formación Profesional a quienes, por cualquier razón, no pudieron cursarlos oportunamente.
- b) De perfeccionamiento, promoción, actualización y readaptación profesional, así como de promoción y extensión cultural a distintos niveles".

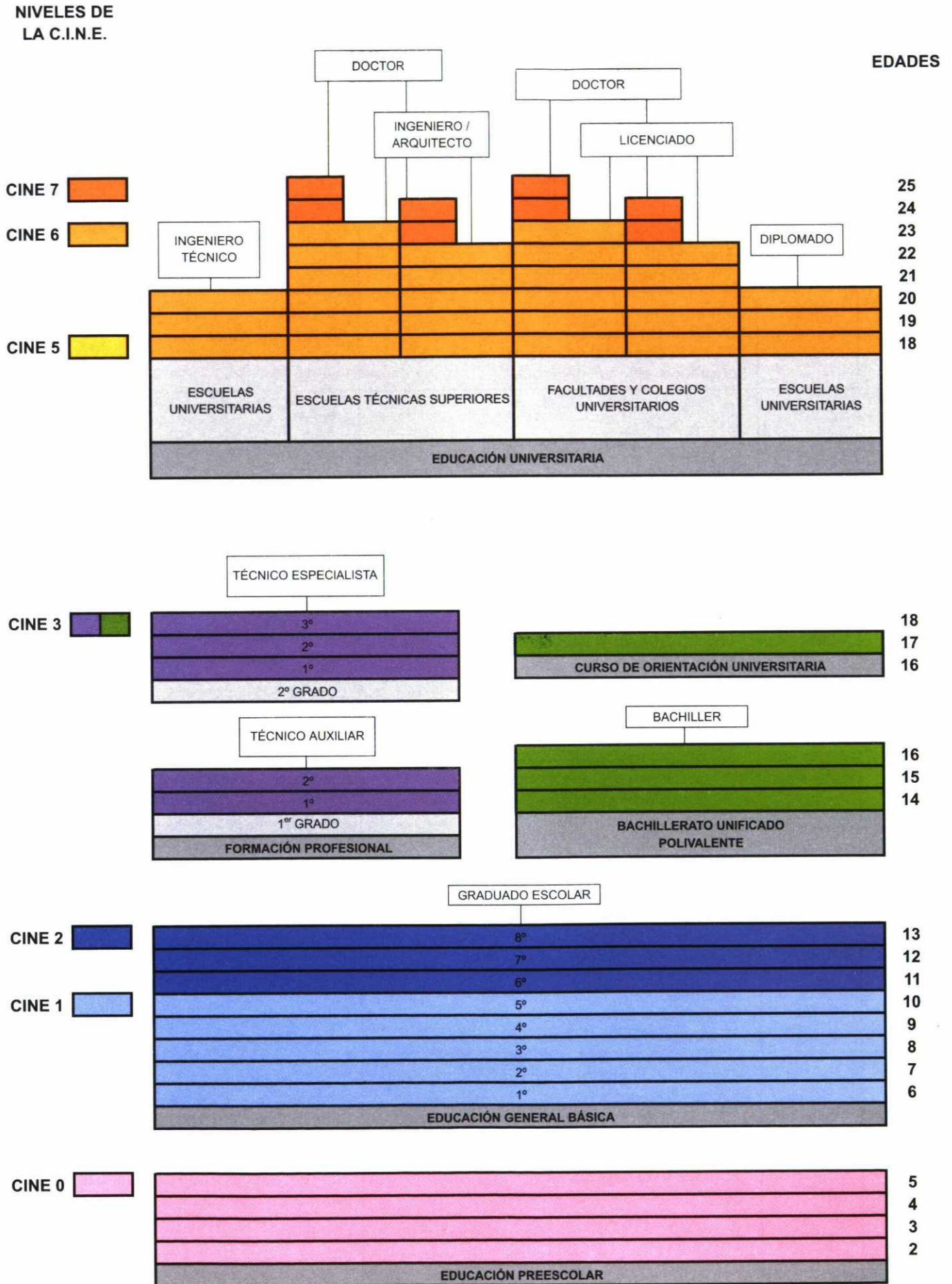
La LOGSE regula también la educación de las personas adultas y establece que la educación permanente es el principio de todo el sistema educativo. Se pretende superar la concepción histórica de una educación de adultos concebida con carácter compensatorio y en ámbitos relacionados con la alfabetización y la compensación del fracaso escolar. Dentro de este marco de la educación permanente, la educación de las personas adultas tiene por objeto preparar a los alumnos para aprender por sí mismos y facilitar la incorporación de estas personas a las distintas enseñanzas, garantizándoles que puedan adquirir, actualizar, completar o ampliar sus conocimientos y aptitudes para su desarrollo personal y profesional. Estas enseñanzas se pueden cursar en dos modalidades: presencial y a distancia.

CALENDARIO GENERAL DE APLICACIÓN DE LA LOGSE

| CURSO | SE IMPLANTA | DEJA DE IMPARTIRSE |
|--------------|---|---|
| 1991-92 | * Educación infantil | |
| 1992-93 | * 1º y 2º ed. Primaria * 1º arte dramático * 1º y 2º grado elemental de música | * 1º y 2º de EGB * 1º arte dramático (plan antiguo) |
| 1993-94 | * 3º y 4º ed. Primaria * 2º arte dramático * 3º grado elemental de música * 1º grado elemental de danza | * 3º y 4º EGB * 2º arte dramático |
| 1994-95 | * 5º ed. Primaria * 3º arte dramático * 4º grado elemental de música * 2º grado elemental de danza | * 5º EGB * 3º arte dramático |
| 1995-96 | * 6º ed. Primaria * 4º arte dramático * 1º grado medio de música * Especialidad de canto (música) * 3º grado elemental de danza | * 6º EGB |
| 1996-97 | * 1º educación secundaria obligatoria * 1º grado medio de danza * 4º grado elemental de danza * 2º grado medio de música | * 7º EGB |
| 1997-98 | * 2º educación secundaria obligatoria * 1º grado superior danza (progresivamente) * 1º grado superior de música (progresivamente) * 2º grado medio de danza * 3º grado medio de música * Inicio implantación de los estudios superiores de diseño. | * 8º EGB |
| 1998-99 | * 3º educación secundaria obligatoria * 3º grado medio de danza * 4º grado medio de música | * 1º BUP * 1º FP I * 1º de los cursos comunes de Artes Aplicadas y Oficios Artísticos |
| 1999-0 | * 4º educación secundaria obligatoria * 4º grado medio de danza * 5º grado medio de música * Se inicia la implantación del grado superior de la música y de la danza | * 2º BUP * 2º FP I |
| 2000-1 | * 1º bachillerato * 5º grado medio de danza * 6º grado medio de música * Se iniciará con carácter general la implantación de los ciclos de grado medio y de grado superior de Artes Plásticas y Diseño | * 3º BUP * 1º FP II (Régimen de enseñanzas especializadas) * El Curso de acceso a la FP de Régimen General * Plan antiguo de danza * Plan antiguo de música. |
| 2001-2 | * 2º bachillerato * 6º grado medio de danza | * COU * 2º FP II (Régimen de enseñanzas especializadas) * 1º FP II (Régimen General) * 1º de los cursos de especialidad de Artes Aplicadas y Oficios Artísticos. |

ORGANIGRAMA DEL SISTEMA EDUCATIVO: CORRESPONDENCIA CON

LEY GENERAL DE EDUCACIÓN (L.G.E., 1970)

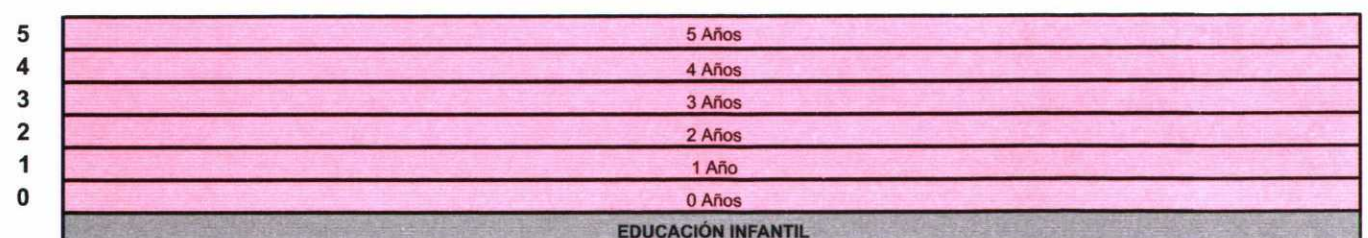

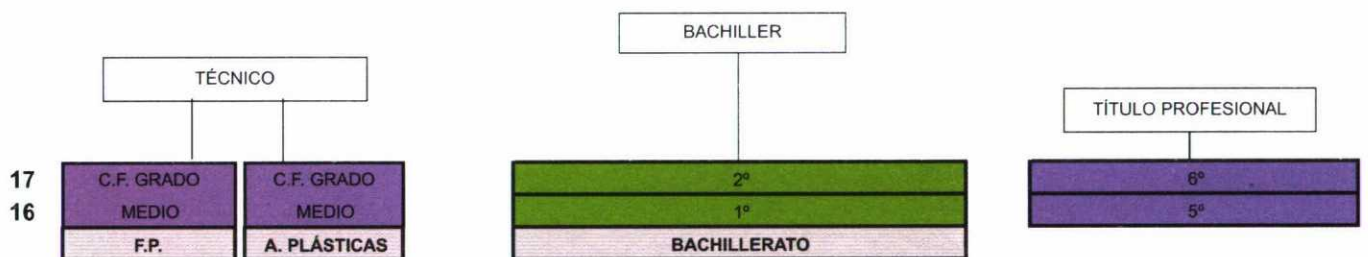
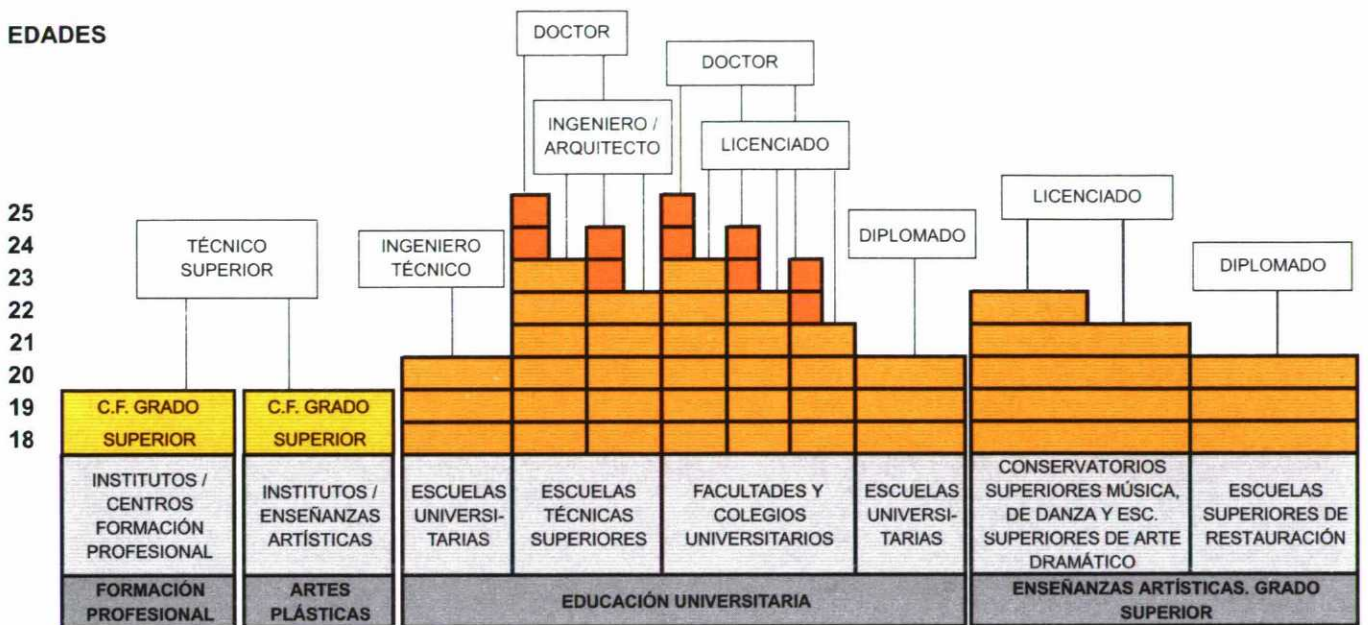


LA CLASIFICACIÓN INTERNACIONAL DE EDUCACIÓN (C.I.N.E.)

LEY DE ORDENACIÓN GENERAL DEL SISTEMA EDUCATIVO (L.O.G.S.E., 1990)

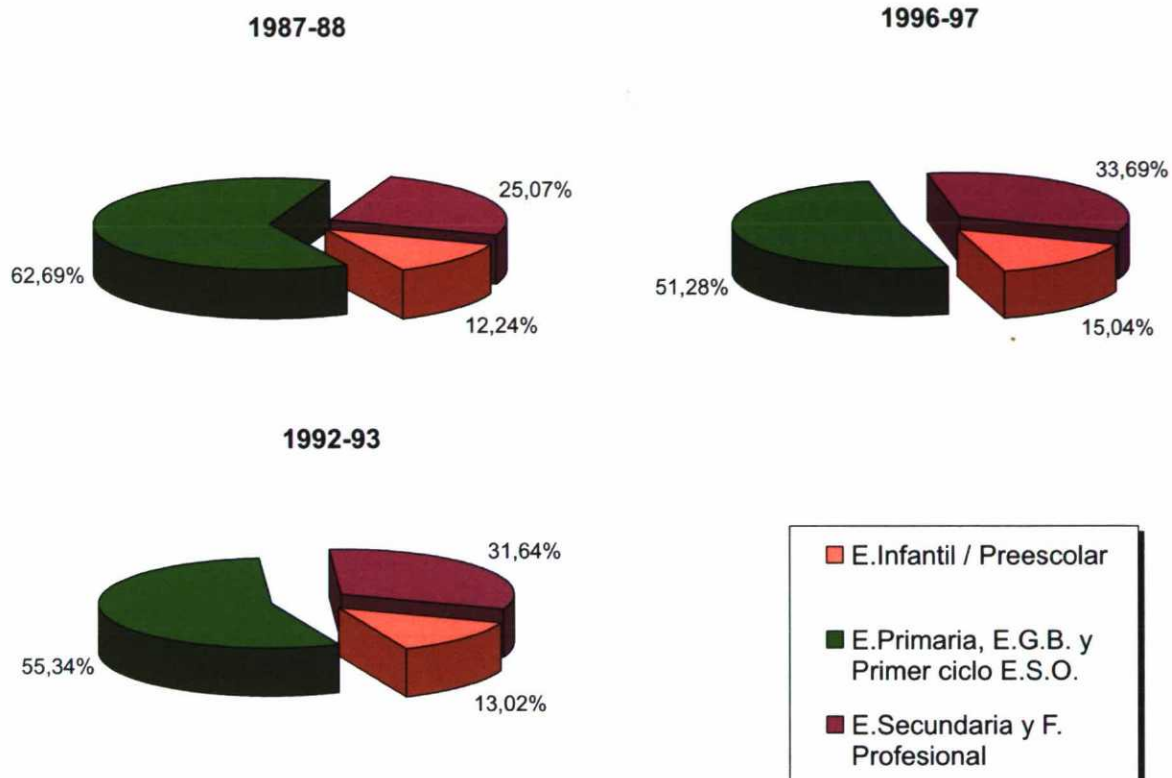
LEY DE REFORMA UNIVERSITARIA (L.R.U., 1983)

EADES

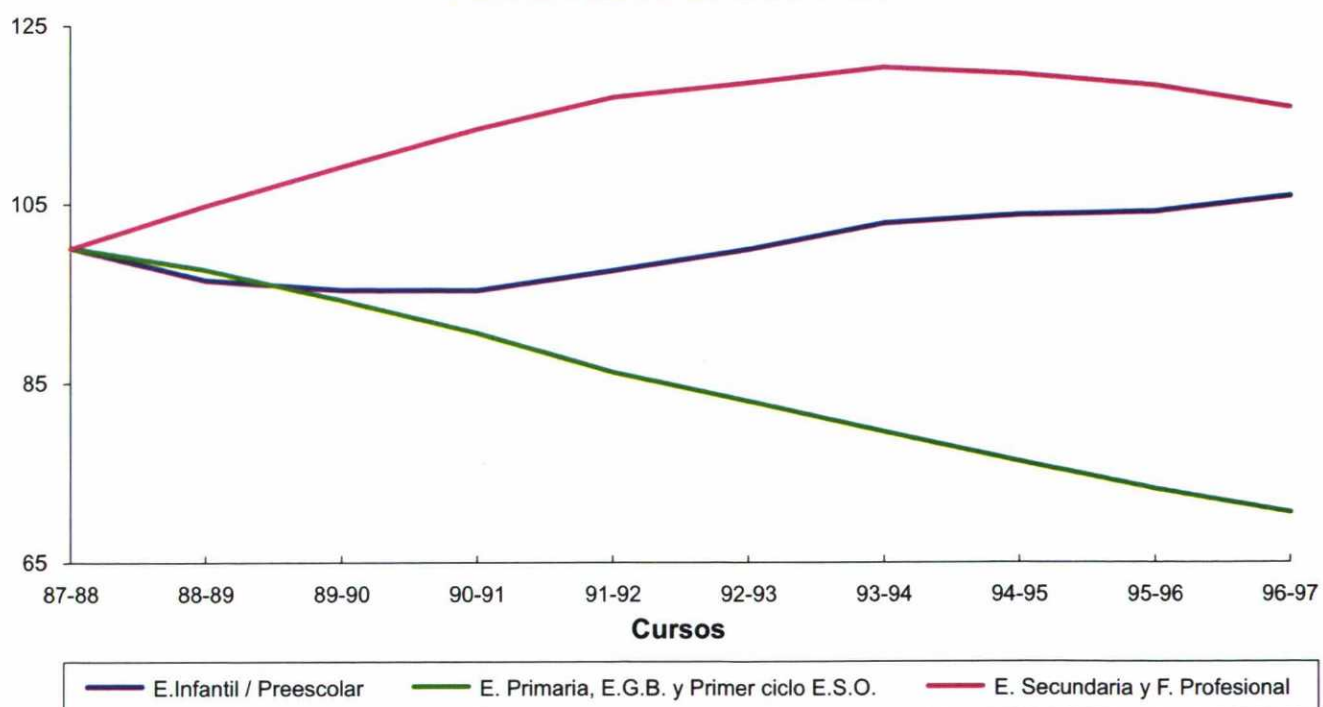


GRÁFICOS

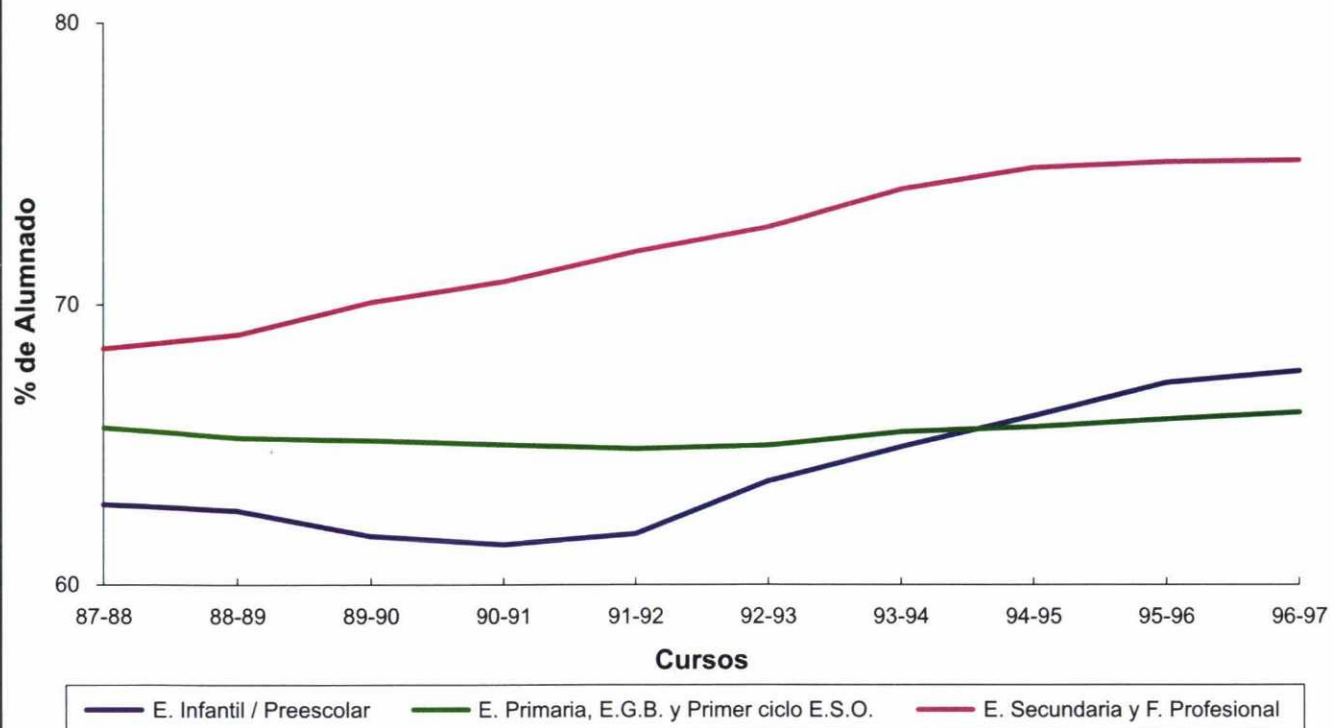
EVOLUCIÓN DE LA DISTRIBUCIÓN DEL ALUMNADO MATRICULADO, POR NIVEL DE ENSEÑANZA



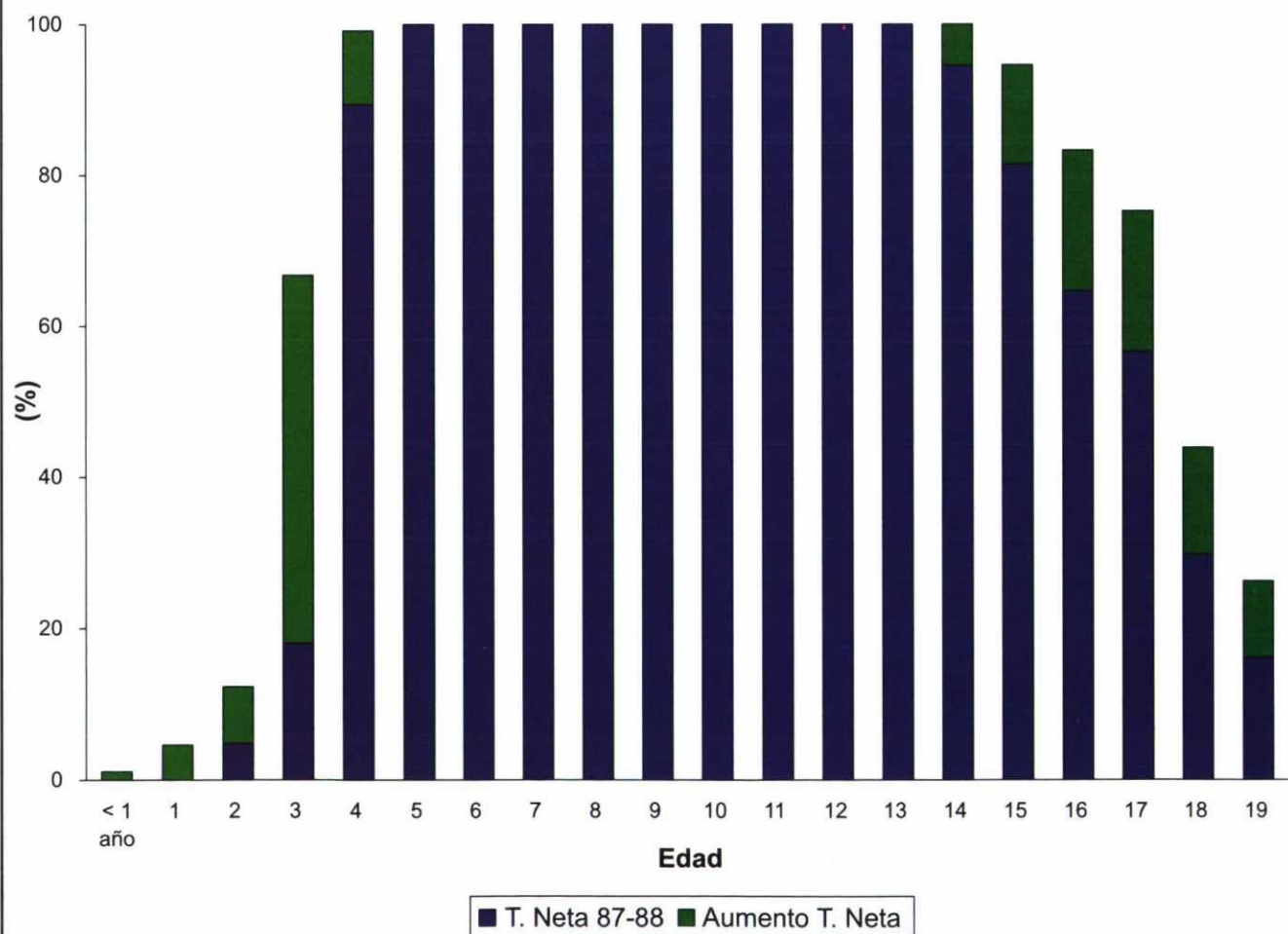
ÍNDICES DE VARIACIÓN DEL ALUMNADO MATRICULADO, POR NIVEL DE ENSEÑANZA



EVOLUCIÓN DE LA PROPORCIÓN DE ALUMNADO MATRICULADO EN CENTROS PÚBLICOS, POR CLASE DE ENSEÑANZA

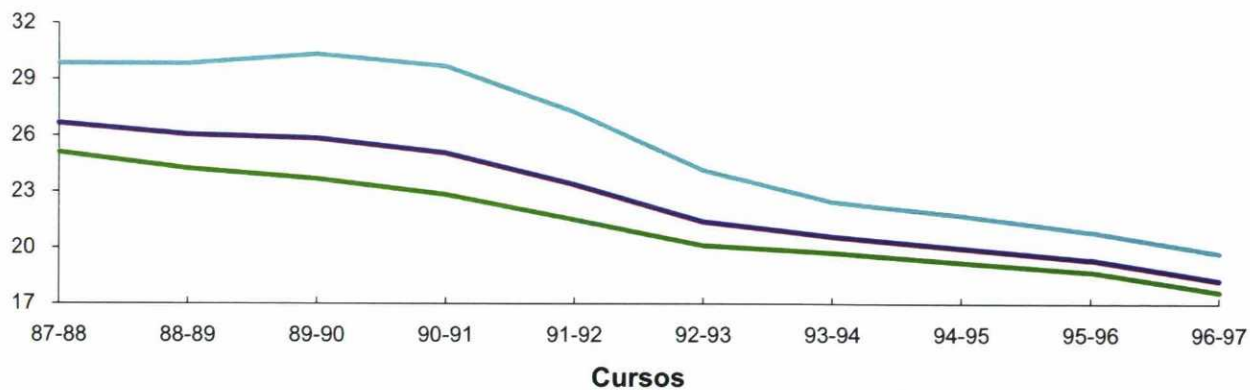


EVOLUCIÓN DE LA TASA NETA DE ESCOLARIDAD EN ENSEÑANZAS NO UNIVERSITARIAS ENTRE 1987-88 Y 1996-97

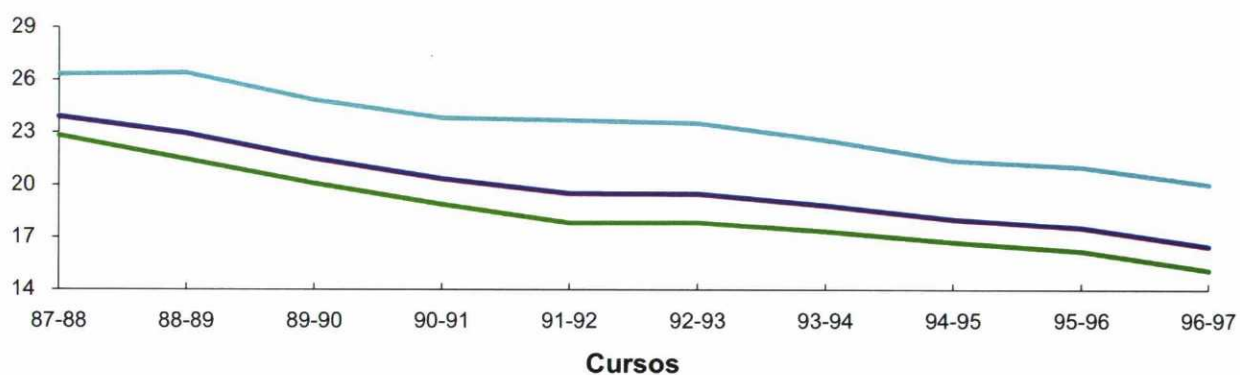


EVOLUCIÓN DEL NÚMERO MEDIO DE ALUMNOS POR PROFESOR, POR TITULARIDAD DEL CENTRO Y CLASE DE ENSEÑANZA

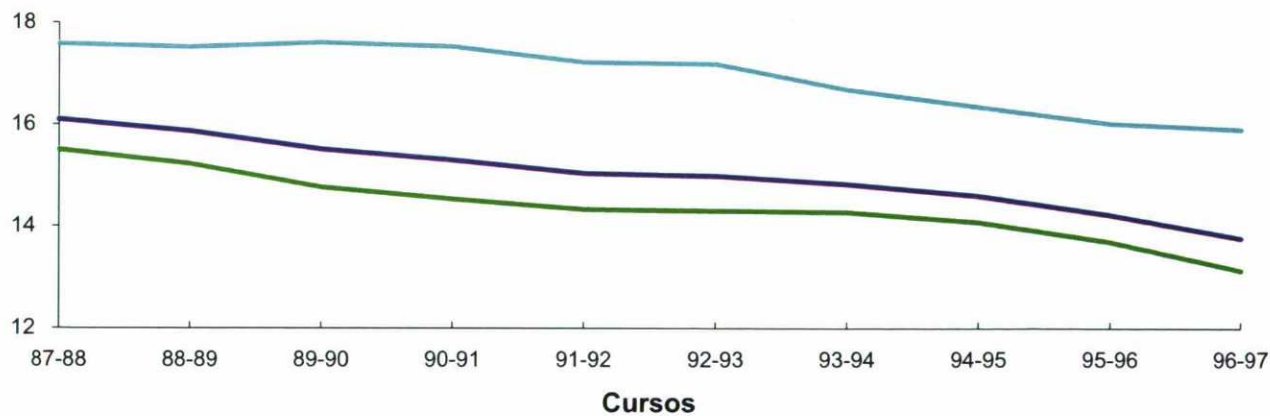
E. INFANTIL / PREESCOLAR



E. PRIMARIA / E.G.B.

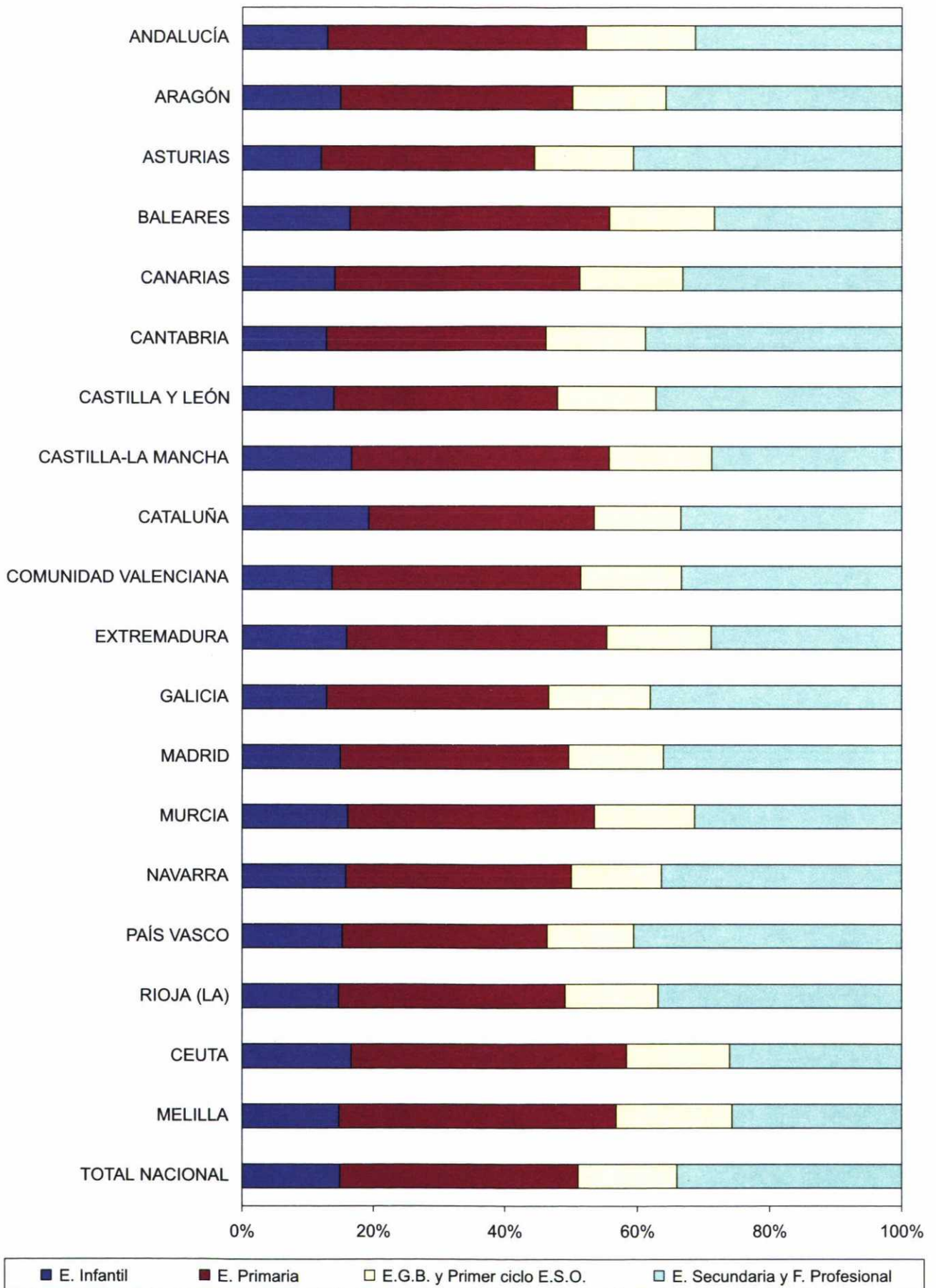


E. SECUNDARIA Y F. PROFESIONAL

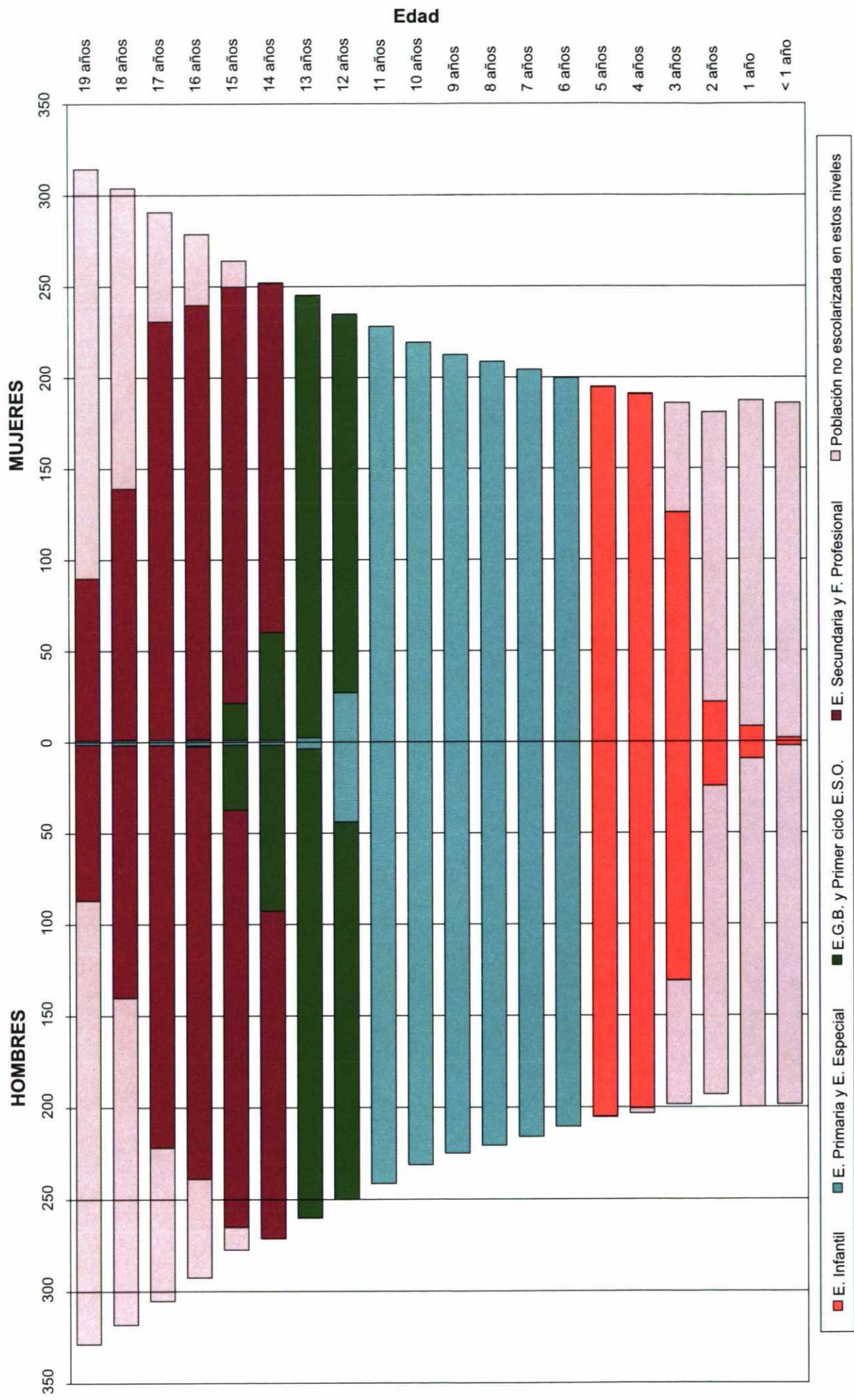


— TODOS LOS CENTROS
 — CENTROS PÚBLICOS
 — CENTROS PRIVADOS

DISTRIBUCIÓN PORCENTUAL DEL ALUMNADO MATRICULADO POR CLASE DE ENSEÑANZA (CURSO 96-97)



POBLACIÓN Y ALUMNADO POR SEXO Y CLASE DE ENSEÑANZA (CURSO 96-97). (Población en miles)



RESULTADOS A NIVEL NACIONAL

**I. SERIES DE LAS PRINCIPALES VARIABLES EDUCATIVAS
DE CADA ENSEÑANZA
(1987-88 a 1996-97)**

1. PROFESORADO, POR NIVEL DE ENSEÑANZA QUE IMPARTE. TODAS LAS ENSEÑANZAS

SERIES

| | 1987-88 | 1988-89 | 1989-90 | 1990-91 | 1991-92 | 1992-93 | 1993-94 | 1994-95 | 1995-96 | 1996-97 |
|--|----------------|----------------|----------------|----------------|----------------|----------------|----------------|----------------|----------------|----------------|
| TOTAL GENERAL | 412.483 | 425.931 | 443.268 | 457.029 | 468.968 | 469.077 | 476.651 | 481.999 | 483.065 | 502.670 |
| EE. DE RÉGIMEN GENERAL | 404.534 | 416.172 | 431.991 | 444.546 | 454.482 | 453.894 | 460.716 | 465.884 | 467.457 | 485.966 |
| CENTROS PÚBLICOS | 279.645 | 291.347 | 305.464 | 316.669 | 327.606 | 328.542 | 335.514 | 339.999 | 343.239 | 358.933 |
| CENTROS PRIVADOS | 124.889 | 124.825 | 126.527 | 127.877 | 126.876 | 125.352 | 125.202 | 125.885 | 124.218 | 127.033 |
| EE. DE RÉGIMEN ESPECIAL (1) | 7.489 | 9.184 | 10.730 | 11.911 | 13.947 | 14.469 | 15.294 | 15.457 | 15.380 | 16.483 |
| OTRAS EE. DE NIVEL SECUNDARIO (2) | 460 | 575 | 547 | 572 | 539 | 714 | 641 | 658 | 228 | 221 |

(1) Incluye el profesorado de Artes Aplicadas y Oficios Artísticos, Ciclos Formativos de Artes Plásticas y Diseño, Cerámica, Arte Dramático, EE. de la Música y de la Danza, Canto, Restauración y EE. de Idiomas.

(2) Hasta el curso 1994-95 incluye el profesorado de Capacitación Agraria y E. Militar (Suboficiales), a partir del curso 1995-96 incluye sólo el de Capacitación Agraria.

2. ALUMNADO MATRICULADO, POR ENSEÑANZA. TODAS LAS ENSEÑANZAS

| | 1987-88 | 1988-89 | 1989-90 | 1990-91 | 1991-92 | 1992-93 | 1993-94 | 1994-95 | 1995-96 | 1996-97 |
|---|------------------|------------------|------------------|------------------|------------------|------------------|------------------|------------------|------------------|------------------|
| TOTAL GENERAL | 8.982.563 | 8.929.449 | 8.866.603 | 8.798.970 | 8.669.996 | 8.536.796 | 8.477.790 | 8.281.457 | 8.094.594 | 7.930.467 |
| ENSEÑANZAS DE RÉG. GENERAL | 8.712.797 | 8.610.378 | 8.496.187 | 8.378.935 | 8.238.161 | 8.118.456 | 8.051.040 | 7.864.884 | 7.667.516 | 7.495.588 |
| E. INFANTIL / PREESCOLAR | 1.054.241 | 1.016.248 | 1.004.711 | 1.004.481 | 1.027.597 | 1.052.488 | 1.083.330 | 1.093.256 | 1.096.677 | 1.115.244 |
| E. PRIMARIA / E.G.B. | 5.398.095 | 5.265.098 | 5.083.031 | 4.885.049 | 4.649.439 | 4.468.759 | 4.280.938 | 4.063.912 | 3.849.991 | 3.137.278 |
| - E. Primaria y E.G.B. (Cursos 1º a 6º) | 4.013.432 | 3.871.475 | 3.702.019 | 3.526.294 | 3.333.710 | 3.194.967 | 3.051.103 | 2.922.615 | 2.779.238 | 2.682.894 |
| - E.G.B. (Cursos 7º y 8º) | 1.384.663 | 1.393.623 | 1.381.012 | 1.358.755 | 1.315.729 | 1.273.792 | 1.229.835 | 1.141.297 | 1.070.753 | 454.384 |
| EDUCACIÓN ESPECIAL (1) | 101.617 | 67.391 | 52.601 | 42.329 | 38.099 | 35.120 | 32.687 | 31.787 | 30.043 | 28.536 |
| E. SECUNDARIA Y F. PROFESIONAL | 2.158.844 | 2.261.641 | 2.355.844 | 2.447.076 | 2.523.026 | 2.562.089 | 2.654.085 | 2.675.929 | 2.690.805 | 3.214.530 |
| * E. Secundaria General | 1.399.048 | 1.479.433 | 1.538.745 | 1.592.330 | 1.633.432 | 1.676.179 | 1.774.673 | 1.837.699 | 1.901.341 | 2.491.807 |
| - E. Secundaria Obligatoria | - | - | - | - | - | 105.405 | 180.352 | 282.837 | 457.386 | 1.181.466 |
| - B.U.P. y C.O.U. | 1.355.278 | 1.425.777 | 1.470.816 | 1.500.141 | 1.507.203 | 1.488.102 | 1.467.805 | 1.400.555 | 1.259.778 | 1.080.784 |
| - Bachillerato LOGSE | - | - | - | - | - | 13.705 | 33.108 | 69.599 | 109.398 | 153.836 |
| - Bachillerato Experimental | 43.770 | 53.656 | 67.929 | 92.189 | 126.229 | 68.967 | 46.174 | 39.870 | 31.920 | 27.257 |
| - B.U.P. y C.O.U. "a distancia" | .. | .. | .. | .. | .. | .. | 47.234 | 44.838 | 42.859 | 48.464 |
| * Formación Profesional (E. Secundaria) | 759.796 | 782.208 | 817.099 | 850.206 | 880.989 | 872.950 | 863.000 | 815.190 | 756.580 | 667.523 |
| - F.P. I | 438.161 | 449.021 | 464.152 | 472.779 | 474.156 | 440.236 | 407.734 | 360.253 | 301.472 | 232.113 |
| - F.P. II | 321.635 | 333.187 | 352.947 | 374.571 | 401.645 | 423.322 | 440.049 | 432.178 | 410.912 | 369.369 |
| - C. Form. Grado Medio / Mód. Prof. II | - | - | .. | 2.856 | 5.188 | 9.392 | 14.213 | 21.442 | 29.457 | 48.609 |
| - Módulos Profesionales II "a distancia" | - | - | - | - | - | - | 1.004 | 1.317 | 743 | 203 |
| - Programas de Garantía Social | - | - | - | - | - | - | .. | .. | 13.996 | 17.229 |
| * F. Profesional (Postsecund. no universitaria) | - | - | - | 4.540 | 8.605 | 12.960 | 16.412 | 23.040 | 32.884 | 55.200 |
| - C. Form. Grado Superior / Mód. Prof. III | - | - | .. | 4.540 | 8.605 | 12.960 | 16.187 | 22.490 | 32.285 | 54.465 |
| - Módulos Profesionales III "a distancia" | - | - | - | - | - | - | 225 | 550 | 599 | 735 |
| ENSEÑANZAS DE RÉG. ESPECIAL | 266.702 | 316.180 | 367.597 | 417.331 | 428.909 | 414.490 | 422.966 | 412.504 | 425.959 | 433.775 |
| ENSEÑANZAS ARTÍSTICAS | 164.246 | 192.591 | 214.534 | 232.380 | 234.334 | 196.215 | 188.254 | 170.239 | 165.089 | 162.486 |
| * EE. Artísticas (gr. elemental y medio) | 161.660 | 189.494 | 211.274 | 228.818 | 230.542 | 191.176 | 181.569 | 162.479 | 156.594 | 152.447 |
| - EE. Artes Plásticas y Diseño (gr. medio) (2) | 23.444 | 29.007 | 28.087 | 27.832 | 28.331 | 28.488 | 28.478 | 28.969 | 26.744 | 24.055 |
| - EE. de Música (gr. elemental y medio) y Danza (3) | 138.216 | 160.487 | 183.187 | 200.986 | 202.211 | 162.688 | 153.091 | 133.510 | 129.850 | 128.392 |
| * EE. Artísticas Postsecund. no universitarias | - | - | - | - | - | 998 | 902 | 1.113 | 1.741 | 2.877 |
| - C.F. Artes Plásticas y Diseño (grado superior) | - | - | - | - | - | 998 | 902 | 1.113 | 1.741 | 2.877 |
| * EE. Postsec. equivalentes a la E. Universitaria | 2.586 | 3.097 | 3.260 | 3.562 | 3.792 | 4.041 | 5.783 | 6.647 | 6.754 | 7.162 |
| - EE. de Conservación y Restauración | 118 | 134 | 192 | 223 | 268 | 270 | 306 | 336 | 358 | 389 |
| - EE. de la Música (grado superior) y Canto | 2.468 | 2.963 | 3.068 | 3.339 | 3.524 | 3.771 | 4.926 | 5.434 | 5.249 | 5.491 |
| - EE. de Arte Dramático - LOGSE | - | - | - | - | - | - | 551 | 877 | 1.147 | 1.282 |
| ENSEÑANZAS DE IDIOMAS | 102.456 | 123.589 | 153.063 | 184.951 | 194.575 | 218.275 | 234.712 | 242.265 | 260.870 | 271.289 |
| OTRAS EE. DE NIVEL SECUNDARIO | 3.064 | 2.891 | 2.819 | 2.704 | 2.926 | 3.850 | 3.784 | 4.069 | 1.119 | 1.104 |
| - Capacitación Agraria | 1.209 | 1.075 | 1.074 | 1.005 | 1.066 | 1.070 | 1.080 | 1.039 | 1.119 | 1.104 |
| - E. Militar (Suboficiales) (4) | 1.855 | 1.816 | 1.745 | 1.699 | 1.860 | 2.780 | 2.704 | 3.030 | - | - |

(1) Incluye el alumnado de Educación Especial en centros específicos y unidades sustitutorias.

(2) Incluye al alumnado de Artes Aplicadas y Oficios Artísticos, Ciclos Formativos de Artes Plásticas y Diseño (grado medio) y Cerámica.

(3) Incluye, además del alumnado de EE. de la Música (grado elemental y medio) y de la Danza, el de Arte Dramático (Plan anterior).

(4) A partir del curso 1995-96 se considera Enseñanza superior no universitaria ya que se hace equivalente a Técnico Superior.

3. ALUMNADO QUE TERMINÓ LOS ESTUDIOS, POR ENSEÑANZA / TITULACIÓN. TODAS LAS ENSEÑANZAS

SERIES

| | 1987-88 | 1988-89 | 1989-90 | 1990-91 | 1991-92 | 1992-93 | 1993-94 | 1994-95 | 1995-96 |
|--|-------------|-------------|-------------|-----------|-----------|-----------|-----------|-----------|---------|
| ENSEÑANZAS DE RÉG. GENERAL | | | | | | | | | |
| EDUCACION PRIMARIA (1) | - | - | - | - | - | - | - | - | 505.308 |
| EDUCACION GENERAL BÁSICA | | | | | | | | | |
| - Certificado de Escolaridad | 158.233 | 150.325 | 146.004 | 146.579 | 141.840 | 131.596 | 124.359 | 110.675 | 92.817 |
| - Graduado Escolar | 509.980 | 509.602 | 507.742 | 500.784 | 495.333 | 487.081 | 476.002 | 452.812 | 418.482 |
| E. SECUNDARIA Y F. PROFESIONAL | | | | | | | | | |
| * Graduado en Educación Secundaria | - | - | - | - | - | 11.356 | 40.336 | 58.786 | 87.720 |
| * EE. conducentes al Título de Bachillerato | 244.660 | 254.889 | 269.039 | 277.612 | 285.929 | 291.882 | 291.644 | 287.301 | 282.065 |
| - B.U.P. (1) | 243.013 (2) | 251.360 (2) | 263.500 (2) | 272.008 | 279.543 | 283.823 | 280.421 | 269.328 | 253.395 |
| - Bachillerato L.O.G.S.E. | - | - | - | - | - | 1.205 | 6.105 | 11.462 | 25.298 |
| - Bachillerato Experimental | 1.647 | 3.529 | 5.539 | 5.604 | 6.386 | 6.854 | 5.118 | 6.511 | 3.372 |
| - B.U.P. "a distancia" | - | - | - | - | - | - | .. | .. | .. |
| * C.O.U. | 181.295 | 196.570 | 209.680 | 215.817 | 217.940 | 227.329 | 235.429 | 233.106 | 223.377 |
| * C.O.U. "a distancia" | - | - | - | - | - | - | - | 1.417 | 3.075 |
| * EE. conducentes al Título de Técnico / Técnico Aux. | 112.430 | 110.921 | 117.048 | 119.657 | 117.154 | 118.291 | 112.966 | 104.622 | 92.013 |
| - F.P. I (Técnico Auxiliar) | 112.430 | 110.921 | 117.048 | 117.763 | 113.855 | 113.547 | 105.189 | 93.713 | 80.802 |
| - F.P. - C.F. grado medio / MP II (Técnico/ Tco. Aux.) | - | - | .. | 1.894 | 3.299 | 4.744 | 7.503 | 10.524 | 10.979 |
| - F.P. - M.P. II "a distancia" (Técnico Auxiliar) | - | - | - | - | - | - | 274 | 385 | 232 |
| * Programas de Garantía Social | - | - | - | - | - | - | - | 2.739 | 3.526 |
| * EE. conducentes al Título de Técnico Superior/Tco.Esp. | 64.867 | 65.508 | 69.824 | 78.625 | 83.205 | 92.867 | 105.676 | 105.821 | 106.640 |
| - F.P. II (Técnico Especialista) | 64.867 | 65.508 | 69.824 | 75.612 | 78.195 | 86.083 | 96.404 | 93.760 | 92.813 |
| - F.P. - C.F. Grado superior / MP III (Tco.Sup./ Tco.Esp.) | - | - | .. | 3.013 | 5.010 | 6.784 | 9.228 | 11.904 | 13.672 |
| - F.P. - M.P. III "a distancia" (Técnico Especialista) | - | - | - | - | - | - | 44 | 157 | 155 |
| ENSEÑANZAS DE RÉG. ESPECIAL | | | | | | | | | |
| ENSEÑANZAS ARTÍSTICAS | | | | | | | | | |
| * EE. Artísticas de Grado Elemental (3) | 5.060 | 4.319 (5) | 4.370 (5) | 4.311 (5) | 6.582 (5) | 8.829 | 9.986 | 11.780 | 10.339 |
| * EE. Artísticas de Grado Medio (4) | 3.901 | 3.689 (5) | 2.379 (5) | 2.858 (5) | 3.769 (5) | 4.877 (5) | 5.973 (5) | 7.831 (5) | 6.534 |
| * EE. Postsecundarias no universitaria | | | | | | | | | |
| - C.F. Artes Plásticas y Diseño (Grado Superior) | - | - | - | - | - | 85 (5) | 103 (5) | 117 (5) | 186 |
| * EE. Postsecundarias equivalentes a la universitaria | | | | | | | | | |
| - EE. de Conservación y Restauración | 27 | 41 | 55 | 29 | 57 | 52 | 118 | 90 | 86 |
| - EE. de la Música (Grado Superior) y Canto | 384 | 858 (5) | 222 (5) | 385 (5) | 654 (5) | 771 | 872 | 924 | 888 |
| - Arte Dramático - LOGSE | - | - | - | - | - | - | - | - | 107 |
| ENSEÑANZAS DE IDIOMAS | 2.183 | 2.409 | 1.986 (5) | 2.560 (5) | 6.202 (5) | 8.070 (5) | 13.054 | 14.740 | 18.994 |
| OTRAS EE. DE NIVEL SECUNDARIO | | | | | | | | | |
| - Capacitación Agraria | 599 | 529 | 555 | 574 | 531 | 518 | 401 | 535 | 528 |
| - E. Militar (Suboficiales) | 644 | 621 | 547 | 546 | 563 | 851 | 895 | 1.798 | - |

(1) Se refiere al alumnado que promociona el último curso / ciclo.

(2) Cifras estimadas.

(3) Incluye las siguientes enseñanzas: EE. de la Música (grado elemental) y de la Danza (grado elemental).

(4) Incluye las siguientes enseñanzas: Artes Aplicadas y Oficios Artísticos, Cerámica, EE. de la Música (grado medio), Danza, Arte Dramático (Plan anterior) y Ciclos Formativos de Artes Plásticas y Diseño (grado medio).

(5) Ver notas en la tabla 10 de este capítulo.

**4. UNIDADES, ALUMNADO MATRICULADO Y RATIO ALUMNO/UNIDAD
EN E. INFANTIL / PREESCOLAR, POR TITULARIDAD**

SERIES

| | 1987-88 | 1988-89 | 1989-90 | 1990-91 | 1991-92 | 1992-93 | 1993-94 | 1994-95 | 1995-96 | 1996-97 |
|------------------------------|------------------|------------------|------------------|------------------|------------------|------------------|------------------|------------------|------------------|------------------|
| UNIDADES | 39.311 | 38.654 | 39.402 | 40.269 | 43.815 | 46.618 | 49.230 | 50.749 | 51.781 | 53.104 |
| En centros públicos | 26.271 | 26.013 | 26.618 | 27.191 | 29.170 | 31.646 | 33.337 | 34.831 | 35.718 | 36.784 |
| En centros privados | 13.040 | 12.641 | 12.784 | 13.078 | 14.645 | 14.972 | 15.893 | 15.918 | 16.063 | 16.320 |
| ALUMNADO MATRICULADO | 1.054.241 | 1.016.248 | 1.004.711 | 1.004.481 | 1.027.597 | 1.052.488 | 1.083.330 | 1.093.256 | 1.096.677 | 1.115.244 |
| En centros públicos | 662.799 | 636.595 | 620.179 | 617.095 | 635.188 | 670.455 | 703.291 | 721.804 | 737.088 | 754.196 |
| Niños | 349.017 | 333.735 | 324.557 | 321.237 | 331.282 | 349.135 | 366.636 | 375.219 | 382.582 | 390.973 |
| Niñas | 313.782 | 302.860 | 295.622 | 295.858 | 303.906 | 321.320 | 336.655 | 346.585 | 354.506 | 363.223 |
| En centros privados | 391.442 | 379.653 | 384.532 | 387.386 | 392.409 | 382.033 | 380.039 | 371.452 | 359.589 | 361.048 |
| Niños | 187.060 | 186.104 | 189.538 | 191.422 | 194.369 | 189.879 | 188.834 | 184.875 | 180.185 | 181.043 |
| Niñas | 204.382 | 193.549 | 194.994 | 195.964 | 198.040 | 192.154 | 191.205 | 186.577 | 179.404 | 180.005 |
| RATIO ALUMNO / UNIDAD | 26,8 | 26,3 | 25,5 | 24,9 | 23,5 | 22,6 | 22,0 | 21,5 | 21,2 | 21,0 |
| En centros públicos | 25,2 | 24,5 | 23,3 | 22,7 | 21,8 | 21,2 | 21,1 | 20,7 | 20,6 | 20,5 |
| En centros privados | 30,0 | 30,0 | 30,1 | 29,6 | 26,8 | 25,5 | 23,9 | 23,3 | 22,4 | 22,1 |

**5. UNIDADES, ALUMNADO MATRICULADO, RATIO ALUMNO/UNIDAD Y ALUMNADO QUE TERMINÓ
LOS ESTUDIOS DE E. PRIMARIA / E.G.B., POR TITULARIDAD**

| | 1987-88 | 1988-89 | 1989-90 | 1990-91 | 1991-92 | 1992-93 | 1993-94 | 1994-95 | 1995-96 | 1996-97 |
|------------------------------|------------------|------------------|------------------|------------------|------------------|------------------|------------------|------------------|------------------|------------------|
| UNIDADES | 185.581 | 187.224 | 183.755 | 181.846 | 179.220 | 176.020 | 172.502 | 168.401 | 164.699 | 138.916 |
| En centros públicos | 131.186 | 132.968 | 130.571 | 129.447 | 127.849 | 125.346 | 123.249 | 120.624 | 117.713 | 98.910 |
| En centros privados | 54.395 | 54.256 | 53.184 | 52.399 | 51.371 | 50.674 | 49.253 | 47.777 | 46.986 | 40.006 |
| ALUMNADO MATRICULADO | 5.398.095 | 5.265.098 | 5.083.031 | 4.885.049 | 4.649.439 | 4.468.759 | 4.280.938 | 4.063.912 | 3.849.991 | 3.137.278 |
| En centros públicos | 3.542.055 | 3.434.883 | 3.310.939 | 3.174.942 | 3.015.050 | 2.903.079 | 2.801.891 | 2.681.829 | 2.553.332 | 2.071.095 |
| Hombres | 1.894.668 | 1.836.235 | 1.765.640 | 1.691.423 | 1.601.929 | 1.541.776 | 1.486.743 | 1.420.910 | 1.350.792 | 1.090.173 |
| Mujeres | 1.647.387 | 1.598.648 | 1.545.299 | 1.483.519 | 1.413.121 | 1.361.303 | 1.315.148 | 1.260.919 | 1.202.540 | 980.922 |
| En centros privados | 1.856.040 | 1.830.215 | 1.772.092 | 1.710.107 | 1.634.389 | 1.565.680 | 1.479.047 | 1.382.083 | 1.296.659 | 1.066.183 |
| Hombres | 896.420 | 886.536 | 863.858 | 831.404 | 803.814 | 772.375 | 733.646 | 688.267 | 648.722 | 534.612 |
| Mujeres | 959.620 | 943.679 | 908.234 | 878.703 | 830.575 | 793.305 | 745.401 | 693.816 | 647.937 | 531.571 |
| RATIO ALUMNO / UNIDAD | 29,1 | 28,1 | 27,7 | 26,9 | 25,9 | 25,4 | 24,8 | 24,1 | 23,4 | 22,6 |
| En centros públicos | 27,0 | 25,8 | 25,4 | 24,5 | 23,6 | 23,2 | 22,7 | 22,2 | 21,7 | 20,9 |
| En centros privados | 34,1 | 33,7 | 33,3 | 32,6 | 31,8 | 30,9 | 30,0 | 28,9 | 27,6 | 26,7 |
| ALUMNADO QUE TERMINÓ | | | | | | | | | | |
| LA ESCOLARIDAD | 668.213 | 659.927 | 653.746 | 647.363 | 637.173 | 618.677 | 600.361 | 563.487 | 511.299 | .. |
| Título de Graduado Escolar | 509.980 | 509.602 | 507.742 | 500.784 | 495.333 | 487.081 | 476.002 | 452.812 | 418.482 | .. |
| Hombres | 253.883 | 252.956 | 251.102 | 244.983 | 239.965 | 235.908 | 231.290 | 222.033 | 206.327 | .. |
| Mujeres | 256.097 | 256.646 | 256.640 | 255.801 | 255.368 | 251.173 | 244.712 | 230.779 | 212.155 | .. |
| Certificado de Escolaridad | 158.233 | 150.325 | 146.004 | 146.579 | 141.840 | 131.596 | 124.359 | 110.675 | 92.817 | .. |
| Hombres | 90.323 | 87.281 | 87.224 | 87.768 | 86.519 | 81.482 | 77.514 | 69.398 | 57.623 | .. |
| Mujeres | 67.910 | 63.044 | 58.780 | 58.811 | 55.321 | 50.114 | 46.845 | 41.277 | 35.194 | .. |

6. UNIDADES, ALUMNADO MATRICULADO, RATIO ALUMNO/UNIDAD Y ALUMNADO QUE TERMINÓ LOS ESTUDIOS DE E. SECUNDARIA OBLIGATORIA, POR TITULARIDAD

SERIES

| | 1992-93 | 1993-94 | 1994-95 | 1995-96 | 1996-97 |
|---|----------------|----------------|----------------|----------------|------------------|
| PRIMERO Y SEGUNDO CICLO | | | | | |
| ALUMNADO MATRICULADO | 105.405 | 180.352 | 282.837 | 457.386 | 1.181.466 |
| En centros públicos | 96.666 | 168.070 | 240.014 | 378.230 | 899.802 |
| Hombres | 49.072 | 85.687 | 122.101 | 189.842 | 466.345 |
| Mujeres | 47.594 | 82.383 | 117.913 | 188.388 | 433.457 |
| En centros privados | 8.739 | 12.282 | 42.823 | 79.156 | 281.664 |
| Hombres | 4.761 | 6.760 | 22.235 | 39.952 | 141.843 |
| Mujeres | 3.978 | 5.522 | 20.588 | 39.204 | 139.821 |
| PRIMER CICLO | | | | | |
| UNIDADES | 165 | 360 | 1.652 | 3.325 | 24.919 |
| En centros públicos | 117 | 257 | 676 | 1.815 | 17.556 |
| En centros privados | 48 | 103 | 976 | 1.510 | 7.363 |
| ALUMNADO MATRICULADO | 4.600 | 9.640 | 48.658 | 95.182 | 666.260 |
| En centros públicos | 3.036 | 6.542 | 17.358 | 47.005 | 445.175 |
| Hombres | 1.531 | 3.591 | 9.503 | 25.336 | 239.240 |
| Mujeres | 1.505 | 2.951 | 7.855 | 21.669 | 205.935 |
| En centros privados | 1.564 | 3.098 | 31.300 | 48.177 | 221.085 |
| Hombres | 917 | 1.772 | 15.972 | 24.337 | 111.795 |
| Mujeres | 647 | 1.326 | 15.328 | 23.840 | 109.290 |
| RATIO ALUMNO / UNIDAD | 27,9 | 26,8 | 29,5 | 28,6 | 26,7 |
| En centros públicos | 25,9 | 25,5 | 25,7 | 25,9 | 25,4 |
| En centros privados | 32,6 | 30,1 | 32,1 | 31,9 | 30,0 |
| ALUMNADO QUE PROMOCIONÓ PRIMER CICLO | 1.682 | 3.718 | 20.136 | 41.400 | .. |
| Hombres | 900 | 1.932 | 9.938 | 21.055 | .. |
| Mujeres | 782 | 1.786 | 10.198 | 20.345 | .. |
| SEGUNDO CICLO | | | | | |
| UNIDADES | 3.141 | 6.052 | 8.310 | 12.853 | 18.104 |
| En centros públicos | 2.954 | 5.748 | 7.937 | 11.826 | 16.063 |
| En centros privados | 187 | 304 | 373 | 1.027 | 2.041 |
| ALUMNADO MATRICULADO | 100.805 | 170.712 | 234.179 | 362.204 | 515.206 |
| En centros públicos | 93.630 | 161.528 | 222.656 | 331.225 | 454.627 |
| Hombres | 47.541 | 82.096 | 112.598 | 164.506 | 227.105 |
| Mujeres | 46.089 | 79.432 | 110.058 | 166.719 | 227.522 |
| En centros privados | 7.175 | 9.184 | 11.523 | 30.979 | 60.579 |
| Hombres | 3.844 | 4.988 | 6.263 | 15.615 | 30.048 |
| Mujeres | 3.331 | 4.196 | 5.260 | 15.364 | 30.531 |
| RATIO ALUMNO / UNIDAD | 32,1 | 28,2 | 28,2 | 28,2 | 28,5 |
| En centros públicos | 31,7 | 28,1 | 28,1 | 28,0 | 28,3 |
| En centros privados | 38,4 | 30,2 | 30,9 | 30,2 | 29,7 |
| ALUMNADO GRADUADO EN E. SECUNDARIA | 11.356 | 40.336 | 58.786 | 87.720 | .. |
| Hombres | 5.524 | 18.944 | 27.974 | 41.157 | .. |
| Mujeres | 5.832 | 21.392 | 30.812 | 46.563 | .. |

7. ALUMNADO MATRICULADO Y ALUMNADO QUE TERMINÓ LOS ESTUDIOS DE BACHILLERATO, POR TITULARIDAD

SERIES

| | 1987-88 | 1988-89 | 1989-90 | 1990-91 | 1991-92 | 1992-93 | 1993-94 | 1994-95 | 1995-96 | 1996-97 |
|------------------------------------|------------------|------------------|------------------|------------------|------------------|------------------|------------------|------------------|------------------|------------------|
| B.U.P. Y C.O.U. | | | | | | | | | | |
| ALUMNADO MATRICULADO | 1.355.278 | 1.425.777 | 1.470.816 | 1.500.141 | 1.507.203 | 1.488.102 | 1.467.805 | 1.400.555 | 1.259.778 | 1.080.784 |
| En centros públicos | 958.917 | 1.005.184 | 1.048.279 | 1.071.034 | 1.082.054 | 1.070.103 | 1.068.601 | 1.019.855 | 901.847 | 751.384 |
| Hombres | 435.947 | 452.202 | 470.868 | 479.329 | 487.012 | 482.330 | 480.761 | 459.952 | 406.842 | 342.436 |
| Mujeres | 522.970 | 552.982 | 577.411 | 591.705 | 595.042 | 587.773 | 587.840 | 559.903 | 495.005 | 408.948 |
| En centros privados | 396.361 | 420.593 | 422.537 | 429.107 | 425.149 | 417.999 | 399.204 | 380.700 | 357.931 | 329.400 |
| Hombres | 197.981 | 206.211 | 202.006 | 204.800 | 206.028 | 203.999 | 192.866 | 186.419 | 176.088 | 165.114 |
| Mujeres | 198.380 | 214.382 | 220.531 | 224.307 | 219.121 | 214.000 | 206.338 | 194.281 | 181.843 | 164.286 |
| ALUMNADO QUE TERMINÓ C.O.U. | 181.295 | 196.570 | 209.680 | 215.817 | 217.940 | 227.329 | 235.429 | 233.106 | 223.377 | .. |
| Hombres | 81.183 | 89.622 | 94.380 | 96.650 | 97.229 | 101.339 | 103.579 | 102.819 | 97.539 | .. |
| Mujeres | 100.112 | 106.948 | 115.300 | 119.167 | 120.711 | 125.990 | 131.850 | 130.287 | 125.838 | .. |
| BACHILLERATO LOGSE | | | | | | | | | | |
| ALUMNADO MATRICULADO | - | - | - | - | - | 13.705 | 33.108 | 69.599 | 109.398 | 153.836 |
| En centros públicos | - | - | - | - | - | 11.481 | 30.215 | 64.852 | 102.554 | 144.715 |
| Hombres | - | - | - | - | - | 5.539 | 13.995 | 29.414 | 45.820 | 64.455 |
| Mujeres | - | - | - | - | - | 5.942 | 16.220 | 35.438 | 56.734 | 80.260 |
| En centros privados | - | - | - | - | - | 2.224 | 2.893 | 4.747 | 6.844 | 9.121 |
| Hombres | - | - | - | - | - | 1.101 | 1.494 | 2.548 | 3.646 | 4.758 |
| Mujeres | - | - | - | - | - | 1.123 | 1.399 | 2.199 | 3.198 | 4.363 |
| ALUMNADO QUE TERMINÓ | - | - | - | - | - | 1.205 | 6.105 | 11.462 | 25.298 | .. |
| Hombres | - | - | - | - | - | 574 | 2.636 | 4.701 | 10.543 | .. |
| Mujeres | - | - | - | - | - | 631 | 3.469 | 6.761 | 14.755 | .. |
| BACHILLERATO EXPERIMENTAL | | | | | | | | | | |
| ALUMNADO MATRICULADO | 43.770 | 53.656 | 67.929 | 92.189 | 126.229 | 68.967 | 46.174 | 39.870 | 31.920 | 27.257 |
| En centros públicos | 29.088 | 37.068 | 49.387 | 70.241 | 104.264 | 53.401 | 31.860 | 26.003 | 19.268 | 15.426 |
| Hombres | 15.468 | 19.055 | 26.527 | 37.369 | 54.170 | 27.565 | 16.986 | 14.127 | 10.867 | 8.795 |
| Mujeres | 13.620 | 18.013 | 22.860 | 32.872 | 50.094 | 25.836 | 14.874 | 11.876 | 8.401 | 6.631 |
| En centros privados | 14.682 | 16.588 | 18.542 | 21.948 | 21.965 | 15.566 | 14.314 | 13.867 | 12.652 | 11.831 |
| Hombres | 8.129 | 8.955 | 9.898 | 11.525 | 11.674 | 8.313 | 7.871 | 7.804 | 7.165 | 6.952 |
| Mujeres | 6.553 | 7.633 | 8.644 | 10.423 | 10.291 | 7.253 | 6.443 | 6.063 | 5.487 | 4.879 |
| ALUMNADO QUE TERMINÓ (1) | 1.647 | 3.529 | 5.539 | 5.604 | 6.386 | 6.854 | 5.118 | 6.511 | 3.372 | .. |
| Hombres | 890 | 1.850 | 3.086 | 2.475 | 2.949 | 3.067 | 2.405 | 2.981 | 1.673 | .. |
| Mujeres | 757 | 1.679 | 2.453 | 3.129 | 3.437 | 3.787 | 2.713 | 3.530 | 1.699 | .. |

(1) Se refiere al alumnado que terminó el 2º Ciclo del Bachillerato Experimental.

8. ALUMNADO MATRICULADO Y ALUMNADO QUE TERMINÓ LOS ESTUDIOS DE F.P., POR TITULARIDAD

SERIES

| | 1987-88 | 1988-89 | 1989-90 | 1990-91 | 1991-92 | 1992-93 | 1993-94 | 1994-95 | 1995-96 | 1996-97 |
|--------------------------------|----------------|----------------|----------------|----------------|----------------|----------------|----------------|----------------|----------------|----------------|
| PRIMERO Y SEGUNDO GRADO | | | | | | | | | | |
| ALUMNADO MATRICULADO | 759.796 | 782.208 | 817.099 | 847.350 | 875.801 | 863.558 | 847.783 | 792.431 | 712.384 | 601.482 |
| En centros públicos | 489.377 | 516.361 | 552.805 | 584.557 | 614.705 | 611.505 | 603.652 | 558.275 | 493.030 | 406.014 |
| Hombres | 301.264 | 314.891 | 328.847 | 342.272 | 341.602 | 333.914 | 330.315 | 304.178 | 264.508 | 219.628 |
| Mujeres | 188.113 | 201.470 | 223.958 | 242.285 | 273.103 | 277.591 | 273.337 | 254.097 | 228.522 | 186.386 |
| En centros privados | 270.419 | 265.847 | 264.294 | 262.793 | 261.096 | 252.053 | 244.131 | 234.156 | 219.354 | 195.468 |
| Hombres | 131.784 | 128.249 | 129.091 | 125.881 | 121.355 | 120.467 | 118.087 | 113.393 | 107.431 | 96.415 |
| Mujeres | 138.635 | 137.598 | 135.203 | 136.912 | 139.741 | 131.586 | 126.044 | 120.763 | 111.923 | 99.053 |
| PRIMER GRADO | | | | | | | | | | |
| ALUMNADO MATRICULADO | 438.161 | 449.021 | 464.152 | 472.779 | 474.156 | 440.236 | 407.734 | 360.253 | 301.472 | 232.113 |
| En centros públicos | 270.811 | 283.876 | 301.356 | 311.334 | 316.287 | 293.860 | 267.514 | 228.016 | 181.728 | 130.806 |
| Hombres | 176.145 | 182.578 | 188.076 | 191.542 | 185.156 | 169.704 | 156.526 | 135.757 | 107.894 | 78.765 |
| Mujeres | 94.666 | 101.298 | 113.280 | 119.792 | 131.131 | 124.156 | 110.988 | 92.259 | 73.834 | 52.041 |
| En centros privados | 167.350 | 165.145 | 162.796 | 161.445 | 157.869 | 146.376 | 140.220 | 132.237 | 119.744 | 101.307 |
| Hombres | 77.885 | 76.376 | 75.306 | 73.437 | 68.800 | 67.590 | 66.379 | 62.388 | 58.240 | 50.057 |
| Mujeres | 89.465 | 88.769 | 87.490 | 88.008 | 89.069 | 78.786 | 73.841 | 69.849 | 61.504 | 51.250 |
| ALUMNADO QUE TERMINÓ | 112.430 | 110.921 | 117.048 | 117.763 | 113.855 | 113.547 | 105.189 | 93.713 | 80.802 | .. |
| Hombres | 57.811 | 57.021 | 60.333 | 59.515 | 56.344 | 55.666 | 51.729 | 45.562 | 40.119 | .. |
| Mujeres | 54.619 | 53.900 | 56.715 | 58.248 | 57.511 | 57.881 | 53.460 | 48.151 | 40.683 | .. |
| SEGUNDO GRADO | | | | | | | | | | |
| ALUMNADO MATRICULADO | 321.635 | 333.187 | 352.947 | 374.571 | 401.645 | 423.322 | 440.049 | 432.178 | 410.912 | 369.369 |
| En centros públicos | 218.566 | 232.485 | 251.449 | 273.223 | 298.418 | 317.645 | 336.138 | 330.259 | 311.302 | 275.208 |
| Hombres | 125.119 | 132.313 | 140.771 | 150.730 | 156.446 | 164.210 | 173.789 | 168.421 | 156.614 | 140.863 |
| Mujeres | 93.447 | 100.172 | 110.678 | 122.493 | 141.972 | 153.435 | 162.349 | 161.838 | 154.688 | 134.345 |
| En centros privados | 103.069 | 100.702 | 101.498 | 101.348 | 103.227 | 105.677 | 103.911 | 101.919 | 99.610 | 94.161 |
| Hombres | 53.899 | 51.873 | 53.785 | 52.444 | 52.555 | 52.877 | 51.708 | 51.005 | 49.191 | 46.358 |
| Mujeres | 49.170 | 48.829 | 47.713 | 48.904 | 50.672 | 52.800 | 52.203 | 50.914 | 50.419 | 47.803 |
| ALUMNADO QUE TERMINÓ | 64.867 | 65.508 | 69.824 | 75.612 | 78.195 | 86.083 | 96.404 | 93.760 | 92.813 | .. |
| Hombres | 34.391 | 34.699 | 36.881 | 37.797 | 38.076 | 41.358 | 45.807 | 44.512 | 43.364 | .. |
| Mujeres | 30.476 | 30.809 | 32.943 | 37.815 | 40.119 | 44.725 | 50.597 | 49.248 | 49.449 | .. |

**9. ALUMNADO MATRICULADO Y ALUMNADO QUE TERMINÓ LOS ESTUDIOS
DE CICLOS FORMATIVOS / MÓDULOS PROFESIONALES, POR TITULARIDAD**

SERIES

| | 1990-91 | 1991-92 | 1992-93 | 1993-94 | 1994-95 | 1995-96 | 1996-97 |
|---|--------------|---------------|---------------|---------------|---------------|---------------|----------------|
| GRADOS MEDIO Y SUPERIOR / MÓDULOS II Y III | | | | | | | |
| ALUMNADO MATRICULADO | 7.396 | 13.793 | 22.352 | 30.400 | 43.932 | 61.742 | 103.074 |
| En centros públicos | 6.503 | 12.516 | 20.192 | 27.419 | 40.026 | 55.595 | 90.384 |
| Hombres | 3.176 | 6.043 | 10.098 | 13.999 | 20.613 | 28.772 | 47.135 |
| Mujeres | 3.327 | 6.473 | 10.094 | 13.420 | 19.413 | 26.823 | 43.249 |
| En centros privados | 893 | 1.277 | 2.160 | 2.981 | 3.906 | 6.147 | 12.690 |
| Hombres | 575 | 782 | 1.253 | 1.736 | 2.310 | 3.377 | 6.885 |
| Mujeres | 318 | 495 | 907 | 1.245 | 1.596 | 2.770 | 5.805 |
| C.F. GRADO MEDIO / MÓDULOS II | | | | | | | |
| ALUMNADO MATRICULADO | 2.856 | 5.188 | 9.392 | 14.213 | 21.442 | 29.457 | 48.609 |
| En centros públicos | 2.650 | 4.768 | 8.617 | 13.297 | 20.187 | 27.716 | 44.450 |
| Hombres | 1.321 | 2.226 | 4.294 | 6.834 | 10.698 | 15.024 | 24.751 |
| Mujeres | 1.329 | 2.542 | 4.323 | 6.463 | 9.489 | 12.692 | 19.699 |
| En centros privados | 206 | 420 | 775 | 916 | 1.255 | 1.741 | 4.159 |
| Hombres | 146 | 266 | 455 | 594 | 805 | 1.072 | 2.315 |
| Mujeres | 60 | 154 | 320 | 322 | 450 | 669 | 1.844 |
| ALUMNADO QUE TERMINÓ | 1.894 | 3.299 | 4.744 | 7.503 | 10.524 | 10.979 | .. |
| Hombres | 816 | 1.444 | 2.130 | 3.537 | 5.075 | 5.428 | .. |
| Mujeres | 1.078 | 1.855 | 2.614 | 3.966 | 5.449 | 5.551 | .. |
| C.F. GRADO SUPERIOR / MÓDULOS III | | | | | | | |
| ALUMNADO MATRICULADO | 4.540 | 8.605 | 12.960 | 16.187 | 22.490 | 32.285 | 54.465 |
| En centros públicos | 3.853 | 7.748 | 11.575 | 14.122 | 19.839 | 27.879 | 45.934 |
| Hombres | 1.855 | 3.817 | 5.804 | 7.165 | 9.915 | 13.748 | 22.384 |
| Mujeres | 1.998 | 3.931 | 5.771 | 6.957 | 9.924 | 14.131 | 23.550 |
| En centros privados | 687 | 857 | 1.385 | 2.065 | 2.651 | 4.406 | 8.531 |
| Hombres | 429 | 516 | 798 | 1.142 | 1.505 | 2.305 | 4.570 |
| Mujeres | 258 | 341 | 587 | 923 | 1.146 | 2.101 | 3.961 |
| ALUMNADO QUE TERMINÓ | 3.013 | 5.010 | 6.784 | 9.228 | 11.904 | 13.672 | .. |
| Hombres | 1.604 | 2.496 | 3.467 | 4.616 | 5.910 | 6.619 | .. |
| Mujeres | 1.409 | 2.514 | 3.317 | 4.612 | 5.994 | 7.053 | .. |

10. ALUMNADO MATRICULADO Y ALUMNADO QUE TERMINÓ LOS ESTUDIOS ENSEÑANZAS DE RÉGIMEN ESPECIAL Y OTRAS ENSEÑANZAS DE NIVEL SECUNDARIO

SERIES

| | 1987-88 | 1988-89 | 1989-90 | 1990-91 | 1991-92 | 1992-93 | 1993-94 | 1994-95 | 1995-96 | 1996-97 |
|---|---------|-----------|------------|-----------|-----------|------------|------------|----------|---------|---------|
| ENSEÑANZAS DE RÉG. ESPECIAL | | | | | | | | | | |
| ALUMNADO MATRICULADO (1) | | | | | | | | | | |
| <i>- ENSEÑANZAS ARTÍSTICAS</i> | | | | | | | | | | |
| * EE. Artísticas (gr. elemental y medio) | 161.660 | 189.494 | 211.274 | 228.818 | 230.542 | 191.176 | 181.569 | 162.479 | 156.594 | 152.447 |
| - Artes Aplicadas y Oficios Art. y Cerámica | 23.444 | 29.007 | 28.087 | 27.832 | 28.331 | 28.164 | 28.200 | 28.552 | 25.793 | 22.813 |
| - Artes Plásticas y Diseño (CF gr. medio) | - | - | - | - | - | 324 | 278 | 417 | 951 | 1.242 |
| - Música (gr. elemental y medio) | 125.168 | 148.701 | 170.299 | 188.639 | 189.032 | 151.648 | 145.124 | 125.839 | 120.250 | 117.426 |
| - Danza | 11.966 | 10.732 | 11.826 | 11.243 | 12.091 | 10.127 | 7.645 (2) | 7.580 | 9.600 | 10.966 |
| - Arte Dramático (Plan anterior a LOGSE) | 1.082 | 1.054 | 1.062 | 1.104 | 1.088 | 913 | 322 | 91 | - | - |
| * EE. Postsecundaria no universitaria | | | | | | | | | | |
| - Artes Plásticas y Diseño (CF gr. superior) | - | - | - | - | .. | 998 | 902 | 1.113 | 1.741 | 2.877 |
| * EE. Postsecundaria equiv. a la universitaria | 2.586 | 3.097 | 3.260 | 3.562 | 3.792 | 4.041 | 5.783 | 6.647 | 6.754 | 7.162 |
| - Conservación y Restauración | 118 | 134 | 192 | 223 | 268 | 270 | 306 | 336 | 358 | 389 |
| - Música (grado superior) y Canto | 2.468 | 2.963 | 3.068 | 3.339 | 3.524 | 3.771 | 4.926 | 5.434 | 5.249 | 5.491 |
| - Arte Dramático - LOGSE | - | - | - | - | .. | .. | 551 | 877 | 1.147 | 1.282 |
| - ENSEÑANZAS DE IDIOMAS | 102.456 | 123.589 | 153.063 | 184.951 | 194.575 | 218.275 | 234.712 | 242.265 | 260.870 | 271.289 |
| OTRAS EE. DE NIVEL SECUNDARIO | | | | | | | | | | |
| - Capacitación Agraria | 1.209 | 1.075 | 1.074 | 1.005 | 1.066 | 1.070 | 1.080 | 1.039 | 1.119 | 1.104 |
| - E. Militar (Suboficiales) | 1.855 | 1.816 | 1.745 | 1.699 | 1.860 | 2.780 | 2.704 | 3.030 | - | - |
| ENSEÑANZAS DE RÉG. ESPECIAL | | | | | | | | | | |
| ALUMNADO QUE TERMINÓ | | | | | | | | | | |
| <i>- ENSEÑANZAS ARTÍSTICAS</i> | | | | | | | | | | |
| * EE. Artísticas (grado elemental) | | | | | | | | | | |
| - Música (grado elemental) | 5.060 | 4.319 (3) | 4.370 (4) | 4.311 (5) | 6.582 (6) | 8.829 | 9.986 | 11.780 | 9.652 | .. |
| - Danza (grado elemental) - LOGSE | - | - | - | - | - | - | - | - | 687 | .. |
| * EE. Artísticas (grado medio) | | | | | | | | | | |
| - Artes Aplicadas y Oficios Art. y Cerámica | 1.921 | 1.785 (7) | 1.195 (4) | 1.292 (8) | 1.111 (9) | 1.506 (10) | 1.370 (11) | 2.339 | 2.436 | .. |
| - Artes Plásticas y Diseño (C.F. gr. medio) | - | - | - | - | - | 78 (12) | 51 (13) | 103 (14) | 140 | .. |
| - Música (grado medio) | 1.692 | 1.904 (3) | 1.184 (4) | 1.243 (5) | 2.106 (6) | 2.826 | 4.185 | 5.004 | 3.132 | .. |
| - Danza (Plan anterior) | 187 | .. | .. | 224 (4) | 353 (6) | 337 (14) | 311 (15) | 330 (14) | 807 | .. |
| - Arte Dramático (Plan anterior) | 101 | .. | .. | 99 (4) | 199 (6) | 130 (14) | 56 (6) | 55 (14) | 19 | .. |
| * EE. Postsecundarias no universitaria | | | | | | | | | | |
| - Artes Plásticas y Diseño (C.F. gr. superior) | - | - | - | - | .. | 85 (13) | 103 (13) | 117 (14) | 186 | .. |
| * EE. Postsecundarias equiv. a la universitaria | | | | | | | | | | |
| - Conservación y Restauración | 27 | 41 | 55 | 29 | 57 | 52 | 118 | 90 | 86 | .. |
| - Música (Grado superior) y Canto | 384 | 858 (3) | 222 (4) | 385 (8) | 654 (6) | 771 | 872 | 924 | 888 | .. |
| - Arte Dramático - LOGSE | - | - | - | - | - | - | - | - | 107 | .. |
| - ENSEÑANZAS DE IDIOMAS | 2.183 | 2.409 | 1.986 (14) | 2.560 (8) | 6.202 (6) | 8.070 (6) | 13.054 | 14.740 | 18.994 | .. |
| OTRAS EE. DE NIVEL SECUNDARIO | | | | | | | | | | |
| - Capacitación Agraria | 599 | 529 | 555 | 574 | 531 | 518 | 401 | 535 | 528 | .. |
| - E. Militar (Suboficiales) | 644 | 621 | 547 | 546 | 563 | 851 | 895 | 1.798 | - | - |

(1) Incluye solamente la Matrícula Oficial.

(2) Esta disminución es consecuencia de la implantación de la LOGSE, que ha supuesto la desaparición de la matrícula libre y la reducción de los centros autorizados para impartir estas enseñanzas.

(3) Falta la información de Andalucía, Canarias y País Vasco

(4) Falta la información de Andalucía y Comunidad Valenciana.

(5) Falta la información de Andalucía, Canarias, Comunidad Valenciana y Galicia.

(6) Falta la información de Andalucía.

(7) Falta la información de Andalucía y País Vasco.

(8) Falta la información Andalucía, Comunidad Valenciana y Galicia.

(9) Falta la información de Andalucía, Comunidad Valenciana y Navarra.

(10) Falta la información de Andalucía, Comunidad Valenciana y País Vasco.

(11) Falta la información de Andalucía, Cataluña, Galicia y P. Vasco.

(12) Falta la información de Cataluña.

(13) Falta la información de Comunidad Valenciana y Cataluña.

(14) Falta la información de la Comunidad Valenciana.

(15) Falta la información de Andalucía y Cataluña.

II. INDICADORES ESTADÍSTICOS (1987-88 a 1996-97)

1. ÍNDICES DE VARIACIÓN DEL PROFESORADO (1)

INDICADORES

| | 1987-88 | 1988-89 | 1989-90 | 1990-91 | 1991-92 | 1992-93 | 1993-94 | 1994-95 | 1995-96 | 1996-97 |
|-------------------|---------|---------|---------|---------|---------|---------|---------|---------|---------|---------|
| TODOS LOS CENTROS | 100,0 | 102,9 | 106,8 | 109,9 | 112,3 | 112,2 | 113,9 | 115,2 | 115,6 | 120,1 |
| CENTROS PÚBLICOS | 100,0 | 104,2 | 109,2 | 113,2 | 117,2 | 117,5 | 120,0 | 121,6 | 122,7 | 128,4 |
| CENTROS PRIVADOS | 100,0 | 99,9 | 101,3 | 102,4 | 101,6 | 100,4 | 100,3 | 100,8 | 99,5 | 101,7 |

(1) Incluye el profesorado que imparte E. Infantil / Preescolar, E. Primaria / E.G.B., E. Especial y E. Secundaria y F. Profesional.

2. PORCENTAJE DE MUJERES EN EL PROFESORADO.

| | 1987-88 | 1988-89 | 1989-90 | 1990-91 | 1991-92 | 1992-93 | 1993-94 | 1994-95 | 1995-96 | 1996-97 |
|-------------------|---------|---------|---------|---------|---------|---------|---------|---------|---------|---------|
| TODOS LOS CENTROS | 59,7 | 60,0 | 60,8 | 61,5 | 62,0 | 62,1 | 62,5 | 62,7 | 62,9 | 62,8 |
| CENTROS PÚBLICOS | 58,3 | 58,9 | 59,7 | 60,4 | 60,6 | 60,7 | 61,1 | 61,3 | 61,6 | 61,8 |
| CENTROS PRIVADOS | 62,9 | 62,7 | 63,6 | 64,2 | 65,5 | 65,9 | 66,3 | 66,4 | 66,5 | 65,8 |

3. NÚMERO MEDIO DE ALUMNOS POR PROFESOR (2)

| | 1987-88 | 1988-89 | 1989-90 | 1990-91 | 1991-92 | 1992-93 | 1993-94 | 1994-95 | 1995-96 | 1996-97 |
|-------------------|---------|---------|---------|---------|---------|---------|---------|---------|---------|---------|
| TODOS LOS CENTROS | 21,5 | 20,7 | 19,7 | 18,8 | 18,1 | 17,9 | 17,4 | 16,8 | 16,3 | 15,3 |
| CENTROS PÚBLICOS | 20,6 | 19,5 | 18,4 | 17,5 | 16,7 | 16,6 | 16,2 | 15,8 | 15,3 | 14,4 |
| CENTROS PRIVADOS | 23,7 | 23,5 | 22,8 | 22,1 | 21,7 | 21,3 | 20,4 | 19,5 | 19,0 | 18,0 |

(2) Incluye el alumnado de E. Infantil / Preescolar, E. Primaria / E.G.B., E. Especial, E. Secundaria Obligatoria, BUP y COU. Bachillerato Experimental, Bachillerato LOGSE, F.P., Programas de Garantía Social y Ciclos Formativos / Módulos Profesionales.

4. NÚMERO MEDIO DE ALUMNOS POR UNIDAD EN E. INFANTIL/PREESCOLAR, E. PRIMARIA/E.G.B. Y E.S.O.

| | 1987-88 | 1988-89 | 1989-90 | 1990-91 | 1991-92 | 1992-93 | 1993-94 | 1994-95 | 1995-96 | 1996-97 |
|--------------------------|---------|---------|---------|---------|---------|---------|---------|---------|---------|---------|
| TODOS LOS CENTROS | | | | | | | | | | |
| E. INFANTIL / PREESCOLAR | 26,8 | 26,3 | 25,5 | 24,9 | 23,5 | 22,6 | 22,0 | 21,5 | 21,2 | 21,0 |
| E. PRIMARIA / E.G.B. | 29,1 | 28,1 | 27,7 | 26,9 | 25,9 | 25,4 | 24,8 | 24,1 | 23,4 | 22,6 |
| E.S.O. PRIMER CICLO | - | - | - | - | - | 27,9 | 26,8 | 29,5 | 28,6 | 26,7 |
| E.S.O. SEGUNDO CICLO | - | - | - | - | - | 32,1 | 28,2 | 28,2 | 28,2 | 28,5 |
| CENTROS PÚBLICOS | | | | | | | | | | |
| E. INFANTIL / PREESCOLAR | 25,2 | 24,5 | 23,3 | 22,7 | 21,8 | 21,2 | 21,1 | 20,7 | 20,6 | 20,5 |
| E. PRIMARIA / E.G.B. | 27,0 | 25,8 | 25,4 | 24,5 | 23,6 | 23,2 | 22,7 | 22,2 | 21,7 | 20,9 |
| E.S.O. PRIMER CICLO | - | - | - | - | - | 25,9 | 25,5 | 25,7 | 25,9 | 25,4 |
| E.S.O. SEGUNDO CICLO | - | - | - | - | - | 31,7 | 28,1 | 28,1 | 28,0 | 28,3 |
| CENTROS PRIVADOS | | | | | | | | | | |
| E. INFANTIL / PREESCOLAR | 30,0 | 30,0 | 30,1 | 29,6 | 26,8 | 25,5 | 23,9 | 23,3 | 22,4 | 22,1 |
| E. PRIMARIA / E.G.B. | 34,1 | 33,7 | 33,3 | 32,6 | 31,8 | 30,9 | 30,0 | 28,9 | 27,6 | 26,7 |
| E.S.O. PRIMER CICLO | - | - | - | - | - | 32,6 | 30,1 | 32,1 | 31,9 | 30,0 |
| E.S.O. SEGUNDO CICLO | - | - | - | - | - | 38,4 | 30,2 | 30,9 | 30,2 | 29,7 |

| | 1987-88 | 1988-89 | 1989-90 | 1990-91 | 1991-92 | 1992-93 | 1993-94 | 1994-95 | 1995-96 | 1996-97 |
|---|---------|---------|---------|---------|---------|---------|---------|---------|---------|---------|
| AMBOS SEXOS | | | | | | | | | | |
| E. INFANTIL / PREESCOLAR (1) (3 - 5 años) | 70,5 | 71,1 | 73,3 | 75,9 | 80,0 | 83,3 | 86,3 | 87,2 | 87,7 | 89,3 |
| E. PRIMARIA , E.G.B. y Primer Ciclo E.S.O. (2) (6 - 13 años) | 109,2 | 109,8 | 109,8 | 109,8 | 109,3 | 110,2 | 110,7 | 111,0 | 110,7 | 110,6 |
| E. SECUNDARIA Y F. PROFESIONAL (3) (14 - 18 años) | 65,5 | 68,3 | 70,9 | 73,6 | 76,3 | 78,5 | 81,5 | 83,5 | 85,8 | 87,7 |
| HOMBRES | | | | | | | | | | |
| E. INFANTIL / PREESCOLAR (1) (3 - 5 años) | 69,5 | 70,7 | 73,1 | 75,5 | 79,7 | 82,9 | 86,0 | 86,5 | 87,2 | 88,5 |
| E. PRIMARIA , E.G.B. y Primer Ciclo E.S.O. (2) (6 - 13 años) | 110,0 | 110,7 | 110,8 | 110,7 | 110,4 | 111,4 | 112,0 | 112,3 | 112,1 | 112,0 |
| E. SECUNDARIA Y F. PROFESIONAL (3) (14 - 18 años) | 64,5 | 66,6 | 68,6 | 70,8 | 72,7 | 74,8 | 77,6 | 79,6 | 81,8 | 84,5 |
| MUJERES | | | | | | | | | | |
| E. INFANTIL / PREESCOLAR (1) (3 - 5 años) | 71,5 | 71,5 | 73,7 | 76,4 | 80,3 | 83,7 | 86,7 | 87,9 | 88,2 | 90,1 |
| E. PRIMARIA , E.G.B. y Primer Ciclo E.S.O. (2) (6 - 13 años) | 108,3 | 108,8 | 108,8 | 108,9 | 108,2 | 109,0 | 109,3 | 109,6 | 109,2 | 109,2 |
| E. SECUNDARIA Y F. PROFESIONAL (3) (14 - 18 años) | 66,5 | 70,1 | 73,3 | 76,5 | 80,2 | 82,4 | 85,6 | 87,5 | 89,9 | 91,1 |

Definición: Es la relación entre el total de alumnado, de cualquier edad, matriculado en la enseñanza considerada, y la población del grupo de "edad teórica", que está determinado por la edad de admisión y la duración normal de la enseñanza.

(1) En este nivel se ha calculado la tasa neta del grupo de edad (3 - 5 años).

(2) Se obtienen valores superiores a 100,0 debido a la inclusión de alumnado de 14 y 15 años (no contemplado en el grupo de "edad teórica").

(3) Incluye Segundo ciclo de E.S.O., B.U.P. y C.O.U., Bach. LOGSE, Bach. Experimental, F.P., Ciclos Formativos / Módulos Profesionales y Garantía Social.

**6. ÍNDICES DE VARIACIÓN DEL ALUMNADO MATRICULADO
Y DE LA POBLACIÓN ASOCIADA, POR NIVEL DE ENSEÑANZA.**

INDICADORES

| | 1987-88 | 1988-89 | 1989-90 | 1990-91 | 1991-92 | 1992-93 | 1993-94 | 1994-95 | 1995-96 | 1996-97 |
|--|---------|---------|---------|---------|---------|---------|---------|---------|---------|---------|
| AMBOS SEXOS | | | | | | | | | | |
| E. INFANTIL / PREESCOLAR | | | | | | | | | | |
| Alumnado | 100,0 | 96,4 | 95,3 | 95,3 | 97,5 | 99,8 | 102,8 | 103,7 | 104,0 | 105,8 |
| Población de 3 a 5 años | 100,0 | 95,7 | 91,6 | 87,7 | 84,4 | 82,4 | 80,9 | 80,6 | 80,4 | 80,1 |
| E. PRIMARIA , E.G.B., y Primer Ciclo E.S.O. | | | | | | | | | | |
| Alumnado | 100,0 | 97,5 | 94,2 | 90,5 | 86,1 | 82,9 | 79,5 | 76,2 | 73,1 | 70,5 |
| Población de 6 a 13 años | 100,0 | 97,0 | 93,6 | 89,9 | 86,0 | 82,1 | 78,4 | 75,0 | 72,1 | 69,5 |
| E. SECUNDARIA Y F. PROFESIONAL (1) | | | | | | | | | | |
| Alumnado | 100,0 | 104,8 | 109,1 | 113,4 | 116,9 | 118,5 | 120,2 | 119,5 | 118,2 | 115,8 |
| Población de 14 a 18 años | 100,0 | 100,5 | 100,8 | 100,9 | 100,3 | 98,9 | 96,6 | 93,8 | 90,2 | 86,4 |
| HOMBRES | | | | | | | | | | |
| E. INFANTIL / PREESCOLAR | | | | | | | | | | |
| Alumnado | 100,0 | 97,0 | 95,9 | 95,6 | 98,1 | 100,5 | 103,6 | 104,5 | 105,0 | 106,7 |
| Población de 3 a 5 años | 100,0 | 95,5 | 91,4 | 87,3 | 84,1 | 82,2 | 80,6 | 80,5 | 80,4 | 80,3 |
| E. PRIMARIA , E.G.B., y Primer Ciclo E.S.O. | | | | | | | | | | |
| Alumnado | 100,0 | 97,6 | 94,2 | 90,4 | 86,2 | 83,0 | 79,7 | 76,5 | 73,4 | 70,8 |
| Población de 6 a 13 años | 100,0 | 97,0 | 93,6 | 89,8 | 85,9 | 82,0 | 78,3 | 74,9 | 72,1 | 69,5 |
| E. SECUNDARIA Y F. PROFESIONAL (1) | | | | | | | | | | |
| Alumnado | 100,0 | 103,6 | 107,0 | 110,5 | 112,7 | 114,2 | 116,0 | 115,5 | 114,3 | 113,0 |
| Población de 14 a 18 años | 100,0 | 100,4 | 100,7 | 100,7 | 100,0 | 98,6 | 96,4 | 93,6 | 90,1 | 86,3 |
| MUJERES | | | | | | | | | | |
| E. INFANTIL / PREESCOLAR | | | | | | | | | | |
| Alumnado | 100,0 | 95,8 | 94,7 | 94,9 | 96,9 | 99,1 | 101,9 | 102,9 | 103,0 | 104,8 |
| Población de 3 a 5 años | 100,0 | 95,9 | 92,0 | 88,1 | 84,7 | 82,6 | 81,1 | 80,6 | 80,4 | 79,9 |
| E. PRIMARIA , E.G.B., y Primer Ciclo E.S.O. | | | | | | | | | | |
| Alumnado | 100,0 | 97,5 | 94,1 | 90,6 | 86,1 | 82,7 | 79,2 | 75,9 | 72,7 | 70,1 |
| Población de 6 a 13 años | 100,0 | 97,0 | 93,7 | 90,1 | 86,1 | 82,2 | 78,5 | 75,0 | 72,1 | 69,5 |
| E. SECUNDARIA Y F. PROFESIONAL (1) | | | | | | | | | | |
| Alumnado | 100,0 | 106,0 | 111,3 | 116,3 | 121,2 | 122,8 | 124,6 | 123,7 | 122,2 | 118,6 |
| Población de 14 a 18 años | 100,0 | 100,5 | 101,0 | 101,1 | 100,5 | 99,1 | 96,8 | 94,0 | 90,4 | 86,5 |

(1) Incluye Segundo ciclo de E.S.O., B.U.P. y C.O.U., Bach. LOGSE, Bach. Experimental, F.P., Ciclos Formativos / Módulos Profesionales y Garantía Social.

7. TASAS NETAS DE ESCOLARIDAD EN EDADES SIGNIFICATIVAS.

INDICADORES

| | 1987-88 | 1988-89 | 1989-90 | 1990-91 | 1991-92 | 1992-93 | 1993-94 | 1994-95 | 1995-96 | 1996-97 |
|---|---------|---------|---------|---------|---------|---------|---------|---------|---------|---------|
| AMBOS SEXOS | | | | | | | | | | |
| 3 años | 18,1 | 18,8 | 21,9 | 28,2 | 38,5 | 45,8 | 53,4 | 57,3 | 61,2 | 66,7 |
| 4 años | 89,4 | 90,7 | 93,3 | 95,8 | 97,2 | 100,0 | 99,6 | 100,0 | 98,6 | 99,1 |
| 5 años | 100,0 | 100,0 | 100,0 | 100,0 | 100,0 | 100,0 | 100,0 | 100,0 | 100,0 | 100,0 |
| 14 años | 94,5 | 95,1 | 96,8 | 98,6 | 99,0 | 100,0 | 100,0 | 100,0 | 100,0 | 100,0 |
| E. PRIMARIA, E.G.B. y Primer ciclo E.S.O. | 33,3 | 33,4 | 33,2 | 32,8 | 32,6 | 32,5 | 32,1 | 31,3 | 30,1 | 29,0 |
| E. SECUNDARIA Y F. PROFESIONAL (1) | 61,2 | 61,7 | 63,6 | 65,7 | 66,4 | 67,5 | 67,9 | 68,7 | 69,9 | 71,0 |
| 15 años | 81,5 | 83,2 | 84,6 | 87,6 | 90,0 | 91,0 | 92,6 | 93,6 | 93,1 | 94,6 |
| E. PRIMARIA, E.G.B. y Primer ciclo E.S.O. | 10,5 | 9,9 | 9,6 | 10,2 | 9,8 | 10,6 | 11,1 | 12,6 | 10,9 | 10,4 |
| E. SECUNDARIA Y F. PROFESIONAL | 70,9 | 73,3 | 74,9 | 77,4 | 80,2 | 80,4 | 81,5 | 81,0 | 82,2 | 84,2 |
| 16 años | 64,6 | 67,9 | 69,4 | 72,3 | 74,4 | 76,7 | 78,7 | 80,6 | 80,9 | 83,3 |
| 17 años | 56,6 | 59,2 | 61,2 | 63,0 | 65,9 | 68,4 | 71,3 | 73,0 | 74,0 | 75,2 |
| 18 años | 29,8 | 31,4 | 32,9 | 34,4 | 35,2 | 37,7 | 40,9 | 41,9 | 42,9 | 43,9 |
| HOMBRES | | | | | | | | | | |
| 3 años | 17,6 | 18,6 | 21,6 | 27,7 | 37,9 | 45,3 | 52,8 | 56,3 | 60,5 | 65,9 |
| 4 años | 88,3 | 90,3 | 93,0 | 95,4 | 96,9 | 100,0 | 99,3 | 100,0 | 98,0 | 98,5 |
| 5 años | 100,0 | 100,0 | 100,0 | 100,0 | 100,0 | 100,0 | 100,0 | 100,0 | 100,0 | 100,0 |
| 14 años | 95,9 | 95,3 | 97,7 | 99,0 | 99,1 | 100,0 | 100,0 | 100,0 | 100,0 | 100,0 |
| E. PRIMARIA, E.G.B. y Primer ciclo E.S.O. | 36,8 | 37,2 | 37,0 | 36,9 | 37,7 | 37,2 | 37,2 | 36,4 | 35,3 | 33,9 |
| E. SECUNDARIA Y F. PROFESIONAL (1) | 59,1 | 58,1 | 60,7 | 62,2 | 61,4 | 62,8 | 62,8 | 63,6 | 64,7 | 66,1 |
| 15 años | 83,5 | 84,6 | 84,7 | 87,6 | 89,5 | 90,5 | 92,0 | 93,1 | 92,6 | 95,0 |
| E. PRIMARIA, E.G.B. y Primer ciclo E.S.O. | 12,1 | 11,4 | 11,1 | 13,5 | 11,6 | 12,7 | 13,4 | 14,2 | 13,3 | 12,9 |
| E. SECUNDARIA Y F. PROFESIONAL | 71,5 | 73,2 | 73,6 | 74,1 | 77,8 | 77,8 | 78,6 | 78,9 | 79,3 | 82,1 |
| 16 años | 64,8 | 66,8 | 67,6 | 70,0 | 71,5 | 73,4 | 75,9 | 77,7 | 78,0 | 81,1 |
| 17 años | 55,4 | 57,5 | 58,5 | 60,1 | 62,0 | 64,4 | 66,7 | 68,9 | 69,7 | 71,8 |
| 18 años | 30,2 | 31,7 | 32,8 | 34,1 | 34,0 | 36,3 | 39,5 | 40,6 | 41,9 | 43,0 |
| MUJERES | | | | | | | | | | |
| 3 años | 18,6 | 19,1 | 22,2 | 28,6 | 39,1 | 46,4 | 53,9 | 58,3 | 62,0 | 67,6 |
| 4 años | 90,5 | 91,3 | 93,6 | 96,2 | 97,5 | 100,0 | 99,9 | 100,0 | 99,3 | 99,8 |
| 5 años | 100,0 | 100,0 | 100,0 | 100,0 | 100,0 | 100,0 | 100,0 | 100,0 | 100,0 | 100,0 |
| 14 años | 93,1 | 94,9 | 95,9 | 98,1 | 99,0 | 100,0 | 100,0 | 100,0 | 100,0 | 100,0 |
| E. PRIMARIA, E.G.B. y Primer ciclo E.S.O. | 29,6 | 29,5 | 29,3 | 28,6 | 27,6 | 27,5 | 26,7 | 25,8 | 24,5 | 23,7 |
| E. SECUNDARIA Y F. PROFESIONAL (1) | 63,5 | 65,4 | 66,6 | 69,5 | 71,4 | 72,5 | 73,3 | 74,2 | 75,5 | 76,3 |
| 15 años | 79,3 | 81,7 | 84,5 | 87,5 | 90,6 | 91,6 | 93,2 | 94,1 | 93,6 | 94,2 |
| E. PRIMARIA, E.G.B. y Primer ciclo E.S.O. | 8,9 | 8,3 | 8,1 | 8,5 | 7,9 | 8,3 | 8,7 | 9,2 | 8,3 | 7,7 |
| E. SECUNDARIA Y F. PROFESIONAL | 70,4 | 73,4 | 76,4 | 79,1 | 82,7 | 83,2 | 84,6 | 84,9 | 85,3 | 86,5 |
| 16 años | 64,3 | 69,0 | 71,4 | 74,7 | 77,5 | 80,0 | 81,7 | 83,7 | 84,1 | 85,6 |
| 17 años | 57,8 | 61,0 | 64,0 | 66,2 | 70,0 | 72,6 | 76,1 | 77,2 | 78,5 | 78,7 |
| 18 años | 29,4 | 31,1 | 33,0 | 34,8 | 36,5 | 39,1 | 42,5 | 43,2 | 44,0 | 44,8 |

Definición : Es la relación entre el alumnado de una edad concreta de la enseñanza considerada, respecto a la población de esa edad.

(1) Incluye Segundo ciclo de E.S.O., B.U.P. y C.O.U., Bach. LOGSE, Bach. Experimental, F.P., Ciclos Formativos / Módulos Profesionales y Garantía Social.

**8. ESPERANZA DE VIDA ESCOLAR A LOS 6 AÑOS
EN ENSEÑANZAS DE RÉGIMEN GENERAL NO UNIVERSITARIAS.**

INDICADORES

| | 1987-88 | 1988-89 | 1989-90 | 1990-91 | 1991-92 | 1992-93 | 1993-94 | 1994-95 | 1995-96 | 1996-97 |
|-------------|---------|---------|---------|---------|---------|---------|---------|---------|---------|---------|
| AMBOS SEXOS | 11,7 | 11,9 | 12,0 | 12,1 | 12,2 | 12,3 | 12,5 | 12,6 | 12,6 | 12,7 |
| HOMBRES | 11,7 | 11,8 | 11,9 | 12,0 | 12,1 | 12,2 | 12,3 | 12,4 | 12,4 | 12,6 |
| MUJERES | 11,7 | 11,9 | 12,0 | 12,2 | 12,4 | 12,5 | 12,6 | 12,7 | 12,8 | 12,8 |

Definición : Es el número medio de años de permanencia en los niveles anteriores a la universidad, de un niño/a que comienza los estudios a los 6 años.

| | 1987-88 | 1988-89 | 1989-90 | 1990-91 | 1991-92 | 1992-93 | 1993-94 | 1994-95 | 1995-96 | 1996-97 |
|--------------------|---------|---------|---------|---------|---------|---------|---------|---------|---------|---------|
| AMBOS SEXOS | | | | | | | | | | |
| 8 años | 90,2 | 90,5 | 90,8 | 91,1 | 91,4 | 91,5 | 94,4 | 95,5 | 96,1 | 96,5 |
| 10 años | 87,6 | 88,3 | 88,4 | 88,7 | 89,0 | 89,0 | 89,6 | 89,8 | 92,3 | 93,5 |
| 12 años | 74,9 | 75,0 | 76,4 | 77,1 | 77,3 | 77,8 | 79,0 | 79,7 | 83,3 | 85,5 |
| 13 años | 69,5 | 71,4 | 71,7 | 72,0 | 72,9 | 73,2 | 74,4 | 75,4 | 77,1 | 81,1 |
| 14 años | 64,1 | 65,3 | 65,7 | 66,7 | 67,1 | 66,3 | 67,3 | 68,7 | 69,6 | 70,7 |
| 15 años | 58,1 | 58,2 | 58,8 | 59,2 | 59,2 | 59,5 | 57,8 | 58,0 | 58,4 | 60,0 |
| HOMBRES | | | | | | | | | | |
| 8 años | 88,6 | 89,1 | 89,3 | 89,7 | 89,8 | 89,9 | 93,3 | 94,6 | 95,3 | 95,7 |
| 10 años | 85,8 | 86,8 | 86,8 | 87,1 | 87,1 | 87,3 | 87,7 | 87,9 | 90,8 | 92,2 |
| 12 años | 71,8 | 72,0 | 73,4 | 73,6 | 73,6 | 74,1 | 75,3 | 76,0 | 80,1 | 82,7 |
| 13 años | 65,9 | 68,1 | 68,2 | 68,4 | 68,7 | 68,8 | 69,9 | 70,9 | 72,8 | 77,6 |
| 14 años | 60,9 | 62,1 | 62,1 | 62,8 | 62,8 | 61,7 | 62,9 | 63,6 | 64,4 | 65,8 |
| 15 años | 55,0 | 55,1 | 55,1 | 55,3 | 55,3 | 55,4 | 52,8 | 52,7 | 53,0 | 54,9 |
| MUJERES | | | | | | | | | | |
| 8 años | 91,9 | 92,0 | 92,3 | 92,7 | 93,1 | 93,2 | 95,6 | 96,5 | 97,0 | 97,3 |
| 10 años | 89,4 | 89,9 | 90,1 | 90,4 | 90,9 | 90,9 | 91,7 | 91,9 | 94,0 | 94,9 |
| 12 años | 78,1 | 78,2 | 79,6 | 80,8 | 81,1 | 81,6 | 82,9 | 83,6 | 86,7 | 88,6 |
| 13 años | 73,3 | 74,9 | 75,5 | 75,9 | 77,4 | 77,8 | 79,0 | 80,0 | 81,6 | 84,8 |
| 14 años | 67,7 | 68,7 | 69,4 | 70,8 | 71,6 | 71,1 | 71,8 | 74,2 | 75,2 | 75,9 |
| 15 años | 61,6 | 61,6 | 62,7 | 63,2 | 63,2 | 63,6 | 63,1 | 63,6 | 64,0 | 65,5 |

Definición: Es la proporción de la población de la edad considerada, que se encuentra matriculada en el/los curso/s teórico/s correspondiente/s a esa edad.

Cursos teóricos : 8 años - 3º de E. Primaria.

10 años - 5º de E. Primaria

12 años - 7º de E.G.B. y 1º de E.S.O.

13 años - 8º de E.G.B. y 2º de E.S.O.

14 años - 3º de E.S.O., 1º de B.U.P., 1º de Bachillerato Experimental y 1º de F.P. I.

15 años - 4º de E.S.O., 2º de B.U.P., 2º de Bachillerato Experimental y 2º de F.P. I.

10. DISTRIBUCIÓN PORCENTUAL DEL ALUMNADO MATRICULADO SEGÚN LA TITULARIDAD DEL CENTRO, POR ENSEÑANZA.

INDICADORES

| | 1987-88 | 1988-89 | 1989-90 | 1990-91 | 1991-92 | 1992-93 | 1993-94 | 1994-95 | 1995-96 | 1996-97 |
|--|---------|---------|---------|---------|---------|---------|---------|---------|---------|---------|
| E. INFANTIL / PREESCOLAR | | | | | | | | | | |
| Centros Públicos | 62,9 | 62,6 | 61,7 | 61,4 | 61,8 | 63,7 | 64,9 | 66,0 | 67,2 | 67,6 |
| Centros privados | 37,1 | 37,4 | 38,3 | 38,6 | 38,2 | 36,3 | 35,1 | 34,0 | 32,8 | 32,4 |
| E. PRIMARIA, E.G.B. y Primer ciclo E.S.O. | | | | | | | | | | |
| Centros Públicos | 65,6 | 65,2 | 65,1 | 65,0 | 64,8 | 65,0 | 65,5 | 65,6 | 65,9 | 66,2 |
| Centros privados | 34,4 | 34,8 | 34,9 | 35,0 | 35,2 | 35,0 | 34,5 | 34,4 | 34,1 | 33,8 |
| E. Primaria / E.G.B. | | | | | | | | | | |
| Centros Públicos | 65,6 | 65,2 | 65,1 | 65,0 | 64,8 | 65,0 | 65,5 | 66,0 | 66,3 | 66,0 |
| Centros privados | 34,4 | 34,8 | 34,9 | 35,0 | 35,2 | 35,0 | 34,5 | 34,0 | 33,7 | 34,0 |
| Primer ciclo E. Secundaria Obligatoria | | | | | | | | | | |
| Centros Públicos | - | - | - | - | - | 66,0 | 67,9 | 35,7 | 49,4 | 66,8 |
| Centros privados | - | - | - | - | - | 34,0 | 32,1 | 64,3 | 50,6 | 33,2 |
| E. SECUNDARIA Y F. PROFESIONAL | | | | | | | | | | |
| Centros Públicos | 68,4 | 68,9 | 70,1 | 70,8 | 71,9 | 72,7 | 74,1 | 74,9 | 75,1 | 75,1 |
| Centros privados | 31,6 | 31,1 | 29,9 | 29,2 | 28,1 | 27,3 | 25,9 | 25,1 | 24,9 | 24,9 |
| Segundo ciclo E. Secundaria Obligatoria | | | | | | | | | | |
| Centros Públicos | - | - | - | - | - | 92,9 | 94,6 | 95,1 | 91,4 | 88,2 |
| Centros privados | - | - | - | - | - | 7,1 | 5,4 | 4,9 | 8,6 | 11,8 |
| B.U.P. y C.O.U. | | | | | | | | | | |
| Centros Públicos | 70,8 | 70,5 | 71,3 | 71,4 | 71,8 | 71,9 | 72,8 | 72,8 | 71,6 | 69,5 |
| Centros privados | 29,2 | 29,5 | 28,7 | 28,6 | 28,2 | 28,1 | 27,2 | 27,2 | 28,4 | 30,5 |
| Bachillerato LOGSE | | | | | | | | | | |
| Centros Públicos | - | - | - | - | - | 83,8 | 91,3 | 93,2 | 93,7 | 94,1 |
| Centros privados | - | - | - | - | - | 16,2 | 8,7 | 6,8 | 6,3 | 5,9 |
| Bachillerato Experimental | | | | | | | | | | |
| Centros Públicos | 66,5 | 69,1 | 72,7 | 76,2 | 82,6 | 77,4 | 69,0 | 65,2 | 60,4 | 56,6 |
| Centros privados | 33,5 | 30,9 | 27,3 | 23,8 | 17,4 | 22,6 | 31,0 | 34,8 | 39,6 | 43,4 |
| F.P. I | | | | | | | | | | |
| Centros Públicos | 61,8 | 63,2 | 64,9 | 65,9 | 66,7 | 66,8 | 65,6 | 63,3 | 60,3 | 56,4 |
| Centros privados | 38,2 | 36,8 | 35,1 | 34,1 | 33,3 | 33,2 | 34,4 | 36,7 | 39,7 | 43,6 |
| F.P. II | | | | | | | | | | |
| Centros Públicos | 68,0 | 69,8 | 71,2 | 72,9 | 74,3 | 75,0 | 76,4 | 76,4 | 75,8 | 74,5 |
| Centros privados | 32,0 | 30,2 | 28,8 | 27,1 | 25,7 | 25,0 | 23,6 | 23,6 | 24,2 | 25,5 |
| Programas de Garantía Social | | | | | | | | | | |
| Centros Públicos | - | - | - | - | - | - | - | - | 81,4 | 84,0 |
| Centros privados | - | - | - | - | - | - | - | - | 18,6 | 16,0 |
| C.F. grado medio / Módulos II | | | | | | | | | | |
| Centros Públicos | - | - | - | 92,8 | 91,9 | 91,7 | 93,6 | 94,1 | 94,1 | 91,4 |
| Centros privados | - | - | - | 7,2 | 8,1 | 8,3 | 6,4 | 5,9 | 5,9 | 8,6 |
| C.F. grado superior / Módulos III | | | | | | | | | | |
| Centros Públicos | - | - | - | 84,9 | 90,0 | 89,3 | 87,2 | 88,2 | 86,4 | 84,3 |
| Centros privados | - | - | - | 15,1 | 10,0 | 10,7 | 12,8 | 11,8 | 13,6 | 15,7 |

11. DISTRIBUCIÓN PORCENTUAL DEL ALUMNADO MATRICULADO EN E. SECUNDARIA Y F. PROFESIONAL, POR ENSEÑANZA.

INDICADORES

| | 1987-88 | 1988-89 | 1989-90 | 1990-91 | 1991-92 | 1992-93 | 1993-94 | 1994-95 | 1995-96 | 1996-97 |
|---|---------|---------|---------|---------|---------|---------|---------|---------|---------|---------|
| AMBOS SEXOS | | | | | | | | | | |
| E. SECUNDARIA Y F. PROFESIONAL | 100,0 | 100,0 | 100,0 | 100,0 | 100,0 | 100,0 | 100,0 | 100,0 | 100,0 | 100,0 |
| Segundo ciclo E. Secundaria Obligatoria | - | - | - | - | - | 3,9 | 6,6 | 9,1 | 14,2 | 20,6 |
| B.U.P. y C.O.U. | 62,8 | 63,0 | 62,4 | 61,3 | 59,7 | 58,2 | 56,5 | 54,3 | 49,4 | 43,3 |
| Bachillerato LOGSE | - | - | - | - | - | 0,5 | 1,3 | 2,7 | 4,3 | 6,2 |
| Bachillerato Experimental | 2,0 | 2,4 | 2,9 | 3,8 | 5,0 | 2,7 | 1,8 | 1,5 | 1,3 | 1,1 |
| F.P. I | 20,3 | 19,9 | 19,7 | 19,3 | 18,8 | 17,2 | 15,7 | 14,0 | 11,8 | 9,3 |
| F.P. II | 14,9 | 14,7 | 15,0 | 15,3 | 15,9 | 16,6 | 17,0 | 16,7 | 16,1 | 14,8 |
| C.F. grado medio / Módulos II | - | - | - | 0,1 | 0,2 | 0,4 | 0,5 | 0,8 | 1,2 | 1,9 |
| Programas de Garantía Social | - | - | - | - | - | - | - | - | 0,5 | 0,7 |
| C.F. grado superior / Módulos III | - | - | - | 0,2 | 0,3 | 0,5 | 0,6 | 0,9 | 1,3 | 2,2 |
| HOMBRES | | | | | | | | | | |
| E. SECUNDARIA Y F. PROFESIONAL | 100,0 | 100,0 | 100,0 | 100,0 | 100,0 | 100,0 | 100,0 | 100,0 | 100,0 | 100,0 |
| Segundo ciclo E. Secundaria Obligatoria | - | - | - | - | - | 4,1 | 6,9 | 9,4 | 14,5 | 20,9 |
| B.U.P. y C.O.U. | 58,1 | 58,3 | 57,6 | 56,8 | 56,4 | 55,1 | 53,2 | 51,3 | 46,8 | 41,2 |
| Bachillerato LOGSE | - | - | - | - | - | 0,5 | 1,2 | 2,5 | 4,0 | 5,6 |
| Bachillerato Experimental | 2,2 | 2,5 | 3,1 | 4,1 | 5,4 | 2,9 | 2,0 | 1,7 | 1,4 | 1,3 |
| F.P. I | 23,3 | 22,9 | 22,6 | 22,0 | 20,7 | 19,0 | 17,6 | 15,7 | 13,3 | 10,5 |
| F.P. II | 16,4 | 16,3 | 16,7 | 16,9 | 17,0 | 17,4 | 17,8 | 17,4 | 16,5 | 15,2 |
| C.F. grado medio / Módulos II | - | - | - | 0,1 | 0,2 | 0,4 | 0,6 | 0,9 | 1,3 | 2,2 |
| Programas de Garantía Social | - | - | - | - | - | - | - | - | 0,9 | 1,0 |
| C.F. grado superior / Módulos III | - | - | - | 0,2 | 0,4 | 0,5 | 0,7 | 0,9 | 1,3 | 2,2 |
| MUJERES | | | | | | | | | | |
| E. SECUNDARIA Y F. PROFESIONAL | 100,0 | 100,0 | 100,0 | 100,0 | 100,0 | 100,0 | 100,0 | 100,0 | 100,0 | 100,0 |
| Segundo ciclo E. Secundaria Obligatoria | - | - | - | - | - | 3,8 | 6,3 | 8,7 | 14,0 | 20,4 |
| B.U.P. y C.O.U. | 67,5 | 67,8 | 67,1 | 65,7 | 62,9 | 61,1 | 59,7 | 57,1 | 51,9 | 45,3 |
| Bachillerato LOGSE | - | - | - | - | - | 0,5 | 1,3 | 2,8 | 4,6 | 6,7 |
| Bachillerato Experimental | 1,9 | 2,3 | 2,7 | 3,5 | 4,7 | 2,5 | 1,6 | 1,4 | 1,1 | 0,9 |
| F.P. I | 17,2 | 16,8 | 16,9 | 16,7 | 17,0 | 15,5 | 13,9 | 12,3 | 10,4 | 8,2 |
| F.P. II | 13,4 | 13,2 | 13,3 | 13,8 | 14,9 | 15,7 | 16,1 | 16,1 | 15,7 | 14,4 |
| C.F. grado medio / Módulos II | - | - | - | 0,1 | 0,2 | 0,4 | 0,5 | 0,8 | 1,0 | 1,7 |
| Programas de Garantía Social | - | - | - | - | - | - | - | - | 0,2 | 0,4 |
| C.F. grado superior / Módulos III | - | - | - | 0,2 | 0,3 | 0,5 | 0,6 | 0,8 | 1,2 | 2,2 |

12. TASA DE FINALIZACIÓN DE ESTUDIOS, POR ENSEÑANZA / TITULACIÓN.

INDICADORES

| | 1987-88 | 1988-89 | 1989-90 | 1990-91 | 1991-92 | 1992-93 | 1993-94 | 1994-95 | 1995-96 |
|---|---------|---------|---------|---------|---------|---------|---------|---------|---------|
| AMBOS SEXOS | | | | | | | | | |
| Certificado Escolaridad (14 años) | 23,7 | 22,6 | 22,2 | 22,8 | 22,8 | 22,1 | 21,8 | 20,4 | 17,9 |
| Graduado Escolar (14 años) (1) | 76,3 | 76,8 | 77,1 | 77,8 | 79,6 | 82,0 | 84,0 | 87,3 | 88,9 |
| E.S.O. (Segundo ciclo) (16 años) | - | - | - | - | - | 1,8 | 6,5 | 9,9 | 15,4 |
| Título de Bachiller | 37,1 | 38,4 | 40,3 | 41,4 | 43,0 | 44,3 | 45,3 | 46,1 | 47,1 |
| B.U.P. (17 años) (2), (3) | 36,9 | 37,9 | 39,4 | 40,6 | 42,1 | 43,1 | 43,6 | 43,3 | 42,5 |
| Bachillerato Experimental (18 años) | 0,3 | 0,5 | 0,8 | 0,8 | 1,0 | 1,0 | 0,8 | 1,0 | 0,5 |
| Bachillerato LOGSE (18 años) | - | - | - | - | - | 0,2 | 0,9 | 1,8 | 4,1 |
| C.O.U. (18 años) | 27,7 | 29,8 | 31,6 | 32,3 | 32,5 | 34,2 | 35,8 | 36,2 | 35,9 |
| Técnico Auxiliar / Técnico | 16,9 | 16,6 | 17,5 | 18,0 | 17,8 | 18,4 | 18,0 | 17,4 | 15,9 |
| F.P. I (Técnico Auxiliar) (16 años) | 16,9 | 16,6 | 17,5 | 17,7 | 17,3 | 17,6 | 16,9 | 15,7 | 14,1 |
| C.F. grado medio / Módulos II (18 años) | - | - | - | 0,3 | 0,5 | 0,7 | 1,1 | 1,6 | 1,8 |
| Técnico Especialista / Técnico Superior | 9,9 | 10,0 | 10,6 | 11,8 | 12,5 | 13,9 | 15,9 | 16,0 | 16,5 |
| F.P. II (Técnico Especialista) (19 años) | 9,9 | 10,0 | 10,6 | 11,4 | 11,7 | 12,9 | 14,5 | 14,3 | 14,4 |
| C.F. grado superior / Módulos III (20 años) | - | - | - | 0,5 | 0,8 | 1,0 | 1,4 | 1,8 | 2,1 |
| HOMBRES | | | | | | | | | |
| Certificado Escolaridad (14 años) | 26,4 | 25,7 | 25,9 | 26,6 | 27,2 | 26,7 | 26,5 | 25,0 | 21,7 |
| Graduado Escolar (14 años) (1) | 74,2 | 74,5 | 74,6 | 74,4 | 75,3 | 77,5 | 79,7 | 83,6 | 85,8 |
| E.S.O. (Segundo ciclo) (16 años) | - | - | - | - | - | 1,7 | 5,9 | 9,2 | 14,1 |
| Título de Bachiller | 32,7 | 33,7 | 35,2 | 36,1 | 37,6 | 38,8 | 39,4 | 40,2 | 40,9 |
| B.U.P. (17 años) (2), (3) | 32,4 | 33,1 | 34,3 | 35,4 | 36,8 | 37,8 | 37,9 | 37,9 | 37,0 |
| Bachillerato Experimental (18 años) | 0,3 | 0,5 | 0,9 | 0,7 | 0,9 | 0,9 | 0,7 | 0,9 | 0,5 |
| Bachillerato LOGSE (18 años) | - | - | - | - | - | 0,2 | 0,8 | 1,4 | 3,3 |
| C.O.U. (18 años) | 24,2 | 26,5 | 27,8 | 28,3 | 28,4 | 29,8 | 30,8 | 31,3 | 30,7 |
| Técnico Auxiliar / Técnico | 17,0 | 16,7 | 17,6 | 17,8 | 17,2 | 17,5 | 17,3 | 16,5 | 15,4 |
| F.P. I (Técnico Auxiliar) (16 años) | 17,0 | 16,7 | 17,6 | 17,5 | 16,7 | 16,9 | 16,2 | 14,9 | 13,7 |
| C.F. grado medio / Módulos II (18 años) | - | - | - | 0,2 | 0,4 | 0,6 | 1,1 | 1,5 | 1,7 |
| Técnico Especialista / Técnico Superior | 10,3 | 10,4 | 10,9 | 11,6 | 11,9 | 13,1 | 14,8 | 15,0 | 15,2 |
| F.P. II (Técnico Especialista) (19 años) | 10,3 | 10,4 | 10,9 | 11,1 | 11,2 | 12,1 | 13,5 | 13,2 | 13,2 |
| C.F. grado superior / Módulos III (20 años) | - | - | - | 0,5 | 0,7 | 1,0 | 1,3 | 1,7 | 2,0 |
| MUJERES | | | | | | | | | |
| Certificado Escolaridad (14 años) | 20,8 | 19,5 | 18,3 | 18,7 | 18,2 | 17,2 | 16,8 | 15,6 | 14,0 |
| Graduado Escolar (14 años) (1) | 78,5 | 79,2 | 79,8 | 81,4 | 84,1 | 86,7 | 88,5 | 91,2 | 92,2 |
| E.S.O. (Segundo ciclo) (16 años) | - | - | - | - | - | 1,9 | 7,0 | 10,6 | 16,7 |
| Título de Bachiller | 41,8 | 43,4 | 45,6 | 47,0 | 48,6 | 50,1 | 51,4 | 52,2 | 53,7 |
| B.U.P. (17 años) (2), (3) | 41,6 | 42,8 | 44,8 | 46,0 | 47,6 | 48,7 | 49,5 | 49,0 | 48,3 |
| Bachillerato Experimental (18 años) | 0,2 | 0,5 | 0,8 | 1,0 | 1,0 | 1,2 | 0,8 | 1,1 | 0,6 |
| Bachillerato LOGSE (18 años) | - | - | - | - | - | 0,2 | 1,1 | 2,2 | 4,9 |
| C.O.U. (18 años) | 31,3 | 33,3 | 35,6 | 36,5 | 36,8 | 38,8 | 41,0 | 41,4 | 41,4 |
| Técnico Auxiliar / Técnico | 16,9 | 16,6 | 17,3 | 18,3 | 18,4 | 19,2 | 18,8 | 18,3 | 16,4 |
| F.P. I (Técnico Auxiliar) (16 años) | 16,9 | 16,6 | 17,3 | 17,9 | 17,9 | 18,4 | 17,6 | 16,6 | 14,6 |
| C.F. grado medio / Módulos II (18 años) | - | - | - | 0,3 | 0,6 | 0,8 | 1,2 | 1,7 | 1,8 |
| Técnico Especialista / Técnico Superior | 9,6 | 9,6 | 10,2 | 12,1 | 13,1 | 14,7 | 17,0 | 17,1 | 17,9 |
| F.P. II (Técnico Especialista) (19 años) | 9,6 | 9,6 | 10,2 | 11,7 | 12,3 | 13,7 | 15,6 | 15,3 | 15,7 |
| C.F. grado superior / Módulos III (20 años) | - | - | - | 0,4 | 0,8 | 1,0 | 1,4 | 1,8 | 2,2 |

Definición: Es la relación entre el alumnado, de todas las edades, que termina un estudio, respecto al total de población que tiene la "edad teórica" de finalización de dicho estudio.

(1) Incluye, además del Graduado Escolar, el alumnado que termina Primer Ciclo de E. Secundaria Obligatoria.

(2) Se refiere al alumnado que promociona 3º de B.U.P.

(3) Cifras estimadas para los cursos 1987-88, 1988-89 y 1989-90.

III. RESÚMENES GENERALES DEL CURSO 1996-97

1. CLASIFICACIÓN DE LOS CENTROS POR TIPO DE CENTRO

RESUMEN
Curso 1996-97

| | Todos los Centros | Centros Públicos | Centros Privados |
|--|----------------------|---------------------|---------------------|
| TOTAL GENERAL | 22.385 | 16.171 | 6.214 |
| ENSEÑANZAS DE RÉGIMEN GENERAL | 21.469 | 15.526 | 5.943 |
| Centros E. Infantil (1) | 2.491 | 1.176 | 1.315 |
| Centros E. Primaria (2) | 6.004 | 5.502 | 502 |
| Centros E. Primaria y E.S.O. (2) | 7.155 | 5.428 | 1.727 |
| Centros E.S.O. y/o Bachilleratos y/o F.P. (3) | 3.841 | 3.184 | 657 |
| Centros E. Primaria, E.S.O. y Bachilleratos / F.P. (2) | 1.460 | 8 | 1.452 |
| Centros específicos de Educación Especial | 491 | 201 | 290 |
| Centros específicos de Educación a distancia | 27 | 27 | 0 |
| ENSEÑANZAS DE RÉGIMEN ESPECIAL | 895 | 625 | 270 |
| EE. de Artes (4) | 104 | 85 | 19 |
| EE. de Conservación y Restauración | 3 | 3 | 0 |
| EE. de la Música (5) | 503 | 337 | 166 |
| EE. de la Danza | 109 | 24 | 85 |
| EE. de Arte Dramático | 7 | 7 | 0 |
| Escuela Oficial de Idiomas | 169 | 169 | 0 |
| OTRAS EE. DE NIVEL SECUNDARIO (6) | 21 | 20 | 1 |
| Centros y Actuaciones de Educación de Adultos (7) | 2.089 | 1.880 | 209 |

(1) Imparten exclusivamente E. Infantil.

(2) También pueden impartir E. Infantil.

(3) Imparten una o varias de las siguientes enseñanzas: E.S.O., Bachillerato LOGSE, BUP y COU (presencial), F.P., Ciclos Formativos / Módulos Profesionales (presencial).

(4) Incluye los Centros donde se imparten las enseñanzas de Artes Aplicadas y Oficios Artísticos, Ciclos Formativos de Artes Plásticas y Diseño y Cerámica.

(5) Incluye la Escuela Superior de Canto de Madrid.

(6) Se refiere a los Centros de Capacitación Agraria.

(7) No incluye información de Cataluña.

2. NÚMERO DE CENTROS QUE IMPARTEN CADA ENSEÑANZA DEL RÉGIMEN GENERAL

| | Todos los Centros | Centros Públicos | Centros Privados |
|---|----------------------|---------------------|---------------------|
| E. Infantil | 16.194 | 11.705 | 4.489 |
| E. Primaria | 14.619 | 10.938 | 3.681 |
| Educación Especial | 770 | 455 | 315 |
| E.S.O. | 10.975 | 7.711 | 3.264 |
| B.U.P. y C.O.U. | 2.856 | 1.505 | 1.351 |
| Bachillerato LOGSE | 1.042 | 977 | 65 |
| Bachillerato Experimental | 125 | 82 | 43 |
| F.P. | 1.727 | 957 | 770 |
| Ciclos Formativos / Módulos Profesionales | 1.140 | 972 | 168 |
| B.U.P. y C.O.U. a distancia | 69 | 69 | 0 |
| Ciclos Formativos a distancia | 30 | 28 | 2 |
| Programas de Garantía Social | 362 | 327 | 35 |

3. PROFESORADO POR TIPO DE CENTRO

RESUMEN

Curso 1996-97

| | Todos los Centros | | Centros Públicos | | Centros Privados | |
|--|-------------------|----------------|------------------|----------------|------------------|---------------|
| | Total | Mujeres | Total | Mujeres | Total | Mujeres |
| TOTAL GENERAL | 502.670 | 313.425 | 372.585 | 228.235 | 130.085 | 85.190 |
| ENSEÑANZAS DE RÉGIMEN GENERAL | 485.966 | 305.339 | 358.933 | 221.764 | 127.033 | 83.575 |
| Centros E. Infantil (1) | 10.750 | .. | 5.463 | .. | 5.287 | .. |
| Centros E. Primaria (2) | 79.554 | .. | 73.704 | .. | 5.850 | .. |
| Centros E. Primaria y E.S.O. (2) | 153.278 | .. | 119.856 | .. | 33.422 | .. |
| Centros E.S.O. y/o Bachilleratos y/o F.P. (3) | 168.201 | .. | 156.085 | .. | 12.116 | .. |
| Centros E. Primaria, E.S.O. y Bachilleratos / F.P. (2) | 68.238 | .. | 492 | .. | 67.746 | .. |
| Centros específicos de Educación Especial | 5.376 | .. | 2.764 | .. | 2.612 | .. |
| Centros específicos de Educación a distancia | 569 | .. | 569 | .. | 0 | .. |
| ENSEÑANZAS DE RÉGIMEN ESPECIAL | 16.483 | 8.061 | 13.442 | 6.447 | 3.041 | 1.614 |
| EE. de Artes (4) | 3.168 | 1.198 | 2.786 | 1.063 | 382 | 135 |
| EE. de Conservación y Restauración | 63 | 29 | 63 | 29 | 0 | 0 |
| EE. de la Música (5) | 9.294 | 3.997 | 7.035 | 2.859 | 2.259 | 1.138 |
| EE. de la Danza | 807 | 646 | 407 | 305 | 400 | 341 |
| EE. de Arte Dramático | 310 | 100 | 310 | 100 | 0 | 0 |
| Escuela Oficial de Idiomas | 2.841 | 2.091 | 2.841 | 2.091 | 0 | 0 |
| OTRAS EE. DE NIVEL SECUNDARIO (6) | 221 | 25 | 210 | 24 | 11 | 1 |
| Centros y Actuaciones de Educación de Adultos | 10.702 | 5.976 | .. | .. | .. | .. |

(1) Imparten exclusivamente E. Infantil.

(2) También pueden impartir E. Infantil.

(3) Imparten una o varias de las siguientes enseñanzas: E.S.O., Bachillerato LOGSE, BUP y COU (presencial), F.P., Ciclos Formativos / Módulos Profesionales (presencial).

(4) Incluye los Centros donde se imparten las enseñanzas de Artes Aplicadas y Oficios Artísticos, Ciclos Formativos de Artes Plásticas y Diseño y Cerámica.

(5) Incluye la Escuela Superior de Canto de Madrid.

(6) Se refiere a los Centros de Capacitación Agraria.

4. ALUMNADO MATRICULADO, POR ENSEÑANZA

RESUMEN

Curso 1996-97

| | Todos los Centros | | Centros Públicos | | Centros Privados | |
|--|-------------------|------------------|------------------|------------------|------------------|------------------|
| | Total | Mujeres | Total | Mujeres | Total | Mujeres |
| TOTAL GENERAL | 7.930.467 | 3.959.901 | 5.615.770 | 2.803.492 | 2.314.697 | 1.156.409 |
| ENSEÑANZAS DE RÉGIMEN GENERAL | 7.495.588 | 3.673.706 | 5.210.587 | 2.537.127 | 2.285.001 | 1.136.579 |
| E. INFANTIL | 1.115.244 | 543.228 | 754.196 | 363.223 | 361.048 | 180.005 |
| E. PRIMARIA / E.G.B. | 3.137.278 | 1.512.493 | 2.071.095 | 980.922 | 1.066.183 | 531.571 |
| - E. Primaria | 2.682.894 | 1.297.239 | 1.772.326 | 843.178 | 910.568 | 454.061 |
| - E.G.B. (8º curso) | 454.384 | 215.254 | 298.769 | 137.744 | 155.615 | 77.510 |
| EDUCACIÓN ESPECIAL (1) | 28.536 | 11.239 | 13.694 | 5.462 | 14.842 | 5.777 |
| E. SECUNDARIA Y F. PROFESIONAL | 3.214.530 | 1.606.746 | 2.371.602 | 1.187.520 | 842.928 | 419.226 |
| * E. Secundaria General | 2.491.807 | 1.266.993 | 1.859.791 | 953.644 | 632.016 | 313.349 |
| - E. Secundaria Obligatoria | 1.181.466 | 573.278 | 899.802 | 433.457 | 281.664 | 139.821 |
| - B.U.P. y C.O.U. | 1.080.784 | 573.234 | 751.384 | 408.948 | 329.400 | 164.286 |
| - Bachillerato LOGSE | 153.836 | 84.623 | 144.715 | 80.260 | 9.121 | 4.363 |
| - Bachillerato Experimental | 27.257 | 11.510 | 15.426 | 6.631 | 11.831 | 4.879 |
| - B.U.P. y C.O.U. "a distancia" | 48.464 | 24.348 | 48.464 | 24.348 | 0 | 0 |
| * Formación Profesional (E. Secundaria) | 667.523 | 311.575 | 465.142 | 209.659 | 202.381 | 101.916 |
| - F.P. I | 232.113 | 103.291 | 130.806 | 52.041 | 101.307 | 51.250 |
| - F.P. II | 369.369 | 182.148 | 275.208 | 134.345 | 94.161 | 47.803 |
| - C. Form. Grado Medio / Mód. Prof. II | 48.609 | 21.543 | 44.450 | 19.699 | 4.159 | 1.844 |
| - Módulos Profesionales II "a distancia" | 203 | 36 | 203 | 36 | 0 | 0 |
| - Programas de Garantía Social | 17.229 | 4.557 | 14.475 | 3.538 | 2.754 | 1.019 |
| * F. Profesional (Postsecundaria no universitaria) | 55.200 | 28.178 | 46.669 | 24.217 | 8.531 | 3.961 |
| - C. Form. Grado Superior / Mód. Prof. III | 54.465 | 27.511 | 45.934 | 23.550 | 8.531 | 3.961 |
| - Módulos Profesionales III "a distancia" | 735 | 667 | 735 | 667 | 0 | 0 |
| ENSEÑANZAS DE RÉG. ESPECIAL | 433.775 | 286.048 | 404.111 | 266.218 | 29.664 | 19.830 |
| ENSEÑANZAS ARTÍSTICAS | 162.486 | 97.738 | 132.822 | 77.908 | 29.664 | 19.830 |
| * EE. Artísticas (Grado Elemental y Medio) | 152.447 | 92.396 | 123.384 | 72.913 | 29.063 | 19.483 |
| - EE. Artes Aplicadas y Oficios Artísticos | 22.496 | 13.329 | 18.572 | 11.037 | 3.924 | 2.292 |
| - C. F. de Artes Plásticas y Diseño (Grado Medio) | 1.242 | 731 | 1.219 | 711 | 23 | 20 |
| - Cerámica | 317 | 211 | 317 | 211 | 0 | 0 |
| - EE. de la Música (Grado Elemental) | 74.353 | 42.251 | 60.182 | 34.040 | 14.171 | 8.211 |
| - EE. de la Música (Grado Medio) | 43.073 | 25.417 | 37.772 | 21.925 | 5.301 | 3.492 |
| - EE. de la Danza | 10.966 | 10.457 | 5.322 | 4.989 | 5.644 | 5.468 |
| * EE. Artísticas Postsecundarias no universitarias | 2.877 | 1.718 | 2.679 | 1.582 | 198 | 136 |
| - C. F. de Artes Plásticas y Diseño (Grado Superior) | 2.877 | 1.718 | 2.679 | 1.582 | 198 | 136 |
| * EE. Postsecundarias equivalentes a la E. Universitaria | 7.162 | 3.624 | 6.759 | 3.413 | 403 | 211 |
| - EE. de Conservación y Restauración | 389 | 319 | 389 | 319 | 0 | 0 |
| - EE. de la Música (Grado Superior) y Canto | 5.491 | 2.573 | 5.088 | 2.362 | 403 | 211 |
| - EE. de Arte Dramático - LOGSE | 1.282 | 732 | 1.282 | 732 | 0 | 0 |
| ENSEÑANZAS DE IDIOMAS | 271.289 | 188.310 | 271.289 | 188.310 | 0 | 0 |
| OTRAS EE. DE NIVEL SECUNDARIO | 1.104 | 147 | 1.072 | 147 | 32 | 0 |
| - Capacitación Agraria (2) | 1.104 | 147 | 1.072 | 147 | 32 | 0 |
| EDUCACIÓN DE ADULTOS (3) | 392.065 | 250.411 | .. | .. | - | - |

(1) Incluye el alumnado de Educación Especial en centros específicos y unidades sustitutorias.

(2) Fuente: I.N.E.

(3) Incluye el alumnado de Educación de Adultos de las modalidades presencial y a distancia.

5. ALUMNADO QUE TERMINÓ LOS ESTUDIOS EN EL CURSO 1995-96, POR ENSEÑANZA / TITULACIÓN

RESUMEN
Curso 1996-97

| | Todos los Centros | | Centros Públicos | | Centros Privados | |
|---|-------------------|---------|------------------|---------|------------------|---------|
| | Total | Mujeres | Total | Mujeres | Total | Mujeres |
| ENSEÑANZAS DE RÉG. GENERAL | | | | | | |
| EDUCACIÓN PRIMARIA (1) | 505.308 | 243.398 | 329.121 | 154.724 | 176.187 | 88.674 |
| EDUCACIÓN GENERAL BÁSICA | | | | | | |
| - Certificado de Escolaridad | 92.817 | 35.194 | 71.759 | 26.556 | 21.058 | 8.638 |
| - Graduado Escolar | 418.482 | 212.155 | 273.178 | 136.687 | 145.304 | 75.468 |
| EDUCACIÓN SECUNDARIA Y FORMACIÓN PROFESIONAL | | | | | | |
| * Graduado en Educación Secundaria | 87.720 | 46.563 | 81.372 | 43.533 | 6.348 | 3.030 |
| * Enseñanzas conducentes al Título de Bachillerato | 282.065 | 156.865 | 199.539 | 114.064 | 82.526 | 42.801 |
| - B.U.P. | 253.395 | 140.411 | 174.377 | 99.366 | 79.018 | 41.045 |
| - Bachillerato LOGSE | 25.298 | 14.755 | 23.127 | 13.670 | 2.171 | 1.085 |
| - Bachillerato Experimental | 3.372 | 1.699 | 2.035 | 1.028 | 1.337 | 671 |
| - B.U.P. "a distancia" | .. | .. | .. | .. | .. | .. |
| * C.O.U. | 223.377 | 125.838 | 153.457 | 89.254 | 69.920 | 36.584 |
| * C.O.U. "a distancia" | 3.075 | 1.725 | 3.075 | 1.725 | 0 | 0 |
| * EE. conducentes al Título de Técnico/ Técnico Auxiliar | 92.013 | 46.325 | 55.255 | 26.004 | 36.758 | 20.321 |
| - F. P. I (Técnico Auxiliar) | 80.802 | 40.683 | 44.880 | 20.706 | 35.922 | 19.977 |
| - F. P. - C.F. Grado Medio/ Mód. II (Técnico/ Técnico Auxiliar) | 10.979 | 5.551 | 10.143 | 5.207 | 836 | 344 |
| - F. P. - M. P. nivel II "a distancia" (Técnico Auxiliar) | 232 | 91 | 232 | 91 | 0 | 0 |
| * Programas de Garantía Social (2) | 3.526 | 753 | 3.270 | 657 | 256 | 96 |
| * EE. conducentes al Título de Técnico Superior/ Técnico Especialista | 106.640 | 56.646 | 77.229 | 41.062 | 29.411 | 15.584 |
| - F. P. II (Técnico Especialista) | 92.813 | 49.449 | 65.964 | 35.064 | 26.849 | 14.385 |
| - F. P. - C.F. Grado Superior/ Mód III (Téc. Super./ Téc. Especial.) | 13.672 | 7.053 | 11.110 | 5.854 | 2.562 | 1.199 |
| - F. P. - M. P. nivel III "a distancia" (Téc. Especialis.) | 155 | 144 | 155 | 144 | 0 | 0 |
| ENSEÑANZAS DE RÉGIMEN ESPECIAL | | | | | | |
| ENSEÑANZAS ARTÍSTICAS | | | | | | |
| * EE. Artísticas (Grado Elemental) | | | | | | |
| - Grado Elemental de Música - Plan 66 (Diploma Elemental) | 5.543 | 3.310 | 5.189 | 3.079 | 354 | 231 |
| - Grado Elemental de Música - LOGSE (Diploma Elemental) | 4.109 | 2.443 | 3.738 | 2.205 | 371 | 238 |
| - Grado Elemental de Danza - LOGSE | 687 | 643 | 687 | 643 | 0 | 0 |
| * EE. Artísticas (Grado Medio) | | | | | | |
| - Artes Aplicadas y Oficios Artísticos (Graduado en Artes Aplicadas) | 2.373 | 1.564 | 2.133 | 1.416 | 240 | 148 |
| - Cerámica (Graduado en Cerámica) | 63 | 43 | 63 | 43 | 0 | 0 |
| - Grado Medio-Ciclos Formativos de Artes Plásticas y Diseño | 140 | 85 | 140 | 85 | 0 | 0 |
| - Grado Medio de Música (Título de Profesor) | 3.132 | 1.643 | 2.960 | 1.554 | 172 | 89 |
| - Danza - Plan anterior | 807 | 759 | 807 | 759 | 0 | 0 |
| - Arte Dramático - Plan anterior | 19 | 11 | 19 | 11 | 0 | 0 |
| * EE. conducentes al Título de Técnico Superior. | | | | | | |
| - Grado Superior-Ciclos Formativos de Artes Plásticas y Diseño | 186 | 118 | 159 | 101 | 27 | 17 |
| * Enseñanzas Postsecundarias equivalentes a la E. Universitaria | | | | | | |
| - Conservación y Restauración de Bienes Culturales - LOGSE | 86 | 71 | 86 | 71 | 0 | 0 |
| - Grado Superior de Música (Título de Profesor Superior) y Canto | 888 | 394 | 832 | 357 | 56 | 37 |
| - Arte Dramático - LOGSE | 107 | 67 | 107 | 67 | 0 | 0 |
| ENSEÑANZA DE IDIOMAS | 18.994 | 12.681 | 18.994 | 12.681 | - | - |
| OTRAS ENSEÑANZAS DE NIVEL SECUNDARIO | | | | | | |
| - EE. Capacitación Agraria (3) | 528 | 80 | 510 | 80 | 18 | - |
| EDUCACIÓN DE ADULTOS | | | | | | |
| Certificado de Escolaridad (4) | 16.846 | 11.104 | .. | .. | .. | .. |
| Graduado Escolar (4) | 59.431 | 33.752 | .. | .. | .. | .. |
| F. P. I pruebas no escolarizadas (Técnico Auxiliar) (4) | 26.578 | 15.428 | .. | .. | - | - |

(1) Se refiere al alumnado que promocionó el último curso / ciclo.

(2) Sólo se incluye información de programas de Garantía Social impartidos en centros educativos.

(3) Fuente I.N.E.

(4) No incluye la información de la Comunidad Valenciana.

**6. ALUMNADO MATRICULADO POR EDAD Y ENSEÑANZA
ENSEÑANZAS DE RÉGIMEN GENERAL**

RESUMEN
Curso 1996-97
(continúa)

| | TOTAL | E.Infantil | E.Primaria | 8° E.G.B. | E.Especial | E.S.O. | BUP y COU | Bach. LOGSE | Bach. Experim. |
|--------------------|------------------|------------------|------------------|----------------|---------------|------------------|------------------|----------------|-------------------|
| AMBOS SEXOS | | | | | | | | | |
| TOTAL | 7.495.588 | 1.115.244 | 2.682.894 | 454.384 | 28.536 | 1.181.466 | 1.080.784 | 153.836 | 27.257 |
| Menores de 1 año | 4.218 | 4.218 | - | - | - | - | - | - | - |
| De 1 año | 17.809 | 17.809 | - | - | - | - | - | - | - |
| De 2 años | 46.124 | 46.084 | - | - | 40 | - | - | - | - |
| De 3 años | 256.748 | 256.424 | - | - | 324 | - | - | - | - |
| De 4 años | 391.648 | 391.142 | - | - | 506 | - | - | - | - |
| De 5 años | 400.247 | 399.567 | - | - | 680 | - | - | - | - |
| De 6 años | 410.233 | - | 409.231 | - | 1.002 | - | - | - | - |
| De 7 años | 420.218 | - | 419.052 | - | 1.166 | - | - | - | - |
| De 8 años | 429.470 | - | 428.191 | - | 1.279 | - | - | - | - |
| De 9 años | 437.331 | - | 435.970 | - | 1.361 | - | - | - | - |
| De 10 años | 450.446 | - | 449.013 | - | 1.433 | - | - | - | - |
| De 11 años | 469.420 | - | 467.811 | - | 1.609 | - | - | - | - |
| De 12 años | 484.833 | - | 68.811 | 1.006 | 2.118 | 412.898 | - | - | - |
| De 13 años | 505.369 | - | 4.062 | 312.862 | 1.874 | 186.571 | - | - | - |
| De 14 años | 523.012 | - | 601 | 99.802 | 2.039 | 239.086 | 146.952 | - | 5.047 |
| De 15 años | 514.830 | - | 152 | 40.714 | 2.422 | 207.880 | 194.497 | - | 7.870 |
| De 16 años | 478.591 | - | - | - | 2.781 | 92.278 | 236.150 | 51.294 | 6.236 |
| De 17 años | 452.472 | - | - | - | 2.811 | 34.487 | 255.930 | 52.282 | 4.516 |
| De 18 años | 279.165 | - | - | - | 2.717 | 8.266 | 120.017 | 28.288 | 2.215 |
| De 19 años | 176.688 | - | - | - | 2.152 | - | 59.818 | 13.043 | 956 |
| De 20 años y más | 346.716 | - | - | - | 222 | - | 67.420 | 8.929 | 417 |
| HOMBRES | | | | | | | | | |
| TOTAL | 3.821.882 | 572.016 | 1.385.655 | 239.130 | 17.297 | 608.188 | 507.550 | 69.213 | 15.747 |
| Menores de 1 año | 2.195 | 2.195 | - | - | - | - | - | - | - |
| De 1 año | 9.450 | 9.450 | - | - | - | - | - | - | - |
| De 2 años | 24.285 | 24.260 | - | - | 25 | - | - | - | - |
| De 3 años | 130.990 | 130.788 | - | - | 202 | - | - | - | - |
| De 4 años | 200.646 | 200.353 | - | - | 293 | - | - | - | - |
| De 5 años | 205.371 | 204.970 | - | - | 401 | - | - | - | - |
| De 6 años | 210.553 | - | 209.964 | - | 589 | - | - | - | - |
| De 7 años | 216.006 | - | 215.314 | - | 692 | - | - | - | - |
| De 8 años | 220.831 | - | 220.036 | - | 795 | - | - | - | - |
| De 9 años | 224.906 | - | 224.082 | - | 824 | - | - | - | - |
| De 10 años | 231.202 | - | 230.327 | - | 875 | - | - | - | - |
| De 11 años | 241.401 | - | 240.418 | - | 983 | - | - | - | - |
| De 12 años | 250.006 | - | 42.608 | 459 | 1.230 | 205.709 | - | - | - |
| De 13 años | 260.128 | - | 2.460 | 153.241 | 1.144 | 103.283 | - | - | - |
| De 14 años | 271.328 | - | 350 | 59.718 | 1.256 | 120.775 | 68.619 | - | 2.988 |
| De 15 años | 265.039 | - | 96 | 25.712 | 1.456 | 105.352 | 90.667 | - | 4.665 |
| De 16 años | 238.907 | - | - | - | 1.718 | 50.059 | 108.870 | 22.127 | 3.691 |
| De 17 años | 221.744 | - | - | - | 1.673 | 18.783 | 117.866 | 23.386 | 2.456 |
| De 18 años | 140.175 | - | - | - | 1.669 | 4.227 | 58.069 | 13.352 | 1.192 |
| De 19 años | 86.973 | - | - | - | 1.337 | - | 29.304 | 6.189 | 528 |
| De 20 años y más | 169.746 | - | - | - | 135 | - | 34.155 | 4.159 | 227 |
| MUJERES | | | | | | | | | |
| TOTAL | 3.673.706 | 543.228 | 1.297.239 | 215.254 | 11.239 | 573.278 | 573.234 | 84.623 | 11.510 |
| Menores de 1 año | 2.023 | 2.023 | - | - | - | - | - | - | - |
| De 1 año | 8.359 | 8.359 | - | - | - | - | - | - | - |
| De 2 años | 21.839 | 21.824 | - | - | 15 | - | - | - | - |
| De 3 años | 125.758 | 125.636 | - | - | 122 | - | - | - | - |
| De 4 años | 191.002 | 190.789 | - | - | 213 | - | - | - | - |
| De 5 años | 194.876 | 194.597 | - | - | 279 | - | - | - | - |
| De 6 años | 199.680 | - | 199.267 | - | 413 | - | - | - | - |
| De 7 años | 204.212 | - | 203.738 | - | 474 | - | - | - | - |
| De 8 años | 208.639 | - | 208.155 | - | 484 | - | - | - | - |
| De 9 años | 212.425 | - | 211.888 | - | 537 | - | - | - | - |
| De 10 años | 219.244 | - | 218.686 | - | 558 | - | - | - | - |
| De 11 años | 228.019 | - | 227.393 | - | 626 | - | - | - | - |
| De 12 años | 234.827 | - | 26.203 | 547 | 888 | 207.189 | - | - | - |
| De 13 años | 245.241 | - | 1.602 | 159.621 | 730 | 83.288 | - | - | - |
| De 14 años | 251.684 | - | 251 | 40.084 | 783 | 118.311 | 78.333 | - | 2.059 |
| De 15 años | 249.791 | - | 56 | 15.002 | 966 | 102.528 | 103.830 | - | 3.205 |
| De 16 años | 239.684 | - | - | - | 1.063 | 42.219 | 127.280 | 29.167 | 2.545 |
| De 17 años | 230.728 | - | - | - | 1.138 | 15.704 | 138.064 | 28.896 | 2.060 |
| De 18 años | 138.990 | - | - | - | 1.048 | 4.039 | 61.948 | 14.936 | 1.023 |
| De 19 años | 89.715 | - | - | - | 815 | - | 30.514 | 6.854 | 428 |
| De 20 años y más | 176.970 | - | - | - | 87 | - | 33.265 | 4.770 | 190 |

**6. ALUMNADO MATRICULADO POR ENSEÑANZA EN
ENSEÑANZAS DE RÉGIMEN GENERAL**

RESUMEN
Curso 1996-97
(conclusión)

| | BUP/COU | | | C.F.G.M. | Garantía | Mód. II | C.F.G.S. | Mód. III |
|--------------------|---------------|----------------|----------------|---------------|---------------|------------|---------------|------------|
| | distancia | F.P. I | F.P. II | / Mód. II | Social | distancia | / Mód. III | distancia |
| AMBOS SEXOS | | | | | | | | |
| TOTAL | 48.464 | 232.113 | 369.369 | 48.609 | 17.229 | 203 | 54.465 | 735 |
| Menores de 1 año | - | - | - | - | - | - | - | - |
| De 1 año | - | - | - | - | - | - | - | - |
| De 2 años | - | - | - | - | - | - | - | - |
| De 3 años | - | - | - | - | - | - | - | - |
| De 4 años | - | - | - | - | - | - | - | - |
| De 5 años | - | - | - | - | - | - | - | - |
| De 6 años | - | - | - | - | - | - | - | - |
| De 7 años | - | - | - | - | - | - | - | - |
| De 8 años | - | - | - | - | - | - | - | - |
| De 9 años | - | - | - | - | - | - | - | - |
| De 10 años | - | - | - | - | - | - | - | - |
| De 11 años | - | - | - | - | - | - | - | - |
| De 12 años | - | - | - | - | - | - | - | - |
| De 13 años | - | - | - | - | - | - | - | - |
| De 14 años | - | 29.485 | - | - | - | - | - | - |
| De 15 años | - | 61.120 | 175 | - | - | - | - | - |
| De 16 años | - | 56.746 | 23.264 | 4.857 | 4.985 | - | - | - |
| De 17 años | 1.321 | 39.070 | 47.871 | 8.802 | 5.382 | - | - | - |
| De 18 años | 3.469 | 19.923 | 73.530 | 11.267 | 3.309 | 3 | 6.161 | - |
| De 19 años | 5.660 | 8.858 | 65.346 | 8.325 | 2.152 | 5 | 10.373 | - |
| De 20 años y más | 38.014 | 16.911 | 159.183 | 15.358 | 1.401 | 195 | 37.931 | 735 |
| HOMBRES | | | | | | | | |
| TOTAL | 24.116 | 128.822 | 187.221 | 27.066 | 12.672 | 167 | 26.954 | 68 |
| Menores de 1 año | - | - | - | - | - | - | - | - |
| De 1 año | - | - | - | - | - | - | - | - |
| De 2 años | - | - | - | - | - | - | - | - |
| De 3 años | - | - | - | - | - | - | - | - |
| De 4 años | - | - | - | - | - | - | - | - |
| De 5 años | - | - | - | - | - | - | - | - |
| De 6 años | - | - | - | - | - | - | - | - |
| De 7 años | - | - | - | - | - | - | - | - |
| De 8 años | - | - | - | - | - | - | - | - |
| De 9 años | - | - | - | - | - | - | - | - |
| De 10 años | - | - | - | - | - | - | - | - |
| De 11 años | - | - | - | - | - | - | - | - |
| De 12 años | - | - | - | - | - | - | - | - |
| De 13 años | - | - | - | - | - | - | - | - |
| De 14 años | - | 17.622 | - | - | - | - | - | - |
| De 15 años | - | 37.004 | 87 | - | - | - | - | - |
| De 16 años | - | 32.956 | 12.981 | 2.666 | 3.839 | - | - | - |
| De 17 años | 770 | 21.680 | 25.909 | 5.168 | 4.053 | - | - | - |
| De 18 años | 1.642 | 9.712 | 38.540 | 6.705 | 2.360 | 3 | 2.704 | - |
| De 19 años | 2.769 | 3.538 | 32.187 | 4.644 | 1.441 | 5 | 5.031 | - |
| De 20 años y más | 18.935 | 6.310 | 77.517 | 7.883 | 979 | 159 | 19.219 | 68 |
| MUJERES | | | | | | | | |
| TOTAL | 24.348 | 103.291 | 182.148 | 21.543 | 4.557 | 36 | 27.511 | 667 |
| Menores de 1 año | - | - | - | - | - | - | - | - |
| De 1 año | - | - | - | - | - | - | - | - |
| De 2 años | - | - | - | - | - | - | - | - |
| De 3 años | - | - | - | - | - | - | - | - |
| De 4 años | - | - | - | - | - | - | - | - |
| De 5 años | - | - | - | - | - | - | - | - |
| De 6 años | - | - | - | - | - | - | - | - |
| De 7 años | - | - | - | - | - | - | - | - |
| De 8 años | - | - | - | - | - | - | - | - |
| De 9 años | - | - | - | - | - | - | - | - |
| De 10 años | - | - | - | - | - | - | - | - |
| De 11 años | - | - | - | - | - | - | - | - |
| De 12 años | - | - | - | - | - | - | - | - |
| De 13 años | - | - | - | - | - | - | - | - |
| De 14 años | - | 11.863 | - | - | - | - | - | - |
| De 15 años | - | 24.116 | 88 | - | - | - | - | - |
| De 16 años | - | 23.790 | 10.283 | 2.191 | 1.146 | - | - | - |
| De 17 años | 551 | 17.390 | 21.962 | 3.634 | 1.329 | - | - | - |
| De 18 años | 1.827 | 10.211 | 34.990 | 4.562 | 949 | 0 | 3.457 | - |
| De 19 años | 2.891 | 5.320 | 33.159 | 3.681 | 711 | 0 | 5.342 | - |
| De 20 años y más | 19.079 | 10.601 | 81.666 | 7.475 | 422 | 36 | 18.712 | 667 |

**7. TASAS NETAS DE ESCOLARIDAD POR ENSEÑANZA EN LAS EDADES
MÁS SIGNIFICATIVAS, EN ENSEÑANZAS DE RÉGIMEN GENERAL**

RESUMEN
Curso 1996-97

| | TOTAL | E.Infantil | E.Primaria | 8º E.G.B. | E.Especial | E.S.O. | (1) Bach. | (2) F.P. |
|--------------------|-------|------------|------------|-----------|------------|--------|--------------|-------------|
| AMBOS SEXOS | | | | | | | | |
| Menores de 1 año | 1,1 | 1,1 | - | - | - | - | - | - |
| De 1 año | 4,6 | 4,6 | - | - | - | - | - | - |
| De 2 años | 12,3 | 12,3 | - | - | 0,0 | - | - | - |
| De 3 años | 66,8 | 66,7 | - | - | 0,1 | - | - | - |
| De 4 años | 99,3 | 99,1 | - | - | 0,1 | - | - | - |
| De 5 años | 100,0 | 99,8 | - | - | 0,2 | - | - | - |
| De 14 años | 100,0 | - | 0,1 | 19,1 | 0,4 | 45,7 | 29,1 | 5,6 |
| De 15 años | 95,1 | - | 0,0 | 7,5 | 0,4 | 38,4 | 37,4 | 11,3 |
| De 16 años | 83,8 | - | - | - | 0,5 | 16,2 | 51,4 | 15,7 |
| De 17 años | 75,9 | - | - | - | 0,5 | 5,8 | 52,7 | 17,0 |
| De 18 años | 44,9 | - | - | - | 0,4 | 1,3 | 24,8 | 18,4 |
| De 19 años | 27,5 | - | - | - | 0,3 | - | 12,4 | 14,8 |
| HOMBRES | | | | | | | | |
| Menores de 1 año | 1,1 | 1,1 | - | - | - | - | - | - |
| De 1 año | 4,7 | 4,7 | - | - | - | - | - | - |
| De 2 años | 12,6 | 12,6 | - | - | 0,0 | - | - | - |
| De 3 años | 66,0 | 65,9 | - | - | 0,1 | - | - | - |
| De 4 años | 98,6 | 98,5 | - | - | 0,1 | - | - | - |
| De 5 años | 100,0 | 99,8 | - | - | 0,2 | - | - | - |
| De 14 años | 100,0 | - | 0,1 | 22,0 | 0,5 | 44,5 | 26,4 | 6,5 |
| De 15 años | 95,5 | - | 0,0 | 9,3 | 0,5 | 38,0 | 34,4 | 13,4 |
| De 16 años | 81,7 | - | - | - | 0,6 | 17,1 | 46,0 | 17,9 |
| De 17 años | 72,6 | - | - | - | 0,5 | 6,2 | 47,3 | 18,6 |
| De 18 años | 44,1 | - | - | - | 0,5 | 1,3 | 23,3 | 18,9 |
| De 19 años | 26,5 | - | - | - | 0,4 | - | 11,8 | 14,3 |
| MUJERES | | | | | | | | |
| Menores de 1 año | 1,1 | 1,1 | - | - | - | - | - | - |
| De 1 año | 4,5 | 4,5 | - | - | - | - | - | - |
| De 2 años | 12,1 | 12,1 | - | - | 0,0 | - | - | - |
| De 3 años | 67,7 | 67,6 | - | - | 0,1 | - | - | - |
| De 4 años | 99,9 | 99,8 | - | - | 0,1 | - | - | - |
| De 5 años | 100,0 | 99,9 | - | - | 0,1 | - | - | - |
| De 14 años | 100,0 | - | 0,1 | 15,9 | 0,3 | 47,0 | 31,9 | 4,7 |
| De 15 años | 94,6 | - | 0,0 | 5,7 | 0,4 | 38,8 | 40,5 | 9,2 |
| De 16 años | 86,0 | - | - | - | 0,4 | 15,1 | 57,0 | 13,4 |
| De 17 años | 79,3 | - | - | - | 0,4 | 5,4 | 58,3 | 15,2 |
| De 18 años | 45,7 | - | - | - | 0,3 | 1,3 | 26,2 | 17,8 |
| De 19 años | 28,5 | - | - | - | 0,3 | - | 12,9 | 15,3 |

(1) Incluye BUP y COU presencial y a distancia, Bachillerato Experimental y Bachillerato LOGSE .

(2) Incluye F.P. I y II, Garantía Social y Ciclos Formativos / Módulos Profesionales, presencial y a distancia.

**RESULTADOS DETALLADOS A NIVEL PROVINCIAL
CURSO 1996-97**

I. ENSEÑANZAS DE RÉGIMEN GENERAL

I.1. CENTROS DOCENTES Y UNIDADES

**1. CLASIFICACIÓN DE LOS CENTROS POR ENSEÑANZA QUE IMPARTEN.
TODOS LOS CENTROS**

CENTROS DOCENTES
Y UNIDADES.
CURSO 1996-97

| | Total de centros | Centros E. Infantil (1) | Centros E. Primaria (2) | Centros E. Primaria y E.S.O. (2) | Centros E.S.O y/o Bachilleratos y/o F.P. (3) | Centros E. Primaria, E.S.O y Bach/ F.P. (2) | Centros específicos E. Especial | Centros específicos E. a Distancia |
|-------------------------------------|------------------|-------------------------|-------------------------|----------------------------------|--|---|---------------------------------|------------------------------------|
| TOTAL | 21.469 | 2.491 | 6.004 | 7.155 | 3.841 | 1.460 | 491 | 27 |
| ANDALUCÍA | 3.655 | 225 | 431 | 2.068 | 697 | 164 | 63 | 7 |
| Almería | 304 | 20 | 36 | 186 | 54 | 4 | 4 | 0 |
| Cádiz | 532 | 20 | 36 | 330 | 102 | 33 | 10 | 1 |
| Córdoba | 396 | 33 | 51 | 216 | 68 | 18 | 9 | 1 |
| Granada | 484 | 36 | 61 | 269 | 84 | 26 | 7 | 1 |
| Huelva | 242 | 15 | 32 | 131 | 52 | 7 | 4 | 1 |
| Jaén | 343 | 12 | 50 | 196 | 66 | 14 | 3 | 2 |
| Málaga | 611 | 45 | 79 | 354 | 97 | 26 | 10 | 0 |
| Sevilla | 743 | 44 | 86 | 386 | 174 | 36 | 16 | 1 |
| ARAGÓN | 558 | 26 | 254 | 84 | 132 | 47 | 15 | 0 |
| Huesca | 119 | 3 | 59 | 23 | 30 | 2 | 2 | 0 |
| Teruel | 88 | 3 | 32 | 30 | 19 | 2 | 2 | 0 |
| Zaragoza | 351 | 20 | 163 | 31 | 83 | 43 | 11 | 0 |
| ASTURIAS (Principado de) | 478 | 20 | 201 | 118 | 98 | 30 | 11 | 0 |
| BALEARES (Islas) | 391 | 43 | 95 | 167 | 55 | 25 | 6 | 0 |
| CANARIAS | 1.116 | 74 | 418 | 400 | 162 | 38 | 22 | 2 |
| Las Palmas | 570 | 27 | 228 | 201 | 82 | 19 | 12 | 1 |
| Santa Cruz de Tenerife | 546 | 47 | 190 | 199 | 80 | 19 | 10 | 1 |
| CANTABRIA | 331 | 51 | 81 | 118 | 51 | 22 | 8 | 0 |
| CASTILLA Y LEÓN | 1.308 | 78 | 424 | 411 | 274 | 95 | 26 | 0 |
| Ávila | 93 | 2 | 14 | 54 | 20 | 1 | 2 | 0 |
| Burgos | 170 | 5 | 48 | 56 | 39 | 18 | 4 | 0 |
| León | 238 | 11 | 69 | 89 | 51 | 14 | 4 | 0 |
| Palencia | 131 | 14 | 66 | 18 | 25 | 5 | 3 | 0 |
| Salamanca | 203 | 12 | 46 | 84 | 39 | 18 | 4 | 0 |
| Segovia | 81 | 8 | 32 | 18 | 17 | 5 | 1 | 0 |
| Soria | 51 | 1 | 23 | 7 | 16 | 3 | 1 | 0 |
| Valladolid | 233 | 24 | 94 | 37 | 46 | 26 | 6 | 0 |
| Zamora | 108 | 1 | 32 | 48 | 21 | 5 | 1 | 0 |
| CASTILLA-LA MANCHA | 1.042 | 32 | 357 | 426 | 178 | 33 | 16 | 0 |
| Albacete | 187 | 10 | 27 | 109 | 36 | 1 | 4 | 0 |
| Ciudad Real | 302 | 1 | 161 | 69 | 59 | 8 | 4 | 0 |
| Cuenca | 134 | 1 | 50 | 58 | 20 | 4 | 1 | 0 |
| Guadalajara | 90 | 6 | 19 | 37 | 21 | 6 | 1 | 0 |
| Toledo | 329 | 14 | 100 | 153 | 42 | 14 | 6 | 0 |
| CATALUÑA | 3.931 | 965 | 1.725 | 228 | 626 | 272 | 114 | 1 |
| Barcelona | 2.653 | 702 | 1.017 | 194 | 439 | 218 | 82 | 1 |
| Girona | 429 | 100 | 231 | 14 | 57 | 17 | 10 | 0 |
| Lleida | 400 | 66 | 240 | 6 | 63 | 15 | 10 | 0 |
| Tarragona | 449 | 97 | 237 | 14 | 67 | 22 | 12 | 0 |
| COMUNIDAD VALENCIANA | 1.962 | 126 | 233 | 1.100 | 305 | 147 | 50 | 1 |
| Alicante | 660 | 56 | 82 | 374 | 98 | 35 | 15 | 0 |
| Castellón | 270 | 12 | 44 | 157 | 44 | 6 | 7 | 0 |
| Valencia | 1.032 | 58 | 107 | 569 | 163 | 106 | 28 | 1 |
| EXTREMADURA | 651 | 39 | 155 | 303 | 111 | 27 | 16 | 0 |
| Badajoz | 387 | 25 | 71 | 194 | 68 | 15 | 14 | 0 |
| Cáceres | 264 | 14 | 84 | 109 | 43 | 12 | 2 | 0 |
| GALICIA | 2.032 | 419 | 588 | 605 | 287 | 86 | 35 | 12 |
| A Coruña | 847 | 174 | 306 | 194 | 116 | 42 | 12 | 3 |
| Lugo | 250 | 16 | 93 | 89 | 42 | 3 | 4 | 3 |
| Ourense | 218 | 22 | 43 | 98 | 38 | 12 | 2 | 3 |
| Pontevedra | 717 | 207 | 146 | 224 | 91 | 29 | 17 | 3 |
| MADRID (Comunidad de) | 1.936 | 278 | 282 | 651 | 379 | 280 | 66 | 0 |
| MURCIA (Región de) | 661 | 61 | 137 | 324 | 103 | 24 | 12 | 0 |
| NAVARRA (Comunidad Foral de) | 311 | 10 | 185 | 22 | 67 | 21 | 5 | 1 |
| PAÍS VASCO | 938 | 40 | 393 | 72 | 273 | 134 | 23 | 3 |
| Álava | 122 | 4 | 55 | 10 | 32 | 17 | 3 | 1 |
| Guipúzcoa | 342 | 12 | 131 | 25 | 109 | 52 | 12 | 1 |
| Vizcaya | 474 | 24 | 207 | 37 | 132 | 65 | 8 | 1 |
| RIOJA (La) | 117 | 2 | 37 | 32 | 32 | 12 | 2 | 0 |
| CEUTA | 30 | 1 | 1 | 21 | 5 | 1 | 1 | 0 |
| MELILLA | 21 | 1 | 7 | 5 | 6 | 2 | 0 | 0 |

(1) Imparten exclusivamente E. Infantil.

(2) También pueden impartir E. Infantil.

(3) Imparten una o varias de las siguientes enseñanzas: E.S.O., Bachillerato LOGSE, BUP y COU (presencial), F.P., Ciclos Formativos / Módulos Profesionales (presencial).

2. CLASIFICACIÓN DE LOS CENTROS POR ENSEÑANZA QUE IMPARTEN. CENTROS PÚBLICOS.

CENTROS DOCENTES Y UNIDADES.
CURSO 1996-97

| | Total de centros | Centros E. Infantil (1) | Centros E. Primaria (2) | Centros E. Primaria y E.S.O. (2) | Centros E.S.O y/o Bachilleratos y/o F.P. (3) | Centros E. Primaria, E.S.O y Bach/ F.P. (2) | Centros específicos E. Especial | Centros específicos E. a Distancia |
|-------------------------------------|------------------|-------------------------|-------------------------|----------------------------------|--|---|---------------------------------|------------------------------------|
| TOTAL | 15.526 | 1.176 | 5.502 | 5.428 | 3.184 | 8 | 201 | 27 |
| ANDALUCÍA | 2.843 | 110 | 350 | 1.739 | 616 | 2 | 19 | 7 |
| Almería | 264 | 13 | 31 | 169 | 49 | 0 | 2 | 0 |
| Cádiz | 425 | 19 | 31 | 276 | 91 | 2 | 5 | 1 |
| Córdoba | 301 | 15 | 48 | 180 | 56 | 0 | 1 | 1 |
| Granada | 370 | 13 | 53 | 230 | 72 | 0 | 1 | 1 |
| Huelva | 202 | 6 | 31 | 114 | 49 | 0 | 1 | 1 |
| Jaén | 292 | 7 | 47 | 169 | 66 | 0 | 1 | 2 |
| Málaga | 433 | 18 | 37 | 288 | 86 | 0 | 4 | 0 |
| Sevilla | 556 | 19 | 72 | 313 | 147 | 0 | 4 | 1 |
| ARAGÓN | 399 | 3 | 249 | 38 | 104 | 0 | 5 | 0 |
| Huesca | 97 | 0 | 58 | 12 | 26 | 0 | 1 | 0 |
| Teruel | 80 | 2 | 32 | 26 | 18 | 0 | 2 | 0 |
| Zaragoza | 222 | 1 | 159 | 0 | 60 | 0 | 2 | 0 |
| ASTURIAS (Principado de) | 378 | 13 | 198 | 80 | 82 | 0 | 5 | 0 |
| BALEARES (Islas) | 260 | 15 | 92 | 102 | 51 | 0 | 0 | 0 |
| CANARIAS | 951 | 44 | 408 | 330 | 152 | 0 | 15 | 2 |
| Las Palmas | 479 | 11 | 219 | 164 | 76 | 0 | 8 | 1 |
| Santa Cruz de Tenerife | 472 | 33 | 189 | 166 | 76 | 0 | 7 | 1 |
| CANTABRIA | 239 | 38 | 79 | 79 | 41 | 0 | 2 | 0 |
| CASTILLA Y LEÓN | 977 | 34 | 406 | 303 | 222 | 0 | 12 | 0 |
| Ávila | 80 | 1 | 14 | 47 | 18 | 0 | 0 | 0 |
| Burgos | 118 | 0 | 47 | 38 | 30 | 0 | 3 | 0 |
| León | 182 | 4 | 65 | 68 | 42 | 0 | 3 | 0 |
| Palencia | 98 | 11 | 62 | 5 | 19 | 0 | 1 | 0 |
| Salamanca | 153 | 8 | 45 | 70 | 29 | 0 | 1 | 0 |
| Segovia | 69 | 2 | 32 | 17 | 17 | 0 | 1 | 0 |
| Soria | 43 | 1 | 22 | 5 | 14 | 0 | 1 | 0 |
| Valladolid | 142 | 7 | 90 | 12 | 32 | 0 | 1 | 0 |
| Zamora | 92 | 0 | 29 | 41 | 21 | 0 | 1 | 0 |
| CASTILLA-LA MANCHA | 874 | 5 | 354 | 345 | 160 | 0 | 10 | 0 |
| Albacete | 152 | 5 | 26 | 86 | 33 | 0 | 2 | 0 |
| Ciudad Real | 261 | 0 | 161 | 43 | 54 | 0 | 3 | 0 |
| Cuenca | 125 | 0 | 49 | 56 | 19 | 0 | 1 | 0 |
| Guadalajara | 68 | 0 | 19 | 33 | 15 | 0 | 1 | 0 |
| Toledo | 268 | 0 | 99 | 127 | 39 | 0 | 3 | 0 |
| CATALUÑA | 2.395 | 319 | 1.530 | 0 | 502 | 1 | 42 | 1 |
| Barcelona | 1.395 | 186 | 853 | 0 | 327 | 1 | 27 | 1 |
| Girona | 336 | 57 | 215 | 0 | 57 | 0 | 7 | 0 |
| Lleida | 325 | 35 | 232 | 0 | 54 | 0 | 4 | 0 |
| Tarragona | 339 | 41 | 230 | 0 | 64 | 0 | 4 | 0 |
| COMUNIDAD VALENCIANA | 1.423 | 61 | 204 | 872 | 257 | 0 | 28 | 1 |
| Alicante | 510 | 30 | 71 | 309 | 90 | 0 | 10 | 0 |
| Castellón | 222 | 6 | 42 | 135 | 35 | 0 | 4 | 0 |
| Valencia | 691 | 25 | 91 | 428 | 132 | 0 | 14 | 1 |
| EXTREMADURA | 549 | 21 | 152 | 262 | 106 | 0 | 8 | 0 |
| Badajoz | 319 | 13 | 69 | 168 | 63 | 0 | 6 | 0 |
| Cáceres | 230 | 8 | 83 | 94 | 43 | 0 | 2 | 0 |
| GALICIA | 1.675 | 361 | 536 | 507 | 243 | 1 | 15 | 12 |
| A Coruña | 696 | 141 | 281 | 170 | 95 | 1 | 5 | 3 |
| Lugo | 225 | 13 | 88 | 75 | 42 | 0 | 4 | 3 |
| Ourense | 173 | 16 | 32 | 87 | 33 | 0 | 2 | 3 |
| Pontevedra | 581 | 191 | 135 | 175 | 73 | 0 | 4 | 3 |
| MADRID (Comunidad de) | 1.124 | 111 | 245 | 460 | 283 | 0 | 25 | 0 |
| MURCIA (Región de) | 521 | 34 | 133 | 258 | 88 | 0 | 8 | 0 |
| NAVARRA (Comunidad Foral de) | 230 | 1 | 165 | 12 | 49 | 0 | 2 | 1 |
| PAÍS VASCO | 566 | 5 | 361 | 0 | 190 | 4 | 3 | 3 |
| Álava | 83 | 1 | 54 | 0 | 24 | 1 | 2 | 1 |
| Guipúzcoa | 197 | 2 | 116 | 0 | 75 | 2 | 1 | 1 |
| Vizcaya | 286 | 2 | 191 | 0 | 91 | 1 | 0 | 1 |
| RIOJA (La) | 82 | 0 | 33 | 21 | 27 | 0 | 1 | 0 |
| CEUTA | 22 | 0 | 1 | 15 | 5 | 0 | 1 | 0 |
| MELILLA | 18 | 1 | 6 | 5 | 6 | 0 | 0 | 0 |

(1) Imparten exclusivamente E. Infantil.

(2) También pueden impartir E. Infantil.

(3) Imparten una o varias de las siguientes enseñanzas: E.S.O., Bachillerato LOGSE, BUP y COU (presencial), F.P., Ciclos Formativos / Módulos Profesionales (presencial).

3. CLASIFICACIÓN DE LOS CENTROS POR ENSEÑANZA QUE IMPARTEN. CENTROS PRIVADOS

CENTROS DOCENTES
Y UNIDADES
CURSO 1996-97

| | Total de centros | Centros E. Infantil (1) | Centros E. Primaria (2) | Centros E. Primaria y E.S.O. (2) | Centros E.S.O y/o Bachilleratos y/o F.P. (3) | Centros E. Primaria, E.S.O y Bach/ F.P. (2) | Centros específicos E. Especial | Centros específicos E. a Distancia |
|-------------------------------------|------------------|-------------------------|-------------------------|----------------------------------|--|---|---------------------------------|------------------------------------|
| TOTAL | 5.943 | 1.315 | 502 | 1.727 | 657 | 1.452 | 290 | 0 |
| ANDALUCÍA | 812 | 115 | 81 | 329 | 81 | 162 | 44 | 0 |
| Almería | 40 | 7 | 5 | 17 | 5 | 4 | 2 | 0 |
| Cádiz | 107 | 1 | 5 | 54 | 11 | 31 | 5 | 0 |
| Córdoba | 95 | 18 | 3 | 36 | 12 | 18 | 8 | 0 |
| Granada | 114 | 23 | 8 | 39 | 12 | 26 | 6 | 0 |
| Huelva | 40 | 9 | 1 | 17 | 3 | 7 | 3 | 0 |
| Jaén | 51 | 5 | 3 | 27 | 0 | 14 | 2 | 0 |
| Málaga | 178 | 27 | 42 | 66 | 11 | 26 | 6 | 0 |
| Sevilla | 187 | 25 | 14 | 73 | 27 | 36 | 12 | 0 |
| ARAGÓN | 159 | 23 | 5 | 46 | 28 | 47 | 10 | 0 |
| Huesca | 22 | 3 | 1 | 11 | 4 | 2 | 1 | 0 |
| Teruel | 8 | 1 | 0 | 4 | 1 | 2 | 0 | 0 |
| Zaragoza | 129 | 19 | 4 | 31 | 23 | 43 | 9 | 0 |
| ASTURIAS (Principado de) | 100 | 7 | 3 | 38 | 16 | 30 | 6 | 0 |
| BALEARES (Islas) | 131 | 28 | 3 | 65 | 4 | 25 | 6 | 0 |
| CANARIAS | 165 | 30 | 10 | 70 | 10 | 38 | 7 | 0 |
| Las Palmas | 91 | 16 | 9 | 37 | 6 | 19 | 4 | 0 |
| Santa Cruz de Tenerife | 74 | 14 | 1 | 33 | 4 | 19 | 3 | 0 |
| CANTABRIA | 92 | 13 | 2 | 39 | 10 | 22 | 6 | 0 |
| CASTILLA Y LEÓN | 331 | 44 | 18 | 108 | 52 | 95 | 14 | 0 |
| Ávila | 13 | 1 | 0 | 7 | 2 | 1 | 2 | 0 |
| Burgos | 52 | 5 | 1 | 18 | 9 | 18 | 1 | 0 |
| León | 56 | 7 | 4 | 21 | 9 | 14 | 1 | 0 |
| Palencia | 33 | 3 | 4 | 13 | 6 | 5 | 2 | 0 |
| Salamanca | 50 | 4 | 1 | 14 | 10 | 18 | 3 | 0 |
| Segovia | 12 | 6 | 0 | 1 | 0 | 5 | 0 | 0 |
| Soria | 8 | 0 | 1 | 2 | 2 | 3 | 0 | 0 |
| Valladolid | 91 | 17 | 4 | 25 | 14 | 26 | 5 | 0 |
| Zamora | 16 | 1 | 3 | 7 | 0 | 5 | 0 | 0 |
| CASTILLA-LA MANCHA | 168 | 27 | 3 | 81 | 18 | 33 | 6 | 0 |
| Albacete | 35 | 5 | 1 | 23 | 3 | 1 | 2 | 0 |
| Ciudad Real | 41 | 1 | 0 | 26 | 5 | 8 | 1 | 0 |
| Cuenca | 9 | 1 | 1 | 2 | 1 | 4 | 0 | 0 |
| Guadalajara | 22 | 6 | 0 | 4 | 6 | 6 | 0 | 0 |
| Toledo | 61 | 14 | 1 | 26 | 3 | 14 | 3 | 0 |
| CATALUÑA | 1.536 | 646 | 195 | 228 | 124 | 271 | 72 | 0 |
| Barcelona | 1.258 | 516 | 164 | 194 | 112 | 217 | 55 | 0 |
| Girona | 93 | 43 | 16 | 14 | 0 | 17 | 3 | 0 |
| Lleida | 75 | 31 | 8 | 6 | 9 | 15 | 6 | 0 |
| Tarragona | 110 | 56 | 7 | 14 | 3 | 22 | 8 | 0 |
| COMUNIDAD VALENCIANA | 539 | 65 | 29 | 228 | 48 | 147 | 22 | 0 |
| Alicante | 150 | 26 | 11 | 65 | 8 | 35 | 5 | 0 |
| Castellón | 48 | 6 | 2 | 22 | 9 | 6 | 3 | 0 |
| Valencia | 341 | 33 | 16 | 141 | 31 | 106 | 14 | 0 |
| EXTREMADURA | 102 | 18 | 3 | 41 | 5 | 27 | 8 | 0 |
| Badajoz | 68 | 12 | 2 | 26 | 5 | 15 | 8 | 0 |
| Cáceres | 34 | 6 | 1 | 15 | 0 | 12 | 0 | 0 |
| GALICIA | 357 | 58 | 52 | 98 | 44 | 85 | 20 | 0 |
| A Coruña | 151 | 33 | 25 | 24 | 21 | 41 | 7 | 0 |
| Lugo | 25 | 3 | 5 | 14 | 0 | 3 | 0 | 0 |
| Ourense | 45 | 6 | 11 | 11 | 5 | 12 | 0 | 0 |
| Pontevedra | 136 | 16 | 11 | 49 | 18 | 29 | 13 | 0 |
| MADRID (Comunidad de) | 812 | 167 | 37 | 191 | 96 | 280 | 41 | 0 |
| MURCIA (Región de) | 140 | 27 | 4 | 66 | 15 | 24 | 4 | 0 |
| NAVARRA (Comunidad Foral de) | 81 | 9 | 20 | 10 | 18 | 21 | 3 | 0 |
| PAÍS VASCO | 372 | 35 | 32 | 72 | 83 | 130 | 20 | 0 |
| Álava | 39 | 3 | 1 | 10 | 8 | 16 | 1 | 0 |
| Guipúzcoa | 145 | 10 | 15 | 25 | 34 | 50 | 11 | 0 |
| Vizcaya | 188 | 22 | 16 | 37 | 41 | 64 | 8 | 0 |
| RIOJA (La) | 35 | 2 | 4 | 11 | 5 | 12 | 1 | 0 |
| CEUTA | 8 | 1 | 0 | 6 | 0 | 1 | 0 | 0 |
| MELILLA | 3 | 0 | 1 | 0 | 0 | 2 | 0 | 0 |

(1) Imparten exclusivamente E. Infantil.

(2) También pueden impartir E. Infantil.

(3) Imparten una o varias de las siguientes enseñanzas: E.S.O., Bachillerato LOGSE, BUP y COU (presencial), F.P., Ciclos Formativos / Módulos Profesionales (presencial).

4. NÚMERO DE CENTROS QUE IMPARTEN CADA ENSEÑANZA. TODOS LOS CENTROS

CENTROS DOCENTES
Y UNIDADES
CURSO 1996-97

| | E. Infantil | E. Primaria/ E.G.B. | E. Especial (1) | E.S.O. | B.U.P. y C.O.U. | Bach. LOGSE | Bach. Experim. | F.P. | Cic.Form./ Mód.Prof. | B.U.P./ C.O.U. a distancia | Cic.Form./ Mód.Prof. a dist. | Programas de Garantía Social |
|-------------------------------------|----------------|---------------------------|-----------------------|---------------|--------------------|----------------|-------------------|--------------|-------------------------|----------------------------------|------------------------------------|------------------------------------|
| TOTAL | 16.194 | 14.619 | 770 | 10.975 | 2.856 | 1.042 | 125 | 1.727 | 1.140 | 69 | 30 | 362 |
| ANDALUCÍA | 2.666 | 2.663 | 213 | 2.649 | 442 | 201 | 0 | 296 | 175 | 10 | 0 | 75 |
| Almería | 226 | 226 | 9 | 221 | 29 | 18 | 0 | 20 | 12 | 1 | 0 | 5 |
| Cádiz | 377 | 399 | 22 | 422 | 66 | 33 | 0 | 54 | 30 | 2 | 0 | 10 |
| Córdoba | 295 | 285 | 31 | 267 | 43 | 13 | 0 | 36 | 14 | 1 | 0 | 6 |
| Granada | 369 | 356 | 30 | 344 | 65 | 17 | 0 | 34 | 16 | 1 | 0 | 10 |
| Huelva | 179 | 170 | 4 | 173 | 27 | 10 | 0 | 22 | 9 | 1 | 0 | 9 |
| Jaén | 257 | 260 | 29 | 255 | 41 | 24 | 0 | 24 | 21 | 2 | 0 | 7 |
| Málaga | 461 | 459 | 34 | 447 | 68 | 43 | 0 | 36 | 36 | 1 | 0 | 9 |
| Sevilla | 502 | 508 | 54 | 520 | 103 | 43 | 0 | 70 | 37 | 1 | 0 | 19 |
| ARAGÓN | 389 | 385 | 19 | 228 | 80 | 46 | 0 | 55 | 38 | 3 | 3 | 29 |
| Huesca | 84 | 84 | 4 | 48 | 13 | 10 | 0 | 9 | 8 | 1 | 1 | 5 |
| Teruel | 63 | 64 | 3 | 48 | 7 | 11 | 0 | 2 | 10 | 1 | 1 | 6 |
| Zaragoza | 242 | 237 | 12 | 132 | 60 | 25 | 0 | 44 | 20 | 1 | 1 | 18 |
| ASTURIAS (Principado de) | 342 | 349 | 12 | 228 | 72 | 39 | 0 | 36 | 45 | 1 | 0 | 22 |
| BALEARES (Islas) | 293 | 287 | 11 | 241 | 41 | 29 | 0 | 19 | 29 | 3 | 2 | 8 |
| CANARIAS | 875 | 856 | 23 | 521 | 113 | 38 | 0 | 71 | 72 | 2 | 1 | 28 |
| Las Palmas | 441 | 448 | 12 | 259 | 60 | 24 | 0 | 36 | 34 | 1 | 1 | 12 |
| Santa Cruz de Tenerife | 434 | 408 | 11 | 262 | 53 | 14 | 0 | 35 | 38 | 1 | 0 | 16 |
| CANTABRIA | 256 | 221 | 10 | 173 | 34 | 19 | 0 | 29 | 23 | 1 | 2 | 10 |
| CASTILLA Y LEÓN | 963 | 930 | 38 | 707 | 204 | 100 | 0 | 107 | 92 | 9 | 5 | 55 |
| Ávila | 70 | 69 | 2 | 69 | 8 | 7 | 0 | 6 | 8 | 1 | 0 | 5 |
| Burgos | 121 | 122 | 6 | 101 | 30 | 16 | 0 | 19 | 15 | 1 | 1 | 7 |
| León | 169 | 172 | 4 | 145 | 37 | 22 | 0 | 20 | 15 | 1 | 1 | 16 |
| Palencia | 98 | 89 | 4 | 41 | 14 | 8 | 0 | 9 | 6 | 1 | 1 | 3 |
| Salamanca | 153 | 148 | 6 | 126 | 35 | 5 | 0 | 19 | 11 | 1 | 0 | 5 |
| Segovia | 62 | 55 | 1 | 39 | 14 | 7 | 0 | 3 | 5 | 1 | 0 | 5 |
| Soria | 34 | 33 | 1 | 23 | 8 | 9 | 0 | 4 | 6 | 1 | 0 | 4 |
| Valladolid | 171 | 157 | 11 | 93 | 45 | 17 | 0 | 23 | 17 | 1 | 1 | 7 |
| Zamora | 85 | 85 | 3 | 70 | 13 | 9 | 0 | 4 | 9 | 1 | 1 | 3 |
| CASTILLA-LA MANCHA | 833 | 816 | 19 | 604 | 93 | 74 | 0 | 57 | 60 | 5 | 5 | 23 |
| Albacete | 143 | 137 | 6 | 140 | 13 | 14 | 0 | 8 | 16 | 1 | 1 | 5 |
| Ciudad Real | 236 | 238 | 5 | 130 | 26 | 31 | 0 | 19 | 15 | 1 | 1 | 5 |
| Cuenca | 112 | 112 | 1 | 77 | 13 | 7 | 0 | 6 | 8 | 1 | 0 | 0 |
| Guadalajara | 64 | 62 | 1 | 58 | 14 | 8 | 0 | 6 | 7 | 1 | 1 | 6 |
| Toledo | 278 | 267 | 6 | 199 | 27 | 14 | 0 | 18 | 14 | 1 | 2 | 7 |
| CATALUÑA | 3.091 | 2.225 | 118 | 978 | 477 | 150 | 0 | 322 | 170 | 1 | 0 | 0 |
| Barcelona | 2.056 | 1.429 | 86 | 743 | 354 | 124 | 0 | 217 | 126 | 1 | 0 | 0 |
| Girona | 350 | 262 | 10 | 84 | 38 | 9 | 0 | 24 | 9 | 0 | 0 | 0 |
| Lleida | 319 | 261 | 10 | 62 | 38 | 9 | 0 | 37 | 11 | 0 | 0 | 0 |
| Tarragona | 366 | 273 | 12 | 89 | 47 | 8 | 0 | 44 | 24 | 0 | 0 | 0 |
| COMUNIDAD VALENCIANA | 1.474 | 1.480 | 50 | 1.340 | 258 | 72 | 0 | 172 | 73 | 1 | 0 | 0 |
| Alicante | 497 | 491 | 15 | 441 | 77 | 28 | 0 | 48 | 24 | 0 | 0 | 0 |
| Castellón | 205 | 207 | 7 | 177 | 21 | 9 | 0 | 21 | 9 | 0 | 0 | 0 |
| Valencia | 772 | 782 | 28 | 722 | 160 | 35 | 0 | 103 | 40 | 1 | 0 | 0 |
| EXTREMADURA | 511 | 485 | 16 | 402 | 69 | 39 | 0 | 32 | 36 | 2 | 3 | 17 |
| Badajoz | 296 | 280 | 14 | 254 | 40 | 30 | 0 | 17 | 25 | 1 | 0 | 13 |
| Cáceres | 215 | 205 | 2 | 148 | 29 | 9 | 0 | 15 | 11 | 1 | 3 | 4 |
| GALICIA | 1.607 | 1.279 | 35 | 788 | 210 | 58 | 0 | 158 | 71 | 12 | 0 | 8 |
| A Coruña | 683 | 542 | 12 | 277 | 93 | 23 | 0 | 69 | 28 | 3 | 0 | 5 |
| Lugo | 193 | 185 | 4 | 112 | 20 | 13 | 0 | 17 | 14 | 3 | 0 | 0 |
| Ourense | 168 | 153 | 2 | 117 | 29 | 4 | 0 | 24 | 4 | 3 | 0 | 1 |
| Pontevedra | 563 | 399 | 17 | 282 | 68 | 18 | 0 | 48 | 25 | 3 | 0 | 2 |
| MADRID (Comunidad de) | 1.399 | 1.213 | 67 | 1.159 | 461 | 90 | 0 | 142 | 111 | 11 | 6 | 49 |
| MURCIA (Región de) | 529 | 485 | 14 | 412 | 53 | 36 | 0 | 46 | 39 | 1 | 0 | 16 |
| NAVARRA (Comunidad Foral de) | 229 | 228 | 11 | 88 | 42 | 0 | 13 | 26 | 17 | 1 | 0 | 11 |
| PAÍS VASCO | 618 | 599 | 106 | 350 | 179 | 34 | 112 | 139 | 73 | 3 | 0 | 0 |
| Álava | 86 | 82 | 17 | 43 | 22 | 3 | 17 | 17 | 11 | 1 | 0 | 0 |
| Guipúzcoa | 213 | 208 | 41 | 127 | 64 | 20 | 46 | 54 | 37 | 1 | 0 | 0 |
| Vizcaya | 319 | 309 | 48 | 180 | 93 | 11 | 49 | 68 | 25 | 1 | 0 | 0 |
| RIOJA (La) | 80 | 81 | 4 | 70 | 22 | 11 | 0 | 17 | 11 | 1 | 3 | 8 |
| CEUTA | 24 | 23 | 1 | 26 | 2 | 2 | 0 | 2 | 4 | 1 | 0 | 2 |
| MELILLA | 15 | 14 | 3 | 11 | 4 | 4 | 0 | 1 | 1 | 1 | 0 | 1 |

(1) Se refiere a centros específicos de Educación Especial y a unidades sustitutorias en Centros Ordinarios.

**5. NÚMERO DE CENTROS QUE IMPARTEN CADA ENSEÑANZA,
CENTROS PÚBLICOS.**

**CENTROS DOCENTES
Y UNIDADES
CURSO 1996-97**

| | E. Infantil | E. Primaria/ E.G.B. | E. Especial (1) | E.S.O. | B.U.P. y C.O.U. | Bach. LOGSE | Bach. Experim. | F.P. | Cic.Form./ Mód.Prof. | B.U.P./ C.O.U. a distancia | Cic.Form./ Mód.Prof. a dist. | Programas de Garantía Social |
|-------------------------------------|----------------|---------------------------|-----------------------|--------------|--------------------|----------------|-------------------|------------|-------------------------|----------------------------------|------------------------------------|------------------------------------|
| TOTAL | 11.705 | 10.938 | 455 | 7.711 | 1.505 | 977 | 82 | 957 | 972 | 69 | 28 | 327 |
| ANDALUCÍA | 2.078 | 2.091 | 161 | 2.142 | 301 | 184 | 0 | 191 | 151 | 10 | 0 | 74 |
| Almería | 198 | 200 | 7 | 198 | 24 | 18 | 0 | 16 | 12 | 1 | 0 | 5 |
| Cádiz | 306 | 309 | 16 | 335 | 45 | 32 | 0 | 29 | 29 | 2 | 0 | 10 |
| Córdoba | 235 | 228 | 22 | 210 | 30 | 11 | 0 | 20 | 9 | 1 | 0 | 6 |
| Granada | 284 | 283 | 21 | 277 | 41 | 16 | 0 | 21 | 15 | 1 | 0 | 10 |
| Huelva | 146 | 145 | 1 | 148 | 22 | 9 | 0 | 17 | 7 | 1 | 0 | 8 |
| Jaén | 212 | 216 | 27 | 214 | 33 | 20 | 0 | 20 | 16 | 2 | 0 | 7 |
| Málaga | 322 | 325 | 25 | 352 | 42 | 39 | 0 | 24 | 32 | 1 | 0 | 9 |
| Sevilla | 375 | 385 | 42 | 408 | 64 | 39 | 0 | 44 | 31 | 1 | 0 | 19 |
| ARAGÓN | 282 | 287 | 9 | 133 | 37 | 46 | 0 | 23 | 34 | 3 | 3 | 20 |
| Huesca | 68 | 70 | 3 | 35 | 11 | 10 | 0 | 5 | 8 | 1 | 1 | 5 |
| Teruel | 56 | 58 | 3 | 42 | 5 | 11 | 0 | 1 | 10 | 1 | 1 | 6 |
| Zaragoza | 158 | 159 | 3 | 56 | 21 | 25 | 0 | 17 | 16 | 1 | 1 | 9 |
| ASTURIAS (Principado de) | 273 | 278 | 6 | 159 | 42 | 39 | 0 | 19 | 37 | 1 | 0 | 21 |
| BALEARES (Islas) | 191 | 194 | 4 | 150 | 17 | 29 | 0 | 9 | 28 | 3 | 2 | 7 |
| CANARIAS | 744 | 738 | 16 | 413 | 73 | 38 | 0 | 62 | 72 | 2 | 1 | 28 |
| Las Palmas | 372 | 383 | 8 | 203 | 39 | 24 | 0 | 31 | 34 | 1 | 1 | 12 |
| Santa Cruz de Tenerife | 372 | 355 | 8 | 210 | 34 | 14 | 0 | 31 | 38 | 1 | 0 | 16 |
| CANTABRIA | 189 | 158 | 4 | 112 | 18 | 19 | 0 | 14 | 18 | 1 | 2 | 9 |
| CASTILLA Y LEÓN | 730 | 709 | 24 | 496 | 103 | 97 | 0 | 63 | 82 | 9 | 5 | 45 |
| Ávila | 62 | 61 | 0 | 60 | 6 | 7 | 0 | 5 | 8 | 1 | 0 | 5 |
| Burgos | 82 | 85 | 5 | 63 | 13 | 15 | 0 | 9 | 10 | 1 | 1 | 5 |
| León | 133 | 133 | 3 | 108 | 21 | 22 | 0 | 12 | 15 | 1 | 1 | 13 |
| Palencia | 77 | 67 | 2 | 21 | 6 | 8 | 0 | 6 | 6 | 1 | 1 | 2 |
| Salamanca | 121 | 115 | 3 | 94 | 17 | 4 | 0 | 10 | 11 | 1 | 0 | 1 |
| Segovia | 50 | 49 | 1 | 33 | 9 | 7 | 0 | 3 | 5 | 1 | 0 | 5 |
| Soria | 28 | 27 | 1 | 17 | 4 | 9 | 0 | 4 | 5 | 1 | 0 | 4 |
| Valladolid | 107 | 102 | 6 | 42 | 18 | 16 | 0 | 11 | 13 | 1 | 1 | 7 |
| Zamora | 70 | 70 | 3 | 58 | 9 | 9 | 0 | 3 | 9 | 1 | 1 | 3 |
| CASTILLA-LA MANCHA | 700 | 699 | 13 | 488 | 63 | 74 | 0 | 38 | 55 | 5 | 5 | 22 |
| Albacete | 115 | 112 | 4 | 116 | 12 | 14 | 0 | 5 | 15 | 1 | 1 | 5 |
| Ciudad Real | 203 | 204 | 4 | 95 | 20 | 31 | 0 | 12 | 13 | 1 | 1 | 4 |
| Cuenca | 105 | 105 | 1 | 71 | 10 | 7 | 0 | 4 | 8 | 1 | 0 | 0 |
| Guadalajara | 52 | 52 | 1 | 47 | 6 | 8 | 0 | 3 | 6 | 1 | 1 | 6 |
| Toledo | 225 | 226 | 3 | 159 | 15 | 14 | 0 | 14 | 13 | 1 | 2 | 7 |
| CATALUÑA | 1.824 | 1.531 | 45 | 462 | 228 | 124 | 0 | 159 | 127 | 1 | 0 | 0 |
| Barcelona | 1.024 | 854 | 30 | 315 | 149 | 99 | 0 | 82 | 87 | 1 | 0 | 0 |
| Girona | 269 | 215 | 7 | 54 | 24 | 8 | 0 | 20 | 9 | 0 | 0 | 0 |
| Lleida | 261 | 232 | 4 | 40 | 26 | 9 | 0 | 25 | 8 | 0 | 0 | 0 |
| Tarragona | 270 | 230 | 4 | 53 | 29 | 8 | 0 | 32 | 23 | 0 | 0 | 0 |
| COMUNIDAD VALENCIANA | 1.089 | 1.076 | 28 | 965 | 148 | 66 | 0 | 84 | 68 | 1 | 0 | 0 |
| Alicante | 389 | 380 | 10 | 342 | 55 | 26 | 0 | 27 | 23 | 0 | 0 | 0 |
| Castellón | 178 | 177 | 4 | 147 | 15 | 8 | 0 | 13 | 9 | 0 | 0 | 0 |
| Valencia | 522 | 519 | 14 | 476 | 78 | 32 | 0 | 44 | 36 | 1 | 0 | 0 |
| EXTREMADURA | 430 | 414 | 8 | 334 | 42 | 39 | 0 | 27 | 36 | 2 | 3 | 17 |
| Badajoz | 247 | 237 | 6 | 213 | 25 | 30 | 0 | 12 | 25 | 1 | 0 | 13 |
| Cáceres | 183 | 177 | 2 | 121 | 17 | 9 | 0 | 15 | 11 | 1 | 3 | 4 |
| GALICIA | 1.341 | 1.044 | 15 | 601 | 129 | 56 | 0 | 107 | 63 | 12 | 0 | 6 |
| A Coruña | 572 | 452 | 5 | 210 | 54 | 22 | 0 | 42 | 24 | 3 | 0 | 5 |
| Lugo | 170 | 163 | 4 | 95 | 18 | 12 | 0 | 17 | 14 | 3 | 0 | 0 |
| Ourense | 134 | 119 | 2 | 94 | 18 | 4 | 0 | 17 | 4 | 3 | 0 | 1 |
| Pontevedra | 465 | 310 | 4 | 202 | 39 | 18 | 0 | 31 | 21 | 3 | 0 | 0 |
| MADRID (Comunidad de) | 798 | 705 | 25 | 676 | 159 | 86 | 0 | 63 | 89 | 11 | 4 | 47 |
| MURCIA (Región de) | 416 | 391 | 10 | 320 | 37 | 35 | 0 | 24 | 34 | 1 | 0 | 15 |
| NAVARRA (Comunidad Foral de) | 175 | 177 | 6 | 52 | 20 | 0 | 13 | 13 | 14 | 1 | 0 | 8 |
| PAÍS VASCO | 364 | 365 | 74 | 135 | 74 | 28 | 69 | 48 | 50 | 3 | 0 | 0 |
| Álava | 56 | 55 | 14 | 15 | 10 | 3 | 10 | 9 | 7 | 1 | 0 | 0 |
| Guipúzcoa | 118 | 118 | 23 | 47 | 24 | 15 | 28 | 17 | 26 | 1 | 0 | 0 |
| Vizcaya | 190 | 192 | 37 | 73 | 40 | 10 | 31 | 22 | 17 | 1 | 0 | 0 |
| RIOJA (La) | 53 | 54 | 3 | 45 | 11 | 11 | 0 | 10 | 9 | 1 | 3 | 5 |
| CEUTA | 16 | 16 | 1 | 19 | 1 | 2 | 0 | 2 | 4 | 1 | 0 | 2 |
| MELILLA | 12 | 11 | 3 | 9 | 2 | 4 | 0 | 1 | 1 | 1 | 0 | 1 |

(1) Se refiere a centros específicos de Educación Especial y a unidades sustitutorias en Centros Ordinarios.

**6. NÚMERO DE CENTROS QUE IMPARTEN CADA ENSEÑANZA,
CENTROS PRIVADOS.**

**CENTROS DOCENTES
Y UNIDADES.
CURSO 1996-97**

| | E. Infantil | E. Primaria/ E.G.B. | E. Especial (1) | E.S.O. | B.U.P. y C.O.U. | Bach. LOGSE | Bach. Experim. | F.P. | Cic.Form./ Mód.Prof. | B.U.P./ C.O.U. a distancia | Cic.Form./ Mód.Prof. a dist. | Programas de Garantía Social |
|-------------------------------------|----------------|---------------------------|-----------------------|--------------|--------------------|----------------|-------------------|------------|-------------------------|----------------------------------|------------------------------------|------------------------------------|
| TOTAL | 4.489 | 3.681 | 315 | 3.264 | 1.351 | 65 | 43 | 770 | 168 | 0 | 2 | 35 |
| ANDALUCÍA | 588 | 572 | 52 | 507 | 141 | 17 | 0 | 105 | 24 | 0 | 0 | 1 |
| Almería | 28 | 26 | 2 | 23 | 5 | 0 | 0 | 4 | 0 | 0 | 0 | 0 |
| Cádiz | 71 | 90 | 6 | 87 | 21 | 1 | 0 | 25 | 1 | 0 | 0 | 0 |
| Córdoba | 60 | 57 | 9 | 57 | 13 | 2 | 0 | 16 | 5 | 0 | 0 | 0 |
| Granada | 85 | 73 | 9 | 67 | 24 | 1 | 0 | 13 | 1 | 0 | 0 | 0 |
| Huelva | 33 | 25 | 3 | 25 | 5 | 1 | 0 | 5 | 2 | 0 | 0 | 1 |
| Jaén | 45 | 44 | 2 | 41 | 8 | 4 | 0 | 4 | 5 | 0 | 0 | 0 |
| Málaga | 139 | 134 | 9 | 95 | 26 | 4 | 0 | 12 | 4 | 0 | 0 | 0 |
| Sevilla | 127 | 123 | 12 | 112 | 39 | 4 | 0 | 26 | 6 | 0 | 0 | 0 |
| ARAGÓN | 107 | 98 | 10 | 95 | 43 | 0 | 0 | 32 | 4 | 0 | 0 | 9 |
| Huesca | 16 | 14 | 1 | 13 | 2 | 0 | 0 | 4 | 0 | 0 | 0 | 0 |
| Teruel | 7 | 6 | 0 | 6 | 2 | 0 | 0 | 1 | 0 | 0 | 0 | 0 |
| Zaragoza | 84 | 78 | 9 | 76 | 39 | 0 | 0 | 27 | 4 | 0 | 0 | 9 |
| ASTURIAS (Principado de) | 69 | 71 | 6 | 69 | 30 | 0 | 0 | 17 | 8 | 0 | 0 | 1 |
| BALEARES (Islas) | 102 | 93 | 7 | 91 | 24 | 0 | 0 | 10 | 1 | 0 | 0 | 1 |
| CANARIAS | 131 | 118 | 7 | 108 | 40 | 0 | 0 | 9 | 0 | 0 | 0 | 0 |
| Las Palmas | 69 | 65 | 4 | 56 | 21 | 0 | 0 | 5 | 0 | 0 | 0 | 0 |
| Santa Cruz de Tenerife | 62 | 53 | 3 | 52 | 19 | 0 | 0 | 4 | 0 | 0 | 0 | 0 |
| CANTABRIA | 67 | 63 | 6 | 61 | 16 | 0 | 0 | 15 | 5 | 0 | 0 | 1 |
| CASTILLA Y LEÓN | 233 | 221 | 14 | 211 | 101 | 3 | 0 | 44 | 10 | 0 | 0 | 10 |
| Ávila | 8 | 8 | 2 | 9 | 2 | 0 | 0 | 1 | 0 | 0 | 0 | 0 |
| Burgos | 39 | 37 | 1 | 38 | 17 | 1 | 0 | 10 | 5 | 0 | 0 | 2 |
| León | 36 | 39 | 1 | 37 | 16 | 0 | 0 | 8 | 0 | 0 | 0 | 3 |
| Palencia | 21 | 22 | 2 | 20 | 8 | 0 | 0 | 3 | 0 | 0 | 0 | 1 |
| Salamanca | 32 | 33 | 3 | 32 | 18 | 1 | 0 | 9 | 0 | 0 | 0 | 4 |
| Segovia | 12 | 6 | 0 | 6 | 5 | 0 | 0 | 0 | 0 | 0 | 0 | 0 |
| Soria | 6 | 6 | 0 | 6 | 4 | 0 | 0 | 0 | 1 | 0 | 0 | 0 |
| Valladolid | 64 | 55 | 5 | 51 | 27 | 1 | 0 | 12 | 4 | 0 | 0 | 0 |
| Zamora | 15 | 15 | 0 | 12 | 4 | 0 | 0 | 1 | 0 | 0 | 0 | 0 |
| CASTILLA-LA MANCHA | 133 | 117 | 6 | 116 | 30 | 0 | 0 | 19 | 5 | 0 | 0 | 1 |
| Albacete | 28 | 25 | 2 | 24 | 1 | 0 | 0 | 3 | 1 | 0 | 0 | 0 |
| Ciudad Real | 33 | 34 | 1 | 35 | 6 | 0 | 0 | 7 | 2 | 0 | 0 | 1 |
| Cuenca | 7 | 7 | 0 | 6 | 3 | 0 | 0 | 2 | 0 | 0 | 0 | 0 |
| Guadalajara | 12 | 10 | 0 | 11 | 8 | 0 | 0 | 3 | 1 | 0 | 0 | 0 |
| Toledo | 53 | 41 | 3 | 40 | 12 | 0 | 0 | 4 | 1 | 0 | 0 | 0 |
| CATALUÑA | 1.267 | 694 | 73 | 516 | 249 | 26 | 0 | 163 | 43 | 0 | 0 | 0 |
| Barcelona | 1.032 | 575 | 56 | 428 | 205 | 25 | 0 | 135 | 39 | 0 | 0 | 0 |
| Girona | 81 | 47 | 3 | 30 | 14 | 1 | 0 | 4 | 0 | 0 | 0 | 0 |
| Lleida | 58 | 29 | 6 | 22 | 12 | 0 | 0 | 12 | 3 | 0 | 0 | 0 |
| Tarragona | 96 | 43 | 8 | 36 | 18 | 0 | 0 | 12 | 1 | 0 | 0 | 0 |
| COMUNIDAD VALENCIANA | 385 | 404 | 22 | 375 | 110 | 6 | 0 | 88 | 5 | 0 | 0 | 0 |
| Alicante | 108 | 111 | 5 | 99 | 22 | 2 | 0 | 21 | 1 | 0 | 0 | 0 |
| Castellón | 27 | 30 | 3 | 30 | 6 | 1 | 0 | 8 | 0 | 0 | 0 | 0 |
| Valencia | 250 | 263 | 14 | 246 | 82 | 3 | 0 | 59 | 4 | 0 | 0 | 0 |
| EXTREMADURA | 81 | 71 | 8 | 68 | 27 | 0 | 0 | 5 | 0 | 0 | 0 | 0 |
| Badajoz | 49 | 43 | 8 | 41 | 15 | 0 | 0 | 5 | 0 | 0 | 0 | 0 |
| Cáceres | 32 | 28 | 0 | 27 | 12 | 0 | 0 | 0 | 0 | 0 | 0 | 0 |
| GALICIA | 266 | 235 | 20 | 187 | 81 | 2 | 0 | 51 | 8 | 0 | 0 | 2 |
| A Coruña | 111 | 90 | 7 | 67 | 39 | 1 | 0 | 27 | 4 | 0 | 0 | 0 |
| Lugo | 23 | 22 | 0 | 17 | 2 | 1 | 0 | 0 | 0 | 0 | 0 | 0 |
| Ourense | 34 | 34 | 0 | 23 | 11 | 0 | 0 | 7 | 0 | 0 | 0 | 0 |
| Pontevedra | 98 | 89 | 13 | 80 | 29 | 0 | 0 | 17 | 4 | 0 | 0 | 2 |
| MADRID (Comunidad de) | 601 | 508 | 42 | 483 | 302 | 4 | 0 | 79 | 22 | 0 | 2 | 2 |
| MURCIA (Región de) | 113 | 94 | 4 | 92 | 16 | 1 | 0 | 22 | 5 | 0 | 0 | 1 |
| NAVARRA (Comunidad Foral de) | 54 | 51 | 5 | 36 | 22 | 0 | 0 | 13 | 3 | 0 | 0 | 3 |
| PAÍS VASCO | 254 | 234 | 32 | 215 | 105 | 6 | 43 | 91 | 23 | 0 | 0 | 0 |
| Álava | 30 | 27 | 3 | 28 | 12 | 0 | 7 | 8 | 4 | 0 | 0 | 0 |
| Guipúzcoa | 95 | 90 | 18 | 80 | 40 | 5 | 18 | 37 | 11 | 0 | 0 | 0 |
| Vizcaya | 129 | 117 | 11 | 107 | 53 | 1 | 18 | 46 | 8 | 0 | 0 | 0 |
| RIOJA (La) | 27 | 27 | 1 | 25 | 11 | 0 | 0 | 7 | 2 | 0 | 0 | 3 |
| CEUTA | 8 | 7 | 0 | 7 | 1 | 0 | 0 | 0 | 0 | 0 | 0 | 0 |
| MELILLA | 3 | 3 | 0 | 2 | 2 | 0 | 0 | 0 | 0 | 0 | 0 | 0 |

(1) Se refiere a centros específicos de Educación Especial y a unidades sustitutorias en Centros Ordinarios.

7. NÚMERO DE CENTROS QUE IMPARTEN E. INFANTIL.

CENTROS DOCENTES
Y UNIDADES
CURSO 1996-97

| | TOTAL CENTROS | | | de ellos imparten PRIMER CICLO (0-3 AÑOS) | | | de ellos imparten SEGUNDO CICLO (3-5 AÑOS) | | |
|-------------------------------------|---------------|---------------|--------------|--|------------|--------------|---|---------------|--------------|
| | Total | Pública | Privada | Total | Pública | Privada | Total | Pública | Privada |
| TOTAL | 16.194 | 11.705 | 4.489 | 2.110 | 812 | 1.298 | 15.099 | 11.233 | 3.866 |
| ANDALUCÍA | 2.666 | 2.078 | 588 | 86 | 10 | 76 | 2.651 | 2.073 | 578 |
| Almería | 226 | 198 | 28 | 9 | 2 | 7 | 223 | 196 | 27 |
| Cádiz | 377 | 306 | 71 | 8 | 4 | 4 | 373 | 303 | 70 |
| Córdoba | 295 | 235 | 60 | 4 | 0 | 4 | 295 | 235 | 60 |
| Granada | 369 | 284 | 85 | 22 | 4 | 18 | 369 | 284 | 85 |
| Huelva | 179 | 146 | 33 | 7 | 0 | 7 | 178 | 146 | 32 |
| Jaén | 257 | 212 | 45 | 2 | 0 | 2 | 257 | 212 | 45 |
| Málaga | 461 | 322 | 139 | 14 | 0 | 14 | 458 | 322 | 136 |
| Sevilla | 502 | 375 | 127 | 20 | 0 | 20 | 498 | 375 | 123 |
| ARAGÓN | 389 | 282 | 107 | 23 | 3 | 20 | 386 | 280 | 106 |
| Huesca | 84 | 68 | 16 | 8 | 1 | 7 | 83 | 67 | 16 |
| Teruel | 63 | 56 | 7 | 2 | 1 | 1 | 62 | 55 | 7 |
| Zaragoza | 242 | 158 | 84 | 13 | 1 | 12 | 241 | 158 | 83 |
| ASTURIAS (Principado de) | 342 | 273 | 69 | 12 | 1 | 11 | 340 | 273 | 67 |
| BALEARES (Islas) | 293 | 191 | 102 | 26 | 6 | 20 | 280 | 187 | 93 |
| CANARIAS | 875 | 744 | 131 | 49 | 12 | 37 | 859 | 733 | 126 |
| Las Palmas | 441 | 372 | 69 | 26 | 2 | 24 | 440 | 371 | 69 |
| Santa Cruz de Tenerife | 434 | 372 | 62 | 23 | 10 | 13 | 419 | 362 | 57 |
| CANTABRIA | 256 | 189 | 67 | 3 | 2 | 1 | 253 | 187 | 66 |
| CASTILLA Y LEÓN | 963 | 730 | 233 | 43 | 11 | 32 | 944 | 720 | 224 |
| Ávila | 70 | 62 | 8 | 1 | 1 | 0 | 70 | 62 | 8 |
| Burgos | 121 | 82 | 39 | 5 | 0 | 5 | 119 | 82 | 37 |
| León | 169 | 133 | 36 | 7 | 2 | 5 | 166 | 131 | 35 |
| Palencia | 98 | 77 | 21 | 1 | 0 | 1 | 98 | 77 | 21 |
| Salamanca | 153 | 121 | 32 | 1 | 1 | 0 | 152 | 120 | 32 |
| Segovia | 62 | 50 | 12 | 5 | 0 | 5 | 62 | 50 | 12 |
| Soria | 34 | 28 | 6 | 1 | 1 | 0 | 33 | 27 | 6 |
| Valladolid | 171 | 107 | 64 | 21 | 6 | 15 | 160 | 101 | 59 |
| Zamora | 85 | 70 | 15 | 1 | 0 | 1 | 84 | 70 | 14 |
| CASTILLA-LA MANCHA | 833 | 700 | 133 | 29 | 7 | 22 | 816 | 694 | 122 |
| Albacete | 143 | 115 | 28 | 7 | 4 | 3 | 137 | 112 | 25 |
| Ciudad Real | 236 | 203 | 33 | 4 | 2 | 2 | 234 | 201 | 33 |
| Cuenca | 112 | 105 | 7 | 2 | 1 | 1 | 110 | 104 | 6 |
| Guadalajara | 64 | 52 | 12 | 4 | 0 | 4 | 64 | 52 | 12 |
| Toledo | 278 | 225 | 53 | 12 | 0 | 12 | 271 | 225 | 46 |
| CATALUÑA | 3.091 | 1.824 | 1.267 | 1.058 | 321 | 737 | 2.314 | 1.512 | 802 |
| Barcelona | 2.056 | 1.024 | 1.032 | 767 | 183 | 584 | 1.519 | 845 | 674 |
| Girona | 350 | 269 | 81 | 110 | 57 | 53 | 261 | 214 | 47 |
| Lleida | 319 | 261 | 58 | 77 | 38 | 39 | 256 | 225 | 31 |
| Tarragona | 366 | 270 | 96 | 104 | 43 | 61 | 278 | 228 | 50 |
| COMUNIDAD VALENCIANA | 1.474 | 1.089 | 385 | 125 | 45 | 80 | 1.413 | 1.046 | 367 |
| Alicante | 497 | 389 | 108 | 47 | 21 | 26 | 470 | 369 | 101 |
| Castellón | 205 | 178 | 27 | 14 | 6 | 8 | 195 | 172 | 23 |
| Valencia | 772 | 522 | 250 | 64 | 18 | 46 | 748 | 505 | 243 |
| EXTREMADURA | 511 | 430 | 81 | 16 | 3 | 13 | 502 | 429 | 73 |
| Badajoz | 296 | 247 | 49 | 8 | 1 | 7 | 292 | 247 | 45 |
| Cáceres | 215 | 183 | 32 | 8 | 2 | 6 | 210 | 182 | 28 |
| GALICIA | 1.607 | 1.341 | 266 | 35 | 19 | 16 | 1.572 | 1.322 | 250 |
| A Coruña | 683 | 572 | 111 | 20 | 7 | 13 | 663 | 565 | 98 |
| Lugo | 193 | 170 | 23 | 4 | 3 | 1 | 189 | 167 | 22 |
| Ourense | 168 | 134 | 34 | 2 | 1 | 1 | 166 | 133 | 33 |
| Pontevedra | 563 | 465 | 98 | 9 | 8 | 1 | 554 | 457 | 97 |
| MADRID (Comunidad de) | 1.399 | 798 | 601 | 233 | 92 | 141 | 1.313 | 761 | 552 |
| MURCIA (Región de) | 529 | 416 | 113 | 51 | 25 | 26 | 497 | 397 | 100 |
| NAVARRA (Comunidad Foral de) | 229 | 175 | 54 | 1 | 0 | 1 | 228 | 175 | 53 |
| PAÍS VASCO | 618 | 364 | 254 | 314 | 255 | 59 | 613 | 363 | 250 |
| Álava | 86 | 56 | 30 | 29 | 20 | 9 | 86 | 56 | 30 |
| Guipúzcoa | 213 | 118 | 95 | 111 | 102 | 9 | 212 | 118 | 94 |
| Vizcaya | 319 | 190 | 129 | 174 | 133 | 41 | 315 | 189 | 126 |
| RIOJA (La) | 80 | 53 | 27 | 4 | 0 | 4 | 79 | 53 | 26 |
| CEUTA | 24 | 16 | 8 | 1 | 0 | 1 | 24 | 16 | 8 |
| MELILLA | 15 | 12 | 3 | 1 | 0 | 1 | 15 | 12 | 3 |

8. NÚMERO DE CENTROS QUE IMPARTEN E. PRIMARIA/ E.G.B.

CENTROS DOCENTES
Y UNIDADES
CURSO 1996-97

| | TOTAL CENTROS | | | de ellos imparten E. PRIMARIA | | | de ellos imparten E.G.B. | | |
|-------------------------------------|---------------|---------------|--------------|----------------------------------|---------------|--------------|-----------------------------|--------------|--------------|
| | Total | Pública | Privada | Total | Pública | Privada | Total | Pública | Privada |
| TOTAL | 14.619 | 10.938 | 3.681 | 14.561 | 10.928 | 3.633 | 9.869 | 6.929 | 2.940 |
| ANDALUCÍA | 2.663 | 2.091 | 572 | 2.659 | 2.089 | 570 | 2.181 | 1.746 | 435 |
| Almería | 226 | 200 | 26 | 226 | 200 | 26 | 196 | 172 | 24 |
| Cádiz | 399 | 309 | 90 | 398 | 308 | 90 | 360 | 276 | 84 |
| Córdoba | 285 | 228 | 57 | 285 | 228 | 57 | 232 | 182 | 50 |
| Granada | 356 | 283 | 73 | 356 | 283 | 73 | 284 | 232 | 52 |
| Huelva | 170 | 145 | 25 | 170 | 145 | 25 | 132 | 114 | 18 |
| Jaén | 260 | 216 | 44 | 259 | 216 | 43 | 197 | 167 | 30 |
| Málaga | 459 | 325 | 134 | 457 | 324 | 133 | 373 | 290 | 83 |
| Sevilla | 508 | 385 | 123 | 508 | 385 | 123 | 407 | 313 | 94 |
| ARAGÓN | 385 | 287 | 98 | 385 | 287 | 98 | 109 | 40 | 69 |
| Huesca | 84 | 70 | 14 | 84 | 70 | 14 | 25 | 12 | 13 |
| Teruel | 64 | 58 | 6 | 64 | 58 | 6 | 30 | 28 | 2 |
| Zaragoza | 237 | 159 | 78 | 237 | 159 | 78 | 54 | 0 | 54 |
| ASTURIAS (Principado de) | 349 | 278 | 71 | 349 | 278 | 71 | 142 | 81 | 61 |
| BALEARES (Islas) | 287 | 194 | 93 | 286 | 193 | 93 | 188 | 107 | 81 |
| CANARIAS | 856 | 738 | 118 | 854 | 737 | 117 | 448 | 351 | 97 |
| Las Palmas | 448 | 383 | 65 | 447 | 382 | 65 | 228 | 176 | 52 |
| Santa Cruz de Tenerife | 408 | 355 | 53 | 407 | 355 | 52 | 220 | 175 | 45 |
| CANTABRIA | 221 | 158 | 63 | 221 | 158 | 63 | 133 | 79 | 54 |
| CASTILLA Y LEÓN | 930 | 709 | 221 | 916 | 708 | 208 | 503 | 315 | 188 |
| Ávila | 69 | 61 | 8 | 69 | 61 | 8 | 54 | 47 | 7 |
| Burgos | 122 | 85 | 37 | 121 | 85 | 36 | 69 | 37 | 32 |
| León | 172 | 133 | 39 | 168 | 133 | 35 | 98 | 68 | 30 |
| Palencia | 89 | 67 | 22 | 87 | 67 | 20 | 26 | 5 | 21 |
| Salamanca | 148 | 115 | 33 | 147 | 115 | 32 | 111 | 82 | 29 |
| Segovia | 55 | 49 | 6 | 55 | 49 | 6 | 18 | 17 | 1 |
| Soria | 33 | 27 | 6 | 33 | 27 | 6 | 9 | 5 | 4 |
| Valladolid | 157 | 102 | 55 | 152 | 101 | 51 | 65 | 13 | 52 |
| Zamora | 85 | 70 | 15 | 84 | 70 | 14 | 53 | 41 | 12 |
| CASTILLA-LA MANCHA | 816 | 699 | 117 | 813 | 699 | 114 | 446 | 348 | 98 |
| Albacete | 137 | 112 | 25 | 136 | 112 | 24 | 107 | 86 | 21 |
| Ciudad Real | 238 | 204 | 34 | 238 | 204 | 34 | 66 | 43 | 23 |
| Cuenca | 112 | 105 | 7 | 111 | 105 | 6 | 63 | 56 | 7 |
| Guadalajara | 62 | 52 | 10 | 62 | 52 | 10 | 42 | 33 | 9 |
| Toledo | 267 | 226 | 41 | 266 | 226 | 40 | 168 | 130 | 38 |
| CATALUÑA | 2.225 | 1.531 | 694 | 2.219 | 1.529 | 690 | 1.943 | 1.299 | 644 |
| Barcelona | 1.429 | 854 | 575 | 1.424 | 852 | 572 | 1.308 | 777 | 531 |
| Girona | 262 | 215 | 47 | 262 | 215 | 47 | 214 | 172 | 42 |
| Lleida | 261 | 232 | 29 | 260 | 232 | 28 | 180 | 152 | 28 |
| Tarragona | 273 | 230 | 43 | 273 | 230 | 43 | 241 | 198 | 43 |
| COMUNIDAD VALENCIANA | 1.480 | 1.076 | 404 | 1.473 | 1.073 | 400 | 1.233 | 863 | 370 |
| Alicante | 491 | 380 | 111 | 487 | 378 | 109 | 401 | 309 | 92 |
| Castellón | 207 | 177 | 30 | 206 | 176 | 30 | 166 | 137 | 29 |
| Valencia | 782 | 519 | 263 | 780 | 519 | 261 | 666 | 417 | 249 |
| EXTREMADURA | 485 | 414 | 71 | 482 | 414 | 68 | 325 | 264 | 61 |
| Badajoz | 280 | 237 | 43 | 279 | 237 | 42 | 204 | 168 | 36 |
| Cáceres | 205 | 177 | 28 | 203 | 177 | 26 | 121 | 96 | 25 |
| GALICIA | 1.279 | 1.044 | 235 | 1.270 | 1.044 | 226 | 896 | 670 | 226 |
| A Coruña | 542 | 452 | 90 | 539 | 452 | 87 | 310 | 225 | 85 |
| Lugo | 185 | 163 | 22 | 183 | 163 | 20 | 139 | 118 | 21 |
| Ourense | 153 | 119 | 34 | 151 | 119 | 32 | 127 | 94 | 33 |
| Pontevedra | 399 | 310 | 89 | 397 | 310 | 87 | 320 | 233 | 87 |
| MADRID (Comunidad de) | 1.213 | 705 | 508 | 1.207 | 705 | 502 | 915 | 463 | 452 |
| MURCIA (Región de) | 485 | 391 | 94 | 485 | 391 | 94 | 337 | 261 | 76 |
| NAVARRA (Comunidad Foral de) | 228 | 177 | 51 | 228 | 177 | 51 | 0 | 0 | 0 |
| PAÍS VASCO | 599 | 365 | 234 | 599 | 365 | 234 | 0 | 0 | 0 |
| Álava | 82 | 55 | 27 | 82 | 55 | 27 | 0 | 0 | 0 |
| Guipúzcoa | 208 | 118 | 90 | 208 | 118 | 90 | 0 | 0 | 0 |
| Vizcaya | 309 | 192 | 117 | 309 | 192 | 117 | 0 | 0 | 0 |
| RIOJA (La) | 81 | 54 | 27 | 78 | 54 | 24 | 43 | 22 | 21 |
| CEUTA | 23 | 16 | 7 | 23 | 16 | 7 | 22 | 15 | 7 |
| MELILLA | 14 | 11 | 3 | 14 | 11 | 3 | 5 | 5 | 0 |

**9. NÚMERO DE CENTROS QUE IMPARTEN E. ESPECIAL,
POR TIPO DE CENTRO.**

**CENTROS DOCENTES
Y UNIDADES
CURSO 1996-97**

| | TOTAL CENTROS | | | | CENTROS ESPECÍFICOS | | | | CENTROS ORDINARIOS (1) | | | |
|-------------------------------------|---------------|------------|------------|-------------|---------------------|------------|------------|-------------|------------------------|------------|-----------|-------------|
| | Total | Pública | Privada | | Total | Pública | Privada | | Total | Pública | Privada | |
| | | | Total | E. concert. | | | Total | E. concert. | | | Total | E. concert. |
| TOTAL | 770 | 455 | 315 | 304 | 491 | 201 | 290 | 279 | 279 | 254 | 25 | 25 |
| ANDALUCÍA | 213 | 161 | 52 | 52 | 63 | 19 | 44 | 44 | 150 | 142 | 8 | 8 |
| Almería | 9 | 7 | 2 | 2 | 4 | 2 | 2 | 2 | 5 | 5 | 0 | 0 |
| Cádiz | 22 | 16 | 6 | 6 | 10 | 5 | 5 | 5 | 12 | 11 | 1 | 1 |
| Córdoba | 31 | 22 | 9 | 9 | 9 | 1 | 8 | 8 | 22 | 21 | 1 | 1 |
| Granada | 30 | 21 | 9 | 9 | 7 | 1 | 6 | 6 | 23 | 20 | 3 | 3 |
| Huelva | 4 | 1 | 3 | 3 | 4 | 1 | 3 | 3 | 0 | 0 | 0 | 0 |
| Jaén | 29 | 27 | 2 | 2 | 3 | 1 | 2 | 2 | 26 | 26 | 0 | 0 |
| Málaga | 34 | 25 | 9 | 9 | 10 | 4 | 6 | 6 | 24 | 21 | 3 | 3 |
| Sevilla | 54 | 42 | 12 | 12 | 16 | 4 | 12 | 12 | 38 | 38 | 0 | 0 |
| ARAGÓN | 19 | 9 | 10 | 10 | 15 | 5 | 10 | 10 | 4 | 4 | 0 | 0 |
| Huesca | 4 | 3 | 1 | 1 | 2 | 1 | 1 | 1 | 2 | 2 | 0 | 0 |
| Teruel | 3 | 3 | 0 | 0 | 2 | 2 | 0 | 0 | 1 | 1 | 0 | 0 |
| Zaragoza | 12 | 3 | 9 | 9 | 11 | 2 | 9 | 9 | 1 | 1 | 0 | 0 |
| ASTURIAS (Principado de) | 12 | 6 | 6 | 6 | 11 | 5 | 6 | 6 | 1 | 1 | 0 | 0 |
| BALEARES (Islas) | 11 | 4 | 7 | 7 | 6 | | 6 | 6 | 5 | 4 | 1 | 1 |
| CANARIAS | 23 | 16 | 7 | 6 | 22 | 15 | 7 | 6 | 1 | 1 | 0 | 0 |
| Las Palmas | 12 | 8 | 4 | 3 | 12 | 8 | 4 | 3 | 0 | 0 | 0 | 0 |
| Santa Cruz de Tenerife | 11 | 8 | 3 | 3 | 10 | 7 | 3 | 3 | 1 | 1 | 0 | 0 |
| CANTABRIA | 10 | 4 | 6 | 6 | 8 | 2 | 6 | 6 | 2 | 2 | 0 | 0 |
| CASTILLA Y LEÓN | 38 | 24 | 14 | 14 | 26 | 12 | 14 | 14 | 12 | 12 | 0 | 0 |
| Ávila | 2 | 0 | 2 | 2 | 2 | 0 | 2 | 2 | 0 | 0 | 0 | 0 |
| Burgos | 6 | 5 | 1 | 1 | 4 | 3 | 1 | 1 | 2 | 2 | 0 | 0 |
| León | 4 | 3 | 1 | 1 | 4 | 3 | 1 | 1 | 0 | 0 | 0 | 0 |
| Palencia | 4 | 2 | 2 | 2 | 3 | 1 | 2 | 2 | 1 | 1 | 0 | 0 |
| Salamanca | 6 | 3 | 3 | 3 | 4 | 1 | 3 | 3 | 2 | 2 | 0 | 0 |
| Segovia | 1 | 1 | 0 | 0 | 1 | 1 | 0 | 0 | 0 | 0 | 0 | 0 |
| Soria | 1 | 1 | 0 | 0 | 1 | 1 | 0 | 0 | 0 | 0 | 0 | 0 |
| Valladolid | 11 | 6 | 5 | 5 | 6 | 1 | 5 | 5 | 5 | 5 | 0 | 0 |
| Zamora | 3 | 3 | 0 | 0 | 1 | 1 | 0 | 0 | 2 | 2 | 0 | 0 |
| CASTILLA-LA MANCHA | 19 | 13 | 6 | 6 | 16 | 10 | 6 | 6 | 3 | 3 | 0 | 0 |
| Albacete | 6 | 4 | 2 | 2 | 4 | 2 | 2 | 2 | 2 | 2 | 0 | 0 |
| Ciudad Real | 5 | 4 | 1 | 1 | 4 | 3 | 1 | 1 | 1 | 1 | 0 | 0 |
| Cuenca | 1 | 1 | 0 | 0 | 1 | 1 | 0 | 0 | 0 | 0 | 0 | 0 |
| Guadalajara | 1 | 1 | 0 | 0 | 1 | 1 | 0 | 0 | 0 | 0 | 0 | 0 |
| Toledo | 6 | 3 | 3 | 3 | 6 | 3 | 3 | 3 | 0 | 0 | 0 | 0 |
| CATALUÑA | 118 | 45 | 73 | 72 | 114 | 42 | 72 | 71 | 4 | 3 | 1 | 1 |
| Barcelona | 86 | 30 | 56 | 55 | 82 | 27 | 55 | 54 | 4 | 3 | 1 | 1 |
| Girona | 10 | 7 | 3 | 3 | 10 | 7 | 3 | 3 | 0 | 0 | 0 | 0 |
| Lleida | 10 | 4 | 6 | 6 | 10 | 4 | 6 | 6 | 0 | 0 | 0 | 0 |
| Tarragona | 12 | 4 | 8 | 8 | 12 | 4 | 8 | 8 | 0 | 0 | 0 | 0 |
| COMUNIDAD VALENCIANA | 50 | 28 | 22 | 20 | 50 | 28 | 22 | 20 | 0 | 0 | 0 | 0 |
| Alicante | 15 | 10 | 5 | 5 | 15 | 10 | 5 | 5 | 0 | 0 | 0 | 0 |
| Castellón | 7 | 4 | 3 | 3 | 7 | 4 | 3 | 3 | 0 | 0 | 0 | 0 |
| Valencia | 28 | 14 | 14 | 12 | 28 | 14 | 14 | 12 | 0 | 0 | 0 | 0 |
| EXTREMADURA | 16 | 8 | 8 | 8 | 16 | 8 | 8 | 8 | 0 | 0 | 0 | 0 |
| Badajoz | 14 | 6 | 8 | 8 | 14 | 6 | 8 | 8 | 0 | 0 | 0 | 0 |
| Cáceres | 2 | 2 | 0 | 0 | 2 | 2 | 0 | 0 | 0 | 0 | 0 | 0 |
| GALICIA | 35 | 15 | 20 | 19 | 35 | 15 | 20 | 19 | 0 | 0 | 0 | 0 |
| A Coruña | 12 | 5 | 7 | 7 | 12 | 5 | 7 | 7 | 0 | 0 | 0 | 0 |
| Lugo | 4 | 4 | 0 | 0 | 4 | 4 | 0 | 0 | 0 | 0 | 0 | 0 |
| Ourense | 2 | 2 | 0 | 0 | 2 | 2 | 0 | 0 | 0 | 0 | 0 | 0 |
| Pontevedra | 17 | 4 | 13 | 12 | 17 | 4 | 13 | 12 | 0 | 0 | 0 | 0 |
| MADRID (Comunidad de) | 67 | 25 | 42 | 37 | 66 | 25 | 41 | 36 | 1 | 0 | 1 | 1 |
| MURCIA (Región de) | 14 | 10 | 4 | 4 | 12 | 8 | 4 | 4 | 2 | 2 | 0 | 0 |
| NAVARRA (Comunidad Foral de) | 11 | 6 | 5 | 4 | 5 | 2 | 3 | 2 | 6 | 4 | 2 | 2 |
| PAÍS VASCO | 106 | 74 | 32 | 32 | 23 | 3 | 20 | 20 | 83 | 71 | 12 | 12 |
| Álava | 17 | 14 | 3 | 3 | 3 | 2 | 1 | 1 | 14 | 12 | 2 | 2 |
| Guipúzcoa | 41 | 23 | 18 | 18 | 12 | 1 | 11 | 11 | 29 | 22 | 7 | 7 |
| Vizcaya | 48 | 37 | 11 | 11 | 8 | 0 | 8 | 8 | 40 | 37 | 3 | 3 |
| RIOJA (La) | 4 | 3 | 1 | 1 | 2 | 1 | 1 | 1 | 2 | 2 | 0 | 0 |
| CEUTA | 1 | 1 | 0 | 0 | 1 | 1 | 0 | 0 | 0 | 0 | 0 | 0 |
| MELILLA | 3 | 3 | 0 | 0 | 0 | 0 | 0 | 0 | 3 | 3 | 0 | 0 |

(1) Se refiere a centros ordinarios con unidades sustitutorias de E. Especial.

10. NÚMERO DE CENTROS QUE IMPARTEN E. SECUNDARIA OBLIGATORIA.

 CENTROS DOCENTES
 Y UNIDADES.
 CURSO 1996-97

| | TOTAL CENTROS | | | de ellos imparten PRIMER CICLO | | | de ellos imparten SEGUNDO CICLO | | |
|-------------------------------------|---------------|--------------|--------------|-----------------------------------|--------------|--------------|------------------------------------|--------------|------------|
| | Total | Pública | Privada | Total | Pública | Privada | Total | Pública | Privada |
| TOTAL | 10.975 | 7.711 | 3.264 | 10.148 | 6.910 | 3.238 | 2.471 | 1.896 | 575 |
| ANDALUCÍA | 2.649 | 2.142 | 507 | 2.361 | 1.857 | 504 | 480 | 394 | 86 |
| Almería | 221 | 198 | 23 | 197 | 174 | 23 | 30 | 29 | 1 |
| Cádiz | 422 | 335 | 87 | 376 | 290 | 86 | 65 | 57 | 8 |
| Córdoba | 267 | 210 | 57 | 245 | 188 | 57 | 37 | 29 | 8 |
| Granada | 344 | 277 | 67 | 308 | 242 | 66 | 59 | 46 | 13 |
| Huelva | 173 | 148 | 25 | 153 | 128 | 25 | 40 | 34 | 6 |
| Jaén | 255 | 214 | 41 | 227 | 186 | 41 | 56 | 45 | 11 |
| Málaga | 447 | 352 | 95 | 392 | 298 | 94 | 81 | 63 | 18 |
| Sevilla | 520 | 408 | 112 | 463 | 351 | 112 | 112 | 91 | 21 |
| ARAGÓN | 228 | 133 | 95 | 224 | 129 | 95 | 107 | 79 | 28 |
| Huesca | 48 | 35 | 13 | 48 | 35 | 13 | 20 | 18 | 2 |
| Teruel | 48 | 42 | 6 | 44 | 38 | 6 | 16 | 12 | 4 |
| Zaragoza | 132 | 56 | 76 | 132 | 56 | 76 | 71 | 49 | 22 |
| ASTURIAS (Principado de) | 228 | 159 | 69 | 207 | 138 | 69 | 84 | 75 | 9 |
| BALEARES (Islas) | 241 | 150 | 91 | 219 | 129 | 90 | 57 | 48 | 9 |
| CANARIAS | 521 | 413 | 108 | 465 | 357 | 108 | 95 | 90 | 5 |
| Las Palmas | 259 | 203 | 56 | 230 | 174 | 56 | 45 | 45 | 0 |
| Santa Cruz de Tenerife | 262 | 210 | 52 | 235 | 183 | 52 | 50 | 45 | 5 |
| CANTABRIA | 173 | 112 | 61 | 161 | 100 | 61 | 42 | 33 | 9 |
| CASTILLA Y LEÓN | 707 | 496 | 211 | 643 | 436 | 207 | 219 | 181 | 38 |
| Ávila | 69 | 60 | 9 | 62 | 54 | 8 | 15 | 12 | 3 |
| Burgos | 101 | 63 | 38 | 89 | 52 | 37 | 32 | 24 | 8 |
| León | 145 | 108 | 37 | 125 | 89 | 36 | 46 | 36 | 10 |
| Palencia | 41 | 21 | 20 | 41 | 21 | 20 | 16 | 15 | 1 |
| Salamanca | 126 | 94 | 32 | 110 | 78 | 32 | 28 | 24 | 4 |
| Segovia | 39 | 33 | 6 | 39 | 33 | 6 | 21 | 16 | 5 |
| Soria | 23 | 17 | 6 | 23 | 17 | 6 | 12 | 11 | 1 |
| Valladolid | 93 | 42 | 51 | 92 | 42 | 50 | 33 | 30 | 3 |
| Zamora | 70 | 58 | 12 | 62 | 50 | 12 | 16 | 13 | 3 |
| CASTILLA-LA MANCHA | 604 | 488 | 116 | 543 | 427 | 116 | 157 | 134 | 23 |
| Albacete | 140 | 116 | 24 | 119 | 95 | 24 | 34 | 29 | 5 |
| Ciudad Real | 130 | 95 | 35 | 125 | 90 | 35 | 58 | 46 | 12 |
| Cuenca | 77 | 71 | 6 | 72 | 66 | 6 | 17 | 15 | 2 |
| Guadalajara | 58 | 47 | 11 | 52 | 41 | 11 | 15 | 14 | 1 |
| Toledo | 199 | 159 | 40 | 175 | 135 | 40 | 33 | 30 | 3 |
| CATALUÑA | 978 | 462 | 516 | 962 | 452 | 510 | 518 | 312 | 206 |
| Barcelona | 743 | 315 | 428 | 727 | 305 | 422 | 379 | 210 | 169 |
| Girona | 84 | 54 | 30 | 84 | 54 | 30 | 64 | 44 | 20 |
| Lleida | 62 | 40 | 22 | 62 | 40 | 22 | 38 | 30 | 8 |
| Tarragona | 89 | 53 | 36 | 89 | 53 | 36 | 37 | 28 | 9 |
| COMUNIDAD VALENCIANA | 1.340 | 965 | 375 | 1.262 | 889 | 373 | 120 | 92 | 28 |
| Alicante | 441 | 342 | 99 | 413 | 314 | 99 | 44 | 32 | 12 |
| Castellón | 177 | 147 | 30 | 166 | 137 | 29 | 13 | 12 | 1 |
| Valencia | 722 | 476 | 246 | 683 | 438 | 245 | 63 | 48 | 15 |
| EXTREMADURA | 402 | 334 | 68 | 371 | 303 | 68 | 73 | 64 | 9 |
| Badajoz | 254 | 213 | 41 | 229 | 188 | 41 | 49 | 42 | 7 |
| Cáceres | 148 | 121 | 27 | 142 | 115 | 27 | 24 | 22 | 2 |
| GALICIA | 788 | 601 | 187 | 765 | 581 | 184 | 71 | 65 | 6 |
| A Coruña | 277 | 210 | 67 | 267 | 202 | 65 | 28 | 24 | 4 |
| Lugo | 112 | 95 | 17 | 107 | 90 | 17 | 14 | 13 | 1 |
| Ourense | 117 | 94 | 23 | 115 | 92 | 23 | 4 | 4 | 0 |
| Pontevedra | 282 | 202 | 80 | 276 | 197 | 79 | 25 | 24 | 1 |
| MADRID (Comunidad de) | 1.159 | 676 | 483 | 1.052 | 575 | 477 | 260 | 204 | 56 |
| MURCIA (Región de) | 412 | 320 | 92 | 377 | 286 | 91 | 77 | 58 | 19 |
| NAVARRA (Comunidad Foral de) | 88 | 52 | 36 | 88 | 52 | 36 | 76 | 40 | 36 |
| PAÍS VASCO | 350 | 135 | 215 | 350 | 135 | 215 | 0 | 0 | 0 |
| Álava | 43 | 15 | 28 | 43 | 15 | 28 | 0 | 0 | 0 |
| Guipúzcoa | 127 | 47 | 80 | 127 | 47 | 80 | 0 | 0 | 0 |
| Vizcaya | 180 | 73 | 107 | 180 | 73 | 107 | 0 | 0 | 0 |
| RIOJA (La) | 70 | 45 | 25 | 66 | 41 | 25 | 24 | 19 | 5 |
| CEUTA | 26 | 19 | 7 | 22 | 15 | 7 | 5 | 4 | 1 |
| MELILLA | 11 | 9 | 2 | 10 | 8 | 2 | 6 | 4 | 2 |

11. NÚMERO DE CENTROS QUE IMPARTEN B.U.P. Y C.O.U.

CENTROS DOCENTES
Y UNIDADES
CURSO 1996-97

| | TOTAL CENTROS | | | de ellos imparten B.U.P. | | | de ellos imparten C.O.U. | | |
|-------------------------------------|---------------|--------------|--------------|-----------------------------|--------------|--------------|-----------------------------|--------------|--------------|
| | Total | Pública | Privada | Total | Pública | Privada | Total | Pública | Privada |
| TOTAL | 2.856 | 1.505 | 1.351 | 2.658 | 1.338 | 1.320 | 2.520 | 1.464 | 1.056 |
| ANDALUCÍA | 442 | 301 | 141 | 417 | 279 | 138 | 421 | 297 | 124 |
| Almería | 29 | 24 | 5 | 27 | 22 | 5 | 29 | 24 | 5 |
| Cádiz | 66 | 45 | 21 | 61 | 40 | 21 | 66 | 45 | 21 |
| Córdoba | 43 | 30 | 13 | 43 | 30 | 13 | 42 | 30 | 12 |
| Granada | 65 | 41 | 24 | 64 | 40 | 24 | 61 | 38 | 23 |
| Huelva | 27 | 22 | 5 | 27 | 22 | 5 | 24 | 22 | 2 |
| Jaén | 41 | 33 | 8 | 39 | 31 | 8 | 40 | 33 | 7 |
| Málaga | 68 | 42 | 26 | 59 | 34 | 25 | 65 | 42 | 23 |
| Sevilla | 103 | 64 | 39 | 97 | 60 | 37 | 94 | 63 | 31 |
| ARAGÓN | 80 | 37 | 43 | 70 | 27 | 43 | 69 | 37 | 32 |
| Huesca | 13 | 11 | 2 | 10 | 8 | 2 | 13 | 11 | 2 |
| Teruel | 7 | 5 | 2 | 3 | 1 | 2 | 7 | 5 | 2 |
| Zaragoza | 60 | 21 | 39 | 57 | 18 | 39 | 49 | 21 | 28 |
| ASTURIAS (Principado de) | 72 | 42 | 30 | 65 | 35 | 30 | 66 | 40 | 26 |
| BALEARES (Islas) | 41 | 17 | 24 | 39 | 15 | 24 | 37 | 17 | 20 |
| CANARIAS | 113 | 73 | 40 | 100 | 60 | 40 | 99 | 71 | 28 |
| Las Palmas | 60 | 39 | 21 | 52 | 31 | 21 | 55 | 37 | 18 |
| Santa Cruz de Tenerife | 53 | 34 | 19 | 48 | 29 | 19 | 44 | 34 | 10 |
| CANTABRIA | 34 | 18 | 16 | 31 | 15 | 16 | 30 | 18 | 12 |
| CASTILLA Y LEÓN | 204 | 103 | 101 | 179 | 79 | 100 | 167 | 99 | 68 |
| Ávila | 8 | 6 | 2 | 6 | 4 | 2 | 8 | 6 | 2 |
| Burgos | 30 | 13 | 17 | 25 | 8 | 17 | 27 | 13 | 14 |
| León | 37 | 21 | 16 | 31 | 15 | 16 | 31 | 21 | 10 |
| Palencia | 14 | 6 | 8 | 12 | 4 | 8 | 12 | 6 | 6 |
| Salamanca | 35 | 17 | 18 | 35 | 17 | 18 | 27 | 14 | 13 |
| Segovia | 14 | 9 | 5 | 13 | 8 | 5 | 11 | 9 | 2 |
| Soria | 8 | 4 | 4 | 7 | 3 | 4 | 7 | 4 | 3 |
| Valladolid | 45 | 18 | 27 | 39 | 13 | 26 | 35 | 18 | 17 |
| Zamora | 13 | 9 | 4 | 11 | 7 | 4 | 9 | 8 | 1 |
| CASTILLA-LA MANCHA | 93 | 63 | 30 | 84 | 55 | 29 | 84 | 61 | 23 |
| Albacete | 13 | 12 | 1 | 13 | 12 | 1 | 13 | 12 | 1 |
| Ciudad Real | 26 | 20 | 6 | 20 | 14 | 6 | 24 | 20 | 4 |
| Cuenca | 13 | 10 | 3 | 11 | 8 | 3 | 12 | 10 | 2 |
| Guadalajara | 14 | 6 | 8 | 13 | 6 | 7 | 11 | 4 | 7 |
| Toledo | 27 | 15 | 12 | 27 | 15 | 12 | 24 | 15 | 9 |
| CATALUÑA | 477 | 228 | 249 | 434 | 194 | 240 | 405 | 218 | 187 |
| Barcelona | 354 | 149 | 205 | 321 | 125 | 196 | 300 | 145 | 155 |
| Girona | 38 | 24 | 14 | 38 | 24 | 14 | 32 | 23 | 9 |
| Lleida | 38 | 26 | 12 | 34 | 22 | 12 | 33 | 24 | 9 |
| Tarragona | 47 | 29 | 18 | 41 | 23 | 18 | 40 | 26 | 14 |
| COMUNIDAD VALENCIANA | 258 | 148 | 110 | 249 | 139 | 110 | 237 | 146 | 91 |
| Alicante | 77 | 55 | 22 | 73 | 51 | 22 | 73 | 54 | 19 |
| Castellón | 21 | 15 | 6 | 20 | 14 | 6 | 21 | 15 | 6 |
| Valencia | 160 | 78 | 82 | 156 | 74 | 82 | 143 | 77 | 66 |
| EXTREMADURA | 69 | 42 | 27 | 63 | 36 | 27 | 61 | 41 | 20 |
| Badajoz | 40 | 25 | 15 | 35 | 20 | 15 | 36 | 25 | 11 |
| Cáceres | 29 | 17 | 12 | 28 | 16 | 12 | 25 | 16 | 9 |
| GALICIA | 210 | 129 | 81 | 203 | 123 | 80 | 193 | 127 | 66 |
| A Coruña | 93 | 54 | 39 | 88 | 50 | 38 | 85 | 53 | 32 |
| Lugo | 20 | 18 | 2 | 19 | 17 | 2 | 20 | 18 | 2 |
| Ourense | 29 | 18 | 11 | 29 | 18 | 11 | 28 | 18 | 10 |
| Pontevedra | 68 | 39 | 29 | 67 | 38 | 29 | 60 | 38 | 22 |
| MADRID (Comunidad de) | 461 | 159 | 302 | 434 | 147 | 287 | 402 | 159 | 243 |
| MURCIA (Región de) | 53 | 37 | 16 | 45 | 30 | 15 | 49 | 36 | 13 |
| NAVARRA (Comunidad Foral de) | 42 | 20 | 22 | 42 | 20 | 22 | 38 | 20 | 18 |
| PAÍS VASCO | 179 | 74 | 105 | 179 | 74 | 105 | 143 | 63 | 80 |
| Álava | 22 | 10 | 12 | 22 | 10 | 12 | 18 | 8 | 10 |
| Guipúzcoa | 64 | 24 | 40 | 64 | 24 | 40 | 54 | 19 | 35 |
| Vizcaya | 93 | 40 | 53 | 93 | 40 | 53 | 71 | 36 | 35 |
| RIOJA (La) | 22 | 11 | 11 | 18 | 7 | 11 | 16 | 11 | 5 |
| CEUTA | 2 | 1 | 1 | 2 | 1 | 1 | 1 | 1 | 0 |
| MELILLA | 4 | 2 | 2 | 4 | 2 | 2 | 2 | 2 | 0 |

12. NÚMERO DE CENTROS QUE IMPARTEN BACHILLERATO L.O.G.S.E.

CENTROS DOCENTES
Y UNIDADES
CURSO 1996-97

| | TOTAL | PÚBLICA | | | | | PRIVADA | | | | |
|-------------------------------------|--------------|------------|-------------------|---|---------------------------------|------------|-----------|-------------------|---|---------------------------------|------------|
| | | TOTAL | de ellos imparten | | | | TOTAL | de ellos imparten | | | |
| | | | Artes | Ciencias de la Naturaleza y de la Salud | Humanidades y Ciencias Sociales | Tecnología | | Artes | Ciencias de la Naturaleza y de la Salud | Humanidades y Ciencias Sociales | Tecnología |
| TOTAL | 1.042 | 977 | 81 | 754 | 872 | 418 | 65 | 7 | 48 | 58 | 33 |
| ANDALUCÍA | 201 | 184 | 10 | 137 | 167 | 64 | 17 | 0 | 12 | 16 | 11 |
| Almería | 18 | 18 | 1 | 12 | 17 | 7 | 0 | 0 | 0 | 0 | 0 |
| Cádiz | 33 | 32 | 1 | 25 | 31 | 14 | 1 | 0 | 1 | 1 | 1 |
| Córdoba | 13 | 11 | 1 | 6 | 9 | 4 | 2 | 0 | 1 | 2 | 1 |
| Granada | 17 | 16 | 1 | 11 | 14 | 8 | 1 | 0 | 1 | 1 | 1 |
| Huelva | 10 | 9 | 1 | 8 | 7 | 3 | 1 | 0 | 1 | 1 | 0 |
| Jaén | 24 | 20 | 1 | 14 | 16 | 7 | 4 | 0 | 2 | 3 | 4 |
| Málaga | 43 | 39 | 2 | 29 | 38 | 11 | 4 | 0 | 2 | 4 | 3 |
| Sevilla | 43 | 39 | 2 | 32 | 35 | 10 | 4 | 0 | 4 | 4 | 1 |
| ARAGÓN | 46 | 46 | 3 | 29 | 41 | 20 | 0 | 0 | 0 | 0 | 0 |
| Huesca | 10 | 10 | 1 | 6 | 9 | 4 | 0 | 0 | 0 | 0 | 0 |
| Teruel | 11 | 11 | 1 | 7 | 8 | 5 | 0 | 0 | 0 | 0 | 0 |
| Zaragoza | 25 | 25 | 1 | 16 | 24 | 11 | 0 | 0 | 0 | 0 | 0 |
| ASTURIAS (Principado de) | 39 | 39 | 1 | 28 | 34 | 21 | 0 | 0 | 0 | 0 | 0 |
| BALEARES (Islas) | 29 | 29 | 3 | 21 | 26 | 11 | 0 | 0 | 0 | 0 | 0 |
| CANARIAS | 38 | 38 | 4 | 31 | 33 | 15 | 0 | 0 | 0 | 0 | 0 |
| Las Palmas | 24 | 24 | 2 | 20 | 21 | 11 | 0 | 0 | 0 | 0 | 0 |
| Santa Cruz de Tenerife | 14 | 14 | 2 | 11 | 12 | 4 | 0 | 0 | 0 | 0 | 0 |
| CANTABRIA | 19 | 19 | 3 | 16 | 17 | 6 | 0 | 0 | 0 | 0 | 0 |
| CASTILLA Y LEÓN | 100 | 97 | 10 | 70 | 83 | 25 | 3 | 0 | 0 | 2 | 1 |
| Ávila | 7 | 7 | 1 | 3 | 6 | 3 | 0 | 0 | 0 | 0 | 0 |
| Burgos | 16 | 15 | 1 | 13 | 12 | 1 | 1 | 0 | 0 | 1 | 0 |
| León | 22 | 22 | 2 | 18 | 20 | 5 | 0 | 0 | 0 | 0 | 0 |
| Palencia | 8 | 8 | 1 | 5 | 7 | 2 | 0 | 0 | 0 | 0 | 0 |
| Salamanca | 5 | 4 | 1 | 2 | 3 | 2 | 1 | 0 | 0 | 1 | 0 |
| Segovia | 7 | 7 | 1 | 4 | 5 | 3 | 0 | 0 | 0 | 0 | 0 |
| Soria | 9 | 9 | 1 | 7 | 8 | 3 | 0 | 0 | 0 | 0 | 0 |
| Valladolid | 17 | 16 | 1 | 13 | 15 | 2 | 1 | 0 | 0 | 0 | 1 |
| Zamora | 9 | 9 | 1 | 5 | 7 | 4 | 0 | 0 | 0 | 0 | 0 |
| CASTILLA-LA MANCHA | 74 | 74 | 7 | 58 | 67 | 17 | 0 | 0 | 0 | 0 | 0 |
| Albacete | 14 | 14 | 0 | 12 | 14 | 3 | 0 | 0 | 0 | 0 | 0 |
| Ciudad Real | 31 | 31 | 4 | 23 | 27 | 8 | 0 | 0 | 0 | 0 | 0 |
| Cuenca | 7 | 7 | 0 | 5 | 7 | 2 | 0 | 0 | 0 | 0 | 0 |
| Guadalajara | 8 | 8 | 0 | 6 | 8 | 2 | 0 | 0 | 0 | 0 | 0 |
| Toledo | 14 | 14 | 3 | 12 | 11 | 2 | 0 | 0 | 0 | 0 | 0 |
| CATALUÑA | 150 | 124 | 12 | 120 | 119 | 110 | 26 | 7 | 24 | 23 | 13 |
| Barcelona | 124 | 99 | 10 | 97 | 95 | 89 | 25 | 7 | 23 | 23 | 12 |
| Girona | 9 | 8 | 0 | 8 | 8 | 7 | 1 | 0 | 1 | 0 | 1 |
| Lleida | 9 | 9 | 2 | 7 | 8 | 7 | 0 | 0 | 0 | 0 | 0 |
| Tarragona | 8 | 8 | 0 | 8 | 8 | 7 | 0 | 0 | 0 | 0 | 0 |
| COMUNIDAD VALENCIANA | 72 | 66 | 8 | 52 | 58 | 25 | 6 | 0 | 1 | 5 | 2 |
| Alicante | 28 | 26 | 4 | 20 | 23 | 10 | 2 | 0 | 0 | 2 | 0 |
| Castellón | 9 | 8 | 1 | 7 | 6 | 2 | 1 | 0 | 0 | 1 | 0 |
| Valencia | 35 | 32 | 3 | 25 | 29 | 13 | 3 | 0 | 1 | 2 | 2 |
| EXTREMADURA | 39 | 39 | 2 | 26 | 37 | 13 | 0 | 0 | 0 | 0 | 0 |
| Badajoz | 30 | 30 | 2 | 20 | 29 | 8 | 0 | 0 | 0 | 0 | 0 |
| Cáceres | 9 | 9 | 0 | 6 | 8 | 5 | 0 | 0 | 0 | 0 | 0 |
| GALICIA | 58 | 56 | 3 | 45 | 43 | 36 | 2 | 0 | 2 | 2 | 2 |
| A Coruña | 23 | 22 | 2 | 19 | 18 | 13 | 1 | 0 | 1 | 1 | 1 |
| Lugo | 13 | 12 | 0 | 9 | 10 | 9 | 1 | 0 | 1 | 1 | 1 |
| Ourense | 4 | 4 | 0 | 3 | 3 | 2 | 0 | 0 | 0 | 0 | 0 |
| Pontevedra | 18 | 18 | 1 | 14 | 12 | 12 | 0 | 0 | 0 | 0 | 0 |
| MADRID (Comunidad de) | 90 | 86 | 11 | 64 | 77 | 23 | 4 | 0 | 4 | 4 | 1 |
| MURCIA (Región de) | 36 | 35 | 1 | 29 | 31 | 12 | 1 | 0 | 1 | 1 | 0 |
| NAVARRA (Comunidad Foral de) | 0 | 0 | 0 | 0 | 0 | 0 | 0 | 0 | 0 | 0 | 0 |
| PAÍS VASCO | 34 | 28 | 0 | 17 | 25 | 14 | 6 | 0 | 4 | 5 | 3 |
| Álava | 3 | 3 | 0 | 3 | 2 | 2 | 0 | 0 | 0 | 0 | 0 |
| Guipúzcoa | 20 | 15 | 0 | 9 | 13 | 8 | 5 | 0 | 4 | 4 | 2 |
| Vizcaya | 11 | 10 | 0 | 5 | 10 | 4 | 1 | 0 | 0 | 1 | 1 |
| RIOJA (La) | 11 | 11 | 1 | 7 | 10 | 4 | 0 | 0 | 0 | 0 | 0 |
| CEUTA | 2 | 2 | 1 | 2 | 1 | 1 | 0 | 0 | 0 | 0 | 0 |
| MELILLA | 4 | 4 | 1 | 2 | 3 | 1 | 0 | 0 | 0 | 0 | 0 |

13. NÚMERO DE CENTROS QUE IMPARTEN FORMACIÓN PROFESIONAL

CENTROS DOCENTES
Y UNIDADES
CURSO 1996-97

| | TOTAL CENTROS | | | de ellos imparten PRIMER GRADO | | | de ellos imparten SEGUNDO GRADO | | |
|-------------------------------------|---------------|------------|------------|-----------------------------------|------------|------------|------------------------------------|------------|------------|
| | Total | Pública | Privada | Total | Pública | Privada | Total | Pública | Privada |
| TOTAL | 1.727 | 957 | 770 | 1.281 | 613 | 668 | 1.286 | 887 | 399 |
| ANDALUCÍA | 296 | 191 | 105 | 188 | 102 | 86 | 236 | 182 | 54 |
| Almería | 20 | 16 | 4 | 13 | 9 | 4 | 15 | 14 | 1 |
| Cádiz | 54 | 29 | 25 | 38 | 17 | 21 | 40 | 27 | 13 |
| Córdoba | 36 | 20 | 16 | 28 | 14 | 14 | 27 | 18 | 9 |
| Granada | 34 | 21 | 13 | 22 | 10 | 12 | 25 | 20 | 5 |
| Huelva | 22 | 17 | 5 | 14 | 10 | 4 | 19 | 17 | 2 |
| Jaén | 24 | 20 | 4 | 11 | 10 | 1 | 23 | 19 | 4 |
| Málaga | 36 | 24 | 12 | 19 | 10 | 9 | 33 | 24 | 9 |
| Sevilla | 70 | 44 | 26 | 43 | 22 | 21 | 54 | 43 | 11 |
| ARAGÓN | 55 | 23 | 32 | 41 | 9 | 32 | 36 | 22 | 14 |
| Huesca | 9 | 5 | 4 | 5 | 1 | 4 | 7 | 5 | 2 |
| Teruel | 2 | 1 | 1 | 1 | 0 | 1 | 1 | 1 | 0 |
| Zaragoza | 44 | 17 | 27 | 35 | 8 | 27 | 28 | 16 | 12 |
| ASTURIAS (Principado de) | 36 | 19 | 17 | 19 | 7 | 12 | 28 | 19 | 9 |
| BALEARES (Islas) | 19 | 9 | 10 | 11 | 1 | 10 | 11 | 9 | 2 |
| CANARIAS | 71 | 62 | 9 | 54 | 47 | 7 | 64 | 60 | 4 |
| Las Palmas | 36 | 31 | 5 | 25 | 21 | 4 | 32 | 30 | 2 |
| Santa Cruz de Tenerife | 35 | 31 | 4 | 29 | 26 | 3 | 32 | 30 | 2 |
| CANTABRIA | 29 | 14 | 15 | 21 | 8 | 13 | 21 | 13 | 8 |
| CASTILLA Y LEÓN | 107 | 63 | 44 | 74 | 31 | 43 | 79 | 55 | 24 |
| Ávila | 6 | 5 | 1 | 4 | 3 | 1 | 4 | 4 | 0 |
| Burgos | 19 | 9 | 10 | 15 | 5 | 10 | 17 | 8 | 9 |
| León | 20 | 12 | 8 | 9 | 1 | 8 | 16 | 11 | 5 |
| Palencia | 9 | 6 | 3 | 6 | 3 | 3 | 6 | 5 | 1 |
| Salamanca | 19 | 10 | 9 | 19 | 10 | 9 | 10 | 7 | 3 |
| Segovia | 3 | 3 | 0 | 2 | 2 | 0 | 3 | 3 | 0 |
| Soria | 4 | 4 | 0 | 1 | 1 | 0 | 3 | 3 | 0 |
| Valladolid | 23 | 11 | 12 | 15 | 4 | 11 | 17 | 11 | 6 |
| Zamora | 4 | 3 | 1 | 3 | 2 | 1 | 3 | 3 | 0 |
| CASTILLA-LA MANCHA | 57 | 38 | 19 | 35 | 18 | 17 | 43 | 36 | 7 |
| Albacete | 8 | 5 | 3 | 5 | 3 | 2 | 6 | 5 | 1 |
| Ciudad Real | 19 | 12 | 7 | 11 | 4 | 7 | 13 | 11 | 2 |
| Cuenca | 6 | 4 | 2 | 5 | 3 | 2 | 3 | 3 | 0 |
| Guadalajara | 6 | 3 | 3 | 3 | 1 | 2 | 5 | 3 | 2 |
| Toledo | 18 | 14 | 4 | 11 | 7 | 4 | 16 | 14 | 2 |
| CATALUÑA | 322 | 159 | 163 | 245 | 111 | 134 | 249 | 137 | 112 |
| Barcelona | 217 | 82 | 135 | 158 | 52 | 106 | 171 | 75 | 96 |
| Girona | 24 | 20 | 4 | 16 | 12 | 4 | 19 | 17 | 2 |
| Lleida | 37 | 25 | 12 | 33 | 21 | 12 | 27 | 18 | 9 |
| Tarragona | 44 | 32 | 12 | 38 | 26 | 12 | 32 | 27 | 5 |
| COMUNIDAD VALENCIANA | 172 | 84 | 88 | 145 | 63 | 82 | 106 | 80 | 26 |
| Alicante | 48 | 27 | 21 | 39 | 18 | 21 | 29 | 26 | 3 |
| Castellón | 21 | 13 | 8 | 19 | 11 | 8 | 14 | 12 | 2 |
| Valencia | 103 | 44 | 59 | 87 | 34 | 53 | 63 | 42 | 21 |
| EXTREMADURA | 32 | 27 | 5 | 23 | 18 | 5 | 24 | 23 | 1 |
| Badajoz | 17 | 12 | 5 | 12 | 7 | 5 | 12 | 11 | 1 |
| Cáceres | 15 | 15 | 0 | 11 | 11 | 0 | 12 | 12 | 0 |
| GALICIA | 158 | 107 | 51 | 133 | 95 | 38 | 125 | 97 | 28 |
| A Coruña | 69 | 42 | 27 | 51 | 33 | 18 | 52 | 37 | 15 |
| Lugo | 17 | 17 | 0 | 16 | 16 | 0 | 15 | 15 | 0 |
| Ourense | 24 | 17 | 7 | 22 | 17 | 5 | 17 | 15 | 2 |
| Pontevedra | 48 | 31 | 17 | 44 | 29 | 15 | 41 | 30 | 11 |
| MADRID (Comunidad de) | 142 | 63 | 79 | 115 | 43 | 72 | 108 | 62 | 46 |
| MURCIA (Región de) | 46 | 24 | 22 | 34 | 13 | 21 | 29 | 24 | 5 |
| NAVARRA (Comunidad Foral de) | 26 | 13 | 13 | 20 | 8 | 12 | 20 | 12 | 8 |
| PAÍS VASCO | 139 | 48 | 91 | 109 | 32 | 77 | 92 | 43 | 49 |
| Álava | 17 | 9 | 8 | 15 | 7 | 8 | 11 | 7 | 4 |
| Guipúzcoa | 54 | 17 | 37 | 38 | 9 | 29 | 36 | 16 | 20 |
| Vizcaya | 68 | 22 | 46 | 56 | 16 | 40 | 45 | 20 | 25 |
| RIOJA (La) | 17 | 10 | 7 | 13 | 6 | 7 | 12 | 10 | 2 |
| CEUTA | 2 | 2 | 0 | 1 | 1 | 0 | 2 | 2 | 0 |
| MELILLA | 1 | 1 | 0 | 0 | 0 | 0 | 1 | 1 | 0 |

14. NÚMERO DE CENTROS QUE IMPARTEN CICLOS FORMATIVOS DE FORMACIÓN PROFESIONAL

CENTROS DOCENTES
Y UNIDADES
CURSO 1996-97

| | TOTAL CENTROS | | | de ellos imparten GRADO MEDIO/ NIVEL II | | | de ellos imparten GRADO SUPERIOR/ NIVEL III | | |
|-------------------------------------|---------------|------------|------------|--|------------|-----------|--|------------|------------|
| | Total | Pública | Privada | Total | Pública | Privada | Total | Pública | Privada |
| TOTAL | 1.140 | 972 | 168 | 880 | 786 | 94 | 770 | 658 | 112 |
| ANDALUCÍA | 175 | 151 | 24 | 156 | 135 | 21 | 94 | 81 | 13 |
| Almería | 12 | 12 | 0 | 11 | 11 | 0 | 9 | 9 | 0 |
| Cádiz | 30 | 29 | 1 | 27 | 26 | 1 | 20 | 19 | 1 |
| Córdoba | 14 | 9 | 5 | 12 | 8 | 4 | 6 | 4 | 2 |
| Granada | 16 | 15 | 1 | 14 | 13 | 1 | 10 | 9 | 1 |
| Huelva | 9 | 7 | 2 | 9 | 7 | 2 | 4 | 4 | 0 |
| Jaén | 21 | 16 | 5 | 19 | 14 | 5 | 9 | 5 | 4 |
| Málaga | 36 | 32 | 4 | 31 | 27 | 4 | 18 | 16 | 2 |
| Sevilla | 37 | 31 | 6 | 33 | 29 | 4 | 18 | 15 | 3 |
| ARAGÓN | 38 | 34 | 4 | 29 | 28 | 1 | 26 | 23 | 3 |
| Huesca | 8 | 8 | 0 | 7 | 7 | 0 | 5 | 5 | 0 |
| Teruel | 10 | 10 | 0 | 8 | 8 | 0 | 6 | 6 | 0 |
| Zaragoza | 20 | 16 | 4 | 14 | 13 | 1 | 15 | 12 | 3 |
| ASTURIAS (Principado de) | 45 | 37 | 8 | 34 | 30 | 4 | 39 | 33 | 6 |
| BALEARES (Islas) | 29 | 28 | 1 | 26 | 25 | 1 | 15 | 15 | 0 |
| CANARIAS | 72 | 72 | 0 | 59 | 59 | 0 | 49 | 49 | 0 |
| Las Palmas | 34 | 34 | 0 | 29 | 29 | 0 | 23 | 23 | 0 |
| Santa Cruz de Tenerife | 38 | 38 | 0 | 30 | 30 | 0 | 26 | 26 | 0 |
| CANTABRIA | 23 | 18 | 5 | 18 | 15 | 3 | 17 | 15 | 2 |
| CASTILLA Y LEÓN | 92 | 82 | 10 | 78 | 70 | 8 | 56 | 53 | 3 |
| Ávila | 8 | 8 | 0 | 5 | 5 | 0 | 5 | 5 | 0 |
| Burgos | 15 | 10 | 5 | 13 | 8 | 5 | 6 | 6 | 0 |
| León | 15 | 15 | 0 | 14 | 14 | 0 | 9 | 9 | 0 |
| Palencia | 6 | 6 | 0 | 5 | 5 | 0 | 6 | 6 | 0 |
| Salamanca | 11 | 11 | 0 | 8 | 8 | 0 | 8 | 8 | 0 |
| Segovia | 5 | 5 | 0 | 4 | 4 | 0 | 5 | 5 | 0 |
| Soria | 6 | 5 | 1 | 6 | 5 | 1 | 4 | 3 | 1 |
| Valladolid | 17 | 13 | 4 | 14 | 12 | 2 | 9 | 7 | 2 |
| Zamora | 9 | 9 | 0 | 9 | 9 | 0 | 4 | 4 | 0 |
| CASTILLA-LA MANCHA | 60 | 55 | 5 | 48 | 46 | 2 | 40 | 37 | 3 |
| Albacete | 16 | 15 | 1 | 14 | 14 | 0 | 10 | 9 | 1 |
| Ciudad Real | 15 | 13 | 2 | 14 | 12 | 2 | 8 | 8 | 0 |
| Cuenca | 8 | 8 | 0 | 4 | 4 | 0 | 7 | 7 | 0 |
| Guadalajara | 7 | 6 | 1 | 6 | 6 | 0 | 4 | 3 | 1 |
| Toledo | 14 | 13 | 1 | 10 | 10 | 0 | 11 | 10 | 1 |
| CATALUÑA | 170 | 127 | 43 | 112 | 90 | 22 | 113 | 80 | 33 |
| Barcelona | 126 | 87 | 39 | 85 | 64 | 21 | 83 | 54 | 29 |
| Girona | 9 | 9 | 0 | 6 | 6 | 0 | 6 | 6 | 0 |
| Lleida | 11 | 8 | 3 | 7 | 6 | 1 | 8 | 5 | 3 |
| Tarragona | 24 | 23 | 1 | 14 | 14 | 0 | 16 | 15 | 1 |
| COMUNIDAD VALENCIANA | 73 | 68 | 5 | 57 | 55 | 2 | 61 | 58 | 3 |
| Alicante | 24 | 23 | 1 | 21 | 20 | 1 | 20 | 20 | 0 |
| Castellón | 9 | 9 | 0 | 7 | 7 | 0 | 5 | 5 | 0 |
| Valencia | 40 | 36 | 4 | 29 | 28 | 1 | 36 | 33 | 3 |
| EXTREMADURA | 36 | 36 | 0 | 33 | 33 | 0 | 21 | 21 | 0 |
| Badajoz | 25 | 25 | 0 | 24 | 24 | 0 | 15 | 15 | 0 |
| Cáceres | 11 | 11 | 0 | 9 | 9 | 0 | 6 | 6 | 0 |
| GALICIA | 71 | 63 | 8 | 56 | 52 | 4 | 40 | 34 | 6 |
| A Coruña | 28 | 24 | 4 | 21 | 19 | 2 | 14 | 11 | 3 |
| Lugo | 14 | 14 | 0 | 14 | 14 | 0 | 7 | 7 | 0 |
| Ourense | 4 | 4 | 0 | 3 | 3 | 0 | 1 | 1 | 0 |
| Pontevedra | 25 | 21 | 4 | 18 | 16 | 2 | 18 | 15 | 3 |
| MADRID (Comunidad de) | 111 | 89 | 22 | 74 | 63 | 11 | 89 | 76 | 13 |
| MURCIA (Región de) | 39 | 34 | 5 | 35 | 32 | 3 | 24 | 22 | 2 |
| NAVARRA (Comunidad Foral de) | 17 | 14 | 3 | 14 | 12 | 2 | 13 | 11 | 2 |
| PAÍS VASCO | 73 | 50 | 23 | 37 | 29 | 8 | 67 | 44 | 23 |
| Álava | 11 | 7 | 4 | 8 | 6 | 2 | 9 | 5 | 4 |
| Guipúzcoa | 37 | 26 | 11 | 19 | 15 | 4 | 35 | 24 | 11 |
| Vizcaya | 25 | 17 | 8 | 10 | 8 | 2 | 23 | 15 | 8 |
| RIOJA (La) | 11 | 9 | 2 | 10 | 8 | 2 | 2 | 2 | 0 |
| CEUTA | 4 | 4 | 0 | 3 | 3 | 0 | 3 | 3 | 0 |
| MELILLA | 1 | 1 | 0 | 1 | 1 | 0 | 1 | 1 | 0 |

15. UNIDADES DE E. INFANTIL, E. PRIMARIA/ E.G.B. Y E. ESPECIAL.

 CENTROS DOCENTES
 Y UNIDADES
 CURSO 1996-97

| | E. Infantil | | | E. Primaria / E.G.B. | | | Mixtas de E. Infantil y E. Primaria / E.G.B. (1) | | | E. Especial (2) | | |
|-------------------------------------|---------------|------------------|------------------|----------------------|------------------|------------------|--|------------------|------------------|-----------------|------------------|------------------|
| | TOTAL | Centros públicos | Centros privados | TOTAL | Centros públicos | Centros privados | TOTAL | Centros públicos | Centros privados | TOTAL | Centros públicos | Centros privados |
| TOTAL | 53.104 | 36.784 | 16.320 | 135.665 | 95.713 | 39.952 | 3.251 | 3.197 | 54 | 4.231 | 2.268 | 1.963 |
| ANDALUCÍA | 8.176 | 6.633 | 1.543 | 29.438 | 23.586 | 5.852 | 240 | 201 | 39 | 757 | 383 | 374 |
| Almería | 600 | 515 | 85 | 2.272 | 2.030 | 242 | 53 | 53 | 0 | 36 | 30 | 6 |
| Cádiz | 1.248 | 1.043 | 205 | 4.814 | 3.802 | 1.012 | 6 | 6 | 0 | 109 | 69 | 40 |
| Córdoba | 875 | 724 | 151 | 3.087 | 2.493 | 594 | 7 | 5 | 2 | 79 | 34 | 45 |
| Granada | 1.027 | 777 | 250 | 3.375 | 2.569 | 806 | 55 | 51 | 4 | 124 | 44 | 80 |
| Huelva | 581 | 488 | 93 | 1.887 | 1.610 | 277 | 16 | 16 | 0 | 21 | 11 | 10 |
| Jaén | 825 | 684 | 141 | 2.637 | 2.208 | 429 | 39 | 39 | 0 | 48 | 33 | 15 |
| Málaga | 1.334 | 1.067 | 267 | 4.950 | 3.822 | 1.128 | 57 | 29 | 28 | 146 | 91 | 55 |
| Sevilla | 1.686 | 1.335 | 351 | 6.416 | 5.052 | 1.364 | 7 | 2 | 5 | 194 | 71 | 123 |
| ARAGÓN | 1.358 | 951 | 407 | 3.238 | 2.041 | 1.197 | 309 | 309 | 0 | 104 | 49 | 55 |
| Huesca | 259 | 197 | 62 | 575 | 428 | 147 | 99 | 99 | 0 | 13 | 10 | 3 |
| Teruel | 159 | 139 | 20 | 424 | 369 | 55 | 126 | 126 | 0 | 14 | 14 | 0 |
| Zaragoza | 940 | 615 | 325 | 2.239 | 1.244 | 995 | 84 | 84 | 0 | 77 | 25 | 52 |
| ASTURIAS (Principado de) | 1.049 | 805 | 244 | 2.971 | 2.114 | 857 | 223 | 223 | 0 | 103 | 54 | 49 |
| BALEARES (Islas) | 1.033 | 667 | 366 | 2.504 | 1.524 | 980 | 13 | 13 | 0 | 70 | 6 | 64 |
| CANARIAS | 2.322 | 1.854 | 468 | 6.710 | 5.352 | 1.358 | 197 | 195 | 2 | 187 | 124 | 63 |
| Las Palmas | 1.238 | 1.010 | 228 | 3.604 | 2.944 | 660 | 92 | 91 | 1 | 112 | 66 | 46 |
| Santa Cruz de Tenerife | 1.084 | 844 | 240 | 3.106 | 2.408 | 698 | 105 | 104 | 1 | 75 | 58 | 17 |
| CANTABRIA | 567 | 398 | 169 | 1.705 | 1.079 | 626 | 73 | 73 | 0 | 49 | 22 | 27 |
| CASTILLA Y LEÓN | 2.881 | 2.159 | 722 | 7.579 | 5.291 | 2.288 | 872 | 872 | 0 | 203 | 129 | 74 |
| Ávila | 203 | 170 | 33 | 539 | 434 | 105 | 143 | 143 | 0 | 15 | 0 | 15 |
| Burgos | 390 | 257 | 133 | 1.025 | 633 | 392 | 58 | 58 | 0 | 23 | 18 | 5 |
| León | 530 | 415 | 115 | 1.554 | 1.170 | 384 | 202 | 202 | 0 | 35 | 33 | 2 |
| Palencia | 233 | 174 | 59 | 554 | 376 | 178 | 17 | 17 | 0 | 19 | 11 | 8 |
| Salamanca | 386 | 298 | 88 | 1.143 | 822 | 321 | 161 | 161 | 0 | 34 | 21 | 13 |
| Segovia | 214 | 180 | 34 | 464 | 391 | 73 | 53 | 53 | 0 | 8 | 8 | 0 |
| Soria | 109 | 90 | 19 | 246 | 181 | 65 | 47 | 47 | 0 | 7 | 7 | 0 |
| Valladolid | 600 | 407 | 193 | 1.451 | 805 | 646 | 75 | 75 | 0 | 46 | 15 | 31 |
| Zamora | 216 | 168 | 48 | 603 | 479 | 124 | 116 | 116 | 0 | 16 | 16 | 0 |
| CASTILLA-LA MANCHA | 2.510 | 2.079 | 431 | 6.162 | 5.099 | 1.063 | 321 | 321 | 0 | 148 | 113 | 35 |
| Albacete | 538 | 461 | 77 | 1.382 | 1.169 | 213 | 56 | 56 | 0 | 45 | 39 | 6 |
| Ciudad Real | 741 | 643 | 98 | 1.676 | 1.397 | 279 | 6 | 6 | 0 | 38 | 28 | 10 |
| Cuenca | 276 | 251 | 25 | 674 | 614 | 60 | 117 | 117 | 0 | 11 | 11 | 0 |
| Guadalajara | 209 | 164 | 45 | 477 | 363 | 114 | 85 | 85 | 0 | 11 | 11 | 0 |
| Toledo | 746 | 560 | 186 | 1.953 | 1.556 | 397 | 57 | 57 | 0 | 43 | 24 | 19 |
| CATALUÑA | 11.282 | 6.084 | 5.198 | 18.982 | 11.590 | 7.392 | 193 | 193 | 0 | 859 | 375 | 484 |
| Barcelona | 8.423 | 4.128 | 4.295 | 13.910 | 7.814 | 6.096 | 33 | 33 | 0 | 668 | 262 | 406 |
| Girona | 1.110 | 767 | 343 | 1.796 | 1.305 | 491 | 40 | 40 | 0 | 66 | 51 | 15 |
| Lleida | 662 | 445 | 217 | 1.222 | 904 | 318 | 84 | 84 | 0 | 45 | 27 | 18 |
| Tarragona | 1.087 | 744 | 343 | 2.054 | 1.567 | 487 | 36 | 36 | 0 | 80 | 35 | 45 |
| COMUNIDAD VALENCIANA | 4.628 | 3.322 | 1.306 | 13.813 | 9.609 | 4.204 | 139 | 131 | 8 | 348 | 229 | 119 |
| Alicante | 1.629 | 1.265 | 364 | 4.784 | 3.697 | 1.087 | 46 | 43 | 3 | 85 | 59 | 26 |
| Castellón | 560 | 456 | 104 | 1.528 | 1.233 | 295 | 35 | 35 | 0 | 50 | 40 | 10 |
| Valencia | 2.439 | 1.601 | 838 | 7.501 | 4.679 | 2.822 | 58 | 53 | 5 | 213 | 130 | 83 |
| EXTREMADURA | 1.563 | 1.347 | 216 | 4.309 | 3.603 | 706 | 95 | 95 | 0 | 95 | 58 | 37 |
| Badajoz | 976 | 848 | 128 | 2.721 | 2.287 | 434 | 38 | 38 | 0 | 70 | 33 | 37 |
| Cáceres | 587 | 499 | 88 | 1.588 | 1.316 | 272 | 57 | 57 | 0 | 25 | 25 | 0 |
| GALICIA | 3.176 | 2.383 | 793 | 10.058 | 7.693 | 2.365 | 339 | 336 | 3 | 269 | 178 | 91 |
| A Coruña | 1.203 | 879 | 324 | 3.890 | 2.918 | 972 | 214 | 213 | 1 | 130 | 94 | 36 |
| Lugo | 397 | 334 | 63 | 1.295 | 1.103 | 192 | 51 | 50 | 1 | 27 | 27 | 0 |
| Ourense | 332 | 245 | 87 | 1.163 | 860 | 303 | 28 | 27 | 1 | 14 | 14 | 0 |
| Pontevedra | 1.244 | 925 | 319 | 3.710 | 2.812 | 898 | 46 | 46 | 0 | 98 | 43 | 55 |
| MADRID (Comunidad de) | 6.568 | 4.159 | 2.409 | 15.391 | 8.817 | 6.574 | 34 | 34 | 0 | 600 | 281 | 319 |
| MURCIA (Región de) | 1.728 | 1.354 | 374 | 4.338 | 3.383 | 955 | 78 | 78 | 0 | 118 | 104 | 14 |
| NAVARRA (Comunidad Foral de) | 720 | 471 | 249 | 1.494 | 974 | 520 | 41 | 41 | 0 | 44 | 22 | 22 |
| PAÍS VASCO | 3.049 | 1.761 | 1.288 | 5.699 | 3.057 | 2.642 | 31 | 31 | 0 | 241 | 109 | 132 |
| Álava | 393 | 235 | 158 | 810 | 517 | 293 | 1 | 1 | 0 | 42 | 35 | 7 |
| Guipúzcoa | 1.084 | 620 | 464 | 1.900 | 925 | 975 | 9 | 9 | 0 | 94 | 33 | 61 |
| Vizcaya | 1.572 | 906 | 666 | 2.989 | 1.615 | 1.374 | 21 | 21 | 0 | 105 | 41 | 64 |
| RIOJA (La) | 318 | 215 | 103 | 756 | 502 | 254 | 53 | 51 | 2 | 25 | 21 | 4 |
| CEUTA | 91 | 72 | 19 | 270 | 199 | 71 | 0 | 0 | 0 | 8 | 8 | 0 |
| MELILLA | 85 | 70 | 15 | 248 | 200 | 48 | 0 | 0 | 0 | 3 | 3 | 0 |

(1) También se incluyen en este apartado las unidades de E. Primaria con alumnado de Primer Ciclo de E.S.O.

(2) Incluye las unidades en centros específicos y las aulas de E. Especial en centros ordinarios.

**16. GRUPOS DE EDUCACIÓN SECUNDARIA Y FORMACIÓN PROFESIONAL.
TODOS LOS CENTROS**

CENTROS DOCENTES
Y UNIDADES
CURSO 1996-97

| | E.S.O. Primer Ciclo | E.S.O. Segundo Ciclo | B.U.P. y C.O.U. | Bachillerato L.O.G.S.E. | Bachillerato Experimental | F.P. I | F.P. II | C.F.Grado Medio/ Módulos II | C.F.Grado Superior/ Módulos III | Programas de Garantía Social (1) |
|-------------------------------------|---------------------------|----------------------------|--------------------|----------------------------|------------------------------|--------------|---------------|-----------------------------------|---------------------------------------|--|
| TOTAL | 24.919 | 18.104 | 33.068 | 5.710 | 1.076 | 7.694 | 12.660 | 2.482 | 2.231 | 599 |
| ANDALUCÍA | 4.960 | 3.963 | 5.843 | 1.092 | 0 | 1.368 | 2.110 | 446 | 222 | 130 |
| Almería | 318 | 225 | 440 | 85 | 0 | 44 | 91 | 35 | 20 | 8 |
| Cádiz | 771 | 634 | 984 | 219 | 0 | 249 | 404 | 97 | 48 | 17 |
| Córdoba | 490 | 286 | 618 | 45 | 0 | 192 | 254 | 24 | 15 | 11 |
| Granada | 554 | 422 | 738 | 75 | 0 | 131 | 229 | 39 | 19 | 18 |
| Huelva | 361 | 336 | 305 | 62 | 0 | 82 | 164 | 24 | 11 | 16 |
| Jaén | 472 | 368 | 461 | 100 | 0 | 68 | 129 | 57 | 25 | 11 |
| Málaga | 801 | 780 | 843 | 268 | 0 | 200 | 287 | 83 | 44 | 25 |
| Sevilla | 1.193 | 912 | 1.454 | 238 | 0 | 402 | 552 | 87 | 40 | 24 |
| ARAGÓN | 795 | 718 | 648 | 212 | 0 | 177 | 326 | 80 | 76 | 40 |
| Huesca | 146 | 129 | 106 | 44 | 0 | 13 | 40 | 17 | 14 | 5 |
| Teruel | 94 | 106 | 43 | 45 | 0 | 2 | 5 | 20 | 10 | 8 |
| Zaragoza | 555 | 483 | 499 | 123 | 0 | 162 | 281 | 43 | 52 | 27 |
| ASTURIAS (Principado de) | 724 | 730 | 738 | 275 | 0 | 112 | 303 | 139 | 138 | 33 |
| BALEARES (Islas) | 479 | 519 | 350 | 189 | 0 | 42 | 55 | 85 | 46 | 12 |
| CANARIAS | 1.277 | 790 | 1.611 | 222 | 0 | 405 | 760 | 197 | 128 | 58 |
| Las Palmas | 661 | 417 | 824 | 142 | 0 | 225 | 378 | 107 | 57 | 26 |
| Santa Cruz de Tenerife | 616 | 373 | 787 | 80 | 0 | 180 | 382 | 90 | 71 | 32 |
| CANTABRIA | 347 | 368 | 334 | 121 | 0 | 93 | 172 | 58 | 49 | 17 |
| CASTILLA Y LEÓN | 1.689 | 1.727 | 1.646 | 524 | 0 | 341 | 667 | 217 | 164 | 79 |
| Ávila | 119 | 130 | 77 | 22 | 0 | 18 | 39 | 6 | 8 | 6 |
| Burgos | 201 | 223 | 224 | 67 | 0 | 82 | 160 | 33 | 22 | 12 |
| León | 328 | 410 | 287 | 152 | 0 | 34 | 86 | 45 | 30 | 19 |
| Palencia | 144 | 102 | 121 | 36 | 0 | 27 | 58 | 14 | 17 | 5 |
| Salamanca | 207 | 226 | 302 | 34 | 0 | 65 | 93 | 19 | 22 | 5 |
| Segovia | 126 | 111 | 93 | 27 | 0 | 6 | 32 | 23 | 18 | 6 |
| Soria | 75 | 73 | 49 | 33 | 0 | 2 | 4 | 23 | 14 | 4 |
| Valladolid | 369 | 325 | 380 | 115 | 0 | 91 | 153 | 37 | 26 | 19 |
| Zamora | 120 | 127 | 113 | 38 | 0 | 16 | 42 | 17 | 7 | 3 |
| CASTILLA-LA MANCHA | 1.236 | 1.180 | 901 | 374 | 0 | 152 | 357 | 160 | 115 | 37 |
| Albacete | 251 | 307 | 186 | 95 | 0 | 18 | 52 | 43 | 32 | 6 |
| Ciudad Real | 434 | 394 | 190 | 141 | 0 | 35 | 116 | 54 | 28 | 11 |
| Cuenca | 119 | 103 | 116 | 34 | 0 | 16 | 26 | 11 | 9 | 0 |
| Guadalajara | 102 | 110 | 103 | 38 | 0 | 13 | 27 | 19 | 20 | 8 |
| Toledo | 330 | 266 | 306 | 66 | 0 | 70 | 136 | 33 | 26 | 12 |
| CATALUÑA | 2.615 | 2.618 | 4.623 | 619 | 0 | 1.474 | 2.422 | 212 | 319 | 0 |
| Barcelona | 1.986 | 2.033 | 3.541 | 537 | 0 | 1.033 | 1.736 | 159 | 243 | 0 |
| Girona | 228 | 293 | 374 | 31 | 0 | 87 | 187 | 14 | 13 | 0 |
| Lleida | 144 | 129 | 270 | 31 | 0 | 107 | 170 | 11 | 24 | 0 |
| Tarragona | 257 | 163 | 438 | 20 | 0 | 247 | 329 | 28 | 39 | 0 |
| COMUNIDAD VALENCIANA | 2.165 | 918 | 3.697 | 358 | 0 | 1.094 | 1.234 | 191 | 196 | 0 |
| Alicante | 747 | 362 | 1.205 | 156 | 0 | 287 | 318 | 85 | 83 | 0 |
| Castellón | 229 | 81 | 402 | 31 | 0 | 151 | 186 | 19 | 13 | 0 |
| Valencia | 1.189 | 475 | 2.090 | 171 | 0 | 656 | 730 | 87 | 100 | 0 |
| EXTREMADURA | 803 | 646 | 722 | 239 | 0 | 130 | 202 | 91 | 41 | 24 |
| Badajoz | 506 | 427 | 416 | 188 | 0 | 81 | 113 | 64 | 31 | 18 |
| Cáceres | 297 | 219 | 306 | 51 | 0 | 49 | 89 | 27 | 10 | 6 |
| GALICIA | 1.480 | 409 | 2.988 | 292 | 0 | 803 | 1.281 | 132 | 79 | 11 |
| A Coruña | 572 | 180 | 1.303 | 125 | 0 | 306 | 537 | 45 | 29 | 8 |
| Lugo | 182 | 73 | 304 | 62 | 0 | 103 | 176 | 38 | 15 | 0 |
| Ourense | 179 | 13 | 359 | 16 | 0 | 120 | 143 | 3 | 1 | 1 |
| Pontevedra | 547 | 143 | 1.022 | 89 | 0 | 274 | 425 | 46 | 34 | 2 |
| MADRID (Comunidad de) | 2.910 | 2.325 | 5.362 | 572 | 0 | 711 | 1.283 | 252 | 368 | 92 |
| MURCIA (Región de) | 783 | 679 | 799 | 232 | 0 | 196 | 321 | 86 | 78 | 24 |
| NAVARRA (Comunidad Foral de) | 467 | 244 | 408 | 0 | 129 | 83 | 236 | 25 | 22 | 23 |
| PAÍS VASCO | 1.909 | 0 | 2.198 | 308 | 947 | 447 | 785 | 77 | 177 | 0 |
| Álava | 263 | 0 | 260 | 32 | 205 | 56 | 106 | 16 | 33 | 0 |
| Guipúzcoa | 604 | 0 | 667 | 178 | 344 | 146 | 263 | 36 | 94 | 0 |
| Vizcaya | 1.042 | 0 | 1.271 | 98 | 398 | 245 | 416 | 25 | 50 | 0 |
| RIOJA (La) | 180 | 163 | 154 | 45 | 0 | 60 | 129 | 19 | 6 | 10 |
| CEUTA | 39 | 57 | 22 | 17 | 0 | 6 | 12 | 9 | 4 | 3 |
| MELILLA | 61 | 50 | 24 | 19 | 0 | 0 | 5 | 6 | 3 | 6 |

(1) Grupos de Programas de Garantía Social en centros docentes.

**17. GRUPOS DE EDUCACIÓN SECUNDARIA Y FORMACIÓN PROFESIONAL.
CENTROS PÚBLICOS.**

**CENTROS DOCENTES
Y UNIDADES
CURSO 1996-97**

| | E.S.O. Primer Ciclo | E.S.O. Segundo Ciclo | B.U.P. y C.O.U. | Bachillerato L.O.G.S.E. | Bachillerato Experimental | F.P. I | F.P. II | C.F.Grado Medio/ Módulos II | C.F.Grado Superior/ Módulos III | Programas de Garantía Social (1) |
|-------------------------------------|---------------------------|----------------------------|--------------------|----------------------------|------------------------------|--------------|--------------|-----------------------------------|---------------------------------------|--|
| TOTAL | 17.556 | 16.063 | 22.372 | 5.382 | 662 | 4.452 | 9.725 | 2.282 | 1.875 | 552 |
| ANDALUCÍA | 3.845 | 3.520 | 4.677 | 1.008 | 0 | 917 | 1.762 | 375 | 178 | 126 |
| Almería | 283 | 223 | 390 | 85 | 0 | 28 | 88 | 35 | 20 | 8 |
| Cádiz | 602 | 590 | 783 | 211 | 0 | 154 | 320 | 86 | 40 | 17 |
| Córdoba | 385 | 250 | 511 | 37 | 0 | 129 | 199 | 15 | 11 | 11 |
| Granada | 394 | 361 | 526 | 69 | 0 | 71 | 185 | 35 | 16 | 18 |
| Huelva | 302 | 305 | 278 | 58 | 0 | 65 | 155 | 21 | 11 | 12 |
| Jaén | 376 | 305 | 405 | 79 | 0 | 65 | 120 | 38 | 11 | 11 |
| Málaga | 582 | 672 | 618 | 253 | 0 | 151 | 218 | 65 | 41 | 25 |
| Sevilla | 921 | 814 | 1.166 | 216 | 0 | 254 | 477 | 80 | 28 | 24 |
| ARAGÓN | 553 | 616 | 326 | 212 | 0 | 42 | 221 | 78 | 68 | 28 |
| Huesca | 123 | 125 | 81 | 44 | 0 | 1 | 31 | 17 | 14 | 5 |
| Teruel | 76 | 93 | 33 | 45 | 0 | 0 | 5 | 20 | 10 | 8 |
| Zaragoza | 354 | 398 | 212 | 123 | 0 | 41 | 185 | 41 | 44 | 15 |
| ASTURIAS (Principado de) | 574 | 698 | 475 | 275 | 0 | 56 | 254 | 134 | 119 | 32 |
| BALEARES (Islas) | 313 | 488 | 176 | 189 | 0 | 1 | 36 | 83 | 46 | 11 |
| CANARIAS | 1.053 | 778 | 1.271 | 222 | 0 | 353 | 735 | 197 | 128 | 58 |
| Las Palmas | 553 | 417 | 632 | 142 | 0 | 192 | 368 | 107 | 57 | 26 |
| Santa Cruz de Tenerife | 500 | 361 | 639 | 80 | 0 | 161 | 367 | 90 | 71 | 32 |
| CANTABRIA | 229 | 333 | 230 | 121 | 0 | 33 | 125 | 51 | 42 | 16 |
| CASTILLA Y LEÓN | 1.238 | 1.574 | 973 | 520 | 0 | 112 | 503 | 199 | 157 | 69 |
| Ávila | 97 | 104 | 60 | 22 | 0 | 14 | 39 | 6 | 8 | 6 |
| Burgos | 129 | 201 | 105 | 66 | 0 | 18 | 78 | 25 | 22 | 10 |
| León | 241 | 373 | 173 | 152 | 0 | 2 | 66 | 45 | 30 | 16 |
| Palencia | 111 | 100 | 69 | 36 | 0 | 10 | 52 | 14 | 17 | 4 |
| Salamanca | 144 | 210 | 182 | 33 | 0 | 29 | 78 | 19 | 22 | 1 |
| Segovia | 103 | 89 | 80 | 27 | 0 | 6 | 32 | 23 | 18 | 6 |
| Soria | 61 | 68 | 31 | 33 | 0 | 2 | 4 | 15 | 11 | 4 |
| Valladolid | 256 | 312 | 177 | 113 | 0 | 19 | 112 | 35 | 22 | 19 |
| Zamora | 96 | 117 | 96 | 38 | 0 | 12 | 42 | 17 | 7 | 3 |
| CASTILLA-LA MANCHA | 1.028 | 1.109 | 704 | 374 | 0 | 89 | 325 | 156 | 100 | 35 |
| Albacete | 213 | 292 | 166 | 95 | 0 | 15 | 50 | 43 | 30 | 6 |
| Ciudad Real | 369 | 357 | 162 | 141 | 0 | 12 | 99 | 50 | 28 | 9 |
| Cuenca | 109 | 99 | 102 | 34 | 0 | 9 | 26 | 11 | 9 | 0 |
| Guadalajara | 78 | 106 | 45 | 38 | 0 | 4 | 23 | 19 | 11 | 8 |
| Toledo | 259 | 255 | 229 | 66 | 0 | 49 | 127 | 33 | 22 | 12 |
| CATALUÑA | 1.507 | 1.973 | 2.834 | 491 | 0 | 843 | 1.513 | 171 | 207 | 0 |
| Barcelona | 1.059 | 1.478 | 2.022 | 411 | 0 | 494 | 911 | 121 | 141 | 0 |
| Girona | 161 | 241 | 284 | 29 | 0 | 80 | 181 | 14 | 13 | 0 |
| Lleida | 99 | 108 | 197 | 31 | 0 | 68 | 113 | 8 | 16 | 0 |
| Tarragona | 188 | 146 | 331 | 20 | 0 | 201 | 308 | 28 | 37 | 0 |
| COMUNIDAD VALENCIANA | 1.504 | 847 | 2.779 | 336 | 0 | 650 | 1.047 | 187 | 189 | 0 |
| Alicante | 568 | 337 | 1.012 | 153 | 0 | 189 | 303 | 82 | 83 | 0 |
| Castellón | 185 | 79 | 345 | 29 | 0 | 104 | 162 | 19 | 13 | 0 |
| Valencia | 751 | 431 | 1.422 | 154 | 0 | 357 | 582 | 86 | 93 | 0 |
| EXTREMADURA | 669 | 609 | 545 | 239 | 0 | 105 | 190 | 91 | 41 | 24 |
| Badajoz | 419 | 398 | 309 | 188 | 0 | 56 | 101 | 64 | 31 | 18 |
| Cáceres | 250 | 211 | 236 | 51 | 0 | 49 | 89 | 27 | 10 | 6 |
| GALICIA | 1.144 | 388 | 2.372 | 280 | 0 | 642 | 1.143 | 127 | 70 | 9 |
| A Coruña | 439 | 165 | 1.003 | 119 | 0 | 262 | 475 | 42 | 25 | 8 |
| Lugo | 153 | 69 | 287 | 56 | 0 | 103 | 176 | 38 | 15 | 0 |
| Ourense | 140 | 13 | 274 | 16 | 0 | 93 | 134 | 3 | 1 | 1 |
| Pontevedra | 412 | 141 | 808 | 89 | 0 | 184 | 358 | 44 | 29 | 0 |
| MADRID (Comunidad de) | 1.829 | 2.115 | 2.662 | 545 | 0 | 324 | 949 | 232 | 315 | 90 |
| MURCIA (Región de) | 614 | 621 | 674 | 231 | 0 | 100 | 296 | 82 | 73 | 20 |
| NAVARRA (Comunidad Foral de) | 291 | 155 | 256 | 0 | 129 | 45 | 163 | 22 | 20 | 18 |
| PAÍS VASCO | 954 | 0 | 1.293 | 258 | 533 | 104 | 333 | 65 | 109 | 0 |
| Álava | 146 | 0 | 163 | 32 | 73 | 17 | 30 | 14 | 10 | 0 |
| Guipúzcoa | 261 | 0 | 349 | 138 | 226 | 33 | 107 | 29 | 68 | 0 |
| Vizcaya | 547 | 0 | 781 | 88 | 234 | 54 | 196 | 22 | 31 | 0 |
| RIOJA (La) | 129 | 142 | 86 | 45 | 0 | 30 | 113 | 17 | 6 | 7 |
| CEUTA | 29 | 55 | 18 | 17 | 0 | 6 | 12 | 9 | 4 | 3 |
| MELILLA | 53 | 42 | 21 | 19 | 0 | 0 | 5 | 6 | 3 | 6 |

(1) Grupos de Programas de Garantía Social en centros docentes.

**18. GRUPOS DE EDUCACIÓN SECUNDARIA Y FORMACIÓN PROFESIONAL.
CENTROS PRIVADOS.**

CENTROS DOCENTES
Y UNIDADES.
CURSO 1996-97

| | E.S.O. Primer Ciclo | E.S.O. Segundo Ciclo | B.U.P. y C.O.U. | Bachillerato L.O.G.S.E. | Bachillerato Experimental | F.P. I | F.P. II | C.F.Grado Medio/ Módulos II | C.F.Grado Superior/ Módulos III | Programas de Garantía Social (1) |
|-------------------------------------|---------------------------|----------------------------|--------------------|----------------------------|------------------------------|--------------|--------------|-----------------------------------|---------------------------------------|--|
| TOTAL | 7.363 | 2.041 | 10.696 | 328 | 414 | 3.242 | 2.935 | 200 | 356 | 47 |
| ANDALUCÍA | 1.115 | 443 | 1.166 | 84 | 0 | 451 | 348 | 71 | 44 | 4 |
| Almería | 35 | 2 | 50 | 0 | 0 | 16 | 3 | 0 | 0 | 0 |
| Cádiz | 169 | 44 | 201 | 8 | 0 | 95 | 84 | 11 | 8 | 0 |
| Córdoba | 105 | 36 | 107 | 8 | 0 | 63 | 55 | 9 | 4 | 0 |
| Granada | 160 | 61 | 212 | 6 | 0 | 60 | 44 | 4 | 3 | 0 |
| Huelva | 59 | 31 | 27 | 4 | 0 | 17 | 9 | 3 | 0 | 4 |
| Jaén | 96 | 63 | 56 | 21 | 0 | 3 | 9 | 19 | 14 | 0 |
| Málaga | 219 | 108 | 225 | 15 | 0 | 49 | 69 | 18 | 3 | 0 |
| Sevilla | 272 | 98 | 288 | 22 | 0 | 148 | 75 | 7 | 12 | 0 |
| ARAGÓN | 242 | 102 | 322 | 0 | 0 | 135 | 105 | 2 | 8 | 12 |
| Huesca | 23 | 4 | 25 | 0 | 0 | 12 | 9 | 0 | 0 | 0 |
| Teruel | 18 | 13 | 10 | 0 | 0 | 2 | 0 | 0 | 0 | 0 |
| Zaragoza | 201 | 85 | 287 | 0 | 0 | 121 | 96 | 2 | 8 | 12 |
| ASTURIAS (Principado de) | 150 | 32 | 263 | 0 | 0 | 56 | 49 | 5 | 19 | 1 |
| BALEARES (Islas) | 166 | 31 | 174 | 0 | 0 | 41 | 19 | 2 | 0 | 1 |
| CANARIAS | 224 | 12 | 340 | 0 | 0 | 52 | 25 | 0 | 0 | 0 |
| Las Palmas | 108 | 0 | 192 | 0 | 0 | 33 | 10 | 0 | 0 | 0 |
| Santa Cruz de Tenerife | 116 | 12 | 148 | 0 | 0 | 19 | 15 | 0 | 0 | 0 |
| CANTABRIA | 118 | 35 | 104 | 0 | 0 | 60 | 47 | 7 | 7 | 1 |
| CASTILLA Y LEÓN | 451 | 153 | 673 | 4 | 0 | 229 | 164 | 18 | 7 | 10 |
| Ávila | 22 | 26 | 17 | 0 | 0 | 4 | 0 | 0 | 0 | 0 |
| Burgos | 72 | 22 | 119 | 1 | 0 | 64 | 82 | 8 | 0 | 2 |
| León | 87 | 37 | 114 | 0 | 0 | 32 | 20 | 0 | 0 | 3 |
| Palencia | 33 | 2 | 52 | 0 | 0 | 17 | 6 | 0 | 0 | 1 |
| Salamanca | 63 | 16 | 120 | 1 | 0 | 36 | 15 | 0 | 0 | 4 |
| Segovia | 23 | 22 | 13 | 0 | 0 | 0 | 0 | 0 | 0 | 0 |
| Soria | 14 | 5 | 18 | 0 | 0 | 0 | 0 | 8 | 3 | 0 |
| Valladolid | 113 | 13 | 203 | 2 | 0 | 72 | 41 | 2 | 4 | 0 |
| Zamora | 24 | 10 | 17 | 0 | 0 | 4 | 0 | 0 | 0 | 0 |
| CASTILLA-LA MANCHA | 208 | 71 | 197 | 0 | 0 | 63 | 32 | 4 | 15 | 2 |
| Albacete | 38 | 15 | 20 | 0 | 0 | 3 | 2 | 0 | 2 | 0 |
| Ciudad Real | 65 | 37 | 28 | 0 | 0 | 23 | 17 | 4 | 0 | 2 |
| Cuenca | 10 | 4 | 14 | 0 | 0 | 7 | 0 | 0 | 0 | 0 |
| Guadalajara | 24 | 4 | 58 | 0 | 0 | 9 | 4 | 0 | 9 | 0 |
| Toledo | 71 | 11 | 77 | 0 | 0 | 21 | 9 | 0 | 4 | 0 |
| CATALUÑA | 1.108 | 645 | 1.789 | 128 | 0 | 631 | 909 | 41 | 112 | 0 |
| Barcelona | 927 | 555 | 1.519 | 126 | 0 | 539 | 825 | 38 | 102 | 0 |
| Girona | 67 | 52 | 90 | 2 | 0 | 7 | 6 | 0 | 0 | 0 |
| Lleida | 45 | 21 | 73 | 0 | 0 | 39 | 57 | 3 | 8 | 0 |
| Tarragona | 69 | 17 | 107 | 0 | 0 | 46 | 21 | 0 | 2 | 0 |
| COMUNIDAD VALENCIANA | 661 | 71 | 918 | 22 | 0 | 444 | 187 | 4 | 7 | 0 |
| Alicante | 179 | 25 | 193 | 3 | 0 | 98 | 15 | 3 | 0 | 0 |
| Castellón | 44 | 2 | 57 | 2 | 0 | 47 | 24 | 0 | 0 | 0 |
| Valencia | 438 | 44 | 668 | 17 | 0 | 299 | 148 | 1 | 7 | 0 |
| EXTREMADURA | 134 | 37 | 177 | 0 | 0 | 25 | 12 | 0 | 0 | 0 |
| Badajoz | 87 | 29 | 107 | 0 | 0 | 25 | 12 | 0 | 0 | 0 |
| Cáceres | 47 | 8 | 70 | 0 | 0 | 0 | 0 | 0 | 0 | 0 |
| GALICIA | 336 | 21 | 616 | 12 | 0 | 161 | 138 | 5 | 9 | 2 |
| A Coruña | 133 | 15 | 300 | 6 | 0 | 44 | 62 | 3 | 4 | 0 |
| Lugo | 29 | 4 | 17 | 6 | 0 | 0 | 0 | 0 | 0 | 0 |
| Ourense | 39 | 0 | 85 | 0 | 0 | 27 | 9 | 0 | 0 | 0 |
| Pontevedra | 135 | 2 | 214 | 0 | 0 | 90 | 67 | 2 | 5 | 2 |
| MADRID (Comunidad de) | 1.081 | 210 | 2.700 | 27 | 0 | 387 | 334 | 20 | 53 | 2 |
| MURCIA (Región de) | 169 | 58 | 125 | 1 | 0 | 96 | 25 | 4 | 5 | 4 |
| NAVARRA (Comunidad Foral de) | 176 | 89 | 152 | 0 | 0 | 38 | 73 | 3 | 2 | 5 |
| PAÍS VASCO | 955 | 0 | 905 | 50 | 414 | 343 | 452 | 12 | 68 | 0 |
| Álava | 117 | 0 | 97 | 0 | 132 | 39 | 76 | 2 | 23 | 0 |
| Guipúzcoa | 343 | 0 | 318 | 40 | 118 | 113 | 156 | 7 | 26 | 0 |
| Vizcaya | 495 | 0 | 490 | 10 | 164 | 191 | 220 | 3 | 19 | 0 |
| RIOJA (La) | 51 | 21 | 68 | 0 | 0 | 30 | 16 | 2 | 0 | 3 |
| CEUTA | 10 | 2 | 4 | 0 | 0 | 0 | 0 | 0 | 0 | 0 |
| MELILLA | 8 | 8 | 3 | 0 | 0 | 0 | 0 | 0 | 0 | 0 |

(1) Grupos de Programas de Garantía Social en centros docentes.

**I.2. PROFESORADO Y OTRO PERSONAL
EN CENTROS DOCENTES**

1. PROFESORADO POR TIPO DE CENTRO. TODOS LOS CENTROS

PROFESORADO Y OTRO PERSONAL
EN CENTROS DOCENTES
CURSO 1996-97

| | Total de centros | Centros E. Infantil (1) | Centros E. Primaria (2) | Centros E. Primaria y ESO (2) | Centros ESO y/o Bach. y/o FP (3) | Centros E. Primaria, ESO y Bach./FP (2) | Centros específicos E. Especial | Centros específicos E. a distancia |
|-------------------------------------|------------------|-------------------------|-------------------------|-------------------------------|----------------------------------|---|---------------------------------|------------------------------------|
| TOTAL GENERAL | 485.966 | 10.750 | 79.554 | 153.278 | 168.201 | 68.238 | 5.376 | 569 |
| ANDALUCÍA | 87.181 | 1.077 | 5.047 | 43.826 | 28.549 | 7.787 | 761 | 134 |
| Almería | 6.290 | 92 | 317 | 3.656 | 1.973 | 210 | 42 | 0 |
| Cádiz | 14.219 | 93 | 537 | 7.281 | 4.727 | 1.438 | 130 | 13 |
| Córdoba | 8.749 | 126 | 584 | 4.437 | 2.783 | 733 | 62 | 24 |
| Granada | 10.220 | 220 | 553 | 4.999 | 3.072 | 1.211 | 145 | 20 |
| Huelva | 5.692 | 67 | 500 | 2.806 | 1.975 | 299 | 26 | 19 |
| Jaén | 7.731 | 69 | 589 | 3.913 | 2.415 | 683 | 28 | 34 |
| Málaga | 14.397 | 165 | 496 | 7.829 | 4.416 | 1.370 | 121 | 0 |
| Sevilla | 19.883 | 245 | 1.471 | 8.905 | 7.188 | 1.843 | 207 | 24 |
| ARAGÓN | 13.534 | 105 | 4.309 | 1.596 | 5.256 | 2.117 | 151 | 0 |
| Huesca | 2.569 | 17 | 936 | 487 | 1.052 | 63 | 14 | 0 |
| Teruel | 1.731 | 25 | 447 | 510 | 640 | 87 | 22 | 0 |
| Zaragoza | 9.234 | 63 | 2.926 | 599 | 3.564 | 1.967 | 115 | 0 |
| ASTURIAS (Principado de) | 12.652 | 155 | 3.057 | 2.522 | 5.476 | 1.298 | 144 | 0 |
| BALEARES (Islas) | 8.577 | 203 | 1.120 | 3.131 | 2.953 | 1.093 | 77 | 0 |
| CANARIAS | 23.061 | 230 | 2.975 | 9.511 | 8.501 | 1.581 | 220 | 43 |
| Las Palmas | 12.088 | 117 | 1.715 | 4.942 | 4.350 | 802 | 140 | 22 |
| Santa Cruz de Tenerife | 10.973 | 113 | 1.260 | 4.569 | 4.151 | 779 | 80 | 21 |
| CANTABRIA | 6.353 | 105 | 820 | 2.065 | 2.437 | 854 | 72 | 0 |
| CASTILLA Y LEÓN | 30.568 | 262 | 6.368 | 8.167 | 11.794 | 3.686 | 291 | 0 |
| Ávila | 2.148 | 10 | 253 | 1.035 | 747 | 80 | 23 | 0 |
| Burgos | 4.148 | 18 | 612 | 1.232 | 1.553 | 701 | 32 | 0 |
| León | 6.038 | 57 | 1.124 | 1.892 | 2.346 | 561 | 58 | 0 |
| Palencia | 2.253 | 22 | 804 | 274 | 951 | 172 | 30 | 0 |
| Salamanca | 4.409 | 30 | 585 | 1.619 | 1.505 | 627 | 43 | 0 |
| Segovia | 2.016 | 28 | 566 | 406 | 806 | 194 | 16 | 0 |
| Soria | 1.245 | 4 | 426 | 117 | 571 | 116 | 11 | 0 |
| Valladolid | 6.055 | 90 | 1.628 | 722 | 2.475 | 1.083 | 57 | 0 |
| Zamora | 2.256 | 3 | 370 | 870 | 840 | 152 | 21 | 0 |
| CASTILLA-LA MANCHA | 21.423 | 110 | 4.119 | 8.140 | 7.692 | 1.152 | 210 | 0 |
| Albacete | 4.723 | 31 | 519 | 2.331 | 1.757 | 16 | 69 | 0 |
| Ciudad Real | 6.105 | 1 | 2.161 | 1.071 | 2.500 | 320 | 52 | 0 |
| Cuenca | 2.411 | 2 | 513 | 1.015 | 758 | 108 | 15 | 0 |
| Guadalajara | 2.008 | 21 | 304 | 732 | 725 | 209 | 17 | 0 |
| Toledo | 6.176 | 55 | 622 | 2.991 | 1.952 | 499 | 57 | 0 |
| CATALUÑA | 77.904 | 4.708 | 25.334 | 6.829 | 24.319 | 15.566 | 1.117 | 31 |
| Barcelona | 58.442 | 3.727 | 17.505 | 5.818 | 17.624 | 12.866 | 871 | 31 |
| Girona | 6.898 | 463 | 2.825 | 431 | 2.237 | 857 | 85 | 0 |
| Lleida | 4.771 | 200 | 1.886 | 169 | 1.692 | 772 | 52 | 0 |
| Tarragona | 7.793 | 318 | 3.118 | 411 | 2.766 | 1.071 | 109 | 0 |
| COMUNIDAD VALENCIANA | 46.522 | 514 | 1.398 | 22.532 | 15.168 | 6.411 | 455 | 44 |
| Alicante | 15.682 | 240 | 507 | 8.169 | 5.162 | 1.493 | 111 | 0 |
| Castellón | 5.307 | 45 | 220 | 2.875 | 1.893 | 222 | 52 | 0 |
| Valencia | 25.533 | 229 | 671 | 11.488 | 8.113 | 4.696 | 292 | 44 |
| EXTREMADURA | 13.810 | 106 | 2.096 | 5.891 | 4.593 | 993 | 131 | 0 |
| Badajoz | 8.667 | 72 | 1.133 | 3.891 | 2.892 | 576 | 103 | 0 |
| Cáceres | 5.143 | 34 | 963 | 2.000 | 1.701 | 417 | 28 | 0 |
| GALICIA | 34.221 | 749 | 3.769 | 13.135 | 11.945 | 4.034 | 307 | 282 |
| La Coruña | 13.935 | 249 | 1.614 | 4.807 | 4.950 | 2.108 | 143 | 64 |
| Lugo | 4.397 | 88 | 667 | 1.761 | 1.620 | 151 | 33 | 77 |
| Orense | 3.766 | 33 | 247 | 1.690 | 1.260 | 461 | 15 | 60 |
| Pontevedra | 12.123 | 379 | 1.241 | 4.877 | 4.115 | 1.314 | 116 | 81 |
| MADRID (Comunidad de) | 57.452 | 1.892 | 6.396 | 15.936 | 19.444 | 12.834 | 950 | 0 |
| MURCIA (Región de) | 14.773 | 332 | 1.680 | 6.352 | 5.293 | 935 | 181 | 0 |
| NAVARRA (Comunidad Foral de) | 7.264 | 37 | 2.523 | 502 | 3.064 | 1.051 | 64 | 23 |
| PAÍS VASCO | 25.893 | 150 | 7.556 | 1.787 | 9.923 | 6.260 | 205 | 12 |
| Álava | 3.529 | 7 | 1.059 | 225 | 1.399 | 814 | 25 | 0 |
| Guipúzcoa | 9.008 | 56 | 2.430 | 593 | 3.365 | 2.446 | 106 | 12 |
| Vizcaya | 13.356 | 87 | 4.067 | 969 | 5.159 | 3.000 | 74 | 0 |
| RIOJA (La) | 3.149 | 6 | 761 | 659 | 1.205 | 489 | 29 | 0 |
| CEUTA | 820 | 3 | 4 | 501 | 270 | 31 | 11 | 0 |
| MELILLA | 809 | 6 | 222 | 196 | 319 | 66 | 0 | 0 |

(1) Imparten exclusivamente E. Infantil.

(2) También pueden impartir E. Infantil.

(3) Imparten una o varias de las siguientes enseñanzas: E.S.O., Bach. LOGSE, BUP y COU (presencial), F.P., Ciclos Formativos / Mód. Profesionales. (presencial)

2. PROFESORADO POR TIPO DE CENTRO. CENTROS PÚBLICOS.

PROFESORADO Y OTRO PERSONAL
EN CENTROS DOCENTES
CURSO 1996-97

| | Total de centros | Centros E. Infantil (1) | Centros E. Primaria (2) | Centros E. Primaria y ESO (2) | Centros ESO y/o Bach. y/o FP (3) | Centros E. Primaria, ESO y Bach./FP (2) | Centros específicos E. Especial | Centros específicos E. a distancia |
|-------------------------------------|------------------|-------------------------|-------------------------|-------------------------------|----------------------------------|---|---------------------------------|------------------------------------|
| TOTAL GENERAL | 358.933 | 5.463 | 73.704 | 119.856 | 156.085 | 492 | 2.764 | 569 |
| ANDALUCÍA | 71.092 | 750 | 4.651 | 38.053 | 27.065 | 150 | 289 | 134 |
| Almería | 5.670 | 70 | 275 | 3.397 | 1.892 | 0 | 36 | 0 |
| Cádiz | 11.658 | 92 | 471 | 6.364 | 4.490 | 150 | 78 | 13 |
| Córdoba | 7.145 | 84 | 563 | 3.879 | 2.585 | 0 | 10 | 24 |
| Granada | 7.868 | 115 | 532 | 4.347 | 2.826 | 0 | 28 | 20 |
| Huelva | 4.975 | 43 | 491 | 2.475 | 1.933 | 0 | 14 | 19 |
| Jaén | 6.547 | 60 | 561 | 3.469 | 2.415 | 0 | 8 | 34 |
| Málaga | 11.327 | 111 | 388 | 6.560 | 4.194 | 0 | 74 | 0 |
| Sevilla | 15.902 | 175 | 1.370 | 7.562 | 6.730 | 0 | 41 | 24 |
| ARAGÓN | 9.872 | 23 | 4.250 | 689 | 4.842 | 0 | 68 | 0 |
| Huesca | 2.174 | 0 | 913 | 256 | 994 | 0 | 11 | 0 |
| Teruel | 1.560 | 22 | 447 | 433 | 636 | 0 | 22 | 0 |
| Zaragoza | 6.138 | 1 | 2.890 | 0 | 3.212 | 0 | 35 | 0 |
| ASTURIAS (Principado de) | 10.296 | 135 | 3.046 | 1.816 | 5.214 | 0 | 85 | 0 |
| BALEARES (Islas) | 6.061 | 105 | 1.095 | 2.054 | 2.807 | 0 | 0 | 0 |
| CANARIAS | 19.754 | 148 | 2.892 | 8.194 | 8.332 | 0 | 145 | 43 |
| Las Palmas | 10.344 | 62 | 1.643 | 4.296 | 4.237 | 0 | 84 | 22 |
| Santa Cruz de Tenerife | 9.410 | 86 | 1.249 | 3.898 | 4.095 | 0 | 61 | 21 |
| CANTABRIA | 4.698 | 79 | 807 | 1.473 | 2.302 | 0 | 37 | 0 |
| CASTILLA Y LEÓN | 23.677 | 140 | 6.173 | 6.232 | 10.950 | 0 | 182 | 0 |
| Ávila | 1.855 | 8 | 253 | 880 | 714 | 0 | 0 | 0 |
| Burgos | 2.840 | 0 | 600 | 901 | 1.313 | 0 | 26 | 0 |
| León | 4.878 | 33 | 1.069 | 1.518 | 2.204 | 0 | 54 | 0 |
| Palencia | 1.728 | 11 | 765 | 73 | 864 | 0 | 15 | 0 |
| Salamanca | 3.372 | 22 | 575 | 1.371 | 1.379 | 0 | 25 | 0 |
| Segovia | 1.775 | 11 | 566 | 376 | 806 | 0 | 16 | 0 |
| Soria | 1.064 | 4 | 422 | 80 | 547 | 0 | 11 | 0 |
| Valladolid | 4.191 | 51 | 1.583 | 260 | 2.283 | 0 | 14 | 0 |
| Zamora | 1.974 | 0 | 340 | 773 | 840 | 0 | 21 | 0 |
| CASTILLA-LA MANCHA | 18.584 | 24 | 4.090 | 6.805 | 7.507 | 0 | 158 | 0 |
| Albacete | 4.235 | 24 | 514 | 1.928 | 1.710 | 0 | 59 | 0 |
| Ciudad Real | 5.360 | 0 | 2.161 | 704 | 2.460 | 0 | 35 | 0 |
| Cuenca | 2.246 | 0 | 501 | 976 | 754 | 0 | 15 | 0 |
| Guadalajara | 1.614 | 0 | 304 | 639 | 654 | 0 | 17 | 0 |
| Toledo | 5.129 | 0 | 610 | 2.558 | 1.929 | 0 | 32 | 0 |
| CATALUÑA | 46.097 | 1.680 | 22.345 | 0 | 21.523 | 51 | 467 | 31 |
| Barcelona | 31.617 | 1.209 | 15.016 | 0 | 14.981 | 51 | 329 | 31 |
| Girona | 5.116 | 262 | 2.556 | 0 | 2.237 | 0 | 61 | 0 |
| Lleida | 3.452 | 95 | 1.753 | 0 | 1.573 | 0 | 31 | 0 |
| Tarragona | 5.912 | 114 | 3.020 | 0 | 2.732 | 0 | 46 | 0 |
| COMUNIDAD VALENCIANA | 34.836 | 310 | 1.092 | 18.622 | 14.466 | 0 | 302 | 44 |
| Alicante | 12.753 | 151 | 381 | 7.093 | 5.060 | 0 | 68 | 0 |
| Castellón | 4.474 | 31 | 185 | 2.455 | 1.762 | 0 | 41 | 0 |
| Valencia | 17.609 | 128 | 526 | 9.074 | 7.644 | 0 | 193 | 44 |
| EXTREMADURA | 12.005 | 70 | 2.069 | 5.243 | 4.543 | 0 | 80 | 0 |
| Badajoz | 7.492 | 43 | 1.116 | 3.439 | 2.842 | 0 | 52 | 0 |
| Cáceres | 4.513 | 27 | 953 | 1.804 | 1.701 | 0 | 28 | 0 |
| GALICIA | 27.289 | 618 | 3.308 | 11.478 | 11.375 | 33 | 195 | 282 |
| La Coruña | 10.891 | 179 | 1.369 | 4.408 | 4.734 | 33 | 104 | 64 |
| Lugo | 3.952 | 84 | 631 | 1.507 | 1.620 | 0 | 33 | 77 |
| Orense | 2.997 | 24 | 171 | 1.517 | 1.210 | 0 | 15 | 60 |
| Pontevedra | 9.449 | 331 | 1.137 | 4.046 | 3.811 | 0 | 43 | 81 |
| MADRID (Comunidad de) | 37.759 | 1.142 | 5.925 | 12.563 | 17.628 | 0 | 501 | 0 |
| MURCIA (Región de) | 12.480 | 213 | 1.625 | 5.360 | 5.122 | 0 | 160 | 0 |
| NAVARRA (Comunidad Foral de) | 5.095 | 1 | 2.245 | 195 | 2.603 | 0 | 28 | 23 |
| PAÍS VASCO | 15.557 | 19 | 7.167 | 0 | 8.068 | 258 | 33 | 12 |
| Álava | 2.157 | 1 | 1.052 | 0 | 1.008 | 76 | 20 | 0 |
| Guipúzcoa | 5.141 | 12 | 2.245 | 0 | 2.735 | 124 | 13 | 12 |
| Vizcaya | 8.259 | 6 | 3.870 | 0 | 4.325 | 58 | 0 | 0 |
| RIOJA (La) | 2.372 | 0 | 733 | 467 | 1.149 | 0 | 23 | 0 |
| CEUTA | 701 | 0 | 4 | 416 | 270 | 0 | 11 | 0 |
| MELILLA | 708 | 6 | 187 | 196 | 319 | 0 | 0 | 0 |

(1) Imparten exclusivamente E. Infantil.

(2) También pueden impartir E. Infantil.

(3) Imparten una o varias de las siguientes enseñanzas: E.S.O., Bach. LOGSE, BUP y COU (presencial), F.P., Ciclos Formativos / Mód. Profesionales. (presencial)

3. PROFESORADO POR TIPO DE CENTRO. CENTROS PRIVADOS

PROFESORADO Y OTRO PERSONAL
EN CENTROS DOCENTES
CURSO 1996-97

| | Total de centros | Centros E. Infantil (1) | Centros E. Primaria (2) | Centros E. Primaria y ESO (2) | Centros ESO y/o Bach. y/o FP (3) | Centros E. Primaria, ESO y Bach./FP (2) | Centros específicos E. Especial | Centros específicos E. a distancia |
|-------------------------------------|------------------|-------------------------|-------------------------|-------------------------------|----------------------------------|---|---------------------------------|------------------------------------|
| TOTAL GENERAL | 127.033 | 5.287 | 5.850 | 33.422 | 12.116 | 67.746 | 2.612 | 0 |
| ANDALUCÍA | 16.089 | 327 | 396 | 5.773 | 1.484 | 7.637 | 472 | 0 |
| Almería | 620 | 22 | 42 | 259 | 81 | 210 | 6 | 0 |
| Cádiz | 2.561 | 1 | 66 | 917 | 237 | 1.288 | 52 | 0 |
| Córdoba | 1.604 | 42 | 21 | 558 | 198 | 733 | 52 | 0 |
| Granada | 2.352 | 105 | 21 | 652 | 246 | 1.211 | 117 | 0 |
| Huelva | 717 | 24 | 9 | 331 | 42 | 299 | 12 | 0 |
| Jaén | 1.184 | 9 | 28 | 444 | 0 | 683 | 20 | 0 |
| Málaga | 3.070 | 54 | 108 | 1.269 | 222 | 1.370 | 47 | 0 |
| Sevilla | 3.981 | 70 | 101 | 1.343 | 458 | 1.843 | 166 | 0 |
| ARAGÓN | 3.662 | 82 | 59 | 907 | 414 | 2.117 | 83 | 0 |
| Huesca | 395 | 17 | 23 | 231 | 58 | 63 | 3 | 0 |
| Teruel | 171 | 3 | 0 | 77 | 4 | 87 | 0 | 0 |
| Zaragoza | 3.096 | 62 | 36 | 599 | 352 | 1.967 | 80 | 0 |
| ASTURIAS (Principado de) | 2.356 | 20 | 11 | 706 | 262 | 1.298 | 59 | 0 |
| BALEARES (Islas) | 2.516 | 98 | 25 | 1.077 | 146 | 1.093 | 77 | 0 |
| CANARIAS | 3.307 | 82 | 83 | 1.317 | 169 | 1.581 | 75 | 0 |
| Las Palmas | 1.744 | 55 | 72 | 646 | 113 | 802 | 56 | 0 |
| Santa Cruz de Tenerife | 1.563 | 27 | 11 | 671 | 56 | 779 | 19 | 0 |
| CANTABRIA | 1.655 | 26 | 13 | 592 | 135 | 854 | 35 | 0 |
| CASTILLA Y LEÓN | 6.891 | 122 | 195 | 1.935 | 844 | 3.686 | 109 | 0 |
| Ávila | 293 | 2 | 0 | 155 | 33 | 80 | 23 | 0 |
| Burgos | 1.308 | 18 | 12 | 331 | 240 | 701 | 6 | 0 |
| León | 1.160 | 24 | 55 | 374 | 142 | 561 | 4 | 0 |
| Palencia | 525 | 11 | 39 | 201 | 87 | 172 | 15 | 0 |
| Salamanca | 1.037 | 8 | 10 | 248 | 126 | 627 | 18 | 0 |
| Segovia | 241 | 17 | 0 | 30 | 0 | 194 | 0 | 0 |
| Soria | 181 | 0 | 4 | 37 | 24 | 116 | 0 | 0 |
| Valladolid | 1.864 | 39 | 45 | 462 | 192 | 1.083 | 43 | 0 |
| Zamora | 282 | 3 | 30 | 97 | 0 | 152 | 0 | 0 |
| CASTILLA-LA MANCHA | 2.839 | 86 | 29 | 1.335 | 185 | 1.152 | 52 | 0 |
| Albacete | 488 | 7 | 5 | 403 | 47 | 16 | 10 | 0 |
| Ciudad Real | 745 | 1 | 0 | 367 | 40 | 320 | 17 | 0 |
| Cuenca | 165 | 2 | 12 | 39 | 4 | 108 | 0 | 0 |
| Guadalajara | 394 | 21 | 0 | 93 | 71 | 209 | 0 | 0 |
| Toledo | 1.047 | 55 | 12 | 433 | 23 | 499 | 25 | 0 |
| CATALUÑA | 31.807 | 3.028 | 2.989 | 6.829 | 2.796 | 15.515 | 650 | 0 |
| Barcelona | 26.825 | 2.518 | 2.489 | 5.818 | 2.643 | 12.815 | 542 | 0 |
| Girona | 1.782 | 201 | 269 | 431 | 0 | 857 | 24 | 0 |
| Lleida | 1.319 | 105 | 133 | 169 | 119 | 772 | 21 | 0 |
| Tarragona | 1.881 | 204 | 98 | 411 | 34 | 1.071 | 63 | 0 |
| COMUNIDAD VALENCIANA | 11.686 | 204 | 306 | 3.910 | 702 | 6.411 | 153 | 0 |
| Alicante | 2.929 | 89 | 126 | 1.076 | 102 | 1.493 | 43 | 0 |
| Castellón | 833 | 14 | 35 | 420 | 131 | 222 | 11 | 0 |
| Valencia | 7.924 | 101 | 145 | 2.414 | 469 | 4.696 | 99 | 0 |
| EXTREMADURA | 1.805 | 36 | 27 | 648 | 50 | 993 | 51 | 0 |
| Badajoz | 1.175 | 29 | 17 | 452 | 50 | 576 | 51 | 0 |
| Cáceres | 630 | 7 | 10 | 196 | 0 | 417 | 0 | 0 |
| GALICIA | 6.932 | 131 | 461 | 1.657 | 570 | 4.001 | 112 | 0 |
| La Coruña | 3.044 | 70 | 245 | 399 | 216 | 2.075 | 39 | 0 |
| Lugo | 445 | 4 | 36 | 254 | 0 | 151 | 0 | 0 |
| Orense | 769 | 9 | 76 | 173 | 50 | 461 | 0 | 0 |
| Pontevedra | 2.674 | 48 | 104 | 831 | 304 | 1.314 | 73 | 0 |
| MADRID (Comunidad de) | 19.693 | 750 | 471 | 3.373 | 1.816 | 12.834 | 449 | 0 |
| MURCIA (Región de) | 2.293 | 119 | 55 | 992 | 171 | 935 | 21 | 0 |
| NAVARRA (Comunidad Foral de) | 2.169 | 36 | 278 | 307 | 461 | 1.051 | 36 | 0 |
| PAÍS VASCO | 10.336 | 131 | 389 | 1.787 | 1.855 | 6.002 | 172 | 0 |
| Álava | 1.372 | 6 | 7 | 225 | 391 | 738 | 5 | 0 |
| Guipúzcoa | 3.867 | 44 | 185 | 593 | 630 | 2.322 | 93 | 0 |
| Vizcaya | 5.097 | 81 | 197 | 969 | 834 | 2.942 | 74 | 0 |
| RIOJA (La) | 777 | 6 | 28 | 192 | 56 | 489 | 6 | 0 |
| CEUTA | 119 | 3 | 0 | 85 | 0 | 31 | 0 | 0 |
| MELILLA | 101 | 0 | 35 | 0 | 0 | 66 | 0 | 0 |

(1) Imparten exclusivamente E. Infantil.

(2) También pueden impartir E. Infantil.

(3) Imparten una o varias de las siguientes enseñanzas: E.S.O., Bach. LOGSE, BUP y COU (presencial), F.P., Ciclos Formativos / Mód. Profesionales. (presencial)

**4. PROFESORADO CLASIFICADO POR ENSEÑANZA QUE IMPARTE.
TODOS LOS CENTROS.**

PROFESORADO Y OTRO PERSONAL
EN CENTROS DOCENTES
CURSO 1996-97

| | TOTAL (1) | | E. Infantil y E. Primaria | | E. Secundaria y F.P. | | Ambos grupos | | E. Especial (2) | |
|-------------------------------------|----------------|----------------|---------------------------|----------------|----------------------|---------------|---------------|---------------|-----------------|--------------|
| | Total | Mujeres | Total | Mujeres | Total | Mujeres | Total | Mujeres | Total | Mujeres |
| TOTAL GENERAL | 485.966 | 305.339 | 158.849 | 121.960 | 179.560 | 88.128 | 65.394 | 39.444 | 4.259 | 3.178 |
| ANDALUCÍA | 87.181 | 50.185 | 34.083 | 23.973 | 32.422 | 14.505 | 19.915 | 11.190 | 761 | 517 |
| Almería | 6.290 | 3.717 | 2.614 | 1.878 | 2.061 | 925 | 1.573 | 883 | 42 | 31 |
| Cádiz | 14.219 | 8.138 | 5.370 | 3.729 | 5.429 | 2.414 | 3.290 | 1.903 | 130 | 92 |
| Córdoba | 8.749 | 4.960 | 3.570 | 2.432 | 3.126 | 1.377 | 1.991 | 1.109 | 62 | 42 |
| Granada | 10.220 | 5.768 | 4.054 | 2.845 | 3.643 | 1.580 | 2.378 | 1.249 | 145 | 94 |
| Huelva | 5.692 | 3.297 | 2.284 | 1.596 | 2.185 | 1.027 | 1.197 | 659 | 26 | 15 |
| Jaén | 7.731 | 4.227 | 3.175 | 2.161 | 2.755 | 1.170 | 1.773 | 878 | 28 | 18 |
| Málaga | 14.397 | 8.449 | 5.648 | 4.096 | 5.236 | 2.288 | 3.392 | 1.982 | 121 | 83 |
| Sevilla | 19.883 | 11.629 | 7.368 | 5.236 | 7.987 | 3.724 | 4.321 | 2.527 | 207 | 142 |
| ARAGÓN | 13.534 | 8.190 | 6.044 | 4.497 | 6.544 | 3.115 | 795 | 466 | 151 | 112 |
| Huesca | 2.569 | 1.597 | 1.211 | 905 | 1.107 | 550 | 237 | 130 | 14 | 12 |
| Teruel | 1.731 | 1.054 | 733 | 528 | 732 | 356 | 244 | 154 | 22 | 16 |
| Zaragoza | 9.234 | 5.539 | 4.100 | 3.064 | 4.705 | 2.209 | 314 | 182 | 115 | 84 |
| ASTURIAS (Principado de) | 12.652 | 7.909 | 5.140 | 3.914 | 6.359 | 3.210 | 1.009 | 678 | 144 | 107 |
| BALEARES (Islas) | 8.577 | 5.675 | 3.525 | 2.926 | 3.777 | 1.886 | 1.198 | 791 | 77 | 72 |
| CANARIAS | 23.061 | 15.073 | 9.050 | 7.309 | 10.880 | 5.655 | 2.911 | 1.927 | 220 | 182 |
| Las Palmas | 12.088 | 7.887 | 4.715 | 3.776 | 5.643 | 2.960 | 1.590 | 1.039 | 140 | 112 |
| Santa Cruz de Tenerife | 10.973 | 7.186 | 4.335 | 3.533 | 5.237 | 2.695 | 1.321 | 888 | 80 | 70 |
| CANTABRIA | 6.353 | 3.877 | 2.222 | 1.715 | 3.151 | 1.513 | 908 | 596 | 72 | 53 |
| CASTILLA Y LEÓN | 30.568 | 18.503 | 12.348 | 9.386 | 14.535 | 6.883 | 3.394 | 2.040 | 291 | 194 |
| Ávila | 2.148 | 1.347 | 826 | 638 | 871 | 425 | 428 | 269 | 23 | 15 |
| Burgos | 4.148 | 2.507 | 1.581 | 1.225 | 2.059 | 966 | 476 | 292 | 32 | 24 |
| León | 6.038 | 3.798 | 2.343 | 1.866 | 2.865 | 1.423 | 772 | 473 | 58 | 36 |
| Palencia | 2.253 | 1.342 | 1.012 | 762 | 1.116 | 506 | 95 | 59 | 30 | 15 |
| Salamanca | 4.409 | 2.518 | 1.628 | 1.202 | 1.979 | 864 | 759 | 426 | 43 | 26 |
| Segovia | 2.016 | 1.202 | 925 | 664 | 865 | 396 | 210 | 132 | 16 | 10 |
| Soria | 1.245 | 746 | 565 | 393 | 611 | 310 | 58 | 36 | 11 | 7 |
| Valladolid | 6.055 | 3.673 | 2.491 | 1.891 | 3.134 | 1.517 | 373 | 219 | 57 | 46 |
| Zamora | 2.256 | 1.370 | 977 | 745 | 1.035 | 476 | 223 | 134 | 21 | 15 |
| CASTILLA-LA MANCHA | 21.423 | 12.619 | 8.974 | 6.527 | 9.038 | 4.149 | 3.201 | 1.801 | 210 | 142 |
| Albacete | 4.723 | 2.767 | 1.834 | 1.345 | 2.088 | 944 | 732 | 429 | 69 | 49 |
| Ciudad Real | 6.105 | 3.577 | 2.852 | 2.074 | 2.623 | 1.167 | 578 | 295 | 52 | 41 |
| Cuenca | 2.411 | 1.384 | 1.054 | 743 | 925 | 436 | 417 | 199 | 15 | 6 |
| Guadalajara | 2.008 | 1.174 | 760 | 553 | 869 | 429 | 362 | 182 | 17 | 10 |
| Toledo | 6.176 | 3.717 | 2.474 | 1.812 | 2.533 | 1.173 | 1.112 | 696 | 57 | 36 |
| CATALUÑA | 77.904 | 52.629 | .. | .. | .. | .. | .. | .. | .. | .. |
| Barcelona | 58.442 | 39.614 | .. | .. | .. | .. | .. | .. | .. | .. |
| Girona | 6.898 | 4.803 | .. | .. | .. | .. | .. | .. | .. | .. |
| Lleida | 4.771 | 3.103 | .. | .. | .. | .. | .. | .. | .. | .. |
| Tarragona | 7.793 | 5.109 | .. | .. | .. | .. | .. | .. | .. | .. |
| COMUNIDAD VALENCIANA | 46.522 | 28.601 | 15.928 | 12.510 | 22.647 | 11.077 | 7.492 | 4.644 | 455 | 370 |
| Alicante | 15.682 | 9.448 | 5.584 | 4.304 | 7.420 | 3.527 | 2.567 | 1.534 | 111 | 83 |
| Castellón | 5.307 | 3.281 | 1.875 | 1.447 | 2.482 | 1.256 | 898 | 539 | 52 | 39 |
| Valencia | 25.533 | 15.872 | 8.469 | 6.759 | 12.745 | 6.294 | 4.027 | 2.571 | 292 | 248 |
| EXTREMADURA | 13.810 | 8.077 | 5.754 | 4.157 | 5.847 | 2.670 | 2.078 | 1.168 | 131 | 82 |
| Badajoz | 8.667 | 4.983 | 3.576 | 2.570 | 3.718 | 1.665 | 1.270 | 683 | 103 | 65 |
| Cáceres | 5.143 | 3.094 | 2.178 | 1.587 | 2.129 | 1.005 | 808 | 485 | 28 | 17 |
| GALICIA | 34.221 | 22.203 | 10.720 | 8.754 | 12.926 | 6.586 | 10.268 | 6.624 | 307 | 239 |
| La Coruña | 13.935 | 8.989 | 4.359 | 3.499 | 5.493 | 2.790 | 3.940 | 2.589 | 143 | 111 |
| Lugo | 4.397 | 2.981 | 1.205 | 1.013 | 1.636 | 872 | 1.523 | 1.064 | 33 | 32 |
| Orense | 3.766 | 2.449 | 946 | 820 | 1.380 | 704 | 1.425 | 916 | 15 | 9 |
| Pontevedra | 12.123 | 7.784 | 4.210 | 3.422 | 4.417 | 2.220 | 3.380 | 2.055 | 116 | 87 |
| MADRID (Comunidad de) | 57.452 | 37.942 | 22.461 | 18.260 | 27.595 | 14.681 | 6.446 | 4.245 | 950 | 756 |
| MURCIA (Región de) | 14.773 | 8.900 | 5.872 | 4.466 | 6.532 | 2.973 | 2.188 | 1.331 | 181 | 130 |
| NAVARRA (Comunidad Foral de) | 7.264 | 4.491 | 3.204 | 2.439 | 3.605 | 1.765 | 391 | 241 | 64 | 46 |
| PAÍS VASCO | 25.893 | 17.672 | 11.512 | 9.660 | 11.483 | 6.474 | 2.693 | 1.389 | 205 | 149 |
| Álava | 3.529 | 2.224 | 1.560 | 1.248 | 1.539 | 787 | 405 | 171 | 25 | 18 |
| Guipúzcoa | 9.008 | 6.187 | 3.905 | 3.292 | 3.946 | 2.275 | 1.051 | 544 | 106 | 76 |
| Vizcaya | 13.356 | 9.261 | 6.047 | 5.120 | 5.998 | 3.412 | 1.237 | 674 | 74 | 55 |
| RIOJA (La) | 3.149 | 1.826 | 1.308 | 939 | 1.510 | 679 | 302 | 189 | 29 | 19 |
| CEUTA | 820 | 479 | 312 | 240 | 366 | 145 | 131 | 86 | 11 | 8 |
| MELILLA | 809 | 488 | 392 | 288 | 343 | 162 | 74 | 38 | 0 | 0 |

(1) El Total no corresponde con la desagregación por enseñanza ya que falta este dato en Cataluña.

(2) Se refiere al profesorado en centros específicos de E. Especial.

**5. PROFESORADO CLASIFICADO POR ENSEÑANZA QUE IMPARTE.
CENTROS PÚBLICOS.**

PROFESORADO Y OTRO PERSONAL
EN CENTROS DOCENTES
CURSO 1996-97

| | TOTAL (1) | | E. Infantil y E. Primaria | | E. Secundaria y F.P. | | Ambos grupos | | E. Especial (2) | |
|-------------------------------------|----------------|----------------|---------------------------|---------------|----------------------|---------------|---------------|---------------|-----------------|--------------|
| | Total | Mujeres | Total | Mujeres | Total | Mujeres | Total | Mujeres | Total | Mujeres |
| TOTAL GENERAL | 358.933 | 221.764 | 120.165 | 90.521 | 141.462 | 68.930 | 48.912 | 29.531 | 2.297 | 1.798 |
| ANDALUCÍA | 71.092 | 40.277 | 27.268 | 18.793 | 26.985 | 11.919 | 16.550 | 9.304 | 289 | 261 |
| Almería | 5.670 | 3.283 | 2.313 | 1.628 | 1.889 | 829 | 1.432 | 799 | 36 | 27 |
| Cádiz | 11.658 | 6.641 | 4.297 | 2.942 | 4.564 | 2.057 | 2.719 | 1.581 | 78 | 61 |
| Córdoba | 7.145 | 3.987 | 2.897 | 1.936 | 2.559 | 1.093 | 1.679 | 941 | 10 | 17 |
| Granada | 7.868 | 4.260 | 3.062 | 2.064 | 2.829 | 1.173 | 1.949 | 994 | 28 | 29 |
| Huelva | 4.975 | 2.857 | 1.939 | 1.347 | 1.962 | 915 | 1.060 | 586 | 14 | 9 |
| Jaén | 6.547 | 3.527 | 2.642 | 1.766 | 2.393 | 1.018 | 1.504 | 731 | 8 | 12 |
| Málaga | 11.327 | 6.534 | 4.340 | 3.074 | 4.219 | 1.806 | 2.694 | 1.600 | 74 | 54 |
| Sevilla | 15.902 | 9.188 | 5.778 | 4.036 | 6.570 | 3.028 | 3.513 | 2.072 | 41 | 52 |
| ARAGÓN | 9.872 | 5.981 | 4.595 | 3.358 | 4.866 | 2.367 | 343 | 209 | 68 | 47 |
| Huesca | 2.174 | 1.350 | 1.031 | 766 | 995 | 499 | 137 | 76 | 11 | 9 |
| Teruel | 1.560 | 961 | 673 | 484 | 659 | 328 | 206 | 133 | 22 | 16 |
| Zaragoza | 6.138 | 3.670 | 2.891 | 2.108 | 3.212 | 1.540 | 0 | 0 | 35 | 22 |
| ASTURIAS (Principado de) | 10.296 | 6.377 | 4.201 | 3.136 | 5.359 | 2.739 | 651 | 432 | 85 | 70 |
| BALEARES (Islas) | 6.061 | 3.929 | 2.360 | 1.962 | 2.950 | 1.480 | 751 | 487 | 0 | 0 |
| CANARIAS | 19.754 | 12.764 | 7.498 | 6.059 | 9.810 | 5.049 | 2.301 | 1.535 | 145 | 121 |
| Las Palmas | 10.344 | 6.710 | 3.967 | 3.193 | 5.014 | 2.600 | 1.279 | 849 | 84 | 68 |
| Santa Cruz de Tenerife | 9.410 | 6.054 | 3.531 | 2.866 | 4.796 | 2.449 | 1.022 | 686 | 61 | 53 |
| CANTABRIA | 4.698 | 2.798 | 1.580 | 1.191 | 2.461 | 1.172 | 620 | 408 | 37 | 27 |
| CASTILLA Y LEÓN | 23.677 | 14.142 | 9.825 | 7.281 | 11.314 | 5.319 | 2.356 | 1.422 | 182 | 120 |
| Ávila | 1.855 | 1.150 | 716 | 547 | 751 | 368 | 388 | 235 | 0 | 0 |
| Burgos | 2.840 | 1.705 | 1.148 | 866 | 1.363 | 634 | 303 | 185 | 26 | 20 |
| León | 4.878 | 3.067 | 1.913 | 1.500 | 2.348 | 1.170 | 563 | 364 | 54 | 33 |
| Palencia | 1.728 | 1.017 | 822 | 589 | 873 | 403 | 18 | 15 | 15 | 10 |
| Salamanca | 3.372 | 1.869 | 1.296 | 922 | 1.443 | 608 | 608 | 327 | 25 | 12 |
| Segovia | 1.775 | 1.057 | 829 | 586 | 780 | 364 | 150 | 97 | 16 | 10 |
| Soria | 1.064 | 632 | 481 | 330 | 538 | 278 | 34 | 17 | 11 | 7 |
| Valladolid | 4.191 | 2.490 | 1.788 | 1.329 | 2.269 | 1.072 | 120 | 76 | 14 | 13 |
| Zamora | 1.974 | 1.155 | 832 | 612 | 949 | 422 | 172 | 106 | 21 | 15 |
| CASTILLA-LA MANCHA | 18.584 | 10.755 | 7.722 | 5.504 | 7.997 | 3.658 | 2.707 | 1.490 | 158 | 103 |
| Albacete | 4.235 | 2.406 | 1.608 | 1.149 | 1.948 | 864 | 620 | 352 | 59 | 41 |
| Ciudad Real | 5.360 | 3.098 | 2.500 | 1.783 | 2.339 | 1.036 | 486 | 253 | 35 | 26 |
| Cuenca | 2.246 | 1.269 | 989 | 683 | 849 | 396 | 393 | 184 | 15 | 6 |
| Guadalajara | 1.614 | 938 | 642 | 463 | 654 | 324 | 301 | 141 | 17 | 10 |
| Toledo | 5.129 | 3.044 | 1.983 | 1.426 | 2.207 | 1.038 | 907 | 560 | 32 | 20 |
| CATALUÑA | 46.097 | 30.984 | .. | .. | .. | .. | .. | .. | .. | .. |
| Barcelona | 31.617 | 21.404 | .. | .. | .. | .. | .. | .. | .. | .. |
| Girona | 5.116 | 3.523 | .. | .. | .. | .. | .. | .. | .. | .. |
| Lleida | 3.452 | 2.235 | .. | .. | .. | .. | .. | .. | .. | .. |
| Tarragona | 5.912 | 3.822 | .. | .. | .. | .. | .. | .. | .. | .. |
| COMUNIDAD VALENCIANA | 34.836 | 21.147 | 11.578 | 9.006 | 17.646 | 8.560 | 5.310 | 3.322 | 302 | 259 |
| Alicante | 12.753 | 7.666 | 4.447 | 3.417 | 6.193 | 2.950 | 2.045 | 1.239 | 68 | 60 |
| Castellón | 4.474 | 2.701 | 1.558 | 1.192 | 2.140 | 1.043 | 735 | 433 | 41 | 33 |
| Valencia | 17.609 | 10.780 | 5.573 | 4.397 | 9.313 | 4.567 | 2.530 | 1.650 | 193 | 166 |
| EXTREMADURA | 12.005 | 6.897 | 5.016 | 3.540 | 5.147 | 2.337 | 1.762 | 973 | 80 | 47 |
| Badajoz | 7.492 | 4.244 | 3.110 | 2.176 | 3.239 | 1.458 | 1.091 | 580 | 52 | 30 |
| Cáceres | 4.513 | 2.653 | 1.906 | 1.364 | 1.908 | 879 | 671 | 393 | 28 | 17 |
| GALICIA | 27.289 | 17.625 | 8.320 | 6.736 | 10.777 | 5.490 | 7.997 | 5.242 | 195 | 157 |
| La Coruña | 10.891 | 6.985 | 3.328 | 2.651 | 4.487 | 2.267 | 2.972 | 1.986 | 104 | 81 |
| Lugo | 3.952 | 2.674 | 1.052 | 880 | 1.564 | 836 | 1.303 | 926 | 33 | 32 |
| Orense | 2.997 | 1.936 | 708 | 609 | 1.146 | 582 | 1.128 | 736 | 15 | 9 |
| Pontevedra | 9.449 | 6.030 | 3.232 | 2.596 | 3.580 | 1.805 | 2.594 | 1.594 | 43 | 35 |
| MADRID (Comunidad de) | 37.759 | 24.809 | 14.251 | 11.478 | 18.992 | 10.155 | 4.015 | 2.773 | 501 | 403 |
| MURCIA (Región de) | 12.480 | 7.336 | 4.789 | 3.579 | 5.758 | 2.576 | 1.773 | 1.067 | 160 | 114 |
| NAVARRA (Comunidad Foral de) | 5.095 | 3.095 | 2.305 | 1.715 | 2.578 | 1.242 | 184 | 116 | 28 | 22 |
| PAÍS VASCO | 15.557 | 10.706 | 7.261 | 6.051 | 7.025 | 4.081 | 1.238 | 550 | 33 | 24 |
| Álava | 2.157 | 1.423 | 1.085 | 843 | 931 | 515 | 121 | 49 | 20 | 16 |
| Guipúzcoa | 5.141 | 3.427 | 2.284 | 1.904 | 2.299 | 1.276 | 545 | 239 | 13 | 8 |
| Vizcaya | 8.259 | 5.856 | 3.892 | 3.304 | 3.795 | 2.290 | 572 | 262 | 0 | 0 |
| RIOJA (La) | 2.372 | 1.321 | 1.015 | 697 | 1.143 | 506 | 191 | 103 | 23 | 15 |
| CEUTA | 701 | 401 | 252 | 193 | 338 | 134 | 100 | 66 | 11 | 8 |
| MELILLA | 708 | 420 | 329 | 242 | 316 | 146 | 63 | 32 | 0 | 0 |

(1) El Total no corresponde con la desagregación por enseñanza ya que falta este dato en Cataluña.

(2) Se refiere al profesorado en centros específicos de E. Especial.

**6. PROFESORADO CLASIFICADO POR ENSEÑANZA QUE IMPARTE.
CENTROS PRIVADOS.**

PROFESORADO Y OTRO PERSONAL
EN CENTROS DOCENTES
CURSO 1996-97

| | TOTAL (1) | | E. Infantil y E. Primaria | | E. Secundaria y F.P. | | Ambos grupos | | E. Especial (2) | |
|-------------------------------------|----------------|---------------|---------------------------|---------------|----------------------|---------------|---------------|--------------|-----------------|--------------|
| | Total | Mujeres | Total | Mujeres | Total | Mujeres | Total | Mujeres | Total | Mujeres |
| TOTAL GENERAL | 127.033 | 83.575 | 38.684 | 31.439 | 38.098 | 19.198 | 16.482 | 9.913 | 1.962 | 1.380 |
| ANDALUCÍA | 16.089 | 9.908 | 6.815 | 5.180 | 5.437 | 2.586 | 3.365 | 1.886 | 472 | 256 |
| Almería | 620 | 434 | 301 | 250 | 172 | 96 | 141 | 84 | 6 | 4 |
| Cádiz | 2.561 | 1.497 | 1.073 | 787 | 865 | 357 | 571 | 322 | 52 | 31 |
| Córdoba | 1.604 | 973 | 673 | 496 | 567 | 284 | 312 | 168 | 52 | 25 |
| Granada | 2.352 | 1.508 | 992 | 781 | 814 | 407 | 429 | 255 | 117 | 65 |
| Huelva | 717 | 440 | 345 | 249 | 223 | 112 | 137 | 73 | 12 | 6 |
| Jaén | 1.184 | 700 | 533 | 395 | 362 | 152 | 269 | 147 | 20 | 6 |
| Málaga | 3.070 | 1.915 | 1.308 | 1.022 | 1.017 | 482 | 698 | 382 | 47 | 29 |
| Sevilla | 3.981 | 2.441 | 1.590 | 1.200 | 1.417 | 696 | 808 | 455 | 166 | 90 |
| ARAGÓN | 3.662 | 2.209 | 1.449 | 1.139 | 1.678 | 748 | 452 | 257 | 83 | 65 |
| Huesca | 395 | 247 | 180 | 139 | 112 | 51 | 100 | 54 | 3 | 3 |
| Teruel | 171 | 93 | 60 | 44 | 73 | 28 | 38 | 21 | 0 | 0 |
| Zaragoza | 3.096 | 1.869 | 1.209 | 956 | 1.493 | 669 | 314 | 182 | 80 | 62 |
| ASTURIAS (Principado de) | 2.356 | 1.532 | 939 | 778 | 1.000 | 471 | 358 | 246 | 59 | 37 |
| BALEARES (Islas) | 2.516 | 1.746 | 1.165 | 964 | 827 | 406 | 447 | 304 | 77 | 72 |
| CANARIAS | 3.307 | 2.309 | 1.552 | 1.250 | 1.070 | 606 | 610 | 392 | 75 | 61 |
| Las Palmas | 1.744 | 1.177 | 748 | 583 | 629 | 360 | 311 | 190 | 56 | 44 |
| Santa Cruz de Tenerife | 1.563 | 1.132 | 804 | 667 | 441 | 246 | 299 | 202 | 19 | 17 |
| CANTABRIA | 1.655 | 1.079 | 642 | 524 | 690 | 341 | 288 | 188 | 35 | 26 |
| CASTILLA Y LEÓN | 6.891 | 4.361 | 2.523 | 2.105 | 3.221 | 1.564 | 1.038 | 618 | 109 | 74 |
| Ávila | 293 | 197 | 110 | 91 | 120 | 57 | 40 | 34 | 23 | 15 |
| Burgos | 1.308 | 802 | 433 | 359 | 696 | 332 | 173 | 107 | 6 | 4 |
| León | 1.160 | 731 | 430 | 366 | 517 | 253 | 209 | 109 | 4 | 3 |
| Palencia | 525 | 325 | 190 | 173 | 243 | 103 | 77 | 44 | 15 | 5 |
| Salamanca | 1.037 | 649 | 332 | 280 | 536 | 256 | 151 | 99 | 18 | 14 |
| Segovia | 241 | 145 | 96 | 78 | 85 | 32 | 60 | 35 | 0 | 0 |
| Soria | 181 | 114 | 84 | 63 | 73 | 32 | 24 | 19 | 0 | 0 |
| Valladolid | 1.864 | 1.183 | 703 | 562 | 865 | 445 | 253 | 143 | 43 | 33 |
| Zamora | 282 | 215 | 145 | 133 | 86 | 54 | 51 | 28 | 0 | 0 |
| CASTILLA-LA MANCHA | 2.839 | 1.864 | 1.252 | 1.023 | 1.041 | 491 | 494 | 311 | 52 | 39 |
| Albacete | 488 | 361 | 226 | 196 | 140 | 80 | 112 | 77 | 10 | 8 |
| Ciudad Real | 745 | 479 | 352 | 291 | 284 | 131 | 92 | 42 | 17 | 15 |
| Cuenca | 165 | 115 | 65 | 60 | 76 | 40 | 24 | 15 | 0 | 0 |
| Guadalajara | 394 | 236 | 118 | 90 | 215 | 105 | 61 | 41 | 0 | 0 |
| Toledo | 1.047 | 673 | 491 | 386 | 326 | 135 | 205 | 136 | 25 | 16 |
| CATALUÑA | 31.807 | 21.645 | .. | .. | .. | .. | .. | .. | .. | .. |
| Barcelona | 26.825 | 18.210 | .. | .. | .. | .. | .. | .. | .. | .. |
| Girona | 1.782 | 1.280 | .. | .. | .. | .. | .. | .. | .. | .. |
| Lleida | 1.319 | 868 | .. | .. | .. | .. | .. | .. | .. | .. |
| Tarragona | 1.881 | 1.287 | .. | .. | .. | .. | .. | .. | .. | .. |
| COMUNIDAD VALENCIANA | 11.686 | 7.454 | 4.350 | 3.504 | 5.001 | 2.517 | 2.182 | 1.322 | 153 | 111 |
| Alicante | 2.929 | 1.782 | 1.137 | 887 | 1.227 | 577 | 522 | 295 | 43 | 23 |
| Castellón | 833 | 580 | 317 | 255 | 342 | 213 | 163 | 106 | 11 | 6 |
| Valencia | 7.924 | 5.092 | 2.896 | 2.362 | 3.432 | 1.727 | 1.497 | 921 | 99 | 82 |
| EXTREMADURA | 1.805 | 1.180 | 738 | 617 | 700 | 333 | 316 | 195 | 51 | 35 |
| Badajoz | 1.175 | 739 | 466 | 394 | 479 | 207 | 179 | 103 | 51 | 35 |
| Cáceres | 630 | 441 | 272 | 223 | 221 | 126 | 137 | 92 | 0 | 0 |
| GALICIA | 6.932 | 4.578 | 2.400 | 2.018 | 2.149 | 1.096 | 2.271 | 1.382 | 112 | 82 |
| La Coruña | 3.044 | 2.004 | 1.031 | 848 | 1.006 | 523 | 968 | 603 | 39 | 30 |
| Lugo | 445 | 307 | 153 | 133 | 72 | 36 | 220 | 138 | 0 | 0 |
| Orense | 769 | 513 | 238 | 211 | 234 | 122 | 297 | 180 | 0 | 0 |
| Pontevedra | 2.674 | 1.754 | 978 | 826 | 837 | 415 | 786 | 461 | 73 | 52 |
| MADRID (Comunidad de) | 19.693 | 13.133 | 8.210 | 6.782 | 8.603 | 4.526 | 2.431 | 1.472 | 449 | 353 |
| MURCIA (Región de) | 2.293 | 1.564 | 1.083 | 887 | 774 | 397 | 415 | 264 | 21 | 16 |
| NAVARRA (Comunidad Foral de) | 2.169 | 1.396 | 899 | 724 | 1.027 | 523 | 207 | 125 | 36 | 24 |
| PAÍS VASCO | 10.336 | 6.966 | 4.251 | 3.609 | 4.458 | 2.393 | 1.455 | 839 | 172 | 125 |
| Álava | 1.372 | 801 | 475 | 405 | 608 | 272 | 284 | 122 | 5 | 2 |
| Guipúzcoa | 3.867 | 2.760 | 1.621 | 1.388 | 1.647 | 999 | 506 | 305 | 93 | 68 |
| Vizcaya | 5.097 | 3.405 | 2.155 | 1.816 | 2.203 | 1.122 | 665 | 412 | 74 | 55 |
| RIOJA (La) | 777 | 505 | 293 | 242 | 367 | 173 | 111 | 86 | 6 | 4 |
| CEUTA | 119 | 78 | 60 | 47 | 28 | 11 | 31 | 20 | 0 | 0 |
| MELILLA | 101 | 68 | 63 | 46 | 27 | 16 | 11 | 6 | 0 | 0 |

(1) El Total no corresponde con la desagregación por enseñanza ya que falta este dato en Cataluña.

(2) Se refiere al profesorado en centros específicos de E. Especial.

**7. PROFESORADO POR CATEGORÍA Y SEXO.
CENTROS PÚBLICOS.**

PROFESORADO Y OTRO PERSONAL
EN CENTROS DOCENTES
CURSO 1996-97

| | TOTAL | | Prof. de E. Secundaria | | Prof. Técnico de F.P. | | Maestros | | Otro Profesorado | |
|-------------------------------------|----------------|----------------|------------------------|---------------|-----------------------|--------------|----------------|----------------|------------------|---------------|
| | Total | Mujeres | Total | Mujeres | Total | Mujeres | Total | Mujeres | Total | Mujeres |
| TOTAL GENERAL | 358.933 | 221.764 | 124.774 | 64.213 | 16.729 | 5.687 | 198.698 | 139.966 | 18.732 | 11.898 |
| ANDALUCÍA | 71.092 | 40.277 | 22.798 | 10.430 | 2.721 | 908 | 39.954 | 25.102 | 5.619 | 3.837 |
| Almería | 5.670 | 3.283 | 1.616 | 723 | 170 | 54 | 3.421 | 2.175 | 463 | 331 |
| Cádiz | 11.658 | 6.641 | 3.841 | 1.788 | 503 | 163 | 6.363 | 4.014 | 951 | 676 |
| Córdoba | 7.145 | 3.987 | 2.101 | 945 | 297 | 92 | 4.201 | 2.580 | 546 | 370 |
| Granada | 7.868 | 4.260 | 2.382 | 1.015 | 255 | 85 | 4.557 | 2.723 | 674 | 437 |
| Huelva | 4.975 | 2.857 | 1.684 | 824 | 200 | 64 | 2.709 | 1.723 | 382 | 246 |
| Jaén | 6.547 | 3.527 | 2.011 | 900 | 208 | 63 | 3.881 | 2.312 | 447 | 252 |
| Málaga | 11.327 | 6.534 | 3.633 | 1.582 | 411 | 138 | 6.384 | 4.149 | 899 | 665 |
| Sevilla | 15.902 | 9.188 | 5.530 | 2.653 | 677 | 249 | 8.438 | 5.426 | 1.257 | 860 |
| ARAGÓN | 9.872 | 5.981 | 3.438 | 1.750 | 575 | 146 | 5.241 | 3.694 | 618 | 391 |
| Huesca | 2.174 | 1.350 | 729 | 380 | 97 | 23 | 1.187 | 853 | 161 | 94 |
| Teruel | 1.560 | 961 | 477 | 245 | 62 | 16 | 955 | 665 | 66 | 35 |
| Zaragoza | 6.138 | 3.670 | 2.232 | 1.125 | 416 | 107 | 3.099 | 2.176 | 391 | 262 |
| ASTURIAS (Principado de) | 10.296 | 6.377 | 4.055 | 2.209 | 529 | 176 | 5.025 | 3.540 | 687 | 452 |
| BALEARES (Islas) | 6.061 | 3.929 | 2.262 | 1.165 | 258 | 80 | 3.222 | 2.481 | 319 | 203 |
| CANARIAS | 19.754 | 12.764 | 6.409 | 3.467 | 1.295 | 508 | 11.440 | 8.515 | 610 | 274 |
| Las Palmas | 10.344 | 6.710 | 3.276 | 1.783 | 736 | 306 | 6.081 | 4.502 | 251 | 119 |
| Santa Cruz de Tenerife | 9.410 | 6.054 | 3.133 | 1.684 | 559 | 202 | 5.359 | 4.013 | 359 | 155 |
| CANTABRIA | 4.698 | 2.798 | 1.824 | 921 | 239 | 68 | 2.383 | 1.619 | 252 | 190 |
| CASTILLA Y LEÓN | 23.677 | 14.142 | 8.312 | 4.156 | 1.114 | 354 | 12.947 | 9.006 | 1.304 | 626 |
| Ávila | 1.855 | 1.150 | 564 | 286 | 65 | 21 | 1.116 | 777 | 110 | 66 |
| Burgos | 2.840 | 1.705 | 1.026 | 500 | 137 | 52 | 1.513 | 1.090 | 164 | 63 |
| León | 4.878 | 3.067 | 1.727 | 914 | 183 | 48 | 2.748 | 2.010 | 220 | 95 |
| Palencia | 1.728 | 1.017 | 607 | 306 | 96 | 35 | 931 | 638 | 94 | 38 |
| Salamanca | 3.372 | 1.869 | 1.115 | 479 | 130 | 45 | 1.901 | 1.232 | 226 | 113 |
| Segovia | 1.775 | 1.057 | 595 | 292 | 70 | 26 | 985 | 667 | 125 | 72 |
| Soria | 1.064 | 632 | 386 | 219 | 60 | 15 | 542 | 385 | 76 | 13 |
| Valladolid | 4.191 | 2.490 | 1.667 | 844 | 253 | 78 | 2.057 | 1.438 | 214 | 130 |
| Zamora | 1.974 | 1.155 | 625 | 316 | 120 | 34 | 1.154 | 769 | 75 | 36 |
| CASTILLA-LA MANCHA | 18.584 | 10.755 | 5.794 | 2.812 | 712 | 264 | 10.996 | 7.184 | 1.082 | 495 |
| Albacete | 4.235 | 2.406 | 1.364 | 635 | 157 | 58 | 2.494 | 1.580 | 220 | 133 |
| Ciudad Real | 5.360 | 3.098 | 1.785 | 844 | 201 | 63 | 3.067 | 2.056 | 307 | 135 |
| Cuenca | 2.246 | 1.269 | 588 | 291 | 55 | 22 | 1.412 | 914 | 191 | 42 |
| Guadalajara | 1.614 | 938 | 514 | 273 | 65 | 22 | 943 | 625 | 92 | 18 |
| Toledo | 5.129 | 3.044 | 1.543 | 769 | 234 | 99 | 3.080 | 2.009 | 272 | 167 |
| CATALUÑA | 46.097 | 30.984 | 17.446 | 9.489 | 2.097 | 704 | 25.343 | 19.937 | 1.211 | 854 |
| Barcelona | 31.617 | 21.404 | 12.354 | 6.765 | 1.329 | 397 | 17.201 | 13.717 | 733 | 525 |
| Girona | 5.116 | 3.523 | 1.807 | 990 | 190 | 77 | 2.966 | 2.339 | 153 | 117 |
| Lleida | 3.452 | 2.235 | 1.236 | 649 | 167 | 60 | 1.917 | 1.451 | 132 | 75 |
| Tarragona | 5.912 | 3.822 | 2.049 | 1.085 | 411 | 170 | 3.259 | 2.430 | 193 | 137 |
| COMUNIDAD VALENCIANA | 34.836 | 21.147 | 12.385 | 6.236 | 1.712 | 638 | 19.011 | 13.149 | 1.728 | 1.124 |
| Alicante | 12.753 | 7.666 | 4.388 | 2.139 | 557 | 200 | 7.187 | 4.894 | 621 | 433 |
| Castellón | 4.474 | 2.701 | 1.503 | 766 | 189 | 71 | 2.505 | 1.705 | 277 | 159 |
| Valencia | 17.609 | 10.780 | 6.494 | 3.331 | 966 | 367 | 9.319 | 6.550 | 830 | 532 |
| EXTREMADURA | 12.005 | 6.897 | 3.636 | 1.782 | 435 | 164 | 7.219 | 4.569 | 715 | 382 |
| Badajoz | 7.492 | 4.244 | 2.349 | 1.149 | 259 | 82 | 4.549 | 2.870 | 335 | 143 |
| Cáceres | 4.513 | 2.653 | 1.287 | 633 | 176 | 82 | 2.670 | 1.699 | 380 | 239 |
| GALICIA | 27.289 | 17.625 | 9.504 | 5.252 | 1.501 | 497 | 15.598 | 11.631 | 686 | 245 |
| La Coruña | 10.891 | 6.985 | 3.983 | 2.196 | 617 | 180 | 6.052 | 4.527 | 239 | 82 |
| Lugo | 3.952 | 2.674 | 1.327 | 767 | 234 | 73 | 2.264 | 1.772 | 127 | 62 |
| Orense | 2.997 | 1.936 | 1.031 | 569 | 170 | 56 | 1.712 | 1.291 | 84 | 20 |
| Pontevedra | 9.449 | 6.030 | 3.163 | 1.720 | 480 | 188 | 5.570 | 4.041 | 236 | 81 |
| MADRID (Comunidad de) | 37.759 | 24.809 | 14.455 | 8.117 | 1.765 | 689 | 19.143 | 14.201 | 2.396 | 1.802 |
| MURCIA (Región de) | 12.480 | 7.336 | 4.066 | 1.912 | 602 | 198 | 7.032 | 4.619 | 780 | 607 |
| NAVARRA (Comunidad Foral de) | 5.095 | 3.095 | 1.630 | 829 | 305 | 97 | 2.701 | 1.893 | 459 | 276 |
| PAÍS VASCO | 15.557 | 10.706 | 5.469 | 3.105 | 687 | 136 | 9.401 | 7.465 | 0 | 0 |
| Álava | 2.157 | 1.423 | 697 | 376 | 65 | 17 | 1.395 | 1.030 | 0 | 0 |
| Guipúzcoa | 5.141 | 3.427 | 1.976 | 1.065 | 255 | 58 | 2.910 | 2.304 | 0 | 0 |
| Vizcaya | 8.259 | 5.856 | 2.796 | 1.664 | 367 | 61 | 5.096 | 4.131 | 0 | 0 |
| RIOJA (La) | 2.372 | 1.321 | 850 | 394 | 137 | 43 | 1.192 | 787 | 193 | 97 |
| CEUTA | 701 | 401 | 233 | 95 | 24 | 9 | 413 | 275 | 31 | 22 |
| MELILLA | 708 | 420 | 208 | 92 | 21 | 8 | 437 | 299 | 42 | 21 |

**8. PROFESORADO POR CATEGORÍA Y SEXO.
CENTROS PRIVADOS.**

PROFESORADO Y OTRO PERSONAL
EN CENTROS DOCENTES
CURSO 1996-97

| | TOTAL | | Profesor Titular | | Adjunto, Agregado o Auxiliar | | Profesor (Maestro) | | Otro Profesorado | |
|-------------------------------------|----------------|---------------|------------------|---------------|------------------------------|--------------|--------------------|---------------|------------------|--------------|
| | Total | Mujeres | Total | Mujeres | Total | Mujeres | Total | Mujeres | Total | Mujeres |
| TOTAL GENERAL | 127.033 | 83.575 | 41.102 | 21.506 | 4.074 | 1.777 | 74.108 | 55.752 | 7.749 | 4.540 |
| ANDALUCÍA | 16.089 | 9.908 | 4.388 | 2.092 | 552 | 226 | 9.808 | 6.838 | 1.341 | 752 |
| Almería | 620 | 434 | 139 | 72 | 13 | 11 | 435 | 330 | 33 | 21 |
| Cádiz | 2.561 | 1.497 | 668 | 286 | 105 | 30 | 1.584 | 1.080 | 204 | 101 |
| Córdoba | 1.604 | 973 | 432 | 217 | 89 | 38 | 946 | 639 | 137 | 79 |
| Granada | 2.352 | 1.508 | 652 | 322 | 102 | 44 | 1.373 | 1.000 | 225 | 142 |
| Huelva | 717 | 440 | 194 | 96 | 17 | 7 | 458 | 308 | 48 | 29 |
| Jaén | 1.184 | 700 | 315 | 131 | 20 | 6 | 785 | 533 | 64 | 30 |
| Málaga | 3.070 | 1.915 | 830 | 405 | 85 | 27 | 1.931 | 1.359 | 224 | 124 |
| Sevilla | 3.981 | 2.441 | 1.158 | 563 | 121 | 63 | 2.296 | 1.589 | 406 | 226 |
| ARAGÓN | 3.662 | 2.209 | 1.448 | 718 | 204 | 60 | 1.848 | 1.347 | 162 | 84 |
| Huesca | 395 | 247 | 122 | 53 | 10 | 3 | 237 | 170 | 26 | 21 |
| Teruel | 171 | 93 | 62 | 28 | 7 | 0 | 91 | 64 | 11 | 1 |
| Zaragoza | 3.096 | 1.869 | 1.264 | 637 | 187 | 57 | 1.520 | 1.113 | 125 | 62 |
| ASTURIAS (Principado de) | 2.356 | 1.532 | 813 | 429 | 100 | 46 | 1.298 | 978 | 145 | 79 |
| BALEARES (Islas) | 2.516 | 1.746 | 780 | 426 | 66 | 34 | 1.455 | 1.170 | 215 | 116 |
| CANARIAS | 3.307 | 2.309 | 512 | 236 | 51 | 24 | 2.732 | 2.043 | 12 | 6 |
| Las Palmas | 1.744 | 1.177 | 349 | 170 | 35 | 17 | 1.350 | 985 | 10 | 5 |
| Santa Cruz de Tenerife | 1.563 | 1.132 | 163 | 66 | 16 | 7 | 1.382 | 1.058 | 2 | 1 |
| CANTABRIA | 1.655 | 1.079 | 437 | 231 | 141 | 57 | 990 | 752 | 87 | 39 |
| CASTILLA Y LEÓN | 6.891 | 4.361 | 2.605 | 1.338 | 431 | 206 | 3.447 | 2.632 | 408 | 185 |
| Ávila | 293 | 197 | 100 | 53 | 2 | 0 | 181 | 142 | 10 | 2 |
| Burgos | 1.308 | 802 | 456 | 233 | 188 | 88 | 576 | 432 | 88 | 49 |
| León | 1.160 | 731 | 423 | 236 | 43 | 11 | 606 | 461 | 88 | 23 |
| Palencia | 525 | 325 | 181 | 70 | 31 | 18 | 288 | 223 | 25 | 14 |
| Salamanca | 1.037 | 649 | 465 | 238 | 62 | 28 | 461 | 363 | 49 | 20 |
| Segovia | 241 | 145 | 110 | 53 | 1 | 0 | 120 | 87 | 10 | 5 |
| Soria | 181 | 114 | 60 | 40 | 21 | 9 | 82 | 57 | 18 | 8 |
| Valladolid | 1.864 | 1.183 | 739 | 371 | 70 | 42 | 940 | 707 | 115 | 63 |
| Zamora | 282 | 215 | 71 | 44 | 13 | 10 | 193 | 160 | 5 | 1 |
| CASTILLA-LA MANCHA | 2.839 | 1.864 | 848 | 416 | 106 | 46 | 1.772 | 1.345 | 113 | 57 |
| Albacete | 488 | 361 | 83 | 49 | 10 | 3 | 386 | 305 | 9 | 4 |
| Ciudad Real | 745 | 479 | 266 | 119 | 30 | 9 | 416 | 339 | 33 | 12 |
| Cuenca | 165 | 115 | 63 | 34 | 4 | 3 | 90 | 75 | 8 | 3 |
| Guadalajara | 394 | 236 | 151 | 74 | 16 | 12 | 206 | 140 | 21 | 10 |
| Toledo | 1.047 | 673 | 285 | 140 | 46 | 19 | 674 | 486 | 42 | 28 |
| CATALUÑA | 31.807 | 21.645 | 10.432 | 5.496 | 562 | 220 | 19.675 | 15.101 | 1.138 | 828 |
| Barcelona | 26.825 | 18.210 | 9.049 | 4.757 | 485 | 189 | 16.335 | 12.569 | 956 | 695 |
| Girona | 1.782 | 1.280 | 468 | 270 | 10 | 3 | 1.232 | 952 | 72 | 55 |
| Lleida | 1.319 | 868 | 424 | 211 | 29 | 9 | 830 | 622 | 36 | 26 |
| Tarragona | 1.881 | 1.287 | 491 | 258 | 38 | 19 | 1.278 | 958 | 74 | 52 |
| COMUNIDAD VALENCIANA | 11.686 | 7.454 | 3.459 | 1.794 | 86 | 47 | 6.193 | 4.535 | 1.948 | 1.078 |
| Alicante | 2.929 | 1.782 | 744 | 338 | 47 | 28 | 1.575 | 1.130 | 563 | 286 |
| Castellón | 833 | 580 | 229 | 137 | 1 | 1 | 458 | 337 | 145 | 105 |
| Valencia | 7.924 | 5.092 | 2.486 | 1.319 | 38 | 18 | 4.160 | 3.068 | 1.240 | 687 |
| EXTREMADURA | 1.805 | 1.180 | 514 | 267 | 42 | 27 | 1.163 | 849 | 86 | 37 |
| Badajoz | 1.175 | 739 | 370 | 172 | 34 | 19 | 701 | 518 | 70 | 30 |
| Cáceres | 630 | 441 | 144 | 95 | 8 | 8 | 462 | 331 | 16 | 7 |
| GALICIA | 6.932 | 4.578 | 1.935 | 1.016 | 147 | 68 | 4.758 | 3.461 | 92 | 33 |
| La Coruña | 3.044 | 2.004 | 946 | 508 | 78 | 37 | 1.985 | 1.445 | 35 | 14 |
| Lugo | 445 | 307 | 71 | 36 | 1 | 0 | 373 | 271 | 0 | 0 |
| Orense | 769 | 513 | 220 | 112 | 14 | 7 | 529 | 394 | 6 | 0 |
| Pontevedra | 2.674 | 1.754 | 698 | 360 | 54 | 24 | 1.871 | 1.351 | 51 | 19 |
| MADRID (Comunidad de) | 19.693 | 13.133 | 7.400 | 4.155 | 818 | 401 | 9.789 | 7.521 | 1.686 | 1.056 |
| MURCIA (Región de) | 2.293 | 1.564 | 695 | 351 | 109 | 57 | 1.371 | 1.082 | 118 | 74 |
| NAVARRA (Comunidad Foral de) | 2.169 | 1.396 | 867 | 480 | 108 | 25 | 1.047 | 802 | 147 | 89 |
| PAÍS VASCO | 10.336 | 6.966 | 3.615 | 1.872 | 527 | 228 | 6.194 | 4.866 | 0 | 0 |
| Álava | 1.372 | 801 | 532 | 215 | 112 | 36 | 728 | 550 | 0 | 0 |
| Guipúzcoa | 3.867 | 2.760 | 1.354 | 771 | 159 | 86 | 2.354 | 1.903 | 0 | 0 |
| Vizcaya | 5.097 | 3.405 | 1.729 | 886 | 256 | 106 | 3.112 | 2.413 | 0 | 0 |
| RIOJA (La) | 777 | 505 | 315 | 167 | 24 | 5 | 396 | 313 | 42 | 20 |
| CEUTA | 119 | 78 | 12 | 7 | 0 | 0 | 103 | 69 | 4 | 2 |
| MELILLA | 101 | 68 | 27 | 15 | 0 | 0 | 69 | 48 | 5 | 5 |

9. PROFESORADO POR TITULARIDAD Y DEDICACIÓN

PROFESORADO Y OTRO PERSONAL
EN CENTROS DOCENTES
CURSO 1996-97

| | TOTAL | | | PUBLICA | | | PRIVADA | | |
|-------------------------------------|----------------|----------------|---------------|----------------|----------------|---------------|----------------|----------------|---------------|
| | Total (*) | Completa | Parcial | Total (*) | Completa | Parcial | Total (*) | Completa | Parcial |
| TOTAL GENERAL | 485.966 | 448.825 | 37.141 | 358.933 | 344.287 | 14.646 | 127.033 | 104.538 | 22.495 |
| ANDALUCÍA (1) | 87.181 | 82.490 | 4.691 | 71.092 | 68.191 | 2.901 | 16.089 | 14.299 | 1.790 |
| Almería | 6.290 | .. | .. | 5.670 | .. | .. | 620 | .. | .. |
| Cádiz | 14.219 | .. | .. | 11.658 | .. | .. | 2.561 | .. | .. |
| Córdoba | 8.749 | .. | .. | 7.145 | .. | .. | 1.604 | .. | .. |
| Granada | 10.220 | .. | .. | 7.868 | .. | .. | 2.352 | .. | .. |
| Huelva | 5.692 | .. | .. | 4.975 | .. | .. | 717 | .. | .. |
| Jaén | 7.731 | .. | .. | 6.547 | .. | .. | 1.184 | .. | .. |
| Málaga | 14.397 | .. | .. | 11.327 | .. | .. | 3.070 | .. | .. |
| Sevilla | 19.883 | .. | .. | 15.902 | .. | .. | 3.981 | .. | .. |
| ARAGÓN | 13.534 | 12.017 | 1.517 | 9.872 | 9.197 | 675 | 3.662 | 2.820 | 842 |
| Huesca | 2.569 | 2.290 | 279 | 2.174 | 1.960 | 214 | 395 | 330 | 65 |
| Teruel | 1.731 | 1.565 | 166 | 1.560 | 1.446 | 114 | 171 | 119 | 52 |
| Zaragoza | 9.234 | 8.162 | 1.072 | 6.138 | 5.791 | 347 | 3.096 | 2.371 | 725 |
| ASTURIAS (Principado de) | 12.652 | 11.766 | 886 | 10.296 | 9.823 | 473 | 2.356 | 1.943 | 413 |
| BALEARES (Islas) | 8.577 | 7.582 | 995 | 6.061 | 5.696 | 365 | 2.516 | 1.886 | 630 |
| CANARIAS | 23.061 | 21.878 | 1.183 | 19.754 | 18.939 | 815 | 3.307 | 2.939 | 368 |
| Las Palmas | 12.088 | 11.553 | 535 | 10.344 | 10.007 | 337 | 1.744 | 1.546 | 198 |
| Santa Cruz de Tenerife | 10.973 | 10.325 | 648 | 9.410 | 8.932 | 478 | 1.563 | 1.393 | 170 |
| CANTABRIA | 6.353 | 5.754 | 599 | 4.698 | 4.497 | 201 | 1.655 | 1.257 | 398 |
| CASTILLA Y LEÓN | 30.568 | 27.410 | 3.158 | 23.677 | 22.340 | 1.337 | 6.891 | 5.070 | 1.821 |
| Ávila | 2.148 | 1.964 | 184 | 1.855 | 1.728 | 127 | 293 | 236 | 57 |
| Burgos | 4.148 | 3.626 | 522 | 2.840 | 2.649 | 191 | 1.308 | 977 | 331 |
| León | 6.038 | 5.499 | 539 | 4.878 | 4.711 | 167 | 1.160 | 788 | 372 |
| Palencia | 2.253 | 1.981 | 272 | 1.728 | 1.616 | 112 | 525 | 365 | 160 |
| Salamanca | 4.409 | 3.848 | 561 | 3.372 | 3.148 | 224 | 1.037 | 700 | 337 |
| Segovia | 2.016 | 1.791 | 225 | 1.775 | 1.617 | 158 | 241 | 174 | 67 |
| Soria | 1.245 | 1.148 | 97 | 1.064 | 997 | 67 | 181 | 151 | 30 |
| Valladolid | 6.055 | 5.391 | 664 | 4.191 | 3.968 | 223 | 1.864 | 1.423 | 441 |
| Zamora | 2.256 | 2.162 | 94 | 1.974 | 1.906 | 68 | 282 | 256 | 26 |
| CASTILLA-LA MANCHA | 21.423 | 19.845 | 1.578 | 18.584 | 17.564 | 1.020 | 2.839 | 2.281 | 558 |
| Albacete | 4.723 | 4.522 | 201 | 4.235 | 4.119 | 116 | 488 | 403 | 85 |
| Ciudad Real | 6.105 | 5.647 | 458 | 5.360 | 5.044 | 316 | 745 | 603 | 142 |
| Cuenca | 2.411 | 2.170 | 241 | 2.246 | 2.056 | 190 | 165 | 114 | 51 |
| Guadalajara | 2.008 | 1.763 | 245 | 1.614 | 1.506 | 108 | 394 | 257 | 137 |
| Toledo | 6.176 | 5.743 | 433 | 5.129 | 4.839 | 290 | 1.047 | 904 | 143 |
| CATALUÑA (1) | 77.904 | 70.087 | 7.817 | 46.097 | 44.216 | 1.881 | 31.807 | 25.871 | 5.936 |
| Barcelona | 58.442 | .. | .. | 31.617 | .. | .. | 26.825 | .. | .. |
| Girona | 6.898 | .. | .. | 5.116 | .. | .. | 1.782 | .. | .. |
| Lleida | 4.771 | .. | .. | 3.452 | .. | .. | 1.319 | .. | .. |
| Tarragona | 7.793 | .. | .. | 5.912 | .. | .. | 1.881 | .. | .. |
| COMUNIDAD VALENCIANA | 46.522 | 43.280 | 3.242 | 34.836 | 33.724 | 1.112 | 11.686 | 9.556 | 2.130 |
| Alicante | 15.682 | 14.732 | 950 | 12.753 | 12.347 | 406 | 2.929 | 2.385 | 544 |
| Castellón | 5.307 | 4.977 | 330 | 4.474 | 4.283 | 191 | 833 | 694 | 139 |
| Valencia | 25.533 | 23.571 | 1.962 | 17.609 | 17.094 | 515 | 7.924 | 6.477 | 1.447 |
| EXTREMADURA | 13.810 | 12.962 | 848 | 12.005 | 11.481 | 524 | 1.805 | 1.481 | 324 |
| Badajoz | 8.667 | 8.174 | 493 | 7.492 | 7.200 | 292 | 1.175 | 974 | 201 |
| Cáceres | 5.143 | 4.788 | 355 | 4.513 | 4.281 | 232 | 630 | 507 | 123 |
| GALICIA | 34.221 | 33.277 | 944 | 27.289 | 27.002 | 287 | 6.932 | 6.275 | 657 |
| La Coruña | 13.935 | 13.511 | 424 | 10.891 | 10.834 | 57 | 3.044 | 2.677 | 367 |
| Lugo | 4.397 | 4.302 | 95 | 3.952 | 3.873 | 79 | 445 | 429 | 16 |
| Orense | 3.766 | 3.636 | 130 | 2.997 | 2.943 | 54 | 769 | 693 | 76 |
| Pontevedra | 12.123 | 11.828 | 295 | 9.449 | 9.352 | 97 | 2.674 | 2.476 | 198 |
| MADRID (Comunidad de) | 57.452 | 52.555 | 4.897 | 37.759 | 36.183 | 1.576 | 19.693 | 16.372 | 3.321 |
| MURCIA (Región de) | 14.773 | 13.932 | 841 | 12.480 | 11.938 | 542 | 2.293 | 1.994 | 299 |
| NAVARRA (Comunidad Foral de) | 7.264 | 6.019 | 1.245 | 5.095 | 4.506 | 589 | 2.169 | 1.513 | 656 |
| PAÍS VASCO | 25.893 | 23.586 | 2.307 | 15.557 | 15.403 | 154 | 10.336 | 8.183 | 2.153 |
| Álava | 3.529 | 3.177 | 352 | 2.157 | 2.137 | 20 | 1.372 | 1.040 | 332 |
| Guipúzcoa | 9.008 | 8.085 | 923 | 5.141 | 5.060 | 81 | 3.867 | 3.025 | 842 |
| Vizcaya | 13.356 | 12.324 | 1.032 | 8.259 | 8.206 | 53 | 5.097 | 4.118 | 979 |
| RIOJA (La) | 3.149 | 2.807 | 342 | 2.372 | 2.207 | 165 | 777 | 600 | 177 |
| CEUTA | 820 | 799 | 21 | 701 | 693 | 8 | 119 | 106 | 13 |
| MELILLA | 809 | 779 | 30 | 708 | 687 | 21 | 101 | 92 | 9 |

(1) La distribución por dedicación ha sido estimada.

**10. PERSONAL DE DIRECCIÓN Y ESPECIALIZADO
SIN FUNCIÓN DOCENTE, POR TITULARIDAD Y SEXO.**

PROFESORADO Y OTRO PERSONAL
EN CENTROS DOCENTES
CURSO 1996-97

| | TOTAL | | | PÚBLICA | | | PRIVADA | | |
|-------------------------------------|---------------|--------------|--------------|--------------|--------------|--------------|--------------|--------------|--------------|
| | Total | Hombres | Mujeres | Total | Hombres | Mujeres | Total | Hombres | Mujeres |
| TOTAL GENERAL | 12.903 | 3.488 | 9.415 | 7.300 | 1.609 | 5.691 | 5.603 | 1.879 | 3.724 |
| ANDALUCÍA | 2.288 | 609 | 1.679 | 1.456 | 364 | 1.092 | 832 | 245 | 587 |
| Almería | 141 | 44 | 97 | 125 | 41 | 84 | 16 | 3 | 13 |
| Cádiz | 221 | 56 | 165 | 160 | 36 | 124 | 61 | 20 | 41 |
| Córdoba | 200 | 36 | 164 | 113 | 21 | 92 | 87 | 15 | 72 |
| Granada | 367 | 105 | 262 | 172 | 49 | 123 | 195 | 56 | 139 |
| Huelva | 161 | 44 | 117 | 111 | 30 | 81 | 50 | 14 | 36 |
| Jaén | 132 | 27 | 105 | 100 | 22 | 78 | 32 | 5 | 27 |
| Málaga | 488 | 144 | 344 | 316 | 89 | 227 | 172 | 55 | 117 |
| Sevilla | 578 | 153 | 425 | 359 | 76 | 283 | 219 | 77 | 142 |
| ARAGÓN | 269 | 83 | 186 | 147 | 40 | 107 | 122 | 43 | 79 |
| Huesca | 35 | 11 | 24 | 26 | 7 | 19 | 9 | 4 | 5 |
| Teruel | 46 | 18 | 28 | 43 | 16 | 27 | 3 | 2 | 1 |
| Zaragoza | 188 | 54 | 134 | 78 | 17 | 61 | 110 | 37 | 73 |
| ASTURIAS (Principado de) | 258 | 103 | 155 | 116 | 33 | 83 | 142 | 70 | 72 |
| BALEARES (Islas) | 130 | 31 | 99 | 24 | 5 | 19 | 106 | 26 | 80 |
| CANARIAS | 1.644 | 194 | 1.450 | 1.284 | 106 | 1.178 | 360 | 88 | 272 |
| Las Palmas | 852 | 118 | 734 | 627 | 45 | 582 | 225 | 73 | 152 |
| Santa Cruz de Tenerife | 792 | 76 | 716 | 657 | 61 | 596 | 135 | 15 | 120 |
| CANTABRIA | 125 | 45 | 80 | 64 | 22 | 42 | 61 | 23 | 38 |
| CASTILLA Y LEÓN | 602 | 194 | 408 | 330 | 106 | 224 | 272 | 88 | 184 |
| Ávila | 53 | 13 | 40 | 6 | 1 | 5 | 47 | 12 | 35 |
| Burgos | 63 | 20 | 43 | 35 | 10 | 25 | 28 | 10 | 18 |
| León | 118 | 36 | 82 | 78 | 24 | 54 | 40 | 12 | 28 |
| Palencia | 44 | 10 | 34 | 25 | 6 | 19 | 19 | 4 | 15 |
| Salamanca | 91 | 36 | 55 | 51 | 20 | 31 | 40 | 16 | 24 |
| Segovia | 27 | 12 | 15 | 21 | 9 | 12 | 6 | 3 | 3 |
| Soria | 40 | 15 | 25 | 37 | 13 | 24 | 3 | 2 | 1 |
| Valladolid | 114 | 32 | 82 | 30 | 4 | 26 | 84 | 28 | 56 |
| Zamora | 52 | 20 | 32 | 47 | 19 | 28 | 5 | 1 | 4 |
| CASTILLA-LA MANCHA | 337 | 85 | 252 | 247 | 59 | 188 | 90 | 26 | 64 |
| Albacete | 103 | 21 | 82 | 85 | 20 | 65 | 18 | 1 | 17 |
| Ciudad Real | 64 | 18 | 46 | 53 | 16 | 37 | 11 | 2 | 9 |
| Cuenca | 27 | 3 | 24 | 26 | 2 | 24 | 1 | 1 | 0 |
| Guadalajara | 61 | 19 | 42 | 38 | 13 | 25 | 23 | 6 | 17 |
| Toledo | 82 | 24 | 58 | 45 | 8 | 37 | 37 | 16 | 21 |
| CATALUÑA (1) | 2.525 | 723 | 1.802 | 1.076 | 237 | 839 | 1.449 | 486 | 963 |
| Barcelona | 2.029 | .. | .. | 770 | .. | .. | 1.259 | .. | .. |
| Girona | 219 | .. | .. | 144 | .. | .. | 75 | .. | .. |
| Lleida | 109 | .. | .. | 61 | .. | .. | 48 | .. | .. |
| Tarragona | 168 | .. | .. | 101 | .. | .. | 67 | .. | .. |
| COMUNIDAD VALENCIANA | 1.053 | 307 | 746 | 754 | 184 | 570 | 299 | 123 | 176 |
| Alicante | 341 | 89 | 252 | 280 | 55 | 225 | 61 | 34 | 27 |
| Castellón | 104 | 27 | 77 | 75 | 20 | 55 | 29 | 7 | 22 |
| Valencia | 608 | 191 | 417 | 399 | 109 | 290 | 209 | 82 | 127 |
| EXTREMADURA | 414 | 141 | 273 | 349 | 117 | 232 | 65 | 24 | 41 |
| Badajoz | 284 | 101 | 183 | 229 | 80 | 149 | 55 | 21 | 34 |
| Cáceres | 130 | 40 | 90 | 120 | 37 | 83 | 10 | 3 | 7 |
| GALICIA | 450 | 176 | 274 | 197 | 71 | 126 | 253 | 105 | 148 |
| A Coruña | 233 | 83 | 150 | 119 | 43 | 76 | 114 | 40 | 74 |
| Lugo | 14 | 7 | 7 | 12 | 7 | 5 | 2 | 0 | 2 |
| Ourense | 56 | 19 | 37 | 33 | 10 | 23 | 23 | 9 | 14 |
| Pontevedra | 147 | 67 | 80 | 33 | 11 | 22 | 114 | 56 | 58 |
| MADRID (Comunidad de) | 1.735 | 541 | 1.194 | 689 | 150 | 539 | 1.046 | 391 | 655 |
| MURCIA (Región de) | 234 | 57 | 177 | 169 | 33 | 136 | 65 | 24 | 41 |
| NAVARRA (Comunidad Foral de) | 191 | 63 | 128 | 104 | 36 | 68 | 87 | 27 | 60 |
| PAÍS VASCO | 561 | 111 | 450 | 234 | 30 | 204 | 327 | 81 | 246 |
| Álava | 118 | 18 | 100 | 78 | 7 | 71 | 40 | 11 | 29 |
| Guipúzcoa | 222 | 57 | 165 | 57 | 12 | 45 | 165 | 45 | 120 |
| Vizcaya | 221 | 36 | 185 | 99 | 11 | 88 | 122 | 25 | 97 |
| RIOJA (La) | 73 | 19 | 54 | 48 | 11 | 37 | 25 | 8 | 17 |
| CEUTA | 7 | 2 | 5 | 6 | 1 | 5 | 1 | 1 | 0 |
| MELILLA | 7 | 4 | 3 | 6 | 4 | 2 | 1 | 0 | 1 |

(1) La desagregación por sexo ha sido estimada.

11. PERSONAL DE ADMINISTRACIÓN, POR TITULARIDAD Y SEXO.

PROFESORADO Y OTRO PERSONAL
EN CENTROS DOCENTES
CURSO 1996-97

| | TOTAL | | | PÚBLICA | | | PRIVADA | | |
|-------------------------------------|---------------|--------------|--------------|--------------|--------------|--------------|--------------|--------------|--------------|
| | Total | Hombres | Mujeres | Total | Hombres | Mujeres | Total | Hombres | Mujeres |
| TOTAL GENERAL | 12.606 | 3.397 | 9.209 | 6.090 | 1.444 | 4.646 | 6.516 | 1.953 | 4.563 |
| ANDALUCÍA | 1.424 | 440 | 984 | 782 | 217 | 565 | 642 | 223 | 419 |
| Almería | 96 | 27 | 69 | 65 | 19 | 46 | 31 | 8 | 23 |
| Cádiz | 208 | 59 | 149 | 127 | 30 | 97 | 81 | 29 | 52 |
| Córdoba | 125 | 45 | 80 | 86 | 32 | 54 | 39 | 13 | 26 |
| Granada | 225 | 81 | 144 | 131 | 43 | 88 | 94 | 38 | 56 |
| Huelva | 26 | 12 | 14 | 3 | 0 | 3 | 23 | 12 | 11 |
| Jaén | 138 | 34 | 104 | 105 | 27 | 78 | 33 | 7 | 26 |
| Málaga | 149 | 45 | 104 | 45 | 13 | 32 | 104 | 32 | 72 |
| Sevilla | 457 | 137 | 320 | 220 | 53 | 167 | 237 | 84 | 153 |
| ARAGÓN | 446 | 113 | 333 | 235 | 53 | 182 | 211 | 60 | 151 |
| Huesca | 71 | 19 | 52 | 48 | 11 | 37 | 23 | 8 | 15 |
| Teruel | 37 | 12 | 25 | 29 | 9 | 20 | 8 | 3 | 5 |
| Zaragoza | 338 | 82 | 256 | 158 | 33 | 125 | 180 | 49 | 131 |
| ASTURIAS (Principado de) | 394 | 87 | 307 | 267 | 49 | 218 | 127 | 38 | 89 |
| BALEARES (Islas) | 253 | 59 | 194 | 107 | 26 | 81 | 146 | 33 | 113 |
| CANARIAS | 697 | 117 | 580 | 505 | 68 | 437 | 192 | 49 | 143 |
| Las Palmas | 378 | 69 | 309 | 267 | 34 | 233 | 111 | 35 | 76 |
| Santa Cruz de Tenerife | 319 | 48 | 271 | 238 | 34 | 204 | 81 | 14 | 67 |
| CANTABRIA | 180 | 40 | 140 | 111 | 24 | 87 | 69 | 16 | 53 |
| CASTILLA Y LEÓN | 881 | 248 | 633 | 541 | 139 | 402 | 340 | 109 | 231 |
| Ávila | 53 | 15 | 38 | 36 | 7 | 29 | 17 | 8 | 9 |
| Burgos | 123 | 24 | 99 | 68 | 8 | 60 | 55 | 16 | 39 |
| León | 173 | 41 | 132 | 114 | 24 | 90 | 59 | 17 | 42 |
| Palencia | 77 | 18 | 59 | 52 | 14 | 38 | 25 | 4 | 21 |
| Salamanca | 110 | 44 | 66 | 66 | 26 | 40 | 44 | 18 | 26 |
| Segovia | 45 | 12 | 33 | 35 | 8 | 27 | 10 | 4 | 6 |
| Soria | 45 | 13 | 32 | 36 | 10 | 26 | 9 | 3 | 6 |
| Valladolid | 196 | 60 | 136 | 90 | 23 | 67 | 106 | 37 | 69 |
| Zamora | 59 | 21 | 38 | 44 | 19 | 25 | 15 | 2 | 13 |
| CASTILLA-LA MANCHA | 446 | 177 | 269 | 329 | 131 | 198 | 117 | 46 | 71 |
| Albacete | 104 | 42 | 62 | 86 | 38 | 48 | 18 | 4 | 14 |
| Ciudad Real | 124 | 48 | 76 | 97 | 35 | 62 | 27 | 13 | 14 |
| Cuenca | 43 | 20 | 23 | 37 | 17 | 20 | 6 | 3 | 3 |
| Guadalajara | 48 | 14 | 34 | 29 | 6 | 23 | 19 | 8 | 11 |
| Toledo | 127 | 53 | 74 | 80 | 35 | 45 | 47 | 18 | 29 |
| CATALUÑA (1) | 1.396 | 413 | 983 | 87 | 21 | 66 | 1.309 | 392 | 917 |
| Barcelona | 1.193 | .. | .. | 75 | .. | .. | 1.118 | .. | .. |
| Girona | 73 | .. | .. | 3 | .. | .. | 70 | .. | .. |
| Lleida | 46 | .. | .. | 2 | .. | .. | 44 | .. | .. |
| Tarragona | 84 | .. | .. | 7 | .. | .. | 77 | .. | .. |
| COMUNIDAD VALENCIANA | 1.258 | 370 | 888 | 622 | 165 | 457 | 636 | 205 | 431 |
| Alicante | 382 | 123 | 259 | 228 | 69 | 159 | 154 | 54 | 100 |
| Castellón | 126 | 30 | 96 | 75 | 14 | 61 | 51 | 16 | 35 |
| Valencia | 750 | 217 | 533 | 319 | 82 | 237 | 431 | 135 | 296 |
| EXTREMADURA | 285 | 114 | 171 | 212 | 82 | 130 | 73 | 32 | 41 |
| Badajoz | 185 | 77 | 108 | 132 | 51 | 81 | 53 | 26 | 27 |
| Cáceres | 100 | 37 | 63 | 80 | 31 | 49 | 20 | 6 | 14 |
| GALICIA | 932 | 233 | 699 | 516 | 104 | 412 | 416 | 129 | 287 |
| A Coruña | 391 | 99 | 292 | 220 | 51 | 169 | 171 | 48 | 123 |
| Lugo | 95 | 21 | 74 | 76 | 13 | 63 | 19 | 8 | 11 |
| Ourense | 97 | 32 | 65 | 63 | 18 | 45 | 34 | 14 | 20 |
| Pontevedra | 349 | 81 | 268 | 157 | 22 | 135 | 192 | 59 | 133 |
| MADRID (Comunidad de) | 2.287 | 535 | 1.752 | 941 | 166 | 775 | 1.346 | 369 | 977 |
| MURCIA (Región de) | 355 | 125 | 230 | 255 | 95 | 160 | 100 | 30 | 70 |
| NAVARRA (Comunidad Foral de) | 251 | 59 | 192 | 120 | 22 | 98 | 131 | 37 | 94 |
| PAÍS VASCO | 988 | 224 | 764 | 378 | 57 | 321 | 610 | 167 | 443 |
| Álava | 126 | 34 | 92 | 40 | 8 | 32 | 86 | 26 | 60 |
| Guipúzcoa | 395 | 74 | 321 | 150 | 17 | 133 | 245 | 57 | 188 |
| Vizcaya | 467 | 116 | 351 | 188 | 32 | 156 | 279 | 84 | 195 |
| RIOJA (La) | 98 | 27 | 71 | 55 | 13 | 42 | 43 | 14 | 29 |
| CEUTA | 14 | 8 | 6 | 10 | 6 | 4 | 4 | 2 | 2 |
| MELILLA | 21 | 8 | 13 | 17 | 6 | 11 | 4 | 2 | 2 |

(1) La desagregación por sexo ha sido estimada.

**12. PERSONAL SUBALTERNO Y DE SERVICIOS,
POR TITULARIDAD Y SEXO.**

PROFESORADO Y OTRO PERSONAL
EN CENTROS DOCENTES
CURSO 1996-97

| | TOTAL | | | PÚBLICA | | | PRIVADA | | |
|-------------------------------------|---------------|---------------|---------------|---------------|--------------|---------------|---------------|--------------|---------------|
| | Total | Hombres | Mujeres | Total | Hombres | Mujeres | Total | Hombres | Mujeres |
| TOTAL GENERAL | 47.946 | 14.005 | 33.941 | 29.978 | 9.738 | 20.240 | 17.968 | 4.267 | 13.701 |
| ANDALUCÍA | 3.900 | 1.221 | 2.679 | 2.531 | 864 | 1.667 | 1.369 | 357 | 1.012 |
| Almería | 295 | 97 | 198 | 239 | 76 | 163 | 56 | 21 | 35 |
| Cádiz | 556 | 187 | 369 | 382 | 154 | 228 | 174 | 33 | 141 |
| Córdoba | 517 | 131 | 386 | 398 | 112 | 286 | 119 | 19 | 100 |
| Granada | 509 | 180 | 329 | 292 | 125 | 167 | 217 | 55 | 162 |
| Huelva | 93 | 12 | 81 | 48 | 6 | 42 | 45 | 6 | 39 |
| Jaén | 371 | 136 | 235 | 267 | 110 | 157 | 104 | 26 | 78 |
| Málaga | 431 | 117 | 314 | 201 | 46 | 155 | 230 | 71 | 159 |
| Sevilla | 1.128 | 361 | 767 | 704 | 235 | 469 | 424 | 126 | 298 |
| ARAGÓN | 1.471 | 371 | 1.100 | 1.025 | 270 | 755 | 446 | 101 | 345 |
| Huesca | 318 | 54 | 264 | 249 | 45 | 204 | 69 | 9 | 60 |
| Teruel | 166 | 37 | 129 | 140 | 33 | 107 | 26 | 4 | 22 |
| Zaragoza | 987 | 280 | 707 | 636 | 192 | 444 | 351 | 88 | 263 |
| ASTURIAS (Principado de) | 1.337 | 330 | 1.007 | 965 | 248 | 717 | 372 | 82 | 290 |
| BALEARES (Islas) | 742 | 132 | 610 | 359 | 71 | 288 | 383 | 61 | 322 |
| CANARIAS | 2.467 | 1.003 | 1.464 | 1.865 | 787 | 1.078 | 602 | 216 | 386 |
| Las Palmas | 1.189 | 508 | 681 | 855 | 379 | 476 | 334 | 129 | 205 |
| Santa Cruz de Tenerife | 1.278 | 495 | 783 | 1.010 | 408 | 602 | 268 | 87 | 181 |
| CANTABRIA | 631 | 154 | 477 | 449 | 126 | 323 | 182 | 28 | 154 |
| CASTILLA Y LEÓN | 2.935 | 789 | 2.146 | 1.995 | 584 | 1.411 | 940 | 205 | 735 |
| Ávila | 214 | 56 | 158 | 152 | 41 | 111 | 62 | 15 | 47 |
| Burgos | 373 | 112 | 261 | 235 | 76 | 159 | 138 | 36 | 102 |
| León | 539 | 128 | 411 | 356 | 93 | 263 | 183 | 35 | 148 |
| Palencia | 308 | 75 | 233 | 206 | 64 | 142 | 102 | 11 | 91 |
| Salamanca | 436 | 127 | 309 | 271 | 82 | 189 | 165 | 45 | 120 |
| Segovia | 197 | 59 | 138 | 156 | 43 | 113 | 41 | 16 | 25 |
| Soria | 160 | 30 | 130 | 138 | 29 | 109 | 22 | 1 | 21 |
| Valladolid | 421 | 125 | 296 | 242 | 82 | 160 | 179 | 43 | 136 |
| Zamora | 287 | 77 | 210 | 239 | 74 | 165 | 48 | 3 | 45 |
| CASTILLA-LA MANCHA | 1.919 | 567 | 1.352 | 1.558 | 512 | 1.046 | 361 | 55 | 306 |
| Albacete | 505 | 162 | 343 | 457 | 156 | 301 | 48 | 6 | 42 |
| Ciudad Real | 421 | 135 | 286 | 349 | 123 | 226 | 72 | 12 | 60 |
| Cuenca | 187 | 59 | 128 | 158 | 57 | 101 | 29 | 2 | 27 |
| Guadalajara | 212 | 36 | 176 | 152 | 24 | 128 | 60 | 12 | 48 |
| Toledo | 594 | 175 | 419 | 442 | 152 | 290 | 152 | 23 | 129 |
| CATALUÑA (1) | 8.550 | 2.424 | 6.126 | 4.511 | 1.465 | 3.046 | 4.039 | 959 | 3.080 |
| Barcelona | 6.649 | .. | .. | 3.347 | .. | .. | 3.302 | .. | .. |
| Girona | 856 | .. | .. | 574 | .. | .. | 282 | .. | .. |
| Lleida | 396 | .. | .. | 230 | .. | .. | 166 | .. | .. |
| Tarragona | 649 | .. | .. | 360 | .. | .. | 289 | .. | .. |
| COMUNIDAD VALENCIANA | 4.731 | 1.557 | 3.174 | 3.055 | 1.129 | 1.926 | 1.676 | 428 | 1.248 |
| Alicante | 1.543 | 578 | 965 | 1.071 | 445 | 626 | 472 | 133 | 339 |
| Castellón | 584 | 148 | 436 | 449 | 126 | 323 | 135 | 22 | 113 |
| Valencia | 2.604 | 831 | 1.773 | 1.535 | 558 | 977 | 1.069 | 273 | 796 |
| EXTREMADURA | 1.182 | 323 | 859 | 946 | 271 | 675 | 236 | 52 | 184 |
| Badajoz | 786 | 207 | 579 | 603 | 166 | 437 | 183 | 41 | 142 |
| Cáceres | 396 | 116 | 280 | 343 | 105 | 238 | 53 | 11 | 42 |
| GALICIA | 4.872 | 1.190 | 3.682 | 3.339 | 883 | 2.456 | 1.533 | 307 | 1.226 |
| A Coruña | 2.145 | 537 | 1.608 | 1.369 | 372 | 997 | 776 | 165 | 611 |
| Lugo | 639 | 138 | 501 | 546 | 127 | 419 | 93 | 11 | 82 |
| Ourense | 565 | 123 | 442 | 440 | 96 | 344 | 125 | 27 | 98 |
| Pontevedra | 1.523 | 392 | 1.131 | 984 | 288 | 696 | 539 | 104 | 435 |
| MADRID (Comunidad de) | 6.497 | 2.019 | 4.478 | 3.273 | 1.170 | 2.103 | 3.224 | 849 | 2.375 |
| MURCIA (Región de) | 1.434 | 409 | 1.025 | 1.099 | 346 | 753 | 335 | 63 | 272 |
| NAVARRA (Comunidad Foral de) | 743 | 212 | 531 | 407 | 164 | 243 | 336 | 48 | 288 |
| PAÍS VASCO (1) | 3.996 | 1.139 | 2.857 | 2.169 | 705 | 1.464 | 1.827 | 434 | 1.393 |
| Álava | 592 | .. | .. | 359 | .. | .. | 233 | .. | .. |
| Guipúzcoa | 1.234 | .. | .. | 694 | .. | .. | 540 | .. | .. |
| Vizcaya | 2.170 | .. | .. | 1.116 | .. | .. | 1.054 | .. | .. |
| RIOJA (La) | 373 | 98 | 275 | 282 | 79 | 203 | 91 | 19 | 72 |
| CEUTA | 98 | 44 | 54 | 91 | 42 | 49 | 7 | 2 | 5 |
| MELILLA | 68 | 23 | 45 | 59 | 22 | 37 | 9 | 1 | 8 |

(1) La desagregación por sexo ha sido estimada.

I.3. ALUMNADO MATRICULADO

I.3.1. TODAS LAS ENSEÑANZAS

**1. TOTAL DE ALUMNADO MATRICULADO, POR ENSEÑANZA.
TODOS LOS CENTROS.**

ALUMNADO MATRICULADO
CURSO 1996-97
(continúa)

| | TOTAL | Educación Infantil | Educación Primaria | 8º E.G.B. | Educ. Especial (1) | E.S.O. | B.U.P. y C.O.U. | Bachillerato L.O.G.S.E. | Bachillerato Experimental | B.U.P. y C.O.U. a distancia |
|-------------------------------------|------------------|--------------------|--------------------|----------------|--------------------|------------------|------------------|-------------------------|---------------------------|-----------------------------|
| TOTAL GENERAL | 7.495.588 | 1.115.244 | 2.682.894 | 454.384 | 28.536 | 1.181.466 | 1.080.784 | 153.836 | 27.257 | 48.464 |
| ANDALUCÍA | 1.533.252 | 198.477 | 596.790 | 117.344 | 5.468 | 249.723 | 200.193 | 30.056 | 0 | 9.890 |
| Almería | 105.272 | 14.463 | 43.576 | 9.178 | 223 | 14.499 | 15.602 | 2.219 | 0 | 333 |
| Cádiz | 259.136 | 30.901 | 98.105 | 22.325 | 777 | 40.031 | 34.267 | 6.219 | 0 | 1.567 |
| Córdoba | 153.890 | 20.841 | 61.484 | 11.873 | 480 | 21.149 | 21.032 | 1.097 | 0 | 975 |
| Granada | 171.098 | 24.092 | 66.350 | 11.419 | 974 | 27.234 | 25.312 | 1.827 | 0 | 1.435 |
| Huelva | 98.404 | 13.445 | 38.055 | 6.516 | 132 | 18.928 | 10.920 | 1.657 | 0 | 692 |
| Jaén | 134.080 | 20.055 | 54.260 | 8.637 | 271 | 23.132 | 15.364 | 2.464 | 0 | 3.019 |
| Málaga | 252.677 | 31.547 | 97.641 | 20.959 | 1.089 | 44.834 | 29.227 | 7.573 | 0 | 545 |
| Sevilla | 358.695 | 43.133 | 137.319 | 26.437 | 1.522 | 59.916 | 48.469 | 7.000 | 0 | 1.324 |
| ARAGÓN | 191.804 | 28.569 | 66.895 | 4.820 | 707 | 42.102 | 21.506 | 5.662 | 0 | 1.370 |
| Huesca | 31.345 | 5.060 | 11.189 | 826 | 78 | 7.341 | 3.400 | 1.115 | 0 | 361 |
| Teruel | 21.514 | 3.511 | 8.206 | 536 | 78 | 5.433 | 1.376 | 1.277 | 0 | 129 |
| Zaragoza | 138.945 | 19.998 | 47.500 | 3.458 | 551 | 29.328 | 16.730 | 3.270 | 0 | 880 |
| ASTURIAS (Principado de) | 176.570 | 21.170 | 56.599 | 7.326 | 635 | 39.561 | 24.792 | 7.818 | 0 | 1.002 |
| BALEARES (Islas) | 141.708 | 23.169 | 55.378 | 8.787 | 447 | 28.975 | 11.772 | 5.551 | 0 | 1.490 |
| CANARIAS | 353.395 | 49.678 | 130.277 | 24.007 | 1.146 | 53.414 | 47.447 | 5.966 | 0 | 2.158 |
| Las Palmas | 187.399 | 26.241 | 70.345 | 12.841 | 696 | 27.891 | 23.762 | 3.958 | 0 | 1.046 |
| Santa Cruz de Tenerife | 165.996 | 23.437 | 59.932 | 11.166 | 450 | 25.523 | 23.685 | 2.008 | 0 | 1.112 |
| CANTABRIA | 96.152 | 12.287 | 31.789 | 5.228 | 285 | 19.844 | 11.589 | 3.236 | 0 | 940 |
| CASTILLA Y LEÓN | 434.697 | 60.392 | 146.422 | 20.542 | 1.333 | 93.176 | 55.292 | 13.915 | 0 | 4.442 |
| Ávila | 28.230 | 4.356 | 10.407 | 1.647 | 84 | 6.341 | 2.522 | 556 | 0 | 301 |
| Burgos | 61.093 | 8.681 | 20.488 | 3.205 | 138 | 11.240 | 7.299 | 1.460 | 0 | 225 |
| León | 86.270 | 11.393 | 29.473 | 4.807 | 218 | 20.177 | 9.732 | 4.341 | 0 | 762 |
| Palencia | 31.997 | 4.330 | 10.870 | 1.005 | 153 | 7.069 | 4.165 | 952 | 0 | 227 |
| Salamanca | 62.674 | 8.260 | 20.791 | 4.027 | 231 | 11.856 | 10.021 | 811 | 0 | 1.203 |
| Segovia | 25.314 | 4.010 | 8.731 | 285 | 60 | 6.481 | 3.043 | 603 | 0 | 235 |
| Soria | 14.378 | 2.287 | 5.148 | 285 | 45 | 3.666 | 1.398 | 679 | 0 | 88 |
| Valladolid | 91.994 | 12.388 | 28.997 | 3.379 | 311 | 19.387 | 13.045 | 3.503 | 0 | 1.205 |
| Zamora | 32.747 | 4.687 | 11.517 | 1.902 | 93 | 6.959 | 4.067 | 1.010 | 0 | 196 |
| CASTILLA-LA MANCHA | 328.141 | 54.541 | 127.286 | 17.515 | 947 | 67.192 | 29.431 | 9.683 | 0 | 1.514 |
| Albacete | 72.292 | 11.747 | 27.779 | 4.714 | 290 | 15.104 | 6.263 | 2.351 | 0 | 549 |
| Ciudad Real | 94.757 | 16.186 | 37.287 | 2.100 | 256 | 23.173 | 6.003 | 3.659 | 0 | 272 |
| Cuenca | 33.203 | 6.159 | 13.124 | 1.819 | 47 | 6.236 | 3.553 | 725 | 0 | 67 |
| Guadalajara | 29.775 | 4.754 | 10.137 | 1.709 | 67 | 6.064 | 3.322 | 1.167 | 0 | 254 |
| Toledo | 98.114 | 15.695 | 38.959 | 7.173 | 287 | 16.615 | 10.290 | 1.781 | 0 | 372 |
| CATALUÑA | 1.092.914 | 210.331 | 368.261 | 68.141 | 5.698 | 149.453 | 148.532 | 16.231 | 0 | 2.445 |
| Barcelona | 826.305 | 158.259 | 276.456 | 50.263 | 4.481 | 115.316 | 113.940 | 14.565 | 0 | 2.445 |
| Girona | 96.134 | 20.527 | 33.761 | 6.197 | 406 | 14.773 | 12.350 | 743 | 0 | 0 |
| Lleida | 60.923 | 11.718 | 20.892 | 4.021 | 285 | 7.354 | 8.170 | 414 | 0 | 0 |
| Tarragona | 108.036 | 19.827 | 37.152 | 7.660 | 526 | 12.010 | 14.072 | 509 | 0 | 0 |
| COMUNIDAD VALENCIANA | 724.637 | 98.783 | 271.290 | 53.753 | 2.537 | 81.550 | 123.550 | 9.737 | 0 | 2.459 |
| Alicante | 263.852 | 35.593 | 100.064 | 19.050 | 570 | 30.186 | 51.661 | 4.249 | 0 | 0 |
| Castellón | 82.389 | 11.479 | 29.519 | 5.844 | 295 | 8.100 | 16.185 | 716 | 0 | 0 |
| Valencia | 404.347 | 51.711 | 141.707 | 28.859 | 1.672 | 43.264 | 81.655 | 4.772 | 0 | 2.459 |
| EXTREMADURA | 214.959 | 34.103 | 84.193 | 13.240 | 636 | 39.321 | 23.111 | 6.706 | 0 | 821 |
| Badajoz | 137.036 | 21.719 | 53.567 | 8.644 | 523 | 25.287 | 13.474 | 5.432 | 0 | 385 |
| Cáceres | 77.923 | 12.384 | 30.626 | 4.596 | 113 | 14.034 | 9.637 | 1.274 | 0 | 436 |
| GALICIA | 488.354 | 62.609 | 163.332 | 39.118 | 1.536 | 47.273 | 97.911 | 6.175 | 0 | 7.027 |
| A Coruña | 200.576 | 24.692 | 64.962 | 15.778 | 806 | 19.727 | 42.793 | 2.891 | 0 | 2.833 |
| Lugo | 58.566 | 7.490 | 19.881 | 4.475 | 122 | 6.246 | 10.077 | 1.166 | 0 | 949 |
| Ourense | 52.369 | 6.767 | 18.033 | 4.217 | 91 | 4.281 | 11.666 | 215 | 0 | 898 |
| Pontevedra | 176.843 | 23.660 | 60.456 | 14.648 | 517 | 17.019 | 33.375 | 1.903 | 0 | 2.347 |
| MADRID (Comunidad de) | 953.122 | 142.084 | 325.964 | 55.474 | 4.554 | 148.648 | 173.772 | 16.062 | 0 | 8.842 |
| MURCIA (Región de) | 240.601 | 38.605 | 89.389 | 15.586 | 712 | 39.907 | 28.073 | 6.613 | 0 | 920 |
| NAVARRA (Comunidad Foral de) | 88.750 | 13.994 | 30.123 | 0 | 256 | 18.662 | 11.919 | 0 | 2.619 | 632 |
| PAÍS VASCO | 360.421 | 54.981 | 110.729 | 0 | 1.411 | 47.138 | 65.461 | 8.234 | 24.638 | 1.426 |
| Álava | 51.442 | 7.124 | 16.086 | 0 | 247 | 6.885 | 8.265 | 816 | 5.700 | 251 |
| Guipúzcoa | 117.596 | 18.831 | 35.173 | 0 | 506 | 14.572 | 19.003 | 4.489 | 8.390 | 821 |
| Vizcaya | 191.383 | 29.026 | 59.470 | 0 | 658 | 25.681 | 38.193 | 2.929 | 10.548 | 354 |
| RIOJA (La) | 46.269 | 6.777 | 15.791 | 1.710 | 130 | 9.213 | 4.919 | 1.193 | 0 | 445 |
| CEUTA | 15.780 | 2.631 | 6.522 | 1.292 | 66 | 2.795 | 789 | 453 | 0 | 336 |
| MELILLA | 14.062 | 2.063 | 5.864 | 501 | 32 | 3.519 | 725 | 545 | 0 | 305 |

(1) Se refiere al alumnado de centros específicos y el de las aulas de Educación Especial en centros ordinarios. No incluye el alumnado de integración.

**1. TOTAL DE ALUMNADO MATRICULADO, POR ENSEÑANZA.
TODOS LOS CENTROS.**

ALUMNADO MATRICULADO
CURSO 1996-97
(conclusión)

| | F.P. I | F.P. II | C.F. Grado Medio/ Mod. II | C.F. Grado Superior/ Mod. III | C.F. Grado Medio/ Mod. II a distancia | C.F. Grado Sup./ Mod. III a distancia | Programas de Garantía Social (1) |
|-------------------------------------|----------------|----------------|---------------------------|-------------------------------|---------------------------------------|---------------------------------------|----------------------------------|
| TOTAL GENERAL | 232.113 | 369.369 | 48.609 | 54.465 | 203 | 735 | 17.229 |
| ANDALUCÍA | 44.649 | 63.680 | 9.742 | 5.367 | 0 | 0 | 1.873 |
| Almería | 1.347 | 2.493 | 777 | 442 | 0 | 0 | 120 |
| Cádiz | 8.522 | 12.520 | 2.355 | 1.215 | 0 | 0 | 332 |
| Córdoba | 6.163 | 7.915 | 438 | 320 | 0 | 0 | 123 |
| Granada | 4.303 | 6.575 | 776 | 542 | 0 | 0 | 259 |
| Huelva | 2.377 | 4.817 | 435 | 195 | 0 | 0 | 235 |
| Jaén | 1.878 | 3.308 | 1.084 | 469 | 0 | 0 | 139 |
| Málaga | 6.482 | 9.353 | 1.899 | 1.198 | 0 | 0 | 330 |
| Sevilla | 13.577 | 16.699 | 1.978 | 986 | 0 | 0 | 335 |
| ARAGÓN | 5.524 | 10.464 | 1.613 | 1.639 | 26 | 0 | 907 |
| Huesca | 394 | 940 | 274 | 240 | 5 | 0 | 122 |
| Teruel | 48 | 119 | 437 | 217 | 15 | 0 | 132 |
| Zaragoza | 5.082 | 9.405 | 902 | 1.182 | 6 | 0 | 653 |
| ASTURIAS (Principado de) | 3.167 | 8.319 | 2.539 | 3.177 | 0 | 0 | 465 |
| BALEARES (Islas) | 1.360 | 1.738 | 1.763 | 993 | 0 | 85 | 200 |
| CANARIAS | 12.016 | 19.700 | 3.533 | 3.225 | 53 | 0 | 775 |
| Las Palmas | 6.876 | 9.847 | 1.951 | 1.524 | 53 | 0 | 368 |
| Santa Cruz de Tenerife | 5.140 | 9.853 | 1.582 | 1.701 | 0 | 0 | 407 |
| CANTABRIA | 2.814 | 5.374 | 1.151 | 1.244 | 3 | 85 | 283 |
| CASTILLA Y LEÓN | 10.182 | 19.392 | 4.005 | 3.707 | 53 | 0 | 1.844 |
| Ávila | 521 | 1.098 | 112 | 156 | 0 | 0 | 129 |
| Burgos | 2.297 | 4.711 | 596 | 555 | 8 | 0 | 190 |
| León | 1.007 | 2.413 | 824 | 735 | 4 | 0 | 384 |
| Palencia | 913 | 1.502 | 246 | 353 | 18 | 0 | 194 |
| Salamanca | 1.841 | 2.479 | 406 | 538 | 0 | 0 | 210 |
| Segovia | 159 | 805 | 361 | 389 | 0 | 0 | 152 |
| Soria | 70 | 52 | 326 | 246 | 0 | 0 | 88 |
| Valladolid | 2.837 | 5.112 | 814 | 588 | 6 | 0 | 422 |
| Zamora | 537 | 1.220 | 320 | 147 | 17 | 0 | 75 |
| CASTILLA-LA MANCHA | 4.633 | 9.096 | 2.773 | 2.616 | 37 | 0 | 877 |
| Albacete | 488 | 1.404 | 677 | 705 | 6 | 0 | 215 |
| Ciudad Real | 1.047 | 2.829 | 1.044 | 584 | 15 | 0 | 302 |
| Cuenca | 485 | 620 | 134 | 178 | 0 | 0 | 56 |
| Guadalajara | 387 | 810 | 407 | 566 | 5 | 0 | 126 |
| Toledo | 2.226 | 3.433 | 511 | 583 | 11 | 0 | 178 |
| CATALUÑA | 41.086 | 69.858 | 3.623 | 7.739 | 0 | 0 | 1.516 |
| Barcelona | 29.660 | 51.919 | 2.963 | 6.038 | 0 | 0 | .. |
| Girona | 2.117 | 4.799 | 196 | 265 | 0 | 0 | .. |
| Lleida | 2.719 | 4.696 | 112 | 542 | 0 | 0 | .. |
| Tarragona | 6.590 | 8.444 | 352 | 894 | 0 | 0 | .. |
| COMUNIDAD VALENCIANA | 34.583 | 37.053 | 4.224 | 5.078 | 0 | 0 | 40 |
| Alicante | 9.538 | 8.917 | 1.927 | 2.097 | 0 | 0 | 0 |
| Castellón | 4.396 | 5.166 | 389 | 300 | 0 | 0 | 0 |
| Valencia | 20.649 | 22.970 | 1.908 | 2.681 | 0 | 0 | 40 |
| EXTREMADURA | 3.736 | 5.531 | 1.586 | 990 | 13 | 88 | 884 |
| Badajoz | 2.449 | 3.250 | 1.063 | 765 | 0 | 0 | 478 |
| Cáceres | 1.287 | 2.281 | 523 | 225 | 13 | 88 | 406 |
| GALICIA | 23.814 | 35.065 | 2.384 | 1.991 | 0 | 0 | 119 |
| A Coruña | 8.960 | 15.421 | 844 | 778 | 0 | 0 | 91 |
| Lugo | 2.996 | 4.122 | 662 | 380 | 0 | 0 | 0 |
| Ourense | 3.089 | 3.039 | 46 | 16 | 0 | 0 | 11 |
| Pontevedra | 8.769 | 12.483 | 832 | 817 | 0 | 0 | 17 |
| MADRID (Comunidad de) | 21.685 | 38.733 | 5.170 | 9.790 | 0 | 427 | 1.917 |
| MURCIA (Región de) | 6.386 | 9.795 | 1.848 | 1.945 | 0 | 0 | 822 |
| NAVARRA (Comunidad Foral de) | 2.448 | 6.597 | 451 | 513 | 0 | 0 | 536 |
| PAÍS VASCO | 12.011 | 25.010 | 1.473 | 4.125 | 0 | 0 | 3.784 |
| Álava | 1.382 | 3.252 | 296 | 794 | 0 | 0 | 344 |
| Guipúzcoa | 3.468 | 8.202 | 692 | 2.053 | 0 | 0 | 1.396 |
| Vizcaya | 7.161 | 13.556 | 485 | 1.278 | 0 | 0 | 2.044 |
| RIOJA (La) | 1.785 | 3.493 | 429 | 138 | 18 | 50 | 178 |
| CEUTA | 234 | 333 | 143 | 108 | 0 | 0 | 78 |
| MELILLA | 0 | 138 | 159 | 80 | 0 | 0 | 131 |

(1) Incluye el alumnado de Programas de Garantía Social impartidos en centros docentes y en actuaciones fuera de centros.

**2. TOTAL DE ALUMNADO MATRICULADO, POR ENSEÑANZA.
CENTROS PÚBLICOS.**

ALUMNADO MATRICULADO
CURSO 1996-97
(continúa)

| | TOTAL | Educación Infantil | Educación Primaria | 8º E.G.B. | Educ. Especial (1) | E.S.O. | B.U.P. y C.O.U. | Bachillerato L.O.G.S.E. | Bachillerato Experimental | B.U.P. y C.O.U. a distancia |
|-------------------------------------|------------------|--------------------|--------------------|----------------|--------------------|----------------|-----------------|-------------------------|---------------------------|-----------------------------|
| TOTAL GENERAL | 5.210.587 | 754.196 | 1.772.326 | 298.769 | 13.694 | 899.802 | 751.384 | 144.715 | 15.426 | 48.464 |
| ANDALUCÍA | 1.192.352 | 155.069 | 450.007 | 92.912 | 2.398 | 199.095 | 160.818 | 27.575 | 0 | 9.890 |
| Almería | 91.895 | 12.034 | 37.502 | 7.974 | 186 | 13.291 | 13.790 | 2.219 | 0 | 333 |
| Cádiz | 201.104 | 24.676 | 72.784 | 17.184 | 454 | 32.843 | 27.261 | 5.965 | 0 | 1.567 |
| Córdoba | 118.846 | 16.658 | 46.800 | 9.153 | 144 | 16.678 | 17.222 | 843 | 0 | 975 |
| Granada | 122.201 | 17.063 | 46.534 | 8.597 | 309 | 20.028 | 18.103 | 1.672 | 0 | 1.435 |
| Huelva | 83.307 | 11.055 | 31.205 | 5.581 | 56 | 16.120 | 9.943 | 1.524 | 0 | 692 |
| Jaén | 107.913 | 15.951 | 42.471 | 7.121 | 167 | 18.121 | 13.454 | 1.805 | 0 | 3.019 |
| Málaga | 190.548 | 24.227 | 70.725 | 16.433 | 640 | 34.297 | 22.090 | 7.128 | 0 | 545 |
| Sevilla | 276.538 | 33.405 | 101.986 | 20.869 | 442 | 47.717 | 38.955 | 6.419 | 0 | 1.324 |
| ARAGÓN | 122.274 | 18.954 | 40.387 | 655 | 287 | 32.092 | 11.240 | 5.662 | 0 | 1.370 |
| Huesca | 24.178 | 3.696 | 8.227 | 198 | 63 | 6.618 | 2.556 | 1.115 | 0 | 361 |
| Teruel | 18.382 | 3.034 | 6.905 | 457 | 78 | 4.566 | 1.044 | 1.277 | 0 | 129 |
| Zaragoza | 79.714 | 12.224 | 25.255 | 0 | 146 | 20.908 | 7.640 | 3.270 | 0 | 880 |
| ASTURIAS (Principado de) | 130.721 | 15.510 | 38.468 | 3.598 | 325 | 34.309 | 15.807 | 7.818 | 0 | 1.002 |
| BALEARES (Islas) | 89.744 | 14.089 | 31.316 | 4.317 | 28 | 22.711 | 6.209 | 5.551 | 0 | 1.490 |
| CANARIAS | 288.203 | 38.751 | 98.930 | 18.745 | 635 | 46.851 | 39.168 | 5.966 | 0 | 2.158 |
| Las Palmas | 155.945 | 21.361 | 55.749 | 10.184 | 338 | 25.046 | 18.937 | 3.958 | 0 | 1.046 |
| Santa Cruz de Tenerife | 132.258 | 17.390 | 43.181 | 8.561 | 297 | 21.805 | 20.231 | 2.008 | 0 | 1.112 |
| CANTABRIA | 65.097 | 8.170 | 19.230 | 2.873 | 111 | 15.390 | 8.164 | 3.236 | 0 | 940 |
| CASTILLA Y LEÓN | 305.469 | 43.413 | 97.471 | 10.529 | 795 | 76.040 | 33.522 | 13.800 | 0 | 4.442 |
| Ávila | 22.659 | 3.526 | 8.155 | 1.281 | 0 | 4.952 | 1.996 | 556 | 0 | 301 |
| Burgos | 36.413 | 5.448 | 11.972 | 1.451 | 116 | 8.685 | 3.625 | 1.446 | 0 | 225 |
| León | 64.033 | 8.642 | 21.031 | 3.062 | 196 | 16.610 | 5.807 | 4.341 | 0 | 762 |
| Palencia | 22.774 | 3.089 | 7.334 | 108 | 58 | 6.120 | 2.552 | 952 | 0 | 227 |
| Salamanca | 43.983 | 6.105 | 13.816 | 2.509 | 149 | 9.631 | 6.076 | 776 | 0 | 1.203 |
| Segovia | 21.062 | 3.286 | 6.950 | 274 | 60 | 5.112 | 2.676 | 603 | 0 | 235 |
| Soria | 11.515 | 1.840 | 3.886 | 73 | 45 | 3.203 | 971 | 679 | 0 | 88 |
| Valladolid | 56.445 | 7.885 | 15.680 | 328 | 78 | 15.845 | 6.257 | 3.437 | 0 | 1.205 |
| Zamora | 26.585 | 3.592 | 8.647 | 1.443 | 93 | 5.882 | 3.562 | 1.010 | 0 | 196 |
| CASTILLA-LA MANCHA | 269.494 | 43.946 | 101.853 | 13.032 | 691 | 58.859 | 23.506 | 9.683 | 0 | 1.514 |
| Albacete | 61.768 | 9.783 | 22.602 | 3.901 | 252 | 13.448 | 5.623 | 2.351 | 0 | 549 |
| Ciudad Real | 78.907 | 13.611 | 30.325 | 1.296 | 165 | 20.084 | 5.129 | 3.659 | 0 | 272 |
| Cuenca | 30.071 | 5.555 | 11.804 | 1.527 | 47 | 5.905 | 3.147 | 725 | 0 | 67 |
| Guadalajara | 22.221 | 3.644 | 7.532 | 1.033 | 67 | 5.252 | 1.630 | 1.167 | 0 | 254 |
| Toledo | 76.527 | 11.353 | 29.590 | 5.275 | 160 | 14.170 | 7.977 | 1.781 | 0 | 372 |
| CATALUÑA | 639.634 | 115.110 | 204.432 | 38.239 | 2.170 | 95.609 | 95.113 | 12.530 | 0 | 2.445 |
| Barcelona | 445.334 | 79.762 | 140.999 | 25.856 | 1.467 | 69.677 | 68.454 | 10.899 | 0 | 2.445 |
| Girona | 70.049 | 14.106 | 22.760 | 4.291 | 304 | 11.169 | 9.604 | 708 | 0 | 0 |
| Lleida | 42.176 | 7.797 | 14.404 | 2.716 | 194 | 5.419 | 6.183 | 414 | 0 | 0 |
| Tarragona | 80.559 | 13.445 | 26.269 | 5.376 | 205 | 9.344 | 10.872 | 509 | 0 | 0 |
| COMUNIDAD VALENCIANA | 508.563 | 67.537 | 178.226 | 35.065 | 1.658 | 60.136 | 94.510 | 9.183 | 0 | 2.459 |
| Alicante | 207.189 | 26.520 | 73.944 | 14.254 | 400 | 24.202 | 45.193 | 4.232 | 0 | 0 |
| Castellón | 66.358 | 9.146 | 22.838 | 4.408 | 241 | 6.663 | 14.459 | 684 | 0 | 0 |
| Valencia | 260.967 | 31.871 | 81.444 | 16.403 | 1.017 | 29.271 | 60.809 | 4.267 | 0 | 2.459 |
| EXTREMADURA | 175.957 | 28.041 | 66.941 | 9.929 | 325 | 34.024 | 17.705 | 6.706 | 0 | 821 |
| Badajoz | 112.530 | 18.043 | 43.153 | 6.657 | 212 | 21.788 | 10.105 | 5.432 | 0 | 385 |
| Cáceres | 63.427 | 9.998 | 23.788 | 3.272 | 113 | 12.236 | 7.600 | 1.274 | 0 | 436 |
| GALICIA | 372.036 | 45.094 | 115.162 | 27.853 | 821 | 36.982 | 79.580 | 6.001 | 0 | 7.027 |
| A Coruña | 152.078 | 17.593 | 45.383 | 11.195 | 446 | 15.369 | 33.698 | 2.782 | 0 | 2.833 |
| Lugo | 50.487 | 6.066 | 15.728 | 3.542 | 122 | 5.312 | 9.507 | 1.101 | 0 | 949 |
| Ourense | 38.152 | 4.816 | 12.111 | 2.718 | 91 | 3.103 | 9.007 | 215 | 0 | 898 |
| Pontevedra | 131.319 | 16.619 | 41.940 | 10.398 | 162 | 13.198 | 27.368 | 1.903 | 0 | 2.347 |
| MADRID (Comunidad de) | 573.270 | 85.738 | 177.186 | 27.475 | 1.983 | 110.289 | 92.500 | 15.282 | 0 | 8.842 |
| MURCIA (Región de) | 188.808 | 29.340 | 66.631 | 11.546 | 611 | 33.001 | 23.885 | 6.602 | 0 | 920 |
| NAVARRA (Comunidad Foral de) | 53.826 | 8.266 | 17.439 | 0 | 80 | 10.821 | 7.163 | 0 | 2.619 | 632 |
| PAÍS VASCO | 179.822 | 29.065 | 49.462 | 0 | 575 | 21.073 | 38.356 | 6.929 | 12.807 | 1.426 |
| Álava | 25.999 | 3.785 | 8.527 | 0 | 181 | 3.462 | 5.250 | 816 | 1.864 | 251 |
| Guipúzcoa | 57.037 | 9.998 | 14.709 | 0 | 182 | 5.819 | 9.666 | 3.493 | 5.201 | 821 |
| Vizcaya | 96.786 | 15.282 | 26.226 | 0 | 212 | 11.792 | 23.440 | 2.620 | 5.742 | 354 |
| RIOJA (La) | 31.201 | 4.393 | 9.935 | 607 | 103 | 7.190 | 2.822 | 1.193 | 0 | 445 |
| CEUTA | 12.361 | 2.041 | 4.649 | 893 | 66 | 2.376 | 676 | 453 | 0 | 336 |
| MELILLA | 11.755 | 1.669 | 4.601 | 501 | 32 | 2.954 | 640 | 545 | 0 | 305 |

(1) Se refiere al alumnado de centros específicos y el de las aulas de Educación Especial en centros ordinarios. No incluye el alumnado de integración.

**2. TOTAL DE ALUMNADO MATRICULADO, POR ENSEÑANZA.
CENTROS PÚBLICOS.**

ALUMNADO MATRICULADO
CURSO 1996-97
(conclusión)

| | F.P. I | F.P. II | C.F. Grado Medio/ Mod. II | C.F. Grado Superior/ Mod. III | C.F. Grado Medio/ Mod. II a distancia | C.F. Grado Sup./ Mod. III a distancia | Programas de Garantía Social (1) |
|-------------------------------------|----------------|----------------|------------------------------|-------------------------------------|---|---|--|
| TOTAL GENERAL | 130.806 | 275.208 | 44.450 | 45.934 | 203 | 735 | 14.475 |
| ANDALUCÍA | 28.435 | 51.770 | 8.133 | 4.459 | 0 | 0 | 1.791 |
| Almería | 788 | 2.439 | 777 | 442 | 0 | 0 | 120 |
| Cádiz | 5.145 | 9.814 | 2.068 | 1.011 | 0 | 0 | 332 |
| Córdoba | 3.874 | 5.882 | 249 | 245 | 0 | 0 | 123 |
| Granada | 2.111 | 4.959 | 675 | 456 | 0 | 0 | 259 |
| Huelva | 1.834 | 4.570 | 379 | 195 | 0 | 0 | 153 |
| Jaén | 1.771 | 2.976 | 674 | 244 | 0 | 0 | 139 |
| Málaga | 4.721 | 6.800 | 1.499 | 1.113 | 0 | 0 | 330 |
| Sevilla | 8.191 | 14.330 | 1.812 | 753 | 0 | 0 | 335 |
| ARAGÓN | 1.327 | 6.707 | 1.558 | 1.527 | 26 | 0 | 482 |
| Huesca | 30 | 684 | 274 | 240 | 5 | 0 | 111 |
| Teruel | 0 | 119 | 437 | 217 | 15 | 0 | 104 |
| Zaragoza | 1.297 | 5.904 | 847 | 1.070 | 6 | 0 | 267 |
| ASTURIAS (Principado de) | 1.562 | 6.783 | 2.420 | 2.722 | 0 | 0 | 397 |
| BALEARES (Islas) | 47 | 1.056 | 1.711 | 993 | 0 | 85 | 141 |
| CANARIAS | 10.495 | 18.918 | 3.533 | 3.225 | 53 | 0 | 775 |
| Las Palmas | 5.861 | 9.569 | 1.951 | 1.524 | 53 | 0 | 368 |
| Santa Cruz de Tenerife | 4.634 | 9.349 | 1.582 | 1.701 | 0 | 0 | 407 |
| CANTABRIA | 885 | 3.691 | 1.016 | 1.097 | 3 | 85 | 206 |
| CASTILLA Y LEÓN | 2.896 | 13.743 | 3.751 | 3.627 | 53 | 0 | 1.387 |
| Ávila | 397 | 1.098 | 112 | 156 | 0 | 0 | 129 |
| Burgos | 422 | 1.887 | 423 | 555 | 8 | 0 | 150 |
| León | 23 | 1.719 | 824 | 735 | 4 | 0 | 277 |
| Palencia | 264 | 1.312 | 246 | 353 | 18 | 0 | 141 |
| Salamanca | 713 | 1.941 | 406 | 538 | 0 | 0 | 120 |
| Segovia | 159 | 805 | 361 | 389 | 0 | 0 | 152 |
| Soria | 70 | 52 | 292 | 228 | 0 | 0 | 88 |
| Valladolid | 457 | 3.709 | 767 | 526 | 6 | 0 | 265 |
| Zamora | 391 | 1.220 | 320 | 147 | 17 | 0 | 65 |
| CASTILLA-LA MANCHA | 2.645 | 8.098 | 2.702 | 2.188 | 37 | 0 | 740 |
| Albacete | 423 | 1.321 | 677 | 639 | 6 | 0 | 193 |
| Ciudad Real | 285 | 2.270 | 973 | 584 | 15 | 0 | 239 |
| Cuenca | 321 | 620 | 134 | 178 | 0 | 0 | 41 |
| Guadalajara | 110 | 686 | 407 | 308 | 5 | 0 | 126 |
| Toledo | 1.506 | 3.201 | 511 | 479 | 11 | 0 | 141 |
| CATALUÑA | 22.644 | 41.798 | 2.981 | 5.047 | 0 | 0 | 1.516 |
| Barcelona | 13.595 | 26.292 | 2.339 | 3.549 | 0 | 0 | .. |
| Girona | 1.945 | 4.701 | 196 | 265 | 0 | 0 | .. |
| Lleida | 1.630 | 2.938 | 94 | 387 | 0 | 0 | .. |
| Tarragona | 5.474 | 7.867 | 352 | 846 | 0 | 0 | .. |
| COMUNIDAD VALENCIANA | 20.045 | 30.681 | 4.147 | 4.876 | 0 | 0 | 40 |
| Alicante | 6.066 | 8.417 | 1.864 | 2.097 | 0 | 0 | 0 |
| Castellón | 2.836 | 4.394 | 389 | 300 | 0 | 0 | 0 |
| Valencia | 11.143 | 17.870 | 1.894 | 2.479 | 0 | 0 | 40 |
| EXTREMADURA | 2.929 | 5.158 | 1.586 | 990 | 13 | 88 | 701 |
| Badajoz | 1.642 | 2.877 | 1.063 | 765 | 0 | 0 | 408 |
| Cáceres | 1.287 | 2.281 | 523 | 225 | 13 | 88 | 293 |
| GALICIA | 18.657 | 30.738 | 2.289 | 1.730 | 0 | 0 | 102 |
| A Coruña | 7.596 | 13.627 | 805 | 660 | 0 | 0 | 91 |
| Lugo | 2.996 | 4.122 | 662 | 380 | 0 | 0 | 0 |
| Ourense | 2.322 | 2.798 | 46 | 16 | 0 | 0 | 11 |
| Pontevedra | 5.743 | 10.191 | 776 | 674 | 0 | 0 | 0 |
| MADRID (Comunidad de) | 10.244 | 28.701 | 4.592 | 8.461 | 0 | 427 | 1.550 |
| MURCIA (Región de) | 3.184 | 8.879 | 1.760 | 1.832 | 0 | 0 | 617 |
| NAVARRA (Comunidad Foral de) | 1.172 | 4.403 | 380 | 461 | 0 | 0 | 390 |
| PAÍS VASCO | 2.594 | 10.608 | 1.200 | 2.373 | 0 | 0 | 3.354 |
| Álava | 286 | 808 | 250 | 190 | 0 | 0 | 329 |
| Guipúzcoa | 725 | 3.271 | 535 | 1.419 | 0 | 0 | 1.198 |
| Vizcaya | 1.583 | 6.529 | 415 | 764 | 0 | 0 | 1.827 |
| RIOJA (La) | 811 | 3.005 | 389 | 138 | 18 | 50 | 102 |
| CEUTA | 234 | 333 | 143 | 108 | 0 | 0 | 53 |
| MELILLA | 0 | 138 | 159 | 80 | 0 | 0 | 131 |

(1) Incluye el alumnado de Programas de Garantía Social impartidos en centros docentes y en actuaciones fuera de centros.

**3. TOTAL DE ALUMNADO MATRICULADO, POR ENSEÑANZA.
CENTROS PRIVADOS.**

ALUMNADO MATRICULADO
CURSO 1996-97
(continúa)

| | TOTAL | Educación Infantil | Educación Primaria | 8º E.G.B. | Educ. Especial (1) | E.S.O. | B.U.P. y C.O.U. | Bachillerato L.O.G.S.E. | Bachillerato Experimental | B.U.P. y C.O.U. a distancia |
|-------------------------------------|------------------|--------------------|--------------------|----------------|--------------------|----------------|-----------------|-------------------------|---------------------------|-----------------------------|
| TOTAL GENERAL | 2.285.001 | 361.048 | 910.568 | 155.615 | 14.842 | 281.664 | 329.400 | 9.121 | 11.831 | 0 |
| ANDALUCÍA | 340.900 | 43.408 | 146.783 | 24.432 | 3.070 | 50.628 | 39.375 | 2.481 | 0 | 0 |
| Almería | 13.377 | 2.429 | 6.074 | 1.204 | 37 | 1.208 | 1.812 | 0 | 0 | 0 |
| Cádiz | 58.032 | 6.225 | 25.321 | 5.141 | 323 | 7.188 | 7.006 | 254 | 0 | 0 |
| Córdoba | 35.044 | 4.183 | 14.684 | 2.720 | 336 | 4.471 | 3.810 | 254 | 0 | 0 |
| Granada | 48.897 | 7.029 | 19.816 | 2.822 | 665 | 7.206 | 7.209 | 155 | 0 | 0 |
| Huelva | 15.097 | 2.390 | 6.850 | 935 | 76 | 2.808 | 977 | 133 | 0 | 0 |
| Jaén | 26.167 | 4.104 | 11.789 | 1.516 | 104 | 5.011 | 1.910 | 659 | 0 | 0 |
| Málaga | 62.129 | 7.320 | 26.916 | 4.526 | 449 | 10.537 | 7.137 | 445 | 0 | 0 |
| Sevilla | 82.157 | 9.728 | 35.333 | 5.568 | 1.080 | 12.199 | 9.514 | 581 | 0 | 0 |
| ARAGÓN | 69.530 | 9.615 | 26.508 | 4.165 | 420 | 10.010 | 10.266 | 0 | 0 | 0 |
| Huesca | 7.167 | 1.364 | 2.962 | 628 | 15 | 723 | 844 | 0 | 0 | 0 |
| Teruel | 3.132 | 477 | 1.301 | 79 | 0 | 867 | 332 | 0 | 0 | 0 |
| Zaragoza | 59.231 | 7.774 | 22.245 | 3.458 | 405 | 8.420 | 9.090 | 0 | 0 | 0 |
| ASTURIAS (Principado de) | 45.849 | 5.660 | 18.131 | 3.728 | 310 | 5.252 | 8.985 | 0 | 0 | 0 |
| BALEARES (Islas) | 51.964 | 9.080 | 24.062 | 4.470 | 419 | 6.264 | 5.563 | 0 | 0 | 0 |
| CANARIAS | 65.192 | 10.927 | 31.347 | 5.262 | 511 | 6.563 | 8.279 | 0 | 0 | 0 |
| Las Palmas | 31.454 | 4.880 | 14.596 | 2.657 | 358 | 2.845 | 4.825 | 0 | 0 | 0 |
| Santa Cruz de Tenerife | 33.738 | 6.047 | 16.751 | 2.605 | 153 | 3.718 | 3.454 | 0 | 0 | 0 |
| CANTABRIA | 31.055 | 4.117 | 12.559 | 2.355 | 174 | 4.454 | 3.425 | 0 | 0 | 0 |
| CASTILLA Y LEÓN | 129.228 | 16.979 | 48.951 | 10.013 | 538 | 17.136 | 21.770 | 115 | 0 | 0 |
| Ávila | 5.571 | 830 | 2.252 | 366 | 84 | 1.389 | 526 | 0 | 0 | 0 |
| Burgos | 24.680 | 3.233 | 8.516 | 1.754 | 22 | 2.555 | 3.674 | 14 | 0 | 0 |
| León | 22.237 | 2.751 | 8.442 | 1.745 | 22 | 3.567 | 3.925 | 0 | 0 | 0 |
| Palencia | 9.223 | 1.241 | 3.536 | 897 | 95 | 949 | 1.613 | 0 | 0 | 0 |
| Salamanca | 18.691 | 2.155 | 6.975 | 1.518 | 82 | 2.225 | 3.945 | 35 | 0 | 0 |
| Segovia | 4.252 | 724 | 1.781 | 11 | 0 | 1.369 | 367 | 0 | 0 | 0 |
| Soria | 2.863 | 447 | 1.262 | 212 | 0 | 463 | 427 | 0 | 0 | 0 |
| Valladolid | 35.549 | 4.503 | 13.317 | 3.051 | 233 | 3.542 | 6.788 | 66 | 0 | 0 |
| Zamora | 6.162 | 1.095 | 2.870 | 459 | 0 | 1.077 | 505 | 0 | 0 | 0 |
| CASTILLA-LA MANCHA | 58.647 | 10.595 | 25.433 | 4.483 | 256 | 8.333 | 5.925 | 0 | 0 | 0 |
| Albacete | 10.524 | 1.964 | 5.177 | 813 | 38 | 1.656 | 640 | 0 | 0 | 0 |
| Ciudad Real | 15.850 | 2.575 | 6.962 | 804 | 91 | 3.089 | 874 | 0 | 0 | 0 |
| Cuenca | 3.132 | 604 | 1.320 | 292 | 0 | 331 | 406 | 0 | 0 | 0 |
| Guadalajara | 7.554 | 1.110 | 2.605 | 676 | 0 | 812 | 1.692 | 0 | 0 | 0 |
| Toledo | 21.587 | 4.342 | 9.369 | 1.898 | 127 | 2.445 | 2.313 | 0 | 0 | 0 |
| CATALUÑA | 453.280 | 95.221 | 163.829 | 29.902 | 3.528 | 53.844 | 53.419 | 3.701 | 0 | 0 |
| Barcelona | 380.971 | 78.497 | 135.457 | 24.407 | 3.014 | 45.639 | 45.486 | 3.666 | 0 | 0 |
| Girona | 26.085 | 6.421 | 11.001 | 1.906 | 102 | 3.604 | 2.746 | 35 | 0 | 0 |
| Lleida | 18.747 | 3.921 | 6.488 | 1.305 | 91 | 1.935 | 1.987 | 0 | 0 | 0 |
| Tarragona | 27.477 | 6.382 | 10.883 | 2.284 | 321 | 2.666 | 3.200 | 0 | 0 | 0 |
| COMUNIDAD VALENCIANA | 216.074 | 31.246 | 93.064 | 18.688 | 879 | 21.414 | 29.040 | 554 | 0 | 0 |
| Alicante | 56.663 | 9.073 | 26.120 | 4.796 | 170 | 5.984 | 6.468 | 17 | 0 | 0 |
| Castellón | 16.031 | 2.333 | 6.681 | 1.436 | 54 | 1.437 | 1.726 | 32 | 0 | 0 |
| Valencia | 143.380 | 19.840 | 60.263 | 12.456 | 655 | 13.993 | 20.846 | 505 | 0 | 0 |
| EXTREMADURA | 39.002 | 6.062 | 17.252 | 3.311 | 311 | 5.297 | 5.406 | 0 | 0 | 0 |
| Badajoz | 24.506 | 3.676 | 10.414 | 1.987 | 311 | 3.499 | 3.369 | 0 | 0 | 0 |
| Cáceres | 14.496 | 2.386 | 6.838 | 1.324 | 0 | 1.798 | 2.037 | 0 | 0 | 0 |
| GALICIA | 116.318 | 17.515 | 48.170 | 11.265 | 715 | 10.291 | 18.331 | 174 | 0 | 0 |
| A Coruña | 48.498 | 7.099 | 19.579 | 4.583 | 360 | 4.358 | 9.095 | 109 | 0 | 0 |
| Lugo | 8.079 | 1.424 | 4.153 | 933 | 0 | 934 | 570 | 65 | 0 | 0 |
| Ourense | 14.217 | 1.951 | 5.922 | 1.499 | 0 | 1.178 | 2.659 | 0 | 0 | 0 |
| Pontevedra | 45.524 | 7.041 | 18.516 | 4.250 | 355 | 3.821 | 6.007 | 0 | 0 | 0 |
| MADRID (Comunidad de) | 379.852 | 56.346 | 148.778 | 27.999 | 2.571 | 38.359 | 81.272 | 780 | 0 | 0 |
| MURCIA (Región de) | 51.793 | 9.265 | 22.758 | 4.040 | 101 | 6.906 | 4.188 | 11 | 0 | 0 |
| NAVARRA (Comunidad Foral de) | 34.924 | 5.728 | 12.684 | 0 | 176 | 7.841 | 4.756 | 0 | 0 | 0 |
| PAÍS VASCO | 180.599 | 25.916 | 61.267 | 0 | 836 | 26.065 | 27.105 | 1.305 | 11.831 | 0 |
| Álava | 25.443 | 3.339 | 7.559 | 0 | 66 | 3.423 | 3.015 | 0 | 3.836 | 0 |
| Guipúzcoa | 60.559 | 8.833 | 20.464 | 0 | 324 | 8.753 | 9.337 | 996 | 3.189 | 0 |
| Vizcaya | 94.597 | 13.744 | 33.244 | 0 | 446 | 13.889 | 14.753 | 309 | 4.806 | 0 |
| RIOJA (La) | 15.068 | 2.384 | 5.856 | 1.103 | 27 | 2.023 | 2.097 | 0 | 0 | 0 |
| CEUTA | 3.419 | 590 | 1.873 | 399 | 0 | 419 | 113 | 0 | 0 | 0 |
| MELILLA | 2.307 | 394 | 1.263 | 0 | 0 | 565 | 85 | 0 | 0 | 0 |

(1) Se refiere al alumnado de centros específicos y el de las aulas de Educación Especial en centros ordinarios. No incluye el alumnado de integración.

3. TOTAL DE ALUMNADO MATRICULADO, POR ENSEÑANZA. CENTROS PRIVADOS.

ALUMNADO MATRICULADO
CURSO 1996-97
(conclusión)

| | F.P. I | F.P. II | C.F. Grado Medio/ Mod. II | C.F. Grado Superior/ Mod. III | C.F. Grado Medio/ Mod. II a distancia | C.F. Grado Sup./ Mod. III a distancia | Programas de Garantía Social (1) |
|-------------------------------------|----------------|---------------|------------------------------|-------------------------------------|---|---|--|
| TOTAL GENERAL | 101.307 | 94.161 | 4.159 | 8.531 | 0 | 0 | 2.754 |
| ANDALUCÍA | 16.214 | 11.910 | 1.609 | 908 | 0 | 0 | 82 |
| Almería | 559 | 54 | 0 | 0 | 0 | 0 | 0 |
| Cádiz | 3.377 | 2.706 | 287 | 204 | 0 | 0 | 0 |
| Córdoba | 2.289 | 2.033 | 189 | 75 | 0 | 0 | 0 |
| Granada | 2.192 | 1.616 | 101 | 86 | 0 | 0 | 0 |
| Huelva | 543 | 247 | 56 | 0 | 0 | 0 | 82 |
| Jaén | 107 | 332 | 410 | 225 | 0 | 0 | 0 |
| Málaga | 1.761 | 2.553 | 400 | 85 | 0 | 0 | 0 |
| Sevilla | 5.386 | 2.369 | 166 | 233 | 0 | 0 | 0 |
| ARAGÓN | 4.197 | 3.757 | 55 | 112 | 0 | 0 | 425 |
| Huesca | 364 | 256 | 0 | 0 | 0 | 0 | 11 |
| Teruel | 48 | 0 | 0 | 0 | 0 | 0 | 28 |
| Zaragoza | 3.785 | 3.501 | 55 | 112 | 0 | 0 | 386 |
| ASTURIAS (Principado de) | 1.605 | 1.536 | 119 | 455 | 0 | 0 | 68 |
| BALEARES (Islas) | 1.313 | 682 | 52 | 0 | 0 | 0 | 59 |
| CANARIAS | 1.521 | 782 | 0 | 0 | 0 | 0 | 0 |
| Las Palmas | 1.015 | 278 | 0 | 0 | 0 | 0 | 0 |
| Santa Cruz de Tenerife | 506 | 504 | 0 | 0 | 0 | 0 | 0 |
| CANTABRIA | 1.929 | 1.683 | 135 | 147 | 0 | 0 | 77 |
| CASTILLA Y LEÓN | 7.286 | 5.649 | 254 | 80 | 0 | 0 | 457 |
| Ávila | 124 | 0 | 0 | 0 | 0 | 0 | 0 |
| Burgos | 1.875 | 2.824 | 173 | 0 | 0 | 0 | 40 |
| León | 984 | 694 | 0 | 0 | 0 | 0 | 107 |
| Palencia | 649 | 190 | 0 | 0 | 0 | 0 | 53 |
| Salamanca | 1.128 | 538 | 0 | 0 | 0 | 0 | 90 |
| Segovia | 0 | 0 | 0 | 0 | 0 | 0 | 0 |
| Soria | 0 | 0 | 34 | 18 | 0 | 0 | 0 |
| Valladolid | 2.380 | 1.403 | 47 | 62 | 0 | 0 | 157 |
| Zamora | 146 | 0 | 0 | 0 | 0 | 0 | 10 |
| CASTILLA-LA MANCHA | 1.988 | 998 | 71 | 428 | 0 | 0 | 137 |
| Albacete | 65 | 83 | 0 | 66 | 0 | 0 | 22 |
| Ciudad Real | 762 | 559 | 71 | 0 | 0 | 0 | 63 |
| Cuenca | 164 | 0 | 0 | 0 | 0 | 0 | 15 |
| Guadalajara | 277 | 124 | 0 | 258 | 0 | 0 | 0 |
| Toledo | 720 | 232 | 0 | 104 | 0 | 0 | 37 |
| CATALUÑA | 18.442 | 28.060 | 642 | 2.692 | 0 | 0 | 0 |
| Barcelona | 16.065 | 25.627 | 624 | 2.489 | 0 | 0 | .. |
| Girona | 172 | 98 | 0 | 0 | 0 | 0 | .. |
| Lleida | 1.089 | 1.758 | 18 | 155 | 0 | 0 | .. |
| Tarragona | 1.116 | 577 | 0 | 48 | 0 | 0 | .. |
| COMUNIDAD VALENCIANA | 14.538 | 6.372 | 77 | 202 | 0 | 0 | 0 |
| Alicante | 3.472 | 500 | 63 | 0 | 0 | 0 | 0 |
| Castellón | 1.560 | 772 | 0 | 0 | 0 | 0 | 0 |
| Valencia | 9.506 | 5.100 | 14 | 202 | 0 | 0 | 0 |
| EXTREMADURA | 807 | 373 | 0 | 0 | 0 | 0 | 183 |
| Badajoz | 807 | 373 | 0 | 0 | 0 | 0 | 70 |
| Cáceres | 0 | 0 | 0 | 0 | 0 | 0 | 113 |
| GALICIA | 5.157 | 4.327 | 95 | 261 | 0 | 0 | 17 |
| A Coruña | 1.364 | 1.794 | 39 | 118 | 0 | 0 | 0 |
| Lugo | 0 | 0 | 0 | 0 | 0 | 0 | 0 |
| Ourense | 767 | 241 | 0 | 0 | 0 | 0 | 0 |
| Pontevedra | 3.026 | 2.292 | 56 | 143 | 0 | 0 | 17 |
| MADRID (Comunidad de) | 11.441 | 10.032 | 578 | 1.329 | 0 | 0 | 367 |
| MURCIA (Región de) | 3.202 | 916 | 88 | 113 | 0 | 0 | 205 |
| NAVARRA (Comunidad Foral de) | 1.276 | 2.194 | 71 | 52 | 0 | 0 | 146 |
| PAÍS VASCO | 9.417 | 14.402 | 273 | 1.752 | 0 | 0 | 430 |
| Álava | 1.096 | 2.444 | 46 | 604 | 0 | 0 | 15 |
| Guipúzcoa | 2.743 | 4.931 | 157 | 634 | 0 | 0 | 198 |
| Vizcaya | 5.578 | 7.027 | 70 | 514 | 0 | 0 | 217 |
| RIOJA (La) | 974 | 488 | 40 | 0 | 0 | 0 | 76 |
| CEUTA | 0 | 0 | 0 | 0 | 0 | 0 | 25 |
| MELILLA | 0 | 0 | 0 | 0 | 0 | 0 | 0 |

(1) Incluye el alumnado de Programas de Garantía Social impartidos en centros docentes y en actuaciones fuera de centros.

I.3.2. E. INFANTIL

1. ALUMNADO MATRICULADO, POR TITULARIDAD.

EDUCACIÓN INFANTIL
CURSO 1996-97

| | TOTAL | | | PÚBLICA | | | PRIVADA | | |
|-------------------------------------|------------------|----------------|----------------|----------------|----------------|----------------|----------------|----------------|----------------|
| | Total | Niños | Niñas | Total | Niños | Niñas | Total | Niños | Niñas |
| TOTAL GENERAL | 1.115.244 | 572.016 | 543.228 | 754.196 | 390.973 | 363.223 | 361.048 | 181.043 | 180.005 |
| ANDALUCÍA | 198.477 | 101.920 | 96.557 | 155.069 | 80.767 | 74.302 | 43.408 | 21.153 | 22.255 |
| Almería | 14.463 | 7.461 | 7.002 | 12.034 | 6.226 | 5.808 | 2.429 | 1.235 | 1.194 |
| Cádiz | 30.901 | 15.839 | 15.062 | 24.676 | 12.953 | 11.723 | 6.225 | 2.886 | 3.339 |
| Córdoba | 20.841 | 10.753 | 10.088 | 16.658 | 8.702 | 7.956 | 4.183 | 2.051 | 2.132 |
| Granada | 24.092 | 12.365 | 11.727 | 17.063 | 8.868 | 8.195 | 7.029 | 3.497 | 3.532 |
| Huelva | 13.445 | 7.042 | 6.403 | 11.055 | 5.798 | 5.257 | 2.390 | 1.244 | 1.146 |
| Jaén | 20.055 | 10.252 | 9.803 | 15.951 | 8.245 | 7.706 | 4.104 | 2.007 | 2.097 |
| Málaga | 31.547 | 16.125 | 15.422 | 24.227 | 12.432 | 11.795 | 7.320 | 3.693 | 3.627 |
| Sevilla | 43.133 | 22.083 | 21.050 | 33.405 | 17.543 | 15.862 | 9.728 | 4.540 | 5.188 |
| ARAGÓN | 28.569 | 14.467 | 14.102 | 18.954 | 9.737 | 9.217 | 9.615 | 4.730 | 4.885 |
| Huesca | 5.060 | 2.589 | 2.471 | 3.696 | 1.901 | 1.795 | 1.364 | 688 | 676 |
| Teruel | 3.511 | 1.792 | 1.719 | 3.034 | 1.545 | 1.489 | 477 | 247 | 230 |
| Zaragoza | 19.998 | 10.086 | 9.912 | 12.224 | 6.291 | 5.933 | 7.774 | 3.795 | 3.979 |
| ASTURIAS (Principado de) | 21.170 | 10.836 | 10.334 | 15.510 | 8.022 | 7.488 | 5.660 | 2.814 | 2.846 |
| BALEARES (Islas) | 23.169 | 11.936 | 11.233 | 14.089 | 7.306 | 6.783 | 9.080 | 4.630 | 4.450 |
| CANARIAS | 49.678 | 25.455 | 24.223 | 38.751 | 20.266 | 18.485 | 10.927 | 5.189 | 5.738 |
| Las Palmas | 26.241 | 13.559 | 12.682 | 21.361 | 11.168 | 10.193 | 4.880 | 2.391 | 2.489 |
| Santa Cruz de Tenerife | 23.437 | 11.896 | 11.541 | 17.390 | 9.098 | 8.292 | 6.047 | 2.798 | 3.249 |
| CANTABRIA | 12.287 | 6.356 | 5.931 | 8.170 | 4.254 | 3.916 | 4.117 | 2.102 | 2.015 |
| CASTILLA Y LEÓN | 60.392 | 31.071 | 29.321 | 43.413 | 22.634 | 20.779 | 16.979 | 8.437 | 8.542 |
| Ávila | 4.356 | 2.243 | 2.113 | 3.526 | 1.820 | 1.706 | 830 | 423 | 407 |
| Burgos | 8.681 | 4.484 | 4.197 | 5.448 | 2.890 | 2.558 | 3.233 | 1.594 | 1.639 |
| León | 11.393 | 5.932 | 5.461 | 8.642 | 4.567 | 4.075 | 2.751 | 1.365 | 1.386 |
| Palencia | 4.330 | 2.223 | 2.107 | 3.089 | 1.616 | 1.473 | 1.241 | 607 | 634 |
| Salamanca | 8.260 | 4.177 | 4.083 | 6.105 | 3.132 | 2.973 | 2.155 | 1.045 | 1.110 |
| Segovia | 4.010 | 2.095 | 1.915 | 3.286 | 1.720 | 1.566 | 724 | 375 | 349 |
| Soria | 2.287 | 1.140 | 1.147 | 1.840 | 925 | 915 | 447 | 215 | 232 |
| Valladolid | 12.388 | 6.386 | 6.002 | 7.885 | 4.114 | 3.771 | 4.503 | 2.272 | 2.231 |
| Zamora | 4.687 | 2.391 | 2.296 | 3.592 | 1.850 | 1.742 | 1.095 | 541 | 554 |
| CASTILLA-LA MANCHA | 54.541 | 27.909 | 26.632 | 43.946 | 22.694 | 21.252 | 10.595 | 5.215 | 5.380 |
| Albacete | 11.747 | 6.050 | 5.697 | 9.783 | 5.083 | 4.700 | 1.964 | 967 | 997 |
| Ciudad Real | 16.186 | 8.210 | 7.976 | 13.611 | 6.921 | 6.690 | 2.575 | 1.289 | 1.286 |
| Cuenca | 6.159 | 3.138 | 3.021 | 5.555 | 2.850 | 2.705 | 604 | 288 | 316 |
| Guadalajara | 4.754 | 2.428 | 2.326 | 3.644 | 1.873 | 1.771 | 1.110 | 555 | 555 |
| Toledo | 15.695 | 8.083 | 7.612 | 11.353 | 5.967 | 5.386 | 4.342 | 2.116 | 2.226 |
| CATALUÑA | 210.331 | 107.978 | 102.353 | 115.110 | 59.182 | 55.928 | 95.221 | 48.796 | 46.425 |
| Barcelona | 158.259 | 81.126 | 77.133 | 79.762 | 40.926 | 38.836 | 78.497 | 40.200 | 38.297 |
| Girona | 20.527 | 10.518 | 10.009 | 14.106 | 7.280 | 6.826 | 6.421 | 3.238 | 3.183 |
| Lleida | 11.718 | 6.033 | 5.685 | 7.797 | 4.033 | 3.764 | 3.921 | 2.000 | 1.921 |
| Tarragona | 19.827 | 10.301 | 9.526 | 13.445 | 6.943 | 6.502 | 6.382 | 3.358 | 3.024 |
| COMUNIDAD VALENCIANA | 98.783 | 50.234 | 48.549 | 67.537 | 34.798 | 32.739 | 31.246 | 15.436 | 15.810 |
| Alicante | 35.593 | 18.102 | 17.491 | 26.520 | 13.605 | 12.915 | 9.073 | 4.497 | 4.576 |
| Castellón | 11.479 | 5.866 | 5.613 | 9.146 | 4.760 | 4.386 | 2.333 | 1.106 | 1.227 |
| Valencia | 51.711 | 26.266 | 25.445 | 31.871 | 16.433 | 15.438 | 19.840 | 9.833 | 10.007 |
| EXTREMADURA | 34.103 | 17.452 | 16.651 | 28.041 | 14.469 | 13.572 | 6.062 | 2.983 | 3.079 |
| Badajoz | 21.719 | 11.119 | 10.600 | 18.043 | 9.341 | 8.702 | 3.676 | 1.778 | 1.898 |
| Cáceres | 12.384 | 6.333 | 6.051 | 9.998 | 5.128 | 4.870 | 2.386 | 1.205 | 1.181 |
| GALICIA | 62.609 | 32.103 | 30.506 | 45.094 | 23.273 | 21.821 | 17.515 | 8.830 | 8.685 |
| A Coruña | 24.692 | 12.751 | 11.941 | 17.593 | 9.072 | 8.521 | 7.099 | 3.679 | 3.420 |
| Lugo | 7.490 | 3.799 | 3.691 | 6.066 | 3.118 | 2.948 | 1.424 | 681 | 743 |
| Ourense | 6.767 | 3.431 | 3.336 | 4.816 | 2.525 | 2.291 | 1.951 | 906 | 1.045 |
| Pontevedra | 23.660 | 12.122 | 11.538 | 16.619 | 8.558 | 8.061 | 7.041 | 3.564 | 3.477 |
| MADRID (Comunidad de) | 142.084 | 72.769 | 69.315 | 85.738 | 44.577 | 41.161 | 56.346 | 28.192 | 28.154 |
| MURCIA (Región de) | 38.605 | 19.770 | 18.835 | 29.340 | 15.184 | 14.156 | 9.265 | 4.586 | 4.679 |
| NAVARRA (Comunidad Foral de) | 13.994 | 7.288 | 6.706 | 8.266 | 4.354 | 3.912 | 5.728 | 2.934 | 2.794 |
| PAÍS VASCO | 54.981 | 28.563 | 26.418 | 29.065 | 15.210 | 13.855 | 25.916 | 13.353 | 12.563 |
| Álava | 7.124 | 3.701 | 3.423 | 3.785 | 2.003 | 1.782 | 3.339 | 1.698 | 1.641 |
| Guipúzcoa | 18.831 | 9.826 | 9.005 | 9.998 | 5.222 | 4.776 | 8.833 | 4.604 | 4.229 |
| Vizcaya | 29.026 | 15.036 | 13.990 | 15.282 | 7.985 | 7.297 | 13.744 | 7.051 | 6.693 |
| RIOJA (La) | 6.777 | 3.452 | 3.325 | 4.393 | 2.253 | 2.140 | 2.384 | 1.199 | 1.185 |
| CEUTA | 2.631 | 1.345 | 1.286 | 2.041 | 1.085 | 956 | 590 | 260 | 330 |
| MELILLA | 2.063 | 1.112 | 951 | 1.669 | 908 | 761 | 394 | 204 | 190 |

**2. ALUMNADO MATRICULADO, POR EDAD.
TODOS LOS CENTROS.**

EDUCACIÓN INFANTIL
CURSO 1996-97

| | TOTAL | | 0-2 AÑOS | | 3 AÑOS | | 4 AÑOS | | 5 AÑOS | |
|-------------------------------------|------------------|----------------|---------------|---------------|----------------|----------------|----------------|----------------|----------------|----------------|
| | Total | Niñas | Total | Niñas | Total | Niñas | Total | Niñas | Total | Niñas |
| TOTAL GENERAL | 1.115.244 | 543.228 | 68.111 | 32.206 | 256.424 | 125.636 | 391.142 | 190.789 | 399.567 | 194.597 |
| ANDALUCÍA | 198.477 | 96.557 | 1.736 | 781 | 20.967 | 10.317 | 85.306 | 41.575 | 90.468 | 43.884 |
| Almería | 14.463 | 7.002 | 179 | 77 | 1.431 | 710 | 6.295 | 3.029 | 6.558 | 3.186 |
| Cádiz | 30.901 | 15.062 | 52 | 22 | 2.888 | 1.418 | 13.572 | 6.645 | 14.389 | 6.977 |
| Córdoba | 20.841 | 10.088 | 97 | 54 | 1.965 | 918 | 9.281 | 4.491 | 9.498 | 4.625 |
| Granada | 24.092 | 11.727 | 804 | 370 | 3.213 | 1.567 | 9.753 | 4.802 | 10.322 | 4.988 |
| Huelva | 13.445 | 6.403 | 147 | 54 | 2.031 | 985 | 5.371 | 2.484 | 5.896 | 2.880 |
| Jaén | 20.055 | 9.803 | 34 | 15 | 3.035 | 1.531 | 8.332 | 4.117 | 8.654 | 4.140 |
| Málaga | 31.547 | 15.422 | 105 | 49 | 3.093 | 1.525 | 13.813 | 6.753 | 14.536 | 7.095 |
| Sevilla | 43.133 | 21.050 | 318 | 140 | 3.311 | 1.663 | 18.889 | 9.254 | 20.615 | 9.993 |
| ARAGÓN | 28.569 | 14.102 | 502 | 244 | 8.480 | 4.146 | 9.836 | 4.854 | 9.751 | 4.858 |
| Huesca | 5.060 | 2.471 | 197 | 94 | 1.401 | 671 | 1.739 | 869 | 1.723 | 837 |
| Teruel | 3.511 | 1.719 | 16 | 12 | 1.137 | 547 | 1.176 | 564 | 1.182 | 596 |
| Zaragoza | 19.998 | 9.912 | 289 | 138 | 5.942 | 2.928 | 6.921 | 3.421 | 6.846 | 3.425 |
| ASTURIAS (Principado de) | 21.170 | 10.334 | 228 | 102 | 5.855 | 2.864 | 7.354 | 3.598 | 7.733 | 3.770 |
| BALEARES (Islas) | 23.169 | 11.233 | 946 | 438 | 5.698 | 2.820 | 8.144 | 3.949 | 8.381 | 4.026 |
| CANARIAS | 49.678 | 24.223 | 779 | 370 | 11.270 | 5.589 | 18.619 | 9.025 | 19.010 | 9.239 |
| Las Palmas | 26.241 | 12.682 | 388 | 194 | 5.514 | 2.689 | 10.006 | 4.786 | 10.333 | 5.013 |
| Santa Cruz de Tenerife | 23.437 | 11.541 | 391 | 176 | 5.756 | 2.900 | 8.613 | 4.239 | 8.677 | 4.226 |
| CANTABRIA | 12.287 | 5.931 | 0 | 0 | 3.493 | 1.704 | 4.372 | 2.085 | 4.422 | 2.142 |
| CASTILLA Y LEÓN | 60.392 | 29.321 | 934 | 435 | 18.213 | 8.936 | 20.296 | 9.860 | 20.949 | 10.090 |
| Ávila | 4.356 | 2.113 | 1 | 0 | 1.430 | 704 | 1.450 | 692 | 1.475 | 717 |
| Burgos | 8.681 | 4.197 | 141 | 63 | 2.746 | 1.305 | 2.883 | 1.390 | 2.911 | 1.439 |
| León | 11.393 | 5.461 | 157 | 66 | 3.218 | 1.572 | 3.909 | 1.854 | 4.109 | 1.969 |
| Palencia | 4.330 | 2.107 | 25 | 9 | 1.328 | 639 | 1.465 | 707 | 1.512 | 752 |
| Salamanca | 8.260 | 4.083 | 0 | 0 | 2.419 | 1.197 | 2.859 | 1.408 | 2.982 | 1.478 |
| Segovia | 4.010 | 1.915 | 58 | 32 | 1.237 | 606 | 1.339 | 650 | 1.376 | 627 |
| Soria | 2.287 | 1.147 | 27 | 13 | 767 | 390 | 734 | 365 | 759 | 379 |
| Valladolid | 12.388 | 6.002 | 500 | 242 | 3.679 | 1.823 | 4.033 | 2.002 | 4.176 | 1.935 |
| Zamora | 4.687 | 2.296 | 25 | 10 | 1.389 | 700 | 1.624 | 792 | 1.649 | 794 |
| CASTILLA-LA MANCHA | 54.541 | 26.632 | 803 | 370 | 13.830 | 6.751 | 19.970 | 9.808 | 19.938 | 9.703 |
| Albacete | 11.747 | 5.697 | 176 | 75 | 2.872 | 1.374 | 4.309 | 2.117 | 4.390 | 2.131 |
| Ciudad Real | 16.186 | 7.976 | 122 | 58 | 4.386 | 2.163 | 5.793 | 2.848 | 5.885 | 2.907 |
| Cuenca | 6.159 | 3.021 | 8 | 2 | 1.868 | 929 | 2.129 | 1.024 | 2.154 | 1.066 |
| Guadalajara | 4.754 | 2.326 | 124 | 49 | 1.382 | 654 | 1.670 | 855 | 1.578 | 768 |
| Toledo | 15.695 | 7.612 | 373 | 186 | 3.322 | 1.631 | 6.069 | 2.964 | 5.931 | 2.831 |
| CATALUÑA | 210.331 | 102.353 | 40.013 | 19.005 | 55.486 | 27.239 | 57.648 | 28.242 | 57.184 | 27.867 |
| Barcelona | 158.259 | 77.133 | 30.685 | 14.622 | 41.702 | 20.549 | 43.095 | 21.121 | 42.777 | 20.841 |
| Girona | 20.527 | 10.009 | 4.218 | 2.005 | 5.285 | 2.538 | 5.548 | 2.770 | 5.476 | 2.696 |
| Lleida | 11.718 | 5.685 | 2.063 | 957 | 3.149 | 1.574 | 3.244 | 1.564 | 3.262 | 1.590 |
| Tarragona | 19.827 | 9.526 | 3.047 | 1.421 | 5.350 | 2.578 | 5.761 | 2.787 | 5.669 | 2.740 |
| COMUNIDAD VALENCIANA | 98.783 | 48.549 | 3.395 | 1.684 | 18.023 | 8.914 | 38.560 | 18.863 | 38.805 | 19.088 |
| Alicante | 35.593 | 17.491 | 1.343 | 705 | 5.538 | 2.792 | 14.458 | 7.054 | 14.254 | 6.940 |
| Castellón | 11.479 | 5.613 | 303 | 152 | 2.370 | 1.158 | 4.387 | 2.121 | 4.419 | 2.182 |
| Valencia | 51.711 | 25.445 | 1.749 | 827 | 10.115 | 4.964 | 19.715 | 9.688 | 20.132 | 9.966 |
| EXTREMADURA | 34.103 | 16.651 | 314 | 143 | 8.886 | 4.327 | 12.203 | 5.986 | 12.700 | 6.195 |
| Badajoz | 21.719 | 10.600 | 192 | 93 | 5.462 | 2.680 | 7.820 | 3.804 | 8.245 | 4.023 |
| Cáceres | 12.384 | 6.051 | 122 | 50 | 3.424 | 1.647 | 4.383 | 2.182 | 4.455 | 2.172 |
| GALICIA | 62.609 | 30.506 | 0 | 0 | 17.289 | 8.480 | 22.265 | 10.820 | 23.055 | 11.206 |
| A Coruña | 24.692 | 11.941 | 0 | 0 | 6.832 | 3.352 | 8.759 | 4.224 | 9.101 | 4.365 |
| Lugo | 7.490 | 3.691 | 0 | 0 | 2.095 | 1.037 | 2.635 | 1.286 | 2.760 | 1.368 |
| Ourense | 6.767 | 3.336 | 0 | 0 | 1.843 | 921 | 2.425 | 1.179 | 2.499 | 1.236 |
| Pontevedra | 23.660 | 11.538 | 0 | 0 | 6.519 | 3.170 | 8.446 | 4.131 | 8.695 | 4.237 |
| MADRID (Comunidad de) | 142.084 | 69.315 | 9.468 | 4.353 | 36.599 | 17.898 | 47.986 | 23.530 | 48.031 | 23.534 |
| MURCIA (Región de) | 38.605 | 18.835 | 2.270 | 1.056 | 8.829 | 4.299 | 13.644 | 6.637 | 13.862 | 6.843 |
| NAVARRA (Comunidad Foral de) | 13.994 | 6.706 | 0 | 0 | 4.587 | 2.210 | 4.619 | 2.225 | 4.788 | 2.271 |
| PAÍS VASCO | 54.981 | 26.418 | 6.497 | 3.107 | 15.987 | 7.718 | 16.262 | 7.766 | 16.235 | 7.827 |
| Álava | 7.124 | 3.423 | 302 | 144 | 2.254 | 1.098 | 2.288 | 1.110 | 2.280 | 1.071 |
| Guipúzcoa | 18.831 | 9.005 | 2.575 | 1.231 | 5.417 | 2.591 | 5.444 | 2.600 | 5.395 | 2.583 |
| Vizcaya | 29.026 | 13.990 | 3.620 | 1.732 | 8.316 | 4.029 | 8.530 | 4.056 | 8.560 | 4.173 |
| RIOJA (La) | 6.777 | 3.325 | 156 | 81 | 2.016 | 983 | 2.244 | 1.122 | 2.361 | 1.139 |
| CEUTA | 2.631 | 1.286 | 37 | 22 | 544 | 279 | 1.006 | 474 | 1.044 | 511 |
| MELILLA | 2.063 | 951 | 33 | 15 | 372 | 162 | 808 | 370 | 850 | 404 |

**3. ALUMNADO MATRICULADO, POR EDAD.
CENTROS PÚBLICOS.**

EDUCACIÓN INFANTIL
CURSO 1996-97

| | TOTAL | | 0-2 AÑOS | | 3 AÑOS | | 4 AÑOS | | 5 AÑOS | |
|-------------------------------------|----------------|----------------|---------------|---------------|----------------|---------------|----------------|----------------|----------------|----------------|
| | Total | Niñas | Total | Niñas | Total | Niñas | Total | Niñas | Total | Niñas |
| TOTAL GENERAL | 754.196 | 363.223 | 28.923 | 13.706 | 165.522 | 80.174 | 278.063 | 134.114 | 281.688 | 135.229 |
| ANDALUCÍA | 155.069 | 74.302 | 181 | 71 | 12.365 | 5.958 | 69.473 | 33.377 | 73.050 | 34.896 |
| Almería | 12.034 | 5.808 | 0 | 0 | 846 | 412 | 5.465 | 2.618 | 5.723 | 2.778 |
| Cádiz | 24.676 | 11.723 | 34 | 12 | 1.747 | 818 | 11.223 | 5.357 | 11.672 | 5.536 |
| Córdoba | 16.658 | 7.956 | 0 | 0 | 1.205 | 550 | 7.614 | 3.643 | 7.839 | 3.763 |
| Granada | 17.063 | 8.195 | 147 | 59 | 1.694 | 792 | 7.384 | 3.616 | 7.838 | 3.728 |
| Huelva | 11.055 | 5.257 | 0 | 0 | 1.447 | 719 | 4.584 | 2.109 | 5.024 | 2.429 |
| Jaén | 15.951 | 7.706 | 0 | 0 | 2.062 | 1.006 | 6.856 | 3.371 | 7.033 | 3.329 |
| Málaga | 24.227 | 11.795 | 0 | 0 | 1.746 | 880 | 11.031 | 5.368 | 11.450 | 5.547 |
| Sevilla | 33.405 | 15.862 | 0 | 0 | 1.618 | 781 | 15.316 | 7.295 | 16.471 | 7.786 |
| ARAGÓN | 18.954 | 9.217 | 7 | 3 | 5.802 | 2.792 | 6.627 | 3.229 | 6.518 | 3.193 |
| Huesca | 3.696 | 1.795 | 0 | 0 | 1.031 | 480 | 1.335 | 667 | 1.330 | 648 |
| Teruel | 3.034 | 1.489 | 0 | 0 | 982 | 478 | 1.032 | 502 | 1.020 | 509 |
| Zaragoza | 12.224 | 5.933 | 7 | 3 | 3.789 | 1.834 | 4.260 | 2.060 | 4.168 | 2.036 |
| ASTURIAS (Principado de) | 15.510 | 7.488 | 54 | 23 | 4.431 | 2.179 | 5.431 | 2.636 | 5.594 | 2.650 |
| BALEARES (Islas) | 14.089 | 6.783 | 364 | 175 | 3.459 | 1.696 | 5.012 | 2.409 | 5.254 | 2.503 |
| CANARIAS | 38.751 | 18.485 | 145 | 53 | 8.584 | 4.146 | 14.905 | 7.085 | 15.117 | 7.201 |
| Las Palmas | 21.361 | 10.193 | 3 | 2 | 4.342 | 2.085 | 8.383 | 3.957 | 8.633 | 4.149 |
| Santa Cruz de Tenerife | 17.390 | 8.292 | 142 | 51 | 4.242 | 2.061 | 6.522 | 3.128 | 6.484 | 3.052 |
| CANTABRIA | 8.170 | 3.916 | 0 | 0 | 2.327 | 1.136 | 2.941 | 1.392 | 2.902 | 1.388 |
| CASTILLA Y LEÓN | 43.413 | 20.779 | 287 | 145 | 13.302 | 6.419 | 14.778 | 7.099 | 15.046 | 7.116 |
| Ávila | 3.526 | 1.706 | 1 | 0 | 1.146 | 564 | 1.177 | 558 | 1.202 | 584 |
| Burgos | 5.448 | 2.558 | 0 | 0 | 1.793 | 825 | 1.848 | 883 | 1.807 | 850 |
| León | 8.642 | 4.075 | 0 | 0 | 2.484 | 1.187 | 3.007 | 1.409 | 3.151 | 1.479 |
| Palencia | 3.089 | 1.473 | 0 | 0 | 963 | 450 | 1.057 | 504 | 1.069 | 519 |
| Salamanca | 6.105 | 2.973 | 0 | 0 | 1.816 | 891 | 2.120 | 1.033 | 2.169 | 1.049 |
| Segovia | 3.286 | 1.566 | 0 | 0 | 1.034 | 498 | 1.100 | 538 | 1.152 | 530 |
| Soria | 1.840 | 915 | 27 | 13 | 620 | 317 | 587 | 286 | 606 | 299 |
| Valladolid | 7.885 | 3.771 | 259 | 132 | 2.405 | 1.173 | 2.601 | 1.269 | 2.620 | 1.197 |
| Zamora | 3.592 | 1.742 | 0 | 0 | 1.041 | 514 | 1.281 | 619 | 1.270 | 609 |
| CASTILLA-LA MANCHA | 43.946 | 21.252 | 240 | 106 | 10.816 | 5.226 | 16.504 | 7.997 | 16.386 | 7.923 |
| Albacete | 9.783 | 4.700 | 149 | 64 | 2.322 | 1.105 | 3.642 | 1.767 | 3.670 | 1.764 |
| Ciudad Real | 13.611 | 6.690 | 91 | 42 | 3.619 | 1.785 | 4.927 | 2.408 | 4.974 | 2.455 |
| Cuenca | 5.555 | 2.705 | 0 | 0 | 1.697 | 828 | 1.913 | 923 | 1.945 | 954 |
| Guadalajara | 3.644 | 1.771 | 0 | 0 | 1.074 | 496 | 1.336 | 670 | 1.234 | 605 |
| Toledo | 11.353 | 5.386 | 0 | 0 | 2.104 | 1.012 | 4.686 | 2.229 | 4.563 | 2.145 |
| CATALUÑA | 115.110 | 55.928 | 14.256 | 6.816 | 32.598 | 15.929 | 34.239 | 16.725 | 34.017 | 16.458 |
| Barcelona | 79.762 | 38.836 | 9.708 | 4.653 | 22.731 | 11.196 | 23.713 | 11.598 | 23.610 | 11.389 |
| Girona | 14.106 | 6.826 | 2.360 | 1.121 | 3.825 | 1.823 | 4.008 | 1.976 | 3.913 | 1.906 |
| Lleida | 7.797 | 3.764 | 995 | 465 | 2.226 | 1.097 | 2.298 | 1.101 | 2.278 | 1.101 |
| Tarragona | 13.445 | 6.502 | 1.193 | 577 | 3.816 | 1.813 | 4.220 | 2.050 | 4.216 | 2.062 |
| COMUNIDAD VALENCIANA | 67.537 | 32.739 | 1.649 | 833 | 10.188 | 4.947 | 28.216 | 13.637 | 27.484 | 13.322 |
| Alicante | 26.520 | 12.915 | 815 | 446 | 3.178 | 1.587 | 11.466 | 5.556 | 11.061 | 5.326 |
| Castellón | 9.146 | 4.386 | 119 | 60 | 1.765 | 847 | 3.631 | 1.728 | 3.631 | 1.751 |
| Valencia | 31.871 | 15.438 | 715 | 327 | 5.245 | 2.513 | 13.119 | 6.353 | 12.792 | 6.245 |
| EXTREMADURA | 28.041 | 13.572 | 29 | 15 | 7.226 | 3.487 | 10.208 | 4.969 | 10.578 | 5.101 |
| Badajoz | 18.043 | 8.702 | 14 | 8 | 4.489 | 2.178 | 6.599 | 3.182 | 6.941 | 3.334 |
| Cáceres | 9.998 | 4.870 | 15 | 7 | 2.737 | 1.309 | 3.609 | 1.787 | 3.637 | 1.767 |
| GALICIA | 45.094 | 21.821 | 0 | 0 | 12.986 | 6.362 | 15.739 | 7.573 | 16.369 | 7.886 |
| A Coruña | 17.593 | 8.521 | 0 | 0 | 5.046 | 2.500 | 6.136 | 2.947 | 6.411 | 3.074 |
| Lugo | 6.066 | 2.948 | 0 | 0 | 1.764 | 858 | 2.118 | 1.011 | 2.184 | 1.079 |
| Ourense | 4.816 | 2.291 | 0 | 0 | 1.421 | 683 | 1.664 | 769 | 1.731 | 839 |
| Pontevedra | 16.619 | 8.061 | 0 | 0 | 4.755 | 2.321 | 5.821 | 2.846 | 6.043 | 2.894 |
| MADRID (Comunidad de) | 85.738 | 41.161 | 5.125 | 2.341 | 22.290 | 10.730 | 29.495 | 14.229 | 28.828 | 13.861 |
| MURCIA (Región de) | 29.340 | 14.156 | 1.348 | 629 | 6.328 | 3.025 | 10.783 | 5.236 | 10.881 | 5.266 |
| NAVARRA (Comunidad Foral de) | 8.266 | 3.912 | 0 | 0 | 2.756 | 1.325 | 2.747 | 1.281 | 2.763 | 1.306 |
| PAÍS VASCO | 29.065 | 13.855 | 5.238 | 2.496 | 8.004 | 3.836 | 7.985 | 3.799 | 7.838 | 3.724 |
| Álava | 3.785 | 1.782 | 152 | 68 | 1.187 | 580 | 1.233 | 596 | 1.213 | 538 |
| Guipúzcoa | 9.998 | 4.776 | 2.265 | 1.077 | 2.658 | 1.278 | 2.559 | 1.221 | 2.516 | 1.200 |
| Vizcaya | 15.282 | 7.297 | 2.821 | 1.351 | 4.159 | 1.978 | 4.193 | 1.982 | 4.109 | 1.986 |
| RIOJA (La) | 4.393 | 2.140 | 0 | 0 | 1.361 | 654 | 1.491 | 757 | 1.541 | 729 |
| CEUTA | 2.041 | 956 | 0 | 0 | 424 | 205 | 805 | 372 | 812 | 379 |
| MELILLA | 1.669 | 761 | 0 | 0 | 275 | 122 | 684 | 312 | 710 | 327 |

**4. ALUMNADO MATRICULADO, POR EDAD.
CENTROS PRIVADOS.**

EDUCACIÓN INFANTIL
CURSO 1996-97

| | TOTAL | | 0-2 AÑOS | | 3 AÑOS | | 4 AÑOS | | 5 AÑOS | |
|-------------------------------------|----------------|----------------|---------------|---------------|---------------|---------------|----------------|---------------|----------------|---------------|
| | Total | Niñas | Total | Niñas | Total | Niñas | Total | Niñas | Total | Niñas |
| TOTAL GENERAL | 361.048 | 180.005 | 39.188 | 18.500 | 90.902 | 45.462 | 113.079 | 56.675 | 117.879 | 59.368 |
| ANDALUCÍA | 43.408 | 22.255 | 1.555 | 710 | 8.602 | 4.359 | 15.833 | 8.198 | 17.418 | 8.988 |
| Almería | 2.429 | 1.194 | 179 | 77 | 585 | 298 | 830 | 411 | 835 | 408 |
| Cádiz | 6.225 | 3.339 | 18 | 10 | 1.141 | 600 | 2.349 | 1.288 | 2.717 | 1.441 |
| Córdoba | 4.183 | 2.132 | 97 | 54 | 760 | 368 | 1.667 | 848 | 1.659 | 862 |
| Granada | 7.029 | 3.532 | 657 | 311 | 1.519 | 775 | 2.369 | 1.186 | 2.484 | 1.260 |
| Huelva | 2.390 | 1.146 | 147 | 54 | 584 | 266 | 787 | 375 | 872 | 451 |
| Jaén | 4.104 | 2.097 | 34 | 15 | 973 | 525 | 1.476 | 746 | 1.621 | 811 |
| Málaga | 7.320 | 3.627 | 105 | 49 | 1.347 | 645 | 2.782 | 1.385 | 3.086 | 1.548 |
| Sevilla | 9.728 | 5.188 | 318 | 140 | 1.693 | 882 | 3.573 | 1.959 | 4.144 | 2.207 |
| ARAGÓN | 9.615 | 4.885 | 495 | 241 | 2.678 | 1.354 | 3.209 | 1.625 | 3.233 | 1.665 |
| Huesca | 1.364 | 676 | 197 | 94 | 370 | 191 | 404 | 202 | 393 | 189 |
| Teruel | 477 | 230 | 16 | 12 | 155 | 69 | 144 | 62 | 162 | 87 |
| Zaragoza | 7.774 | 3.979 | 282 | 135 | 2.153 | 1.094 | 2.661 | 1.361 | 2.678 | 1.389 |
| ASTURIAS (Principado de) | 5.660 | 2.846 | 174 | 79 | 1.424 | 685 | 1.923 | 962 | 2.139 | 1.120 |
| BALEARES (Islas) | 9.080 | 4.450 | 582 | 263 | 2.239 | 1.124 | 3.132 | 1.540 | 3.127 | 1.523 |
| CANARIAS | 10.927 | 5.738 | 634 | 317 | 2.686 | 1.443 | 3.714 | 1.940 | 3.893 | 2.038 |
| Las Palmas | 4.880 | 2.489 | 385 | 192 | 1.172 | 604 | 1.623 | 829 | 1.700 | 864 |
| Santa Cruz de Tenerife | 6.047 | 3.249 | 249 | 125 | 1.514 | 839 | 2.091 | 1.111 | 2.193 | 1.174 |
| CANTABRIA | 4.117 | 2.015 | 0 | 0 | 1.166 | 568 | 1.431 | 693 | 1.520 | 754 |
| CASTILLA Y LEÓN | 16.979 | 8.542 | 647 | 290 | 4.911 | 2.517 | 5.518 | 2.761 | 5.903 | 2.974 |
| Ávila | 830 | 407 | 0 | 0 | 284 | 140 | 273 | 134 | 273 | 133 |
| Burgos | 3.233 | 1.639 | 141 | 63 | 953 | 480 | 1.035 | 507 | 1.104 | 589 |
| León | 2.751 | 1.386 | 157 | 66 | 734 | 385 | 902 | 445 | 958 | 490 |
| Palencia | 1.241 | 634 | 25 | 9 | 365 | 189 | 408 | 203 | 443 | 233 |
| Salamanca | 2.155 | 1.110 | 0 | 0 | 603 | 306 | 739 | 375 | 813 | 429 |
| Segovia | 724 | 349 | 58 | 32 | 203 | 108 | 239 | 112 | 224 | 97 |
| Soria | 447 | 232 | 0 | 0 | 147 | 73 | 147 | 79 | 153 | 80 |
| Valladolid | 4.503 | 2.231 | 241 | 110 | 1.274 | 650 | 1.432 | 733 | 1.556 | 738 |
| Zamora | 1.095 | 554 | 25 | 10 | 348 | 186 | 343 | 173 | 379 | 185 |
| CASTILLA-LA MANCHA | 10.595 | 5.380 | 563 | 264 | 3.014 | 1.525 | 3.466 | 1.811 | 3.552 | 1.780 |
| Albacete | 1.964 | 997 | 27 | 11 | 550 | 269 | 667 | 350 | 720 | 367 |
| Ciudad Real | 2.575 | 1.286 | 31 | 16 | 767 | 378 | 866 | 440 | 911 | 452 |
| Cuenca | 604 | 316 | 8 | 2 | 171 | 101 | 216 | 101 | 209 | 112 |
| Guadalajara | 1.110 | 555 | 124 | 49 | 308 | 158 | 334 | 185 | 344 | 163 |
| Toledo | 4.342 | 2.226 | 373 | 186 | 1.218 | 619 | 1.383 | 735 | 1.368 | 686 |
| CATALUÑA | 95.221 | 46.425 | 25.757 | 12.189 | 22.888 | 11.310 | 23.409 | 11.517 | 23.167 | 11.409 |
| Barcelona | 78.497 | 38.297 | 20.977 | 9.969 | 18.971 | 9.353 | 19.382 | 9.523 | 19.167 | 9.452 |
| Girona | 6.421 | 3.183 | 1.858 | 884 | 1.460 | 715 | 1.540 | 794 | 1.563 | 790 |
| Lleida | 3.921 | 1.921 | 1.068 | 492 | 923 | 477 | 946 | 463 | 984 | 489 |
| Tarragona | 6.382 | 3.024 | 1.854 | 844 | 1.534 | 765 | 1.541 | 737 | 1.453 | 678 |
| COMUNIDAD VALENCIANA | 31.246 | 15.810 | 1.746 | 851 | 7.835 | 3.967 | 10.344 | 5.226 | 11.321 | 5.766 |
| Alicante | 9.073 | 4.576 | 528 | 259 | 2.360 | 1.205 | 2.992 | 1.498 | 3.193 | 1.614 |
| Castellón | 2.333 | 1.227 | 184 | 92 | 605 | 311 | 756 | 393 | 788 | 431 |
| Valencia | 19.840 | 10.007 | 1.034 | 500 | 4.870 | 2.451 | 6.596 | 3.335 | 7.340 | 3.721 |
| EXTREMADURA | 6.062 | 3.079 | 285 | 128 | 1.660 | 840 | 1.995 | 1.017 | 2.122 | 1.094 |
| Badajoz | 3.676 | 1.898 | 178 | 85 | 973 | 502 | 1.221 | 622 | 1.304 | 689 |
| Cáceres | 2.386 | 1.181 | 107 | 43 | 687 | 338 | 774 | 395 | 818 | 405 |
| GALICIA | 17.515 | 8.685 | 0 | 0 | 4.303 | 2.118 | 6.526 | 3.247 | 6.686 | 3.320 |
| A Coruña | 7.099 | 3.420 | 0 | 0 | 1.786 | 852 | 2.623 | 1.277 | 2.690 | 1.291 |
| Lugo | 1.424 | 743 | 0 | 0 | 331 | 179 | 517 | 275 | 576 | 289 |
| Ourense | 1.951 | 1.045 | 0 | 0 | 422 | 238 | 761 | 410 | 768 | 397 |
| Pontevedra | 7.041 | 3.477 | 0 | 0 | 1.764 | 849 | 2.625 | 1.285 | 2.652 | 1.343 |
| MADRID (Comunidad de) | 56.346 | 28.154 | 4.343 | 2.012 | 14.309 | 7.168 | 18.491 | 9.301 | 19.203 | 9.673 |
| MURCIA (Región de) | 9.265 | 4.679 | 922 | 427 | 2.501 | 1.274 | 2.861 | 1.401 | 2.981 | 1.577 |
| NAVARRA (Comunidad Foral de) | 5.728 | 2.794 | 0 | 0 | 1.831 | 885 | 1.872 | 944 | 2.025 | 965 |
| PAÍS VASCO | 25.916 | 12.563 | 1.259 | 611 | 7.983 | 3.882 | 8.277 | 3.967 | 8.397 | 4.103 |
| Álava | 3.339 | 1.641 | 150 | 76 | 1.067 | 518 | 1.055 | 514 | 1.067 | 533 |
| Guipúzcoa | 8.833 | 4.229 | 310 | 154 | 2.759 | 1.313 | 2.885 | 1.379 | 2.879 | 1.383 |
| Vizcaya | 13.744 | 6.693 | 799 | 381 | 4.157 | 2.051 | 4.337 | 2.074 | 4.451 | 2.187 |
| RIOJA (La) | 2.384 | 1.185 | 156 | 81 | 655 | 329 | 753 | 365 | 820 | 410 |
| CEUTA | 590 | 330 | 37 | 22 | 120 | 74 | 201 | 102 | 232 | 132 |
| MELILLA | 394 | 190 | 33 | 15 | 97 | 40 | 124 | 58 | 140 | 77 |

5. ALUMNADO QUE CURSA IDIOMA EXTRANJERO, POR IDIOMA Y TITULARIDAD.

EDUCACIÓN INFANTIL
CURSO 1996-97

| | TOTAL | | | INGLÉS | | FRANCÉS | | ALEMÁN | | OTROS | |
|-------------------------------------|----------------|---------------|---------------|----------------|---------------|--------------|------------|------------|----------|--------------|------------|
| | Total | Pública | Privada | Total | Pública | Total | Pública | Total | Pública | Total | Pública |
| TOTAL GENERAL | 116.374 | 47.207 | 69.167 | 109.216 | 45.820 | 4.676 | 550 | 765 | 0 | 1.717 | 837 |
| ANDALUCÍA | .. | .. | .. | .. | .. | .. | .. | .. | .. | .. | .. |
| Almería | .. | .. | .. | .. | .. | .. | .. | .. | .. | .. | .. |
| Cádiz | .. | .. | .. | .. | .. | .. | .. | .. | .. | .. | .. |
| Córdoba | .. | .. | .. | .. | .. | .. | .. | .. | .. | .. | .. |
| Granada | .. | .. | .. | .. | .. | .. | .. | .. | .. | .. | .. |
| Huelva | .. | .. | .. | .. | .. | .. | .. | .. | .. | .. | .. |
| Jaén | .. | .. | .. | .. | .. | .. | .. | .. | .. | .. | .. |
| Málaga | .. | .. | .. | .. | .. | .. | .. | .. | .. | .. | .. |
| Sevilla | .. | .. | .. | .. | .. | .. | .. | .. | .. | .. | .. |
| ARAGÓN | 7.429 | 5.741 | 1.688 | 7.203 | 5.741 | 132 | 0 | 94 | 0 | 0 | 0 |
| Huesca | 1.279 | 1.087 | 192 | 1.279 | 1.087 | 0 | 0 | 0 | 0 | 0 | 0 |
| Teruel | 796 | 756 | 40 | 796 | 756 | 0 | 0 | 0 | 0 | 0 | 0 |
| Zaragoza | 5.354 | 3.898 | 1.456 | 5.128 | 3.898 | 132 | 0 | 94 | 0 | 0 | 0 |
| ASTURIAS (Principado de) | 10.929 | 9.357 | 1.572 | 10.475 | 8.903 | 370 | 370 | 0 | 0 | 84 | 84 |
| BALEARES (Islas) | 3.051 | 649 | 2.402 | 3.051 | 649 | 0 | 0 | 0 | 0 | 0 | 0 |
| CANARIAS | .. | .. | .. | .. | .. | .. | .. | .. | .. | .. | .. |
| Las Palmas | .. | .. | .. | .. | .. | .. | .. | .. | .. | .. | .. |
| Santa Cruz de Tenerife | .. | .. | .. | .. | .. | .. | .. | .. | .. | .. | .. |
| CANTABRIA | 1.572 | 1.188 | 384 | 1.570 | 1.186 | 0 | 0 | 0 | 0 | 2 | 2 |
| CASTILLA Y LEÓN | 8.538 | 4.731 | 3.807 | 7.875 | 4.151 | 83 | 0 | 0 | 0 | 580 | 580 |
| Ávila | 274 | 0 | 274 | 274 | 0 | 0 | 0 | 0 | 0 | 0 | 0 |
| Burgos | 1.276 | 234 | 1.042 | 1.270 | 228 | 0 | 0 | 0 | 0 | 6 | 6 |
| León | 2.039 | 1.314 | 725 | 1.465 | 740 | 0 | 0 | 0 | 0 | 574 | 574 |
| Palencia | 845 | 670 | 175 | 845 | 670 | 0 | 0 | 0 | 0 | 0 | 0 |
| Salamanca | 556 | 174 | 382 | 556 | 174 | 0 | 0 | 0 | 0 | 0 | 0 |
| Segovia | 753 | 515 | 238 | 753 | 515 | 0 | 0 | 0 | 0 | 0 | 0 |
| Soria | 464 | 385 | 79 | 464 | 385 | 0 | 0 | 0 | 0 | 0 | 0 |
| Valladolid | 2.183 | 1.291 | 892 | 2.100 | 1.291 | 83 | 0 | 0 | 0 | 0 | 0 |
| Zamora | 148 | 148 | 0 | 148 | 148 | 0 | 0 | 0 | 0 | 0 | 0 |
| CASTILLA-LA MANCHA | 3.990 | 3.227 | 763 | 3.990 | 3.227 | 0 | 0 | 0 | 0 | 0 | 0 |
| Albacete | 396 | 396 | 0 | 396 | 396 | 0 | 0 | 0 | 0 | 0 | 0 |
| Ciudad Real | 1.951 | 1.682 | 269 | 1.951 | 1.682 | 0 | 0 | 0 | 0 | 0 | 0 |
| Cuenca | 56 | 56 | 0 | 56 | 56 | 0 | 0 | 0 | 0 | 0 | 0 |
| Guadalajara | 518 | 479 | 39 | 518 | 479 | 0 | 0 | 0 | 0 | 0 | 0 |
| Toledo | 1.069 | 614 | 455 | 1.069 | 614 | 0 | 0 | 0 | 0 | 0 | 0 |
| CATALUÑA | 22.324 | 732 | 21.592 | 20.304 | 696 | 1.458 | 13 | 0 | 0 | 562 | 23 |
| Barcelona | 19.904 | 623 | 19.281 | 18.228 | 588 | 1.114 | 12 | 0 | 0 | 562 | 23 |
| Girona | 986 | 1 | 985 | 803 | 1 | 183 | 0 | 0 | 0 | 0 | 0 |
| Lleida | 952 | 91 | 861 | 951 | 90 | 1 | 1 | 0 | 0 | 0 | 0 |
| Tarragona | 482 | 17 | 465 | 322 | 17 | 160 | 0 | 0 | 0 | 0 | 0 |
| COMUNIDAD VALENCIANA | 2.735 | 714 | 2.021 | 2.641 | 714 | 0 | 0 | 94 | 0 | 0 | 0 |
| Alicante | 823 | 73 | 750 | 823 | 73 | 0 | 0 | 0 | 0 | 0 | 0 |
| Castellón | 84 | 25 | 59 | 84 | 25 | 0 | 0 | 0 | 0 | 0 | 0 |
| Valencia | 1.828 | 616 | 1.212 | 1.734 | 616 | 0 | 0 | 94 | 0 | 0 | 0 |
| EXTREMADURA | 2.540 | 1.781 | 759 | 2.520 | 1.761 | 0 | 0 | 0 | 0 | 20 | 20 |
| Badajoz | 1.845 | 1.388 | 457 | 1.825 | 1.368 | 0 | 0 | 0 | 0 | 20 | 20 |
| Cáceres | 695 | 393 | 302 | 695 | 393 | 0 | 0 | 0 | 0 | 0 | 0 |
| GALICIA | .. | .. | .. | .. | .. | .. | .. | .. | .. | .. | .. |
| A Coruña | .. | .. | .. | .. | .. | .. | .. | .. | .. | .. | .. |
| Lugo | .. | .. | .. | .. | .. | .. | .. | .. | .. | .. | .. |
| Ourense | .. | .. | .. | .. | .. | .. | .. | .. | .. | .. | .. |
| Pontevedra | .. | .. | .. | .. | .. | .. | .. | .. | .. | .. | .. |
| MADRID (Comunidad de) | 33.781 | 10.716 | 23.065 | 31.427 | 10.596 | 1.669 | 0 | 351 | 0 | 334 | 120 |
| MURCIA (Región de) | 4.859 | 3.382 | 1.477 | 4.762 | 3.382 | 97 | 0 | 0 | 0 | 0 | 0 |
| NAVARRA (Comunidad Foral de) | 4.493 | 1.339 | 3.154 | 4.009 | 1.164 | 476 | 167 | 0 | 0 | 8 | 8 |
| PAÍS VASCO | 8.655 | 2.520 | 6.135 | 7.911 | 2.520 | 391 | 0 | 226 | 0 | 127 | 0 |
| Álava | 1.081 | 360 | 721 | 1.003 | 360 | 78 | 0 | 0 | 0 | 0 | 0 |
| Guipúzcoa | 4.024 | 1.336 | 2.688 | 3.841 | 1.336 | 73 | 0 | 110 | 0 | 0 | 0 |
| Vizcaya | 3.550 | 824 | 2.726 | 3.067 | 824 | 240 | 0 | 116 | 0 | 127 | 0 |
| RIOJA (La) | 1.251 | 914 | 337 | 1.251 | 914 | 0 | 0 | 0 | 0 | 0 | 0 |
| CEUTA | 122 | 111 | 11 | 122 | 111 | 0 | 0 | 0 | 0 | 0 | 0 |
| MELILLA | 105 | 105 | 0 | 105 | 105 | 0 | 0 | 0 | 0 | 0 | 0 |

I.3.3. E. PRIMARIA/E.G.B.

1. ALUMNADO MATRICULADO, POR TITULARIDAD.

E. PRIMARIA / E.G.B.
CURSO 1996-97

| | TOTAL | | | PÚBLICA | | | PRIVADA | | |
|-------------------------------------|------------------|------------------|------------------|------------------|------------------|----------------|------------------|----------------|----------------|
| | Total | Hombres | Mujeres | Total | Hombres | Mujeres | Total | Hombres | Mujeres |
| TOTAL GENERAL | 3.137.278 | 1.624.785 | 1.512.493 | 2.071.095 | 1.090.173 | 980.922 | 1.066.183 | 534.612 | 531.571 |
| ANDALUCÍA | 714.134 | 371.076 | 343.058 | 542.919 | 287.027 | 255.892 | 171.215 | 84.049 | 87.166 |
| Almería | 52.754 | 27.593 | 25.161 | 45.476 | 23.973 | 21.503 | 7.278 | 3.620 | 3.658 |
| Cádiz | 120.430 | 62.455 | 57.975 | 89.968 | 48.098 | 41.870 | 30.462 | 14.357 | 16.105 |
| Córdoba | 73.357 | 38.178 | 35.179 | 55.953 | 29.608 | 26.345 | 17.404 | 8.570 | 8.834 |
| Granada | 77.769 | 40.300 | 37.469 | 55.131 | 29.047 | 26.084 | 22.638 | 11.253 | 11.385 |
| Huelva | 44.571 | 22.984 | 21.587 | 36.786 | 19.061 | 17.725 | 7.785 | 3.923 | 3.862 |
| Jaén | 62.897 | 32.430 | 30.467 | 49.592 | 26.070 | 23.522 | 13.305 | 6.360 | 6.945 |
| Málaga | 118.600 | 61.815 | 56.785 | 87.158 | 45.925 | 41.233 | 31.442 | 15.890 | 15.552 |
| Sevilla | 163.756 | 85.321 | 78.435 | 122.855 | 65.245 | 57.610 | 40.901 | 20.076 | 20.825 |
| ARAGÓN | 71.715 | 36.829 | 34.886 | 41.042 | 21.374 | 19.668 | 30.673 | 15.455 | 15.218 |
| Huesca | 12.015 | 6.227 | 5.788 | 8.425 | 4.420 | 4.005 | 3.590 | 1.807 | 1.783 |
| Teruel | 8.742 | 4.483 | 4.259 | 7.362 | 3.804 | 3.558 | 1.380 | 679 | 701 |
| Zaragoza | 50.958 | 26.119 | 24.839 | 25.255 | 13.150 | 12.105 | 25.703 | 12.969 | 12.734 |
| ASTURIAS (Principado de) | 63.925 | 33.125 | 30.800 | 42.066 | 22.215 | 19.851 | 21.859 | 10.910 | 10.949 |
| BALEARES (Islas) | 64.165 | 33.295 | 30.870 | 35.633 | 19.013 | 16.620 | 28.532 | 14.282 | 14.250 |
| CANARIAS | 154.284 | 79.549 | 74.735 | 117.675 | 62.347 | 55.328 | 36.609 | 17.202 | 19.407 |
| Las Palmas | 83.186 | 42.957 | 40.229 | 65.933 | 34.752 | 31.181 | 17.253 | 8.205 | 9.048 |
| Santa Cruz de Tenerife | 71.098 | 36.592 | 34.506 | 51.742 | 27.595 | 24.147 | 19.356 | 8.997 | 10.359 |
| CANTABRIA | 37.017 | 19.275 | 17.742 | 22.103 | 11.728 | 10.375 | 14.914 | 7.547 | 7.367 |
| CASTILLA Y LEÓN | 166.964 | 86.582 | 80.382 | 108.000 | 56.883 | 51.117 | 58.964 | 29.699 | 29.265 |
| Ávila | 12.054 | 6.208 | 5.846 | 9.436 | 4.856 | 4.580 | 2.618 | 1.352 | 1.266 |
| Burgos | 23.693 | 12.282 | 11.411 | 13.423 | 7.101 | 6.322 | 10.270 | 5.181 | 5.089 |
| León | 34.280 | 17.848 | 16.432 | 24.093 | 12.657 | 11.436 | 10.187 | 5.191 | 4.996 |
| Palencia | 11.875 | 6.166 | 5.709 | 7.442 | 3.942 | 3.500 | 4.433 | 2.224 | 2.209 |
| Salamanca | 24.818 | 12.975 | 11.843 | 16.325 | 8.722 | 7.603 | 8.493 | 4.253 | 4.240 |
| Segovia | 9.016 | 4.748 | 4.268 | 7.224 | 3.849 | 3.375 | 1.792 | 899 | 893 |
| Soria | 5.433 | 2.738 | 2.695 | 3.959 | 2.041 | 1.918 | 1.474 | 697 | 777 |
| Valladolid | 32.376 | 16.677 | 15.699 | 16.008 | 8.413 | 7.595 | 16.368 | 8.264 | 8.104 |
| Zamora | 13.419 | 6.940 | 6.479 | 10.090 | 5.302 | 4.788 | 3.329 | 1.638 | 1.691 |
| CASTILLA-LA MANCHA | 144.801 | 75.034 | 69.767 | 114.885 | 60.376 | 54.509 | 29.916 | 14.658 | 15.258 |
| Albacete | 32.493 | 16.941 | 15.552 | 26.503 | 14.024 | 12.479 | 5.990 | 2.917 | 3.073 |
| Ciudad Real | 39.387 | 20.180 | 19.207 | 31.621 | 16.396 | 15.225 | 7.766 | 3.784 | 3.982 |
| Cuenca | 14.943 | 7.684 | 7.259 | 13.331 | 6.929 | 6.402 | 1.612 | 755 | 857 |
| Guadalajara | 11.846 | 6.259 | 5.587 | 8.565 | 4.610 | 3.955 | 3.281 | 1.649 | 1.632 |
| Toledo | 46.132 | 23.970 | 22.162 | 34.865 | 18.417 | 16.448 | 11.267 | 5.553 | 5.714 |
| CATALUÑA | 436.402 | 224.171 | 212.231 | 242.671 | 125.488 | 117.183 | 193.731 | 98.683 | 95.048 |
| Barcelona | 326.719 | 167.535 | 159.184 | 166.855 | 86.190 | 80.665 | 159.864 | 81.345 | 78.519 |
| Girona | 39.958 | 20.533 | 19.425 | 27.051 | 13.939 | 13.112 | 12.907 | 6.594 | 6.313 |
| Lleida | 24.913 | 12.841 | 12.072 | 17.120 | 8.864 | 8.256 | 7.793 | 3.977 | 3.816 |
| Tarragona | 44.812 | 23.262 | 21.550 | 31.645 | 16.495 | 15.150 | 13.167 | 6.767 | 6.400 |
| COMUNIDAD VALENCIANA | 325.043 | 168.453 | 156.590 | 213.291 | 112.328 | 100.963 | 111.752 | 56.125 | 55.627 |
| Alicante | 119.114 | 61.455 | 57.659 | 88.198 | 46.031 | 42.167 | 30.916 | 15.424 | 15.492 |
| Castellón | 35.363 | 18.282 | 17.081 | 27.246 | 14.264 | 12.982 | 8.117 | 4.018 | 4.099 |
| Valencia | 170.566 | 88.716 | 81.850 | 97.847 | 52.033 | 45.814 | 72.719 | 36.683 | 36.036 |
| EXTREMADURA | 97.433 | 50.892 | 46.541 | 76.870 | 40.614 | 36.256 | 20.563 | 10.278 | 10.285 |
| Badajoz | 62.211 | 32.553 | 29.658 | 49.810 | 26.413 | 23.397 | 12.401 | 6.140 | 6.261 |
| Cáceres | 35.222 | 18.339 | 16.883 | 27.060 | 14.201 | 12.859 | 8.162 | 4.138 | 4.024 |
| GALICIA | 202.450 | 105.246 | 97.204 | 143.015 | 75.209 | 67.806 | 59.435 | 30.037 | 29.398 |
| A Coruña | 80.740 | 42.178 | 38.562 | 56.578 | 29.837 | 26.741 | 24.162 | 12.341 | 11.821 |
| Lugo | 24.356 | 12.578 | 11.778 | 19.270 | 9.988 | 9.282 | 5.086 | 2.590 | 2.496 |
| Ourense | 22.250 | 11.464 | 10.786 | 14.829 | 7.850 | 6.979 | 7.421 | 3.614 | 3.807 |
| Pontevedra | 75.104 | 39.026 | 36.078 | 52.338 | 27.534 | 24.804 | 22.766 | 11.492 | 11.274 |
| MADRID (Comunidad de) | 381.438 | 197.269 | 184.169 | 204.661 | 107.665 | 96.996 | 176.777 | 89.604 | 87.173 |
| MURCIA (Región de) | 104.975 | 54.741 | 50.234 | 78.177 | 41.617 | 36.560 | 26.798 | 13.124 | 13.674 |
| NAVARRA (Comunidad Foral de) | 30.123 | 15.650 | 14.473 | 17.439 | 9.162 | 8.277 | 12.684 | 6.488 | 6.196 |
| PAÍS VASCO | 110.729 | 57.258 | 53.471 | 49.462 | 26.024 | 23.438 | 61.267 | 31.234 | 30.033 |
| Álava | 16.086 | 8.286 | 7.800 | 8.527 | 4.456 | 4.071 | 7.559 | 3.830 | 3.729 |
| Guipúzcoa | 35.173 | 18.188 | 16.985 | 14.709 | 7.689 | 7.020 | 20.464 | 10.499 | 9.965 |
| Vizcaya | 59.470 | 30.784 | 28.686 | 26.226 | 13.879 | 12.347 | 33.244 | 16.905 | 16.339 |
| RIOJA (La) | 17.501 | 9.005 | 8.496 | 10.542 | 5.498 | 5.044 | 6.959 | 3.507 | 3.452 |
| CEUTA | 7.814 | 3.988 | 3.826 | 5.542 | 2.896 | 2.646 | 2.272 | 1.092 | 1.180 |
| MELILLA | 6.365 | 3.347 | 3.018 | 5.102 | 2.709 | 2.393 | 1.263 | 638 | 625 |

**2. ALUMNADO MATRICULADO EN E. PRIMARIA, POR CURSO.
TODOS LOS CENTROS. AMBOS SEXOS.**

E. PRIMARIA / E.G.B.
CURSO 1996-97

| | TOTAL | PRIMER CICLO | | SEGUNDO CICLO | | TERCER CICLO | |
|-------------------------------------|------------------|----------------|----------------|----------------|----------------|----------------|----------------|
| | | Primero | Segundo | Tercero | Cuarto | Quinto | Sexto |
| TOTAL GENERAL | 2.682.894 | 413.687 | 429.898 | 430.755 | 447.929 | 458.067 | 502.558 |
| ANDALUCÍA | 596.790 | 93.651 | 96.247 | 95.114 | 98.767 | 100.790 | 112.221 |
| Almería | 43.576 | 7.154 | 6.892 | 7.051 | 7.286 | 7.291 | 7.902 |
| Cádiz | 98.105 | 15.016 | 15.541 | 15.671 | 16.246 | 16.840 | 18.791 |
| Córdoba | 61.484 | 9.904 | 10.078 | 9.943 | 10.163 | 10.221 | 11.175 |
| Granada | 66.350 | 10.572 | 10.964 | 10.600 | 11.072 | 11.051 | 12.091 |
| Huelva | 38.055 | 5.923 | 6.152 | 6.115 | 6.243 | 6.400 | 7.222 |
| Jaén | 54.260 | 8.671 | 9.112 | 8.645 | 8.867 | 9.078 | 9.887 |
| Málaga | 97.641 | 14.991 | 15.685 | 15.312 | 16.288 | 16.553 | 18.812 |
| Sevilla | 137.319 | 21.420 | 21.823 | 21.777 | 22.602 | 23.356 | 26.341 |
| ARAGÓN | 66.895 | 10.174 | 10.775 | 10.872 | 11.214 | 11.425 | 12.435 |
| Huesca | 11.189 | 1.689 | 1.773 | 1.774 | 1.899 | 1.981 | 2.073 |
| Teruel | 8.206 | 1.328 | 1.293 | 1.375 | 1.375 | 1.396 | 1.439 |
| Zaragoza | 47.500 | 7.157 | 7.709 | 7.723 | 7.940 | 8.048 | 8.923 |
| ASTURIAS (Principado de) | 56.599 | 7.926 | 8.348 | 8.726 | 9.754 | 10.354 | 11.491 |
| BALEARES (Islas) | 55.378 | 8.880 | 9.098 | 8.941 | 9.163 | 9.255 | 10.041 |
| CANARIAS | 130.277 | 19.704 | 21.571 | 21.349 | 21.760 | 21.774 | 24.119 |
| Las Palmas | 70.345 | 10.587 | 11.644 | 11.665 | 11.691 | 11.764 | 12.994 |
| Santa Cruz de Tenerife | 59.932 | 9.117 | 9.927 | 9.684 | 10.069 | 10.010 | 11.125 |
| CANTABRIA | 31.789 | 4.690 | 4.799 | 5.100 | 5.370 | 5.583 | 6.247 |
| CASTILLA Y LEÓN | 146.422 | 21.667 | 22.926 | 23.092 | 24.653 | 25.545 | 28.539 |
| Ávila | 10.407 | 1.584 | 1.686 | 1.628 | 1.744 | 1.804 | 1.961 |
| Burgos | 20.488 | 3.091 | 3.260 | 3.363 | 3.424 | 3.521 | 3.829 |
| León | 29.473 | 4.224 | 4.497 | 4.559 | 4.921 | 5.291 | 5.981 |
| Palencia | 10.870 | 1.559 | 1.694 | 1.678 | 1.877 | 1.916 | 2.146 |
| Salamanca | 20.791 | 3.010 | 3.277 | 3.316 | 3.555 | 3.628 | 4.005 |
| Segovia | 8.731 | 1.375 | 1.420 | 1.415 | 1.407 | 1.461 | 1.653 |
| Soria | 5.148 | 789 | 816 | 812 | 870 | 914 | 947 |
| Valladolid | 28.997 | 4.266 | 4.484 | 4.484 | 4.913 | 5.015 | 5.835 |
| Zamora | 11.517 | 1.769 | 1.792 | 1.837 | 1.942 | 1.995 | 2.182 |
| CASTILLA-LA MANCHA | 127.286 | 20.281 | 21.259 | 20.611 | 21.440 | 21.144 | 22.551 |
| Albacete | 27.779 | 4.572 | 4.600 | 4.394 | 4.780 | 4.572 | 4.861 |
| Ciudad Real | 37.287 | 6.003 | 6.273 | 6.109 | 6.197 | 6.160 | 6.545 |
| Cuenca | 13.124 | 2.136 | 2.219 | 2.101 | 2.232 | 2.141 | 2.295 |
| Guadalajara | 10.137 | 1.552 | 1.611 | 1.693 | 1.687 | 1.741 | 1.853 |
| Toledo | 38.959 | 6.018 | 6.556 | 6.314 | 6.544 | 6.530 | 6.997 |
| CATALUÑA | 368.261 | 58.195 | 58.867 | 59.736 | 60.940 | 63.118 | 67.405 |
| Barcelona | 276.456 | 43.566 | 44.281 | 44.676 | 45.753 | 47.577 | 50.603 |
| Girona | 33.761 | 5.479 | 5.418 | 5.507 | 5.569 | 5.704 | 6.084 |
| Lleida | 20.892 | 3.363 | 3.420 | 3.436 | 3.388 | 3.519 | 3.766 |
| Tarragona | 37.152 | 5.787 | 5.748 | 6.117 | 6.230 | 6.318 | 6.952 |
| COMUNIDAD VALENCIANA | 271.290 | 41.931 | 43.361 | 43.555 | 45.480 | 46.451 | 50.512 |
| Alicante | 100.064 | 15.511 | 16.087 | 16.195 | 16.911 | 17.118 | 18.242 |
| Castellón | 29.519 | 4.495 | 4.779 | 4.728 | 5.014 | 4.980 | 5.523 |
| Valencia | 141.707 | 21.925 | 22.495 | 22.632 | 23.555 | 24.353 | 26.747 |
| EXTREMADURA | 84.193 | 13.116 | 13.790 | 13.823 | 14.183 | 14.147 | 15.134 |
| Badajoz | 53.567 | 8.436 | 8.875 | 8.858 | 8.985 | 8.920 | 9.493 |
| Cáceres | 30.626 | 4.680 | 4.915 | 4.965 | 5.198 | 5.227 | 5.641 |
| GALICIA | 163.332 | 23.784 | 25.432 | 25.823 | 27.604 | 28.179 | 32.510 |
| A Coruña | 64.962 | 9.382 | 9.957 | 10.263 | 11.074 | 11.228 | 13.058 |
| Lugo | 19.881 | 2.846 | 3.104 | 3.107 | 3.379 | 3.438 | 4.007 |
| Ourense | 18.033 | 2.600 | 2.824 | 2.824 | 3.015 | 3.108 | 3.662 |
| Pontevedra | 60.456 | 8.956 | 9.547 | 9.629 | 10.136 | 10.405 | 11.783 |
| MADRID (Comunidad de) | 325.964 | 50.033 | 52.177 | 52.144 | 54.776 | 55.877 | 60.957 |
| MURCIA (Región de) | 89.389 | 14.313 | 14.701 | 14.508 | 14.835 | 14.754 | 16.278 |
| NAVARRA (Comunidad Foral de) | 30.123 | 4.605 | 4.932 | 4.992 | 4.905 | 5.202 | 5.487 |
| PAÍS VASCO | 110.729 | 16.345 | 16.992 | 17.787 | 18.498 | 19.799 | 21.308 |
| Álava | 16.086 | 2.349 | 2.429 | 2.655 | 2.667 | 2.760 | 3.226 |
| Guipúzcoa | 35.173 | 5.324 | 5.551 | 5.633 | 5.833 | 6.260 | 6.572 |
| Vizcaya | 59.470 | 8.672 | 9.012 | 9.499 | 9.998 | 10.779 | 11.510 |
| RIOJA (La) | 15.791 | 2.478 | 2.557 | 2.562 | 2.586 | 2.602 | 3.006 |
| CEUTA | 6.522 | 981 | 1.086 | 1.084 | 1.039 | 1.080 | 1.252 |
| MELILLA | 5.864 | 933 | 980 | 936 | 962 | 988 | 1.065 |

**3. ALUMNADO MATRICULADO EN E. PRIMARIA, POR CURSO.
TODOS LOS CENTROS. MUJERES.**

E. PRIMARIA / E.G.B.
CURSO 1996-97

| | TOTAL | PRIMER CICLO | | SEGUNDO CICLO | | TERCER CICLO | |
|-------------------------------------|------------------|----------------|----------------|----------------|----------------|----------------|----------------|
| | | Primero | Segundo | Tercero | Cuarto | Quinto | Sexto |
| TOTAL GENERAL | 1.297.239 | 200.989 | 207.769 | 209.164 | 216.535 | 222.139 | 240.643 |
| ANDALUCÍA | 288.009 | 45.432 | 46.463 | 46.078 | 47.754 | 48.765 | 53.517 |
| Almería | 20.898 | 3.457 | 3.217 | 3.434 | 3.474 | 3.514 | 3.802 |
| Cádiz | 47.273 | 7.252 | 7.489 | 7.688 | 7.840 | 8.085 | 8.919 |
| Córdoba | 29.644 | 4.802 | 4.841 | 4.712 | 4.948 | 5.003 | 5.338 |
| Granada | 32.146 | 5.113 | 5.293 | 5.147 | 5.378 | 5.399 | 5.816 |
| Huelva | 18.348 | 2.889 | 2.996 | 2.916 | 3.019 | 3.123 | 3.405 |
| Jaén | 26.389 | 4.260 | 4.408 | 4.168 | 4.342 | 4.434 | 4.777 |
| Málaga | 47.138 | 7.308 | 7.644 | 7.410 | 7.867 | 7.962 | 8.947 |
| Sevilla | 66.173 | 10.351 | 10.575 | 10.603 | 10.886 | 11.245 | 12.513 |
| ARAGÓN | 32.459 | 4.846 | 5.171 | 5.317 | 5.527 | 5.630 | 5.968 |
| Huesca | 5.370 | 808 | 831 | 837 | 961 | 978 | 955 |
| Teruel | 3.985 | 641 | 616 | 686 | 669 | 697 | 676 |
| Zaragoza | 23.104 | 3.397 | 3.724 | 3.794 | 3.897 | 3.955 | 4.337 |
| ASTURIAS (Principado de) | 27.330 | 3.904 | 4.062 | 4.216 | 4.730 | 4.957 | 5.461 |
| BALEARES (Islas) | 26.833 | 4.331 | 4.378 | 4.331 | 4.519 | 4.517 | 4.757 |
| CANARIAS | 63.254 | 9.615 | 10.290 | 10.452 | 10.581 | 10.737 | 11.579 |
| Las Palmas | 34.117 | 5.135 | 5.555 | 5.678 | 5.718 | 5.787 | 6.244 |
| Santa Cruz de Tenerife | 29.137 | 4.480 | 4.735 | 4.774 | 4.863 | 4.950 | 5.335 |
| CANTABRIA | 15.325 | 2.268 | 2.329 | 2.472 | 2.589 | 2.673 | 2.994 |
| CASTILLA Y LEÓN | 70.666 | 10.567 | 11.207 | 11.099 | 12.042 | 12.284 | 13.467 |
| Ávila | 5.043 | 794 | 828 | 790 | 834 | 830 | 967 |
| Burgos | 9.886 | 1.481 | 1.598 | 1.580 | 1.688 | 1.709 | 1.830 |
| León | 14.242 | 2.070 | 2.183 | 2.258 | 2.406 | 2.589 | 2.736 |
| Palencia | 5.242 | 786 | 809 | 810 | 906 | 924 | 1.007 |
| Salamanca | 9.915 | 1.459 | 1.598 | 1.552 | 1.727 | 1.719 | 1.860 |
| Segovia | 4.154 | 625 | 725 | 675 | 669 | 687 | 773 |
| Soria | 2.543 | 394 | 415 | 401 | 427 | 459 | 447 |
| Valladolid | 14.034 | 2.056 | 2.197 | 2.132 | 2.417 | 2.444 | 2.788 |
| Zamora | 5.607 | 902 | 854 | 901 | 968 | 923 | 1.059 |
| CASTILLA-LA MANCHA | 61.629 | 9.760 | 10.285 | 10.016 | 10.389 | 10.210 | 10.969 |
| Albacete | 13.423 | 2.183 | 2.223 | 2.135 | 2.341 | 2.209 | 2.332 |
| Ciudad Real | 18.150 | 2.916 | 3.092 | 2.977 | 3.032 | 2.925 | 3.208 |
| Cuenca | 6.446 | 1.047 | 1.069 | 1.041 | 1.086 | 1.062 | 1.141 |
| Guadalajara | 4.791 | 730 | 787 | 797 | 780 | 801 | 896 |
| Toledo | 18.819 | 2.884 | 3.114 | 3.066 | 3.150 | 3.213 | 3.392 |
| CATALUÑA | 178.849 | 28.273 | 28.453 | 29.171 | 29.494 | 30.758 | 32.700 |
| Barcelona | 134.452 | 21.184 | 21.398 | 21.845 | 22.191 | 23.203 | 24.631 |
| Girona | 16.353 | 2.621 | 2.666 | 2.688 | 2.681 | 2.781 | 2.916 |
| Lleida | 10.124 | 1.625 | 1.688 | 1.665 | 1.620 | 1.728 | 1.798 |
| Tarragona | 17.920 | 2.843 | 2.701 | 2.973 | 3.002 | 3.046 | 3.355 |
| COMUNIDAD VALENCIANA | 131.049 | 20.450 | 21.113 | 21.079 | 21.740 | 22.491 | 24.176 |
| Alicante | 48.504 | 7.489 | 7.888 | 7.916 | 8.142 | 8.298 | 8.771 |
| Castellón | 14.288 | 2.232 | 2.328 | 2.370 | 2.405 | 2.385 | 2.568 |
| Valencia | 68.257 | 10.729 | 10.897 | 10.793 | 11.193 | 11.808 | 12.837 |
| EXTREMADURA | 40.426 | 6.341 | 6.662 | 6.654 | 6.820 | 6.773 | 7.176 |
| Badajoz | 25.680 | 4.096 | 4.304 | 4.243 | 4.303 | 4.250 | 4.484 |
| Cáceres | 14.746 | 2.245 | 2.358 | 2.411 | 2.517 | 2.523 | 2.692 |
| GALICIA | 78.928 | 11.544 | 12.325 | 12.593 | 13.308 | 13.730 | 15.428 |
| A Coruña | 31.205 | 4.557 | 4.722 | 5.005 | 5.353 | 5.433 | 6.135 |
| Lugo | 9.629 | 1.400 | 1.497 | 1.520 | 1.613 | 1.668 | 1.931 |
| Ourense | 8.799 | 1.275 | 1.385 | 1.392 | 1.471 | 1.560 | 1.716 |
| Pontevedra | 29.295 | 4.312 | 4.721 | 4.676 | 4.871 | 5.069 | 5.646 |
| MADRID (Comunidad de) | 157.915 | 24.342 | 25.166 | 25.318 | 26.506 | 27.331 | 29.252 |
| MURCIA (Región de) | 42.938 | 6.943 | 7.011 | 6.986 | 7.144 | 7.069 | 7.785 |
| NAVARRA (Comunidad Foral de) | 14.473 | 2.248 | 2.398 | 2.425 | 2.320 | 2.436 | 2.646 |
| PAÍS VASCO | 53.471 | 7.967 | 8.222 | 8.689 | 8.897 | 9.512 | 10.184 |
| Álava | 7.800 | 1.159 | 1.129 | 1.324 | 1.261 | 1.335 | 1.592 |
| Guipúzcoa | 16.985 | 2.646 | 2.688 | 2.727 | 2.801 | 3.015 | 3.108 |
| Vizcaya | 28.686 | 4.162 | 4.405 | 4.638 | 4.835 | 5.162 | 5.484 |
| RIOJA (La) | 7.669 | 1.218 | 1.227 | 1.272 | 1.235 | 1.260 | 1.457 |
| CEUTA | 3.200 | 486 | 531 | 528 | 496 | 528 | 631 |
| MELILLA | 2.816 | 454 | 476 | 468 | 444 | 478 | 496 |

**4. ALUMNADO MATRICULADO EN E. PRIMARIA, POR CURSO.
CENTROS PÚBLICOS. AMBOS SEXOS.**

E. PRIMARIA / E.G.B.
CURSO 1996-97

| | TOTAL | PRIMER CICLO | | SEGUNDO CICLO | | TERCER CICLO | |
|-------------------------------------|------------------|----------------|----------------|----------------|----------------|----------------|----------------|
| | | Primero | Segundo | Tercero | Cuarto | Quinto | Sexto |
| TOTAL GENERAL | 1.772.326 | 278.639 | 287.826 | 285.466 | 293.936 | 298.512 | 327.947 |
| ANDALUCÍA | 450.007 | 71.640 | 73.207 | 71.745 | 74.044 | 75.569 | 83.802 |
| Almería | 37.502 | 6.175 | 5.936 | 6.089 | 6.244 | 6.237 | 6.821 |
| Cádiz | 72.784 | 11.299 | 11.587 | 11.627 | 12.040 | 12.423 | 13.808 |
| Córdoba | 46.800 | 7.693 | 7.780 | 7.583 | 7.706 | 7.674 | 8.364 |
| Granada | 46.534 | 7.596 | 7.814 | 7.447 | 7.702 | 7.671 | 8.304 |
| Huelva | 31.205 | 4.944 | 5.106 | 4.948 | 5.108 | 5.234 | 5.865 |
| Jaén | 42.471 | 6.846 | 7.231 | 6.777 | 6.861 | 7.058 | 7.698 |
| Málaga | 70.725 | 11.053 | 11.453 | 11.115 | 11.712 | 11.880 | 13.512 |
| Sevilla | 101.986 | 16.034 | 16.300 | 16.159 | 16.671 | 17.392 | 19.430 |
| ARAGÓN | 40.387 | 6.391 | 6.605 | 6.595 | 6.779 | 6.845 | 7.172 |
| Huesca | 8.227 | 1.257 | 1.306 | 1.310 | 1.422 | 1.448 | 1.484 |
| Teruel | 6.905 | 1.155 | 1.107 | 1.168 | 1.167 | 1.155 | 1.153 |
| Zaragoza | 25.255 | 3.979 | 4.192 | 4.117 | 4.190 | 4.242 | 4.535 |
| ASTURIAS (Principado de) | 38.468 | 5.433 | 5.694 | 5.943 | 6.635 | 6.968 | 7.795 |
| BALEARES (Islas) | 31.316 | 5.230 | 5.275 | 5.073 | 5.142 | 5.091 | 5.505 |
| CANARIAS | 98.930 | 14.923 | 16.595 | 16.159 | 16.462 | 16.426 | 18.365 |
| Las Palmas | 55.749 | 8.369 | 9.337 | 9.261 | 9.228 | 9.200 | 10.354 |
| Santa Cruz de Tenerife | 43.181 | 6.554 | 7.258 | 6.898 | 7.234 | 7.226 | 8.011 |
| CANTABRIA | 19.230 | 2.939 | 2.926 | 3.070 | 3.191 | 3.370 | 3.734 |
| CASTILLA Y LEÓN | 97.471 | 14.730 | 15.567 | 15.445 | 16.346 | 16.819 | 18.564 |
| Ávila | 8.155 | 1.280 | 1.358 | 1.263 | 1.394 | 1.382 | 1.478 |
| Burgos | 11.972 | 1.857 | 1.988 | 2.023 | 1.940 | 1.991 | 2.173 |
| León | 21.031 | 3.022 | 3.258 | 3.195 | 3.549 | 3.794 | 4.213 |
| Palencia | 7.334 | 1.075 | 1.152 | 1.153 | 1.263 | 1.302 | 1.389 |
| Salamanca | 13.816 | 2.019 | 2.200 | 2.251 | 2.380 | 2.385 | 2.581 |
| Segovia | 6.950 | 1.098 | 1.127 | 1.113 | 1.111 | 1.162 | 1.339 |
| Soria | 3.886 | 626 | 643 | 607 | 633 | 682 | 695 |
| Valladolid | 15.680 | 2.412 | 2.481 | 2.453 | 2.610 | 2.629 | 3.095 |
| Zamora | 8.647 | 1.341 | 1.360 | 1.387 | 1.466 | 1.492 | 1.601 |
| CASTILLA-LA MANCHA | 101.853 | 16.509 | 17.196 | 16.580 | 17.126 | 16.702 | 17.740 |
| Albacete | 22.602 | 3.764 | 3.793 | 3.588 | 3.877 | 3.675 | 3.905 |
| Ciudad Real | 30.325 | 5.002 | 5.164 | 5.017 | 5.033 | 4.923 | 5.186 |
| Cuenca | 11.804 | 1.926 | 1.998 | 1.889 | 2.010 | 1.926 | 2.055 |
| Guadalajara | 7.532 | 1.182 | 1.199 | 1.266 | 1.270 | 1.279 | 1.336 |
| Toledo | 29.590 | 4.635 | 5.042 | 4.820 | 4.936 | 4.899 | 5.258 |
| CATALUÑA | 204.432 | 33.688 | 33.330 | 33.470 | 33.140 | 34.134 | 36.670 |
| Barcelona | 140.999 | 23.320 | 23.112 | 22.991 | 22.789 | 23.579 | 25.208 |
| Girona | 22.760 | 3.836 | 3.720 | 3.760 | 3.659 | 3.728 | 4.057 |
| Lleida | 14.404 | 2.404 | 2.377 | 2.351 | 2.324 | 2.396 | 2.552 |
| Tarragona | 26.269 | 4.128 | 4.121 | 4.368 | 4.368 | 4.431 | 4.853 |
| COMUNIDAD VALENCIANA | 178.226 | 28.022 | 28.869 | 28.945 | 29.730 | 30.012 | 32.648 |
| Alicante | 73.944 | 11.548 | 11.965 | 12.061 | 12.459 | 12.510 | 13.401 |
| Castellón | 22.838 | 3.502 | 3.739 | 3.684 | 3.890 | 3.805 | 4.218 |
| Valencia | 81.444 | 12.972 | 13.165 | 13.200 | 13.381 | 13.697 | 15.029 |
| EXTREMADURA | 66.941 | 10.518 | 11.049 | 11.017 | 11.281 | 11.174 | 11.902 |
| Badajoz | 43.153 | 6.880 | 7.179 | 7.158 | 7.244 | 7.161 | 7.531 |
| Cáceres | 23.788 | 3.638 | 3.870 | 3.859 | 4.037 | 4.013 | 4.371 |
| GALICIA | 115.162 | 16.840 | 18.090 | 18.220 | 19.349 | 19.733 | 22.930 |
| A Coruña | 45.383 | 6.544 | 6.992 | 7.148 | 7.707 | 7.818 | 9.174 |
| Lugo | 15.728 | 2.264 | 2.518 | 2.467 | 2.638 | 2.724 | 3.117 |
| Ourense | 12.111 | 1.848 | 1.887 | 1.878 | 2.027 | 2.051 | 2.420 |
| Pontevedra | 41.940 | 6.184 | 6.693 | 6.727 | 6.977 | 7.140 | 8.219 |
| MADRID (Comunidad de) | 177.186 | 27.637 | 28.516 | 28.335 | 29.685 | 29.952 | 33.061 |
| MURCIA (Región de) | 66.631 | 10.854 | 11.122 | 10.803 | 10.975 | 10.874 | 12.003 |
| NAVARRA (Comunidad Foral de) | 17.439 | 2.694 | 2.876 | 2.922 | 2.825 | 2.986 | 3.136 |
| PAÍS VASCO | 49.462 | 7.488 | 7.674 | 7.973 | 8.148 | 8.730 | 9.449 |
| Álava | 8.527 | 1.237 | 1.300 | 1.426 | 1.392 | 1.448 | 1.724 |
| Guipúzcoa | 14.709 | 2.343 | 2.405 | 2.321 | 2.428 | 2.513 | 2.699 |
| Vizcaya | 26.226 | 3.908 | 3.969 | 4.226 | 4.328 | 4.769 | 5.026 |
| RIOJA (La) | 9.935 | 1.633 | 1.680 | 1.642 | 1.604 | 1.599 | 1.777 |
| CEUTA | 4.649 | 727 | 773 | 790 | 720 | 754 | 885 |
| MELILLA | 4.601 | 743 | 782 | 739 | 754 | 774 | 809 |

**5. ALUMNADO MATRICULADO EN E. PRIMARIA, POR CURSO.
CENTROS PÚBLICOS. MUJERES.**

E. PRIMARIA / E.G.B.
CURSO 1996-97

| | TOTAL | PRIMER CICLO | | SEGUNDO CICLO | | TERCER CICLO | |
|-------------------------------------|----------------|----------------|----------------|----------------|----------------|----------------|----------------|
| | | Primero | Segundo | Tercero | Cuarto | Quinto | Sexto |
| TOTAL GENERAL | 843.178 | 134.151 | 137.018 | 136.570 | 139.750 | 142.012 | 153.677 |
| ANDALUCÍA | 213.439 | 34.364 | 34.706 | 34.225 | 35.132 | 35.845 | 39.167 |
| Almería | 17.857 | 2.972 | 2.756 | 2.960 | 2.948 | 2.983 | 3.238 |
| Cádiz | 34.084 | 5.383 | 5.440 | 5.570 | 5.671 | 5.743 | 6.277 |
| Córdoba | 22.165 | 3.710 | 3.671 | 3.491 | 3.679 | 3.710 | 3.904 |
| Granada | 22.141 | 3.633 | 3.682 | 3.578 | 3.670 | 3.687 | 3.891 |
| Huelva | 15.019 | 2.409 | 2.478 | 2.369 | 2.456 | 2.536 | 2.771 |
| Jaén | 20.235 | 3.321 | 3.420 | 3.225 | 3.275 | 3.341 | 3.653 |
| Málaga | 33.779 | 5.332 | 5.490 | 5.369 | 5.626 | 5.644 | 6.318 |
| Sevilla | 48.159 | 7.604 | 7.769 | 7.663 | 7.807 | 8.201 | 9.115 |
| ARAGÓN | 19.351 | 3.028 | 3.114 | 3.185 | 3.277 | 3.358 | 3.389 |
| Huesca | 3.919 | 597 | 596 | 618 | 727 | 703 | 678 |
| Teruel | 3.327 | 551 | 523 | 584 | 559 | 570 | 540 |
| Zaragoza | 12.105 | 1.880 | 1.995 | 1.983 | 1.991 | 2.085 | 2.171 |
| ASTURIAS (Principado de) | 18.285 | 2.657 | 2.726 | 2.836 | 3.185 | 3.244 | 3.637 |
| BALEARES (Islas) | 14.782 | 2.515 | 2.516 | 2.397 | 2.462 | 2.424 | 2.468 |
| CANARIAS | 46.721 | 7.204 | 7.741 | 7.688 | 7.759 | 7.863 | 8.466 |
| Las Palmas | 26.511 | 4.037 | 4.409 | 4.435 | 4.392 | 4.409 | 4.829 |
| Santa Cruz de Tenerife | 20.210 | 3.167 | 3.332 | 3.253 | 3.367 | 3.454 | 3.637 |
| CANTABRIA | 9.072 | 1.365 | 1.391 | 1.484 | 1.501 | 1.581 | 1.750 |
| CASTILLA Y LEÓN | 46.285 | 7.139 | 7.506 | 7.314 | 7.863 | 7.897 | 8.566 |
| Ávila | 3.970 | 650 | 662 | 631 | 662 | 636 | 729 |
| Burgos | 5.651 | 876 | 944 | 909 | 957 | 952 | 1.013 |
| León | 10.037 | 1.473 | 1.545 | 1.580 | 1.731 | 1.809 | 1.899 |
| Palencia | 3.456 | 535 | 536 | 533 | 604 | 611 | 637 |
| Salamanca | 6.455 | 973 | 1.063 | 1.045 | 1.106 | 1.099 | 1.169 |
| Segovia | 3.265 | 496 | 562 | 512 | 528 | 547 | 620 |
| Soria | 1.882 | 309 | 322 | 281 | 297 | 338 | 335 |
| Valladolid | 7.443 | 1.154 | 1.216 | 1.168 | 1.245 | 1.250 | 1.410 |
| Zamora | 4.126 | 673 | 656 | 655 | 733 | 655 | 754 |
| CASTILLA-LA MANCHA | 48.639 | 7.880 | 8.143 | 7.970 | 8.167 | 7.944 | 8.535 |
| Albacete | 10.764 | 1.781 | 1.784 | 1.712 | 1.889 | 1.748 | 1.850 |
| Ciudad Real | 14.610 | 2.414 | 2.500 | 2.440 | 2.427 | 2.313 | 2.516 |
| Cuenca | 5.728 | 944 | 947 | 942 | 961 | 930 | 1.004 |
| Guadalajara | 3.490 | 553 | 566 | 570 | 577 | 577 | 647 |
| Toledo | 14.047 | 2.188 | 2.346 | 2.306 | 2.313 | 2.376 | 2.518 |
| CATALUÑA | 98.712 | 16.299 | 16.010 | 16.220 | 16.065 | 16.519 | 17.599 |
| Barcelona | 68.158 | 11.238 | 11.105 | 11.156 | 11.064 | 11.435 | 12.160 |
| Girona | 10.976 | 1.871 | 1.809 | 1.811 | 1.758 | 1.812 | 1.915 |
| Lleida | 6.962 | 1.169 | 1.156 | 1.142 | 1.118 | 1.177 | 1.200 |
| Tarragona | 12.616 | 2.021 | 1.940 | 2.111 | 2.125 | 2.095 | 2.324 |
| COMUNIDAD VALENCIANA | 84.753 | 13.521 | 13.869 | 13.790 | 14.041 | 14.266 | 15.266 |
| Alicante | 35.429 | 5.510 | 5.849 | 5.829 | 5.921 | 5.973 | 6.347 |
| Castellón | 10.921 | 1.722 | 1.799 | 1.814 | 1.843 | 1.800 | 1.943 |
| Valencia | 38.403 | 6.289 | 6.221 | 6.147 | 6.277 | 6.493 | 6.976 |
| EXTREMADURA | 31.672 | 5.038 | 5.271 | 5.264 | 5.352 | 5.253 | 5.494 |
| Badajoz | 20.337 | 3.305 | 3.429 | 3.408 | 3.399 | 3.343 | 3.453 |
| Cáceres | 11.335 | 1.733 | 1.842 | 1.856 | 1.953 | 1.910 | 2.041 |
| GALICIA | 54.898 | 8.144 | 8.696 | 8.762 | 9.183 | 9.440 | 10.673 |
| A Coruña | 21.528 | 3.176 | 3.296 | 3.415 | 3.683 | 3.717 | 4.241 |
| Lugo | 7.613 | 1.110 | 1.220 | 1.205 | 1.245 | 1.336 | 1.497 |
| Ourense | 5.727 | 899 | 895 | 902 | 955 | 992 | 1.084 |
| Pontevedra | 20.030 | 2.959 | 3.285 | 3.240 | 3.300 | 3.395 | 3.851 |
| MADRID (Comunidad de) | 84.298 | 13.388 | 13.510 | 13.547 | 14.060 | 14.302 | 15.491 |
| MURCIA (Región de) | 31.365 | 5.178 | 5.198 | 5.116 | 5.153 | 5.115 | 5.605 |
| NAVARRA (Comunidad Foral de) | 8.277 | 1.293 | 1.387 | 1.423 | 1.305 | 1.386 | 1.483 |
| PAÍS VASCO | 23.438 | 3.637 | 3.691 | 3.820 | 3.821 | 4.071 | 4.398 |
| Álava | 4.071 | 595 | 621 | 683 | 651 | 685 | 836 |
| Guipúzcoa | 7.020 | 1.161 | 1.177 | 1.100 | 1.160 | 1.177 | 1.245 |
| Vizcaya | 12.347 | 1.881 | 1.893 | 2.037 | 2.010 | 2.209 | 2.317 |
| RIOJA (La) | 4.768 | 800 | 801 | 789 | 741 | 781 | 856 |
| CEUTA | 2.232 | 345 | 365 | 375 | 340 | 360 | 447 |
| MELILLA | 2.191 | 356 | 377 | 365 | 343 | 363 | 387 |

**6. ALUMNADO MATRICULADO EN E. PRIMARIA, POR CURSO.
CENTROS PRIVADOS. AMBOS SEXOS.**

E. PRIMARIA / E.G.B.
CURSO 1996-97

| | TOTAL | PRIMER CICLO | | SEGUNDO CICLO | | TERCER CICLO | |
|-------------------------------------|----------------|----------------|----------------|----------------|----------------|----------------|----------------|
| | | Primero | Segundo | Tercero | Cuarto | Quinto | Sexto |
| TOTAL GENERAL | 910.568 | 135.048 | 142.072 | 145.289 | 153.993 | 159.555 | 174.611 |
| ANDALUCÍA | 146.783 | 22.011 | 23.040 | 23.369 | 24.723 | 25.221 | 28.419 |
| Almería | 6.074 | 979 | 956 | 962 | 1.042 | 1.054 | 1.081 |
| Cádiz | 25.321 | 3.717 | 3.954 | 4.044 | 4.206 | 4.417 | 4.983 |
| Córdoba | 14.684 | 2.211 | 2.298 | 2.360 | 2.457 | 2.547 | 2.811 |
| Granada | 19.816 | 2.976 | 3.150 | 3.153 | 3.370 | 3.380 | 3.787 |
| Huelva | 6.850 | 979 | 1.046 | 1.167 | 1.135 | 1.166 | 1.357 |
| Jaén | 11.789 | 1.825 | 1.881 | 1.868 | 2.006 | 2.020 | 2.189 |
| Málaga | 26.916 | 3.938 | 4.232 | 4.197 | 4.576 | 4.673 | 5.300 |
| Sevilla | 35.333 | 5.386 | 5.523 | 5.618 | 5.931 | 5.964 | 6.911 |
| ARAGÓN | 26.508 | 3.783 | 4.170 | 4.277 | 4.435 | 4.580 | 5.263 |
| Huesca | 2.962 | 432 | 467 | 464 | 477 | 533 | 589 |
| Teruel | 1.301 | 173 | 186 | 207 | 208 | 241 | 286 |
| Zaragoza | 22.245 | 3.178 | 3.517 | 3.606 | 3.750 | 3.806 | 4.388 |
| ASTURIAS (Principado de) | 18.131 | 2.493 | 2.654 | 2.783 | 3.119 | 3.386 | 3.696 |
| BALEARES (Islas) | 24.062 | 3.650 | 3.823 | 3.868 | 4.021 | 4.164 | 4.536 |
| CANARIAS | 31.347 | 4.781 | 4.976 | 5.190 | 5.298 | 5.348 | 5.754 |
| Las Palmas | 14.596 | 2.218 | 2.307 | 2.404 | 2.463 | 2.564 | 2.640 |
| Santa Cruz de Tenerife | 16.751 | 2.563 | 2.669 | 2.786 | 2.835 | 2.784 | 3.114 |
| CANTABRIA | 12.559 | 1.751 | 1.873 | 2.030 | 2.179 | 2.213 | 2.513 |
| CASTILLA Y LEÓN | 48.951 | 6.937 | 7.359 | 7.647 | 8.307 | 8.726 | 9.975 |
| Ávila | 2.252 | 304 | 328 | 365 | 350 | 422 | 483 |
| Burgos | 8.516 | 1.234 | 1.272 | 1.340 | 1.484 | 1.530 | 1.656 |
| León | 8.442 | 1.202 | 1.239 | 1.364 | 1.372 | 1.497 | 1.768 |
| Palencia | 3.536 | 484 | 542 | 525 | 614 | 614 | 757 |
| Salamanca | 6.975 | 991 | 1.077 | 1.065 | 1.175 | 1.243 | 1.424 |
| Segovia | 1.781 | 277 | 293 | 302 | 296 | 299 | 314 |
| Soria | 1.262 | 163 | 173 | 205 | 237 | 232 | 252 |
| Valladolid | 13.317 | 1.854 | 2.003 | 2.031 | 2.303 | 2.386 | 2.740 |
| Zamora | 2.870 | 428 | 432 | 450 | 476 | 503 | 581 |
| CASTILLA-LA MANCHA | 25.433 | 3.772 | 4.063 | 4.031 | 4.314 | 4.442 | 4.811 |
| Albacete | 5.177 | 808 | 807 | 806 | 903 | 897 | 956 |
| Ciudad Real | 6.962 | 1.001 | 1.109 | 1.092 | 1.164 | 1.237 | 1.359 |
| Cuenca | 1.320 | 210 | 221 | 212 | 222 | 215 | 240 |
| Guadalajara | 2.605 | 370 | 412 | 427 | 417 | 462 | 517 |
| Toledo | 9.369 | 1.383 | 1.514 | 1.494 | 1.608 | 1.631 | 1.739 |
| CATALUÑA | 163.829 | 24.507 | 25.537 | 26.266 | 27.800 | 28.984 | 30.735 |
| Barcelona | 135.457 | 20.246 | 21.169 | 21.685 | 22.964 | 23.998 | 25.395 |
| Girona | 11.001 | 1.643 | 1.698 | 1.747 | 1.910 | 1.976 | 2.027 |
| Lleida | 6.488 | 959 | 1.043 | 1.085 | 1.064 | 1.123 | 1.214 |
| Tarragona | 10.883 | 1.659 | 1.627 | 1.749 | 1.862 | 1.887 | 2.099 |
| COMUNIDAD VALENCIANA | 93.064 | 13.909 | 14.492 | 14.610 | 15.750 | 16.439 | 17.864 |
| Alicante | 26.120 | 3.963 | 4.122 | 4.134 | 4.452 | 4.608 | 4.841 |
| Castellón | 6.681 | 993 | 1.040 | 1.044 | 1.124 | 1.175 | 1.305 |
| Valencia | 60.263 | 8.953 | 9.330 | 9.432 | 10.174 | 10.656 | 11.718 |
| EXTREMADURA | 17.252 | 2.598 | 2.741 | 2.806 | 2.902 | 2.973 | 3.232 |
| Badajoz | 10.414 | 1.556 | 1.696 | 1.700 | 1.741 | 1.759 | 1.962 |
| Cáceres | 6.838 | 1.042 | 1.045 | 1.106 | 1.161 | 1.214 | 1.270 |
| GALICIA | 48.170 | 6.944 | 7.342 | 7.603 | 8.255 | 8.446 | 9.580 |
| A Coruña | 19.579 | 2.838 | 2.965 | 3.115 | 3.367 | 3.410 | 3.884 |
| Lugo | 4.153 | 582 | 586 | 640 | 741 | 714 | 890 |
| Ourense | 5.922 | 752 | 937 | 946 | 988 | 1.057 | 1.242 |
| Pontevedra | 18.516 | 2.772 | 2.854 | 2.902 | 3.159 | 3.265 | 3.564 |
| MADRID (Comunidad de) | 148.778 | 22.396 | 23.661 | 23.809 | 25.091 | 25.925 | 27.896 |
| MURCIA (Región de) | 22.758 | 3.459 | 3.579 | 3.705 | 3.860 | 3.880 | 4.275 |
| NAVARRA (Comunidad Foral de) | 12.684 | 1.911 | 2.056 | 2.070 | 2.080 | 2.216 | 2.351 |
| PAÍS VASCO | 61.267 | 8.857 | 9.318 | 9.814 | 10.350 | 11.069 | 11.859 |
| Álava | 7.559 | 1.112 | 1.129 | 1.229 | 1.275 | 1.312 | 1.502 |
| Guipúzcoa | 20.464 | 2.981 | 3.146 | 3.312 | 3.405 | 3.747 | 3.873 |
| Vizcaya | 33.244 | 4.764 | 5.043 | 5.273 | 5.670 | 6.010 | 6.484 |
| RIOJA (La) | 5.856 | 845 | 877 | 920 | 982 | 1.003 | 1.229 |
| CEUTA | 1.873 | 254 | 313 | 294 | 319 | 326 | 367 |
| MELILLA | 1.263 | 190 | 198 | 197 | 208 | 214 | 256 |

**7. ALUMNADO MATRICULADO EN E. PRIMARIA, POR CURSO.
CENTROS PRIVADOS. MUJERES.**

E. PRIMARIA / E.G.B.
CURSO 1996-97

| | TOTAL | PRIMER CICLO | | SEGUNDO CICLO | | TERCER CICLO | |
|-------------------------------------|----------------|---------------|---------------|---------------|---------------|---------------|---------------|
| | | Primero | Segundo | Tercero | Cuarto | Quinto | Sexto |
| TOTAL GENERAL | 454.061 | 66.838 | 70.751 | 72.594 | 76.785 | 80.127 | 86.966 |
| ANDALUCÍA | 74.570 | 11.068 | 11.757 | 11.853 | 12.622 | 12.920 | 14.350 |
| Almería | 3.041 | 485 | 461 | 474 | 526 | 531 | 564 |
| Cádiz | 13.189 | 1.869 | 2.049 | 2.118 | 2.169 | 2.342 | 2.642 |
| Córdoba | 7.479 | 1.092 | 1.170 | 1.221 | 1.269 | 1.293 | 1.434 |
| Granada | 10.005 | 1.480 | 1.611 | 1.569 | 1.708 | 1.712 | 1.925 |
| Huelva | 3.329 | 480 | 518 | 547 | 563 | 587 | 634 |
| Jaén | 6.154 | 939 | 988 | 943 | 1.067 | 1.093 | 1.124 |
| Málaga | 13.359 | 1.976 | 2.154 | 2.041 | 2.241 | 2.318 | 2.629 |
| Sevilla | 18.014 | 2.747 | 2.806 | 2.940 | 3.079 | 3.044 | 3.398 |
| ARAGÓN | 13.108 | 1.818 | 2.057 | 2.132 | 2.250 | 2.272 | 2.579 |
| Huesca | 1.451 | 211 | 235 | 219 | 234 | 275 | 277 |
| Teruel | 658 | 90 | 93 | 102 | 110 | 127 | 136 |
| Zaragoza | 10.999 | 1.517 | 1.729 | 1.811 | 1.906 | 1.870 | 2.166 |
| ASTURIAS (Principado de) | 9.045 | 1.247 | 1.336 | 1.380 | 1.545 | 1.713 | 1.824 |
| BALEARES (Islas) | 12.051 | 1.816 | 1.862 | 1.934 | 2.057 | 2.093 | 2.289 |
| CANARIAS | 16.533 | 2.411 | 2.549 | 2.764 | 2.822 | 2.874 | 3.113 |
| Las Palmas | 7.606 | 1.098 | 1.146 | 1.243 | 1.326 | 1.378 | 1.415 |
| Santa Cruz de Tenerife | 8.927 | 1.313 | 1.403 | 1.521 | 1.496 | 1.496 | 1.698 |
| CANTABRIA | 6.253 | 903 | 938 | 988 | 1.088 | 1.092 | 1.244 |
| CASTILLA Y LEÓN | 24.381 | 3.428 | 3.701 | 3.785 | 4.179 | 4.387 | 4.901 |
| Ávila | 1.073 | 144 | 166 | 159 | 172 | 194 | 238 |
| Burgos | 4.235 | 605 | 654 | 671 | 731 | 757 | 817 |
| León | 4.205 | 597 | 638 | 678 | 675 | 780 | 837 |
| Palencia | 1.786 | 251 | 273 | 277 | 302 | 313 | 370 |
| Salamanca | 3.460 | 486 | 535 | 507 | 621 | 620 | 691 |
| Segovia | 889 | 129 | 163 | 163 | 141 | 140 | 153 |
| Soria | 661 | 85 | 93 | 120 | 130 | 121 | 112 |
| Valladolid | 6.591 | 902 | 981 | 964 | 1.172 | 1.194 | 1.378 |
| Zamora | 1.481 | 229 | 198 | 246 | 235 | 268 | 305 |
| CASTILLA-LA MANCHA | 12.990 | 1.880 | 2.142 | 2.046 | 2.222 | 2.266 | 2.434 |
| Albacete | 2.659 | 402 | 439 | 423 | 452 | 461 | 482 |
| Ciudad Real | 3.540 | 502 | 592 | 537 | 605 | 612 | 692 |
| Cuenca | 718 | 103 | 122 | 99 | 125 | 132 | 137 |
| Guadalajara | 1.301 | 177 | 221 | 227 | 203 | 224 | 249 |
| Toledo | 4.772 | 696 | 768 | 760 | 837 | 837 | 874 |
| CATALUÑA | 80.137 | 11.974 | 12.443 | 12.951 | 13.429 | 14.239 | 15.101 |
| Barcelona | 66.294 | 9.946 | 10.293 | 10.689 | 11.127 | 11.768 | 12.471 |
| Girona | 5.377 | 750 | 857 | 877 | 923 | 969 | 1.001 |
| Lleida | 3.162 | 456 | 532 | 523 | 502 | 551 | 598 |
| Tarragona | 5.304 | 822 | 761 | 862 | 877 | 951 | 1.031 |
| COMUNIDAD VALENCIANA | 46.296 | 6.929 | 7.244 | 7.289 | 7.699 | 8.225 | 8.910 |
| Alicante | 13.075 | 1.979 | 2.039 | 2.087 | 2.221 | 2.325 | 2.424 |
| Castellón | 3.367 | 510 | 529 | 556 | 562 | 585 | 625 |
| Valencia | 29.854 | 4.440 | 4.676 | 4.646 | 4.916 | 5.315 | 5.861 |
| EXTREMADURA | 8.754 | 1.303 | 1.391 | 1.390 | 1.468 | 1.520 | 1.682 |
| Badajoz | 5.343 | 791 | 875 | 835 | 904 | 907 | 1.031 |
| Cáceres | 3.411 | 512 | 516 | 555 | 564 | 613 | 651 |
| GALICIA | 24.030 | 3.400 | 3.629 | 3.831 | 4.125 | 4.290 | 4.755 |
| A Coruña | 9.677 | 1.381 | 1.426 | 1.590 | 1.670 | 1.716 | 1.894 |
| Lugo | 2.016 | 290 | 277 | 315 | 368 | 332 | 434 |
| Ourense | 3.072 | 376 | 490 | 490 | 516 | 568 | 632 |
| Pontevedra | 9.265 | 1.353 | 1.436 | 1.436 | 1.571 | 1.674 | 1.795 |
| MADRID (Comunidad de) | 73.617 | 10.954 | 11.656 | 11.771 | 12.446 | 13.029 | 13.761 |
| MURCIA (Región de) | 11.573 | 1.765 | 1.813 | 1.870 | 1.991 | 1.954 | 2.180 |
| NAVARRA (Comunidad Foral de) | 6.196 | 955 | 1.011 | 1.002 | 1.015 | 1.050 | 1.163 |
| PAÍS VASCO | 30.033 | 4.330 | 4.531 | 4.869 | 5.076 | 5.441 | 5.786 |
| Álava | 3.729 | 564 | 508 | 641 | 610 | 650 | 756 |
| Guipúzcoa | 9.965 | 1.485 | 1.511 | 1.627 | 1.641 | 1.838 | 1.863 |
| Vizcaya | 16.339 | 2.281 | 2.512 | 2.601 | 2.825 | 2.953 | 3.167 |
| RIOJA (La) | 2.901 | 418 | 426 | 483 | 494 | 479 | 601 |
| CEUTA | 968 | 141 | 166 | 153 | 156 | 168 | 184 |
| MELILLA | 625 | 98 | 99 | 103 | 101 | 115 | 109 |

8. ALUMNADO MATRICULADO EN E.G.B., POR TITULARIDAD. (1)

E. PRIMARIA / E.G.B.
CURSO 1996-97

| | TOTAL | | PÚBLICA | | PRIVADA | |
|-------------------------------------|----------------|----------------|----------------|----------------|----------------|---------------|
| | Total | Mujeres | Total | Mujeres | Total | Mujeres |
| TOTAL GENERAL | 454.384 | 215.254 | 298.769 | 137.744 | 155.615 | 77.510 |
| ANDALUCÍA | 117.344 | 55.049 | 92.912 | 42.453 | 24.432 | 12.596 |
| Almería | 9.178 | 4.263 | 7.974 | 3.646 | 1.204 | 617 |
| Cádiz | 22.325 | 10.702 | 17.184 | 7.786 | 5.141 | 2.916 |
| Córdoba | 11.873 | 5.535 | 9.153 | 4.180 | 2.720 | 1.355 |
| Granada | 11.419 | 5.323 | 8.597 | 3.943 | 2.822 | 1.380 |
| Huelva | 6.516 | 3.239 | 5.581 | 2.706 | 935 | 533 |
| Jaén | 8.637 | 4.078 | 7.121 | 3.287 | 1.516 | 791 |
| Málaga | 20.959 | 9.647 | 16.433 | 7.454 | 4.526 | 2.193 |
| Sevilla | 26.437 | 12.262 | 20.869 | 9.451 | 5.568 | 2.811 |
| ARAGÓN | 4.820 | 2.427 | 655 | 317 | 4.165 | 2.110 |
| Huesca | 826 | 418 | 198 | 86 | 628 | 332 |
| Teruel | 536 | 274 | 457 | 231 | 79 | 43 |
| Zaragoza | 3.458 | 1.735 | 0 | 0 | 3.458 | 1.735 |
| ASTURIAS (Principado de) | 7.326 | 3.470 | 3.598 | 1.566 | 3.728 | 1.904 |
| BALEARES (Islas) | 8.787 | 4.037 | 4.317 | 1.838 | 4.470 | 2.199 |
| CANARIAS | 24.007 | 11.481 | 18.745 | 8.607 | 5.262 | 2.874 |
| Las Palmas | 12.841 | 6.112 | 10.184 | 4.670 | 2.657 | 1.442 |
| Santa Cruz de Tenerife | 11.166 | 5.369 | 8.561 | 3.937 | 2.605 | 1.432 |
| CANTABRIA | 5.228 | 2.417 | 2.873 | 1.303 | 2.355 | 1.114 |
| CASTILLA Y LEÓN | 20.542 | 9.716 | 10.529 | 4.832 | 10.013 | 4.884 |
| Ávila | 1.647 | 803 | 1.281 | 610 | 366 | 193 |
| Burgos | 3.205 | 1.525 | 1.451 | 671 | 1.754 | 854 |
| León | 4.807 | 2.190 | 3.062 | 1.399 | 1.745 | 791 |
| Palencia | 1.005 | 467 | 108 | 44 | 897 | 423 |
| Salamanca | 4.027 | 1.928 | 2.509 | 1.148 | 1.518 | 780 |
| Segovia | 285 | 114 | 274 | 110 | 11 | 4 |
| Soria | 285 | 152 | 73 | 36 | 212 | 116 |
| Valladolid | 3.379 | 1.665 | 328 | 152 | 3.051 | 1.513 |
| Zamora | 1.902 | 872 | 1.443 | 662 | 459 | 210 |
| CASTILLA-LA MANCHA | 17.515 | 8.138 | 13.032 | 5.870 | 4.483 | 2.268 |
| Albacete | 4.714 | 2.129 | 3.901 | 1.715 | 813 | 414 |
| Ciudad Real | 2.100 | 1.057 | 1.296 | 615 | 804 | 442 |
| Cuenca | 1.819 | 813 | 1.527 | 674 | 292 | 139 |
| Guadalajara | 1.709 | 796 | 1.033 | 465 | 676 | 331 |
| Toledo | 7.173 | 3.343 | 5.275 | 2.401 | 1.898 | 942 |
| CATALUÑA | 68.141 | 33.382 | 38.239 | 18.471 | 29.902 | 14.911 |
| Barcelona | 50.263 | 24.732 | 25.856 | 12.507 | 24.407 | 12.225 |
| Girona | 6.197 | 3.072 | 4.291 | 2.136 | 1.906 | 936 |
| Lleida | 4.021 | 1.948 | 2.716 | 1.294 | 1.305 | 654 |
| Tarragona | 7.660 | 3.630 | 5.376 | 2.534 | 2.284 | 1.096 |
| COMUNIDAD VALENCIANA | 53.753 | 25.541 | 35.065 | 16.210 | 18.688 | 9.331 |
| Alicante | 19.050 | 9.155 | 14.254 | 6.738 | 4.796 | 2.417 |
| Castellón | 5.844 | 2.793 | 4.408 | 2.061 | 1.436 | 732 |
| Valencia | 28.859 | 13.593 | 16.403 | 7.411 | 12.456 | 6.182 |
| EXTREMADURA | 13.240 | 6.115 | 9.929 | 4.584 | 3.311 | 1.531 |
| Badajoz | 8.644 | 3.978 | 6.657 | 3.060 | 1.987 | 918 |
| Cáceres | 4.596 | 2.137 | 3.272 | 1.524 | 1.324 | 613 |
| GALICIA | 39.118 | 18.276 | 27.853 | 12.908 | 11.265 | 5.368 |
| A Coruña | 15.778 | 7.357 | 11.195 | 5.213 | 4.583 | 2.144 |
| Lugo | 4.475 | 2.149 | 3.542 | 1.669 | 933 | 480 |
| Ourense | 4.217 | 1.987 | 2.718 | 1.252 | 1.499 | 735 |
| Pontevedra | 14.648 | 6.783 | 10.398 | 4.774 | 4.250 | 2.009 |
| MADRID (Comunidad de) | 55.474 | 26.254 | 27.475 | 12.698 | 27.999 | 13.556 |
| MURCIA (Región de) | 15.586 | 7.296 | 11.546 | 5.195 | 4.040 | 2.101 |
| NAVARRA (Comunidad Foral de) | 0 | 0 | 0 | 0 | 0 | 0 |
| PAÍS VASCO | 0 | 0 | 0 | 0 | 0 | 0 |
| Álava | 0 | 0 | 0 | 0 | 0 | 0 |
| Guipúzcoa | 0 | 0 | 0 | 0 | 0 | 0 |
| Vizcaya | 0 | 0 | 0 | 0 | 0 | 0 |
| RIOJA (La) | 1.710 | 827 | 607 | 276 | 1.103 | 551 |
| CEUTA | 1.292 | 626 | 893 | 414 | 399 | 212 |
| MELILLA | 501 | 202 | 501 | 202 | 0 | 0 |

(1) En este curso académico sólo se imparte el 8º curso de E.G.B.

**9. ALUMNADO REPETIDOR POR CICLO.
TODOS LOS CENTROS.**

E. PRIMARIA / E.G.B.
CURSO 1996-97

| | PRIMARIA | | | | | | | | 8º E.G.B. | |
|-------------------------------------|---------------|---------------|--------------|--------------|---------------|--------------|---------------|--------------|---------------|---------------|
| | Total | | 1º Ciclo | | 2º Ciclo | | 3º Ciclo | | Total | Mujeres |
| | Total | Mujeres | Total | Mujeres | Total | Mujeres | Total | Mujeres | | |
| TOTAL GENERAL (*) | 40.447 | 15.207 | 9.237 | 3.572 | 10.443 | 3.944 | 20.767 | 7.691 | 48.677 | 18.933 |
| ANDALUCÍA | .. | .. | .. | .. | .. | .. | .. | .. | 23.596 | 9.297 |
| Almería | .. | .. | .. | .. | .. | .. | .. | .. | 1.266 | 472 |
| Cádiz | .. | .. | .. | .. | .. | .. | .. | .. | 4.593 | 1.951 |
| Córdoba | .. | .. | .. | .. | .. | .. | .. | .. | 2.259 | 855 |
| Granada | .. | .. | .. | .. | .. | .. | .. | .. | 1.998 | 776 |
| Huelva | .. | .. | .. | .. | .. | .. | .. | .. | 1.547 | 659 |
| Jaén | .. | .. | .. | .. | .. | .. | .. | .. | 1.620 | 591 |
| Málaga | .. | .. | .. | .. | .. | .. | .. | .. | 3.916 | 1.531 |
| Sevilla | .. | .. | .. | .. | .. | .. | .. | .. | 6.397 | 2.462 |
| ARAGÓN | 1.059 | 405 | 246 | 102 | 267 | 108 | 546 | 195 | 205 | 85 |
| Huesca | 169 | 59 | 47 | 12 | 29 | 12 | 93 | 35 | 30 | 6 |
| Teruel | 95 | 27 | 30 | 13 | 22 | 7 | 43 | 7 | 46 | 19 |
| Zaragoza | 795 | 319 | 169 | 77 | 216 | 89 | 410 | 153 | 129 | 60 |
| ASTURIAS (Principado de) | 842 | 316 | 151 | 54 | 189 | 69 | 502 | 193 | 430 | 168 |
| BALEARES (Islas) | 1.185 | 414 | 393 | 140 | 329 | 126 | 463 | 148 | 728 | 256 |
| CANARIAS | 3.025 | 1.097 | 878 | 306 | 779 | 249 | 1.368 | 542 | 1.768 | 715 |
| Las Palmas | 1.574 | 562 | 454 | 149 | 399 | 131 | 721 | 282 | 1.004 | 390 |
| Santa Cruz de Tenerife | 1.451 | 535 | 424 | 157 | 380 | 118 | 647 | 260 | 764 | 325 |
| CANTABRIA | 536 | 196 | 113 | 45 | 120 | 52 | 303 | 99 | 414 | 147 |
| CASTILLA Y LEÓN | 2.615 | 896 | 454 | 162 | 632 | 222 | 1.529 | 512 | 1.485 | 611 |
| Ávila | 204 | 60 | 53 | 17 | 50 | 20 | 101 | 23 | 109 | 39 |
| Burgos | 298 | 112 | 56 | 22 | 74 | 26 | 168 | 64 | 180 | 82 |
| León | 657 | 235 | 88 | 29 | 145 | 53 | 424 | 153 | 456 | 189 |
| Palencia | 198 | 75 | 43 | 15 | 49 | 21 | 106 | 39 | 71 | 27 |
| Salamanca | 353 | 114 | 73 | 26 | 94 | 29 | 186 | 59 | 279 | 120 |
| Segovia | 137 | 40 | 24 | 11 | 34 | 11 | 79 | 18 | 22 | 6 |
| Soria | 75 | 26 | 12 | 6 | 31 | 10 | 32 | 10 | 0 | 0 |
| Valladolid | 533 | 187 | 76 | 24 | 121 | 42 | 336 | 121 | 198 | 84 |
| Zamora | 160 | 47 | 29 | 12 | 34 | 10 | 97 | 25 | 170 | 64 |
| CASTILLA-LA MANCHA | 2.550 | 885 | 605 | 215 | 641 | 225 | 1.304 | 445 | 1.604 | 599 |
| Albacete | 521 | 167 | 149 | 48 | 151 | 46 | 221 | 73 | 378 | 149 |
| Ciudad Real | 760 | 284 | 185 | 74 | 177 | 66 | 398 | 144 | 158 | 61 |
| Cuenca | 232 | 91 | 64 | 24 | 39 | 15 | 129 | 52 | 172 | 59 |
| Guadalajara | 187 | 71 | 49 | 19 | 51 | 23 | 87 | 29 | 182 | 77 |
| Toledo | 850 | 272 | 158 | 50 | 223 | 75 | 469 | 147 | 714 | 253 |
| CATALUÑA | 2.990 | 1.072 | 1.106 | 390 | 847 | 307 | 1.037 | 375 | 1.188 | 474 |
| Barcelona | 2.112 | 767 | 768 | 269 | 600 | 224 | 744 | 274 | 839 | 336 |
| Girona | 205 | 74 | 96 | 30 | 52 | 19 | 57 | 25 | 38 | 13 |
| Lleida | 257 | 74 | 89 | 24 | 71 | 20 | 97 | 30 | 77 | 39 |
| Tarragona | 416 | 157 | 153 | 67 | 124 | 44 | 139 | 46 | 234 | 86 |
| COMUNIDAD VALENCIANA | 12.029 | 5.090 | 2.494 | 1.158 | 3.398 | 1.467 | 6.137 | 2.465 | 7.470 | 2.945 |
| Alicante | 4.085 | 1.694 | 864 | 381 | 1.137 | 491 | 2.084 | 822 | 2.525 | 981 |
| Castellón | 602 | 223 | 85 | 34 | 168 | 69 | 349 | 120 | 491 | 173 |
| Valencia | 7.342 | 3.173 | 1.545 | 743 | 2.093 | 907 | 3.704 | 1.523 | 4.454 | 1.791 |
| EXTREMADURA | 1.747 | 572 | 400 | 121 | 429 | 151 | 918 | 300 | 1.121 | 423 |
| Badajoz | 1.004 | 314 | 235 | 68 | 245 | 86 | 524 | 160 | 706 | 268 |
| Cáceres | 743 | 258 | 165 | 53 | 184 | 65 | 394 | 140 | 415 | 155 |
| GALICIA | 3.525 | 1.211 | 617 | 217 | 728 | 239 | 2.180 | 755 | 2.960 | 1.050 |
| A Coruña | 1.389 | 482 | 202 | 62 | 260 | 94 | 927 | 326 | 1.257 | 422 |
| Lugo | 504 | 153 | 97 | 33 | 118 | 35 | 289 | 85 | 216 | 69 |
| Ourense | 327 | 121 | 52 | 25 | 73 | 26 | 202 | 70 | 262 | 89 |
| Pontevedra | 1.305 | 455 | 266 | 97 | 277 | 84 | 762 | 274 | 1.225 | 470 |
| MADRID (Comunidad de) | 4.647 | 1.683 | 935 | 347 | 1.229 | 419 | 2.483 | 917 | 4.264 | 1.596 |
| MURCIA (Región de) | 1.708 | 595 | 393 | 133 | 431 | 155 | 884 | 307 | 1.166 | 452 |
| NAVARRA (Comunidad Foral de) | 356 | 124 | 78 | 31 | 80 | 23 | 198 | 70 | 0 | 0 |
| PAÍS VASCO | 986 | 401 | 187 | 76 | 224 | 90 | 575 | 235 | 0 | 0 |
| Álava | 129 | 64 | 27 | 13 | 28 | 16 | 74 | 35 | 0 | 0 |
| Guipúzcoa | 242 | 96 | 47 | 19 | 56 | 28 | 139 | 49 | 0 | 0 |
| Vizcaya | 615 | 241 | 113 | 44 | 140 | 46 | 362 | 151 | 0 | 0 |
| RIOJA (La) | 233 | 85 | 53 | 20 | 42 | 13 | 138 | 52 | 104 | 34 |
| CEUTA | 198 | 79 | 70 | 32 | 25 | 6 | 103 | 41 | 152 | 71 |
| MELILLA | 216 | 86 | 64 | 23 | 53 | 23 | 99 | 40 | 22 | 10 |

(*) La cifra del Total General no corresponde al Total Nacional, ya que falta este dato de Andalucía.

**10. ALUMNADO REPETIDOR POR CICLO.
CENTROS PÚBLICOS.**

E. PRIMARIA / E.G.B.
CURSO 1996-97

| | PRIMARIA | | | | | | | | 8º E.G.B. | |
|-------------------------------------|---------------|---------------|--------------|--------------|--------------|--------------|---------------|--------------|---------------|---------------|
| | Total | | 1º Ciclo | | 2º Ciclo | | 3º Ciclo | | Total | Mujeres |
| | Total | Mujeres | Total | Mujeres | Total | Mujeres | Total | Mujeres | | |
| TOTAL GENERAL (*) | 29.407 | 10.667 | 7.134 | 2.687 | 7.540 | 2.739 | 14.733 | 5.241 | 36.633 | 13.703 |
| ANDALUCÍA | .. | .. | .. | .. | .. | .. | .. | .. | 19.336 | 7.350 |
| Almería | .. | .. | .. | .. | .. | .. | .. | .. | 1.134 | 409 |
| Cádiz | .. | .. | .. | .. | .. | .. | .. | .. | 3.611 | 1.478 |
| Córdoba | .. | .. | .. | .. | .. | .. | .. | .. | 1.816 | 653 |
| Granada | .. | .. | .. | .. | .. | .. | .. | .. | 1.480 | 550 |
| Huelva | .. | .. | .. | .. | .. | .. | .. | .. | 1.377 | 569 |
| Jaén | .. | .. | .. | .. | .. | .. | .. | .. | 1.338 | 454 |
| Málaga | .. | .. | .. | .. | .. | .. | .. | .. | 3.151 | 1.192 |
| Sevilla | .. | .. | .. | .. | .. | .. | .. | .. | 5.429 | 2.045 |
| ARAGÓN | 831 | 314 | 215 | 87 | 210 | 87 | 406 | 140 | 52 | 18 |
| Huesca | 133 | 49 | 35 | 11 | 21 | 9 | 77 | 29 | 12 | 2 |
| Teruel | 90 | 27 | 30 | 13 | 22 | 7 | 38 | 7 | 40 | 16 |
| Zaragoza | 608 | 238 | 150 | 63 | 167 | 71 | 291 | 104 | 0 | 0 |
| ASTURIAS (Principado de) | 694 | 251 | 142 | 52 | 161 | 56 | 391 | 143 | 269 | 85 |
| BALEARES (Islas) | 800 | 280 | 286 | 107 | 209 | 80 | 305 | 93 | 405 | 126 |
| CANARIAS | 2.618 | 910 | 829 | 286 | 683 | 211 | 1.106 | 413 | 1.549 | 603 |
| Las Palmas | 1.453 | 524 | 438 | 145 | 368 | 123 | 647 | 256 | 933 | 359 |
| Santa Cruz de Tenerife | 1.165 | 386 | 391 | 141 | 315 | 88 | 459 | 157 | 616 | 244 |
| CANTABRIA | 369 | 122 | 85 | 32 | 83 | 30 | 201 | 60 | 253 | 76 |
| CASTILLA Y LEÓN | 2.063 | 691 | 393 | 139 | 531 | 184 | 1.139 | 368 | 903 | 347 |
| Ávila | 167 | 50 | 52 | 17 | 43 | 18 | 72 | 15 | 94 | 34 |
| Burgos | 234 | 85 | 50 | 18 | 60 | 22 | 124 | 45 | 92 | 41 |
| León | 516 | 175 | 77 | 23 | 127 | 46 | 312 | 106 | 304 | 123 |
| Palencia | 145 | 59 | 37 | 12 | 36 | 19 | 72 | 28 | 21 | 6 |
| Salamanca | 285 | 93 | 59 | 22 | 83 | 24 | 143 | 47 | 192 | 70 |
| Segovia | 128 | 35 | 24 | 11 | 34 | 11 | 70 | 13 | 22 | 6 |
| Soria | 68 | 24 | 12 | 6 | 27 | 8 | 29 | 10 | 0 | 0 |
| Valladolid | 394 | 132 | 55 | 18 | 93 | 29 | 246 | 85 | 33 | 10 |
| Zamora | 126 | 38 | 27 | 12 | 28 | 7 | 71 | 19 | 145 | 57 |
| CASTILLA-LA MANCHA | 2.174 | 749 | 559 | 199 | 547 | 190 | 1.068 | 360 | 1.315 | 471 |
| Albacete | 435 | 145 | 142 | 46 | 121 | 38 | 172 | 61 | 303 | 109 |
| Ciudad Real | 645 | 238 | 158 | 63 | 152 | 55 | 335 | 120 | 113 | 38 |
| Cuenca | 196 | 73 | 61 | 23 | 37 | 14 | 98 | 36 | 148 | 54 |
| Guadalajara | 161 | 63 | 48 | 19 | 47 | 22 | 66 | 22 | 138 | 56 |
| Toledo | 737 | 230 | 150 | 48 | 190 | 61 | 397 | 121 | 613 | 214 |
| CATALUÑA | 1.795 | 671 | 783 | 283 | 516 | 194 | 496 | 194 | 461 | 176 |
| Barcelona | 1.099 | 431 | 497 | 179 | 319 | 131 | 283 | 121 | 221 | 98 |
| Girona | 153 | 51 | 81 | 25 | 35 | 12 | 37 | 14 | 17 | 3 |
| Lleida | 220 | 61 | 78 | 22 | 60 | 13 | 82 | 26 | 46 | 21 |
| Tarragona | 323 | 128 | 127 | 57 | 102 | 38 | 94 | 33 | 177 | 54 |
| COMUNIDAD VALENCIANA | 7.654 | 3.059 | 1.464 | 657 | 2.090 | 865 | 4.100 | 1.537 | 5.221 | 1.953 |
| Alicante | 2.983 | 1.193 | 595 | 251 | 816 | 346 | 1.572 | 596 | 1.986 | 743 |
| Castellón | 486 | 170 | 68 | 25 | 141 | 56 | 277 | 89 | 384 | 125 |
| Valencia | 4.185 | 1.696 | 801 | 381 | 1.133 | 463 | 2.251 | 852 | 2.851 | 1.085 |
| EXTREMADURA | 1.511 | 500 | 380 | 116 | 375 | 136 | 756 | 248 | 884 | 335 |
| Badajoz | 861 | 280 | 221 | 66 | 213 | 78 | 427 | 136 | 565 | 211 |
| Cáceres | 650 | 220 | 159 | 50 | 162 | 58 | 329 | 112 | 319 | 124 |
| GALICIA | 2.973 | 994 | 573 | 202 | 622 | 194 | 1.778 | 598 | 2.283 | 805 |
| A Coruña | 1.177 | 395 | 191 | 59 | 222 | 75 | 764 | 261 | 959 | 321 |
| Lugo | 449 | 137 | 89 | 30 | 99 | 27 | 261 | 80 | 180 | 51 |
| Ourense | 261 | 99 | 48 | 24 | 66 | 22 | 147 | 53 | 195 | 72 |
| Pontevedra | 1.086 | 363 | 245 | 89 | 235 | 70 | 606 | 204 | 949 | 361 |
| MADRID (Comunidad de) | 3.326 | 1.206 | 736 | 278 | 901 | 303 | 1.689 | 625 | 2.632 | 953 |
| MURCIA (Región de) | 1.341 | 439 | 355 | 116 | 329 | 110 | 657 | 213 | 893 | 327 |
| NAVARRA (Comunidad Foral de) | 274 | 101 | 67 | 28 | 68 | 20 | 139 | 53 | 0 | 0 |
| PAÍS VASCO | 498 | 190 | 108 | 44 | 124 | 50 | 266 | 96 | 0 | 0 |
| Álava | 80 | 36 | 18 | 8 | 16 | 10 | 46 | 18 | 0 | 0 |
| Guipúzcoa | 111 | 51 | 20 | 9 | 23 | 14 | 68 | 28 | 0 | 0 |
| Vizcaya | 307 | 103 | 70 | 27 | 85 | 26 | 152 | 50 | 0 | 0 |
| RIOJA (La) | 167 | 61 | 47 | 16 | 33 | 10 | 87 | 35 | 49 | 17 |
| CEUTA | 172 | 70 | 63 | 29 | 25 | 6 | 84 | 35 | 106 | 51 |
| MELILLA | 147 | 59 | 49 | 16 | 33 | 13 | 65 | 30 | 22 | 10 |

(*) La cifra del Total General no corresponde al Total Nacional, ya que falta este dato de Andalucía.

11. ALUMNADO MATRICULADO, POR EDAD Y CURSO.

E. PRIMARIA/ E.G.B.

CURSO 1996-97

(Continúa)

| EDAD Y SEXO | TOTAL | PRIMERO | SEGUNDO | TERCERO | CUARTO | QUINTO | SEXTO | E.G.B. (Octavo) |
|--------------------------|------------------|----------------|----------------|----------------|----------------|----------------|----------------|--------------------|
| TODOS LOS CENTROS | | | | | | | | |
| TOTAL GENERAL | 2.682.894 | 413.687 | 429.898 | 430.755 | 447.929 | 458.067 | 502.558 | 454.384 |
| De 6 años | 409.231 | 409.181 | 50 | 0 | 0 | 0 | 0 | 0 |
| De 7 años | 419.052 | 4.343 | 414.662 | 47 | 0 | 0 | 0 | 0 |
| De 8 años | 428.191 | 130 | 14.798 | 413.090 | 173 | 0 | 0 | 0 |
| De 9 años | 435.970 | 17 | 302 | 16.977 | 418.529 | 145 | 0 | 0 |
| De 10 años | 449.013 | 3 | 62 | 509 | 28.061 | 420.031 | 347 | 0 |
| De 11 años | 467.811 | 1 | 9 | 95 | 943 | 35.851 | 430.912 | 0 |
| De 12 años | 68.811 | 3 | 10 | 18 | 182 | 1.664 | 66.934 | 1.006 |
| De 13 años | 4.062 | 4 | 0 | 9 | 30 | 342 | 3.677 | 312.862 |
| De 14 años | 601 | 3 | 1 | 7 | 3 | 22 | 565 | 99.802 |
| De 15 y mas años | 152 | 2 | 4 | 3 | 8 | 12 | 123 | 40.714 |
| MUJERES | 1.297.239 | 200.989 | 207.769 | 209.164 | 216.535 | 222.139 | 240.643 | 215.254 |
| De 6 años | 199.267 | 199.247 | 20 | 0 | 0 | 0 | 0 | 0 |
| De 7 años | 203.738 | 1.674 | 202.041 | 23 | 0 | 0 | 0 | 0 |
| De 8 años | 208.155 | 59 | 5.544 | 202.471 | 81 | 0 | 0 | 0 |
| De 9 años | 211.888 | 3 | 126 | 6.390 | 205.301 | 68 | 0 | 0 |
| De 10 años | 218.686 | 2 | 31 | 221 | 10.656 | 207.604 | 172 | 0 |
| De 11 años | 227.393 | 0 | 3 | 41 | 403 | 13.623 | 213.323 | 0 |
| De 12 años | 26.203 | 2 | 4 | 9 | 79 | 690 | 25.419 | 547 |
| De 13 años | 1.602 | 2 | 0 | 5 | 12 | 138 | 1.445 | 159.621 |
| De 14 años | 251 | 0 | 0 | 2 | 2 | 10 | 237 | 40.084 |
| De 15 y mas años | 56 | 0 | 0 | 2 | 1 | 6 | 47 | 15.002 |
| CENTROS PÚBLICOS | | | | | | | | |
| TOTAL GENERAL | 1.772.326 | 278.639 | 287.826 | 285.466 | 293.936 | 298.512 | 327.947 | 298.769 |
| De 6 años | 275.095 | 275.069 | 26 | 0 | 0 | 0 | 0 | 0 |
| De 7 años | 278.715 | 3.450 | 275.235 | 30 | 0 | 0 | 0 | 0 |
| De 8 años | 283.698 | 99 | 12.260 | 271.197 | 142 | 0 | 0 | 0 |
| De 9 años | 284.619 | 9 | 236 | 13.745 | 270.569 | 60 | 0 | 0 |
| De 10 años | 291.603 | 3 | 49 | 395 | 22.325 | 268.577 | 254 | 0 |
| De 11 años | 301.129 | 1 | 6 | 72 | 723 | 28.253 | 272.074 | 0 |
| De 12 años | 53.576 | 2 | 9 | 15 | 143 | 1.323 | 52.084 | 391 |
| De 13 años | 3.260 | 4 | 0 | 4 | 24 | 269 | 2.959 | 190.615 |
| De 14 años | 498 | 0 | 1 | 6 | 2 | 19 | 470 | 73.995 |
| De 15 y mas años | 133 | 2 | 4 | 2 | 8 | 11 | 106 | 33.768 |
| MUJERES | 843.153 | 134.151 | 137.018 | 136.570 | 139.750 | 141.987 | 153.677 | 137.744 |
| De 6 años | 132.786 | 132.780 | 6 | 0 | 0 | 0 | 0 | 0 |
| De 7 años | 133.671 | 1.317 | 132.342 | 12 | 0 | 0 | 0 | 0 |
| De 8 años | 135.853 | 46 | 4.545 | 131.200 | 62 | 0 | 0 | 0 |
| De 9 años | 136.219 | 2 | 96 | 5.145 | 130.976 | 0 | 0 | 0 |
| De 10 años | 139.380 | 2 | 23 | 175 | 8.322 | 130.734 | 124 | 0 |
| De 11 años | 143.660 | 0 | 2 | 27 | 310 | 10.589 | 132.732 | 0 |
| De 12 años | 20.052 | 2 | 4 | 7 | 68 | 548 | 19.423 | 196 |
| De 13 años | 1.280 | 2 | 0 | 2 | 9 | 101 | 1.166 | 96.446 |
| De 14 años | 206 | 0 | 0 | 1 | 2 | 9 | 194 | 28.933 |
| De 15 y mas años | 46 | 0 | 0 | 1 | 1 | 6 | 38 | 12.169 |

11. ALUMNADO MATRICULADO, POR EDAD Y CURSO.

E. PRIMARIA/ E.G.B.
CURSO 1996-97
(Conclusión)

| EDAD Y SEXO | TOTAL | PRIMERO | SEGUNDO | TERCERO | CUARTO | QUINTO | SEXTO | E.G.B. (Octavo) |
|-------------------------|----------------|----------------|----------------|----------------|----------------|----------------|----------------|--------------------|
| CENTROS PRIVADOS | | | | | | | | |
| TOTAL GENERAL | 910.568 | 135.048 | 142.072 | 145.289 | 153.993 | 159.555 | 174.611 | 155.615 |
| De 6 años | 134.136 | 134.112 | 24 | 0 | 0 | 0 | 0 | 0 |
| De 7 años | 140.337 | 893 | 139.427 | 17 | 0 | 0 | 0 | 0 |
| De 8 años | 144.493 | 31 | 2.538 | 141.893 | 31 | 0 | 0 | 0 |
| De 9 años | 151.351 | 8 | 66 | 3.232 | 147.960 | 85 | 0 | 0 |
| De 10 años | 157.410 | 0 | 13 | 114 | 5.736 | 151.454 | 93 | 0 |
| De 11 años | 166.682 | 0 | 3 | 23 | 220 | 7.598 | 158.838 | 0 |
| De 12 años | 15.235 | 1 | 1 | 3 | 39 | 341 | 14.850 | 615 |
| De 13 años | 802 | 0 | 0 | 5 | 6 | 73 | 718 | 122.247 |
| De 14 años | 103 | 3 | 0 | 1 | 1 | 3 | 95 | 25.807 |
| De 15 y mas años | 19 | 0 | 0 | 1 | 0 | 1 | 17 | 6.946 |
| MUJERES | 454.086 | 66.838 | 70.751 | 72.594 | 76.785 | 80.152 | 86.966 | 77.510 |
| De 6 años | 66.481 | 66.467 | 14 | 0 | 0 | 0 | 0 | 0 |
| De 7 años | 70.067 | 357 | 69.699 | 11 | 0 | 0 | 0 | 0 |
| De 8 años | 72.302 | 13 | 999 | 71.271 | 19 | 0 | 0 | 0 |
| De 9 años | 75.669 | 1 | 30 | 1.245 | 74.325 | 68 | 0 | 0 |
| De 10 años | 79.306 | 0 | 8 | 46 | 2.334 | 76.870 | 48 | 0 |
| De 11 años | 83.733 | 0 | 1 | 14 | 93 | 3.034 | 80.591 | 0 |
| De 12 años | 6.151 | 0 | 0 | 2 | 11 | 142 | 5.996 | 351 |
| De 13 años | 322 | 0 | 0 | 3 | 3 | 37 | 279 | 63.175 |
| De 14 años | 45 | 0 | 0 | 1 | 0 | 1 | 43 | 11.151 |
| De 15 y mas años | 10 | 0 | 0 | 1 | 0 | 0 | 9 | 2.833 |

12. ALUMNADO QUE CURSA IDIOMA EXTRANJERO.

E. PRIMARIA / E.G.B.
CURSO 1996-97

| | TOTAL | | | INGLÉS | | FRANCÉS | | ALEMÁN | | OTROS | |
|-------------------------------------|------------------|------------------|----------------|------------------|------------------|---------------|---------------|--------------|----------|--------------|--------------|
| | Total | Pública | Privada | Total | Pública | Total | Pública | Total | Pública | Total | Pública |
| TOTAL GENERAL | 2.446.867 | 1.556.672 | 890.195 | 2.366.890 | 1.525.939 | 71.189 | 29.125 | 3.622 | 0 | 5.166 | 1.608 |
| ANDALUCÍA | 522.691 | 396.675 | 126.016 | 518.554 | 394.223 | 4.137 | 2.452 | 0 | 0 | 0 | 0 |
| Almería | 38.688 | 33.346 | 5.342 | 38.223 | 32.881 | 465 | 465 | 0 | 0 | 0 | 0 |
| Cádiz | 89.671 | 66.898 | 22.773 | 89.596 | 66.854 | 75 | 44 | 0 | 0 | 0 | 0 |
| Córdoba | 53.363 | 40.468 | 12.895 | 52.968 | 40.180 | 395 | 288 | 0 | 0 | 0 | 0 |
| Granada | 55.850 | 39.383 | 16.467 | 54.601 | 38.377 | 1.249 | 1.006 | 0 | 0 | 0 | 0 |
| Huelva | 32.323 | 26.567 | 5.756 | 32.023 | 26.566 | 300 | 1 | 0 | 0 | 0 | 0 |
| Jaén | 44.969 | 35.375 | 9.594 | 44.777 | 35.183 | 192 | 192 | 0 | 0 | 0 | 0 |
| Málaga | 87.615 | 64.399 | 23.216 | 87.448 | 64.232 | 167 | 167 | 0 | 0 | 0 | 0 |
| Sevilla | 120.212 | 90.239 | 29.973 | 118.918 | 89.950 | 1.294 | 289 | 0 | 0 | 0 | 0 |
| ARAGÓN | 55.989 | 30.560 | 25.429 | 54.000 | 30.206 | 1.727 | 354 | 262 | 0 | 0 | 0 |
| Huesca | 9.108 | 6.219 | 2.889 | 8.797 | 5.937 | 311 | 282 | 0 | 0 | 0 | 0 |
| Teruel | 6.997 | 5.896 | 1.101 | 6.997 | 5.896 | 0 | 0 | 0 | 0 | 0 | 0 |
| Zaragoza | 39.884 | 18.445 | 21.439 | 38.206 | 18.373 | 1.416 | 72 | 262 | 0 | 0 | 0 |
| ASTURIAS (Principado de) | 54.755 | 36.148 | 18.607 | 53.043 | 34.900 | 1.490 | 1.026 | 0 | 0 | 222 | 222 |
| BALEARES (Islas) | 45.943 | 24.647 | 21.296 | 45.487 | 24.520 | 365 | 51 | 15 | 0 | 76 | 76 |
| CANARIAS | 119.092 | 91.392 | 27.700 | 112.442 | 86.151 | 5.785 | 5.231 | 766 | 0 | 99 | 10 |
| Las Palmas | 63.163 | 50.222 | 12.941 | 60.577 | 48.273 | 2.105 | 1.939 | 383 | 0 | 98 | 10 |
| Santa Cruz de Tenerife | 55.929 | 41.170 | 14.759 | 51.865 | 37.878 | 3.680 | 3.292 | 383 | 0 | 1 | 0 |
| CANTABRIA | 30.518 | 17.940 | 12.578 | 29.567 | 17.690 | 897 | 238 | 42 | 0 | 12 | 12 |
| CASTILLA Y LEÓN | 129.685 | 80.890 | 48.795 | 127.675 | 79.738 | 1.489 | 631 | 0 | 0 | 521 | 521 |
| Ávila | 8.883 | 6.797 | 2.086 | 8.883 | 6.797 | 0 | 0 | 0 | 0 | 0 | 0 |
| Burgos | 18.978 | 10.382 | 8.596 | 18.442 | 9.955 | 499 | 390 | 0 | 0 | 37 | 37 |
| León | 26.850 | 18.455 | 8.395 | 26.267 | 17.872 | 99 | 99 | 0 | 0 | 484 | 484 |
| Palencia | 9.047 | 5.383 | 3.664 | 9.042 | 5.378 | 5 | 5 | 0 | 0 | 0 | 0 |
| Salamanca | 18.998 | 12.307 | 6.691 | 18.893 | 12.206 | 105 | 101 | 0 | 0 | 0 | 0 |
| Segovia | 6.612 | 5.174 | 1.438 | 6.612 | 5.174 | 0 | 0 | 0 | 0 | 0 | 0 |
| Soria | 3.928 | 2.689 | 1.239 | 3.892 | 2.653 | 36 | 36 | 0 | 0 | 0 | 0 |
| Valladolid | 26.274 | 12.224 | 14.050 | 25.555 | 12.224 | 719 | 0 | 0 | 0 | 0 | 0 |
| Zamora | 10.115 | 7.479 | 2.636 | 10.089 | 7.479 | 26 | 0 | 0 | 0 | 0 | 0 |
| CASTILLA-LA MANCHA | 108.512 | 84.855 | 23.657 | 107.610 | 84.566 | 902 | 289 | 0 | 0 | 0 | 0 |
| Albacete | 23.662 | 19.121 | 4.541 | 23.369 | 18.965 | 293 | 156 | 0 | 0 | 0 | 0 |
| Ciudad Real | 31.052 | 24.835 | 6.217 | 30.772 | 24.789 | 280 | 46 | 0 | 0 | 0 | 0 |
| Cuenca | 10.703 | 9.522 | 1.181 | 10.703 | 9.522 | 0 | 0 | 0 | 0 | 0 | 0 |
| Guadalajara | 9.148 | 6.441 | 2.707 | 8.994 | 6.421 | 154 | 20 | 0 | 0 | 0 | 0 |
| Toledo | 33.947 | 24.936 | 9.011 | 33.772 | 24.869 | 175 | 67 | 0 | 0 | 0 | 0 |
| CATALUÑA | 365.349 | 181.995 | 183.354 | 335.740 | 170.914 | 27.256 | 10.875 | 0 | 0 | 2.353 | 206 |
| Barcelona | 274.885 | 123.127 | 151.758 | 255.793 | 119.740 | 17.143 | 3.272 | 0 | 0 | 1.949 | 115 |
| Girona | 33.376 | 20.761 | 12.615 | 27.584 | 16.396 | 5.787 | 4.360 | 0 | 0 | 5 | 5 |
| Lleida | 21.232 | 13.943 | 7.289 | 18.242 | 11.396 | 2.904 | 2.461 | 0 | 0 | 86 | 86 |
| Tarragona | 35.856 | 24.164 | 11.692 | 34.121 | 23.382 | 1.422 | 782 | 0 | 0 | 313 | 0 |
| COMUNIDAD VALENCIANA | 243.423 | 157.209 | 86.214 | 239.299 | 154.386 | 3.785 | 2.823 | 339 | 0 | 0 | 0 |
| Alicante | 88.475 | 65.071 | 23.404 | 87.327 | 64.219 | 1.148 | 852 | 0 | 0 | 0 | 0 |
| Castellón | 26.342 | 20.091 | 6.251 | 25.850 | 19.838 | 492 | 253 | 0 | 0 | 0 | 0 |
| Valencia | 128.606 | 72.047 | 56.559 | 126.122 | 70.329 | 2.145 | 1.718 | 339 | 0 | 0 | 0 |
| EXTREMADURA | 73.573 | 57.397 | 16.176 | 72.822 | 56.823 | 751 | 574 | 0 | 0 | 0 | 0 |
| Badajoz | 47.053 | 37.188 | 9.865 | 46.764 | 36.998 | 289 | 190 | 0 | 0 | 0 | 0 |
| Cáceres | 26.520 | 20.209 | 6.311 | 26.058 | 19.825 | 462 | 384 | 0 | 0 | 0 | 0 |
| GALICIA | 152.885 | 107.481 | 45.404 | 151.273 | 106.827 | 1.612 | 654 | 0 | 0 | 0 | 0 |
| A Coruña | 60.952 | 42.774 | 18.178 | 60.659 | 42.552 | 293 | 222 | 0 | 0 | 0 | 0 |
| Lugo | 18.347 | 14.333 | 4.014 | 18.050 | 14.264 | 297 | 69 | 0 | 0 | 0 | 0 |
| Ourense | 16.792 | 11.068 | 5.724 | 16.743 | 11.020 | 49 | 48 | 0 | 0 | 0 | 0 |
| Pontevedra | 56.794 | 39.306 | 17.488 | 55.821 | 38.991 | 973 | 315 | 0 | 0 | 0 | 0 |
| MADRID (Comunidad de) | 318.909 | 160.832 | 158.077 | 301.935 | 159.504 | 14.150 | 793 | 1.618 | 0 | 1.206 | 535 |
| MURCIA (Región de) | 78.572 | 57.646 | 20.926 | 76.855 | 56.665 | 1.696 | 981 | 21 | 0 | 0 | 0 |
| NAVARRA (Comunidad Foral de) | 29.483 | 16.500 | 12.983 | 26.919 | 15.444 | 2.538 | 1.030 | 0 | 0 | 26 | 26 |
| PAÍS VASCO | 93.286 | 38.487 | 54.799 | 90.072 | 37.767 | 2.004 | 720 | 559 | 0 | 651 | 0 |
| Álava | 13.622 | 6.894 | 6.728 | 13.430 | 6.894 | 192 | 0 | 0 | 0 | 0 | 0 |
| Guipúzcoa | 30.524 | 12.332 | 18.192 | 29.071 | 11.612 | 1.128 | 720 | 325 | 0 | 0 | 0 |
| Vizcaya | 49.140 | 19.261 | 29.879 | 47.571 | 19.261 | 684 | 0 | 234 | 0 | 651 | 0 |
| RIOJA (La) | 13.831 | 8.227 | 5.604 | 13.773 | 8.169 | 58 | 58 | 0 | 0 | 0 | 0 |
| CEUTA | 5.849 | 4.144 | 1.705 | 5.520 | 4.017 | 329 | 127 | 0 | 0 | 0 | 0 |
| MELILLA | 4.522 | 3.647 | 875 | 4.304 | 3.429 | 218 | 218 | 0 | 0 | 0 | 0 |

I.3.4. EDUCACIÓN SECUNDARIA OBLIGATORIA

**1. ALUMNADO MATRICULADO, POR CICLO Y CURSO.
TODOS LOS CENTROS. AMBOS SEXOS.**

EDUCACIÓN SECUNDARIA OBLIGATORIA
CURSO 1996-97

| | TOTAL | PRIMER CICLO | | | SEGUNDO CICLO | | |
|-------------------------------------|------------------|----------------|----------------|----------------|----------------|----------------|----------------|
| | | Total | Primero | Segundo | Total | Tercero | Cuarto |
| TOTAL GENERAL | 1.181.466 | 666.260 | 527.791 | 138.469 | 515.206 | 314.466 | 200.740 |
| ANDALUCÍA | 249.723 | 135.545 | 116.596 | 18.949 | 114.178 | 71.929 | 42.249 |
| Almería | 14.499 | 8.193 | 7.881 | 312 | 6.306 | 3.850 | 2.456 |
| Cádiz | 40.031 | 21.584 | 19.688 | 1.896 | 18.447 | 11.621 | 6.826 |
| Córdoba | 21.149 | 13.089 | 11.701 | 1.388 | 8.060 | 4.948 | 3.112 |
| Granada | 27.234 | 14.961 | 12.825 | 2.136 | 12.273 | 8.379 | 3.894 |
| Huelva | 18.928 | 9.637 | 7.678 | 1.959 | 9.291 | 5.790 | 3.501 |
| Jaén | 23.132 | 12.824 | 10.586 | 2.238 | 10.308 | 6.333 | 3.975 |
| Málaga | 44.834 | 21.677 | 19.372 | 2.305 | 23.157 | 13.836 | 9.321 |
| Sevilla | 59.916 | 33.580 | 26.865 | 6.715 | 26.336 | 17.172 | 9.164 |
| ARAGÓN | 42.102 | 22.323 | 12.833 | 9.490 | 19.779 | 11.301 | 8.478 |
| Huesca | 7.341 | 3.715 | 2.179 | 1.536 | 3.626 | 2.147 | 1.479 |
| Teruel | 5.433 | 2.562 | 1.428 | 1.134 | 2.871 | 1.667 | 1.204 |
| Zaragoza | 29.328 | 16.046 | 9.226 | 6.820 | 13.282 | 7.487 | 5.795 |
| ASTURIAS (Principado de) | 39.561 | 19.102 | 12.027 | 7.075 | 20.459 | 12.253 | 8.206 |
| BALEARES (Islas) | 28.975 | 13.718 | 10.755 | 2.963 | 15.257 | 9.341 | 5.916 |
| CANARIAS | 53.414 | 31.121 | 26.189 | 4.932 | 22.293 | 13.176 | 9.117 |
| Las Palmas | 27.891 | 16.246 | 13.853 | 2.393 | 11.645 | 6.595 | 5.050 |
| Santa Cruz de Tenerife | 25.523 | 14.875 | 12.336 | 2.539 | 10.648 | 6.581 | 4.067 |
| CANTABRIA | 19.844 | 9.274 | 6.780 | 2.494 | 10.570 | 6.120 | 4.450 |
| CASTILLA Y LEÓN | 93.176 | 44.327 | 30.257 | 14.070 | 48.849 | 29.143 | 19.706 |
| Ávila | 6.341 | 2.711 | 2.050 | 661 | 3.630 | 2.008 | 1.622 |
| Burgos | 11.240 | 5.118 | 3.938 | 1.180 | 6.122 | 3.415 | 2.707 |
| León | 20.177 | 8.742 | 6.362 | 2.380 | 11.435 | 6.584 | 4.851 |
| Palencia | 7.069 | 4.093 | 2.326 | 1.767 | 2.976 | 2.079 | 897 |
| Salamanca | 11.856 | 5.306 | 4.407 | 899 | 6.550 | 4.147 | 2.403 |
| Segovia | 6.481 | 3.276 | 1.624 | 1.652 | 3.205 | 1.969 | 1.236 |
| Soria | 3.666 | 1.793 | 945 | 848 | 1.873 | 1.093 | 780 |
| Valladolid | 19.387 | 10.138 | 6.230 | 3.908 | 9.249 | 5.416 | 3.833 |
| Zamora | 6.959 | 3.150 | 2.375 | 775 | 3.809 | 2.432 | 1.377 |
| CASTILLA-LA MANCHA | 67.192 | 33.383 | 24.106 | 9.277 | 33.809 | 20.579 | 13.230 |
| Albacete | 15.104 | 6.586 | 5.350 | 1.236 | 8.518 | 4.925 | 3.593 |
| Ciudad Real | 23.173 | 11.961 | 6.667 | 5.294 | 11.212 | 6.732 | 4.480 |
| Cuenca | 6.236 | 3.409 | 2.346 | 1.063 | 2.827 | 1.726 | 1.101 |
| Guadalajara | 6.064 | 2.857 | 2.060 | 797 | 3.207 | 1.868 | 1.339 |
| Toledo | 16.615 | 8.570 | 7.683 | 887 | 8.045 | 5.328 | 2.717 |
| CATALUÑA | 149.453 | 74.759 | 69.186 | 5.573 | 74.694 | 44.937 | 29.757 |
| Barcelona | 115.316 | 57.053 | 51.822 | 5.231 | 58.263 | 33.802 | 24.461 |
| Girona | 14.773 | 6.417 | 6.202 | 215 | 8.356 | 5.419 | 2.937 |
| Lleida | 7.354 | 3.882 | 3.882 | 0 | 3.472 | 2.365 | 1.107 |
| Tarragona | 12.010 | 7.407 | 7.280 | 127 | 4.603 | 3.351 | 1.252 |
| COMUNIDAD VALENCIANA | 81.550 | 56.660 | 52.730 | 3.930 | 24.890 | 14.828 | 10.062 |
| Alicante | 30.186 | 20.125 | 18.586 | 1.539 | 10.061 | 5.948 | 4.113 |
| Castellón | 8.100 | 6.035 | 5.779 | 256 | 2.065 | 1.226 | 839 |
| Valencia | 43.264 | 30.500 | 28.365 | 2.135 | 12.764 | 7.654 | 5.110 |
| EXTREMADURA | 39.321 | 20.749 | 16.155 | 4.594 | 18.572 | 11.276 | 7.296 |
| Badajoz | 25.287 | 12.919 | 10.208 | 2.711 | 12.368 | 7.275 | 5.093 |
| Cáceres | 14.034 | 7.830 | 5.947 | 1.883 | 6.204 | 4.001 | 2.203 |
| GALICIA | 47.273 | 35.919 | 35.651 | 268 | 11.354 | 6.427 | 4.927 |
| A Coruña | 19.727 | 14.500 | 14.349 | 151 | 5.227 | 2.912 | 2.315 |
| Lugo | 6.246 | 4.247 | 4.211 | 36 | 1.999 | 1.104 | 895 |
| Ourense | 4.281 | 3.962 | 3.962 | 0 | 319 | 178 | 141 |
| Pontevedra | 17.019 | 13.210 | 13.129 | 81 | 3.809 | 2.233 | 1.576 |
| MADRID (Comunidad de) | 148.648 | 81.279 | 64.116 | 17.163 | 67.369 | 40.947 | 26.422 |
| MURCIA (Región de) | 39.907 | 20.916 | 16.750 | 4.166 | 18.991 | 11.318 | 7.673 |
| NAVARRA (Comunidad Foral de) | 18.662 | 12.107 | 5.775 | 6.332 | 6.555 | 6.555 | 0 |
| PAÍS VASCO | 47.138 | 47.138 | 22.585 | 24.553 | 0 | 0 | 0 |
| Álava | 6.885 | 6.885 | 3.338 | 3.547 | 0 | 0 | 0 |
| Guipúzcoa | 14.572 | 14.572 | 6.913 | 7.659 | 0 | 0 | 0 |
| Vizcaya | 25.681 | 25.681 | 12.334 | 13.347 | 0 | 0 | 0 |
| RIOJA (La) | 9.213 | 4.808 | 2.977 | 1.831 | 4.405 | 2.555 | 1.850 |
| CEUTA | 2.795 | 1.182 | 1.182 | 0 | 1.613 | 913 | 700 |
| MELILLA | 3.519 | 1.950 | 1.141 | 809 | 1.569 | 868 | 701 |

**2. ALUMNADO MATRICULADO, POR CICLO Y CURSO.
TODOS LOS CENTROS. MUJERES.**

EDUCACIÓN SECUNDARIA OBLIGATORIA
CURSO 1996-97

| | TOTAL | PRIMER CICLO | | | SEGUNDO CICLO | | |
|-------------------------------------|----------------|----------------|----------------|---------------|----------------|----------------|----------------|
| | | Total | Primero | Segundo | Total | Tercero | Cuarto |
| TOTAL GENERAL | 573.278 | 315.225 | 250.932 | 64.293 | 258.053 | 154.540 | 103.513 |
| ANDALUCÍA | 121.100 | 64.709 | 55.777 | 8.932 | 56.391 | 35.119 | 21.272 |
| Almería | 6.888 | 3.922 | 3.761 | 161 | 2.966 | 1.787 | 1.179 |
| Cádiz | 18.966 | 10.077 | 9.398 | 679 | 8.889 | 5.417 | 3.472 |
| Córdoba | 10.370 | 6.174 | 5.546 | 628 | 4.196 | 2.566 | 1.630 |
| Granada | 13.064 | 7.107 | 6.027 | 1.080 | 5.957 | 4.090 | 1.867 |
| Huelva | 9.202 | 4.523 | 3.675 | 848 | 4.679 | 2.858 | 1.821 |
| Jaén | 11.029 | 6.032 | 4.974 | 1.058 | 4.997 | 3.087 | 1.910 |
| Málaga | 21.885 | 10.382 | 9.330 | 1.052 | 11.503 | 6.793 | 4.710 |
| Sevilla | 29.696 | 16.492 | 13.066 | 3.426 | 13.204 | 8.521 | 4.683 |
| ARAGÓN | 20.681 | 10.392 | 6.101 | 4.291 | 10.289 | 5.751 | 4.538 |
| Huesca | 3.553 | 1.682 | 1.017 | 665 | 1.871 | 1.079 | 792 |
| Teruel | 2.615 | 1.190 | 684 | 506 | 1.425 | 801 | 624 |
| Zaragoza | 14.513 | 7.520 | 4.400 | 3.120 | 6.993 | 3.871 | 3.122 |
| ASTURIAS (Principado de) | 19.236 | 8.976 | 5.836 | 3.140 | 10.260 | 5.972 | 4.288 |
| BALEARES (Islas) | 14.429 | 6.535 | 5.127 | 1.408 | 7.894 | 4.637 | 3.257 |
| CANARIAS | 25.844 | 14.410 | 12.162 | 2.248 | 11.434 | 6.641 | 4.793 |
| Las Palmas | 13.453 | 7.451 | 6.358 | 1.093 | 6.002 | 3.312 | 2.690 |
| Santa Cruz de Tenerife | 12.391 | 6.959 | 5.804 | 1.155 | 5.432 | 3.329 | 2.103 |
| CANTABRIA | 9.565 | 4.335 | 3.167 | 1.168 | 5.230 | 2.914 | 2.316 |
| CASTILLA Y LEÓN | 45.567 | 20.826 | 14.364 | 6.462 | 24.741 | 14.409 | 10.332 |
| Ávila | 3.144 | 1.274 | 998 | 276 | 1.870 | 1.000 | 870 |
| Burgos | 5.621 | 2.469 | 1.934 | 535 | 3.152 | 1.711 | 1.441 |
| León | 10.101 | 4.206 | 3.015 | 1.191 | 5.895 | 3.342 | 2.553 |
| Palencia | 3.361 | 1.877 | 1.121 | 756 | 1.484 | 1.025 | 459 |
| Salamanca | 5.682 | 2.424 | 2.012 | 412 | 3.258 | 2.037 | 1.221 |
| Segovia | 3.123 | 1.524 | 773 | 751 | 1.599 | 948 | 651 |
| Soria | 1.750 | 810 | 446 | 364 | 940 | 513 | 427 |
| Valladolid | 9.370 | 4.751 | 2.968 | 1.783 | 4.619 | 2.623 | 1.996 |
| Zamora | 3.415 | 1.491 | 1.097 | 394 | 1.924 | 1.210 | 714 |
| CASTILLA-LA MANCHA | 32.518 | 15.265 | 11.146 | 4.119 | 17.253 | 10.286 | 6.967 |
| Albacete | 7.417 | 3.028 | 2.483 | 545 | 4.389 | 2.458 | 1.931 |
| Ciudad Real | 11.109 | 5.443 | 3.069 | 2.374 | 5.666 | 3.339 | 2.327 |
| Cuenca | 3.037 | 1.560 | 1.092 | 468 | 1.477 | 883 | 594 |
| Guadalajara | 2.825 | 1.252 | 924 | 328 | 1.573 | 915 | 658 |
| Toledo | 8.130 | 3.982 | 3.578 | 404 | 4.148 | 2.691 | 1.457 |
| CATALUÑA | 72.063 | 35.554 | 32.977 | 2.577 | 36.509 | 21.874 | 14.635 |
| Barcelona | 55.558 | 27.227 | 24.802 | 2.425 | 28.331 | 16.382 | 11.949 |
| Girona | 7.208 | 3.061 | 2.959 | 102 | 4.147 | 2.633 | 1.514 |
| Lleida | 3.545 | 1.813 | 1.813 | 0 | 1.732 | 1.195 | 537 |
| Tarragona | 5.752 | 3.453 | 3.403 | 50 | 2.299 | 1.664 | 635 |
| COMUNIDAD VALENCIANA | 40.187 | 27.199 | 25.279 | 1.920 | 12.988 | 7.544 | 5.444 |
| Alicante | 14.859 | 9.605 | 8.880 | 725 | 5.254 | 3.003 | 2.251 |
| Castellón | 3.840 | 2.837 | 2.730 | 107 | 1.003 | 566 | 437 |
| Valencia | 21.488 | 14.757 | 13.669 | 1.088 | 6.731 | 3.975 | 2.756 |
| EXTREMADURA | 19.385 | 9.694 | 7.524 | 2.170 | 9.691 | 5.663 | 4.028 |
| Badajoz | 12.604 | 6.067 | 4.769 | 1.298 | 6.537 | 3.712 | 2.825 |
| Cáceres | 6.781 | 3.627 | 2.755 | 872 | 3.154 | 1.951 | 1.203 |
| GALICIA | 21.970 | 16.908 | 16.813 | 95 | 5.062 | 2.827 | 2.235 |
| A Coruña | 9.165 | 6.829 | 6.776 | 53 | 2.336 | 1.286 | 1.050 |
| Lugo | 2.980 | 2.068 | 2.052 | 16 | 912 | 502 | 410 |
| Ourense | 1.959 | 1.833 | 1.833 | 0 | 126 | 58 | 68 |
| Pontevedra | 7.866 | 6.178 | 6.152 | 26 | 1.688 | 981 | 707 |
| MADRID (Comunidad de) | 72.387 | 38.706 | 30.772 | 7.934 | 33.681 | 19.919 | 13.762 |
| MURCIA (Región de) | 19.375 | 9.808 | 7.969 | 1.839 | 9.567 | 5.627 | 3.940 |
| NAVARRA (Comunidad Foral de) | 8.853 | 5.636 | 2.715 | 2.921 | 3.217 | 3.217 | 0 |
| PAÍS VASCO | 22.531 | 22.531 | 10.715 | 11.816 | 0 | 0 | 0 |
| Álava | 3.309 | 3.309 | 1.614 | 1.695 | 0 | 0 | 0 |
| Guipúzcoa | 6.986 | 6.986 | 3.285 | 3.701 | 0 | 0 | 0 |
| Vizcaya | 12.236 | 12.236 | 5.816 | 6.420 | 0 | 0 | 0 |
| RIOJA (La) | 4.505 | 2.269 | 1.423 | 846 | 2.236 | 1.250 | 986 |
| CEUTA | 1.404 | 574 | 574 | 0 | 830 | 459 | 371 |
| MELILLA | 1.678 | 898 | 491 | 407 | 780 | 431 | 349 |

**3. ALUMNADO MATRICULADO, POR CICLO Y CURSO.
CENTROS PÚBLICOS. AMBOS SEXOS.**

EDUCACIÓN SECUNDARIA OBLIGATORIA
CURSO 1996-97

| | TOTAL | PRIMER CICLO | | | SEGUNDO CICLO | | |
|-------------------------------------|----------------|----------------|----------------|---------------|----------------|----------------|----------------|
| | | Total | Primero | Segundo | Total | Tercero | Cuarto |
| TOTAL GENERAL | 899.802 | 445.175 | 347.626 | 97.549 | 454.627 | 276.087 | 178.540 |
| ANDALUCÍA | 199.095 | 98.678 | 87.777 | 10.901 | 100.417 | 63.836 | 36.581 |
| Almería | 13.291 | 7.030 | 6.756 | 274 | 6.261 | 3.825 | 2.436 |
| Cádiz | 32.843 | 15.784 | 14.621 | 1.163 | 17.059 | 10.697 | 6.362 |
| Córdoba | 16.678 | 9.740 | 8.823 | 917 | 6.938 | 4.371 | 2.567 |
| Granada | 20.028 | 9.710 | 8.861 | 849 | 10.318 | 6.923 | 3.395 |
| Huelva | 16.120 | 7.757 | 6.307 | 1.450 | 8.363 | 5.286 | 3.077 |
| Jaén | 18.121 | 9.629 | 8.418 | 1.211 | 8.492 | 5.288 | 3.204 |
| Málaga | 34.297 | 14.639 | 13.966 | 673 | 19.658 | 11.992 | 7.666 |
| Sevilla | 47.717 | 24.389 | 20.025 | 4.364 | 23.328 | 15.454 | 7.874 |
| ARAGÓN | 32.092 | 15.140 | 7.233 | 7.907 | 16.952 | 9.574 | 7.378 |
| Huesca | 6.618 | 3.090 | 1.554 | 1.536 | 3.528 | 2.049 | 1.479 |
| Teruel | 4.566 | 2.042 | 1.146 | 896 | 2.524 | 1.434 | 1.090 |
| Zaragoza | 20.908 | 10.008 | 4.533 | 5.475 | 10.900 | 6.091 | 4.809 |
| ASTURIAS (Principado de) | 34.309 | 14.739 | 8.206 | 6.533 | 19.570 | 11.736 | 7.834 |
| BALEARES (Islas) | 22.711 | 8.388 | 5.998 | 2.390 | 14.323 | 8.788 | 5.535 |
| CANARIAS | 46.851 | 24.898 | 20.590 | 4.308 | 21.953 | 12.836 | 9.117 |
| Las Palmas | 25.046 | 13.401 | 11.222 | 2.179 | 11.645 | 6.595 | 5.050 |
| Santa Cruz de Tenerife | 21.805 | 11.497 | 9.368 | 2.129 | 10.308 | 6.241 | 4.067 |
| CANTABRIA | 15.390 | 5.836 | 4.010 | 1.826 | 9.554 | 5.507 | 4.047 |
| CASTILLA Y LEÓN | 76.040 | 31.422 | 19.357 | 12.065 | 44.618 | 26.724 | 17.894 |
| Ávila | 4.952 | 2.060 | 1.541 | 519 | 2.892 | 1.627 | 1.265 |
| Burgos | 8.685 | 3.158 | 2.175 | 983 | 5.527 | 3.009 | 2.518 |
| León | 16.610 | 6.153 | 4.371 | 1.782 | 10.457 | 6.027 | 4.430 |
| Palencia | 6.120 | 3.183 | 1.473 | 1.710 | 2.937 | 2.053 | 884 |
| Salamanca | 9.631 | 3.529 | 2.856 | 673 | 6.102 | 3.910 | 2.192 |
| Segovia | 5.112 | 2.567 | 1.279 | 1.288 | 2.545 | 1.615 | 930 |
| Soria | 3.203 | 1.456 | 677 | 779 | 1.747 | 1.023 | 724 |
| Valladolid | 15.845 | 6.935 | 3.194 | 3.741 | 8.910 | 5.199 | 3.711 |
| Zamora | 5.882 | 2.381 | 1.791 | 590 | 3.501 | 2.261 | 1.240 |
| CASTILLA-LA MANCHA | 58.859 | 27.047 | 18.917 | 8.130 | 31.812 | 19.389 | 12.423 |
| Albacete | 13.448 | 5.341 | 4.366 | 975 | 8.107 | 4.671 | 3.436 |
| Ciudad Real | 20.084 | 9.919 | 5.286 | 4.633 | 10.165 | 6.147 | 4.018 |
| Cuenca | 5.905 | 3.164 | 2.101 | 1.063 | 2.741 | 1.640 | 1.101 |
| Guadalajara | 5.252 | 2.176 | 1.458 | 718 | 3.076 | 1.790 | 1.286 |
| Toledo | 14.170 | 6.447 | 5.706 | 741 | 7.723 | 5.141 | 2.582 |
| CATALUÑA | 95.609 | 40.832 | 38.341 | 2.491 | 54.777 | 32.182 | 22.595 |
| Barcelona | 69.677 | 28.662 | 26.368 | 2.294 | 41.015 | 23.086 | 17.929 |
| Girona | 11.169 | 4.370 | 4.300 | 70 | 6.799 | 4.314 | 2.485 |
| Lleida | 5.419 | 2.567 | 2.567 | 0 | 2.852 | 1.870 | 982 |
| Tarragona | 9.344 | 5.233 | 5.106 | 127 | 4.111 | 2.912 | 1.199 |
| COMUNIDAD VALENCIANA | 60.136 | 37.108 | 34.306 | 2.802 | 23.028 | 13.330 | 9.698 |
| Alicante | 24.202 | 14.757 | 13.740 | 1.017 | 9.445 | 5.354 | 4.091 |
| Castellón | 6.663 | 4.653 | 4.397 | 256 | 2.010 | 1.202 | 808 |
| Valencia | 29.271 | 17.698 | 16.169 | 1.529 | 11.573 | 6.774 | 4.799 |
| EXTREMADURA | 34.024 | 16.545 | 12.567 | 3.978 | 17.479 | 10.634 | 6.845 |
| Badajoz | 21.788 | 10.274 | 8.021 | 2.253 | 11.514 | 6.762 | 4.752 |
| Cáceres | 12.236 | 6.271 | 4.546 | 1.725 | 5.965 | 3.872 | 2.093 |
| GALICIA | 36.982 | 26.166 | 26.085 | 81 | 10.816 | 6.157 | 4.659 |
| A Coruña | 15.369 | 10.569 | 10.569 | 0 | 4.800 | 2.697 | 2.103 |
| Lugo | 5.312 | 3.402 | 3.402 | 0 | 1.910 | 1.063 | 847 |
| Ourense | 3.103 | 2.784 | 2.784 | 0 | 319 | 178 | 141 |
| Pontevedra | 13.198 | 9.411 | 9.330 | 81 | 3.787 | 2.219 | 1.568 |
| MADRID (Comunidad de) | 110.289 | 48.941 | 35.119 | 13.822 | 61.348 | 37.386 | 23.962 |
| MURCIA (Región de) | 33.001 | 15.603 | 12.315 | 3.288 | 17.398 | 10.345 | 7.053 |
| NAVARRA (Comunidad Foral de) | 10.821 | 6.993 | 3.279 | 3.714 | 3.828 | 3.828 | 0 |
| PAÍS VASCO | 21.073 | 21.073 | 9.933 | 11.140 | 0 | 0 | 0 |
| Álava | 3.462 | 3.462 | 1.648 | 1.814 | 0 | 0 | 0 |
| Guipúzcoa | 5.819 | 5.819 | 2.702 | 3.117 | 0 | 0 | 0 |
| Vizcaya | 11.792 | 11.792 | 5.583 | 6.209 | 0 | 0 | 0 |
| RIOJA (La) | 7.190 | 3.302 | 1.778 | 1.524 | 3.888 | 2.266 | 1.622 |
| CEUTA | 2.376 | 833 | 833 | 0 | 1.543 | 843 | 700 |
| MELILLA | 2.954 | 1.631 | 982 | 649 | 1.323 | 726 | 597 |

**4. ALUMNADO MATRICULADO, POR CICLO Y CURSO.
CENTROS PÚBLICOS. MUJERES.**

EDUCACIÓN SECUNDARIA OBLIGATORIA
CURSO 1996-97

| | TOTAL | PRIMER CICLO | | | SEGUNDO CICLO | | |
|-------------------------------------|----------------|----------------|----------------|---------------|----------------|----------------|---------------|
| | | Total | Primero | Segundo | Total | Tercero | Cuarto |
| TOTAL GENERAL | 433.457 | 205.935 | 161.556 | 44.379 | 227.522 | 135.281 | 92.241 |
| ANDALUCÍA | 95.754 | 46.059 | 41.037 | 5.022 | 49.695 | 31.112 | 18.583 |
| Almería | 6.258 | 3.305 | 3.164 | 141 | 2.953 | 1.779 | 1.174 |
| Cádiz | 15.493 | 7.207 | 6.707 | 500 | 8.286 | 5.012 | 3.274 |
| Córdoba | 8.146 | 4.528 | 4.125 | 403 | 3.618 | 2.267 | 1.351 |
| Granada | 9.448 | 4.425 | 4.021 | 404 | 5.023 | 3.361 | 1.662 |
| Huelva | 7.886 | 3.653 | 3.020 | 633 | 4.233 | 2.626 | 1.607 |
| Jaén | 8.596 | 4.429 | 3.876 | 553 | 4.167 | 2.577 | 1.590 |
| Málaga | 16.609 | 6.819 | 6.544 | 275 | 9.790 | 5.884 | 3.906 |
| Sevilla | 23.318 | 11.693 | 9.580 | 2.113 | 11.625 | 7.606 | 4.019 |
| ARAGÓN | 15.765 | 6.921 | 3.366 | 3.555 | 8.844 | 4.911 | 3.933 |
| Huesca | 3.190 | 1.367 | 702 | 665 | 1.823 | 1.031 | 792 |
| Teruel | 2.212 | 959 | 556 | 403 | 1.253 | 695 | 558 |
| Zaragoza | 10.363 | 4.595 | 2.108 | 2.487 | 5.768 | 3.185 | 2.583 |
| ASTURIAS (Principado de) | 16.620 | 6.814 | 3.924 | 2.890 | 9.806 | 5.725 | 4.081 |
| BALEARES (Islas) | 11.115 | 3.792 | 2.705 | 1.087 | 7.323 | 4.312 | 3.011 |
| CANARIAS | 22.475 | 11.187 | 9.195 | 1.992 | 11.288 | 6.495 | 4.793 |
| Las Palmas | 11.997 | 5.995 | 4.996 | 999 | 6.002 | 3.312 | 2.690 |
| Santa Cruz de Tenerife | 10.478 | 5.192 | 4.199 | 993 | 5.286 | 3.183 | 2.103 |
| CANTABRIA | 7.276 | 2.627 | 1.830 | 797 | 4.649 | 2.582 | 2.067 |
| CASTILLA Y LEÓN | 36.961 | 14.551 | 9.118 | 5.433 | 22.410 | 13.078 | 9.332 |
| Ávila | 2.480 | 982 | 755 | 227 | 1.498 | 806 | 692 |
| Burgos | 4.317 | 1.484 | 1.050 | 434 | 2.833 | 1.493 | 1.340 |
| León | 8.162 | 2.891 | 2.053 | 838 | 5.271 | 3.002 | 2.269 |
| Palencia | 2.920 | 1.455 | 714 | 741 | 1.465 | 1.013 | 452 |
| Salamanca | 4.639 | 1.572 | 1.256 | 316 | 3.067 | 1.933 | 1.134 |
| Segovia | 2.434 | 1.181 | 619 | 562 | 1.253 | 762 | 491 |
| Soria | 1.498 | 644 | 319 | 325 | 854 | 463 | 391 |
| Valladolid | 7.704 | 3.248 | 1.533 | 1.715 | 4.456 | 2.510 | 1.946 |
| Zamora | 2.807 | 1.094 | 819 | 275 | 1.713 | 1.096 | 617 |
| CASTILLA-LA MANCHA | 28.566 | 12.273 | 8.669 | 3.604 | 16.293 | 9.721 | 6.572 |
| Albacete | 6.585 | 2.408 | 1.989 | 419 | 4.177 | 2.327 | 1.850 |
| Ciudad Real | 9.610 | 4.457 | 2.405 | 2.052 | 5.153 | 3.059 | 2.094 |
| Cuenca | 2.863 | 1.434 | 966 | 468 | 1.429 | 835 | 594 |
| Guadalajara | 2.535 | 977 | 655 | 322 | 1.558 | 908 | 650 |
| Toledo | 6.973 | 2.997 | 2.654 | 343 | 3.976 | 2.592 | 1.384 |
| CATALUÑA | 45.902 | 19.234 | 18.071 | 1.163 | 26.668 | 15.545 | 11.123 |
| Barcelona | 33.477 | 13.621 | 12.539 | 1.082 | 19.856 | 11.069 | 8.787 |
| Girona | 5.408 | 2.082 | 2.051 | 31 | 3.326 | 2.077 | 1.249 |
| Lleida | 2.560 | 1.146 | 1.146 | 0 | 1.414 | 941 | 473 |
| Tarragona | 4.457 | 2.385 | 2.335 | 50 | 2.072 | 1.458 | 614 |
| COMUNIDAD VALENCIANA | 29.251 | 17.199 | 15.886 | 1.313 | 12.052 | 6.794 | 5.258 |
| Alicante | 11.850 | 6.880 | 6.417 | 463 | 4.970 | 2.730 | 2.240 |
| Castellón | 3.125 | 2.142 | 2.035 | 107 | 983 | 560 | 423 |
| Valencia | 14.276 | 8.177 | 7.434 | 743 | 6.099 | 3.504 | 2.595 |
| EXTREMADURA | 16.743 | 7.668 | 5.817 | 1.851 | 9.075 | 5.321 | 3.754 |
| Badajoz | 10.810 | 4.768 | 3.727 | 1.041 | 6.042 | 3.435 | 2.607 |
| Cáceres | 5.933 | 2.900 | 2.090 | 810 | 3.033 | 1.886 | 1.147 |
| GALICIA | 16.871 | 12.059 | 12.033 | 26 | 4.812 | 2.693 | 2.119 |
| A Coruña | 7.075 | 4.928 | 4.928 | 0 | 2.147 | 1.186 | 961 |
| Lugo | 2.541 | 1.668 | 1.668 | 0 | 873 | 482 | 391 |
| Ourense | 1.336 | 1.210 | 1.210 | 0 | 126 | 58 | 68 |
| Pontevedra | 5.919 | 4.253 | 4.227 | 26 | 1.666 | 967 | 699 |
| MADRID (Comunidad de) | 53.274 | 22.732 | 16.501 | 6.231 | 30.542 | 18.060 | 12.482 |
| MURCIA (Región de) | 15.857 | 7.118 | 5.666 | 1.452 | 8.739 | 5.137 | 3.602 |
| NAVARRA (Comunidad Foral de) | 5.077 | 3.185 | 1.523 | 1.662 | 1.892 | 1.892 | 0 |
| PAÍS VASCO | 9.850 | 9.850 | 4.573 | 5.277 | 0 | 0 | 0 |
| Álava | 1.665 | 1.665 | 780 | 885 | 0 | 0 | 0 |
| Guipúzcoa | 2.775 | 2.775 | 1.287 | 1.488 | 0 | 0 | 0 |
| Vizcaya | 5.410 | 5.410 | 2.506 | 2.904 | 0 | 0 | 0 |
| RIOJA (La) | 3.499 | 1.531 | 828 | 703 | 1.968 | 1.103 | 865 |
| CEUTA | 1.214 | 405 | 405 | 0 | 809 | 438 | 371 |
| MELILLA | 1.387 | 730 | 409 | 321 | 657 | 362 | 295 |

**5. ALUMNADO MATRICULADO, POR CICLO Y CURSO.
CENTROS PRIVADOS. AMBOS SEXOS.**

EDUCACIÓN SECUNDARIA OBLIGATORIA
CURSO 1996-97

| | TOTAL | PRIMER CICLO | | | SEGUNDO CICLO | | |
|-------------------------------------|----------------|----------------|----------------|---------------|---------------|---------------|---------------|
| | | Total | Primero | Segundo | Total | Tercero | Cuarto |
| TOTAL GENERAL | 281.664 | 221.085 | 180.165 | 40.920 | 60.579 | 38.379 | 22.200 |
| ANDALUCÍA | 50.628 | 36.867 | 28.819 | 8.048 | 13.761 | 8.093 | 5.668 |
| Almería | 1.208 | 1.163 | 1.125 | 38 | 45 | 25 | 20 |
| Cádiz | 7.188 | 5.800 | 5.067 | 733 | 1.388 | 924 | 464 |
| Córdoba | 4.471 | 3.349 | 2.878 | 471 | 1.122 | 577 | 545 |
| Granada | 7.206 | 5.251 | 3.964 | 1.287 | 1.955 | 1.456 | 499 |
| Huelva | 2.808 | 1.880 | 1.371 | 509 | 928 | 504 | 424 |
| Jaén | 5.011 | 3.195 | 2.168 | 1.027 | 1.816 | 1.045 | 771 |
| Málaga | 10.537 | 7.038 | 5.406 | 1.632 | 3.499 | 1.844 | 1.655 |
| Sevilla | 12.199 | 9.191 | 6.840 | 2.351 | 3.008 | 1.718 | 1.290 |
| ARAGÓN | 10.010 | 7.183 | 5.600 | 1.583 | 2.827 | 1.727 | 1.100 |
| Huesca | 723 | 625 | 625 | 0 | 98 | 98 | 0 |
| Teruel | 867 | 520 | 282 | 238 | 347 | 233 | 114 |
| Zaragoza | 8.420 | 6.038 | 4.693 | 1.345 | 2.382 | 1.396 | 986 |
| ASTURIAS (Principado de) | 5.252 | 4.363 | 3.821 | 542 | 889 | 517 | 372 |
| BALEARES (Islas) | 6.264 | 5.330 | 4.757 | 573 | 934 | 553 | 381 |
| CANARIAS | 6.563 | 6.223 | 5.599 | 624 | 340 | 340 | 0 |
| Las Palmas | 2.845 | 2.845 | 2.631 | 214 | 0 | 0 | 0 |
| Santa Cruz de Tenerife | 3.718 | 3.378 | 2.968 | 410 | 340 | 340 | 0 |
| CANTABRIA | 4.454 | 3.438 | 2.770 | 668 | 1.016 | 613 | 403 |
| CASTILLA Y LEÓN | 17.136 | 12.905 | 10.900 | 2.005 | 4.231 | 2.419 | 1.812 |
| Ávila | 1.389 | 651 | 509 | 142 | 738 | 381 | 357 |
| Burgos | 2.555 | 1.960 | 1.763 | 197 | 595 | 406 | 189 |
| León | 3.567 | 2.589 | 1.991 | 598 | 978 | 557 | 421 |
| Palencia | 949 | 910 | 853 | 57 | 39 | 26 | 13 |
| Salamanca | 2.225 | 1.777 | 1.551 | 226 | 448 | 237 | 211 |
| Segovia | 1.369 | 709 | 345 | 364 | 660 | 354 | 306 |
| Soria | 463 | 337 | 268 | 69 | 126 | 70 | 56 |
| Valladolid | 3.542 | 3.203 | 3.036 | 167 | 339 | 217 | 122 |
| Zamora | 1.077 | 769 | 584 | 185 | 308 | 171 | 137 |
| CASTILLA-LA MANCHA | 8.333 | 6.336 | 5.189 | 1.147 | 1.997 | 1.190 | 807 |
| Albacete | 1.656 | 1.245 | 984 | 261 | 411 | 254 | 157 |
| Ciudad Real | 3.089 | 2.042 | 1.381 | 661 | 1.047 | 585 | 462 |
| Cuenca | 331 | 245 | 245 | 0 | 86 | 86 | 0 |
| Guadalajara | 812 | 681 | 602 | 79 | 131 | 78 | 53 |
| Toledo | 2.445 | 2.123 | 1.977 | 146 | 322 | 187 | 135 |
| CATALUÑA | 53.844 | 33.927 | 30.845 | 3.082 | 19.917 | 12.755 | 7.162 |
| Barcelona | 45.639 | 28.391 | 25.454 | 2.937 | 17.248 | 10.716 | 6.532 |
| Girona | 3.604 | 2.047 | 1.902 | 145 | 1.557 | 1.105 | 452 |
| Lleida | 1.935 | 1.315 | 1.315 | 0 | 620 | 495 | 125 |
| Tarragona | 2.666 | 2.174 | 2.174 | 0 | 492 | 439 | 53 |
| COMUNIDAD VALENCIANA | 21.414 | 19.552 | 18.424 | 1.128 | 1.862 | 1.498 | 364 |
| Alicante | 5.984 | 5.368 | 4.846 | 522 | 616 | 594 | 22 |
| Castellón | 1.437 | 1.382 | 1.382 | 0 | 55 | 24 | 31 |
| Valencia | 13.993 | 12.802 | 12.196 | 606 | 1.191 | 880 | 311 |
| EXTREMADURA | 5.297 | 4.204 | 3.588 | 616 | 1.093 | 642 | 451 |
| Badajoz | 3.499 | 2.645 | 2.187 | 458 | 854 | 513 | 341 |
| Cáceres | 1.798 | 1.559 | 1.401 | 158 | 239 | 129 | 110 |
| GALICIA | 10.291 | 9.753 | 9.566 | 187 | 538 | 270 | 268 |
| A Coruña | 4.358 | 3.931 | 3.780 | 151 | 427 | 215 | 212 |
| Lugo | 934 | 845 | 809 | 36 | 89 | 41 | 48 |
| Ourense | 1.178 | 1.178 | 1.178 | 0 | 0 | 0 | 0 |
| Pontevedra | 3.821 | 3.799 | 3.799 | 0 | 22 | 14 | 8 |
| MADRID (Comunidad de) | 38.359 | 32.338 | 28.997 | 3.341 | 6.021 | 3.561 | 2.460 |
| MURCIA (Región de) | 6.906 | 5.313 | 4.435 | 878 | 1.593 | 973 | 620 |
| NAVARRA (Comunidad Foral de) | 7.841 | 5.114 | 2.496 | 2.618 | 2.727 | 2.727 | 0 |
| PAÍS VASCO | 26.065 | 26.065 | 12.652 | 13.413 | 0 | 0 | 0 |
| Álava | 3.423 | 3.423 | 1.690 | 1.733 | 0 | 0 | 0 |
| Guipúzcoa | 8.753 | 8.753 | 4.211 | 4.542 | 0 | 0 | 0 |
| Vizcaya | 13.889 | 13.889 | 6.751 | 7.138 | 0 | 0 | 0 |
| RIOJA (La) | 2.023 | 1.506 | 1.199 | 307 | 517 | 289 | 228 |
| CEUTA | 419 | 349 | 349 | 0 | 70 | 70 | 0 |
| MELILLA | 565 | 319 | 159 | 160 | 246 | 142 | 104 |

**6. ALUMNADO MATRICULADO, POR CICLO Y CURSO.
CENTROS PRIVADOS. MUJERES.**

EDUCACIÓN SECUNDARIA OBLIGATORIA
CURSO 1996-97

| | TOTAL | PRIMER CICLO | | | SEGUNDO CICLO | | |
|-------------------------------------|----------------|----------------|---------------|---------------|---------------|---------------|---------------|
| | | Total | Primero | Segundo | Total | Tercero | Cuarto |
| TOTAL GENERAL | 139.821 | 109.290 | 89.376 | 19.914 | 30.531 | 19.259 | 11.272 |
| ANDALUCÍA | 25.346 | 18.650 | 14.740 | 3.910 | 6.696 | 4.007 | 2.689 |
| Almería | 630 | 617 | 597 | 20 | 13 | 8 | 5 |
| Cádiz | 3.473 | 2.870 | 2.691 | 179 | 603 | 405 | 198 |
| Córdoba | 2.224 | 1.646 | 1.421 | 225 | 578 | 299 | 279 |
| Granada | 3.616 | 2.682 | 2.006 | 676 | 934 | 729 | 205 |
| Huelva | 1.316 | 870 | 655 | 215 | 446 | 232 | 214 |
| Jaén | 2.433 | 1.603 | 1.098 | 505 | 830 | 510 | 320 |
| Málaga | 5.276 | 3.563 | 2.786 | 777 | 1.713 | 909 | 804 |
| Sevilla | 6.378 | 4.799 | 3.486 | 1.313 | 1.579 | 915 | 664 |
| ARAGÓN | 4.916 | 3.471 | 2.735 | 736 | 1.445 | 840 | 605 |
| Huesca | 363 | 315 | 315 | 0 | 48 | 48 | 0 |
| Teruel | 403 | 231 | 128 | 103 | 172 | 106 | 66 |
| Zaragoza | 4.150 | 2.925 | 2.292 | 633 | 1.225 | 686 | 539 |
| ASTURIAS (Principado de) | 2.616 | 2.162 | 1.912 | 250 | 454 | 247 | 207 |
| BALEARES (Islas) | 3.314 | 2.743 | 2.422 | 321 | 571 | 325 | 246 |
| CANARIAS | 3.369 | 3.223 | 2.967 | 256 | 146 | 146 | 0 |
| Las Palmas | 1.456 | 1.456 | 1.362 | 94 | 0 | 0 | 0 |
| Santa Cruz de Tenerife | 1.913 | 1.767 | 1.605 | 162 | 146 | 146 | 0 |
| CANTABRIA | 2.289 | 1.708 | 1.337 | 371 | 581 | 332 | 249 |
| CASTILLA Y LEÓN | 8.606 | 6.275 | 5.246 | 1.029 | 2.331 | 1.331 | 1.000 |
| Ávila | 664 | 292 | 243 | 49 | 372 | 194 | 178 |
| Burgos | 1.304 | 985 | 884 | 101 | 319 | 218 | 101 |
| León | 1.939 | 1.315 | 962 | 353 | 624 | 340 | 284 |
| Palencia | 441 | 422 | 407 | 15 | 19 | 12 | 7 |
| Salamanca | 1.043 | 852 | 756 | 96 | 191 | 104 | 87 |
| Segovia | 689 | 343 | 154 | 189 | 346 | 186 | 160 |
| Soria | 252 | 166 | 127 | 39 | 86 | 50 | 36 |
| Valladolid | 1.666 | 1.503 | 1.435 | 68 | 163 | 113 | 50 |
| Zamora | 608 | 397 | 278 | 119 | 211 | 114 | 97 |
| CASTILLA-LA MANCHA | 3.952 | 2.992 | 2.477 | 515 | 960 | 565 | 395 |
| Albacete | 832 | 620 | 494 | 126 | 212 | 131 | 81 |
| Ciudad Real | 1.499 | 986 | 664 | 322 | 513 | 280 | 233 |
| Cuenca | 174 | 126 | 126 | 0 | 48 | 48 | 0 |
| Guadalajara | 290 | 275 | 269 | 6 | 15 | 7 | 8 |
| Toledo | 1.157 | 985 | 924 | 61 | 172 | 99 | 73 |
| CATALUÑA | 26.161 | 16.320 | 14.906 | 1.414 | 9.841 | 6.329 | 3.512 |
| Barcelona | 22.081 | 13.606 | 12.263 | 1.343 | 8.475 | 5.313 | 3.162 |
| Girona | 1.800 | 979 | 908 | 71 | 821 | 556 | 265 |
| Lleida | 985 | 667 | 667 | 0 | 318 | 254 | 64 |
| Tarragona | 1.295 | 1.068 | 1.068 | 0 | 227 | 206 | 21 |
| COMUNIDAD VALENCIANA | 10.936 | 10.000 | 9.393 | 607 | 936 | 750 | 186 |
| Alicante | 3.009 | 2.725 | 2.463 | 262 | 284 | 273 | 11 |
| Castellón | 715 | 695 | 695 | 0 | 20 | 6 | 14 |
| Valencia | 7.212 | 6.580 | 6.235 | 345 | 632 | 471 | 161 |
| EXTREMADURA | 2.642 | 2.026 | 1.707 | 319 | 616 | 342 | 274 |
| Badajoz | 1.794 | 1.299 | 1.042 | 257 | 495 | 277 | 218 |
| Cáceres | 848 | 727 | 665 | 62 | 121 | 65 | 56 |
| GALICIA | 5.099 | 4.849 | 4.780 | 69 | 250 | 134 | 116 |
| A Coruña | 2.090 | 1.901 | 1.848 | 53 | 189 | 100 | 89 |
| Lugo | 439 | 400 | 384 | 16 | 39 | 20 | 19 |
| Ourense | 623 | 623 | 623 | 0 | 0 | 0 | 0 |
| Pontevedra | 1.947 | 1.925 | 1.925 | 0 | 22 | 14 | 8 |
| MADRID (Comunidad de) | 19.113 | 15.974 | 14.271 | 1.703 | 3.139 | 1.859 | 1.280 |
| MURCIA (Región de) | 3.518 | 2.690 | 2.303 | 387 | 828 | 490 | 338 |
| NAVARRA (Comunidad Foral de) | 3.776 | 2.451 | 1.192 | 1.259 | 1.325 | 1.325 | 0 |
| PAÍS VASCO | 12.681 | 12.681 | 6.142 | 6.539 | 0 | 0 | 0 |
| Álava | 1.644 | 1.644 | 834 | 810 | 0 | 0 | 0 |
| Guipúzcoa | 4.211 | 4.211 | 1.998 | 2.213 | 0 | 0 | 0 |
| Vizcaya | 6.826 | 6.826 | 3.310 | 3.516 | 0 | 0 | 0 |
| RIOJA (La) | 1.006 | 738 | 595 | 143 | 268 | 147 | 121 |
| CEUTA | 190 | 169 | 169 | 0 | 21 | 21 | 0 |
| MELILLA | 291 | 168 | 82 | 86 | 123 | 69 | 54 |

**7. ALUMNADO REPETIDOR, POR CICLO/ CURSO.
TODOS LOS CENTROS.**

EDUCACIÓN SECUNDARIA OBLIGATORIA
CURSO 1996-97

| | TOTAL | | PRIMER CICLO (1) | | SEGUNDO CICLO | | | | | |
|-------------------------------------|---------------|---------------|------------------|--------------|---------------|---------------|---------------|---------------|---------------|---------------|
| | Total | Mujeres | Total | Mujeres | Total | | Tercero | | Cuarto | |
| | | | | | Total | Mujeres | Total | Mujeres | Total | Mujeres |
| TOTAL GENERAL | 74.469 | 33.823 | 6.772 | 2.531 | 67.697 | 31.292 | 43.779 | 19.988 | 23.918 | 11.304 |
| ANDALUCÍA | 23.634 | 11.727 | 1.449 | 659 | 22.185 | 11.068 | 15.016 | 7.450 | 7.169 | 3.618 |
| Almería | 1.442 | 666 | 12 | 5 | 1.430 | 661 | 906 | 423 | 524 | 238 |
| Cádiz | 4.442 | 2.126 | 147 | 44 | 4.295 | 2.082 | 2.569 | 1.221 | 1.726 | 861 |
| Córdoba | 1.283 | 673 | 80 | 39 | 1.203 | 634 | 1.006 | 528 | 197 | 106 |
| Granada | 2.033 | 985 | 101 | 29 | 1.932 | 956 | 1.477 | 717 | 455 | 239 |
| Huelva | 2.251 | 1.137 | 228 | 123 | 2.023 | 1.014 | 1.466 | 757 | 557 | 257 |
| Jaén | 1.715 | 862 | 189 | 87 | 1.526 | 775 | 979 | 491 | 547 | 284 |
| Málaga | 4.858 | 2.488 | 341 | 157 | 4.517 | 2.331 | 3.026 | 1.533 | 1.491 | 798 |
| Sevilla | 5.610 | 2.790 | 351 | 175 | 5.259 | 2.615 | 3.587 | 1.780 | 1.672 | 835 |
| ARAGÓN | 2.855 | 1.216 | 384 | 119 | 2.471 | 1.097 | 1.554 | 680 | 917 | 417 |
| Huesca | 352 | 134 | 37 | 13 | 315 | 121 | 175 | 64 | 140 | 57 |
| Teruel | 435 | 168 | 30 | 8 | 405 | 160 | 244 | 91 | 161 | 69 |
| Zaragoza | 2.068 | 914 | 317 | 98 | 1.751 | 816 | 1.135 | 525 | 616 | 291 |
| ASTURIAS (Principado de) | 2.526 | 1.069 | 184 | 42 | 2.342 | 1.027 | 1.528 | 655 | 814 | 372 |
| BALEARES (Islas) | 2.690 | 1.188 | 182 | 62 | 2.508 | 1.126 | 1.783 | 796 | 725 | 330 |
| CANARIAS | 1.344 | 597 | 182 | 56 | 1.162 | 541 | 518 | 233 | 644 | 308 |
| Las Palmas | 717 | 344 | 51 | 19 | 666 | 325 | 215 | 96 | 451 | 229 |
| Santa Cruz de Tenerife | 627 | 253 | 131 | 37 | 496 | 216 | 303 | 137 | 193 | 79 |
| CANTABRIA | 2.086 | 918 | 120 | 42 | 1.966 | 876 | 1.165 | 486 | 801 | 390 |
| CASTILLA Y LEÓN | 7.684 | 3.300 | 624 | 229 | 7.060 | 3.071 | 4.748 | 2.027 | 2.312 | 1.044 |
| Ávila | 514 | 219 | 48 | 12 | 466 | 207 | 368 | 165 | 98 | 42 |
| Burgos | 934 | 421 | 42 | 9 | 892 | 412 | 509 | 219 | 383 | 193 |
| León | 1.936 | 840 | 126 | 49 | 1.810 | 791 | 1.179 | 511 | 631 | 280 |
| Palencia | 534 | 226 | 44 | 22 | 490 | 204 | 345 | 145 | 145 | 59 |
| Salamanca | 657 | 274 | 26 | 12 | 631 | 262 | 530 | 217 | 101 | 45 |
| Segovia | 453 | 200 | 42 | 17 | 411 | 183 | 315 | 133 | 96 | 50 |
| Soria | 307 | 115 | 65 | 19 | 242 | 96 | 169 | 64 | 73 | 32 |
| Valladolid | 1.827 | 789 | 214 | 83 | 1.613 | 706 | 1.043 | 448 | 570 | 258 |
| Zamora | 522 | 216 | 17 | 6 | 505 | 210 | 290 | 125 | 215 | 85 |
| CASTILLA-LA MANCHA | 4.895 | 2.198 | 427 | 139 | 4.468 | 2.059 | 2.950 | 1.328 | 1.518 | 731 |
| Albacete | 1.227 | 527 | 107 | 36 | 1.120 | 491 | 726 | 311 | 394 | 180 |
| Ciudad Real | 1.368 | 612 | 141 | 48 | 1.227 | 564 | 804 | 371 | 423 | 193 |
| Cuenca | 534 | 230 | 119 | 34 | 415 | 196 | 296 | 134 | 119 | 62 |
| Guadalajara | 556 | 257 | 26 | 8 | 530 | 249 | 305 | 131 | 225 | 118 |
| Toledo | 1.210 | 572 | 34 | 13 | 1.176 | 559 | 819 | 381 | 357 | 178 |
| CATALUÑA | 2.779 | 1.154 | 139 | 32 | 2.640 | 1.122 | 304 | 95 | 2.336 | 1.027 |
| Barcelona | 2.440 | 1.009 | 123 | 28 | 2.317 | 981 | 256 | 78 | 2.061 | 903 |
| Girona | 169 | 69 | 1 | 0 | 168 | 69 | 36 | 13 | 132 | 56 |
| Lleida | 49 | 17 | 0 | 0 | 49 | 17 | 12 | 4 | 37 | 13 |
| Tarragona | 121 | 59 | 15 | 4 | 106 | 55 | 0 | 0 | 106 | 55 |
| COMUNIDAD VALENCIANA | 3.265 | 1.459 | 412 | 139 | 2.853 | 1.320 | 1.899 | 851 | 954 | 469 |
| Alicante | 1.616 | 715 | 174 | 50 | 1.442 | 665 | 953 | 424 | 489 | 241 |
| Castellón | 280 | 137 | 12 | 4 | 268 | 133 | 168 | 79 | 100 | 54 |
| Valencia | 1.369 | 607 | 226 | 85 | 1.143 | 522 | 778 | 348 | 365 | 174 |
| EXTREMADURA | 2.758 | 1.265 | 160 | 63 | 2.598 | 1.202 | 1.674 | 755 | 924 | 447 |
| Badajoz | 1.652 | 747 | 36 | 13 | 1.616 | 734 | 975 | 419 | 641 | 315 |
| Cáceres | 1.106 | 518 | 124 | 50 | 982 | 468 | 699 | 336 | 283 | 132 |
| GALICIA | 1.604 | 588 | 33 | 7 | 1.571 | 581 | 989 | 368 | 582 | 213 |
| A Coruña | 800 | 294 | 19 | 4 | 781 | 290 | 486 | 180 | 295 | 110 |
| Lugo | 365 | 141 | 0 | 0 | 365 | 141 | 227 | 88 | 138 | 53 |
| Ourense | 35 | 12 | 0 | 0 | 35 | 12 | 22 | 8 | 13 | 4 |
| Pontevedra | 404 | 141 | 14 | 3 | 390 | 138 | 254 | 92 | 136 | 46 |
| MADRID (Comunidad de) | 11.231 | 5.031 | 854 | 337 | 10.377 | 4.694 | 7.288 | 3.224 | 3.089 | 1.470 |
| MURCIA (Región de) | 2.405 | 1.027 | 137 | 37 | 2.268 | 990 | 1.513 | 672 | 755 | 318 |
| NAVARRA (Comunidad Foral de) | 626 | 239 | 291 | 84 | 335 | 155 | 335 | 155 | 0 | 0 |
| PAÍS VASCO | 989 | 395 | 989 | 395 | 0 | 0 | 0 | 0 | 0 | 0 |
| Álava | 140 | 55 | 140 | 55 | 0 | 0 | 0 | 0 | 0 | 0 |
| Guipúzcoa | 242 | 85 | 242 | 85 | 0 | 0 | 0 | 0 | 0 | 0 |
| Vizcaya | 607 | 255 | 607 | 255 | 0 | 0 | 0 | 0 | 0 | 0 |
| RIOJA (La) | 561 | 217 | 108 | 40 | 453 | 177 | 249 | 91 | 204 | 86 |
| CEUTA | 187 | 75 | 0 | 0 | 187 | 75 | 145 | 59 | 42 | 16 |
| MELILLA | 350 | 160 | 97 | 49 | 253 | 111 | 121 | 63 | 132 | 48 |

Nota: Este alumnado repetidor figura en el alumnado matriculado por curso de los cuadros anteriores.

(1) Se refiere al alumnado repetidor de segundo curso.

**8. ALUMNADO REPETIDOR, POR CICLO/ CURSO.
CENTROS PÚBLICOS.**

EDUCACIÓN SECUNDARIA OBLIGATORIA
CURSO 1996-97

| | TOTAL | | PRIMER CICLO (1) | | SEGUNDO CICLO | | | | | |
|-------------------------------------|---------------|---------------|------------------|--------------|---------------|---------------|---------------|---------------|---------------|---------------|
| | Total | Mujeres | Total | Mujeres | Total | | Tercero | | Cuarto | |
| | | | | | Total | Mujeres | Total | Mujeres | Total | Mujeres |
| TOTAL GENERAL | 69.442 | 31.677 | 4.592 | 1.630 | 64.850 | 30.047 | 41.981 | 19.170 | 22.869 | 10.877 |
| ANDALUCÍA | 21.215 | 10.570 | 630 | 275 | 20.585 | 10.295 | 13.965 | 6.930 | 6.620 | 3.365 |
| Almería | 1.429 | 661 | 4 | 1 | 1.425 | 660 | 901 | 422 | 524 | 238 |
| Cádiz | 4.089 | 1.988 | 40 | 14 | 4.049 | 1.974 | 2.408 | 1.147 | 1.641 | 827 |
| Córdoba | 1.164 | 615 | 53 | 25 | 1.111 | 590 | 932 | 494 | 179 | 96 |
| Granada | 1.882 | 935 | 31 | 8 | 1.851 | 927 | 1.411 | 692 | 440 | 235 |
| Huelva | 2.012 | 997 | 157 | 71 | 1.855 | 926 | 1.372 | 697 | 483 | 229 |
| Jaén | 1.340 | 681 | 107 | 46 | 1.233 | 635 | 834 | 427 | 399 | 208 |
| Málaga | 4.186 | 2.158 | 119 | 56 | 4.067 | 2.102 | 2.712 | 1.366 | 1.355 | 736 |
| Sevilla | 5.113 | 2.535 | 119 | 54 | 4.994 | 2.481 | 3.395 | 1.685 | 1.599 | 796 |
| ARAGÓN | 2.721 | 1.173 | 317 | 102 | 2.404 | 1.071 | 1.501 | 660 | 903 | 411 |
| Huesca | 352 | 134 | 37 | 13 | 315 | 121 | 175 | 64 | 140 | 57 |
| Teruel | 407 | 158 | 19 | 5 | 388 | 153 | 228 | 85 | 160 | 68 |
| Zaragoza | 1.962 | 881 | 261 | 84 | 1.701 | 797 | 1.098 | 511 | 603 | 286 |
| ASTURIAS (Principado de) | 2.499 | 1.057 | 176 | 40 | 2.323 | 1.017 | 1.511 | 645 | 812 | 372 |
| BALEARES (Islas) | 2.620 | 1.157 | 145 | 49 | 2.475 | 1.108 | 1.752 | 779 | 723 | 329 |
| CANARIAS | 1.322 | 591 | 160 | 50 | 1.162 | 541 | 518 | 233 | 644 | 308 |
| Las Palmas | 717 | 344 | 51 | 19 | 666 | 325 | 215 | 96 | 451 | 229 |
| Santa Cruz de Tenerife | 605 | 247 | 109 | 31 | 496 | 216 | 303 | 137 | 193 | 79 |
| CANTABRIA | 1.999 | 875 | 70 | 20 | 1.929 | 855 | 1.132 | 467 | 797 | 388 |
| CASTILLA Y LEÓN | 7.414 | 3.181 | 503 | 171 | 6.911 | 3.010 | 4.646 | 1.982 | 2.265 | 1.028 |
| Ávila | 438 | 194 | 35 | 8 | 403 | 186 | 334 | 154 | 69 | 32 |
| Burgos | 931 | 421 | 39 | 9 | 892 | 412 | 509 | 219 | 383 | 193 |
| León | 1.862 | 799 | 74 | 20 | 1.788 | 779 | 1.157 | 499 | 631 | 280 |
| Palencia | 531 | 226 | 41 | 22 | 490 | 204 | 345 | 145 | 145 | 59 |
| Salamanca | 641 | 264 | 16 | 6 | 625 | 258 | 524 | 213 | 101 | 45 |
| Segovia | 394 | 172 | 18 | 4 | 376 | 168 | 285 | 119 | 91 | 49 |
| Soria | 299 | 112 | 57 | 16 | 242 | 96 | 169 | 64 | 73 | 32 |
| Valladolid | 1.796 | 777 | 206 | 80 | 1.590 | 697 | 1.033 | 444 | 557 | 253 |
| Zamora | 522 | 216 | 17 | 6 | 505 | 210 | 290 | 125 | 215 | 85 |
| CASTILLA-LA MANCHA | 4.797 | 2.163 | 373 | 118 | 4.424 | 2.045 | 2.924 | 1.318 | 1.500 | 727 |
| Albacete | 1.189 | 514 | 83 | 25 | 1.106 | 489 | 713 | 309 | 393 | 180 |
| Ciudad Real | 1.314 | 593 | 117 | 41 | 1.197 | 552 | 791 | 363 | 406 | 189 |
| Cuenca | 534 | 230 | 119 | 34 | 415 | 196 | 296 | 134 | 119 | 62 |
| Guadalajara | 556 | 257 | 26 | 8 | 530 | 249 | 305 | 131 | 225 | 118 |
| Toledo | 1.204 | 569 | 28 | 10 | 1.176 | 559 | 819 | 381 | 357 | 178 |
| CATALUÑA | 2.374 | 1.039 | 77 | 19 | 2.297 | 1.020 | 230 | 76 | 2.067 | 944 |
| Barcelona | 2.047 | 898 | 62 | 15 | 1.985 | 883 | 190 | 63 | 1.795 | 820 |
| Girona | 159 | 66 | 0 | 0 | 159 | 66 | 30 | 10 | 129 | 56 |
| Lleida | 47 | 16 | 0 | 0 | 47 | 16 | 10 | 3 | 37 | 13 |
| Tarragona | 121 | 59 | 15 | 4 | 106 | 55 | 0 | 0 | 106 | 55 |
| COMUNIDAD VALENCIANA | 3.129 | 1.400 | 349 | 109 | 2.780 | 1.291 | 1.843 | 829 | 937 | 462 |
| Alicante | 1.586 | 705 | 157 | 45 | 1.429 | 660 | 940 | 419 | 489 | 241 |
| Castellón | 278 | 135 | 12 | 4 | 266 | 131 | 168 | 79 | 98 | 52 |
| Valencia | 1.265 | 560 | 180 | 60 | 1.085 | 500 | 735 | 331 | 350 | 169 |
| EXTREMADURA | 2.682 | 1.245 | 122 | 56 | 2.560 | 1.189 | 1.640 | 744 | 920 | 445 |
| Badajoz | 1.610 | 738 | 16 | 8 | 1.594 | 730 | 957 | 417 | 637 | 313 |
| Cáceres | 1.072 | 507 | 106 | 48 | 966 | 459 | 683 | 327 | 283 | 132 |
| GALICIA | 1.546 | 569 | 14 | 3 | 1.532 | 566 | 972 | 365 | 560 | 201 |
| A Coruña | 744 | 276 | 0 | 0 | 744 | 276 | 469 | 177 | 275 | 99 |
| Lugo | 363 | 140 | 0 | 0 | 363 | 140 | 227 | 88 | 136 | 52 |
| Ourense | 35 | 12 | 0 | 0 | 35 | 12 | 22 | 8 | 13 | 4 |
| Pontevedra | 404 | 141 | 14 | 3 | 390 | 138 | 254 | 92 | 136 | 46 |
| MADRID (Comunidad de) | 10.855 | 4.878 | 710 | 278 | 10.145 | 4.600 | 7.143 | 3.167 | 3.002 | 1.433 |
| MURCIA (Región de) | 2.334 | 1.008 | 95 | 27 | 2.239 | 981 | 1.485 | 663 | 754 | 318 |
| NAVARRA (Comunidad Foral de) | 433 | 164 | 197 | 46 | 236 | 118 | 236 | 118 | 0 | 0 |
| PAÍS VASCO | 482 | 193 | 482 | 193 | 0 | 0 | 0 | 0 | 0 | 0 |
| Álava | 77 | 32 | 77 | 32 | 0 | 0 | 0 | 0 | 0 | 0 |
| Guipúzcoa | 97 | 40 | 97 | 40 | 0 | 0 | 0 | 0 | 0 | 0 |
| Vizcaya | 308 | 121 | 308 | 121 | 0 | 0 | 0 | 0 | 0 | 0 |
| RIOJA (La) | 513 | 192 | 90 | 32 | 423 | 160 | 223 | 77 | 200 | 83 |
| CEUTA | 187 | 75 | 0 | 0 | 187 | 75 | 145 | 59 | 42 | 16 |
| MELILLA | 320 | 147 | 82 | 42 | 238 | 105 | 115 | 58 | 123 | 47 |

Nota: Este alumnado repetidor figura en el alumnado matriculado por curso de los cuadros anteriores.

(1) Se refiere al alumnado repetidor de segundo curso.

9. ALUMNADO MATRICULADO, POR EDAD Y CURSO.

EDUCACIÓN SECUNDARIA OBLIGATORIA
CURSO 1996-97

| EDAD Y SEXO | TOTAL | PRIMERO | SEGUNDO | TERCERO | CUARTO |
|--------------------------|------------------|----------------|----------------|----------------|----------------|
| TODOS LOS CENTROS | | | | | |
| TOTAL GENERAL | 1.181.466 | 527.791 | 138.469 | 314.466 | 200.740 |
| De 12 años | 412.898 | 412.856 | 42 | 0 | 0 |
| De 13 años | 186.571 | 90.604 | 95.467 | 500 | 0 |
| De 14 años | 239.086 | 21.354 | 29.128 | 188.149 | 455 |
| De 15 años | 207.880 | 2.710 | 12.528 | 79.654 | 112.988 |
| De 16 años | 92.278 | 195 | 1.118 | 37.640 | 53.325 |
| De 17 años | 34.487 | 24 | 39 | 7.456 | 26.968 |
| De 18 y más años | 8.266 | 48 | 147 | 1.067 | 7.004 |
| MUJERES | 573.278 | 250.932 | 64.293 | 154.540 | 103.513 |
| De 12 años | 207.189 | 207.171 | 18 | 0 | 0 |
| De 13 años | 83.288 | 35.276 | 47.753 | 259 | 0 |
| De 14 años | 118.311 | 7.487 | 11.580 | 98.981 | 263 |
| De 15 años | 102.528 | 910 | 4.376 | 35.866 | 61.376 |
| De 16 años | 42.219 | 57 | 415 | 15.739 | 26.008 |
| De 17 años | 15.704 | 10 | 16 | 3.202 | 12.476 |
| De 18 y más años | 4.039 | 21 | 135 | 493 | 3.390 |
| CENTROS PÚBLICOS | | | | | |
| TOTAL GENERAL | 899.802 | 347.626 | 97.549 | 276.087 | 178.540 |
| De 12 años | 258.527 | 258.503 | 24 | 0 | 0 |
| De 13 años | 131.596 | 68.823 | 62.380 | 393 | 0 |
| De 14 años | 199.948 | 17.745 | 22.885 | 158.880 | 438 |
| De 15 años | 183.303 | 2.346 | 11.054 | 72.793 | 97.110 |
| De 16 años | 85.618 | 157 | 1.027 | 35.677 | 48.757 |
| De 17 años | 32.788 | 19 | 35 | 7.314 | 25.420 |
| De 18 y más años | 8.022 | 33 | 144 | 1.030 | 6.815 |
| MUJERES | 433.457 | 161.556 | 44.379 | 135.281 | 92.241 |
| De 12 años | 128.449 | 128.438 | 11 | 0 | 0 |
| De 13 años | 57.419 | 26.253 | 30.950 | 216 | 0 |
| De 14 años | 99.068 | 6.039 | 9.085 | 83.688 | 256 |
| De 15 años | 90.378 | 763 | 3.799 | 32.892 | 52.924 |
| De 16 años | 39.263 | 43 | 390 | 14.864 | 23.966 |
| De 17 años | 14.952 | 7 | 12 | 3.146 | 11.787 |
| De 18 y más años | 3.928 | 13 | 132 | 475 | 3.308 |
| CENTROS PRIVADOS | | | | | |
| TOTAL GENERAL | 281.664 | 180.165 | 40.920 | 38.379 | 22.200 |
| De 12 años | 154.371 | 154.353 | 18 | 0 | 0 |
| De 13 años | 54.975 | 21.781 | 33.087 | 107 | 0 |
| De 14 años | 39.138 | 3.609 | 6.243 | 29.269 | 17 |
| De 15 años | 24.577 | 364 | 1.474 | 6.861 | 15.878 |
| De 16 años | 6.660 | 38 | 91 | 1.963 | 4.568 |
| De 17 años | 1.699 | 5 | 4 | 142 | 1.548 |
| De 18 y más años | 244 | 15 | 3 | 37 | 189 |
| MUJERES | 139.821 | 89.376 | 19.914 | 19.259 | 11.272 |
| De 12 años | 78.740 | 78.733 | 7 | 0 | 0 |
| De 13 años | 25.869 | 9.023 | 16.803 | 43 | 0 |
| De 14 años | 19.243 | 1.448 | 2.495 | 15.293 | 7 |
| De 15 años | 12.150 | 147 | 577 | 2.974 | 8.452 |
| De 16 años | 2.956 | 14 | 25 | 875 | 2.042 |
| De 17 años | 752 | 3 | 4 | 56 | 689 |
| De 18 y más años | 111 | 8 | 3 | 18 | 82 |

10. ALUMNADO SEGÚN EL IDIOMA EXTRANJERO OBLIGATORIO QUE CURSA.

EDUCACIÓN SECUNDARIA OBLIGATORIA
CURSO 1996-97

| | TOTAL | | | INGLÉS | | FRANCÉS | | ALEMÁN | | OTROS | |
|-------------------------------------|------------------|----------------|----------------|------------------|----------------|---------------|---------------|--------------|------------|------------|------------|
| | Total | Pública | Privada | Total | Pública | Total | Pública | Total | Pública | Total | Pública |
| TOTAL GENERAL | 1.222.654 | 924.726 | 297.928 | 1.154.400 | 877.227 | 65.468 | 46.932 | 2.437 | 384 | 349 | 183 |
| ANDALUCÍA | 249.620 | 198.989 | 50.631 | 243.952 | 194.168 | 5.620 | 4.773 | 0 | 0 | 48 | 48 |
| Almería | 14.479 | 13.271 | 1.208 | 14.139 | 12.931 | 340 | 340 | 0 | 0 | 0 | 0 |
| Cádiz | 40.031 | 32.843 | 7.188 | 38.876 | 31.760 | 1.107 | 1.035 | 0 | 0 | 48 | 48 |
| Córdoba | 21.131 | 16.659 | 4.472 | 20.751 | 16.328 | 380 | 331 | 0 | 0 | 0 | 0 |
| Granada | 27.232 | 20.027 | 7.205 | 26.174 | 19.309 | 1.058 | 718 | 0 | 0 | 0 | 0 |
| Huelva | 18.919 | 16.111 | 2.808 | 18.645 | 15.901 | 274 | 210 | 0 | 0 | 0 | 0 |
| Jaén | 23.123 | 18.112 | 5.011 | 22.943 | 17.932 | 180 | 180 | 0 | 0 | 0 | 0 |
| Málaga | 44.803 | 34.264 | 10.539 | 43.761 | 33.222 | 1.042 | 1.042 | 0 | 0 | 0 | 0 |
| Sevilla | 59.902 | 47.702 | 12.200 | 58.663 | 46.785 | 1.239 | 917 | 0 | 0 | 0 | 0 |
| ARAGÓN | 41.911 | 31.901 | 10.010 | 40.538 | 30.834 | 1.229 | 1.051 | 144 | 16 | 0 | 0 |
| Huesca | 7.339 | 6.616 | 723 | 6.830 | 6.107 | 509 | 509 | 0 | 0 | 0 | 0 |
| Teruel | 5.401 | 4.534 | 867 | 5.315 | 4.448 | 86 | 86 | 0 | 0 | 0 | 0 |
| Zaragoza | 29.171 | 20.751 | 8.420 | 28.393 | 20.279 | 634 | 456 | 144 | 16 | 0 | 0 |
| ASTURIAS (Principado de) | 39.518 | 34.266 | 5.252 | 38.384 | 33.132 | 1.066 | 1.066 | 20 | 20 | 48 | 48 |
| BALEARES (Islas) | 28.913 | 22.649 | 6.264 | 28.366 | 22.136 | 503 | 469 | 44 | 44 | 0 | 0 |
| CANARIAS (1) | 81.451 | 68.686 | 12.765 | 55.923 | 47.957 | 24.660 | 20.628 | 849 | 101 | 19 | 0 |
| Las Palmas | 44.182 | 38.846 | 5.336 | 29.318 | 26.334 | 14.363 | 12.496 | 482 | 16 | 19 | 0 |
| Santa Cruz de Tenerife | 37.269 | 29.840 | 7.429 | 26.605 | 21.623 | 10.297 | 8.132 | 367 | 85 | 0 | 0 |
| CANTABRIA | 19.844 | 15.390 | 4.454 | 19.499 | 15.104 | 345 | 286 | 0 | 0 | 0 | 0 |
| CASTILLA Y LEÓN | 93.057 | 75.811 | 17.246 | 91.856 | 75.058 | 1.140 | 692 | 14 | 14 | 47 | 47 |
| Ávila | 6.315 | 4.926 | 1.389 | 6.303 | 4.914 | 12 | 12 | 0 | 0 | 0 | 0 |
| Burgos | 11.233 | 8.678 | 2.555 | 11.183 | 8.628 | 50 | 50 | 0 | 0 | 0 | 0 |
| León | 20.109 | 16.542 | 3.567 | 19.917 | 16.350 | 144 | 144 | 6 | 6 | 42 | 42 |
| Palencia | 7.069 | 6.120 | 949 | 7.026 | 6.077 | 40 | 40 | 3 | 3 | 0 | 0 |
| Salamanca | 11.850 | 9.625 | 2.225 | 11.763 | 9.538 | 79 | 79 | 3 | 3 | 5 | 5 |
| Segovia | 6.468 | 5.099 | 1.369 | 6.392 | 5.023 | 75 | 75 | 1 | 1 | 0 | 0 |
| Soria | 3.629 | 3.172 | 457 | 3.504 | 3.047 | 125 | 125 | 0 | 0 | 0 | 0 |
| Valladolid | 19.426 | 15.768 | 3.658 | 18.864 | 15.654 | 561 | 113 | 1 | 1 | 0 | 0 |
| Zamora | 6.958 | 5.881 | 1.077 | 6.904 | 5.827 | 54 | 54 | 0 | 0 | 0 | 0 |
| CASTILLA-LA MANCHA | 66.923 | 58.594 | 8.329 | 66.256 | 57.927 | 664 | 664 | 3 | 3 | 0 | 0 |
| Albacete | 15.095 | 13.439 | 1.656 | 14.720 | 13.064 | 372 | 372 | 3 | 3 | 0 | 0 |
| Ciudad Real | 23.162 | 20.075 | 3.087 | 22.989 | 19.902 | 173 | 173 | 0 | 0 | 0 | 0 |
| Cuenca | 6.228 | 5.897 | 331 | 6.197 | 5.866 | 31 | 31 | 0 | 0 | 0 | 0 |
| Guadalajara | 6.040 | 5.228 | 812 | 5.993 | 5.181 | 47 | 47 | 0 | 0 | 0 | 0 |
| Toledo | 16.398 | 13.955 | 2.443 | 16.357 | 13.914 | 41 | 41 | 0 | 0 | 0 | 0 |
| CATALUÑA | 149.453 | 95.609 | 53.844 | 143.747 | 91.269 | 5.480 | 4.263 | 222 | 73 | 4 | 4 |
| Barcelona | 115.316 | 69.677 | 45.639 | 111.924 | 67.513 | 3.211 | 2.132 | 177 | 28 | 4 | 4 |
| Girona | 14.773 | 11.169 | 3.604 | 13.286 | 9.820 | 1.476 | 1.338 | 11 | 11 | 0 | 0 |
| Lleida | 7.354 | 5.419 | 1.935 | 6.743 | 4.808 | 586 | 586 | 25 | 25 | 0 | 0 |
| Tarragona | 12.010 | 9.344 | 2.666 | 11.794 | 9.128 | 207 | 207 | 9 | 9 | 0 | 0 |
| COMUNIDAD VALENCIANA | 81.550 | 60.136 | 21.414 | 75.874 | 55.948 | 5.651 | 4.186 | 25 | 2 | 0 | 0 |
| Alicante | 30.186 | 24.202 | 5.984 | 28.393 | 22.708 | 1.793 | 1.494 | 0 | 0 | 0 | 0 |
| Castellón | 8.100 | 6.663 | 1.437 | 7.245 | 5.994 | 855 | 669 | 0 | 0 | 0 | 0 |
| Valencia | 43.264 | 29.271 | 13.993 | 40.236 | 27.246 | 3.003 | 2.023 | 25 | 2 | 0 | 0 |
| EXTREMADURA | 39.218 | 33.976 | 5.242 | 38.863 | 33.649 | 355 | 327 | 0 | 0 | 0 | 0 |
| Badajoz | 25.214 | 21.770 | 3.444 | 25.096 | 21.680 | 118 | 90 | 0 | 0 | 0 | 0 |
| Cáceres | 14.004 | 12.206 | 1.798 | 13.767 | 11.969 | 237 | 237 | 0 | 0 | 0 | 0 |
| GALICIA | 47.207 | 36.928 | 10.279 | 46.765 | 36.521 | 442 | 407 | 0 | 0 | 0 | 0 |
| A Coruña | 19.698 | 15.340 | 4.358 | 19.545 | 15.187 | 153 | 153 | 0 | 0 | 0 | 0 |
| Lugo | 6.242 | 5.308 | 934 | 6.147 | 5.218 | 95 | 90 | 0 | 0 | 0 | 0 |
| Ourense | 4.277 | 3.099 | 1.178 | 4.253 | 3.075 | 24 | 24 | 0 | 0 | 0 | 0 |
| Pontevedra | 16.990 | 13.181 | 3.809 | 16.820 | 13.041 | 170 | 140 | 0 | 0 | 0 | 0 |
| MADRID (Comunidad de) | 148.433 | 110.093 | 38.340 | 146.290 | 109.002 | 1.969 | 1.033 | 94 | 42 | 80 | 16 |
| MURCIA (Región de) | 39.845 | 32.968 | 6.877 | 38.503 | 31.747 | 1.342 | 1.221 | 0 | 0 | 0 | 0 |
| NAVARRA (Comunidad Foral de) | 19.081 | 10.812 | 8.269 | 17.901 | 10.060 | 1.180 | 752 | 0 | 0 | 0 | 0 |
| PAÍS VASCO (2) | 61.112 | 25.407 | 35.705 | 46.785 | 20.792 | 13.202 | 4.526 | 1.022 | 69 | 103 | 20 |
| Álava | 7.890 | 3.667 | 4.223 | 6.877 | 3.454 | 855 | 213 | 158 | 0 | 0 | 0 |
| Guipúzcoa | 19.858 | 7.465 | 12.393 | 14.234 | 5.546 | 5.305 | 1.865 | 299 | 34 | 20 | 20 |
| Vizcaya | 33.364 | 14.275 | 19.089 | 25.674 | 11.792 | 7.042 | 2.448 | 565 | 35 | 83 | 0 |
| RIOJA (La) | 9.204 | 7.181 | 2.023 | 9.142 | 7.119 | 62 | 62 | 0 | 0 | 0 | 0 |
| CEUTA | 2.795 | 2.376 | 419 | 2.544 | 2.157 | 251 | 219 | 0 | 0 | 0 | 0 |
| MELILLA | 3.519 | 2.954 | 565 | 3.212 | 2.647 | 307 | 307 | 0 | 0 | 0 | 0 |

(1) En esta Comunidad el primer ciclo de E.S.O. tiene dos idiomas extranjeros obligatorios.

(2) Incluye los datos del idioma optativo

11. ALUMNADO QUE CURSA IDIOMA EXTRANJERO OPTATIVO.

EDUCACIÓN SECUNDARIA OBLIGATORIA
CURSO 1996-97

| | TOTAL | | | INGLÉS | | FRANCÉS | | ALEMAN | | OTROS | |
|-------------------------------------|----------------|----------------|----------------|---------------|---------------|----------------|----------------|---------------|--------------|--------------|--------------|
| | Total | Pública | Privada | Total | Pública | Total | Pública | Total | Pública | Total | Pública |
| TOTAL GENERAL | 482.768 | 350.783 | 131.985 | 15.890 | 10.587 | 451.302 | 330.296 | 13.135 | 7.608 | 2.441 | 2.292 |
| ANDALUCÍA | 105.696 | 76.954 | 28.742 | 1.090 | 912 | 104.606 | 76.042 | 0 | 0 | 0 | 0 |
| Almería | 5.190 | 4.149 | 1.041 | 33 | 33 | 5.157 | 4.116 | 0 | 0 | 0 | 0 |
| Cádiz | 11.069 | 7.374 | 3.695 | 127 | 127 | 10.942 | 7.247 | 0 | 0 | 0 | 0 |
| Córdoba | 13.422 | 10.446 | 2.976 | 66 | 66 | 13.356 | 10.380 | 0 | 0 | 0 | 0 |
| Granada | 12.663 | 8.713 | 3.950 | 286 | 180 | 12.377 | 8.533 | 0 | 0 | 0 | 0 |
| Huelva | 4.233 | 3.089 | 1.144 | 11 | 11 | 4.222 | 3.078 | 0 | 0 | 0 | 0 |
| Jaén | 9.457 | 6.667 | 2.790 | 17 | 17 | 9.440 | 6.650 | 0 | 0 | 0 | 0 |
| Málaga | 23.808 | 17.180 | 6.628 | 303 | 303 | 23.505 | 16.877 | 0 | 0 | 0 | 0 |
| Sevilla | 25.854 | 19.336 | 6.518 | 247 | 175 | 25.607 | 19.161 | 0 | 0 | 0 | 0 |
| ARAGÓN | 21.373 | 15.379 | 5.994 | 1.178 | 557 | 19.990 | 14.721 | 167 | 63 | 38 | 38 |
| Huesca | 3.955 | 3.496 | 459 | 337 | 337 | 3.618 | 3.159 | 0 | 0 | 0 | 0 |
| Teruel | 1.922 | 1.747 | 175 | 113 | 113 | 1.809 | 1.634 | 0 | 0 | 0 | 0 |
| Zaragoza | 15.496 | 10.136 | 5.360 | 728 | 107 | 14.563 | 9.928 | 167 | 63 | 38 | 38 |
| ASTURIAS (Principado de) | 20.588 | 17.204 | 3.384 | 809 | 809 | 19.108 | 15.750 | 362 | 343 | 309 | 302 |
| BALEARES (Islas) | 9.897 | 7.410 | 2.487 | 621 | 518 | 5.644 | 4.383 | 3.611 | 2.488 | 21 | 21 |
| CANARIAS | 5.524 | 4.591 | 933 | 71 | 71 | 4.049 | 3.278 | 1.150 | 988 | 254 | 254 |
| Las Palmas | 2.756 | 2.652 | 104 | 0 | 0 | 1.832 | 1.794 | 749 | 683 | 175 | 175 |
| Santa Cruz de Tenerife | 2.768 | 1.939 | 829 | 71 | 71 | 2.217 | 1.484 | 401 | 305 | 79 | 79 |
| CANTABRIA | 7.612 | 4.969 | 2.643 | 466 | 103 | 6.985 | 4.755 | 132 | 94 | 29 | 17 |
| CASTILLA Y LEÓN | 48.360 | 36.397 | 11.963 | 1.623 | 891 | 45.822 | 35.057 | 702 | 265 | 213 | 184 |
| Ávila | 3.907 | 2.723 | 1.184 | 0 | 0 | 3.722 | 2.686 | 185 | 37 | 0 | 0 |
| Burgos | 5.197 | 3.491 | 1.706 | 7 | 7 | 5.190 | 3.484 | 0 | 0 | 0 | 0 |
| León | 9.935 | 7.761 | 2.174 | 103 | 103 | 9.538 | 7.464 | 91 | 20 | 203 | 174 |
| Palencia | 4.492 | 3.650 | 842 | 12 | 12 | 4.480 | 3.638 | 0 | 0 | 0 | 0 |
| Salamanca | 6.219 | 4.787 | 1.432 | 7 | 7 | 6.068 | 4.732 | 134 | 38 | 10 | 10 |
| Segovia | 3.782 | 2.873 | 909 | 196 | 61 | 3.544 | 2.770 | 42 | 42 | 0 | 0 |
| Soria | 1.735 | 1.473 | 262 | 55 | 55 | 1.680 | 1.418 | 0 | 0 | 0 | 0 |
| Valladolid | 9.796 | 6.893 | 2.903 | 1.220 | 623 | 8.430 | 6.179 | 146 | 91 | 0 | 0 |
| Zamora | 3.297 | 2.746 | 551 | 23 | 23 | 3.170 | 2.686 | 104 | 37 | 0 | 0 |
| CASTILLA-LA MANCHA | 35.865 | 30.330 | 5.535 | 1.414 | 1.366 | 34.215 | 28.929 | 236 | 35 | 0 | 0 |
| Albacete | 7.448 | 6.463 | 985 | 288 | 288 | 7.125 | 6.140 | 35 | 35 | 0 | 0 |
| Ciudad Real | 12.298 | 10.451 | 1.847 | 1.024 | 976 | 11.274 | 9.475 | 0 | 0 | 0 | 0 |
| Cuenca | 3.666 | 3.400 | 266 | 2 | 2 | 3.664 | 3.398 | 0 | 0 | 0 | 0 |
| Guadalajara | 2.415 | 2.002 | 413 | 28 | 28 | 2.381 | 1.974 | 6 | 0 | 0 | 0 |
| Toledo | 10.038 | 8.014 | 2.024 | 72 | 72 | 9.771 | 7.942 | 195 | 0 | 0 | 0 |
| CATALUÑA | 47.061 | 29.885 | 17.176 | 1.959 | 1.111 | 41.085 | 26.175 | 3.267 | 1.849 | 750 | 750 |
| Barcelona | 36.077 | 22.718 | 13.359 | 1.368 | 658 | 31.570 | 19.975 | 2.414 | 1.360 | 725 | 725 |
| Girona | 4.165 | 2.273 | 1.892 | 396 | 258 | 3.591 | 1.837 | 155 | 155 | 23 | 23 |
| Lleida | 2.163 | 1.180 | 983 | 60 | 60 | 1.928 | 945 | 174 | 174 | 1 | 1 |
| Tarragona | 4.656 | 3.714 | 942 | 135 | 135 | 3.996 | 3.418 | 524 | 160 | 1 | 1 |
| COMUNIDAD VALENCIANA (2) | 10.834 | 7.693 | 3.141 | 588 | 417 | 10.052 | 7.137 | 161 | 114 | 33 | 25 |
| Alicante | 4.067 | 3.399 | 668 | .. | .. | .. | .. | .. | .. | .. | .. |
| Castellón | 1.329 | 1.078 | 251 | .. | .. | .. | .. | .. | .. | .. | .. |
| Valencia | 5.438 | 3.216 | 2.222 | .. | .. | .. | .. | .. | .. | .. | .. |
| EXTREMADURA | 20.020 | 16.220 | 3.800 | 259 | 231 | 19.167 | 15.692 | 218 | 0 | 376 | 297 |
| Badajoz | 12.636 | 10.517 | 2.119 | 76 | 48 | 12.215 | 10.321 | 118 | 0 | 227 | 148 |
| Cáceres | 7.384 | 5.703 | 1.681 | 183 | 183 | 6.952 | 5.371 | 100 | 0 | 149 | 149 |
| GALICIA | 33.884 | 25.435 | 8.449 | 667 | 605 | 32.943 | 24.799 | 251 | 8 | 23 | 23 |
| A Coruña | 13.224 | 9.918 | 3.306 | 435 | 408 | 12.713 | 9.502 | 76 | 8 | 0 | 0 |
| Lugo | 4.603 | 3.752 | 851 | 156 | 151 | 4.447 | 3.601 | 0 | 0 | 0 | 0 |
| Ourense | 3.549 | 2.587 | 962 | 19 | 19 | 3.417 | 2.545 | 90 | 0 | 23 | 23 |
| Pontevedra | 12.508 | 9.178 | 3.330 | 57 | 27 | 12.366 | 9.151 | 85 | 0 | 0 | 0 |
| MADRID (Comunidad de) | 80.128 | 53.132 | 26.996 | 3.382 | 1.805 | 73.679 | 49.671 | 2.672 | 1.275 | 395 | 381 |
| MURCIA (Región de) | 21.227 | 16.380 | 4.847 | 538 | 517 | 20.638 | 15.850 | 51 | 13 | 0 | 0 |
| NAVARRA (Comunidad Foral de) | 6.474 | 2.476 | 3.998 | 659 | 231 | 5.678 | 2.190 | 137 | 55 | 0 | 0 |
| PAÍS VASCO (1) | x | x | x | x | x | x | x | x | x | x | x |
| Álava | x | x | x | x | x | x | x | x | x | x | x |
| Guipúzcoa | x | x | x | x | x | x | x | x | x | x | x |
| Vizcaya | x | x | x | x | x | x | x | x | x | x | x |
| RIOJA (La) | 4.258 | 3.064 | 1.194 | 102 | 11 | 4.138 | 3.035 | 18 | 18 | 0 | 0 |
| CEUTA | 1.204 | 917 | 287 | 228 | 196 | 976 | 721 | 0 | 0 | 0 | 0 |
| MELILLA | 2.763 | 2.347 | 416 | 236 | 236 | 2.527 | 2.111 | 0 | 0 | 0 | 0 |

(1) Datos incluidos en la Tabla anterior. "Alumnado según idioma extranjero obligatorio que cursa".

(2) La distribución por idioma ha sido estimada.

**I.3.5. BACHILLERATO UNIFICADO POLIVALENTE
Y CURSO DE ORIENTACIÓN UNIVERSITARIA**

**1. ALUMNADO MATRICULADO, POR CURSO.
TODOS LOS CENTROS. AMBOS SEXOS.**

B.U.P. Y C.O.U.
CURSO 1996-97

| | TOTAL | B.U.P. | | | | | | C.O.U. | | | | |
|-------------------------------------|------------------|----------------|----------------|----------------|----------------|---------------|----------------|----------------|----------------|---------------|---------------|---------------|
| | | Total | Primero | Segundo | Tercero | Opción A | Opción B | Total | Opción A | Opción B | Opción C | Opción D |
| TOTAL GENERAL | 1.080.784 | 745.017 | 201.800 | 247.302 | 295.915 | 91.344 | 204.571 | 335.767 | 106.169 | 85.989 | 95.728 | 47.881 |
| ANDALUCÍA | 200.193 | 140.255 | 36.968 | 46.953 | 56.334 | 16.717 | 39.617 | 59.938 | 19.668 | 17.982 | 14.253 | 8.035 |
| Almería | 15.602 | 11.633 | 3.973 | 3.738 | 3.922 | 894 | 3.028 | 3.969 | 1.440 | 1.107 | 1.014 | 408 |
| Cádiz | 34.267 | 24.551 | 7.170 | 8.443 | 8.938 | 3.285 | 5.653 | 9.716 | 3.171 | 3.047 | 2.245 | 1.253 |
| Córdoba | 21.032 | 15.414 | 4.524 | 4.925 | 5.965 | 1.758 | 4.207 | 5.618 | 1.895 | 1.699 | 1.232 | 792 |
| Granada | 25.312 | 17.381 | 3.399 | 6.181 | 7.801 | 1.914 | 5.887 | 7.931 | 2.547 | 2.417 | 2.068 | 899 |
| Huelva | 10.920 | 7.477 | 1.535 | 2.488 | 3.454 | 1.043 | 2.411 | 3.443 | 1.150 | 1.109 | 705 | 479 |
| Jaén | 15.364 | 10.870 | 2.670 | 3.588 | 4.612 | 1.383 | 3.229 | 4.494 | 1.585 | 1.358 | 935 | 616 |
| Málaga | 29.227 | 19.517 | 4.859 | 6.375 | 8.283 | 2.287 | 5.996 | 9.710 | 3.212 | 2.595 | 2.487 | 1.416 |
| Sevilla | 48.469 | 33.412 | 8.838 | 11.215 | 13.359 | 4.153 | 9.206 | 15.057 | 4.668 | 4.650 | 3.567 | 2.172 |
| ARAGÓN | 21.506 | 12.553 | 2.208 | 3.460 | 6.885 | 2.316 | 4.569 | 8.953 | 2.773 | 2.241 | 2.840 | 1.099 |
| Huesca | 3.400 | 1.813 | 185 | 624 | 1.004 | 371 | 633 | 1.587 | 482 | 384 | 516 | 205 |
| Teruel | 1.376 | 500 | 0 | 217 | 283 | 78 | 205 | 876 | 339 | 248 | 205 | 84 |
| Zaragoza | 16.730 | 10.240 | 2.023 | 2.619 | 5.598 | 1.867 | 3.731 | 6.490 | 1.952 | 1.609 | 2.119 | 810 |
| ASTURIAS (Principado de) | 24.792 | 15.254 | 2.335 | 5.275 | 7.644 | 2.230 | 5.414 | 9.538 | 2.992 | 2.526 | 2.548 | 1.472 |
| BALEARES (Islas) | 11.772 | 8.065 | 1.472 | 2.796 | 3.797 | 1.327 | 2.470 | 3.707 | 1.032 | 828 | 1.072 | 775 |
| CANARIAS | 47.447 | 33.720 | 10.673 | 11.331 | 11.716 | 3.357 | 8.359 | 13.727 | 4.090 | 4.199 | 3.560 | 1.878 |
| Las Palmas | 23.762 | 16.631 | 5.445 | 5.538 | 5.648 | 1.604 | 4.044 | 7.131 | 2.168 | 2.181 | 1.862 | 920 |
| Santa Cruz de Tenerife | 23.685 | 17.089 | 5.228 | 5.793 | 6.068 | 1.753 | 4.315 | 6.596 | 1.922 | 2.018 | 1.698 | 958 |
| CANTABRIA | 11.589 | 7.235 | 1.634 | 2.007 | 3.594 | 993 | 2.601 | 4.354 | 1.595 | 1.071 | 1.192 | 496 |
| CASTILLA Y LEÓN | 55.292 | 33.448 | 5.827 | 10.006 | 17.615 | 5.956 | 11.659 | 21.844 | 6.990 | 5.737 | 6.011 | 3.106 |
| Ávila | 2.522 | 1.387 | 145 | 183 | 1.059 | 406 | 653 | 1.135 | 353 | 324 | 298 | 160 |
| Burgos | 7.299 | 4.362 | 840 | 1.102 | 2.420 | 671 | 1.749 | 2.937 | 1.055 | 707 | 835 | 340 |
| León | 9.732 | 5.651 | 1.084 | 1.699 | 2.868 | 1.102 | 1.766 | 4.081 | 1.260 | 1.101 | 1.095 | 625 |
| Palencia | 4.165 | 2.835 | 468 | 1.168 | 1.199 | 451 | 748 | 1.330 | 403 | 362 | 388 | 177 |
| Salamanca | 10.021 | 6.298 | 1.010 | 1.820 | 3.468 | 1.182 | 2.286 | 3.723 | 1.080 | 1.056 | 1.062 | 525 |
| Segovia | 3.043 | 1.703 | 50 | 464 | 1.189 | 336 | 853 | 1.340 | 454 | 298 | 401 | 187 |
| Soria | 1.398 | 769 | 103 | 127 | 539 | 205 | 334 | 629 | 192 | 184 | 157 | 96 |
| Valladolid | 13.045 | 8.104 | 1.782 | 2.614 | 3.708 | 1.116 | 2.592 | 4.941 | 1.579 | 1.280 | 1.367 | 715 |
| Zamora | 4.067 | 2.339 | 345 | 829 | 1.165 | 487 | 678 | 1.728 | 614 | 425 | 408 | 281 |
| CASTILLA-LA MANCHA | 29.431 | 17.892 | 3.122 | 5.428 | 9.342 | 2.718 | 6.624 | 11.539 | 3.614 | 3.319 | 3.205 | 1.401 |
| Albacete | 6.263 | 3.723 | 372 | 810 | 2.541 | 702 | 1.839 | 2.540 | 728 | 901 | 617 | 294 |
| Ciudad Real | 6.003 | 2.762 | 187 | 997 | 1.578 | 466 | 1.112 | 3.241 | 1.090 | 890 | 838 | 423 |
| Cuenca | 3.553 | 2.273 | 466 | 685 | 1.122 | 302 | 820 | 1.280 | 374 | 420 | 316 | 170 |
| Guadalajara | 3.322 | 2.035 | 453 | 638 | 944 | 289 | 655 | 1.287 | 433 | 321 | 427 | 106 |
| Toledo | 10.290 | 7.099 | 1.644 | 2.298 | 3.157 | 959 | 2.198 | 3.191 | 989 | 787 | 1.007 | 408 |
| CATALUÑA | 148.532 | 99.812 | 24.355 | 34.956 | 40.501 | 12.110 | 28.391 | 48.720 | 14.851 | 10.459 | 14.527 | 8.883 |
| Barcelona | 113.940 | 75.966 | 19.125 | 26.362 | 30.479 | 9.002 | 21.477 | 37.974 | 11.655 | 8.000 | 11.455 | 6.864 |
| Girona | 12.350 | 8.383 | 1.307 | 2.977 | 4.099 | 1.264 | 2.835 | 3.967 | 1.132 | 906 | 1.175 | 754 |
| Lleida | 8.170 | 5.594 | 1.276 | 2.014 | 2.304 | 801 | 1.503 | 2.576 | 695 | 599 | 809 | 473 |
| Tarragona | 14.072 | 9.869 | 2.647 | 3.603 | 3.619 | 1.043 | 2.576 | 4.203 | 1.369 | 954 | 1.088 | 792 |
| COMUNIDAD VALENCIANA | 123.550 | 90.965 | 30.493 | 29.903 | 30.569 | 11.615 | 18.954 | 32.585 | 10.621 | 8.486 | 8.018 | 5.460 |
| Alicante | 42.299 | 31.670 | 10.955 | 10.379 | 10.336 | 3.933 | 6.403 | 10.629 | 3.520 | 2.917 | 2.226 | 1.966 |
| Castellón | 13.262 | 9.877 | 3.359 | 3.299 | 3.219 | 1.078 | 2.141 | 3.385 | 1.154 | 823 | 824 | 584 |
| Valencia | 67.989 | 49.418 | 16.179 | 16.225 | 17.014 | 6.604 | 10.410 | 18.571 | 5.947 | 4.746 | 4.968 | 2.910 |
| EXTREMADURA | 23.111 | 15.776 | 4.351 | 5.293 | 6.132 | 2.163 | 3.969 | 7.335 | 2.208 | 2.192 | 1.750 | 1.185 |
| Badajoz | 13.474 | 9.170 | 2.554 | 3.186 | 3.430 | 1.281 | 2.149 | 4.304 | 1.271 | 1.312 | 1.076 | 645 |
| Cáceres | 9.637 | 6.606 | 1.797 | 2.107 | 2.702 | 882 | 1.820 | 3.031 | 937 | 880 | 674 | 540 |
| GALICIA | 97.911 | 73.628 | 24.644 | 24.802 | 24.182 | 6.956 | 17.226 | 24.283 | 8.226 | 6.154 | 5.593 | 4.310 |
| A Coruña | 42.793 | 32.025 | 10.679 | 10.796 | 10.550 | 2.939 | 7.611 | 10.768 | 3.627 | 2.733 | 2.582 | 1.826 |
| Lugo | 10.077 | 7.520 | 2.498 | 2.490 | 2.532 | 546 | 1.986 | 2.557 | 875 | 665 | 507 | 510 |
| Ourense | 11.666 | 8.938 | 3.036 | 3.010 | 2.892 | 918 | 1.974 | 2.728 | 949 | 632 | 582 | 565 |
| Pontevedra | 33.375 | 25.145 | 8.431 | 8.506 | 8.208 | 2.553 | 5.655 | 8.230 | 2.775 | 2.124 | 1.922 | 1.409 |
| MADRID (Comunidad de) | 173.772 | 116.717 | 31.418 | 36.679 | 48.620 | 14.759 | 33.861 | 57.055 | 17.059 | 12.660 | 21.433 | 5.903 |
| MURCIA (Región de) | 28.073 | 19.355 | 5.412 | 6.260 | 7.683 | 1.917 | 5.766 | 8.718 | 2.510 | 2.435 | 2.385 | 1.388 |
| NAVARRA (Comunidad Foral de) | 11.919 | 8.077 | 67 | 4.020 | 3.990 | 1.648 | 2.342 | 3.842 | 1.262 | 895 | 1.218 | 467 |
| PAÍS VASCO | 65.461 | 48.967 | 16.277 | 17.225 | 15.465 | 3.912 | 11.553 | 16.494 | 5.625 | 3.994 | 5.278 | 1.597 |
| Álava | 8.265 | 6.164 | 1.979 | 2.177 | 2.008 | 564 | 1.444 | 2.101 | 685 | 529 | 681 | 206 |
| Guipúzcoa | 19.003 | 14.495 | 5.010 | 5.183 | 4.302 | 1.140 | 3.162 | 4.508 | 1.596 | 1.188 | 1.361 | 363 |
| Vizcaya | 38.193 | 28.308 | 9.288 | 9.865 | 9.155 | 2.208 | 6.947 | 9.885 | 3.344 | 2.277 | 3.236 | 1.028 |
| RIOJA (La) | 4.919 | 2.636 | 544 | 781 | 1.311 | 507 | 804 | 2.283 | 818 | 570 | 611 | 284 |
| CEUTA | 789 | 404 | 0 | 52 | 352 | 96 | 256 | 385 | 122 | 142 | 80 | 41 |
| MELILLA | 725 | 258 | 0 | 75 | 183 | 47 | 136 | 467 | 113 | 99 | 154 | 101 |

**2. ALUMNADO MATRICULADO, POR CURSO.
TODOS LOS CENTROS. MUJERES.**

B.U.P. Y C.O.U.
CURSO 1996-97

| | TOTAL | B.U.P. | | | | | | C.O.U. | | | | |
|-------------------------------------|----------------|----------------|----------------|----------------|----------------|---------------|----------------|----------------|---------------|---------------|---------------|---------------|
| | | Total | Primero | Segundo | Tercero | Opción A | Opción B | Total | Opción A | Opción B | Opción C | Opción D |
| TOTAL GENERAL | 573.234 | 392.806 | 104.598 | 130.378 | 157.830 | 56.509 | 101.321 | 180.428 | 36.334 | 54.741 | 58.059 | 31.294 |
| ANDALUCÍA | 100.701 | 71.335 | 18.862 | 23.796 | 28.677 | 10.015 | 18.662 | 29.366 | 6.381 | 10.134 | 8.102 | 4.749 |
| Almería | 7.974 | 6.011 | 1.981 | 1.979 | 2.051 | 562 | 1.489 | 1.963 | 485 | 660 | 585 | 233 |
| Cádiz | 17.257 | 12.481 | 3.609 | 4.346 | 4.526 | 1.858 | 2.668 | 4.776 | 1.045 | 1.684 | 1.290 | 757 |
| Córdoba | 10.598 | 7.769 | 2.296 | 2.421 | 3.052 | 1.118 | 1.934 | 2.829 | 669 | 991 | 701 | 468 |
| Granada | 12.871 | 8.884 | 1.716 | 3.160 | 4.008 | 1.183 | 2.825 | 3.987 | 842 | 1.436 | 1.184 | 525 |
| Huelva | 5.464 | 3.800 | 833 | 1.249 | 1.718 | 629 | 1.089 | 1.664 | 394 | 623 | 371 | 276 |
| Jaén | 7.781 | 5.575 | 1.321 | 1.862 | 2.392 | 828 | 1.564 | 2.206 | 519 | 779 | 542 | 366 |
| Málaga | 14.375 | 9.809 | 2.428 | 3.226 | 4.155 | 1.323 | 2.832 | 4.566 | 996 | 1.406 | 1.362 | 802 |
| Sevilla | 24.381 | 17.006 | 4.678 | 5.553 | 6.775 | 2.514 | 4.261 | 7.375 | 1.431 | 2.555 | 2.067 | 1.322 |
| ARAGÓN | 11.332 | 6.464 | 1.077 | 1.789 | 3.598 | 1.386 | 2.212 | 4.868 | 928 | 1.473 | 1.723 | 744 |
| Huesca | 1.929 | 1.005 | 79 | 351 | 575 | 227 | 348 | 924 | 177 | 278 | 325 | 144 |
| Teruel | 706 | 218 | 0 | 93 | 125 | 42 | 83 | 488 | 116 | 186 | 129 | 57 |
| Zaragoza | 8.697 | 5.241 | 998 | 1.345 | 2.898 | 1.117 | 1.781 | 3.456 | 635 | 1.009 | 1.269 | 543 |
| ASTURIAS (Principado de) | 13.260 | 8.051 | 1.155 | 2.803 | 4.093 | 1.342 | 2.751 | 5.209 | 1.115 | 1.647 | 1.459 | 988 |
| BALEARES (Islas) | 6.189 | 4.194 | 739 | 1.442 | 2.013 | 851 | 1.162 | 1.995 | 338 | 522 | 625 | 510 |
| CANARIAS* | 26.029 | 18.424 | 5.827 | 6.170 | 6.427 | 2.231 | 4.196 | 7.605 | 1.523 | 2.639 | 2.169 | 1.274 |
| Las Palmas | 12.956 | 8.999 | 2.936 | 2.956 | 3.107 | 1.039 | 2.068 | 3.957 | 831 | 1.376 | 1.130 | 620 |
| Santa Cruz de Tenerife | 13.073 | 9.425 | 2.891 | 3.214 | 3.320 | 1.192 | 2.128 | 3.648 | 692 | 1.263 | 1.039 | 654 |
| CANTABRIA | 6.304 | 3.890 | 847 | 1.064 | 1.979 | 629 | 1.350 | 2.414 | 599 | 731 | 755 | 329 |
| CASTILLA Y LEÓN | 29.551 | 17.461 | 2.837 | 5.140 | 9.484 | 3.593 | 5.891 | 12.090 | 2.584 | 3.751 | 3.734 | 2.021 |
| Ávila | 1.405 | 758 | 88 | 115 | 555 | 241 | 314 | 647 | 144 | 210 | 186 | 107 |
| Burgos | 3.930 | 2.247 | 392 | 559 | 1.296 | 428 | 868 | 1.683 | 396 | 503 | 541 | 243 |
| León | 5.021 | 2.785 | 483 | 811 | 1.491 | 620 | 871 | 2.236 | 429 | 734 | 665 | 408 |
| Palencia | 2.295 | 1.562 | 228 | 654 | 680 | 254 | 426 | 733 | 147 | 234 | 238 | 114 |
| Salamanca | 5.323 | 3.331 | 523 | 934 | 1.874 | 720 | 1.154 | 1.992 | 385 | 655 | 664 | 288 |
| Segovia | 1.740 | 965 | 20 | 264 | 681 | 234 | 447 | 775 | 177 | 205 | 265 | 128 |
| Soria | 739 | 386 | 55 | 61 | 270 | 116 | 154 | 353 | 81 | 106 | 95 | 71 |
| Valladolid | 6.822 | 4.116 | 875 | 1.286 | 1.955 | 690 | 1.265 | 2.706 | 581 | 835 | 807 | 483 |
| Zamora | 2.276 | 1.311 | 173 | 456 | 682 | 290 | 392 | 965 | 244 | 269 | 273 | 179 |
| CASTILLA-LA MANCHA | 15.973 | 9.631 | 1.605 | 2.929 | 5.097 | 1.675 | 3.422 | 6.342 | 1.319 | 2.149 | 1.984 | 890 |
| Albacete | 3.408 | 1.988 | 174 | 417 | 1.397 | 464 | 933 | 1.420 | 264 | 578 | 379 | 199 |
| Ciudad Real | 3.315 | 1.512 | 86 | 560 | 866 | 301 | 565 | 1.803 | 440 | 559 | 538 | 266 |
| Cuenca | 1.940 | 1.246 | 233 | 376 | 637 | 192 | 445 | 694 | 140 | 278 | 173 | 103 |
| Guadalajara | 1.649 | 978 | 203 | 333 | 442 | 118 | 324 | 671 | 144 | 202 | 261 | 64 |
| Toledo | 5.661 | 3.907 | 909 | 1.243 | 1.755 | 600 | 1.155 | 1.754 | 331 | 532 | 633 | 258 |
| CATALUÑA | 80.938 | 53.916 | 12.850 | 18.848 | 22.218 | 8.334 | 13.884 | 27.022 | 4.648 | 7.077 | 9.241 | 6.056 |
| Barcelona | 61.421 | 40.603 | 9.969 | 14.121 | 16.513 | 6.138 | 10.375 | 20.818 | 3.566 | 5.367 | 7.238 | 4.647 |
| Girona | 7.048 | 4.713 | 696 | 1.633 | 2.384 | 904 | 1.480 | 2.335 | 353 | 647 | 809 | 526 |
| Lleida | 4.696 | 3.201 | 728 | 1.110 | 1.363 | 595 | 768 | 1.495 | 235 | 408 | 526 | 326 |
| Tarragona | 7.773 | 5.399 | 1.457 | 1.984 | 1.958 | 697 | 1.261 | 2.374 | 494 | 655 | 668 | 557 |
| COMUNIDAD VALENCIANA | 66.448 | 48.469 | 15.978 | 15.992 | 16.499 | 6.763 | 9.736 | 17.979 | 3.771 | 5.520 | 5.056 | 3.632 |
| Alicante | 22.847 | 16.948 | 5.812 | 5.550 | 5.586 | 2.222 | 3.364 | 5.899 | 1.361 | 1.826 | 1.409 | 1.303 |
| Castellón | 7.226 | 5.271 | 1.802 | 1.760 | 1.709 | 612 | 1.097 | 1.955 | 442 | 552 | 561 | 400 |
| Valencia | 36.375 | 26.250 | 8.364 | 8.682 | 9.204 | 3.929 | 5.275 | 10.125 | 1.968 | 3.142 | 3.086 | 1.929 |
| EXTREMADURA | 12.397 | 8.298 | 2.176 | 2.743 | 3.379 | 1.345 | 2.034 | 4.099 | 811 | 1.387 | 1.095 | 806 |
| Badajoz | 7.023 | 4.643 | 1.238 | 1.576 | 1.829 | 748 | 1.081 | 2.380 | 446 | 835 | 662 | 437 |
| Cáceres | 5.374 | 3.655 | 938 | 1.167 | 1.550 | 597 | 953 | 1.719 | 365 | 552 | 433 | 369 |
| GALICIA | 53.432 | 39.735 | 13.018 | 13.455 | 13.262 | 4.488 | 8.774 | 13.697 | 3.082 | 4.204 | 3.471 | 2.940 |
| A Coruña | 23.164 | 17.139 | 5.636 | 5.795 | 5.708 | 1.880 | 3.828 | 6.025 | 1.332 | 1.827 | 1.607 | 1.259 |
| Lugo | 5.687 | 4.163 | 1.324 | 1.413 | 1.426 | 399 | 1.027 | 1.524 | 368 | 494 | 319 | 343 |
| Ourense | 6.272 | 4.751 | 1.529 | 1.625 | 1.597 | 589 | 1.008 | 1.521 | 362 | 445 | 360 | 354 |
| Pontevedra | 18.309 | 13.682 | 4.529 | 4.622 | 4.531 | 1.620 | 2.911 | 4.627 | 1.020 | 1.438 | 1.185 | 984 |
| MADRID (Comunidad de) | 90.083 | 60.075 | 15.698 | 18.879 | 25.498 | 8.619 | 16.879 | 30.008 | 5.517 | 8.159 | 12.482 | 3.850 |
| MURCIA (Región de) | 14.818 | 10.121 | 2.865 | 3.237 | 4.019 | 1.243 | 2.776 | 4.697 | 800 | 1.492 | 1.480 | 925 |
| NAVARRA (Comunidad Foral de) | 6.676 | 4.479 | 40 | 2.235 | 2.204 | 1.002 | 1.202 | 2.197 | 446 | 646 | 811 | 294 |
| PAÍS VASCO | 35.602 | 26.522 | 8.731 | 9.387 | 8.404 | 2.613 | 5.791 | 9.080 | 2.069 | 2.660 | 3.334 | 1.017 |
| Álava | 4.438 | 3.304 | 1.055 | 1.186 | 1.063 | 383 | 680 | 1.134 | 207 | 345 | 452 | 130 |
| Guipúzcoa | 10.656 | 8.082 | 2.738 | 2.944 | 2.400 | 763 | 1.637 | 2.574 | 624 | 827 | 877 | 246 |
| Vizcaya | 20.508 | 15.136 | 4.938 | 5.257 | 4.941 | 1.467 | 3.474 | 5.372 | 1.238 | 1.488 | 2.005 | 641 |
| RIOJA (La) | 2.740 | 1.436 | 293 | 418 | 725 | 300 | 425 | 1.304 | 300 | 417 | 402 | 185 |
| CEUTA | 375 | 182 | 0 | 16 | 166 | 55 | 111 | 193 | 54 | 78 | 40 | 21 |
| MELILLA | 386 | 123 | 0 | 35 | 88 | 25 | 63 | 263 | 49 | 55 | 96 | 63 |

**3. ALUMNADO MATRICULADO, POR CURSO.
CENTROS PÚBLICOS. AMBOS SEXOS.**

B.U.P. Y C.O.U.
CURSO 1996-97

| | TOTAL | B.U.P. | | | | | | C.O.U. | | | | |
|-------------------------------------|----------------|----------------|----------------|----------------|----------------|---------------|----------------|----------------|---------------|---------------|---------------|---------------|
| | | Total | Primero | Segundo | Tercero | Opción A | Opción B | Total | Opción A | Opción B | Opción C | Opción D |
| TOTAL GENERAL | 751.384 | 498.553 | 124.588 | 163.386 | 210.579 | 60.014 | 150.565 | 252.831 | 79.076 | 66.510 | 68.100 | 39.145 |
| ANDALUCÍA | 160.818 | 111.357 | 28.420 | 36.978 | 45.959 | 13.407 | 32.552 | 49.461 | 16.050 | 15.235 | 11.350 | 6.826 |
| Almería | 13.790 | 10.265 | 3.484 | 3.272 | 3.509 | 811 | 2.698 | 3.525 | 1.214 | 1.035 | 902 | 374 |
| Cádiz | 27.261 | 19.270 | 5.525 | 6.539 | 7.206 | 2.484 | 4.722 | 7.991 | 2.539 | 2.626 | 1.797 | 1.029 |
| Córdoba | 17.222 | 12.550 | 3.584 | 3.962 | 5.004 | 1.493 | 3.511 | 4.672 | 1.573 | 1.438 | 974 | 687 |
| Granada | 18.103 | 12.372 | 2.385 | 4.305 | 5.682 | 1.406 | 4.276 | 5.731 | 1.839 | 1.756 | 1.452 | 684 |
| Huelva | 9.943 | 6.613 | 1.225 | 2.202 | 3.186 | 979 | 2.207 | 3.330 | 1.121 | 1.074 | 663 | 472 |
| Jaén | 13.454 | 9.437 | 2.318 | 3.059 | 4.060 | 1.174 | 2.886 | 4.017 | 1.437 | 1.241 | 776 | 563 |
| Málaga | 22.090 | 14.263 | 3.170 | 4.608 | 6.485 | 1.717 | 4.768 | 7.827 | 2.595 | 2.111 | 1.973 | 1.148 |
| Sevilla | 38.955 | 26.587 | 6.729 | 9.031 | 10.827 | 3.343 | 7.484 | 12.368 | 3.732 | 3.954 | 2.813 | 1.869 |
| ARAGÓN | 11.240 | 5.168 | 67 | 1.096 | 4.005 | 1.200 | 2.805 | 6.072 | 1.865 | 1.561 | 1.802 | 844 |
| Huesca | 2.556 | 1.161 | 21 | 375 | 765 | 281 | 484 | 1.395 | 406 | 354 | 447 | 188 |
| Teruel | 1.044 | 289 | 0 | 140 | 149 | 33 | 116 | 755 | 283 | 223 | 167 | 82 |
| Zaragoza | 7.640 | 3.718 | 46 | 581 | 3.091 | 886 | 2.205 | 3.922 | 1.176 | 984 | 1.188 | 574 |
| ASTURIAS (Principado de) | 15.807 | 8.431 | 176 | 2.997 | 5.258 | 1.240 | 4.018 | 7.376 | 2.336 | 1.945 | 1.929 | 1.166 |
| BALEARES (Islas) | 6.209 | 3.827 | 70 | 1.404 | 2.353 | 794 | 1.559 | 2.382 | 657 | 564 | 576 | 585 |
| CANARIAS | 39.168 | 26.906 | 8.209 | 8.981 | 9.716 | 2.587 | 7.129 | 12.262 | 3.637 | 3.816 | 3.052 | 1.757 |
| Las Palmas | 18.937 | 12.707 | 3.973 | 4.200 | 4.534 | 1.194 | 3.340 | 6.230 | 1.874 | 1.942 | 1.563 | 851 |
| Santa Cruz de Tenerife | 20.231 | 14.199 | 4.236 | 4.781 | 5.182 | 1.393 | 3.789 | 6.032 | 1.763 | 1.874 | 1.489 | 906 |
| CANTABRIA | 8.164 | 4.649 | 871 | 1.123 | 2.655 | 587 | 2.068 | 3.515 | 1.275 | 863 | 936 | 441 |
| CASTILLA Y LEÓN | 33.522 | 16.905 | 552 | 4.531 | 11.822 | 3.779 | 8.043 | 16.617 | 5.313 | 4.388 | 4.461 | 2.455 |
| Ávila | 1.996 | 1.120 | 145 | 183 | 792 | 322 | 470 | 876 | 279 | 238 | 217 | 142 |
| Burgos | 3.625 | 1.524 | 0 | 59 | 1.465 | 380 | 1.085 | 2.101 | 787 | 486 | 554 | 274 |
| León | 5.807 | 2.558 | 85 | 653 | 1.820 | 661 | 1.159 | 3.249 | 993 | 865 | 903 | 488 |
| Palencia | 2.552 | 1.556 | 0 | 697 | 859 | 275 | 584 | 996 | 290 | 293 | 284 | 129 |
| Salamanca | 6.076 | 3.365 | 51 | 824 | 2.490 | 762 | 1.728 | 2.711 | 799 | 777 | 746 | 389 |
| Segovia | 2.676 | 1.487 | 41 | 452 | 994 | 267 | 727 | 1.189 | 400 | 277 | 333 | 179 |
| Soria | 971 | 403 | 0 | 0 | 403 | 121 | 282 | 568 | 160 | 175 | 147 | 86 |
| Valladolid | 6.257 | 2.975 | 0 | 934 | 2.041 | 572 | 1.469 | 3.282 | 1.045 | 860 | 884 | 493 |
| Zamora | 3.562 | 1.917 | 230 | 729 | 958 | 419 | 539 | 1.645 | 560 | 417 | 393 | 275 |
| CASTILLA-LA MANCHA | 23.506 | 13.364 | 1.756 | 4.007 | 7.601 | 2.037 | 5.564 | 10.142 | 3.221 | 2.917 | 2.714 | 1.290 |
| Albacete | 5.623 | 3.313 | 270 | 674 | 2.369 | 644 | 1.725 | 2.310 | 691 | 816 | 529 | 274 |
| Ciudad Real | 5.129 | 2.127 | 106 | 857 | 1.164 | 380 | 784 | 3.002 | 1.000 | 824 | 767 | 411 |
| Cuenca | 3.147 | 1.970 | 403 | 556 | 1.011 | 237 | 774 | 1.177 | 353 | 380 | 281 | 163 |
| Guadalajara | 1.630 | 755 | 42 | 209 | 504 | 99 | 405 | 875 | 294 | 209 | 286 | 86 |
| Toledo | 7.977 | 5.199 | 935 | 1.711 | 2.553 | 677 | 1.876 | 2.778 | 883 | 688 | 851 | 356 |
| CATALUÑA | 95.113 | 61.404 | 13.182 | 21.602 | 26.620 | 8.048 | 18.572 | 33.709 | 9.768 | 7.395 | 9.644 | 6.902 |
| Barcelona | 68.454 | 43.495 | 9.635 | 15.145 | 18.715 | 5.547 | 13.168 | 24.959 | 7.211 | 5.385 | 7.221 | 5.142 |
| Girona | 9.604 | 6.355 | 800 | 2.231 | 3.324 | 1.075 | 2.249 | 3.249 | 909 | 721 | 961 | 658 |
| Lleida | 6.183 | 4.114 | 850 | 1.513 | 1.751 | 615 | 1.136 | 2.069 | 554 | 485 | 596 | 434 |
| Tarragona | 10.872 | 7.440 | 1.897 | 2.713 | 2.830 | 811 | 2.019 | 3.432 | 1.094 | 804 | 866 | 668 |
| COMUNIDAD VALENCIANA | 94.510 | 68.559 | 22.899 | 22.298 | 23.362 | 8.497 | 14.865 | 25.951 | 8.562 | 6.728 | 6.020 | 4.641 |
| Alicante | 35.831 | 26.469 | 9.177 | 8.566 | 8.726 | 3.326 | 5.400 | 9.362 | 3.135 | 2.527 | 1.864 | 1.836 |
| Castellón | 11.536 | 8.613 | 2.944 | 2.869 | 2.800 | 901 | 1.899 | 2.923 | 1.003 | 720 | 681 | 519 |
| Valencia | 47.143 | 33.477 | 10.778 | 10.863 | 11.836 | 4.270 | 7.566 | 13.666 | 4.424 | 3.481 | 3.475 | 2.286 |
| EXTREMADURA | 17.705 | 11.517 | 2.960 | 3.809 | 4.748 | 1.553 | 3.195 | 6.188 | 1.824 | 1.884 | 1.436 | 1.044 |
| Badajoz | 10.105 | 6.501 | 1.686 | 2.229 | 2.586 | 866 | 1.720 | 3.604 | 1.028 | 1.121 | 870 | 585 |
| Cáceres | 7.600 | 5.016 | 1.274 | 1.580 | 2.162 | 687 | 1.475 | 2.584 | 796 | 763 | 566 | 459 |
| GALICIA | 79.580 | 59.701 | 20.121 | 20.149 | 19.431 | 5.038 | 14.393 | 19.879 | 6.804 | 5.117 | 4.325 | 3.633 |
| A Coruña | 33.698 | 25.159 | 8.477 | 8.522 | 8.160 | 2.142 | 6.018 | 8.539 | 2.907 | 2.222 | 1.912 | 1.498 |
| Lugo | 9.507 | 7.070 | 2.344 | 2.334 | 2.392 | 505 | 1.887 | 2.437 | 839 | 632 | 482 | 484 |
| Ourense | 9.007 | 6.911 | 2.367 | 2.353 | 2.191 | 545 | 1.646 | 2.096 | 753 | 486 | 438 | 419 |
| Pontevedra | 27.368 | 20.561 | 6.933 | 6.940 | 6.688 | 1.846 | 4.842 | 6.807 | 2.305 | 1.777 | 1.493 | 1.232 |
| MADRID (Comunidad de) | 92.500 | 56.351 | 11.714 | 16.409 | 28.228 | 6.481 | 21.747 | 36.149 | 10.425 | 8.151 | 13.030 | 4.543 |
| MURCIA (Región de) | 23.885 | 16.130 | 4.335 | 5.161 | 6.634 | 1.581 | 5.053 | 7.755 | 2.179 | 2.186 | 2.140 | 1.250 |
| NAVARRA (Comunidad Foral de) | 7.163 | 4.691 | 67 | 2.293 | 2.331 | 862 | 1.469 | 2.472 | 828 | 543 | 790 | 311 |
| PAÍS VASCO | 38.356 | 28.139 | 9.189 | 10.250 | 8.700 | 1.954 | 6.746 | 10.217 | 3.417 | 2.499 | 3.190 | 1.111 |
| Álava | 5.250 | 3.814 | 1.225 | 1.371 | 1.218 | 312 | 906 | 1.436 | 451 | 379 | 463 | 143 |
| Guipúzcoa | 9.666 | 7.418 | 2.580 | 2.862 | 1.976 | 446 | 1.530 | 2.248 | 815 | 573 | 627 | 233 |
| Vizcaya | 23.440 | 16.907 | 5.384 | 6.017 | 5.506 | 1.196 | 4.310 | 6.533 | 2.151 | 1.547 | 2.100 | 735 |
| RIOJA (La) | 2.822 | 990 | 0 | 223 | 767 | 248 | 519 | 1.832 | 680 | 477 | 471 | 204 |
| CEUTA | 676 | 291 | 0 | 0 | 291 | 81 | 210 | 385 | 122 | 142 | 80 | 41 |
| MELILLA | 640 | 173 | 0 | 75 | 98 | 40 | 58 | 467 | 113 | 99 | 154 | 101 |

**4. ALUMNADO MATRICULADO, POR CURSO.
CENTROS PÚBLICOS. MUJERES.**

B.U.P. Y C.O.U.
CURSO 1996-97

| | TOTAL | B.U.P. | | | | | | C.O.U. | | | | |
|-------------------------------------|----------------|----------------|---------------|---------------|----------------|---------------|---------------|----------------|---------------|---------------|---------------|---------------|
| | | Total | Primero | Segundo | Tercero | | Total | Opción A | Opción B | Opción C | Opción D | |
| | | | | Total | Opción A | Opción B | | | | | | |
| TOTAL GENERAL | 408.948 | 269.822 | 66.706 | 88.528 | 114.588 | 38.994 | 75.594 | 139.126 | 27.527 | 42.974 | 42.567 | 26.058 |
| ANDALUCÍA | 81.295 | 56.894 | 14.662 | 18.853 | 23.379 | 8.149 | 15.230 | 24.401 | 5.151 | 8.598 | 6.542 | 4.110 |
| Almería | 7.072 | 5.301 | 1.732 | 1.729 | 1.840 | 513 | 1.327 | 1.771 | 412 | 615 | 526 | 218 |
| Cádiz | 13.532 | 9.676 | 2.774 | 3.326 | 3.576 | 1.403 | 2.173 | 3.856 | 764 | 1.415 | 1.058 | 619 |
| Córdoba | 8.860 | 6.476 | 1.866 | 2.030 | 2.580 | 961 | 1.619 | 2.384 | 573 | 830 | 570 | 411 |
| Granada | 9.117 | 6.254 | 1.189 | 2.151 | 2.914 | 879 | 2.035 | 2.863 | 569 | 1.038 | 837 | 419 |
| Huelva | 4.990 | 3.371 | 687 | 1.115 | 1.569 | 593 | 976 | 1.619 | 388 | 607 | 352 | 272 |
| Jaén | 6.755 | 4.811 | 1.184 | 1.564 | 2.063 | 699 | 1.364 | 1.944 | 454 | 709 | 441 | 340 |
| Málaga | 11.027 | 7.253 | 1.576 | 2.350 | 3.327 | 1.052 | 2.275 | 3.774 | 822 | 1.171 | 1.110 | 671 |
| Sevilla | 19.942 | 13.752 | 3.654 | 4.588 | 5.510 | 2.049 | 3.461 | 6.190 | 1.169 | 2.213 | 1.648 | 1.160 |
| ARAGÓN | 6.205 | 2.828 | 26 | 637 | 2.165 | 761 | 1.404 | 3.377 | 645 | 1.040 | 1.127 | 565 |
| Huesca | 1.476 | 662 | 7 | 206 | 449 | 181 | 268 | 814 | 143 | 253 | 284 | 134 |
| Teruel | 574 | 145 | 0 | 73 | 72 | 25 | 47 | 429 | 99 | 165 | 110 | 55 |
| Zaragoza | 4.155 | 2.021 | 19 | 358 | 1.644 | 555 | 1.089 | 2.134 | 403 | 622 | 733 | 376 |
| ASTURIAS (Principado de) | 8.676 | 4.574 | 77 | 1.629 | 2.868 | 815 | 2.053 | 4.102 | 866 | 1.321 | 1.131 | 784 |
| BALEARES (Islas) | 3.516 | 2.142 | 40 | 770 | 1.332 | 543 | 789 | 1.374 | 235 | 375 | 366 | 398 |
| CANARIAS | 21.786 | 14.910 | 4.546 | 4.937 | 5.427 | 1.778 | 3.649 | 6.876 | 1.364 | 2.429 | 1.888 | 1.195 |
| Las Palmas | 10.529 | 7.005 | 2.183 | 2.279 | 2.543 | 800 | 1.743 | 3.524 | 730 | 1.252 | 966 | 576 |
| Santa Cruz de Tenerife | 11.257 | 7.905 | 2.363 | 2.658 | 2.884 | 978 | 1.906 | 3.352 | 634 | 1.177 | 922 | 619 |
| CANTABRIA | 4.640 | 2.633 | 494 | 651 | 1.488 | 413 | 1.075 | 2.007 | 494 | 617 | 595 | 301 |
| CASTILLA Y LEÓN | 18.701 | 9.315 | 287 | 2.496 | 6.532 | 2.397 | 4.135 | 9.386 | 1.997 | 2.884 | 2.850 | 1.655 |
| Ávila | 1.118 | 626 | 88 | 115 | 423 | 176 | 247 | 492 | 120 | 144 | 134 | 94 |
| Burgos | 2.021 | 815 | 0 | 23 | 792 | 265 | 527 | 1.206 | 293 | 346 | 363 | 204 |
| León | 3.169 | 1.350 | 29 | 353 | 968 | 402 | 566 | 1.819 | 357 | 589 | 543 | 330 |
| Palencia | 1.484 | 932 | 0 | 420 | 512 | 164 | 348 | 552 | 97 | 187 | 181 | 87 |
| Salamanca | 3.413 | 1.898 | 26 | 456 | 1.416 | 529 | 887 | 1.515 | 280 | 500 | 505 | 230 |
| Segovia | 1.542 | 848 | 16 | 257 | 575 | 191 | 384 | 694 | 160 | 191 | 220 | 123 |
| Soria | 528 | 203 | 0 | 0 | 203 | 80 | 123 | 325 | 69 | 99 | 88 | 69 |
| Valladolid | 3.401 | 1.547 | 0 | 458 | 1.089 | 343 | 746 | 1.854 | 395 | 563 | 554 | 342 |
| Zamora | 2.025 | 1.096 | 128 | 414 | 554 | 247 | 307 | 929 | 226 | 265 | 262 | 176 |
| CASTILLA-LA MANCHA | 13.092 | 7.412 | 956 | 2.233 | 4.223 | 1.327 | 2.896 | 5.680 | 1.205 | 1.911 | 1.730 | 834 |
| Albacete | 3.122 | 1.803 | 128 | 359 | 1.316 | 432 | 884 | 1.319 | 258 | 535 | 337 | 189 |
| Ciudad Real | 2.889 | 1.200 | 56 | 502 | 642 | 241 | 401 | 1.689 | 412 | 521 | 499 | 257 |
| Cuenca | 1.740 | 1.107 | 215 | 308 | 584 | 157 | 427 | 633 | 132 | 248 | 150 | 103 |
| Guadalajara | 904 | 404 | 24 | 120 | 260 | 49 | 211 | 500 | 105 | 140 | 195 | 60 |
| Toledo | 4.437 | 2.898 | 533 | 944 | 1.421 | 448 | 973 | 1.539 | 298 | 467 | 549 | 225 |
| CATALUÑA | 53.748 | 34.447 | 7.313 | 12.100 | 15.034 | 5.674 | 9.360 | 19.301 | 3.090 | 5.075 | 6.390 | 4.746 |
| Barcelona | 38.409 | 24.255 | 5.301 | 8.469 | 10.485 | 3.870 | 6.615 | 14.154 | 2.192 | 3.673 | 4.780 | 3.509 |
| Girona | 5.675 | 3.718 | 459 | 1.298 | 1.961 | 782 | 1.179 | 1.957 | 305 | 513 | 667 | 472 |
| Lleida | 3.627 | 2.391 | 495 | 830 | 1.066 | 474 | 592 | 1.236 | 195 | 342 | 400 | 299 |
| Tarragona | 6.037 | 4.083 | 1.058 | 1.503 | 1.522 | 548 | 974 | 1.954 | 398 | 547 | 543 | 466 |
| COMUNIDAD VALENCIANA | 51.714 | 37.119 | 12.207 | 12.113 | 12.799 | 5.102 | 7.697 | 14.595 | 3.110 | 4.472 | 3.882 | 3.131 |
| Alicante | 19.574 | 14.348 | 4.932 | 4.653 | 4.763 | 1.885 | 2.878 | 5.226 | 1.220 | 1.601 | 1.187 | 1.218 |
| Castellón | 6.349 | 4.648 | 1.584 | 1.566 | 1.498 | 526 | 972 | 1.701 | 392 | 479 | 469 | 361 |
| Valencia | 25.791 | 18.123 | 5.691 | 5.894 | 6.538 | 2.691 | 3.847 | 7.668 | 1.498 | 2.392 | 2.226 | 1.552 |
| EXTREMADURA | 9.903 | 6.349 | 1.560 | 2.078 | 2.711 | 1.064 | 1.647 | 3.554 | 700 | 1.211 | 909 | 734 |
| Badajoz | 5.666 | 3.561 | 903 | 1.191 | 1.467 | 593 | 874 | 2.105 | 392 | 738 | 559 | 416 |
| Cáceres | 4.237 | 2.788 | 657 | 887 | 1.244 | 471 | 773 | 1.449 | 308 | 473 | 350 | 318 |
| GALICIA | 44.670 | 33.140 | 10.962 | 11.263 | 10.915 | 3.450 | 7.465 | 11.530 | 2.639 | 3.573 | 2.782 | 2.536 |
| A Coruña | 18.808 | 13.863 | 4.603 | 4.735 | 4.525 | 1.437 | 3.088 | 4.945 | 1.122 | 1.522 | 1.236 | 1.065 |
| Lugo | 5.423 | 3.963 | 1.265 | 1.346 | 1.352 | 369 | 983 | 1.460 | 353 | 467 | 306 | 334 |
| Ourense | 5.001 | 3.796 | 1.236 | 1.308 | 1.252 | 383 | 869 | 1.205 | 294 | 355 | 283 | 273 |
| Pontevedra | 15.438 | 11.518 | 3.858 | 3.874 | 3.786 | 1.261 | 2.525 | 3.920 | 870 | 1.229 | 957 | 864 |
| MADRID (Comunidad de) | 49.760 | 30.013 | 5.984 | 8.758 | 15.271 | 4.316 | 10.955 | 19.747 | 3.360 | 5.439 | 7.901 | 3.047 |
| MURCIA (Región de) | 12.872 | 8.597 | 2.354 | 2.733 | 3.510 | 1.049 | 2.461 | 4.275 | 733 | 1.362 | 1.340 | 840 |
| NAVARRA (Comunidad Foral de) | 4.209 | 2.713 | 40 | 1.349 | 1.324 | 560 | 764 | 1.496 | 308 | 423 | 548 | 217 |
| PAÍS VASCO | 21.829 | 15.930 | 5.198 | 5.769 | 4.963 | 1.382 | 3.581 | 5.899 | 1.268 | 1.755 | 2.126 | 750 |
| Álava | 3.044 | 2.230 | 720 | 803 | 707 | 232 | 475 | 814 | 145 | 256 | 318 | 95 |
| Guipúzcoa | 5.776 | 4.405 | 1.524 | 1.673 | 1.208 | 330 | 878 | 1.371 | 333 | 429 | 437 | 172 |
| Vizcaya | 13.009 | 9.295 | 2.954 | 3.293 | 3.048 | 820 | 2.228 | 3.714 | 790 | 1.070 | 1.371 | 483 |
| RIOJA (La) | 1.651 | 581 | 0 | 124 | 457 | 153 | 304 | 1.070 | 259 | 356 | 324 | 131 |
| CEUTA | 331 | 138 | 0 | 0 | 138 | 42 | 96 | 193 | 54 | 78 | 40 | 21 |
| MELILLA | 350 | 87 | 0 | 35 | 52 | 19 | 33 | 263 | 49 | 55 | 96 | 63 |

**5. ALUMNADO MATRICULADO, POR CURSO.
CENTROS PRIVADOS. AMBOS SEXOS.**

B.U.P. Y C.O.U.
CURSO 1996-97

| | TOTAL | B.U.P. | | | | | | C.O.U. | | | | |
|-------------------------------------|----------------|----------------|---------------|---------------|---------------|---------------|---------------|---------------|---------------|---------------|---------------|--------------|
| | | Total | Primero | Segundo | Tercero | Opción A | Opción B | Total | Opción A | Opción B | Opción C | Opción D |
| TOTAL GENERAL | 329.400 | 246.464 | 77.212 | 83.916 | 85.336 | 31.330 | 54.006 | 82.936 | 27.093 | 19.479 | 27.628 | 8.736 |
| ANDALUCÍA | 39.375 | 28.898 | 8.548 | 9.975 | 10.375 | 3.310 | 7.065 | 10.477 | 3.618 | 2.747 | 2.903 | 1.209 |
| Almería | 1.812 | 1.368 | 489 | 466 | 413 | 83 | 330 | 444 | 226 | 72 | 112 | 34 |
| Cádiz | 7.006 | 5.281 | 1.645 | 1.904 | 1.732 | 801 | 931 | 1.725 | 632 | 421 | 448 | 224 |
| Córdoba | 3.810 | 2.864 | 940 | 963 | 961 | 265 | 696 | 946 | 322 | 261 | 258 | 105 |
| Granada | 7.209 | 5.009 | 1.014 | 1.876 | 2.119 | 508 | 1.611 | 2.200 | 708 | 661 | 616 | 215 |
| Huelva | 977 | 864 | 310 | 286 | 268 | 64 | 204 | 113 | 29 | 35 | 42 | 7 |
| Jaén | 1.910 | 1.433 | 352 | 529 | 552 | 209 | 343 | 477 | 148 | 117 | 159 | 53 |
| Málaga | 7.137 | 5.254 | 1.689 | 1.767 | 1.798 | 570 | 1.228 | 1.883 | 617 | 484 | 514 | 268 |
| Sevilla | 9.514 | 6.825 | 2.109 | 2.184 | 2.532 | 810 | 1.722 | 2.689 | 936 | 696 | 754 | 303 |
| ARAGÓN | 10.266 | 7.385 | 2.141 | 2.364 | 2.880 | 1.116 | 1.764 | 2.881 | 908 | 680 | 1.038 | 255 |
| Huesca | 844 | 652 | 164 | 249 | 239 | 90 | 149 | 192 | 76 | 30 | 69 | 17 |
| Teruel | 332 | 211 | 0 | 77 | 134 | 45 | 89 | 121 | 56 | 25 | 38 | 2 |
| Zaragoza | 9.090 | 6.522 | 1.977 | 2.038 | 2.507 | 981 | 1.526 | 2.568 | 776 | 625 | 931 | 236 |
| ASTURIAS (Principado de) | 8.985 | 6.823 | 2.159 | 2.278 | 2.386 | 990 | 1.396 | 2.162 | 656 | 581 | 619 | 306 |
| BALEARES (Islas) | 5.563 | 4.238 | 1.402 | 1.392 | 1.444 | 533 | 911 | 1.325 | 375 | 264 | 496 | 190 |
| CANARIAS | 8.279 | 6.814 | 2.464 | 2.350 | 2.000 | 770 | 1.230 | 1.465 | 453 | 383 | 508 | 121 |
| Las Palmas | 4.825 | 3.924 | 1.472 | 1.338 | 1.114 | 410 | 704 | 901 | 294 | 239 | 299 | 69 |
| Santa Cruz de Tenerife | 3.454 | 2.890 | 992 | 1.012 | 886 | 360 | 526 | 564 | 159 | 144 | 209 | 52 |
| CANTABRIA | 3.425 | 2.586 | 763 | 884 | 939 | 406 | 533 | 839 | 320 | 208 | 256 | 55 |
| CASTILLA Y LEÓN | 21.770 | 16.543 | 5.275 | 5.475 | 5.793 | 2.177 | 3.616 | 5.227 | 1.677 | 1.349 | 1.550 | 651 |
| Ávila | 526 | 267 | 0 | 0 | 267 | 84 | 183 | 259 | 74 | 86 | 81 | 18 |
| Burgos | 3.674 | 2.838 | 840 | 1.043 | 955 | 291 | 664 | 836 | 268 | 221 | 281 | 66 |
| León | 3.925 | 3.093 | 999 | 1.046 | 1.048 | 441 | 607 | 832 | 267 | 236 | 192 | 137 |
| Palencia | 1.613 | 1.279 | 468 | 471 | 340 | 176 | 164 | 334 | 113 | 69 | 104 | 48 |
| Salamanca | 3.945 | 2.933 | 959 | 996 | 978 | 420 | 558 | 1.012 | 281 | 279 | 316 | 136 |
| Segovia | 367 | 216 | 9 | 12 | 195 | 69 | 126 | 151 | 54 | 21 | 68 | 8 |
| Soria | 427 | 366 | 103 | 127 | 136 | 84 | 52 | 61 | 32 | 9 | 10 | 10 |
| Valladolid | 6.788 | 5.129 | 1.782 | 1.680 | 1.667 | 544 | 1.123 | 1.659 | 534 | 420 | 483 | 222 |
| Zamora | 505 | 422 | 115 | 100 | 207 | 68 | 139 | 83 | 54 | 8 | 15 | 6 |
| CASTILLA-LA MANCHA | 5.925 | 4.528 | 1.366 | 1.421 | 1.741 | 681 | 1.060 | 1.397 | 393 | 402 | 491 | 111 |
| Albacete | 640 | 410 | 102 | 136 | 172 | 58 | 114 | 230 | 37 | 85 | 88 | 20 |
| Ciudad Real | 874 | 635 | 81 | 140 | 414 | 86 | 328 | 239 | 90 | 66 | 71 | 12 |
| Cuenca | 406 | 303 | 63 | 129 | 111 | 65 | 46 | 103 | 21 | 40 | 35 | 7 |
| Guadalajara | 1.692 | 1.280 | 411 | 429 | 440 | 190 | 250 | 412 | 139 | 112 | 141 | 20 |
| Toledo | 2.313 | 1.900 | 709 | 587 | 604 | 282 | 322 | 413 | 106 | 99 | 156 | 52 |
| CATALUÑA | 53.419 | 38.408 | 11.173 | 13.354 | 13.881 | 4.062 | 9.819 | 15.011 | 5.083 | 3.064 | 4.883 | 1.981 |
| Barcelona | 45.486 | 32.471 | 9.490 | 11.217 | 11.764 | 3.455 | 8.309 | 13.015 | 4.444 | 2.615 | 4.234 | 1.722 |
| Girona | 2.746 | 2.028 | 507 | 746 | 775 | 189 | 586 | 718 | 223 | 185 | 214 | 96 |
| Lleida | 1.987 | 1.480 | 426 | 501 | 553 | 186 | 367 | 507 | 141 | 114 | 213 | 39 |
| Tarragona | 3.200 | 2.429 | 750 | 890 | 789 | 232 | 557 | 771 | 275 | 150 | 222 | 124 |
| COMUNIDAD VALENCIANA | 29.040 | 22.406 | 7.594 | 7.605 | 7.207 | 3.118 | 4.089 | 6.634 | 2.059 | 1.758 | 1.998 | 819 |
| Alicante | 6.468 | 5.201 | 1.778 | 1.813 | 1.610 | 607 | 1.003 | 1.267 | 385 | 390 | 362 | 130 |
| Castellón | 1.726 | 1.264 | 415 | 430 | 419 | 177 | 242 | 462 | 151 | 103 | 143 | 65 |
| Valencia | 20.846 | 15.941 | 5.401 | 5.362 | 5.178 | 2.334 | 2.844 | 4.905 | 1.523 | 1.265 | 1.493 | 624 |
| EXTREMADURA | 5.406 | 4.259 | 1.391 | 1.484 | 1.384 | 610 | 774 | 1.147 | 384 | 308 | 314 | 141 |
| Badajoz | 3.369 | 2.669 | 868 | 957 | 844 | 415 | 429 | 700 | 243 | 191 | 206 | 60 |
| Cáceres | 2.037 | 1.590 | 523 | 527 | 540 | 195 | 345 | 447 | 141 | 117 | 108 | 81 |
| GALICIA | 18.331 | 13.927 | 4.523 | 4.653 | 4.751 | 1.918 | 2.833 | 4.404 | 1.422 | 1.037 | 1.268 | 677 |
| A Coruña | 9.095 | 6.866 | 2.202 | 2.274 | 2.390 | 797 | 1.593 | 2.229 | 720 | 511 | 670 | 328 |
| Lugo | 570 | 450 | 154 | 156 | 140 | 41 | 99 | 120 | 36 | 33 | 25 | 26 |
| Ourense | 2.659 | 2.027 | 669 | 657 | 701 | 373 | 328 | 632 | 196 | 146 | 144 | 146 |
| Pontevedra | 6.007 | 4.584 | 1.498 | 1.566 | 1.520 | 707 | 813 | 1.423 | 470 | 347 | 429 | 177 |
| MADRID (Comunidad de) | 81.272 | 60.366 | 19.704 | 20.270 | 20.392 | 8.278 | 12.114 | 20.906 | 6.634 | 4.509 | 8.403 | 1.360 |
| MURCIA (Región de) | 4.188 | 3.225 | 1.077 | 1.099 | 1.049 | 336 | 713 | 963 | 331 | 249 | 245 | 138 |
| NAVARRA (Comunidad Foral de) | 4.756 | 3.386 | 0 | 1.727 | 1.659 | 786 | 873 | 1.370 | 434 | 352 | 428 | 156 |
| PAÍS VASCO | 27.105 | 20.828 | 7.088 | 6.975 | 6.765 | 1.958 | 4.807 | 6.277 | 2.208 | 1.495 | 2.088 | 486 |
| Álava | 3.015 | 2.350 | 754 | 806 | 790 | 252 | 538 | 665 | 234 | 150 | 218 | 63 |
| Guipúzcoa | 9.337 | 7.077 | 2.430 | 2.321 | 2.326 | 694 | 1.632 | 2.260 | 781 | 615 | 734 | 130 |
| Vizcaya | 14.753 | 11.401 | 3.904 | 3.848 | 3.649 | 1.012 | 2.637 | 3.352 | 1.193 | 730 | 1.136 | 293 |
| RIOJA (La) | 2.097 | 1.646 | 544 | 558 | 544 | 259 | 285 | 451 | 138 | 93 | 140 | 80 |
| CEUTA | 113 | 113 | 0 | 52 | 61 | 15 | 46 | 0 | 0 | 0 | 0 | 0 |
| MELILLA | 85 | 85 | 0 | 0 | 85 | 7 | 78 | 0 | 0 | 0 | 0 | 0 |

**6. ALUMNADO MATRICULADO, POR CURSO.
CENTROS PRIVADOS. MUJERES.**

B.U.P. Y C.O.U.
CURSO 1996-97

| | TOTAL | B.U.P. | | | | | | C.O.U. | | | | |
|-------------------------------------|----------------|----------------|---------------|---------------|---------------|---------------|---------------|---------------|--------------|---------------|---------------|--------------|
| | | Total | Primero | Segundo | Tercero | Opción A | Opción B | Total | Opción A | Opción B | Opción C | Opción D |
| TOTAL GENERAL | 164.286 | 122.984 | 37.892 | 41.850 | 43.242 | 17.515 | 25.727 | 41.302 | 8.807 | 11.767 | 15.492 | 5.236 |
| ANDALUCÍA | 19.406 | 14.441 | 4.200 | 4.943 | 5.298 | 1.866 | 3.432 | 4.965 | 1.230 | 1.536 | 1.560 | 639 |
| Almería | 902 | 710 | 249 | 250 | 211 | 49 | 162 | 192 | 73 | 45 | 59 | 15 |
| Cádiz | 3.725 | 2.805 | 835 | 1.020 | 950 | 455 | 495 | 920 | 281 | 269 | 232 | 138 |
| Córdoba | 1.738 | 1.293 | 430 | 391 | 472 | 157 | 315 | 445 | 96 | 161 | 131 | 57 |
| Granada | 3.754 | 2.630 | 527 | 1.009 | 1.094 | 304 | 790 | 1.124 | 273 | 398 | 347 | 106 |
| Huelva | 474 | 429 | 146 | 134 | 149 | 36 | 113 | 45 | 6 | 16 | 19 | 4 |
| Jaén | 1.026 | 764 | 137 | 298 | 329 | 129 | 200 | 262 | 65 | 70 | 101 | 26 |
| Málaga | 3.348 | 2.556 | 852 | 876 | 828 | 271 | 557 | 792 | 174 | 235 | 252 | 131 |
| Sevilla | 4.439 | 3.254 | 1.024 | 965 | 1.265 | 465 | 800 | 1.185 | 262 | 342 | 419 | 162 |
| ARAGÓN | 5.127 | 3.636 | 1.051 | 1.152 | 1.433 | 625 | 808 | 1.491 | 283 | 433 | 596 | 179 |
| Huesca | 453 | 343 | 72 | 145 | 126 | 46 | 80 | 110 | 34 | 25 | 41 | 10 |
| Teruel | 132 | 73 | 0 | 20 | 53 | 17 | 36 | 59 | 17 | 21 | 19 | 2 |
| Zaragoza | 4.542 | 3.220 | 979 | 987 | 1.254 | 562 | 692 | 1.322 | 232 | 387 | 536 | 167 |
| ASTURIAS (Principado de) | 4.584 | 3.477 | 1.078 | 1.174 | 1.225 | 527 | 698 | 1.107 | 249 | 326 | 328 | 204 |
| BALEARES (Islas) | 2.673 | 2.052 | 699 | 672 | 681 | 308 | 373 | 621 | 103 | 147 | 259 | 112 |
| CANARIAS | 4.243 | 3.514 | 1.281 | 1.233 | 1.000 | 453 | 547 | 729 | 159 | 210 | 281 | 79 |
| Las Palmas | 2.427 | 1.994 | 753 | 677 | 564 | 239 | 325 | 433 | 101 | 124 | 164 | 44 |
| Santa Cruz de Tenerife | 1.816 | 1.520 | 528 | 556 | 436 | 214 | 222 | 296 | 58 | 86 | 117 | 35 |
| CANTABRIA | 1.664 | 1.257 | 353 | 413 | 491 | 216 | 275 | 407 | 105 | 114 | 160 | 28 |
| CASTILLA Y LEÓN | 10.850 | 8.146 | 2.550 | 2.644 | 2.952 | 1.196 | 1.756 | 2.704 | 587 | 867 | 884 | 366 |
| Ávila | 287 | 132 | 0 | 0 | 132 | 65 | 67 | 155 | 24 | 66 | 52 | 13 |
| Burgos | 1.909 | 1.432 | 392 | 536 | 504 | 163 | 341 | 477 | 103 | 157 | 178 | 39 |
| León | 1.852 | 1.435 | 454 | 458 | 523 | 218 | 305 | 417 | 72 | 145 | 122 | 78 |
| Palencia | 811 | 630 | 228 | 234 | 168 | 90 | 78 | 181 | 50 | 47 | 57 | 27 |
| Salamanca | 1.910 | 1.433 | 497 | 478 | 458 | 191 | 267 | 477 | 105 | 155 | 159 | 58 |
| Segovia | 198 | 117 | 4 | 7 | 106 | 43 | 63 | 81 | 17 | 14 | 45 | 5 |
| Soria | 211 | 183 | 55 | 61 | 67 | 36 | 31 | 28 | 12 | 7 | 7 | 2 |
| Valladolid | 3.421 | 2.569 | 875 | 828 | 866 | 347 | 519 | 852 | 186 | 272 | 253 | 141 |
| Zamora | 251 | 215 | 45 | 42 | 128 | 43 | 85 | 36 | 18 | 4 | 11 | 3 |
| CASTILLA-LA MANCHA | 2.881 | 2.219 | 649 | 696 | 874 | 348 | 526 | 662 | 114 | 238 | 254 | 56 |
| Albacete | 286 | 185 | 46 | 58 | 81 | 32 | 49 | 101 | 6 | 43 | 42 | 10 |
| Ciudad Real | 426 | 312 | 30 | 58 | 224 | 60 | 164 | 114 | 28 | 38 | 39 | 9 |
| Cuenca | 200 | 139 | 18 | 68 | 53 | 35 | 18 | 61 | 8 | 30 | 23 | |
| Guadalajara | 745 | 574 | 179 | 213 | 182 | 69 | 113 | 171 | 39 | 62 | 66 | 4 |
| Toledo | 1.224 | 1.009 | 376 | 299 | 334 | 152 | 182 | 215 | 33 | 65 | 84 | 33 |
| CATALUÑA | 27.190 | 19.469 | 5.537 | 6.748 | 7.184 | 2.660 | 4.524 | 7.721 | 1.558 | 2.002 | 2.851 | 1.310 |
| Barcelona | 23.012 | 16.348 | 4.668 | 5.652 | 6.028 | 2.268 | 3.760 | 6.664 | 1.374 | 1.694 | 2.458 | 1.138 |
| Girona | 1.373 | 995 | 237 | 335 | 423 | 122 | 301 | 378 | 48 | 134 | 142 | 54 |
| Lleida | 1.069 | 810 | 233 | 280 | 297 | 121 | 176 | 259 | 40 | 66 | 126 | 27 |
| Tarragona | 1.736 | 1.316 | 399 | 481 | 436 | 149 | 287 | 420 | 96 | 108 | 125 | 91 |
| COMUNIDAD VALENCIANA | 14.734 | 11.350 | 3.771 | 3.879 | 3.700 | 1.661 | 2.039 | 3.384 | 661 | 1.048 | 1.174 | 501 |
| Alicante | 3.273 | 2.600 | 880 | 897 | 823 | 337 | 486 | 673 | 141 | 225 | 222 | 85 |
| Castellón | 877 | 623 | 218 | 194 | 211 | 86 | 125 | 254 | 50 | 73 | 92 | 39 |
| Valencia | 10.584 | 8.127 | 2.673 | 2.788 | 2.666 | 1.238 | 1.428 | 2.457 | 470 | 750 | 860 | 377 |
| EXTREMADURA | 2.494 | 1.949 | 616 | 665 | 668 | 281 | 387 | 545 | 111 | 176 | 186 | 72 |
| Badajoz | 1.357 | 1.082 | 335 | 385 | 362 | 155 | 207 | 275 | 54 | 97 | 103 | 21 |
| Cáceres | 1.137 | 867 | 281 | 280 | 306 | 126 | 180 | 270 | 57 | 79 | 83 | 51 |
| GALICIA | 8.762 | 6.595 | 2.056 | 2.192 | 2.347 | 1.038 | 1.309 | 2.167 | 443 | 631 | 689 | 404 |
| A Coruña | 4.356 | 3.276 | 1.033 | 1.060 | 1.183 | 443 | 740 | 1.080 | 210 | 305 | 371 | 194 |
| Lugo | 264 | 200 | 59 | 67 | 74 | 30 | 44 | 64 | 15 | 27 | 13 | 9 |
| Ourense | 1.271 | 955 | 293 | 317 | 345 | 206 | 139 | 316 | 68 | 90 | 77 | 81 |
| Pontevedra | 2.871 | 2.164 | 671 | 748 | 745 | 359 | 386 | 707 | 150 | 209 | 228 | 120 |
| MADRID (Comunidad de) | 40.323 | 30.062 | 9.714 | 10.121 | 10.227 | 4.303 | 5.924 | 10.261 | 2.157 | 2.720 | 4.581 | 803 |
| MURCIA (Región de) | 1.946 | 1.524 | 511 | 504 | 509 | 194 | 315 | 422 | 67 | 130 | 140 | 85 |
| NAVARRA (Comunidad Foral de) | 2.467 | 1.766 | 0 | 886 | 880 | 442 | 438 | 701 | 138 | 223 | 263 | 77 |
| PAÍS VASCO | 13.773 | 10.592 | 3.533 | 3.618 | 3.441 | 1.231 | 2.210 | 3.181 | 801 | 905 | 1.208 | 267 |
| Álava | 1.394 | 1.074 | 335 | 383 | 356 | 151 | 205 | 320 | 62 | 89 | 134 | 35 |
| Guipúzcoa | 4.880 | 3.677 | 1.214 | 1.271 | 1.192 | 433 | 759 | 1.203 | 291 | 398 | 440 | 74 |
| Vizcaya | 7.499 | 5.841 | 1.984 | 1.964 | 1.893 | 647 | 1.246 | 1.658 | 448 | 418 | 634 | 158 |
| RIOJA (La) | 1.089 | 855 | 293 | 294 | 268 | 147 | 121 | 234 | 41 | 61 | 78 | 54 |
| CEUTA | 44 | 44 | 0 | 16 | 28 | 13 | 15 | 0 | 0 | 0 | 0 | 0 |
| MELILLA | 36 | 36 | 0 | 0 | 36 | 6 | 30 | 0 | 0 | 0 | 0 | 0 |

**7. ALUMNADO REPETIDOR, POR CURSO.
TODOS LOS CENTROS.**

B.U.P. Y C.O.U.
CURSO 1996-97

| | TOTAL | | B.U.P. | | | | | | | | | C.O.U. | |
|-------------------------------------|----------------|----------------|----------------|---------------|---------------|---------------|---------------|---------------|---------------|---------------|---------------|---------------|--|
| | Total | Mujeres | TOTAL | | PRIMERO | | SEGUNDO | | TERCERO | | Total | Mujeres | |
| | | | Total | Mujeres | Total | Mujeres | Total | Mujeres | Total | Mujeres | | | |
| TOTAL GENERAL | 218.723 | 107.508 | 135.890 | 65.726 | 36.336 | 17.675 | 48.417 | 23.718 | 51.137 | 24.333 | 82.833 | 41.782 | |
| ANDALUCÍA | 61.469 | 30.468 | 41.924 | 20.687 | 13.872 | 6.996 | 15.343 | 7.503 | 12.709 | 6.188 | 19.545 | 9.781 | |
| Almería | 4.625 | 2.319 | 3.352 | 1.654 | 1.169 | 583 | 1.191 | 591 | 992 | 480 | 1.273 | 665 | |
| Cádiz | 11.535 | 5.681 | 7.853 | 3.856 | 2.822 | 1.400 | 2.732 | 1.340 | 2.299 | 1.116 | 3.682 | 1.825 | |
| Córdoba | 6.671 | 3.348 | 5.055 | 2.503 | 1.661 | 850 | 1.891 | 906 | 1.503 | 747 | 1.616 | 845 | |
| Granada | 6.622 | 3.172 | 4.446 | 2.166 | 1.382 | 679 | 1.808 | 877 | 1.256 | 610 | 2.176 | 1.006 | |
| Huelva | 3.924 | 2.017 | 2.484 | 1.283 | 702 | 401 | 979 | 491 | 803 | 391 | 1.440 | 734 | |
| Jaén | 3.674 | 1.763 | 2.473 | 1.167 | 766 | 362 | 971 | 455 | 736 | 350 | 1.201 | 596 | |
| Málaga | 8.328 | 4.200 | 5.435 | 2.717 | 1.604 | 798 | 2.001 | 1.012 | 1.830 | 907 | 2.893 | 1.483 | |
| Sevilla | 16.090 | 7.968 | 10.826 | 5.341 | 3.766 | 1.923 | 3.770 | 1.831 | 3.290 | 1.587 | 5.264 | 2.627 | |
| ARAGÓN | 2.959 | 1.429 | 1.251 | 572 | 80 | 37 | 327 | 166 | 844 | 369 | 1.708 | 857 | |
| Huesca | 504 | 239 | 216 | 89 | 9 | 4 | 50 | 16 | 157 | 69 | 288 | 150 | |
| Teruel | 245 | 108 | 44 | 14 | 0 | 0 | 18 | 4 | 26 | 10 | 201 | 94 | |
| Zaragoza | 2.210 | 1.082 | 991 | 469 | 71 | 33 | 259 | 146 | 661 | 290 | 1.219 | 613 | |
| ASTURIAS (Principado de) | 4.624 | 2.215 | 2.275 | 1.030 | 180 | 72 | 916 | 439 | 1.179 | 519 | 2.349 | 1.185 | |
| BALEARES (Islas) | 1.990 | 960 | 1.240 | 595 | 123 | 57 | 588 | 279 | 529 | 259 | 750 | 365 | |
| CANARIAS | 10.837 | 5.410 | 6.929 | 3.453 | 1.979 | 1.008 | 2.439 | 1.232 | 2.511 | 1.213 | 3.908 | 1.957 | |
| Las Palmas | 5.106 | 2.584 | 3.116 | 1.558 | 874 | 441 | 1.106 | 554 | 1.136 | 563 | 1.990 | 1.026 | |
| Santa Cruz de Tenerife | 5.731 | 2.826 | 3.813 | 1.895 | 1.105 | 567 | 1.333 | 678 | 1.375 | 650 | 1.918 | 931 | |
| CANTABRIA | 2.284 | 1.114 | 1.078 | 505 | 267 | 137 | 288 | 125 | 523 | 243 | 1.206 | 609 | |
| CASTILLA Y LEÓN | 10.161 | 5.030 | 4.698 | 2.183 | 377 | 175 | 1.673 | 802 | 2.648 | 1.206 | 5.463 | 2.847 | |
| Ávila | 431 | 221 | 195 | 89 | 14 | 7 | 46 | 29 | 135 | 53 | 236 | 132 | |
| Burgos | 1.282 | 605 | 512 | 204 | 33 | 10 | 123 | 44 | 356 | 150 | 770 | 401 | |
| León | 2.092 | 1.001 | 952 | 424 | 86 | 33 | 325 | 166 | 541 | 225 | 1.140 | 577 | |
| Palencia | 857 | 455 | 505 | 278 | 35 | 18 | 233 | 127 | 237 | 133 | 352 | 177 | |
| Salamanca | 1.618 | 789 | 790 | 363 | 63 | 27 | 288 | 123 | 439 | 213 | 828 | 426 | |
| Segovia | 661 | 346 | 324 | 165 | 15 | 7 | 147 | 78 | 162 | 80 | 337 | 181 | |
| Soria | 133 | 61 | 43 | 16 | 1 | 1 | 2 | 1 | 40 | 14 | 90 | 45 | |
| Valladolid | 2.374 | 1.182 | 1.079 | 488 | 103 | 55 | 379 | 163 | 597 | 270 | 1.295 | 694 | |
| Zamora | 713 | 370 | 298 | 156 | 27 | 17 | 130 | 71 | 141 | 68 | 415 | 214 | |
| CASTILLA-LA MANCHA | 5.334 | 2.612 | 2.782 | 1.338 | 544 | 249 | 902 | 441 | 1.336 | 648 | 2.552 | 1.274 | |
| Albacete | 1.209 | 618 | 636 | 315 | 92 | 47 | 180 | 87 | 364 | 181 | 573 | 303 | |
| Ciudad Real | 790 | 384 | 284 | 131 | 15 | 5 | 105 | 52 | 164 | 74 | 506 | 253 | |
| Cuenca | 699 | 337 | 386 | 183 | 86 | 42 | 115 | 51 | 185 | 90 | 313 | 154 | |
| Guadalajara | 687 | 311 | 316 | 133 | 77 | 29 | 102 | 45 | 137 | 59 | 371 | 178 | |
| Toledo | 1.949 | 962 | 1.160 | 576 | 274 | 126 | 400 | 206 | 486 | 244 | 789 | 386 | |
| CATALUÑA | 28.142 | 14.069 | 16.323 | 8.039 | 3.356 | 1.645 | 5.763 | 2.900 | 7.204 | 3.494 | 11.819 | 6.030 | |
| Barcelona | 22.466 | 11.167 | 12.965 | 6.358 | 2.707 | 1.300 | 4.516 | 2.260 | 5.742 | 2.798 | 9.501 | 4.809 | |
| Girona | 2.027 | 1.051 | 1.222 | 616 | 132 | 71 | 466 | 231 | 624 | 314 | 805 | 435 | |
| Lleida | 1.098 | 568 | 627 | 320 | 129 | 69 | 243 | 128 | 255 | 123 | 471 | 248 | |
| Tarragona | 2.551 | 1.283 | 1.509 | 745 | 388 | 205 | 538 | 281 | 583 | 259 | 1.042 | 538 | |
| COMUNIDAD VALENCIANA | 24.027 | 11.880 | 16.508 | 7.985 | 5.086 | 2.443 | 5.632 | 2.763 | 5.790 | 2.779 | 7.519 | 3.895 | |
| Alicante | 9.481 | 4.757 | 6.713 | 3.301 | 2.108 | 1.029 | 2.357 | 1.150 | 2.248 | 1.122 | 2.768 | 1.456 | |
| Castellón | 2.129 | 1.046 | 1.536 | 725 | 457 | 212 | 590 | 288 | 489 | 225 | 593 | 321 | |
| Valencia | 12.417 | 6.077 | 8.259 | 3.959 | 2.521 | 1.202 | 2.685 | 1.325 | 3.053 | 1.432 | 4.158 | 2.118 | |
| EXTREMADURA | 4.359 | 2.182 | 2.715 | 1.303 | 729 | 341 | 1.027 | 490 | 959 | 472 | 1.644 | 879 | |
| Badajoz | 2.577 | 1.272 | 1.601 | 751 | 421 | 197 | 629 | 294 | 551 | 260 | 976 | 521 | |
| Cáceres | 1.782 | 910 | 1.114 | 552 | 308 | 144 | 398 | 196 | 408 | 212 | 668 | 358 | |
| GALICIA | 16.926 | 8.255 | 11.890 | 5.692 | 3.505 | 1.594 | 4.201 | 2.105 | 4.184 | 1.993 | 5.036 | 2.563 | |
| A Coruña | 7.712 | 3.795 | 5.432 | 2.579 | 1.585 | 718 | 1.923 | 943 | 1.924 | 918 | 2.280 | 1.216 | |
| Lugo | 1.522 | 739 | 1.001 | 484 | 313 | 139 | 318 | 166 | 370 | 179 | 521 | 255 | |
| Ourense | 2.040 | 962 | 1.510 | 710 | 454 | 208 | 534 | 262 | 522 | 240 | 530 | 252 | |
| Pontevedra | 5.652 | 2.759 | 3.947 | 1.919 | 1.153 | 529 | 1.426 | 734 | 1.368 | 656 | 1.705 | 840 | |
| MADRID (Comunidad de) | 29.764 | 14.226 | 16.386 | 7.657 | 3.925 | 1.809 | 5.616 | 2.695 | 6.845 | 3.153 | 13.378 | 6.569 | |
| MURCIA (Región de) | 5.233 | 2.497 | 3.302 | 1.535 | 765 | 375 | 1.193 | 553 | 1.344 | 607 | 1.931 | 962 | |
| NAVARRA (Comunidad Foral de) | 1.362 | 638 | 757 | 343 | 27 | 11 | 334 | 175 | 396 | 157 | 605 | 295 | |
| PAÍS VASCO | 8.137 | 3.945 | 5.403 | 2.589 | 1.505 | 720 | 2.083 | 1.001 | 1.815 | 868 | 2.734 | 1.356 | |
| Álava | 1.084 | 487 | 681 | 298 | 180 | 84 | 234 | 109 | 267 | 105 | 403 | 189 | |
| Guipúzcoa | 1.790 | 976 | 1.170 | 648 | 339 | 186 | 466 | 265 | 365 | 197 | 620 | 328 | |
| Vizcaya | 5.263 | 2.482 | 3.552 | 1.643 | 986 | 450 | 1.383 | 627 | 1.183 | 566 | 1.711 | 839 | |
| RIOJA (La) | 760 | 393 | 282 | 140 | 16 | 6 | 55 | 24 | 211 | 110 | 478 | 253 | |
| CEUTA | 141 | 82 | 50 | 29 | 0 | 0 | 0 | 0 | 50 | 29 | 91 | 53 | |
| MELILLA | 214 | 103 | 97 | 51 | 0 | 0 | 37 | 25 | 60 | 26 | 117 | 52 | |

Nota: Este alumnado repetidor figura en el alumnado matriculado por curso de los cuadros anteriores.

**8. ALUMNADO REPETIDOR, POR CURSO.
CENTROS PÚBLICOS.**

B.U.P. Y C.O.U.
CURSO 1996-97

| | TOTAL | | B.U.P. | | | | | | | | | C.O.U. | |
|-------------------------------------|----------------|---------------|----------------|---------------|---------------|---------------|---------------|---------------|---------------|---------------|---------------|---------------|--|
| | Total | Mujeres | TOTAL | | PRIMERO | | SEGUNDO | | TERCERO | | Total | Mujeres | |
| | | | Total | Mujeres | Total | Mujeres | Total | Mujeres | Total | Mujeres | | | |
| TOTAL GENERAL | 192.496 | 96.408 | 118.797 | 58.534 | 31.253 | 15.604 | 42.054 | 21.046 | 45.490 | 21.884 | 73.699 | 37.874 | |
| ANDALUCÍA | 55.811 | 27.908 | 38.013 | 18.867 | 12.649 | 6.434 | 13.868 | 6.866 | 11.496 | 5.567 | 17.798 | 9.041 | |
| Almería | 4.429 | 2.224 | 3.214 | 1.581 | 1.134 | 572 | 1.146 | 571 | 934 | 438 | 1.215 | 643 | |
| Cádiz | 10.511 | 5.208 | 7.154 | 3.546 | 2.588 | 1.301 | 2.480 | 1.226 | 2.086 | 1.019 | 3.357 | 1.662 | |
| Córdoba | 5.759 | 2.921 | 4.374 | 2.198 | 1.439 | 760 | 1.627 | 794 | 1.308 | 644 | 1.385 | 723 | |
| Granada | 5.422 | 2.621 | 3.690 | 1.816 | 1.138 | 556 | 1.502 | 747 | 1.050 | 513 | 1.732 | 805 | |
| Huelva | 3.644 | 1.875 | 2.246 | 1.164 | 616 | 362 | 888 | 444 | 742 | 358 | 1.398 | 711 | |
| Jaén | 3.496 | 1.654 | 2.364 | 1.089 | 753 | 355 | 923 | 419 | 688 | 315 | 1.132 | 565 | |
| Málaga | 7.649 | 3.932 | 4.952 | 2.516 | 1.471 | 760 | 1.837 | 941 | 1.644 | 815 | 2.697 | 1.416 | |
| Sevilla | 14.901 | 7.473 | 10.019 | 4.957 | 3.510 | 1.768 | 3.465 | 1.724 | 3.044 | 1.465 | 4.882 | 2.516 | |
| ARAGÓN | 2.434 | 1.187 | 980 | 456 | 29 | 13 | 247 | 133 | 704 | 310 | 1.454 | 731 | |
| Huesca | 465 | 222 | 189 | 79 | 4 | 3 | 39 | 11 | 146 | 65 | 276 | 143 | |
| Teruel | 209 | 96 | 24 | 8 | 0 | 0 | 7 | 2 | 17 | 6 | 185 | 88 | |
| Zaragoza | 1.760 | 869 | 767 | 369 | 25 | 10 | 201 | 120 | 541 | 239 | 993 | 500 | |
| ASTURIAS (Principado de) | 4.170 | 2.029 | 1.970 | 913 | 97 | 45 | 805 | 388 | 1.068 | 480 | 2.200 | 1.116 | |
| BALEARES (Islas) | 1.550 | 793 | 950 | 485 | 43 | 23 | 464 | 238 | 443 | 224 | 600 | 308 | |
| CANARIAS | 10.313 | 5.199 | 6.529 | 3.293 | 1.824 | 948 | 2.284 | 1.166 | 2.421 | 1.179 | 3.784 | 1.906 | |
| Las Palmas | 4.742 | 2.424 | 2.827 | 1.438 | 757 | 394 | 1.002 | 510 | 1.068 | 534 | 1.915 | 986 | |
| Santa Cruz de Tenerife | 5.571 | 2.775 | 3.702 | 1.855 | 1.067 | 554 | 1.282 | 656 | 1.353 | 645 | 1.869 | 920 | |
| CANTABRIA | 1.995 | 992 | 879 | 423 | 197 | 108 | 215 | 98 | 467 | 217 | 1.116 | 569 | |
| CASTILLA Y LEÓN | 8.596 | 4.330 | 3.670 | 1.745 | 90 | 44 | 1.276 | 636 | 2.304 | 1.065 | 4.926 | 2.585 | |
| Ávila | 364 | 188 | 171 | 86 | 14 | 7 | 46 | 29 | 111 | 50 | 193 | 102 | |
| Burgos | 1.023 | 506 | 330 | 137 | 0 | 0 | 43 | 17 | 287 | 120 | 693 | 369 | |
| León | 1.822 | 890 | 754 | 348 | 25 | 10 | 253 | 137 | 476 | 201 | 1.068 | 542 | |
| Palencia | 744 | 398 | 415 | 231 | 0 | 0 | 201 | 111 | 214 | 120 | 329 | 167 | |
| Salamanca | 1.331 | 677 | 624 | 305 | 17 | 7 | 211 | 99 | 396 | 199 | 707 | 372 | |
| Segovia | 620 | 328 | 309 | 159 | 14 | 6 | 142 | 75 | 153 | 78 | 311 | 169 | |
| Soria | 127 | 58 | 40 | 14 | 0 | 0 | 0 | 0 | 40 | 14 | 87 | 44 | |
| Valladolid | 1.878 | 927 | 751 | 320 | 0 | 0 | 258 | 100 | 493 | 220 | 1.127 | 607 | |
| Zamora | 687 | 358 | 276 | 145 | 20 | 14 | 122 | 68 | 134 | 63 | 411 | 213 | |
| CASTILLA-LA MANCHA | 4.784 | 2.397 | 2.409 | 1.200 | 390 | 196 | 795 | 404 | 1.224 | 600 | 2.375 | 1.197 | |
| Albacete | 1.113 | 575 | 583 | 295 | 67 | 40 | 169 | 85 | 347 | 170 | 530 | 280 | |
| Ciudad Real | 753 | 375 | 266 | 127 | 15 | 5 | 99 | 52 | 152 | 70 | 487 | 248 | |
| Cuenca | 668 | 326 | 366 | 177 | 77 | 40 | 107 | 49 | 182 | 88 | 302 | 149 | |
| Guadalajara | 480 | 241 | 159 | 78 | 14 | 7 | 55 | 28 | 90 | 43 | 321 | 163 | |
| Toledo | 1.770 | 880 | 1.035 | 523 | 217 | 104 | 365 | 190 | 453 | 229 | 735 | 357 | |
| CATALUÑA | 23.120 | 11.924 | 13.401 | 6.803 | 2.636 | 1.351 | 4.645 | 2.408 | 6.120 | 3.044 | 9.719 | 5.121 | |
| Barcelona | 18.123 | 9.338 | 10.429 | 5.304 | 2.066 | 1.050 | 3.564 | 1.840 | 4.799 | 2.414 | 7.694 | 4.034 | |
| Girona | 1.786 | 946 | 1.095 | 565 | 111 | 59 | 406 | 210 | 578 | 296 | 691 | 381 | |
| Lleida | 956 | 510 | 539 | 283 | 112 | 60 | 205 | 112 | 222 | 111 | 417 | 227 | |
| Tarragona | 2.255 | 1.130 | 1.338 | 651 | 347 | 182 | 470 | 246 | 521 | 223 | 917 | 479 | |
| COMUNIDAD VALENCIANA | 21.484 | 10.768 | 14.762 | 7.249 | 4.506 | 2.230 | 5.035 | 2.497 | 5.221 | 2.522 | 6.722 | 3.519 | |
| Alicante | 8.954 | 4.526 | 6.329 | 3.141 | 2.003 | 989 | 2.208 | 1.088 | 2.118 | 1.064 | 2.625 | 1.385 | |
| Castellón | 1.967 | 986 | 1.419 | 688 | 412 | 198 | 544 | 273 | 463 | 217 | 548 | 298 | |
| Valencia | 10.563 | 5.256 | 7.014 | 3.420 | 2.091 | 1.043 | 2.283 | 1.136 | 2.640 | 1.241 | 3.549 | 1.836 | |
| EXTREMADURA | 3.935 | 2.042 | 2.409 | 1.209 | 624 | 306 | 905 | 452 | 880 | 451 | 1.526 | 833 | |
| Badajoz | 2.266 | 1.178 | 1.366 | 680 | 343 | 169 | 533 | 267 | 490 | 244 | 900 | 498 | |
| Cáceres | 1.669 | 864 | 1.043 | 529 | 281 | 137 | 372 | 185 | 390 | 207 | 626 | 335 | |
| GALICIA | 15.609 | 7.758 | 11.044 | 5.373 | 3.237 | 1.504 | 3.913 | 1.993 | 3.894 | 1.876 | 4.565 | 2.385 | |
| A Coruña | 7.073 | 3.567 | 5.020 | 2.437 | 1.468 | 680 | 1.767 | 887 | 1.785 | 870 | 2.053 | 1.130 | |
| Lugo | 1.499 | 732 | 986 | 480 | 308 | 138 | 309 | 164 | 369 | 178 | 513 | 252 | |
| Ourense | 1.784 | 851 | 1.342 | 636 | 399 | 185 | 487 | 244 | 456 | 207 | 442 | 215 | |
| Pontevedra | 5.253 | 2.608 | 3.696 | 1.820 | 1.062 | 501 | 1.350 | 698 | 1.284 | 621 | 1.557 | 788 | |
| MADRID (Comunidad de) | 24.886 | 12.228 | 13.345 | 6.405 | 2.993 | 1.424 | 4.457 | 2.227 | 5.895 | 2.754 | 11.541 | 5.823 | |
| MURCIA (Región de) | 5.040 | 2.437 | 3.158 | 1.490 | 721 | 362 | 1.134 | 532 | 1.303 | 596 | 1.882 | 947 | |
| NAVARRA (Comunidad Foral de) | 1.066 | 518 | 561 | 267 | 27 | 11 | 239 | 129 | 295 | 127 | 505 | 251 | |
| PAÍS VASCO | 6.649 | 3.343 | 4.335 | 2.150 | 1.190 | 605 | 1.700 | 835 | 1.445 | 710 | 2.314 | 1.193 | |
| Álava | 872 | 416 | 522 | 248 | 152 | 73 | 172 | 91 | 198 | 84 | 350 | 168 | |
| Guipúzcoa | 1.276 | 727 | 822 | 468 | 263 | 149 | 348 | 203 | 211 | 116 | 454 | 259 | |
| Vizcaya | 4.501 | 2.200 | 2.991 | 1.434 | 775 | 383 | 1.180 | 541 | 1.036 | 510 | 1.510 | 766 | |
| RIOJA (La) | 699 | 370 | 235 | 126 | 0 | 0 | 35 | 19 | 200 | 107 | 464 | 244 | |
| CEUTA | 141 | 82 | 50 | 29 | 0 | 0 | 0 | 0 | 50 | 29 | 91 | 53 | |
| MELILLA | 214 | 103 | 97 | 51 | 0 | 0 | 37 | 25 | 60 | 26 | 117 | 52 | |

Nota: Este alumnado repetidor figura en el alumnado matriculado por curso de los cuadros anteriores.

9. ALUMNADO MATRICULADO, POR EDAD Y CURSO.

B.U.P. Y C.O.U.
CURSO 1996-97

| EDAD Y SEXO | TOTAL | B.U.P. | | | C.O.U. | |
|--------------------------|------------------|----------------|----------------|----------------|----------------|----------------|
| | | Total | Primero | Segundo | | Tercero |
| TODOS LOS CENTROS | | | | | | |
| TOTAL GENERAL | 1.080.784 | 745.017 | 201.800 | 247.302 | 295.915 | 335.767 |
| De 14 y menos años | 146.952 | 146.952 | 145.869 | 1.083 | 0 | 0 |
| De 15 años | 194.497 | 194.497 | 33.825 | 160.278 | 394 | 0 |
| De 16 años | 236.150 | 234.930 | 10.670 | 47.414 | 176.846 | 1.220 |
| De 17 años | 255.930 | 82.980 | 4.485 | 20.575 | 57.920 | 172.950 |
| De 18 años | 120.017 | 40.520 | 2.062 | 7.813 | 30.645 | 79.497 |
| De 19 años | 59.818 | 18.230 | 1.359 | 3.304 | 13.567 | 41.588 |
| De 20 y más años | 67.420 | 26.908 | 3.530 | 6.835 | 16.543 | 40.512 |
| MUJERES | 573.234 | 392.806 | 104.598 | 130.378 | 157.830 | 180.428 |
| De 14 y menos años | 78.333 | 78.333 | 77.761 | 572 | 0 | 0 |
| De 15 años | 103.830 | 103.830 | 16.385 | 87.229 | 216 | 0 |
| De 16 años | 127.280 | 126.562 | 4.999 | 23.908 | 97.655 | 718 |
| De 17 años | 138.064 | 42.172 | 2.176 | 10.053 | 29.943 | 95.892 |
| De 18 años | 61.948 | 20.090 | 1.077 | 3.784 | 15.229 | 41.858 |
| De 19 años | 30.514 | 9.008 | 688 | 1.588 | 6.732 | 21.506 |
| De 20 y más años | 33.265 | 12.811 | 1.512 | 3.244 | 8.055 | 20.454 |
| CENTROS PÚBLICOS | | | | | | |
| TOTAL GENERAL | 751.384 | 498.553 | 124.588 | 163.386 | 210.579 | 252.831 |
| De 14 y menos años | 82.349 | 82.349 | 81.448 | 901 | 0 | 0 |
| De 15 años | 118.027 | 118.027 | 24.204 | 93.538 | 285 | 0 |
| De 16 años | 155.409 | 154.474 | 8.201 | 35.290 | 110.983 | 935 |
| De 17 años | 178.937 | 65.869 | 4.049 | 16.874 | 44.946 | 113.068 |
| De 18 años | 99.527 | 35.128 | 1.961 | 7.038 | 26.129 | 64.399 |
| De 19 años | 53.239 | 16.898 | 1.317 | 3.153 | 12.428 | 36.341 |
| De 20 y más años | 63.896 | 25.808 | 3.408 | 6.592 | 15.808 | 38.088 |
| MUJERES | 408.948 | 269.822 | 66.706 | 88.528 | 114.588 | 139.126 |
| De 14 y menos años | 45.856 | 45.856 | 45.334 | 522 | 0 | 0 |
| De 15 años | 65.196 | 65.196 | 12.229 | 52.804 | 163 | 0 |
| De 16 años | 86.089 | 85.526 | 3.920 | 18.518 | 63.088 | 563 |
| De 17 años | 99.332 | 34.568 | 2.020 | 8.511 | 24.037 | 64.764 |
| De 18 años | 52.847 | 17.752 | 1.042 | 3.468 | 13.242 | 35.095 |
| De 19 años | 27.717 | 8.481 | 677 | 1.537 | 6.267 | 19.236 |
| De 20 y más años | 31.911 | 12.443 | 1.484 | 3.168 | 7.791 | 19.468 |
| CENTROS PRIVADOS | | | | | | |
| TOTAL GENERAL | 329.400 | 246.464 | 77.212 | 83.916 | 85.336 | 82.936 |
| De 14 y menos años | 64.603 | 64.603 | 64.421 | 182 | 0 | 0 |
| De 15 años | 76.470 | 76.470 | 9.621 | 66.740 | 109 | 0 |
| De 16 años | 80.741 | 80.456 | 2.469 | 12.124 | 65.863 | 285 |
| De 17 años | 76.993 | 17.111 | 436 | 3.701 | 12.974 | 59.882 |
| De 18 años | 20.490 | 5.392 | 101 | 775 | 4.516 | 15.098 |
| De 19 años | 6.579 | 1.332 | 42 | 151 | 1.139 | 5.247 |
| De 20 y más años | 3.524 | 1.100 | 122 | 243 | 735 | 2.424 |
| MUJERES | 164.286 | 122.984 | 37.892 | 41.850 | 43.242 | 41.302 |
| De 14 y menos años | 32.477 | 32.477 | 32.427 | 50 | 0 | 0 |
| De 15 años | 38.634 | 38.634 | 4.156 | 34.425 | 53 | 0 |
| De 16 años | 41.191 | 41.036 | 1.079 | 5.390 | 34.567 | 155 |
| De 17 años | 38.732 | 7.604 | 156 | 1.542 | 5.906 | 31.128 |
| De 18 años | 9.101 | 2.338 | 35 | 316 | 1.987 | 6.763 |
| De 19 años | 2.797 | 527 | 11 | 51 | 465 | 2.270 |
| De 20 y más años | 1.354 | 368 | 28 | 76 | 264 | 986 |

10. ALUMNADO SEGÚN EL IDIOMA EXTRANJERO OBLIGATORIO QUE CURSA.

B.U.P. Y C.O.U.
CURSO 1996-97

| | TOTAL | | | INGLÉS | | FRANCÉS | | ALEMÁN | | OTROS | |
|-------------------------------------|------------------|----------------|----------------|------------------|----------------|---------------|---------------|--------------|--------------|------------|------------|
| | Total | Pública | Privada | Total | Pública | Total | Pública | Total | Pública | Total | Pública |
| TOTAL GENERAL | 1.065.856 | 737.023 | 328.833 | 1.025.089 | 705.283 | 36.284 | 29.462 | 3.677 | 1.821 | 806 | 457 |
| ANDALUCÍA | 196.215 | 156.964 | 39.251 | 189.207 | 150.883 | 6.704 | 5.841 | 184 | 139 | 120 | 101 |
| Almería | 15.331 | 13.519 | 1.812 | 14.591 | 12.779 | 740 | 740 | 0 | 0 | 0 | 0 |
| Cádiz | 34.111 | 27.105 | 7.006 | 32.984 | 26.007 | 1.127 | 1.098 | 0 | 0 | 0 | 0 |
| Córdoba | 20.605 | 16.804 | 3.801 | 19.855 | 16.087 | 689 | 656 | 56 | 56 | 5 | 5 |
| Granada | 24.988 | 17.810 | 7.178 | 23.598 | 16.626 | 1.258 | 1.071 | 34 | 34 | 98 | 79 |
| Huelva | 10.617 | 9.639 | 978 | 10.401 | 9.423 | 216 | 216 | 0 | 0 | 0 | 0 |
| Jaén | 15.054 | 13.146 | 1.908 | 14.657 | 12.801 | 396 | 344 | 0 | 0 | 1 | 1 |
| Málaga | 28.459 | 21.328 | 7.131 | 27.882 | 20.844 | 529 | 481 | 47 | 2 | 1 | 1 |
| Sevilla | 47.050 | 37.613 | 9.437 | 45.239 | 36.316 | 1.749 | 1.235 | 47 | 47 | 15 | 15 |
| ARAGÓN | 21.061 | 10.797 | 10.264 | 19.812 | 9.838 | 1.129 | 916 | 112 | 35 | 8 | 8 |
| Huesca | 3.318 | 2.474 | 844 | 3.042 | 2.198 | 276 | 276 | 0 | 0 | 0 | 0 |
| Teruel | 1.320 | 988 | 332 | 1.293 | 961 | 27 | 27 | 0 | 0 | 0 | 0 |
| Zaragoza | 16.423 | 7.335 | 9.088 | 15.477 | 6.679 | 826 | 613 | 112 | 35 | 8 | 8 |
| ASTURIAS (Principado de) | 24.181 | 15.200 | 8.981 | 23.528 | 14.615 | 569 | 501 | 38 | 38 | 46 | 46 |
| BALEARES (Islas) | 11.561 | 6.000 | 5.561 | 11.370 | 5.833 | 191 | 167 | 0 | 0 | 0 | 0 |
| CANARIAS | 46.223 | 37.913 | 8.310 | 43.837 | 35.972 | 1.315 | 1.260 | 999 | 663 | 72 | 18 |
| Las Palmas | 23.007 | 18.210 | 4.797 | 21.689 | 17.216 | 429 | 374 | 889 | 620 | 0 | 0 |
| Santa Cruz de Tenerife | 23.216 | 19.703 | 3.513 | 22.148 | 18.756 | 886 | 886 | 110 | 43 | 72 | 18 |
| CANTABRIA | 11.285 | 7.862 | 3.423 | 10.960 | 7.537 | 325 | 325 | 0 | 0 | 0 | 0 |
| CASTILLA Y LEÓN | 54.100 | 32.348 | 21.752 | 52.920 | 31.265 | 1.131 | 1.034 | 43 | 43 | 6 | 6 |
| Ávila | 2.452 | 1.927 | 525 | 2.365 | 1.840 | 87 | 87 | 0 | 0 | 0 | 0 |
| Burgos | 7.299 | 3.625 | 3.674 | 7.227 | 3.564 | 72 | 61 | 0 | 0 | 0 | 0 |
| León | 9.381 | 5.456 | 3.925 | 9.189 | 5.264 | 177 | 177 | 15 | 15 | 0 | 0 |
| Palencia | 4.032 | 2.419 | 1.613 | 3.966 | 2.353 | 59 | 59 | 7 | 7 | 0 | 0 |
| Salamanca | 9.879 | 5.934 | 3.945 | 9.724 | 5.804 | 135 | 110 | 14 | 14 | 6 | 6 |
| Segovia | 2.981 | 2.614 | 367 | 2.913 | 2.546 | 63 | 63 | 5 | 5 | 0 | 0 |
| Soria | 1.385 | 958 | 427 | 1.297 | 870 | 88 | 88 | 0 | 0 | 0 | 0 |
| Valladolid | 12.718 | 5.947 | 6.771 | 12.476 | 5.757 | 240 | 188 | 2 | 2 | 0 | 0 |
| Zamora | 3.973 | 3.468 | 505 | 3.763 | 3.267 | 210 | 201 | 0 | 0 | 0 | 0 |
| CASTILLA-LA MANCHA | 28.780 | 22.855 | 5.925 | 27.738 | 21.936 | 1.036 | 913 | 6 | 6 | 0 | 0 |
| Albacete | 6.088 | 5.448 | 640 | 5.751 | 5.121 | 331 | 321 | 6 | 6 | 0 | 0 |
| Ciudad Real | 5.947 | 5.073 | 874 | 5.747 | 4.911 | 200 | 162 | 0 | 0 | 0 | 0 |
| Cuenca | 3.505 | 3.099 | 406 | 3.364 | 2.960 | 141 | 139 | 0 | 0 | 0 | 0 |
| Guadalajara | 3.221 | 1.529 | 1.692 | 3.125 | 1.434 | 96 | 95 | 0 | 0 | 0 | 0 |
| Toledo | 10.019 | 7.706 | 2.313 | 9.751 | 7.510 | 268 | 196 | 0 | 0 | 0 | 0 |
| CATALUÑA | 146.882 | 95.181 | 51.701 | 134.764 | 85.783 | 11.462 | 8.818 | 506 | 430 | 150 | 150 |
| Barcelona | 112.291 | 68.523 | 43.768 | 103.926 | 62.666 | 7.853 | 5.421 | 362 | 286 | 150 | 150 |
| Girona | 12.350 | 9.604 | 2.746 | 10.592 | 7.993 | 1.758 | 1.611 | 0 | 0 | 0 | 0 |
| Lleida | 8.170 | 6.183 | 1.987 | 6.905 | 4.980 | 1.160 | 1.098 | 105 | 105 | 0 | 0 |
| Tarragona | 14.071 | 10.871 | 3.200 | 13.341 | 10.144 | 691 | 688 | 39 | 39 | 0 | 0 |
| COMUNIDAD VALENCIANA | 123.550 | 94.510 | 29.040 | 120.472 | 91.858 | 2.670 | 2.481 | 350 | 113 | 58 | 58 |
| Alicante | 42.299 | 35.831 | 6.468 | 41.248 | 34.869 | 979 | 890 | 48 | 48 | 24 | 24 |
| Castellón | 13.262 | 11.536 | 1.726 | 12.994 | 11.268 | 203 | 203 | 65 | 65 | 0 | 0 |
| Valencia | 67.989 | 47.143 | 20.846 | 66.230 | 45.721 | 1.488 | 1.388 | 237 | 0 | 34 | 34 |
| EXTREMADURA | 22.602 | 17.203 | 5.399 | 22.069 | 16.713 | 533 | 490 | 0 | 0 | 0 | 0 |
| Badajoz | 13.184 | 9.822 | 3.362 | 12.873 | 9.552 | 311 | 270 | 0 | 0 | 0 | 0 |
| Cáceres | 9.418 | 7.381 | 2.037 | 9.196 | 7.161 | 222 | 220 | 0 | 0 | 0 | 0 |
| GALICIA | 97.302 | 78.978 | 18.324 | 95.239 | 76.982 | 2.053 | 1.986 | 10 | 10 | 0 | 0 |
| A Coruña | 42.517 | 33.428 | 9.089 | 41.935 | 32.875 | 572 | 543 | 10 | 10 | 0 | 0 |
| Lugo | 10.055 | 9.485 | 570 | 9.763 | 9.206 | 292 | 279 | 0 | 0 | 0 | 0 |
| Ourense | 11.616 | 8.957 | 2.659 | 10.969 | 8.333 | 647 | 624 | 0 | 0 | 0 | 0 |
| Pontevedra | 33.114 | 27.108 | 6.006 | 32.572 | 26.568 | 542 | 540 | 0 | 0 | 0 | 0 |
| MADRID (Comunidad de) | 170.705 | 88.685 | 82.020 | 165.984 | 86.635 | 3.627 | 1.883 | 763 | 100 | 331 | 67 |
| MURCIA (Región de) | 27.579 | 23.392 | 4.187 | 26.700 | 22.516 | 738 | 735 | 138 | 138 | 3 | 3 |
| NAVARRA (Comunidad Foral de) | 11.549 | 6.793 | 4.756 | 10.863 | 6.318 | 634 | 475 | 52 | 0 | 0 | 0 |
| PAÍS VASCO (1) | 65.937 | 38.293 | 27.644 | 63.536 | 36.804 | 1.913 | 1.383 | 476 | 106 | 12 | 0 |
| Álava | 8.265 | 5.250 | 3.015 | 8.033 | 5.047 | 191 | 162 | 41 | 41 | 0 | 0 |
| Guipúzcoa | 19.045 | 9.603 | 9.442 | 18.028 | 9.034 | 833 | 554 | 184 | 15 | 0 | 0 |
| Vizcaya | 38.627 | 23.440 | 15.187 | 37.475 | 22.723 | 889 | 667 | 251 | 50 | 12 | 0 |
| RIOJA (La) | 4.883 | 2.786 | 2.097 | 4.786 | 2.689 | 97 | 97 | 0 | 0 | 0 | 0 |
| CEUTA | 736 | 623 | 113 | 681 | 568 | 55 | 55 | 0 | 0 | 0 | 0 |
| MELILLA | 725 | 640 | 85 | 623 | 538 | 102 | 102 | 0 | 0 | 0 | 0 |

(1) Incluye los datos del idioma optativo.

11. ALUMNADO QUE CURSA IDIOMA EXTRANJERO OPTATIVO.

B.U.P. Y C.O.U.
CURSO 1996-97

| | TOTAL | | | INGLÉS | | FRANCÉS | | ALEMÁN | | OTROS | |
|-------------------------------------|---------------|---------------|---------------|--------------|--------------|---------------|---------------|--------------|--------------|--------------|--------------|
| | Total | Pública | Privada | Total | Pública | Total | Pública | Total | Pública | Total | Pública |
| TOTAL GENERAL | 67.128 | 51.488 | 15.640 | 4.386 | 2.480 | 57.328 | 45.316 | 3.733 | 2.186 | 1.681 | 1.506 |
| ANDALUCÍA | 10.155 | 8.896 | 1.259 | 84 | 66 | 9.859 | 8.758 | 212 | 72 | 0 | 0 |
| Almería | 657 | 657 | 0 | 5 | 5 | 652 | 652 | 0 | 0 | 0 | 0 |
| Cádiz | 957 | 611 | 346 | 7 | 7 | 950 | 604 | 0 | 0 | 0 | 0 |
| Córdoba | 2.027 | 1.832 | 195 | 23 | 23 | 2.004 | 1.809 | 0 | 0 | 0 | 0 |
| Granada | 808 | 788 | 20 | 12 | 12 | 724 | 704 | 72 | 72 | 0 | 0 |
| Huelva | 355 | 355 | 0 | 9 | 9 | 346 | 346 | 0 | 0 | 0 | 0 |
| Jaén | 893 | 893 | 0 | 10 | 10 | 883 | 883 | 0 | 0 | 0 | 0 |
| Málaga | 1.972 | 1.782 | 190 | 18 | 0 | 1.954 | 1.782 | 0 | 0 | 0 | 0 |
| Sevilla | 2.486 | 1.978 | 508 | 0 | 0 | 2.346 | 1.978 | 140 | 0 | 0 | 0 |
| ARAGÓN | 1.065 | 631 | 434 | 87 | 32 | 791 | 434 | 49 | 27 | 138 | 138 |
| Huesca | 250 | 250 | 0 | 15 | 15 | 97 | 97 | 0 | 0 | 138 | 138 |
| Teruel | 0 | 0 | 0 | 0 | 0 | 0 | 0 | 0 | 0 | 0 | 0 |
| Zaragoza | 815 | 381 | 434 | 72 | 17 | 694 | 337 | 49 | 27 | 0 | 0 |
| ASTURIAS (Principado de) | 1.259 | 644 | 615 | 78 | 76 | 1.116 | 503 | 52 | 52 | 13 | 13 |
| BALEARES (Islas) | 245 | 196 | 49 | 0 | 0 | 196 | 196 | 49 | 0 | 0 | 0 |
| CANARIAS | 186 | 151 | 35 | 0 | 0 | 133 | 133 | 52 | 17 | 1 | 1 |
| Las Palmas | 117 | 117 | 0 | 0 | 0 | 100 | 100 | 17 | 17 | 0 | 0 |
| Santa Cruz de Tenerife | 69 | 34 | 35 | 0 | 0 | 33 | 33 | 35 | 0 | 1 | 1 |
| CANTABRIA | 557 | 122 | 435 | 38 | 38 | 437 | 84 | 82 | 0 | 0 | 0 |
| CASTILLA Y LEÓN | 1.956 | 1.366 | 590 | 73 | 45 | 1.774 | 1.287 | 109 | 34 | 0 | 0 |
| Ávila | 107 | 107 | 0 | 0 | 0 | 105 | 105 | 2 | 2 | 0 | 0 |
| Burgos | 266 | 134 | 132 | 48 | 37 | 218 | 97 | 0 | 0 | 0 | 0 |
| León | 56 | 56 | 0 | 8 | 8 | 42 | 42 | 6 | 6 | 0 | 0 |
| Palencia | 103 | 46 | 57 | 0 | 0 | 103 | 46 | 0 | 0 | 0 | 0 |
| Salamanca | 390 | 286 | 104 | 0 | 0 | 300 | 271 | 90 | 15 | 0 | 0 |
| Segovia | 63 | 63 | 0 | 0 | 0 | 63 | 63 | 0 | 0 | 0 | 0 |
| Soria | 53 | 53 | 0 | 0 | 0 | 53 | 53 | 0 | 0 | 0 | 0 |
| Valladolid | 791 | 494 | 297 | 17 | 0 | 763 | 483 | 11 | 11 | 0 | 0 |
| Zamora | 127 | 127 | 0 | 0 | 0 | 127 | 127 | 0 | 0 | 0 | 0 |
| CASTILLA-LA MANCHA | 952 | 672 | 280 | 49 | 0 | 899 | 668 | 4 | 4 | 0 | 0 |
| Albacete | 79 | 79 | 0 | 0 | 0 | 75 | 75 | 4 | 4 | 0 | 0 |
| Ciudad Real | 29 | 29 | 0 | 0 | 0 | 29 | 29 | 0 | 0 | 0 | 0 |
| Cuenca | 11 | 11 | 0 | 0 | 0 | 11 | 11 | 0 | 0 | 0 | 0 |
| Guadalajara | 24 | 24 | 0 | 0 | 0 | 24 | 24 | 0 | 0 | 0 | 0 |
| Toledo | 809 | 529 | 280 | 49 | 0 | 760 | 529 | 0 | 0 | 0 | 0 |
| CATALUÑA | 20.177 | 17.517 | 2.660 | 2.117 | 1.231 | 15.198 | 13.664 | 1.552 | 1.312 | 1.310 | 1.310 |
| Barcelona | 15.796 | 13.472 | 2.324 | 1.668 | 782 | 11.327 | 10.129 | 1.491 | 1.251 | 1.310 | 1.310 |
| Girona | 953 | 885 | 68 | 139 | 139 | 814 | 746 | 0 | 0 | 0 | 0 |
| Lleida | 345 | 345 | 0 | 32 | 32 | 312 | 312 | 1 | 1 | 0 | 0 |
| Tarragona | 3.083 | 2.815 | 268 | 278 | 278 | 2.745 | 2.477 | 60 | 60 | 0 | 0 |
| COMUNIDAD VALENCIANA | 4.216 | 3.798 | 418 | 51 | 15 | 4.165 | 3.783 | 0 | 0 | 0 | 0 |
| Alicante | 2.024 | 1.928 | 96 | 11 | 11 | 2.013 | 1.917 | 0 | 0 | 0 | 0 |
| Castellón | 384 | 384 | 0 | 1 | 1 | 383 | 383 | 0 | 0 | 0 | 0 |
| Valencia | 1.808 | 1.486 | 322 | 39 | 3 | 1.769 | 1.483 | 0 | 0 | 0 | 0 |
| EXTREMADURA | 1.252 | 1.107 | 145 | 61 | 0 | 1.059 | 981 | 126 | 126 | 6 | 0 |
| Badajoz | 488 | 482 | 6 | 0 | 0 | 399 | 399 | 83 | 83 | 6 | 0 |
| Cáceres | 764 | 625 | 139 | 61 | 0 | 660 | 582 | 43 | 43 | 0 | 0 |
| GALICIA | 4.279 | 3.393 | 886 | 128 | 127 | 4.086 | 3.201 | 65 | 65 | 0 | 0 |
| A Coruña | 1.946 | 1.621 | 325 | 37 | 37 | 1.844 | 1.519 | 65 | 65 | 0 | 0 |
| Lugo | 352 | 302 | 50 | 1 | 1 | 351 | 301 | 0 | 0 | 0 | 0 |
| Ourense | 384 | 384 | 0 | 89 | 89 | 295 | 295 | 0 | 0 | 0 | 0 |
| Pontevedra | 1.597 | 1.086 | 511 | 1 | 0 | 1.596 | 1.086 | 0 | 0 | 0 | 0 |
| MADRID (Comunidad de) | 16.210 | 9.277 | 6.933 | 1.070 | 567 | 13.640 | 8.283 | 1.287 | 383 | 213 | 44 |
| MURCIA (Región de) | 2.192 | 2.192 | 0 | 51 | 51 | 2.111 | 2.111 | 30 | 30 | 0 | 0 |
| NAVARRA (Comunidad Foral de) | 2.299 | 1.435 | 864 | 499 | 232 | 1.736 | 1.139 | 64 | 64 | 0 | 0 |
| PAÍS VASCO (1) | x | x | x | x | x | x | x | x | x | x | x |
| Álava | x | x | x | x | x | x | x | x | x | x | x |
| Guipúzcoa | x | x | x | x | x | x | x | x | x | x | x |
| Vizcaya | x | x | x | x | x | x | x | x | x | x | x |
| RIOJA (La) | 128 | 91 | 37 | 0 | 0 | 128 | 91 | 0 | 0 | 0 | 0 |
| CEUTA | 0 | 0 | 0 | 0 | 0 | 0 | 0 | 0 | 0 | 0 | 0 |
| MELILLA | 0 | 0 | 0 | 0 | 0 | 0 | 0 | 0 | 0 | 0 | 0 |

(1) Datos incluidos en la Tabla anterior: "Alumnado según idioma obligatorio que cursa".

I.3.6. BACHILLERATO L.O.G.S.E.

**1. ALUMNADO MATRICULADO, POR CURSO Y MODALIDAD.
TODOS LOS CENTROS. AMBOS SEXOS.**

BACHILLERATO L.O.G.S.E.
CURSO 1996-97

| | TOTAL | PRIMER CURSO | | | | | SEGUNDO CURSO | | | | |
|-------------------------------------|----------------|---------------|--------------|---|---------------------------------|---------------|---------------|--------------|---|---------------------------------|--------------|
| | | TOTAL | Artes | Ciencias de la Naturaleza y de la Salud | Humanidades y Ciencias Sociales | Tecnología | TOTAL | Artes | Ciencias de la Naturaleza y de la Salud | Humanidades y Ciencias Sociales | Tecnología |
| TOTAL GENERAL | 153.836 | 93.703 | 4.099 | 35.745 | 41.815 | 12.044 | 60.133 | 3.530 | 21.995 | 26.785 | 7.823 |
| ANDALUCÍA | 30.056 | 18.074 | 517 | 7.487 | 8.163 | 1.907 | 11.982 | 427 | 4.924 | 5.287 | 1.344 |
| Almería | 2.219 | 1.260 | 43 | 472 | 593 | 152 | 959 | 58 | 332 | 404 | 165 |
| Cádiz | 6.219 | 3.811 | 73 | 1.531 | 1.736 | 471 | 2.408 | 41 | 968 | 1.071 | 328 |
| Córdoba | 1.097 | 622 | 26 | 201 | 301 | 94 | 475 | 36 | 148 | 238 | 53 |
| Granada | 1.827 | 985 | 61 | 311 | 467 | 146 | 842 | 59 | 267 | 386 | 130 |
| Huelva | 1.657 | 984 | 32 | 568 | 326 | 58 | 673 | 46 | 335 | 259 | 33 |
| Jaén | 2.464 | 1.367 | 36 | 600 | 536 | 195 | 1.097 | 44 | 433 | 467 | 153 |
| Málaga | 7.573 | 4.719 | 134 | 1.905 | 2.268 | 412 | 2.854 | 79 | 1.213 | 1.341 | 221 |
| Sevilla | 7.000 | 4.326 | 112 | 1.899 | 1.936 | 379 | 2.674 | 64 | 1.228 | 1.121 | 261 |
| ARAGÓN | 5.662 | 3.474 | 177 | 1.121 | 1.593 | 583 | 2.188 | 180 | 690 | 958 | 360 |
| Huesca | 1.115 | 810 | 15 | 288 | 389 | 118 | 305 | 31 | 62 | 135 | 77 |
| Teruel | 1.277 | 845 | 32 | 299 | 385 | 129 | 432 | 30 | 139 | 175 | 88 |
| Zaragoza | 3.270 | 1.819 | 130 | 534 | 819 | 336 | 1.451 | 119 | 489 | 648 | 195 |
| ASTURIAS (Principado de) | 7.818 | 4.473 | 118 | 1.598 | 2.008 | 749 | 3.345 | 127 | 1.171 | 1.479 | 568 |
| BALEARES (Islas) | 5.551 | 2.943 | 241 | 793 | 1.613 | 296 | 2.608 | 257 | 691 | 1.372 | 288 |
| CANARIAS | 5.966 | 3.945 | 328 | 1.531 | 1.602 | 484 | 2.021 | 336 | 697 | 823 | 165 |
| Las Palmas | 3.958 | 2.580 | 124 | 993 | 1.076 | 387 | 1.378 | 95 | 520 | 647 | 116 |
| Santa Cruz de Tenerife | 2.008 | 1.365 | 204 | 538 | 526 | 97 | 643 | 241 | 177 | 176 | 49 |
| CANTABRIA | 3.236 | 1.861 | 134 | 721 | 865 | 141 | 1.375 | 70 | 555 | 618 | 132 |
| CASTILLA Y LEÓN | 13.915 | 8.351 | 461 | 3.426 | 3.653 | 811 | 5.564 | 486 | 2.049 | 2.427 | 602 |
| Ávila | 556 | 342 | 39 | 51 | 185 | 67 | 214 | 38 | 21 | 117 | 38 |
| Burgos | 1.460 | 874 | 60 | 460 | 329 | 25 | 586 | 70 | 266 | 235 | 15 |
| León | 4.341 | 2.817 | 106 | 1.346 | 1.177 | 188 | 1.524 | 104 | 654 | 675 | 91 |
| Palencia | 952 | 476 | 26 | 135 | 242 | 73 | 476 | 34 | 159 | 193 | 90 |
| Salamanca | 811 | 392 | 52 | 60 | 182 | 98 | 419 | 51 | 78 | 187 | 103 |
| Segovia | 603 | 303 | 26 | 108 | 131 | 38 | 300 | 38 | 75 | 129 | 58 |
| Soria | 679 | 350 | 32 | 135 | 171 | 12 | 329 | 25 | 120 | 153 | 31 |
| Valladolid | 3.503 | 2.043 | 90 | 910 | 892 | 151 | 1.460 | 96 | 637 | 617 | 110 |
| Zamora | 1.010 | 754 | 30 | 221 | 344 | 159 | 256 | 30 | 39 | 121 | 66 |
| CASTILLA-LA MANCHA | 9.683 | 6.102 | 315 | 2.474 | 2.771 | 542 | 3.581 | 246 | 1.276 | 1.740 | 319 |
| Albacete | 2.351 | 1.171 | 0 | 441 | 655 | 75 | 1.180 | 0 | 450 | 633 | 97 |
| Ciudad Real | 3.659 | 2.746 | 193 | 1.178 | 1.115 | 260 | 913 | 142 | 272 | 395 | 104 |
| Cuenca | 725 | 429 | 0 | 176 | 201 | 52 | 296 | 0 | 101 | 171 | 24 |
| Guadalajara | 1.167 | 708 | 0 | 276 | 344 | 88 | 459 | 0 | 165 | 230 | 64 |
| Toledo | 1.781 | 1.048 | 122 | 403 | 456 | 67 | 733 | 104 | 288 | 311 | 30 |
| CATALUÑA | 16.231 | 12.016 | 518 | 3.741 | 5.289 | 2.468 | 4.215 | 270 | 1.232 | 1.909 | 804 |
| Barcelona | 14.565 | 10.778 | 502 | 3.328 | 4.742 | 2.206 | 3.787 | 252 | 1.111 | 1.692 | 732 |
| Girona | 743 | 452 | 0 | 153 | 215 | 84 | 291 | 0 | 81 | 163 | 47 |
| Lleida | 414 | 314 | 16 | 98 | 142 | 58 | 100 | 18 | 26 | 39 | 17 |
| Tarragona | 509 | 472 | 0 | 162 | 190 | 120 | 37 | 0 | 14 | 15 | 8 |
| COMUNIDAD VALENCIANA | 9.737 | 6.456 | 304 | 2.872 | 2.560 | 720 | 3.281 | 222 | 1.398 | 1.369 | 292 |
| Alicante | 4.249 | 2.732 | 153 | 1.181 | 1.139 | 259 | 1.517 | 109 | 645 | 627 | 136 |
| Castellón | 716 | 433 | 35 | 178 | 179 | 41 | 283 | 56 | 102 | 104 | 21 |
| Valencia | 4.772 | 3.291 | 116 | 1.513 | 1.242 | 420 | 1.481 | 57 | 651 | 638 | 135 |
| EXTREMADURA | 6.706 | 4.020 | 89 | 1.537 | 1.956 | 438 | 2.686 | 81 | 1.012 | 1.246 | 347 |
| Badajoz | 5.432 | 3.346 | 89 | 1.353 | 1.618 | 286 | 2.086 | 81 | 872 | 946 | 187 |
| Cáceres | 1.274 | 674 | 0 | 184 | 338 | 152 | 600 | 0 | 140 | 300 | 160 |
| GALICIA | 6.175 | 3.294 | 74 | 1.266 | 1.293 | 661 | 2.881 | 60 | 1.184 | 1.045 | 592 |
| A Coruña | 2.891 | 1.567 | 44 | 597 | 686 | 240 | 1.324 | 38 | 538 | 511 | 237 |
| Lugo | 1.166 | 613 | 0 | 249 | 204 | 160 | 553 | 0 | 254 | 172 | 127 |
| Ourense | 215 | 111 | 0 | 47 | 30 | 34 | 104 | 0 | 43 | 37 | 24 |
| Pontevedra | 1.903 | 1.003 | 30 | 373 | 373 | 227 | 900 | 22 | 349 | 325 | 204 |
| MADRID (Comunidad de) | 16.062 | 8.902 | 538 | 3.237 | 4.205 | 922 | 7.160 | 495 | 2.477 | 3.359 | 829 |
| MURCIA (Región de) | 6.613 | 4.157 | 117 | 1.688 | 1.973 | 379 | 2.456 | 118 | 899 | 1.213 | 226 |
| NAVARRA (Comunidad Foral de) | 0 | 0 | 0 | 0 | 0 | 0 | 0 | 0 | 0 | 0 | 0 |
| PAÍS VASCO | 8.234 | 3.926 | 0 | 1.559 | 1.546 | 821 | 4.308 | 0 | 1.584 | 1.803 | 921 |
| Álava | 816 | 405 | 0 | 191 | 127 | 87 | 411 | 0 | 191 | 152 | 68 |
| Guipúzcoa | 4.489 | 2.158 | 0 | 854 | 800 | 504 | 2.331 | 0 | 873 | 886 | 572 |
| Vizcaya | 2.929 | 1.363 | 0 | 514 | 619 | 230 | 1.566 | 0 | 520 | 765 | 281 |
| RIOJA (La) | 1.193 | 988 | 75 | 412 | 387 | 114 | 205 | 104 | 51 | 42 | 8 |
| CEUTA | 453 | 246 | 17 | 111 | 117 | 1 | 207 | 14 | 105 | 78 | 10 |
| MELILLA | 545 | 475 | 76 | 171 | 221 | 7 | 70 | 37 | 0 | 17 | 16 |

**2. ALUMNADO MATRICULADO, POR CURSO Y MODALIDAD.
TODOS LOS CENTROS. MUJERES.**

BACHILLERATO L.O.G.S.E.
CURSO 1996-97

| | TOTAL | PRIMER CURSO | | | | | SEGUNDO CURSO | | | | |
|-------------------------------------|---------------|---------------|--------------|---|---------------------------------|--------------|---------------|--------------|---|---------------------------------|--------------|
| | | TOTAL | Artes | Ciencias de la Naturaleza y de la Salud | Humanidades y Ciencias Sociales | Tecnología | TOTAL | Artes | Ciencias de la Naturaleza y de la Salud | Humanidades y Ciencias Sociales | Tecnología |
| TOTAL GENERAL | 84.623 | 51.449 | 2.507 | 19.353 | 27.069 | 2.520 | 33.174 | 2.153 | 11.654 | 17.806 | 1.561 |
| ANDALUCÍA | 15.582 | 9.306 | 298 | 3.835 | 4.733 | 440 | 6.276 | 217 | 2.488 | 3.301 | 270 |
| Almería | 1.100 | 610 | 34 | 228 | 310 | 38 | 490 | 28 | 166 | 264 | 32 |
| Cádiz | 3.189 | 1.952 | 51 | 777 | 1.028 | 96 | 1.237 | 25 | 463 | 692 | 57 |
| Córdoba | 591 | 359 | 9 | 118 | 200 | 32 | 232 | 14 | 68 | 144 | 6 |
| Granada | 888 | 475 | 36 | 150 | 257 | 32 | 413 | 22 | 125 | 229 | 37 |
| Huelva | 946 | 559 | 18 | 306 | 222 | 13 | 387 | 17 | 186 | 177 | 7 |
| Jaén | 1.225 | 649 | 19 | 313 | 286 | 31 | 576 | 23 | 236 | 293 | 24 |
| Málaga | 3.961 | 2.446 | 69 | 965 | 1.316 | 96 | 1.515 | 54 | 617 | 806 | 38 |
| Sevilla | 3.682 | 2.256 | 62 | 978 | 1.114 | 102 | 1.426 | 34 | 627 | 696 | 69 |
| ARAGÓN | 3.275 | 2.029 | 124 | 619 | 1.118 | 168 | 1.246 | 114 | 360 | 661 | 111 |
| Huesca | 621 | 454 | 11 | 149 | 263 | 31 | 167 | 16 | 31 | 95 | 25 |
| Teruel | 781 | 532 | 30 | 172 | 293 | 37 | 249 | 22 | 77 | 127 | 23 |
| Zaragoza | 1.873 | 1.043 | 83 | 298 | 562 | 100 | 830 | 76 | 252 | 439 | 63 |
| ASTURIAS (Principado de) | 4.384 | 2.525 | 82 | 932 | 1.321 | 190 | 1.859 | 86 | 669 | 967 | 137 |
| BALEARES (Islas) | 3.158 | 1.666 | 147 | 439 | 1.052 | 28 | 1.492 | 167 | 331 | 930 | 64 |
| CANARIAS | 3.445 | 2.227 | 178 | 875 | 1.064 | 110 | 1.218 | 201 | 380 | 591 | 46 |
| Las Palmas | 2.301 | 1.453 | 76 | 569 | 720 | 88 | 848 | 68 | 276 | 472 | 32 |
| Santa Cruz de Tenerife | 1.144 | 774 | 102 | 306 | 344 | 22 | 370 | 133 | 104 | 119 | 14 |
| CANTABRIA | 1.785 | 1.021 | 85 | 365 | 539 | 32 | 764 | 37 | 288 | 416 | 23 |
| CASTILLA Y LEÓN | 7.674 | 4.536 | 280 | 1.760 | 2.304 | 192 | 3.138 | 290 | 1.073 | 1.654 | 121 |
| Ávila | 338 | 200 | 25 | 30 | 120 | 25 | 138 | 24 | 14 | 88 | 12 |
| Burgos | 768 | 445 | 28 | 208 | 207 | 2 | 323 | 38 | 126 | 159 | 0 |
| León | 2.414 | 1.558 | 67 | 706 | 755 | 30 | 856 | 67 | 327 | 445 | 17 |
| Palencia | 523 | 261 | 19 | 67 | 156 | 19 | 262 | 17 | 86 | 135 | 24 |
| Salamanca | 327 | 146 | 37 | 36 | 70 | 3 | 181 | 28 | 31 | 116 | 6 |
| Segovia | 335 | 171 | 20 | 56 | 88 | 7 | 164 | 24 | 50 | 74 | 16 |
| Soria | 404 | 200 | 23 | 67 | 110 | 0 | 204 | 16 | 66 | 114 | 8 |
| Valladolid | 2.004 | 1.150 | 44 | 475 | 583 | 48 | 854 | 59 | 349 | 433 | 13 |
| Zamora | 561 | 405 | 17 | 115 | 215 | 58 | 156 | 17 | 24 | 90 | 25 |
| CASTILLA-LA MANCHA | 5.630 | 3.496 | 193 | 1.320 | 1.835 | 148 | 2.134 | 168 | 676 | 1.210 | 80 |
| Albacete | 1.418 | 687 | 0 | 223 | 440 | 24 | 731 | 0 | 248 | 444 | 39 |
| Ciudad Real | 2.055 | 1.534 | 129 | 632 | 703 | 70 | 521 | 100 | 144 | 257 | 20 |
| Cuenca | 397 | 233 | 0 | 92 | 124 | 17 | 164 | 0 | 44 | 111 | 9 |
| Guadalajara | 649 | 388 | 0 | 143 | 217 | 28 | 261 | 0 | 84 | 165 | 12 |
| Toledo | 1.111 | 654 | 64 | 230 | 351 | 9 | 457 | 68 | 156 | 233 | 0 |
| CATALUÑA | 9.030 | 6.750 | 322 | 2.297 | 3.719 | 412 | 2.280 | 171 | 695 | 1.314 | 100 |
| Barcelona | 8.090 | 6.057 | 311 | 2.058 | 3.314 | 374 | 2.033 | 162 | 625 | 1.152 | 94 |
| Girona | 440 | 265 | 0 | 86 | 170 | 9 | 175 | 0 | 48 | 124 | 3 |
| Lleida | 232 | 179 | 11 | 61 | 100 | 7 | 53 | 9 | 14 | 27 | 3 |
| Tarragona | 268 | 249 | 0 | 92 | 135 | 22 | 19 | 0 | 8 | 11 | 0 |
| COMUNIDAD VALENCIANA | 5.761 | 3.782 | 199 | 1.687 | 1.769 | 127 | 1.979 | 147 | 838 | 943 | 51 |
| Alicante | 2.507 | 1.588 | 100 | 678 | 769 | 41 | 919 | 76 | 378 | 440 | 25 |
| Castellón | 420 | 260 | 23 | 110 | 122 | 5 | 160 | 36 | 55 | 67 | 2 |
| Valencia | 2.834 | 1.934 | 76 | 899 | 878 | 81 | 900 | 35 | 405 | 436 | 24 |
| EXTREMADURA | 3.864 | 2.326 | 59 | 805 | 1.327 | 135 | 1.538 | 58 | 536 | 838 | 106 |
| Badajoz | 3.165 | 1.954 | 59 | 704 | 1.104 | 87 | 1.211 | 58 | 454 | 643 | 56 |
| Cáceres | 699 | 372 | 0 | 101 | 223 | 48 | 327 | 0 | 82 | 195 | 50 |
| GALICIA | 3.244 | 1.697 | 44 | 709 | 834 | 110 | 1.547 | 33 | 674 | 720 | 120 |
| A Coruña | 1.578 | 866 | 28 | 336 | 455 | 47 | 712 | 22 | 291 | 348 | 51 |
| Lugo | 547 | 277 | 0 | 131 | 128 | 18 | 270 | 0 | 139 | 109 | 22 |
| Ourense | 86 | 43 | 0 | 22 | 21 | 0 | 43 | 0 | 17 | 24 | 2 |
| Pontevedra | 1.033 | 511 | 16 | 220 | 230 | 45 | 522 | 11 | 227 | 239 | 45 |
| MADRID (Comunidad de) | 8.752 | 4.904 | 323 | 1.713 | 2.681 | 187 | 3.848 | 295 | 1.270 | 2.155 | 128 |
| MURCIA (Región de) | 3.628 | 2.227 | 69 | 836 | 1.234 | 88 | 1.401 | 71 | 462 | 799 | 69 |
| NAVARRA (Comunidad Foral de) | 0 | 0 | 0 | 0 | 0 | 0 | 0 | 0 | 0 | 0 | 0 |
| PAÍS VASCO | 4.192 | 2.007 | 0 | 829 | 1.075 | 103 | 2.185 | 0 | 832 | 1.229 | 124 |
| Álava | 400 | 182 | 0 | 85 | 81 | 16 | 218 | 0 | 93 | 110 | 15 |
| Guipúzcoa | 2.245 | 1.098 | 0 | 471 | 565 | 62 | 1.147 | 0 | 462 | 611 | 74 |
| Vizcaya | 1.547 | 727 | 0 | 273 | 429 | 25 | 820 | 0 | 277 | 508 | 35 |
| RIOJA (La) | 692 | 563 | 47 | 209 | 258 | 49 | 129 | 68 | 33 | 26 | 2 |
| CEUTA | 234 | 131 | 9 | 55 | 67 | 0 | 103 | 8 | 49 | 46 | 0 |
| MELILLA | 293 | 256 | 48 | 68 | 139 | 1 | 37 | 22 | 0 | 6 | 9 |

**3. ALUMNADO MATRICULADO, POR CURSO Y MODALIDAD.
CENTROS PÚBLICOS. AMBOS SEXOS.**

BACHILLERATO L.O.G.S.E.
CURSO 1996-97

| | TOTAL | PRIMER CURSO | | | | | SEGUNDO CURSO | | | | |
|-------------------------------------|----------------|---------------|--------------|---|---------------------------------|---------------|---------------|--------------|---|---------------------------------|--------------|
| | | TOTAL | Artes | Ciencias de la Naturaleza y de la Salud | Humanidades y Ciencias Sociales | Tecnología | TOTAL | Artes | Ciencias de la Naturaleza y de la Salud | Humanidades y Ciencias Sociales | Tecnología |
| TOTAL GENERAL | 144.715 | 88.355 | 3.922 | 34.000 | 39.535 | 10.898 | 56.360 | 3.432 | 20.794 | 25.224 | 6.910 |
| ANDALUCÍA | 27.575 | 16.605 | 517 | 6.944 | 7.537 | 1.607 | 10.970 | 427 | 4.565 | 4.875 | 1.103 |
| Almería | 2.219 | 1.260 | 43 | 472 | 593 | 152 | 959 | 58 | 332 | 404 | 165 |
| Cádiz | 5.965 | 3.686 | 73 | 1.461 | 1.703 | 449 | 2.279 | 41 | 911 | 1.030 | 297 |
| Córdoba | 843 | 490 | 26 | 166 | 230 | 68 | 353 | 36 | 111 | 173 | 33 |
| Granada | 1.672 | 904 | 61 | 293 | 428 | 122 | 768 | 59 | 251 | 359 | 99 |
| Huelva | 1.524 | 914 | 32 | 533 | 291 | 58 | 610 | 46 | 297 | 234 | 33 |
| Jaén | 1.805 | 1.027 | 36 | 506 | 398 | 87 | 778 | 44 | 353 | 331 | 50 |
| Málaga | 7.128 | 4.412 | 134 | 1.820 | 2.146 | 312 | 2.716 | 79 | 1.181 | 1.274 | 182 |
| Sevilla | 6.419 | 3.912 | 112 | 1.693 | 1.748 | 359 | 2.507 | 64 | 1.129 | 1.070 | 244 |
| ARAGÓN | 5.662 | 3.474 | 177 | 1.121 | 1.593 | 583 | 2.188 | 180 | 690 | 958 | 360 |
| Huesca | 1.115 | 810 | 15 | 288 | 389 | 118 | 305 | 31 | 62 | 135 | 77 |
| Teruel | 1.277 | 845 | 32 | 299 | 385 | 129 | 432 | 30 | 139 | 175 | 88 |
| Zaragoza | 3.270 | 1.819 | 130 | 534 | 819 | 336 | 1.451 | 119 | 489 | 648 | 195 |
| ASTURIAS (Principado de) | 7.818 | 4.473 | 118 | 1.598 | 2.008 | 749 | 3.345 | 127 | 1.171 | 1.479 | 568 |
| BALEARES (Islas) | 5.551 | 2.943 | 241 | 793 | 1.613 | 296 | 2.608 | 257 | 691 | 1.372 | 288 |
| CANARIAS | 5.966 | 3.945 | 328 | 1.531 | 1.602 | 484 | 2.021 | 336 | 697 | 823 | 165 |
| Las Palmas | 3.958 | 2.580 | 124 | 993 | 1.076 | 387 | 1.378 | 95 | 520 | 647 | 116 |
| Santa Cruz de Tenerife | 2.008 | 1.365 | 204 | 538 | 526 | 97 | 643 | 241 | 177 | 176 | 49 |
| CANTABRIA | 3.236 | 1.861 | 134 | 721 | 865 | 141 | 1.375 | 70 | 555 | 618 | 132 |
| CASTILLA Y LEÓN | 13.800 | 8.267 | 461 | 3.426 | 3.604 | 776 | 5.533 | 486 | 2.049 | 2.427 | 571 |
| Ávila | 556 | 342 | 39 | 51 | 185 | 67 | 214 | 38 | 21 | 117 | 38 |
| Burgos | 1.446 | 860 | 60 | 460 | 315 | 25 | 586 | 70 | 266 | 235 | 15 |
| León | 4.341 | 2.817 | 106 | 1.346 | 1.177 | 188 | 1.524 | 104 | 654 | 675 | 91 |
| Palencia | 952 | 476 | 26 | 135 | 242 | 73 | 476 | 34 | 159 | 193 | 90 |
| Salamanca | 776 | 357 | 52 | 60 | 147 | 98 | 419 | 51 | 78 | 187 | 103 |
| Segovia | 603 | 303 | 26 | 108 | 131 | 38 | 300 | 38 | 75 | 129 | 58 |
| Soria | 679 | 350 | 32 | 135 | 171 | 12 | 329 | 25 | 120 | 153 | 31 |
| Valladolid | 3.437 | 2.008 | 90 | 910 | 892 | 116 | 1.429 | 96 | 637 | 617 | 79 |
| Zamora | 1.010 | 754 | 30 | 221 | 344 | 159 | 256 | 30 | 39 | 121 | 66 |
| CASTILLA-LA MANCHA | 9.683 | 6.102 | 315 | 2.474 | 2.771 | 542 | 3.581 | 246 | 1.276 | 1.740 | 319 |
| Albacete | 2.351 | 1.171 | - | 441 | 655 | 75 | 1.180 | - | 450 | 633 | 97 |
| Ciudad Real | 3.659 | 2.746 | 193 | 1.178 | 1.115 | 260 | 913 | 142 | 272 | 395 | 104 |
| Cuenca | 725 | 429 | - | 176 | 201 | 52 | 296 | - | 101 | 171 | 24 |
| Guadalajara | 1.167 | 708 | - | 276 | 344 | 88 | 459 | - | 165 | 230 | 64 |
| Toledo | 1.781 | 1.048 | 122 | 403 | 456 | 67 | 733 | 104 | 288 | 311 | 30 |
| CATALUÑA | 12.530 | 9.563 | 341 | 2.933 | 4.271 | 2.018 | 2.967 | 172 | 920 | 1.350 | 525 |
| Barcelona | 10.899 | 8.345 | 325 | 2.530 | 3.724 | 1.766 | 2.554 | 154 | 807 | 1.133 | 460 |
| Girona | 708 | 432 | 0 | 143 | 215 | 74 | 276 | 0 | 73 | 163 | 40 |
| Lleida | 414 | 314 | 16 | 98 | 142 | 58 | 100 | 18 | 26 | 39 | 17 |
| Tarragona | 509 | 472 | 0 | 162 | 190 | 120 | 37 | 0 | 14 | 15 | 8 |
| COMUNIDAD VALENCIANA | 9.183 | 6.190 | 304 | 2.814 | 2.404 | 668 | 2.993 | 222 | 1.328 | 1.199 | 244 |
| Alicante | 4.232 | 2.718 | 153 | 1.181 | 1.125 | 259 | 1.514 | 109 | 645 | 624 | 136 |
| Castellón | 684 | 418 | 35 | 178 | 164 | 41 | 266 | 56 | 102 | 87 | 21 |
| Valencia | 4.267 | 3.054 | 116 | 1.455 | 1.115 | 368 | 1.213 | 57 | 581 | 488 | 87 |
| EXTREMADURA | 6.706 | 4.020 | 89 | 1.537 | 1.956 | 438 | 2.686 | 81 | 1.012 | 1.246 | 347 |
| Badajoz | 5.432 | 3.346 | 89 | 1.353 | 1.618 | 286 | 2.086 | 81 | 872 | 946 | 187 |
| Cáceres | 1.274 | 674 | - | 184 | 338 | 152 | 600 | - | 140 | 300 | 160 |
| GALICIA | 6.001 | 3.201 | 74 | 1.235 | 1.256 | 636 | 2.800 | 60 | 1.141 | 1.021 | 578 |
| A Coruña | 2.782 | 1.510 | 44 | 577 | 663 | 226 | 1.272 | 38 | 511 | 494 | 229 |
| Lugo | 1.101 | 577 | - | 238 | 190 | 149 | 524 | - | 238 | 165 | 121 |
| Ourense | 215 | 111 | - | 47 | 30 | 34 | 104 | - | 43 | 37 | 24 |
| Pontevedra | 1.903 | 1.003 | 30 | 373 | 373 | 227 | 900 | 22 | 349 | 325 | 204 |
| MADRID (Comunidad de) | 15.282 | 8.546 | 538 | 3.084 | 4.039 | 885 | 6.736 | 495 | 2.321 | 3.146 | 774 |
| MURCIA (Región de) | 6.602 | 4.146 | 117 | 1.681 | 1.969 | 379 | 2.456 | 118 | 899 | 1.213 | 226 |
| NAVARRA (Comunidad Foral de) | 0 | 0 | 0 | 0 | 0 | 0 | 0 | 0 | 0 | 0 | 0 |
| PAÍS VASCO | 6.929 | 3.310 | 0 | 1.414 | 1.322 | 574 | 3.619 | 0 | 1.323 | 1.620 | 676 |
| Álava | 816 | 405 | - | 191 | 127 | 87 | 411 | - | 191 | 152 | 68 |
| Guipúzcoa | 3.493 | 1.701 | - | 709 | 638 | 354 | 1.792 | - | 612 | 756 | 424 |
| Vizcaya | 2.620 | 1.204 | - | 514 | 557 | 133 | 1.416 | - | 520 | 712 | 184 |
| RIOJA (La) | 1.193 | 988 | 75 | 412 | 387 | 114 | 205 | 104 | 51 | 42 | 8 |
| CEUTA | 453 | 246 | 17 | 111 | 117 | 1 | 207 | 14 | 105 | 78 | 10 |
| MELILLA | 545 | 475 | 76 | 171 | 221 | 7 | 70 | 37 | - | 17 | 16 |

**4. ALUMNADO MATRICULADO, POR CURSO Y MODALIDAD.
CENTROS PÚBLICOS. MUJERES.**

BACHILLERATO L.O.G.S.E.
CURSO 1996-97

| | TOTAL | PRIMER CURSO | | | | | SEGUNDO CURSO | | | | |
|-------------------------------------|---------------|---------------|--------------|---|---------------------------------|--------------|---------------|--------------|---|---------------------------------|--------------|
| | | TOTAL | Artes | Ciencias de la Naturaleza y de la Salud | Humanidades y Ciencias Sociales | Tecnología | TOTAL | Artes | Ciencias de la Naturaleza y de la Salud | Humanidades y Ciencias Sociales | Tecnología |
| TOTAL GENERAL | 80.260 | 48.888 | 2.396 | 18.443 | 25.731 | 2.318 | 31.372 | 2.076 | 11.007 | 16.829 | 1.460 |
| ANDALUCÍA | 14.419 | 8.627 | 298 | 3.554 | 4.394 | 381 | 5.792 | 217 | 2.271 | 3.058 | 246 |
| Almería | 1.100 | 610 | 34 | 228 | 310 | 38 | 490 | 28 | 166 | 264 | 32 |
| Cádiz | 3.079 | 1.905 | 51 | 749 | 1.012 | 93 | 1.174 | 25 | 424 | 671 | 54 |
| Córdoba | 444 | 281 | 9 | 92 | 150 | 30 | 163 | 14 | 42 | 101 | 6 |
| Granada | 842 | 451 | 36 | 141 | 242 | 32 | 391 | 22 | 117 | 216 | 36 |
| Huelva | 886 | 532 | 18 | 299 | 202 | 13 | 354 | 17 | 168 | 162 | 7 |
| Jaén | 947 | 512 | 19 | 263 | 209 | 21 | 435 | 23 | 190 | 210 | 12 |
| Málaga | 3.754 | 2.297 | 69 | 919 | 1.255 | 54 | 1.457 | 54 | 600 | 770 | 33 |
| Sevilla | 3.367 | 2.039 | 62 | 863 | 1.014 | 100 | 1.328 | 34 | 564 | 664 | 66 |
| ARAGÓN | 3.275 | 2.029 | 124 | 619 | 1.118 | 168 | 1.246 | 114 | 360 | 661 | 111 |
| Huesca | 621 | 454 | 11 | 149 | 263 | 31 | 167 | 16 | 31 | 95 | 25 |
| Teruel | 781 | 532 | 30 | 172 | 293 | 37 | 249 | 22 | 77 | 127 | 23 |
| Zaragoza | 1.873 | 1.043 | 83 | 298 | 562 | 100 | 830 | 76 | 252 | 439 | 63 |
| ASTURIAS (Principado de) | 4.384 | 2.525 | 82 | 932 | 1.321 | 190 | 1.859 | 86 | 669 | 967 | 137 |
| BALEARES (Islas) | 3.158 | 1.666 | 147 | 439 | 1.052 | 28 | 1.492 | 167 | 331 | 930 | 64 |
| CANARIAS | 3.445 | 2.227 | 178 | 875 | 1.064 | 110 | 1.218 | 201 | 380 | 591 | 46 |
| Las Palmas | 2.301 | 1.453 | 76 | 569 | 720 | 88 | 848 | 68 | 276 | 472 | 32 |
| Santa Cruz de Tenerife | 1.144 | 774 | 102 | 306 | 344 | 22 | 370 | 133 | 104 | 119 | 14 |
| CANTABRIA | 1.785 | 1.021 | 85 | 365 | 539 | 32 | 764 | 37 | 288 | 416 | 23 |
| CASTILLA Y LEÓN | 7.648 | 4.511 | 280 | 1.760 | 2.290 | 181 | 3.137 | 290 | 1.073 | 1.654 | 120 |
| Ávila | 338 | 200 | 25 | 30 | 120 | 25 | 138 | 24 | 14 | 88 | 12 |
| Burgos | 754 | 431 | 28 | 208 | 193 | 2 | 323 | 38 | 126 | 159 | - |
| León | 2.414 | 1.558 | 67 | 706 | 755 | 30 | 856 | 67 | 327 | 445 | 17 |
| Palencia | 523 | 261 | 19 | 67 | 156 | 19 | 262 | 17 | 86 | 135 | 24 |
| Salamanca | 327 | 146 | 37 | 36 | 70 | 3 | 181 | 28 | 31 | 116 | 6 |
| Segovia | 335 | 171 | 20 | 56 | 88 | 7 | 164 | 24 | 50 | 74 | 16 |
| Soria | 404 | 200 | 23 | 67 | 110 | - | 204 | 16 | 66 | 114 | 8 |
| Valladolid | 1.992 | 1.139 | 44 | 475 | 583 | 37 | 853 | 59 | 349 | 433 | 12 |
| Zamora | 561 | 405 | 17 | 115 | 215 | 58 | 156 | 17 | 24 | 90 | 25 |
| CASTILLA-LA MANCHA | 5.630 | 3.496 | 193 | 1.320 | 1.835 | 148 | 2.134 | 168 | 676 | 1.210 | 80 |
| Albacete | 1.418 | 687 | - | 223 | 440 | 24 | 731 | - | 248 | 444 | 39 |
| Ciudad Real | 2.055 | 1.534 | 129 | 632 | 703 | 70 | 521 | 100 | 144 | 257 | 20 |
| Cuenca | 397 | 233 | - | 92 | 124 | 17 | 164 | - | 44 | 111 | 9 |
| Guadalajara | 649 | 388 | - | 143 | 217 | 28 | 261 | - | 84 | 165 | 12 |
| Toledo | 1.111 | 654 | 64 | 230 | 351 | 9 | 457 | 68 | 156 | 233 | - |
| CATALUÑA | 7.149 | 5.496 | 211 | 1.868 | 3.092 | 325 | 1.653 | 94 | 537 | 959 | 63 |
| Barcelona | 6.217 | 4.806 | 200 | 1.631 | 2.687 | 288 | 1.411 | 85 | 472 | 797 | 57 |
| Girona | 432 | 262 | 0 | 84 | 170 | 8 | 170 | 0 | 43 | 124 | 3 |
| Lleida | 232 | 179 | 11 | 61 | 100 | 7 | 53 | 9 | 14 | 27 | 3 |
| Tarragona | 268 | 249 | 0 | 92 | 135 | 22 | 19 | 0 | 8 | 11 | 0 |
| COMUNIDAD VALENCIANA | 5.462 | 3.649 | 199 | 1.661 | 1.673 | 116 | 1.813 | 147 | 796 | 827 | 43 |
| Alicante | 2.500 | 1.582 | 100 | 678 | 763 | 41 | 918 | 76 | 378 | 439 | 25 |
| Castellón | 398 | 253 | 23 | 110 | 115 | 5 | 145 | 36 | 55 | 52 | 2 |
| Valencia | 2.564 | 1.814 | 76 | 873 | 795 | 70 | 750 | 35 | 363 | 336 | 16 |
| EXTREMADURA | 3.864 | 2.326 | 59 | 805 | 1.327 | 135 | 1.538 | 58 | 536 | 838 | 106 |
| Badajoz | 3.165 | 1.954 | 59 | 704 | 1.104 | 87 | 1.211 | 58 | 454 | 643 | 56 |
| Cáceres | 699 | 372 | - | 101 | 223 | 48 | 327 | - | 82 | 195 | 50 |
| GALICIA | 3.188 | 1.665 | 44 | 694 | 819 | 108 | 1.523 | 33 | 661 | 710 | 119 |
| A Coruña | 1.549 | 847 | 28 | 325 | 447 | 47 | 702 | 22 | 287 | 342 | 51 |
| Lugo | 520 | 264 | - | 127 | 121 | 16 | 256 | - | 130 | 105 | 21 |
| Ourense | 86 | 43 | - | 22 | 21 | - | 43 | - | 17 | 24 | 2 |
| Pontevedra | 1.033 | 511 | 16 | 220 | 230 | 45 | 522 | 11 | 227 | 239 | 45 |
| MADRID (Comunidad de) | 8.377 | 4.735 | 323 | 1.632 | 2.593 | 187 | 3.642 | 295 | 1.191 | 2.030 | 126 |
| MURCIA (Región de) | 3.622 | 2.221 | 69 | 833 | 1.231 | 88 | 1.401 | 71 | 462 | 799 | 69 |
| NAVARRA (Comunidad Foral de) | 0 | 0 | 0 | 0 | 0 | 0 | 0 | 0 | 0 | 0 | 0 |
| PAÍS VASCO | 3.635 | 1.744 | 0 | 754 | 919 | 71 | 1.891 | 0 | 694 | 1.101 | 96 |
| Álava | 400 | 182 | - | 85 | 81 | 16 | 218 | - | 93 | 110 | 15 |
| Guipúzcoa | 1.820 | 905 | - | 396 | 460 | 49 | 915 | - | 324 | 525 | 66 |
| Vizcaya | 1.415 | 657 | - | 273 | 378 | 6 | 758 | - | 277 | 466 | 15 |
| RIOJA (La) | 692 | 563 | 47 | 209 | 258 | 49 | 129 | 68 | 33 | 26 | 2 |
| CEUTA | 234 | 131 | 9 | 55 | 67 | - | 103 | 8 | 49 | 46 | - |
| MELILLA | 293 | 256 | 48 | 68 | 139 | 1 | 37 | 22 | - | 6 | 9 |

**5. ALUMNADO MATRICULADO, POR CURSO Y MODALIDAD.
CENTROS PRIVADOS. AMBOS SEXOS.**

BACHILLERATO L.O.G.S.E.
CURSO 1996-97

| | TOTAL | PRIMER CURSO | | | | | SEGUNDO CURSO | | | | |
|-------------------------------------|--------------|--------------|------------|---|---------------------------------|--------------|---------------|-----------|---|---------------------------------|------------|
| | | TOTAL | Artes | Ciencias de la Naturaleza y de la Salud | Humanidades y Ciencias Sociales | Tecnología | TOTAL | Artes | Ciencias de la Naturaleza y de la Salud | Humanidades y Ciencias Sociales | Tecnología |
| TOTAL GENERAL | 9.121 | 5.348 | 177 | 1.745 | 2.280 | 1.146 | 3.773 | 98 | 1.201 | 1.561 | 913 |
| ANDALUCÍA | 2.481 | 1.469 | 0 | 543 | 626 | 300 | 1.012 | 0 | 359 | 412 | 241 |
| Almería | 0 | 0 | - | - | - | - | 0 | - | - | - | - |
| Cádiz | 254 | 125 | - | 70 | 33 | 22 | 129 | - | 57 | 41 | 31 |
| Córdoba | 254 | 132 | - | 35 | 71 | 26 | 122 | - | 37 | 65 | 20 |
| Granada | 155 | 81 | - | 18 | 39 | 24 | 74 | - | 16 | 27 | 31 |
| Huelva | 133 | 70 | - | 35 | 35 | - | 63 | - | 38 | 25 | - |
| Jaén | 659 | 340 | - | 94 | 138 | 108 | 319 | - | 80 | 136 | 103 |
| Málaga | 445 | 307 | - | 85 | 122 | 100 | 138 | - | 32 | 67 | 39 |
| Sevilla | 581 | 414 | - | 206 | 188 | 20 | 167 | - | 99 | 51 | 17 |
| ARAGÓN | 0 | 0 | 0 | 0 | 0 | 0 | 0 | 0 | 0 | 0 | 0 |
| Huesca | 0 | 0 | - | - | - | - | 0 | - | - | - | - |
| Teruel | 0 | 0 | - | - | - | - | 0 | - | - | - | - |
| Zaragoza | 0 | 0 | - | - | - | - | 0 | - | - | - | - |
| ASTURIAS (Principado de) | 0 | 0 | - | - | - | - | 0 | - | - | - | - |
| BALEARES (Islas) | 0 | 0 | - | - | - | - | 0 | - | - | - | - |
| CANARIAS | 0 | 0 | 0 | 0 | 0 | 0 | 0 | 0 | 0 | 0 | 0 |
| Las Palmas | 0 | 0 | - | - | - | - | 0 | - | - | - | - |
| Santa Cruz de Tenerife | 0 | 0 | - | - | - | - | 0 | - | - | - | - |
| CANTABRIA | 0 | 0 | - | - | - | - | 0 | - | - | - | - |
| CASTILLA Y LEÓN | 115 | 84 | 0 | 0 | 49 | 35 | 31 | 0 | 0 | 0 | 31 |
| Ávila | 0 | 0 | - | - | - | - | 0 | - | - | - | - |
| Burgos | 14 | 14 | - | - | 14 | - | 0 | - | - | - | - |
| León | 0 | 0 | - | - | - | - | 0 | - | - | - | - |
| Palencia | 0 | 0 | - | - | - | - | 0 | - | - | - | - |
| Salamanca | 35 | 35 | - | - | 35 | - | 0 | - | - | - | - |
| Segovia | 0 | 0 | - | - | - | - | 0 | - | - | - | - |
| Soria | 0 | 0 | - | - | - | - | 0 | - | - | - | - |
| Valladolid | 66 | 35 | - | - | - | 35 | 31 | - | - | - | 31 |
| Zamora | 0 | 0 | - | - | - | - | 0 | - | - | - | - |
| CASTILLA-LA MANCHA | 0 | 0 | 0 | 0 | 0 | 0 | 0 | 0 | 0 | 0 | 0 |
| Albacete | 0 | 0 | - | - | - | - | 0 | - | - | - | - |
| Ciudad Real | 0 | 0 | - | - | - | - | 0 | - | - | - | - |
| Cuenca | 0 | 0 | - | - | - | - | 0 | - | - | - | - |
| Guadalajara | 0 | 0 | - | - | - | - | 0 | - | - | - | - |
| Toledo | 0 | 0 | - | - | - | - | 0 | - | - | - | - |
| CATALUÑA | 3.701 | 2.453 | 177 | 808 | 1.018 | 450 | 1.248 | 98 | 312 | 559 | 279 |
| Barcelona | 3.666 | 2.433 | 177 | 798 | 1.018 | 440 | 1.233 | 98 | 304 | 559 | 272 |
| Girona | 35 | 20 | 0 | 10 | 0 | 10 | 15 | 0 | 8 | 0 | 7 |
| Lleida | 0 | 0 | - | - | - | - | 0 | - | - | - | - |
| Tarragona | 0 | 0 | - | - | - | - | 0 | - | - | - | - |
| COMUNIDAD VALENCIANA | 554 | 266 | 0 | 58 | 156 | 52 | 288 | 0 | 70 | 170 | 48 |
| Alicante | 17 | 14 | 0 | 0 | 14 | 0 | 3 | 0 | 0 | 3 | 0 |
| Castellón | 32 | 15 | 0 | 0 | 15 | 0 | 17 | 0 | 0 | 17 | 0 |
| Valencia | 505 | 237 | 0 | 58 | 127 | 52 | 268 | 0 | 70 | 150 | 48 |
| EXTREMADURA | 0 | 0 | 0 | 0 | 0 | 0 | 0 | 0 | 0 | 0 | 0 |
| Badajoz | 0 | 0 | - | - | - | - | 0 | - | - | - | - |
| Cáceres | 0 | 0 | - | - | - | - | 0 | - | - | - | - |
| GALICIA | 174 | 93 | 0 | 31 | 37 | 25 | 81 | 0 | 43 | 24 | 14 |
| A Coruña | 109 | 57 | - | 20 | 23 | 14 | 52 | - | 27 | 17 | 8 |
| Lugo | 65 | 36 | - | 11 | 14 | 11 | 29 | - | 16 | 7 | 6 |
| Ourense | 0 | 0 | - | - | - | - | 0 | - | - | - | - |
| Pontevedra | 0 | 0 | - | - | - | - | 0 | - | - | - | - |
| MADRID (Comunidad de) | 780 | 356 | - | 153 | 166 | 37 | 424 | - | 156 | 213 | 55 |
| MURCIA (Región de) | 11 | 11 | - | 7 | 4 | - | 0 | - | - | - | - |
| NAVARRA (Comunidad Foral de) | 0 | 0 | 0 | 0 | 0 | 0 | 0 | 0 | 0 | 0 | 0 |
| PAÍS VASCO | 1.305 | 616 | 0 | 145 | 224 | 247 | 689 | 0 | 261 | 183 | 245 |
| Álava | 0 | 0 | - | - | - | - | 0 | - | - | - | - |
| Guipúzcoa | 996 | 457 | - | 145 | 162 | 150 | 539 | - | 261 | 130 | 148 |
| Vizcaya | 309 | 159 | - | - | 62 | 97 | 150 | - | - | 53 | 97 |
| RIOJA (La) | 0 | 0 | - | - | - | - | 0 | - | - | - | - |
| CEUTA | 0 | 0 | - | - | - | - | 0 | - | - | - | - |
| MELILLA | 0 | 0 | - | - | - | - | 0 | - | - | - | - |

**6. ALUMNADO MATRICULADO, POR CURSO Y MODALIDAD.
CENTROS PRIVADOS. MUJERES.**

BACHILLERATO L.O.G.S.E.
CURSO 1996-97

| | TOTAL | PRIMER CURSO | | | | | SEGUNDO CURSO | | | | |
|-------------------------------------|--------------|--------------|------------|---|---------------------------------|------------|---------------|-----------|---|---------------------------------|------------|
| | | TOTAL | Artes | Ciencias de la Naturaleza y de la Salud | Humanidades y Ciencias Sociales | Tecnología | TOTAL | Artes | Ciencias de la Naturaleza y de la Salud | Humanidades y Ciencias Sociales | Tecnología |
| TOTAL GENERAL | 4.363 | 2.561 | 111 | 910 | 1.338 | 202 | 1.802 | 77 | 647 | 977 | 101 |
| ANDALUCÍA | 1.163 | 679 | 0 | 281 | 339 | 59 | 484 | 0 | 217 | 243 | 24 |
| Almería | 0 | 0 | - | - | - | - | 0 | - | - | - | - |
| Cádiz | 110 | 47 | - | 28 | 16 | 3 | 63 | - | 39 | 21 | 3 |
| Córdoba | 147 | 78 | - | 26 | 50 | 2 | 69 | - | 26 | 43 | - |
| Granada | 46 | 24 | - | 9 | 15 | - | 22 | - | 8 | 13 | 1 |
| Huelva | 60 | 27 | - | 7 | 20 | - | 33 | - | 18 | 15 | - |
| Jaén | 278 | 137 | - | 50 | 77 | 10 | 141 | - | 46 | 83 | 12 |
| Málaga | 207 | 149 | - | 46 | 61 | 42 | 58 | - | 17 | 36 | 5 |
| Sevilla | 315 | 217 | - | 115 | 100 | 2 | 98 | - | 63 | 32 | 3 |
| ARAGÓN | 0 | 0 | 0 | 0 | 0 | 0 | 0 | 0 | 0 | 0 | 0 |
| Huesca | 0 | 0 | - | - | - | - | 0 | - | - | - | - |
| Teruel | 0 | 0 | - | - | - | - | 0 | - | - | - | - |
| Zaragoza | 0 | 0 | - | - | - | - | 0 | - | - | - | - |
| ASTURIAS (Principado de) | 0 | 0 | - | - | - | - | 0 | - | - | - | - |
| BALEARES (Islas) | 0 | 0 | - | - | - | - | 0 | - | - | - | - |
| CANARIAS | 0 | 0 | 0 | 0 | 0 | 0 | 0 | 0 | 0 | 0 | 0 |
| Las Palmas | 0 | 0 | - | - | - | - | 0 | - | - | - | - |
| Santa Cruz de Tenerife | 0 | 0 | - | - | - | - | 0 | - | - | - | - |
| CANTABRIA | 0 | 0 | - | - | - | - | 0 | - | - | - | - |
| CASTILLA Y LEÓN | 26 | 25 | 0 | 0 | 14 | 11 | 1 | 0 | 0 | 0 | 1 |
| Ávila | 0 | 0 | - | - | - | - | 0 | - | - | - | - |
| Burgos | 14 | 14 | - | - | 14 | - | 0 | - | - | - | - |
| León | 0 | 0 | - | - | - | - | 0 | - | - | - | - |
| Palencia | 0 | 0 | - | - | - | - | 0 | - | - | - | - |
| Salamanca | 0 | 0 | - | - | - | - | 0 | - | - | - | - |
| Segovia | 0 | 0 | - | - | - | - | 0 | - | - | - | - |
| Soria | 0 | 0 | - | - | - | - | 0 | - | - | - | - |
| Valladolid | 12 | 11 | - | - | - | 11 | 1 | - | - | - | 1 |
| Zamora | 0 | 0 | - | - | - | - | 0 | - | - | - | - |
| CASTILLA-LA MANCHA | 0 | 0 | 0 | 0 | 0 | 0 | 0 | 0 | 0 | 0 | 0 |
| Albacete | 0 | 0 | - | - | - | - | 0 | - | - | - | - |
| Ciudad Real | 0 | 0 | - | - | - | - | 0 | - | - | - | - |
| Cuenca | 0 | 0 | - | - | - | - | 0 | - | - | - | - |
| Guadalajara | 0 | 0 | - | - | - | - | 0 | - | - | - | - |
| Toledo | 0 | 0 | - | - | - | - | 0 | - | - | - | - |
| CATALUÑA | 1.881 | 1.254 | 111 | 429 | 627 | 87 | 627 | 77 | 158 | 355 | 37 |
| Barcelona | 1.873 | 1.251 | 111 | 427 | 627 | 86 | 622 | 77 | 153 | 355 | 37 |
| Girona | 8 | 3 | 0 | 2 | 0 | 1 | 5 | 0 | 5 | 0 | 0 |
| Lleida | 0 | 0 | - | - | - | - | 0 | - | - | - | - |
| Tarragona | 0 | 0 | - | - | - | - | 0 | - | - | - | - |
| COMUNIDAD VALENCIANA | 299 | 133 | 0 | 26 | 96 | 11 | 166 | 0 | 42 | 116 | 8 |
| Alicante | 7 | 6 | 0 | 0 | 6 | 0 | 1 | 0 | 0 | 1 | 0 |
| Castellón | 22 | 7 | 0 | 0 | 7 | 0 | 15 | 0 | 0 | 15 | 0 |
| Valencia | 270 | 120 | 0 | 26 | 83 | 11 | 150 | 0 | 42 | 100 | 8 |
| EXTREMADURA | 0 | 0 | 0 | 0 | 0 | 0 | 0 | 0 | 0 | 0 | 0 |
| Badajoz | 0 | 0 | - | - | - | - | 0 | - | - | - | - |
| Cáceres | 0 | 0 | - | - | - | - | 0 | - | - | - | - |
| GALICIA | 56 | 32 | 0 | 15 | 15 | 2 | 24 | 0 | 13 | 10 | 1 |
| A Coruña | 29 | 19 | - | 11 | 8 | - | 10 | - | 4 | 6 | - |
| Lugo | 27 | 13 | - | 4 | 7 | 2 | 14 | - | 9 | 4 | 1 |
| Ourense | 0 | 0 | - | - | - | - | 0 | - | - | - | - |
| Pontevedra | 0 | 0 | - | - | - | - | 0 | - | - | - | - |
| MADRID (Comunidad de) | 375 | 169 | - | 81 | 88 | - | 206 | - | 79 | 125 | 2 |
| MURCIA (Región de) | 6 | 6 | - | 3 | 3 | - | 0 | - | - | - | - |
| NAVARRA (Comunidad Foral de) | 0 | 0 | 0 | 0 | 0 | 0 | 0 | 0 | 0 | 0 | 0 |
| PAÍS VASCO | 557 | 263 | 0 | 75 | 156 | 32 | 294 | 0 | 138 | 128 | 28 |
| Álava | 0 | 0 | - | - | - | - | 0 | - | - | - | - |
| Guipúzcoa | 425 | 193 | - | 75 | 105 | 13 | 232 | - | 138 | 86 | 8 |
| Vizcaya | 132 | 70 | - | - | 51 | 19 | 62 | - | - | 42 | 20 |
| RIOJA (La) | 0 | 0 | - | - | - | - | 0 | - | - | - | - |
| CEUTA | 0 | 0 | - | - | - | - | 0 | - | - | - | - |
| MELILLA | 0 | 0 | - | - | - | - | 0 | - | - | - | - |

**7. ALUMNADO REPETIDOR, POR CURSO.
TODOS LOS CENTROS.**

BACHILLERATO L.O.G.S.E.
CURSO 1996-97

| | TOTAL | | | PRIMER CURSO | | | SEGUNDO CURSO | | |
|-------------------------------------|---------------|---------------|---------------|---------------|--------------|--------------|---------------|--------------|--------------|
| | Total | Hombres | Mujeres | Total | Hombres | Mujeres | Total | Hombres | Mujeres |
| TOTAL GENERAL | 24.866 | 12.466 | 12.400 | 12.724 | 6.478 | 6.246 | 12.142 | 5.988 | 6.154 |
| ANDALUCÍA | 7.646 | 3.710 | 3.936 | 4.696 | 2.302 | 2.394 | 2.950 | 1.408 | 1.542 |
| Almería | 657 | 330 | 327 | 403 | 206 | 197 | 254 | 124 | 130 |
| Cádiz | 1.693 | 855 | 838 | 1.127 | 567 | 560 | 566 | 288 | 278 |
| Córdoba | 252 | 123 | 129 | 133 | 59 | 74 | 119 | 64 | 55 |
| Granada | 552 | 302 | 250 | 280 | 156 | 124 | 272 | 146 | 126 |
| Huelva | 445 | 196 | 249 | 293 | 132 | 161 | 152 | 64 | 88 |
| Jaén | 650 | 324 | 326 | 346 | 181 | 165 | 304 | 143 | 161 |
| Málaga | 1.740 | 828 | 912 | 1.123 | 537 | 586 | 617 | 291 | 326 |
| Sevilla | 1.657 | 752 | 905 | 991 | 464 | 527 | 666 | 288 | 378 |
| ARAGÓN | 735 | 367 | 368 | 262 | 132 | 130 | 473 | 235 | 238 |
| Huesca | 91 | 51 | 40 | 29 | 23 | 6 | 62 | 28 | 34 |
| Teruel | 149 | 69 | 80 | 48 | 21 | 27 | 101 | 48 | 53 |
| Zaragoza | 495 | 247 | 248 | 185 | 88 | 97 | 310 | 159 | 151 |
| ASTURIAS (Principado de) | 1.286 | 635 | 651 | 500 | 255 | 245 | 786 | 380 | 406 |
| BALEARES (Islas) | 1.154 | 568 | 586 | 479 | 243 | 236 | 675 | 325 | 350 |
| CANARIAS | 491 | 243 | 248 | 332 | 175 | 157 | 159 | 68 | 91 |
| Las Palmas | 345 | 170 | 175 | 244 | 130 | 114 | 101 | 40 | 61 |
| Santa Cruz de Tenerife | 146 | 73 | 73 | 88 | 45 | 43 | 58 | 28 | 30 |
| CANTABRIA | 598 | 265 | 333 | 231 | 95 | 136 | 367 | 170 | 197 |
| CASTILLA Y LEÓN | 2.356 | 1.226 | 1.130 | 1.059 | 573 | 486 | 1.297 | 653 | 644 |
| Ávila | 55 | 31 | 24 | 34 | 16 | 18 | 21 | 15 | 6 |
| Burgos | 232 | 126 | 106 | 121 | 71 | 50 | 111 | 55 | 56 |
| León | 609 | 317 | 292 | 313 | 165 | 148 | 296 | 152 | 144 |
| Palencia | 227 | 125 | 102 | 81 | 43 | 38 | 146 | 82 | 64 |
| Salamanca | 215 | 139 | 76 | 72 | 48 | 24 | 143 | 91 | 52 |
| Segovia | 126 | 68 | 58 | 25 | 15 | 10 | 101 | 53 | 48 |
| Soria | 111 | 54 | 57 | 37 | 17 | 20 | 74 | 37 | 37 |
| Valladolid | 644 | 301 | 343 | 291 | 149 | 142 | 353 | 152 | 201 |
| Zamora | 137 | 65 | 72 | 85 | 49 | 36 | 52 | 16 | 36 |
| CASTILLA-LA MANCHA | 1.168 | 557 | 611 | 537 | 268 | 269 | 631 | 289 | 342 |
| Albacete | 457 | 192 | 265 | 193 | 82 | 111 | 264 | 110 | 154 |
| Ciudad Real | 248 | 131 | 117 | 114 | 65 | 49 | 134 | 66 | 68 |
| Cuenca | 113 | 58 | 55 | 47 | 24 | 23 | 66 | 34 | 32 |
| Guadalajara | 149 | 90 | 59 | 68 | 47 | 21 | 81 | 43 | 38 |
| Toledo | 201 | 86 | 115 | 115 | 50 | 65 | 86 | 36 | 50 |
| CATALUÑA | 1.471 | 740 | 731 | 998 | 473 | 525 | 473 | 267 | 206 |
| Barcelona | 1.259 | 643 | 616 | 855 | 417 | 438 | 404 | 226 | 178 |
| Girona | 127 | 56 | 71 | 83 | 29 | 54 | 44 | 27 | 17 |
| Lleida | 70 | 33 | 37 | 45 | 19 | 26 | 25 | 14 | 11 |
| Tarragona | 15 | 8 | 7 | 15 | 8 | 7 | 0 | 0 | 0 |
| COMUNIDAD VALENCIANA | 1.151 | 501 | 650 | 516 | 242 | 274 | 635 | 259 | 376 |
| Alicante | 678 | 310 | 368 | 325 | 169 | 156 | 353 | 141 | 212 |
| Castellón | 90 | 46 | 44 | 30 | 13 | 17 | 60 | 33 | 27 |
| Valencia | 383 | 145 | 238 | 161 | 60 | 101 | 222 | 85 | 137 |
| EXTREMADURA | 1.023 | 524 | 499 | 466 | 252 | 214 | 557 | 272 | 285 |
| Badajoz | 778 | 392 | 386 | 341 | 173 | 168 | 437 | 219 | 218 |
| Cáceres | 245 | 132 | 113 | 125 | 79 | 46 | 120 | 53 | 67 |
| GALICIA | 1.072 | 619 | 453 | 560 | 328 | 232 | 512 | 291 | 221 |
| A Coruña | 455 | 268 | 187 | 237 | 132 | 105 | 218 | 136 | 82 |
| Lugo | 273 | 152 | 121 | 105 | 67 | 38 | 168 | 85 | 83 |
| Ourense | 45 | 29 | 16 | 14 | 12 | 2 | 31 | 17 | 14 |
| Pontevedra | 299 | 170 | 129 | 204 | 117 | 87 | 95 | 53 | 42 |
| MADRID (Comunidad de) | 2.536 | 1.319 | 1.217 | 1.123 | 586 | 537 | 1.413 | 733 | 680 |
| MURCIA (Región de) | 897 | 474 | 423 | 438 | 249 | 189 | 459 | 225 | 234 |
| NAVARRA (Comunidad Foral de) | 0 | 0 | 0 | 0 | 0 | 0 | 0 | 0 | 0 |
| PAÍS VASCO | 1.101 | 629 | 472 | 444 | 264 | 180 | 657 | 365 | 292 |
| Álava | 87 | 51 | 36 | 46 | 31 | 15 | 41 | 20 | 21 |
| Guipúzcoa | 560 | 339 | 221 | 238 | 146 | 92 | 322 | 193 | 129 |
| Vizcaya | 454 | 239 | 215 | 160 | 87 | 73 | 294 | 152 | 142 |
| RIOJA (La) | 117 | 54 | 63 | 60 | 32 | 28 | 57 | 22 | 35 |
| CEUTA | 50 | 31 | 19 | 15 | 7 | 8 | 35 | 24 | 11 |
| MELILLA | 14 | 4 | 10 | 8 | 2 | 6 | 6 | 2 | 4 |

Nota: Este alumnado repetidor figura en el alumnado matriculado por curso de los cuadros anteriores.

**8. ALUMNADO REPETIDOR, POR CURSO.
CENTROS PÚBLICOS.**

BACHILLERATO L.O.G.S.E.
CURSO 1996-97

| | TOTAL | | | PRIMER CURSO | | | SEGUNDO CURSO | | |
|-------------------------------------|---------------|---------------|---------------|---------------|--------------|--------------|---------------|--------------|--------------|
| | Total | Hombres | Mujeres | Total | Hombres | Mujeres | Total | Hombres | Mujeres |
| TOTAL GENERAL | 23.607 | 11.710 | 11.897 | 12.119 | 6.118 | 6.001 | 11.488 | 5.592 | 5.896 |
| ANDALUCÍA | 7.015 | 3.361 | 3.654 | 4.398 | 2.138 | 2.260 | 2.617 | 1.223 | 1.394 |
| Almería | 657 | 330 | 327 | 403 | 206 | 197 | 254 | 124 | 130 |
| Cádiz | 1.620 | 810 | 810 | 1.092 | 546 | 546 | 528 | 264 | 264 |
| Córdoba | 182 | 85 | 97 | 107 | 47 | 60 | 75 | 38 | 37 |
| Granada | 514 | 268 | 246 | 262 | 141 | 121 | 252 | 127 | 125 |
| Huelva | 380 | 160 | 220 | 258 | 108 | 150 | 122 | 52 | 70 |
| Jaén | 462 | 219 | 243 | 265 | 134 | 131 | 197 | 85 | 112 |
| Málaga | 1.631 | 768 | 863 | 1.061 | 506 | 555 | 570 | 262 | 308 |
| Sevilla | 1.569 | 721 | 848 | 950 | 450 | 500 | 619 | 271 | 348 |
| ARAGÓN | 735 | 367 | 368 | 262 | 132 | 130 | 473 | 235 | 238 |
| Huesca | 91 | 51 | 40 | 29 | 23 | 6 | 62 | 28 | 34 |
| Teruel | 149 | 69 | 80 | 48 | 21 | 27 | 101 | 48 | 53 |
| Zaragoza | 495 | 247 | 248 | 185 | 88 | 97 | 310 | 159 | 151 |
| ASTURIAS (Principado de) | 1.286 | 635 | 651 | 500 | 255 | 245 | 786 | 380 | 406 |
| BALEARES (Islas) | 1.154 | 568 | 586 | 479 | 243 | 236 | 675 | 325 | 350 |
| CANARIAS | 491 | 243 | 248 | 332 | 175 | 157 | 159 | 68 | 91 |
| Las Palmas | 345 | 170 | 175 | 244 | 130 | 114 | 101 | 40 | 61 |
| Santa Cruz de Tenerife | 146 | 73 | 73 | 88 | 45 | 43 | 58 | 28 | 30 |
| CANTABRIA | 598 | 265 | 333 | 231 | 95 | 136 | 367 | 170 | 197 |
| CASTILLA Y LEÓN | 2.337 | 1.210 | 1.127 | 1.049 | 565 | 484 | 1.288 | 645 | 643 |
| Ávila | 55 | 31 | 24 | 34 | 16 | 18 | 21 | 15 | 6 |
| Burgos | 232 | 126 | 106 | 121 | 71 | 50 | 111 | 55 | 56 |
| León | 609 | 317 | 292 | 313 | 165 | 148 | 296 | 152 | 144 |
| Palencia | 227 | 125 | 102 | 81 | 43 | 38 | 146 | 82 | 64 |
| Salamanca | 215 | 139 | 76 | 72 | 48 | 24 | 143 | 91 | 52 |
| Segovia | 126 | 68 | 58 | 25 | 15 | 10 | 101 | 53 | 48 |
| Soria | 111 | 54 | 57 | 37 | 17 | 20 | 74 | 37 | 37 |
| Valladolid | 625 | 285 | 340 | 281 | 141 | 140 | 344 | 144 | 200 |
| Zamora | 137 | 65 | 72 | 85 | 49 | 36 | 52 | 16 | 36 |
| CASTILLA-LA MANCHA | 1.168 | 557 | 611 | 537 | 268 | 269 | 631 | 289 | 342 |
| Albacete | 457 | 192 | 265 | 193 | 82 | 111 | 264 | 110 | 154 |
| Ciudad Real | 248 | 131 | 117 | 114 | 65 | 49 | 134 | 66 | 68 |
| Cuenca | 113 | 58 | 55 | 47 | 24 | 23 | 66 | 34 | 32 |
| Guadalajara | 149 | 90 | 59 | 68 | 47 | 21 | 81 | 43 | 38 |
| Toledo | 201 | 86 | 115 | 115 | 50 | 65 | 86 | 36 | 50 |
| CATALUÑA | 1.221 | 579 | 642 | 840 | 379 | 461 | 381 | 200 | 181 |
| Barcelona | 1.011 | 484 | 527 | 699 | 325 | 374 | 312 | 159 | 153 |
| Girona | 125 | 54 | 71 | 81 | 27 | 54 | 44 | 27 | 17 |
| Lleida | 70 | 33 | 37 | 45 | 19 | 26 | 25 | 14 | 11 |
| Tarragona | 15 | 8 | 7 | 15 | 8 | 7 | 0 | 0 | 0 |
| COMUNIDAD VALENCIANA | 1.112 | 487 | 625 | 505 | 238 | 267 | 607 | 249 | 358 |
| Alicante | 678 | 310 | 368 | 325 | 169 | 156 | 353 | 141 | 212 |
| Castellón | 87 | 46 | 41 | 30 | 13 | 17 | 57 | 33 | 24 |
| Valencia | 347 | 131 | 216 | 150 | 56 | 94 | 197 | 75 | 122 |
| EXTREMADURA | 1.023 | 524 | 499 | 466 | 252 | 214 | 557 | 272 | 285 |
| Badajoz | 778 | 392 | 386 | 341 | 173 | 168 | 437 | 219 | 218 |
| Cáceres | 245 | 132 | 113 | 125 | 79 | 46 | 120 | 53 | 67 |
| GALICIA | 1.044 | 593 | 451 | 548 | 317 | 231 | 496 | 276 | 220 |
| A Coruña | 442 | 255 | 187 | 233 | 128 | 105 | 209 | 127 | 82 |
| Lugo | 258 | 139 | 119 | 97 | 60 | 37 | 161 | 79 | 82 |
| Ourense | 45 | 29 | 16 | 14 | 12 | 2 | 31 | 17 | 14 |
| Pontevedra | 299 | 170 | 129 | 204 | 117 | 87 | 95 | 53 | 42 |
| MADRID (Comunidad de) | 2.405 | 1.242 | 1.163 | 1.076 | 560 | 516 | 1.329 | 682 | 647 |
| MURCIA (Región de) | 897 | 474 | 423 | 438 | 249 | 189 | 459 | 225 | 234 |
| NAVARRA (Comunidad Foral de) | 0 | 0 | 0 | 0 | 0 | 0 | 0 | 0 | 0 |
| PAÍS VASCO | 940 | 516 | 424 | 375 | 211 | 164 | 565 | 305 | 260 |
| Álava | 87 | 51 | 36 | 46 | 31 | 15 | 41 | 20 | 21 |
| Guipúzcoa | 423 | 238 | 185 | 177 | 99 | 78 | 246 | 139 | 107 |
| Vizcaya | 430 | 227 | 203 | 152 | 81 | 71 | 278 | 146 | 132 |
| RIOJA (La) | 117 | 54 | 63 | 60 | 32 | 28 | 57 | 22 | 35 |
| CEUTA | 50 | 31 | 19 | 15 | 7 | 8 | 35 | 24 | 11 |
| MELILLA | 14 | 4 | 10 | 8 | 2 | 6 | 6 | 2 | 4 |

Nota: Este alumnado repetidor figura en el alumnado matriculado por curso de los cuadros anteriores.

9. ALUMNADO MATRICULADO, POR EDAD Y CURSO.

BACHILLERATO L.O.G.S.E.
CURSO 1996-97

| EDAD Y SEXO | TOTAL | PRIMERO | SEGUNDO |
|--------------------------|----------------|---------------|---------------|
| TODOS LOS CENTROS | | | |
| TOTAL GENERAL | 153.836 | 93.703 | 60.133 |
| De 16 y menos años | 51.294 | 51.106 | 188 |
| De 17 años | 52.282 | 23.446 | 28.836 |
| De 18 años | 28.288 | 12.069 | 16.219 |
| De 19 años | 13.043 | 4.306 | 8.737 |
| De 20 y más años | 8.929 | 2.776 | 6.153 |
| MUJERES | 84.623 | 51.449 | 33.174 |
| De 16 y menos años | 29.167 | 29.063 | 104 |
| De 17 años | 28.896 | 12.457 | 16.439 |
| De 18 años | 14.936 | 6.201 | 8.735 |
| De 19 años | 6.854 | 2.208 | 4.646 |
| De 20 y más años | 4.770 | 1.520 | 3.250 |
| CENTROS PÚBLICOS | | | |
| TOTAL GENERAL | 144.715 | 88.355 | 56.360 |
| De 16 y menos años | 47.704 | 47.533 | 171 |
| De 17 años | 48.693 | 22.253 | 26.440 |
| De 18 años | 26.943 | 11.604 | 15.339 |
| De 19 años | 12.640 | 4.229 | 8.411 |
| De 20 y más años | 8.735 | 2.736 | 5.999 |
| MUJERES | 80.260 | 48.888 | 31.372 |
| De 16 y menos años | 27.376 | 27.283 | 93 |
| De 17 años | 27.179 | 11.931 | 15.248 |
| De 18 años | 14.358 | 6.003 | 8.355 |
| De 19 años | 6.688 | 2.176 | 4.512 |
| De 20 y más años | 4.659 | 1.495 | 3.164 |
| CENTROS PRIVADOS | | | |
| TOTAL GENERAL | 9.121 | 5.348 | 3.773 |
| De 16 y menos años | 3.590 | 3.573 | 17 |
| De 17 años | 3.589 | 1.193 | 2.396 |
| De 18 años | 1.345 | 465 | 880 |
| De 19 años | 403 | 77 | 326 |
| De 20 y más años | 194 | 40 | 154 |
| MUJERES | 4.363 | 2.561 | 1.802 |
| De 16 y menos años | 1.791 | 1.780 | 11 |
| De 17 años | 1.717 | 526 | 1.191 |
| De 18 años | 578 | 198 | 380 |
| De 19 años | 166 | 32 | 134 |
| De 20 y más años | 111 | 25 | 86 |

**10. ALUMNADO SEGÚN EL IDIOMA EXTRANJERO OBLIGATORIO
QUE CURSA.**

BACHILLERATO L.O.G.S.E.
CURSO 1996-97

| | TOTAL | | | INGLÉS | | FRANCÉS | | ALEMÁN | | OTROS | |
|-------------------------------------|----------------|----------------|--------------|----------------|----------------|--------------|--------------|-----------|-----------|-----------|-----------|
| | Total | Pública | Privada | Total | Pública | Total | Pública | Total | Pública | Total | Pública |
| TOTAL GENERAL | 152.532 | 143.375 | 9.157 | 145.904 | 136.992 | 6.509 | 6.277 | 74 | 61 | 45 | 45 |
| ANDALUCÍA | 30.068 | 27.591 | 2.477 | 28.738 | 26.275 | 1.287 | 1.273 | 2 | 2 | 41 | 41 |
| Almería | 2.200 | 2.200 | 0 | 2.032 | 2.032 | 168 | 168 | 0 | 0 | 0 | 0 |
| Cádiz | 6.265 | 6.011 | 254 | 5.910 | 5.656 | 314 | 314 | 0 | 0 | 41 | 41 |
| Córdoba | 1.095 | 842 | 253 | 994 | 755 | 101 | 87 | 0 | 0 | 0 | 0 |
| Granada | 1.826 | 1.671 | 155 | 1.694 | 1.539 | 132 | 132 | 0 | 0 | 0 | 0 |
| Huelva | 1.655 | 1.522 | 133 | 1.620 | 1.487 | 35 | 35 | 0 | 0 | 0 | 0 |
| Jaén | 2.460 | 1.803 | 657 | 2.400 | 1.743 | 60 | 60 | 0 | 0 | 0 | 0 |
| Málaga | 7.576 | 7.131 | 445 | 7.353 | 6.908 | 221 | 221 | 2 | 2 | 0 | 0 |
| Sevilla | 6.991 | 6.411 | 580 | 6.735 | 6.155 | 256 | 256 | 0 | 0 | 0 | 0 |
| ARAGÓN | 5.507 | 5.507 | 0 | 4.866 | 4.866 | 641 | 641 | 0 | 0 | 0 | 0 |
| Huesca | 1.097 | 1.097 | 0 | 883 | 883 | 214 | 214 | 0 | 0 | 0 | 0 |
| Teruel | 1.232 | 1.232 | 0 | 1.172 | 1.172 | 60 | 60 | 0 | 0 | 0 | 0 |
| Zaragoza | 3.178 | 3.178 | 0 | 2.811 | 2.811 | 367 | 367 | 0 | 0 | 0 | 0 |
| ASTURIAS (Principado de) | 7.592 | 7.592 | 0 | 7.397 | 7.397 | 195 | 195 | 0 | 0 | 0 | 0 |
| BALEARES (Islas) | 5.448 | 5.448 | 0 | 5.372 | 5.372 | 76 | 76 | 0 | 0 | 0 | 0 |
| CANARIAS | 5.690 | 5.690 | 0 | 5.445 | 5.445 | 235 | 235 | 10 | 10 | 0 | 0 |
| Las Palmas | 3.952 | 3.952 | 0 | 3.770 | 3.770 | 172 | 172 | 10 | 10 | 0 | 0 |
| Santa Cruz de Tenerife | 1.738 | 1.738 | 0 | 1.675 | 1.675 | 63 | 63 | 0 | 0 | 0 | 0 |
| CANTABRIA | 3.220 | 3.220 | 0 | 3.109 | 3.109 | 111 | 111 | 0 | 0 | 0 | 0 |
| CASTILLA Y LEÓN | 13.684 | 13.569 | 115 | 13.318 | 13.203 | 366 | 366 | 0 | 0 | 0 | 0 |
| Ávila | 549 | 549 | 0 | 535 | 535 | 14 | 14 | 0 | 0 | 0 | 0 |
| Burgos | 1.460 | 1.446 | 14 | 1.449 | 1.435 | 11 | 11 | 0 | 0 | 0 | 0 |
| León | 4.328 | 4.328 | 0 | 4.242 | 4.242 | 86 | 86 | 0 | 0 | 0 | 0 |
| Palencia | 945 | 945 | 0 | 910 | 910 | 35 | 35 | 0 | 0 | 0 | 0 |
| Salamanca | 784 | 749 | 35 | 769 | 734 | 15 | 15 | 0 | 0 | 0 | 0 |
| Segovia | 588 | 588 | 0 | 573 | 573 | 15 | 15 | 0 | 0 | 0 | 0 |
| Soria | 669 | 669 | 0 | 608 | 608 | 61 | 61 | 0 | 0 | 0 | 0 |
| Valladolid | 3.371 | 3.305 | 66 | 3.282 | 3.216 | 89 | 89 | 0 | 0 | 0 | 0 |
| Zamora | 990 | 990 | 0 | 950 | 950 | 40 | 40 | 0 | 0 | 0 | 0 |
| CASTILLA-LA MANCHA | 9.478 | 9.478 | 0 | 8.834 | 8.834 | 631 | 631 | 13 | 13 | 0 | 0 |
| Albacete | 2.305 | 2.305 | 0 | 2.091 | 2.091 | 214 | 214 | 0 | 0 | 0 | 0 |
| Ciudad Real | 3.521 | 3.521 | 0 | 3.422 | 3.422 | 99 | 99 | 0 | 0 | 0 | 0 |
| Cuenca | 703 | 703 | 0 | 648 | 648 | 55 | 55 | 0 | 0 | 0 | 0 |
| Guadalajara | 1.167 | 1.167 | 0 | 1.111 | 1.111 | 56 | 56 | 0 | 0 | 0 | 0 |
| Toledo | 1.782 | 1.782 | 0 | 1.562 | 1.562 | 207 | 207 | 13 | 13 | 0 | 0 |
| CATALUÑA | 16.231 | 12.530 | 3.701 | 15.489 | 11.968 | 728 | 561 | 14 | 1 | 0 | 0 |
| Barcelona | 14.565 | 10.899 | 3.666 | 13.925 | 10.439 | 626 | 459 | 14 | 1 | 0 | 0 |
| Girona | 743 | 708 | 35 | 697 | 662 | 46 | 46 | 0 | 0 | 0 | 0 |
| Lleida | 414 | 414 | 0 | 367 | 367 | 47 | 47 | 0 | 0 | 0 | 0 |
| Tarragona | 509 | 509 | 0 | 500 | 500 | 9 | 9 | 0 | 0 | 0 | 0 |
| COMUNIDAD VALENCIANA | 9.737 | 9.183 | 554 | 9.179 | 8.625 | 558 | 558 | 0 | 0 | 0 | 0 |
| Alicante | 4.249 | 4.232 | 17 | 4.030 | 4.013 | 219 | 219 | 0 | 0 | 0 | 0 |
| Castellón | 716 | 684 | 32 | 630 | 598 | 86 | 86 | 0 | 0 | 0 | 0 |
| Valencia | 4.772 | 4.267 | 505 | 4.519 | 4.014 | 253 | 253 | 0 | 0 | 0 | 0 |
| EXTREMADURA | 6.646 | 6.646 | 0 | 6.403 | 6.403 | 243 | 243 | 0 | 0 | 0 | 0 |
| Badajoz | 5.388 | 5.388 | 0 | 5.230 | 5.230 | 158 | 158 | 0 | 0 | 0 | 0 |
| Cáceres | 1.258 | 1.258 | 0 | 1.173 | 1.173 | 85 | 85 | 0 | 0 | 0 | 0 |
| GALICIA | 6.131 | 5.957 | 174 | 5.865 | 5.701 | 266 | 256 | 0 | 0 | 0 | 0 |
| A Coruña | 2.872 | 2.763 | 109 | 2.786 | 2.677 | 86 | 86 | 0 | 0 | 0 | 0 |
| Lugo | 1.164 | 1.099 | 65 | 1.103 | 1.048 | 61 | 51 | 0 | 0 | 0 | 0 |
| Ourense | 210 | 210 | 0 | 159 | 159 | 51 | 51 | 0 | 0 | 0 | 0 |
| Pontevedra | 1.885 | 1.885 | 0 | 1.817 | 1.817 | 68 | 68 | 0 | 0 | 0 | 0 |
| MADRID (Comunidad de) | 15.930 | 15.150 | 780 | 15.656 | 14.877 | 262 | 261 | 8 | 8 | 4 | 4 |
| MURCIA (Región de) | 6.566 | 6.555 | 11 | 6.145 | 6.134 | 421 | 421 | 0 | 0 | 0 | 0 |
| NAVARRA (Comunidad Foral de) | 0 | 0 | 0 | 0 | 0 | 0 | 0 | 0 | 0 | 0 | 0 |
| PAÍS VASCO (1) | 8.419 | 7.074 | 1.345 | 8.045 | 6.740 | 347 | 307 | 27 | 27 | 0 | 0 |
| Álava | 816 | 816 | 0 | 816 | 816 | 0 | 0 | 0 | 0 | 0 | 0 |
| Guipúzcoa | 4.610 | 3.574 | 1.036 | 4.346 | 3.350 | 237 | 197 | 27 | 27 | 0 | 0 |
| Vizcaya | 2.993 | 2.684 | 309 | 2.883 | 2.574 | 110 | 110 | 0 | 0 | 0 | 0 |
| RIOJA (La) | 1.187 | 1.187 | 0 | 1.172 | 1.172 | 15 | 15 | 0 | 0 | 0 | 0 |
| CEUTA | 453 | 453 | 0 | 404 | 404 | 49 | 49 | 0 | 0 | 0 | 0 |
| MELILLA | 545 | 545 | 0 | 467 | 467 | 78 | 78 | 0 | 0 | 0 | 0 |

(1) Incluye los datos del idioma optativo

11. ALUMNADO QUE CURSA IDIOMA EXTRANJERO OPTATIVO.

BACHILLERATO L.O.G.S.E.
CURSO 1996-97

| | TOTAL | | | INGLÉS | | FRANCÉS | | ALEMÁN | | OTROS | |
|-------------------------------------|---------------|---------------|--------------|------------|------------|---------------|---------------|------------|------------|------------|------------|
| | Total | Pública | Privada | Total | Pública | Total | Pública | Total | Pública | Total | Pública |
| TOTAL GENERAL | 24.629 | 23.316 | 1.313 | 966 | 956 | 22.061 | 20.825 | 982 | 915 | 620 | 620 |
| ANDALUCÍA | 8.940 | 8.458 | 482 | 459 | 459 | 8.231 | 7.749 | 0 | 0 | 250 | 250 |
| Almería | 0 | 0 | 0 | 0 | 0 | 0 | 0 | 0 | 0 | 0 | 0 |
| Cádiz | 4.191 | 4.191 | 0 | 311 | 311 | 3.643 | 3.643 | 0 | 0 | 237 | 237 |
| Córdoba | 0 | 0 | 0 | 0 | 0 | 0 | 0 | 0 | 0 | 0 | 0 |
| Granada | 120 | 120 | 0 | 0 | 0 | 120 | 120 | 0 | 0 | 0 | 0 |
| Huelva | 373 | 373 | 0 | 20 | 20 | 353 | 353 | 0 | 0 | 0 | 0 |
| Jaén | 41 | 41 | 0 | 3 | 3 | 38 | 38 | 0 | 0 | 0 | 0 |
| Málaga | 3.859 | 3.562 | 297 | 102 | 102 | 3.744 | 3.447 | 0 | 0 | 13 | 13 |
| Sevilla | 356 | 171 | 185 | 23 | 23 | 333 | 148 | 0 | 0 | 0 | 0 |
| ARAGÓN | 655 | 655 | 0 | 95 | 95 | 560 | 560 | 0 | 0 | 0 | 0 |
| Huesca | 188 | 188 | 0 | 35 | 35 | 153 | 153 | 0 | 0 | 0 | 0 |
| Teruel | 100 | 100 | 0 | 24 | 24 | 76 | 76 | 0 | 0 | 0 | 0 |
| Zaragoza | 367 | 367 | 0 | 36 | 36 | 331 | 331 | 0 | 0 | 0 | 0 |
| ASTURIAS (Principado de) | 1.082 | 1.082 | 0 | 21 | 21 | 986 | 986 | 0 | 0 | 75 | 75 |
| BALEARES (Islas) | 827 | 827 | 0 | 36 | 36 | 572 | 572 | 219 | 219 | 0 | 0 |
| CANARIAS | 655 | 655 | 0 | 1 | 1 | 330 | 330 | 237 | 237 | 87 | 87 |
| Las Palmas | 570 | 570 | 0 | 0 | 0 | 271 | 271 | 212 | 212 | 87 | 87 |
| Santa Cruz de Tenerife | 85 | 85 | 0 | 1 | 1 | 59 | 59 | 25 | 25 | 0 | 0 |
| CANTABRIA | 302 | 302 | 0 | 0 | 0 | 288 | 288 | 14 | 14 | 0 | 0 |
| CASTILLA Y LEÓN | 1.662 | 1.662 | 0 | 85 | 85 | 1.534 | 1.534 | 20 | 20 | 23 | 23 |
| Ávila | 32 | 32 | 0 | 0 | 0 | 32 | 32 | 0 | 0 | 0 | 0 |
| Burgos | 66 | 66 | 0 | 11 | 11 | 55 | 55 | 0 | 0 | 0 | 0 |
| León | 601 | 601 | 0 | 0 | 0 | 578 | 578 | 0 | 0 | 23 | 23 |
| Palencia | 79 | 79 | 0 | 0 | 0 | 79 | 79 | 0 | 0 | 0 | 0 |
| Salamanca | 84 | 84 | 0 | 0 | 0 | 84 | 84 | 0 | 0 | 0 | 0 |
| Segovia | 21 | 21 | 0 | 0 | 0 | 21 | 21 | 0 | 0 | 0 | 0 |
| Soria | 113 | 113 | 0 | 22 | 22 | 91 | 91 | 0 | 0 | 0 | 0 |
| Valladolid | 538 | 538 | 0 | 43 | 43 | 485 | 485 | 10 | 10 | 0 | 0 |
| Zamora | 128 | 128 | 0 | 9 | 9 | 109 | 109 | 10 | 10 | 0 | 0 |
| CASTILLA-LA MANCHA | 1.017 | 1.017 | 0 | 0 | 0 | 1.017 | 1.017 | 0 | 0 | 0 | 0 |
| Albacete | 253 | 253 | 0 | 0 | 0 | 253 | 253 | 0 | 0 | 0 | 0 |
| Ciudad Real | 373 | 373 | 0 | 0 | 0 | 373 | 373 | 0 | 0 | 0 | 0 |
| Cuenca | 71 | 71 | 0 | 0 | 0 | 71 | 71 | 0 | 0 | 0 | 0 |
| Guadalajara | 75 | 75 | 0 | 0 | 0 | 75 | 75 | 0 | 0 | 0 | 0 |
| Toledo | 245 | 245 | 0 | 0 | 0 | 245 | 245 | 0 | 0 | 0 | 0 |
| CATALUÑA | 4.012 | 3.393 | 619 | 131 | 131 | 3.265 | 2.713 | 476 | 409 | 140 | 140 |
| Barcelona | 3.439 | 2.852 | 587 | 111 | 111 | 2.827 | 2.275 | 367 | 332 | 134 | 134 |
| Girona | 233 | 201 | 32 | 4 | 4 | 152 | 152 | 73 | 41 | 4 | 4 |
| Lleida | 66 | 66 | 0 | 7 | 7 | 57 | 57 | 0 | 0 | 2 | 2 |
| Tarragona | 274 | 274 | 0 | 9 | 9 | 229 | 229 | 36 | 36 | 0 | 0 |
| COMUNIDAD VALENCIANA | 635 | 590 | 45 | 29 | 29 | 606 | 561 | 0 | 0 | 0 | 0 |
| Alicante | 298 | 298 | 0 | 6 | 6 | 292 | 292 | 0 | 0 | 0 | 0 |
| Castellón | 51 | 51 | 0 | 11 | 11 | 40 | 40 | 0 | 0 | 0 | 0 |
| Valencia | 286 | 241 | 45 | 12 | 12 | 274 | 229 | 0 | 0 | 0 | 0 |
| EXTREMADURA | 666 | 666 | 0 | 10 | 10 | 628 | 628 | 0 | 0 | 28 | 28 |
| Badajoz | 574 | 574 | 0 | 0 | 0 | 562 | 562 | 0 | 0 | 12 | 12 |
| Cáceres | 92 | 92 | 0 | 10 | 10 | 66 | 66 | 0 | 0 | 16 | 16 |
| GALICIA | 1.316 | 1.221 | 95 | 40 | 30 | 1.273 | 1.188 | 3 | 3 | 0 | 0 |
| A Coruña | 576 | 546 | 30 | 12 | 12 | 561 | 531 | 3 | 3 | 0 | 0 |
| Lugo | 239 | 174 | 65 | 10 | 0 | 229 | 174 | 0 | 0 | 0 | 0 |
| Ourense | 74 | 74 | 0 | 16 | 16 | 58 | 58 | 0 | 0 | 0 | 0 |
| Pontevedra | 427 | 427 | 0 | 2 | 2 | 425 | 425 | 0 | 0 | 0 | 0 |
| MADRID (Comunidad de) | 1.761 | 1.689 | 72 | 38 | 38 | 1.698 | 1.626 | 8 | 8 | 17 | 17 |
| MURCIA (Región de) | 810 | 810 | 0 | 11 | 11 | 799 | 799 | 0 | 0 | 0 | 0 |
| NAVARRA (Comunidad Foral de) | 0 | 0 | 0 | 0 | 0 | 0 | 0 | 0 | 0 | 0 | 0 |
| PAÍS VASCO (1) | x | x | x | x | x | x | x | x | x | x | x |
| Álava | x | x | x | x | x | x | x | x | x | x | x |
| Guipúzcoa | x | x | x | x | x | x | x | x | x | x | x |
| Vizcaya | x | x | x | x | x | x | x | x | x | x | x |
| RIOJA (La) | 176 | 176 | 0 | 0 | 0 | 171 | 171 | 5 | 5 | 0 | 0 |
| CEUTA | 5 | 5 | 0 | 0 | 0 | 5 | 5 | 0 | 0 | 0 | 0 |
| MELILLA | 108 | 108 | 0 | 10 | 10 | 98 | 98 | 0 | 0 | 0 | 0 |

(1) Datos incluidos en la Tabla anterior. "Alumnado según idioma extranjero obligatorio que cursa"

I.3.7. BACHILLERATO EXPERIMENTAL

1. ALUMNADO MATRICULADO, POR CICLO Y CURSO.

BACHILLERATO
EXPERIMENTAL
CURSO 1996-97

| | TOTAL | PRIMER CICLO | | | SEGUNDO CICLO | | |
|------------------------------|---------------|---------------|--------------|--------------|---------------|--------------|--------------|
| | | Total | Primero | Segundo | Total | Tercero | Cuarto |
| TODOS LOS CENTROS | | | | | | | |
| TOTAL GENERAL | 27.257 | 19.318 | 9.823 | 9.495 | 7.939 | 3.808 | 4.131 |
| NAVARRA (Comunidad Foral de) | 2.619 | 1.149 | 0 | 1.149 | 1.470 | 682 | 788 |
| PAÍS VASCO | 24.638 | 18.169 | 9.823 | 8.346 | 6.469 | 3.126 | 3.343 |
| Álava | 5.700 | 3.683 | 1.941 | 1.742 | 2.017 | 995 | 1.022 |
| Guipúzcoa | 8.390 | 6.494 | 3.432 | 3.062 | 1.896 | 921 | 975 |
| Vizcaya | 10.548 | 7.992 | 4.450 | 3.542 | 2.556 | 1.210 | 1.346 |
| MUJERES | 11.510 | 7.705 | 3.731 | 3.974 | 3.805 | 1.800 | 2.005 |
| NAVARRA (Comunidad Foral de) | 1.426 | 561 | 0 | 561 | 865 | 411 | 454 |
| PAÍS VASCO | 10.084 | 7.144 | 3.731 | 3.413 | 2.940 | 1.389 | 1.551 |
| Álava | 2.710 | 1.618 | 832 | 786 | 1.092 | 511 | 581 |
| Guipúzcoa | 3.294 | 2.506 | 1.255 | 1.251 | 788 | 359 | 429 |
| Vizcaya | 4.080 | 3.020 | 1.644 | 1.376 | 1.060 | 519 | 541 |
| CENTROS PÚBLICOS | | | | | | | |
| TOTAL GENERAL | 15.426 | 11.065 | 5.551 | 5.514 | 4.361 | 2.041 | 2.320 |
| NAVARRA (Comunidad Foral de) | 2.619 | 1.149 | 0 | 1.149 | 1.470 | 682 | 788 |
| PAÍS VASCO | 12.807 | 9.916 | 5.551 | 4.365 | 2.891 | 1.359 | 1.532 |
| Álava | 1.864 | 1.250 | 746 | 504 | 614 | 304 | 310 |
| Guipúzcoa | 5.201 | 4.060 | 2.162 | 1.898 | 1.141 | 521 | 620 |
| Vizcaya | 5.742 | 4.606 | 2.643 | 1.963 | 1.136 | 534 | 602 |
| MUJERES | 6.631 | 4.330 | 2.053 | 2.277 | 2.301 | 1.078 | 1.223 |
| NAVARRA (Comunidad Foral de) | 1.426 | 561 | 0 | 561 | 865 | 411 | 454 |
| PAÍS VASCO | 5.205 | 3.769 | 2.053 | 1.716 | 1.436 | 667 | 769 |
| Álava | 948 | 549 | 328 | 221 | 399 | 184 | 215 |
| Guipúzcoa | 1.927 | 1.442 | 734 | 708 | 485 | 203 | 282 |
| Vizcaya | 2.330 | 1.778 | 991 | 787 | 552 | 280 | 272 |
| CENTROS PRIVADOS | | | | | | | |
| TOTAL GENERAL | 11.831 | 8.253 | 4.272 | 3.981 | 3.578 | 1.767 | 1.811 |
| NAVARRA (Comunidad Foral de) | 0 | 0 | 0 | 0 | 0 | 0 | 0 |
| PAÍS VASCO | 11.831 | 8.253 | 4.272 | 3.981 | 3.578 | 1.767 | 1.811 |
| Álava | 3.836 | 2.433 | 1.195 | 1.238 | 1.403 | 691 | 712 |
| Guipúzcoa | 3.189 | 2.434 | 1.270 | 1.164 | 755 | 400 | 355 |
| Vizcaya | 4.806 | 3.386 | 1.807 | 1.579 | 1.420 | 676 | 744 |
| MUJERES | 4.879 | 3.375 | 1.678 | 1.697 | 1.504 | 722 | 782 |
| NAVARRA (Comunidad Foral de) | 0 | 0 | 0 | 0 | 0 | 0 | 0 |
| PAÍS VASCO | 4.879 | 3.375 | 1.678 | 1.697 | 1.504 | 722 | 782 |
| Álava | 1.762 | 1.069 | 504 | 565 | 693 | 327 | 366 |
| Guipúzcoa | 1.367 | 1.064 | 521 | 543 | 303 | 156 | 147 |
| Vizcaya | 1.750 | 1.242 | 653 | 589 | 508 | 239 | 269 |

2. ALUMNADO REPETIDOR, POR CICLO Y CURSO.

BACHILLERATO
EXPERIMENTAL
CURSO 1996-97

| | TOTAL | PRIMER CICLO | | | SEGUNDO CICLO | | |
|------------------------------|--------------|--------------|--------------|--------------|---------------|------------|------------|
| | | Total | Primero | Segundo | Total | Tercero | Cuarto |
| TODOS LOS CENTROS | | | | | | | |
| TOTAL GENERAL | 4.692 | 3.267 | 1.588 | 1.679 | 1.425 | 474 | 951 |
| NAVARRA (Comunidad Foral de) | 493 | 217 | 0 | 217 | 276 | 103 | 173 |
| PAÍS VASCO | 4.199 | 3.050 | 1.588 | 1.462 | 1.149 | 371 | 778 |
| Álava | 891 | 505 | 256 | 249 | 386 | 136 | 250 |
| Guipúzcoa | 1.357 | 1.048 | 535 | 513 | 309 | 95 | 214 |
| Vizcaya | 1.951 | 1.497 | 797 | 700 | 454 | 140 | 314 |
| MUJERES | 1.850 | 1.198 | 542 | 656 | 652 | 196 | 456 |
| NAVARRA (Comunidad Foral de) | 269 | 115 | 0 | 115 | 154 | 57 | 97 |
| PAÍS VASCO | 1.581 | 1.083 | 542 | 541 | 498 | 139 | 359 |
| Álava | 390 | 214 | 107 | 107 | 176 | 52 | 124 |
| Guipúzcoa | 497 | 357 | 180 | 177 | 140 | 35 | 105 |
| Vizcaya | 694 | 512 | 255 | 257 | 182 | 52 | 130 |
| CENTROS PÚBLICOS | | | | | | | |
| TOTAL GENERAL | 3.146 | 2.257 | 1.069 | 1.188 | 889 | 293 | 596 |
| NAVARRA (Comunidad Foral de) | 493 | 217 | 0 | 217 | 276 | 103 | 173 |
| PAÍS VASCO | 2.653 | 2.040 | 1.069 | 971 | 613 | 190 | 423 |
| Álava | 362 | 223 | 114 | 109 | 139 | 52 | 87 |
| Guipúzcoa | 1.020 | 787 | 400 | 387 | 233 | 69 | 164 |
| Vizcaya | 1.271 | 1.030 | 555 | 475 | 241 | 69 | 172 |
| MUJERES | 1.268 | 823 | 350 | 473 | 445 | 132 | 313 |
| NAVARRA (Comunidad Foral de) | 269 | 115 | 0 | 115 | 154 | 57 | 97 |
| PAÍS VASCO | 999 | 708 | 350 | 358 | 291 | 75 | 216 |
| Álava | 170 | 98 | 51 | 47 | 72 | 18 | 54 |
| Guipúzcoa | 363 | 253 | 127 | 126 | 110 | 27 | 83 |
| Vizcaya | 466 | 357 | 172 | 185 | 109 | 30 | 79 |
| CENTROS PRIVADOS | | | | | | | |
| TOTAL GENERAL | 1.546 | 1.010 | 519 | 491 | 536 | 181 | 355 |
| NAVARRA (Comunidad Foral de) | 0 | 0 | 0 | 0 | 0 | 0 | 0 |
| PAÍS VASCO | 1.546 | 1.010 | 519 | 491 | 536 | 181 | 355 |
| Álava | 529 | 282 | 142 | 140 | 247 | 84 | 163 |
| Guipúzcoa | 337 | 261 | 135 | 126 | 76 | 26 | 50 |
| Vizcaya | 680 | 467 | 242 | 225 | 213 | 71 | 142 |
| MUJERES | 582 | 375 | 192 | 183 | 207 | 64 | 143 |
| NAVARRA (Comunidad Foral de) | 0 | 0 | 0 | 0 | 0 | 0 | 0 |
| PAÍS VASCO | 582 | 375 | 192 | 183 | 207 | 64 | 143 |
| Álava | 220 | 116 | 56 | 60 | 104 | 34 | 70 |
| Guipúzcoa | 134 | 104 | 53 | 51 | 30 | 8 | 22 |
| Vizcaya | 228 | 155 | 83 | 72 | 73 | 22 | 51 |

Nota: Este alumnado repetidor figura en el alumnado matriculado por curso de los cuadros anteriores

3. ALUMNADO MATRICULADO POR EDAD Y CURSO.

BACHILLERATO
EXPERIMENTAL
CURSO 1996-97

| EDAD Y SEXO | TOTAL | PRIMER CICLO | | SEGUNDO CICLO | |
|--------------------------|---------------|--------------|--------------|---------------|--------------|
| | | Primero | Segundo | Tercero | Cuarto |
| TODOS LOS CENTROS | | | | | |
| TOTAL GENERAL | 27.257 | 9.823 | 9.495 | 3.808 | 4.131 |
| De 14 y menos años | 5.047 | 5.047 | 0 | 0 | 0 |
| De 15 años | 7.870 | 3.230 | 4.626 | 14 | 0 |
| De 16 años | 6.236 | 1.361 | 3.083 | 1.775 | 17 |
| De 17 años | 4.516 | 165 | 1.443 | 1.222 | 1.686 |
| De 18 años | 2.215 | 18 | 296 | 556 | 1.345 |
| De 19 años | 956 | 2 | 37 | 168 | 749 |
| De 20 y más años | 417 | 0 | 10 | 73 | 334 |
| MUJERES | 11.510 | 3.731 | 3.974 | 1.800 | 2.005 |
| De 14 y menos años | 2.059 | 2.059 | 0 | 0 | 0 |
| De 15 años | 3.205 | 1.150 | 2.055 | 0 | 0 |
| De 16 años | 2.545 | 457 | 1.221 | 867 | 0 |
| De 17 años | 2.060 | 56 | 566 | 556 | 882 |
| De 18 años | 1.023 | 9 | 114 | 270 | 630 |
| De 19 años | 428 | 0 | 14 | 81 | 333 |
| De 20 y más años | 190 | 0 | 4 | 26 | 160 |
| CENTROS PÚBLICOS | | | | | |
| TOTAL GENERAL | 15.426 | 5.551 | 5.514 | 2.041 | 2.320 |
| De 14 y menos años | 2.343 | 2.343 | 0 | 0 | 0 |
| De 15 años | 4.389 | 2.096 | 2.279 | 14 | 0 |
| De 16 años | 3.773 | 982 | 1.943 | 831 | 17 |
| De 17 años | 2.661 | 117 | 1.028 | 684 | 832 |
| De 18 años | 1.369 | 12 | 226 | 350 | 781 |
| De 19 años | 607 | 1 | 30 | 109 | 467 |
| De 20 y más años | 284 | 0 | 8 | 53 | 223 |
| MUJERES | 6.631 | 2.053 | 2.277 | 1.078 | 1.223 |
| De 14 y menos años | 940 | 940 | 0 | 0 | 0 |
| De 15 años | 1.744 | 744 | 1.000 | 0 | 0 |
| De 16 años | 1.576 | 329 | 789 | 458 | 0 |
| De 17 años | 1.250 | 34 | 394 | 344 | 478 |
| De 18 años | 692 | 6 | 83 | 194 | 409 |
| De 19 años | 291 | 0 | 8 | 59 | 224 |
| De 20 y más años | 138 | 0 | 3 | 23 | 112 |
| CENTROS PRIVADOS | | | | | |
| TOTAL GENERAL | 11.831 | 4.272 | 3.981 | 1.767 | 1.811 |
| De 14 y menos años | 2.704 | 2.704 | 0 | 0 | 0 |
| De 15 años | 3.481 | 1.134 | 2.347 | 0 | 0 |
| De 16 años | 2.463 | 379 | 1.140 | 944 | 0 |
| De 17 años | 1.855 | 48 | 415 | 538 | 854 |
| De 18 años | 846 | 6 | 70 | 206 | 564 |
| De 19 años | 349 | 1 | 7 | 59 | 282 |
| De 20 y más años | 133 | 0 | 2 | 20 | 111 |
| MUJERES | 4.879 | 1.678 | 1.697 | 722 | 782 |
| De 14 y menos años | 1.119 | 1.119 | 0 | 0 | 0 |
| De 15 años | 1.461 | 406 | 1.055 | 0 | 0 |
| De 16 años | 969 | 128 | 432 | 409 | 0 |
| De 17 años | 810 | 22 | 172 | 212 | 404 |
| De 18 años | 331 | 3 | 31 | 76 | 221 |
| De 19 años | 137 | 0 | 6 | 22 | 109 |
| De 20 y más años | 52 | 0 | 1 | 3 | 48 |

4. ALUMNADO SEGÚN EL IDIOMA EXTRANJERO QUE CURSA.

BACHILLERATO
EXPERIMENTAL
CURSO 1996-97

| | TOTAL | | | INGLÉS | | | FRANCÉS | | |
|-------------------------------------|---------------|---------------|---------------|---------------|---------------|---------------|------------|------------|------------|
| | Total | Pública | Privada | Total | Pública | Privada | Total | Pública | Privada |
| TOTAL GENERAL | 27.657 | 15.620 | 12.037 | 26.705 | 14.874 | 11.831 | 912 | 746 | 166 |
| NAVARRA (Comunidad Foral de) | 2.799 | 2.799 | 0 | 2.466 | 2.466 | 0 | 333 | 333 | 0 |
| PAÍS VASCO (1) | 24.858 | 12.821 | 12.037 | 24.239 | 12.408 | 11.831 | 579 | 413 | 166 |
| Álava | 5.701 | 1.865 | 3.836 | 5.695 | 1.859 | 3.836 | 6 | 6 | 0 |
| Guipúzcoa (1) | 8.552 | 5.214 | 3.338 | 7.996 | 4.807 | 3.189 | 516 | 407 | 109 |
| Vizcaya | 10.605 | 5.742 | 4.863 | 10.548 | 5.742 | 4.806 | 57 | 0 | 57 |

(1) El total también incluye 40 alumnos que estudian alemán en centros privados de Guipúzcoa.

**I.3.8. BACHILLERATO UNIFICADO POLIVALENTE
Y CURSO DE ORIENTACIÓN UNIVERSITARIA
A DISTANCIA**

1. ALUMNADO MATRICULADO, POR CURSO Y SEXO.

EDUCACIÓN A DISTANCIA
B.U.P. Y C.O.U.
CURSO 1996-97

| | TOTAL | | B.U.P. | | | | | | | | C.O.U. | |
|---|---------------|---------------|---------------|---------------|--------------|--------------|---------------|--------------|---------------|--------------|---------------|--------------|
| | Total | Mujeres | Total | | Primero | | Segundo | | Tercero | | Total | Mujeres |
| | | | Total | Mujeres | Total | Mujeres | Total | Mujeres | Total | Mujeres | | |
| TOTAL GENERAL | 48.464 | 24.348 | 36.333 | 18.084 | 7.106 | 3.144 | 10.524 | 5.210 | 18.703 | 9.730 | 12.131 | 6.264 |
| ANDALUCÍA | 9.890 | 4.917 | 7.886 | 3.900 | 1.907 | 866 | 2.470 | 1.256 | 3.509 | 1.778 | 2.004 | 1.017 |
| Almería | 333 | 152 | 242 | 117 | 38 | 13 | 65 | 34 | 139 | 70 | 91 | 35 |
| Cádiz | 1.567 | 933 | 1.251 | 753 | 340 | 214 | 394 | 246 | 517 | 293 | 316 | 180 |
| Córdoba | 975 | 477 | 715 | 341 | 151 | 68 | 168 | 70 | 396 | 203 | 260 | 136 |
| Granada | 1.435 | 727 | 1.088 | 548 | 206 | 77 | 268 | 140 | 614 | 331 | 347 | 179 |
| Huelva | 692 | 385 | 550 | 323 | 129 | 77 | 187 | 118 | 234 | 128 | 142 | 62 |
| Jaén | 3.019 | 1.427 | 2.503 | 1.141 | 627 | 236 | 808 | 381 | 1.068 | 524 | 516 | 286 |
| Málaga | 545 | 265 | 434 | 210 | 111 | 52 | 179 | 91 | 144 | 67 | 111 | 55 |
| Sevilla | 1.324 | 551 | 1.103 | 467 | 305 | 129 | 401 | 176 | 397 | 162 | 221 | 84 |
| ARAGÓN | 1.370 | 658 | 939 | 450 | 102 | 40 | 221 | 91 | 616 | 319 | 431 | 208 |
| Huesca | 361 | 155 | 258 | 109 | 39 | 14 | 72 | 24 | 147 | 71 | 103 | 46 |
| Teruel | 129 | 70 | 106 | 53 | 17 | 6 | 16 | 8 | 73 | 39 | 23 | 17 |
| Zaragoza | 880 | 433 | 575 | 288 | 46 | 20 | 133 | 59 | 396 | 209 | 305 | 145 |
| ASTURIAS (Principado de) | 1.002 | 488 | 691 | 330 | 92 | 27 | 133 | 56 | 466 | 247 | 311 | 158 |
| BALEARES (Islas) | 1.490 | 788 | 1.059 | 569 | 182 | 101 | 328 | 177 | 549 | 291 | 431 | 219 |
| CANARIAS (1) | 2.158 | 1.147 | 1.456 | 772 | 304 | 141 | 430 | 272 | 722 | 359 | 702 | 375 |
| Las Palmas | 1.046 | 531 | 696 | 354 | .. | .. | .. | .. | .. | .. | 350 | 177 |
| Santa Cruz de Tenerife | 1.112 | 616 | 760 | 418 | .. | .. | .. | .. | .. | .. | 352 | 198 |
| CANTABRIA | 940 | 492 | 739 | 384 | 123 | 54 | 245 | 133 | 371 | 197 | 201 | 108 |
| CASTILLA Y LEÓN | 4.442 | 2.247 | 3.180 | 1.655 | 451 | 196 | 860 | 400 | 1.869 | 1.059 | 1.262 | 592 |
| Ávila | 301 | 156 | 227 | 117 | 24 | 10 | 45 | 20 | 158 | 87 | 74 | 39 |
| Burgos | 225 | 81 | 168 | 56 | 19 | 4 | 37 | 14 | 112 | 38 | 57 | 25 |
| León | 762 | 391 | 515 | 261 | 55 | 28 | 99 | 48 | 361 | 185 | 247 | 130 |
| Palencia | 227 | 135 | 194 | 118 | 21 | 14 | 51 | 27 | 122 | 77 | 33 | 17 |
| Salamanca | 1.203 | 519 | 934 | 396 | 205 | 81 | 332 | 141 | 397 | 174 | 269 | 123 |
| Segovia | 235 | 118 | 170 | 80 | 12 | 7 | 46 | 23 | 112 | 50 | 65 | 38 |
| Soria | 88 | 21 | 75 | 16 | 9 | 1 | 25 | 4 | 41 | 11 | 13 | 5 |
| Valladolid | 1.205 | 708 | 751 | 522 | 91 | 44 | 193 | 102 | 467 | 376 | 454 | 186 |
| Zamora | 196 | 118 | 146 | 89 | 15 | 7 | 32 | 21 | 99 | 61 | 50 | 29 |
| CASTILLA-LA MANCHA | 1.514 | 773 | 1.157 | 573 | 185 | 81 | 301 | 145 | 671 | 347 | 357 | 200 |
| Albacete | 549 | 301 | 419 | 226 | 61 | 36 | 112 | 59 | 246 | 131 | 130 | 75 |
| Ciudad Real | 272 | 145 | 188 | 92 | 32 | 13 | 28 | 11 | 128 | 68 | 84 | 53 |
| Cuenca | 67 | 32 | 54 | 28 | 5 | 2 | 14 | 7 | 35 | 19 | 13 | 4 |
| Guadalajara | 254 | 136 | 182 | 95 | 9 | 2 | 38 | 19 | 135 | 74 | 72 | 41 |
| Toledo | 372 | 159 | 314 | 132 | 78 | 28 | 109 | 49 | 127 | 55 | 58 | 27 |
| CATALUÑA | 2.445 | 1.299 | 1.742 | 889 | 328 | 153 | 400 | 203 | 1.014 | 533 | 703 | 410 |
| Barcelona | 2.445 | 1.299 | 1.742 | 889 | 328 | 153 | 400 | 203 | 1.014 | 533 | 703 | 410 |
| Girona | 0 | 0 | 0 | 0 | 0 | 0 | 0 | 0 | 0 | 0 | 0 | 0 |
| Lleida | 0 | 0 | 0 | 0 | 0 | 0 | 0 | 0 | 0 | 0 | 0 | 0 |
| Tarragona | 0 | 0 | 0 | 0 | 0 | 0 | 0 | 0 | 0 | 0 | 0 | 0 |
| COMUNIDAD VALENCIANA | 2.459 | 1.184 | 1.952 | 912 | 349 | 119 | 468 | 224 | 1.135 | 569 | 507 | 272 |
| Alicante | 0 | 0 | 0 | 0 | 0 | 0 | 0 | 0 | 0 | 0 | 0 | 0 |
| Castellón | 0 | 0 | 0 | 0 | 0 | 0 | 0 | 0 | 0 | 0 | 0 | 0 |
| Valencia | 2.459 | 1.184 | 1.952 | 912 | 349 | 119 | 468 | 224 | 1.135 | 569 | 507 | 272 |
| EXTREMADURA | 821 | 388 | 608 | 278 | 89 | 34 | 146 | 57 | 373 | 187 | 213 | 110 |
| Badajoz | 385 | 174 | 281 | 121 | 51 | 23 | 75 | 31 | 155 | 67 | 104 | 53 |
| Cáceres | 436 | 214 | 327 | 157 | 38 | 11 | 71 | 26 | 218 | 120 | 109 | 57 |
| GALICIA | 7.027 | 3.537 | 5.368 | 2.663 | 1.508 | 697 | 1.848 | 927 | 2.012 | 1.039 | 1.659 | 874 |
| La Coruña | 2.833 | 1.379 | 2.093 | 994 | 580 | 243 | 713 | 352 | 800 | 399 | 740 | 385 |
| Lugo | 949 | 507 | 740 | 388 | 216 | 107 | 269 | 138 | 255 | 143 | 209 | 119 |
| Orense | 898 | 457 | 710 | 355 | 191 | 90 | 211 | 103 | 308 | 162 | 188 | 102 |
| Pontevedra | 2.347 | 1.194 | 1.825 | 926 | 521 | 257 | 655 | 334 | 649 | 335 | 522 | 268 |
| MADRID (Comunidad de) (2) | 8.842 | 4.366 | 6.507 | 3.171 | 1.031 | 432 | 1.766 | 828 | 3.710 | 1.911 | 2.335 | 1.195 |
| MURCIA (Región de) | 920 | 456 | 686 | 342 | 78 | 37 | 194 | 90 | 414 | 215 | 234 | 114 |
| NAVARRA (Comunidad Foral de) (1) | 632 | 341 | 456 | 241 | 69 | 31 | 124 | 62 | 263 | 148 | 176 | 100 |
| PAÍS VASCO | 1.426 | 801 | 1.082 | 617 | 165 | 81 | 330 | 200 | 587 | 336 | 344 | 184 |
| Álava | 251 | 128 | 161 | 84 | 18 | 10 | 38 | 23 | 105 | 51 | 90 | 44 |
| Guipúzcoa | 821 | 498 | 665 | 402 | 115 | 56 | 235 | 146 | 315 | 200 | 156 | 96 |
| Vizcaya | 354 | 175 | 256 | 131 | 32 | 15 | 57 | 31 | 167 | 85 | 98 | 44 |
| RIOJA (La) | 445 | 224 | 333 | 166 | 33 | 14 | 86 | 36 | 214 | 116 | 112 | 58 |
| CEUTA | 336 | 115 | 261 | 80 | 54 | 17 | 107 | 23 | 100 | 40 | 75 | 35 |
| MELILLA | 305 | 127 | 231 | 92 | 56 | 23 | 67 | 30 | 108 | 39 | 74 | 35 |

(1) Se ha estimado la desagregación por curso.

(2) Incluye 544 alumnos del C.I.D.E.A.C. de los cuales 269 son mujeres, distribuidos por todo el territorio nacional y por el extranjero.

2. ALUMNADO MATRICULADO, POR EDAD Y CURSO.

EDUCACIÓN A DISTANCIA
B.U.P. Y C.O.U.
CURSO 1996-97

| EDAD Y SEXO | TOTAL | B.U.P. | | | C.O.U. | |
|----------------------|---------------|---------------|--------------|---------------|---------------|---------------|
| | | Total | Primero | Segundo | | Tercero |
| AMBOS SEXOS | | | | | | |
| TOTAL GENERAL | 48.464 | 36.333 | 7.106 | 10.524 | 18.703 | 12.131 |
| De 17 y menos años | 1.321 | 1.149 | 410 | 384 | 355 | 172 |
| De 18 años | 3.469 | 2.951 | 551 | 915 | 1.485 | 518 |
| De 19 años | 5.660 | 4.207 | 635 | 1.135 | 2.437 | 1.453 |
| De 20 años | 6.735 | 4.602 | 783 | 1.332 | 2.487 | 2.133 |
| De 21 años | 6.195 | 4.294 | 805 | 1.291 | 2.198 | 1.901 |
| De 22 años | 5.160 | 3.623 | 626 | 1.111 | 1.886 | 1.537 |
| De 23 años | 4.670 | 3.350 | 545 | 927 | 1.878 | 1.320 |
| De 24 años | 3.510 | 2.553 | 525 | 748 | 1.280 | 957 |
| De 25 a 29 años | 6.261 | 4.891 | 1.048 | 1.265 | 2.578 | 1.370 |
| De 30 a 39 años | 3.939 | 3.381 | 847 | 1.009 | 1.525 | 558 |
| De 40 y más | 1.544 | 1.332 | 331 | 407 | 594 | 212 |
| HOMBRES | | | | | | |
| TOTAL GENERAL | 24.116 | 18.249 | 3.962 | 5.314 | 8.973 | 5.867 |
| De 17 y menos años | 770 | 635 | 237 | 210 | 188 | 135 |
| De 18 años | 1.642 | 1.444 | 273 | 459 | 712 | 198 |
| De 19 años | 2.769 | 2.082 | 335 | 597 | 1.150 | 687 |
| De 20 años | 3.351 | 2.360 | 428 | 717 | 1.215 | 991 |
| De 21 años | 3.119 | 2.197 | 466 | 643 | 1.088 | 922 |
| De 22 años | 2.786 | 2.015 | 393 | 614 | 1.008 | 771 |
| De 23 años | 2.434 | 1.772 | 320 | 508 | 944 | 662 |
| De 24 años | 1.740 | 1.294 | 310 | 360 | 624 | 446 |
| De 25 a 29 años | 3.189 | 2.444 | 590 | 633 | 1.221 | 745 |
| De 30 a 39 años | 1.872 | 1.609 | 484 | 466 | 659 | 263 |
| De 40 y más | 444 | 397 | 126 | 107 | 164 | 47 |
| MUJERES | | | | | | |
| TOTAL GENERAL | 24.348 | 18.084 | 3.144 | 5.210 | 9.730 | 6.264 |
| De 17 y menos años | 551 | 514 | 173 | 174 | 167 | 37 |
| De 18 años | 1.827 | 1.507 | 278 | 456 | 773 | 320 |
| De 19 años | 2.891 | 2.125 | 300 | 538 | 1.287 | 766 |
| De 20 años | 3.384 | 2.242 | 355 | 615 | 1.272 | 1.142 |
| De 21 años | 3.076 | 2.097 | 339 | 648 | 1.110 | 979 |
| De 22 años | 2.374 | 1.608 | 233 | 497 | 878 | 766 |
| De 23 años | 2.236 | 1.578 | 225 | 419 | 934 | 658 |
| De 24 años | 1.770 | 1.259 | 215 | 388 | 656 | 511 |
| De 25 a 29 años | 3.072 | 2.447 | 458 | 632 | 1.357 | 625 |
| De 30 a 39 años | 2.067 | 1.772 | 363 | 543 | 866 | 295 |
| De 40 y más | 1.100 | 935 | 205 | 300 | 430 | 165 |

**I.3.9. FORMACIÓN PROFESIONAL DE PRIMER
Y SEGUNDO GRADO**

**1. ALUMNADO MATRICULADO, POR GRADO Y CURSO.
TODOS LOS CENTROS. AMBOS SEXOS.**

F.P. I Y F.P. II
CURSO 1996-97

| | TOTAL | PRIMER GRADO | | | ACCESO | Total | SEGUNDO GRADO | | | | |
|-------------------------------------|----------------|----------------|----------------|----------------|--------------|----------------|-----------------|----------------------------|---------------|----------------|----------------|
| | | Total | Primero | Segundo | | | RÉGIMEN GENERAL | RÉGIMEN EE. ESPECIALIZADAS | | | |
| | | | | | | Primero | Segundo | Primero | Segundo | Tercero | |
| TOTAL GENERAL | 601.482 | 232.113 | 101.968 | 130.145 | 9.839 | 359.530 | 15.496 | 16.533 | 92.762 | 113.949 | 120.790 |
| ANDALUCÍA | 108.329 | 44.649 | 21.547 | 23.102 | 1.799 | 61.881 | 3.143 | 3.678 | 17.049 | 18.578 | 19.433 |
| Almería | 3.840 | 1.347 | 707 | 640 | 98 | 2.395 | 107 | 245 | 464 | 643 | 936 |
| Cádiz | 21.042 | 8.522 | 4.056 | 4.466 | 324 | 12.196 | 598 | 620 | 3.690 | 3.499 | 3.789 |
| Córdoba | 14.078 | 6.163 | 3.191 | 2.972 | 532 | 7.383 | 657 | 596 | 1.921 | 2.163 | 2.046 |
| Granada | 10.878 | 4.303 | 2.096 | 2.207 | 318 | 6.257 | 626 | 593 | 1.481 | 1.871 | 1.686 |
| Huelva | 7.194 | 2.377 | 965 | 1.412 | 74 | 4.743 | 291 | 335 | 1.352 | 1.348 | 1.417 |
| Jaén | 5.186 | 1.878 | 742 | 1.136 | 61 | 3.247 | 85 | 205 | 859 | 984 | 1.114 |
| Málaga | 15.835 | 6.482 | 3.308 | 3.174 | 115 | 9.238 | 324 | 536 | 2.379 | 2.856 | 3.143 |
| Sevilla | 30.276 | 13.577 | 6.482 | 7.095 | 277 | 16.422 | 455 | 548 | 4.903 | 5.214 | 5.302 |
| ARAGÓN | 15.988 | 5.524 | 1.786 | 3.738 | 390 | 10.074 | 607 | 581 | 2.670 | 3.185 | 3.031 |
| Huesca | 1.334 | 394 | 115 | 279 | 23 | 917 | 13 | 16 | 294 | 315 | 279 |
| Teruel | 167 | 48 | 24 | 24 | 0 | 119 | 0 | 0 | 0 | 71 | 48 |
| Zaragoza | 14.487 | 5.082 | 1.647 | 3.435 | 367 | 9.038 | 594 | 565 | 2.376 | 2.799 | 2.704 |
| ASTURIAS (Principado de) | 11.486 | 3.167 | 756 | 2.411 | 278 | 8.041 | 331 | 429 | 1.717 | 2.653 | 2.911 |
| BALEARES (Islas) | 3.098 | 1.360 | 583 | 777 | 53 | 1.685 | 104 | 147 | 164 | 438 | 832 |
| CANARIAS | 31.716 | 12.016 | 4.835 | 7.181 | 569 | 19.131 | 702 | 775 | 4.601 | 6.297 | 6.756 |
| Las Palmas | 16.723 | 6.876 | 2.971 | 3.905 | 381 | 9.466 | 511 | 535 | 2.156 | 2.994 | 3.270 |
| Santa Cruz de Tenerife | 14.993 | 5.140 | 1.864 | 3.276 | 188 | 9.665 | 191 | 240 | 2.445 | 3.303 | 3.486 |
| CANTABRIA | 8.188 | 2.814 | 973 | 1.841 | 55 | 5.319 | 163 | 147 | 1.259 | 1.818 | 1.932 |
| CASTILLA Y LEÓN | 29.574 | 10.182 | 3.630 | 6.552 | 617 | 18.775 | 672 | 778 | 4.623 | 5.875 | 6.827 |
| Ávila | 1.619 | 521 | 227 | 294 | 0 | 1.098 | 0 | 0 | 392 | 337 | 369 |
| Burgos | 7.008 | 2.297 | 856 | 1.441 | 314 | 4.397 | 229 | 229 | 869 | 1.381 | 1.689 |
| León | 3.420 | 1.007 | 448 | 559 | 0 | 2.413 | 40 | 102 | 544 | 828 | 899 |
| Palencia | 2.415 | 913 | 363 | 550 | 70 | 1.432 | 62 | 64 | 401 | 418 | 487 |
| Salamanca | 4.320 | 1.841 | 634 | 1.207 | 174 | 2.305 | 183 | 180 | 664 | 648 | 630 |
| Segovia | 964 | 159 | 0 | 159 | 0 | 805 | 0 | 0 | 167 | 317 | 321 |
| Soria | 122 | 70 | 32 | 38 | 0 | 52 | 5 | 7 | 0 | 0 | 40 |
| Valladolid | 7.949 | 2.837 | 1.004 | 1.833 | 59 | 5.053 | 153 | 196 | 1.260 | 1.481 | 1.963 |
| Zamora | 1.757 | 537 | 66 | 471 | 0 | 1.220 | 0 | 0 | 326 | 465 | 429 |
| CASTILLA-LA MANCHA | 13.729 | 4.633 | 1.415 | 3.218 | 146 | 8.950 | 456 | 729 | 1.970 | 2.523 | 3.272 |
| Albacete | 1.892 | 488 | 133 | 355 | 20 | 1.384 | 25 | 126 | 385 | 383 | 465 |
| Ciudad Real | 3.876 | 1.047 | 332 | 715 | 0 | 2.829 | 282 | 320 | 424 | 814 | 989 |
| Cuenca | 1.105 | 485 | 206 | 279 | 0 | 620 | 0 | 0 | 201 | 202 | 217 |
| Guadalajara | 1.197 | 387 | 120 | 267 | 0 | 810 | 38 | 87 | 115 | 216 | 354 |
| Toledo | 5.659 | 2.226 | 624 | 1.602 | 126 | 3.307 | 111 | 196 | 845 | 908 | 1.247 |
| CATALUÑA | 110.944 | 41.086 | 17.204 | 23.882 | 447 | 69.411 | 580 | 614 | 19.881 | 23.479 | 24.857 |
| Barcelona | 81.579 | 29.660 | 12.734 | 16.926 | 372 | 51.547 | 484 | 505 | 14.502 | 17.462 | 18.594 |
| Girona | 6.916 | 2.117 | 598 | 1.519 | 32 | 4.767 | 38 | 40 | 1.430 | 1.620 | 1.639 |
| Lleida | 7.415 | 2.719 | 1.015 | 1.704 | 10 | 4.686 | 14 | 15 | 1.325 | 1.626 | 1.706 |
| Tarragona | 15.034 | 6.590 | 2.857 | 3.733 | 33 | 8.411 | 44 | 54 | 2.624 | 2.771 | 2.918 |
| COMUNIDAD VALENCIANA | 71.636 | 34.583 | 17.842 | 16.741 | 1.707 | 35.346 | 2.229 | 2.241 | 8.563 | 11.323 | 10.990 |
| Alicante | 18.455 | 9.538 | 5.039 | 4.499 | 449 | 8.468 | 494 | 545 | 1.837 | 2.753 | 2.839 |
| Castellón | 9.562 | 4.396 | 2.195 | 2.201 | 211 | 4.955 | 322 | 289 | 1.133 | 1.684 | 1.527 |
| Valencia | 43.619 | 20.649 | 10.608 | 10.041 | 1.047 | 21.923 | 1.413 | 1.407 | 5.593 | 6.886 | 6.624 |
| EXTREMADURA | 9.267 | 3.736 | 1.516 | 2.220 | 168 | 5.363 | 292 | 234 | 1.400 | 1.769 | 1.668 |
| Badajoz | 5.699 | 2.449 | 1.034 | 1.415 | 130 | 3.120 | 156 | 109 | 731 | 1.141 | 983 |
| Cáceres | 3.568 | 1.287 | 482 | 805 | 38 | 2.243 | 136 | 125 | 669 | 628 | 685 |
| GALICIA | 58.879 | 23.814 | 11.537 | 12.277 | 1.159 | 33.906 | 2.144 | 1.871 | 8.342 | 11.154 | 10.395 |
| A Coruña | 24.381 | 8.960 | 4.495 | 4.465 | 347 | 15.074 | 814 | 724 | 3.854 | 5.012 | 4.670 |
| Lugo | 7.118 | 2.996 | 1.435 | 1.561 | 169 | 3.953 | 418 | 318 | 879 | 1.194 | 1.144 |
| Ourense | 6.128 | 3.089 | 1.576 | 1.513 | 161 | 2.878 | 135 | 132 | 787 | 951 | 873 |
| Pontevedra | 21.252 | 8.769 | 4.031 | 4.738 | 482 | 12.001 | 777 | 697 | 2.822 | 3.997 | 3.708 |
| MADRID (Comunidad de) | 60.418 | 21.685 | 8.972 | 12.713 | 1.238 | 37.495 | 2.075 | 2.082 | 9.703 | 10.982 | 12.653 |
| MURCIA (Región de) | 16.181 | 6.386 | 2.713 | 3.673 | 340 | 9.455 | 510 | 692 | 1.999 | 3.063 | 3.191 |
| NAVARRA (Comunidad Foral de) | 9.045 | 2.448 | 0 | 2.448 | 214 | 6.383 | 320 | 341 | 1.561 | 1.995 | 2.166 |
| PAÍS VASCO | 37.021 | 12.011 | 6.080 | 5.931 | 576 | 24.434 | 1.039 | 1.043 | 6.326 | 7.594 | 8.432 |
| Álava | 4.634 | 1.382 | 757 | 625 | 34 | 3.218 | 70 | 83 | 855 | 1.121 | 1.089 |
| Guipúzcoa | 11.670 | 3.468 | 1.673 | 1.795 | 175 | 8.027 | 355 | 354 | 1.734 | 2.477 | 3.107 |
| Vizcaya | 20.717 | 7.161 | 3.650 | 3.511 | 367 | 13.189 | 614 | 606 | 3.737 | 3.996 | 4.236 |
| RIOJA (La) | 5.278 | 1.785 | 454 | 1.331 | 83 | 3.410 | 83 | 64 | 836 | 1.144 | 1.283 |
| CEUTA | 567 | 234 | 125 | 109 | 0 | 333 | 46 | 28 | 98 | 79 | 82 |
| MELILLA | 138 | 0 | 0 | 0 | 0 | 138 | 0 | 59 | 0 | 0 | 79 |

**2. ALUMNADO MATRICULADO, POR GRADO Y CURSO.
TODOS LOS CENTROS. MUJERES.**

F.P. I Y F.P. II
CURSO 1996-97

| | TOTAL | PRIMER GRADO | | | ACCESO | Total | SEGUNDO GRADO | | | | |
|-------------------------------------|----------------|----------------|---------------|---------------|--------------|----------------|-----------------|----------------------------|---------------|---------------|---------------|
| | | Total | Primero | Segundo | | | RÉGIMEN GENERAL | RÉGIMEN EE. ESPECIALIZADAS | Primero | Segundo | Tercero |
| TOTAL GENERAL | 285.439 | 103.291 | 43.291 | 60.000 | 8.022 | 174.126 | 12.265 | 13.329 | 39.548 | 52.340 | 56.644 |
| ANDALUCÍA | 51.668 | 19.718 | 9.088 | 10.630 | 1.371 | 30.579 | 2.383 | 2.869 | 7.508 | 8.659 | 9.160 |
| Almería | 1.859 | 694 | 366 | 328 | 72 | 1.093 | 87 | 193 | 168 | 252 | 393 |
| Cádiz | 10.227 | 3.870 | 1.808 | 2.062 | 261 | 6.096 | 459 | 501 | 1.694 | 1.664 | 1.778 |
| Córdoba | 6.897 | 2.657 | 1.364 | 1.293 | 421 | 3.819 | 501 | 451 | 786 | 1.013 | 1.068 |
| Granada | 5.373 | 2.053 | 956 | 1.097 | 215 | 3.105 | 459 | 468 | 545 | 894 | 739 |
| Huelva | 3.588 | 1.048 | 406 | 642 | 62 | 2.478 | 220 | 262 | 619 | 657 | 720 |
| Jaén | 2.422 | 721 | 218 | 503 | 47 | 1.654 | 67 | 162 | 382 | 509 | 534 |
| Málaga | 7.229 | 2.710 | 1.323 | 1.387 | 77 | 4.442 | 248 | 426 | 1.087 | 1.243 | 1.438 |
| Sevilla | 14.073 | 5.965 | 2.647 | 3.318 | 216 | 7.892 | 342 | 406 | 2.227 | 2.427 | 2.490 |
| ARAGÓN | 6.678 | 1.942 | 601 | 1.341 | 333 | 4.403 | 519 | 478 | 919 | 1.290 | 1.197 |
| Huesca | 470 | 126 | 32 | 94 | 17 | 327 | 12 | 13 | 98 | 112 | 92 |
| Teruel | 60 | 0 | 0 | 0 | 0 | 60 | 0 | 0 | 0 | 40 | 20 |
| Zaragoza | 6.148 | 1.816 | 569 | 1.247 | 316 | 4.016 | 507 | 465 | 821 | 1.138 | 1.085 |
| ASTURIAS (Principado de) | 4.804 | 1.223 | 215 | 1.008 | 247 | 3.334 | 286 | 364 | 555 | 992 | 1.137 |
| BALEARES (Islas) | 1.666 | 736 | 324 | 412 | 30 | 900 | 82 | 119 | 108 | 208 | 383 |
| CANARIAS | 15.590 | 5.611 | 2.232 | 3.379 | 442 | 9.537 | 529 | 601 | 1.990 | 3.008 | 3.409 |
| Las Palmas | 8.647 | 3.455 | 1.480 | 1.975 | 307 | 4.885 | 392 | 421 | 891 | 1.444 | 1.737 |
| Santa Cruz de Tenerife | 6.943 | 2.156 | 752 | 1.404 | 135 | 4.652 | 137 | 180 | 1.099 | 1.564 | 1.672 |
| CANTABRIA | 3.812 | 1.173 | 429 | 744 | 49 | 2.590 | 147 | 136 | 571 | 805 | 931 |
| CASTILLA Y LEÓN | 13.973 | 4.464 | 1.523 | 2.941 | 514 | 8.995 | 551 | 645 | 1.835 | 2.771 | 3.193 |
| Ávila | 651 | 164 | 62 | 102 | 0 | 487 | 0 | 0 | 167 | 147 | 173 |
| Burgos | 3.430 | 984 | 329 | 655 | 256 | 2.190 | 192 | 192 | 315 | 678 | 813 |
| León | 1.364 | 274 | 106 | 168 | 0 | 1.090 | 37 | 96 | 179 | 354 | 424 |
| Palencia | 1.237 | 514 | 224 | 290 | 58 | 665 | 54 | 56 | 143 | 206 | 206 |
| Salamanca | 2.406 | 820 | 250 | 570 | 148 | 1.438 | 154 | 159 | 368 | 391 | 366 |
| Segovia | 480 | 60 | 0 | 60 | 0 | 420 | 0 | 0 | 71 | 173 | 176 |
| Soria | 40 | 10 | 6 | 4 | 0 | 30 | 4 | 4 | 0 | 0 | 22 |
| Valladolid | 3.449 | 1.348 | 485 | 863 | 52 | 2.049 | 110 | 138 | 416 | 565 | 820 |
| Zamora | 916 | 290 | 61 | 229 | 0 | 626 | 0 | 0 | 176 | 257 | 193 |
| CASTILLA-LA MANCHA | 7.057 | 2.356 | 639 | 1.717 | 126 | 4.575 | 406 | 635 | 843 | 1.172 | 1.519 |
| Albacete | 921 | 266 | 68 | 198 | 15 | 640 | 16 | 96 | 147 | 186 | 195 |
| Ciudad Real | 1.855 | 393 | 98 | 295 | 0 | 1.462 | 248 | 283 | 152 | 317 | 462 |
| Cuenca | 608 | 269 | 100 | 169 | 0 | 339 | 0 | 0 | 113 | 109 | 117 |
| Guadalajara | 650 | 246 | 98 | 148 | 0 | 404 | 37 | 73 | 40 | 98 | 156 |
| Toledo | 3.023 | 1.182 | 275 | 907 | 111 | 1.730 | 105 | 183 | 391 | 462 | 589 |
| CATALUÑA | 52.144 | 17.230 | 6.929 | 10.301 | 346 | 34.568 | 433 | 451 | 9.302 | 11.701 | 12.681 |
| Barcelona | 38.250 | 12.283 | 5.115 | 7.168 | 286 | 25.681 | 351 | 374 | 6.767 | 8.674 | 9.515 |
| Girona | 3.291 | 921 | 222 | 699 | 23 | 2.347 | 28 | 26 | 684 | 790 | 819 |
| Lleida | 3.414 | 1.132 | 406 | 726 | 8 | 2.274 | 14 | 11 | 607 | 806 | 836 |
| Tarragona | 7.189 | 2.894 | 1.186 | 1.708 | 29 | 4.266 | 40 | 40 | 1.244 | 1.431 | 1.511 |
| COMUNIDAD VALENCIANA | 35.208 | 15.565 | 7.438 | 8.127 | 1.435 | 18.208 | 1.785 | 1.849 | 3.827 | 5.278 | 5.469 |
| Alicante | 8.667 | 4.218 | 2.052 | 2.166 | 350 | 4.099 | 408 | 451 | 722 | 1.176 | 1.342 |
| Castellón | 5.045 | 2.092 | 921 | 1.171 | 183 | 2.770 | 269 | 245 | 563 | 887 | 806 |
| Valencia | 21.496 | 9.255 | 4.465 | 4.790 | 902 | 11.339 | 1.108 | 1.153 | 2.542 | 3.215 | 3.321 |
| EXTREMADURA | 4.732 | 1.713 | 622 | 1.091 | 139 | 2.880 | 251 | 196 | 644 | 865 | 924 |
| Badajoz | 2.762 | 1.102 | 435 | 667 | 108 | 1.552 | 144 | 95 | 282 | 508 | 523 |
| Cáceres | 1.970 | 611 | 187 | 424 | 31 | 1.328 | 107 | 101 | 362 | 357 | 401 |
| GALICIA | 29.312 | 11.260 | 5.258 | 6.002 | 960 | 17.092 | 1.734 | 1.548 | 3.578 | 5.243 | 4.989 |
| A Coruña | 11.668 | 3.991 | 1.938 | 2.053 | 290 | 7.387 | 669 | 595 | 1.568 | 2.365 | 2.190 |
| Lugo | 3.584 | 1.349 | 608 | 741 | 143 | 2.092 | 301 | 247 | 439 | 540 | 565 |
| Ourense | 2.864 | 1.439 | 688 | 751 | 128 | 1.297 | 120 | 116 | 287 | 397 | 377 |
| Pontevedra | 11.196 | 4.481 | 2.024 | 2.457 | 399 | 6.316 | 644 | 590 | 1.284 | 1.941 | 1.857 |
| MADRID (Comunidad de) | 27.698 | 9.375 | 3.516 | 5.859 | 1.035 | 17.288 | 1.616 | 1.677 | 4.014 | 4.688 | 5.293 |
| MURCIA (Región de) | 8.215 | 3.135 | 1.284 | 1.851 | 245 | 4.835 | 398 | 547 | 935 | 1.428 | 1.527 |
| NAVARRA (Comunidad Foral de) | 3.962 | 999 | 0 | 999 | 191 | 2.772 | 282 | 305 | 528 | 773 | 884 |
| PAÍS VASCO | 16.032 | 5.856 | 2.945 | 2.911 | 484 | 9.692 | 761 | 778 | 1.987 | 2.885 | 3.281 |
| Álava | 1.987 | 589 | 327 | 262 | 31 | 1.367 | 55 | 70 | 321 | 465 | 456 |
| Guipúzcoa | 5.387 | 1.828 | 857 | 971 | 156 | 3.403 | 271 | 278 | 597 | 1.025 | 1.232 |
| Vizcaya | 8.658 | 3.439 | 1.761 | 1.678 | 297 | 4.922 | 435 | 430 | 1.069 | 1.395 | 1.593 |
| RIOJA (La) | 2.478 | 828 | 189 | 639 | 75 | 1.575 | 68 | 56 | 343 | 529 | 579 |
| CEUTA | 329 | 107 | 59 | 48 | 0 | 222 | 34 | 26 | 61 | 45 | 56 |
| MELILLA | 81 | 0 | 0 | 0 | 0 | 81 | 0 | 49 | 0 | 0 | 32 |

**3. ALUMNADO MATRICULADO, POR GRADO Y CURSO.
CENTROS PÚBLICOS. AMBOS SEXOS.**

F.P. I Y F.P. II
CURSO 1996-97

| | TOTAL | PRIMER GRADO | | | ACCESO | Total | SEGUNDO GRADO | | | | |
|-------------------------------------|----------------|----------------|---------------|---------------|--------------|----------------|-----------------|---------------|----------------------------|---------------|---------------|
| | | Total | Primero | Segundo | | | RÉGIMEN GENERAL | | RÉGIMEN EE. ESPECIALIZADAS | | |
| | | | | | | | Primero | Segundo | Primero | Segundo | Tercero |
| TOTAL GENERAL | 406.014 | 130.806 | 55.972 | 74.834 | 7.557 | 267.651 | 11.185 | 12.127 | 68.534 | 84.692 | 91.113 |
| ANDALUCÍA | 80.205 | 28.435 | 13.749 | 14.686 | 1.404 | 50.366 | 2.397 | 2.789 | 14.001 | 15.159 | 16.020 |
| Almería | 3.227 | 788 | 392 | 396 | 98 | 2.341 | 107 | 245 | 436 | 630 | 923 |
| Cádiz | 14.959 | 5.145 | 2.318 | 2.827 | 324 | 9.490 | 478 | 504 | 2.937 | 2.573 | 2.998 |
| Córdoba | 9.756 | 3.874 | 2.025 | 1.849 | 447 | 5.435 | 474 | 432 | 1.422 | 1.621 | 1.486 |
| Granada | 7.070 | 2.111 | 1.061 | 1.050 | 130 | 4.829 | 388 | 334 | 1.207 | 1.533 | 1.367 |
| Huelva | 6.404 | 1.834 | 793 | 1.041 | 74 | 4.496 | 291 | 335 | 1.252 | 1.278 | 1.340 |
| Jaén | 4.747 | 1.771 | 742 | 1.029 | 61 | 2.915 | 85 | 186 | 815 | 887 | 942 |
| Málaga | 11.521 | 4.721 | 2.551 | 2.170 | 73 | 6.727 | 278 | 434 | 1.680 | 2.015 | 2.320 |
| Sevilla | 22.521 | 8.191 | 3.867 | 4.324 | 197 | 14.133 | 296 | 319 | 4.252 | 4.622 | 4.644 |
| ARAGÓN | 8.034 | 1.327 | 173 | 1.154 | 307 | 6.400 | 483 | 471 | 1.530 | 1.998 | 1.918 |
| Huesca | 714 | 30 | 0 | 30 | 23 | 661 | 13 | 16 | 207 | 229 | 196 |
| Teruel | 119 | 0 | 0 | 0 | 0 | 119 | 0 | 0 | 0 | 71 | 48 |
| Zaragoza | 7.201 | 1.297 | 173 | 1.124 | 284 | 5.620 | 470 | 455 | 1.323 | 1.698 | 1.674 |
| ASTURIAS (Principado de) | 8.345 | 1.562 | 15 | 1.547 | 266 | 6.517 | 252 | 359 | 1.382 | 2.128 | 2.396 |
| BALEARES (Islas) | 1.103 | 47 | 0 | 47 | 53 | 1.003 | 58 | 117 | 18 | 202 | 608 |
| CANARIAS | 29.413 | 10.495 | 4.053 | 6.442 | 569 | 18.349 | 702 | 775 | 4.426 | 6.021 | 6.425 |
| Las Palmas | 15.430 | 5.861 | 2.451 | 3.410 | 381 | 9.188 | 511 | 535 | 2.100 | 2.888 | 3.154 |
| Santa Cruz de Tenerife | 13.983 | 4.634 | 1.602 | 3.032 | 188 | 9.161 | 191 | 240 | 2.326 | 3.133 | 3.271 |
| CANTABRIA | 4.576 | 885 | 100 | 785 | 0 | 3.691 | 83 | 88 | 870 | 1.249 | 1.401 |
| CASTILLA Y LEÓN | 16.639 | 2.896 | 530 | 2.366 | 347 | 13.396 | 441 | 563 | 3.084 | 4.152 | 5.156 |
| Ávila | 1.495 | 397 | 165 | 232 | 0 | 1.098 | 0 | 0 | 392 | 337 | 369 |
| Burgos | 2.309 | 422 | 145 | 277 | 103 | 1.784 | 111 | 124 | 235 | 477 | 837 |
| León | 1.742 | 23 | 8 | 15 | 0 | 1.719 | 40 | 102 | 297 | 587 | 693 |
| Palencia | 1.576 | 264 | 19 | 245 | 70 | 1.242 | 62 | 64 | 332 | 360 | 424 |
| Salamanca | 2.654 | 713 | 101 | 612 | 174 | 1.767 | 144 | 141 | 503 | 508 | 471 |
| Segovia | 964 | 159 | 0 | 159 | 0 | 805 | 0 | 0 | 167 | 317 | 321 |
| Soria | 122 | 70 | 32 | 38 | 0 | 52 | 5 | 7 | 0 | 0 | 40 |
| Valladolid | 4.166 | 457 | 60 | 397 | 0 | 3.709 | 79 | 125 | 832 | 1.101 | 1.572 |
| Zamora | 1.611 | 391 | 0 | 391 | 0 | 1.220 | 0 | 0 | 326 | 465 | 429 |
| CASTILLA-LA MANCHA | 10.743 | 2.645 | 515 | 2.130 | 146 | 7.952 | 456 | 621 | 1.661 | 2.243 | 2.971 |
| Albacete | 1.744 | 423 | 103 | 320 | 20 | 1.301 | 25 | 43 | 385 | 383 | 465 |
| Ciudad Real | 2.555 | 285 | 0 | 285 | 0 | 2.270 | 282 | 320 | 229 | 631 | 808 |
| Cuenca | 941 | 321 | 138 | 183 | 0 | 620 | 0 | 0 | 201 | 202 | 217 |
| Guadalajara | 796 | 110 | 0 | 110 | 0 | 686 | 38 | 62 | 75 | 186 | 325 |
| Toledo | 4.707 | 1.506 | 274 | 1.232 | 126 | 3.075 | 111 | 196 | 771 | 841 | 1.156 |
| CATALUÑA | 64.442 | 22.644 | 9.300 | 13.344 | 172 | 41.626 | 231 | 250 | 12.018 | 14.085 | 15.042 |
| Barcelona | 39.887 | 13.595 | 5.675 | 7.920 | 97 | 26.195 | 135 | 141 | 7.377 | 8.894 | 9.648 |
| Girona | 6.646 | 1.945 | 582 | 1.363 | 32 | 4.669 | 38 | 40 | 1.390 | 1.581 | 1.620 |
| Lleida | 4.568 | 1.630 | 702 | 928 | 10 | 2.928 | 14 | 15 | 813 | 1.005 | 1.081 |
| Tarragona | 13.341 | 5.474 | 2.341 | 3.133 | 33 | 7.834 | 44 | 54 | 2.438 | 2.605 | 2.693 |
| COMUNIDAD VALENCIANA | 50.726 | 20.045 | 10.563 | 9.482 | 1.480 | 29.201 | 2.039 | 2.038 | 6.755 | 9.211 | 9.158 |
| Alicante | 14.483 | 6.066 | 3.249 | 2.817 | 400 | 8.017 | 450 | 491 | 1.746 | 2.638 | 2.692 |
| Castellón | 7.230 | 2.836 | 1.484 | 1.352 | 211 | 4.183 | 322 | 289 | 924 | 1.397 | 1.251 |
| Valencia | 29.013 | 11.143 | 5.830 | 5.313 | 869 | 17.001 | 1.267 | 1.258 | 4.085 | 5.176 | 5.215 |
| EXTREMADURA | 8.087 | 2.929 | 1.187 | 1.742 | 168 | 4.990 | 292 | 234 | 1.259 | 1.638 | 1.567 |
| Badajoz | 4.519 | 1.642 | 705 | 937 | 130 | 2.747 | 156 | 109 | 590 | 1.010 | 882 |
| Cáceres | 3.568 | 1.287 | 482 | 805 | 38 | 2.243 | 136 | 125 | 669 | 628 | 685 |
| GALICIA | 49.395 | 18.657 | 8.985 | 9.672 | 1.106 | 29.632 | 1.635 | 1.427 | 7.418 | 9.944 | 9.208 |
| A Coruña | 21.223 | 7.596 | 3.806 | 3.790 | 347 | 13.280 | 471 | 412 | 3.604 | 4.593 | 4.200 |
| Lugo | 7.118 | 2.996 | 1.435 | 1.561 | 169 | 3.953 | 418 | 318 | 879 | 1.194 | 1.144 |
| Ourense | 5.120 | 2.322 | 1.198 | 1.124 | 161 | 2.637 | 135 | 132 | 669 | 870 | 831 |
| Pontevedra | 15.934 | 5.743 | 2.546 | 3.197 | 429 | 9.762 | 611 | 565 | 2.266 | 3.287 | 3.033 |
| MADRID (Comunidad de) | 38.945 | 10.244 | 4.055 | 6.189 | 937 | 27.764 | 1.194 | 1.155 | 7.233 | 8.372 | 9.810 |
| MURCIA (Región de) | 12.063 | 3.184 | 1.256 | 1.928 | 294 | 8.585 | 417 | 611 | 1.779 | 2.820 | 2.958 |
| NAVARRA (Comunidad Foral de) | 5.575 | 1.172 | 0 | 1.172 | 126 | 4.277 | 194 | 229 | 1.076 | 1.353 | 1.425 |
| PAÍS VASCO | 13.202 | 2.594 | 1.319 | 1.275 | 99 | 10.509 | 182 | 249 | 3.239 | 3.055 | 3.784 |
| Álava | 1.094 | 286 | 159 | 127 | 0 | 808 | 35 | 49 | 224 | 232 | 268 |
| Guipúzcoa | 3.996 | 725 | 337 | 388 | 34 | 3.237 | 37 | 38 | 869 | 924 | 1.369 |
| Vizcaya | 8.112 | 1.583 | 823 | 760 | 65 | 6.464 | 110 | 162 | 2.146 | 1.899 | 2.147 |
| RIOJA (La) | 3.816 | 811 | 47 | 764 | 83 | 2.922 | 83 | 64 | 687 | 983 | 1.105 |
| CEUTA | 567 | 234 | 125 | 109 | 0 | 333 | 46 | 28 | 98 | 79 | 82 |
| MELILLA | 138 | 0 | 0 | 0 | 0 | 138 | 0 | 59 | 0 | 0 | 79 |

**4. ALUMNADO MATRICULADO, POR GRADO Y CURSO.
CENTROS PÚBLICOS. MUJERES.**

F.P. I Y F.P. II
CURSO 1996-97

| | TOTAL | PRIMER GRADO | | | ACCESO | Total | SEGUNDO GRADO | | | | |
|-------------------------------------|----------------|---------------|---------------|---------------|--------------|----------------|-----------------|----------------------------|---------------|---------------|---------------|
| | | Total | Primero | Segundo | | | RÉGIMEN GENERAL | RÉGIMEN EE. ESPECIALIZADAS | Primero | Segundo | Primero |
| TOTAL GENERAL | 186.386 | 52.041 | 20.677 | 31.364 | 6.178 | 128.167 | 8.945 | 9.888 | 28.831 | 38.434 | 42.069 |
| ANDALUCÍA | 36.472 | 10.879 | 4.841 | 6.038 | 1.083 | 24.510 | 1.839 | 2.195 | 6.075 | 6.959 | 7.442 |
| Almería | 1.454 | 289 | 141 | 148 | 72 | 1.093 | 87 | 193 | 168 | 252 | 393 |
| Cádiz | 7.232 | 2.201 | 970 | 1.231 | 261 | 4.770 | 378 | 414 | 1.371 | 1.214 | 1.393 |
| Córdoba | 4.293 | 1.312 | 681 | 631 | 352 | 2.629 | 350 | 325 | 519 | 704 | 731 |
| Granada | 3.403 | 886 | 392 | 494 | 81 | 2.436 | 294 | 268 | 470 | 764 | 640 |
| Huelva | 3.244 | 788 | 301 | 487 | 62 | 2.394 | 220 | 262 | 592 | 633 | 687 |
| Jaén | 2.069 | 639 | 218 | 421 | 47 | 1.383 | 67 | 148 | 346 | 421 | 401 |
| Málaga | 5.137 | 1.834 | 915 | 919 | 49 | 3.254 | 213 | 336 | 754 | 884 | 1.067 |
| Sevilla | 9.640 | 2.930 | 1.223 | 1.707 | 159 | 6.551 | 230 | 249 | 1.855 | 2.087 | 2.130 |
| ARAGÓN | 3.686 | 346 | 20 | 326 | 252 | 3.088 | 403 | 379 | 589 | 893 | 824 |
| Huesca | 254 | 5 | 0 | 5 | 17 | 232 | 12 | 13 | 67 | 79 | 61 |
| Teruel | 60 | 0 | 0 | 0 | 0 | 60 | 0 | 0 | 0 | 40 | 20 |
| Zaragoza | 3.372 | 341 | 20 | 321 | 235 | 2.796 | 391 | 366 | 522 | 774 | 743 |
| ASTURIAS (Principado de) | 3.928 | 726 | 0 | 726 | 236 | 2.966 | 215 | 303 | 535 | 887 | 1.026 |
| BALEARES (Islas) | 527 | 21 | 0 | 21 | 30 | 476 | 43 | 94 | 0 | 79 | 260 |
| CANARIAS | 14.550 | 4.805 | 1.820 | 2.985 | 442 | 9.303 | 529 | 601 | 1.942 | 2.925 | 3.306 |
| Las Palmas | 7.712 | 2.721 | 1.112 | 1.609 | 307 | 4.684 | 392 | 421 | 847 | 1.372 | 1.652 |
| Santa Cruz de Tenerife | 6.838 | 2.084 | 708 | 1.376 | 135 | 4.619 | 137 | 180 | 1.095 | 1.553 | 1.654 |
| CANTABRIA | 1.816 | 221 | 1 | 220 | 0 | 1.595 | 77 | 80 | 351 | 480 | 607 |
| CASTILLA Y LEÓN | 7.703 | 956 | 119 | 837 | 281 | 6.466 | 357 | 455 | 1.239 | 1.989 | 2.426 |
| Ávila | 651 | 164 | 62 | 102 | 0 | 487 | 0 | 0 | 167 | 147 | 173 |
| Burgos | 1.115 | 168 | 48 | 120 | 75 | 872 | 89 | 99 | 88 | 219 | 377 |
| León | 922 | 3 | 1 | 2 | 0 | 919 | 37 | 96 | 112 | 296 | 378 |
| Palencia | 787 | 83 | 0 | 83 | 58 | 646 | 54 | 56 | 136 | 202 | 198 |
| Salamanca | 1.440 | 272 | 2 | 270 | 148 | 1.020 | 122 | 122 | 249 | 282 | 245 |
| Segovia | 480 | 60 | 0 | 60 | 0 | 420 | 0 | 0 | 71 | 173 | 176 |
| Soria | 40 | 10 | 6 | 4 | 0 | 30 | 4 | 4 | 0 | 0 | 22 |
| Valladolid | 1.488 | 42 | 0 | 42 | 0 | 1.446 | 51 | 78 | 240 | 413 | 664 |
| Zamora | 780 | 154 | 0 | 154 | 0 | 626 | 0 | 0 | 176 | 257 | 193 |
| CASTILLA-LA MANCHA | 5.649 | 1.333 | 228 | 1.105 | 126 | 4.190 | 406 | 547 | 736 | 1.080 | 1.421 |
| Albacete | 791 | 205 | 38 | 167 | 15 | 571 | 16 | 27 | 147 | 186 | 195 |
| Ciudad Real | 1.474 | 131 | 0 | 131 | 0 | 1.343 | 248 | 283 | 114 | 280 | 418 |
| Cuenca | 515 | 176 | 63 | 113 | 0 | 339 | 0 | 0 | 113 | 109 | 117 |
| Guadalajara | 287 | 1 | 0 | 1 | 0 | 286 | 37 | 54 | 0 | 68 | 127 |
| Toledo | 2.582 | 820 | 127 | 693 | 111 | 1.651 | 105 | 183 | 362 | 437 | 564 |
| CATALUÑA | 29.049 | 8.617 | 3.303 | 5.314 | 141 | 20.291 | 179 | 183 | 5.508 | 6.891 | 7.530 |
| Barcelona | 17.656 | 4.937 | 1.923 | 3.014 | 81 | 12.638 | 97 | 106 | 3.331 | 4.299 | 4.805 |
| Girona | 3.196 | 844 | 222 | 622 | 23 | 2.329 | 28 | 26 | 672 | 784 | 819 |
| Lleida | 1.884 | 537 | 215 | 322 | 8 | 1.339 | 14 | 11 | 343 | 462 | 509 |
| Tarragona | 6.313 | 2.299 | 943 | 1.356 | 29 | 3.985 | 40 | 40 | 1.162 | 1.346 | 1.397 |
| COMUNIDAD VALENCIANA | 24.331 | 7.978 | 3.855 | 4.123 | 1.235 | 15.118 | 1.615 | 1.669 | 3.029 | 4.264 | 4.541 |
| Alicante | 6.597 | 2.487 | 1.220 | 1.267 | 308 | 3.802 | 371 | 408 | 679 | 1.102 | 1.242 |
| Castellón | 3.578 | 1.213 | 562 | 651 | 183 | 2.182 | 269 | 245 | 401 | 671 | 596 |
| Valencia | 14.156 | 4.278 | 2.073 | 2.205 | 744 | 9.134 | 975 | 1.016 | 1.949 | 2.491 | 2.703 |
| EXTREMADURA | 4.249 | 1.322 | 441 | 881 | 139 | 2.788 | 251 | 196 | 614 | 837 | 890 |
| Badajoz | 2.279 | 711 | 254 | 457 | 108 | 1.460 | 144 | 95 | 252 | 480 | 489 |
| Cáceres | 1.970 | 611 | 187 | 424 | 31 | 1.328 | 107 | 101 | 362 | 357 | 401 |
| GALICIA | 23.808 | 8.256 | 3.813 | 4.443 | 917 | 14.635 | 1.325 | 1.194 | 3.135 | 4.632 | 4.349 |
| A Coruña | 9.705 | 3.177 | 1.524 | 1.653 | 290 | 6.238 | 389 | 352 | 1.410 | 2.147 | 1.940 |
| Lugo | 3.584 | 1.349 | 608 | 741 | 143 | 2.092 | 301 | 247 | 439 | 540 | 565 |
| Ourense | 2.186 | 873 | 412 | 461 | 128 | 1.185 | 120 | 116 | 222 | 364 | 363 |
| Pontevedra | 8.333 | 2.857 | 1.269 | 1.588 | 356 | 5.120 | 515 | 479 | 1.064 | 1.581 | 1.481 |
| MADRID (Comunidad de) | 16.874 | 4.017 | 1.444 | 2.573 | 813 | 12.044 | 960 | 963 | 2.869 | 3.386 | 3.866 |
| MURCIA (Región de) | 5.909 | 1.282 | 477 | 805 | 212 | 4.415 | 330 | 492 | 833 | 1.326 | 1.434 |
| NAVARRA (Comunidad Foral de) | 2.204 | 355 | 0 | 355 | 112 | 1.737 | 171 | 208 | 319 | 486 | 553 |
| PAÍS VASCO | 3.377 | 453 | 234 | 219 | 84 | 2.840 | 143 | 198 | 701 | 801 | 997 |
| Álava | 517 | 90 | 47 | 43 | 0 | 427 | 21 | 38 | 113 | 126 | 129 |
| Guipúzcoa | 1.072 | 110 | 49 | 61 | 32 | 930 | 36 | 35 | 226 | 255 | 378 |
| Vizcaya | 1.788 | 253 | 138 | 115 | 52 | 1.483 | 86 | 125 | 362 | 420 | 490 |
| RIOJA (La) | 1.844 | 367 | 22 | 345 | 75 | 1.402 | 68 | 56 | 295 | 474 | 509 |
| CEUTA | 329 | 107 | 59 | 48 | 0 | 222 | 34 | 26 | 61 | 45 | 56 |
| MELILLA | 81 | 0 | 0 | 0 | 0 | 81 | 0 | 49 | 0 | 0 | 32 |

**5. ALUMNADO MATRICULADO, POR GRADO Y CURSO.
CENTROS PRIVADOS. AMBOS SEXOS.**

F.P. I Y F.P. II
CURSO 1996-97

| | TOTAL | PRIMER GRADO | | | ACCESO | Total | SEGUNDO GRADO | | | | |
|-------------------------------------|----------------|----------------|---------------|---------------|--------------|---------------|-----------------|--------------|----------------------------|---------------|---------------|
| | | Total | Primero | Segundo | | | RÉGIMEN GENERAL | | RÉGIMEN EE. ESPECIALIZADAS | | |
| | | | | | | | Primero | Segundo | Primero | Segundo | Tercero |
| TOTAL GENERAL | 195.468 | 101.307 | 45.996 | 55.311 | 2.282 | 91.879 | 4.311 | 4.406 | 24.228 | 29.257 | 29.677 |
| ANDALUCÍA | 28.124 | 16.214 | 7.798 | 8.416 | 395 | 11.515 | 746 | 889 | 3.048 | 3.419 | 3.413 |
| Almería | 613 | 559 | 315 | 244 | 0 | 54 | 0 | 0 | 28 | 13 | 13 |
| Cádiz | 6.083 | 3.377 | 1.738 | 1.639 | 0 | 2.706 | 120 | 116 | 753 | 926 | 791 |
| Córdoba | 4.322 | 2.289 | 1.166 | 1.123 | 85 | 1.948 | 183 | 164 | 499 | 542 | 560 |
| Granada | 3.808 | 2.192 | 1.035 | 1.157 | 188 | 1.428 | 238 | 259 | 274 | 338 | 319 |
| Huelva | 790 | 543 | 172 | 371 | 0 | 247 | 0 | 0 | 100 | 70 | 77 |
| Jaén | 439 | 107 | 0 | 107 | 0 | 332 | 0 | 19 | 44 | 97 | 172 |
| Málaga | 4.314 | 1.761 | 757 | 1.004 | 42 | 2.511 | 46 | 102 | 699 | 841 | 823 |
| Sevilla | 7.755 | 5.386 | 2.615 | 2.771 | 80 | 2.289 | 159 | 229 | 651 | 592 | 658 |
| ARAGÓN | 7.954 | 4.197 | 1.613 | 2.584 | 83 | 3.674 | 124 | 110 | 1.140 | 1.187 | 1.113 |
| Huesca | 620 | 364 | 115 | 249 | 0 | 256 | 0 | 0 | 87 | 86 | 83 |
| Teruel | 48 | 48 | 24 | 24 | 0 | 0 | 0 | 0 | 0 | 0 | 0 |
| Zaragoza | 7.286 | 3.785 | 1.474 | 2.311 | 83 | 3.418 | 124 | 110 | 1.053 | 1.101 | 1.030 |
| ASTURIAS (Principado de) | 3.141 | 1.605 | 741 | 864 | 12 | 1.524 | 79 | 70 | 335 | 525 | 515 |
| BALEARES (Islas) | 1.995 | 1.313 | 583 | 730 | 0 | 682 | 46 | 30 | 146 | 236 | 224 |
| CANARIAS | 2.303 | 1.521 | 782 | 739 | 0 | 782 | 0 | 0 | 175 | 276 | 331 |
| Las Palmas | 1.293 | 1.015 | 520 | 495 | 0 | 278 | 0 | 0 | 56 | 106 | 116 |
| Santa Cruz de Tenerife | 1.010 | 506 | 262 | 244 | 0 | 504 | 0 | 0 | 119 | 170 | 215 |
| CANTABRIA | 3.612 | 1.929 | 873 | 1.056 | 55 | 1.628 | 80 | 59 | 389 | 569 | 531 |
| CASTILLA Y LEÓN | 12.935 | 7.286 | 3.100 | 4.186 | 270 | 5.379 | 231 | 215 | 1.539 | 1.723 | 1.671 |
| Ávila | 124 | 124 | 62 | 62 | 0 | 0 | 0 | 0 | 0 | 0 | 0 |
| Burgos | 4.699 | 1.875 | 711 | 1.164 | 211 | 2.613 | 118 | 105 | 634 | 904 | 852 |
| León | 1.678 | 984 | 440 | 544 | 0 | 694 | 0 | 0 | 247 | 241 | 206 |
| Palencia | 839 | 649 | 344 | 305 | 0 | 190 | 0 | 0 | 69 | 58 | 63 |
| Salamanca | 1.666 | 1.128 | 533 | 595 | 0 | 538 | 39 | 39 | 161 | 140 | 159 |
| Segovia | 0 | 0 | 0 | 0 | 0 | 0 | 0 | 0 | 0 | 0 | 0 |
| Soria | 0 | 0 | 0 | 0 | 0 | 0 | 0 | 0 | 0 | 0 | 0 |
| Valladolid | 3.783 | 2.380 | 944 | 1.436 | 59 | 1.344 | 74 | 71 | 428 | 380 | 391 |
| Zamora | 146 | 146 | 66 | 80 | 0 | 0 | 0 | 0 | 0 | 0 | 0 |
| CASTILLA-LA MANCHA | 2.986 | 1.988 | 900 | 1.088 | 0 | 998 | 0 | 108 | 309 | 280 | 301 |
| Albacete | 148 | 65 | 30 | 35 | 0 | 83 | 0 | 83 | 0 | 0 | 0 |
| Ciudad Real | 1.321 | 762 | 332 | 430 | 0 | 559 | 0 | 0 | 195 | 183 | 181 |
| Cuenca | 164 | 164 | 68 | 96 | 0 | 0 | 0 | 0 | 0 | 0 | 0 |
| Guadalajara | 401 | 277 | 120 | 157 | 0 | 124 | 0 | 25 | 40 | 30 | 29 |
| Toledo | 952 | 720 | 350 | 370 | 0 | 232 | 0 | 0 | 74 | 67 | 91 |
| CATALUÑA | 46.502 | 18.442 | 7.904 | 10.538 | 275 | 27.785 | 349 | 364 | 7.863 | 9.394 | 9.815 |
| Barcelona | 41.692 | 16.065 | 7.059 | 9.006 | 275 | 25.352 | 349 | 364 | 7.125 | 8.568 | 8.946 |
| Girona | 270 | 172 | 16 | 156 | 0 | 98 | 0 | 0 | 40 | 39 | 19 |
| Lleida | 2.847 | 1.089 | 313 | 776 | 0 | 1.758 | 0 | 0 | 512 | 621 | 625 |
| Tarragona | 1.693 | 1.116 | 516 | 600 | 0 | 577 | 0 | 0 | 186 | 166 | 225 |
| COMUNIDAD VALENCIANA | 20.910 | 14.538 | 7.279 | 7.259 | 227 | 6.145 | 190 | 203 | 1.808 | 2.112 | 1.832 |
| Alicante | 3.972 | 3.472 | 1.790 | 1.682 | 49 | 451 | 44 | 54 | 91 | 115 | 147 |
| Castellón | 2.332 | 1.560 | 711 | 849 | 0 | 772 | 0 | 0 | 209 | 287 | 276 |
| Valencia | 14.606 | 9.506 | 4.778 | 4.728 | 178 | 4.922 | 146 | 149 | 1.508 | 1.710 | 1.409 |
| EXTREMADURA | 1.180 | 807 | 329 | 478 | 0 | 373 | 0 | 0 | 141 | 131 | 101 |
| Badajoz | 1.180 | 807 | 329 | 478 | 0 | 373 | 0 | 0 | 141 | 131 | 101 |
| Cáceres | 0 | 0 | 0 | 0 | 0 | 0 | 0 | 0 | 0 | 0 | 0 |
| GALICIA | 9.484 | 5.157 | 2.552 | 2.605 | 53 | 4.274 | 509 | 444 | 924 | 1.210 | 1.187 |
| A Coruña | 3.158 | 1.364 | 689 | 675 | 0 | 1.794 | 343 | 312 | 250 | 419 | 470 |
| Lugo | 0 | 0 | 0 | 0 | 0 | 0 | 0 | 0 | 0 | 0 | 0 |
| Ourense | 1.008 | 767 | 378 | 389 | 0 | 241 | 0 | 0 | 118 | 81 | 42 |
| Pontevedra | 5.318 | 3.026 | 1.485 | 1.541 | 53 | 2.239 | 166 | 132 | 556 | 710 | 675 |
| MADRID (Comunidad de) | 21.473 | 11.441 | 4.917 | 6.524 | 301 | 9.731 | 881 | 927 | 2.470 | 2.610 | 2.843 |
| MURCIA (Región de) | 4.118 | 3.202 | 1.457 | 1.745 | 46 | 870 | 93 | 81 | 220 | 243 | 233 |
| NAVARRA (Comunidad Foral de) | 3.470 | 1.276 | 0 | 1.276 | 88 | 2.106 | 126 | 112 | 485 | 642 | 741 |
| PAÍS VASCO | 23.819 | 9.417 | 4.761 | 4.656 | 477 | 13.925 | 857 | 794 | 3.087 | 4.539 | 4.648 |
| Álava | 3.540 | 1.096 | 598 | 498 | 34 | 2.410 | 35 | 34 | 631 | 889 | 821 |
| Guipúzcoa | 7.674 | 2.743 | 1.336 | 1.407 | 141 | 4.790 | 318 | 316 | 865 | 1.553 | 1.738 |
| Vizcaya | 12.605 | 5.578 | 2.827 | 2.751 | 302 | 6.725 | 504 | 444 | 1.591 | 2.097 | 2.089 |
| RIOJA (La) | 1.462 | 974 | 407 | 567 | 0 | 488 | 0 | 0 | 149 | 161 | 178 |
| CEUTA | 0 | 0 | 0 | 0 | 0 | 0 | 0 | 0 | 0 | 0 | 0 |
| MELILLA | 0 | 0 | 0 | 0 | 0 | 0 | 0 | 0 | 0 | 0 | 0 |

**6. ALUMNADO MATRICULADO, POR GRADO Y CURSO.
CENTROS PRIVADOS. MUJERES.**

F.P. I Y F.P. II
CURSO 1996-97

| | TOTAL | PRIMER GRADO | | | ACCESO | Total | SEGUNDO GRADO | | | | |
|-------------------------------------|---------------|---------------|---------------|---------------|--------------|---------------|-----------------|--------------|----------------------------|---------------|---------------|
| | | Total | Primero | Segundo | | | RÉGIMEN GENERAL | | RÉGIMEN EE. ESPECIALIZADAS | | |
| | | | | | | | Primero | Segundo | Primero | Segundo | Tercero |
| TOTAL GENERAL | 99.053 | 51.250 | 22.614 | 28.636 | 1.844 | 45.959 | 3.320 | 3.441 | 10.717 | 13.906 | 14.575 |
| ANDALUCÍA | 15.196 | 8.839 | 4.247 | 4.592 | 288 | 6.069 | 544 | 674 | 1.433 | 1.700 | 1.718 |
| Almería | 405 | 405 | 225 | 180 | 0 | 0 | 0 | 0 | 0 | 0 | 0 |
| Cádiz | 2.995 | 1.669 | 838 | 831 | 0 | 1.326 | 81 | 87 | 323 | 450 | 385 |
| Córdoba | 2.604 | 1.345 | 683 | 662 | 69 | 1.190 | 151 | 126 | 267 | 309 | 337 |
| Granada | 1.970 | 1.167 | 564 | 603 | 134 | 669 | 165 | 200 | 75 | 130 | 99 |
| Huelva | 344 | 260 | 105 | 155 | 0 | 84 | 0 | 0 | 27 | 24 | 33 |
| Jaén | 353 | 82 | 0 | 82 | 0 | 271 | 0 | 14 | 36 | 88 | 133 |
| Málaga | 2.092 | 876 | 408 | 468 | 28 | 1.188 | 35 | 90 | 333 | 359 | 371 |
| Sevilla | 4.433 | 3.035 | 1.424 | 1.611 | 57 | 1.341 | 112 | 157 | 372 | 340 | 360 |
| ARAGÓN | 2.992 | 1.596 | 581 | 1.015 | 81 | 1.315 | 116 | 99 | 330 | 397 | 373 |
| Huesca | 216 | 121 | 32 | 89 | 0 | 95 | 0 | 0 | 31 | 33 | 31 |
| Teruel | 0 | 0 | 0 | 0 | 0 | 0 | 0 | 0 | 0 | 0 | 0 |
| Zaragoza | 2.776 | 1.475 | 549 | 926 | 81 | 1.220 | 116 | 99 | 299 | 364 | 342 |
| ASTURIAS (Principado de) | 876 | 497 | 215 | 282 | 11 | 368 | 71 | 61 | 20 | 105 | 111 |
| BALEARES (Islas) | 1.139 | 715 | 324 | 391 | 0 | 424 | 39 | 25 | 108 | 129 | 123 |
| CANARIAS | 1.040 | 806 | 412 | 394 | 0 | 234 | 0 | 0 | 48 | 83 | 103 |
| Las Palmas | 935 | 734 | 368 | 366 | 0 | 201 | 0 | 0 | 44 | 72 | 85 |
| Santa Cruz de Tenerife | 105 | 72 | 44 | 28 | 0 | 33 | 0 | 0 | 4 | 11 | 18 |
| CANTABRIA | 1.996 | 952 | 428 | 524 | 49 | 995 | 70 | 56 | 220 | 325 | 324 |
| CASTILLA Y LEÓN | 6.270 | 3.508 | 1.404 | 2.104 | 233 | 2.529 | 194 | 190 | 596 | 782 | 767 |
| Ávila | 0 | 0 | 0 | 0 | 0 | 0 | 0 | 0 | 0 | 0 | 0 |
| Burgos | 2.315 | 816 | 281 | 535 | 181 | 1.318 | 103 | 93 | 227 | 459 | 436 |
| León | 442 | 271 | 105 | 166 | 0 | 171 | 0 | 0 | 67 | 58 | 46 |
| Palencia | 450 | 431 | 224 | 207 | 0 | 19 | 0 | 0 | 7 | 4 | 8 |
| Salamanca | 966 | 548 | 248 | 300 | 0 | 418 | 32 | 37 | 119 | 109 | 121 |
| Segovia | 0 | 0 | 0 | 0 | 0 | 0 | 0 | 0 | 0 | 0 | 0 |
| Soria | 0 | 0 | 0 | 0 | 0 | 0 | 0 | 0 | 0 | 0 | 0 |
| Valladolid | 1.961 | 1.306 | 485 | 821 | 52 | 603 | 59 | 60 | 176 | 152 | 156 |
| Zamora | 136 | 136 | 61 | 75 | 0 | 0 | 0 | 0 | 0 | 0 | 0 |
| CASTILLA-LA MANCHA | 1.408 | 1.023 | 411 | 612 | 0 | 385 | 0 | 88 | 107 | 92 | 98 |
| Albacete | 130 | 61 | 30 | 31 | 0 | 69 | 0 | 69 | 0 | 0 | 0 |
| Ciudad Real | 381 | 262 | 98 | 164 | 0 | 119 | 0 | 0 | 38 | 37 | 44 |
| Cuenca | 93 | 93 | 37 | 56 | 0 | 0 | 0 | 0 | 0 | 0 | 0 |
| Guadalajara | 363 | 245 | 98 | 147 | 0 | 118 | 0 | 19 | 40 | 30 | 29 |
| Toledo | 441 | 362 | 148 | 214 | 0 | 79 | 0 | 0 | 29 | 25 | 25 |
| CATALUÑA | 23.095 | 8.613 | 3.626 | 4.987 | 205 | 14.277 | 254 | 268 | 3.794 | 4.810 | 5.151 |
| Barcelona | 20.594 | 7.346 | 3.192 | 4.154 | 205 | 13.043 | 254 | 268 | 3.436 | 4.375 | 4.710 |
| Girona | 95 | 77 | 0 | 77 | 0 | 18 | 0 | 0 | 12 | 6 | 0 |
| Lleida | 1.530 | 595 | 191 | 404 | 0 | 935 | 0 | 0 | 264 | 344 | 327 |
| Tarragona | 876 | 595 | 243 | 352 | 0 | 281 | 0 | 0 | 82 | 85 | 114 |
| COMUNIDAD VALENCIANA | 10.877 | 7.587 | 3.583 | 4.004 | 200 | 3.090 | 170 | 180 | 798 | 1.014 | 928 |
| Alicante | 2.070 | 1.731 | 832 | 899 | 42 | 297 | 37 | 43 | 43 | 74 | 100 |
| Castellón | 1.467 | 879 | 359 | 520 | 0 | 588 | 0 | 0 | 162 | 216 | 210 |
| Valencia | 7.340 | 4.977 | 2.392 | 2.585 | 158 | 2.205 | 133 | 137 | 593 | 724 | 618 |
| EXTREMADURA | 483 | 391 | 181 | 210 | 0 | 92 | 0 | 0 | 30 | 28 | 34 |
| Badajoz | 483 | 391 | 181 | 210 | 0 | 92 | 0 | 0 | 30 | 28 | 34 |
| Cáceres | 0 | 0 | 0 | 0 | 0 | 0 | 0 | 0 | 0 | 0 | 0 |
| GALICIA | 5.504 | 3.004 | 1.445 | 1.559 | 43 | 2.457 | 409 | 354 | 443 | 611 | 640 |
| A Coruña | 1.963 | 814 | 414 | 400 | 0 | 1.149 | 280 | 243 | 158 | 218 | 250 |
| Lugo | 0 | 0 | 0 | 0 | 0 | 0 | 0 | 0 | 0 | 0 | 0 |
| Ourense | 678 | 566 | 276 | 290 | 0 | 112 | 0 | 0 | 65 | 33 | 14 |
| Pontevedra | 2.863 | 1.624 | 755 | 869 | 43 | 1.196 | 129 | 111 | 220 | 360 | 376 |
| MADRID (Comunidad de) | 10.824 | 5.358 | 2.072 | 3.286 | 222 | 5.244 | 656 | 714 | 1.145 | 1.302 | 1.427 |
| MURCIA (Región de) | 2.306 | 1.853 | 807 | 1.046 | 33 | 420 | 68 | 55 | 102 | 102 | 93 |
| NAVARRA (Comunidad Foral de) | 1.758 | 644 | 0 | 644 | 79 | 1.035 | 111 | 97 | 209 | 287 | 331 |
| PAÍS VASCO | 12.655 | 5.403 | 2.711 | 2.692 | 400 | 6.852 | 618 | 580 | 1.286 | 2.084 | 2.284 |
| Álava | 1.470 | 499 | 280 | 219 | 31 | 940 | 34 | 32 | 208 | 339 | 327 |
| Guipúzcoa | 4.315 | 1.718 | 808 | 910 | 124 | 2.473 | 235 | 243 | 371 | 770 | 854 |
| Vizcaya | 6.870 | 3.186 | 1.623 | 1.563 | 245 | 3.439 | 349 | 305 | 707 | 975 | 1.103 |
| RIOJA (La) | 634 | 461 | 167 | 294 | 0 | 173 | 0 | 0 | 48 | 55 | 70 |
| CEUTA | 0 | 0 | 0 | 0 | 0 | 0 | 0 | 0 | 0 | 0 | 0 |
| MELILLA | 0 | 0 | 0 | 0 | 0 | 0 | 0 | 0 | 0 | 0 | 0 |

**7. ALUMNADO REPETIDOR, POR GRADO Y CURSO.
TODOS LOS CENTROS.**

F.P. I Y F.P. II
CURSO 1996-97

| | TOTAL | PRIMER GRADO | | | ACCESO | Total | SEGUNDO GRADO | | | | |
|-------------------------------------|----------------|---------------|---------------|---------------|--------------|---------------|-----------------|----------------------------|---------------|---------------|---------------|
| | | Total | Primero | Segundo | | | RÉGIMEN GENERAL | RÉGIMEN EE. ESPECIALIZADAS | | | |
| | | | | | | Primero | Segundo | Primero | Segundo | Tercero | |
| TOTAL GENERAL | 141.657 | 65.856 | 24.166 | 41.690 | 2.821 | 72.980 | 2.241 | 3.060 | 18.277 | 22.936 | 26.466 |
| ANDALUCÍA | 48.836 | 26.172 | 13.330 | 12.842 | 1.178 | 21.486 | 1.049 | 1.021 | 8.222 | 7.584 | 3.610 |
| Almería | 1.900 | 682 | 352 | 330 | 105 | 1.113 | 67 | 58 | 392 | 370 | 226 |
| Cádiz | 9.409 | 4.769 | 2.533 | 2.236 | 194 | 4.446 | 173 | 210 | 1.844 | 1.506 | 713 |
| Córdoba | 5.252 | 3.059 | 1.461 | 1.598 | 187 | 2.006 | 110 | 77 | 746 | 732 | 341 |
| Granada | 4.472 | 2.347 | 1.236 | 1.111 | 180 | 1.945 | 171 | 171 | 669 | 658 | 276 |
| Huelva | 3.493 | 1.755 | 710 | 1.045 | 66 | 1.672 | 129 | 120 | 613 | 563 | 247 |
| Jaén | 2.392 | 1.454 | 760 | 694 | 45 | 893 | 23 | 22 | 283 | 339 | 226 |
| Málaga | 7.153 | 3.875 | 1.883 | 1.992 | 99 | 3.179 | 136 | 199 | 988 | 1.244 | 612 |
| Sevilla | 14.765 | 8.231 | 4.395 | 3.836 | 302 | 6.232 | 240 | 164 | 2.687 | 2.172 | 969 |
| ARAGÓN | 2.688 | 971 | 119 | 852 | 81 | 1.636 | 56 | 87 | 336 | 498 | 659 |
| Huesca | 202 | 90 | 10 | 80 | 5 | 107 | 1 | 5 | 21 | 32 | 48 |
| Teruel | 18 | 2 | 0 | 2 | 0 | 16 | 0 | 0 | 0 | 11 | 5 |
| Zaragoza | 2.468 | 879 | 109 | 770 | 76 | 1.513 | 55 | 82 | 315 | 455 | 606 |
| ASTURIAS (Principado de) | 2.516 | 779 | 65 | 714 | 87 | 1.650 | 4 | 68 | 289 | 505 | 784 |
| BALEARES (Islas) | 701 | 265 | 35 | 230 | 9 | 427 | 19 | 36 | 13 | 96 | 263 |
| CANARIAS | 6.092 | 2.883 | 627 | 2.256 | 138 | 3.071 | 51 | 200 | 515 | 845 | 1.460 |
| Las Palmas | 3.557 | 1.692 | 354 | 1.338 | 85 | 1.780 | 35 | 122 | 317 | 513 | 793 |
| Santa Cruz de Tenerife | 2.535 | 1.191 | 273 | 918 | 53 | 1.291 | 16 | 78 | 198 | 332 | 667 |
| CANTABRIA | 1.996 | 779 | 172 | 607 | 6 | 1.211 | 11 | 26 | 234 | 407 | 533 |
| CASTILLA Y LEÓN | 7.172 | 2.641 | 435 | 2.206 | 171 | 4.360 | 77 | 192 | 891 | 1.158 | 2.042 |
| Ávila | 427 | 205 | 30 | 175 | 0 | 222 | 0 | 0 | 81 | 61 | 80 |
| Burgos | 1.360 | 482 | 129 | 353 | 53 | 825 | 23 | 71 | 103 | 200 | 428 |
| León | 672 | 196 | 40 | 156 | 0 | 476 | 17 | 22 | 70 | 137 | 230 |
| Palencia | 454 | 106 | 10 | 96 | 32 | 316 | 0 | 9 | 66 | 64 | 177 |
| Salamanca | 1.076 | 542 | 73 | 469 | 70 | 464 | 23 | 55 | 130 | 125 | 131 |
| Segovia | 214 | 88 | 0 | 88 | 0 | 126 | 0 | 0 | 21 | 40 | 65 |
| Soria | 23 | 5 | 0 | 5 | 0 | 18 | 0 | 0 | 0 | 0 | 18 |
| Valladolid | 2.405 | 797 | 148 | 649 | 16 | 1.592 | 14 | 35 | 348 | 404 | 791 |
| Zamora | 541 | 220 | 5 | 215 | 0 | 321 | 0 | 0 | 72 | 127 | 122 |
| CASTILLA-LA MANCHA | 2.977 | 1.213 | 190 | 1.023 | 31 | 1.733 | 70 | 118 | 257 | 557 | 731 |
| Albacete | 478 | 170 | 6 | 164 | 11 | 297 | 7 | 19 | 60 | 100 | 111 |
| Ciudad Real | 694 | 244 | 49 | 195 | 0 | 450 | 16 | 53 | 48 | 141 | 192 |
| Cuenca | 241 | 130 | 22 | 108 | 0 | 111 | 0 | 0 | 23 | 26 | 62 |
| Guadalajara | 317 | 123 | 26 | 97 | 0 | 194 | 17 | 12 | 18 | 42 | 105 |
| Toledo | 1.247 | 546 | 87 | 459 | 20 | 681 | 30 | 34 | 108 | 248 | 261 |
| CATALUÑA | 19.533 | 8.434 | 3.043 | 5.391 | 49 | 11.050 | 35 | 70 | 2.453 | 3.241 | 5.251 |
| Barcelona | 13.824 | 5.882 | 2.257 | 3.625 | 41 | 7.901 | 33 | 62 | 1.743 | 2.363 | 3.700 |
| Girona | 1.159 | 415 | 76 | 339 | 3 | 741 | 1 | 5 | 194 | 175 | 366 |
| Lleida | 1.505 | 576 | 195 | 381 | 1 | 928 | 0 | 2 | 159 | 252 | 515 |
| Tarragona | 3.045 | 1.561 | 515 | 1.046 | 4 | 1.480 | 1 | 1 | 357 | 451 | 670 |
| COMUNIDAD VALENCIANA | 12.563 | 6.850 | 2.378 | 4.472 | 274 | 5.439 | 252 | 341 | 1.079 | 1.637 | 2.130 |
| Alicante | 3.349 | 1.842 | 727 | 1.115 | 66 | 1.441 | 23 | 51 | 255 | 403 | 709 |
| Castellón | 1.469 | 813 | 201 | 612 | 50 | 606 | 55 | 75 | 79 | 193 | 204 |
| Valencia | 7.745 | 4.195 | 1.450 | 2.745 | 158 | 3.392 | 174 | 215 | 745 | 1.041 | 1.217 |
| EXTREMADURA | 1.774 | 776 | 215 | 561 | 36 | 962 | 56 | 75 | 184 | 306 | 341 |
| Badajoz | 1.055 | 486 | 135 | 351 | 28 | 541 | 28 | 25 | 81 | 207 | 200 |
| Cáceres | 719 | 290 | 80 | 210 | 8 | 421 | 28 | 50 | 103 | 99 | 141 |
| GALICIA | 10.621 | 4.219 | 870 | 3.349 | 228 | 6.174 | 186 | 297 | 1.196 | 2.039 | 2.456 |
| A Coruña | 4.292 | 1.469 | 295 | 1.174 | 84 | 2.739 | 74 | 97 | 572 | 903 | 1.093 |
| Lugo | 1.386 | 571 | 139 | 432 | 28 | 787 | 31 | 76 | 140 | 216 | 324 |
| Ourense | 1.105 | 566 | 143 | 423 | 24 | 515 | 11 | 19 | 97 | 146 | 242 |
| Pontevedra | 3.838 | 1.613 | 293 | 1.320 | 92 | 2.133 | 70 | 105 | 387 | 774 | 797 |
| MADRID (Comunidad de) | 11.532 | 5.103 | 1.499 | 3.604 | 283 | 6.146 | 151 | 274 | 1.266 | 1.848 | 2.607 |
| MURCIA (Región de) | 3.352 | 1.521 | 378 | 1.143 | 85 | 1.746 | 63 | 60 | 307 | 547 | 769 |
| NAVARRA (Comunidad Foral de) | 1.802 | 544 | 0 | 544 | 49 | 1.209 | 18 | 31 | 236 | 339 | 585 |
| PAÍS VASCO | 6.063 | 2.184 | 753 | 1.431 | 95 | 3.784 | 115 | 147 | 629 | 1.076 | 1.817 |
| Álava | 487 | 183 | 76 | 107 | 4 | 300 | 6 | 1 | 61 | 93 | 139 |
| Guipúzcoa | 1.710 | 549 | 172 | 377 | 18 | 1.143 | 21 | 9 | 173 | 299 | 641 |
| Vizcaya | 3.866 | 1.452 | 505 | 947 | 73 | 2.341 | 88 | 137 | 395 | 684 | 1.037 |
| RIOJA (La) | 1.346 | 475 | 42 | 433 | 21 | 850 | 19 | 9 | 161 | 253 | 408 |
| CEUTA | 79 | 47 | 15 | 32 | 0 | 32 | 9 | 4 | 9 | 0 | 10 |
| MELILLA | 14 | 0 | 0 | 0 | 0 | 14 | 0 | 4 | 0 | 0 | 10 |

Nota: Este alumnado repetidor figura en el alumnado matriculado por grado y curso de los cuadros anteriores.

**8. ALUMNADO REPETIDOR, POR GRADO Y CURSO.
CENTROS PÚBLICOS.**

F.P. I Y F.P. II
CURSO 1996-97

| | TOTAL | PRIMER GRADO | | | ACCESO | Total | SEGUNDO GRADO | | | | |
|-------------------------------------|----------------|---------------|---------------|---------------|--------------|---------------|-----------------|----------------------------|---------------|---------------|---------------|
| | | Total | Primero | Segundo | | | RÉGIMEN GENERAL | RÉGIMEN EE. ESPECIALIZADAS | | | |
| | | | | | | Primero | Segundo | Primero | Segundo | Tercero | |
| TOTAL GENERAL | 106.931 | 43.351 | 16.441 | 26.910 | 2.449 | 61.131 | 1.910 | 2.600 | 15.447 | 19.312 | 21.862 |
| ANDALUCÍA | 39.353 | 19.238 | 10.129 | 9.109 | 1.057 | 19.058 | 951 | 893 | 7.393 | 6.720 | 3.101 |
| Almería | 1.733 | 522 | 303 | 219 | 105 | 1.106 | 67 | 58 | 388 | 368 | 225 |
| Cádiz | 7.493 | 3.350 | 1.844 | 1.506 | 194 | 3.949 | 173 | 210 | 1.620 | 1.328 | 618 |
| Córdoba | 4.147 | 2.283 | 1.104 | 1.179 | 184 | 1.680 | 100 | 61 | 626 | 627 | 266 |
| Granada | 3.129 | 1.438 | 805 | 633 | 93 | 1.598 | 132 | 109 | 595 | 553 | 209 |
| Huelva | 3.003 | 1.370 | 554 | 816 | 66 | 1.567 | 129 | 120 | 587 | 513 | 218 |
| Jaén | 2.239 | 1.404 | 760 | 644 | 45 | 790 | 23 | 21 | 254 | 302 | 190 |
| Málaga | 5.627 | 3.021 | 1.580 | 1.441 | 86 | 2.520 | 129 | 186 | 764 | 967 | 474 |
| Sevilla | 11.982 | 5.850 | 3.179 | 2.671 | 284 | 5.848 | 198 | 128 | 2.559 | 2.062 | 901 |
| ARAGÓN | 1.543 | 268 | 0 | 268 | 72 | 1.203 | 34 | 68 | 225 | 367 | 509 |
| Huesca | 123 | 30 | 0 | 30 | 5 | 88 | 1 | 5 | 19 | 28 | 35 |
| Teruel | 16 | 0 | 0 | 0 | 0 | 16 | 0 | 0 | 0 | 11 | 5 |
| Zaragoza | 1.404 | 238 | 0 | 238 | 67 | 1.099 | 33 | 63 | 206 | 328 | 469 |
| ASTURIAS (Principado de) | 2.004 | 489 | 2 | 487 | 87 | 1.428 | 4 | 68 | 251 | 430 | 675 |
| BALEARES (Islas) | 433 | 47 | 0 | 47 | 9 | 377 | 17 | 34 | 6 | 80 | 240 |
| CANARIAS | 5.581 | 2.493 | 506 | 1.987 | 138 | 2.950 | 51 | 200 | 504 | 807 | 1.388 |
| Las Palmas | 3.275 | 1.428 | 279 | 1.149 | 85 | 1.762 | 35 | 122 | 315 | 504 | 786 |
| Santa Cruz de Tenerife | 2.306 | 1.065 | 227 | 838 | 53 | 1.188 | 16 | 78 | 189 | 303 | 602 |
| CANTABRIA | 1.252 | 317 | 26 | 291 | 0 | 935 | 4 | 23 | 179 | 316 | 413 |
| CASTILLA Y LEÓN | 5.016 | 1.264 | 117 | 1.147 | 128 | 3.624 | 50 | 142 | 747 | 966 | 1.719 |
| Ávila | 404 | 182 | 24 | 158 | 0 | 222 | 0 | 0 | 81 | 61 | 80 |
| Burgos | 681 | 189 | 48 | 141 | 26 | 466 | 3 | 41 | 46 | 106 | 270 |
| León | 415 | 6 | 0 | 6 | 0 | 409 | 17 | 22 | 55 | 114 | 201 |
| Palencia | 379 | 43 | 0 | 43 | 32 | 304 | 0 | 9 | 65 | 63 | 167 |
| Salamanca | 743 | 302 | 12 | 290 | 70 | 371 | 17 | 41 | 110 | 107 | 96 |
| Segovia | 214 | 88 | 0 | 88 | 0 | 126 | 0 | 0 | 21 | 40 | 65 |
| Soria | 23 | 5 | 0 | 5 | 0 | 18 | 0 | 0 | 0 | 0 | 18 |
| Valladolid | 1.649 | 262 | 33 | 229 | 0 | 1.387 | 13 | 29 | 297 | 348 | 700 |
| Zamora | 508 | 187 | 0 | 187 | 0 | 321 | 0 | 0 | 72 | 127 | 122 |
| CASTILLA-LA MANCHA | 2.409 | 763 | 63 | 700 | 31 | 1.615 | 70 | 114 | 226 | 516 | 689 |
| Albacete | 464 | 159 | 6 | 153 | 11 | 294 | 7 | 16 | 60 | 100 | 111 |
| Ciudad Real | 434 | 68 | 0 | 68 | 0 | 366 | 16 | 53 | 24 | 110 | 163 |
| Cuenca | 206 | 95 | 10 | 85 | 0 | 111 | 0 | 0 | 23 | 26 | 62 |
| Guadalajara | 215 | 37 | 0 | 37 | 0 | 178 | 17 | 11 | 12 | 36 | 102 |
| Toledo | 1.090 | 404 | 47 | 357 | 20 | 666 | 30 | 34 | 107 | 244 | 251 |
| CATALUÑA | 13.232 | 5.210 | 1.902 | 3.308 | 22 | 8.000 | 3 | 29 | 1.743 | 2.369 | 3.856 |
| Barcelona | 8.240 | 3.059 | 1.232 | 1.827 | 14 | 5.167 | 1 | 21 | 1.080 | 1.571 | 2.494 |
| Girona | 1.142 | 400 | 76 | 324 | 3 | 739 | 1 | 5 | 193 | 174 | 366 |
| Lleida | 1.047 | 360 | 141 | 219 | 1 | 686 | 0 | 2 | 121 | 184 | 379 |
| Tarragona | 2.803 | 1.391 | 453 | 938 | 4 | 1.408 | 1 | 1 | 349 | 440 | 617 |
| COMUNIDAD VALENCIANA | 9.259 | 4.201 | 1.597 | 2.604 | 252 | 4.806 | 250 | 329 | 908 | 1.418 | 1.901 |
| Alicante | 2.745 | 1.286 | 565 | 721 | 63 | 1.396 | 22 | 41 | 244 | 396 | 693 |
| Castellón | 1.101 | 510 | 141 | 369 | 50 | 541 | 55 | 75 | 67 | 168 | 176 |
| Valencia | 5.413 | 2.405 | 891 | 1.514 | 139 | 2.869 | 173 | 213 | 597 | 854 | 1.032 |
| EXTREMADURA | 1.566 | 641 | 166 | 475 | 36 | 889 | 56 | 75 | 173 | 274 | 311 |
| Badajoz | 847 | 351 | 86 | 265 | 28 | 468 | 28 | 25 | 70 | 175 | 170 |
| Cáceres | 719 | 290 | 80 | 210 | 8 | 421 | 28 | 50 | 103 | 99 | 141 |
| GALICIA | 9.312 | 3.361 | 679 | 2.682 | 224 | 5.727 | 175 | 263 | 1.123 | 1.918 | 2.248 |
| A Coruña | 3.889 | 1.256 | 250 | 1.006 | 84 | 2.549 | 68 | 68 | 550 | 868 | 995 |
| Lugo | 1.386 | 571 | 139 | 432 | 28 | 787 | 31 | 76 | 140 | 216 | 324 |
| Ourense | 930 | 398 | 93 | 305 | 24 | 508 | 11 | 19 | 97 | 144 | 237 |
| Pontevedra | 3.107 | 1.136 | 197 | 939 | 88 | 1.883 | 65 | 100 | 336 | 690 | 692 |
| MADRID (Comunidad de) | 8.362 | 2.984 | 861 | 2.123 | 256 | 5.122 | 125 | 204 | 1.015 | 1.548 | 2.230 |
| MURCIA (Región de) | 2.662 | 952 | 199 | 753 | 78 | 1.632 | 63 | 57 | 278 | 506 | 728 |
| NAVARRA (Comunidad Foral de) | 1.157 | 269 | 0 | 269 | 34 | 854 | 18 | 30 | 176 | 249 | 381 |
| PAÍS VASCO | 2.600 | 510 | 166 | 344 | 4 | 2.086 | 11 | 54 | 340 | 596 | 1.085 |
| Álava | 124 | 36 | 17 | 19 | 0 | 88 | 5 | 1 | 17 | 19 | 46 |
| Guipúzcoa | 783 | 127 | 30 | 97 | 1 | 655 | 2 | 4 | 90 | 178 | 381 |
| Vizcaya | 1.693 | 347 | 119 | 228 | 3 | 1.343 | 4 | 49 | 233 | 399 | 658 |
| RIOJA (La) | 1.097 | 297 | 13 | 284 | 21 | 779 | 19 | 9 | 151 | 232 | 368 |
| CEUTA | 79 | 47 | 15 | 32 | 0 | 32 | 9 | 4 | 9 | 0 | 10 |
| MELILLA | 14 | 0 | 0 | 0 | 0 | 14 | 0 | 4 | 0 | 0 | 10 |

Nota: Este alumnado repetidor figura en el alumnado matriculado por grado y curso de los cuadros anteriores.

**9. ALUMNADO MATRICULADO, POR RAMA Y GRADO.
TODOS LOS CENTROS.**

F.P. I Y F.P. II
CURSO 1996-97

| RAMAS | TOTAL | PRIMER GRADO | SEGUNDO GRADO | | |
|----------------------------------|----------------|----------------|----------------|----------------|--------------------|
| | | | Total F.P.II | R. General (1) | R.E.Especializadas |
| AMBOS SEXOS | | | | | |
| TOTAL GENERAL | 592.372 | 232.187 | 360.185 | 32.605 | 327.580 |
| ADMINISTRATIVA Y COMERCIAL | 242.222 | 83.572 | 158.650 | 6.948 | 151.702 |
| AGRARIA | 8.531 | 4.262 | 4.269 | 0 | 4.269 |
| ARTES GRÁFICAS | 3.830 | 1.431 | 2.399 | 0 | 2.399 |
| AUTOMOCIÓN | 36.174 | 17.934 | 18.240 | 0 | 18.240 |
| CONSTRUCCIÓN Y OBRAS | 1.351 | 482 | 869 | 0 | 869 |
| DELINEACIÓN | 27.003 | 7.925 | 19.078 | 241 | 18.837 |
| ELÉCTRICA Y ELECTRÓNICA | 110.102 | 45.316 | 64.786 | 127 | 64.659 |
| HOSTELERÍA Y TURISMO | 14.155 | 5.194 | 8.961 | 1.539 | 7.422 |
| IMAGEN Y SONIDO | 6.813 | 1.805 | 5.008 | 0 | 5.008 |
| MADERA | 3.530 | 1.510 | 2.020 | 0 | 2.020 |
| MARÍTIMO-PESQUERA | 1.697 | 672 | 1.025 | 0 | 1.025 |
| METAL | 22.147 | 9.538 | 12.609 | 73 | 12.536 |
| MINERÍA | 23 | 0 | 23 | 0 | 23 |
| MODA Y CONFECCIÓN | 1.971 | 995 | 976 | 10 | 966 |
| PELUQUERÍA Y ESTÉTICA | 18.402 | 9.807 | 8.595 | 0 | 8.595 |
| PIEL | 176 | 8 | 168 | 0 | 168 |
| QUÍMICA | 5.888 | 1.465 | 4.423 | 252 | 4.171 |
| SANITARIA | 62.085 | 26.774 | 35.311 | 23.365 | 11.946 |
| SERVICIOS A LA COMUNIDAD (HOGAR) | 22.218 | 9.757 | 12.461 | 0 | 12.461 |
| TEXTIL | 241 | 106 | 135 | 50 | 85 |
| VIDRIO Y CERÁMICA | 179 | 0 | 179 | 0 | 179 |
| INTERPROFESIONAL | 3.634 | 3.634 | 0 | 0 | 0 |

MUJERES

| | | | | | |
|----------------------------------|----------------|----------------|----------------|---------------|----------------|
| TOTAL GENERAL | 277.914 | 103.291 | 174.623 | 26.078 | 148.545 |
| ADMINISTRATIVA Y COMERCIAL | 158.108 | 52.712 | 105.396 | 4.861 | 100.535 |
| AGRARIA | 1.735 | 796 | 939 | 0 | 939 |
| ARTES GRÁFICAS | 1.298 | 406 | 892 | 0 | 892 |
| AUTOMOCIÓN | 345 | 144 | 201 | 0 | 201 |
| CONSTRUCCIÓN Y OBRAS | 176 | 14 | 162 | 0 | 162 |
| DELINEACIÓN | 7.937 | 2.045 | 5.892 | 97 | 5.795 |
| ELÉCTRICA Y ELECTRÓNICA | 1.915 | 604 | 1.311 | 3 | 1.308 |
| HOSTELERÍA Y TURISMO | 6.173 | 2.002 | 4.171 | 1.202 | 2.969 |
| IMAGEN Y SONIDO | 2.291 | 565 | 1.726 | 0 | 1.726 |
| MADERA | 98 | 27 | 71 | 0 | 71 |
| MARÍTIMO-PESQUERA | 56 | 19 | 37 | 0 | 37 |
| METAL | 575 | 91 | 484 | 38 | 446 |
| MINERÍA | 0 | 0 | 0 | 0 | 0 |
| MODA Y CONFECCIÓN | 1.911 | 967 | 944 | 10 | 934 |
| PELUQUERÍA Y ESTÉTICA | 17.423 | 9.195 | 8.228 | 0 | 8.228 |
| PIEL | 29 | 3 | 26 | 0 | 26 |
| QUÍMICA | 3.314 | 724 | 2.590 | 163 | 2.427 |
| SANITARIA | 51.748 | 22.522 | 29.226 | 19.671 | 9.555 |
| SERVICIOS A LA COMUNIDAD (HOGAR) | 21.786 | 9.597 | 12.189 | 0 | 12.189 |
| TEXTIL | 136 | 65 | 71 | 33 | 37 |
| VIDRIO Y CERÁMICA | 67 | 0 | 67 | 0 | 67 |
| INTERPROFESIONAL | 793 | 793 | 0 | 0 | 0 |

(1) Incluye el alumnado del curso de acceso del País Vasco.

**10. ALUMNADO MATRICULADO POR RAMA Y GRADO.
CENTROS PÚBLICOS.**

F.P. I Y F.P. II
CURSO 1996-97

| RAMAS | TOTAL | PRIMER GRADO | SEGUNDO GRADO | | |
|----------------------------------|----------------|----------------|----------------|----------------|--------------------|
| | | | Total F.P.II | R. General (1) | R.E.Especializadas |
| AMBOS SEXOS | | | | | |
| TOTAL GENERAL | 398.634 | 130.806 | 267.828 | 23.411 | 244.417 |
| ADMINISTRATIVA Y COMERCIAL | 160.337 | 44.586 | 115.751 | 4.231 | 111.520 |
| AGRARIA | 4.578 | 1.676 | 2.902 | 0 | 2.902 |
| ARTES GRÁFICAS | 2.518 | 830 | 1.688 | 0 | 1.688 |
| AUTOMOCIÓN | 26.855 | 12.136 | 14.719 | 0 | 14.719 |
| CONSTRUCCIÓN Y OBRAS | 1.283 | 414 | 869 | 0 | 869 |
| DELINEACIÓN | 22.468 | 5.930 | 16.538 | 241 | 16.297 |
| ELÉCTRICA Y ELECTRÓNICA | 76.764 | 28.069 | 48.695 | 127 | 48.568 |
| HOSTELERÍA Y TURISMO | 11.942 | 4.165 | 7.777 | 1.250 | 6.527 |
| IMAGEN Y SONIDO | 5.199 | 1.417 | 3.782 | 0 | 3.782 |
| MADERA | 2.923 | 1.126 | 1.797 | 0 | 1.797 |
| MARÍTIMO-PESQUERA | 1.633 | 608 | 1.025 | 0 | 1.025 |
| METAL | 14.306 | 5.910 | 8.396 | 73 | 8.323 |
| MINERÍA | 23 | 0 | 23 | 0 | 23 |
| MODA Y CONFECCIÓN | 1.588 | 650 | 938 | 10 | 928 |
| PELUQUERÍA Y ESTÉTICA | 12.589 | 4.879 | 7.710 | 0 | 7.710 |
| PIEL | 83 | 8 | 75 | 0 | 75 |
| QUÍMICA | 4.902 | 998 | 3.904 | 252 | 3.652 |
| SANITARIA | 36.996 | 12.168 | 24.828 | 17.177 | 7.651 |
| SERVICIOS A LA COMUNIDAD (HOGAR) | 8.621 | 2.524 | 6.097 | 0 | 6.097 |
| TEXTIL | 241 | 106 | 135 | 50 | 85 |
| VIDRIO Y CERÁMICA | 179 | 0 | 179 | 0 | 179 |
| INTERPROFESIONAL | 2.606 | 2.606 | 0 | 0 | 0 |

MUJERES

| | | | | | |
|----------------------------------|----------------|---------------|----------------|---------------|----------------|
| TOTAL GENERAL | 180.304 | 52.041 | 128.263 | 18.917 | 109.346 |
| ADMINISTRATIVA Y COMERCIAL | 106.230 | 28.567 | 77.663 | 3.154 | 74.509 |
| AGRARIA | 765 | 196 | 569 | 0 | 569 |
| ARTES GRÁFICAS | 932 | 269 | 663 | 0 | 663 |
| AUTOMOCIÓN | 292 | 118 | 174 | 0 | 174 |
| CONSTRUCCIÓN Y OBRAS | 176 | 14 | 162 | 0 | 162 |
| DELINEACIÓN | 6.827 | 1.627 | 5.200 | 97 | 5.103 |
| ELÉCTRICA Y ELECTRÓNICA | 1.386 | 407 | 979 | 3 | 976 |
| HOSTELERÍA Y TURISMO | 4.860 | 1.357 | 3.503 | 925 | 2.578 |
| IMAGEN Y SONIDO | 1.785 | 444 | 1.341 | 0 | 1.341 |
| MADERA | 94 | 26 | 68 | 0 | 68 |
| MARÍTIMO-PESQUERA | 56 | 19 | 37 | 0 | 37 |
| METAL | 426 | 79 | 347 | 38 | 309 |
| MINERÍA | 0 | 0 | 0 | 0 | 0 |
| MODA Y CONFECCIÓN | 1.540 | 632 | 908 | 10 | 898 |
| PELUQUERÍA Y ESTÉTICA | 11.901 | 4.543 | 7.358 | 0 | 7.358 |
| PIEL | 28 | 3 | 25 | 0 | 25 |
| QUÍMICA | 2.806 | 478 | 2.328 | 163 | 2.165 |
| SANITARIA | 31.070 | 10.222 | 20.848 | 14.494 | 6.354 |
| SERVICIOS A LA COMUNIDAD (HOGAR) | 8.370 | 2.418 | 5.952 | 0 | 5.952 |
| TEXTIL | 136 | 65 | 71 | 33 | 38 |
| VIDRIO Y CERÁMICA | 67 | 0 | 67 | 0 | 67 |
| INTERPROFESIONAL | 557 | 557 | 0 | 0 | 0 |

(1) Incluye el alumnado del curso de acceso del País Vasco.

**11. ALUMNADO MATRICULADO POR RAMA Y GRADO.
CENTROS PRIVADOS.**

F.P. I Y F.P. II
CURSO 1996-97

| RAMAS | TOTAL | PRIMER GRADO | SEGUNDO GRADO | | |
|----------------------------------|----------------|----------------|---------------|----------------|--------------------|
| | | | Total F.P.II | R. General (1) | R.E.Especializadas |
| TOTAL GENERAL | 193.738 | 101.381 | 92.357 | 9.194 | 83.163 |
| ADMINISTRATIVA Y COMERCIAL | 81.885 | 38.986 | 42.899 | 2.717 | 40.182 |
| AGRARIA | 3.953 | 2.586 | 1.367 | 0 | 1.367 |
| ARTES GRÁFICAS | 1.312 | 601 | 711 | 0 | 711 |
| AUTOMOCIÓN | 9.319 | 5.798 | 3.521 | 0 | 3.521 |
| CONSTRUCCIÓN Y OBRAS | 68 | 68 | 0 | 0 | 0 |
| DELINEACIÓN | 4.535 | 1.995 | 2.540 | 0 | 2.540 |
| ELÉCTRICA Y ELECTRÓNICA | 33.338 | 17.247 | 16.091 | 0 | 16.091 |
| HOSTELERÍA Y TURISMO | 2.213 | 1.029 | 1.184 | 289 | 895 |
| IMAGEN Y SONIDO | 1.614 | 388 | 1.226 | 0 | 1.226 |
| MADERA | 607 | 384 | 223 | 0 | 223 |
| MARÍTIMO-PESQUERA | 64 | 64 | 0 | 0 | 0 |
| METAL | 7.841 | 3.628 | 4.213 | 0 | 4.213 |
| MINERÍA | 0 | 0 | 0 | 0 | 0 |
| MODA Y CONFECCIÓN | 383 | 345 | 38 | 0 | 38 |
| PELUQUERÍA Y ESTÉTICA | 5.813 | 4.928 | 885 | 0 | 885 |
| PIEL | 93 | 0 | 93 | 0 | 93 |
| QUÍMICA | 986 | 467 | 519 | 0 | 519 |
| SANITARIA | 25.089 | 14.606 | 10.483 | 6.188 | 4.295 |
| SERVICIOS A LA COMUNIDAD (HOGAR) | 13.597 | 7.233 | 6.364 | 0 | 6.364 |
| TEXTIL | 0 | 0 | 0 | 0 | 0 |
| VIDRIO Y CERÁMICA | 0 | 0 | 0 | 0 | 0 |
| INTERPROFESIONAL | 1.028 | 1.028 | 0 | 0 | 0 |

MUJERES

| | | | | | |
|----------------------------------|---------------|---------------|---------------|--------------|---------------|
| TOTAL GENERAL | 97.610 | 51.250 | 46.360 | 7.161 | 39.199 |
| ADMINISTRATIVA Y COMERCIAL | 51.878 | 24.145 | 27.733 | 1.707 | 26.026 |
| AGRARIA | 970 | 600 | 370 | 0 | 370 |
| ARTES GRÁFICAS | 366 | 137 | 229 | 0 | 229 |
| AUTOMOCIÓN | 53 | 26 | 27 | 0 | 27 |
| CONSTRUCCIÓN Y OBRAS | 0 | 0 | 0 | 0 | 0 |
| DELINEACIÓN | 1.110 | 418 | 692 | 0 | 692 |
| ELÉCTRICA Y ELECTRÓNICA | 529 | 197 | 332 | 0 | 332 |
| HOSTELERÍA Y TURISMO | 1.313 | 645 | 668 | 277 | 391 |
| IMAGEN Y SONIDO | 506 | 121 | 385 | 0 | 385 |
| MADERA | 4 | 1 | 3 | 0 | 3 |
| MARÍTIMO-PESQUERA | 0 | 0 | 0 | 0 | 0 |
| METAL | 149 | 12 | 137 | 0 | 137 |
| MINERÍA | 0 | 0 | 0 | 0 | 0 |
| MODA Y CONFECCIÓN | 371 | 335 | 36 | 0 | 36 |
| PELUQUERÍA Y ESTÉTICA | 5.522 | 4.652 | 870 | 0 | 870 |
| PIEL | 1 | 0 | 1 | 0 | 1 |
| QUÍMICA | 508 | 246 | 262 | 0 | 262 |
| SANITARIA | 20.678 | 12.300 | 8.378 | 5.177 | 3.201 |
| SERVICIOS A LA COMUNIDAD (HOGAR) | 13.416 | 7.179 | 6.237 | 0 | 6.237 |
| TEXTIL | 0 | 0 | 0 | 0 | 0 |
| VIDRIO Y CERÁMICA | 0 | 0 | 0 | 0 | 0 |
| INTERPROFESIONAL | 236 | 236 | 0 | 0 | 0 |

(1) Incluye el alumnado del curso de acceso del País Vasco.

12. ALUMNADO MATRICULADO, EDAD Y CURSO.

F.P. I Y F.P. II
CURSO 1996-97

| EDAD Y SEXO | TOTAL | PRIMER GRADO | | | ACCESO | Total | SEGUNDO GRADO | | | | |
|--------------------------|----------------|----------------|----------------|----------------|--------------|----------------|-----------------|----------------------------|---------------|----------------|----------------|
| | | Total | Primero | Segundo | | | RÉGIMEN GENERAL | RÉGIMEN EE. ESPECIALIZADAS | | | Tercero |
| | | | | | | Primero | Segundo | Primero | Segundo | | |
| TODOS LOS CENTROS | | | | | | | | | | | |
| TOTAL GENERAL | 601.482 | 232.113 | 101.968 | 130.145 | 9.839 | 359.530 | 15.496 | 16.533 | 92.762 | 113.949 | 120.790 |
| De 14 y menos años | 29.485 | 29.485 | 29.142 | 343 | 0 | 0 | 0 | 0 | 0 | 0 | 0 |
| De 15 años | 61.295 | 61.120 | 31.367 | 29.753 | 12 | 163 | 0 | 0 | 163 | 0 | 0 |
| De 16 años | 80.010 | 56.746 | 21.327 | 35.419 | 1.812 | 21.452 | 66 | 1 | 21.227 | 158 | 0 |
| De 17 años | 86.941 | 39.070 | 9.051 | 30.019 | 2.095 | 45.776 | 1.577 | 115 | 21.412 | 22.413 | 259 |
| De 18 años | 93.453 | 19.923 | 3.836 | 16.087 | 2.028 | 71.502 | 2.625 | 1.841 | 18.645 | 23.884 | 24.507 |
| De 19 años | 74.204 | 8.858 | 1.925 | 6.933 | 1.396 | 63.950 | 3.321 | 2.658 | 11.681 | 22.425 | 23.865 |
| De 20 y más años | 176.094 | 16.911 | 5.320 | 11.591 | 2.496 | 156.687 | 7.907 | 11.918 | 19.634 | 45.069 | 72.159 |
| MUJERES | 285.439 | 103.291 | 43.291 | 60.000 | 8.022 | 174.126 | 12.265 | 13.329 | 39.548 | 52.340 | 56.644 |
| De 14 y menos años | 11.863 | 11.863 | 11.715 | 148 | 0 | 0 | 0 | 0 | 0 | 0 | 0 |
| De 15 años | 24.204 | 24.116 | 11.893 | 12.223 | 9 | 79 | 0 | 0 | 79 | 0 | 0 |
| De 16 años | 34.073 | 23.790 | 8.730 | 15.060 | 1.455 | 8.828 | 54 | 0 | 8.690 | 84 | 0 |
| De 17 años | 39.352 | 17.390 | 4.234 | 13.156 | 1.755 | 20.207 | 1.166 | 93 | 8.889 | 9.930 | 129 |
| De 18 años | 45.201 | 10.211 | 2.207 | 8.004 | 1.678 | 33.312 | 2.177 | 1.461 | 7.801 | 10.590 | 11.283 |
| De 19 años | 38.479 | 5.320 | 1.203 | 4.117 | 1.144 | 32.015 | 2.721 | 2.266 | 5.235 | 10.599 | 11.194 |
| De 20 y más años | 92.267 | 10.601 | 3.309 | 7.292 | 1.981 | 79.685 | 6.147 | 9.509 | 8.854 | 21.137 | 34.038 |
| CENTROS PÚBLICOS | | | | | | | | | | | |
| TOTAL GENERAL | 406.014 | 130.806 | 55.972 | 74.834 | 7.557 | 267.651 | 11.185 | 12.127 | 68.534 | 84.692 | 91.113 |
| De 14 años | 16.235 | 16.235 | 16.016 | 219 | 0 | 0 | 0 | 0 | 0 | 0 | 0 |
| De 15 años | 34.620 | 34.480 | 17.505 | 16.975 | 9 | 131 | 0 | 0 | 131 | 0 | 0 |
| De 16 años | 47.702 | 32.084 | 11.807 | 20.277 | 1.362 | 14.256 | 58 | 1 | 14.070 | 127 | 0 |
| De 17 años | 55.284 | 22.264 | 4.744 | 17.520 | 1.645 | 31.375 | 1.269 | 75 | 14.865 | 14.943 | 223 |
| De 18 años | 63.108 | 11.180 | 1.880 | 9.300 | 1.542 | 50.386 | 1.903 | 1.465 | 13.812 | 16.797 | 16.409 |
| De 19 años | 52.785 | 4.761 | 941 | 3.820 | 1.057 | 46.967 | 2.326 | 1.982 | 9.148 | 16.480 | 17.031 |
| De 20 y más años | 136.280 | 9.802 | 3.079 | 6.723 | 1.942 | 124.536 | 5.629 | 8.604 | 16.508 | 36.345 | 57.450 |
| MUJERES | 186.386 | 52.041 | 20.677 | 31.364 | 6.178 | 128.167 | 8.945 | 9.888 | 28.831 | 38.434 | 42.069 |
| De 14 años | 6.066 | 6.066 | 5.983 | 83 | 0 | 0 | 0 | 0 | 0 | 0 | 0 |
| De 15 años | 12.653 | 12.586 | 5.874 | 6.712 | 7 | 60 | 0 | 0 | 60 | 0 | 0 |
| De 16 años | 19.035 | 12.078 | 4.016 | 8.062 | 1.109 | 5.848 | 49 | 0 | 5.733 | 66 | 0 |
| De 17 años | 23.638 | 8.528 | 1.763 | 6.765 | 1.373 | 13.737 | 952 | 56 | 6.144 | 6.473 | 112 |
| De 18 años | 29.471 | 4.918 | 883 | 4.035 | 1.274 | 23.279 | 1.583 | 1.164 | 5.632 | 7.431 | 7.469 |
| De 19 años | 26.426 | 2.457 | 499 | 1.958 | 869 | 23.100 | 1.901 | 1.681 | 3.961 | 7.696 | 7.861 |
| De 20 y más años | 69.097 | 5.408 | 1.659 | 3.749 | 1.546 | 62.143 | 4.460 | 6.987 | 7.301 | 16.768 | 26.627 |
| CENTROS PRIVADOS | | | | | | | | | | | |
| TOTAL GENERAL | 195.468 | 101.307 | 45.996 | 55.311 | 2.282 | 91.879 | 4.311 | 4.406 | 24.228 | 29.257 | 29.677 |
| De 14 y menos años | 13.250 | 13.250 | 13.126 | 124 | 0 | 0 | 0 | 0 | 0 | 0 | 0 |
| De 15 años | 26.675 | 26.640 | 13.862 | 12.778 | 3 | 32 | 0 | 0 | 32 | 0 | 0 |
| De 16 años | 32.308 | 24.662 | 9.520 | 15.142 | 450 | 7.196 | 8 | 0 | 7.157 | 31 | 0 |
| De 17 años | 31.657 | 16.806 | 4.307 | 12.499 | 450 | 14.401 | 308 | 40 | 6.547 | 7.470 | 36 |
| De 18 años | 30.345 | 8.743 | 1.956 | 6.787 | 486 | 21.116 | 722 | 376 | 4.833 | 7.087 | 8.098 |
| De 19 años | 21.419 | 4.097 | 984 | 3.113 | 339 | 16.983 | 995 | 676 | 2.533 | 5.945 | 6.834 |
| De 20 y más años | 39.814 | 7.109 | 2.241 | 4.868 | 554 | 32.151 | 2.278 | 3.314 | 3.126 | 8.724 | 14.709 |
| MUJERES | 99.053 | 51.250 | 22.614 | 28.636 | 1.844 | 45.959 | 3.320 | 3.441 | 10.717 | 13.906 | 14.575 |
| De 14 y menos años | 5.797 | 5.797 | 5.732 | 65 | 0 | 0 | 0 | 0 | 0 | 0 | 0 |
| De 15 años | 11.551 | 11.530 | 6.019 | 5.511 | 2 | 19 | 0 | 0 | 19 | 0 | 0 |
| De 16 años | 15.038 | 11.712 | 4.714 | 6.998 | 346 | 2.980 | 5 | 0 | 2.957 | 18 | 0 |
| De 17 años | 15.714 | 8.862 | 2.471 | 6.391 | 382 | 6.470 | 214 | 37 | 2.745 | 3.457 | 17 |
| De 18 años | 15.730 | 5.293 | 1.324 | 3.969 | 404 | 10.033 | 594 | 297 | 2.169 | 3.159 | 3.814 |
| De 19 años | 12.053 | 2.863 | 704 | 2.159 | 275 | 8.915 | 820 | 585 | 1.274 | 2.903 | 3.333 |
| De 20 y más años | 23.170 | 5.193 | 1.650 | 3.543 | 435 | 17.542 | 1.687 | 2.522 | 1.553 | 4.369 | 7.411 |

13. ALUMNADO SEGÚN EL IDIOMA EXTRANJERO OBLIGATORIO QUE CURSA.

F.P. I Y F.P. II
CURSO 1996-97

| | TOTAL | | | INGLÉS | | FRANCÉS | | ALEMÁN | | OTROS | |
|-------------------------------------|----------------|----------------|----------------|----------------|----------------|---------------|---------------|------------|------------|----------|----------|
| | Total | Pública | Privada | Total | Pública | Total | Pública | Total | Pública | Total | Pública |
| TOTAL GENERAL | 578.841 | 389.559 | 189.282 | 547.905 | 364.048 | 30.522 | 25.238 | 411 | 273 | 3 | 0 |
| ANDALUCÍA | 105.456 | 78.010 | 27.446 | 97.741 | 71.772 | 7.715 | 6.238 | 0 | 0 | 0 | 0 |
| Almería | 3.799 | 3.195 | 604 | 3.174 | 2.585 | 625 | 610 | 0 | 0 | 0 | 0 |
| Cádiz | 21.013 | 14.937 | 6.076 | 20.298 | 14.339 | 715 | 598 | 0 | 0 | 0 | 0 |
| Córdoba | 13.987 | 9.651 | 4.336 | 12.234 | 8.470 | 1.753 | 1.181 | 0 | 0 | 0 | 0 |
| Granada | 10.689 | 6.996 | 3.693 | 9.512 | 5.941 | 1.177 | 1.055 | 0 | 0 | 0 | 0 |
| Huelva | 7.076 | 6.299 | 777 | 6.869 | 6.102 | 207 | 197 | 0 | 0 | 0 | 0 |
| Jaén | 4.974 | 4.552 | 422 | 4.482 | 4.060 | 492 | 492 | 0 | 0 | 0 | 0 |
| Málaga | 15.384 | 11.207 | 4.177 | 14.866 | 10.810 | 518 | 397 | 0 | 0 | 0 | 0 |
| Sevilla | 28.534 | 21.173 | 7.361 | 26.306 | 19.465 | 2.228 | 1.708 | 0 | 0 | 0 | 0 |
| ARAGÓN | 15.383 | 7.639 | 7.744 | 14.036 | 6.427 | 1.347 | 1.212 | 0 | 0 | 0 | 0 |
| Huesca | 1.303 | 683 | 620 | 956 | 447 | 347 | 236 | 0 | 0 | 0 | 0 |
| Teruel | 167 | 119 | 48 | 167 | 119 | 0 | 0 | 0 | 0 | 0 | 0 |
| Zaragoza | 13.913 | 6.837 | 7.076 | 12.913 | 5.861 | 1.000 | 976 | 0 | 0 | 0 | 0 |
| ASTURIAS (Principado de) | 9.509 | 6.708 | 2.801 | 8.803 | 6.020 | 706 | 688 | 0 | 0 | 0 | 0 |
| BALEARES (Islas) | 2.850 | 855 | 1.995 | 2.817 | 822 | 33 | 33 | 0 | 0 | 0 | 0 |
| CANARIAS | 30.871 | 28.786 | 2.085 | 30.325 | 28.240 | 329 | 329 | 217 | 217 | 0 | 0 |
| Las Palmas | 16.016 | 14.723 | 1.293 | 15.773 | 14.480 | 86 | 86 | 157 | 157 | 0 | 0 |
| Santa Cruz de Tenerife | 14.855 | 14.063 | 792 | 14.552 | 13.760 | 243 | 243 | 60 | 60 | 0 | 0 |
| CANTABRIA | 7.451 | 3.929 | 3.522 | 7.129 | 3.608 | 322 | 321 | 0 | 0 | 0 | 0 |
| CASTILLA Y LEÓN | 28.279 | 15.437 | 12.842 | 26.356 | 14.003 | 1.923 | 1.434 | 0 | 0 | 0 | 0 |
| Ávila | 1.619 | 1.495 | 124 | 1.324 | 1.324 | 295 | 171 | 0 | 0 | 0 | 0 |
| Burgos | 6.908 | 2.209 | 4.699 | 6.838 | 2.139 | 70 | 70 | 0 | 0 | 0 | 0 |
| León | 3.321 | 1.643 | 1.678 | 3.273 | 1.616 | 48 | 27 | 0 | 0 | 0 | 0 |
| Palencia | 2.395 | 1.556 | 839 | 2.254 | 1.415 | 141 | 141 | 0 | 0 | 0 | 0 |
| Salamanca | 3.824 | 2.140 | 1.684 | 3.605 | 2.008 | 219 | 132 | 0 | 0 | 0 | 0 |
| Segovia | 961 | 961 | 0 | 861 | 861 | 100 | 100 | 0 | 0 | 0 | 0 |
| Soria | 122 | 122 | 0 | 111 | 111 | 11 | 11 | 0 | 0 | 0 | 0 |
| Valladolid | 7.419 | 3.747 | 3.672 | 6.611 | 3.196 | 808 | 551 | 0 | 0 | 0 | 0 |
| Zamora | 1.710 | 1.564 | 146 | 1.479 | 1.333 | 231 | 231 | 0 | 0 | 0 | 0 |
| CASTILLA-LA MANCHA | 12.903 | 10.082 | 2.821 | 12.374 | 9.554 | 529 | 528 | 0 | 0 | 0 | 0 |
| Albacete | 1.631 | 1.554 | 77 | 1.447 | 1.370 | 184 | 184 | 0 | 0 | 0 | 0 |
| Ciudad Real | 3.876 | 2.555 | 1.321 | 3.876 | 2.555 | 0 | 0 | 0 | 0 | 0 | 0 |
| Guadalupe | 1.084 | 920 | 164 | 967 | 803 | 117 | 117 | 0 | 0 | 0 | 0 |
| Guadalajara | 1.156 | 761 | 395 | 1.040 | 645 | 116 | 116 | 0 | 0 | 0 | 0 |
| Toledo | 5.156 | 4.292 | 864 | 5.044 | 4.181 | 112 | 111 | 0 | 0 | 0 | 0 |
| CATALUÑA | 110.006 | 63.903 | 46.103 | 106.141 | 60.785 | 3.809 | 3.062 | 56 | 56 | 0 | 0 |
| Barcelona | 80.779 | 39.443 | 41.336 | 79.693 | 38.891 | 1.086 | 552 | 0 | 0 | 0 | 0 |
| Girona | 6.878 | 6.608 | 270 | 6.403 | 6.255 | 475 | 353 | 0 | 0 | 0 | 0 |
| Lleida | 7.358 | 4.511 | 2.847 | 6.376 | 3.620 | 926 | 835 | 56 | 56 | 0 | 0 |
| Tarragona | 14.991 | 13.341 | 1.650 | 13.669 | 12.019 | 1.322 | 1.322 | 0 | 0 | 0 | 0 |
| COMUNIDAD VALENCIANA | 71.636 | 50.726 | 20.910 | 66.477 | 46.312 | 5.159 | 4.414 | 0 | 0 | 0 | 0 |
| Alicante | 18.455 | 14.483 | 3.972 | 17.256 | 13.433 | 1.199 | 1.050 | 0 | 0 | 0 | 0 |
| Castellón | 9.562 | 7.230 | 2.332 | 8.189 | 6.002 | 1.373 | 1.228 | 0 | 0 | 0 | 0 |
| Valencia | 43.619 | 29.013 | 14.606 | 41.032 | 26.877 | 2.587 | 2.136 | 0 | 0 | 0 | 0 |
| EXTREMADURA | 9.048 | 7.932 | 1.116 | 8.416 | 7.414 | 632 | 518 | 0 | 0 | 0 | 0 |
| Badajoz | 5.486 | 4.370 | 1.116 | 5.147 | 4.145 | 339 | 225 | 0 | 0 | 0 | 0 |
| Cáceres | 3.562 | 3.562 | 0 | 3.269 | 3.269 | 293 | 293 | 0 | 0 | 0 | 0 |
| GALICIA | 56.127 | 47.484 | 8.643 | 52.399 | 44.035 | 3.728 | 3.449 | 0 | 0 | 0 | 0 |
| A Coruña | 23.137 | 20.292 | 2.845 | 22.109 | 19.337 | 1.028 | 955 | 0 | 0 | 0 | 0 |
| Lugo | 7.007 | 7.007 | 0 | 6.039 | 6.039 | 968 | 968 | 0 | 0 | 0 | 0 |
| Ourense | 5.862 | 4.957 | 905 | 5.220 | 4.356 | 642 | 601 | 0 | 0 | 0 | 0 |
| Pontevedra | 20.121 | 15.228 | 4.893 | 19.031 | 14.303 | 1.090 | 925 | 0 | 0 | 0 | 0 |
| MADRID (Comunidad de) | 56.311 | 36.141 | 20.170 | 54.607 | 34.644 | 1.704 | 1.497 | 0 | 0 | 0 | 0 |
| MURCIA (Región de) | 15.111 | 11.212 | 3.899 | 14.540 | 10.650 | 571 | 562 | 0 | 0 | 0 | 0 |
| NAVARRA (Comunidad Foral de) | 8.221 | 5.177 | 3.044 | 7.944 | 4.946 | 277 | 231 | 0 | 0 | 0 | 0 |
| PAÍS VASCO (1) | 34.783 | 12.067 | 22.716 | 33.119 | 11.560 | 1.523 | 507 | 138 | 0 | 3 | 0 |
| Álava | 4.529 | 1.094 | 3.435 | 4.422 | 988 | 107 | 106 | 0 | 0 | 0 | 0 |
| Guipúzcoa | 9.987 | 2.820 | 7.167 | 8.939 | 2.531 | 911 | 289 | 137 | 0 | 0 | 0 |
| Vizcaya | 20.267 | 8.153 | 12.114 | 19.758 | 8.041 | 505 | 112 | 1 | 0 | 3 | 0 |
| RIOJA (La) | 4.268 | 2.843 | 1.425 | 4.173 | 2.748 | 95 | 95 | 0 | 0 | 0 | 0 |
| CEUTA | 490 | 490 | 0 | 432 | 432 | 58 | 58 | 0 | 0 | 0 | 0 |
| MELILLA | 138 | 138 | 0 | 76 | 76 | 62 | 62 | 0 | 0 | 0 | 0 |

(1) Incluye los datos del idioma optativo.

Nota: El alumnado que estudia idioma optativo (excluido País Vasco) es de 6.738 (de ellos 1.318 estudian inglés, 5.003 francés, 393 alemán y 24 otros idiomas).

**14. DISTRIBUCIÓN PORCENTUAL DEL ALUMNADO DE NUEVO INGRESO
EN F.P. DE PRIMER GRADO SEGÚN SU PROCEDENCIA.**

F.P. I Y F.P. II
CURSO 1996-97

| | Graduado Escolar | | | Certificado Escolaridad | | | Más de 14 años | | |
|-------------------------------------|------------------|-------------|--------------|-------------------------|-------------|-------------|----------------|--------------|-------------|
| | Total | Pública | Privada | Total | Pública | Privada | Total | Pública | Privada |
| TOTAL GENERAL | 63,0 | 62,5 | 63,7 | 32,8 | 32,8 | 32,7 | 4,2 | 4,8 | 3,6 |
| ANDALUCÍA | .. | .. | .. | .. | .. | .. | .. | .. | .. |
| Almería | .. | .. | .. | .. | .. | .. | .. | .. | .. |
| Cádiz | .. | .. | .. | .. | .. | .. | .. | .. | .. |
| Córdoba | .. | .. | .. | .. | .. | .. | .. | .. | .. |
| Granada | .. | .. | .. | .. | .. | .. | .. | .. | .. |
| Huelva | .. | .. | .. | .. | .. | .. | .. | .. | .. |
| Jaén | .. | .. | .. | .. | .. | .. | .. | .. | .. |
| Málaga | .. | .. | .. | .. | .. | .. | .. | .. | .. |
| Sevilla | .. | .. | .. | .. | .. | .. | .. | .. | .. |
| ARAGÓN | 53,7 | 83,0 | 49,6 | 40,5 | 5,8 | 45,2 | 5,9 | 11,2 | 5,2 |
| Huesca | 46,7 | 0,0 | 0,0 | 52,4 | 0,0 | 98,2 | 1,0 | 0,0 | 1,8 |
| Teruel | 20,8 | 0,0 | 0,0 | 79,2 | 0,0 | 100,0 | 0,0 | 0,0 | 0,0 |
| Zaragoza | 54,5 | 83,0 | 50,3 | 39,2 | 5,8 | 44,2 | 6,3 | 11,2 | 5,5 |
| ASTURIAS (Principado de) | 69,3 | 92,7 | 64,7 | 24,2 | 5,5 | 27,8 | 6,5 | 1,8 | 7,4 |
| BALEARES (Islas) | 80,9 | 0,0 | 100,0 | 19,0 | 0,0 | 0,0 | 0,1 | 100,0 | 0,0 |
| CANARIAS | 71,4 | 71,3 | 72,5 | 24,6 | 24,4 | 27,6 | 4,0 | 4,3 | 0,0 |
| Las Palmas | 75,6 | 75,6 | 0,0 | 22,2 | 22,2 | 0,0 | 2,2 | 2,2 | 0,0 |
| Santa Cruz de Tenerife | 66,7 | 65,9 | 72,5 | 27,2 | 27,1 | 27,6 | 6,1 | 7,0 | 0,0 |
| CANTABRIA | 62,4 | 50,0 | 63,8 | 33,9 | 50,0 | 32,1 | 3,7 | 0,0 | 4,1 |
| CASTILLA Y LEÓN | 57,5 | 55,9 | 57,8 | 36,3 | 39,6 | 35,8 | 6,1 | 4,5 | 6,4 |
| Ávila | 60,2 | 61,1 | 58,1 | 31,3 | 26,9 | 41,9 | 8,5 | 12,1 | 0,0 |
| Burgos | 44,4 | 40,2 | 45,1 | 47,2 | 56,1 | 45,7 | 8,4 | 3,7 | 9,2 |
| León | 60,0 | 44,4 | 60,3 | 36,3 | 55,6 | 35,9 | 3,7 | 0,0 | 3,8 |
| Palencia | 72,5 | 42,1 | 74,1 | 27,6 | 57,9 | 25,9 | 0,0 | 0,0 | 0,0 |
| Salamanca | 41,6 | 49,4 | 40,2 | 47,2 | 50,6 | 46,7 | 11,2 | 0,0 | 13,1 |
| Segovia | 100,0 | 100,0 | 0,0 | 0,0 | 0,0 | 0,0 | 0,0 | 0,0 | 0,0 |
| Soria | 62,5 | 62,5 | 0,0 | 31,3 | 31,3 | 0,0 | 6,3 | 6,3 | 0,0 |
| Valladolid | 68,6 | 74,1 | 68,4 | 26,5 | 25,9 | 26,5 | 4,9 | 0,0 | 5,1 |
| Zamora | 71,5 | 61,5 | 85,3 | 28,5 | 38,6 | 14,8 | 0,0 | 0,0 | 0,0 |
| CASTILLA-LA MANCHA | 75,3 | 77,1 | 74,3 | 19,5 | 16,5 | 21,1 | 5,2 | 6,4 | 4,6 |
| Albacete | 72,3 | 77,7 | 55,9 | 8,8 | 10,7 | 2,9 | 19,0 | 11,7 | 41,2 |
| Ciudad Real | 62,8 | 10,0 | 64,7 | 33,8 | 0,0 | 35,0 | 3,4 | 90,0 | 0,4 |
| Cuenca | 64,1 | 73,4 | 42,9 | 35,9 | 26,6 | 57,1 | 0,0 | 0,0 | 0,0 |
| Guadalajara | 68,3 | 0,0 | 68,3 | 30,8 | 0,0 | 30,8 | 0,8 | 0,0 | 0,8 |
| Toledo | 85,1 | 81,2 | 87,3 | 9,6 | 14,6 | 6,7 | 5,3 | 4,2 | 6,0 |
| CATALUÑA | 59,1 | 52,1 | 66,7 | 38,4 | 44,7 | 31,5 | 2,5 | 3,2 | 1,8 |
| Barcelona | 59,3 | 48,4 | 67,3 | 38,5 | 48,6 | 31,1 | 2,2 | 3,0 | 1,6 |
| Girona | 61,7 | 60,5 | 100,0 | 37,7 | 38,9 | 0,0 | 0,6 | 0,6 | 0,0 |
| Lleida | 68,5 | 62,0 | 82,6 | 26,3 | 33,3 | 11,2 | 5,1 | 4,6 | 6,2 |
| Tarragona | 54,2 | 55,6 | 48,5 | 42,3 | 40,5 | 49,6 | 3,5 | 3,9 | 2,0 |
| COMUNIDAD VALENCIANA | 57,9 | 59,0 | 56,5 | 38,4 | 36,3 | 41,2 | 3,7 | 4,7 | 2,3 |
| Alicante | 59,9 | 62,8 | 55,8 | 37,9 | 34,6 | 42,5 | 2,2 | 2,6 | 1,7 |
| Castellón | 51,9 | 52,6 | 50,3 | 37,8 | 33,9 | 45,5 | 10,3 | 13,5 | 4,2 |
| Valencia | 58,2 | 58,7 | 57,8 | 38,8 | 37,8 | 40,0 | 2,9 | 3,5 | 2,3 |
| EXTREMADURA | 77,6 | 80,6 | 66,4 | 18,3 | 18,0 | 19,7 | 4,1 | 1,5 | 13,9 |
| Badajoz | 76,6 | 81,2 | 66,4 | 19,1 | 18,8 | 19,7 | 4,3 | 0,0 | 13,9 |
| Cáceres | 79,7 | 79,7 | 0,0 | 16,6 | 16,6 | 0,0 | 3,6 | 3,6 | 0,0 |
| GALICIA | 69,6 | 66,2 | 77,4 | 27,1 | 29,2 | 22,2 | 3,3 | 4,6 | 0,4 |
| A Coruña | 72,3 | 70,9 | 75,8 | 22,8 | 22,5 | 23,6 | 4,9 | 6,6 | 0,7 |
| Lugo | 61,8 | 61,8 | 0,0 | 35,8 | 35,8 | 0,0 | 2,4 | 2,4 | 0,0 |
| Ourense | 67,1 | 63,6 | 76,3 | 32,1 | 35,5 | 23,5 | 0,8 | 1,0 | 0,2 |
| Pontevedra | 69,7 | 63,2 | 79,0 | 27,5 | 32,3 | 20,8 | 2,8 | 4,5 | 0,3 |
| MADRID (Comunidad de) | 70,3 | 72,2 | 69,0 | 25,2 | 20,8 | 28,1 | 4,6 | 7,1 | 2,9 |
| MURCIA (Región de) | 69,9 | 75,4 | 65,7 | 23,6 | 15,5 | 29,8 | 6,5 | 9,1 | 4,5 |
| NAVARRA (Comunidad Foral de) | 27,2 | 59,2 | 12,1 | 2,3 | 4,1 | 1,5 | 70,5 | 36,7 | 86,5 |
| PAÍS VASCO | 52,1 | 30,1 | 58,5 | 42,3 | 62,6 | 36,5 | 5,5 | 7,3 | 5,0 |
| Álava | 40,6 | 28,9 | 43,5 | 46,4 | 71,1 | 40,4 | 13,0 | 0,0 | 16,1 |
| Guipúzcoa | 54,2 | 26,6 | 60,5 | 41,0 | 63,9 | 35,7 | 4,9 | 9,5 | 3,8 |
| Vizcaya | 53,6 | 31,5 | 60,8 | 42,1 | 60,7 | 36,0 | 4,3 | 7,8 | 3,2 |
| RIOJA (La) | 52,9 | 86,8 | 45,1 | 47,2 | 13,2 | 54,9 | 0,0 | 0,0 | 0,0 |
| CEUTA | 91,8 | 91,8 | 0,0 | 8,2 | 8,2 | 0,0 | 0,0 | 0,0 | 0,0 |
| MELILLA | 0,0 | 0,0 | 0,0 | 0,0 | 0,0 | 0,0 | 0,0 | 0,0 | 0,0 |

**15. DISTRIBUCIÓN PORCENTUAL DEL ALUMNADO DE NUEVO INGRESO
EN F.P. DE SEGUNDO GRADO SEGÚN SU PROCEDENCIA.**

F.P. I Y F.P. II
CURSO 1996-97

| | F.P. I | | | B.U.P. | | | Primer Ciclo Bach. Experim. | | | F.P. II (1) | | |
|-------------------------------------|-------------|-------------|-------------|-------------|-------------|-------------|-----------------------------|-------------|-------------|-------------|-------------|-------------|
| | Total | Pública | Privada | Total | Pública | Privada | Total | Pública | Privada | Total | Pública | Privada |
| TOTAL GENERAL | 60,7 | 59,0 | 64,9 | 30,6 | 31,1 | 29,4 | 3,3 | 3,4 | 2,9 | 5,5 | 6,5 | 2,9 |
| ANDALUCÍA | .. | .. | .. | .. | .. | .. | .. | .. | .. | .. | .. | .. |
| Almería | .. | .. | .. | .. | .. | .. | .. | .. | .. | .. | .. | .. |
| Cádiz | .. | .. | .. | .. | .. | .. | .. | .. | .. | .. | .. | .. |
| Córdoba | .. | .. | .. | .. | .. | .. | .. | .. | .. | .. | .. | .. |
| Granada | .. | .. | .. | .. | .. | .. | .. | .. | .. | .. | .. | .. |
| Huelva | .. | .. | .. | .. | .. | .. | .. | .. | .. | .. | .. | .. |
| Jaén | .. | .. | .. | .. | .. | .. | .. | .. | .. | .. | .. | .. |
| Málaga | .. | .. | .. | .. | .. | .. | .. | .. | .. | .. | .. | .. |
| Sevilla | .. | .. | .. | .. | .. | .. | .. | .. | .. | .. | .. | .. |
| ARAGÓN | 72,7 | 65,7 | 86,4 | 21,5 | 27,3 | 10,1 | 2,3 | 2,3 | 2,3 | 3,5 | 4,7 | 1,2 |
| Huesca | 66,9 | 55,9 | 93,2 | 23,4 | 31,3 | 4,6 | 8,0 | 10,4 | 2,3 | 1,7 | 2,4 | 0,0 |
| Teruel | 0,0 | 0,0 | 0,0 | 100,0 | 100,0 | 0,0 | 0,0 | 0,0 | 0,0 | 0,0 | 0,0 | 0,0 |
| Zaragoza | 73,2 | 66,7 | 85,8 | 21,3 | 26,9 | 10,5 | 1,8 | 1,5 | 2,4 | 3,7 | 4,9 | 1,3 |
| ASTURIAS (Principado de) | 50,6 | 48,7 | 56,1 | 40,8 | 41,1 | 39,9 | 2,3 | 2,8 | 0,8 | 6,4 | 7,4 | 3,3 |
| BALEARES (Islas) | 45,1 | 48,3 | 44,0 | 36,9 | 51,7 | 32,1 | 2,9 | 0,0 | 3,8 | 15,2 | 0,0 | 20,1 |
| CANARIAS | 57,9 | 58,1 | 49,3 | 33,4 | 33,3 | 35,3 | 0,3 | 0,3 | 0,0 | 8,4 | 8,2 | 15,3 |
| Las Palmas | 59,7 | 59,7 | 0,0 | 34,2 | 34,2 | 0,0 | 0,7 | 0,7 | 0,0 | 5,5 | 5,5 | 0,0 |
| Santa Cruz de Tenerife | 56,9 | 57,2 | 49,3 | 32,9 | 32,8 | 35,3 | 0,1 | 0,1 | 0,0 | 10,0 | 9,8 | 15,3 |
| CANTABRIA | 67,4 | 76,9 | 55,8 | 26,4 | 16,3 | 38,9 | 2,2 | 1,4 | 3,1 | 4,0 | 5,5 | 2,1 |
| CASTILLA Y LEÓN | 61,3 | 58,6 | 66,3 | 27,6 | 27,8 | 27,1 | 1,9 | 1,8 | 1,9 | 9,3 | 11,8 | 4,7 |
| Ávila | 85,8 | 85,8 | 0,0 | 11,3 | 11,3 | 0,0 | 0,0 | 0,0 | 0,0 | 3,0 | 3,0 | 0,0 |
| Burgos | 69,1 | 62,7 | 71,5 | 20,1 | 22,0 | 19,4 | 3,2 | 6,0 | 2,1 | 7,6 | 9,3 | 7,0 |
| León | 68,6 | 62,4 | 78,3 | 26,3 | 31,3 | 18,4 | 1,1 | 0,5 | 2,1 | 4,0 | 5,8 | 1,2 |
| Palencia | 63,6 | 62,0 | 73,5 | 30,1 | 31,3 | 22,1 | 3,0 | 3,5 | 0,0 | 3,4 | 3,2 | 4,4 |
| Salamanca | 48,7 | 41,9 | 67,4 | 29,0 | 29,8 | 26,7 | 3,0 | 2,9 | 3,2 | 19,4 | 25,4 | 2,7 |
| Segovia | 40,8 | 40,8 | 0,0 | 45,1 | 45,1 | 0,0 | 0,0 | 0,0 | 0,0 | 14,1 | 14,1 | 0,0 |
| Soria | 100,0 | 100,0 | 0,0 | 0,0 | 0,0 | 0,0 | 0,0 | 0,0 | 0,0 | 0,0 | 0,0 | 0,0 |
| Valladolid | 57,8 | 63,3 | 49,0 | 31,0 | 21,4 | 46,3 | 0,9 | 0,6 | 1,3 | 10,3 | 14,7 | 3,3 |
| Zamora | 40,2 | 40,2 | 0,0 | 44,5 | 44,5 | 0,0 | 2,0 | 2,0 | 0,0 | 13,4 | 13,4 | 0,0 |
| CASTILLA-LA MANCHA | 63,5 | 64,3 | 57,9 | 30,9 | 29,3 | 41,8 | 0,9 | 1,0 | 0,3 | 4,8 | 5,5 | 0,0 |
| Albacete | 82,6 | 82,6 | 0,0 | 13,7 | 13,7 | 0,0 | 1,4 | 1,4 | 0,0 | 2,3 | 2,3 | 0,0 |
| Ciudad Real | 36,8 | 36,7 | 37,0 | 62,9 | 62,9 | 63,0 | 0,0 | 0,0 | 0,0 | 0,3 | 0,4 | 0,0 |
| Cuenca | 83,2 | 83,2 | 0,0 | 12,9 | 12,9 | 0,0 | 0,6 | 0,6 | 0,0 | 3,4 | 3,4 | 0,0 |
| Guadalajara | 48,9 | 39,1 | 79,6 | 25,3 | 27,5 | 18,2 | 5,0 | 5,8 | 2,3 | 20,9 | 27,5 | 0,0 |
| Toledo | 70,6 | 68,0 | 96,1 | 22,3 | 24,1 | 4,0 | 0,4 | 0,4 | 0,0 | 6,8 | 7,4 | 0,0 |
| CATALUÑA | 86,1 | 86,0 | 86,3 | 13,3 | 13,2 | 13,5 | 0,0 | 0,0 | 0,0 | 0,5 | 0,7 | 0,2 |
| Barcelona | 86,4 | 87,3 | 85,6 | 12,9 | 11,7 | 14,1 | 0,0 | 0,0 | 0,0 | 0,6 | 1,0 | 0,2 |
| Girona | 81,6 | 81,7 | 79,6 | 18,2 | 18,1 | 20,4 | 0,0 | 0,0 | 0,0 | 0,2 | 0,2 | 0,0 |
| Lleida | 85,4 | 80,8 | 93,3 | 14,3 | 18,8 | 6,7 | 0,2 | 0,2 | 0,0 | 0,2 | 0,2 | 0,0 |
| Tarragona | 87,6 | 86,9 | 96,2 | 12,1 | 12,8 | 3,8 | 0,0 | 0,0 | 0,0 | 0,3 | 0,3 | 0,0 |
| COMUNIDAD VALENCIANA | 55,1 | 52,8 | 63,1 | 39,3 | 40,9 | 33,6 | 1,6 | 1,6 | 1,7 | 4,1 | 4,8 | 1,7 |
| Alicante | 48,7 | 48,8 | 46,1 | 40,7 | 40,4 | 44,9 | 3,9 | 4,0 | 1,1 | 6,8 | 6,7 | 7,9 |
| Castellón | 47,7 | 54,4 | 0,0 | 46,6 | 41,2 | 85,3 | 2,2 | 0,6 | 14,0 | 3,4 | 3,8 | 0,7 |
| Valencia | 58,5 | 54,0 | 69,5 | 37,4 | 41,0 | 28,5 | 0,7 | 0,8 | 0,6 | 3,4 | 4,2 | 1,4 |
| EXTREMADURA | 59,0 | 55,9 | 93,1 | 27,9 | 30,3 | 1,5 | 10,5 | 10,9 | 5,3 | 2,7 | 3,0 | 0,0 |
| Badajoz | 65,7 | 60,7 | 93,1 | 18,9 | 22,1 | 1,5 | 14,6 | 16,3 | 5,3 | 0,8 | 1,0 | 0,0 |
| Cáceres | 51,2 | 51,2 | 0,0 | 38,2 | 38,2 | 0,0 | 5,7 | 5,7 | 0,0 | 4,9 | 4,9 | 0,0 |
| GALICIA | 43,6 | 45,2 | 33,0 | 45,9 | 43,7 | 60,8 | 2,6 | 2,4 | 3,3 | 7,9 | 8,7 | 2,9 |
| A Coruña | 38,1 | 40,2 | 22,5 | 50,1 | 47,7 | 67,4 | 2,8 | 2,4 | 5,9 | 9,0 | 9,7 | 4,2 |
| Lugo | 42,5 | 42,5 | 0,0 | 45,7 | 45,7 | 0,0 | 2,5 | 2,5 | 0,0 | 9,3 | 9,3 | 0,0 |
| Ourense | 47,8 | 54,0 | 0,0 | 45,2 | 38,2 | 100,0 | 4,1 | 4,6 | 0,0 | 2,9 | 3,3 | 0,0 |
| Pontevedra | 52,0 | 52,7 | 48,9 | 39,3 | 37,2 | 47,9 | 1,8 | 1,9 | 1,2 | 7,0 | 8,2 | 2,0 |
| MADRID (Comunidad de) | 55,4 | 55,5 | 55,3 | 35,9 | 33,6 | 41,0 | 1,5 | 1,9 | 0,8 | 7,1 | 9,0 | 3,0 |
| MURCIA (Región de) | 72,1 | 72,1 | 71,9 | 19,8 | 19,1 | 25,1 | 1,2 | 1,4 | 0,0 | 6,9 | 7,5 | 3,0 |
| NAVARRA (Comunidad Foral de) | 43,7 | 39,5 | 53,1 | 37,4 | 40,8 | 30,1 | 10,5 | 14,1 | 2,5 | 8,4 | 5,7 | 14,3 |
| PAÍS VASCO | 40,5 | 26,8 | 41,7 | 27,4 | 31,6 | 40,4 | 23,2 | 31,8 | 11,7 | 8,9 | 9,8 | 6,2 |
| Álava | 30,1 | 40,5 | 26,5 | 35,5 | 27,6 | 38,2 | 17,0 | 15,1 | 17,6 | 17,4 | 16,8 | 17,6 |
| Guipúzcoa | 27,9 | 32,4 | 25,3 | 44,1 | 27,4 | 53,7 | 23,4 | 35,9 | 16,2 | 4,6 | 4,3 | 4,8 |
| Vizcaya | 40,0 | 23,3 | 56,1 | 33,3 | 33,5 | 33,0 | 19,4 | 32,1 | 7,2 | 7,4 | 11,1 | 3,8 |
| RIOJA (La) | 54,9 | 48,2 | 92,7 | 32,5 | 36,9 | 7,3 | 0,7 | 0,8 | 0,0 | 12,0 | 14,1 | 0,0 |
| CEUTA | 61,1 | 61,1 | 0,0 | 34,9 | 34,9 | 0,0 | 0,7 | 0,7 | 0,0 | 3,4 | 3,4 | 0,0 |
| MELILLA | 0,0 | 0,0 | 0,0 | 0,0 | 0,0 | 0,0 | 0,0 | 0,0 | 0,0 | 0,0 | 0,0 | 0,0 |

(1) Se refiere al alumnado que previamente ha cursado otra especialidad de F.P. II.

I.3.10. CICLOS FORMATIVOS / MÓDULOS PROFESIONALES

**1. ALUMNADO MATRICULADO, POR TITULARIDAD Y SEXO.
GRADO MEDIO / NIVEL II.**

CICLOS FORMATIVOS /
MÓDULOS PROFESIONALES
CURSO 1996-97

| | TOTAL | | | PÚBLICA | | | PRIVADA | | |
|-------------------------------------|---------------|---------------|---------------|---------------|---------------|---------------|--------------|--------------|--------------|
| | Total | Hombres | Mujeres | Total | Hombres | Mujeres | Total | Hombres | Mujeres |
| TOTAL GENERAL | 48.609 | 27.066 | 21.543 | 44.450 | 24.751 | 19.699 | 4.159 | 2.315 | 1.844 |
| ANDALUCÍA | 9.742 | 4.734 | 5.008 | 8.133 | 3.801 | 4.332 | 1.609 | 933 | 676 |
| Almería | 777 | 398 | 379 | 777 | 398 | 379 | 0 | 0 | 0 |
| Cádiz | 2.355 | 1.209 | 1.146 | 2.068 | 1.049 | 1.019 | 287 | 160 | 127 |
| Córdoba | 438 | 184 | 254 | 249 | 96 | 153 | 189 | 88 | 101 |
| Granada | 776 | 324 | 452 | 675 | 295 | 380 | 101 | 29 | 72 |
| Huelva | 435 | 205 | 230 | 379 | 161 | 218 | 56 | 44 | 12 |
| Jaén | 1.084 | 605 | 479 | 674 | 349 | 325 | 410 | 256 | 154 |
| Málaga | 1.899 | 879 | 1.020 | 1.499 | 593 | 906 | 400 | 286 | 114 |
| Sevilla | 1.978 | 930 | 1.048 | 1.812 | 860 | 952 | 166 | 70 | 96 |
| ARAGÓN | 1.613 | 1.017 | 596 | 1.558 | 985 | 573 | 55 | 32 | 23 |
| Huesca | 274 | 168 | 106 | 274 | 168 | 106 | 0 | 0 | 0 |
| Teruel | 437 | 253 | 184 | 437 | 253 | 184 | 0 | 0 | 0 |
| Zaragoza | 902 | 596 | 306 | 847 | 564 | 283 | 55 | 32 | 23 |
| ASTURIAS (Principado de) | 2.539 | 1.535 | 1.004 | 2.420 | 1.489 | 931 | 119 | 46 | 73 |
| BALEARES (Islas) | 1.763 | 1.074 | 689 | 1.711 | 1.044 | 667 | 52 | 30 | 22 |
| CANARIAS | 3.533 | 1.725 | 1.808 | 3.533 | 1.725 | 1.808 | 0 | 0 | 0 |
| Las Palmas | 1.951 | 902 | 1.049 | 1.951 | 902 | 1.049 | 0 | 0 | 0 |
| Santa Cruz de Tenerife | 1.582 | 823 | 759 | 1.582 | 823 | 759 | 0 | 0 | 0 |
| CANTABRIA | 1.151 | 580 | 571 | 1.016 | 550 | 466 | 135 | 30 | 105 |
| CASTILLA Y LEÓN | 4.005 | 2.235 | 1.770 | 3.751 | 2.111 | 1.640 | 254 | 124 | 130 |
| Ávila | 112 | 51 | 61 | 112 | 51 | 61 | 0 | 0 | 0 |
| Burgos | 596 | 334 | 262 | 423 | 262 | 161 | 173 | 72 | 101 |
| León | 824 | 462 | 362 | 824 | 462 | 362 | 0 | 0 | 0 |
| Palencia | 246 | 139 | 107 | 246 | 139 | 107 | 0 | 0 | 0 |
| Salamanca | 406 | 273 | 133 | 406 | 273 | 133 | 0 | 0 | 0 |
| Segovia | 361 | 164 | 197 | 361 | 164 | 197 | 0 | 0 | 0 |
| Soria | 326 | 200 | 126 | 292 | 172 | 120 | 34 | 28 | 6 |
| Valladolid | 814 | 413 | 401 | 767 | 389 | 378 | 47 | 24 | 23 |
| Zamora | 320 | 199 | 121 | 320 | 199 | 121 | 0 | 0 | 0 |
| CASTILLA-LA MANCHA | 2.773 | 1.494 | 1.279 | 2.702 | 1.423 | 1.279 | 71 | 71 | 0 |
| Albacete | 677 | 271 | 406 | 677 | 271 | 406 | 0 | 0 | 0 |
| Ciudad Real | 1.044 | 617 | 427 | 973 | 546 | 427 | 71 | 71 | 0 |
| Cuenca | 134 | 96 | 38 | 134 | 96 | 38 | 0 | 0 | 0 |
| Guadalajara | 407 | 192 | 215 | 407 | 192 | 215 | 0 | 0 | 0 |
| Toledo | 511 | 318 | 193 | 511 | 318 | 193 | 0 | 0 | 0 |
| CATALUÑA | 3.623 | 2.025 | 1.598 | 2.981 | 1.721 | 1.260 | 642 | 304 | 338 |
| Barcelona | 2.963 | 1.605 | 1.358 | 2.339 | 1.307 | 1.032 | 624 | 298 | 326 |
| Girona | 196 | 149 | 47 | 196 | 149 | 47 | 0 | 0 | 0 |
| Lleida | 112 | 83 | 29 | 94 | 77 | 17 | 18 | 6 | 12 |
| Tarragona | 352 | 188 | 164 | 352 | 188 | 164 | 0 | 0 | 0 |
| COMUNIDAD VALENCIANA | 4.224 | 2.183 | 2.041 | 4.147 | 2.119 | 2.028 | 77 | 64 | 13 |
| Alicante | 1.927 | 1.020 | 907 | 1.864 | 970 | 894 | 63 | 50 | 13 |
| Castellón | 389 | 210 | 179 | 389 | 210 | 179 | 0 | 0 | 0 |
| Valencia | 1.908 | 953 | 955 | 1.894 | 939 | 955 | 14 | 14 | 0 |
| EXTREMADURA | 1.586 | 993 | 593 | 1.586 | 993 | 593 | 0 | 0 | 0 |
| Badajoz | 1.063 | 667 | 396 | 1.063 | 667 | 396 | 0 | 0 | 0 |
| Cáceres | 523 | 326 | 197 | 523 | 326 | 197 | 0 | 0 | 0 |
| GALICIA | 2.384 | 1.813 | 571 | 2.289 | 1.773 | 516 | 95 | 40 | 55 |
| A Coruña | 844 | 636 | 208 | 805 | 620 | 185 | 39 | 16 | 23 |
| Lugo | 662 | 519 | 143 | 662 | 519 | 143 | 0 | 0 | 0 |
| Ourense | 46 | 33 | 13 | 46 | 33 | 13 | 0 | 0 | 0 |
| Pontevedra | 832 | 625 | 207 | 776 | 601 | 175 | 56 | 24 | 32 |
| MADRID (Comunidad de) | 5.170 | 2.809 | 2.361 | 4.592 | 2.496 | 2.096 | 578 | 313 | 265 |
| MURCIA (Región de) | 1.848 | 1.061 | 787 | 1.760 | 1.003 | 757 | 88 | 58 | 30 |
| NAVARRA (Comunidad Foral de) | 451 | 275 | 176 | 380 | 237 | 143 | 71 | 38 | 33 |
| PAÍS VASCO | 1.473 | 1.115 | 358 | 1.200 | 902 | 298 | 273 | 213 | 60 |
| Álava | 296 | 235 | 61 | 250 | 189 | 61 | 46 | 46 | 0 |
| Guipúzcoa | 692 | 526 | 166 | 535 | 405 | 130 | 157 | 121 | 36 |
| Vizcaya | 485 | 354 | 131 | 415 | 308 | 107 | 70 | 46 | 24 |
| RIOJA (La) | 429 | 247 | 182 | 389 | 228 | 161 | 40 | 19 | 21 |
| CEUTA | 143 | 64 | 79 | 143 | 64 | 79 | 0 | 0 | 0 |
| MELILLA | 159 | 87 | 72 | 159 | 87 | 72 | 0 | 0 | 0 |

**2. ALUMNADO MATRICULADO, POR TITULARIDAD Y SEXO.
GRADO SUPERIOR / NIVEL III.**

CICLOS FORMATIVOS /
MÓDULOS PROFESIONALES
CURSO 1996-97

| | TOTAL | | | PÚBLICA | | | PRIVADA | | |
|-------------------------------------|---------------|---------------|---------------|---------------|---------------|---------------|--------------|--------------|--------------|
| | Total | Hombres | Mujeres | Total | Hombres | Mujeres | Total | Hombres | Mujeres |
| TOTAL GENERAL | 54.465 | 26.954 | 27.511 | 45.934 | 22.384 | 23.550 | 8.531 | 4.570 | 3.961 |
| ANDALUCÍA | 5.367 | 2.208 | 3.159 | 4.459 | 1.850 | 2.609 | 908 | 358 | 550 |
| Almería | 442 | 155 | 287 | 442 | 155 | 287 | 0 | 0 | 0 |
| Cádiz | 1.215 | 598 | 617 | 1.011 | 498 | 513 | 204 | 100 | 104 |
| Córdoba | 320 | 154 | 166 | 245 | 121 | 124 | 75 | 33 | 42 |
| Granada | 542 | 227 | 315 | 456 | 197 | 259 | 86 | 30 | 56 |
| Huelva | 195 | 66 | 129 | 195 | 66 | 129 | 0 | 0 | 0 |
| Jaén | 469 | 234 | 235 | 244 | 146 | 98 | 225 | 88 | 137 |
| Málaga | 1.198 | 418 | 780 | 1.113 | 388 | 725 | 85 | 30 | 55 |
| Sevilla | 986 | 356 | 630 | 753 | 279 | 474 | 233 | 77 | 156 |
| ARAGÓN | 1.639 | 904 | 735 | 1.527 | 851 | 676 | 112 | 53 | 59 |
| Huesca | 240 | 115 | 125 | 240 | 115 | 125 | 0 | 0 | 0 |
| Teruel | 217 | 103 | 114 | 217 | 103 | 114 | 0 | 0 | 0 |
| Zaragoza | 1.182 | 686 | 496 | 1.070 | 633 | 437 | 112 | 53 | 59 |
| ASTURIAS (Principado de) | 3.177 | 1.544 | 1.633 | 2.722 | 1.318 | 1.404 | 455 | 226 | 229 |
| BALEARES (Islas) | 993 | 535 | 458 | 993 | 535 | 458 | 0 | 0 | 0 |
| CANARIAS | 3.225 | 1.278 | 1.947 | 3.225 | 1.278 | 1.947 | 0 | 0 | 0 |
| Las Palmas | 1.524 | 585 | 939 | 1.524 | 585 | 939 | 0 | 0 | 0 |
| Santa Cruz de Tenerife | 1.701 | 693 | 1.008 | 1.701 | 693 | 1.008 | 0 | 0 | 0 |
| CANTABRIA | 1.244 | 578 | 666 | 1.097 | 536 | 561 | 147 | 42 | 105 |
| CASTILLA Y LEÓN | 3.707 | 1.764 | 1.943 | 3.627 | 1.741 | 1.886 | 80 | 23 | 57 |
| Ávila | 156 | 70 | 86 | 156 | 70 | 86 | 0 | 0 | 0 |
| Burgos | 555 | 305 | 250 | 555 | 305 | 250 | 0 | 0 | 0 |
| León | 735 | 351 | 384 | 735 | 351 | 384 | 0 | 0 | 0 |
| Palencia | 353 | 213 | 140 | 353 | 213 | 140 | 0 | 0 | 0 |
| Salamanca | 538 | 266 | 272 | 538 | 266 | 272 | 0 | 0 | 0 |
| Segovia | 389 | 139 | 250 | 389 | 139 | 250 | 0 | 0 | 0 |
| Soria | 246 | 136 | 110 | 228 | 122 | 106 | 18 | 14 | 4 |
| Valladolid | 588 | 211 | 377 | 526 | 202 | 324 | 62 | 9 | 53 |
| Zamora | 147 | 73 | 74 | 147 | 73 | 74 | 0 | 0 | 0 |
| CASTILLA-LA MANCHA | 2.616 | 1.231 | 1.385 | 2.188 | 1.041 | 1.147 | 428 | 190 | 238 |
| Albacete | 705 | 299 | 406 | 639 | 286 | 353 | 66 | 13 | 53 |
| Ciudad Real | 584 | 299 | 285 | 584 | 299 | 285 | 0 | 0 | 0 |
| Cuenca | 178 | 76 | 102 | 178 | 76 | 102 | 0 | 0 | 0 |
| Guadalajara | 566 | 242 | 324 | 308 | 143 | 165 | 258 | 99 | 159 |
| Toledo | 583 | 315 | 268 | 479 | 237 | 242 | 104 | 78 | 26 |
| CATALUÑA | 7.739 | 4.041 | 3.698 | 5.047 | 2.592 | 2.455 | 2.692 | 1.449 | 1.243 |
| Barcelona | 6.038 | 3.288 | 2.750 | 3.549 | 1.917 | 1.632 | 2.489 | 1.371 | 1.118 |
| Girona | 265 | 119 | 146 | 265 | 119 | 146 | 0 | 0 | 0 |
| Lleida | 542 | 216 | 326 | 387 | 169 | 218 | 155 | 47 | 108 |
| Tarragona | 894 | 418 | 476 | 846 | 387 | 459 | 48 | 31 | 17 |
| COMUNIDAD VALENCIANA | 5.078 | 2.259 | 2.819 | 4.876 | 2.171 | 2.705 | 202 | 88 | 114 |
| Alicante | 2.097 | 947 | 1.150 | 2.097 | 947 | 1.150 | 0 | 0 | 0 |
| Castellón | 300 | 124 | 176 | 300 | 124 | 176 | 0 | 0 | 0 |
| Valencia | 2.681 | 1.188 | 1.493 | 2.479 | 1.100 | 1.379 | 202 | 88 | 114 |
| EXTREMADURA | 990 | 392 | 598 | 990 | 392 | 598 | 0 | 0 | 0 |
| Badajoz | 765 | 290 | 475 | 765 | 290 | 475 | 0 | 0 | 0 |
| Cáceres | 225 | 102 | 123 | 225 | 102 | 123 | 0 | 0 | 0 |
| GALICIA | 1.991 | 1.090 | 901 | 1.730 | 949 | 781 | 261 | 141 | 120 |
| A Coruña | 778 | 409 | 369 | 660 | 333 | 327 | 118 | 76 | 42 |
| Lugo | 380 | 226 | 154 | 380 | 226 | 154 | 0 | 0 | 0 |
| Ourense | 16 | 16 | 0 | 16 | 16 | 0 | 0 | 0 | 0 |
| Pontevedra | 817 | 439 | 378 | 674 | 374 | 300 | 143 | 65 | 78 |
| MADRID (Comunidad de) | 9.790 | 5.260 | 4.530 | 8.461 | 4.476 | 3.985 | 1.329 | 784 | 545 |
| MURCIA (Región de) | 1.945 | 899 | 1.046 | 1.832 | 837 | 995 | 113 | 62 | 51 |
| NAVARRA (Comunidad Foral de) | 513 | 243 | 270 | 461 | 211 | 250 | 52 | 32 | 20 |
| PAÍS VASCO | 4.125 | 2.599 | 1.526 | 2.373 | 1.477 | 896 | 1.752 | 1.122 | 630 |
| Álava | 794 | 450 | 344 | 190 | 113 | 77 | 604 | 337 | 267 |
| Guipúzcoa | 2.053 | 1.396 | 657 | 1.419 | 964 | 455 | 634 | 432 | 202 |
| Vizcaya | 1.278 | 753 | 525 | 764 | 400 | 364 | 514 | 353 | 161 |
| RIOJA (La) | 138 | 63 | 75 | 138 | 63 | 75 | 0 | 0 | 0 |
| CEUTA | 108 | 45 | 63 | 108 | 45 | 63 | 0 | 0 | 0 |
| MELILLA | 80 | 21 | 59 | 80 | 21 | 59 | 0 | 0 | 0 |

3. ALUMNADO REPETIDOR POR GRADO.

CICLOS FORMATIVOS /
MÓDULOS PROFESIONALES
CURSO 1996-97

| | NIVEL II | | | | NIVEL III | | | |
|-------------------------------------|--------------|--------------|--------------|--------------|--------------|--------------|--------------|--------------|
| | TOTAL | | C. PÚBLICOS | | TOTAL | | C. PÚBLICOS | |
| | Total | Mujeres | Total | Mujeres | Total | Mujeres | Total | Mujeres |
| TOTAL GENERAL | 4.425 | 2.164 | 4.100 | 2.072 | 2.453 | 1.181 | 2.252 | 1.105 |
| ANDALUCÍA | 2.050 | 1.021 | 1.762 | 940 | 972 | 520 | 869 | 473 |
| Almería | 187 | 87 | 187 | 87 | 112 | 74 | 112 | 74 |
| Cádiz | 559 | 263 | 491 | 243 | 253 | 131 | 213 | 106 |
| Córdoba | 67 | 38 | 45 | 28 | 64 | 27 | 49 | 23 |
| Granada | 167 | 77 | 159 | 76 | 64 | 31 | 59 | 28 |
| Huelva | 97 | 44 | 89 | 44 | 65 | 41 | 65 | 41 |
| Jaén | 238 | 103 | 161 | 88 | 68 | 29 | 41 | 22 |
| Málaga | 407 | 233 | 323 | 214 | 245 | 156 | 233 | 149 |
| Sevilla | 328 | 176 | 307 | 160 | 101 | 31 | 97 | 30 |
| ARAGÓN | 114 | 49 | 114 | 49 | 101 | 43 | 101 | 43 |
| Huesca | 8 | 2 | 8 | 2 | 6 | 0 | 6 | 0 |
| Teruel | 39 | 15 | 39 | 15 | 17 | 5 | 17 | 5 |
| Zaragoza | 67 | 32 | 67 | 32 | 78 | 38 | 78 | 38 |
| ASTURIAS (Principado de) | 215 | 85 | 215 | 85 | 103 | 47 | 103 | 47 |
| BALEARES (Islas) | 189 | 100 | 189 | 100 | 42 | 14 | 42 | 14 |
| CANARIAS | 135 | 60 | 135 | 60 | 80 | 50 | 80 | 50 |
| Las Palmas | 103 | 50 | 103 | 50 | 44 | 26 | 44 | 26 |
| Santa Cruz de Tenerife | 32 | 10 | 32 | 10 | 36 | 24 | 36 | 24 |
| CANTABRIA | 72 | 28 | 72 | 28 | 57 | 20 | 57 | 20 |
| CASTILLA Y LEÓN | 347 | 199 | 347 | 199 | 196 | 109 | 196 | 109 |
| Ávila | 8 | 5 | 8 | 5 | 4 | 1 | 4 | 1 |
| Burgos | 35 | 9 | 35 | 9 | 33 | 12 | 33 | 12 |
| León | 79 | 43 | 79 | 43 | 36 | 21 | 36 | 21 |
| Palencia | 29 | 17 | 29 | 17 | 26 | 8 | 26 | 8 |
| Salamanca | 19 | 11 | 19 | 11 | 27 | 17 | 27 | 17 |
| Segovia | 30 | 26 | 30 | 26 | 14 | 10 | 14 | 10 |
| Soria | 31 | 17 | 31 | 17 | 13 | 6 | 13 | 6 |
| Valladolid | 98 | 60 | 98 | 60 | 40 | 33 | 40 | 33 |
| Zamora | 18 | 11 | 18 | 11 | 3 | 1 | 3 | 1 |
| CASTILLA-LA MANCHA | 158 | 101 | 158 | 101 | 103 | 54 | 103 | 54 |
| Albacete | 54 | 40 | 54 | 40 | 59 | 30 | 59 | 30 |
| Ciudad Real | 46 | 29 | 46 | 29 | 26 | 16 | 26 | 16 |
| Cuenca | 4 | 1 | 4 | 1 | 0 | 0 | 0 | 0 |
| Guadalajara | 34 | 21 | 34 | 21 | 16 | 7 | 16 | 7 |
| Toledo | 20 | 10 | 20 | 10 | 2 | 1 | 2 | 1 |
| CATALUÑA | 127 | 66 | 123 | 63 | 50 | 24 | 49 | 23 |
| Barcelona | 80 | 52 | 76 | 49 | 31 | 16 | 30 | 15 |
| Girona | 24 | 8 | 24 | 8 | 2 | 2 | 2 | 2 |
| Lleida | 11 | 0 | 11 | 0 | 13 | 4 | 13 | 4 |
| Tarragona | 12 | 6 | 12 | 6 | 4 | 2 | 4 | 2 |
| COMUNIDAD VALENCIANA | 238 | 109 | 238 | 109 | 143 | 64 | 142 | 63 |
| Alicante | 131 | 57 | 131 | 57 | 78 | 39 | 78 | 39 |
| Castellón | 20 | 3 | 20 | 3 | 0 | 0 | 0 | 0 |
| Valencia | 87 | 49 | 87 | 49 | 65 | 25 | 64 | 24 |
| EXTREMADURA | 136 | 62 | 136 | 62 | 45 | 29 | 45 | 29 |
| Badajoz | 91 | 37 | 91 | 37 | 38 | 25 | 38 | 25 |
| Cáceres | 45 | 25 | 45 | 25 | 7 | 4 | 7 | 4 |
| GALICIA | 63 | 8 | 62 | 8 | 20 | 9 | 20 | 9 |
| A Coruña | 22 | 0 | 21 | 0 | 9 | 2 | 9 | 2 |
| Lugo | 14 | 0 | 14 | 0 | 0 | 0 | 0 | 0 |
| Ourense | 2 | 0 | 2 | 0 | 0 | | 0 | |
| Pontevedra | 25 | 8 | 25 | 8 | 11 | 7 | 11 | 7 |
| MADRID (Comunidad de) | 404 | 203 | 390 | 197 | 336 | 124 | 323 | 120 |
| MURCIA (Región de) | 106 | 61 | 106 | 61 | 52 | 28 | 52 | 28 |
| NAVARRA (Comunidad Foral de) | 12 | 2 | 12 | 2 | 0 | 0 | 0 | 0 |
| PAÍS VASCO | 47 | 4 | 29 | 2 | 145 | 44 | 62 | 21 |
| Álava | 6 | 0 | 2 | 0 | 32 | 11 | 4 | 0 |
| Guipúzcoa | 30 | 2 | 17 | 0 | 74 | 29 | 33 | 17 |
| Vizcaya | 11 | 2 | 10 | 2 | 39 | 4 | 25 | 4 |
| RIOJA (La) | 6 | 3 | 6 | 3 | 2 | 0 | 2 | 0 |
| CEUTA | 5 | 3 | 5 | 3 | 5 | 2 | 5 | 2 |
| MELILLA | 1 | 0 | 1 | 0 | 1 | 0 | 1 | 0 |

**4. ALUMNADO MATRICULADO, POR CICLO FORMATIVO/ MÓDULO.
GRADO MEDIO / NIVEL II.**

CICLOS FORMATIVOS /
MÓDULOS PROFESIONALES
CURSO 1996-97
(Continúa)

| CICLOS / MÓDULOS | TOTAL | | | PÚBLICA | | | PRIVADA | | |
|---|---------------|---------------|---------------|---------------|---------------|---------------|--------------|--------------|--------------|
| | Total | Hombres | Mujeres | Total | Hombres | Mujeres | Total | Hombres | Mujeres |
| TOTAL GRADO MEDIO/NIVEL II | 48.609 | 27.066 | 21.543 | 44.450 | 24.751 | 19.699 | 4.159 | 2.315 | 1.844 |
| CICLOS FORMATIVOS GRADO MEDIO | 45.624 | 24.978 | 20.646 | 41.855 | 22.923 | 18.932 | 3.769 | 2.055 | 1.714 |
| ACTIVIDADES AGRARIAS | 428 | 360 | 68 | 428 | 360 | 68 | 0 | 0 | 0 |
| Explotaciones Agrarias Extensivas | 119 | 113 | 6 | 119 | 113 | 6 | 0 | 0 | 0 |
| Explotaciones Agrarias Intensivas | 85 | 65 | 20 | 85 | 65 | 20 | 0 | 0 | 0 |
| Explotaciones Ganaderas | 29 | 23 | 6 | 29 | 23 | 6 | 0 | 0 | 0 |
| Trabajos Forestales | 96 | 86 | 10 | 96 | 86 | 10 | 0 | 0 | 0 |
| Jardinería | 99 | 73 | 26 | 99 | 73 | 26 | 0 | 0 | 0 |
| ACTIVIDADES FÍSICAS Y DEPORTIVAS | 92 | 58 | 34 | 86 | 53 | 33 | 6 | 5 | 1 |
| Conducción de Actividades Físico-Deportivas | 92 | 58 | 34 | 86 | 53 | 33 | 6 | 5 | 1 |
| ACTIVIDADES MARÍTIMO-PESQUERAS | 141 | 113 | 28 | 141 | 113 | 28 | 0 | 0 | 0 |
| Operaciones de Cultivo Acuicola | 124 | 98 | 26 | 124 | 98 | 26 | 0 | 0 | 0 |
| Pesca y Transporte Marítimo | 17 | 15 | 2 | 17 | 15 | 2 | 0 | 0 | 0 |
| ADMINISTRACIÓN | 13.483 | 4.342 | 9.141 | 12.213 | 3.984 | 8.229 | 1.270 | 358 | 912 |
| Gestión Administrativa | 13.483 | 4.342 | 9.141 | 12.213 | 3.984 | 8.229 | 1.270 | 358 | 912 |
| ARTES GRÁFICAS | 287 | 177 | 110 | 219 | 130 | 89 | 68 | 47 | 21 |
| Encuadernados, Manipulados de Papel y Cartón | 9 | 9 | 0 | 9 | 9 | 0 | 0 | 0 | 0 |
| Impresión en Artes Gráficas | 131 | 80 | 51 | 84 | 46 | 38 | 47 | 34 | 13 |
| Preimpresión en Artes Gráficas | 147 | 88 | 59 | 126 | 75 | 51 | 21 | 13 | 8 |
| COMERCIO Y MARKETING | 2.553 | 822 | 1.731 | 2.290 | 747 | 1.543 | 263 | 75 | 188 |
| Comercio | 2.553 | 822 | 1.731 | 2.290 | 747 | 1.543 | 263 | 75 | 188 |
| ELECTRICIDAD Y ELECTRÓNICA | 7.519 | 7.402 | 117 | 6.836 | 6.730 | 106 | 683 | 672 | 11 |
| Equipos Electrónicos de Consumo | 2.930 | 2.875 | 55 | 2.633 | 2.585 | 48 | 297 | 290 | 7 |
| Equipos e Instalaciones Electrotécnicas | 4.589 | 4.527 | 62 | 4.203 | 4.145 | 58 | 386 | 382 | 4 |
| EDIFICACIÓN Y OBRA CIVIL | 66 | 60 | 6 | 66 | 60 | 6 | 0 | 0 | 0 |
| Acabados de Construcción | 24 | 18 | 6 | 24 | 18 | 6 | 0 | 0 | 0 |
| Obras de Albañilería | 42 | 42 | 0 | 42 | 42 | 0 | 0 | 0 | 0 |
| HOSTELERÍA Y TURISMO | 2.478 | 1.450 | 1.028 | 2.357 | 1.363 | 994 | 121 | 87 | 34 |
| Cocina | 1.737 | 1.016 | 721 | 1.686 | 977 | 709 | 51 | 39 | 12 |
| Pastelería y Panadería | 125 | 66 | 59 | 116 | 59 | 57 | 9 | 7 | 2 |
| Servicios de Restaurante y Bar | 616 | 368 | 248 | 555 | 327 | 228 | 61 | 41 | 20 |
| COMUNICACIÓN, IMAGEN Y SONIDO | 213 | 120 | 93 | 190 | 117 | 73 | 23 | 3 | 20 |
| Laboratorio de Imagen | 213 | 120 | 93 | 190 | 117 | 73 | 23 | 3 | 20 |
| IMAGEN PERSONAL | 2.028 | 60 | 1.968 | 1.933 | 55 | 1.878 | 95 | 5 | 90 |
| Estética Personal Decorativa | 970 | 6 | 964 | 959 | 6 | 953 | 11 | 0 | 11 |
| Peluquería | 1.058 | 54 | 1.004 | 974 | 49 | 925 | 84 | 5 | 79 |
| INDUSTRIAS ALIMENTARIAS | 68 | 45 | 23 | 68 | 45 | 23 | 0 | 0 | 0 |
| Elaboración de Productos Lácteos | 23 | 16 | 7 | 23 | 16 | 7 | 0 | 0 | 0 |
| Elaboración de Vinos y Otras Bebidas | 8 | 3 | 5 | 8 | 3 | 5 | 0 | 0 | 0 |
| Conservaría Vegetal, Cárnica y de Pescado | 30 | 19 | 11 | 30 | 19 | 11 | 0 | 0 | 0 |
| Matadero y Carnicería-Charcutería | 7 | 7 | 0 | 7 | 7 | 0 | 0 | 0 | 0 |
| MADERA Y MUEBLE | 820 | 770 | 50 | 767 | 717 | 50 | 53 | 53 | 0 |
| Fabricación a Medida e Instalación Carpintería y Mueble | 784 | 738 | 46 | 731 | 685 | 46 | 53 | 53 | 0 |
| Fabricación Industrial de Carpintería y Mueble | 36 | 32 | 4 | 36 | 32 | 4 | 0 | 0 | 0 |
| FABRICACIÓN MECÁNICA: CONSTRUCCIONES METÁLICAS | 1.359 | 1.335 | 24 | 1.227 | 1.203 | 24 | 132 | 132 | 0 |
| Soldadura y Calderería | 363 | 359 | 4 | 274 | 270 | 4 | 89 | 89 | 0 |
| Mecanizado | 973 | 953 | 20 | 930 | 910 | 20 | 43 | 43 | 0 |
| Tratamientos Superficiales y Térmicos | 23 | 23 | 0 | 23 | 23 | 0 | 0 | 0 | 0 |
| MANTENIMIENTO Y SERVICIOS A LA PRODUCCIÓN | 1.750 | 1.740 | 10 | 1.630 | 1.620 | 10 | 120 | 120 | 0 |
| Montaje y Mantenimiento de Instalaciones de Frio | 916 | 914 | 2 | 816 | 814 | 2 | 100 | 100 | 0 |
| Instalación y Mantenimiento Electromecánico | 806 | 798 | 8 | 786 | 778 | 8 | 20 | 20 | 0 |
| Mantenimiento Ferroviario | 28 | 28 | 0 | 28 | 28 | 0 | 0 | 0 | 0 |
| MANTENIMIENTO DE VEHÍCULOS AUTOPROPULSADOS | 5.174 | 5.084 | 90 | 4.743 | 4.654 | 89 | 431 | 430 | 1 |
| Carrocería | 1.625 | 1.585 | 40 | 1.538 | 1.498 | 40 | 87 | 87 | 0 |
| Electromecánica de Vehículos | 3.549 | 3.499 | 50 | 3.205 | 3.156 | 49 | 344 | 343 | 1 |
| QUÍMICA | 946 | 285 | 661 | 895 | 260 | 635 | 51 | 25 | 26 |
| Operaciones de Transformación | 18 | 16 | 2 | 0 | 0 | 0 | 18 | 16 | 2 |
| Laboratorio | 875 | 232 | 643 | 842 | 223 | 619 | 33 | 9 | 24 |
| Operaciones de Proceso en Planta Química | 53 | 37 | 16 | 53 | 37 | 16 | 0 | 0 | 0 |

(continúa)

**4. ALUMNADO MATRICULADO, POR CICLO FORMATIVO/ MÓDULO.
GRADO MEDIO / NIVEL II.**

CICLOS FORMATIVOS /
MÓDULOS PROFESIONALES
CURSO 1996-97
(Conclusión)

| CICLOS / MÓDULOS | TOTAL | | | PÚBLICA | | | PRIVADA | | |
|---|--------------|--------------|--------------|--------------|--------------|--------------|------------|------------|------------|
| | Total | Hombres | Mujeres | Total | Hombres | Mujeres | Total | Hombres | Mujeres |
| (continuación) | | | | | | | | | |
| SANIDAD | 5.865 | 672 | 5.193 | 5.449 | 630 | 4.819 | 416 | 42 | 374 |
| Cuidados Auxiliares de Enfermería | 5.515 | 638 | 4.877 | 5.099 | 596 | 4.503 | 416 | 42 | 374 |
| Farmacia | 350 | 34 | 316 | 350 | 34 | 316 | 0 | 0 | 0 |
| TEXTIL, CONFECCIÓN Y PIEL | 332 | 73 | 259 | 295 | 72 | 223 | 37 | 1 | 36 |
| Confección | 268 | 25 | 243 | 231 | 24 | 207 | 37 | 1 | 36 |
| Calzado y Marroquinería | 35 | 23 | 12 | 35 | 23 | 12 | 0 | 0 | 0 |
| Operaciones de Ennoblecimiento Textil | 15 | 12 | -3 | 15 | 12 | 3 | 0 | 0 | 0 |
| Producción de Tejidos de Punto | 14 | 13 | 1 | 14 | 13 | 1 | 0 | 0 | 0 |
| VIDRIO Y CERÁMICA | 22 | 10 | 12 | 22 | 10 | 12 | 0 | 0 | 0 |
| Operaciones de Fabricación de Productos Cerámicos | 7 | 4 | 3 | 7 | 4 | 3 | 0 | 0 | 0 |
| Operario de Fabricación de Vidrio y Transformados | 15 | 6 | 9 | 15 | 6 | 9 | 0 | 0 | 0 |
| MÓDULOS NIVEL II | 2.985 | 2.088 | 897 | 2.595 | 1.828 | 767 | 390 | 260 | 130 |
| Acabados de Construcción | 28 | 27 | 1 | 28 | 27 | 1 | 0 | 0 | 0 |
| Albañilería | 104 | 100 | 4 | 104 | 100 | 4 | 0 | 0 | 0 |
| Alfarería y Cerámica | 6 | 2 | 4 | 6 | 2 | 4 | 0 | 0 | 0 |
| Auxiliar de Administración y Gestión | 293 | 98 | 195 | 293 | 98 | 195 | 0 | 0 | 0 |
| Auxiliar de Comercio Interior | 193 | 56 | 137 | 153 | 43 | 110 | 40 | 13 | 27 |
| Auxiliar de Enfermería | 167 | 2 | 165 | 96 | 1 | 95 | 71 | 1 | 70 |
| Auxiliar de Laboratorio | 25 | 3 | 22 | 25 | 3 | 22 | 0 | 0 | 0 |
| Carrocería de Automoción | 69 | 67 | 2 | 69 | 67 | 2 | 0 | 0 | 0 |
| Cocina | 30 | 21 | 9 | 0 | 0 | 0 | 30 | 21 | 9 |
| Confección Industrial | 17 | 0 | 17 | 17 | 0 | 17 | 0 | 0 | 0 |
| Cubrimiento de Edificios | 13 | 12 | 1 | 13 | 12 | 1 | 0 | 0 | 0 |
| Estética Facial | 19 | 0 | 19 | 19 | 0 | 19 | 0 | 0 | 0 |
| Explotaciones Agropecuarias | 148 | 124 | 24 | 148 | 124 | 24 | 0 | 0 | 0 |
| Fotocomposición | 20 | 17 | 3 | 20 | 17 | 3 | 0 | 0 | 0 |
| Fruticultura | 30 | 24 | 6 | 30 | 24 | 6 | 0 | 0 | 0 |
| Hormigón | 24 | 24 | 0 | 24 | 24 | 0 | 0 | 0 | 0 |
| Horticultura | 96 | 83 | 13 | 96 | 83 | 13 | 0 | 0 | 0 |
| Instalador-Mantenedor Eléctrico | 257 | 247 | 10 | 170 | 160 | 10 | 87 | 87 | 0 |
| Jardinero Productor de Plantas | 79 | 60 | 19 | 79 | 60 | 19 | 0 | 0 | 0 |
| Mantenimiento de Jardines | 290 | 213 | 77 | 290 | 213 | 77 | 0 | 0 | 0 |
| Mantenimiento de Vehículos | 50 | 7 | 43 | 50 | 7 | 43 | 0 | 0 | 0 |
| Mantenimiento en Línea | 181 | 180 | 1 | 143 | 142 | 1 | 38 | 38 | 0 |
| Mantenimiento Equipos Frío-Calor | 461 | 439 | 22 | 429 | 407 | 22 | 32 | 32 | 0 |
| Mecanizado de la Madera | 43 | 41 | 2 | 43 | 41 | 2 | 0 | 0 | 0 |
| Operador de Máquinas-Herramientas | 244 | 240 | 4 | 176 | 172 | 4 | 68 | 68 | 0 |
| Peluquería | 98 | 1 | 97 | 74 | 1 | 73 | 24 | 0 | 24 |

**5. ALUMNADO MATRICULADO, POR CICLO FORMATIVO/ MÓDULO.
GRADO SUPERIOR / NIVEL III.**

CICLOS FORMATIVOS /
MÓDULOS PROFESIONALES
CURSO 1996-97
(Continúa)

| CICLOS / MÓDULOS | TOTAL | | | PÚBLICA | | | PRIVADA | | |
|---|---------------|---------------|---------------|---------------|---------------|---------------|--------------|--------------|--------------|
| | Total | Hombres | Mujeres | Total | Hombres | Mujeres | Total | Hombres | Mujeres |
| TOTAL GRADO SUPERIOR/NIVEL III | 54.465 | 26.954 | 27.511 | 45.934 | 22.384 | 23.550 | 8.531 | 4.570 | 3.961 |
| CICLOS FORMATIVOS GRADO SUPERIOR | 47.243 | 23.497 | 23.746 | 40.752 | 20.005 | 20.747 | 6.491 | 3.492 | 2.999 |
| ACTIVIDADES AGRARIAS | 105 | 94 | 11 | 93 | 83 | 10 | 12 | 11 | 1 |
| Gestión y Organización de Empresas Agropecuarias | 45 | 34 | 11 | 33 | 23 | 10 | 12 | 11 | 1 |
| Gestión y Organización de los Recursos Naturales | 60 | 60 | 0 | 60 | 60 | 0 | 0 | 0 | 0 |
| ACTIVIDADES FÍSICAS Y DEPORTIVAS | 1.017 | 604 | 413 | 916 | 542 | 374 | 101 | 62 | 39 |
| Animación de Actividades Físico-Deportivas | 1.017 | 604 | 413 | 916 | 542 | 374 | 101 | 62 | 39 |
| ACTIVIDADES MASRÍTIMO-PESQUERAS | 177 | 101 | 76 | 177 | 101 | 76 | 0 | 0 | 0 |
| Producción Acuícola | 177 | 101 | 76 | 177 | 101 | 76 | 0 | 0 | 0 |
| ADMINISTRACIÓN | 14.232 | 4.240 | 9.992 | 12.171 | 3.607 | 8.564 | 2.061 | 633 | 1.428 |
| Administración y Finanzas | 12.405 | 4.061 | 8.344 | 10.992 | 3.493 | 7.499 | 1.413 | 568 | 845 |
| Secretariado | 1.827 | 179 | 1.648 | 1.179 | 114 | 1.065 | 648 | 65 | 583 |
| ARTES GRÁFICAS | 276 | 165 | 111 | 190 | 106 | 84 | 86 | 59 | 27 |
| Diseño y Producción Editorial | 172 | 102 | 70 | 126 | 70 | 56 | 46 | 32 | 14 |
| Producción en Industrias de Artes Gráficas | 104 | 63 | 41 | 64 | 36 | 28 | 40 | 27 | 13 |
| COMERCIO Y MARKETING | 3.252 | 1.195 | 2.057 | 2.587 | 861 | 1.726 | 665 | 334 | 331 |
| Comercio Internacional | 1.486 | 511 | 975 | 1.277 | 416 | 861 | 209 | 95 | 114 |
| Gestión Comercial y Marketing | 1.430 | 581 | 849 | 974 | 342 | 632 | 456 | 239 | 217 |
| Gestión del Transporte | 32 | 10 | 22 | 32 | 10 | 22 | 0 | 0 | 0 |
| Servicios al Consumidor | 304 | 93 | 211 | 304 | 93 | 211 | 0 | 0 | 0 |
| COMUNICACIÓN, IMAGEN Y SONIDO | 738 | 476 | 262 | 517 | 325 | 192 | 221 | 151 | 70 |
| Realización de Audiovisuales y Espectáculos | 277 | 175 | 102 | 215 | 144 | 71 | 62 | 31 | 31 |
| Producción de Audiovisuales y Espectáculos | 218 | 136 | 82 | 140 | 84 | 56 | 78 | 52 | 26 |
| Imagen | 168 | 98 | 70 | 137 | 80 | 57 | 31 | 18 | 13 |
| Sonido | 75 | 67 | 8 | 25 | 17 | 8 | 50 | 50 | 0 |
| EDIFICACIÓN Y OBRA CIVIL | 2.227 | 1.502 | 725 | 2.056 | 1.365 | 691 | 171 | 137 | 34 |
| Desarrollo y Aplicación de Proyectos de Construcción | 1.729 | 1.159 | 570 | 1.558 | 1.022 | 536 | 171 | 137 | 34 |
| Desarrollo de Proyectos Urbanísticos | 453 | 311 | 142 | 453 | 311 | 142 | 0 | 0 | 0 |
| Realización y Planes de Obras | 45 | 32 | 13 | 45 | 32 | 13 | 0 | 0 | 0 |
| ELECTRICIDAD Y ELECTRÓNICA | 5.739 | 5.315 | 424 | 5.314 | 4.902 | 412 | 425 | 413 | 12 |
| Instalaciones Electrotécnicas | 1.261 | 1.201 | 60 | 1.245 | 1.185 | 60 | 16 | 16 | 0 |
| Desarrollo de Productos Electrónicos | 1.993 | 1.878 | 115 | 1.886 | 1.773 | 113 | 107 | 105 | 2 |
| Sistemas de Regulación y Control Automático | 1.824 | 1.668 | 156 | 1.674 | 1.520 | 154 | 150 | 148 | 2 |
| Sistemas de Telecomunicación e Informático | 661 | 568 | 93 | 509 | 424 | 85 | 152 | 144 | 8 |
| FABRICACIÓN MECÁNICA: CONSTRUCCIONES METÁLICAS | 1.632 | 1.469 | 163 | 1.420 | 1.263 | 157 | 212 | 206 | 6 |
| Construcciones Metálicas | 101 | 75 | 26 | 101 | 75 | 26 | 0 | 0 | 0 |
| Desarrollo de Proyectos Mecánicos | 635 | 534 | 101 | 584 | 484 | 100 | 51 | 50 | 1 |
| Producción por Mecanizado | 896 | 860 | 36 | 735 | 704 | 31 | 161 | 156 | 5 |
| HOSTELERÍA Y TURISMO | 2.067 | 669 | 1.398 | 1.881 | 608 | 1.273 | 186 | 61 | 125 |
| Agencias de viajes | 423 | 105 | 318 | 405 | 100 | 305 | 18 | 5 | 13 |
| Alojamiento | 539 | 156 | 383 | 517 | 151 | 366 | 22 | 5 | 17 |
| Información y Comercialización Turística | 628 | 134 | 494 | 522 | 104 | 418 | 106 | 30 | 76 |
| Restauración | 477 | 274 | 203 | 437 | 253 | 184 | 40 | 21 | 19 |
| IMAGEN PERSONAL | 213 | 10 | 203 | 213 | 10 | 203 | 0 | 0 | 0 |
| Estética | 213 | 10 | 203 | 213 | 10 | 203 | 0 | 0 | 0 |
| INDUSTRIAS ALIMENTARIAS | 252 | 95 | 157 | 252 | 95 | 157 | 0 | 0 | 0 |
| Industrias Alimentarias | 252 | 95 | 157 | 252 | 95 | 157 | 0 | 0 | 0 |
| INFORMÁTICA | 5.903 | 3.917 | 1.986 | 4.380 | 2.740 | 1.640 | 1.523 | 1.177 | 346 |
| Desarrollo de Aplicaciones Informáticas | 4.144 | 2.852 | 1.292 | 3.015 | 1.947 | 1.068 | 1.129 | 905 | 224 |
| Administración de Sistemas Informáticos | 1.759 | 1.065 | 694 | 1.365 | 793 | 572 | 394 | 272 | 122 |
| MADERA Y MUEBLE | 55 | 52 | 3 | 55 | 52 | 3 | 0 | 0 | 0 |
| Desarrollo de Productos en Carpintería y Mueble | 33 | 33 | 0 | 33 | 33 | 0 | 0 | 0 | 0 |
| Producción de Madera y Mueble | 22 | 19 | 3 | 22 | 19 | 3 | 0 | 0 | 0 |
| MANTENIMIENTO Y SERVICIOS A LA PRODRUCCIÓN | 902 | 877 | 25 | 822 | 798 | 24 | 80 | 79 | 1 |
| Desarrollo de Proyectos de Instalaciones | 92 | 92 | 0 | 92 | 92 | 0 | 0 | 0 | 0 |
| Mantenimiento de Equipo Industrial | 664 | 642 | 22 | 591 | 570 | 21 | 73 | 72 | 1 |
| Montaje-Mantenimiento Instalaciones Edificio | 146 | 143 | 3 | 139 | 136 | 3 | 7 | 7 | 0 |
| MANTENIMIENTO DE VEHÍCULOS AUTOPROPULSADOS | 1.013 | 983 | 30 | 983 | 953 | 30 | 30 | 30 | 0 |
| Automoción | 1.013 | 983 | 30 | 983 | 953 | 30 | 30 | 30 | 0 |

(continúa)

**5. ALUMNADO MATRICULADO, POR CICLO FORMATIVO/ MÓDULO.
GRADO SUPERIOR / NIVEL III.**

CICLOS FORMATIVOS /
MÓDULOS PROFESIONALES
CURSO 1996-97
(Conclusión)

| CICLOS / MÓDULOS | TOTAL | | | PÚBLICA | | | PRIVADA | | |
|---|--------------|--------------|--------------|--------------|--------------|--------------|--------------|--------------|------------|
| | Total | Hombres | Mujeres | Total | Hombres | Mujeres | Total | Hombres | Mujeres |
| (continuación) | | | | | | | | | |
| QUÍMICA | 1.431 | 520 | 911 | 1.291 | 468 | 823 | 140 | 52 | 88 |
| Análisis y Control | 1.011 | 304 | 707 | 891 | 258 | 633 | 120 | 46 | 74 |
| Química Ambiental | 298 | 134 | 164 | 278 | 128 | 150 | 20 | 6 | 14 |
| Industrias de Proceso de Pasta y Papel | 39 | 36 | 3 | 39 | 36 | 3 | 0 | 0 | 0 |
| Industrias de Proceso Químico | 83 | 46 | 37 | 83 | 46 | 37 | 0 | 0 | 0 |
| SANIDAD | 3.847 | 833 | 3.014 | 3.546 | 764 | 2.782 | 301 | 69 | 232 |
| Anatomía Patológica y Citológica | 418 | 65 | 353 | 388 | 60 | 328 | 30 | 5 | 25 |
| Dietética | 340 | 72 | 268 | 309 | 47 | 262 | 31 | 25 | 6 |
| Documentación Sanitaria | 211 | 48 | 163 | 178 | 41 | 137 | 33 | 7 | 26 |
| Higiene Bucodental | 99 | 21 | 78 | 71 | 14 | 57 | 28 | 7 | 21 |
| Imagen para el Diagnóstico | 399 | 81 | 318 | 299 | 64 | 235 | 100 | 17 | 83 |
| Laboratorio de Diagnóstico Clínico | 1.007 | 166 | 841 | 966 | 165 | 801 | 41 | 1 | 40 |
| Salud Ambiental | 1.373 | 380 | 993 | 1.335 | 373 | 962 | 38 | 7 | 31 |
| SERVICIOS SOCIOCULTURALES Y A LA COMUNIDAD | 1.963 | 301 | 1.662 | 1.686 | 283 | 1.403 | 277 | 18 | 259 |
| Animación Sociocultural | 568 | 176 | 392 | 568 | 176 | 392 | 0 | 0 | 0 |
| Educación Infantil | 1.321 | 114 | 1.207 | 1.058 | 97 | 961 | 263 | 17 | 246 |
| Integración Social | 74 | 11 | 63 | 60 | 10 | 50 | 14 | 1 | 13 |
| TEXTIL, CONFECCIÓN Y PIEL | 176 | 70 | 106 | 176 | 70 | 106 | 0 | 0 | 0 |
| Patronaje | 56 | 3 | 53 | 56 | 3 | 53 | 0 | 0 | 0 |
| Procesos de Confección Industrial | 46 | 17 | 29 | 46 | 17 | 29 | 0 | 0 | 0 |
| Procesos de Ennoblecimiento Textil | 23 | 11 | 12 | 23 | 11 | 12 | 0 | 0 | 0 |
| Procesos Textiles de Hilatura y Tejeduría de Calada | 51 | 39 | 12 | 51 | 39 | 12 | 0 | 0 | 0 |
| VIDRIO Y CERÁMICA | 26 | 9 | 17 | 26 | 9 | 17 | 0 | 0 | 0 |
| Fabricación de Productos Cerámicos | 10 | 5 | 5 | 10 | 5 | 5 | 0 | 0 | 0 |
| Fabricación de Productos de Vidrio | 16 | 4 | 12 | 16 | 4 | 12 | 0 | 0 | 0 |
| MÓDULOS NIVEL III | 7.222 | 3.457 | 3.765 | 5.182 | 2.379 | 2.803 | 2.040 | 1.078 | 962 |
| Actividades Físicas y Animación Deportiva | 381 | 222 | 159 | 320 | 184 | 136 | 61 | 38 | 23 |
| Actividades Socioculturales | 414 | 93 | 321 | 362 | 85 | 277 | 52 | 8 | 44 |
| Administración de Empresas | 741 | 250 | 491 | 434 | 151 | 283 | 307 | 99 | 208 |
| Anatomía Patológica-Citología | 144 | 25 | 119 | 94 | 18 | 76 | 50 | 7 | 43 |
| Aprovechamientos Forestales y Conservación de la Naturaleza | 97 | 84 | 13 | 97 | 84 | 13 | 0 | 0 | 0 |
| Asesoría de Consumo | 19 | 5 | 14 | 19 | 5 | 14 | 0 | 0 | 0 |
| Automoción | 110 | 110 | 0 | 83 | 83 | 0 | 27 | 27 | 0 |
| Auxiliar Técnico de Laboratorio | 24 | 9 | 15 | 24 | 9 | 15 | 0 | 0 | 0 |
| Biblioteconomía Archivística y Documentación | 185 | 46 | 139 | 185 | 46 | 139 | 0 | 0 | 0 |
| Comercio Exterior | 195 | 60 | 135 | 195 | 60 | 135 | 0 | 0 | 0 |
| Cultivos Marinos | 58 | 3 | 55 | 58 | 3 | 55 | 0 | 0 | 0 |
| Delineación Industrial | 415 | 321 | 94 | 188 | 134 | 54 | 227 | 187 | 40 |
| Educador Infantil | 1.375 | 109 | 1.266 | 1.018 | 78 | 940 | 357 | 31 | 326 |
| Fabricación Mecánica | 426 | 382 | 44 | 326 | 287 | 39 | 100 | 95 | 5 |
| Fabricación Soldada | 25 | 25 | 0 | 0 | 0 | 0 | 25 | 25 | 0 |
| Hortofruticultura | 271 | 178 | 93 | 247 | 164 | 83 | 24 | 14 | 10 |
| Industrias Alimentarias | 160 | 73 | 87 | 160 | 73 | 87 | 0 | 0 | 0 |
| Información al Público | 55 | 9 | 46 | 55 | 9 | 46 | 0 | 0 | 0 |
| Instalaciones Termicas Auxiliares de Proceso | 25 | 24 | 1 | 25 | 24 | 1 | 0 | 0 | 0 |
| Mantenimiento de Máquinas y Sistemas Automáticos | 372 | 359 | 13 | 268 | 258 | 10 | 104 | 101 | 3 |
| Mantenimiento de Instalaciones de Servicios y Auxiliares | 231 | 218 | 13 | 174 | 166 | 8 | 57 | 52 | 5 |
| Programador de Gestión | 221 | 103 | 118 | 112 | 49 | 63 | 109 | 54 | 55 |
| Realización, Producción y Operación de Programas Audiovis. | 28 | 16 | 12 | 0 | 0 | 0 | 28 | 16 | 12 |
| Recepción | 62 | 7 | 55 | 53 | 4 | 49 | 9 | 3 | 6 |
| Salud Ambiental | 298 | 109 | 189 | 117 | 20 | 97 | 181 | 89 | 92 |
| Secretariado Ejecutivo | 170 | 23 | 147 | 70 | 6 | 64 | 100 | 17 | 83 |
| Sistemas Automáticos y Programables | 549 | 519 | 30 | 327 | 304 | 23 | 222 | 215 | 7 |
| Técnico de Farmacia | 104 | 15 | 89 | 104 | 15 | 89 | 0 | 0 | 0 |
| Premódulo | 67 | 60 | 7 | 67 | 60 | 7 | 0 | 0 | 0 |

6. ALUMNADO MATRICULADO POR GRADO Y EDAD.

CICLOS FORMATIVOS /
MÓDULOS PROFESIONALES
CURSO 1996-97

| EDAD Y SEXO | TOTAL | PÚBLICA | PRIVADA |
|-----------------------------------|---------------|---------------|--------------|
| GRADO MEDIO / NIVEL II | | | |
| AMBOS SEXOS | 48.609 | 44.450 | 4.159 |
| De 16 años | 4.857 | 4.073 | 784 |
| De 17 años | 8.802 | 7.893 | 909 |
| De 18 años | 11.267 | 10.303 | 964 |
| De 19 años | 8.325 | 7.734 | 591 |
| De 20 y más años | 15.358 | 14.447 | 911 |
| HOMBRES | 27.066 | 24.751 | 2.315 |
| De 16 años | 2.666 | 2.211 | 455 |
| De 17 años | 5.168 | 4.649 | 519 |
| De 18 años | 6.705 | 6.113 | 592 |
| De 19 años | 4.644 | 4.328 | 316 |
| De 20 y más años | 7.883 | 7.450 | 433 |
| MUJERES | 21.543 | 19.699 | 1.844 |
| De 16 años | 2.191 | 1.862 | 329 |
| De 17 años | 3.634 | 3.244 | 390 |
| De 18 años | 4.562 | 4.190 | 372 |
| De 19 años | 3.681 | 3.406 | 275 |
| De 20 y más años | 7.475 | 6.997 | 478 |
| GRADO SUPERIOR / NIVEL III | | | |
| AMBOS SEXOS | 54.465 | 45.934 | 8.531 |
| De 18 y menos años | 6.161 | 5.062 | 1.099 |
| De 19 años | 10.373 | 8.549 | 1.824 |
| De 20 y más años | 37.931 | 32.323 | 5.608 |
| HOMBRES | 26.954 | 22.384 | 4.570 |
| De 18 y menos años | 2.704 | 2.188 | 516 |
| De 19 años | 5.031 | 4.073 | 958 |
| De 20 y más años | 19.219 | 16.123 | 3.096 |
| MUJERES | 27.511 | 23.550 | 3.961 |
| De 18 y menos años | 3.457 | 2.874 | 583 |
| De 19 años | 5.342 | 4.476 | 866 |
| De 20 y más años | 18.712 | 16.200 | 2.512 |

**7. DISTRIBUCIÓN PORCENTUAL DEL ALUMNADO DE NUEVO INGRESO
EN GRADO MEDIO / NIVEL II, SEGÚN SU PROCEDENCIA.**

CICLOS FORMATIVOS /
MÓDULOS PROFESIONALES
CURSO 1996-97

| | F.P.I | | E.S.O. | | OTROS ESTUDIOS (1) | | PRUEBAS ACCESO (2) | |
|-------------------------------------|-------------|-------------|-------------|-------------|--------------------|-------------|--------------------|-------------|
| | Total | Pública | Total | Pública | Total | Pública | Total | Pública |
| TOTAL GENERAL | 21,6 | 18,2 | 34,0 | 36,5 | 27,2 | 27,5 | 17,3 | 17,9 |
| ANDALUCÍA | .. | .. | .. | .. | .. | .. | .. | .. |
| Almería | .. | .. | .. | .. | .. | .. | .. | .. |
| Cádiz | .. | .. | .. | .. | .. | .. | .. | .. |
| Córdoba | .. | .. | .. | .. | .. | .. | .. | .. |
| Granada | .. | .. | .. | .. | .. | .. | .. | .. |
| Huelva | .. | .. | .. | .. | .. | .. | .. | .. |
| Jaén | .. | .. | .. | .. | .. | .. | .. | .. |
| Málaga | .. | .. | .. | .. | .. | .. | .. | .. |
| Sevilla | .. | .. | .. | .. | .. | .. | .. | .. |
| ARAGÓN | 26,1 | 22,1 | 44,4 | 46,8 | 16,1 | 17,0 | 13,4 | 14,2 |
| Huesca | 16,7 | 16,7 | 54,0 | 54,0 | 15,1 | 15,1 | 14,3 | 14,3 |
| Teruel | 16,3 | 16,3 | 42,8 | 42,8 | 25,8 | 25,8 | 15,2 | 15,2 |
| Zaragoza | 31,6 | 25,6 | 43,2 | 47,0 | 12,6 | 13,7 | 12,6 | 13,7 |
| ASTURIAS (Principado de) | 15,1 | 11,7 | 46,6 | 49,4 | 27,3 | 27,8 | 11,0 | 11,2 |
| BALEARES (Islas) | 15,7 | 14,8 | 54,5 | 55,1 | 13,4 | 13,6 | 16,4 | 16,6 |
| CANARIAS | 14,3 | 14,3 | 6,9 | 6,9 | 62,2 | 62,2 | 16,7 | 16,7 |
| Las Palmas | 16,7 | 16,7 | 3,7 | 3,7 | 62,8 | 62,8 | 16,9 | 16,9 |
| Santa Cruz de Tenerife | 12,4 | 12,4 | 9,4 | 9,4 | 61,8 | 61,8 | 16,5 | 16,5 |
| CANTABRIA | 36,9 | 28,1 | 34,8 | 40,1 | 21,7 | 24,0 | 6,7 | 7,9 |
| CASTILLA Y LEÓN | 21,8 | 17,8 | 39,6 | 42,3 | 26,1 | 26,7 | 12,5 | 13,3 |
| Ávila | 11,4 | 11,4 | 30,4 | 30,4 | 27,9 | 27,9 | 30,4 | 30,4 |
| Burgos | 36,3 | 13,7 | 28,7 | 41,9 | 25,2 | 30,3 | 9,9 | 14,1 |
| León | 16,8 | 16,8 | 47,2 | 47,2 | 23,3 | 23,3 | 12,7 | 12,7 |
| Palencia | 14,5 | 14,5 | 53,2 | 53,2 | 10,2 | 10,2 | 22,0 | 22,0 |
| Salamanca | 36,9 | 36,9 | 19,6 | 19,6 | 33,6 | 33,6 | 10,0 | 10,0 |
| Segovia | 17,2 | 17,2 | 26,8 | 26,8 | 38,9 | 38,9 | 17,2 | 17,2 |
| Soria | 16,6 | 16,4 | 41,5 | 42,8 | 27,8 | 27,1 | 14,1 | 13,7 |
| Valladolid | 21,5 | 17,6 | 46,1 | 49,3 | 25,5 | 25,8 | 6,9 | 7,3 |
| Zamora | 10,2 | 10,2 | 50,6 | 50,6 | 25,1 | 25,1 | 14,0 | 14,0 |
| CASTILLA-LA MANCHA | 16,4 | 15,9 | 36,4 | 37,6 | 30,9 | 31,6 | 16,4 | 15,0 |
| Albacete | 15,4 | 15,4 | 55,0 | 55,0 | 18,7 | 18,7 | 10,9 | 10,9 |
| Ciudad Real | 16,9 | 15,8 | 21,4 | 22,8 | 41,6 | 44,2 | 20,2 | 17,2 |
| Cuenca | 21,8 | 21,8 | 29,9 | 29,9 | 27,6 | 27,6 | 20,7 | 20,7 |
| Guadalajara | 4,6 | 4,6 | 55,5 | 55,5 | 22,1 | 22,1 | 17,8 | 17,8 |
| Toledo | 25,2 | 25,2 | 38,8 | 38,8 | 25,6 | 25,6 | 10,4 | 10,4 |
| CATALUÑA | 27,9 | 23,8 | 37,8 | 42,3 | 0,0 | 0,0 | 29,6 | 30,2 |
| Barcelona | 27,1 | 21,6 | 41,5 | 47,9 | 0,0 | 0,0 | 26,3 | 26,5 |
| Girona | 36,1 | 36,1 | 40,7 | 40,7 | 0,0 | 0,0 | 22,1 | 22,1 |
| Lleida | 30,7 | 34,9 | 16,8 | 20,5 | 0,0 | 0,0 | 47,5 | 42,2 |
| Tarragona | 30,0 | 30,0 | 11,2 | 11,2 | 0,0 | 0,0 | 55,9 | 55,9 |
| COMUNIDAD VALENCIANA | 13,4 | 13,4 | 21,3 | 21,3 | 31,8 | 31,8 | 33,6 | 33,6 |
| Alicante | 9,1 | 9,1 | 31,2 | 31,2 | 28,3 | 28,3 | 31,3 | 31,3 |
| Castellón | 20,1 | 20,1 | 14,0 | 14,0 | 33,2 | 33,2 | 32,7 | 32,7 |
| Valencia | 16,3 | 16,3 | 12,9 | 12,9 | 34,9 | 34,9 | 35,9 | 35,9 |
| EXTREMADURA | 14,7 | 14,7 | 48,6 | 48,6 | 18,5 | 18,5 | 18,3 | 18,3 |
| Badajoz | 15,4 | 15,4 | 49,1 | 49,1 | 17,0 | 17,0 | 18,5 | 18,5 |
| Cáceres | 13,3 | 13,3 | 47,5 | 47,5 | 21,5 | 21,5 | 17,8 | 17,8 |
| GALICIA | 19,4 | 19,2 | 26,7 | 28,0 | 31,1 | 28,7 | 22,8 | 24,0 |
| A Coruña | 17,3 | 17,9 | 25,7 | 27,4 | 34,9 | 31,2 | 22,1 | 23,6 |
| Lugo | 18,2 | 18,2 | 26,6 | 26,6 | 19,1 | 19,1 | 36,1 | 36,1 |
| Ourense | 15,6 | 15,6 | 6,3 | 6,3 | 37,5 | 37,5 | 40,6 | 40,6 |
| Pontevedra | 22,8 | 21,8 | 29,0 | 31,2 | 36,5 | 34,1 | 11,7 | 12,8 |
| MADRID (Comunidad de) | 21,5 | 13,3 | 36,2 | 42,0 | 30,3 | 31,1 | 12,1 | 13,6 |
| MURCIA (Región de) | 31,7 | 27,9 | 47,6 | 50,3 | 15,7 | 16,6 | 4,9 | 5,2 |
| NAVARRA (Comunidad Foral de) | 19,3 | 12,3 | 4,7 | 5,7 | 51,9 | 56,9 | 24,2 | 25,2 |
| PAÍS VASCO | 24,3 | 23,7 | 0,0 | 0,0 | 74,0 | 74,8 | 1,7 | 1,6 |
| Álava | 22,7 | 14,5 | 0,0 | 0,0 | 76,0 | 84,0 | 1,2 | 1,5 |
| Guipúzcoa | 29,2 | 29,8 | 0,0 | 0,0 | 68,1 | 67,4 | 2,7 | 2,7 |
| Vizcaya | 18,0 | 20,4 | 0,0 | 0,0 | 81,8 | 79,6 | 0,2 | 0,0 |
| RIOJA (La) | 44,6 | 40,0 | 13,7 | 14,9 | 31,1 | 33,2 | 10,6 | 11,8 |
| CEUTA | 14,3 | 14,3 | 6,7 | 6,7 | 9,2 | 9,2 | 69,8 | 69,8 |
| MELILLA | 27,7 | 27,7 | 12,6 | 12,6 | 45,9 | 45,9 | 13,8 | 13,8 |

(1) Incluye 2º de BUP y Primer Ciclo de Bachillerato Experimental.

(2) Prueba específica para personas que no cumplen los requisitos académicos establecidos para el acceso a esta enseñanza.

**8. DISTRIBUCIÓN PORCENTUAL DEL ALUMNADO DE NUEVO INGRESO
EN GRADO SUPERIOR / NIVEL III, SEGÚN SU PROCEDENCIA.**

CICLOS FORMATIVOS /
MÓDULOS PROFESIONALES
CURSO 1996-97

| | F.P.II | | BACHILLERATO L.O.G.S.E. | | C.O.U. (1) | | OTROS ESTUDIOS | | PRUEBAS ACCESO (2) | |
|-------------------------------------|-------------|-------------|----------------------------|-------------|-------------|-------------|----------------|-------------|--------------------|-------------|
| | Total | Pública | Total | Pública | Total | Pública | Total | Pública | Total | Pública |
| TOTAL GENERAL | 22,7 | 22,5 | 12,6 | 14,8 | 50,0 | 49,0 | 3,1 | 3,5 | 11,6 | 10,3 |
| ANDALUCÍA | .. | .. | .. | .. | .. | .. | .. | .. | .. | .. |
| Almería | .. | .. | .. | .. | .. | .. | .. | .. | .. | .. |
| Cádiz | .. | .. | .. | .. | .. | .. | .. | .. | .. | .. |
| Córdoba | .. | .. | .. | .. | .. | .. | .. | .. | .. | .. |
| Granada | .. | .. | .. | .. | .. | .. | .. | .. | .. | .. |
| Huelva | .. | .. | .. | .. | .. | .. | .. | .. | .. | .. |
| Jaén | .. | .. | .. | .. | .. | .. | .. | .. | .. | .. |
| Málaga | .. | .. | .. | .. | .. | .. | .. | .. | .. | .. |
| Sevilla | .. | .. | .. | .. | .. | .. | .. | .. | .. | .. |
| ARAGÓN | 23,7 | 25,0 | 28,4 | 31,6 | 37,4 | 33,1 | 1,2 | 1,4 | 9,3 | 9,0 |
| Huesca | 19,0 | 19,0 | 43,1 | 43,1 | 34,5 | 34,5 | 1,7 | 1,7 | 1,7 | 1,7 |
| Teruel | 12,9 | 12,9 | 30,7 | 30,7 | 45,2 | 45,2 | 3,2 | 3,2 | 8,1 | 8,1 |
| Zaragoza | 25,6 | 27,6 | 27,0 | 30,9 | 36,4 | 30,9 | 0,9 | 1,0 | 10,1 | 9,7 |
| ASTURIAS (Principado de) | 21,9 | 21,3 | 18,2 | 21,0 | 53,4 | 50,3 | 1,7 | 1,8 | 4,8 | 5,6 |
| BALEARES (Islas) | 20,2 | 20,2 | 33,3 | 33,3 | 32,8 | 32,8 | 1,2 | 1,2 | 12,6 | 12,6 |
| CANARIAS | 18,8 | 18,8 | 0,5 | 0,5 | 50,0 | 50,0 | 20,6 | 20,6 | 10,1 | 10,1 |
| Las Palmas | 0,0 | 0,0 | 0,0 | 0,0 | 50,0 | 50,0 | 30,2 | 30,2 | 19,8 | 19,8 |
| Santa Cruz de Tenerife | 24,2 | 24,2 | 0,7 | 0,7 | 50,0 | 50,0 | 17,9 | 17,9 | 7,3 | 7,3 |
| CANTABRIA | 18,2 | 18,0 | 23,0 | 26,2 | 53,4 | 51,4 | 1,9 | 2,0 | 3,5 | 2,4 |
| CASTILLA Y LEÓN | 24,7 | 25,4 | 16,3 | 16,7 | 53,8 | 52,6 | 2,9 | 3,0 | 2,4 | 2,4 |
| Ávila | 40,4 | 40,4 | 0,9 | 0,9 | 47,4 | 47,4 | 4,4 | 4,4 | 7,0 | 7,0 |
| Burgos | 44,7 | 44,7 | 4,1 | 4,1 | 46,3 | 46,3 | 3,9 | 3,9 | 1,0 | 1,0 |
| León | 12,8 | 12,8 | 22,4 | 22,4 | 60,7 | 60,7 | 0,8 | 0,8 | 3,3 | 3,3 |
| Palencia | 34,8 | 34,8 | 16,7 | 16,7 | 35,7 | 35,7 | 9,5 | 9,5 | 3,3 | 3,3 |
| Salamanca | 17,7 | 17,7 | 16,0 | 16,0 | 62,3 | 62,3 | 2,7 | 2,7 | 1,3 | 1,3 |
| Segovia | 26,8 | 26,8 | 14,5 | 14,5 | 54,3 | 54,3 | 0,7 | 0,7 | 3,7 | 3,7 |
| Soria | 32,2 | 33,3 | 19,2 | 20,7 | 43,8 | 41,5 | 3,4 | 3,7 | 1,4 | 0,7 |
| Valladolid | 9,9 | 11,5 | 22,9 | 26,0 | 63,5 | 58,3 | 2,6 | 3,1 | 1,1 | 1,3 |
| Zamora | 45,7 | 45,7 | 21,7 | 21,7 | 29,4 | 29,4 | 0,0 | 0,0 | 3,3 | 3,3 |
| CASTILLA-LA MANCHA | 24,8 | 28,3 | 14,1 | 16,1 | 49,7 | 41,9 | 7,4 | 8,9 | 4,0 | 4,8 |
| Albacete | 23,0 | 25,0 | 30,2 | 32,8 | 42,8 | 37,5 | 0,6 | 0,7 | 3,4 | 3,9 |
| Ciudad Real | 31,4 | 31,4 | 12,1 | 12,1 | 33,3 | 33,3 | 18,9 | 18,9 | 4,5 | 4,5 |
| Cuenca | 30,1 | 30,1 | 9,2 | 9,2 | 47,1 | 47,1 | 7,2 | 7,2 | 6,5 | 6,5 |
| Guadalajara | 8,9 | 12,9 | 9,2 | 15,3 | 71,6 | 51,2 | 6,5 | 12,9 | 3,9 | 7,7 |
| Toledo | 33,0 | 36,1 | 5,3 | 6,2 | 55,2 | 50,1 | 3,0 | 3,5 | 3,5 | 4,0 |
| CATALUÑA | 22,7 | 23,5 | 2,5 | 3,1 | 41,7 | 43,9 | 0,0 | 0,0 | 33,1 | 29,5 |
| Barcelona | 24,1 | 25,7 | 2,8 | 3,7 | 44,3 | 49,0 | 0,0 | 0,0 | 28,8 | 21,5 |
| Girona | 25,9 | 25,9 | 8,0 | 8,0 | 39,2 | 39,2 | 0,0 | 0,0 | 27,0 | 27,0 |
| Lleida | 12,7 | 11,5 | 0,6 | 0,8 | 44,2 | 41,7 | 0,0 | 0,0 | 42,5 | 46,0 |
| Tarragona | 18,0 | 19,0 | 0,0 | 0,0 | 23,6 | 24,9 | 0,0 | 0,0 | 58,4 | 56,1 |
| COMUNIDAD VALENCIANA | 22,8 | 23,0 | 7,0 | 7,1 | 44,7 | 45,1 | 6,1 | 6,2 | 19,4 | 18,7 |
| Alicante | 20,2 | 20,2 | 9,3 | 9,3 | 44,7 | 44,7 | 7,8 | 7,8 | 18,0 | 18,0 |
| Castellón | 32,7 | 32,7 | 2,2 | 2,2 | 35,3 | 35,3 | 4,8 | 4,8 | 25,0 | 25,0 |
| Valencia | 23,3 | 23,6 | 6,0 | 6,1 | 46,0 | 46,8 | 5,1 | 5,2 | 19,6 | 18,3 |
| EXTREMADURA | 16,5 | 16,5 | 20,8 | 20,8 | 46,2 | 46,2 | 7,5 | 7,5 | 9,0 | 9,0 |
| Badajoz | 16,0 | 16,0 | 22,9 | 22,9 | 42,2 | 42,2 | 9,7 | 9,7 | 9,2 | 9,2 |
| Cáceres | 18,1 | 18,1 | 13,9 | 13,9 | 59,6 | 59,6 | 0,0 | 0,0 | 8,4 | 8,4 |
| GALICIA | 32,7 | 33,5 | 7,3 | 8,5 | 54,0 | 51,5 | 0,0 | 0,0 | 6,1 | 6,5 |
| A Coruña | 25,5 | 25,7 | 8,9 | 10,9 | 56,6 | 53,8 | 0,0 | 0,0 | 9,0 | 9,6 |
| Lugo | 44,7 | 44,7 | 14,7 | 14,7 | 36,0 | 36,0 | 0,0 | 0,0 | 4,6 | 4,6 |
| Ourense | 75,0 | 75,0 | 25,0 | 25,0 | 0,0 | 0,0 | 0,0 | 0,0 | 0,0 | 0,0 |
| Pontevedra | 32,2 | 32,5 | 1,6 | 2,0 | 62,0 | 60,5 | 0,0 | 0,0 | 4,2 | 5,1 |
| MADRID (Comunidad de) | 14,9 | 14,5 | 18,3 | 21,0 | 59,8 | 57,2 | 4,3 | 4,4 | 2,6 | 2,9 |
| MURCIA (Región de) | 32,8 | 33,6 | 20,9 | 21,7 | 44,2 | 42,4 | 1,2 | 1,2 | 1,0 | 1,1 |
| NAVARRA (Comunidad Foral de) | 20,1 | 15,1 | 0,0 | 0,0 | 74,0 | 78,7 | 2,9 | 3,3 | 2,9 | 2,8 |
| PAÍS VASCO | 28,2 | 23,5 | 12,6 | 17,5 | 55,4 | 55,4 | 3,7 | 3,5 | 0,1 | 0,1 |
| Álava | 50,4 | 30,1 | 7,4 | 20,5 | 38,2 | 46,0 | 3,8 | 3,4 | 0,1 | 0,0 |
| Guipúzcoa | 25,5 | 23,5 | 9,3 | 11,4 | 59,8 | 60,7 | 5,3 | 4,4 | 0,1 | 0,0 |
| Vizcaya | 19,0 | 21,9 | 20,8 | 27,6 | 59,0 | 48,4 | 1,2 | 2,0 | 0,1 | 0,1 |
| RIOJA (La) | 36,4 | 36,4 | 5,2 | 5,2 | 44,2 | 44,2 | 9,1 | 9,1 | 5,2 | 5,2 |
| CEUTA | 0,0 | 0,0 | 20,0 | 20,0 | 24,6 | 24,6 | 16,9 | 16,9 | 38,5 | 38,5 |
| MELILLA | 43,9 | 43,9 | 0,0 | 0,0 | 54,6 | 54,6 | 0,0 | 0,0 | 1,5 | 1,5 |

(1) Incluye 2º ciclo de Bachillerato experimental.

(2) Prueba específica para personas que no cumplen los requisitos académicos establecidos para el acceso a esta enseñanza.

I.3.11. MÓDULOS PROFESIONALES A DISTANCIA

1. ALUMNADO MATRICULADO POR NIVEL.

EDUCACIÓN A DISTANCIA
MÓDULOS PROFESIONALES
CURSO 1996-97

| | NIVEL II | | | NIVEL III | | |
|---------------------------------|------------|------------|-----------|------------|-----------|------------|
| | Total | Hombres | Mujeres | Total | Hombres | Mujeres |
| TOTAL GENERAL | 203 | 167 | 36 | 735 | 68 | 667 |
| ARAGÓN | 26 | 26 | 0 | 0 | 0 | 0 |
| Huesca | 5 | 5 | 0 | 0 | 0 | 0 |
| Teruel | 15 | 15 | 0 | 0 | 0 | 0 |
| Zaragoza | 6 | 6 | 0 | 0 | 0 | 0 |
| ASTURIAS (Principado de) | 0 | 0 | 0 | 0 | 0 | 0 |
| BALEARES (Islas) | 0 | 0 | 0 | 85 | 2 | 83 |
| CANARIAS | 53 | 24 | 29 | 0 | 0 | 0 |
| Las Palmas | 53 | 24 | 29 | 0 | 0 | 0 |
| Santa Cruz de Tenerife | 0 | 0 | 0 | 0 | 0 | 0 |
| CANTABRIA | 3 | 3 | 0 | 85 | 13 | 72 |
| CASTILLA Y LEÓN | 53 | 48 | 5 | 0 | 0 | 0 |
| Ávila | 0 | 0 | 0 | 0 | 0 | 0 |
| Burgos | 8 | 8 | 0 | 0 | 0 | 0 |
| León | 4 | 4 | 0 | 0 | 0 | 0 |
| Palencia | 18 | 16 | 2 | 0 | 0 | 0 |
| Salamanca | 0 | 0 | 0 | 0 | 0 | 0 |
| Segovia | 0 | 0 | 0 | 0 | 0 | 0 |
| Soria | 0 | 0 | 0 | 0 | 0 | 0 |
| Valladolid | 6 | 6 | 0 | 0 | 0 | 0 |
| Zamora | 17 | 14 | 3 | 0 | 0 | 0 |
| CASTILLA-LA MANCHA | 37 | 36 | 1 | 0 | 0 | 0 |
| Albacete | 6 | 6 | 0 | 0 | 0 | 0 |
| Ciudad Real | 15 | 15 | 0 | 0 | 0 | 0 |
| Cuenca | 0 | 0 | 0 | 0 | 0 | 0 |
| Guadalajara | 5 | 4 | 1 | 0 | 0 | 0 |
| Toledo | 11 | 11 | 0 | 0 | 0 | 0 |
| EXTREMADURA | 13 | 13 | 0 | 88 | 16 | 72 |
| Badajoz | 0 | 0 | 0 | 0 | 0 | 0 |
| Cáceres | 13 | 13 | 0 | 88 | 16 | 72 |
| MADRID (Comunidad de) | 0 | 0 | 0 | 427 | 31 | 396 |
| MURCIA (Región de) | 0 | 0 | 0 | 0 | 0 | 0 |
| RIOJA (La) | 18 | 17 | 1 | 50 | 6 | 44 |

2. ALUMNADO MATRICULADO, POR MÓDULO PROFESIONAL.

| MÓDULOS PROFESIONALES EXPERIMENTALES | Total | Hombres | Mujeres |
|---|------------|------------|------------|
| TOTAL MÓDULOS NIVEL II | 203 | 167 | 36 |
| Auxiliar de Administración y Gestión | 64 | 29 | 35 |
| Instalador-Mantenedor Eléctrico | 96 | 95 | 1 |
| Mantenimiento en línea | 43 | 43 | 0 |
| TOTAL MÓDULOS NIVEL III | 735 | 68 | 667 |
| Educador Infantil | 735 | 68 | 667 |

I.3.12. PROGRAMAS DE GARANTÍA SOCIAL

**1. ALUMNADO MATRICULADO, POR LUGAR DE IMPARTICIÓN.
TODOS LOS PROGRAMAS.**

PROGRAMAS DE GARANTÍA SOCIAL
CURSO 1996-97

| | TOTAL | | | | CENTROS EDUCATIVOS | | | | ACTUACIONES FUERA DE CENTROS EDUCATIVOS | | | |
|----------------------------------|---------------|--------------|---------------|--------------|--------------------|--------------|--------------|--------------|---|--------------|--------------|--------------|
| | TOTAL | | PÚBLICA | | TOTAL | | PÚBLICA | | TOTAL | | PÚBLICA | |
| | Total | Mujeres | Total | Mujeres | Total | Mujeres | Total | Mujeres | Total | Mujeres | Total | Mujeres |
| TOTAL GENERAL (*) | 17.229 | 4.557 | 14.475 | 3.538 | 7.751 | 1.966 | 7.078 | 1.677 | 9.478 | 2.591 | 7.397 | 1.861 |
| ANDALUCÍA | 1.873 | 493 | 1.791 | 474 | 1.873 | 493 | 1.791 | 474 | 0 | 0 | 0 | 0 |
| Almería | 120 | 24 | 120 | 24 | 120 | 24 | 120 | 24 | 0 | 0 | 0 | 0 |
| Cádiz | 332 | 40 | 332 | 40 | 332 | 40 | 332 | 40 | 0 | 0 | 0 | 0 |
| Córdoba | 123 | 59 | 123 | 59 | 123 | 59 | 123 | 59 | 0 | 0 | 0 | 0 |
| Granada | 259 | 72 | 259 | 72 | 259 | 72 | 259 | 72 | 0 | 0 | 0 | 0 |
| Huelva | 235 | 23 | 153 | 4 | 235 | 23 | 153 | 4 | 0 | 0 | 0 | 0 |
| Jaén | 139 | 25 | 139 | 25 | 139 | 25 | 139 | 25 | 0 | 0 | 0 | 0 |
| Málaga | 330 | 85 | 330 | 85 | 330 | 85 | 330 | 85 | 0 | 0 | 0 | 0 |
| Sevilla | 335 | 165 | 335 | 165 | 335 | 165 | 335 | 165 | 0 | 0 | 0 | 0 |
| ARAGÓN | 907 | 313 | 482 | 106 | 483 | 128 | 319 | 55 | 424 | 185 | 163 | 51 |
| Huesca | 122 | 26 | 111 | 25 | 57 | 8 | 57 | 8 | 65 | 18 | 54 | 17 |
| Teruel | 132 | 29 | 104 | 8 | 90 | 4 | 90 | 4 | 42 | 25 | 14 | 4 |
| Zaragoza | 653 | 258 | 267 | 73 | 336 | 116 | 172 | 43 | 317 | 142 | 95 | 30 |
| ASTURIAS (Principado de) | 465 | 101 | 397 | 73 | 401 | 84 | 386 | 70 | 64 | 17 | 11 | 3 |
| BALEARES (Islas) | 200 | 67 | 141 | 28 | 156 | 36 | 141 | 28 | 44 | 31 | 0 | 0 |
| CANARIAS | 775 | 247 | 775 | 247 | 775 | 247 | 775 | 247 | 0 | 0 | 0 | 0 |
| Las Palmas | 368 | 138 | 368 | 138 | 368 | 138 | 368 | 138 | 0 | 0 | 0 | 0 |
| Santa Cruz de Tenerife | 407 | 109 | 407 | 109 | 407 | 109 | 407 | 109 | 0 | 0 | 0 | 0 |
| CANTABRIA | 283 | 127 | 206 | 68 | 211 | 80 | 196 | 65 | 72 | 47 | 10 | 3 |
| CASTILLA Y LEÓN | 1.844 | 562 | 1.387 | 377 | 931 | 267 | 801 | 195 | 913 | 295 | 586 | 182 |
| Ávila | 129 | 43 | 129 | 43 | 61 | 22 | 61 | 22 | 68 | 21 | 68 | 21 |
| Burgos | 190 | 47 | 150 | 36 | 131 | 34 | 109 | 23 | 59 | 13 | 41 | 13 |
| León | 384 | 94 | 277 | 66 | 221 | 52 | 182 | 37 | 163 | 42 | 95 | 29 |
| Palencia | 194 | 79 | 141 | 40 | 74 | 30 | 59 | 15 | 120 | 49 | 82 | 25 |
| Salamanca | 210 | 78 | 120 | 33 | 65 | 31 | 11 | 0 | 145 | 47 | 109 | 33 |
| Segovia | 152 | 41 | 152 | 41 | 70 | 16 | 70 | 16 | 82 | 25 | 82 | 25 |
| Soria | 88 | 34 | 88 | 34 | 47 | 20 | 47 | 20 | 41 | 14 | 41 | 14 |
| Valladolid | 422 | 125 | 265 | 71 | 224 | 57 | 224 | 57 | 198 | 68 | 41 | 14 |
| Zamora | 75 | 21 | 65 | 13 | 38 | 5 | 38 | 5 | 37 | 16 | 27 | 8 |
| CASTILLA-LA MANCHA | 877 | 259 | 740 | 198 | 436 | 96 | 412 | 96 | 441 | 163 | 328 | 102 |
| Albacete | 215 | 67 | 193 | 60 | 70 | 21 | 70 | 21 | 145 | 46 | 123 | 39 |
| Ciudad Real | 302 | 76 | 239 | 58 | 140 | 20 | 116 | 20 | 162 | 56 | 123 | 38 |
| Cuenca | 56 | 28 | 41 | 13 | 0 | 0 | 0 | 0 | 56 | 28 | 41 | 13 |
| Guadalajara | 126 | 24 | 126 | 24 | 112 | 20 | 112 | 20 | 14 | 4 | 14 | 4 |
| Toledo | 178 | 64 | 141 | 43 | 114 | 35 | 114 | 35 | 64 | 29 | 27 | 8 |
| CATALUÑA (1) | 1.516 | 401 | 1.516 | 401 | 0 | 0 | 0 | 0 | 1.516 | 401 | 1.516 | 401 |
| Barcelona | .. | .. | .. | .. | 0 | 0 | 0 | 0 | .. | .. | .. | .. |
| Girona | .. | .. | .. | .. | 0 | 0 | 0 | 0 | .. | .. | .. | .. |
| Lleida | .. | .. | .. | .. | 0 | 0 | 0 | 0 | .. | .. | .. | .. |
| Tarragona | .. | .. | .. | .. | 0 | 0 | 0 | 0 | .. | .. | .. | .. |
| COMUNIDAD VALENCIANA | 40 | 14 | 40 | 14 | 40 | 14 | 40 | 14 | .. | .. | .. | .. |
| Alicante | 0 | 0 | 0 | 0 | 0 | 0 | 0 | 0 | .. | .. | .. | .. |
| Castellón | 0 | 0 | 0 | 0 | 0 | 0 | 0 | 0 | .. | .. | .. | .. |
| Valencia | 40 | 14 | 40 | 14 | 40 | 14 | 40 | 14 | .. | .. | .. | .. |
| EXTREMADURA | 884 | 242 | 701 | 146 | 293 | 20 | 293 | 20 | 591 | 222 | 408 | 126 |
| Badajoz | 478 | 107 | 408 | 77 | 218 | 18 | 218 | 18 | 260 | 89 | 190 | 59 |
| Cáceres | 406 | 135 | 293 | 69 | 75 | 2 | 75 | 2 | 331 | 133 | 218 | 67 |
| GALICIA | 119 | 9 | 102 | 9 | 119 | 9 | 102 | 9 | 0 | 0 | 0 | 0 |
| A Coruña | 91 | 9 | 91 | 9 | 91 | 9 | 91 | 9 | 0 | 0 | 0 | 0 |
| Lugo | 0 | 0 | 0 | 0 | 0 | 0 | 0 | 0 | 0 | 0 | 0 | 0 |
| Ourense | 11 | 0 | 11 | 0 | 11 | 0 | 11 | 0 | 0 | 0 | 0 | 0 |
| Pontevedra | 17 | 0 | 0 | 0 | 17 | 0 | 0 | 0 | 0 | 0 | 0 | 0 |
| MADRID (Comunidad de) | 1.917 | 469 | 1.550 | 392 | 1.141 | 266 | 1.115 | 257 | 776 | 203 | 435 | 135 |
| MURCIA (Región de) | 822 | 167 | 617 | 141 | 323 | 31 | 263 | 31 | 499 | 136 | 354 | 110 |
| NAVARRA (Comunidad Foral) | 536 | 128 | 390 | 67 | 321 | 101 | 240 | 51 | 215 | 27 | 150 | 16 |
| PAÍS VASCO | 3.784 | 815 | 3.354 | 707 | 0 | 0 | 0 | 0 | 3.784 | 815 | 3.354 | 707 |
| Álava | 344 | 71 | 329 | 57 | 0 | 0 | 0 | 0 | 344 | 71 | 329 | 57 |
| Guipúzcoa | 1.396 | 263 | 1.198 | 220 | 0 | 0 | 0 | 0 | 1.396 | 263 | 1.198 | 220 |
| Vizcaya | 2.044 | 481 | 1.827 | 430 | 0 | 0 | 0 | 0 | 2.044 | 481 | 1.827 | 430 |
| RIOJA (La) | 178 | 48 | 102 | 10 | 119 | 31 | 75 | 2 | 59 | 17 | 27 | 8 |
| CEUTA | 78 | 52 | 53 | 37 | 39 | 33 | 39 | 33 | 39 | 19 | 14 | 4 |
| MELILLA | 131 | 43 | 131 | 43 | 90 | 30 | 90 | 30 | 41 | 13 | 41 | 13 |

(*) La experimentalidad de los programas de Garantía Social en el curso de referencia hace que la información correspondiente a algunas CCAA sea limitada.

(1) Datos estimados

**2. ALUMNADO MATRICULADO POR LUGAR DE IMPARTICIÓN.
PROGRAMAS ORDINARIOS.**

PROGRAMAS DE GARANTÍA SOCIAL
CURSO 1996-97

| | TOTAL | | | | CENTROS EDUCATIVOS | | | | ACTUACIONES FUERA DE CENTROS EDUCATIVOS | | | |
|-------------------------------------|---------------|--------------|---------------|--------------|--------------------|--------------|--------------|--------------|---|--------------|--------------|--------------|
| | TOTAL | | PÚBLICA | | TOTAL | | PÚBLICA | | TOTAL | | PÚBLICA | |
| | Total | Mujeres | Total | Mujeres | Total | Mujeres | Total | Mujeres | Total | Mujeres | Total | Mujeres |
| TOTAL GENERAL (*) | 16.275 | 4.213 | 13.862 | 3.322 | 7.138 | 1.750 | 6.465 | 1.461 | 9.137 | 2.463 | 7.397 | 1.861 |
| ANDALUCÍA | 1.873 | 493 | 1.791 | 474 | 1.873 | 493 | 1.791 | 474 | 0 | 0 | 0 | 0 |
| Almería | 120 | 24 | 120 | 24 | 120 | 24 | 120 | 24 | 0 | 0 | 0 | 0 |
| Cádiz | 332 | 40 | 332 | 40 | 332 | 40 | 332 | 40 | 0 | 0 | 0 | 0 |
| Córdoba | 123 | 59 | 123 | 59 | 123 | 59 | 123 | 59 | 0 | 0 | 0 | 0 |
| Granada | 259 | 72 | 259 | 72 | 259 | 72 | 259 | 72 | 0 | 0 | 0 | 0 |
| Huelva | 235 | 23 | 153 | 4 | 235 | 23 | 153 | 4 | 0 | 0 | 0 | 0 |
| Jaén | 139 | 25 | 139 | 25 | 139 | 25 | 139 | 25 | 0 | 0 | 0 | 0 |
| Málaga | 330 | 85 | 330 | 85 | 330 | 85 | 330 | 85 | 0 | 0 | 0 | 0 |
| Sevilla | 335 | 165 | 335 | 165 | 335 | 165 | 335 | 165 | 0 | 0 | 0 | 0 |
| ARAGÓN | 817 | 275 | 427 | 86 | 428 | 108 | 264 | 35 | 389 | 167 | 163 | 51 |
| Huesca | 122 | 26 | 111 | 25 | 57 | 8 | 57 | 8 | 65 | 18 | 54 | 17 |
| Teruel | 132 | 29 | 104 | 8 | 90 | 4 | 90 | 4 | 42 | 25 | 14 | 4 |
| Zaragoza | 563 | 220 | 212 | 53 | 281 | 96 | 117 | 23 | 282 | 124 | 95 | 30 |
| ASTURIAS (Principado de) | 419 | 77 | 351 | 49 | 355 | 60 | 340 | 46 | 64 | 17 | 11 | 3 |
| BALEARES (Islas) | 200 | 67 | 141 | 28 | 156 | 36 | 141 | 28 | 44 | 31 | 0 | 0 |
| CANARIAS | 775 | 247 | 775 | 247 | 775 | 247 | 775 | 247 | 0 | 0 | 0 | 0 |
| Las Palmas | 368 | 138 | 368 | 138 | 368 | 138 | 368 | 138 | 0 | 0 | 0 | 0 |
| Santa Cruz de Tenerife | 407 | 109 | 407 | 109 | 407 | 109 | 407 | 109 | 0 | 0 | 0 | 0 |
| CANTABRIA | 248 | 113 | 171 | 54 | 176 | 66 | 161 | 51 | 72 | 47 | 10 | 3 |
| CASTILLA Y LEÓN | 1.603 | 475 | 1.225 | 326 | 769 | 216 | 639 | 144 | 834 | 259 | 586 | 182 |
| Ávila | 117 | 38 | 117 | 38 | 49 | 17 | 49 | 17 | 68 | 21 | 68 | 21 |
| Burgos | 179 | 47 | 139 | 36 | 120 | 34 | 98 | 23 | 59 | 13 | 41 | 13 |
| León | 345 | 72 | 263 | 57 | 207 | 43 | 168 | 28 | 138 | 29 | 95 | 29 |
| Palencia | 182 | 77 | 141 | 40 | 74 | 30 | 59 | 15 | 108 | 47 | 82 | 25 |
| Salamanca | 188 | 71 | 120 | 33 | 65 | 31 | 11 | 0 | 123 | 40 | 109 | 33 |
| Segovia | 148 | 39 | 148 | 39 | 66 | 14 | 66 | 14 | 82 | 25 | 82 | 25 |
| Soria | 88 | 34 | 88 | 34 | 47 | 20 | 47 | 20 | 41 | 14 | 41 | 14 |
| Valladolid | 291 | 84 | 144 | 36 | 103 | 22 | 103 | 22 | 188 | 62 | 41 | 14 |
| Zamora | 65 | 13 | 65 | 13 | 38 | 5 | 38 | 5 | 27 | 8 | 27 | 8 |
| CASTILLA-LA MANCHA | 780 | 225 | 702 | 187 | 398 | 85 | 374 | 85 | 382 | 140 | 328 | 102 |
| Albacete | 167 | 54 | 167 | 54 | 44 | 15 | 44 | 15 | 123 | 39 | 123 | 39 |
| Ciudad Real | 274 | 65 | 236 | 57 | 137 | 19 | 113 | 19 | 137 | 46 | 123 | 38 |
| Cuenca | 56 | 28 | 41 | 13 | 0 | 0 | 0 | 0 | 56 | 28 | 41 | 13 |
| Guadalajara | 117 | 20 | 117 | 20 | 103 | 16 | 103 | 16 | 14 | 4 | 14 | 4 |
| Toledo | 166 | 58 | 141 | 43 | 114 | 35 | 114 | 35 | 52 | 23 | 27 | 8 |
| CATALUÑA (1) | 1.516 | 401 | 1.516 | 401 | 0 | 0 | 0 | 0 | 1.516 | 401 | 1.516 | 401 |
| Barcelona | .. | .. | .. | .. | 0 | 0 | 0 | 0 | .. | .. | .. | .. |
| Girona | .. | .. | .. | .. | 0 | 0 | 0 | 0 | .. | .. | .. | .. |
| Lleida | .. | .. | .. | .. | 0 | 0 | 0 | 0 | .. | .. | .. | .. |
| Tarragona | .. | .. | .. | .. | 0 | 0 | 0 | 0 | .. | .. | .. | .. |
| COMUNIDAD VALENCIANA | 40 | 14 | 40 | 14 | 40 | 14 | 40 | 14 | .. | .. | .. | .. |
| Alicante | 0 | 0 | 0 | 0 | 0 | 0 | 0 | 0 | .. | .. | .. | .. |
| Castellón | 0 | 0 | 0 | 0 | 0 | 0 | 0 | 0 | .. | .. | .. | .. |
| Valencia | 40 | 14 | 40 | 14 | 40 | 14 | 40 | 14 | .. | .. | .. | .. |
| EXTREMADURA | 829 | 221 | 666 | 140 | 258 | 14 | 258 | 14 | 571 | 207 | 408 | 126 |
| Badajoz | 423 | 86 | 373 | 71 | 183 | 12 | 183 | 12 | 240 | 74 | 190 | 59 |
| Cáceres | 406 | 135 | 293 | 69 | 75 | 2 | 75 | 2 | 331 | 133 | 218 | 67 |
| GALICIA | 119 | 9 | 102 | 9 | 119 | 9 | 102 | 9 | 0 | 0 | 0 | 0 |
| A Coruña | 91 | 9 | 91 | 9 | 91 | 9 | 91 | 9 | 0 | 0 | 0 | 0 |
| Lugo | 0 | 0 | 0 | 0 | 0 | 0 | 0 | 0 | 0 | 0 | 0 | 0 |
| Ourense | 11 | 0 | 11 | 0 | 11 | 0 | 11 | 0 | 0 | 0 | 0 | 0 |
| Pontevedra | 17 | 0 | 0 | 0 | 17 | 0 | 0 | 0 | 0 | 0 | 0 | 0 |
| MADRID (Comunidad de) | 1.595 | 358 | 1.324 | 305 | 915 | 179 | 889 | 170 | 680 | 179 | 435 | 135 |
| MURCIA (Región de) | 763 | 153 | 610 | 139 | 316 | 29 | 256 | 29 | 447 | 124 | 354 | 110 |
| NAVARRA (Comunidad Foral de) | 536 | 128 | 390 | 67 | 321 | 101 | 240 | 51 | 215 | 27 | 150 | 16 |
| PAÍS VASCO | 3.784 | 815 | 3.354 | 707 | 0 | 0 | 0 | 0 | 3.784 | 815 | 3.354 | 707 |
| Álava | 344 | 71 | 329 | 57 | 0 | 0 | 0 | 0 | 344 | 71 | 329 | 57 |
| Guipúzcoa | 1.396 | 263 | 1.198 | 220 | 0 | 0 | 0 | 0 | 1.396 | 263 | 1.198 | 220 |
| Vizcaya | 2.044 | 481 | 1.827 | 430 | 0 | 0 | 0 | 0 | 2.044 | 481 | 1.827 | 430 |
| RIOJA (La) | 169 | 47 | 93 | 9 | 110 | 30 | 66 | 1 | 59 | 17 | 27 | 8 |
| CEUTA | 78 | 52 | 53 | 37 | 39 | 33 | 39 | 33 | 39 | 19 | 14 | 4 |
| MELILLA | 131 | 43 | 131 | 43 | 90 | 30 | 90 | 30 | 41 | 13 | 41 | 13 |

(*) La experimentalidad de los programas de Garantía Social en el curso de referencia hace que la información correspondiente a algunas CCAA sea limitada.

(1) Datos estimados

3. ALUMNADO MATRICULADO POR LUGAR DE IMPARTICIÓN. PROGRAMAS DE EDUCACIÓN ESPECIAL.

PROGRAMAS DE GARANTÍA SOCIAL
CURSO 1996-97

| | TOTAL | | | | CENTROS EDUCATIVOS | | | | ACTUACIONES FUERA DE CENTROS EDUCATIVOS | | | |
|-------------------------------------|------------|------------|------------|------------|--------------------|------------|------------|------------|---|------------|----------|----------|
| | TOTAL | | PÚBLICA | | TOTAL | | PÚBLICA | | TOTAL | | PÚBLICA | |
| | Total | Mujeres | Total | Mujeres | Total | Mujeres | Total | Mujeres | Total | Mujeres | Total | Mujeres |
| TOTAL GENERAL (*) | 954 | 344 | 613 | 216 | 613 | 216 | 613 | 216 | 341 | 128 | 0 | 0 |
| ANDALUCÍA | 0 | 0 | 0 | 0 | 0 | 0 | 0 | 0 | 0 | 0 | 0 | 0 |
| Almería | 0 | 0 | 0 | 0 | 0 | 0 | 0 | 0 | 0 | 0 | 0 | 0 |
| Cádiz | 0 | 0 | 0 | 0 | 0 | 0 | 0 | 0 | 0 | 0 | 0 | 0 |
| Córdoba | 0 | 0 | 0 | 0 | 0 | 0 | 0 | 0 | 0 | 0 | 0 | 0 |
| Granada | 0 | 0 | 0 | 0 | 0 | 0 | 0 | 0 | 0 | 0 | 0 | 0 |
| Huelva | 0 | 0 | 0 | 0 | 0 | 0 | 0 | 0 | 0 | 0 | 0 | 0 |
| Jaén | 0 | 0 | 0 | 0 | 0 | 0 | 0 | 0 | 0 | 0 | 0 | 0 |
| Málaga | 0 | 0 | 0 | 0 | 0 | 0 | 0 | 0 | 0 | 0 | 0 | 0 |
| Sevilla | 0 | 0 | 0 | 0 | 0 | 0 | 0 | 0 | 0 | 0 | 0 | 0 |
| ARAGÓN | 90 | 38 | 55 | 20 | 55 | 20 | 55 | 20 | 35 | 18 | 0 | 0 |
| Huesca | 0 | 0 | 0 | 0 | 0 | 0 | 0 | 0 | 0 | 0 | 0 | 0 |
| Teruel | 0 | 0 | 0 | 0 | 0 | 0 | 0 | 0 | 0 | 0 | 0 | 0 |
| Zaragoza | 90 | 38 | 55 | 20 | 55 | 20 | 55 | 20 | 35 | 18 | 0 | 0 |
| ASTURIAS (Principado de) | 46 | 24 | 46 | 24 | 46 | 24 | 46 | 24 | 0 | 0 | 0 | 0 |
| BALEARES (Islas) | 0 | 0 | 0 | 0 | 0 | 0 | 0 | 0 | 0 | 0 | 0 | 0 |
| CANARIAS | 0 | 0 | 0 | 0 | 0 | 0 | 0 | 0 | 0 | 0 | 0 | 0 |
| Las Palmas | 0 | 0 | 0 | 0 | 0 | 0 | 0 | 0 | 0 | 0 | 0 | 0 |
| Santa Cruz de Tenerife | 0 | 0 | 0 | 0 | 0 | 0 | 0 | 0 | 0 | 0 | 0 | 0 |
| CANTABRIA | 35 | 14 | 35 | 14 | 35 | 14 | 35 | 14 | 0 | 0 | 0 | 0 |
| CASTILLA Y LEÓN | 241 | 87 | 162 | 51 | 162 | 51 | 162 | 51 | 79 | 36 | 0 | 0 |
| Ávila | 12 | 5 | 12 | 5 | 12 | 5 | 12 | 5 | 0 | 0 | 0 | 0 |
| Burgos | 11 | 0 | 11 | 0 | 11 | 0 | 11 | 0 | 0 | 0 | 0 | 0 |
| León | 39 | 22 | 14 | 9 | 14 | 9 | 14 | 9 | 25 | 13 | 0 | 0 |
| Palencia | 12 | 2 | 0 | 0 | 0 | 0 | 0 | 0 | 12 | 2 | 0 | 0 |
| Salamanca | 22 | 7 | 0 | 0 | 0 | 0 | 0 | 0 | 22 | 7 | 0 | 0 |
| Segovia | 4 | 2 | 4 | 2 | 4 | 2 | 4 | 2 | 0 | 0 | 0 | 0 |
| Soria | 0 | 0 | 0 | 0 | 0 | 0 | 0 | 0 | 0 | 0 | 0 | 0 |
| Valladolid | 131 | 41 | 121 | 35 | 121 | 35 | 121 | 35 | 10 | 6 | 0 | 0 |
| Zamora | 10 | 8 | 0 | 0 | 0 | 0 | 0 | 0 | 10 | 8 | 0 | 0 |
| CASTILLA-LA MANCHA | 97 | 34 | 38 | 11 | 38 | 11 | 38 | 11 | 59 | 23 | 0 | 0 |
| Albacete | 48 | 13 | 26 | 6 | 26 | 6 | 26 | 6 | 22 | 7 | 0 | 0 |
| Ciudad Real | 28 | 11 | 3 | 1 | 3 | 1 | 3 | 1 | 25 | 10 | 0 | 0 |
| Cuenca | 0 | 0 | 0 | 0 | 0 | 0 | 0 | 0 | 0 | 0 | 0 | 0 |
| Guadalajara | 9 | 4 | 9 | 4 | 9 | 4 | 9 | 4 | 0 | 0 | 0 | 0 |
| Toledo | 12 | 6 | 0 | 0 | 0 | 0 | 0 | 0 | 12 | 6 | 0 | 0 |
| CATALUÑA | 0 | 0 | 0 | 0 | 0 | 0 | 0 | 0 | 0 | 0 | 0 | 0 |
| Barcelona | 0 | 0 | 0 | 0 | 0 | 0 | 0 | 0 | 0 | 0 | 0 | 0 |
| Girona | 0 | 0 | 0 | 0 | 0 | 0 | 0 | 0 | 0 | 0 | 0 | 0 |
| Lleida | 0 | 0 | 0 | 0 | 0 | 0 | 0 | 0 | 0 | 0 | 0 | 0 |
| Tarragona | 0 | 0 | 0 | 0 | 0 | 0 | 0 | 0 | 0 | 0 | 0 | 0 |
| COMUNIDAD VALENCIANA | 0 | 0 | 0 | 0 | 0 | 0 | 0 | 0 | 0 | 0 | 0 | 0 |
| Alicante | 0 | 0 | 0 | 0 | 0 | 0 | 0 | 0 | 0 | 0 | 0 | 0 |
| Castellón | 0 | 0 | 0 | 0 | 0 | 0 | 0 | 0 | 0 | 0 | 0 | 0 |
| Valencia | 0 | 0 | 0 | 0 | 0 | 0 | 0 | 0 | 0 | 0 | 0 | 0 |
| EXTREMADURA | 55 | 21 | 35 | 6 | 35 | 6 | 35 | 6 | 20 | 15 | 0 | 0 |
| Badajoz | 55 | 21 | 35 | 6 | 35 | 6 | 35 | 6 | 20 | 15 | 0 | 0 |
| Cáceres | 0 | 0 | 0 | 0 | 0 | 0 | 0 | 0 | 0 | 0 | 0 | 0 |
| GALICIA | 0 | 0 | 0 | 0 | 0 | 0 | 0 | 0 | 0 | 0 | 0 | 0 |
| A Coruña | 0 | 0 | 0 | 0 | 0 | 0 | 0 | 0 | 0 | 0 | 0 | 0 |
| Lugo | 0 | 0 | 0 | 0 | 0 | 0 | 0 | 0 | 0 | 0 | 0 | 0 |
| Ourense | 0 | 0 | 0 | 0 | 0 | 0 | 0 | 0 | 0 | 0 | 0 | 0 |
| Pontevedra | 0 | 0 | 0 | 0 | 0 | 0 | 0 | 0 | 0 | 0 | 0 | 0 |
| MADRID (Comunidad de) | 322 | 111 | 226 | 87 | 226 | 87 | 226 | 87 | 96 | 24 | 0 | 0 |
| MURCIA (Región de) | 59 | 14 | 7 | 2 | 7 | 2 | 7 | 2 | 52 | 12 | 0 | 0 |
| NAVARRA (Comunidad Foral de) | 0 | 0 | 0 | 0 | 0 | 0 | 0 | 0 | 0 | 0 | 0 | 0 |
| PAÍS VASCO | 0 | 0 | 0 | 0 | 0 | 0 | 0 | 0 | 0 | 0 | 0 | 0 |
| Álava | 0 | 0 | 0 | 0 | 0 | 0 | 0 | 0 | 0 | 0 | 0 | 0 |
| Guipúzcoa | 0 | 0 | 0 | 0 | 0 | 0 | 0 | 0 | 0 | 0 | 0 | 0 |
| Vizcaya | 0 | 0 | 0 | 0 | 0 | 0 | 0 | 0 | 0 | 0 | 0 | 0 |
| RIOJA (La) | 9 | 1 | 9 | 1 | 9 | 1 | 9 | 1 | 0 | 0 | 0 | 0 |
| CEUTA | 0 | 0 | 0 | 0 | 0 | 0 | 0 | 0 | 0 | 0 | 0 | 0 |
| MELILLA | 0 | 0 | 0 | 0 | 0 | 0 | 0 | 0 | 0 | 0 | 0 | 0 |

(*) La experimentalidad de los programas de Garantía Social en el curso de referencia hace que la información correspondiente a algunas CCAA sea limitada.

4. ALUMNADO MATRICULADO POR EDAD, MODALIDAD DE PROGRAMA Y LUGAR DE IMPARTICIÓN.

PROGRAMAS DE GARANTÍA SOCIAL
CURSO 1996-97

| | TOTAL | | PROGRAMAS ORDINARIOS | | PROGRAMAS DE E. ESPECIAL | |
|----------------------|--------------------|---|----------------------|---|--------------------------|---|
| | Centros educativos | Actuaciones fuera de centros educativos | Centros educativos | Actuaciones fuera de centros educativos | Centros educativos | Actuaciones fuera de centros educativos |
| AMBOS SEXOS | | | | | | |
| Total General | 7.751 | 9.478 | 7.138 | 9.137 | 613 | 341 |
| 16 años | 2.933 | 2.052 | 2.725 | 2.012 | 208 | 40 |
| 17 años | 2.405 | 2.977 | 2.194 | 2.947 | 211 | 30 |
| 18 años | 1.131 | 2.178 | 1.066 | 2.128 | 65 | 50 |
| 19 años | 642 | 1.510 | 560 | 1.289 | 82 | 221 |
| 20 y más años | 640 | 761 | 593 | 761 | 47 | 0 |
| HOMBRES | | | | | | |
| Total General | 5.785 | 6.887 | 5.388 | 6.674 | 397 | 213 |
| 16 años | 2.351 | 1.488 | 2.215 | 1.462 | 136 | 26 |
| 17 años | 1.790 | 2.263 | 1.658 | 2.239 | 132 | 24 |
| 18 años | 811 | 1.549 | 765 | 1.516 | 46 | 33 |
| 19 años | 419 | 1.022 | 361 | 892 | 58 | 130 |
| 20 y más años | 414 | 565 | 389 | 565 | 25 | 0 |
| MUJERES | | | | | | |
| Total General | 1.966 | 2.591 | 1.750 | 2.463 | 216 | 128 |
| 16 años | 582 | 564 | 510 | 550 | 72 | 14 |
| 17 años | 615 | 714 | 536 | 708 | 79 | 6 |
| 18 años | 320 | 629 | 301 | 612 | 19 | 17 |
| 19 años | 223 | 488 | 199 | 397 | 24 | 91 |
| 20 y más años | 226 | 196 | 204 | 196 | 22 | 0 |

**5. ALUMNADO MATRICULADO POR FAMILIA PROFESIONAL,
MODALIDAD DE PROGRAMA Y LUGAR DE IMPARTICIÓN.**

PROGRAMAS DE GARANTÍA SOCIAL
CURSO 1996-97

| | TOTAL | | | PROGRAMAS ORDINARIOS | | | PROGRAMAS DE E. ESPECIAL | | |
|--|---------------|--------------------|---|----------------------|--------------------|---|--------------------------|--------------------|---|
| | Total | Centros educativos | Actuaciones fuera de centros educativos | Total | Centros educativos | Actuaciones fuera de centros educativos | Total | Centros educativos | Actuaciones fuera de centros educativos |
| AMBOS SEXOS | | | | | | | | | |
| TOTAL GENERAL (*) | 17.229 | 7.751 | 9.478 | 16.275 | 7.138 | 9.137 | 954 | 613 | 341 |
| Actividades agrarias | 858 | 461 | 397 | 630 | 374 | 256 | 228 | 87 | 141 |
| Actividades físicas y deportivas | 30 | 0 | 30 | 12 | 0 | 12 | 18 | 0 | 18 |
| Administración | 506 | 500 | 6 | 472 | 472 | 0 | 34 | 28 | 6 |
| Artes gráficas | 164 | 58 | 106 | 83 | 21 | 62 | 81 | 37 | 44 |
| Comercio y marketing | 495 | 255 | 240 | 485 | 255 | 230 | 10 | 0 | 10 |
| Comunicación, imagen y sonido | 16 | 0 | 16 | 16 | 0 | 16 | 0 | 0 | 0 |
| Edificación y obra civil | 1.020 | 263 | 757 | 1.015 | 258 | 757 | 5 | 5 | 0 |
| Electricidad y electrónica | 1.926 | 1.518 | 408 | 1.900 | 1.492 | 408 | 26 | 26 | 0 |
| Fabricación mecánica: construcciones metálicas | 1.427 | 1.010 | 417 | 1.409 | 992 | 417 | 18 | 18 | 0 |
| Hostelería y turismo | 1.333 | 482 | 851 | 1.189 | 385 | 804 | 144 | 97 | 47 |
| Imagen personal | 815 | 678 | 137 | 768 | 631 | 137 | 47 | 47 | 0 |
| Industrias alimentarias | 53 | 12 | 41 | 53 | 12 | 41 | 0 | 0 | 0 |
| Madera y mueble | 916 | 428 | 488 | 814 | 334 | 480 | 102 | 94 | 8 |
| Manto. de vehículos autopropulsados | 1.741 | 1.357 | 384 | 1.719 | 1.335 | 384 | 22 | 22 | 0 |
| Mantenimiento y servicios a la producción | 732 | 294 | 438 | 663 | 257 | 406 | 69 | 37 | 32 |
| Sanidad | 76 | 0 | 76 | 76 | 0 | 76 | 0 | 0 | 0 |
| Servicios socioculturales y a la comunidad | 412 | 124 | 288 | 409 | 121 | 288 | 3 | 3 | 0 |
| Textil, confección y piel | 398 | 171 | 227 | 319 | 127 | 192 | 79 | 44 | 35 |
| Vidrio y cerámica | 83 | 32 | 51 | 83 | 32 | 51 | 0 | 0 | 0 |
| Sin distribuir por familia profesional | 4.228 | 108 | 4.120 | 4.160 | 40 | 4.120 | 68 | 68 | 0 |
| HOMBRES | | | | | | | | | |
| TOTAL GENERAL (*) | 12.672 | 5.785 | 6.887 | 12.062 | 5.388 | 6.674 | 610 | 397 | 213 |
| Actividades agrarias | 627 | 356 | 271 | 476 | 293 | 183 | 151 | 63 | 88 |
| Actividades físicas y deportivas | 27 | 0 | 27 | 9 | 0 | 9 | 18 | 0 | 18 |
| Administración | 130 | 130 | 0 | 106 | 106 | 0 | 24 | 24 | 0 |
| Artes gráficas | 108 | 33 | 75 | 58 | 12 | 46 | 50 | 21 | 29 |
| Comercio y marketing | 181 | 101 | 80 | 177 | 101 | 76 | 4 | 0 | 4 |
| Comunicación, imagen y sonido | 15 | 0 | 15 | 15 | 0 | 15 | 0 | 0 | 0 |
| Edificación y obra civil | 993 | 247 | 746 | 989 | 243 | 746 | 4 | 4 | 0 |
| Electricidad y electrónica | 1.854 | 1.451 | 403 | 1.834 | 1.431 | 403 | 20 | 20 | 0 |
| Fabricación mecánica: construcciones metálicas | 1.402 | 987 | 415 | 1.391 | 976 | 415 | 11 | 11 | 0 |
| Hostelería y turismo | 712 | 258 | 454 | 639 | 210 | 429 | 73 | 48 | 25 |
| Imagen personal | 48 | 46 | 2 | 42 | 40 | 2 | 6 | 6 | 0 |
| Industrias alimentarias | 31 | 5 | 26 | 31 | 5 | 26 | 0 | 0 | 0 |
| Madera y mueble | 866 | 390 | 476 | 779 | 309 | 470 | 87 | 81 | 6 |
| Manto. de vehículos autopropulsados | 1.726 | 1.348 | 378 | 1.707 | 1.329 | 378 | 19 | 19 | 0 |
| Mantenimiento y servicios a la producción | 688 | 272 | 416 | 637 | 243 | 394 | 51 | 29 | 22 |
| Sanidad | 36 | 0 | 36 | 36 | 0 | 36 | 0 | 0 | 0 |
| Servicios socioculturales y a la comunidad | 42 | 15 | 27 | 42 | 15 | 27 | 0 | 0 | 0 |
| Textil, confección y piel | 103 | 49 | 54 | 57 | 24 | 33 | 46 | 25 | 21 |
| Vidrio y cerámica | 59 | 25 | 34 | 59 | 25 | 34 | 0 | 0 | 0 |
| Sin distribuir por familia profesional | 3.024 | 72 | 2.952 | 2.978 | 26 | 2.952 | 46 | 46 | 0 |
| MUJERES | | | | | | | | | |
| TOTAL GENERAL (*) | 4.557 | 1.966 | 2.591 | 4.213 | 1.750 | 2.463 | 344 | 216 | 128 |
| Actividades agrarias | 231 | 105 | 126 | 154 | 81 | 73 | 77 | 24 | 53 |
| Actividades físicas y deportivas | 3 | 0 | 3 | 3 | 0 | 3 | 0 | 0 | 0 |
| Administración | 376 | 370 | 6 | 366 | 366 | 0 | 10 | 4 | 6 |
| Artes gráficas | 56 | 25 | 31 | 25 | 9 | 16 | 31 | 16 | 15 |
| Comercio y marketing | 314 | 154 | 160 | 308 | 154 | 154 | 6 | 0 | 6 |
| Comunicación, imagen y sonido | 1 | 0 | 1 | 1 | 0 | 1 | 0 | 0 | 0 |
| Edificación y obra civil | 27 | 16 | 11 | 26 | 15 | 11 | 1 | 1 | 0 |
| Electricidad y electrónica | 72 | 67 | 5 | 66 | 61 | 5 | 6 | 6 | 0 |
| Fabricación mecánica: construcciones metálicas | 25 | 23 | 2 | 18 | 16 | 2 | 7 | 7 | 0 |
| Hostelería y turismo | 621 | 224 | 397 | 550 | 175 | 375 | 71 | 49 | 22 |
| Imagen personal | 767 | 632 | 135 | 726 | 591 | 135 | 41 | 41 | 0 |
| Industrias alimentarias | 22 | 7 | 15 | 22 | 7 | 15 | 0 | 0 | 0 |
| Madera y mueble | 50 | 38 | 12 | 35 | 25 | 10 | 15 | 13 | 2 |
| Manto. de vehículos autopropulsados | 15 | 9 | 6 | 12 | 6 | 6 | 3 | 3 | 0 |
| Mantenimiento y servicios a la producción | 44 | 22 | 22 | 26 | 14 | 12 | 18 | 8 | 10 |
| Sanidad | 40 | 0 | 40 | 40 | 0 | 40 | 0 | 0 | 0 |
| Servicios socioculturales y a la comunidad | 370 | 109 | 261 | 367 | 106 | 261 | 3 | 3 | 0 |
| Textil, confección y piel | 295 | 122 | 173 | 262 | 103 | 159 | 33 | 19 | 14 |
| Vidrio y cerámica | 24 | 7 | 17 | 24 | 7 | 17 | 0 | 0 | 0 |
| Sin distribuir por familia profesional | 1.204 | 36 | 1.168 | 1.182 | 14 | 1.168 | 22 | 22 | 0 |

(*) La experimentalidad de los programas de Garantía Social en el curso de referencia hace que la información correspondiente a algunas CCAA sea limitada.

**I.3.13. EDUCACIÓN ESPECIAL Y ALUMNADO
INTEGRADO EN PROGRAMAS ORDINARIOS**

1. ALUMNADO MATRICULADO EN E. ESPECIAL POR TIPO DE CENTRO.

EDUCACIÓN ESPECIAL
E INTEGRACIÓN
CURSO 1996-97

| | TOTAL | | | CENTROS ESPECÍFICOS | | | UNID. DE EE. EN CENTROS ORDINARIOS | | |
|-------------------------------------|---------------|---------------|---------------|---------------------|---------------|---------------|------------------------------------|--------------|------------|
| | Total | Pública | Privada | Total | Pública | Privada | Total | Pública | Privada |
| TOTAL GENERAL | 28.536 | 13.694 | 14.842 | 26.499 | 12.024 | 14.475 | 2.037 | 1.670 | 367 |
| ANDALUCÍA | 5.468 | 2.398 | 3.070 | 4.509 | 1.541 | 2.968 | 959 | 857 | 102 |
| Almería | 223 | 186 | 37 | 192 | 155 | 37 | 31 | 31 | - |
| Cádiz | 777 | 454 | 323 | 708 | 396 | 312 | 69 | 58 | 11 |
| Córdoba | 480 | 144 | 336 | 375 | 51 | 324 | 105 | 93 | 12 |
| Granada | 974 | 309 | 665 | 767 | 126 | 641 | 207 | 183 | 24 |
| Huelva | 132 | 56 | 76 | 132 | 56 | 76 | 0 | - | - |
| Jaén | 271 | 167 | 104 | 143 | 39 | 104 | 128 | 128 | - |
| Málaga | 1.089 | 640 | 449 | 924 | 530 | 394 | 165 | 110 | 55 |
| Sevilla | 1.522 | 442 | 1.080 | 1.268 | 188 | 1.080 | 254 | 254 | - |
| ARAGÓN | 707 | 287 | 420 | 685 | 265 | 420 | 22 | 22 | 0 |
| Huesca | 78 | 63 | 15 | 59 | 44 | 15 | 19 | 19 | - |
| Teruel | 78 | 78 | 0 | 77 | 77 | - | 1 | 1 | - |
| Zaragoza | 551 | 146 | 405 | 549 | 144 | 405 | 2 | 2 | - |
| ASTURIAS (Principado de) | 635 | 325 | 310 | 630 | 320 | 310 | 5 | 5 | - |
| BALEARES (Islas) | 447 | 28 | 419 | 384 | , | 384 | 63 | 28 | 35 |
| CANARIAS | 1.146 | 635 | 511 | 1.108 | 597 | 511 | 38 | 38 | 0 |
| Las Palmas | 696 | 338 | 358 | 696 | 338 | 358 | 0 | - | - |
| Santa Cruz de Tenerife | 450 | 297 | 153 | 412 | 259 | 153 | 38 | 38 | - |
| CANTABRIA | 285 | 111 | 174 | 271 | 97 | 174 | 14 | 14 | - |
| CASTILLA Y LEÓN | 1.333 | 795 | 538 | 1.277 | 739 | 538 | 56 | 56 | 0 |
| Ávila | 84 | 0 | 84 | 84 | , | 84 | 0 | - | - |
| Burgos | 138 | 116 | 22 | 126 | 104 | 22 | 12 | 12 | - |
| León | 218 | 196 | 22 | 218 | 196 | 22 | 0 | - | - |
| Palencia | 153 | 58 | 95 | 151 | 56 | 95 | 2 | 2 | - |
| Salamanca | 231 | 149 | 82 | 212 | 130 | 82 | 19 | 19 | - |
| Segovia | 60 | 60 | 0 | 60 | 60 | - | 0 | - | - |
| Soria | 45 | 45 | 0 | 45 | 45 | - | 0 | - | - |
| Valladolid | 311 | 78 | 233 | 297 | 64 | 233 | 14 | 14 | - |
| Zamora | 93 | 93 | 0 | 84 | 84 | - | 9 | 9 | - |
| CASTILLA-LA MANCHA | 947 | 691 | 256 | 916 | 660 | 256 | 31 | 31 | 0 |
| Albacete | 290 | 252 | 38 | 265 | 227 | 38 | 25 | 25 | - |
| Ciudad Real | 256 | 165 | 91 | 250 | 159 | 91 | 6 | 6 | - |
| Cuenca | 47 | 47 | 0 | 47 | 47 | - | 0 | , | - |
| Guadalajara | 67 | 67 | 0 | 67 | 67 | - | 0 | , | - |
| Toledo | 287 | 160 | 127 | 287 | 160 | 127 | 0 | , | - |
| CATALUÑA | 5.698 | 2.170 | 3.528 | 5.571 | 2.099 | 3.472 | 127 | 71 | 56 |
| Barcelona | 4.481 | 1.467 | 3.014 | 4.354 | 1.396 | 2.958 | 127 | 71 | 56 |
| Girona | 406 | 304 | 102 | 406 | 304 | 102 | 0 | - | - |
| Lleida | 285 | 194 | 91 | 285 | 194 | 91 | 0 | - | - |
| Tarragona | 526 | 205 | 321 | 526 | 205 | 321 | 0 | - | - |
| COMUNIDAD VALENCIANA | 2.537 | 1.658 | 879 | 2.537 | 1.658 | 879 | 0 | 0 | 0 |
| Alicante | 570 | 400 | 170 | 570 | 400 | 170 | 0 | - | - |
| Castellón | 295 | 241 | 54 | 295 | 241 | 54 | 0 | - | - |
| Valencia | 1.672 | 1.017 | 655 | 1.672 | 1.017 | 655 | 0 | - | - |
| EXTREMADURA | 636 | 325 | 311 | 636 | 325 | 311 | 0 | 0 | 0 |
| Badajoz | 523 | 212 | 311 | 523 | 212 | 311 | 0 | - | - |
| Cáceres | 113 | 113 | 0 | 113 | 113 | - | 0 | - | - |
| GALICIA | 1.536 | 821 | 715 | 1.536 | 821 | 715 | 0 | 0 | 0 |
| A Coruña | 806 | 446 | 360 | 806 | 446 | 360 | 0 | - | - |
| Lugo | 122 | 122 | 0 | 122 | 122 | - | 0 | - | - |
| Ourense | 91 | 91 | 0 | 91 | 91 | - | 0 | - | - |
| Pontevedra | 517 | 162 | 355 | 517 | 162 | 355 | 0 | - | - |
| MADRID (Comunidad de) | 4.554 | 1.983 | 2.571 | 4.505 | 1.983 | 2.522 | 49 | - | 49 |
| MURCIA (Región de) | 712 | 611 | 101 | 699 | 598 | 101 | 13 | 13 | - |
| NAVARRA (Comunidad Foral de) | 256 | 80 | 176 | 226 | 70 | 156 | 30 | 10 | 20 |
| PAÍS VASCO | 1.411 | 575 | 836 | 832 | 101 | 731 | 579 | 474 | 105 |
| Álava | 247 | 181 | 66 | 128 | 80 | 48 | 119 | 101 | 18 |
| Guipúzcoa | 506 | 182 | 324 | 297 | 21 | 276 | 209 | 161 | 48 |
| Vizcaya | 658 | 212 | 446 | 407 | - | 407 | 251 | 212 | 39 |
| RIOJA (La) | 130 | 103 | 27 | 111 | 84 | 27 | 19 | 19 | - |
| CEUTA | 66 | 66 | 0 | 66 | 66 | - | 0 | - | - |
| MELILLA | 32 | 32 | 0 | 0 | - | - | 32 | 32 | - |

**2. ALUMNADO MATRICULADO EN E.ESPECIAL, POR TIPO DE ENSEÑANZA.
TODOS LOS CENTROS.**

EDUCACIÓN ESPECIAL
E INTEGRACIÓN
CURSO 1996-97

| | TOTAL (1) | | Educación Infantil | | Educación Básica | | F.P. Tareas | | F.P. Adaptada | |
|-------------------------------------|---------------|---------------|--------------------|------------|------------------|--------------|--------------|--------------|---------------|-----------|
| | Total | Mujeres | Total | Mujeres | Total | Mujeres | Total | Mujeres | Total | Mujeres |
| TOTAL GENERAL | 28.536 | 11.239 | 1.694 | 696 | 12.940 | 5.138 | 5.484 | 2.141 | 38 | 16 |
| ANDALUCÍA | 5.468 | 2.121 | 399 | 149 | 3.915 | 1.504 | 1.154 | 468 | 0 | 0 |
| Almería | 223 | 83 | 27 | 11 | 160 | 59 | 36 | 13 | 0 | 0 |
| Cádiz | 777 | 294 | 57 | 22 | 540 | 201 | 180 | 71 | 0 | 0 |
| Córdoba | 480 | 179 | 28 | 7 | 342 | 123 | 110 | 49 | 0 | 0 |
| Granada | 974 | 373 | 69 | 19 | 669 | 267 | 236 | 87 | 0 | 0 |
| Huelva | 132 | 46 | 3 | 2 | 85 | 24 | 44 | 20 | 0 | 0 |
| Jaén | 271 | 107 | 18 | 6 | 190 | 72 | 63 | 29 | 0 | 0 |
| Málaga | 1.089 | 424 | 78 | 35 | 840 | 315 | 171 | 74 | 0 | 0 |
| Sevilla | 1.522 | 615 | 119 | 47 | 1.089 | 443 | 314 | 125 | 0 | 0 |
| ARAGÓN | 707 | 300 | 84 | 43 | 406 | 163 | 217 | 94 | 0 | 0 |
| Huesca | 78 | 29 | 7 | 4 | 48 | 18 | 23 | 7 | 0 | 0 |
| Teruel | 78 | 27 | 11 | 7 | 44 | 15 | 23 | 5 | 0 | 0 |
| Zaragoza | 551 | 244 | 66 | 32 | 314 | 130 | 171 | 82 | 0 | 0 |
| ASTURIAS (Principado de) | 635 | 247 | 61 | 24 | 270 | 102 | 304 | 121 | 0 | 0 |
| BALEARES (Islas) | 447 | 159 | 24 | 11 | 321 | 106 | 102 | 42 | 0 | 0 |
| CANARIAS | 1.146 | 463 | .. | .. | .. | .. | .. | .. | .. | .. |
| Las Palmas | 696 | 262 | .. | .. | .. | .. | .. | .. | .. | .. |
| Santa Cruz de Tenerife | 450 | 201 | .. | .. | .. | .. | .. | .. | .. | .. |
| CANTABRIA | 285 | 111 | 8 | 1 | 174 | 62 | 103 | 48 | 0 | 0 |
| CASTILLA Y LEÓN | 1.333 | 531 | 92 | 42 | 657 | 265 | 584 | 224 | 0 | 0 |
| Ávila | 84 | 28 | 3 | 1 | 46 | 12 | 35 | 15 | 0 | 0 |
| Burgos | 138 | 58 | 9 | 5 | 85 | 39 | 44 | 14 | 0 | 0 |
| León | 218 | 79 | 26 | 12 | 97 | 37 | 95 | 30 | 0 | 0 |
| Palencia | 153 | 50 | 7 | 3 | 42 | 15 | 104 | 32 | 0 | 0 |
| Salamanca | 231 | 106 | 18 | 9 | 129 | 55 | 84 | 42 | 0 | 0 |
| Segovia | 60 | 20 | 0 | 0 | 32 | 10 | 28 | 10 | 0 | 0 |
| Soria | 45 | 19 | 0 | 0 | 18 | 7 | 27 | 12 | 0 | 0 |
| Valladolid | 311 | 126 | 24 | 9 | 149 | 59 | 138 | 58 | 0 | 0 |
| Zamora | 93 | 45 | 5 | 3 | 59 | 31 | 29 | 11 | 0 | 0 |
| CASTILLA-LA MANCHA | 947 | 369 | 88 | 27 | 583 | 221 | 276 | 121 | 0 | 0 |
| Albacete | 290 | 106 | 35 | 8 | 192 | 75 | 63 | 23 | 0 | 0 |
| Ciudad Real | 256 | 95 | 10 | 3 | 168 | 55 | 78 | 37 | 0 | 0 |
| Cuenca | 47 | 24 | 2 | 2 | 23 | 13 | 22 | 9 | 0 | 0 |
| Guadalajara | 67 | 28 | 8 | 4 | 29 | 9 | 30 | 15 | 0 | 0 |
| Toledo | 287 | 116 | 33 | 10 | 171 | 69 | 83 | 37 | 0 | 0 |
| CATALUÑA | 5.698 | 2.205 | .. | .. | .. | .. | .. | .. | .. | .. |
| Barcelona | 4.481 | 1.694 | .. | .. | .. | .. | .. | .. | .. | .. |
| Girona | 406 | 176 | .. | .. | .. | .. | .. | .. | .. | .. |
| Lleida | 285 | 112 | .. | .. | .. | .. | .. | .. | .. | .. |
| Tarragona | 526 | 223 | .. | .. | .. | .. | .. | .. | .. | .. |
| COMUNIDAD VALENCIANA | 2.537 | 1.101 | 424 | 186 | 2.113 | 915 | 0 | 0 | 0 | 0 |
| Alicante | 570 | 246 | 77 | 34 | 493 | 212 | 0 | 0 | 0 | 0 |
| Castellón | 295 | 121 | 45 | 20 | 250 | 101 | 0 | 0 | 0 | 0 |
| Valencia | 1.672 | 734 | 302 | 132 | 1.370 | 602 | 0 | 0 | 0 | 0 |
| EXTREMADURA | 636 | 235 | 42 | 17 | 344 | 134 | 250 | 84 | 0 | 0 |
| Badajoz | 523 | 194 | 38 | 17 | 272 | 108 | 213 | 69 | 0 | 0 |
| Cáceres | 113 | 41 | 4 | 0 | 72 | 26 | 37 | 15 | 0 | 0 |
| GALICIA | 1.536 | 580 | .. | .. | .. | .. | .. | .. | .. | .. |
| A Coruña | 806 | 327 | .. | .. | .. | .. | .. | .. | .. | .. |
| Lugo | 122 | 45 | .. | .. | .. | .. | .. | .. | .. | .. |
| Ourense | 91 | 15 | .. | .. | .. | .. | .. | .. | .. | .. |
| Pontevedra | 517 | 193 | .. | .. | .. | .. | .. | .. | .. | .. |
| MADRID (Comunidad de) | 4.554 | 1.767 | 314 | 121 | 2.773 | 1.104 | 1.467 | 542 | 0 | 0 |
| MURCIA (Región de) | 712 | 301 | 39 | 20 | 505 | 214 | 168 | 67 | 0 | 0 |
| NAVARRA (Comunidad Foral de) | 256 | 92 | 23 | 9 | 95 | 25 | 138 | 58 | 0 | 0 |
| PAÍS VASCO | 1.411 | 582 | 84 | 41 | 624 | 269 | 665 | 256 | 38 | 16 |
| Álava | 247 | 131 | 6 | 4 | 116 | 74 | 125 | 53 | 0 | 0 |
| Guipúzcoa | 506 | 195 | 27 | 13 | 141 | 57 | 338 | 125 | 0 | 0 |
| Vizcaya | 658 | 256 | 51 | 24 | 367 | 138 | 202 | 78 | 38 | 16 |
| RIOJA (La) | 130 | 40 | 6 | 2 | 68 | 22 | 56 | 16 | 0 | 0 |
| CEUTA | 66 | 23 | 6 | 3 | 60 | 20 | 0 | 0 | 0 | 0 |
| MELILLA | 32 | 12 | 0 | 0 | 32 | 12 | 0 | 0 | 0 | 0 |

(1) El Total no corresponde con la desagregación por enseñanza, ya que no se dispone de estos datos en Canarias, Cataluña y Galicia.

3. ALUMNADO MATRICULADO EN E.ESPECIAL, POR TIPO DE ENSEÑANZA. CENTROS PÚBLICOS.

EDUCACIÓN ESPECIAL
E INTEGRACIÓN
CURSO 1996-97

| | TOTAL (1) | | Educación Infantil | | Educación Básica | | F.P. Tareas | | F.P. Adaptada | |
|-------------------------------------|---------------|--------------|--------------------|------------|------------------|--------------|--------------|--------------|---------------|----------|
| | Total | Mujeres | Total | Mujeres | Total | Mujeres | Total | Mujeres | Total | Mujeres |
| TOTAL GENERAL | 13.694 | 5.462 | 988 | 408 | 6.493 | 2.627 | 2.587 | 1.036 | 0 | 0 |
| ANDALUCÍA | 2.398 | 934 | 168 | 67 | 1.820 | 704 | 410 | 163 | 0 | 0 |
| Almería | 186 | 68 | 24 | 10 | 126 | 45 | 36 | 13 | 0 | 0 |
| Cádiz | 454 | 163 | 41 | 15 | 330 | 118 | 83 | 30 | 0 | 0 |
| Córdoba | 144 | 49 | 10 | 3 | 126 | 43 | 8 | 3 | 0 | 0 |
| Granada | 309 | 100 | 9 | 2 | 251 | 85 | 49 | 13 | 0 | 0 |
| Huelva | 56 | 24 | 3 | 2 | 32 | 13 | 21 | 9 | 0 | 0 |
| Jaén | 167 | 67 | 10 | 5 | 145 | 56 | 12 | 6 | 0 | 0 |
| Málaga | 640 | 265 | 45 | 24 | 478 | 193 | 117 | 48 | 0 | 0 |
| Sevilla | 442 | 198 | 26 | 6 | 332 | 151 | 84 | 41 | 0 | 0 |
| ARAGÓN | 287 | 104 | 45 | 24 | 170 | 58 | 72 | 22 | 0 | 0 |
| Huesca | 63 | 23 | 3 | 2 | 37 | 14 | 23 | 7 | 0 | 0 |
| Teruel | 78 | 27 | 11 | 7 | 44 | 15 | 23 | 5 | 0 | 0 |
| Zaragoza | 146 | 54 | 31 | 15 | 89 | 29 | 26 | 10 | 0 | 0 |
| ASTURIAS (Principado de) | 325 | 128 | 35 | 12 | 139 | 52 | 151 | 64 | 0 | 0 |
| BALEARES (Islas) | 28 | 10 | 0 | 0 | 18 | 8 | 10 | 2 | 0 | 0 |
| CANARIAS | 635 | 243 | .. | .. | .. | .. | .. | .. | .. | .. |
| Las Palmas | 338 | 126 | .. | .. | .. | .. | .. | .. | .. | .. |
| Santa Cruz de Tenerife | 297 | 117 | .. | .. | .. | .. | .. | .. | .. | .. |
| CANTABRIA | 111 | 46 | 6 | 1 | 57 | 23 | 48 | 22 | 0 | 0 |
| CASTILLA Y LEÓN | 795 | 330 | 66 | 29 | 440 | 191 | 289 | 110 | 0 | 0 |
| Ávila | 0 | 0 | 0 | 0 | 0 | 0 | 0 | 0 | 0 | 0 |
| Burgos | 116 | 48 | 5 | 1 | 73 | 33 | 38 | 14 | 0 | 0 |
| León | 196 | 68 | 26 | 12 | 97 | 37 | 73 | 19 | 0 | 0 |
| Palencia | 58 | 21 | 7 | 3 | 38 | 14 | 13 | 4 | 0 | 0 |
| Salamanca | 149 | 69 | 1 | 1 | 84 | 38 | 64 | 30 | 0 | 0 |
| Segovia | 60 | 20 | 0 | 0 | 32 | 10 | 28 | 10 | 0 | 0 |
| Soria | 45 | 19 | 0 | 0 | 18 | 7 | 27 | 12 | 0 | 0 |
| Valladolid | 78 | 40 | 22 | 9 | 39 | 21 | 17 | 10 | 0 | 0 |
| Zamora | 93 | 45 | 5 | 3 | 59 | 31 | 29 | 11 | 0 | 0 |
| CASTILLA-LA MANCHA | 691 | 269 | 67 | 22 | 407 | 154 | 217 | 93 | 0 | 0 |
| Albacete | 252 | 95 | 28 | 6 | 161 | 66 | 63 | 23 | 0 | 0 |
| Ciudad Real | 165 | 61 | 6 | 2 | 114 | 36 | 45 | 23 | 0 | 0 |
| Cuenca | 47 | 24 | 2 | 2 | 23 | 13 | 22 | 9 | 0 | 0 |
| Guadalajara | 67 | 28 | 8 | 4 | 29 | 9 | 30 | 15 | 0 | 0 |
| Toledo | 160 | 61 | 23 | 8 | 80 | 30 | 57 | 23 | 0 | 0 |
| CATALUÑA | 2.170 | 857 | .. | .. | .. | .. | .. | .. | .. | .. |
| Barcelona | 1.467 | 567 | .. | .. | .. | .. | .. | .. | .. | .. |
| Girona | 304 | 134 | .. | .. | .. | .. | .. | .. | .. | .. |
| Lleida | 194 | 70 | .. | .. | .. | .. | .. | .. | .. | .. |
| Tarragona | 205 | 86 | .. | .. | .. | .. | .. | .. | .. | .. |
| COMUNIDAD VALENCIANA | 1.658 | 709 | 276 | 122 | 1.382 | 587 | 0 | 0 | 0 | 0 |
| Alicante | 400 | 173 | 65 | 29 | 335 | 144 | 0 | 0 | 0 | 0 |
| Castellón | 241 | 100 | 31 | 13 | 210 | 87 | 0 | 0 | 0 | 0 |
| Valencia | 1.017 | 436 | 180 | 80 | 837 | 356 | 0 | 0 | 0 | 0 |
| EXTREMADURA | 325 | 124 | 12 | 5 | 167 | 66 | 146 | 53 | 0 | 0 |
| Badajoz | 212 | 83 | 8 | 5 | 95 | 40 | 109 | 38 | 0 | 0 |
| Cáceres | 113 | 41 | 4 | 0 | 72 | 26 | 37 | 15 | 0 | 0 |
| GALICIA | 821 | 291 | .. | .. | .. | .. | .. | .. | .. | .. |
| A Coruña | 446 | 174 | .. | .. | .. | .. | .. | .. | .. | .. |
| Lugo | 122 | 45 | .. | .. | .. | .. | .. | .. | .. | .. |
| Ourense | 91 | 15 | .. | .. | .. | .. | .. | .. | .. | .. |
| Pontevedra | 162 | 57 | .. | .. | .. | .. | .. | .. | .. | .. |
| MADRID (Comunidad de) | 1.983 | 839 | 244 | 94 | 1.136 | 485 | 603 | 260 | 0 | 0 |
| MURCIA (Región de) | 611 | 251 | 35 | 17 | 430 | 177 | 146 | 57 | 0 | 0 |
| NAVARRA (Comunidad Foral de) | 80 | 31 | 11 | 4 | 42 | 17 | 27 | 10 | 0 | 0 |
| PAÍS VASCO | 575 | 230 | 11 | 6 | 139 | 57 | 425 | 167 | 0 | 0 |
| Álava | 181 | 75 | 6 | 4 | 68 | 26 | 107 | 45 | 0 | 0 |
| Guipúzcoa | 182 | 71 | 0 | 0 | 6 | 4 | 176 | 67 | 0 | 0 |
| Vizcaya | 212 | 84 | 5 | 2 | 65 | 27 | 142 | 55 | 0 | 0 |
| RIOJA (La) | 103 | 31 | 6 | 2 | 54 | 16 | 43 | 13 | 0 | 0 |
| CEUTA | 66 | 23 | 6 | 3 | 60 | 20 | 0 | 0 | 0 | 0 |
| MELILLA | 32 | 12 | 0 | 0 | 32 | 12 | 0 | 0 | 0 | 0 |

(1) El Total no corresponde con la desagregación por enseñanza, ya que no se dispone de estos datos en Canarias, Cataluña y Galicia.

4. ALUMNADO MATRICULADO EN E.ESPECIAL, POR TIPO DE ENSEÑANZA. CENTROS PRIVADOS.

EDUCACIÓN ESPECIAL
E INTEGRACIÓN
CURSO 1996-97

| | TOTAL (1) | | Educación Infantil | | Educación Básica | | F.P. Tareas | | F.P. Adaptada | |
|-------------------------------------|---------------|--------------|--------------------|------------|------------------|--------------|--------------|--------------|---------------|-----------|
| | Total | Mujeres | Total | Mujeres | Total | Mujeres | Total | Mujeres | Total | Mujeres |
| TOTAL GENERAL | 14.842 | 5.777 | 706 | 288 | 6.447 | 2.511 | 2.897 | 1.105 | 38 | 16 |
| ANDALUCÍA | 3.070 | 1.187 | 231 | 82 | 2.095 | 800 | 744 | 305 | 0 | 0 |
| Almería | 37 | 15 | 3 | 1 | 34 | 14 | 0 | 0 | 0 | 0 |
| Cádiz | 323 | 131 | 16 | 7 | 210 | 83 | 97 | 41 | 0 | 0 |
| Córdoba | 336 | 130 | 18 | 4 | 216 | 80 | 102 | 46 | 0 | 0 |
| Granada | 665 | 273 | 60 | 17 | 418 | 182 | 187 | 74 | 0 | 0 |
| Huelva | 76 | 22 | 0 | 0 | 53 | 11 | 23 | 11 | 0 | 0 |
| Jaén | 104 | 40 | 8 | 1 | 45 | 16 | 51 | 23 | 0 | 0 |
| Málaga | 449 | 159 | 33 | 11 | 362 | 122 | 54 | 26 | 0 | 0 |
| Sevilla | 1.080 | 417 | 93 | 41 | 757 | 292 | 230 | 84 | 0 | 0 |
| ARAGÓN | 420 | 196 | 39 | 19 | 236 | 105 | 145 | 72 | 0 | 0 |
| Huesca | 15 | 6 | 4 | 2 | 11 | 4 | 0 | 0 | 0 | 0 |
| Teruel | 0 | 0 | 0 | 0 | 0 | 0 | 0 | 0 | 0 | 0 |
| Zaragoza | 405 | 190 | 35 | 17 | 225 | 101 | 145 | 72 | 0 | 0 |
| ASTURIAS (Principado de) | 310 | 119 | 26 | 12 | 131 | 50 | 153 | 57 | 0 | 0 |
| BALEARES (Islas) | 419 | 149 | 24 | 11 | 303 | 98 | 92 | 40 | 0 | 0 |
| CANARIAS | 511 | 220 | .. | .. | .. | .. | .. | .. | .. | .. |
| Las Palmas | 358 | 136 | .. | .. | .. | .. | .. | .. | .. | .. |
| Santa Cruz de Tenerife | 153 | 84 | .. | .. | .. | .. | .. | .. | .. | .. |
| CANTABRIA | 174 | 65 | 2 | 0 | 117 | 39 | 55 | 26 | 0 | 0 |
| CASTILLA Y LEÓN | 538 | 201 | 26 | 13 | 217 | 74 | 295 | 114 | 0 | 0 |
| Ávila | 84 | 28 | 3 | 1 | 46 | 12 | 35 | 15 | 0 | 0 |
| Burgos | 22 | 10 | 4 | 4 | 12 | 6 | 6 | 0 | 0 | 0 |
| León | 22 | 11 | 0 | 0 | 0 | 0 | 22 | 11 | 0 | 0 |
| Palencia | 95 | 29 | 0 | 0 | 4 | 1 | 91 | 28 | 0 | 0 |
| Salamanca | 82 | 37 | 17 | 8 | 45 | 17 | 20 | 12 | 0 | 0 |
| Segovia | 0 | 0 | 0 | 0 | 0 | 0 | 0 | 0 | 0 | 0 |
| Soria | 0 | 0 | 0 | 0 | 0 | 0 | 0 | 0 | 0 | 0 |
| Valladolid | 233 | 86 | 2 | 0 | 110 | 38 | 121 | 48 | 0 | 0 |
| Zamora | 0 | 0 | 0 | 0 | 0 | 0 | 0 | 0 | 0 | 0 |
| CASTILLA-LA MANCHA | 256 | 100 | 21 | 5 | 176 | 67 | 59 | 28 | 0 | 0 |
| Albacete | 38 | 11 | 7 | 2 | 31 | 9 | 0 | 0 | 0 | 0 |
| Ciudad Real | 91 | 34 | 4 | 1 | 54 | 19 | 33 | 14 | 0 | 0 |
| Cuenca | 0 | 0 | 0 | 0 | 0 | 0 | 0 | 0 | 0 | 0 |
| Guadalajara | 0 | 0 | 0 | 0 | 0 | 0 | 0 | 0 | 0 | 0 |
| Toledo | 127 | 55 | 10 | 2 | 91 | 39 | 26 | 14 | 0 | 0 |
| CATALUÑA | 3.528 | 1.348 | .. | .. | .. | .. | .. | .. | .. | .. |
| Barcelona | 3.014 | 1.127 | .. | .. | .. | .. | .. | .. | .. | .. |
| Girona | 102 | 42 | .. | .. | .. | .. | .. | .. | .. | .. |
| Lleida | 91 | 42 | .. | .. | .. | .. | .. | .. | .. | .. |
| Tarragona | 321 | 137 | .. | .. | .. | .. | .. | .. | .. | .. |
| COMUNIDAD VALENCIANA | 879 | 392 | 148 | 64 | 731 | 328 | 0 | 0 | 0 | 0 |
| Alicante | 170 | 73 | 12 | 5 | 158 | 68 | 0 | 0 | 0 | 0 |
| Castellón | 54 | 21 | 14 | 7 | 40 | 14 | 0 | 0 | 0 | 0 |
| Valencia | 655 | 298 | 122 | 52 | 533 | 246 | 0 | 0 | 0 | 0 |
| EXTREMADURA | 311 | 111 | 30 | 12 | 177 | 68 | 104 | 31 | 0 | 0 |
| Badajoz | 311 | 111 | 30 | 12 | 177 | 68 | 104 | 31 | 0 | 0 |
| Cáceres | 0 | 0 | 0 | 0 | 0 | 0 | 0 | 0 | 0 | 0 |
| GALICIA | 715 | 289 | .. | .. | .. | .. | .. | .. | .. | .. |
| A Coruña | 360 | 153 | .. | .. | .. | .. | .. | .. | .. | .. |
| Lugo | 0 | 0 | .. | .. | .. | .. | .. | .. | .. | .. |
| Ourense | 0 | 0 | .. | .. | .. | .. | .. | .. | .. | .. |
| Pontevedra | 355 | 136 | .. | .. | .. | .. | .. | .. | .. | .. |
| MADRID (Comunidad de) | 2.571 | 928 | 70 | 27 | 1.637 | 619 | 864 | 282 | 0 | 0 |
| MURCIA (Región de) | 101 | 50 | 4 | 3 | 75 | 37 | 22 | 10 | 0 | 0 |
| NAVARRA (Comunidad Foral de) | 176 | 61 | 12 | 5 | 53 | 8 | 111 | 48 | 0 | 0 |
| PAÍS VASCO | 836 | 352 | 73 | 35 | 485 | 212 | 240 | 89 | 38 | 16 |
| Álava | 66 | 56 | 0 | 0 | 48 | 48 | 18 | 8 | 0 | 0 |
| Guipúzcoa | 324 | 124 | 27 | 13 | 135 | 53 | 162 | 58 | 0 | 0 |
| Vizcaya | 446 | 172 | 46 | 22 | 302 | 111 | 60 | 23 | 38 | 16 |
| RIOJA (La) | 27 | 9 | 0 | 0 | 14 | 6 | 13 | 3 | 0 | 0 |
| CEUTA | 0 | 0 | 0 | 0 | 0 | 0 | 0 | 0 | 0 | 0 |
| MELILLA | 0 | 0 | 0 | 0 | 0 | 0 | 0 | 0 | 0 | 0 |

(1) El Total no corresponde con la desagregación por enseñanza, ya que no se dispone de estos datos en Canarias, Cataluña y Galicia.

**5. ALUMNADO MATRICULADO EN E. ESPECIAL, POR DISCAPACIDAD.
AMBOS SEXOS.**

EDUCACIÓN ESPECIAL
E INTEGRACIÓN
CURSO 1996-97

| | TOTAL | Auditiva | Motórica | Discapacidades psíquicas | | | | Visual | Trastornos graves de la personalidad y autismo | Pluride-ficiencia | No distribuido por discapacidad |
|-------------------------------------|---------------|--------------|------------|--------------------------|--------------|--------------|------------|------------|--|-------------------|---------------------------------|
| | | | | Ligera | Media | Severa | Profunda | | | | |
| TOTAL GENERAL | 28.536 | 1.387 | 628 | 2.737 | 6.359 | 3.606 | 747 | 627 | 3.380 | 6.545 | 2.520 |
| ANDALUCÍA | 5.468 | 419 | 367 | 431 | 873 | 598 | 203 | 379 | 548 | 689 | 961 |
| Almería | 223 | 41 | - | 18 | 41 | 42 | 21 | - | 10 | 17 | 33 |
| Cádiz | 777 | 80 | 130 | 48 | 171 | 151 | 45 | 2 | 65 | 16 | 69 |
| Córdoba | 480 | 11 | 21 | 48 | 128 | 81 | 29 | 1 | 16 | 40 | 105 |
| Granada | 974 | 120 | 9 | 99 | 199 | 91 | 24 | - | 48 | 177 | 207 |
| Huelva | 132 | - | 6 | 15 | 44 | 36 | 23 | 1 | 7 | 0 | 0 |
| Jaén | 271 | - | - | 14 | 42 | 17 | 6 | 4 | 15 | 45 | 128 |
| Málaga | 1.089 | 104 | 89 | 33 | 99 | 75 | 15 | 277 | 58 | 174 | 165 |
| Sevilla | 1.522 | 63 | 112 | 156 | 149 | 105 | 40 | 94 | 329 | 220 | 254 |
| ARAGÓN | 707 | 68 | - | 43 | 175 | 116 | 16 | - | 95 | 194 | - |
| Huesca | 78 | - | - | 6 | 25 | 9 | - | - | 9 | 29 | - |
| Teruel | 78 | 1 | - | - | 30 | 18 | 2 | - | 7 | 20 | - |
| Zaragoza | 551 | 67 | - | 37 | 120 | 89 | 14 | - | 79 | 145 | - |
| ASTURIAS (Principado de) | 635 | 15 | - | 51 | 185 | 105 | 11 | - | 42 | 226 | - |
| BALEARES (Islas) | 447 | 24 | - | 3 | 67 | 78 | 21 | 4 | 93 | 157 | - |
| CANARIAS | 1.146 | 42 | 101 | 75 | 199 | 182 | 18 | 2 | 132 | 395 | - |
| Las Palmas | 696 | 38 | 84 | 54 | 77 | 107 | 5 | - | 76 | 255 | - |
| Santa Cruz de Tenerife | 450 | 4 | 17 | 21 | 122 | 75 | 13 | 2 | 56 | 140 | - |
| CANTABRIA | 285 | 4 | - | 9 | 57 | 40 | 9 | - | 52 | 114 | - |
| CASTILLA Y LEÓN | 1.333 | 40 | - | 48 | 338 | 201 | 9 | 6 | 231 | 460 | - |
| Ávila | 84 | - | - | 2 | 13 | 7 | - | 1 | 16 | 45 | - |
| Burgos | 138 | - | - | 25 | 33 | 9 | - | - | 35 | 36 | - |
| León | 218 | 5 | - | 2 | 75 | 35 | 8 | 3 | 36 | 54 | - |
| Palencia | 153 | 1 | - | 12 | 18 | 14 | - | - | 68 | 40 | - |
| Salamanca | 231 | 14 | - | - | 23 | 85 | - | - | 17 | 92 | - |
| Segovia | 60 | - | - | 4 | 24 | 8 | - | - | 13 | 11 | - |
| Soria | 45 | - | - | - | 21 | 7 | - | - | 5 | 12 | - |
| Valladolid | 311 | 20 | - | - | 95 | 30 | 1 | 2 | 39 | 124 | - |
| Zamora | 93 | - | - | 3 | 36 | 6 | - | - | 2 | 46 | - |
| CASTILLA-LA MANCHA | 947 | 24 | - | 31 | 166 | 233 | 30 | 4 | 92 | 367 | - |
| Albacete | 290 | 23 | - | 17 | 64 | 43 | 12 | - | 21 | 110 | - |
| Ciudad Real | 256 | - | - | 8 | 52 | 66 | - | 4 | 32 | 94 | - |
| Cuenca | 47 | - | - | 1 | 7 | 18 | 17 | - | 2 | 2 | - |
| Guadalajara | 67 | - | - | 5 | 24 | 5 | - | - | 9 | 24 | - |
| Toledo | 287 | 1 | - | - | 19 | 101 | 1 | - | 28 | 137 | - |
| CATALUÑA | 5.698 | 118 | - | 754 | 1.369 | 620 | 171 | 9 | 674 | 648 | 1.335 |
| Barcelona | 4.481 | 65 | - | 583 | 1.093 | 430 | 119 | 6 | 574 | 516 | 1.095 |
| Girona | 406 | 29 | - | 60 | 73 | 69 | 13 | - | 36 | 59 | 67 |
| Lleida | 285 | 18 | - | 37 | 66 | 34 | 12 | - | 39 | 19 | 60 |
| Tarragona | 526 | 6 | - | 74 | 137 | 87 | 27 | 3 | 25 | 54 | 113 |
| COMUNIDAD VALENCIANA | 2.537 | 121 | 47 | 200 | 524 | 356 | 77 | 81 | 309 | 606 | 216 |
| Alicante | 570 | 2 | 21 | 2 | 71 | 121 | 14 | 59 | 74 | 204 | 2 |
| Castellón | 295 | - | 9 | 20 | 71 | 43 | 20 | 10 | 46 | 76 | 0 |
| Valencia | 1.672 | 119 | 17 | 178 | 382 | 192 | 43 | 12 | 189 | 326 | 214 |
| EXTREMADURA | 636 | 9 | - | 65 | 184 | 122 | 9 | 2 | 72 | 173 | - |
| Badajoz | 523 | 8 | - | 65 | 150 | 91 | 8 | 2 | 51 | 148 | - |
| Cáceres | 113 | 1 | - | - | 34 | 31 | 1 | - | 21 | 25 | - |
| GALICIA | 1.536 | 151 | - | 200 | 529 | 167 | 35 | 51 | 172 | 223 | 8 |
| A Coruña | 806 | 110 | - | 96 | 302 | 74 | 10 | 7 | 92 | 115 | - |
| Lugo | 122 | 25 | - | 4 | 24 | 19 | 1 | - | 4 | 45 | - |
| Ourense | 91 | 1 | - | 33 | 15 | 22 | 10 | 1 | 5 | 4 | - |
| Pontevedra | 517 | 15 | - | 67 | 188 | 52 | 14 | 43 | 71 | 59 | 8 |
| MADRID (Comunidad de) | 4.554 | 194 | - | 407 | 1.190 | 445 | 64 | 75 | 553 | 1.626 | - |
| MURCIA (Región de) | 712 | 23 | - | 25 | 134 | 132 | 18 | - | 100 | 280 | - |
| NAVARRA (Comunidad Foral de) | 256 | 1 | - | 22 | 86 | 40 | 11 | - | 43 | 53 | - |
| PAÍS VASCO | 1.411 | 134 | 113 | 359 | 228 | 132 | 33 | 14 | 134 | 264 | - |
| Álava | 247 | - | 21 | 78 | 39 | 56 | 18 | 2 | 16 | 17 | - |
| Guipúzcoa | 506 | 22 | 24 | 163 | 72 | 16 | 1 | 5 | 50 | 153 | - |
| Vizcaya | 658 | 112 | 68 | 118 | 117 | 60 | 14 | 7 | 68 | 94 | - |
| RIOJA (La) | 130 | - | - | 13 | 23 | 33 | 3 | - | 20 | 38 | - |
| CEUTA | 66 | - | - | 0 | 22 | 3 | 1 | - | 16 | 24 | - |
| MELILLA | 32 | - | - | 1 | 10 | 3 | 8 | - | 2 | 8 | - |

**6. ALUMNADO MATRICULADO EN E. ESPECIAL, POR DISCAPACIDAD.
MUJERES.**

EDUCACIÓN ESPECIAL
E INTEGRACIÓN
CURSO 1996-97

| | TOTAL | Auditiva | Motórica | Discapacidades psíquicas | | | | Visual | Trastornos graves de la personalidad y autismo | Plurideficiencia | No distribuido por discapacidad |
|-------------------------------------|---------------|------------|------------|--------------------------|--------------|--------------|------------|------------|--|------------------|---------------------------------|
| | | | | Ligera | Media | Severa | Profunda | | | | |
| TOTAL GENERAL | 11.239 | 574 | 265 | 951 | 2.559 | 1.496 | 326 | 253 | 1.053 | 2.733 | 1.029 |
| ANDALUCÍA | 2.121 | 176 | 161 | 135 | 337 | 239 | 82 | 160 | 204 | 248 | 379 |
| Almería | 83 | 23 | - | 5 | 18 | 13 | 8 | - | 5 | 4 | 7 |
| Cádiz | 294 | 28 | 52 | 17 | 59 | 66 | 17 | 1 | 18 | 8 | 28 |
| Córdoba | 179 | 6 | 13 | 11 | 49 | 32 | 13 | 1 | 7 | 14 | 33 |
| Granada | 373 | 50 | 3 | 32 | 85 | 37 | 9 | - | 14 | 67 | 76 |
| Huelva | 46 | - | 2 | 4 | 16 | 10 | 12 | 0 | 2 | 0 | 0 |
| Jaén | 107 | - | - | 7 | 20 | 8 | 3 | 0 | 2 | 20 | 47 |
| Málaga | 424 | 44 | 44 | 9 | 34 | 29 | 6 | 117 | 16 | 55 | 70 |
| Sevilla | 615 | 25 | 47 | 50 | 56 | 44 | 14 | 41 | 140 | 80 | 118 |
| ARAGÓN | 300 | 38 | - | 17 | 75 | 53 | 12 | - | 21 | 84 | - |
| Huesca | 29 | - | - | 4 | 9 | 1 | - | - | 1 | 14 | - |
| Teruel | 27 | 0 | - | - | 10 | 7 | 1 | - | 0 | 9 | - |
| Zaragoza | 244 | 38 | - | 13 | 56 | 45 | 11 | - | 20 | 61 | - |
| ASTURIAS (Principado de) | 247 | 4 | - | 25 | 72 | 40 | 5 | - | 11 | 90 | - |
| BALEARES (Islas) | 159 | 10 | - | 1 | 21 | 36 | 7 | 2 | 30 | 52 | - |
| CANARIAS | 463 | 19 | 42 | 29 | 73 | 76 | 6 | 1 | 44 | 173 | - |
| Las Palmas | 262 | 18 | 34 | 17 | 25 | 43 | 1 | - | 21 | 103 | - |
| Santa Cruz de Tenerife | 201 | 1 | 8 | 12 | 48 | 33 | 5 | 1 | 23 | 70 | - |
| CANTABRIA | 111 | 1 | - | 5 | 20 | 19 | 4 | - | 14 | 48 | - |
| CASTILLA Y LEÓN | 531 | 13 | - | 23 | 135 | 86 | 5 | 1 | 68 | 200 | - |
| Ávila | 28 | - | - | 2 | 5 | 3 | - | 0 | 4 | 14 | - |
| Burgos | 58 | - | - | 12 | 12 | 5 | - | - | 13 | 16 | - |
| León | 79 | 1 | - | 1 | 25 | 13 | 4 | 0 | 11 | 24 | - |
| Palencia | 50 | 0 | - | 6 | 8 | 3 | - | - | 19 | 14 | - |
| Salamanca | 106 | 5 | - | - | 12 | 42 | - | - | 3 | 44 | - |
| Segovia | 20 | - | - | 1 | 8 | 2 | - | - | 6 | 3 | - |
| Soria | 19 | - | - | - | 11 | 3 | - | - | 1 | 4 | - |
| Valladolid | 126 | 7 | - | - | 36 | 13 | 1 | 1 | 11 | 57 | - |
| Zamora | 45 | - | - | 1 | 18 | 2 | - | - | 0 | 24 | - |
| CASTILLA-LA MANCHA | 369 | 8 | - | 16 | 67 | 96 | 13 | 1 | 24 | 144 | - |
| Albacete | 106 | 8 | - | 10 | 24 | 18 | 6 | - | 6 | 34 | - |
| Ciudad Real | 95 | - | - | 4 | 21 | 27 | - | 1 | 6 | 36 | - |
| Cuenca | 24 | - | - | 1 | 4 | 11 | 7 | - | 0 | 1 | - |
| Guadalajara | 28 | - | - | 1 | 10 | 2 | - | - | 4 | 11 | - |
| Toledo | 116 | 0 | - | - | 8 | 38 | 0 | - | 8 | 62 | - |
| CATALUÑA | 2.205 | 46 | - | 275 | 559 | 259 | 75 | 6 | 182 | 285 | 518 |
| Barcelona | 1.694 | 19 | - | 201 | 442 | 171 | 53 | 4 | 155 | 231 | 418 |
| Girona | 176 | 15 | - | 30 | 33 | 33 | 6 | - | 8 | 24 | 27 |
| Lleida | 112 | 10 | - | 14 | 24 | 13 | 3 | - | 11 | 9 | 28 |
| Tarragona | 223 | 2 | - | 30 | 60 | 42 | 13 | 2 | 8 | 21 | 45 |
| COMUNIDAD VALENCIANA | 1.101 | 49 | 24 | 85 | 228 | 141 | 37 | 32 | 110 | 266 | 129 |
| Alicante | 246 | 0 | 12 | 2 | 33 | 47 | 9 | 22 | 26 | 94 | 1 |
| Castellón | 121 | - | 4 | 10 | 23 | 13 | 4 | 4 | 17 | 32 | 14 |
| Valencia | 734 | 49 | 8 | 73 | 172 | 81 | 24 | 6 | 67 | 140 | 114 |
| EXTREMADURA | 235 | 2 | - | 21 | 61 | 42 | 5 | 0 | 20 | 84 | - |
| Badajoz | 194 | 1 | - | 21 | 53 | 28 | 5 | 0 | 12 | 74 | - |
| Cáceres | 41 | 1 | - | - | 8 | 14 | 0 | - | 8 | 10 | - |
| GALICIA | 580 | 73 | - | 51 | 204 | 60 | 19 | 19 | 55 | 96 | 3 |
| A Coruña | 327 | 58 | - | 33 | 109 | 32 | 6 | 2 | 30 | 57 | - |
| Lugo | 45 | 15 | - | 1 | 9 | 6 | 1 | - | 0 | 13 | - |
| Ourense | 15 | 0 | - | 2 | 6 | 2 | 5 | 0 | 0 | 0 | - |
| Pontevedra | 193 | 0 | - | 15 | 80 | 20 | 7 | 17 | 25 | 26 | 3 |
| MADRID (Comunidad de) | 1.767 | 71 | - | 96 | 506 | 200 | 21 | 29 | 170 | 674 | - |
| MURCIA (Región de) | 301 | 9 | - | 10 | 50 | 58 | 9 | - | 33 | 132 | - |
| NAVARRA (Comunidad Foral de) | 92 | 1 | - | 8 | 32 | 11 | 6 | - | 14 | 20 | - |
| PAÍS VASCO | 582 | 54 | 38 | 151 | 100 | 66 | 15 | 2 | 38 | 118 | - |
| Álava | 131 | - | 9 | 37 | 19 | 35 | 7 | 0 | 14 | 10 | - |
| Guipúzcoa | 195 | 7 | 6 | 64 | 33 | 7 | 1 | 0 | 7 | 70 | - |
| Vizcaya | 256 | 47 | 23 | 50 | 48 | 24 | 7 | 2 | 17 | 38 | - |
| RIOJA (La) | 40 | - | - | 3 | 7 | 13 | 1 | - | 8 | 8 | - |
| CEUTA | 23 | - | - | 0 | 9 | 0 | 0 | - | 5 | 9 | - |
| MELILLA | 12 | - | - | 0 | 3 | 1 | 4 | - | 2 | 2 | - |

**7. ALUMNADO CON NECESIDADES EDUCATIVAS ESPECIALES
INTEGRADO, POR ENSEÑANZA. TODOS LOS CENTROS. AMBOS SEXOS.**

EDUCACIÓN ESPECIAL
E INTEGRACIÓN
CURSO 1996-97

| | TOTAL | E. Infantil | E. Primaria / EGB | E.S.O. | B.U.P. y C.O.U. | Bachillerato L.O.G.S.E. | Bachillerato Experimental | F.P. I y F.P. II | Ciclos Formativos/ Módulos Profesionales | Progr. Ordinarios de Gar. Social | Progr. de E.Especial de Gar. Social |
|-------------------------------------|---------------|----------------|-------------------------|---------------|-----------------------|----------------------------|------------------------------|---------------------|---|---|--|
| TOTAL GENERAL (*) | 91.156 | 9.249 | 69.695 | 10.346 | 384 | 186 | 35 | 748 | 183 | 330 | 954 |
| ANDALUCÍA | 25.602 | 1.518 | 24.084 | .. | .. | .. | 0 | .. | .. | .. | 0 |
| Almería | 2.153 | 84 | 2.069 | .. | .. | .. | 0 | .. | .. | .. | 0 |
| Cádiz | 3.285 | 201 | 3.084 | .. | .. | .. | 0 | .. | .. | .. | 0 |
| Córdoba | 2.493 | 142 | 2.351 | .. | .. | .. | 0 | .. | .. | .. | 0 |
| Granada | 4.667 | 294 | 4.373 | .. | .. | .. | 0 | .. | .. | .. | 0 |
| Huelva | 1.940 | 92 | 1.848 | .. | .. | .. | 0 | .. | .. | .. | 0 |
| Jaén | 2.331 | 129 | 2.202 | .. | .. | .. | 0 | .. | .. | .. | 0 |
| Málaga | 3.721 | 236 | 3.485 | .. | .. | .. | 0 | .. | .. | .. | 0 |
| Sevilla | 5.012 | 340 | 4.672 | .. | .. | .. | 0 | .. | .. | .. | 0 |
| ARAGÓN | 2.256 | 238 | 1.396 | 561 | 11 | 10 | 0 | 12 | 5 | 23 | 90 |
| Huesca | 726 | 64 | 522 | 129 | 2 | 0 | 0 | 3 | 0 | 6 | 0 |
| Teruel | 274 | 33 | 152 | 79 | 0 | 2 | 0 | 0 | 1 | 7 | 0 |
| Zaragoza | 1.256 | 141 | 722 | 353 | 9 | 8 | 0 | 9 | 4 | 10 | 90 |
| ASTURIAS (Principado de) | 2.656 | 216 | 1.708 | 659 | 5 | 9 | 0 | 5 | 15 | 39 | 46 |
| BALEARES (Islas) | 1.709 | 209 | 1.053 | 401 | 7 | 9 | 0 | 1 | 13 | 16 | 0 |
| CANARIAS | 3.788 | 264 | 3.298 | 155 | 0 | 6 | 0 | 56 | 6 | 3 | 0 |
| Las Palmas | 1.844 | 148 | 1.590 | 61 | 0 | 1 | 0 | 36 | 6 | 2 | 0 |
| Santa Cruz de Tenerife | 1.944 | 116 | 1.708 | 94 | 0 | 5 | 0 | 20 | 0 | 1 | 0 |
| CANTABRIA | 1.654 | 99 | 1.151 | 359 | 6 | 7 | 0 | 10 | 5 | 17 | 35 |
| CASTILLA Y LEÓN | 6.930 | 663 | 4.537 | 1.578 | 20 | 21 | 0 | 32 | 25 | 54 | 241 |
| Ávila | 466 | 39 | 340 | 80 | 1 | 0 | 0 | 4 | 1 | 1 | 12 |
| Burgos | 810 | 99 | 495 | 195 | 1 | 2 | 0 | 6 | 3 | 9 | 11 |
| León | 1.281 | 92 | 803 | 336 | 6 | 8 | 0 | 4 | 8 | 24 | 39 |
| Palencia | 396 | 38 | 230 | 115 | 1 | 4 | 0 | 1 | 2 | 5 | 12 |
| Salamanca | 1.021 | 87 | 689 | 219 | 4 | 2 | 0 | 11 | 6 | 3 | 22 |
| Segovia | 570 | 67 | 362 | 128 | 2 | 2 | 0 | 1 | 0 | 8 | 4 |
| Soria | 205 | 18 | 117 | 67 | 1 | 1 | 0 | 0 | 0 | 1 | 0 |
| Valladolid | 1.510 | 142 | 1.078 | 279 | 3 | 1 | 0 | 2 | 5 | 0 | 131 |
| Zamora | 671 | 81 | 423 | 159 | 1 | 1 | 0 | 3 | 0 | 3 | 10 |
| CASTILLA-LA MANCHA | 5.715 | 460 | 4.005 | 1.092 | 12 | 32 | 0 | 20 | 34 | 60 | 97 |
| Albacete | 1.078 | 89 | 776 | 198 | 0 | 7 | 0 | 2 | 4 | 2 | 48 |
| Ciudad Real | 1.763 | 154 | 1.280 | 310 | 3 | 3 | 0 | 2 | 2 | 9 | 28 |
| Cuenca | 594 | 53 | 409 | 126 | 1 | 0 | 0 | 3 | 1 | 1 | 0 |
| Guadalajara | 477 | 33 | 303 | 121 | 4 | 5 | 0 | 0 | 7 | 4 | 9 |
| Toledo | 1.803 | 131 | 1.237 | 337 | 4 | 17 | 0 | 13 | 20 | 44 | 12 |
| CATALUÑA | 7.974 | 2.200 | 5.087 | 487 | 40 | 12 | 0 | 129 | 19 | 0 | 0 |
| Barcelona | 5.888 | 1.641 | 3.684 | 389 | 35 | 12 | 0 | 110 | 17 | 0 | 0 |
| Girona | 905 | 241 | 610 | 47 | 5 | 0 | 0 | 2 | 0 | 0 | 0 |
| Lleida | 431 | 119 | 298 | 9 | 0 | 0 | 0 | 4 | 1 | 0 | 0 |
| Tarragona | 750 | 199 | 495 | 42 | 0 | 0 | 0 | 13 | 1 | 0 | 0 |
| COMUNIDAD VALENCIANA | 6.898 | 476 | 6.074 | 135 | 75 | 17 | 0 | 116 | 5 | 0 | 0 |
| Alicante | 2.871 | 184 | 2.552 | 78 | 21 | 9 | 0 | 24 | 3 | 0 | 0 |
| Castellón | 623 | 41 | 540 | 11 | 20 | 2 | 0 | 9 | 0 | 0 | 0 |
| Valencia | 3.404 | 251 | 2.982 | 46 | 34 | 6 | 0 | 83 | 2 | 0 | 0 |
| EXTREMADURA | 3.966 | 316 | 2.812 | 800 | 13 | 6 | 0 | 9 | 4 | 6 | 55 |
| Badajoz | 2.276 | 164 | 1.609 | 483 | 4 | 3 | 0 | 4 | 3 | 6 | 55 |
| Cáceres | 1.690 | 152 | 1.203 | 317 | 9 | 3 | 0 | 5 | 1 | 0 | 0 |
| GALICIA | 4.471 | 357 | 3.318 | 560 | 78 | 10 | 0 | 138 | 2 | 8 | 0 |
| A Coruña | 1.896 | 162 | 1.349 | 249 | 40 | 4 | 0 | 92 | 0 | 0 | 0 |
| Lugo | 664 | 44 | 527 | 82 | 4 | 1 | 0 | 6 | 0 | 0 | 0 |
| Ourense | 444 | 18 | 340 | 66 | 9 | 2 | 0 | 9 | 0 | 0 | 0 |
| Pontevedra | 1.467 | 133 | 1.102 | 163 | 25 | 3 | 0 | 31 | 2 | 8 | 0 |
| MADRID (Comunidad de) | 8.530 | 1.167 | 5.446 | 1.644 | 55 | 36 | 0 | 90 | 24 | 68 | 322 |
| MURCIA (Región de) | 4.064 | 464 | 2.804 | 700 | 17 | 8 | 0 | 32 | 24 | 15 | 59 |
| NAVARRA (Comunidad Foral de) | 1.005 | 201 | 446 | 300 | 3 | 0 | 2 | 37 | 1 | 15 | 0 |
| PAÍS VASCO | 2.876 | 316 | 1.726 | 703 | 39 | 2 | 33 | 57 | 0 | 0 | 0 |
| Álava | 662 | 53 | 449 | 147 | 4 | 0 | 1 | 8 | 0 | 0 | 0 |
| Guipúzcoa | 622 | 84 | 347 | 178 | 3 | 1 | 9 | 0 | 0 | 0 | 0 |
| Vizcaya | 1.592 | 179 | 930 | 378 | 32 | 1 | 23 | 49 | 0 | 0 | 0 |
| RIOJA (La) | 633 | 59 | 412 | 152 | 3 | 0 | 0 | 4 | 0 | 3 | 9 |
| CEUTA | 324 | 22 | 262 | 36 | 0 | 0 | 0 | 0 | 1 | 3 | 0 |
| MELILLA | 105 | 4 | 76 | 24 | 0 | 1 | 0 | 0 | 0 | 0 | 0 |

(*) La cifra del Total General no coincide con el Total Nacional ya que falta la información de E.S.O., B.U.P./C.O.U., Bachillerato L.O.G.S.E., F.P., Ciclos Formativos/ Módulos profesionales y Garantía Social de Andalucía.

**8. ALUMNADO CON NECESIDADES EDUCATIVAS ESPECIALES
INTEGRADO, POR ENSEÑANZA. TODOS LOS CENTROS. MUJERES.**

EDUCACIÓN ESPECIAL
E INTEGRACIÓN
CURSO 1996-97

| | TOTAL | E. Infantil | E. Primaria / EGB | E.S.O. | B.U.P. y C.O.U. | Bachillerato L.O.G.S.E. | Bachillerato Experimental | F.P. I y F.P. II | Ciclos Formativos/ Módulos Profesionales | Progr. Ordinarios de Gar. Social | Progr. de E.Especial de Gar. Social |
|-------------------------------------|---------------|----------------|-------------------------|--------------|-----------------------|----------------------------|------------------------------|---------------------|---|---|--|
| TOTAL GENERAL (*) | 34.541 | 3.509 | 26.084 | 4.142 | 175 | 77 | 18 | 360 | 70 | 106 | 344 |
| ANDALUCÍA | 9.441 | 540 | 8.901 | .. | .. | .. | 0 | .. | .. | .. | 0 |
| Almería | 779 | 34 | 745 | .. | .. | .. | 0 | .. | .. | .. | 0 |
| Cádiz | 1.179 | 73 | 1.106 | .. | .. | .. | 0 | .. | .. | .. | 0 |
| Córdoba | 840 | 41 | 799 | .. | .. | .. | 0 | .. | .. | .. | 0 |
| Granada | 1.750 | 113 | 1.637 | .. | .. | .. | 0 | .. | .. | .. | 0 |
| Huelva | 735 | 41 | 694 | .. | .. | .. | 0 | .. | .. | .. | 0 |
| Jaén | 893 | 48 | 845 | .. | .. | .. | 0 | .. | .. | .. | 0 |
| Málaga | 1.376 | 76 | 1.300 | .. | .. | .. | 0 | .. | .. | .. | 0 |
| Sevilla | 1.889 | 114 | 1.775 | .. | .. | .. | 0 | .. | .. | .. | 0 |
| ARAGÓN | 856 | 89 | 515 | 234 | 3 | 3 | 0 | 3 | 1 | 8 | 38 |
| Huesca | 251 | 23 | 178 | 47 | 1 | 0 | 0 | 0 | 0 | 2 | 0 |
| Teruel | 111 | 15 | 61 | 32 | 0 | 1 | 0 | 0 | 0 | 2 | 0 |
| Zaragoza | 494 | 51 | 276 | 155 | 2 | 2 | 0 | 3 | 1 | 4 | 38 |
| ASTURIAS (Principado de) | 973 | 77 | 626 | 249 | 3 | 2 | 0 | 2 | 8 | 6 | 24 |
| BALEARES (Islas) | 668 | 70 | 426 | 158 | 3 | 3 | 0 | 0 | 4 | 4 | 0 |
| CANARIAS | 1.440 | 101 | 1.248 | 61 | 0 | 4 | 0 | 22 | 3 | 1 | 0 |
| Las Palmas | 697 | 47 | 603 | 29 | 0 | 1 | 0 | 14 | 3 | 0 | 0 |
| Santa Cruz de Tenerife | 743 | 54 | 645 | 32 | 0 | 3 | 0 | 8 | 0 | 1 | 0 |
| CANTABRIA | 594 | 30 | 409 | 135 | 2 | 3 | 0 | 3 | 1 | 11 | 14 |
| CASTILLA Y LEÓN | 2.630 | 268 | 1.705 | 601 | 8 | 6 | 0 | 16 | 8 | 18 | 87 |
| Ávila | 157 | 17 | 110 | 27 | 0 | 0 | 0 | 2 | 0 | 1 | 5 |
| Burgos | 325 | 44 | 194 | 81 | 0 | 1 | 0 | 2 | 0 | 3 | 0 |
| León | 495 | 31 | 322 | 128 | 3 | 2 | 0 | 2 | 1 | 6 | 22 |
| Palencia | 166 | 15 | 95 | 50 | 1 | 1 | 0 | 0 | 2 | 2 | 2 |
| Salamanca | 378 | 41 | 246 | 77 | 3 | 0 | 0 | 5 | 4 | 2 | 7 |
| Segovia | 219 | 27 | 145 | 43 | 0 | 1 | 0 | 1 | 0 | 2 | 2 |
| Soria | 82 | 8 | 44 | 29 | 0 | 1 | 0 | 0 | 0 | 0 | 0 |
| Valladolid | 562 | 58 | 398 | 103 | 0 | 0 | 0 | 2 | 1 | 0 | 41 |
| Zamora | 246 | 27 | 151 | 63 | 1 | 0 | 0 | 2 | 0 | 2 | 8 |
| CASTILLA-LA MANCHA | 2.163 | 157 | 1.533 | 404 | 6 | 16 | 0 | 9 | 13 | 25 | 34 |
| Albacete | 393 | 25 | 280 | 79 | 0 | 4 | 0 | 1 | 2 | 2 | 13 |
| Ciudad Real | 665 | 48 | 501 | 110 | 2 | 1 | 0 | 2 | 0 | 1 | 11 |
| Cuenca | 229 | 21 | 161 | 44 | 1 | 0 | 0 | 1 | 0 | 1 | 0 |
| Guadalajara | 203 | 15 | 124 | 51 | 3 | 3 | 0 | 0 | 3 | 4 | 4 |
| Toledo | 673 | 48 | 467 | 120 | 0 | 8 | 0 | 5 | 8 | 17 | 6 |
| CATALUÑA | 3.108 | 836 | 1.886 | 277 | 26 | 5 | 0 | 70 | 8 | 0 | 0 |
| Barcelona | 2.306 | 616 | 1.377 | 221 | 22 | 5 | 0 | 58 | 7 | 0 | 0 |
| Girona | 352 | 98 | 224 | 26 | 4 | 0 | 0 | 0 | 0 | 0 | 0 |
| Lleida | 155 | 41 | 103 | 7 | 0 | 0 | 0 | 4 | 0 | 0 | 0 |
| Tarragona | 295 | 81 | 182 | 23 | 0 | 0 | 0 | 8 | 1 | 0 | 0 |
| COMUNIDAD VALENCIANA | 2.702 | 184 | 2.361 | 61 | 37 | 8 | 0 | 50 | 1 | 0 | 0 |
| Alicante | 1.056 | 65 | 933 | 34 | 9 | 5 | 0 | 9 | 1 | 0 | 0 |
| Castellón | 265 | 15 | 234 | 2 | 10 | 1 | 0 | 3 | 0 | 0 | 0 |
| Valencia | 1.381 | 104 | 1.194 | 25 | 18 | 2 | 0 | 38 | 0 | 0 | 0 |
| EXTREMADURA | 1.413 | 132 | 946 | 315 | 8 | 3 | 0 | 5 | 3 | 1 | 21 |
| Badajoz | 806 | 68 | 538 | 191 | 3 | 2 | 0 | 1 | 2 | 1 | 21 |
| Cáceres | 607 | 64 | 408 | 124 | 5 | 1 | 0 | 4 | 1 | 0 | 0 |
| GALICIA | 1.686 | 127 | 1.255 | 193 | 28 | 4 | 0 | 74 | 2 | 3 | 0 |
| A Coruña | 731 | 59 | 514 | 93 | 17 | 1 | 0 | 47 | 0 | 0 | 0 |
| Lugo | 229 | 15 | 186 | 25 | 1 | 0 | 0 | 2 | 0 | 0 | 0 |
| Ourense | 158 | 7 | 122 | 20 | 3 | 1 | 0 | 5 | 0 | 0 | 0 |
| Pontevedra | 568 | 46 | 433 | 55 | 7 | 2 | 0 | 20 | 2 | 3 | 0 |
| MADRID (Comunidad de) | 3.483 | 472 | 2.186 | 713 | 24 | 16 | 0 | 45 | 8 | 19 | 111 |
| MURCIA (Región de) | 1.493 | 190 | 990 | 272 | 7 | 4 | 0 | 19 | 8 | 3 | 14 |
| NAVARRA (Comunidad Foral de) | 383 | 81 | 169 | 111 | 1 | 0 | 0 | 16 | 1 | 4 | 0 |
| PAÍS VASCO | 1.092 | 128 | 636 | 269 | 17 | 0 | 18 | 24 | 0 | 0 | 0 |
| Álava | 250 | 20 | 170 | 54 | 2 | 0 | 1 | 3 | 0 | 0 | 0 |
| Guipúzcoa | 247 | 35 | 136 | 71 | 1 | 0 | 4 | 0 | 0 | 0 | 0 |
| Vizcaya | 595 | 73 | 330 | 144 | 14 | 0 | 13 | 21 | 0 | 0 | 0 |
| RIOJA (La) | 249 | 16 | 166 | 63 | 2 | 0 | 0 | 2 | 0 | 0 | 1 |
| CEUTA | 127 | 9 | 98 | 16 | 0 | 0 | 0 | 0 | 1 | 3 | 0 |
| MELILLA | 40 | 2 | 28 | 10 | 0 | 0 | 0 | 0 | 0 | 0 | 0 |

(*) La cifra del Total General no coincide con el Total Nacional ya que falta la información de E.S.O., B.U.P./C.O.U., Bachillerato L.O.G.S.E., F.P., Ciclos Formativos/ Modulos profesionales y Garantía Social de Andalucía.

**9. ALUMNADO CON NECESIDADES EDUCATIVAS ESPECIALES
INTEGRADO, POR ENSEÑANZA. CENTROS PÚBLICOS.**

EDUCACIÓN ESPECIAL
E INTEGRACIÓN
CURSO 1996-97

| | TOTAL | E. Infantil | E. Primaria / EGB | E.S.O. | B.U.P. y C.O.U. | Bachillerato L.O.G.S.E. | Bachillerato Experimental | F.P. I y F.P. II | Ciclos Formativos/ Módulos Profesionales | Progr. Ordinarios de Gar. Social | Progr. de E.Especial de Gar. Social |
|-------------------------------------|---------------|----------------|-------------------------|--------------|-----------------------|----------------------------|------------------------------|---------------------|---|---|--|
| TOTAL GENERAL (*) | 80.348 | 7.999 | 62.157 | 8.782 | 266 | 183 | 26 | 522 | 176 | 237 | 613 |
| ANDALUCÍA | 23.478 | 1.411 | 22.067 | .. | .. | .. | 0 | .. | .. | .. | 0 |
| Almería | 2.135 | 84 | 2.051 | .. | .. | .. | 0 | .. | .. | .. | 0 |
| Cádiz | 3.108 | 189 | 2.919 | .. | .. | .. | 0 | .. | .. | .. | 0 |
| Córdoba | 2.332 | 136 | 2.196 | .. | .. | .. | 0 | .. | .. | .. | 0 |
| Granada | 3.961 | 248 | 3.713 | .. | .. | .. | 0 | .. | .. | .. | 0 |
| Huelva | 1.752 | 87 | 1.665 | .. | .. | .. | 0 | .. | .. | .. | 0 |
| Jaén | 2.121 | 118 | 2.003 | .. | .. | .. | 0 | .. | .. | .. | 0 |
| Málaga | 3.282 | 220 | 3.062 | .. | .. | .. | 0 | .. | .. | .. | 0 |
| Sevilla | 4.787 | 329 | 4.458 | .. | .. | .. | 0 | .. | .. | .. | 0 |
| ARAGÓN | 1.972 | 221 | 1.222 | 486 | 8 | 10 | 0 | 10 | 5 | 10 | 55 |
| Huesca | 641 | 62 | 463 | 109 | 2 | 0 | 0 | 3 | 0 | 2 | 0 |
| Teruel | 267 | 31 | 150 | 78 | 0 | 2 | 0 | 0 | 1 | 5 | 0 |
| Zaragoza | 1.064 | 128 | 609 | 299 | 6 | 8 | 0 | 7 | 4 | 3 | 55 |
| ASTURIAS (Principado de) | 2.240 | 192 | 1.470 | 521 | 4 | 9 | 0 | 5 | 15 | 24 | 46 |
| BALEARES (Islas) | 1.403 | 177 | 865 | 319 | 3 | 9 | 0 | 1 | 13 | 16 | 0 |
| CANARIAS | 3.642 | 248 | 3.175 | 151 | 0 | 6 | 0 | 53 | 6 | 3 | 0 |
| Las Palmas | 1.811 | 139 | 1.569 | 61 | 0 | 1 | 0 | 33 | 6 | 2 | 0 |
| Santa Cruz de Tenerife | 1.831 | 109 | 1.606 | 90 | 0 | 5 | 0 | 20 | 0 | 1 | 0 |
| CANTABRIA | 1.269 | 78 | 908 | 257 | 5 | 7 | 0 | 5 | 4 | 5 | 35 |
| CASTILLA Y LEÓN | 6.072 | 601 | 3.986 | 1.358 | 15 | 21 | 0 | 24 | 25 | 42 | 162 |
| Ávila | 466 | 39 | 340 | 80 | 1 | 0 | 0 | 4 | 1 | 1 | 12 |
| Burgos | 684 | 87 | 425 | 155 | 0 | 2 | 0 | 6 | 3 | 6 | 11 |
| León | 1.142 | 84 | 721 | 293 | 5 | 8 | 0 | 3 | 8 | 20 | 14 |
| Palencia | 340 | 38 | 190 | 102 | 0 | 4 | 0 | 1 | 2 | 3 | 0 |
| Salamanca | 863 | 74 | 603 | 167 | 4 | 2 | 0 | 7 | 6 | 0 | 0 |
| Segovia | 519 | 60 | 337 | 110 | 1 | 2 | 0 | 1 | 0 | 8 | 4 |
| Soria | 184 | 17 | 101 | 63 | 1 | 1 | 0 | 0 | 0 | 1 | 0 |
| Valladolid | 1.284 | 127 | 906 | 241 | 2 | 1 | 0 | 2 | 5 | 0 | 121 |
| Zamora | 590 | 75 | 363 | 147 | 1 | 1 | 0 | 0 | 0 | 3 | 0 |
| CASTILLA-LA MANCHA | 5.409 | 433 | 3.794 | 1.032 | 12 | 32 | 0 | 20 | 33 | 53 | 38 |
| Albacete | 1.040 | 84 | 749 | 193 | 0 | 7 | 0 | 2 | 3 | 2 | 26 |
| Ciudad Real | 1.678 | 152 | 1.214 | 295 | 3 | 3 | 0 | 2 | 2 | 7 | 3 |
| Cuenca | 593 | 53 | 409 | 126 | 1 | 0 | 0 | 3 | 1 | 0 | 0 |
| Guadalajara | 462 | 33 | 289 | 120 | 4 | 5 | 0 | 0 | 7 | 4 | 9 |
| Toledo | 1.636 | 111 | 1.133 | 298 | 4 | 17 | 0 | 13 | 20 | 40 | 0 |
| CATALUÑA | 6.306 | 1.752 | 4.119 | 343 | 5 | 9 | 0 | 62 | 16 | 0 | 0 |
| Barcelona | 4.452 | 1.269 | 2.844 | 266 | 4 | 9 | 0 | 46 | 14 | 0 | 0 |
| Girona | 811 | 212 | 556 | 40 | 1 | 0 | 0 | 2 | 0 | 0 | 0 |
| Lleida | 380 | 103 | 266 | 9 | 0 | 0 | 0 | 1 | 1 | 0 | 0 |
| Tarragona | 663 | 168 | 453 | 28 | 0 | 0 | 0 | 13 | 1 | 0 | 0 |
| COMUNIDAD VALENCIANA | 5.965 | 414 | 5.280 | 107 | 60 | 17 | 0 | 82 | 5 | 0 | 0 |
| Alicante | 2.651 | 179 | 2.356 | 64 | 20 | 9 | 0 | 20 | 3 | 0 | 0 |
| Castellón | 517 | 37 | 441 | 11 | 19 | 2 | 0 | 7 | 0 | 0 | 0 |
| Valencia | 2.797 | 198 | 2.483 | 32 | 21 | 6 | 0 | 55 | 2 | 0 | 0 |
| EXTREMADURA | 3.735 | 294 | 2.665 | 743 | 9 | 6 | 0 | 9 | 4 | 5 | 35 |
| Badajoz | 2.057 | 142 | 1.471 | 428 | 1 | 3 | 0 | 4 | 3 | 5 | 35 |
| Cáceres | 1.678 | 152 | 1.194 | 315 | 8 | 3 | 0 | 5 | 1 | 0 | 0 |
| GALICIA | 3.952 | 297 | 2.969 | 499 | 66 | 10 | 0 | 109 | 2 | 0 | 0 |
| A Coruña | 1.675 | 127 | 1.214 | 217 | 37 | 4 | 0 | 76 | 0 | 0 | 0 |
| Lugo | 634 | 41 | 505 | 77 | 4 | 1 | 0 | 6 | 0 | 0 | 0 |
| Ourense | 437 | 18 | 338 | 66 | 8 | 2 | 0 | 5 | 0 | 0 | 0 |
| Pontevedra | 1.206 | 111 | 912 | 139 | 17 | 3 | 0 | 22 | 2 | 0 | 0 |
| MADRID (Comunidad de) | 7.561 | 1.050 | 4.809 | 1.483 | 42 | 36 | 0 | 67 | 23 | 51 | 226 |
| MURCIA (Región de) | 3.797 | 401 | 2.671 | 651 | 11 | 8 | 0 | 21 | 24 | 10 | 7 |
| NAVARRA (Comunidad Foral de) | 670 | 127 | 300 | 195 | 1 | 0 | 2 | 33 | 0 | 12 | 0 |
| PAÍS VASCO | 1.884 | 221 | 1.155 | 441 | 24 | 2 | 24 | 17 | 0 | 0 | 0 |
| Álava | 432 | 33 | 312 | 84 | 3 | 0 | 0 | 0 | 0 | 0 | 0 |
| Guipúzcoa | 348 | 54 | 201 | 84 | 1 | 1 | 7 | 0 | 0 | 0 | 0 |
| Vizcaya | 1.104 | 134 | 642 | 273 | 20 | 1 | 17 | 17 | 0 | 0 | 0 |
| RIOJA (La) | 579 | 57 | 376 | 138 | 1 | 0 | 0 | 4 | 0 | 3 | 9 |
| CEUTA | 309 | 21 | 250 | 34 | 0 | 0 | 0 | 0 | 1 | 3 | 0 |
| MELILLA | 105 | 4 | 76 | 24 | 0 | 1 | 0 | 0 | 0 | 0 | 0 |

(*) La cifra del Total General no coincide con el Total Nacional ya que falta la información de E.S.O., B.U.P./C.O.U., Bachillerato L.O.G.S.E., F.P., Ciclos Formativos/ Módulos profesionales y Garantía Social de Andalucía.

**10. ALUMNADO CON NECESIDADES EDUCATIVAS ESPECIALES
INTEGRADO, POR ENSEÑANZA. CENTROS PRIVADOS.**

EDUCACIÓN ESPECIAL
E INTEGRACIÓN
CURSO 1996-97

| | TOTAL | E. Infantil | E. Primaria / EGB | E.S.O. | B.U.P. y C.O.U. | Bachillerato L.O.G.S.E. | Bachillerato Experimental | F.P. I y F.P. II | Ciclos Formativos/ Módulos Profesionales | Progr. Ordinarios de Gar. Social | Progr. de E.Especial de Gar. Social |
|-------------------------------------|---------------|----------------|-------------------------|--------------|-----------------------|----------------------------|------------------------------|---------------------|---|---|--|
| TOTAL GENERAL (*) | 10.808 | 1.250 | 7.538 | 1.564 | 118 | 3 | 9 | 226 | 7 | 93 | 341 |
| ANDALUCÍA | 2.124 | 107 | 2.017 | .. | .. | .. | 0 | .. | .. | .. | 0 |
| Almería | 18 | 0 | 18 | .. | .. | .. | 0 | .. | .. | .. | 0 |
| Cádiz | 177 | 12 | 165 | .. | .. | .. | 0 | .. | .. | .. | 0 |
| Córdoba | 161 | 6 | 155 | .. | .. | .. | 0 | .. | .. | .. | 0 |
| Granada | 706 | 46 | 660 | .. | .. | .. | 0 | .. | .. | .. | 0 |
| Huelva | 188 | 5 | 183 | .. | .. | .. | 0 | .. | .. | .. | 0 |
| Jaén | 210 | 11 | 199 | .. | .. | .. | 0 | .. | .. | .. | 0 |
| Málaga | 439 | 16 | 423 | .. | .. | .. | 0 | .. | .. | .. | 0 |
| Sevilla | 225 | 11 | 214 | .. | .. | .. | 0 | .. | .. | .. | 0 |
| ARAGÓN | 284 | 17 | 174 | 75 | 3 | 0 | 0 | 2 | 0 | 13 | 35 |
| Huesca | 85 | 2 | 59 | 20 | 0 | 0 | 0 | 0 | 0 | 4 | 0 |
| Teruel | 7 | 2 | 2 | 1 | 0 | 0 | 0 | 0 | 0 | 2 | 0 |
| Zaragoza | 192 | 13 | 113 | 54 | 3 | 0 | 0 | 2 | 0 | 7 | 35 |
| ASTURIAS (Principado de) | 416 | 24 | 238 | 138 | 1 | 0 | 0 | 0 | 0 | 15 | 0 |
| BALEARES (Islas) | 306 | 32 | 188 | 82 | 4 | 0 | 0 | 0 | 0 | 0 | 0 |
| CANARIAS | 146 | 16 | 123 | 4 | 0 | 0 | 0 | 3 | 0 | 0 | 0 |
| Las Palmas | 33 | 9 | 21 | 0 | 0 | 0 | 0 | 3 | 0 | 0 | 0 |
| Santa Cruz de Tenerife | 113 | 7 | 102 | 4 | 0 | 0 | 0 | 0 | 0 | 0 | 0 |
| CANTABRIA | 385 | 21 | 243 | 102 | 1 | 0 | 0 | 5 | 1 | 12 | 0 |
| CASTILLA Y LEÓN | 858 | 62 | 551 | 220 | 5 | 0 | 0 | 8 | 0 | 12 | 79 |
| Ávila | 0 | 0 | 0 | 0 | 0 | 0 | 0 | 0 | 0 | 0 | 0 |
| Burgos | 126 | 12 | 70 | 40 | 1 | 0 | 0 | 0 | 0 | 3 | 0 |
| León | 139 | 8 | 82 | 43 | 1 | 0 | 0 | 1 | 0 | 4 | 25 |
| Palencia | 56 | 0 | 40 | 13 | 1 | 0 | 0 | 0 | 0 | 2 | 12 |
| Salamanca | 158 | 13 | 86 | 52 | 0 | 0 | 0 | 4 | 0 | 3 | 22 |
| Segovia | 51 | 7 | 25 | 18 | 1 | 0 | 0 | 0 | 0 | 0 | 0 |
| Soria | 21 | 1 | 16 | 4 | 0 | 0 | 0 | 0 | 0 | 0 | 0 |
| Valladolid | 226 | 15 | 172 | 38 | 1 | 0 | 0 | 0 | 0 | 0 | 10 |
| Zamora | 81 | 6 | 60 | 12 | 0 | 0 | 0 | 3 | 0 | 0 | 10 |
| CASTILLA-LA MANCHA | 306 | 27 | 211 | 60 | 0 | 0 | 0 | 0 | 1 | 7 | 59 |
| Albacete | 38 | 5 | 27 | 5 | 0 | 0 | 0 | 0 | 1 | 0 | 22 |
| Ciudad Real | 85 | 2 | 66 | 15 | 0 | 0 | 0 | 0 | 0 | 2 | 25 |
| Cuenca | 1 | 0 | 0 | 0 | 0 | 0 | 0 | 0 | 0 | 1 | 0 |
| Guadalajara | 15 | 0 | 14 | 1 | 0 | 0 | 0 | 0 | 0 | 0 | 0 |
| Toledo | 167 | 20 | 104 | 39 | 0 | 0 | 0 | 0 | 0 | 4 | 12 |
| CATALUÑA | 1.668 | 448 | 968 | 144 | 35 | 3 | 0 | 67 | 3 | 0 | 0 |
| Barcelona | 1.436 | 372 | 840 | 123 | 31 | 3 | 0 | 64 | 3 | 0 | 0 |
| Girona | 94 | 29 | 54 | 7 | 4 | 0 | 0 | 0 | 0 | 0 | 0 |
| Lleida | 51 | 16 | 32 | 0 | 0 | 0 | 0 | 3 | 0 | 0 | 0 |
| Tarragona | 87 | 31 | 42 | 14 | 0 | 0 | 0 | 0 | 0 | 0 | 0 |
| COMUNIDAD VALENCIANA | 933 | 62 | 794 | 28 | 15 | 0 | 0 | 34 | 0 | 0 | 0 |
| Alicante | 220 | 5 | 196 | 14 | 1 | 0 | 0 | 4 | 0 | 0 | 0 |
| Castellón | 106 | 4 | 99 | 0 | 1 | 0 | 0 | 2 | 0 | 0 | 0 |
| Valencia | 607 | 53 | 499 | 14 | 13 | 0 | 0 | 28 | 0 | 0 | 0 |
| EXTREMADURA | 231 | 22 | 147 | 57 | 4 | 0 | 0 | 0 | 0 | 1 | 20 |
| Badajoz | 219 | 22 | 138 | 55 | 3 | 0 | 0 | 0 | 0 | 1 | 20 |
| Cáceres | 12 | 0 | 9 | 2 | 1 | 0 | 0 | 0 | 0 | 0 | 0 |
| GALICIA | 519 | 60 | 349 | 61 | 12 | 0 | 0 | 29 | 0 | 8 | 0 |
| A Coruña | 221 | 35 | 135 | 32 | 3 | 0 | 0 | 16 | 0 | 0 | 0 |
| Lugo | 30 | 3 | 22 | 5 | 0 | 0 | 0 | 0 | 0 | 0 | 0 |
| Ourense | 7 | 0 | 2 | 0 | 1 | 0 | 0 | 4 | 0 | 0 | 0 |
| Pontevedra | 261 | 22 | 190 | 24 | 8 | 0 | 0 | 9 | 0 | 8 | 0 |
| MADRID (Comunidad de) | 969 | 117 | 637 | 161 | 13 | 0 | 0 | 23 | 1 | 17 | 96 |
| MURCIA (Región de) | 267 | 63 | 133 | 49 | 6 | 0 | 0 | 11 | 0 | 5 | 52 |
| NAVARRA (Comunidad Foral de) | 335 | 74 | 146 | 105 | 2 | 0 | 0 | 4 | 1 | 3 | 0 |
| PAÍS VASCO | 992 | 95 | 571 | 262 | 15 | 0 | 9 | 40 | 0 | 0 | 0 |
| Álava | 230 | 20 | 137 | 63 | 1 | 0 | 1 | 8 | 0 | 0 | 0 |
| Guipúzcoa | 274 | 30 | 146 | 94 | 2 | 0 | 2 | 0 | 0 | 0 | 0 |
| Vizcaya | 488 | 45 | 288 | 105 | 12 | 0 | 6 | 32 | 0 | 0 | 0 |
| RIOJA (La) | 54 | 2 | 36 | 14 | 2 | 0 | 0 | 0 | 0 | 0 | 0 |
| CEUTA | 15 | 1 | 12 | 2 | 0 | 0 | 0 | 0 | 0 | 0 | 0 |
| MELILLA | 0 | 0 | 0 | 0 | 0 | 0 | 0 | 0 | 0 | 0 | 0 |

(*) La cifra del Total General no coincide con el Total Nacional ya que falta la información de E.S.O., B.U.P./C.O.U., Bachillerato L.O.G.S.E., F.P., Ciclos Formativos/ Modulos profesionales y Garantía Social de Andalucía.

I.3.14. ALUMNADO EXTRANJERO

**1. ALUMNADO EXTRANJERO POR ENSEÑANZA.
TODOS LOS CENTROS.**

ALUMNADO EXTRANJERO
CURSO 1996-97

| | TOTAL | Educación Infantil | E. Primaria / 8º E.G.B. | E. Secundaria Obligatoria | Bachilleratos | Formación Profesional | Educación Especial | No consta enseñanza |
|-------------------------------------|---------------|--------------------|-------------------------|---------------------------|---------------|-----------------------|--------------------|---------------------|
| TOTAL GENERAL (*) | 62.707 | 10.448 | 35.374 | 7.645 | 5.480 | 2.580 | 159 | 1.021 |
| ANDALUCÍA | 4.824 | 580 | 3.223 | .. | .. | .. | 0 | 1.021 |
| Almería | 621 | 88 | 428 | .. | .. | .. | 0 | 105 |
| Cádiz | 401 | 61 | 335 | .. | .. | .. | 0 | 5 |
| Córdoba | 170 | 14 | 106 | .. | .. | .. | 0 | 50 |
| Granada | 277 | 31 | 164 | .. | .. | .. | 0 | 82 |
| Huelva | 106 | 14 | 74 | .. | .. | .. | 0 | 18 |
| Jaén | 94 | 14 | 57 | .. | .. | .. | 0 | 23 |
| Málaga | 2.730 | 322 | 1.781 | .. | .. | .. | 0 | 627 |
| Sevilla | 425 | 36 | 278 | .. | .. | .. | 0 | 111 |
| ARAGÓN | 970 | 143 | 468 | 210 | 76 | 69 | 4 | 0 |
| Huesca | 96 | 21 | 53 | 18 | 2 | 2 | 0 | 0 |
| Teruel | 72 | 7 | 44 | 17 | 3 | 1 | 0 | 0 |
| Zaragoza | 802 | 115 | 371 | 175 | 71 | 66 | 4 | 0 |
| ASTURIAS (Principado de) | 506 | 56 | 269 | 105 | 60 | 16 | 0 | 0 |
| BALEARES (Islas) | 2.207 | 387 | 1.239 | 402 | 160 | 19 | 0 | 0 |
| CANARIAS | 5.268 | 743 | 3.048 | 734 | 630 | 97 | 16 | 0 |
| Las Palmas | 2.600 | 373 | 1.490 | 381 | 286 | 54 | 16 | 0 |
| Santa Cruz de Tenerife | 2.668 | 370 | 1.558 | 353 | 344 | 43 | 0 | 0 |
| CANTABRIA | 270 | 34 | 160 | 42 | 20 | 13 | 1 | 0 |
| CASTILLA Y LEÓN | 2.320 | 346 | 1.223 | 512 | 133 | 103 | 3 | 0 |
| Ávila | 88 | 14 | 44 | 24 | 6 | 0 | 0 | 0 |
| Burgos | 247 | 32 | 141 | 49 | 7 | 15 | 3 | 0 |
| León | 1.150 | 173 | 591 | 294 | 60 | 32 | 0 | 0 |
| Palencia | 52 | 4 | 22 | 5 | 2 | 19 | 0 | 0 |
| Salamanca | 228 | 25 | 112 | 29 | 39 | 23 | 0 | 0 |
| Segovia | 186 | 33 | 112 | 33 | 5 | 3 | 0 | 0 |
| Soria | 82 | 13 | 42 | 23 | 2 | 2 | 0 | 0 |
| Valladolid | 187 | 34 | 107 | 32 | 8 | 6 | 0 | 0 |
| Zamora | 100 | 18 | 52 | 23 | 4 | 3 | 0 | 0 |
| CASTILLA-LA MANCHA | 1.061 | 151 | 604 | 220 | 46 | 38 | 2 | 0 |
| Albacete | 126 | 15 | 74 | 27 | 5 | 5 | 0 | 0 |
| Ciudad Real | 104 | 17 | 54 | 21 | 9 | 3 | 0 | 0 |
| Cuenca | 87 | 6 | 54 | 16 | 2 | 9 | 0 | 0 |
| Guadalajara | 230 | 37 | 117 | 61 | 9 | 6 | 0 | 0 |
| Toledo | 514 | 76 | 305 | 95 | 21 | 15 | 2 | 0 |
| CATALUÑA | 18.363 | 3.941 | 10.353 | 1.645 | 1.555 | 811 | 58 | 0 |
| Barcelona | 13.457 | 2.809 | 7.719 | 1.006 | 1.328 | 550 | 45 | 0 |
| Girona | 2.866 | 778 | 1.429 | 429 | 131 | 88 | 11 | 0 |
| Lleida | 591 | 93 | 302 | 63 | 40 | 93 | 0 | 0 |
| Tarragona | 1.449 | 261 | 903 | 147 | 56 | 80 | 2 | 0 |
| COMUNIDAD VALENCIANA | 6.113 | 759 | 3.364 | 742 | 772 | 476 | 0 | 0 |
| Alicante | 3.353 | 377 | 1.887 | 442 | 394 | 253 | 0 | 0 |
| Castellón | 639 | 112 | 354 | 64 | 56 | 53 | 0 | 0 |
| Valencia | 2.121 | 270 | 1.123 | 236 | 322 | 170 | 0 | 0 |
| EXTREMADURA | 306 | 39 | 188 | 39 | 15 | 17 | 8 | 0 |
| Badajoz | 178 | 23 | 110 | 17 | 7 | 13 | 8 | 0 |
| Cáceres | 128 | 16 | 78 | 22 | 8 | 4 | 0 | 0 |
| GALICIA | 1.456 | 151 | 829 | 123 | 165 | 187 | 1 | 0 |
| A Coruña | 425 | 49 | 216 | 44 | 49 | 67 | 0 | 0 |
| Lugo | 213 | 29 | 144 | 19 | 12 | 9 | 0 | 0 |
| Ourense | 447 | 36 | 269 | 36 | 50 | 56 | 0 | 0 |
| Pontevedra | 371 | 37 | 200 | 24 | 54 | 55 | 1 | 0 |
| MADRID (Comunidad de) | 15.831 | 2.621 | 8.783 | 2.339 | 1.463 | 563 | 62 | 0 |
| MURCIA (Región de) | 826 | 115 | 488 | 153 | 42 | 26 | 2 | 0 |
| NAVARRA (Comunidad Foral de) | 399 | 71 | 194 | 72 | 29 | 33 | 0 | 0 |
| PAÍS VASCO | 1.600 | 245 | 723 | 240 | 288 | 104 | 0 | 0 |
| Álava | 334 | 63 | 176 | 61 | 27 | 7 | 0 | 0 |
| Guipúzcoa | 481 | 59 | 209 | 71 | 106 | 36 | 0 | 0 |
| Vizcaya | 785 | 123 | 338 | 108 | 155 | 61 | 0 | 0 |
| RIOJA (La) | 227 | 44 | 122 | 44 | 9 | 7 | 1 | 0 |
| CEUTA | 24 | 1 | 15 | 6 | 2 | 0 | 0 | 0 |
| MELILLA | 136 | 21 | 81 | 17 | 15 | 1 | 1 | 0 |

(*) La cifra del Total General no corresponde al Total Nacional en E. Secundaria Obligatoria, Bachilleratos y Formación Profesional ya que falta la información de Andalucía.

**2. ALUMNADO EXTRANJERO POR ENSEÑANZA.
CENTROS PÚBLICOS.**

ALUMNADO EXTRANJERO
CURSO 1996-97

| | TOTAL | Educación Infantil | E. Primaria / 8º E.G.B. | E. Secundaria Obligatoria | Bachilleratos | Formación Profesional | Educación Especial | No consta enseñanza |
|-------------------------------------|---------------|--------------------|-------------------------|---------------------------|---------------|-----------------------|--------------------|---------------------|
| TOTAL GENERAL (*) | 46.054 | 7.643 | 26.248 | 6.238 | 3.264 | 1.692 | 95 | 874 |
| ANDALUCÍA | 4.074 | 457 | 2.743 | .. | .. | .. | 0 | 874 |
| Almería | 574 | 74 | 403 | .. | .. | .. | 0 | 97 |
| Cádiz | 367 | 60 | 302 | .. | .. | .. | 0 | 5 |
| Córdoba | 132 | 10 | 80 | .. | .. | .. | 0 | 42 |
| Granada | 217 | 31 | 112 | .. | .. | .. | 0 | 74 |
| Huelva | 99 | 13 | 68 | .. | .. | .. | 0 | 18 |
| Jaén | 75 | 12 | 43 | .. | .. | .. | 0 | 20 |
| Málaga | 2.286 | 232 | 1.522 | .. | .. | .. | 0 | 532 |
| Sevilla | 324 | 25 | 213 | .. | .. | .. | 0 | 86 |
| ARAGÓN | 628 | 93 | 298 | 157 | 33 | 44 | 3 | 0 |
| Huesca | 77 | 17 | 39 | 18 | 2 | 1 | 0 | 0 |
| Teruel | 54 | 7 | 28 | 15 | 3 | 1 | 0 | 0 |
| Zaragoza | 497 | 69 | 231 | 124 | 28 | 42 | 3 | 0 |
| ASTURIAS (Principado de) | 406 | 42 | 207 | 96 | 50 | 11 | 0 | 0 |
| BALEARES (Islas) | 1.871 | 316 | 1.067 | 359 | 115 | 14 | 0 | 0 |
| CANARIAS | 3.422 | 409 | 1.951 | 510 | 458 | 92 | 2 | 0 |
| Las Palmas | 1.593 | 210 | 893 | 258 | 178 | 52 | 2 | 0 |
| Santa Cruz de Tenerife | 1.829 | 199 | 1.058 | 252 | 280 | 40 | 0 | 0 |
| CANTABRIA | 160 | 20 | 96 | 25 | 12 | 7 | 0 | 0 |
| CASTILLA Y LEÓN | 2.029 | 306 | 1.075 | 468 | 95 | 82 | 3 | 0 |
| Ávila | 79 | 14 | 39 | 20 | 6 | 0 | 0 | 0 |
| Burgos | 214 | 31 | 126 | 44 | 4 | 6 | 3 | 0 |
| León | 1.097 | 168 | 562 | 279 | 59 | 29 | 0 | 0 |
| Palencia | 41 | 3 | 13 | 5 | 2 | 18 | 0 | 0 |
| Salamanca | 160 | 19 | 94 | 21 | 10 | 16 | 0 | 0 |
| Segovia | 181 | 33 | 111 | 31 | 3 | 3 | 0 | 0 |
| Soria | 73 | 10 | 36 | 23 | 2 | 2 | 0 | 0 |
| Valladolid | 111 | 18 | 59 | 24 | 5 | 5 | 0 | 0 |
| Zamora | 73 | 10 | 35 | 21 | 4 | 3 | 0 | 0 |
| CASTILLA-LA MANCHA | 981 | 145 | 552 | 208 | 38 | 36 | 2 | 0 |
| Albacete | 120 | 15 | 69 | 26 | 5 | 5 | 0 | 0 |
| Ciudad Real | 90 | 16 | 43 | 20 | 8 | 3 | 0 | 0 |
| Cuenca | 83 | 6 | 51 | 15 | 2 | 9 | 0 | 0 |
| Guadalajara | 206 | 35 | 105 | 56 | 4 | 6 | 0 | 0 |
| Toledo | 482 | 73 | 284 | 91 | 19 | 13 | 2 | 0 |
| CATALUÑA | 13.157 | 2.889 | 7.619 | 1.407 | 768 | 439 | 35 | 0 |
| Barcelona | 8.837 | 1.881 | 5.247 | 831 | 593 | 262 | 23 | 0 |
| Girona | 2.574 | 715 | 1.276 | 391 | 101 | 81 | 10 | 0 |
| Lleida | 450 | 75 | 272 | 50 | 32 | 21 | 0 | 0 |
| Tarragona | 1.296 | 218 | 824 | 135 | 42 | 75 | 2 | 0 |
| COMUNIDAD VALENCIANA | 4.922 | 621 | 2.679 | 556 | 646 | 420 | 0 | 0 |
| Alicante | 2.902 | 349 | 1.600 | 357 | 349 | 247 | 0 | 0 |
| Castellón | 583 | 104 | 318 | 59 | 55 | 47 | 0 | 0 |
| Valencia | 1.437 | 168 | 761 | 140 | 242 | 126 | 0 | 0 |
| EXTREMADURA | 266 | 33 | 165 | 36 | 11 | 17 | 4 | 0 |
| Badajoz | 151 | 19 | 95 | 16 | 4 | 13 | 4 | 0 |
| Cáceres | 115 | 14 | 70 | 20 | 7 | 4 | 0 | 0 |
| GALICIA | 1.127 | 128 | 659 | 105 | 111 | 123 | 1 | 0 |
| A Coruña | 334 | 39 | 149 | 38 | 46 | 62 | 0 | 0 |
| Lugo | 194 | 25 | 132 | 16 | 12 | 9 | 0 | 0 |
| Ourense | 330 | 34 | 213 | 31 | 23 | 29 | 0 | 0 |
| Pontevedra | 269 | 30 | 165 | 20 | 30 | 23 | 1 | 0 |
| MADRID (Comunidad de) | 10.651 | 1.801 | 5.915 | 1.913 | 644 | 336 | 42 | 0 |
| MURCIA (Región de) | 729 | 101 | 424 | 143 | 38 | 22 | 1 | 0 |
| NAVARRA (Comunidad Foral de) | 207 | 43 | 102 | 38 | 16 | 8 | 0 | 0 |
| PAÍS VASCO | 1.084 | 177 | 505 | 161 | 205 | 36 | 0 | 0 |
| Álava | 293 | 54 | 162 | 54 | 20 | 3 | 0 | 0 |
| Guipúzcoa | 296 | 39 | 120 | 39 | 83 | 15 | 0 | 0 |
| Vizcaya | 495 | 84 | 223 | 68 | 102 | 18 | 0 | 0 |
| RIOJA (La) | 192 | 40 | 104 | 35 | 8 | 4 | 1 | 0 |
| CEUTA | 13 | 1 | 6 | 5 | 1 | 0 | 0 | 0 |
| MELILLA | 135 | 21 | 81 | 16 | 15 | 1 | 1 | 0 |

(*) La cifra del Total General no corresponde al Total Nacional en E. Secundaria Obligatoria, Bachilleratos y Formación Profesional ya que falta la información de Andalucía.

**3. ALUMNADO EXTRANJERO, POR GRUPOS DE PAÍSES.
TODOS LOS CENTROS.**

ALUMNADO EXTRANJERO
CURSO 1996-97

| | TOTAL | Europa | | África | América del Norte | América Central | América del Sur | Asia | Oceanía |
|-------------------------------------|---------------|---------------|---------------|---------------|-------------------|-----------------|-----------------|--------------|-----------|
| | | Total | U.E. | | | | | | |
| TOTAL GENERAL | 62.707 | 23.987 | 19.176 | 17.076 | 2.008 | 3.161 | 10.961 | 5.417 | 97 |
| ANDALUCÍA | 4.824 | 2.491 | 2.211 | 1.116 | 204 | 73 | 591 | 342 | 7 |
| Almería | 621 | 245 | 212 | 274 | 10 | 1 | 78 | 13 | 0 |
| Cádiz | 401 | 152 | 141 | 122 | 50 | 15 | 41 | 18 | 3 |
| Córdoba | 170 | 35 | 22 | 42 | 6 | 7 | 58 | 22 | 0 |
| Granada | 277 | 127 | 120 | 84 | 6 | 6 | 32 | 22 | 0 |
| Huelva | 106 | 53 | 49 | 34 | 2 | 0 | 12 | 5 | 0 |
| Jaén | 94 | 33 | 29 | 17 | 1 | 9 | 9 | 25 | 0 |
| Málaga | 2.730 | 1.687 | 1.524 | 442 | 83 | 14 | 288 | 212 | 4 |
| Sevilla | 425 | 159 | 114 | 101 | 46 | 21 | 73 | 25 | 0 |
| ARAGÓN | 970 | 378 | 313 | 275 | 46 | 92 | 105 | 73 | 1 |
| Huesca | 96 | 35 | 22 | 30 | 1 | 16 | 7 | 7 | 0 |
| Teruel | 72 | 21 | 12 | 30 | 2 | 7 | 4 | 8 | 0 |
| Zaragoza | 802 | 322 | 279 | 215 | 43 | 69 | 94 | 58 | 1 |
| ASTURIAS (Principado de) | 506 | 212 | 148 | 47 | 38 | 56 | 112 | 39 | 2 |
| BALEARES (Islas) | 2.207 | 1.504 | 1.396 | 239 | 30 | 71 | 256 | 99 | 8 |
| CANARIAS | 5.268 | 2.681 | 2.408 | 501 | 53 | 244 | 932 | 851 | 6 |
| Las Palmas | 2.600 | 1.177 | 1.001 | 403 | 28 | 135 | 301 | 553 | 3 |
| Santa Cruz de Tenerife | 2.668 | 1.504 | 1.407 | 98 | 25 | 109 | 631 | 298 | 3 |
| CANTABRIA | 270 | 118 | 56 | 4 | 27 | 38 | 68 | 15 | 0 |
| CASTILLA Y LEÓN | 2.320 | 1.253 | 1.109 | 518 | 79 | 134 | 206 | 129 | 1 |
| Ávila | 88 | 29 | 14 | 15 | 3 | 18 | 11 | 12 | 0 |
| Burgos | 247 | 134 | 132 | 41 | 6 | 20 | 34 | 12 | 0 |
| León | 1.150 | 732 | 716 | 309 | 13 | 23 | 33 | 40 | 0 |
| Palencia | 52 | 18 | 14 | 17 | 0 | 0 | 8 | 9 | 0 |
| Salamanca | 228 | 52 | 50 | 74 | 34 | 2 | 44 | 22 | 0 |
| Segovia | 186 | 93 | 28 | 22 | 6 | 28 | 27 | 9 | 1 |
| Soria | 82 | 35 | 25 | 9 | 5 | 14 | 16 | 3 | 0 |
| Valladolid | 187 | 99 | 81 | 20 | 9 | 24 | 20 | 15 | 0 |
| Zamora | 100 | 61 | 49 | 11 | 3 | 5 | 13 | 7 | 0 |
| CASTILLA-LA MANCHA | 1.061 | 215 | 114 | 481 | 34 | 101 | 164 | 65 | 1 |
| Albacete | 126 | 23 | 14 | 56 | 2 | 10 | 28 | 7 | 0 |
| Ciudad Real | 104 | 25 | 17 | 44 | 8 | 5 | 13 | 9 | 0 |
| Cuenca | 87 | 24 | 14 | 43 | 0 | 9 | 5 | 6 | 0 |
| Guadalajara | 230 | 42 | 19 | 96 | 12 | 17 | 51 | 12 | 0 |
| Toledo | 514 | 101 | 50 | 242 | 12 | 60 | 67 | 31 | 1 |
| CATALUÑA | 18.363 | 5.034 | 3.848 | 7.330 | 595 | 827 | 3.055 | 1.497 | 25 |
| Barcelona | 13.457 | 3.480 | 2.700 | 4.814 | 514 | 642 | 2.649 | 1.341 | 17 |
| Girona | 2.866 | 835 | 676 | 1.617 | 34 | 76 | 216 | 86 | 2 |
| Lleida | 591 | 245 | 107 | 226 | 10 | 47 | 53 | 10 | 0 |
| Tarragona | 1.449 | 474 | 365 | 673 | 37 | 62 | 137 | 60 | 6 |
| COMUNIDAD VALENCIANA | 6.113 | 3.485 | 2.764 | 935 | 163 | 189 | 944 | 378 | 19 |
| Alicante | 3.353 | 2.344 | 1.983 | 350 | 66 | 68 | 379 | 137 | 9 |
| Castellón | 639 | 253 | 157 | 181 | 16 | 23 | 140 | 25 | 1 |
| Valencia | 2.121 | 888 | 624 | 404 | 81 | 98 | 425 | 216 | 9 |
| EXTREMADURA | 306 | 114 | 95 | 123 | 6 | 7 | 37 | 18 | 1 |
| Badajoz | 178 | 79 | 64 | 64 | 3 | 3 | 18 | 10 | 1 |
| Cáceres | 128 | 35 | 31 | 59 | 3 | 4 | 19 | 8 | 0 |
| GALICIA | 1.456 | 797 | 657 | 101 | 63 | 97 | 356 | 36 | 6 |
| A Coruña | 425 | 149 | 89 | 32 | 30 | 45 | 149 | 20 | 0 |
| Lugo | 213 | 130 | 114 | 10 | 1 | 27 | 41 | 4 | 0 |
| Ourense | 447 | 354 | 313 | 2 | 7 | 8 | 73 | 2 | 1 |
| Pontevedra | 371 | 164 | 141 | 57 | 25 | 17 | 93 | 10 | 5 |
| MADRID (Comunidad de) | 15.831 | 4.497 | 3.072 | 4.384 | 509 | 1.067 | 3.697 | 1.660 | 17 |
| MURCIA (Región de) | 826 | 233 | 182 | 406 | 28 | 17 | 76 | 66 | 0 |
| NAVARRA (Comunidad Foral de) | 399 | 188 | 158 | 38 | 13 | 40 | 97 | 22 | 1 |
| PAÍS VASCO | 1.600 | 711 | 581 | 349 | 109 | 92 | 236 | 101 | 2 |
| Álava | 334 | 104 | 77 | 129 | 14 | 19 | 51 | 17 | 0 |
| Guipúzcoa | 481 | 273 | 221 | 62 | 25 | 33 | 66 | 21 | 1 |
| Vizcaya | 785 | 334 | 283 | 158 | 70 | 40 | 119 | 63 | 1 |
| RIOJA (La) | 227 | 67 | 58 | 96 | 6 | 16 | 26 | 16 | 0 |
| CEUTA | 24 | 4 | 1 | 12 | 2 | 0 | 2 | 4 | 0 |
| MELILLA | 136 | 5 | 5 | 121 | 3 | 0 | 1 | 6 | 0 |

**4. ALUMNADO EXTRANJERO, POR GRUPOS DE PAÍSES.
CENTROS PÚBLICOS.**

ALUMNADO EXTRANJERO
CURSO 1996-97

| | TOTAL | Europa | | África | América del Norte | América Central | América del Sur | Asia | Oceania |
|-------------------------------------|---------------|---------------|---------------|---------------|-------------------|-----------------|-----------------|--------------|-----------|
| | | Total | U.E. | | | | | | |
| TOTAL GENERAL | 46.054 | 15.415 | 12.002 | 15.368 | 1.139 | 2.573 | 8.215 | 3.273 | 71 |
| ANDALUCÍA | 4.074 | 2.093 | 1.844 | 1.013 | 164 | 59 | 469 | 271 | 5 |
| Almería | 574 | 224 | 191 | 267 | 10 | 1 | 65 | 7 | 0 |
| Cádiz | 367 | 143 | 132 | 114 | 44 | 15 | 31 | 17 | 3 |
| Córdoba | 132 | 27 | 17 | 36 | 6 | 4 | 44 | 15 | 0 |
| Granada | 217 | 102 | 95 | 56 | 5 | 6 | 29 | 19 | 0 |
| Huelva | 99 | 53 | 49 | 27 | 2 | 0 | 12 | 5 | 0 |
| Jaén | 75 | 30 | 27 | 16 | 1 | 4 | 7 | 17 | 0 |
| Málaga | 2.286 | 1.402 | 1.262 | 407 | 68 | 10 | 227 | 170 | 2 |
| Sevilla | 324 | 112 | 71 | 90 | 28 | 19 | 54 | 21 | 0 |
| ARAGÓN | 628 | 203 | 149 | 212 | 33 | 65 | 71 | 43 | 1 |
| Huesca | 77 | 32 | 20 | 29 | 1 | 11 | 2 | 2 | 0 |
| Teruel | 54 | 18 | 9 | 18 | 2 | 7 | 3 | 6 | 0 |
| Zaragoza | 497 | 153 | 120 | 165 | 30 | 47 | 66 | 35 | 1 |
| ASTURIAS (Principado de) | 406 | 184 | 128 | 40 | 23 | 48 | 80 | 29 | 2 |
| BALEARES (Islas) | 1.871 | 1.259 | 1.172 | 225 | 24 | 63 | 206 | 88 | 6 |
| CANARIAS | 3.422 | 1.547 | 1.424 | 466 | 33 | 234 | 821 | 318 | 3 |
| Las Palmas | 1.593 | 604 | 552 | 372 | 21 | 126 | 264 | 205 | 1 |
| Santa Cruz de Tenerife | 1.829 | 943 | 872 | 94 | 12 | 108 | 557 | 113 | 2 |
| CANTABRIA | 160 | 65 | 22 | 2 | 15 | 19 | 48 | 11 | 0 |
| CASTILLA Y LEÓN | 2.029 | 1.138 | 1.019 | 461 | 41 | 120 | 170 | 98 | 1 |
| Ávila | 79 | 25 | 14 | 13 | 3 | 18 | 10 | 10 | 0 |
| Burgos | 214 | 123 | 121 | 38 | 1 | 16 | 25 | 11 | 0 |
| León | 1.097 | 714 | 705 | 285 | 13 | 22 | 29 | 34 | 0 |
| Palencia | 41 | 18 | 14 | 11 | 0 | 0 | 7 | 5 | 0 |
| Salamanca | 160 | 46 | 44 | 62 | 6 | 0 | 30 | 16 | 0 |
| Segovia | 181 | 92 | 28 | 21 | 5 | 28 | 27 | 7 | 1 |
| Soria | 73 | 32 | 25 | 6 | 5 | 14 | 14 | 2 | 0 |
| Valladolid | 111 | 45 | 30 | 16 | 5 | 17 | 18 | 10 | 0 |
| Zamora | 73 | 43 | 38 | 9 | 3 | 5 | 10 | 3 | 0 |
| CASTILLA-LA MANCHA | 981 | 203 | 105 | 459 | 32 | 93 | 139 | 54 | 1 |
| Albacete | 120 | 23 | 14 | 53 | 2 | 8 | 28 | 6 | 0 |
| Ciudad Real | 90 | 20 | 12 | 42 | 8 | 5 | 11 | 4 | 0 |
| Cuenca | 83 | 24 | 14 | 42 | 0 | 9 | 2 | 6 | 0 |
| Guadalajara | 206 | 41 | 18 | 82 | 11 | 17 | 45 | 10 | 0 |
| Toledo | 482 | 95 | 47 | 240 | 11 | 54 | 53 | 28 | 1 |
| CATALUÑA | 13.157 | 2.362 | 1.724 | 6.836 | 258 | 656 | 2.164 | 863 | 18 |
| Barcelona | 8.837 | 1.170 | 808 | 4.397 | 200 | 489 | 1.833 | 737 | 11 |
| Girona | 2.574 | 653 | 527 | 1.569 | 26 | 71 | 186 | 68 | 1 |
| Lleida | 450 | 147 | 91 | 206 | 9 | 43 | 38 | 7 | 0 |
| Tarragona | 1.296 | 392 | 298 | 664 | 23 | 53 | 107 | 51 | 6 |
| COMUNIDAD VALENCIANA | 4.922 | 2.851 | 2.302 | 776 | 123 | 139 | 739 | 281 | 13 |
| Alicante | 2.902 | 2.061 | 1.765 | 309 | 55 | 57 | 306 | 108 | 6 |
| Castellón | 583 | 229 | 140 | 171 | 16 | 19 | 126 | 21 | 1 |
| Valencia | 1.437 | 561 | 397 | 296 | 52 | 63 | 307 | 152 | 6 |
| EXTREMADURA | 266 | 92 | 78 | 118 | 4 | 7 | 28 | 16 | 1 |
| Badajoz | 151 | 60 | 50 | 62 | 1 | 3 | 14 | 10 | 1 |
| Cáceres | 115 | 32 | 28 | 56 | 3 | 4 | 14 | 6 | 0 |
| GALICIA | 1.127 | 628 | 502 | 91 | 51 | 86 | 242 | 27 | 2 |
| A Coruña | 334 | 119 | 65 | 27 | 28 | 39 | 101 | 20 | 0 |
| Lugo | 194 | 120 | 105 | 10 | 1 | 24 | 39 | 0 | 0 |
| Ourense | 330 | 279 | 242 | 2 | 4 | 8 | 35 | 1 | 1 |
| Pontevedra | 269 | 110 | 90 | 52 | 18 | 15 | 67 | 6 | 1 |
| MADRID (Comunidad de) | 10.651 | 2.000 | 912 | 3.736 | 238 | 870 | 2.761 | 1.031 | 15 |
| MURCIA (Región de) | 729 | 187 | 141 | 382 | 23 | 15 | 68 | 54 | 0 |
| NAVARRA (Comunidad Foral de) | 207 | 98 | 76 | 35 | 4 | 24 | 39 | 6 | 1 |
| PAÍS VASCO | 1.084 | 443 | 351 | 298 | 62 | 66 | 149 | 64 | 2 |
| Álava | 293 | 88 | 62 | 125 | 11 | 16 | 40 | 13 | 0 |
| Guipúzcoa | 296 | 169 | 136 | 48 | 15 | 22 | 34 | 7 | 1 |
| Vizcaya | 495 | 186 | 153 | 125 | 36 | 28 | 75 | 44 | 1 |
| RIOJA (La) | 192 | 54 | 48 | 92 | 6 | 9 | 20 | 11 | 0 |
| CEUTA | 13 | 4 | 1 | 5 | 2 | 0 | 0 | 2 | 0 |
| MELILLA | 135 | 4 | 4 | 121 | 3 | 0 | 1 | 6 | 0 |

**5. ALUMNADO EXTRANJERO, POR PAÍS DE NACIONALIDAD Y ENSEÑANZA.
AMBOS SEXOS.**

ALUMNADO EXTRANJERO
CURSO 1996-97
(Continúa)

| | TOTAL | Educación Infantil | E. Primaria / 8º E.G.B. | E.S.O. | B.U.P. y C.O.U. | Bach. LOGSE | Bach. Experi. | B.U.P. y C.O.U a distancia | F.P. I | F.P. II | Ciclos/Mód. Grado Medio | Ciclos/Mód. Grado Sup. | Educación Especial | Programas Garantía Social | No consta enseñanza |
|--------------------------|---------------|--------------------|-------------------------|--------------|-----------------|-------------|---------------|----------------------------|--------------|--------------|-------------------------|------------------------|--------------------|---------------------------|---------------------|
| TOTAL GENERAL | 62.707 | 10.448 | 35.374 | 7.645 | 4.819 | 557 | 65 | 39 | 1.162 | 1.071 | 155 | 142 | 159 | 50 | 1.021 |
| EUROPA | 23.987 | 3.950 | 13.014 | 2.772 | 2.600 | 219 | 26 | 19 | 361 | 385 | 49 | 45 | 28 | 11 | 508 |
| EUROPA (U.E.) | 19.176 | 3.248 | 10.295 | 2.132 | 2.185 | 185 | 21 | 13 | 271 | 274 | 38 | 34 | 22 | 10 | 448 |
| Alemania | 4.483 | 660 | 2.437 | 484 | 675 | 42 | 1 | 2 | 47 | 43 | 8 | 3 | 3 | 1 | 77 |
| Austria | 203 | 43 | 101 | 24 | 28 | 2 | 0 | 0 | 0 | 1 | 1 | 0 | 0 | 0 | 3 |
| Bélgica | 754 | 108 | 385 | 76 | 114 | 3 | 0 | 0 | 20 | 12 | 1 | 3 | 0 | 0 | 32 |
| Dinamarca | 174 | 33 | 86 | 12 | 16 | 1 | 0 | 0 | 1 | 1 | 0 | 2 | 0 | 0 | 22 |
| Finlandia | 152 | 23 | 93 | 12 | 15 | 1 | 0 | 0 | 0 | 0 | 0 | 0 | 0 | 0 | 8 |
| Francia | 3.392 | 657 | 1.694 | 283 | 580 | 17 | 5 | 2 | 39 | 61 | 4 | 9 | 0 | 0 | 41 |
| Grecia | 42 | 5 | 25 | 5 | 4 | 1 | 0 | 0 | 1 | 1 | 0 | 0 | 0 | 0 | 0 |
| Holanda | 670 | 109 | 333 | 69 | 84 | 7 | 0 | 0 | 13 | 17 | 6 | 3 | 1 | 0 | 28 |
| Irlanda | 128 | 24 | 65 | 10 | 16 | 2 | 0 | 0 | 4 | 2 | 0 | 0 | 0 | 0 | 5 |
| Italia | 1.351 | 252 | 565 | 163 | 259 | 14 | 0 | 2 | 15 | 25 | 5 | 7 | 0 | 0 | 44 |
| Luxemburgo | 12 | 4 | 6 | 2 | 0 | 0 | 0 | 0 | 0 | 0 | 0 | 0 | 0 | 0 | 0 |
| Portugal | 3.569 | 589 | 2.064 | 563 | 79 | 49 | 12 | 6 | 80 | 80 | 9 | 3 | 16 | 9 | 10 |
| Reino Unido | 3.900 | 665 | 2.247 | 410 | 275 | 43 | 3 | 1 | 49 | 28 | 3 | 3 | 2 | 0 | 171 |
| Suecia | 346 | 76 | 194 | 19 | 40 | 3 | 0 | 0 | 2 | 3 | 1 | 1 | 0 | 0 | 7 |
| RESTO DE EUROPA | 4.811 | 702 | 2.719 | 640 | 415 | 34 | 5 | 6 | 90 | 111 | 11 | 11 | 6 | 1 | 60 |
| Albania | 15 | 1 | 8 | 5 | 0 | 0 | 0 | 0 | 0 | 1 | 0 | 0 | 0 | 0 | 0 |
| Andorra | 288 | 15 | 71 | 39 | 61 | 1 | 0 | 1 | 33 | 58 | 1 | 5 | 2 | 0 | 1 |
| Bulgaria | 244 | 19 | 140 | 40 | 30 | 3 | 0 | 0 | 5 | 3 | 0 | 1 | 0 | 0 | 3 |
| Bielorrusia | 17 | 3 | 13 | 1 | 0 | 0 | 0 | 0 | 0 | 0 | 0 | 0 | 0 | 0 | 0 |
| Bosnia Herzegovina | 397 | 60 | 206 | 64 | 25 | 10 | 4 | 0 | 2 | 8 | 3 | 0 | 0 | 0 | 15 |
| Croacia | 37 | 6 | 22 | 3 | 3 | 0 | 0 | 0 | 3 | 0 | 0 | 0 | 0 | 0 | 0 |
| Chipre | 14 | 1 | 12 | 0 | 0 | 0 | 0 | 0 | 0 | 1 | 0 | 0 | 0 | 0 | 0 |
| Republica Checa | 66 | 7 | 40 | 9 | 10 | 0 | 0 | 0 | 0 | 0 | 0 | 0 | 0 | 0 | 0 |
| Eslovaquia | 29 | 4 | 16 | 3 | 5 | 1 | 0 | 0 | 0 | 0 | 0 | 0 | 0 | 0 | 0 |
| Eslovenia | 7 | 0 | 4 | 1 | 1 | 1 | 0 | 0 | 0 | 0 | 0 | 0 | 0 | 0 | 0 |
| Hungria | 54 | 13 | 33 | 5 | 2 | 1 | 0 | 0 | 0 | 0 | 0 | 0 | 0 | 0 | 0 |
| Islandia | 25 | 6 | 13 | 2 | 1 | 0 | 0 | 0 | 0 | 0 | 0 | 0 | 0 | 0 | 3 |
| Letonia | 6 | 1 | 5 | 0 | 0 | 0 | 0 | 0 | 0 | 0 | 0 | 0 | 0 | 0 | 0 |
| Lituania | 6 | 1 | 4 | 0 | 1 | 0 | 0 | 0 | 0 | 0 | 0 | 0 | 0 | 0 | 0 |
| Monaco | 1 | 0 | 1 | 0 | 0 | 0 | 0 | 0 | 0 | 0 | 0 | 0 | 0 | 0 | 0 |
| Moldavia | 1 | 0 | 0 | 1 | 0 | 0 | 0 | 0 | 0 | 0 | 0 | 0 | 0 | 0 | 0 |
| Noruega | 222 | 32 | 125 | 43 | 16 | 1 | 0 | 0 | 0 | 0 | 0 | 0 | 0 | 0 | 5 |
| Polonia | 996 | 198 | 550 | 164 | 49 | 6 | 0 | 1 | 7 | 12 | 1 | 0 | 2 | 1 | 5 |
| Rumania | 360 | 69 | 206 | 48 | 20 | 1 | 0 | 1 | 9 | 4 | 1 | 0 | 1 | 0 | 0 |
| Suiza | 908 | 126 | 548 | 71 | 110 | 3 | 0 | 2 | 10 | 15 | 4 | 3 | 0 | 0 | 16 |
| Turquia | 24 | 5 | 14 | 1 | 2 | 0 | 0 | 0 | 1 | 0 | 0 | 0 | 0 | 0 | 1 |
| Ucrania | 92 | 9 | 56 | 17 | 8 | 1 | 0 | 0 | 0 | 1 | 0 | 0 | 0 | 0 | 0 |
| Rusia (Federacion de) | 679 | 74 | 448 | 79 | 50 | 3 | 1 | 0 | 13 | 8 | 0 | 1 | 0 | 0 | 2 |
| EX-repúb.URSS asiáticas | 147 | 26 | 86 | 19 | 4 | 1 | 0 | 0 | 6 | 0 | 1 | 1 | 0 | 0 | 3 |
| Yugoslavia | 176 | 26 | 98 | 25 | 17 | 1 | 0 | 1 | 1 | 0 | 0 | 0 | 1 | 0 | 6 |
| AFRICA | 17.076 | 3.515 | 10.172 | 2.041 | 284 | 68 | 17 | 2 | 365 | 262 | 38 | 27 | 62 | 33 | 190 |
| Argelia | 433 | 82 | 246 | 36 | 13 | 1 | 1 | 1 | 11 | 18 | 1 | 4 | 0 | 2 | 17 |
| Angola | 197 | 41 | 114 | 17 | 10 | 0 | 2 | 0 | 4 | 3 | 1 | 0 | 1 | 1 | 3 |
| Botswana | 3 | 0 | 1 | 2 | 0 | 0 | 0 | 0 | 0 | 0 | 0 | 0 | 0 | 0 | 0 |
| Camerun | 72 | 8 | 43 | 14 | 4 | 1 | 0 | 0 | 0 | 1 | 1 | 0 | 0 | 0 | 0 |
| Cabo Verde | 455 | 64 | 240 | 116 | 6 | 11 | 0 | 0 | 7 | 7 | 0 | 0 | 1 | 3 | 0 |
| Republica Centroafricana | 2 | 0 | 2 | 0 | 0 | 0 | 0 | 0 | 0 | 0 | 0 | 0 | 0 | 0 | 0 |
| Chad | 1 | 0 | 0 | 0 | 0 | 0 | 0 | 0 | 0 | 0 | 0 | 0 | 1 | 0 | 0 |
| Comores | 1 | 0 | 1 | 0 | 0 | 0 | 0 | 0 | 0 | 0 | 0 | 0 | 0 | 0 | 0 |
| Congo | 6 | 0 | 1 | 0 | 1 | 0 | 0 | 0 | 1 | 3 | 0 | 0 | 0 | 0 | 0 |
| Zaire | 89 | 17 | 44 | 12 | 6 | 3 | 0 | 0 | 1 | 4 | 0 | 1 | 1 | 0 | 0 |
| Guinea Ecuatorial | 829 | 103 | 386 | 103 | 70 | 11 | 0 | 0 | 54 | 74 | 6 | 4 | 10 | 0 | 8 |
| Etiopia | 12 | 0 | 7 | 3 | 1 | 1 | 0 | 0 | 0 | 0 | 0 | 0 | 0 | 0 | 0 |
| Gabon | 29 | 2 | 9 | 2 | 3 | 0 | 0 | 0 | 2 | 8 | 2 | 1 | 0 | 0 | 0 |
| Gambia | 517 | 352 | 152 | 1 | 0 | 1 | 0 | 0 | 1 | 2 | 0 | 0 | 8 | 0 | 0 |
| Ghana | 13 | 4 | 7 | 1 | 1 | 0 | 0 | 0 | 0 | 0 | 0 | 0 | 0 | 0 | 0 |
| Guinea | 625 | 117 | 323 | 69 | 28 | 6 | 1 | 0 | 32 | 33 | 7 | 4 | 2 | 0 | 3 |
| Costa de Marfil | 20 | 3 | 12 | 1 | 3 | 0 | 0 | 0 | 0 | 1 | 0 | 0 | 0 | 0 | 0 |
| Kenia | 20 | 2 | 16 | 1 | 1 | 0 | 0 | 0 | 0 | 0 | 0 | 0 | 0 | 0 | 0 |
| Lesoto | 1 | 0 | 1 | 0 | 0 | 0 | 0 | 0 | 0 | 0 | 0 | 0 | 0 | 0 | 0 |
| Liberia | 16 | 0 | 9 | 2 | 0 | 1 | 0 | 0 | 1 | 0 | 0 | 0 | 0 | 0 | 3 |
| Libia | 15 | 3 | 11 | 0 | 1 | 0 | 0 | 0 | 0 | 0 | 0 | 0 | 0 | 0 | 0 |
| Madagascar | 4 | 1 | 0 | 0 | 2 | 0 | 0 | 0 | 0 | 0 | 1 | 0 | 0 | 0 | 0 |
| Mali | 21 | 5 | 11 | 3 | 0 | 0 | 0 | 0 | 0 | 1 | 1 | 0 | 0 | 0 | 0 |
| Mauritania | 39 | 4 | 24 | 5 | 5 | 0 | 0 | 0 | 0 | 0 | 0 | 0 | 0 | 0 | 1 |
| Mauricio | 4 | 0 | 2 | 0 | 2 | 0 | 0 | 0 | 0 | 0 | 0 | 0 | 0 | 0 | 0 |
| Marruecos | 13.003 | 2.563 | 8.140 | 1.586 | 109 | 28 | 13 | 1 | 238 | 93 | 17 | 10 | 34 | 23 | 148 |
| Mozambique | 15 | 2 | 10 | 1 | 1 | 0 | 0 | 0 | 0 | 0 | 0 | 0 | 0 | 0 | 1 |
| Namibia | 1 | 0 | 1 | 0 | 0 | 0 | 0 | 0 | 0 | 0 | 0 | 0 | 0 | 0 | 0 |
| Niger, Republica del | 2 | 0 | 1 | 0 | 0 | 0 | 0 | 0 | 0 | 0 | 0 | 1 | 0 | 0 | 0 |
| Nigeria | 68 | 18 | 35 | 11 | 2 | 0 | 0 | 0 | 1 | 1 | 0 | 0 | 0 | 0 | 0 |
| Guinea-Bissau | 23 | 2 | 14 | 1 | 1 | 0 | 0 | 0 | 3 | 1 | 0 | 0 | 0 | 0 | 1 |
| Ruanda | 8 | 0 | 2 | 1 | 3 | 0 | 0 | 0 | 2 | 0 | 0 | 0 | 0 | 0 | 0 |
| Santo Tome y Principe | 4 | 0 | 3 | 0 | 0 | 0 | 0 | 0 | 0 | 1 | 0 | 0 | 0 | 0 | 0 |
| Senegal | 167 | 62 | 87 | 9 | 2 | 1 | 0 | 0 | 0 | 0 | 0 | 0 | 1 | 1 | 4 |
| Seychelles | 6 | 0 | 5 | 1 | 0 | 0 | 0 | 0 | 0 | 0 | 0 | 0 | 0 | 0 | 0 |
| Sierra Leona | 3 | 1 | 1 | 0 | 0 | 1 | 0 | 0 | 0 | 0 | 0 | 0 | 0 | 0 | 0 |
| Somalia | 7 | 2 | 3 | 2 | 0 | 0 | 0 | 0 | 0 | 0 | 0 | 0 | 0 | 0 | 0 |

**5. ALUMNADO EXTRANJERO, POR PAÍS DE NACIONALIDAD Y ENSEÑANZA.
AMBOS SEXOS.**

ALUMNADO EXTRANJERO
CURSO 1996-97
(Conclusión)

| | TOTAL | Educación Infantil | E. Primaria / 8º E.G.B. | E.S.O. | B.U.P. y C.O.U. | Bach. LOGSE | Bach. Exprim. | B.U.P. y C.O.U a distancia | F.P. I | F.P. II | Ciclos/Mód. Grado Medio | Ciclos/Mód. Grado Sup. | Educación Especial | Programas Garantía Social | No consta enseñanza |
|------------------------------|-------|--------------------|-------------------------|--------|-----------------|-------------|---------------|----------------------------|--------|---------|-------------------------|------------------------|--------------------|---------------------------|---------------------|
| AFRICA (continuación) | | | | | | | | | | | | | | | |
| Republica Sudafricana | 52 | 8 | 32 | 6 | 4 | 0 | 0 | 0 | 1 | 1 | 0 | 0 | 0 | 0 | 0 |
| Zimbawe | 5 | 0 | 1 | 1 | 1 | 0 | 0 | 0 | 2 | 0 | 0 | 0 | 0 | 0 | 0 |
| Sudan | 9 | 5 | 3 | 1 | 0 | 0 | 0 | 0 | 0 | 0 | 0 | 0 | 0 | 0 | 0 |
| Togo | 3 | 1 | 1 | 0 | 0 | 0 | 0 | 0 | 0 | 1 | 0 | 0 | 0 | 0 | 0 |
| Tunez | 32 | 9 | 12 | 4 | 0 | 1 | 0 | 0 | 1 | 3 | 0 | 2 | 0 | 0 | 0 |
| Egipto | 61 | 24 | 25 | 5 | 4 | 1 | 0 | 0 | 0 | 0 | 1 | 0 | 0 | 0 | 1 |
| Tanzania | 2 | 0 | 2 | 0 | 0 | 0 | 0 | 0 | 0 | 0 | 0 | 0 | 0 | 0 | 0 |
| Burkina Faso | 2 | 0 | 2 | 0 | 0 | 0 | 0 | 0 | 0 | 0 | 0 | 0 | 0 | 0 | 0 |
| Zambia | 6 | 0 | 1 | 4 | 0 | 0 | 0 | 0 | 1 | 0 | 0 | 0 | 0 | 0 | 0 |
| Resto | 173 | 10 | 129 | 20 | 0 | 0 | 0 | 0 | 2 | 6 | 0 | 0 | 3 | 3 | 0 |
| AMERICA DEL NORTE | | | | | | | | | | | | | | | |
| Canada | 130 | 21 | 60 | 13 | 22 | 2 | 0 | 0 | 3 | 2 | 1 | 0 | 1 | 0 | 5 |
| México | 577 | 76 | 310 | 60 | 49 | 34 | 1 | 1 | 15 | 15 | 1 | 5 | 1 | 0 | 9 |
| Estados Unidos | 1.301 | 221 | 633 | 128 | 211 | 30 | 5 | 3 | 7 | 14 | 2 | 0 | 1 | 0 | 46 |
| AMERICA CENTRAL | | | | | | | | | | | | | | | |
| Antigua y Barbuda | 2 | 0 | 0 | 2 | 0 | 0 | 0 | 0 | 0 | 0 | 0 | 0 | 0 | 0 | 0 |
| Belize | 1 | 0 | 0 | 1 | 0 | 0 | 0 | 0 | 0 | 0 | 0 | 0 | 0 | 0 | 0 |
| Costa rica | 41 | 5 | 23 | 3 | 6 | 0 | 0 | 0 | 2 | 1 | 0 | 0 | 1 | 0 | 0 |
| Cuba | 716 | 98 | 424 | 97 | 47 | 5 | 3 | 2 | 11 | 13 | 5 | 2 | 0 | 0 | 9 |
| Republica Dominicana | 1.951 | 221 | 1.264 | 318 | 59 | 7 | 0 | 0 | 45 | 18 | 2 | 1 | 4 | 1 | 11 |
| El Salvador | 83 | 13 | 36 | 7 | 13 | 1 | 0 | 0 | 7 | 4 | 1 | 1 | 0 | 0 | 0 |
| Granada | 1 | 0 | 0 | 0 | 1 | 0 | 0 | 0 | 0 | 0 | 0 | 0 | 0 | 0 | 0 |
| Guatemala | 66 | 10 | 45 | 6 | 2 | 0 | 0 | 0 | 0 | 1 | 0 | 1 | 1 | 0 | 0 |
| Haiti | 3 | 0 | 1 | 0 | 1 | 0 | 0 | 0 | 0 | 1 | 0 | 0 | 0 | 0 | 0 |
| Honduras | 110 | 15 | 66 | 12 | 5 | 1 | 0 | 0 | 8 | 3 | 0 | 0 | 0 | 0 | 0 |
| Jamaica | 3 | 0 | 0 | 1 | 2 | 0 | 0 | 0 | 0 | 0 | 0 | 0 | 0 | 0 | 0 |
| Nicaragua | 86 | 7 | 50 | 15 | 8 | 0 | 0 | 1 | 1 | 2 | 0 | 1 | 1 | 0 | 0 |
| Panamá | 42 | 2 | 20 | 7 | 5 | 1 | 1 | 0 | 2 | 4 | 0 | 0 | 0 | 0 | 0 |
| Puerto Rico | 55 | 4 | 32 | 9 | 6 | 1 | 0 | 0 | 2 | 0 | 0 | 0 | 0 | 0 | 1 |
| Trinidad y Tobago | 1 | 0 | 1 | 0 | 0 | 0 | 0 | 0 | 0 | 0 | 0 | 0 | 0 | 0 | 0 |
| AMERICA DEL SUR | | | | | | | | | | | | | | | |
| Argentina | 2.874 | 249 | 1.615 | 391 | 292 | 44 | 3 | 2 | 63 | 77 | 5 | 14 | 9 | 1 | 109 |
| Bolivia | 194 | 42 | 97 | 18 | 21 | 4 | 0 | 0 | 2 | 7 | 0 | 0 | 3 | 0 | 0 |
| Brasil | 1.007 | 140 | 587 | 115 | 90 | 7 | 0 | 0 | 32 | 13 | 5 | 1 | 2 | 0 | 15 |
| Chile | 781 | 96 | 436 | 96 | 66 | 7 | 0 | 0 | 36 | 25 | 4 | 4 | 3 | 0 | 8 |
| Colombia | 1.337 | 215 | 727 | 202 | 97 | 9 | 1 | 3 | 29 | 19 | 8 | 9 | 5 | 2 | 11 |
| Ecuador | 475 | 73 | 278 | 63 | 27 | 2 | 2 | 0 | 13 | 9 | 0 | 1 | 5 | 0 | 2 |
| Paraguay | 54 | 5 | 21 | 7 | 2 | 1 | 0 | 0 | 8 | 6 | 0 | 4 | 0 | 0 | 0 |
| Peru | 2.560 | 341 | 1.418 | 385 | 178 | 24 | 0 | 0 | 64 | 99 | 9 | 15 | 16 | 1 | 10 |
| Uruguay | 394 | 41 | 227 | 45 | 44 | 8 | 0 | 2 | 10 | 8 | 4 | 2 | 1 | 0 | 2 |
| Venezuela | 1.285 | 87 | 674 | 198 | 207 | 35 | 0 | 1 | 18 | 28 | 16 | 1 | 4 | 0 | 16 |
| ASIA | | | | | | | | | | | | | | | |
| Afganistan | 30 | 2 | 24 | 4 | 0 | 0 | 0 | 0 | 0 | 0 | 0 | 0 | 0 | 0 | 0 |
| Bahrein | 3 | 0 | 2 | 0 | 0 | 0 | 0 | 0 | 0 | 0 | 0 | 0 | 0 | 0 | 1 |
| Bangla Desh | 34 | 9 | 22 | 1 | 2 | 0 | 0 | 0 | 0 | 0 | 0 | 0 | 0 | 0 | 0 |
| Birmania | 1 | 1 | 0 | 0 | 0 | 0 | 0 | 0 | 0 | 0 | 0 | 0 | 0 | 0 | 0 |
| Kampuchea | 2 | 1 | 1 | 0 | 0 | 0 | 0 | 0 | 0 | 0 | 0 | 0 | 0 | 0 | 0 |
| Sri Lanka | 10 | 0 | 8 | 2 | 0 | 0 | 0 | 0 | 0 | 0 | 0 | 0 | 0 | 0 | 0 |
| China | 1.765 | 248 | 1.081 | 260 | 97 | 14 | 2 | 1 | 22 | 13 | 2 | 1 | 1 | 0 | 23 |
| Taiwan | 22 | 4 | 7 | 3 | 6 | 0 | 0 | 0 | 0 | 0 | 0 | 0 | 0 | 0 | 2 |
| India | 717 | 135 | 414 | 86 | 61 | 1 | 0 | 0 | 4 | 3 | 0 | 0 | 2 | 0 | 11 |
| Indonesia | 24 | 2 | 11 | 2 | 6 | 1 | 0 | 0 | 0 | 1 | 0 | 0 | 1 | 0 | 0 |
| Iran | 190 | 22 | 98 | 25 | 31 | 2 | 0 | 0 | 2 | 7 | 0 | 0 | 0 | 0 | 3 |
| Iraq | 100 | 14 | 54 | 13 | 10 | 1 | 0 | 0 | 1 | 1 | 0 | 1 | 0 | 0 | 5 |
| Israel | 103 | 13 | 55 | 7 | 22 | 0 | 0 | 0 | 1 | 1 | 0 | 1 | 0 | 0 | 3 |
| Japon | 334 | 84 | 187 | 9 | 38 | 5 | 0 | 0 | 0 | 1 | 1 | 1 | 2 | 0 | 6 |
| Jordania | 33 | 4 | 17 | 8 | 0 | 0 | 0 | 0 | 0 | 2 | 0 | 0 | 0 | 1 | 1 |
| Corea del Norte | 70 | 12 | 34 | 9 | 11 | 2 | 0 | 0 | 1 | 0 | 0 | 0 | 1 | 0 | 0 |
| Corea del Sur | 374 | 58 | 178 | 50 | 75 | 5 | 0 | 2 | 2 | 3 | 0 | 1 | 0 | 0 | 0 |
| Kuwait | 10 | 0 | 9 | 0 | 0 | 0 | 0 | 0 | 0 | 1 | 0 | 0 | 0 | 0 | 0 |
| Laos | 5 | 1 | 1 | 3 | 0 | 0 | 0 | 0 | 0 | 0 | 0 | 0 | 0 | 0 | 0 |
| Libano | 54 | 7 | 31 | 5 | 7 | 3 | 0 | 0 | 0 | 1 | 0 | 0 | 0 | 0 | 0 |
| Malasia | 3 | 1 | 0 | 0 | 1 | 0 | 0 | 0 | 0 | 1 | 0 | 0 | 0 | 0 | 0 |
| Maldivas, Islas | 1 | 0 | 0 | 0 | 0 | 0 | 0 | 0 | 0 | 1 | 0 | 0 | 0 | 0 | 0 |
| Nepal | 21 | 12 | 7 | 0 | 0 | 1 | 0 | 0 | 1 | 0 | 0 | 0 | 0 | 0 | 0 |
| Pakistan | 287 | 61 | 185 | 31 | 2 | 1 | 1 | 0 | 1 | 0 | 0 | 0 | 1 | 0 | 4 |
| Filipinas | 908 | 230 | 520 | 79 | 36 | 3 | 1 | 0 | 17 | 9 | 1 | 1 | 3 | 0 | 8 |
| Qatar | 1 | 0 | 1 | 0 | 0 | 0 | 0 | 0 | 0 | 0 | 0 | 0 | 0 | 0 | 0 |
| Arabia Saudi | 48 | 21 | 23 | 1 | 1 | 0 | 0 | 0 | 1 | 1 | 0 | 0 | 0 | 0 | 0 |
| Singapur | 2 | 0 | 2 | 0 | 0 | 0 | 0 | 0 | 0 | 0 | 0 | 0 | 0 | 0 | 0 |
| Vietnam | 65 | 8 | 28 | 13 | 6 | 4 | 0 | 0 | 2 | 2 | 0 | 1 | 0 | 0 | 1 |
| Siria | 111 | 22 | 68 | 7 | 5 | 0 | 0 | 0 | 1 | 5 | 1 | 1 | 0 | 0 | 1 |
| Tailandia | 65 | 3 | 11 | 3 | 45 | 2 | 0 | 0 | 1 | 0 | 0 | 0 | 0 | 0 | 0 |
| Emiratos Arabes Unidos | 2 | 1 | 0 | 0 | 1 | 0 | 0 | 0 | 0 | 0 | 0 | 0 | 0 | 0 | 0 |
| Yemen del Sur | 1 | 0 | 0 | 0 | 0 | 0 | 0 | 0 | 1 | 0 | 0 | 0 | 0 | 0 | 0 |
| Resto | 21 | 8 | 11 | 1 | 1 | 0 | 0 | 0 | 0 | 0 | 0 | 0 | 0 | 0 | 0 |
| OCEANIA | | | | | | | | | | | | | | | |
| Australia | 89 | 14 | 52 | 10 | 8 | 1 | 2 | 0 | 0 | 2 | 0 | 0 | 0 | 0 | 0 |
| Kiribati | 1 | 0 | 0 | 1 | 0 | 0 | 0 | 0 | 0 | 0 | 0 | 0 | 0 | 0 | 0 |
| Nauru | 1 | 1 | 0 | 0 | 0 | 0 | 0 | 0 | 0 | 0 | 0 | 0 | 0 | 0 | 0 |
| Nueva Zelanda | 6 | 2 | 1 | 0 | 2 | 1 | 0 | 0 | 0 | 0 | 0 | 0 | 0 | 0 | 0 |

**6. ALUMNADO EXTRANJERO, POR PAÍS DE NACIONALIDAD Y ENSEÑANZA.
MUJERES.**

**ALUMNADO EXTRANJERO
CURSO 1996-97
(Continúa)**

| TOTAL | Educación Infantil | E. Primaria / 8º E.G.B. | E.S.O. | B.U.P. y C.O.U. | Bach. LOGSE | Bach. Exprim. | B.U.P. y C.O.U a distancia | F.P. I | F.P. II | Ciclos/Mód. Grado Medio | Ciclos/Mód. Grado Sup. | Educación Especial | Programas Garantía Social | No consta enseñanza | |
|--------------------------|--------------------|-------------------------|---------------|-----------------|--------------|---------------|----------------------------|----------|------------|-------------------------|------------------------|--------------------|---------------------------|---------------------|------------|
| TOTAL GENERAL | 28.356 | 5.045 | 16.916 | 2.919 | 1.749 | 287 | 27 | 9 | 371 | 356 | 59 | 56 | 55 | 5 | 502 |
| EUROPA | 11.105 | 1.944 | 6.345 | 1.164 | 920 | 120 | 13 | 7 | 130 | 138 | 22 | 18 | 6 | 1 | 277 |
| EUROPA (U.E.) | 8.930 | 1.608 | 5.042 | 891 | 767 | 99 | 11 | 5 | 116 | 112 | 20 | 11 | 5 | 1 | 242 |
| Alemania | 2.045 | 318 | 1.209 | 186 | 226 | 25 | 1 | 1 | 17 | 14 | 5 | 0 | 1 | 0 | 42 |
| Austria | 86 | 24 | 39 | 11 | 8 | 2 | 0 | 0 | 0 | 0 | 1 | 0 | 0 | 0 | 1 |
| Bélgica | 359 | 51 | 188 | 31 | 56 | 0 | 0 | 0 | 12 | 1 | 1 | 1 | 0 | 0 | 18 |
| Dinamarca | 89 | 14 | 45 | 7 | 7 | 1 | 0 | 0 | 0 | 1 | 0 | 0 | 0 | 0 | 14 |
| Finlandia | 72 | 15 | 43 | 5 | 5 | 0 | 0 | 0 | 0 | 0 | 0 | 0 | 0 | 0 | 4 |
| Francia | 1.568 | 329 | 854 | 118 | 185 | 8 | 3 | 0 | 13 | 31 | 2 | 4 | 0 | 0 | 21 |
| Grecia | 19 | 3 | 11 | 1 | 2 | 1 | 0 | 0 | 0 | 1 | 0 | 0 | 0 | 0 | 0 |
| Holanda | 315 | 59 | 165 | 23 | 35 | 5 | 0 | 0 | 4 | 5 | 2 | 2 | 0 | 0 | 15 |
| Irlanda | 56 | 14 | 33 | 5 | 2 | 0 | 0 | 0 | 1 | 0 | 0 | 0 | 0 | 0 | 1 |
| Italia | 571 | 127 | 270 | 53 | 88 | 6 | 0 | 0 | 2 | 5 | 1 | 2 | 0 | 0 | 17 |
| Luxemburgo | 5 | 1 | 4 | 0 | 0 | 0 | 0 | 0 | 0 | 0 | 0 | 0 | 0 | 0 | 0 |
| Portugal | 1.705 | 288 | 972 | 262 | 41 | 27 | 6 | 4 | 45 | 45 | 6 | 0 | 3 | 1 | 5 |
| Reino Unido | 1.864 | 322 | 1.106 | 180 | 101 | 24 | 1 | 0 | 21 | 8 | 1 | 1 | 1 | 0 | 98 |
| Suecia | 176 | 43 | 103 | 9 | 11 | 0 | 0 | 0 | 1 | 1 | 1 | 1 | 0 | 0 | 6 |
| RESTO DE EUROPA | 2.175 | 336 | 1.303 | 273 | 153 | 21 | 2 | 2 | 14 | 26 | 2 | 7 | 1 | 0 | 35 |
| Albania | 9 | 1 | 5 | 3 | 0 | 0 | 0 | 0 | 0 | 0 | 0 | 0 | 0 | 0 | 0 |
| Andorra | 43 | 10 | 25 | 2 | 0 | 1 | 0 | 0 | 1 | 0 | 0 | 3 | 0 | 0 | 1 |
| Bulgaria | 114 | 6 | 66 | 21 | 12 | 2 | 0 | 0 | 1 | 2 | 0 | 1 | 0 | 0 | 3 |
| Bielorrusia | 5 | 2 | 2 | 1 | 0 | 0 | 0 | 0 | 0 | 0 | 0 | 0 | 0 | 0 | 0 |
| Bosnia Herzegovina | 196 | 28 | 103 | 24 | 14 | 6 | 2 | 0 | 2 | 7 | 0 | 0 | 0 | 0 | 10 |
| Croacia | 19 | 2 | 12 | 1 | 2 | 0 | 0 | 0 | 2 | 0 | 0 | 0 | 0 | 0 | 0 |
| Chipre | 5 | 0 | 5 | 0 | 0 | 0 | 0 | 0 | 0 | 0 | 0 | 0 | 0 | 0 | 0 |
| Republica Checa | 38 | 3 | 23 | 4 | 8 | 0 | 0 | 0 | 0 | 0 | 0 | 0 | 0 | 0 | 0 |
| Eslovaquia | 14 | 2 | 6 | 1 | 4 | 1 | 0 | 0 | 0 | 0 | 0 | 0 | 0 | 0 | 0 |
| Eslovenia | 4 | 0 | 3 | 0 | 1 | 0 | 0 | 0 | 0 | 0 | 0 | 0 | 0 | 0 | 0 |
| Hungría | 29 | 8 | 17 | 2 | 1 | 1 | 0 | 0 | 0 | 0 | 0 | 0 | 0 | 0 | 0 |
| Islandia | 21 | 5 | 12 | 1 | 0 | 0 | 0 | 0 | 0 | 0 | 0 | 0 | 0 | 0 | 3 |
| Letonia | 6 | 1 | 5 | 0 | 0 | 0 | 0 | 0 | 0 | 0 | 0 | 0 | 0 | 0 | 0 |
| Lituania | 4 | 1 | 2 | 0 | 1 | 0 | 0 | 0 | 0 | 0 | 0 | 0 | 0 | 0 | 0 |
| Monaco | 0 | 0 | 0 | 0 | 0 | 0 | 0 | 0 | 0 | 0 | 0 | 0 | 0 | 0 | 0 |
| Moldavia | 0 | 0 | 0 | 0 | 0 | 0 | 0 | 0 | 0 | 0 | 0 | 0 | 0 | 0 | 0 |
| Noruega | 105 | 13 | 54 | 22 | 10 | 1 | 0 | 0 | 0 | 0 | 0 | 0 | 0 | 0 | 5 |
| Polonia | 468 | 92 | 262 | 73 | 25 | 3 | 0 | 0 | 2 | 6 | 1 | 0 | 1 | 0 | 3 |
| Rumania | 181 | 37 | 106 | 25 | 11 | 1 | 0 | 0 | 0 | 1 | 0 | 0 | 0 | 0 | 0 |
| Suiza | 393 | 52 | 258 | 28 | 36 | 2 | 0 | 2 | 2 | 5 | 1 | 2 | 0 | 0 | 5 |
| Turquia | 7 | 2 | 5 | 0 | 0 | 0 | 0 | 0 | 0 | 0 | 0 | 0 | 0 | 0 | 0 |
| Ucrania | 44 | 7 | 27 | 8 | 1 | 0 | 0 | 0 | 0 | 1 | 0 | 0 | 0 | 0 | 0 |
| Rusia (Federación de) | 329 | 42 | 217 | 40 | 19 | 2 | 0 | 0 | 3 | 4 | 0 | 1 | 0 | 0 | 1 |
| EX-repúb URSS asiáticas | 57 | 13 | 32 | 8 | 3 | 0 | 0 | 0 | 0 | 0 | 0 | 0 | 0 | 0 | 1 |
| Yugoslavia | 84 | 9 | 56 | 9 | 5 | 1 | 0 | 0 | 1 | 0 | 0 | 0 | 0 | 0 | 3 |
| AFRICA | 7.356 | 1.659 | 4.689 | 566 | 112 | 36 | 6 | 0 | 113 | 72 | 13 | 4 | 22 | 4 | 60 |
| Argelia | 193 | 47 | 119 | 14 | 5 | 0 | 0 | 0 | 4 | 2 | 0 | 0 | 0 | 0 | 2 |
| Angola | 86 | 16 | 51 | 9 | 6 | 0 | 1 | 0 | 1 | 0 | 1 | 0 | 0 | 0 | 1 |
| Botswana | 0 | 0 | 0 | 0 | 0 | 0 | 0 | 0 | 0 | 0 | 0 | 0 | 0 | 0 | 0 |
| Camerun | 39 | 3 | 26 | 4 | 3 | 1 | 0 | 0 | 0 | 1 | 1 | 0 | 0 | 0 | 0 |
| Cabo Verde | 237 | 30 | 128 | 61 | 2 | 6 | 0 | 0 | 6 | 4 | 0 | 0 | 0 | 0 | 0 |
| Republica Centroafricana | 1 | 0 | 1 | 0 | 0 | 0 | 0 | 0 | 0 | 0 | 0 | 0 | 0 | 0 | 0 |
| Chad | 0 | 0 | 0 | 0 | 0 | 0 | 0 | 0 | 0 | 0 | 0 | 0 | 0 | 0 | 0 |
| Comores | 1 | 0 | 1 | 0 | 0 | 0 | 0 | 0 | 0 | 0 | 0 | 0 | 0 | 0 | 0 |
| Congo | 2 | 0 | 1 | 0 | 1 | 0 | 0 | 0 | 0 | 0 | 0 | 0 | 0 | 0 | 0 |
| Zaire | 46 | 11 | 19 | 9 | 4 | 1 | 0 | 0 | 1 | 1 | 0 | 0 | 0 | 0 | 0 |
| Guinea Ecuatorial | 424 | 60 | 222 | 47 | 30 | 6 | 0 | 0 | 26 | 26 | 1 | 0 | 3 | 0 | 3 |
| Etiopía | 5 | 0 | 2 | 2 | 1 | 0 | 0 | 0 | 0 | 0 | 0 | 0 | 0 | 0 | 0 |
| Gabon | 13 | 1 | 6 | 0 | 2 | 0 | 0 | 0 | 1 | 3 | 0 | 0 | 0 | 0 | 0 |
| Gambia | 250 | 178 | 68 | 0 | 0 | 0 | 0 | 0 | 0 | 0 | 0 | 0 | 4 | 0 | 0 |
| Ghana | 6 | 0 | 6 | 0 | 0 | 0 | 0 | 0 | 0 | 0 | 0 | 0 | 0 | 0 | 0 |
| Guinea | 328 | 50 | 181 | 41 | 17 | 3 | 1 | 0 | 16 | 11 | 4 | 1 | 0 | 0 | 3 |
| Costa de Marfil | 13 | 2 | 7 | 1 | 3 | 0 | 0 | 0 | 0 | 0 | 0 | 0 | 0 | 0 | 0 |
| Kenia | 6 | 0 | 5 | 0 | 1 | 0 | 0 | 0 | 0 | 0 | 0 | 0 | 0 | 0 | 0 |
| Lesoto | 0 | 0 | 0 | 0 | 0 | 0 | 0 | 0 | 0 | 0 | 0 | 0 | 0 | 0 | 0 |
| Liberia | 8 | 0 | 4 | 2 | 0 | 1 | 0 | 0 | 0 | 0 | 0 | 0 | 0 | 0 | 1 |
| Libia | 5 | 1 | 4 | 0 | 0 | 0 | 0 | 0 | 0 | 0 | 0 | 0 | 0 | 0 | 0 |
| Madagascar | 0 | 0 | 0 | 0 | 0 | 0 | 0 | 0 | 0 | 0 | 0 | 0 | 0 | 0 | 0 |
| Mali | 9 | 2 | 5 | 2 | 0 | 0 | 0 | 0 | 0 | 0 | 0 | 0 | 0 | 0 | 0 |
| Mauritania | 22 | 4 | 14 | 1 | 2 | 0 | 0 | 0 | 0 | 0 | 0 | 0 | 0 | 0 | 1 |
| Mauricio | 2 | 0 | 1 | 0 | 1 | 0 | 0 | 0 | 0 | 0 | 0 | 0 | 0 | 0 | 0 |
| Marruecos | 5.363 | 1.186 | 3.642 | 349 | 28 | 17 | 4 | 0 | 49 | 20 | 6 | 2 | 11 | 1 | 48 |
| Mozambique | 7 | 1 | 4 | 1 | 1 | 0 | 0 | 0 | 0 | 0 | 0 | 0 | 0 | 0 | 0 |
| Namibia | 1 | 0 | 1 | 0 | 0 | 0 | 0 | 0 | 0 | 0 | 0 | 0 | 0 | 0 | 0 |
| Niger, Republica del | 2 | 0 | 1 | 0 | 0 | 0 | 0 | 0 | 0 | 0 | 0 | 1 | 0 | 0 | 0 |
| Nigeria | 33 | 12 | 13 | 7 | 0 | 0 | 0 | 0 | 1 | 0 | 0 | 0 | 0 | 0 | 0 |
| Guinea-Bissau | 12 | 1 | 7 | 1 | 0 | 0 | 0 | 0 | 3 | 0 | 0 | 0 | 0 | 0 | 0 |
| Ruanda | 4 | 0 | 1 | 0 | 2 | 0 | 0 | 0 | 1 | 0 | 0 | 0 | 0 | 0 | 0 |
| Santo Tome y Principe | 2 | 0 | 2 | 0 | 0 | 0 | 0 | 0 | 0 | 0 | 0 | 0 | 0 | 0 | 0 |
| Senegal | 75 | 27 | 43 | 2 | 0 | 0 | 0 | 0 | 0 | 0 | 0 | 0 | 1 | 1 | 1 |
| Seychelles | 3 | 0 | 3 | 0 | 0 | 0 | 0 | 0 | 0 | 0 | 0 | 0 | 0 | 0 | 0 |
| Sierra Leona | 3 | 1 | 1 | 0 | 0 | 1 | 0 | 0 | 0 | 0 | 0 | 0 | 0 | 0 | 0 |
| Somalia | 5 | 1 | 2 | 2 | 0 | 0 | 0 | 0 | 0 | 0 | 0 | 0 | 0 | 0 | 0 |

**6. ALUMNADO EXTRANJERO, POR PAÍS DE NACIONALIDAD Y ENSEÑANZA.
MUJERES.**

**ALUMNADO EXTRANJERO
CURSO 1996-97
(Conclusión)**

| | TOTAL | Educación Infantil | E. Primaria / 8° E.G.B. | E.S.O. | B.U.P. y C.O.U. | Bach. LOGSE | Bach. Experim. | B.U.P. y C.O.U a distancia | F.P. I | F.P. II | Ciclos/Mód. Grado Medio | Ciclos/Mód. Grado Sup. | Educación Especial | Programas Garantía Social | No consta enseñanza |
|------------------------------|--------------|--------------------|-------------------------|------------|-----------------|-------------|----------------|----------------------------|-----------|------------|-------------------------|------------------------|--------------------|---------------------------|---------------------|
| AFRICA (continuación) | | | | | | | | | | | | | | | |
| Republica Sudafricana | 19 | 3 | 13 | 1 | 2 | 0 | 0 | 0 | 0 | 0 | 0 | 0 | 0 | 0 | 0 |
| Zimbawe | 4 | 0 | 0 | 1 | 1 | 0 | 0 | 0 | 2 | 0 | 0 | 0 | 0 | 0 | 0 |
| Sudan | 6 | 3 | 3 | 0 | 0 | 0 | 0 | 0 | 0 | 0 | 0 | 0 | 0 | 0 | 0 |
| Togo | 2 | 1 | 1 | 0 | 0 | 0 | 0 | 0 | 0 | 0 | 0 | 0 | 0 | 0 | 0 |
| Tunez | 10 | 6 | 3 | 1 | 0 | 0 | 0 | 0 | 0 | 0 | 0 | 0 | 0 | 0 | 0 |
| Egipto | 26 | 8 | 17 | 1 | 0 | 0 | 0 | 0 | 0 | 0 | 0 | 0 | 0 | 0 | 0 |
| Tanzania | 2 | 0 | 2 | 0 | 0 | 0 | 0 | 0 | 0 | 0 | 0 | 0 | 0 | 0 | 0 |
| Burkina Faso | 2 | 0 | 2 | 0 | 0 | 0 | 0 | 0 | 0 | 0 | 0 | 0 | 0 | 0 | 0 |
| Zambia | 2 | 0 | 1 | 1 | 0 | 0 | 0 | 0 | 0 | 0 | 0 | 0 | 0 | 0 | 0 |
| Resto | 77 | 4 | 56 | 6 | 0 | 0 | 0 | 0 | 2 | 4 | 0 | 0 | 3 | 2 | 0 |
| AMERICA DEL NORTE | 865 | 140 | 452 | 69 | 115 | 23 | 2 | 0 | 8 | 13 | 3 | 3 | 1 | 0 | 36 |
| Canada | 49 | 7 | 30 | 3 | 5 | 2 | 0 | 0 | 0 | 0 | 0 | 0 | 0 | 0 | 2 |
| México | 236 | 37 | 130 | 20 | 17 | 6 | 0 | 0 | 6 | 9 | 1 | 3 | 0 | 0 | 7 |
| Estados Unidos de Améric | 580 | 96 | 292 | 46 | 93 | 15 | 2 | 0 | 2 | 4 | 2 | 1 | 1 | 0 | 27 |
| AMERICA CENTRAL | 1.519 | 181 | 971 | 231 | 64 | 9 | 2 | 0 | 25 | 15 | 3 | 4 | 2 | 0 | 12 |
| Antigua y Barbuda | 0 | 0 | 0 | 0 | 0 | 0 | 0 | 0 | 0 | 0 | 0 | 0 | 0 | 0 | 0 |
| Belize | 0 | 0 | 0 | 0 | 0 | 0 | 0 | 0 | 0 | 0 | 0 | 0 | 0 | 0 | 0 |
| Costa rica | 19 | 3 | 12 | 2 | 0 | 0 | 0 | 0 | 1 | 1 | 0 | 0 | 0 | 0 | 0 |
| Cuba | 347 | 54 | 196 | 49 | 29 | 3 | 1 | 0 | 1 | 5 | 2 | 1 | 0 | 0 | 6 |
| Republica Dominicana | 958 | 100 | 646 | 156 | 20 | 4 | 0 | 0 | 19 | 5 | 0 | 1 | 1 | 0 | 6 |
| El Salvador | 29 | 7 | 13 | 3 | 2 | 0 | 0 | 0 | 1 | 1 | 1 | 1 | 0 | 0 | 0 |
| Granada | 0 | 0 | 0 | 0 | 0 | 0 | 0 | 0 | 0 | 0 | 0 | 0 | 0 | 0 | 0 |
| Guatemala | 33 | 4 | 24 | 3 | 0 | 0 | 0 | 0 | 0 | 1 | 0 | 1 | 0 | 0 | 0 |
| Haiti | 0 | 0 | 0 | 0 | 0 | 0 | 0 | 0 | 0 | 0 | 0 | 0 | 0 | 0 | 0 |
| Honduras | 50 | 6 | 35 | 5 | 2 | 0 | 0 | 0 | 2 | 0 | 0 | 0 | 0 | 0 | 0 |
| Jamaica | 2 | 0 | 0 | 1 | 1 | 0 | 0 | 0 | 0 | 0 | 0 | 0 | 0 | 0 | 0 |
| Nicaragua | 41 | 5 | 26 | 6 | 3 | 0 | 0 | 0 | 0 | 0 | 0 | 0 | 1 | 0 | 0 |
| Panama | 17 | 1 | 6 | 4 | 2 | 1 | 1 | 0 | 0 | 2 | 0 | 0 | 0 | 0 | 0 |
| Puerto Rico | 22 | 1 | 12 | 2 | 5 | 1 | 0 | 0 | 1 | 0 | 0 | 0 | 0 | 0 | 0 |
| Trinidad y Tobago | 1 | 0 | 1 | 0 | 0 | 0 | 0 | 0 | 0 | 0 | 0 | 0 | 0 | 0 | 0 |
| AMERICA DEL SUR | 4.966 | 630 | 2.968 | 628 | 353 | 70 | 1 | 2 | 76 | 101 | 15 | 24 | 18 | 0 | 80 |
| Argentina | 1.229 | 124 | 767 | 137 | 86 | 23 | 1 | 0 | 15 | 18 | 1 | 6 | 4 | 0 | 47 |
| Bolivia | 90 | 25 | 42 | 9 | 10 | 1 | 0 | 0 | 0 | 2 | 0 | 0 | 1 | 0 | 0 |
| Brasil | 463 | 73 | 283 | 49 | 27 | 4 | 0 | 0 | 12 | 3 | 3 | 0 | 1 | 0 | 8 |
| Chile | 325 | 45 | 203 | 37 | 16 | 3 | 0 | 0 | 6 | 9 | 1 | 2 | 1 | 0 | 2 |
| Colombia | 674 | 101 | 383 | 106 | 37 | 7 | 0 | 1 | 13 | 11 | 3 | 5 | 2 | 0 | 5 |
| Ecuador | 224 | 33 | 133 | 33 | 12 | 1 | 0 | 0 | 4 | 4 | 0 | 1 | 1 | 0 | 2 |
| Paraguay | 20 | 2 | 11 | 3 | 1 | 1 | 0 | 0 | 0 | 0 | 0 | 2 | 0 | 0 | 0 |
| Peru | 1.206 | 166 | 723 | 155 | 64 | 13 | 0 | 0 | 20 | 44 | 1 | 8 | 6 | 0 | 6 |
| Uruguay | 155 | 15 | 104 | 11 | 18 | 3 | 0 | 1 | 1 | 0 | 1 | 0 | 0 | 0 | 1 |
| Venezuela | 580 | 46 | 319 | 88 | 82 | 14 | 0 | 0 | 5 | 10 | 5 | 0 | 2 | 0 | 9 |
| ASIA | 2.493 | 482 | 1.460 | 256 | 181 | 27 | 2 | 0 | 19 | 17 | 3 | 3 | 6 | 0 | 37 |
| Afganistan | 13 | 1 | 11 | 1 | 0 | 0 | 0 | 0 | 0 | 0 | 0 | 0 | 0 | 0 | 0 |
| Bahrein | 2 | 0 | 1 | 0 | 0 | 0 | 0 | 0 | 0 | 0 | 0 | 0 | 0 | 0 | 1 |
| Bangla Desh | 15 | 6 | 9 | 0 | 0 | 0 | 0 | 0 | 0 | 0 | 0 | 0 | 0 | 0 | 0 |
| Birmania | 1 | 1 | 0 | 0 | 0 | 0 | 0 | 0 | 0 | 0 | 0 | 0 | 0 | 0 | 0 |
| Kampuchea | 2 | 1 | 1 | 0 | 0 | 0 | 0 | 0 | 0 | 0 | 0 | 0 | 0 | 0 | 0 |
| Sri Lanka | 5 | 0 | 5 | 0 | 0 | 0 | 0 | 0 | 0 | 0 | 0 | 0 | 0 | 0 | 0 |
| China | 827 | 117 | 518 | 115 | 38 | 7 | 1 | 0 | 6 | 8 | 2 | 1 | 1 | 0 | 13 |
| Taiwan | 7 | 1 | 4 | 0 | 1 | 0 | 0 | 0 | 0 | 0 | 0 | 0 | 0 | 0 | 1 |
| India | 355 | 80 | 202 | 33 | 34 | 0 | 0 | 0 | 1 | 0 | 0 | 0 | 0 | 0 | 5 |
| Indonesia | 9 | 1 | 3 | 1 | 2 | 0 | 0 | 0 | 0 | 1 | 0 | 0 | 1 | 0 | 0 |
| Iran | 81 | 12 | 41 | 12 | 10 | 2 | 0 | 0 | 0 | 2 | 0 | 0 | 0 | 0 | 2 |
| Iraq | 48 | 9 | 23 | 5 | 5 | 0 | 0 | 0 | 1 | 0 | 0 | 0 | 0 | 0 | 5 |
| Israel | 45 | 7 | 27 | 1 | 8 | 0 | 0 | 0 | 1 | 0 | 0 | 1 | 0 | 0 | 0 |
| Japon | 166 | 45 | 87 | 5 | 17 | 4 | 0 | 0 | 0 | 1 | 1 | 1 | 1 | 0 | 4 |
| Jordania | 16 | 2 | 9 | 4 | 0 | 0 | 0 | 0 | 0 | 1 | 0 | 0 | 0 | 0 | 0 |
| Corea del Norte | 36 | 6 | 16 | 5 | 7 | 1 | 0 | 0 | 0 | 0 | 0 | 0 | 1 | 0 | 0 |
| Corea del Sur | 161 | 19 | 86 | 19 | 31 | 4 | 0 | 0 | 1 | 1 | 0 | 0 | 0 | 0 | 0 |
| Kuwait | 3 | 0 | 3 | 0 | 0 | 0 | 0 | 0 | 0 | 0 | 0 | 0 | 0 | 0 | 0 |
| Laos | 1 | 0 | 0 | 1 | 0 | 0 | 0 | 0 | 0 | 0 | 0 | 0 | 0 | 0 | 0 |
| Libano | 20 | 1 | 16 | 3 | 0 | 0 | 0 | 0 | 0 | 0 | 0 | 0 | 0 | 0 | 0 |
| Malasia | 0 | 0 | 0 | 0 | 0 | 0 | 0 | 0 | 0 | 0 | 0 | 0 | 0 | 0 | 0 |
| Maldivas, Islas | 0 | 0 | 0 | 0 | 0 | 0 | 0 | 0 | 0 | 0 | 0 | 0 | 0 | 0 | 0 |
| Nepal | 12 | 9 | 3 | 0 | 0 | 0 | 0 | 0 | 0 | 0 | 0 | 0 | 0 | 0 | 0 |
| Pakistan | 109 | 25 | 75 | 5 | 2 | 1 | 0 | 0 | 0 | 0 | 0 | 0 | 0 | 0 | 1 |
| Filipinas | 428 | 116 | 252 | 33 | 11 | 3 | 1 | 0 | 5 | 1 | 0 | 0 | 2 | 0 | 4 |
| Qatar | 0 | 0 | 0 | 0 | 0 | 0 | 0 | 0 | 0 | 0 | 0 | 0 | 0 | 0 | 0 |
| Arabia Saudi | 24 | 9 | 13 | 0 | 1 | 0 | 0 | 0 | 1 | 0 | 0 | 0 | 0 | 0 | 0 |
| Singapur | 0 | 0 | 0 | 0 | 0 | 0 | 0 | 0 | 0 | 0 | 0 | 0 | 0 | 0 | 0 |
| Vietnam | 32 | 2 | 12 | 7 | 5 | 3 | 0 | 0 | 1 | 1 | 0 | 0 | 0 | 0 | 1 |
| Siria | 47 | 8 | 35 | 2 | 1 | 0 | 0 | 0 | 0 | 1 | 0 | 0 | 0 | 0 | 0 |
| Tailandia | 19 | 1 | 4 | 3 | 8 | 2 | 0 | 0 | 1 | 0 | 0 | 0 | 0 | 0 | 0 |
| Emiratos Arabes Unidos | 0 | 0 | 0 | 0 | 0 | 0 | 0 | 0 | 0 | 0 | 0 | 0 | 0 | 0 | 0 |
| Yemen del Sur | 1 | 0 | 0 | 0 | 0 | 0 | 0 | 0 | 1 | 0 | 0 | 0 | 0 | 0 | 0 |
| Resto | 8 | 3 | 4 | 1 | 0 | 0 | 0 | 0 | 0 | 0 | 0 | 0 | 0 | 0 | 0 |
| OCEANIA | 52 | 9 | 31 | 5 | 4 | 2 | 1 | 0 | 0 | 0 | 0 | 0 | 0 | 0 | 0 |
| Australia | 48 | 8 | 30 | 5 | 3 | 1 | 1 | 0 | 0 | 0 | 0 | 0 | 0 | 0 | 0 |
| Kiribati | 0 | 0 | 0 | 0 | 0 | 0 | 0 | 0 | 0 | 0 | 0 | 0 | 0 | 0 | 0 |
| Nauru | 0 | 0 | 0 | 0 | 0 | 0 | 0 | 0 | 0 | 0 | 0 | 0 | 0 | 0 | 0 |
| Nueva Zelanda | 4 | 1 | 1 | 0 | 1 | 1 | 0 | 0 | 0 | 0 | 0 | 0 | 0 | 0 | 0 |

I.4. RESULTADOS ACADÉMICOS DEL CURSO 1995-96

**1. ALUMNADO QUE TERMINÓ LOS ESTUDIOS, POR ENSEÑANZA.
CURSO 1995-96. TODOS LOS CENTROS.**

RESULTADOS ACADÉMICOS
(continúa)

| | E.G.B. | | | | C.O.U. | Bachillerato L.O.G.S.E. | Bachillerato Experimental | C.O.U. a distancia | |
|-------------------------------------|---------------------------|---------------------|----------------------------------|---------------|----------------|----------------------------|------------------------------|-----------------------|--------------|
| | Educación Primaria (1) | Graduado Escolar | Certificado de Escolaridad | E.S.O. | | | | | |
| TOTAL GENERAL | 505.308 | 418.482 | 92.817 | 87.720 | 253.395 | 223.377 | 25.298 | 3.372 | 3.075 |
| ANDALUCÍA | 108.411 | 88.296 | 19.443 | 16.730 | 44.251 | 39.482 | 4.671 | 329 | 1.141 |
| Almería | 7.600 | 6.544 | 1.073 | 1.110 | 2.894 | 2.634 | 314 | 6 | 65 |
| Cádiz | 18.457 | 15.830 | 3.551 | 3.549 | 6.681 | 5.995 | 858 | 102 | 111 |
| Córdoba | 10.938 | 8.861 | 2.343 | 611 | 4.177 | 3.828 | 227 | 0 | 143 |
| Granada | 11.966 | 9.861 | 1.950 | 841 | 6.433 | 5.415 | 363 | 9 | 288 |
| Huelva | 6.988 | 4.946 | 1.041 | 917 | 2.447 | 2.130 | 315 | 4 | 82 |
| Jaén | 10.050 | 7.039 | 1.530 | 1.523 | 3.816 | 3.134 | 519 | 0 | 228 |
| Málaga | 18.021 | 14.331 | 2.237 | 4.260 | 7.058 | 6.774 | 1.172 | 82 | 42 |
| Sevilla | 24.391 | 20.884 | 5.718 | 3.919 | 10.745 | 9.572 | 903 | 126 | 182 |
| ARAGÓN | 12.605 | 10.024 | 1.354 | 3.414 | 7.310 | 6.433 | 1.266 | 0 | 86 |
| Huesca | 2.272 | 2.095 | 232 | 833 | 1.311 | 1.130 | 217 | 0 | 18 |
| Teruel | 1.417 | 1.080 | 101 | 890 | 680 | 533 | 240 | 0 | 6 |
| Zaragoza | 8.916 | 6.849 | 1.021 | 1.691 | 5.319 | 4.770 | 809 | 0 | 62 |
| ASTURIAS (Principado de) | 11.653 | 11.033 | 1.202 | 4.315 | 7.396 | 7.100 | 1.424 | 0 | 68 |
| BALEARES (Islas) | 10.083 | 8.214 | 1.303 | 2.538 | 3.047 | 2.691 | 1.127 | 0 | 144 |
| CANARIAS | 21.185 | 16.277 | 4.786 | 3.863 | 10.156 | 8.084 | 319 | 0 | 370 |
| Las Palmas | 11.639 | 8.629 | 3.220 | 2.562 | 5.241 | 4.500 | 188 | 0 | 235 |
| Santa Cruz de Tenerife | 9.546 | 7.648 | 1.566 | 1.301 | 4.915 | 3.584 | 131 | 0 | 135 |
| CANTABRIA | 6.488 | 5.662 | 1.103 | 1.685 | 3.188 | 2.954 | 590 | 0 | 33 |
| CASTILLA Y LEÓN | 29.175 | 24.632 | 3.335 | 7.412 | 16.494 | 14.713 | 2.392 | 0 | 269 |
| Ávila | 1.940 | 1.525 | 228 | 318 | 849 | 722 | 51 | 0 | 7 |
| Burgos | 3.780 | 3.283 | 558 | 791 | 2.242 | 2.178 | 229 | 0 | 16 |
| León | 6.176 | 5.229 | 697 | 2.576 | 3.013 | 2.695 | 633 | 0 | 45 |
| Palencia | 2.289 | 1.970 | 284 | 421 | 1.056 | 1.002 | 172 | 0 | 7 |
| Salamanca | 4.122 | 3.768 | 483 | 193 | 2.815 | 2.672 | 159 | 0 | 90 |
| Segovia | 1.589 | 1.102 | 139 | 286 | 1.077 | 843 | 156 | 0 | 14 |
| Soria | 921 | 624 | 56 | 369 | 534 | 456 | 190 | 0 | 2 |
| Valladolid | 6.081 | 5.195 | 651 | 1.755 | 3.661 | 3.199 | 717 | 0 | 76 |
| Zamora | 2.277 | 1.936 | 239 | 703 | 1.247 | 946 | 85 | 0 | 12 |
| CASTILLA-LA MANCHA | 23.388 | 17.532 | 3.053 | 5.492 | 8.407 | 7.118 | 1.329 | 0 | 68 |
| Albacete | 5.476 | 3.787 | 656 | 1.055 | 2.011 | 1.725 | 458 | 0 | 16 |
| Ciudad Real | 6.541 | 4.575 | 752 | 2.306 | 2.052 | 1.638 | 397 | 0 | 17 |
| Cuenca | 2.332 | 1.826 | 450 | 431 | 949 | 736 | 107 | 0 | 6 |
| Guadalajara | 1.895 | 1.452 | 219 | 697 | 889 | 768 | 93 | 0 | 17 |
| Toledo | 7.144 | 5.892 | 976 | 1.003 | 2.506 | 2.251 | 274 | 0 | 12 |
| CATALUÑA | 69.722 | 53.892 | 21.178 | 16.163 | 35.262 | 31.729 | 2.650 | 0 | 98 |
| Barcelona | 52.371 | 39.724 | 15.892 | 14.488 | 27.079 | 24.719 | 2.432 | 0 | 98 |
| Girona | 6.141 | 5.305 | 1.783 | 658 | 3.096 | 2.562 | 164 | 0 | 0 |
| Lleida | 3.915 | 3.374 | 923 | 352 | 2.028 | 1.831 | 41 | 0 | 0 |
| Tarragona | 7.295 | 5.489 | 2.580 | 665 | 3.059 | 2.617 | 13 | 0 | 0 |
| COMUNIDAD VALENCIANA | 51.256 | 42.033 | 11.218 | 5.268 | 24.107 | 19.857 | 1.593 | 0 | 107 |
| Alicante | 18.100 | 14.896 | 3.450 | 2.061 | 8.043 | 6.117 | 729 | 0 | 0 |
| Castellón | 5.838 | 4.657 | 1.493 | 389 | 2.412 | 2.096 | 127 | 0 | 0 |
| Valencia | 27.318 | 22.480 | 6.275 | 2.818 | 13.652 | 11.644 | 737 | 0 | 107 |
| EXTREMADURA | 15.419 | 12.707 | 1.934 | 3.901 | 5.540 | 4.864 | 1.148 | 0 | 27 |
| Badajoz | 9.809 | 8.388 | 1.221 | 3.141 | 3.302 | 3.044 | 946 | 0 | 15 |
| Cáceres | 5.610 | 4.319 | 713 | 760 | 2.238 | 1.820 | 202 | 0 | 12 |
| GALICIA | 33.515 | 31.420 | 7.150 | 3.294 | 19.128 | 16.168 | 760 | 0 | 79 |
| A Coruña | 13.627 | 13.033 | 2.364 | 1.629 | 8.466 | 7.296 | 401 | 0 | 0 |
| Lugo | 4.019 | 3.710 | 640 | 530 | 1.977 | 1.524 | 175 | 0 | 0 |
| Ourense | 3.783 | 3.464 | 788 | 114 | 2.203 | 1.811 | 40 | 0 | 0 |
| Pontevedra | 12.086 | 11.213 | 3.358 | 1.021 | 6.482 | 5.537 | 144 | 0 | 79 |
| MADRID (Comunidad de) | 63.604 | 55.550 | 6.336 | 8.186 | 42.608 | 38.197 | 2.886 | 0 | 403 |
| MURCIA (Región de) | 16.324 | 14.099 | 2.552 | 3.854 | 6.763 | 5.884 | 999 | 0 | 26 |
| NAVARRA (Comunidad Foral de) | 5.673 | 662 | 199 | 0 | 3.399 | 3.004 | 0 | 547 | 0 |
| PAÍS VASCO | 21.839 | 22.884 | 5.893 | 0 | 13.830 | 12.929 | 1.937 | 2.496 | 78 |
| Álava | 3.124 | 3.170 | 792 | 0 | 1.704 | 1.558 | 229 | 730 | 19 |
| Guipúzcoa | 6.680 | 7.421 | 1.373 | 0 | 3.895 | 3.864 | 864 | 918 | 40 |
| Vizcaya | 12.035 | 12.293 | 3.728 | 0 | 8.231 | 7.507 | 844 | 848 | 0 |
| RIOJA (La) | 2.799 | 2.438 | 463 | 913 | 1.862 | 1.695 | 62 | 0 | 32 |
| CEUTA | 1.113 | 786 | 227 | 273 | 267 | 195 | 134 | 0 | 17 |
| MELILLA | 1.056 | 341 | 88 | 419 | 380 | 280 | 11 | 0 | 29 |

(1) Se refiere al alumnado que promocionó el último curso/ciclo.

**1. ALUMNADO QUE TERMINÓ LOS ESTUDIOS, POR ENSEÑANZA.
CURSO 1995-96. TODOS LOS CENTROS.**

RESULTADOS ACADÉMICOS
(conclusión)

| | F.P. I | F.P. II | C.F. Grado Medio/ Mod. II | C.F. Grado Superior/ Mod. III | C.F. Grado Medio/ Mod. II a distancia | C.F. Grado Sup./ Mod. III a distancia | Programas de Garantía Social (1) |
|-------------------------------------|---------------|---------------|---------------------------|-------------------------------|---------------------------------------|---------------------------------------|----------------------------------|
| TOTAL GENERAL | 80.802 | 92.813 | 10.979 | 13.672 | 232 | 155 | 3.526 |
| ANDALUCÍA | 13.822 | 16.418 | 2.121 | 868 | 0 | 0 | 1.086 |
| Almería | 471 | 891 | 129 | 38 | 0 | 0 | 71 |
| Cádiz | 2.439 | 2.881 | 475 | 191 | 0 | 0 | 257 |
| Córdoba | 1.960 | 1.925 | 57 | 25 | 0 | 0 | 64 |
| Granada | 1.330 | 1.755 | 245 | 125 | 0 | 0 | 202 |
| Huelva | 1.057 | 1.105 | 145 | 49 | 0 | 0 | 86 |
| Jaén | 664 | 1.164 | 303 | 104 | 0 | 0 | 137 |
| Málaga | 1.985 | 2.535 | 420 | 178 | 0 | 0 | 153 |
| Sevilla | 3.916 | 4.162 | 347 | 158 | 0 | 0 | 116 |
| ARAGÓN | 3.045 | 2.863 | 453 | 392 | 40 | 0 | 280 |
| Huesca | 258 | 229 | 59 | 90 | 5 | 0 | 51 |
| Teruel | 27 | 134 | 130 | 34 | 30 | 0 | 48 |
| Zaragoza | 2.760 | 2.500 | 264 | 268 | 5 | 0 | 181 |
| ASTURIAS (Principado de) | 1.412 | 2.558 | 585 | 760 | 10 | 0 | 211 |
| BALEARES (Islas) | 551 | 645 | 365 | 196 | 0 | 0 | 94 |
| CANARIAS | 2.393 | 2.686 | 965 | 826 | 12 | 0 | 127 |
| Las Palmas | 1.453 | 1.666 | 517 | 367 | 12 | 0 | 110 |
| Santa Cruz de Tenerife | 940 | 1.020 | 448 | 459 | 0 | 0 | 17 |
| CANTABRIA | 1.139 | 1.340 | 101 | 216 | 14 | 17 | 86 |
| CASTILLA Y LEÓN | 4.432 | 5.325 | 836 | 662 | 68 | 0 | 492 |
| Ávila | 316 | 263 | 33 | 23 | 0 | 0 | 13 |
| Burgos | 1.028 | 1.399 | 91 | 41 | 5 | 0 | 84 |
| León | 511 | 649 | 182 | 198 | 16 | 0 | 145 |
| Palencia | 271 | 429 | 88 | 73 | 14 | 0 | 54 |
| Salamanca | 765 | 544 | 134 | 118 | 15 | 0 | 46 |
| Segovia | 142 | 311 | 82 | 14 | 0 | 0 | 40 |
| Soria | 35 | 121 | 68 | 45 | 0 | 0 | 39 |
| Valladolid | 1.177 | 1.321 | 113 | 115 | 5 | 0 | 55 |
| Zamora | 187 | 288 | 45 | 35 | 13 | 0 | 16 |
| CASTILLA-LA MANCHA | 2.325 | 2.832 | 617 | 453 | 36 | 0 | 174 |
| Albacete | 369 | 424 | 281 | 172 | 14 | 0 | 9 |
| Ciudad Real | 662 | 889 | 128 | 59 | 6 | 0 | 72 |
| Cuenca | 190 | 160 | 30 | 0 | 0 | 0 | 0 |
| Guadalajara | 136 | 347 | 89 | 134 | 4 | 0 | 55 |
| Toledo | 968 | 1.012 | 89 | 88 | 12 | 0 | 38 |
| CATALUÑA | 17.061 | 17.417 | 894 | 2.525 | 0 | 0 | .. |
| Barcelona | 12.315 | 13.604 | 617 | 1.845 | 0 | 0 | .. |
| Girona | 1.288 | 1.128 | 120 | 85 | 0 | 0 | .. |
| Lleida | 1.264 | 982 | 56 | 151 | 0 | 0 | .. |
| Tarragona | 2.194 | 1.703 | 101 | 444 | 0 | 0 | .. |
| COMUNIDAD VALENCIANA | 10.297 | 8.076 | 1.245 | 1.532 | 0 | 0 | .. |
| Alicante | 2.790 | 2.074 | 617 | 788 | 0 | 0 | .. |
| Castellón | 1.323 | 1.054 | 138 | 145 | 0 | 0 | .. |
| Valencia | 6.184 | 4.948 | 490 | 599 | 0 | 0 | .. |
| EXTREMADURA | 1.274 | 1.386 | 366 | 205 | 22 | 0 | 139 |
| Badajoz | 784 | 851 | 282 | 152 | 0 | 0 | 105 |
| Cáceres | 490 | 535 | 84 | 53 | 22 | 0 | 34 |
| GALICIA | 6.601 | 7.826 | 424 | 237 | 0 | 0 | 17 |
| A Coruña | 2.595 | 3.615 | 141 | 140 | 0 | 0 | 17 |
| Lugo | 734 | 963 | 86 | 0 | 0 | 0 | 0 |
| Ourense | 760 | 583 | 24 | 0 | 0 | 0 | 0 |
| Pontevedra | 2.512 | 2.665 | 173 | 97 | 0 | 0 | 0 |
| MADRID (Comunidad de) | 8.824 | 11.264 | 814 | 2.197 | 17 | 127 | 537 |
| MURCIA (Región de) | 2.374 | 3.336 | 396 | 192 | 0 | 0 | 154 |
| NAVARRA (Comunidad Foral de) | 1.215 | 1.357 | 127 | 173 | 0 | 0 | .. |
| PAÍS VASCO | 3.210 | 6.588 | 605 | 2.214 | 0 | 0 | 0 |
| Álava | 375 | 925 | 145 | 529 | 0 | 0 | 0 |
| Guipúzcoa | 1.084 | 2.430 | 290 | 1.080 | 0 | 0 | 0 |
| Vizcaya | 1.751 | 3.233 | 170 | 605 | 0 | 0 | 0 |
| RIOJA (La) | 748 | 759 | 18 | 16 | 13 | 11 | 51 |
| CEUTA | 79 | 70 | 47 | 8 | 0 | 0 | 29 |
| MELILLA | 0 | 67 | 0 | 0 | 0 | 0 | 49 |

(1) Sólo se incluye el alumnado de programas ordinarios de Garantía Social matriculado en centros educativos.

**2. ALUMNADO QUE TERMINÓ LOS ESTUDIOS, POR ENSEÑANZA.
CURSO 1995-96. CENTROS PÚBLICOS.**

RESULTADOS ACADÉMICOS
(continúa)

| | Educación Primaria (1) | E.G.B. | | E.S.O. | B.U.P. (1) | C.O.U. | Bachillerato L.O.G.S.E. | Bachillerato Experimental | C.O.U. a distancia |
|-------------------------------------|---------------------------|---------------------|----------------------------------|---------------|----------------|----------------|----------------------------|------------------------------|-----------------------|
| | | Graduado Escolar | Certificado de Escolaridad | | | | | | |
| TOTAL GENERAL | 329.121 | 273.178 | 71.759 | 81.372 | 174.377 | 153.457 | 23.127 | 2.035 | 3.075 |
| ANDALUCÍA | 81.143 | 67.769 | 16.777 | 14.804 | 34.565 | 30.891 | 4.192 | 329 | 1.141 |
| Almería | 6.503 | 5.530 | 988 | 1.110 | 2.520 | 2.314 | 314 | 6 | 65 |
| Cádiz | 13.613 | 11.844 | 2.875 | 3.338 | 5.043 | 4.683 | 788 | 102 | 111 |
| Córdoba | 8.225 | 6.676 | 1.959 | 481 | 3.390 | 3.118 | 165 | 0 | 143 |
| Granada | 8.295 | 6.917 | 1.525 | 776 | 4.542 | 3.637 | 322 | 9 | 288 |
| Huelva | 5.765 | 4.203 | 994 | 834 | 2.233 | 2.049 | 290 | 4 | 82 |
| Jaén | 7.956 | 5.640 | 1.376 | 1.000 | 3.311 | 2.745 | 373 | 0 | 228 |
| Málaga | 12.987 | 11.127 | 2.064 | 3.759 | 5.353 | 5.055 | 1.114 | 82 | 42 |
| Sevilla | 17.799 | 15.832 | 4.996 | 3.506 | 8.173 | 7.290 | 826 | 126 | 182 |
| ARAGÓN | 7.328 | 6.128 | 1.023 | 3.414 | 4.560 | 3.926 | 1.266 | - | 86 |
| Huesca | 1.672 | 1.529 | 211 | 833 | 1.129 | 917 | 217 | - | 18 |
| Teruel | 1.165 | 980 | 99 | 890 | 561 | 435 | 240 | - | 6 |
| Zaragoza | 4.491 | 3.619 | 713 | 1.691 | 2.870 | 2.574 | 809 | - | 62 |
| ASTURIAS (Principado de) | 7.988 | 7.718 | 1.009 | 4.315 | 5.221 | 5.107 | 1.424 | - | 68 |
| BALEARES (Islas) | 5.591 | 4.431 | 886 | 2.538 | 1.726 | 1.548 | 1.127 | - | 144 |
| CANARIAS | 16.869 | 12.050 | 4.467 | 3.863 | 8.420 | 7.079 | 319 | - | 370 |
| Las Palmas | 9.442 | 6.515 | 3.022 | 2.562 | 4.217 | 3.871 | 188 | - | 235 |
| Santa Cruz de Tenerife | 7.427 | 5.535 | 1.445 | 1.301 | 4.203 | 3.208 | 131 | - | 135 |
| CANTABRIA | 3.850 | 3.601 | 841 | 1.685 | 2.285 | 2.280 | 590 | - | 33 |
| CASTILLA Y LEÓN | 18.916 | 15.952 | 2.548 | 7.340 | 11.104 | 10.298 | 2.378 | - | 269 |
| Ávila | 1.494 | 1.232 | 175 | 318 | 627 | 565 | 51 | - | 7 |
| Burgos | 2.121 | 1.770 | 345 | 784 | 1.399 | 1.369 | 229 | - | 16 |
| León | 4.273 | 3.848 | 598 | 2.530 | 2.035 | 1.986 | 633 | - | 45 |
| Palencia | 1.485 | 1.246 | 224 | 421 | 717 | 708 | 172 | - | 7 |
| Salamanca | 2.737 | 2.380 | 364 | 193 | 1.907 | 1.770 | 159 | - | 90 |
| Segovia | 1.263 | 1.093 | 139 | 286 | 918 | 720 | 156 | - | 14 |
| Soria | 644 | 419 | 43 | 369 | 408 | 403 | 190 | - | 2 |
| Valladolid | 3.177 | 2.446 | 456 | 1.736 | 2.032 | 1.898 | 703 | - | 76 |
| Zamora | 1.722 | 1.518 | 204 | 703 | 1.061 | 879 | 85 | - | 12 |
| CASTILLA-LA MANCHA | 18.435 | 13.917 | 2.719 | 5.492 | 6.897 | 5.948 | 1.329 | - | 68 |
| Albacete | 4.340 | 3.134 | 560 | 1.055 | 1.814 | 1.582 | 458 | - | 16 |
| Ciudad Real | 5.204 | 3.827 | 688 | 2.306 | 1.756 | 1.401 | 397 | - | 17 |
| Cuenca | 2.096 | 1.587 | 419 | 431 | 844 | 657 | 107 | - | 6 |
| Guadalajara | 1.383 | 969 | 176 | 697 | 508 | 463 | 93 | - | 17 |
| Toledo | 5.412 | 4.400 | 876 | 1.003 | 1.975 | 1.845 | 274 | - | 12 |
| CATALUÑA | 37.506 | 28.537 | 15.162 | 12.938 | 22.415 | 19.302 | 1.708 | - | 98 |
| Barcelona | 25.688 | 19.038 | 11.015 | 11.314 | 16.172 | 13.915 | 1.490 | - | 98 |
| Girona | 4.122 | 3.535 | 1.448 | 607 | 2.384 | 2.029 | 164 | - | 0 |
| Lleida | 2.600 | 2.211 | 696 | 352 | 1.496 | 1.376 | 41 | - | 0 |
| Tarragona | 5.096 | 3.753 | 2.003 | 665 | 2.363 | 1.982 | 13 | - | 0 |
| COMUNIDAD VALENCIANA | 33.510 | 26.718 | 8.102 | 4.988 | 18.096 | 15.074 | 1.422 | - | 107 |
| Alicante | 13.261 | 10.740 | 2.759 | 2.061 | 6.665 | 5.058 | 729 | - | 0 |
| Castellón | 4.503 | 3.511 | 1.242 | 371 | 1.988 | 1.788 | 117 | - | 0 |
| Valencia | 15.746 | 12.467 | 4.101 | 2.556 | 9.443 | 8.228 | 576 | - | 107 |
| EXTREMADURA | 11.956 | 10.055 | 1.746 | 3.901 | 4.316 | 3.895 | 1.148 | - | 27 |
| Badajoz | 7.664 | 6.743 | 1.085 | 3.141 | 2.550 | 2.442 | 946 | - | 15 |
| Cáceres | 4.292 | 3.312 | 661 | 760 | 1.766 | 1.453 | 202 | - | 12 |
| GALICIA | 23.782 | 21.866 | 5.668 | 3.069 | 14.857 | 12.403 | 711 | - | 79 |
| A Coruña | 9.626 | 9.112 | 1.902 | 1.452 | 6.294 | 5.372 | 377 | - | 0 |
| Lugo | 3.149 | 2.915 | 546 | 482 | 1.859 | 1.413 | 150 | - | 0 |
| Ourense | 2.523 | 2.198 | 576 | 114 | 1.584 | 1.274 | 40 | - | 0 |
| Pontevedra | 8.484 | 7.641 | 2.644 | 1.021 | 5.120 | 4.344 | 144 | - | 79 |
| MADRID (Comunidad de) | 33.707 | 30.635 | 4.531 | 7.655 | 22.947 | 19.926 | 2.625 | - | 403 |
| MURCIA (Región de) | 11.950 | 10.832 | 2.139 | 3.765 | 5.761 | 5.006 | 999 | - | 26 |
| NAVARRA (Comunidad Foral de) | 3.238 | 321 | 156 | 0 | 1.878 | 1.747 | 0 | 547 | 0 |
| PAÍS VASCO | 9.954 | 10.274 | 3.383 | 0 | 7.454 | 7.256 | 1.682 | 1.159 | 78 |
| Álava | 1.630 | 1.761 | 455 | 0 | 1.010 | 945 | 229 | 219 | 19 |
| Guipúzcoa | 2.822 | 3.014 | 697 | 0 | 1.757 | 1.849 | 695 | 522 | 40 |
| Vizcaya | 5.502 | 5.499 | 2.231 | 0 | 4.687 | 4.462 | 758 | 418 | 0 |
| RIOJA (La) | 1.719 | 1.548 | 330 | 913 | 1.340 | 1.296 | 62 | - | 32 |
| CEUTA | 785 | 485 | 184 | 273 | 216 | 195 | 134 | - | 17 |
| MELILLA | 894 | 341 | 88 | 419 | 319 | 280 | 11 | - | 29 |

(1) Se refiere al alumnado que promocionó el último curso/ciclo.

**2. ALUMNADO QUE TERMINÓ LOS ESTUDIOS, POR ENSEÑANZA.
CURSO 1995-96. CENTROS PÚBLICOS.**

RESULTADOS ACADÉMICOS
(conclusión)

| | F.P. I | F.P. II | C.F. Grado Medio/ Mod. II | C.F. Grado Superior/ Mod. III | C.F. Grado Medio/ Mod. II a distancia | C.F. Grado Sup./ Mod. III a distancia | Programas de Garantía Social (1) |
|-------------------------------------|---------------|---------------|------------------------------|-------------------------------------|---|---|--|
| TOTAL GENERAL | 44.880 | 65.964 | 10.143 | 11.110 | 232 | 155 | 3.270 |
| ANDALUCÍA | 8.327 | 12.718 | 1.683 | 696 | - | - | 1.052 |
| Almería | 293 | 880 | 129 | 38 | - | - | 71 |
| Cádiz | 1.348 | 2.126 | 400 | 138 | - | - | 257 |
| Córdoba | 1.086 | 1.327 | 29 | 25 | - | - | 64 |
| Granada | 656 | 1.314 | 234 | 80 | - | - | 188 |
| Huelva | 771 | 1.049 | 129 | 49 | - | - | 66 |
| Jaén | 591 | 889 | 180 | 57 | - | - | 137 |
| Málaga | 1.174 | 1.825 | 316 | 178 | - | - | 153 |
| Sevilla | 2.408 | 3.308 | 266 | 131 | - | - | 116 |
| ARAGÓN | 1.270 | 1.853 | 436 | 369 | 40 | 0 | 212 |
| Huesca | 105 | 147 | 59 | 90 | 5 | 0 | 42 |
| Teruel | 13 | 134 | 130 | 34 | 30 | 0 | 48 |
| Zaragoza | 1.152 | 1.572 | 247 | 245 | 5 | 0 | 122 |
| ASTURIAS (Principado de) | 759 | 2.034 | 585 | 667 | 10 | 0 | 206 |
| BALEARES (Islas) | 77 | 490 | 365 | 196 | - | - | 84 |
| CANARIAS | 2.305 | 2.571 | 965 | 826 | 12 | 0 | 127 |
| Las Palmas | 1.453 | 1.666 | 517 | 367 | 12 | 0 | 110 |
| Santa Cruz de Tenerife | 852 | 905 | 448 | 459 | 0 | 0 | 17 |
| CANTABRIA | 507 | 903 | 101 | 216 | 14 | 17 | 86 |
| CASTILLA Y LEÓN | 2.113 | 3.851 | 829 | 628 | 68 | 0 | 415 |
| Ávila | 281 | 263 | 33 | 23 | 0 | 0 | 13 |
| Burgos | 226 | 619 | 91 | 41 | 5 | 0 | 72 |
| León | 229 | 486 | 182 | 198 | 16 | 0 | 118 |
| Palencia | 115 | 368 | 88 | 73 | 14 | 0 | 47 |
| Salamanca | 430 | 449 | 134 | 118 | 15 | 0 | 15 |
| Segovia | 142 | 311 | 82 | 14 | 0 | 0 | 40 |
| Soria | 35 | 121 | 61 | 40 | 0 | 0 | 39 |
| Valladolid | 516 | 946 | 113 | 86 | 5 | 0 | 55 |
| Zamora | 139 | 288 | 45 | 35 | 13 | 0 | 16 |
| CASTILLA-LA MANCHA | 1.634 | 2.507 | 617 | 327 | 36 | 0 | 174 |
| Albacete | 336 | 387 | 281 | 172 | 14 | 0 | 9 |
| Ciudad Real | 339 | 738 | 128 | 59 | 6 | 0 | 72 |
| Cuenca | 134 | 160 | 30 | 0 | 0 | 0 | 0 |
| Guadalajara | 50 | 275 | 89 | 44 | 4 | 0 | 55 |
| Toledo | 775 | 947 | 89 | 52 | 12 | 0 | 38 |
| CATALUÑA | 8.944 | 9.522 | 781 | 1.815 | - | - | .. |
| Barcelona | 5.250 | 6.276 | 519 | 1.192 | - | - | .. |
| Girona | 1.164 | 1.105 | 120 | 85 | - | - | .. |
| Lleida | 694 | 564 | 41 | 111 | - | - | .. |
| Tarragona | 1.836 | 1.577 | 101 | 427 | - | - | .. |
| COMUNIDAD VALENCIANA | 5.532 | 6.294 | 1.245 | 1.425 | - | - | .. |
| Alicante | 1.701 | 1.929 | 617 | 788 | - | - | .. |
| Castellón | 823 | 840 | 138 | 145 | - | - | .. |
| Valencia | 3.008 | 3.525 | 490 | 492 | - | - | .. |
| EXTREMADURA | 1.008 | 1.320 | 366 | 205 | 22 | 0 | 139 |
| Badajoz | 518 | 785 | 282 | 152 | 0 | 0 | 105 |
| Cáceres | 490 | 535 | 84 | 53 | 22 | 0 | 34 |
| GALICIA | 4.774 | 6.513 | 416 | 192 | - | - | 17 |
| A Coruña | 2.031 | 3.001 | 133 | 116 | - | - | 17 |
| Lugo | 734 | 963 | 86 | 0 | - | - | 0 |
| Ourense | 454 | 553 | 24 | 0 | - | - | 0 |
| Pontevedra | 1.555 | 1.996 | 173 | 76 | - | - | 0 |
| MADRID (Comunidad de) | 4.854 | 7.938 | 716 | 1.984 | 17 | 127 | 515 |
| MURCIA (Región de) | 1.320 | 3.064 | 396 | 181 | - | - | 135 |
| NAVARRA (Comunidad Foral de) | 484 | 819 | 127 | 173 | - | - | .. |
| PAÍS VASCO | 471 | 2.785 | 450 | 1.186 | - | - | 0 |
| Álava | 46 | 309 | 95 | 119 | - | - | 0 |
| Guipúzcoa | 186 | 1.017 | 220 | 720 | - | - | 0 |
| Vizcaya | 239 | 1.459 | 135 | 347 | - | - | 0 |
| RIOJA (La) | 422 | 645 | 18 | 16 | 13 | 11 | 30 |
| CEUTA | 79 | 70 | 47 | 8 | - | - | 29 |
| MELILLA | 0 | 67 | 0 | 0 | - | - | 49 |

(1) Sólo se incluye el alumnado de programas ordinarios de Garantía Social matriculado en centros educativos.

**3. ALUMNADO QUE TERMINÓ LOS ESTUDIOS, POR ENSEÑANZA.
CURSO 1995-96. CENTROS PRIVADOS.**

RESULTADOS ACADÉMICOS
(continúa)

| | Educación Primaria (1) | E.G.B. | | E.S.O. | B.U.P. (1) | C.O.U. | Bachillerato L.O.G.S.E. | Bachillerato Experimental | C.O.U. a distancia |
|-------------------------------------|---------------------------|---------------------|----------------------------------|--------------|---------------|---------------|----------------------------|------------------------------|-----------------------|
| | | Graduado Escolar | Certificado de Escolaridad | | | | | | |
| TOTAL GENERAL | 176.187 | 145.304 | 21.058 | 6.348 | 79.018 | 69.920 | 2.171 | 1.337 | 0 |
| ANDALUCÍA | 27.268 | 20.527 | 2.666 | 1.926 | 9.686 | 8.591 | 479 | 0 | 0 |
| Almería | 1.097 | 1.014 | 85 | 0 | 374 | 320 | 0 | 0 | 0 |
| Cádiz | 4.844 | 3.986 | 676 | 211 | 1.638 | 1.312 | 70 | 0 | 0 |
| Córdoba | 2.713 | 2.185 | 384 | 130 | 787 | 710 | 62 | 0 | 0 |
| Granada | 3.671 | 2.944 | 425 | 65 | 1.891 | 1.778 | 41 | 0 | 0 |
| Huelva | 1.223 | 743 | 47 | 83 | 214 | 81 | 25 | 0 | 0 |
| Jaén | 2.094 | 1.399 | 154 | 523 | 505 | 389 | 146 | 0 | 0 |
| Málaga | 5.034 | 3.204 | 173 | 501 | 1.705 | 1.719 | 58 | 0 | 0 |
| Sevilla | 6.592 | 5.052 | 722 | 413 | 2.572 | 2.282 | 77 | 0 | 0 |
| ARAGÓN | 5.277 | 3.896 | 331 | 0 | 2.750 | 2.507 | 0 | 0 | 0 |
| Huesca | 600 | 566 | 21 | 0 | 182 | 213 | 0 | 0 | 0 |
| Teruel | 252 | 100 | 2 | 0 | 119 | 98 | 0 | 0 | 0 |
| Zaragoza | 4.425 | 3.230 | 308 | 0 | 2.449 | 2.196 | 0 | 0 | 0 |
| ASTURIAS (Principado de) | 3.665 | 3.315 | 193 | 0 | 2.175 | 1.993 | 0 | 0 | 0 |
| BALEARES (Islas) | 4.492 | 3.783 | 417 | 0 | 1.321 | 1.143 | 0 | 0 | 0 |
| CANARIAS | 4.316 | 4.227 | 319 | 0 | 1.736 | 1.005 | 0 | 0 | 0 |
| Las Palmas | 2.197 | 2.114 | 198 | 0 | 1.024 | 629 | 0 | 0 | 0 |
| Santa Cruz de Tenerife | 2.119 | 2.113 | 121 | 0 | 712 | 376 | 0 | 0 | 0 |
| CANTABRIA | 2.638 | 2.061 | 262 | 0 | 903 | 674 | 0 | 0 | 0 |
| CASTILLA Y LEÓN | 10.259 | 8.680 | 787 | 72 | 5.390 | 4.415 | 14 | 0 | 0 |
| Ávila | 446 | 293 | 53 | 0 | 222 | 157 | 0 | 0 | 0 |
| Burgos | 1.659 | 1.513 | 213 | 7 | 843 | 809 | 0 | 0 | 0 |
| León | 1.903 | 1.381 | 99 | 46 | 978 | 709 | 0 | 0 | 0 |
| Palencia | 804 | 724 | 60 | 0 | 339 | 294 | 0 | 0 | 0 |
| Salamanca | 1.385 | 1.388 | 119 | 0 | 908 | 902 | 0 | 0 | 0 |
| Segovia | 326 | 9 | - | 0 | 159 | 123 | 0 | 0 | 0 |
| Soria | 277 | 205 | 13 | 0 | 126 | 53 | 0 | 0 | 0 |
| Valladolid | 2.904 | 2.749 | 195 | 19 | 1.629 | 1.301 | 14 | 0 | 0 |
| Zamora | 555 | 418 | 35 | 0 | 186 | 67 | 0 | 0 | 0 |
| CASTILLA-LA MANCHA | 4.953 | 3.615 | 334 | 0 | 1.510 | 1.170 | 0 | 0 | 0 |
| Albacete | 1.136 | 653 | 96 | 0 | 197 | 143 | 0 | 0 | 0 |
| Ciudad Real | 1.337 | 748 | 64 | 0 | 296 | 237 | 0 | 0 | 0 |
| Cuenca | 236 | 239 | 31 | 0 | 105 | 79 | 0 | 0 | 0 |
| Guadalajara | 512 | 483 | 43 | 0 | 381 | 305 | 0 | 0 | 0 |
| Toledo | 1.732 | 1.492 | 100 | 0 | 531 | 406 | 0 | 0 | 0 |
| CATALUÑA | 32.216 | 25.355 | 6.016 | 3.225 | 12.847 | 12.427 | 942 | 0 | 0 |
| Barcelona | 26.683 | 20.686 | 4.877 | 3.174 | 10.907 | 10.804 | 942 | 0 | 0 |
| Girona | 2.019 | 1.770 | 335 | 51 | 712 | 533 | 0 | 0 | 0 |
| Lleida | 1.315 | 1.163 | 227 | 0 | 532 | 455 | 0 | 0 | 0 |
| Tarragona | 2.199 | 1.736 | 577 | 0 | 696 | 635 | 0 | 0 | 0 |
| COMUNIDAD VALENCIANA | 17.746 | 15.315 | 3.116 | 280 | 6.011 | 4.783 | 171 | 0 | 0 |
| Alicante | 4.839 | 4.156 | 691 | 0 | 1.378 | 1.059 | 0 | 0 | 0 |
| Castellón | 1.335 | 1.146 | 251 | 18 | 424 | 308 | 10 | 0 | 0 |
| Valencia | 11.572 | 10.013 | 2.174 | 262 | 4.209 | 3.416 | 161 | 0 | 0 |
| EXTREMADURA | 3.463 | 2.652 | 188 | 0 | 1.224 | 969 | 0 | 0 | 0 |
| Badajoz | 2.145 | 1.645 | 136 | 0 | 752 | 602 | 0 | 0 | 0 |
| Cáceres | 1.318 | 1.007 | 52 | 0 | 472 | 367 | 0 | 0 | 0 |
| GALICIA | 9.733 | 9.554 | 1.482 | 225 | 4.271 | 3.765 | 49 | 0 | 0 |
| A Coruña | 4.001 | 3.921 | 462 | 177 | 2.172 | 1.924 | 24 | 0 | 0 |
| Lugo | 870 | 795 | 94 | 48 | 118 | 111 | 25 | 0 | 0 |
| Ourense | 1.260 | 1.266 | 212 | 0 | 619 | 537 | 0 | 0 | 0 |
| Pontevedra | 3.602 | 3.572 | 714 | 0 | 1.362 | 1.193 | 0 | 0 | 0 |
| MADRID (Comunidad de) | 29.897 | 24.915 | 1.805 | 531 | 19.661 | 18.271 | 261 | 0 | 0 |
| MURCIA (Región de) | 4.374 | 3.267 | 413 | 89 | 1.002 | 878 | 0 | 0 | 0 |
| NAVARRA (Comunidad Foral de) | 2.435 | 341 | 43 | 0 | 1.521 | 1.257 | 0 | 0 | 0 |
| PAÍS VASCO | 11.885 | 12.610 | 2.510 | 0 | 6.376 | 5.673 | 255 | 1.337 | 0 |
| Álava | 1.494 | 1.409 | 337 | 0 | 694 | 613 | 0 | 511 | 0 |
| Guipúzcoa | 3.858 | 4.407 | 676 | 0 | 2.138 | 2.015 | 169 | 396 | 0 |
| Vizcaya | 6.533 | 6.794 | 1.497 | 0 | 3.544 | 3.045 | 86 | 430 | 0 |
| RIOJA (La) | 1.080 | 890 | 133 | 0 | 522 | 399 | 0 | 0 | 0 |
| CEUTA | 328 | 301 | 43 | 0 | 51 | 0 | 0 | 0 | 0 |
| MELILLA | 162 | - | - | 0 | 61 | 0 | 0 | 0 | 0 |

(1) Se refiere al alumnado que promocionó el último curso/ciclo.

**3. ALUMNADO QUE TERMINÓ LOS ESTUDIOS, POR ENSEÑANZA.
CURSO 1995-96. CENTROS PRIVADOS.**

RESULTADOS ACADÉMICOS
(conclusión)

| | F.P. I | F.P. II | C.F. Grado Medio/ Mod. II | C.F. Grado Superior/ Mod. III | C.F. Grado Medio/ Mod. II a distancia | C.F. Grado Sup./ Mod. III a distancia | Programas de Garantía Social (1) |
|-------------------------------------|---------------|---------------|---------------------------|-------------------------------|---------------------------------------|---------------------------------------|----------------------------------|
| TOTAL GENERAL | 35.922 | 26.849 | 836 | 2.562 | 0 | 0 | 256 |
| ANDALUCÍA | 5.495 | 3.700 | 438 | 172 | 0 | 0 | 34 |
| Almería | 178 | 11 | 0 | 0 | 0 | 0 | 0 |
| Cádiz | 1.091 | 755 | 75 | 53 | 0 | 0 | 0 |
| Córdoba | 874 | 598 | 28 | 0 | 0 | 0 | 0 |
| Granada | 674 | 441 | 11 | 45 | 0 | 0 | 14 |
| Huelva | 286 | 56 | 16 | 0 | 0 | 0 | 20 |
| Jaén | 73 | 275 | 123 | 47 | 0 | 0 | 0 |
| Málaga | 811 | 710 | 104 | 0 | 0 | 0 | 0 |
| Sevilla | 1.508 | 854 | 81 | 27 | 0 | 0 | 0 |
| ARAGÓN | 1.775 | 1.010 | 17 | 23 | 0 | 0 | 68 |
| Huesca | 153 | 82 | 0 | 0 | 0 | 0 | 9 |
| Teruel | 14 | 0 | 0 | 0 | 0 | 0 | 0 |
| Zaragoza | 1.608 | 928 | 17 | 23 | 0 | 0 | 59 |
| ASTURIAS (Principado de) | 653 | 524 | 0 | 93 | 0 | 0 | 5 |
| BALEARES (Islas) | 474 | 155 | 0 | 0 | 0 | 0 | 10 |
| CANARIAS | 88 | 115 | 0 | 0 | 0 | 0 | 0 |
| Las Palmas | 0 | 0 | 0 | 0 | 0 | 0 | 0 |
| Santa Cruz de Tenerife | 88 | 115 | 0 | 0 | 0 | 0 | 0 |
| CANTABRIA | 632 | 437 | 0 | 0 | 0 | 0 | 0 |
| CASTILLA Y LEÓN | 2.319 | 1.474 | 7 | 34 | 0 | 0 | 77 |
| Ávila | 35 | 0 | 0 | 0 | 0 | 0 | 0 |
| Burgos | 802 | 780 | 0 | 0 | 0 | 0 | 12 |
| León | 282 | 163 | 0 | 0 | 0 | 0 | 27 |
| Palencia | 156 | 61 | 0 | 0 | 0 | 0 | 7 |
| Salamanca | 335 | 95 | 0 | 0 | 0 | 0 | 31 |
| Segovia | 0 | 0 | 0 | 0 | 0 | 0 | 0 |
| Soria | 0 | 0 | 7 | 5 | 0 | 0 | 0 |
| Valladolid | 661 | 375 | 0 | 29 | 0 | 0 | 0 |
| Zamora | 48 | 0 | 0 | 0 | 0 | 0 | 0 |
| CASTILLA-LA MANCHA | 691 | 325 | 0 | 126 | 0 | 0 | 0 |
| Albacete | 33 | 37 | 0 | 0 | 0 | 0 | 0 |
| Ciudad Real | 323 | 151 | 0 | 0 | 0 | 0 | 0 |
| Cuenca | 56 | 0 | 0 | 0 | 0 | 0 | 0 |
| Guadalajara | 86 | 72 | 0 | 90 | 0 | 0 | 0 |
| Toledo | 193 | 65 | 0 | 36 | 0 | 0 | 0 |
| CATALUÑA | 8.117 | 7.895 | 113 | 710 | 0 | 0 | .. |
| Barcelona | 7.065 | 7.328 | 98 | 653 | 0 | 0 | .. |
| Girona | 124 | 23 | 0 | 0 | 0 | 0 | .. |
| Lleida | 570 | 418 | 15 | 40 | 0 | 0 | .. |
| Tarragona | 358 | 126 | 0 | 17 | 0 | 0 | .. |
| COMUNIDAD VALENCIANA | 4.765 | 1.782 | 0 | 107 | 0 | 0 | .. |
| Alicante | 1.089 | 145 | 0 | 0 | 0 | 0 | .. |
| Castellón | 500 | 214 | 0 | 0 | 0 | 0 | .. |
| Valencia | 3.176 | 1.423 | 0 | 107 | 0 | 0 | .. |
| EXTREMADURA | 266 | 66 | 0 | 0 | 0 | 0 | 0 |
| Badajoz | 266 | 66 | 0 | 0 | 0 | 0 | 0 |
| Cáceres | 0 | 0 | 0 | 0 | 0 | 0 | 0 |
| GALICIA | 1.827 | 1.313 | 8 | 45 | 0 | 0 | 0 |
| A Coruña | 564 | 614 | 8 | 24 | 0 | 0 | 0 |
| Lugo | 0 | 0 | 0 | 0 | 0 | 0 | 0 |
| Ourense | 306 | 30 | 0 | 0 | 0 | 0 | 0 |
| Pontevedra | 957 | 669 | 0 | 21 | 0 | 0 | 0 |
| MADRID (Comunidad de) | 3.970 | 3.326 | 98 | 213 | 0 | 0 | 22 |
| MURCIA (Región de) | 1.054 | 272 | 0 | 11 | 0 | 0 | 19 |
| NAVARRA (Comunidad Foral de) | 731 | 538 | 0 | 0 | 0 | 0 | .. |
| PAÍS VASCO | 2.739 | 3.803 | 155 | 1.028 | 0 | 0 | 0 |
| Álava | 329 | 616 | 50 | 410 | 0 | 0 | 0 |
| Guipúzcoa | 898 | 1.413 | 70 | 360 | 0 | 0 | 0 |
| Vizcaya | 1.512 | 1.774 | 35 | 258 | 0 | 0 | 0 |
| RIOJA (La) | 326 | 114 | 0 | 0 | 0 | 0 | 21 |
| CEUTA | 0 | 0 | 0 | 0 | 0 | 0 | 0 |
| MELILLA | 0 | 0 | 0 | 0 | 0 | 0 | 0 |

(1) Sólo se incluye el alumnado de programas ordinarios de Garantía Social matriculado en centros educativos.

**4. ALUMNADO DE E. PRIMARIA QUE PROMOCIONÓ DE CICLO.
CURSO 1995-96. AMBOS SEXOS.**

RESULTADOS ACADÉMICOS

| | Primer Ciclo | | | Segundo Ciclo | | | Tercer Ciclo | | |
|-------------------------------------|----------------|----------------|----------------|----------------|----------------|----------------|----------------|----------------|----------------|
| | Total | Pública | Privada | Total | Pública | Privada | Total | Pública | Privada |
| TOTAL GENERAL (*) | 366.709 | 247.570 | 119.139 | 389.907 | 259.552 | 130.355 | 505.308 | 329.121 | 176.187 |
| ANDALUCÍA | 92.369 | 69.358 | 23.011 | 97.897 | 73.025 | 24.872 | 108.411 | 81.143 | 27.268 |
| Almería | 6.789 | 5.856 | 933 | 7.072 | 6.038 | 1.034 | 7.600 | 6.503 | 1.097 |
| Cádiz | 15.385 | 11.405 | 3.980 | 16.607 | 12.241 | 4.366 | 18.457 | 13.613 | 4.844 |
| Córdoba | 9.737 | 7.381 | 2.356 | 10.001 | 7.471 | 2.530 | 10.938 | 8.225 | 2.713 |
| Granada | 10.314 | 7.238 | 3.076 | 10.714 | 7.443 | 3.271 | 11.966 | 8.295 | 3.671 |
| Huelva | 5.930 | 4.823 | 1.107 | 6.156 | 5.045 | 1.111 | 6.988 | 5.765 | 1.223 |
| Jaén | 8.496 | 6.647 | 1.849 | 8.933 | 6.919 | 2.014 | 10.050 | 7.956 | 2.094 |
| Málaga | 14.814 | 10.752 | 4.062 | 15.962 | 11.454 | 4.508 | 18.021 | 12.987 | 5.034 |
| Sevilla | 20.904 | 15.256 | 5.648 | 22.452 | 16.414 | 6.038 | 24.391 | 17.799 | 6.592 |
| ARAGÓN | 10.834 | 6.612 | 4.222 | 11.295 | 6.798 | 4.497 | 12.605 | 7.328 | 5.277 |
| Huesca | 1.823 | 1.362 | 461 | 1.983 | 1.457 | 526 | 2.272 | 1.672 | 600 |
| Teruel | 1.368 | 1.167 | 201 | 1.375 | 1.146 | 229 | 1.417 | 1.165 | 252 |
| Zaragoza | 7.643 | 4.083 | 3.560 | 7.937 | 4.195 | 3.742 | 8.916 | 4.491 | 4.425 |
| ASTURIAS (Principado de) | 8.482 | 5.783 | 2.699 | 10.115 | 6.764 | 3.351 | 11.653 | 7.988 | 3.665 |
| BALEARES (Islas) | 8.778 | 5.001 | 3.777 | 9.111 | 5.029 | 4.082 | 10.083 | 5.591 | 4.492 |
| CANARIAS | 19.619 | 14.721 | 4.898 | 20.444 | 15.276 | 5.168 | 21.185 | 16.869 | 4.316 |
| Las Palmas | 11.154 | 8.717 | 2.437 | 11.275 | 8.644 | 2.631 | 11.639 | 9.442 | 2.197 |
| Santa Cruz de Tenerife | 8.465 | 6.004 | 2.461 | 9.169 | 6.632 | 2.537 | 9.546 | 7.427 | 2.119 |
| CANTABRIA | 5.052 | 3.062 | 1.990 | 5.526 | 3.336 | 2.190 | 6.488 | 3.850 | 2.638 |
| CASTILLA Y LEÓN | 23.056 | 15.414 | 7.642 | 25.360 | 16.745 | 8.615 | 29.175 | 18.916 | 10.259 |
| Ávila | 1.621 | 1.268 | 353 | 1.790 | 1.383 | 407 | 1.940 | 1.494 | 446 |
| Burgos | 3.327 | 2.001 | 1.326 | 3.462 | 1.965 | 1.497 | 3.780 | 2.121 | 1.659 |
| León | 4.637 | 3.192 | 1.445 | 5.317 | 3.793 | 1.524 | 6.176 | 4.273 | 1.903 |
| Palencia | 1.660 | 1.140 | 520 | 1.887 | 1.280 | 607 | 2.289 | 1.485 | 804 |
| Salamanca | 3.283 | 2.220 | 1.063 | 3.558 | 2.333 | 1.225 | 4.122 | 2.737 | 1.385 |
| Segovia | 1.415 | 1.122 | 293 | 1.477 | 1.181 | 296 | 1.589 | 1.263 | 326 |
| Soria | 803 | 602 | 201 | 925 | 691 | 234 | 921 | 644 | 277 |
| Valladolid | 4.531 | 2.534 | 1.997 | 5.007 | 2.671 | 2.336 | 6.081 | 3.177 | 2.904 |
| Zamora | 1.779 | 1.335 | 444 | 1.937 | 1.448 | 489 | 2.277 | 1.722 | 555 |
| CASTILLA-LA MANCHA | 20.917 | 16.831 | 4.086 | 21.409 | 16.978 | 4.431 | 23.388 | 18.435 | 4.953 |
| Albacete | 4.776 | 3.808 | 968 | 4.921 | 3.882 | 1.039 | 5.476 | 4.340 | 1.136 |
| Ciudad Real | 6.119 | 5.001 | 1.118 | 6.171 | 4.921 | 1.250 | 6.541 | 5.204 | 1.337 |
| Cuenca | 2.102 | 1.895 | 207 | 2.130 | 1.923 | 207 | 2.332 | 2.096 | 236 |
| Guadalajara | 1.664 | 1.249 | 415 | 1.728 | 1.279 | 449 | 1.895 | 1.383 | 512 |
| Toledo | 6.256 | 4.878 | 1.378 | 6.459 | 4.973 | 1.486 | 7.144 | 5.412 | 1.732 |
| CATALUÑA | .. | .. | .. | .. | .. | .. | 69.722 | 37.506 | 32.216 |
| Barcelona | .. | .. | .. | .. | .. | .. | 52.371 | 25.688 | 26.683 |
| Girona | .. | .. | .. | .. | .. | .. | 6.141 | 4.122 | 2.019 |
| Lleida | .. | .. | .. | .. | .. | .. | 3.915 | 2.600 | 1.315 |
| Tarragona | .. | .. | .. | .. | .. | .. | 7.295 | 5.096 | 2.199 |
| COMUNIDAD VALENCIANA | 43.012 | 28.934 | 14.078 | 45.672 | 29.977 | 15.695 | 51.256 | 33.510 | 17.746 |
| Alicante | 15.863 | 11.864 | 3.999 | 16.745 | 12.323 | 4.422 | 18.100 | 13.261 | 4.839 |
| Castellón | 4.826 | 3.813 | 1.013 | 5.144 | 4.012 | 1.132 | 5.838 | 4.503 | 1.335 |
| Valencia | 22.323 | 13.257 | 9.066 | 23.783 | 13.642 | 10.141 | 27.318 | 15.746 | 11.572 |
| EXTREMADURA | 13.713 | 10.875 | 2.838 | 14.068 | 11.031 | 3.037 | 15.419 | 11.956 | 3.463 |
| Badajoz | 8.845 | 7.098 | 1.747 | 8.930 | 7.104 | 1.826 | 9.809 | 7.664 | 2.145 |
| Cáceres | 4.868 | 3.777 | 1.091 | 5.138 | 3.927 | 1.211 | 5.610 | 4.292 | 1.318 |
| GALICIA | 25.373 | 17.886 | 7.487 | 27.729 | 19.378 | 8.351 | 33.515 | 23.782 | 9.733 |
| A Coruña | 10.071 | 6.987 | 3.084 | 11.068 | 7.688 | 3.380 | 13.627 | 9.626 | 4.001 |
| Lugo | 3.094 | 2.469 | 625 | 3.433 | 2.720 | 713 | 4.019 | 3.149 | 870 |
| Ourense | 2.755 | 1.815 | 940 | 3.041 | 2.014 | 1.027 | 3.783 | 2.523 | 1.260 |
| Pontevedra | 9.453 | 6.615 | 2.838 | 10.187 | 6.956 | 3.231 | 12.086 | 8.484 | 3.602 |
| MADRID (Comunidad de) | 53.739 | 28.100 | 25.639 | 57.318 | 29.605 | 27.713 | 63.604 | 33.707 | 29.897 |
| MURCIA (Región de) | 14.544 | 10.802 | 3.742 | 14.632 | 10.728 | 3.904 | 16.324 | 11.950 | 4.374 |
| NAVARRA (Comunidad Foral de) | 4.934 | 2.868 | 2.066 | 5.110 | 2.934 | 2.176 | 5.673 | 3.238 | 2.435 |
| PAÍS VASCO | 17.762 | 8.121 | 9.641 | 19.674 | 8.849 | 10.825 | 21.839 | 9.954 | 11.885 |
| Álava | 2.626 | 1.411 | 1.215 | 2.721 | 1.420 | 1.301 | 3.124 | 1.630 | 1.494 |
| Guipúzcoa | 5.610 | 2.426 | 3.184 | 6.228 | 2.617 | 3.611 | 6.680 | 2.822 | 3.858 |
| Vizcaya | 9.526 | 4.284 | 5.242 | 10.725 | 4.812 | 5.913 | 12.035 | 5.502 | 6.533 |
| RIOJA (La) | 2.551 | 1.638 | 913 | 2.564 | 1.568 | 996 | 2.799 | 1.719 | 1.080 |
| CEUTA | 1.070 | 785 | 285 | 1.089 | 764 | 325 | 1.113 | 785 | 328 |
| MELILLA | 904 | 779 | 125 | 894 | 767 | 127 | 1.056 | 894 | 162 |

(*) El Total General del Primer y Segundo Ciclo no corresponde con el Total Nacional, ya que falta la información de Cataluña.

**5. ALUMNADO DE E. PRIMARIA QUE PROMOCIONÓ DE CICLO.
CURSO 1995-96. MUJERES.**

RESULTADOS ACADÉMICOS

| | Primer Ciclo | | | Segundo Ciclo | | | Tercer Ciclo | | |
|-------------------------------------|----------------|----------------|---------------|----------------|----------------|---------------|----------------|----------------|---------------|
| | Total | Pública | Privada | Total | Pública | Privada | Total | Pública | Privada |
| TOTAL GENERAL (*) | 178.320 | 118.477 | 59.843 | 189.069 | 123.327 | 65.742 | 243.398 | 154.724 | 88.674 |
| ANDALUCÍA | 44.809 | 33.012 | 11.797 | 47.477 | 34.684 | 12.793 | 52.452 | 38.195 | 14.257 |
| Almería | 3.255 | 2.794 | 461 | 3.436 | 2.914 | 522 | 3.651 | 3.075 | 576 |
| Cádiz | 7.543 | 5.442 | 2.101 | 8.011 | 5.689 | 2.322 | 8.968 | 6.319 | 2.649 |
| Córdoba | 4.615 | 3.393 | 1.222 | 4.903 | 3.601 | 1.302 | 5.276 | 3.857 | 1.419 |
| Granada | 5.085 | 3.506 | 1.579 | 5.225 | 3.539 | 1.686 | 5.751 | 3.850 | 1.901 |
| Huelva | 2.844 | 2.306 | 538 | 3.027 | 2.462 | 565 | 3.385 | 2.766 | 619 |
| Jaén | 4.112 | 3.167 | 945 | 4.371 | 3.278 | 1.093 | 4.747 | 3.673 | 1.074 |
| Málaga | 7.155 | 5.131 | 2.024 | 7.691 | 5.450 | 2.241 | 8.795 | 6.192 | 2.603 |
| Sevilla | 10.200 | 7.273 | 2.927 | 10.813 | 7.751 | 3.062 | 11.879 | 8.463 | 3.416 |
| ARAGÓN | 5.305 | 3.206 | 2.099 | 5.585 | 3.334 | 2.251 | 6.087 | 3.494 | 2.593 |
| Huesca | 864 | 650 | 214 | 979 | 702 | 277 | 1.064 | 762 | 302 |
| Teruel | 675 | 576 | 99 | 699 | 568 | 131 | 693 | 581 | 112 |
| Zaragoza | 3.766 | 1.980 | 1.786 | 3.907 | 2.064 | 1.843 | 4.330 | 2.151 | 2.179 |
| ASTURIAS (Principado de) | 4.080 | 2.743 | 1.337 | 4.850 | 3.166 | 1.684 | 5.668 | 3.829 | 1.839 |
| BALEARES (Islas) | 4.217 | 2.381 | 1.836 | 4.481 | 2.411 | 2.070 | 4.894 | 2.608 | 2.286 |
| CANARIAS | 9.760 | 7.112 | 2.648 | 10.052 | 7.276 | 2.776 | 10.223 | 7.817 | 2.406 |
| Las Palmas | 5.527 | 4.223 | 1.304 | 5.598 | 4.136 | 1.462 | 5.668 | 4.412 | 1.256 |
| Santa Cruz de Tenerife | 4.233 | 2.889 | 1.344 | 4.454 | 3.140 | 1.314 | 4.555 | 3.405 | 1.150 |
| CANTABRIA | 2.472 | 1.480 | 992 | 2.642 | 1.558 | 1.084 | 3.097 | 1.796 | 1.301 |
| CASTILLA Y LEÓN | 11.026 | 7.276 | 3.750 | 12.234 | 7.897 | 4.337 | 13.999 | 8.951 | 5.048 |
| Ávila | 780 | 629 | 151 | 840 | 646 | 194 | 962 | 740 | 222 |
| Burgos | 1.567 | 911 | 656 | 1.679 | 943 | 736 | 1.880 | 1.035 | 845 |
| León | 2.294 | 1.574 | 720 | 2.601 | 1.813 | 788 | 2.972 | 2.045 | 927 |
| Palencia | 791 | 520 | 271 | 923 | 609 | 314 | 1.114 | 708 | 406 |
| Salamanca | 1.541 | 1.035 | 506 | 1.689 | 1.078 | 611 | 1.900 | 1.222 | 678 |
| Segovia | 661 | 506 | 155 | 704 | 568 | 136 | 743 | 598 | 145 |
| Soria | 392 | 280 | 112 | 467 | 343 | 124 | 433 | 302 | 131 |
| Valladolid | 2.142 | 1.207 | 935 | 2.419 | 1.251 | 1.168 | 2.937 | 1.516 | 1.421 |
| Zamora | 858 | 614 | 244 | 912 | 646 | 266 | 1.058 | 785 | 273 |
| CASTILLA-LA MANCHA | 10.200 | 8.130 | 2.070 | 10.366 | 8.099 | 2.267 | 11.122 | 8.615 | 2.507 |
| Albacete | 2.324 | 1.834 | 490 | 2.410 | 1.863 | 547 | 2.604 | 2.022 | 582 |
| Ciudad Real | 3.001 | 2.454 | 547 | 2.920 | 2.303 | 617 | 3.097 | 2.431 | 666 |
| Cuenca | 1.044 | 946 | 98 | 1.041 | 921 | 120 | 1.109 | 980 | 129 |
| Guadalajara | 793 | 570 | 223 | 812 | 593 | 219 | 894 | 648 | 246 |
| Toledo | 3.038 | 2.326 | 712 | 3.183 | 2.419 | 764 | 3.418 | 2.534 | 884 |
| CATALUÑA | .. | .. | .. | .. | .. | .. | 33.565 | 17.709 | 15.856 |
| Barcelona | .. | .. | .. | .. | .. | .. | 25.374 | 12.236 | 13.138 |
| Girona | .. | .. | .. | .. | .. | .. | 2.921 | 1.959 | 962 |
| Lleida | .. | .. | .. | .. | .. | .. | 1.822 | 1.160 | 662 |
| Tarragona | .. | .. | .. | .. | .. | .. | 3.448 | 2.354 | 1.094 |
| COMUNIDAD VALENCIANA | 20.737 | 13.740 | 6.997 | 21.994 | 14.187 | 7.807 | 24.606 | 15.613 | 8.993 |
| Alicante | 7.704 | 5.694 | 2.010 | 8.074 | 5.856 | 2.218 | 8.643 | 6.208 | 2.435 |
| Castellón | 2.394 | 1.862 | 532 | 2.431 | 1.863 | 568 | 2.798 | 2.087 | 711 |
| Valencia | 10.639 | 6.184 | 4.455 | 11.489 | 6.468 | 5.021 | 13.165 | 7.318 | 5.847 |
| EXTREMADURA | 6.664 | 5.252 | 1.412 | 6.804 | 5.238 | 1.566 | 7.345 | 5.611 | 1.734 |
| Badajoz | 4.295 | 3.427 | 868 | 4.285 | 3.348 | 937 | 4.666 | 3.598 | 1.068 |
| Cáceres | 2.369 | 1.825 | 544 | 2.519 | 1.890 | 629 | 2.679 | 2.013 | 666 |
| GALICIA | 12.396 | 8.624 | 3.772 | 13.416 | 9.230 | 4.186 | 16.056 | 11.087 | 4.969 |
| A Coruña | 4.945 | 3.360 | 1.585 | 5.313 | 3.641 | 1.672 | 6.516 | 4.518 | 1.998 |
| Lugo | 1.519 | 1.207 | 312 | 1.657 | 1.326 | 331 | 1.985 | 1.555 | 430 |
| Ourense | 1.341 | 862 | 479 | 1.501 | 969 | 532 | 1.786 | 1.087 | 699 |
| Pontevedra | 4.591 | 3.195 | 1.396 | 4.945 | 3.294 | 1.651 | 5.769 | 3.927 | 1.842 |
| MADRID (Comunidad de) | 26.264 | 13.524 | 12.740 | 28.046 | 14.195 | 13.851 | 30.866 | 16.098 | 14.768 |
| MURCIA (Región de) | 7.037 | 5.128 | 1.909 | 7.062 | 5.054 | 2.008 | 7.867 | 5.585 | 2.282 |
| NAVARRA (Comunidad Foral de) | 2.384 | 1.390 | 994 | 2.405 | 1.369 | 1.036 | 2.695 | 1.503 | 1.192 |
| PAÍS VASCO | 8.728 | 3.929 | 4.799 | 9.450 | 4.139 | 5.311 | 10.474 | 4.618 | 5.856 |
| Álava | 1.323 | 687 | 636 | 1.307 | 667 | 640 | 1.517 | 782 | 735 |
| Guipúzcoa | 2.731 | 1.151 | 1.580 | 2.992 | 1.226 | 1.766 | 3.244 | 1.336 | 1.908 |
| Vizcaya | 4.674 | 2.091 | 2.583 | 5.151 | 2.246 | 2.905 | 5.713 | 2.500 | 3.213 |
| RIOJA (La) | 1.258 | 785 | 473 | 1.238 | 761 | 477 | 1.342 | 802 | 540 |
| CEUTA | 515 | 366 | 149 | 528 | 365 | 163 | 557 | 397 | 160 |
| MELILLA | 468 | 399 | 69 | 439 | 364 | 75 | 483 | 396 | 87 |

(*) El Total General del Primer y Segundo Ciclo no corresponde con el Total Nacional, ya que falta la información de Cataluña.

**6. ALUMNADO QUE TERMINÓ SU ESCOLARIDAD EN E.G.B.
CURSO 1995-96. AMBOS SEXOS.**

RESULTADOS ACADÉMICOS

| | TOTAL | | PUBLICA | | PRIVADA | |
|---|-------------------------|----------------------------|-------------------------|----------------------------|-------------------------|----------------------------|
| | Título Graduado Escolar | Certificado de Escolaridad | Título Graduado Escolar | Certificado de Escolaridad | Título Graduado Escolar | Certificado de Escolaridad |
| TOTAL GENERAL | 418.482 | 92.817 | 273.178 | 71.759 | 145.304 | 21.058 |
| ANDALUCÍA | 88.296 | 19.443 | 67.769 | 16.777 | 20.527 | 2.666 |
| Almería | 6.544 | 1.073 | 5.530 | 988 | 1.014 | 85 |
| Cádiz | 15.830 | 3.551 | 11.844 | 2.875 | 3.986 | 676 |
| Córdoba | 8.861 | 2.343 | 6.676 | 1.959 | 2.185 | 384 |
| Granada | 9.861 | 1.950 | 6.917 | 1.525 | 2.944 | 425 |
| Huelva | 4.946 | 1.041 | 4.203 | 994 | 743 | 47 |
| Jaén | 7.039 | 1.530 | 5.640 | 1.376 | 1.399 | 154 |
| Málaga | 14.331 | 2.237 | 11.127 | 2.064 | 3.204 | 173 |
| Sevilla | 20.884 | 5.718 | 15.832 | 4.996 | 5.052 | 722 |
| ARAGÓN | 10.024 | 1.354 | 6.128 | 1.023 | 3.896 | 331 |
| Huesca | 2.095 | 232 | 1.529 | 211 | 566 | 21 |
| Teruel | 1.080 | 101 | 980 | 99 | 100 | 2 |
| Zaragoza | 6.849 | 1.021 | 3.619 | 713 | 3.230 | 308 |
| ASTURIAS (Principado de) | 11.033 | 1.202 | 7.718 | 1.009 | 3.315 | 193 |
| BALEARES (Islas) | 8.214 | 1.303 | 4.431 | 886 | 3.783 | 417 |
| CANARIAS | 16.277 | 4.786 | 12.050 | 4.467 | 4.227 | 319 |
| Las Palmas | 8.629 | 3.220 | 6.515 | 3.022 | 2.114 | 198 |
| Santa Cruz de Tenerife | 7.648 | 1.566 | 5.535 | 1.445 | 2.113 | 121 |
| CANTABRIA | 5.662 | 1.103 | 3.601 | 841 | 2.061 | 262 |
| CASTILLA Y LEÓN | 24.632 | 3.335 | 15.952 | 2.548 | 8.680 | 787 |
| Ávila | 1.525 | 228 | 1.232 | 175 | 293 | 53 |
| Burgos | 3.283 | 558 | 1.770 | 345 | 1.513 | 213 |
| León | 5.229 | 697 | 3.848 | 598 | 1.381 | 99 |
| Palencia | 1.970 | 284 | 1.246 | 224 | 724 | 60 |
| Salamanca | 3.768 | 483 | 2.380 | 364 | 1.388 | 119 |
| Segovia | 1.102 | 139 | 1.093 | 139 | 9 | - |
| Soria | 624 | 56 | 419 | 43 | 205 | 13 |
| Valladolid | 5.195 | 651 | 2.446 | 456 | 2.749 | 195 |
| Zamora | 1.936 | 239 | 1.518 | 204 | 418 | 35 |
| CASTILLA-LA MANCHA | 17.532 | 3.053 | 13.917 | 2.719 | 3.615 | 334 |
| Albacete | 3.787 | 656 | 3.134 | 560 | 653 | 96 |
| Ciudad Real | 4.575 | 752 | 3.827 | 688 | 748 | 64 |
| Cuenca | 1.826 | 450 | 1.587 | 419 | 239 | 31 |
| Guadalajara | 1.452 | 219 | 969 | 176 | 483 | 43 |
| Toledo | 5.892 | 976 | 4.400 | 876 | 1.492 | 100 |
| CATALUÑA | 53.892 | 21.178 | 28.537 | 15.162 | 25.355 | 6.016 |
| Barcelona | 39.724 | 15.892 | 19.038 | 11.015 | 20.686 | 4.877 |
| Girona | 5.305 | 1.783 | 3.535 | 1.448 | 1.770 | 335 |
| Lleida | 3.374 | 923 | 2.211 | 696 | 1.163 | 227 |
| Tarragona | 5.489 | 2.580 | 3.753 | 2.003 | 1.736 | 577 |
| COMUNIDAD VALENCIANA | 42.033 | 11.218 | 26.718 | 8.102 | 15.315 | 3.116 |
| Alicante | 14.896 | 3.450 | 10.740 | 2.759 | 4.156 | 691 |
| Castellón | 4.657 | 1.493 | 3.511 | 1.242 | 1.146 | 251 |
| Valencia | 22.480 | 6.275 | 12.467 | 4.101 | 10.013 | 2.174 |
| EXTREMADURA | 12.707 | 1.934 | 10.055 | 1.746 | 2.652 | 188 |
| Badajoz | 8.388 | 1.221 | 6.743 | 1.085 | 1.645 | 136 |
| Cáceres | 4.319 | 713 | 3.312 | 661 | 1.007 | 52 |
| GALICIA | 31.420 | 7.150 | 21.866 | 5.668 | 9.554 | 1.482 |
| A Coruña | 13.033 | 2.364 | 9.112 | 1.902 | 3.921 | 462 |
| Lugo | 3.710 | 640 | 2.915 | 546 | 795 | 94 |
| Ourense | 3.464 | 788 | 2.198 | 576 | 1.266 | 212 |
| Pontevedra | 11.213 | 3.358 | 7.641 | 2.644 | 3.572 | 714 |
| MADRID (Comunidad de) | 55.550 | 6.336 | 30.635 | 4.531 | 24.915 | 1.805 |
| MURCIA (Región de) | 14.099 | 2.552 | 10.832 | 2.139 | 3.267 | 413 |
| NAVARRA (Comunidad Foral de) (1) | 662 | 199 | 321 | 156 | 341 | 43 |
| PAÍS VASCO | 22.884 | 5.893 | 10.274 | 3.383 | 12.610 | 2.510 |
| Álava | 3.170 | 792 | 1.761 | 455 | 1.409 | 337 |
| Guipúzcoa | 7.421 | 1.373 | 3.014 | 697 | 4.407 | 676 |
| Vizcaya | 12.293 | 3.728 | 5.499 | 2.231 | 6.794 | 1.497 |
| RIOJA (La) | 2.438 | 463 | 1.548 | 330 | 890 | 133 |
| CEUTA | 786 | 227 | 485 | 184 | 301 | 43 |
| MELILLA | 341 | 88 | 341 | 88 | - | - |

(1) Del total de 662 alumnos que obtuvieron el Título de Graduado Escolar 435 lo obtuvieron por medio de pruebas de madurez.

**7. ALUMNADO QUE TERMINÓ SU ESCOLARIDAD EN E.G.B.
CURSO 1995-96. MUJERES.**

RESULTADOS ACADÉMICOS

| | TOTAL | | PUBLICA | | PRIVADA | |
|-------------------------------------|-------------------------|----------------------------|-------------------------|----------------------------|-------------------------|----------------------------|
| | Título Graduado Escolar | Certificado de Escolaridad | Título Graduado Escolar | Certificado de Escolaridad | Título Graduado Escolar | Certificado de Escolaridad |
| TOTAL GENERAL | 212.155 | 35.194 | 136.687 | 26.556 | 75.468 | 8.638 |
| ANDALUCÍA | 45.122 | 7.461 | 33.783 | 6.230 | 11.339 | 1.231 |
| Almería | 3.325 | 376 | 2.768 | 339 | 557 | 37 |
| Cádiz | 8.088 | 1.387 | 5.766 | 1.073 | 2.322 | 314 |
| Córdoba | 4.548 | 916 | 3.384 | 740 | 1.164 | 176 |
| Granada | 5.024 | 737 | 3.377 | 542 | 1.647 | 195 |
| Huelva | 2.604 | 411 | 2.207 | 388 | 397 | 23 |
| Jaén | 3.667 | 553 | 2.869 | 468 | 798 | 85 |
| Málaga | 7.307 | 873 | 5.546 | 777 | 1.761 | 96 |
| Sevilla | 10.559 | 2.208 | 7.866 | 1.903 | 2.693 | 305 |
| ARAGÓN | 5.101 | 475 | 3.122 | 339 | 1.979 | 136 |
| Huesca | 1.050 | 67 | 757 | 55 | 293 | 12 |
| Teruel | 544 | 33 | 498 | 33 | 46 | 0 |
| Zaragoza | 3.507 | 375 | 1.867 | 251 | 1.640 | 124 |
| ASTURIAS (Principado de) | 5.574 | 391 | 3.784 | 309 | 1.790 | 82 |
| BALEARES (Islas) | 4.185 | 454 | 2.207 | 294 | 1.978 | 160 |
| CANARIAS | 8.665 | 1.831 | 6.266 | 1.688 | 2.399 | 143 |
| Las Palmas | 4.580 | 1.291 | 3.424 | 1.192 | 1.156 | 99 |
| Santa Cruz de Tenerife | 4.085 | 540 | 2.842 | 496 | 1.243 | 44 |
| CANTABRIA | 2.756 | 395 | 1.740 | 294 | 1.016 | 101 |
| CASTILLA Y LEÓN | 12.320 | 1.149 | 7.946 | 870 | 4.374 | 279 |
| Ávila | 842 | 67 | 655 | 45 | 187 | 22 |
| Burgos | 1.664 | 198 | 899 | 126 | 765 | 72 |
| León | 2.604 | 219 | 1.968 | 197 | 636 | 22 |
| Palencia | 987 | 101 | 632 | 74 | 355 | 27 |
| Salamanca | 1.861 | 157 | 1.096 | 123 | 765 | 34 |
| Segovia | 541 | 39 | 537 | 39 | 4 | - |
| Soria | 308 | 18 | 201 | 12 | 107 | 6 |
| Valladolid | 2.531 | 272 | 1.174 | 186 | 1.357 | 86 |
| Zamora | 982 | 78 | 784 | 68 | 198 | 10 |
| CASTILLA-LA MANCHA | 8.876 | 1.050 | 6.968 | 915 | 1.908 | 135 |
| Albacete | 1.886 | 209 | 1.538 | 173 | 348 | 36 |
| Ciudad Real | 2.287 | 252 | 1.873 | 225 | 414 | 27 |
| Cuenca | 967 | 153 | 848 | 138 | 119 | 15 |
| Guadalajara | 719 | 82 | 485 | 69 | 234 | 13 |
| Toledo | 3.017 | 354 | 2.224 | 310 | 793 | 44 |
| CATALUÑA | 27.920 | 8.932 | 14.784 | 6.453 | 13.136 | 2.479 |
| Barcelona | 20.619 | 6.949 | 9.877 | 4.956 | 10.742 | 1.993 |
| Girona | 2.744 | 642 | 1.858 | 496 | 886 | 146 |
| Lleida | 1.716 | 348 | 1.107 | 251 | 609 | 97 |
| Tarragona | 2.841 | 993 | 1.942 | 750 | 899 | 243 |
| COMUNIDAD VALENCIANA | 21.292 | 4.147 | 13.375 | 2.935 | 7.917 | 1.212 |
| Alicante | 7.575 | 1.268 | 5.473 | 998 | 2.102 | 270 |
| Castellón | 2.403 | 567 | 1.748 | 460 | 655 | 107 |
| Valencia | 11.314 | 2.312 | 6.154 | 1.477 | 5.160 | 835 |
| EXTREMADURA | 6.308 | 665 | 5.054 | 612 | 1.254 | 53 |
| Badajoz | 4.145 | 411 | 3.396 | 376 | 749 | 35 |
| Cáceres | 2.163 | 254 | 1.658 | 236 | 505 | 18 |
| GALICIA | 15.854 | 2.590 | 11.099 | 1.935 | 4.755 | 655 |
| A Coruña | 6.550 | 838 | 4.608 | 604 | 1.942 | 234 |
| Lugo | 1.866 | 186 | 1.471 | 156 | 395 | 30 |
| Ourense | 1.663 | 316 | 1.029 | 213 | 634 | 103 |
| Pontevedra | 5.775 | 1.250 | 3.991 | 962 | 1.784 | 288 |
| MADRID (Comunidad de) | 27.602 | 2.227 | 15.045 | 1.490 | 12.557 | 737 |
| MURCIA (Región de) | 7.253 | 930 | 5.360 | 744 | 1.893 | 186 |
| NAVARRA (Comunidad Foral de) | 285 | 76 | 126 | 52 | 159 | 24 |
| PAÍS VASCO | 11.267 | 2.127 | 4.878 | 1.159 | 6.389 | 968 |
| Álava | 1.576 | 303 | 816 | 165 | 760 | 138 |
| Guipúzcoa | 3.554 | 415 | 1.411 | 197 | 2.143 | 218 |
| Vizcaya | 6.137 | 1.409 | 2.651 | 797 | 3.486 | 612 |
| RIOJA (La) | 1.207 | 144 | 744 | 107 | 463 | 37 |
| CEUTA | 406 | 113 | 244 | 93 | 162 | 20 |
| MELILLA | 162 | 37 | 162 | 37 | - | - |

8. ALUMNADO DE E. SECUNDARIA OBLIGATORIA QUE PROMOCIONÓ DE CICLO/CURSO. CURSO 1995-96. AMBOS SEXOS.

RESULTADOS ACADÉMICOS

| | PRIMER CICLO | | | SEGUNDO CICLO | | | | | |
|-------------------------------------|---------------|---------------|---------------|------------------|----------------|---------------|---------------|---------------|--------------|
| | Total | Pública | Privada | TERCER CURSO (*) | | | CUARTO CURSO | | |
| | Total | Pública | Privada | Total | Pública | Privada | Total | Pública | Privada |
| TOTAL GENERAL | 41.400 | 19.408 | 21.992 | 146.327 | 131.761 | 14.566 | 87.720 | 81.372 | 6.348 |
| ANDALUCÍA | 6.898 | 2.315 | 4.583 | 36.737 | 31.685 | 5.052 | 16.730 | 14.804 | 1.926 |
| Almería | 88 | 58 | 30 | 2.148 | 2.131 | 17 | 1.110 | 1.110 | 0 |
| Cádiz | 449 | 121 | 328 | 5.584 | 5.234 | 350 | 3.549 | 3.338 | 211 |
| Córdoba | 455 | 138 | 317 | 2.681 | 2.194 | 487 | 611 | 481 | 130 |
| Granada | 657 | 76 | 581 | 3.334 | 2.902 | 432 | 841 | 776 | 65 |
| Huelva | 975 | 571 | 404 | 3.048 | 2.664 | 384 | 917 | 834 | 83 |
| Jaén | 935 | 390 | 545 | 3.592 | 2.854 | 738 | 1.523 | 1.000 | 523 |
| Málaga | 1.644 | 544 | 1.100 | 8.010 | 6.534 | 1.476 | 4.260 | 3.759 | 501 |
| Sevilla | 1.695 | 417 | 1.278 | 8.340 | 7.172 | 1.168 | 3.919 | 3.506 | 413 |
| ARAGÓN | 2.100 | 679 | 1.421 | 7.228 | 6.147 | 1.081 | 3.414 | 3.414 | 0 |
| Huesca | 0 | 0 | 0 | 1.231 | 1.231 | 0 | 833 | 833 | 0 |
| Teruel | 321 | 99 | 222 | 1.037 | 919 | 118 | 890 | 890 | 0 |
| Zaragoza | 1.779 | 580 | 1.199 | 4.960 | 3.997 | 963 | 1.691 | 1.691 | 0 |
| ASTURIAS (Principado de) | 902 | 430 | 472 | 7.308 | 6.945 | 363 | 4.315 | 4.315 | 0 |
| BALEARES (Islas) | 951 | 428 | 523 | 5.013 | 4.696 | 317 | 2.538 | 2.538 | 0 |
| CANARIAS | 2.371 | 1.939 | 432 | 8.213 | 8.059 | 154 | 3.863 | 3.863 | 0 |
| Las Palmas | 1.170 | 1.170 | 0 | 4.525 | 4.525 | 0 | 2.562 | 2.562 | 0 |
| Santa Cruz de Tenerife | 1.201 | 769 | 432 | 3.688 | 3.534 | 154 | 1.301 | 1.301 | 0 |
| CANTABRIA | 743 | 157 | 586 | 3.573 | 3.158 | 415 | 1.685 | 1.685 | 0 |
| CASTILLA Y LEÓN | 3.252 | 1.402 | 1.850 | 16.446 | 14.591 | 1.855 | 7.412 | 7.340 | 72 |
| Ávila | 226 | 103 | 123 | 1.379 | 1.033 | 346 | 318 | 318 | 0 |
| Burgos | 364 | 184 | 180 | 2.295 | 2.118 | 177 | 791 | 784 | 7 |
| León | 638 | 90 | 548 | 4.013 | 3.536 | 477 | 2.576 | 2.530 | 46 |
| Palencia | 21 | 0 | 21 | 762 | 745 | 17 | 421 | 421 | 0 |
| Salamanca | 378 | 154 | 224 | 1.961 | 1.738 | 223 | 193 | 193 | 0 |
| Segovia | 420 | 78 | 342 | 1.082 | 776 | 306 | 286 | 286 | 0 |
| Soria | 273 | 200 | 73 | 678 | 624 | 54 | 369 | 369 | 0 |
| Valladolid | 672 | 505 | 167 | 3.152 | 3.033 | 119 | 1.755 | 1.736 | 19 |
| Zamora | 260 | 88 | 172 | 1.124 | 988 | 136 | 703 | 703 | 0 |
| CASTILLA-LA MANCHA | 3.011 | 1.944 | 1.067 | 11.490 | 10.654 | 836 | 5.492 | 5.492 | 0 |
| Albacete | 681 | 462 | 219 | 3.191 | 3.025 | 166 | 1.055 | 1.055 | 0 |
| Ciudad Real | 1.625 | 1.013 | 612 | 3.775 | 3.292 | 483 | 2.306 | 2.306 | 0 |
| Cuenca | 95 | 95 | 0 | 957 | 957 | 0 | 431 | 431 | 0 |
| Guadalajara | 312 | 234 | 78 | 1.111 | 1.056 | 55 | 697 | 697 | 0 |
| Toledo | 298 | 140 | 158 | 2.456 | 2.324 | 132 | 1.003 | 1.003 | 0 |
| CATALUÑA | 4.556 | 1.779 | 2.777 | .. | .. | .. | 16.163 | 12.938 | 3.225 |
| Barcelona | 4.335 | 1.636 | 2.699 | .. | .. | .. | 14.488 | 11.314 | 3.174 |
| Girona | 113 | 35 | 78 | .. | .. | .. | 658 | 607 | 51 |
| Lleida | 0 | 0 | 0 | .. | .. | .. | 352 | 352 | 0 |
| Tarragona | 108 | 108 | 0 | .. | .. | .. | 665 | 665 | 0 |
| COMUNIDAD VALENCIANA | 3.049 | 2.080 | 969 | 8.770 | 8.469 | 301 | 5.268 | 4.988 | 280 |
| Alicante | 1.325 | 929 | 396 | 3.349 | 3.349 | 0 | 2.061 | 2.061 | 0 |
| Castellón | 208 | 208 | 0 | 919 | 891 | 28 | 389 | 371 | 18 |
| Valencia | 1.516 | 943 | 573 | 4.502 | 4.229 | 273 | 2.818 | 2.556 | 262 |
| EXTREMADURA | 1.077 | 551 | 526 | 6.092 | 5.628 | 464 | 3.901 | 3.901 | 0 |
| Badajoz | 588 | 190 | 398 | 4.246 | 3.893 | 353 | 3.141 | 3.141 | 0 |
| Cáceres | 489 | 361 | 128 | 1.846 | 1.735 | 111 | 760 | 760 | 0 |
| GALICIA | 233 | 63 | 170 | 3.986 | 3.725 | 261 | 3.294 | 3.069 | 225 |
| A Coruña | 129 | 0 | 129 | 2.008 | 1.800 | 208 | 1.629 | 1.452 | 177 |
| Lugo | 41 | 0 | 41 | 687 | 641 | 46 | 530 | 482 | 48 |
| Ourense | 0 | 0 | 0 | 120 | 120 | 0 | 114 | 114 | 0 |
| Pontevedra | 63 | 63 | 0 | 1.171 | 1.164 | 7 | 1.021 | 1.021 | 0 |
| MADRID (Comunidad de) | 4.984 | 2.090 | 2.894 | 22.041 | 19.512 | 2.529 | 8.186 | 7.655 | 531 |
| MURCIA (Región de) | 1.098 | 274 | 824 | 6.652 | 6.047 | 605 | 3.854 | 3.765 | 89 |
| NAVARRA (Comunidad Foral de) | 5.486 | 2.983 | 2.503 | 0 | 0 | 0 | 0 | 0 | 0 |
| PAÍS VASCO | 0 | 0 | 0 | 0 | 0 | 0 | 0 | 0 | 0 |
| Álava | 0 | 0 | 0 | 0 | 0 | 0 | 0 | 0 | 0 |
| Guipúzcoa | 0 | 0 | 0 | 0 | 0 | 0 | 0 | 0 | 0 |
| Vizcaya | 0 | 0 | 0 | 0 | 0 | 0 | 0 | 0 | 0 |
| RIOJA (La) | 374 | 126 | 248 | 1.606 | 1.375 | 231 | 913 | 913 | 0 |
| CEUTA | 0 | 0 | 0 | 591 | 591 | 0 | 273 | 273 | 0 |
| MELILLA | 315 | 168 | 147 | 581 | 479 | 102 | 419 | 419 | 0 |

(*) La cifra del Total General no corresponde al Total Nacional, ya que falta la información de Cataluña

9. ALUMNADO DE E.SECUNDARIA OBLIGATORIA QUE PROMOCIONÓ DE CICLO/CURSO. CURSO 1995-96. MUJERES.

RESULTADOS ACADÉMICOS

| | PRIMER CICLO | | | SEGUNDO CICLO | | | | | |
|-------------------------------------|---------------|--------------|---------------|------------------|---------------|--------------|---------------|---------------|--------------|
| | Total | Pública | Privada | TERCER CURSO (*) | | | CUARTO CURSO | | |
| | | | | Total | Pública | Privada | Total | Pública | Privada |
| TOTAL GENERAL | 20.345 | 9.409 | 10.936 | 76.352 | 68.852 | 7.500 | 46.563 | 43.533 | 3.030 |
| ANDALUCÍA | 3.134 | 933 | 2.201 | 18.370 | 15.937 | 2.433 | 8.487 | 7.585 | 902 |
| Almería | 47 | 31 | 16 | 1.012 | 1.005 | 7 | 523 | 523 | 0 |
| Cádiz | 112 | 26 | 86 | 2.677 | 2.561 | 116 | 1.811 | 1.716 | 95 |
| Córdoba | 239 | 55 | 184 | 1.416 | 1.135 | 281 | 329 | 261 | 68 |
| Granada | 298 | 8 | 290 | 1.624 | 1.452 | 172 | 401 | 384 | 17 |
| Huelva | 518 | 271 | 247 | 1.621 | 1.377 | 244 | 444 | 410 | 34 |
| Jaén | 412 | 168 | 244 | 1.792 | 1.482 | 310 | 752 | 519 | 233 |
| Málaga | 722 | 228 | 494 | 4.100 | 3.350 | 750 | 2.283 | 2.030 | 253 |
| Sevilla | 786 | 146 | 640 | 4.128 | 3.575 | 553 | 1.944 | 1.742 | 202 |
| ARAGÓN | 1.107 | 394 | 713 | 3.978 | 3.386 | 592 | 1.948 | 1.948 | 0 |
| Huesca | 0 | 0 | 0 | 701 | 701 | 0 | 455 | 455 | 0 |
| Teruel | 158 | 57 | 101 | 558 | 490 | 68 | 532 | 532 | 0 |
| Zaragoza | 949 | 337 | 612 | 2.719 | 2.195 | 524 | 961 | 961 | 0 |
| ASTURIAS (Principado de) | 455 | 221 | 234 | 3.748 | 3.553 | 195 | 2.358 | 2.358 | 0 |
| BALEARES (Islas) | 485 | 185 | 300 | 2.729 | 2.574 | 155 | 1.398 | 1.398 | 0 |
| CANARIAS | 1.087 | 911 | 176 | 4.348 | 4.275 | 73 | 2.109 | 2.109 | 0 |
| Las Palmas | 542 | 542 | 0 | 2.431 | 2.431 | 0 | 1.367 | 1.367 | 0 |
| Santa Cruz de Tenerife | 545 | 369 | 176 | 1.917 | 1.844 | 73 | 742 | 742 | 0 |
| CANTABRIA | 417 | 88 | 329 | 1.884 | 1.630 | 254 | 890 | 890 | 0 |
| CASTILLA Y LEÓN | 1.637 | 668 | 969 | 8.813 | 7.803 | 1.010 | 4.070 | 4.037 | 33 |
| Ávila | 76 | 44 | 32 | 729 | 565 | 164 | 175 | 175 | 0 |
| Burgos | 185 | 89 | 96 | 1.265 | 1.166 | 99 | 421 | 415 | 6 |
| León | 370 | 54 | 316 | 2.166 | 1.863 | 303 | 1.410 | 1.393 | 17 |
| Palencia | 5 | 0 | 5 | 407 | 397 | 10 | 221 | 221 | 0 |
| Salamanca | 167 | 79 | 88 | 1.036 | 948 | 88 | 87 | 87 | 0 |
| Segovia | 196 | 25 | 171 | 573 | 413 | 160 | 153 | 153 | 0 |
| Soria | 142 | 89 | 53 | 375 | 340 | 35 | 202 | 202 | 0 |
| Valladolid | 331 | 240 | 91 | 1.651 | 1.597 | 54 | 1.015 | 1.005 | 10 |
| Zamora | 165 | 48 | 117 | 611 | 514 | 97 | 386 | 386 | 0 |
| CASTILLA-LA MANCHA | 1.487 | 992 | 495 | 6.056 | 5.637 | 419 | 3.078 | 3.078 | 0 |
| Albacete | 384 | 264 | 120 | 1.742 | 1.651 | 91 | 603 | 603 | 0 |
| Ciudad Real | 788 | 490 | 298 | 1.977 | 1.728 | 249 | 1.294 | 1.294 | 0 |
| Cuenca | 46 | 46 | 0 | 509 | 509 | 0 | 236 | 236 | 0 |
| Guadalajara | 133 | 126 | 7 | 542 | 534 | 8 | 367 | 367 | 0 |
| Toledo | 136 | 66 | 70 | 1.286 | 1.215 | 71 | 578 | 578 | 0 |
| CATALUÑA | 2.108 | 827 | 1.281 | .. | .. | .. | 8.157 | 6.629 | 1.528 |
| Barcelona | 2.003 | 751 | 1.252 | .. | .. | .. | 7.320 | 5.808 | 1.512 |
| Girona | 41 | 12 | 29 | .. | .. | .. | 338 | 322 | 16 |
| Lleida | 0 | 0 | 0 | .. | .. | .. | 168 | 168 | 0 |
| Tarragona | 64 | 64 | 0 | .. | .. | .. | 331 | 331 | 0 |
| COMUNIDAD VALENCIANA | 1.591 | 1.098 | 493 | 4.680 | 4.539 | 141 | 2.872 | 2.728 | 144 |
| Alicante | 720 | 534 | 186 | 1.771 | 1.771 | 0 | 1.136 | 1.136 | 0 |
| Castellón | 112 | 112 | 0 | 478 | 467 | 11 | 213 | 205 | 8 |
| Valencia | 759 | 452 | 307 | 2.431 | 2.301 | 130 | 1.523 | 1.387 | 136 |
| EXTREMADURA | 604 | 300 | 304 | 3.393 | 3.109 | 284 | 2.216 | 2.216 | 0 |
| Badajoz | 348 | 106 | 242 | 2.400 | 2.173 | 227 | 1.793 | 1.793 | 0 |
| Cáceres | 256 | 194 | 62 | 993 | 936 | 57 | 423 | 423 | 0 |
| GALICIA | 113 | 25 | 88 | 1.891 | 1.772 | 119 | 1.615 | 1.512 | 103 |
| A Coruña | 68 | 0 | 68 | 949 | 855 | 94 | 827 | 744 | 83 |
| Lugo | 20 | 0 | 20 | 327 | 309 | 18 | 239 | 219 | 20 |
| Ourense | 0 | 0 | 0 | 44 | 44 | 0 | 42 | 42 | 0 |
| Pontevedra | 25 | 25 | 0 | 571 | 564 | 7 | 507 | 507 | 0 |
| MADRID (Comunidad de) | 2.532 | 1.016 | 1.516 | 11.510 | 10.199 | 1.311 | 4.441 | 4.162 | 279 |
| MURCIA (Región de) | 592 | 150 | 442 | 3.465 | 3.130 | 335 | 2.057 | 2.016 | 41 |
| NAVARRA (Comunidad Foral de) | 2.660 | 1.462 | 1.198 | 0 | 0 | 0 | 0 | 0 | 0 |
| PAÍS VASCO | 0 | 0 | 0 | 0 | 0 | 0 | 0 | 0 | 0 |
| Álava | 0 | 0 | 0 | 0 | 0 | 0 | 0 | 0 | 0 |
| Guipúzcoa | 0 | 0 | 0 | 0 | 0 | 0 | 0 | 0 | 0 |
| Vizcaya | 0 | 0 | 0 | 0 | 0 | 0 | 0 | 0 | 0 |
| RIOJA (La) | 182 | 57 | 125 | 871 | 746 | 125 | 520 | 520 | 0 |
| CEUTA | 0 | 0 | 0 | 321 | 321 | 0 | 130 | 130 | 0 |
| MELILLA | 154 | 82 | 72 | 295 | 241 | 54 | 217 | 217 | 0 |

(*) La cifra del Total General no corresponde al Total Nacional, ya que falta la información de Cataluña

**10. ALUMNADO DE B.U.P. QUE PROMOCIONÓ DE CURSO.
CURSO 1995-96. AMBOS SEXOS.**

RESULTADOS ACADÉMICOS

| | PRIMER CURSO | | | SEGUNDO CURSO | | | TERCER CURSO | | |
|-------------------------------------|----------------|----------------|---------------|----------------|----------------|---------------|----------------|----------------|---------------|
| | Total | Pública | Privada | Total | Pública | Privada | Total | Pública | Privada |
| TOTAL GENERAL | 198.140 | 120.613 | 77.527 | 241.323 | 160.270 | 81.053 | 253.395 | 174.377 | 79.018 |
| ANDALUCÍA | 35.977 | 27.052 | 8.925 | 44.886 | 35.020 | 9.866 | 44.251 | 34.565 | 9.686 |
| Almería | 2.902 | 2.469 | 433 | 3.098 | 2.699 | 399 | 2.894 | 2.520 | 374 |
| Cádiz | 6.214 | 4.451 | 1.763 | 6.775 | 5.122 | 1.653 | 6.681 | 5.043 | 1.638 |
| Córdoba | 3.658 | 2.945 | 713 | 4.598 | 3.790 | 808 | 4.177 | 3.390 | 787 |
| Granada | 4.903 | 3.211 | 1.692 | 6.621 | 4.665 | 1.956 | 6.433 | 4.542 | 1.891 |
| Huelva | 1.860 | 1.655 | 205 | 2.773 | 2.491 | 282 | 2.447 | 2.233 | 214 |
| Jaén | 3.091 | 2.584 | 507 | 4.030 | 3.497 | 533 | 3.816 | 3.311 | 505 |
| Málaga | 4.939 | 3.335 | 1.604 | 6.586 | 4.855 | 1.731 | 7.058 | 5.353 | 1.705 |
| Sevilla | 8.410 | 6.402 | 2.008 | 10.405 | 7.901 | 2.504 | 10.745 | 8.173 | 2.572 |
| ARAGÓN | 3.112 | 786 | 2.326 | 5.884 | 3.082 | 2.802 | 7.310 | 4.560 | 2.750 |
| Huesca | 560 | 312 | 248 | 750 | 512 | 238 | 1.311 | 1.129 | 182 |
| Teruel | 200 | 127 | 73 | 259 | 129 | 130 | 680 | 561 | 119 |
| Zaragoza | 2.352 | 347 | 2.005 | 4.875 | 2.441 | 2.434 | 5.319 | 2.870 | 2.449 |
| ASTURIAS (Principado de) | 4.270 | 2.061 | 2.209 | 6.200 | 3.872 | 2.328 | 7.396 | 5.221 | 2.175 |
| BALEARES (Islas) | 2.299 | 1.004 | 1.295 | 3.372 | 1.958 | 1.414 | 3.047 | 1.726 | 1.321 |
| CANARIAS | 9.179 | 6.886 | 2.293 | 9.629 | 7.556 | 2.073 | 10.156 | 8.420 | 1.736 |
| Las Palmas | 4.635 | 3.347 | 1.288 | 4.842 | 3.675 | 1.167 | 5.241 | 4.217 | 1.024 |
| Santa Cruz de Tenerife | 4.544 | 3.539 | 1.005 | 4.787 | 3.881 | 906 | 4.915 | 4.203 | 712 |
| CANTABRIA | 1.701 | 868 | 833 | 2.964 | 2.041 | 923 | 3.188 | 2.285 | 903 |
| CASTILLA Y LEÓN | 8.139 | 3.016 | 5.123 | 14.770 | 9.107 | 5.663 | 16.494 | 11.104 | 5.390 |
| Ávila | 133 | 133 | 0 | 889 | 643 | 246 | 849 | 627 | 222 |
| Burgos | 967 | 0 | 967 | 2.033 | 1.136 | 897 | 2.242 | 1.399 | 843 |
| León | 1.353 | 351 | 1.002 | 2.289 | 1.247 | 1.042 | 3.013 | 2.035 | 978 |
| Palencia | 956 | 500 | 456 | 980 | 642 | 338 | 1.056 | 717 | 339 |
| Salamanca | 1.448 | 522 | 926 | 3.033 | 2.076 | 957 | 2.815 | 1.907 | 908 |
| Segovia | 340 | 333 | 7 | 1.048 | 859 | 189 | 1.077 | 918 | 159 |
| Soria | 129 | 0 | 129 | 477 | 323 | 154 | 534 | 408 | 126 |
| Valladolid | 2.195 | 654 | 1.541 | 3.076 | 1.466 | 1.610 | 3.661 | 2.032 | 1.629 |
| Zamora | 618 | 523 | 95 | 945 | 715 | 230 | 1.247 | 1.061 | 186 |
| CASTILLA-LA MANCHA | 4.385 | 3.085 | 1.300 | 7.579 | 5.973 | 1.606 | 8.407 | 6.897 | 1.510 |
| Albacete | 574 | 459 | 115 | 2.097 | 1.924 | 173 | 2.011 | 1.814 | 197 |
| Ciudad Real | 888 | 753 | 135 | 1.165 | 862 | 303 | 2.052 | 1.756 | 296 |
| Cuenca | 569 | 449 | 120 | 936 | 823 | 113 | 949 | 844 | 105 |
| Guadalajara | 530 | 149 | 381 | 780 | 365 | 415 | 889 | 508 | 381 |
| Toledo | 1.824 | 1.275 | 549 | 2.601 | 1.999 | 602 | 2.506 | 1.975 | 531 |
| CATALUÑA | 27.617 | 15.883 | 11.734 | 31.010 | 18.739 | 12.271 | 35.262 | 22.415 | 12.847 |
| Barcelona | 20.707 | 10.841 | 9.866 | 23.348 | 13.007 | 10.341 | 27.079 | 16.172 | 10.907 |
| Girona | 2.326 | 1.682 | 644 | 3.267 | 2.559 | 708 | 3.096 | 2.384 | 712 |
| Lleida | 1.716 | 1.246 | 470 | 1.973 | 1.460 | 513 | 2.028 | 1.496 | 532 |
| Tarragona | 2.868 | 2.114 | 754 | 2.422 | 1.713 | 709 | 3.059 | 2.363 | 696 |
| COMUNIDAD VALENCIANA | 22.554 | 16.138 | 6.416 | 23.852 | 17.220 | 6.632 | 24.107 | 18.096 | 6.011 |
| Alicante | 7.769 | 6.049 | 1.720 | 7.627 | 6.042 | 1.585 | 8.043 | 6.665 | 1.378 |
| Castellón | 2.203 | 1.838 | 365 | 2.247 | 1.861 | 386 | 2.412 | 1.988 | 424 |
| Valencia | 12.582 | 8.251 | 4.331 | 13.978 | 9.317 | 4.661 | 13.652 | 9.443 | 4.209 |
| EXTREMADURA | 4.099 | 2.737 | 1.362 | 4.947 | 3.609 | 1.338 | 5.540 | 4.316 | 1.224 |
| Badajoz | 2.460 | 1.591 | 869 | 2.745 | 1.934 | 811 | 3.302 | 2.550 | 752 |
| Cáceres | 1.639 | 1.146 | 493 | 2.202 | 1.675 | 527 | 2.238 | 1.766 | 472 |
| GALICIA | 20.109 | 15.685 | 4.424 | 19.743 | 15.179 | 4.564 | 19.128 | 14.857 | 4.271 |
| A Coruña | 8.773 | 6.624 | 2.149 | 8.587 | 6.260 | 2.327 | 8.466 | 6.294 | 2.172 |
| Lugo | 2.127 | 1.969 | 158 | 2.074 | 1.932 | 142 | 1.977 | 1.859 | 118 |
| Ourense | 2.390 | 1.765 | 625 | 2.297 | 1.666 | 631 | 2.203 | 1.584 | 619 |
| Pontevedra | 6.819 | 5.327 | 1.492 | 6.785 | 5.321 | 1.464 | 6.482 | 5.120 | 1.362 |
| MADRID (Comunidad de) | 30.389 | 11.218 | 19.171 | 40.429 | 20.726 | 19.703 | 42.608 | 22.947 | 19.661 |
| MURCIA (Región de) | 4.746 | 3.663 | 1.083 | 5.977 | 4.907 | 1.070 | 6.763 | 5.761 | 1.002 |
| NAVARRA (Comunidad Foral de) | 3.593 | 1.954 | 1.639 | 3.486 | 1.867 | 1.619 | 3.399 | 1.878 | 1.521 |
| PAÍS VASCO | 15.196 | 8.381 | 6.815 | 15.048 | 8.566 | 6.482 | 13.830 | 7.454 | 6.376 |
| Álava | 1.933 | 1.146 | 787 | 1.933 | 1.167 | 766 | 1.704 | 1.010 | 694 |
| Guipúzcoa | 4.779 | 2.546 | 2.233 | 4.817 | 2.732 | 2.085 | 3.895 | 1.757 | 2.138 |
| Vizcaya | 8.484 | 4.689 | 3.795 | 8.298 | 4.667 | 3.631 | 8.231 | 4.687 | 3.544 |
| RIOJA (La) | 712 | 180 | 532 | 1.117 | 571 | 546 | 1.862 | 1.340 | 522 |
| CEUTA | 47 | 0 | 47 | 303 | 235 | 68 | 267 | 216 | 51 |
| MELILLA | 16 | 16 | 0 | 127 | 42 | 85 | 380 | 319 | 61 |

**11. ALUMNADO DE B.U.P. QUE PROMOCIONÓ DE CURSO.
CURSO 1995-96. MUJERES.**

RESULTADOS ACADÉMICOS

| | PRIMER CURSO | | | SEGUNDO CURSO | | | TERCER CURSO | | |
|-------------------------------------|----------------|---------------|---------------|----------------|---------------|---------------|----------------|---------------|---------------|
| | Total | Pública | Privada | Total | Pública | Privada | Total | Pública | Privada |
| TOTAL GENERAL | 106.249 | 66.945 | 39.304 | 132.471 | 90.839 | 41.632 | 140.411 | 99.366 | 41.045 |
| ANDALUCÍA | 19.090 | 14.432 | 4.658 | 24.298 | 19.181 | 5.117 | 24.322 | 19.115 | 5.207 |
| Almería | 1.578 | 1.349 | 229 | 1.736 | 1.503 | 233 | 1.651 | 1.468 | 183 |
| Cádiz | 3.324 | 2.346 | 978 | 3.712 | 2.806 | 906 | 3.645 | 2.714 | 931 |
| Córdoba | 1.895 | 1.586 | 309 | 2.517 | 2.120 | 397 | 2.246 | 1.844 | 402 |
| Granada | 2.651 | 1.692 | 959 | 3.538 | 2.497 | 1.041 | 3.599 | 2.511 | 1.088 |
| Huelva | 965 | 874 | 91 | 1.527 | 1.372 | 155 | 1.336 | 1.224 | 112 |
| Jaén | 1.696 | 1.412 | 284 | 2.211 | 1.910 | 301 | 2.137 | 1.828 | 309 |
| Málaga | 2.610 | 1.773 | 837 | 3.419 | 2.599 | 820 | 3.833 | 2.976 | 857 |
| Sevilla | 4.371 | 3.400 | 971 | 5.638 | 4.374 | 1.264 | 5.875 | 4.550 | 1.325 |
| ARAGÓN | 1.611 | 475 | 1.136 | 3.145 | 1.743 | 1.402 | 4.049 | 2.624 | 1.425 |
| Huesca | 330 | 186 | 144 | 452 | 325 | 127 | 780 | 678 | 102 |
| Teruel | 87 | 68 | 19 | 115 | 63 | 52 | 393 | 334 | 59 |
| Zaragoza | 1.194 | 221 | 973 | 2.578 | 1.355 | 1.223 | 2.876 | 1.612 | 1.264 |
| ASTURIAS (Principado de) | 2.287 | 1.151 | 1.136 | 3.454 | 2.232 | 1.222 | 4.129 | 3.003 | 1.126 |
| BALEARES (Islas) | 1.222 | 572 | 650 | 1.867 | 1.140 | 727 | 1.702 | 1.026 | 676 |
| CANARIAS | 5.141 | 3.913 | 1.228 | 5.366 | 4.327 | 1.039 | 5.709 | 4.767 | 942 |
| Las Palmas | 2.551 | 1.874 | 677 | 2.708 | 2.148 | 560 | 2.896 | 2.365 | 531 |
| Santa Cruz de Tenerife | 2.590 | 2.039 | 551 | 2.658 | 2.179 | 479 | 2.813 | 2.402 | 411 |
| CANTABRIA | 931 | 527 | 404 | 1.673 | 1.190 | 483 | 1.835 | 1.379 | 456 |
| CASTILLA Y LEÓN | 4.189 | 1.736 | 2.453 | 8.101 | 5.212 | 2.889 | 9.333 | 6.475 | 2.858 |
| Ávila | 79 | 79 | 0 | 503 | 370 | 133 | 517 | 379 | 138 |
| Burgos | 515 | 0 | 515 | 1.127 | 651 | 476 | 1.348 | 846 | 502 |
| León | 608 | 198 | 410 | 1.234 | 720 | 514 | 1.685 | 1.178 | 507 |
| Palencia | 536 | 310 | 226 | 552 | 391 | 161 | 559 | 394 | 165 |
| Salamanca | 762 | 310 | 452 | 1.653 | 1.198 | 455 | 1.530 | 1.092 | 438 |
| Segovia | 201 | 197 | 4 | 614 | 504 | 110 | 673 | 581 | 92 |
| Soria | 62 | 0 | 62 | 238 | 167 | 71 | 303 | 232 | 71 |
| Valladolid | 1.092 | 344 | 748 | 1.605 | 778 | 827 | 1.975 | 1.146 | 829 |
| Zamora | 334 | 298 | 36 | 575 | 433 | 142 | 743 | 627 | 116 |
| CASTILLA-LA MANCHA | 2.393 | 1.756 | 637 | 4.198 | 3.408 | 790 | 4.720 | 3.955 | 765 |
| Albacete | 300 | 246 | 54 | 1.181 | 1.096 | 85 | 1.126 | 1.048 | 78 |
| Ciudad Real | 503 | 449 | 54 | 624 | 499 | 125 | 1.166 | 1.031 | 135 |
| Cuenca | 312 | 248 | 64 | 547 | 491 | 56 | 548 | 483 | 65 |
| Guadalajara | 278 | 85 | 193 | 375 | 189 | 186 | 454 | 278 | 176 |
| Toledo | 1.000 | 728 | 272 | 1.471 | 1.133 | 338 | 1.426 | 1.115 | 311 |
| CATALUÑA (1) | 14.840 | 8.765 | 6.075 | 17.060 | 10.572 | 6.488 | 19.476 | 12.650 | 6.826 |
| Barcelona | .. | .. | 5.082 | .. | .. | 5.391 | .. | .. | 5.717 |
| Girona | .. | .. | 310 | .. | .. | 405 | .. | .. | 398 |
| Lleida | .. | .. | 268 | .. | .. | 285 | .. | .. | 297 |
| Tarragona | .. | .. | 415 | .. | .. | 407 | .. | .. | 414 |
| COMUNIDAD VALENCIANA | 12.132 | 8.863 | 3.269 | 13.274 | 9.803 | 3.471 | 13.527 | 10.350 | 3.177 |
| Alicante | 4.172 | 3.323 | 849 | 4.193 | 3.411 | 782 | 4.502 | 3.783 | 719 |
| Castellón | 1.148 | 1.000 | 148 | 1.226 | 1.017 | 209 | 1.353 | 1.115 | 238 |
| Valencia | 6.812 | 4.540 | 2.272 | 7.855 | 5.375 | 2.480 | 7.672 | 5.452 | 2.220 |
| EXTREMADURA | 2.160 | 1.509 | 651 | 2.778 | 2.124 | 654 | 3.195 | 2.564 | 631 |
| Badajoz | 1.242 | 875 | 367 | 1.485 | 1.137 | 348 | 1.850 | 1.514 | 336 |
| Cáceres | 918 | 634 | 284 | 1.293 | 987 | 306 | 1.345 | 1.050 | 295 |
| GALICIA | 11.035 | 8.951 | 2.084 | 11.144 | 8.875 | 2.269 | 10.939 | 8.722 | 2.217 |
| A Coruña | 4.807 | 3.779 | 1.028 | 4.783 | 3.617 | 1.166 | 4.761 | 3.673 | 1.088 |
| Lugo | 1.219 | 1.151 | 68 | 1.199 | 1.129 | 70 | 1.200 | 1.140 | 60 |
| Ourense | 1.286 | 996 | 290 | 1.318 | 998 | 320 | 1.283 | 954 | 329 |
| Pontevedra | 3.723 | 3.025 | 698 | 3.844 | 3.131 | 713 | 3.695 | 2.955 | 740 |
| MADRID (Comunidad de) | 15.934 | 6.196 | 9.738 | 21.709 | 11.709 | 10.000 | 22.873 | 12.990 | 9.883 |
| MURCIA (Región de) | 2.508 | 2.003 | 505 | 3.217 | 2.682 | 535 | 3.665 | 3.201 | 464 |
| NAVARRA (Comunidad Foral de) | 1.951 | 1.097 | 854 | 1.940 | 1.073 | 867 | 1.789 | 1.053 | 736 |
| PAÍS VASCO | 8.420 | 4.888 | 3.532 | 8.403 | 5.060 | 3.343 | 7.737 | 4.394 | 3.343 |
| Álava | 1.059 | 690 | 369 | 1.063 | 701 | 362 | 920 | 559 | 361 |
| Guipúzcoa | 2.711 | 1.497 | 1.214 | 2.727 | 1.647 | 1.080 | 2.215 | 1.071 | 1.144 |
| Vizcaya | 4.650 | 2.701 | 1.949 | 4.613 | 2.712 | 1.901 | 4.602 | 2.764 | 1.838 |
| RIOJA (La) | 382 | 102 | 280 | 615 | 343 | 272 | 1.094 | 835 | 259 |
| CEUTA | 14 | 0 | 14 | 167 | 137 | 30 | 135 | 111 | 24 |
| MELILLA | 9 | 9 | 0 | 62 | 28 | 34 | 182 | 152 | 30 |

(1) La distribución por sexo para los centros públicos ha sido estimada.

**12. ALUMNADO QUE TERMINÓ C.O.U.
CURSO 1995-96. AMBOS SEXOS.**

RESULTADOS ACADÉMICOS

| | TOTAL | PÚBLICA | | | | | PRIVADA | | | | |
|-------------------------------------|----------------|----------------|----------------------------|-------------------|----------------------|-----------------------------|---------------|----------------------------|-------------------|----------------------|-----------------------------|
| | | Total (1) | Científico/ Tecnológica | Bio- Sanitaria | Ciencias Sociales | Humanístico/ Lingüística | Total (1) | Científico/ Tecnológica | Bio- Sanitaria | Ciencias Sociales | Humanístico/ Lingüística |
| TOTAL GENERAL | 223.377 | 153.457 | 33.659 | 25.386 | 28.712 | 15.507 | 69.920 | 16.612 | 11.020 | 16.450 | 4.820 |
| ANDALUCÍA | 39.482 | 30.891 | .. | .. | .. | .. | 8.591 | .. | .. | .. | .. |
| Almería | 2.634 | 2.314 | .. | .. | .. | .. | 320 | .. | .. | .. | .. |
| Cádiz | 5.995 | 4.683 | .. | .. | .. | .. | 1.312 | .. | .. | .. | .. |
| Córdoba | 3.828 | 3.118 | .. | .. | .. | .. | 710 | .. | .. | .. | .. |
| Granada | 5.415 | 3.637 | .. | .. | .. | .. | 1.778 | .. | .. | .. | .. |
| Huelva | 2.130 | 2.049 | .. | .. | .. | .. | 81 | .. | .. | .. | .. |
| Jaén | 3.134 | 2.745 | .. | .. | .. | .. | 389 | .. | .. | .. | .. |
| Málaga | 6.774 | 5.055 | .. | .. | .. | .. | 1.719 | .. | .. | .. | .. |
| Sevilla | 9.572 | 7.290 | .. | .. | .. | .. | 2.282 | .. | .. | .. | .. |
| ARAGÓN | 6.433 | 3.926 | 1.247 | 954 | 1.222 | 503 | 2.507 | 834 | 559 | 891 | 223 |
| Huesca | 1.130 | 917 | 296 | 217 | 296 | 108 | 213 | 92 | 16 | 75 | 30 |
| Teruel | 533 | 435 | 160 | 115 | 110 | 50 | 98 | 44 | 18 | 27 | 9 |
| Zaragoza | 4.770 | 2.574 | 791 | 622 | 816 | 345 | 2.196 | 698 | 525 | 789 | 184 |
| ASTURIAS (Principado de) | 7.100 | 5.107 | 1.740 | 1.320 | 1.217 | 830 | 1.993 | 651 | 505 | 594 | 243 |
| BALEARES (Islas) | 2.691 | 1.548 | 514 | 309 | 368 | 357 | 1.143 | 342 | 250 | 407 | 144 |
| CANARIAS | 8.084 | 7.079 | 2.119 | 2.032 | 1.806 | 1.122 | 1.005 | 328 | 257 | 318 | 102 |
| Las Palmas | 4.500 | 3.871 | 1.225 | 1.097 | 958 | 591 | 629 | 231 | 161 | 185 | 52 |
| Santa Cruz de Tenerife | 3.584 | 3.208 | 894 | 935 | 848 | 531 | 376 | 97 | 96 | 133 | 50 |
| CANTABRIA | 2.954 | 2.280 | 887 | 470 | 596 | 327 | 674 | 294 | 130 | 204 | 46 |
| CASTILLA Y LEÓN | 14.713 | 10.298 | 3.493 | 2.511 | 2.776 | 1.518 | 4.415 | 1.450 | 1.099 | 1.302 | 564 |
| Ávila | 722 | 565 | 181 | 148 | 145 | 91 | 157 | 74 | 37 | 35 | 11 |
| Burgos | 2.178 | 1.369 | 517 | 330 | 359 | 163 | 809 | 281 | 205 | 245 | 78 |
| León | 2.695 | 1.986 | 651 | 468 | 558 | 309 | 709 | 236 | 174 | 188 | 111 |
| Palencia | 1.002 | 708 | 220 | 172 | 232 | 84 | 294 | 107 | 67 | 95 | 25 |
| Salamanca | 2.672 | 1.770 | 560 | 442 | 503 | 265 | 902 | 254 | 249 | 275 | 124 |
| Segovia | 843 | 720 | 261 | 185 | 157 | 117 | 123 | 47 | 29 | 45 | 2 |
| Soria | 456 | 403 | 134 | 109 | 99 | 61 | 53 | 18 | 15 | 13 | 7 |
| Valladolid | 3.199 | 1.898 | 666 | 470 | 481 | 281 | 1.301 | 399 | 307 | 389 | 206 |
| Zamora | 946 | 879 | 303 | 187 | 242 | 147 | 67 | 34 | 16 | 17 | 0 |
| CASTILLA-LA MANCHA | 7.118 | 5.948 | 1.949 | 1.734 | 1.456 | 809 | 1.170 | 361 | 313 | 382 | 114 |
| Albacete | 1.725 | 1.582 | 552 | 505 | 320 | 205 | 143 | 21 | 46 | 64 | 12 |
| Ciudad Real | 1.638 | 1.401 | 468 | 403 | 306 | 224 | 237 | 104 | 67 | 59 | 7 |
| Cuenca | 736 | 657 | 209 | 224 | 147 | 77 | 79 | 9 | 30 | 31 | 9 |
| Guadalajara | 768 | 463 | 161 | 104 | 152 | 46 | 305 | 104 | 67 | 109 | 25 |
| Toledo | 2.251 | 1.845 | 559 | 498 | 531 | 257 | 406 | 123 | 103 | 119 | 61 |
| CATALUÑA | 31.729 | 19.302 | .. | .. | .. | .. | 12.427 | .. | .. | .. | .. |
| Barcelona | 24.719 | 13.915 | .. | .. | .. | .. | 10.804 | .. | .. | .. | .. |
| Girona | 2.562 | 2.029 | .. | .. | .. | .. | 533 | .. | .. | .. | .. |
| Lleida | 1.831 | 1.376 | .. | .. | .. | .. | 455 | .. | .. | .. | .. |
| Tarragona | 2.617 | 1.982 | .. | .. | .. | .. | 635 | .. | .. | .. | .. |
| COMUNIDAD VALENCIANA | 19.857 | 15.074 | 5.193 | 3.588 | 3.654 | 2.639 | 4.783 | 1.612 | 1.195 | 1.381 | 595 |
| Alicante | 6.117 | 5.058 | 1.827 | 1.167 | 1.082 | 982 | 1.059 | 329 | 278 | 283 | 169 |
| Castellón | 2.096 | 1.788 | 729 | 380 | 384 | 295 | 308 | 112 | 70 | 95 | 31 |
| Valencia | 11.644 | 8.228 | 2.637 | 2.041 | 2.188 | 1.362 | 3.416 | 1.171 | 847 | 1.003 | 395 |
| EXTREMADURA | 4.864 | 3.895 | 1.199 | 1.153 | 874 | 669 | 969 | 316 | 265 | 303 | 85 |
| Badajoz | 3.044 | 2.442 | 747 | 709 | 556 | 430 | 602 | 183 | 182 | 191 | 46 |
| Cáceres | 1.820 | 1.453 | 452 | 444 | 318 | 239 | 367 | 133 | 83 | 112 | 39 |
| GALICIA | 16.168 | 12.403 | 4.149 | 3.060 | 2.824 | 2.370 | 3.765 | 1.273 | 890 | 1.088 | 514 |
| A Coruña | 7.296 | 5.372 | 1.844 | 1.328 | 1.208 | 992 | 1.924 | 679 | 439 | 564 | 242 |
| Lugo | 1.524 | 1.413 | 485 | 350 | 312 | 266 | 111 | 44 | 30 | 30 | 7 |
| Ourense | 1.811 | 1.274 | 450 | 301 | 266 | 257 | 537 | 161 | 122 | 116 | 138 |
| Pontevedra | 5.537 | 4.344 | 1.370 | 1.081 | 1.038 | 855 | 1.193 | 389 | 299 | 378 | 127 |
| MADRID (Comunidad de) | 38.197 | 19.926 | 6.164 | 4.313 | 7.039 | 2.410 | 18.271 | 6.269 | 3.646 | 6.982 | 1.374 |
| MURCIA (Región de) | 5.884 | 5.006 | 1.412 | 1.355 | 1.437 | 802 | 878 | 288 | 217 | 280 | 93 |
| NAVARRA (Comunidad Foral de) | 3.004 | 1.747 | 599 | 385 | 545 | 218 | 1.257 | 418 | 278 | 391 | 170 |
| PAÍS VASCO | 12.929 | 7.256 | 2.451 | 1.717 | 2.371 | 717 | 5.673 | 2.045 | 1.308 | 1.826 | 494 |
| Álava | 1.558 | 945 | 306 | 236 | 314 | 89 | 613 | 189 | 147 | 190 | 87 |
| Guipúzcoa | 3.864 | 1.849 | 664 | 464 | 516 | 205 | 2.015 | 675 | 548 | 666 | 126 |
| Vizcaya | 7.507 | 4.462 | 1.481 | 1.017 | 1.541 | 423 | 3.045 | 1.181 | 613 | 970 | 281 |
| RIOJA (La) | 1.695 | 1.296 | 426 | 346 | 370 | 154 | 399 | 131 | 108 | 101 | 59 |
| CEUTA | 195 | 195 | 58 | 65 | 57 | 15 | 0 | 0 | 0 | 0 | 0 |
| MELILLA | 280 | 280 | 59 | 74 | 100 | 47 | 0 | 0 | 0 | 0 | 0 |

(1) La cifra del Total no corresponde con la desagregación por opción, ya que falta dicha distribución en Andalucía y Cataluña.

**13. ALUMNADO QUE TERMINÓ C.O.U.
CURSO 1995-96. MUJERES.**

RESULTADOS ACADÉMICOS

| | TOTAL | PÚBLICA | | | | | PRIVADA | | | | |
|-------------------------------------|----------------|---------------|----------------------------|-------------------|----------------------|-----------------------------|---------------|----------------------------|-------------------|----------------------|-----------------------------|
| | | Total (1) | Científico/ Tecnológica | Bio- Sanitaria | Ciencias Sociales | Humanístico/ Lingüística | Total (1) | Científico/ Tecnológica | Bio- Sanitaria | Ciencias Sociales | Humanístico/ Lingüística |
| TOTAL GENERAL | 125.838 | 89.254 | 13.463 | 17.408 | 19.329 | 10.709 | 36.584 | 5.857 | 6.904 | 9.682 | 2.986 |
| ANDALUCÍA | 21.778 | 17.328 | .. | .. | .. | .. | 4.450 | .. | .. | .. | .. |
| Almería | 1.545 | 1.383 | .. | .. | .. | .. | 162 | .. | .. | .. | .. |
| Cádiz | 3.321 | 2.577 | .. | .. | .. | .. | 744 | .. | .. | .. | .. |
| Córdoba | 2.147 | 1.784 | .. | .. | .. | .. | 363 | .. | .. | .. | .. |
| Granada | 3.059 | 2.066 | .. | .. | .. | .. | 993 | .. | .. | .. | .. |
| Huelva | 1.148 | 1.117 | .. | .. | .. | .. | 31 | .. | .. | .. | .. |
| Jaén | 1.785 | 1.575 | .. | .. | .. | .. | 210 | .. | .. | .. | .. |
| Málaga | 3.558 | 2.751 | .. | .. | .. | .. | 807 | .. | .. | .. | .. |
| Sevilla | 5.215 | 4.075 | .. | .. | .. | .. | 1.140 | .. | .. | .. | .. |
| ARAGÓN | 3.653 | 2.330 | 440 | 703 | 842 | 345 | 1.323 | 267 | 361 | 534 | 161 |
| Huesca | 656 | 539 | 88 | 166 | 205 | 80 | 117 | 38 | 8 | 50 | 21 |
| Teruel | 319 | 265 | 61 | 93 | 78 | 33 | 54 | 17 | 14 | 16 | 7 |
| Zaragoza | 2.678 | 1.526 | 291 | 444 | 559 | 232 | 1.152 | 212 | 339 | 468 | 133 |
| ASTURIAS (Principado de) | 4.066 | 3.026 | 708 | 937 | 794 | 587 | 1.040 | 245 | 284 | 370 | 141 |
| BALEARES (Islas) | 1.562 | 927 | 226 | 203 | 265 | 233 | 635 | 127 | 155 | 248 | 105 |
| CANARIAS | 4.665 | 4.143 | 884 | 1.285 | 1.184 | 790 | 522 | 125 | 142 | 184 | 71 |
| Las Palmas | 2.570 | 2.259 | 512 | 700 | 621 | 426 | 311 | 81 | 87 | 104 | 39 |
| Santa Cruz de Tenerife | 2.095 | 1.884 | 372 | 585 | 563 | 364 | 211 | 44 | 55 | 80 | 32 |
| CANTABRIA | 1.700 | 1.367 | 365 | 349 | 412 | 241 | 333 | 105 | 81 | 115 | 32 |
| CASTILLA Y LEÓN | 8.311 | 5.994 | 1.431 | 1.725 | 1.814 | 1.024 | 2.317 | 508 | 700 | 781 | 328 |
| Ávila | 405 | 341 | 85 | 93 | 101 | 62 | 64 | 15 | 21 | 20 | 8 |
| Burgos | 1.280 | 834 | 212 | 259 | 251 | 112 | 446 | 123 | 128 | 148 | 47 |
| León | 1.538 | 1.145 | 236 | 329 | 356 | 224 | 393 | 97 | 104 | 134 | 58 |
| Palencia | 526 | 361 | 94 | 102 | 120 | 45 | 165 | 37 | 48 | 65 | 15 |
| Salamanca | 1.512 | 1.062 | 260 | 302 | 328 | 172 | 450 | 79 | 156 | 155 | 60 |
| Segovia | 492 | 427 | 107 | 129 | 111 | 80 | 65 | 19 | 16 | 29 | 1 |
| Soria | 290 | 253 | 68 | 72 | 66 | 47 | 37 | 8 | 15 | 11 | 3 |
| Valladolid | 1.736 | 1.065 | 273 | 312 | 300 | 180 | 671 | 123 | 201 | 211 | 136 |
| Zamora | 532 | 506 | 96 | 127 | 181 | 102 | 26 | 7 | 11 | 8 | 0 |
| CASTILLA-LA MANCHA | 4.085 | 3.463 | 748 | 1.202 | 962 | 551 | 622 | 123 | 210 | 223 | 66 |
| Albacete | 955 | 898 | 201 | 344 | 216 | 137 | 57 | 4 | 24 | 24 | 5 |
| Ciudad Real | 953 | 826 | 187 | 282 | 206 | 151 | 127 | 34 | 42 | 45 | 6 |
| Cuenca | 434 | 381 | 85 | 160 | 86 | 50 | 53 | 3 | 27 | 23 | 0 |
| Guadalajara | 418 | 267 | 77 | 65 | 93 | 32 | 151 | 37 | 44 | 55 | 15 |
| Toledo | 1.325 | 1.091 | 198 | 351 | 361 | 181 | 234 | 45 | 73 | 76 | 40 |
| CATALUÑA (2) | 17.722 | 11.017 | .. | .. | .. | .. | 6.705 | .. | .. | .. | .. |
| Barcelona | .. | .. | .. | .. | .. | .. | 5.829 | .. | .. | .. | .. |
| Girona | .. | .. | .. | .. | .. | .. | 303 | .. | .. | .. | .. |
| Lleida | .. | .. | .. | .. | .. | .. | 223 | .. | .. | .. | .. |
| Tarragona | .. | .. | .. | .. | .. | .. | 350 | .. | .. | .. | .. |
| COMUNIDAD VALENCIANA | 11.341 | 8.834 | 2.206 | 2.437 | 2.458 | 1.733 | 2.507 | 574 | 728 | 819 | 386 |
| Alicante | 3.434 | 2.909 | 808 | 773 | 704 | 624 | 525 | 109 | 147 | 162 | 107 |
| Castellón | 1.171 | 1.034 | 316 | 260 | 249 | 209 | 137 | 43 | 25 | 51 | 18 |
| Valencia | 6.736 | 4.891 | 1.082 | 1.404 | 1.505 | 900 | 1.845 | 422 | 556 | 606 | 261 |
| EXTREMADURA | 2.857 | 2.343 | 488 | 763 | 608 | 484 | 514 | 118 | 170 | 176 | 50 |
| Badajoz | 1.752 | 1.483 | 308 | 466 | 394 | 315 | 269 | 46 | 104 | 94 | 25 |
| Cáceres | 1.105 | 860 | 180 | 297 | 214 | 169 | 245 | 72 | 66 | 82 | 25 |
| GALICIA | 9.537 | 7.583 | 1.813 | 2.114 | 1.941 | 1.715 | 1.954 | 448 | 541 | 669 | 296 |
| A Coruña | 4.271 | 3.298 | 816 | 906 | 841 | 735 | 973 | 235 | 265 | 339 | 134 |
| Lugo | 941 | 878 | 250 | 241 | 212 | 175 | 63 | 13 | 26 | 23 | 1 |
| Ourense | 1.074 | 789 | 190 | 230 | 182 | 187 | 285 | 63 | 70 | 70 | 82 |
| Pontevedra | 3.251 | 2.618 | 557 | 737 | 706 | 618 | 633 | 137 | 180 | 237 | 79 |
| MADRID (Comunidad de) | 20.949 | 11.553 | 2.204 | 2.969 | 4.717 | 1.663 | 9.396 | 2.161 | 2.347 | 4.030 | 858 |
| MURCIA (Región de) | 3.262 | 2.836 | 471 | 877 | 952 | 536 | 426 | 77 | 126 | 164 | 59 |
| NAVARRA (Comunidad Foral de) | 1.701 | 1.057 | 241 | 281 | 381 | 154 | 644 | 159 | 174 | 207 | 104 |
| PAÍS VASCO | 7.423 | 4.441 | 1.002 | 1.250 | 1.669 | 520 | 2.982 | 773 | 809 | 1.105 | 295 |
| Álava | 861 | 602 | 122 | 173 | 235 | 72 | 259 | 47 | 68 | 103 | 41 |
| Guipúzcoa | 2.333 | 1.170 | 284 | 356 | 387 | 143 | 1.163 | 274 | 361 | 451 | 77 |
| Vizcaya | 4.229 | 2.669 | 596 | 721 | 1.047 | 305 | 1.560 | 452 | 380 | 551 | 177 |
| RIOJA (La) | 955 | 741 | 178 | 240 | 225 | 98 | 214 | 47 | 76 | 57 | 34 |
| CEUTA | 109 | 109 | 38 | 34 | 33 | 4 | 0 | 0 | 0 | 0 | 0 |
| MELILLA | 162 | 162 | 20 | 39 | 72 | 31 | 0 | 0 | 0 | 0 | 0 |

(1) La cifra del Total no corresponde con la desagregación por opción, ya que falta dicha distribución en Andalucía y Cataluña.

(2) La distribución por sexo para los centros públicos ha sido estimada.

**14. ALUMNADO DE BACHILLERATO LOGSE QUE PROMOCIONÓ
PRIMER CURSO. CURSO 1995-96.**

RESULTADOS ACADÉMICOS

| | TOTAL | | CENTROS PÚBLICOS | | CENTROS PRIVADOS | |
|-------------------------------------|---------------|---------------|------------------|---------------|------------------|--------------|
| | Total | Mujeres | Total | Mujeres | Total | Mujeres |
| TOTAL GENERAL | 44.479 | 25.475 | 41.314 | 23.912 | 3.165 | 1.563 |
| ANDALUCÍA | 8.814 | 4.931 | 8.045 | 4.544 | 769 | 387 |
| Almería | 714 | 405 | 714 | 405 | 0 | 0 |
| Cádiz | 1.854 | 989 | 1.756 | 943 | 98 | 46 |
| Córdoba | 355 | 230 | 265 | 165 | 90 | 65 |
| Granada | 525 | 278 | 474 | 265 | 51 | 13 |
| Huelva | 450 | 267 | 417 | 252 | 33 | 15 |
| Jaén | 872 | 482 | 612 | 362 | 260 | 120 |
| Málaga | 2.275 | 1.265 | 2.173 | 1.215 | 102 | 50 |
| Sevilla | 1.769 | 1.015 | 1.634 | 937 | 135 | 78 |
| ARAGÓN | 1.519 | 934 | 1.519 | 934 | 0 | 0 |
| Huesca | 185 | 107 | 185 | 107 | 0 | 0 |
| Teruel | 293 | 174 | 293 | 174 | 0 | 0 |
| Zaragoza | 1.041 | 653 | 1.041 | 653 | 0 | 0 |
| ASTURIAS (Principado de) | 2.317 | 1.342 | 2.317 | 1.342 | 0 | 0 |
| BALEARES (Islas) | 1.897 | 1.076 | 1.897 | 1.076 | 0 | 0 |
| CANARIAS | 1.316 | 807 | 1.316 | 807 | 0 | 0 |
| Las Palmas | 989 | 598 | 989 | 598 | 0 | 0 |
| Santa Cruz de Tenerife | 327 | 209 | 327 | 209 | 0 | 0 |
| CANTABRIA | 976 | 575 | 976 | 575 | 0 | 0 |
| CASTILLA Y LEÓN | 3.936 | 2.311 | 3.914 | 2.311 | 22 | 0 |
| Ávila | 182 | 132 | 182 | 132 | 0 | 0 |
| Burgos | 437 | 245 | 437 | 245 | 0 | 0 |
| León | 1.120 | 635 | 1.120 | 635 | 0 | 0 |
| Palencia | 315 | 195 | 315 | 195 | 0 | 0 |
| Salamanca | 230 | 109 | 230 | 109 | 0 | 0 |
| Segovia | 169 | 101 | 169 | 101 | 0 | 0 |
| Soria | 239 | 148 | 239 | 148 | 0 | 0 |
| Valladolid | 1.044 | 630 | 1.022 | 630 | 22 | 0 |
| Zamora | 200 | 116 | 200 | 116 | 0 | 0 |
| CASTILLA-LA MANCHA | 2.742 | 1.677 | 2.742 | 1.677 | 0 | 0 |
| Albacete | 865 | 536 | 865 | 536 | 0 | 0 |
| Ciudad Real | 654 | 385 | 654 | 385 | 0 | 0 |
| Cuenca | 221 | 124 | 221 | 124 | 0 | 0 |
| Guadalajara | 353 | 220 | 353 | 220 | 0 | 0 |
| Toledo | 649 | 412 | 649 | 412 | 0 | 0 |
| CATALUÑA | 3.517 | 1.961 | 2.316 | 1.333 | 1.201 | 628 |
| Barcelona | 3.224 | 1.780 | 2.037 | 1.156 | 1.187 | 624 |
| Girona | 216 | 136 | 202 | 132 | 14 | 4 |
| Lleida | 46 | 28 | 46 | 28 | 0 | 0 |
| Tarragona | 31 | 17 | 31 | 17 | 0 | 0 |
| COMUNIDAD VALENCIANA | 2.307 | 1.410 | 2.086 | 1.275 | 221 | 135 |
| Alicante | 1.027 | 673 | 1.027 | 673 | 0 | 0 |
| Castellón | 158 | 101 | 136 | 84 | 22 | 17 |
| Valencia | 1.122 | 636 | 923 | 518 | 199 | 118 |
| EXTREMADURA | 1.995 | 1.198 | 1.995 | 1.198 | 0 | 0 |
| Badajoz | 1.588 | 967 | 1.588 | 967 | 0 | 0 |
| Cáceres | 407 | 231 | 407 | 231 | 0 | 0 |
| GALICIA | 2.142 | 1.240 | 2.069 | 1.216 | 73 | 24 |
| A Coruña | 1.052 | 605 | 1.004 | 594 | 48 | 11 |
| Lugo | 385 | 201 | 360 | 188 | 25 | 13 |
| Ourense | 74 | 30 | 74 | 30 | 0 | 0 |
| Pontevedra | 631 | 404 | 631 | 404 | 0 | 0 |
| MADRID (Comunidad de) | 5.212 | 2.905 | 4.867 | 2.729 | 345 | 176 |
| MURCIA (Región de) | 1.876 | 1.100 | 1.876 | 1.100 | 0 | 0 |
| NAVARRA (Comunidad Foral de) | 0 | 0 | 0 | 0 | 0 | 0 |
| PAÍS VASCO | 3.580 | 1.819 | 3.046 | 1.606 | 534 | 213 |
| Álava | 380 | 194 | 380 | 194 | 0 | 0 |
| Guipúzcoa | 1.962 | 977 | 1.565 | 817 | 397 | 160 |
| Vizcaya | 1.238 | 648 | 1.101 | 595 | 137 | 53 |
| RIOJA (La) | 121 | 83 | 121 | 83 | 0 | 0 |
| CEUTA | 164 | 81 | 164 | 81 | 0 | 0 |
| MELILLA | 48 | 25 | 48 | 25 | 0 | 0 |

**15. ALUMNADO QUE TERMINÓ BACHILLERATO LOGSE.
CURSO 1995-96. AMBOS SEXOS.**

RESULTADOS ACADÉMICOS

| | TOTAL | PÚBLICA | | | | | PRIVADA | | | | |
|-------------------------------------|---------------|---------------|--------------|---|---------------------------------|--------------|--------------|-----------|---|---------------------------------|------------|
| | | Total | Artes | Ciencias de la Naturaleza y de la Salud | Humanidades y Ciencias Sociales | Tecnología | Total | Artes | Ciencias de la Naturaleza y de la Salud | Humanidades y Ciencias Sociales | Tecnología |
| TOTAL GENERAL | 25.298 | 23.127 | 1.479 | 8.301 | 10.925 | 2.422 | 2.171 | 29 | 652 | 969 | 521 |
| ANDALUCÍA | 4.671 | 4.192 | 154 | 1.710 | 1.986 | 342 | 479 | 0 | 158 | 217 | 104 |
| Almería | 314 | 314 | 20 | 102 | 136 | 56 | 0 | 0 | 0 | 0 | 0 |
| Cádiz | 858 | 788 | 0 | 297 | 403 | 88 | 70 | 0 | 30 | 22 | 18 |
| Córdoba | 227 | 165 | 0 | 86 | 73 | 6 | 62 | 0 | 20 | 35 | 7 |
| Granada | 363 | 322 | 18 | 96 | 168 | 40 | 41 | 0 | 0 | 29 | 12 |
| Huelva | 315 | 290 | 28 | 131 | 122 | 9 | 25 | 0 | 16 | 9 | 0 |
| Jaén | 519 | 373 | 29 | 180 | 149 | 15 | 146 | 0 | 37 | 66 | 43 |
| Málaga | 1.172 | 1.114 | 39 | 509 | 516 | 50 | 58 | 0 | 15 | 26 | 17 |
| Sevilla | 903 | 826 | 20 | 309 | 419 | 78 | 77 | 0 | 40 | 30 | 7 |
| ARAGÓN | 1.266 | 1.266 | 112 | 436 | 530 | 188 | 0 | 0 | 0 | 0 | 0 |
| Huesca | 217 | 217 | 18 | 43 | 113 | 43 | 0 | 0 | 0 | 0 | 0 |
| Teruel | 240 | 240 | 20 | 94 | 90 | 36 | 0 | 0 | 0 | 0 | 0 |
| Zaragoza | 809 | 809 | 74 | 299 | 327 | 109 | 0 | 0 | 0 | 0 | 0 |
| ASTURIAS (Principado de) | 1.424 | 1.424 | 60 | 475 | 674 | 215 | 0 | 0 | 0 | 0 | 0 |
| BALEARES (Islas) | 1.127 | 1.127 | 112 | 310 | 612 | 93 | 0 | 0 | 0 | 0 | 0 |
| CANARIAS | 319 | 319 | 37 | 89 | 152 | 41 | 0 | 0 | 0 | 0 | 0 |
| Las Palmas | 188 | 188 | 23 | 46 | 91 | 28 | 0 | 0 | 0 | 0 | 0 |
| Santa Cruz de Tenerife | 131 | 131 | 14 | 43 | 61 | 13 | 0 | 0 | 0 | 0 | 0 |
| CANTABRIA | 590 | 590 | 19 | 222 | 297 | 52 | 0 | 0 | 0 | 0 | 0 |
| CASTILLA Y LEÓN | 2.392 | 2.378 | 291 | 865 | 1.012 | 210 | 14 | 0 | 0 | 0 | 14 |
| Ávila | 51 | 51 | 28 | 0 | 15 | 8 | 0 | 0 | 0 | 0 | 0 |
| Burgos | 229 | 229 | 58 | 96 | 75 | 0 | 0 | 0 | 0 | 0 | 0 |
| León | 633 | 633 | 41 | 281 | 279 | 32 | 0 | 0 | 0 | 0 | 0 |
| Palencia | 172 | 172 | 19 | 44 | 84 | 25 | 0 | 0 | 0 | 0 | 0 |
| Salamanca | 159 | 159 | 18 | 28 | 78 | 35 | 0 | 0 | 0 | 0 | 0 |
| Segovia | 156 | 156 | 31 | 38 | 62 | 25 | 0 | 0 | 0 | 0 | 0 |
| Soria | 190 | 190 | 23 | 77 | 74 | 16 | 0 | 0 | 0 | 0 | 0 |
| Valladolid | 717 | 703 | 56 | 298 | 309 | 40 | 14 | 0 | 0 | 0 | 14 |
| Zamora | 85 | 85 | 17 | 3 | 36 | 29 | 0 | 0 | 0 | 0 | 0 |
| CASTILLA-LA MANCHA | 1.329 | 1.329 | 162 | 453 | 619 | 95 | 0 | 0 | 0 | 0 | 0 |
| Albacete | 458 | 458 | 0 | 175 | 246 | 37 | 0 | 0 | 0 | 0 | 0 |
| Ciudad Real | 397 | 397 | 71 | 88 | 200 | 38 | 0 | 0 | 0 | 0 | 0 |
| Cuenca | 107 | 107 | 0 | 48 | 47 | 12 | 0 | 0 | 0 | 0 | 0 |
| Guadalajara | 93 | 93 | 0 | 28 | 57 | 8 | 0 | 0 | 0 | 0 | 0 |
| Toledo | 274 | 274 | 91 | 114 | 69 | 0 | 0 | 0 | 0 | 0 | 0 |
| CATALUÑA | 2.650 | 1.708 | 70 | 455 | 889 | 294 | 942 | 29 | 278 | 469 | 166 |
| Barcelona | 2.432 | 1.490 | 70 | 391 | 771 | 258 | 942 | 29 | 278 | 469 | 166 |
| Girona | 164 | 164 | 0 | 44 | 93 | 27 | 0 | 0 | 0 | 0 | 0 |
| Lleida | 41 | 41 | 0 | 13 | 19 | 9 | 0 | 0 | 0 | 0 | 0 |
| Tarragona | 13 | 13 | 0 | 7 | 6 | 0 | 0 | 0 | 0 | 0 | 0 |
| COMUNIDAD VALENCIANA | 1.593 | 1.422 | 51 | 535 | 726 | 110 | 171 | 0 | 15 | 104 | 52 |
| Alicante | 729 | 729 | 51 | 256 | 361 | 61 | 0 | 0 | 0 | 0 | 0 |
| Castellón | 127 | 117 | 0 | 49 | 57 | 11 | 10 | 0 | 0 | 10 | 0 |
| Valencia | 737 | 576 | 0 | 230 | 308 | 38 | 161 | 0 | 15 | 94 | 52 |
| EXTREMADURA | 1.148 | 1.148 | 44 | 479 | 510 | 115 | 0 | 0 | 0 | 0 | 0 |
| Badajoz | 946 | 946 | 44 | 420 | 428 | 54 | 0 | 0 | 0 | 0 | 0 |
| Cáceres | 202 | 202 | 0 | 59 | 82 | 61 | 0 | 0 | 0 | 0 | 0 |
| GALICIA | 760 | 711 | 10 | 277 | 302 | 122 | 49 | 0 | 25 | 16 | 8 |
| A Coruña | 401 | 377 | 10 | 149 | 163 | 55 | 24 | 0 | 11 | 8 | 5 |
| Lugo | 175 | 150 | 0 | 62 | 63 | 25 | 25 | 0 | 14 | 8 | 3 |
| Ourense | 40 | 40 | 0 | 15 | 13 | 12 | 0 | 0 | 0 | 0 | 0 |
| Pontevedra | 144 | 144 | 0 | 51 | 63 | 30 | 0 | 0 | 0 | 0 | 0 |
| MADRID (Comunidad de) | 2.886 | 2.625 | 232 | 939 | 1.218 | 236 | 261 | 0 | 107 | 115 | 39 |
| MURCIA (Región de) | 999 | 999 | 63 | 344 | 492 | 100 | 0 | 0 | 0 | 0 | 0 |
| NAVARRA (Comunidad Foral de) | 0 | 0 | 0 | 0 | 0 | 0 | 0 | 0 | 0 | 0 | 0 |
| PAÍS VASCO | 1.937 | 1.682 | 0 | 641 | 837 | 204 | 255 | 0 | 69 | 48 | 138 |
| Álava | 229 | 229 | 0 | 88 | 109 | 32 | 0 | 0 | 0 | 0 | 0 |
| Guipúzcoa | 864 | 695 | 0 | 280 | 311 | 104 | 169 | 0 | 69 | 15 | 85 |
| Vizcaya | 844 | 758 | 0 | 273 | 417 | 68 | 86 | 0 | 0 | 33 | 53 |
| RIOJA (La) | 62 | 62 | 40 | 9 | 13 | 0 | 0 | 0 | 0 | 0 | 0 |
| CEUTA | 134 | 134 | 11 | 62 | 56 | 5 | 0 | 0 | 0 | 0 | 0 |
| MELILLA | 11 | 11 | 11 | 0 | 0 | 0 | 0 | 0 | 0 | 0 | 0 |

**16. ALUMNADO QUE TERMINÓ BACHILLERATO LOGSE.
CURSO 1995-96. MUJERES.**

RESULTADOS ACADÉMICOS

| | TOTAL | PÚBLICA | | | | | PRIVADA | | | | |
|-------------------------------------|---------------|---------------|------------|---|---------------------------------|------------|--------------|-----------|---|---------------------------------|------------|
| | | Total | Artes | Ciencias de la Naturaleza y de la Salud | Humanidades y Ciencias Sociales | Tecnología | Total | Artes | Ciencias de la Naturaleza y de la Salud | Humanidades y Ciencias Sociales | Tecnología |
| TOTAL GENERAL | 14.755 | 13.670 | 917 | 4.628 | 7.582 | 543 | 1.085 | 25 | 352 | 628 | 80 |
| ANDALUCÍA | 2.707 | 2.441 | 88 | 962 | 1.331 | 60 | 266 | 0 | 103 | 151 | 12 |
| Almería | 162 | 162 | 13 | 54 | 90 | 5 | 0 | 0 | 0 | 0 | 0 |
| Cádiz | 516 | 478 | 0 | 167 | 292 | 19 | 38 | 0 | 21 | 14 | 3 |
| Córdoba | 118 | 77 | 0 | 32 | 42 | 3 | 41 | 0 | 16 | 25 | 0 |
| Granada | 192 | 170 | 8 | 57 | 101 | 4 | 22 | 0 | 0 | 21 | 1 |
| Huelva | 193 | 179 | 11 | 85 | 83 | 0 | 14 | 0 | 9 | 5 | 0 |
| Jaén | 304 | 233 | 19 | 108 | 102 | 4 | 71 | 0 | 20 | 47 | 4 |
| Málaga | 688 | 656 | 27 | 283 | 336 | 10 | 32 | 0 | 9 | 20 | 3 |
| Sevilla | 534 | 486 | 10 | 176 | 285 | 15 | 48 | 0 | 28 | 19 | 1 |
| ARAGÓN | 756 | 756 | 72 | 251 | 373 | 60 | 0 | 0 | 0 | 0 | 0 |
| Huesca | 111 | 111 | 10 | 19 | 70 | 12 | 0 | 0 | 0 | 0 | 0 |
| Teruel | 160 | 160 | 15 | 65 | 66 | 14 | 0 | 0 | 0 | 0 | 0 |
| Zaragoza | 485 | 485 | 47 | 167 | 237 | 34 | 0 | 0 | 0 | 0 | 0 |
| ASTURIAS (Principado de) | 821 | 821 | 39 | 270 | 458 | 54 | 0 | 0 | 0 | 0 | 0 |
| BALEARES (Islas) | 673 | 673 | 82 | 172 | 413 | 6 | 0 | 0 | 0 | 0 | 0 |
| CANARIAS | 195 | 195 | 22 | 50 | 110 | 13 | 0 | 0 | 0 | 0 | 0 |
| Las Palmas | 113 | 113 | 13 | 23 | 68 | 9 | 0 | 0 | 0 | 0 | 0 |
| Santa Cruz de Tenerife | 82 | 82 | 9 | 27 | 42 | 4 | 0 | 0 | 0 | 0 | 0 |
| CANTABRIA | 351 | 351 | 10 | 120 | 212 | 9 | 0 | 0 | 0 | 0 | 0 |
| CASTILLA Y LEÓN | 1.394 | 1.393 | 188 | 465 | 694 | 46 | 1 | 0 | 0 | 0 | 1 |
| Ávila | 35 | 35 | 16 | 0 | 14 | 5 | 0 | 0 | 0 | 0 | 0 |
| Burgos | 133 | 133 | 32 | 47 | 54 | 0 | 0 | 0 | 0 | 0 | 0 |
| León | 368 | 368 | 29 | 149 | 181 | 9 | 0 | 0 | 0 | 0 | 0 |
| Palencia | 98 | 98 | 13 | 26 | 52 | 7 | 0 | 0 | 0 | 0 | 0 |
| Salamanca | 69 | 69 | 12 | 15 | 42 | 0 | 0 | 0 | 0 | 0 | 0 |
| Segovia | 80 | 80 | 21 | 10 | 42 | 7 | 0 | 0 | 0 | 0 | 0 |
| Soria | 123 | 123 | 19 | 47 | 55 | 2 | 0 | 0 | 0 | 0 | 0 |
| Valladolid | 429 | 428 | 36 | 170 | 219 | 3 | 1 | 0 | 0 | 0 | 1 |
| Zamora | 59 | 59 | 10 | 1 | 35 | 13 | 0 | 0 | 0 | 0 | 0 |
| CASTILLA-LA MANCHA | 794 | 794 | 83 | 238 | 447 | 26 | 0 | 0 | 0 | 0 | 0 |
| Albacete | 283 | 283 | 0 | 79 | 189 | 15 | 0 | 0 | 0 | 0 | 0 |
| Ciudad Real | 249 | 249 | 38 | 54 | 149 | 8 | 0 | 0 | 0 | 0 | 0 |
| Cuenca | 55 | 55 | 0 | 24 | 29 | 2 | 0 | 0 | 0 | 0 | 0 |
| Guadalajara | 48 | 48 | 0 | 17 | 30 | 1 | 0 | 0 | 0 | 0 | 0 |
| Toledo | 159 | 159 | 45 | 64 | 50 | 0 | 0 | 0 | 0 | 0 | 0 |
| CATALUÑA | 1.503 | 1.013 | 40 | 255 | 658 | 60 | 490 | 25 | 139 | 294 | 32 |
| Barcelona | 1.371 | 881 | 40 | 223 | 568 | 50 | 490 | 25 | 139 | 294 | 32 |
| Girona | 104 | 104 | 0 | 21 | 75 | 8 | 0 | 0 | 0 | 0 | 0 |
| Lleida | 22 | 22 | 0 | 8 | 12 | 2 | 0 | 0 | 0 | 0 | 0 |
| Tarragona | 6 | 6 | 0 | 3 | 3 | 0 | 0 | 0 | 0 | 0 | 0 |
| COMUNIDAD VALENCIANA | 965 | 870 | 35 | 304 | 503 | 28 | 95 | 0 | 5 | 82 | 8 |
| Alicante | 449 | 449 | 35 | 138 | 263 | 13 | 0 | 0 | 0 | 0 | 0 |
| Castellón | 79 | 71 | 0 | 30 | 36 | 5 | 8 | 0 | 0 | 8 | 0 |
| Valencia | 437 | 350 | 0 | 136 | 204 | 10 | 87 | 0 | 5 | 74 | 8 |
| EXTREMADURA | 671 | 671 | 18 | 283 | 330 | 40 | 0 | 0 | 0 | 0 | 0 |
| Badajoz | 555 | 555 | 18 | 248 | 271 | 18 | 0 | 0 | 0 | 0 | 0 |
| Cáceres | 116 | 116 | 0 | 35 | 59 | 22 | 0 | 0 | 0 | 0 | 0 |
| GALICIA | 447 | 430 | 7 | 169 | 231 | 23 | 17 | 0 | 11 | 4 | 2 |
| A Coruña | 231 | 231 | 7 | 81 | 129 | 14 | 0 | 0 | 0 | 0 | 0 |
| Lugo | 113 | 96 | 0 | 42 | 49 | 5 | 17 | 0 | 11 | 4 | 2 |
| Ourense | 20 | 20 | 0 | 12 | 8 | 0 | 0 | 0 | 0 | 0 | 0 |
| Pontevedra | 83 | 83 | 0 | 34 | 45 | 4 | 0 | 0 | 0 | 0 | 0 |
| MADRID (Comunidad de) | 1.625 | 1.499 | 153 | 489 | 814 | 43 | 126 | 0 | 56 | 65 | 5 |
| MURCIA (Región de) | 610 | 610 | 44 | 191 | 342 | 33 | 0 | 0 | 0 | 0 | 0 |
| NAVARRA (Comunidad Foral de) | 0 | 0 | 0 | 0 | 0 | 0 | 0 | 0 | 0 | 0 | 0 |
| PAÍS VASCO | 1.118 | 1.028 | 0 | 364 | 622 | 42 | 90 | 0 | 38 | 32 | 20 |
| Álava | 143 | 143 | 0 | 55 | 83 | 5 | 0 | 0 | 0 | 0 | 0 |
| Guipúzcoa | 468 | 411 | 0 | 149 | 235 | 27 | 57 | 0 | 38 | 8 | 11 |
| Vizcaya | 507 | 474 | 0 | 160 | 304 | 10 | 33 | 0 | 0 | 24 | 9 |
| RIOJA (La) | 39 | 39 | 25 | 6 | 8 | 0 | 0 | 0 | 0 | 0 | 0 |
| CEUTA | 82 | 82 | 7 | 39 | 36 | 0 | 0 | 0 | 0 | 0 | 0 |
| MELILLA | 4 | 4 | 4 | 0 | 0 | 0 | 0 | 0 | 0 | 0 | 0 |

**17. ALUMNADO QUE TERMINÓ BACHILLERATO EXPERIMENTAL.
CURSO 1995-96.**

RESULTADOS ACADÉMICOS

| | TOTAL | | | PÚBLICA | | | PRIVADA | | |
|-------------------------------------|--------------|--------------|--------------|--------------|--------------|--------------|--------------|------------|------------|
| | Total | Hombres | Mujeres | Total | Hombres | Mujeres | Total | Hombres | Mujeres |
| TOTAL GENERAL | 3.372 | 1.673 | 1.699 | 2.035 | 1.007 | 1.028 | 1.337 | 666 | 671 |
| ANDALUCÍA | 329 | 143 | 186 | 329 | 143 | 186 | 0 | 0 | 0 |
| Almería | 6 | 3 | 3 | 6 | 3 | 3 | 0 | 0 | 0 |
| Cádiz | 102 | 48 | 54 | 102 | 48 | 54 | 0 | 0 | 0 |
| Córdoba | 0 | 0 | 0 | 0 | 0 | 0 | 0 | 0 | 0 |
| Granada | 9 | 5 | 4 | 9 | 5 | 4 | 0 | 0 | 0 |
| Huelva | 4 | 2 | 2 | 4 | 2 | 2 | 0 | 0 | 0 |
| Jaén | 0 | 0 | 0 | 0 | 0 | 0 | 0 | 0 | 0 |
| Málaga | 82 | 32 | 50 | 82 | 32 | 50 | 0 | 0 | 0 |
| Sevilla | 126 | 53 | 73 | 126 | 53 | 73 | 0 | 0 | 0 |
| NAVARRA (Comunidad Foral de) | 547 | 272 | 275 | 547 | 272 | 275 | 0 | 0 | 0 |
| PAÍS VASCO | 2.496 | 1.258 | 1.238 | 1.159 | 592 | 567 | 1.337 | 666 | 671 |
| Álava | 730 | 318 | 412 | 219 | 88 | 131 | 511 | 230 | 281 |
| Guipúzcoa | 918 | 497 | 421 | 522 | 313 | 209 | 396 | 184 | 212 |
| Vizcaya | 848 | 443 | 405 | 418 | 191 | 227 | 430 | 252 | 178 |

**18. ALUMNADO QUE TERMINÓ C.O.U. A DISTANCIA.
CURSO 1995-96.**

RESULTADOS ACADÉMICOS

| | Total | Hombres | Mujeres |
|-------------------------------------|--------------|--------------|--------------|
| TOTAL GENERAL | 3.075 | 1.350 | 1.725 |
| ANDALUCÍA | 1.141 | 514 | 627 |
| Almería | 65 | 30 | 35 |
| Cádiz | 111 | 45 | 66 |
| Córdoba | 143 | 62 | 81 |
| Granada | 288 | 120 | 168 |
| Huelva | 82 | 43 | 39 |
| Jaén | 228 | 86 | 142 |
| Málaga | 42 | 22 | 20 |
| Sevilla | 182 | 106 | 76 |
| ARAGÓN | 86 | 47 | 39 |
| Huesca | 18 | 8 | 10 |
| Teruel | 6 | 2 | 4 |
| Zaragoza | 62 | 37 | 25 |
| ASTURIAS (Principado de) | 68 | 29 | 39 |
| BALEARES (Islas) | 144 | 66 | 78 |
| CANARIAS | 370 | 142 | 228 |
| Las Palmas | 235 | 79 | 156 |
| Santa Cruz de Tenerife | 135 | 63 | 72 |
| CANTABRIA | 33 | 15 | 18 |
| CASTILLA Y LEÓN | 269 | 112 | 157 |
| Ávila | 7 | 2 | 5 |
| Burgos | 16 | 6 | 10 |
| León | 45 | 22 | 23 |
| Palencia | 7 | 3 | 4 |
| Salamanca | 90 | 41 | 49 |
| Segovia | 14 | 5 | 9 |
| Soria | 2 | 0 | 2 |
| Valladolid | 76 | 28 | 48 |
| Zamora | 12 | 5 | 7 |
| CASTILLA-LA MANCHA | 68 | 26 | 42 |
| Albacete | 16 | 5 | 11 |
| Ciudad Real | 17 | 6 | 11 |
| Cuenca | 6 | 1 | 5 |
| Guadalajara | 17 | 8 | 9 |
| Toledo | 12 | 6 | 6 |
| CATALUÑA (1) | 98 | 44 | 54 |
| Barcelona | 98 | 44 | 54 |
| Girona | 0 | 0 | 0 |
| Lleida | 0 | 0 | 0 |
| Tarragona | 0 | 0 | 0 |
| COMUNIDAD VALENCIANA (2) | 107 | 52 | 55 |
| Alicante | 0 | 0 | 0 |
| Castellón | 0 | 0 | 0 |
| Valencia | 107 | 52 | 55 |
| EXTREMADURA | 27 | 12 | 15 |
| Badajoz | 15 | 6 | 9 |
| Cáceres | 12 | 6 | 6 |
| GALICIA | 79 | 27 | 52 |
| La Coruña | 0 | 0 | 0 |
| Lugo | 0 | 0 | 0 |
| Orense | 0 | 0 | 0 |
| Pontevedra | 79 | 27 | 52 |
| MADRID (Comunidad de) | 403 | 173 | 230 |
| MURCIA (Región de) | 26 | 13 | 13 |
| NAVARRA (Comunidad Foral de) | 0 | 0 | 0 |
| PAÍS VASCO | 78 | 40 | 38 |
| Álava | 19 | 10 | 9 |
| Guipúzcoa | 40 | 19 | 21 |
| Vizcaya | 19 | 11 | 8 |
| RIOJA (La) | 32 | 15 | 17 |
| CEUTA | 17 | 10 | 7 |
| MELILLA | 29 | 13 | 16 |

(1) La distribución por sexo del alumnado que terminó C.O.U. en el curso anterior ha sido estimada.

(2) Los datos del alumnado que terminó C.O.U. en el curso anterior han sido estimados.

**19. ALUMNADO QUE TERMINÓ F.P. I Y F.P. II.
CURSO 1995-96. TODOS LOS CENTROS.**

RESULTADOS ACADÉMICOS

| | PRIMER GRADO | | SEGUNDO GRADO | | | | | |
|-------------------------------------|---------------|---------------|---------------|---------------|-----------------|--------------|----------------------------|---------------|
| | Total | Mujeres | TOTAL | | RÉGIMEN GENERAL | | RÉGIMEN EE. ESPECIALIZADAS | |
| | | | Total | Mujeres | Total | Mujeres | Total | Mujeres |
| TOTAL GENERAL | 80.802 | 40.683 | 92.813 | 49.449 | 11.997 | 9.448 | 80.816 | 40.001 |
| ANDALUCÍA | 13.822 | 7.177 | 16.418 | 9.169 | 3.001 | 2.409 | 13.417 | 6.760 |
| Almería | 471 | 267 | 891 | 465 | 174 | 142 | 717 | 323 |
| Cádiz | 2.439 | 1.315 | 2.881 | 1.582 | 424 | 339 | 2.457 | 1.243 |
| Córdoba | 1.960 | 1.016 | 1.925 | 1.161 | 530 | 419 | 1.395 | 742 |
| Granada | 1.330 | 669 | 1.755 | 1.019 | 450 | 377 | 1.305 | 642 |
| Huelva | 1.057 | 536 | 1.105 | 664 | 220 | 182 | 885 | 482 |
| Jaén | 664 | 349 | 1.164 | 654 | 181 | 156 | 983 | 498 |
| Málaga | 1.985 | 974 | 2.535 | 1.342 | 296 | 241 | 2.239 | 1.101 |
| Sevilla | 3.916 | 2.051 | 4.162 | 2.282 | 726 | 553 | 3.436 | 1.729 |
| ARAGÓN | 3.045 | 1.058 | 2.863 | 1.447 | 515 | 455 | 2.348 | 992 |
| Huesca | 258 | 83 | 229 | 92 | 12 | 9 | 217 | 83 |
| Teruel | 27 | 12 | 134 | 59 | 34 | 32 | 100 | 27 |
| Zaragoza | 2.760 | 963 | 2.500 | 1.296 | 469 | 414 | 2.031 | 882 |
| ASTURIAS (Principado de) | 1.412 | 655 | 2.558 | 1.278 | 397 | 344 | 2.161 | 934 |
| BALEARES (Islas) | 551 | 311 | 645 | 339 | 140 | 93 | 505 | 246 |
| CANARIAS | 2.393 | 1.178 | 2.686 | 1.484 | 141 | 112 | 2.545 | 1.372 |
| Las Palmas | 1.453 | 729 | 1.666 | 917 | 141 | 112 | 1.525 | 805 |
| Santa Cruz de Tenerife | 940 | 449 | 1.020 | 567 | 0 | 0 | 1.020 | 567 |
| CANTABRIA | 1.139 | 608 | 1.340 | 710 | 114 | 109 | 1.226 | 601 |
| CASTILLA Y LEÓN | 4.432 | 2.058 | 5.325 | 2.810 | 704 | 623 | 4.621 | 2.187 |
| Ávila | 316 | 128 | 263 | 131 | 0 | 0 | 263 | 131 |
| Burgos | 1.028 | 511 | 1.399 | 736 | 174 | 159 | 1.225 | 577 |
| León | 511 | 170 | 649 | 328 | 59 | 55 | 590 | 273 |
| Palencia | 271 | 127 | 429 | 212 | 54 | 48 | 375 | 164 |
| Salamanca | 765 | 430 | 544 | 377 | 139 | 128 | 405 | 249 |
| Segovia | 142 | 64 | 311 | 190 | 40 | 38 | 271 | 152 |
| Soria | 35 | 11 | 121 | 71 | 58 | 48 | 63 | 23 |
| Valladolid | 1.177 | 506 | 1.321 | 640 | 180 | 147 | 1.141 | 493 |
| Zamora | 187 | 111 | 288 | 125 | 0 | 0 | 288 | 125 |
| CASTILLA-LA MANCHA | 2.325 | 1.251 | 2.832 | 1.483 | 498 | 410 | 2.334 | 1.073 |
| Albacete | 369 | 170 | 424 | 229 | 72 | 52 | 352 | 177 |
| Ciudad Real | 662 | 310 | 889 | 487 | 236 | 204 | 653 | 283 |
| Cuenca | 190 | 94 | 160 | 90 | 0 | 0 | 160 | 90 |
| Guadalajara | 136 | 78 | 347 | 164 | 82 | 56 | 265 | 108 |
| Toledo | 968 | 599 | 1.012 | 513 | 108 | 98 | 904 | 415 |
| CATALUÑA | 17.061 | 8.417 | 17.417 | 9.580 | 309 | 200 | 17.108 | 9.380 |
| Barcelona | 12.315 | 6.068 | 13.604 | 7.517 | 303 | 197 | 13.301 | 7.320 |
| Girona | 1.288 | 655 | 1.128 | 595 | 0 | 0 | 1.128 | 595 |
| Lleida | 1.264 | 563 | 982 | 487 | 0 | 0 | 982 | 487 |
| Tarragona | 2.194 | 1.131 | 1.703 | 981 | 6 | 3 | 1.697 | 978 |
| COMUNIDAD VALENCIANA | 10.297 | 5.131 | 8.076 | 4.558 | 1.377 | 876 | 6.699 | 3.682 |
| Alicante | 2.790 | 1.453 | 2.074 | 1.319 | 377 | 287 | 1.697 | 1.032 |
| Castellón | 1.323 | 676 | 1.054 | 585 | 151 | 80 | 903 | 505 |
| Valencia | 6.184 | 3.002 | 4.948 | 2.654 | 849 | 509 | 4.099 | 2.145 |
| EXTREMADURA | 1.274 | 643 | 1.386 | 854 | 187 | 167 | 1.199 | 687 |
| Badajoz | 784 | 365 | 851 | 510 | 108 | 102 | 743 | 408 |
| Cáceres | 490 | 278 | 535 | 344 | 79 | 65 | 456 | 279 |
| GALICIA | 6.601 | 3.652 | 7.826 | 4.296 | 1.498 | 1.211 | 6.328 | 3.085 |
| A Coruña | 2.595 | 1.359 | 3.615 | 1.964 | 604 | 507 | 3.011 | 1.457 |
| Lugo | 734 | 392 | 963 | 522 | 246 | 160 | 717 | 362 |
| Ourense | 760 | 433 | 583 | 266 | 79 | 64 | 504 | 202 |
| Pontevedra | 2.512 | 1.468 | 2.665 | 1.544 | 569 | 480 | 2.096 | 1.064 |
| MADRID (Comunidad de) | 8.824 | 4.395 | 11.264 | 5.526 | 1.781 | 1.343 | 9.483 | 4.183 |
| MURCIA (Región de) | 2.374 | 1.249 | 3.336 | 1.867 | 534 | 425 | 2.802 | 1.442 |
| NAVARRA (Comunidad Foral de) | 1.215 | 583 | 1.357 | 696 | 215 | 196 | 1.142 | 500 |
| PAÍS VASCO | 3.210 | 1.891 | 6.588 | 2.907 | 509 | 413 | 6.079 | 2.494 |
| Álava | 375 | 199 | 925 | 421 | 60 | 49 | 865 | 372 |
| Guipúzcoa | 1.084 | 691 | 2.430 | 1.057 | 148 | 132 | 2.282 | 925 |
| Vizcaya | 1.751 | 1.001 | 3.233 | 1.429 | 301 | 232 | 2.932 | 1.197 |
| RIOJA (La) | 748 | 381 | 759 | 362 | 33 | 26 | 726 | 336 |
| CEUTA | 79 | 45 | 70 | 49 | 18 | 15 | 52 | 34 |
| MELILLA | 0 | 0 | 67 | 34 | 26 | 21 | 41 | 13 |

**20. ALUMNADO QUE TERMINÓ F.P. I Y F.P. II.
CURSO 1995-96. CENTROS PÚBLICOS.**

RESULTADOS ACADÉMICOS

| | PRIMER GRADO | | SEGUNDO GRADO | | | | | |
|-------------------------------------|---------------|---------------|---------------|---------------|-----------------|--------------|----------------------------|---------------|
| | Total | Mujeres | TOTAL | | RÉGIMEN GENERAL | | RÉGIMEN EE. ESPECIALIZADAS | |
| | | | Total | Mujeres | Total | Mujeres | Total | Mujeres |
| TOTAL GENERAL | 44.880 | 20.706 | 65.964 | 35.064 | 8.642 | 6.926 | 57.322 | 28.138 |
| ANDALUCÍA | 8.327 | 3.933 | 12.718 | 7.053 | 2.211 | 1.825 | 10.507 | 5.228 |
| Almería | 293 | 132 | 880 | 465 | 174 | 142 | 706 | 323 |
| Cádiz | 1.348 | 695 | 2.126 | 1.172 | 324 | 263 | 1.802 | 909 |
| Córdoba | 1.086 | 507 | 1.327 | 763 | 363 | 295 | 964 | 468 |
| Granada | 656 | 257 | 1.314 | 765 | 250 | 213 | 1.064 | 552 |
| Huelva | 771 | 409 | 1.049 | 640 | 220 | 182 | 829 | 458 |
| Jaén | 591 | 288 | 889 | 471 | 147 | 130 | 742 | 341 |
| Málaga | 1.174 | 520 | 1.825 | 999 | 274 | 221 | 1.551 | 778 |
| Sevilla | 2.408 | 1.125 | 3.308 | 1.778 | 459 | 379 | 2.849 | 1.399 |
| ARAGÓN | 1.270 | 385 | 1.853 | 1.011 | 423 | 366 | 1.430 | 645 |
| Huesca | 105 | 28 | 147 | 53 | 12 | 9 | 135 | 44 |
| Teruel | 13 | 12 | 134 | 59 | 34 | 32 | 100 | 27 |
| Zaragoza | 1.152 | 345 | 1.572 | 899 | 377 | 325 | 1.195 | 574 |
| ASTURIAS (Principado de) | 759 | 402 | 2.034 | 1.103 | 323 | 279 | 1.711 | 824 |
| BALEARES (Islas) | 77 | 35 | 490 | 239 | 119 | 78 | 371 | 161 |
| CANARIAS | 2.305 | 1.178 | 2.571 | 1.461 | 141 | 112 | 2.430 | 1.349 |
| Las Palmas | 1.453 | 729 | 1.666 | 917 | 141 | 112 | 1.525 | 805 |
| Santa Cruz de Tenerife | 852 | 449 | 905 | 544 | 0 | 0 | 905 | 544 |
| CANTABRIA | 507 | 218 | 903 | 412 | 51 | 46 | 852 | 366 |
| CASTILLA Y LEÓN | 2.113 | 873 | 3.851 | 2.061 | 547 | 474 | 3.304 | 1.587 |
| Ávila | 281 | 128 | 263 | 131 | 0 | 0 | 263 | 131 |
| Burgos | 226 | 114 | 619 | 320 | 108 | 95 | 511 | 225 |
| León | 229 | 97 | 486 | 287 | 59 | 55 | 427 | 232 |
| Palencia | 115 | 30 | 368 | 212 | 54 | 48 | 314 | 164 |
| Salamanca | 430 | 234 | 449 | 300 | 121 | 110 | 328 | 190 |
| Segovia | 142 | 64 | 311 | 190 | 40 | 38 | 271 | 152 |
| Soria | 35 | 11 | 121 | 71 | 58 | 48 | 63 | 23 |
| Valladolid | 516 | 132 | 946 | 425 | 107 | 80 | 839 | 345 |
| Zamora | 139 | 63 | 288 | 125 | 0 | 0 | 288 | 125 |
| CASTILLA-LA MANCHA | 1.634 | 851 | 2.507 | 1.336 | 414 | 358 | 2.093 | 978 |
| Albacete | 336 | 140 | 387 | 200 | 35 | 23 | 352 | 177 |
| Ciudad Real | 339 | 176 | 738 | 442 | 236 | 204 | 502 | 238 |
| Cuenca | 134 | 62 | 160 | 90 | 0 | 0 | 160 | 90 |
| Guadalajara | 50 | 0 | 275 | 116 | 35 | 33 | 240 | 83 |
| Toledo | 775 | 473 | 947 | 488 | 108 | 98 | 839 | 390 |
| CATALUÑA | 8.944 | 4.187 | 9.522 | 5.137 | 130 | 108 | 9.392 | 5.029 |
| Barcelona | 5.250 | 2.423 | 6.276 | 3.359 | 124 | 105 | 6.152 | 3.254 |
| Girona | 1.164 | 587 | 1.105 | 595 | 0 | 0 | 1.105 | 595 |
| Lleida | 694 | 271 | 564 | 266 | 0 | 0 | 564 | 266 |
| Tarragona | 1.836 | 906 | 1.577 | 917 | 6 | 3 | 1.571 | 914 |
| COMUNIDAD VALENCIANA | 5.532 | 2.425 | 6.294 | 3.717 | 1.181 | 760 | 5.113 | 2.957 |
| Alicante | 1.701 | 784 | 1.929 | 1.246 | 343 | 270 | 1.586 | 976 |
| Castellón | 823 | 367 | 840 | 426 | 151 | 80 | 689 | 346 |
| Valencia | 3.008 | 1.274 | 3.525 | 2.045 | 687 | 410 | 2.838 | 1.635 |
| EXTREMADURA | 1.008 | 523 | 1.320 | 846 | 187 | 167 | 1.133 | 679 |
| Badajoz | 518 | 245 | 785 | 502 | 108 | 102 | 677 | 400 |
| Cáceres | 490 | 278 | 535 | 344 | 79 | 65 | 456 | 279 |
| GALICIA | 4.774 | 2.379 | 6.513 | 3.451 | 1.051 | 840 | 5.462 | 2.611 |
| A Coruña | 2.031 | 961 | 3.001 | 1.546 | 318 | 272 | 2.683 | 1.274 |
| Lugo | 734 | 392 | 963 | 522 | 246 | 160 | 717 | 362 |
| Ourense | 454 | 170 | 553 | 255 | 79 | 64 | 474 | 191 |
| Pontevedra | 1.555 | 856 | 1.996 | 1.128 | 408 | 344 | 1.588 | 784 |
| MADRID (Comunidad de) | 4.854 | 2.213 | 7.938 | 3.739 | 1.075 | 851 | 6.863 | 2.888 |
| MURCIA (Región de) | 1.320 | 584 | 3.064 | 1.729 | 458 | 372 | 2.606 | 1.357 |
| NAVARRA (Comunidad Foral de) | 484 | 170 | 819 | 400 | 140 | 128 | 679 | 272 |
| PAÍS VASCO | 471 | 99 | 2.785 | 969 | 114 | 100 | 2.671 | 869 |
| Álava | 46 | 13 | 309 | 157 | 28 | 20 | 281 | 137 |
| Guipúzcoa | 186 | 37 | 1.017 | 339 | 26 | 26 | 991 | 313 |
| Vizcaya | 239 | 49 | 1.459 | 473 | 60 | 54 | 1.399 | 419 |
| RIOJA (La) | 422 | 206 | 645 | 317 | 33 | 26 | 612 | 291 |
| CEUTA | 79 | 45 | 70 | 49 | 18 | 15 | 52 | 34 |
| MELILLA | 0 | 0 | 67 | 34 | 26 | 21 | 41 | 13 |

**21. ALUMNADO QUE TERMINÓ F.P. I Y F.P. II.
CURSO 1995-96. CENTROS PRIVADOS.**

RESULTADOS ACADÉMICOS

| | PRIMER GRADO | | SEGUNDO GRADO | | | | | |
|-------------------------------------|---------------|---------------|---------------|---------------|-----------------|--------------|----------------------------|---------------|
| | Total | Mujeres | TOTAL | | RÉGIMEN GENERAL | | RÉGIMEN EE. ESPECIALIZADAS | |
| | | | Total | Mujeres | Total | Mujeres | Total | Mujeres |
| TOTAL GENERAL | 35.922 | 19.977 | 26.849 | 14.385 | 3.355 | 2.522 | 23.494 | 11.863 |
| ANDALUCÍA | 5.495 | 3.244 | 3.700 | 2.116 | 790 | 584 | 2.910 | 1.532 |
| Almería | 178 | 135 | 11 | 0 | 0 | 0 | 11 | 0 |
| Cádiz | 1.091 | 620 | 755 | 410 | 100 | 76 | 655 | 334 |
| Córdoba | 874 | 509 | 598 | 398 | 167 | 124 | 431 | 274 |
| Granada | 674 | 412 | 441 | 254 | 200 | 164 | 241 | 90 |
| Huelva | 286 | 127 | 56 | 24 | 0 | 0 | 56 | 24 |
| Jaén | 73 | 61 | 275 | 183 | 34 | 26 | 241 | 157 |
| Málaga | 811 | 454 | 710 | 343 | 22 | 20 | 688 | 323 |
| Sevilla | 1.508 | 926 | 854 | 504 | 267 | 174 | 587 | 330 |
| ARAGÓN | 1.775 | 673 | 1.010 | 436 | 92 | 89 | 918 | 347 |
| Huesca | 153 | 55 | 82 | 39 | 0 | 0 | 82 | 39 |
| Teruel | 14 | 0 | 0 | 0 | 0 | 0 | 0 | 0 |
| Zaragoza | 1.608 | 618 | 928 | 397 | 92 | 89 | 836 | 308 |
| ASTURIAS (Principado de) | 653 | 253 | 524 | 175 | 74 | 65 | 450 | 110 |
| BALEARES (Islas) | 474 | 276 | 155 | 100 | 21 | 15 | 134 | 85 |
| CANARIAS | 88 | 0 | 115 | 23 | 0 | 0 | 115 | 23 |
| Las Palmas | 0 | 0 | 0 | 0 | 0 | 0 | 0 | 0 |
| Santa Cruz de Tenerife | 88 | 0 | 115 | 23 | 0 | 0 | 115 | 23 |
| CANTABRIA | 632 | 390 | 437 | 298 | 63 | 63 | 374 | 235 |
| CASTILLA Y LEÓN | 2.319 | 1.185 | 1.474 | 749 | 157 | 149 | 1.317 | 600 |
| Ávila | 35 | 0 | 0 | 0 | 0 | 0 | 0 | 0 |
| Burgos | 802 | 397 | 780 | 416 | 66 | 64 | 714 | 352 |
| León | 282 | 73 | 163 | 41 | 0 | 0 | 163 | 41 |
| Palencia | 156 | 97 | 61 | 0 | 0 | 0 | 61 | 0 |
| Salamanca | 335 | 196 | 95 | 77 | 18 | 18 | 77 | 59 |
| Segovia | 0 | 0 | 0 | 0 | 0 | 0 | 0 | 0 |
| Soria | 0 | 0 | 0 | 0 | 0 | 0 | 0 | 0 |
| Valladolid | 661 | 374 | 375 | 215 | 73 | 67 | 302 | 148 |
| Zamora | 48 | 48 | 0 | 0 | 0 | 0 | 0 | 0 |
| CASTILLA-LA MANCHA | 691 | 400 | 325 | 147 | 84 | 52 | 241 | 95 |
| Albacete | 33 | 30 | 37 | 29 | 37 | 29 | 0 | 0 |
| Ciudad Real | 323 | 134 | 151 | 45 | 0 | 0 | 151 | 45 |
| Cuenca | 56 | 32 | 0 | 0 | 0 | 0 | 0 | 0 |
| Guadalajara | 86 | 78 | 72 | 48 | 47 | 23 | 25 | 25 |
| Toledo | 193 | 126 | 65 | 25 | 0 | 0 | 65 | 25 |
| CATALUÑA | 8.117 | 4.230 | 7.895 | 4.443 | 179 | 92 | 7.716 | 4.351 |
| Barcelona | 7.065 | 3.645 | 7.328 | 4.158 | 179 | 92 | 7.149 | 4.066 |
| Girona | 124 | 68 | 23 | 0 | 0 | 0 | 23 | 0 |
| Lleida | 570 | 292 | 418 | 221 | 0 | 0 | 418 | 221 |
| Tarragona | 358 | 225 | 126 | 64 | 0 | 0 | 126 | 64 |
| COMUNIDAD VALENCIANA | 4.765 | 2.706 | 1.782 | 841 | 196 | 116 | 1.586 | 725 |
| Alicante | 1.089 | 669 | 145 | 73 | 34 | 17 | 111 | 56 |
| Castellón | 500 | 309 | 214 | 159 | 0 | 0 | 214 | 159 |
| Valencia | 3.176 | 1.728 | 1.423 | 609 | 162 | 99 | 1.261 | 510 |
| EXTREMADURA | 266 | 120 | 66 | 8 | 0 | 0 | 66 | 8 |
| Badajoz | 266 | 120 | 66 | 8 | 0 | 0 | 66 | 8 |
| Cáceres | 0 | 0 | 0 | 0 | 0 | 0 | 0 | 0 |
| GALICIA | 1.827 | 1.273 | 1.313 | 845 | 447 | 371 | 866 | 474 |
| A Coruña | 564 | 398 | 614 | 418 | 286 | 235 | 328 | 183 |
| Lugo | 0 | 0 | 0 | 0 | 0 | 0 | 0 | 0 |
| Ourense | 306 | 263 | 30 | 11 | 0 | 0 | 30 | 11 |
| Pontevedra | 957 | 612 | 669 | 416 | 161 | 136 | 508 | 280 |
| MADRID (Comunidad de) | 3.970 | 2.182 | 3.326 | 1.787 | 706 | 492 | 2.620 | 1.295 |
| MURCIA (Región de) | 1.054 | 665 | 272 | 138 | 76 | 53 | 196 | 85 |
| NAVARRA (Comunidad Foral de) | 731 | 413 | 538 | 296 | 75 | 68 | 463 | 228 |
| PAÍS VASCO | 2.739 | 1.792 | 3.803 | 1.938 | 395 | 313 | 3.408 | 1.625 |
| Álava | 329 | 186 | 616 | 264 | 32 | 29 | 584 | 235 |
| Guipúzcoa | 898 | 654 | 1.413 | 718 | 122 | 106 | 1.291 | 612 |
| Vizcaya | 1.512 | 952 | 1.774 | 956 | 241 | 178 | 1.533 | 778 |
| RIOJA (La) | 326 | 175 | 114 | 45 | 0 | 0 | 114 | 45 |
| CEUTA | 0 | 0 | 0 | 0 | 0 | 0 | 0 | 0 |
| MELILLA | 0 | 0 | 0 | 0 | 0 | 0 | 0 | 0 |

**22. ALUMNADO QUE TERMINÓ F.P. I Y F.P. II POR RAMA.
CURSO 1995-96. TODOS LOS CENTROS.**

RESULTADOS ACADÉMICOS

| RAMAS | PRIMER GRADO | SEGUNDO GRADO | | |
|----------------------------------|---------------|---------------|---------------|--------------------|
| | | Total F.P.II | R. General | R.E.Especializadas |
| AMBOS SEXOS | | | | |
| TOTAL GENERAL | 80.802 | 92.813 | 11.997 | 80.816 |
| ADMINISTRATIVA Y COMERCIAL | 32.201 | 42.245 | 2.348 | 39.897 |
| AGRARIA | 1.376 | 1.141 | 0 | 1.141 |
| ARTES GRÁFICAS | 471 | 514 | 0 | 514 |
| AUTOMOCIÓN | 4.967 | 3.833 | 0 | 3.833 |
| CONSTRUCCIONES Y OBRAS | 167 | 174 | 0 | 174 |
| DELINEACIÓN | 2.856 | 4.504 | 33 | 4.471 |
| ELECTRICIDAD Y ELECTRÓNICA | 14.532 | 14.611 | 79 | 14.532 |
| HOSTELERÍA Y TURISMO | 1.659 | 1.847 | 377 | 1.470 |
| IMAGEN Y SONIDO | 656 | 1.352 | 0 | 1.352 |
| MADERA | 536 | 341 | 0 | 341 |
| MARÍTIMO-PESQUERA | 119 | 168 | 0 | 168 |
| METAL | 2.750 | 2.780 | 29 | 2.751 |
| MODA Y CONFECCIÓN | 315 | 270 | 9 | 261 |
| PELUQUERÍA Y ESTÉTICA | 3.076 | 1.992 | 0 | 1.992 |
| PIEL | 9 | 12 | 0 | 12 |
| QUÍMICA | 566 | 1.500 | 134 | 1.366 |
| SANITARIA | 10.506 | 12.495 | 8.931 | 3.564 |
| SERVICIOS A LA COMUNIDAD (HOGAR) | 3.425 | 2.950 | 43 | 2.907 |
| TEXTIL | 26 | 46 | 14 | 32 |
| VIDRIO Y CERÁMICA | 16 | 38 | 0 | 38 |
| INTERPROFESIONAL | 573 | 0 | 0 | 0 |

MUJERES

| | | | | |
|----------------------------------|---------------|---------------|--------------|---------------|
| TOTAL GENERAL | 40.683 | 49.449 | 9.448 | 40.001 |
| ADMINISTRATIVA Y COMERCIAL | 22.158 | 29.194 | 1.568 | 27.626 |
| AGRARIA | 276 | 286 | 0 | 286 |
| ARTES GRÁFICAS | 163 | 188 | 0 | 188 |
| AUTOMOCIÓN | 33 | 37 | 0 | 37 |
| CONSTRUCCIONES Y OBRAS | 3 | 28 | 0 | 28 |
| DELINEACIÓN | 921 | 1.546 | 12 | 1.534 |
| ELECTRICIDAD Y ELECTRÓNICA | 221 | 335 | 5 | 330 |
| HOSTELERÍA Y TURISMO | 668 | 951 | 314 | 637 |
| IMAGEN Y SONIDO | 267 | 555 | 0 | 555 |
| MADERA | 27 | 10 | 0 | 10 |
| MARÍTIMO-PESQUERA | 2 | 5 | 0 | 5 |
| METAL | 46 | 105 | 20 | 85 |
| MODA Y CONFECCIÓN | 301 | 260 | 9 | 251 |
| PELUQUERÍA Y ESTÉTICA | 2.714 | 1.922 | 0 | 1.922 |
| PIEL | 3 | 10 | 0 | 10 |
| QUÍMICA | 322 | 921 | 92 | 829 |
| SANITARIA | 8.989 | 10.158 | 7.378 | 2.780 |
| SERVICIOS A LA COMUNIDAD (HOGAR) | 3.369 | 2.896 | 41 | 2.855 |
| TEXTIL | 17 | 28 | 9 | 19 |
| VIDRIO Y CERÁMICA | 7 | 14 | 0 | 14 |
| INTERPROFESIONAL | 176 | 0 | 0 | 0 |

**23. ALUMNADO QUE TERMINÓ F.P. I Y F.P. II POR RAMA.
CURSO 1995-96. CENTROS PÚBLICOS.**

RESULTADOS ACADÉMICOS

| RAMAS | PRIMER GRADO | SEGUNDO GRADO | | |
|----------------------------------|---------------|---------------|--------------|--------------------|
| | | Total F.P.II | R. General | R.E.Especializadas |
| AMBOS SEXOS | | | | |
| TOTAL GENERAL | 44.880 | 65.964 | 8.642 | 57.322 |
| ADMINISTRATIVA Y COMERCIAL | 17.138 | 29.297 | 1.499 | 27.798 |
| AGRARIA | 481 | 822 | 0 | 822 |
| ARTES GRÁFICAS | 250 | 339 | 0 | 339 |
| AUTOMOCIÓN | 3.285 | 3.047 | 0 | 3.047 |
| CONSTRUCCIONES Y OBRAS | 145 | 174 | 0 | 174 |
| DELINEACIÓN | 2.137 | 3.791 | 33 | 3.758 |
| ELECTRICIDAD Y ELECTRÓNICA | 8.816 | 10.468 | 8 | 10.460 |
| HOSTELERÍA Y TURISMO | 1.328 | 1.556 | 278 | 1.278 |
| IMAGEN Y SONIDO | 540 | 936 | 0 | 936 |
| MADERA | 406 | 280 | 0 | 280 |
| MARÍTIMO-PESQUERA | 113 | 168 | 0 | 168 |
| METAL | 1.706 | 1.786 | 29 | 1.757 |
| MODA Y CONFECCIÓN | 229 | 254 | 9 | 245 |
| PELUQUERÍA Y ESTÉTICA | 1.677 | 1.760 | 0 | 1.760 |
| PIEL | 9 | 12 | 0 | 12 |
| QUÍMICA | 385 | 1.308 | 134 | 1.174 |
| SANITARIA | 4.990 | 8.597 | 6.638 | 1.959 |
| SERVICIOS A LA COMUNIDAD (HOGAR) | 919 | 1.285 | 0 | 1.285 |
| TEXTIL | 26 | 46 | 14 | 32 |
| VIDRIO Y CERÁMICA | 0 | 38 | 0 | 38 |
| INTERPROFESIONAL | 300 | 0 | 0 | 0 |

MUJERES

| | | | | |
|----------------------------------|---------------|---------------|--------------|---------------|
| TOTAL GENERAL | 20.706 | 35.064 | 6.926 | 28.138 |
| ADMINISTRATIVA Y COMERCIAL | 11.890 | 20.559 | 1.049 | 19.510 |
| AGRARIA | 58 | 184 | 0 | 184 |
| ARTES GRÁFICAS | 106 | 138 | 0 | 138 |
| AUTOMOCIÓN | 24 | 36 | 0 | 36 |
| CONSTRUCCIONES Y OBRAS | 3 | 28 | 0 | 28 |
| DELINEACIÓN | 702 | 1.338 | 12 | 1.326 |
| ELECTRICIDAD Y ELECTRÓNICA | 141 | 281 | 1 | 280 |
| HOSTELERÍA Y TURISMO | 494 | 741 | 224 | 517 |
| IMAGEN Y SONIDO | 222 | 407 | 0 | 407 |
| MADERA | 25 | 8 | 0 | 8 |
| MARÍTIMO-PESQUERA | 2 | 5 | 0 | 5 |
| METAL | 45 | 94 | 20 | 74 |
| MODA Y CONFECCIÓN | 217 | 244 | 9 | 235 |
| PELUQUERÍA Y ESTÉTICA | 1.385 | 1.696 | 0 | 1.696 |
| PIEL | 3 | 10 | 0 | 10 |
| QUÍMICA | 228 | 811 | 92 | 719 |
| SANITARIA | 4.203 | 7.191 | 5.510 | 1.681 |
| SERVICIOS A LA COMUNIDAD (HOGAR) | 889 | 1.251 | 0 | 1.251 |
| TEXTIL | 17 | 28 | 9 | 19 |
| VIDRIO Y CERÁMICA | 0 | 14 | 0 | 14 |
| INTERPROFESIONAL | 52 | 0 | 0 | 0 |

**24. ALUMNADO QUE TERMINÓ F.P. I Y F.P. II POR RAMA.
CURSO 1995-96. CENTROS PRIVADOS.**

RESULTADOS ACADÉMICOS

| RAMAS | PRIMER GRADO | SEGUNDO GRADO | | |
|----------------------------------|---------------|---------------|--------------|--------------------|
| | | Total F.P.II | R. General | R.E.Especializadas |
| AMBOS SEXOS | | | | |
| TOTAL GENERAL | 35.922 | 26.849 | 3.355 | 23.494 |
| ADMINISTRATIVA Y COMERCIAL | 15.063 | 12.948 | 849 | 12.099 |
| AGRARIA | 895 | 319 | 0 | 319 |
| ARTES GRÁFICAS | 221 | 175 | 0 | 175 |
| AUTOMOCIÓN | 1.682 | 786 | 0 | 786 |
| CONSTRUCCIONES Y OBRAS | 22 | 0 | 0 | 0 |
| DELINEACIÓN | 719 | 713 | 0 | 713 |
| ELECTRICIDAD Y ELECTRÓNICA | 5.716 | 4.143 | 71 | 4.072 |
| HOSTELERÍA Y TURISMO | 331 | 291 | 99 | 192 |
| IMAGEN Y SONIDO | 116 | 416 | 0 | 416 |
| MADERA | 130 | 61 | 0 | 61 |
| MARÍTIMO-PESQUERA | 6 | 0 | 0 | 0 |
| METAL | 1.044 | 994 | 0 | 994 |
| MODA Y CONFECCIÓN | 86 | 16 | 0 | 16 |
| PELUQUERÍA Y ESTÉTICA | 1.399 | 232 | 0 | 232 |
| PIEL | 0 | 0 | 0 | 0 |
| QUÍMICA | 181 | 192 | 0 | 192 |
| SANITARIA | 5.516 | 3.898 | 2.293 | 1.605 |
| SERVICIOS A LA COMUNIDAD (HOGAR) | 2.506 | 1.665 | 43 | 1.622 |
| TEXTIL | 0 | 0 | 0 | 0 |
| VIDRIO Y CERÁMICA | 16 | 0 | 0 | 0 |
| INTERPROFESIONAL | 273 | 0 | 0 | 0 |

MUJERES

| | | | | |
|----------------------------------|---------------|---------------|--------------|---------------|
| TOTAL GENERAL | 19.977 | 14.385 | 2.522 | 11.863 |
| ADMINISTRATIVA Y COMERCIAL | 10.268 | 8.635 | 519 | 8.116 |
| AGRARIA | 218 | 102 | 0 | 102 |
| ARTES GRÁFICAS | 57 | 50 | 0 | 50 |
| AUTOMOCIÓN | 9 | 1 | 0 | 1 |
| CONSTRUCCIONES Y OBRAS | 0 | 0 | 0 | 0 |
| DELINEACIÓN | 219 | 208 | 0 | 208 |
| ELECTRICIDAD Y ELECTRÓNICA | 80 | 54 | 4 | 50 |
| HOSTELERÍA Y TURISMO | 174 | 210 | 90 | 120 |
| IMAGEN Y SONIDO | 45 | 148 | 0 | 148 |
| MADERA | 2 | 2 | 0 | 2 |
| MARÍTIMO-PESQUERA | 0 | 0 | 0 | 0 |
| METAL | 1 | 11 | 0 | 11 |
| MODA Y CONFECCIÓN | 84 | 16 | 0 | 16 |
| PELUQUERÍA Y ESTÉTICA | 1.329 | 226 | 0 | 226 |
| PIEL | 0 | 0 | 0 | 0 |
| QUÍMICA | 94 | 110 | 0 | 110 |
| SANITARIA | 4.786 | 2.967 | 1.868 | 1.099 |
| SERVICIOS A LA COMUNIDAD (HOGAR) | 2.480 | 1.645 | 41 | 1.604 |
| TEXTIL | 0 | 0 | 0 | 0 |
| VIDRIO Y CERÁMICA | 7 | 0 | 0 | 0 |
| INTERPROFESIONAL | 124 | 0 | 0 | 0 |

25. ALUMNADO QUE TERMINÓ CICLOS FORMATIVOS / MÓDULOS PROFESIONALES. CURSO 1995-96. GRADO MEDIO / NIVEL II.

RESULTADOS ACADÉMICOS

| | TOTAL | | | PÚBLICA | | | PRIVADA | | |
|-------------------------------------|---------------|--------------|--------------|---------------|--------------|--------------|------------|------------|------------|
| | Total | Hombres | Mujeres | Total | Hombres | Mujeres | Total | Hombres | Mujeres |
| TOTAL GENERAL | 10.979 | 5.428 | 5.551 | 10.143 | 4.936 | 5.207 | 836 | 492 | 344 |
| ANDALUCÍA | 2.121 | 864 | 1.257 | 1.683 | 619 | 1.064 | 438 | 245 | 193 |
| Almería | 129 | 39 | 90 | 129 | 39 | 90 | 0 | 0 | 0 |
| Cádiz | 475 | 184 | 291 | 400 | 132 | 268 | 75 | 52 | 23 |
| Córdoba | 57 | 13 | 44 | 29 | 2 | 27 | 28 | 11 | 17 |
| Granada | 245 | 107 | 138 | 234 | 96 | 138 | 11 | 11 | 0 |
| Huelva | 145 | 66 | 79 | 129 | 50 | 79 | 16 | 16 | 0 |
| Jaén | 303 | 153 | 150 | 180 | 79 | 101 | 123 | 74 | 49 |
| Málaga | 420 | 198 | 222 | 316 | 135 | 181 | 104 | 63 | 41 |
| Sevilla | 347 | 104 | 243 | 266 | 86 | 180 | 81 | 18 | 63 |
| ARAGÓN | 453 | 235 | 218 | 436 | 218 | 218 | 17 | 17 | 0 |
| Huesca | 59 | 21 | 38 | 59 | 21 | 38 | 0 | 0 | 0 |
| Teruel | 130 | 58 | 72 | 130 | 58 | 72 | 0 | 0 | 0 |
| Zaragoza | 264 | 156 | 108 | 247 | 139 | 108 | 17 | 17 | 0 |
| ASTURIAS (Principado de) | 585 | 322 | 263 | 585 | 322 | 263 | 0 | 0 | 0 |
| BALEARES (Islas) | 365 | 173 | 192 | 365 | 173 | 192 | 0 | 0 | 0 |
| CANARIAS | 965 | 438 | 527 | 965 | 438 | 527 | 0 | 0 | 0 |
| Las Palmas | 517 | 236 | 281 | 517 | 236 | 281 | 0 | 0 | 0 |
| Santa Cruz de Tenerife | 448 | 202 | 246 | 448 | 202 | 246 | 0 | 0 | 0 |
| CANTABRIA | 101 | 51 | 50 | 101 | 51 | 50 | 0 | 0 | 0 |
| CASTILLA Y LEÓN | 836 | 461 | 375 | 829 | 456 | 373 | 7 | 5 | 2 |
| Ávila | 33 | 18 | 15 | 33 | 18 | 15 | 0 | 0 | 0 |
| Burgos | 91 | 63 | 28 | 91 | 63 | 28 | 0 | 0 | 0 |
| León | 182 | 65 | 117 | 182 | 65 | 117 | 0 | 0 | 0 |
| Palencia | 88 | 47 | 41 | 88 | 47 | 41 | 0 | 0 | 0 |
| Salamanca | 134 | 114 | 20 | 134 | 114 | 20 | 0 | 0 | 0 |
| Segovia | 82 | 30 | 52 | 82 | 30 | 52 | 0 | 0 | 0 |
| Soria | 68 | 23 | 45 | 61 | 18 | 43 | 7 | 5 | 2 |
| Valladolid | 113 | 70 | 43 | 113 | 70 | 43 | 0 | 0 | 0 |
| Zamora | 45 | 31 | 14 | 45 | 31 | 14 | 0 | 0 | 0 |
| CASTILLA-LA MANCHA | 617 | 260 | 357 | 617 | 260 | 357 | 0 | 0 | 0 |
| Albacete | 281 | 82 | 199 | 281 | 82 | 199 | 0 | 0 | 0 |
| Ciudad Real | 128 | 78 | 50 | 128 | 78 | 50 | 0 | 0 | 0 |
| Cuenca | 30 | 16 | 14 | 30 | 16 | 14 | 0 | 0 | 0 |
| Guadalajara | 89 | 32 | 57 | 89 | 32 | 57 | 0 | 0 | 0 |
| Toledo | 89 | 52 | 37 | 89 | 52 | 37 | 0 | 0 | 0 |
| CATALUÑA (1) | 894 | 464 | 430 | 781 | 415 | 366 | 113 | 49 | 64 |
| Barcelona | 617 | .. | .. | 519 | .. | .. | 98 | .. | .. |
| Girona | 120 | .. | .. | 120 | .. | .. | 0 | .. | .. |
| Lleida | 56 | .. | .. | 41 | .. | .. | 15 | .. | .. |
| Tarragona | 101 | .. | .. | 101 | .. | .. | 0 | .. | .. |
| COMUNIDAD VALENCIANA | 1.245 | 524 | 721 | 1.245 | 524 | 721 | 0 | 0 | 0 |
| Alicante | 617 | 269 | 348 | 617 | 269 | 348 | 0 | 0 | 0 |
| Castellón | 138 | 69 | 69 | 138 | 69 | 69 | 0 | 0 | 0 |
| Valencia | 490 | 186 | 304 | 490 | 186 | 304 | 0 | 0 | 0 |
| EXTREMADURA | 366 | 236 | 130 | 366 | 236 | 130 | 0 | 0 | 0 |
| Badajoz | 282 | 190 | 92 | 282 | 190 | 92 | 0 | 0 | 0 |
| Cáceres | 84 | 46 | 38 | 84 | 46 | 38 | 0 | 0 | 0 |
| GALICIA | 424 | 303 | 121 | 416 | 301 | 115 | 8 | 2 | 6 |
| A Coruña | 141 | 74 | 67 | 133 | 72 | 61 | 8 | 2 | 6 |
| Lugo | 86 | 74 | 12 | 86 | 74 | 12 | 0 | 0 | 0 |
| Ourense | 24 | 13 | 11 | 24 | 13 | 11 | 0 | 0 | 0 |
| Pontevedra | 173 | 142 | 31 | 173 | 142 | 31 | 0 | 0 | 0 |
| MADRID (Comunidad de) | 814 | 346 | 468 | 716 | 300 | 416 | 98 | 46 | 52 |
| MURCIA (Región de) | 396 | 153 | 243 | 396 | 153 | 243 | 0 | 0 | 0 |
| NAVARRA (Comunidad Foral de) | 127 | 115 | 12 | 127 | 115 | 12 | 0 | 0 | 0 |
| PAÍS VASCO | 605 | 468 | 137 | 450 | 340 | 110 | 155 | 128 | 27 |
| Álava | 145 | 111 | 34 | 95 | 61 | 34 | 50 | 50 | 0 |
| Guipúzcoa | 290 | 239 | 51 | 220 | 189 | 31 | 70 | 50 | 20 |
| Vizcaya | 170 | 118 | 52 | 135 | 90 | 45 | 35 | 28 | 7 |
| RIOJA (La) | 18 | 2 | 16 | 18 | 2 | 16 | 0 | 0 | 0 |
| CEUTA | 47 | 13 | 34 | 47 | 13 | 34 | 0 | 0 | 0 |
| MELILLA | 0 | 0 | 0 | 0 | 0 | 0 | 0 | 0 | 0 |

(1) La distribución por sexo ha sido estimada.

**26. ALUMNADO QUE TERMINÓ CICLOS FORMATIVOS / MÓDULOS
PROFESIONALES, POR CICLO FORMATIVO / MÓDULO.
CURSO 1995-96. GRADO MEDIO / NIVEL II.**

RESULTADOS ACADÉMICOS
(continúa)

| CICLOS / MÓDULOS | TOTAL | | | PÚBLICA | | | PRIVADA | | |
|---|---------------|--------------|--------------|---------------|--------------|--------------|------------|------------|------------|
| | Total | Hombres | Mujeres | Total | Hombres | Mujeres | Total | Hombres | Mujeres |
| TOTAL GENERAL | 10.979 | 5.374 | 5.605 | 10.143 | 4.882 | 5.261 | 836 | 492 | 344 |
| CICLOS FORMATIVOS GRADO MEDIO | 6.329 | 2.788 | 3.541 | 6.043 | 2.668 | 3.375 | 286 | 120 | 166 |
| ACTIVIDADES FÍSICAS Y DEPORTIVAS | 15 | 15 | 0 | 15 | 15 | 0 | 0 | 0 | 0 |
| Conducción de Actividades Físico-Deportivas | 15 | 15 | 0 | 15 | 15 | 0 | 0 | 0 | 0 |
| ACTIVIDADES MARÍTIMO-PESQUERAS | 28 | 19 | 9 | 28 | 19 | 9 | 0 | 0 | 0 |
| Operaciones de Cultivo Acuícola | 28 | 19 | 9 | 28 | 19 | 9 | 0 | 0 | 0 |
| ADMINISTRACIÓN | 2.610 | 743 | 1.867 | 2.429 | 688 | 1.741 | 181 | 55 | 126 |
| Gestión Administrativa | 2.610 | 743 | 1.867 | 2.429 | 688 | 1.741 | 181 | 55 | 126 |
| COMERCIO Y MARKETING | 310 | 96 | 214 | 284 | 86 | 198 | 26 | 10 | 16 |
| Comercio | 310 | 96 | 214 | 284 | 86 | 198 | 26 | 10 | 16 |
| EDIFICACIÓN Y OBRA CIVIL | 9 | 4 | 5 | 9 | 4 | 5 | 0 | 0 | 0 |
| Obras de Albañilería | 9 | 4 | 5 | 9 | 4 | 5 | 0 | 0 | 0 |
| ELECTRICIDAD Y ELECTRÓNICA | 501 | 476 | 25 | 473 | 450 | 23 | 28 | 26 | 2 |
| Equipos Electrónicos de Consumo | 113 | 108 | 5 | 85 | 82 | 3 | 28 | 26 | 2 |
| Equipos e Instalaciones Electrotécnicas | 388 | 368 | 20 | 388 | 368 | 20 | 0 | 0 | 0 |
| FABRICACIÓN MECÁNICA | 43 | 42 | 1 | 43 | 42 | 1 | 0 | 0 | 0 |
| Mecanizado | 34 | 33 | 1 | 34 | 33 | 1 | 0 | 0 | 0 |
| Soldadura y Calderería | 9 | 9 | 0 | 9 | 9 | 0 | 0 | 0 | 0 |
| HOSTELERÍA Y TURISMO | 417 | 229 | 188 | 410 | 224 | 186 | 7 | 5 | 2 |
| Cocina | 329 | 183 | 146 | 322 | 178 | 144 | 7 | 5 | 2 |
| Pastelería y Panadería | 26 | 13 | 13 | 26 | 13 | 13 | 0 | 0 | 0 |
| Servicios de Restaurante y Bar | 62 | 33 | 29 | 62 | 33 | 29 | 0 | 0 | 0 |
| IMAGEN PERSONAL | 161 | 2 | 159 | 161 | 2 | 159 | 0 | 0 | 0 |
| Estética Personal Decorativa | 122 | 0 | 122 | 122 | 0 | 122 | 0 | 0 | 0 |
| Peluquería | 39 | 2 | 37 | 39 | 2 | 37 | 0 | 0 | 0 |
| MADERA Y MUEBLE | 94 | 90 | 4 | 94 | 90 | 4 | 0 | 0 | 0 |
| Fabricación a Medida e Instalación Carpintería y Mueble | 82 | 78 | 4 | 82 | 78 | 4 | 0 | 0 | 0 |
| Fabricación Industrial de Carpintería y Mueble | 12 | 12 | 0 | 12 | 12 | 0 | 0 | 0 | 0 |
| MANTENIMIENTO Y SERVICIOS A LA PRODUCCIÓN | 133 | 117 | 16 | 133 | 117 | 16 | 0 | 0 | 0 |
| Instalación y Mantenimiento Electromecánico | 69 | 55 | 14 | 69 | 55 | 14 | 0 | 0 | 0 |
| Montaje y Mantenimiento de Instalaciones de Frío | 64 | 62 | 2 | 64 | 62 | 2 | 0 | 0 | 0 |
| MANTENIMIENTO DE VEHÍCULOS AUTOPROPULSADOS | 798 | 748 | 50 | 786 | 736 | 50 | 12 | 12 | 0 |
| Carrocería | 383 | 341 | 42 | 383 | 341 | 42 | 0 | 0 | 0 |
| Electromecánica de Vehículos | 415 | 407 | 8 | 403 | 395 | 8 | 12 | 12 | 0 |
| QUÍMICA | 162 | 47 | 115 | 162 | 47 | 115 | 0 | 0 | 0 |
| Laboratorio | 154 | 44 | 110 | 154 | 44 | 110 | 0 | 0 | 0 |
| Oper. Proces. Farma. | 8 | 3 | 5 | 8 | 3 | 5 | 0 | 0 | 0 |
| SANIDAD | 994 | 128 | 866 | 962 | 116 | 846 | 32 | 12 | 20 |
| Cuidados Auxiliares de Enfermería | 966 | 127 | 839 | 934 | 115 | 819 | 32 | 12 | 20 |
| Farmacia | 28 | 1 | 27 | 28 | 1 | 27 | 0 | 0 | 0 |
| TEXTIL, CONFECCIÓN Y PIEL | 50 | 29 | 21 | 50 | 29 | 21 | 0 | 0 | 0 |
| Calzado y Marroquinería | 13 | 6 | 7 | 13 | 6 | 7 | 0 | 0 | 0 |
| Confección | 30 | 16 | 14 | 30 | 16 | 14 | 0 | 0 | 0 |
| Operaciones de Ennoblecimiento Textil | 7 | 7 | 0 | 7 | 7 | 0 | 0 | 0 | 0 |
| VIDRIO Y CERÁMICA | 4 | 3 | 1 | 4 | 3 | 1 | 0 | 0 | 0 |
| Operaciones de Fabricación de Productos Cerámicos | 4 | 3 | 1 | 4 | 3 | 1 | 0 | 0 | 0 |

**26. ALUMNADO QUE TERMINÓ CICLOS FORMATIVOS / MÓDULOS
PROFESIONALES, POR CICLO FORMATIVO / MÓDULO.
CURSO 1995-96. GRADO MEDIO / NIVEL II.**

RESULTADOS ACADÉMICOS
(conclusión)

| CICLOS / MÓDULOS | TOTAL | | | PÚBLICA | | | PRIVADA | | |
|----------------------------------|--------------|--------------|--------------|--------------|--------------|--------------|------------|------------|------------|
| | Total | Hombres | Mujeres | Total | Hombres | Mujeres | Total | Hombres | Mujeres |
| MÓDULOS NIVEL II | 4.650 | 2.586 | 2.064 | 4.100 | 2.214 | 1.886 | 550 | 372 | 178 |
| Acabados de Construcción | 25 | 25 | 0 | 25 | 25 | 0 | 0 | 0 | 0 |
| Albañilería | 38 | 36 | 2 | 38 | 36 | 2 | 0 | 0 | 0 |
| Alfarería y Cerámica | 16 | 4 | 12 | 16 | 4 | 12 | 0 | 0 | 0 |
| Auxiliar de Administración | 97 | 29 | 68 | 84 | 23 | 61 | 13 | 6 | 7 |
| Auxiliar de Comercio | 52 | 7 | 45 | 40 | 6 | 34 | 12 | 1 | 11 |
| Auxiliar de Enfermería | 1.309 | 134 | 1.175 | 1.168 | 117 | 1.051 | 141 | 17 | 124 |
| Auxiliar de Laboratorio | 16 | 6 | 10 | 16 | 6 | 10 | 0 | 0 | 0 |
| Carpintería y Mueble | 16 | 14 | 2 | 16 | 14 | 2 | 0 | 0 | 0 |
| Carrocería de Automoción | 54 | 53 | 1 | 54 | 53 | 1 | 0 | 0 | 0 |
| Cocina | 27 | 16 | 11 | 4 | 2 | 2 | 23 | 14 | 9 |
| Confección Industrial | 12 | 0 | 12 | 12 | 0 | 12 | 0 | 0 | 0 |
| Cubrimiento de edificios | 9 | 9 | 0 | 9 | 9 | 0 | 0 | 0 | 0 |
| Estética Facial | 264 | 3 | 261 | 264 | 3 | 261 | 0 | 0 | 0 |
| Explotaciones Agropecuarias | 135 | 113 | 22 | 118 | 96 | 22 | 17 | 17 | 0 |
| Fotocomposición | 45 | 22 | 23 | 45 | 22 | 23 | 0 | 0 | 0 |
| Hormigón | 14 | 14 | 0 | 14 | 14 | 0 | 0 | 0 | 0 |
| Horticultura | 54 | 44 | 10 | 54 | 44 | 10 | 0 | 0 | 0 |
| Instalación de Agua | 53 | 52 | 1 | 53 | 52 | 1 | 0 | 0 | 0 |
| Instalador Eléctrico | 784 | 774 | 10 | 576 | 566 | 10 | 208 | 208 | 0 |
| Jardinero | 70 | 42 | 28 | 70 | 42 | 28 | 0 | 0 | 0 |
| Mantenimiento de Jardines | 140 | 98 | 42 | 133 | 93 | 40 | 7 | 5 | 2 |
| Mantenimiento de Vehículos | 117 | 17 | 100 | 90 | 14 | 76 | 27 | 3 | 24 |
| Mantenimiento en Línea | 388 | 385 | 3 | 381 | 378 | 3 | 7 | 7 | 0 |
| Mantenimiento Equipos Frio-Calor | 320 | 319 | 1 | 278 | 277 | 1 | 42 | 42 | 0 |
| Mecanizado de la Madera | 42 | 40 | 2 | 42 | 40 | 2 | 0 | 0 | 0 |
| Operador de Máquinas | 314 | 312 | 2 | 261 | 260 | 1 | 53 | 52 | 1 |
| Peluquería | 188 | 12 | 176 | 188 | 12 | 176 | 0 | 0 | 0 |
| Servicios Turísticos | 51 | 6 | 45 | 51 | 6 | 45 | 0 | 0 | 0 |

**27. ALUMNADO QUE TERMINÓ CICLOS FORMATIVOS / MÓDULOS
PROFESIONALES. CURSO 1995-96. GRADO SUPERIOR / NIVEL III.**

RESULTADOS ACADÉMICOS

| | TOTAL | | | PÚBLICA | | | PRIVADA | | |
|-------------------------------------|---------------|--------------|--------------|---------------|--------------|--------------|--------------|--------------|--------------|
| | Total | Hombres | Mujeres | Total | Hombres | Mujeres | Total | Hombres | Mujeres |
| TOTAL GENERAL | 13.672 | 6.619 | 7.053 | 11.110 | 5.256 | 5.854 | 2.562 | 1.363 | 1.199 |
| ANDALUCÍA | 868 | 473 | 395 | 696 | 370 | 326 | 172 | 103 | 69 |
| Almería | 38 | 13 | 25 | 38 | 13 | 25 | 0 | 0 | 0 |
| Cádiz | 191 | 70 | 121 | 138 | 63 | 75 | 53 | 7 | 46 |
| Córdoba | 25 | 6 | 19 | 25 | 6 | 19 | 0 | 0 | 0 |
| Granada | 125 | 95 | 30 | 80 | 53 | 27 | 45 | 42 | 3 |
| Huelva | 49 | 10 | 39 | 49 | 10 | 39 | 0 | 0 | 0 |
| Jaén | 104 | 74 | 30 | 57 | 43 | 14 | 47 | 31 | 16 |
| Málaga | 178 | 90 | 88 | 178 | 90 | 88 | 0 | 0 | 0 |
| Sevilla | 158 | 115 | 43 | 131 | 92 | 39 | 27 | 23 | 4 |
| ARAGÓN | 392 | 194 | 198 | 369 | 176 | 193 | 23 | 18 | 5 |
| Huesca | 90 | 26 | 64 | 90 | 26 | 64 | 0 | 0 | 0 |
| Teruel | 34 | 14 | 20 | 34 | 14 | 20 | 0 | 0 | 0 |
| Zaragoza | 268 | 154 | 114 | 245 | 136 | 109 | 23 | 18 | 5 |
| ASTURIAS (Principado de) | 760 | 379 | 381 | 667 | 333 | 334 | 93 | 46 | 47 |
| BALEARES (Islas) | 196 | 76 | 120 | 196 | 76 | 120 | 0 | 0 | 0 |
| CANARIAS | 826 | 388 | 438 | 826 | 388 | 438 | 0 | 0 | 0 |
| Las Palmas | 367 | 184 | 183 | 367 | 184 | 183 | 0 | 0 | 0 |
| Santa Cruz de Tenerife | 459 | 204 | 255 | 459 | 204 | 255 | 0 | 0 | 0 |
| CANTABRIA | 216 | 99 | 117 | 216 | 99 | 117 | 0 | 0 | 0 |
| CASTILLA Y LEÓN | 662 | 276 | 386 | 628 | 272 | 356 | 34 | 4 | 30 |
| Ávila | 23 | 2 | 21 | 23 | 2 | 21 | 0 | 0 | 0 |
| Burgos | 41 | 13 | 28 | 41 | 13 | 28 | 0 | 0 | 0 |
| León | 198 | 82 | 116 | 198 | 82 | 116 | 0 | 0 | 0 |
| Palencia | 73 | 32 | 41 | 73 | 32 | 41 | 0 | 0 | 0 |
| Salamanca | 118 | 66 | 52 | 118 | 66 | 52 | 0 | 0 | 0 |
| Segovia | 14 | 8 | 6 | 14 | 8 | 6 | 0 | 0 | 0 |
| Soria | 45 | 33 | 12 | 40 | 30 | 10 | 5 | 3 | 2 |
| Valladolid | 115 | 23 | 92 | 86 | 22 | 64 | 29 | 1 | 28 |
| Zamora | 35 | 17 | 18 | 35 | 17 | 18 | 0 | 0 | 0 |
| CASTILLA-LA MANCHA | 453 | 141 | 312 | 327 | 93 | 234 | 126 | 48 | 78 |
| Albacete | 172 | 45 | 127 | 172 | 45 | 127 | 0 | 0 | 0 |
| Ciudad Real | 59 | 21 | 38 | 59 | 21 | 38 | 0 | 0 | 0 |
| Cuenca | 0 | 0 | 0 | 0 | 0 | 0 | 0 | 0 | 0 |
| Guadalajara | 134 | 35 | 99 | 44 | 14 | 30 | 90 | 21 | 69 |
| Toledo | 88 | 40 | 48 | 52 | 13 | 39 | 36 | 27 | 9 |
| CATALUÑA (1) | 2.525 | 1.306 | 1.219 | 1.815 | 941 | 874 | 710 | 365 | 345 |
| Barcelona | 1.845 | .. | .. | 1.192 | .. | .. | 653 | .. | .. |
| Girona | 85 | .. | .. | 85 | .. | .. | 0 | .. | .. |
| Lleida | 151 | .. | .. | 111 | .. | .. | 40 | .. | .. |
| Tarragona | 444 | .. | .. | 427 | .. | .. | 17 | .. | .. |
| COMUNIDAD VALENCIANA | 1.532 | 622 | 910 | 1.425 | 576 | 849 | 107 | 46 | 61 |
| Alicante | 788 | 309 | 479 | 788 | 309 | 479 | 0 | 0 | 0 |
| Castellón | 145 | 47 | 98 | 145 | 47 | 98 | 0 | 0 | 0 |
| Valencia | 599 | 266 | 333 | 492 | 220 | 272 | 107 | 46 | 61 |
| EXTREMADURA | 205 | 62 | 143 | 205 | 62 | 143 | 0 | 0 | 0 |
| Badajoz | 152 | 49 | 103 | 152 | 49 | 103 | 0 | 0 | 0 |
| Cáceres | 53 | 13 | 40 | 53 | 13 | 40 | 0 | 0 | 0 |
| GALICIA | 237 | 135 | 102 | 192 | 102 | 90 | 45 | 33 | 12 |
| A Coruña | 140 | 81 | 59 | 116 | 63 | 53 | 24 | 18 | 6 |
| Lugo | 0 | 0 | 0 | 0 | 0 | 0 | 0 | 0 | 0 |
| Ourense | 0 | 0 | 0 | 0 | 0 | 0 | 0 | 0 | 0 |
| Pontevedra | 97 | 54 | 43 | 76 | 39 | 37 | 21 | 15 | 6 |
| MADRID (Comunidad de) | 2.197 | 1.018 | 1.179 | 1.984 | 937 | 1.047 | 213 | 81 | 132 |
| MURCIA (Región de) | 192 | 48 | 144 | 181 | 47 | 134 | 11 | 1 | 10 |
| NAVARRA (Comunidad Foral de) | 173 | 96 | 77 | 173 | 96 | 77 | 0 | 0 | 0 |
| PAÍS VASCO | 2.214 | 1.292 | 922 | 1.186 | 674 | 512 | 1.028 | 618 | 410 |
| Álava | 529 | 274 | 255 | 119 | 57 | 62 | 410 | 217 | 193 |
| Guipúzcoa | 1.080 | 693 | 387 | 720 | 456 | 264 | 360 | 237 | 123 |
| Vizcaya | 605 | 325 | 280 | 347 | 161 | 186 | 258 | 164 | 94 |
| RIOJA (La) | 16 | 9 | 7 | 16 | 9 | 7 | 0 | 0 | 0 |
| CEUTA | 8 | 5 | 3 | 8 | 5 | 3 | 0 | 0 | 0 |
| MELILLA | 0 | 0 | 0 | 0 | 0 | 0 | 0 | 0 | 0 |

(1) La distribución por sexo ha sido estimada.

**28. ALUMNADO QUE TERMINÓ CICLOS FORMATIVOS / MÓDULOS
PROFESIONALES, POR CICLO FORMATIVO / MÓDULO.
CURSO 1995-96. GRADO SUPERIOR / NIVEL III.**

RESULTADOS ACADÉMICOS
(continúa)

| CICLOS / MÓDULOS | TOTAL | | | PÚBLICA | | | PRIVADA | | |
|--|---------------|--------------|--------------|---------------|--------------|--------------|--------------|--------------|--------------|
| | Total | Hombres | Mujeres | Total | Hombres | Mujeres | Total | Hombres | Mujeres |
| TOTAL GENERAL | 13.672 | 6.619 | 7.053 | 11.110 | 5.256 | 5.854 | 2.562 | 1.363 | 1.199 |
| CICLOS FORMATIVOS GRADO SUPERIOR | 5.772 | 2.422 | 3.350 | 4.989 | 2.089 | 2.900 | 783 | 333 | 450 |
| ACTIVIDADES FÍSICAS Y DEPORTIVAS | 24 | 18 | 6 | 0 | 0 | 0 | 24 | 18 | 6 |
| Animación de Actividades Físico-Deportivas | 24 | 18 | 6 | 0 | 0 | 0 | 24 | 18 | 6 |
| ACTIVIDADES MARÍTIMO-PESQUERAS | 32 | 15 | 17 | 32 | 15 | 17 | 0 | 0 | 0 |
| Producción Acuícola | 32 | 15 | 17 | 32 | 15 | 17 | 0 | 0 | 0 |
| ADMINISTRACIÓN | 2.674 | 684 | 1.990 | 2.340 | 620 | 1.720 | 334 | 64 | 270 |
| Administración y Finanzas | 2.213 | 668 | 1.545 | 2.077 | 605 | 1.472 | 136 | 63 | 73 |
| Secretariado | 461 | 16 | 445 | 263 | 15 | 248 | 198 | 1 | 197 |
| ARTES GRÁFICAS | 50 | 34 | 16 | 22 | 14 | 8 | 28 | 20 | 8 |
| Diseño y Producción Editorial | 50 | 34 | 16 | 22 | 14 | 8 | 28 | 20 | 8 |
| COMERCIO Y MARKETING | 387 | 185 | 202 | 244 | 92 | 152 | 143 | 93 | 50 |
| Comercio Internacional | 120 | 41 | 79 | 89 | 30 | 59 | 31 | 11 | 20 |
| Gestión Comercial y Marketing | 213 | 127 | 86 | 101 | 45 | 56 | 112 | 82 | 30 |
| Servicios al Consumidor | 54 | 17 | 37 | 54 | 17 | 37 | 0 | 0 | 0 |
| COMUNICACIÓN IMAGEN Y SONIDO | 59 | 47 | 12 | 59 | 47 | 12 | 0 | 0 | 0 |
| Imagen | 16 | 11 | 5 | 16 | 11 | 5 | 0 | 0 | 0 |
| Producción de Audiovisuales y Espectáculos | 19 | 15 | 4 | 19 | 15 | 4 | 0 | 0 | 0 |
| Realización de Audiovisuales y Espectáculos | 12 | 9 | 3 | 12 | 9 | 3 | 0 | 0 | 0 |
| Sonido | 12 | 12 | 0 | 12 | 12 | 0 | 0 | 0 | 0 |
| EDIFICACIÓN Y OBRA CIVIL | 230 | 161 | 69 | 230 | 161 | 69 | 0 | 0 | 0 |
| Desarrollo y Aplicación de Proyectos de Construcción | 230 | 161 | 69 | 230 | 161 | 69 | 0 | 0 | 0 |
| ELECTRICIDAD Y ELECTRÓNICA | 183 | 169 | 14 | 150 | 136 | 14 | 33 | 33 | 0 |
| Desarrollo de Productos Electrónicos | 48 | 47 | 1 | 15 | 14 | 1 | 33 | 33 | 0 |
| Instalaciones Electrotécnicas | 125 | 117 | 8 | 125 | 117 | 8 | 0 | 0 | 0 |
| Sistemas de Regulación y Control Automático | 10 | 5 | 5 | 10 | 5 | 5 | 0 | 0 | 0 |
| FABRICACIÓN MECÁNICA | 84 | 74 | 10 | 84 | 74 | 10 | 0 | 0 | 0 |
| Construcciones Metálicas | 35 | 27 | 8 | 35 | 27 | 8 | 0 | 0 | 0 |
| Desarrollo de Proyectos Mecánicos | 12 | 12 | 0 | 12 | 12 | 0 | 0 | 0 | 0 |
| Producción por Mecanizado | 37 | 35 | 2 | 37 | 35 | 2 | 0 | 0 | 0 |
| HOSTELERÍA Y TURISMO | 231 | 76 | 155 | 200 | 67 | 133 | 31 | 9 | 22 |
| Agencias de viajes | 45 | 19 | 26 | 45 | 19 | 26 | 0 | 0 | 0 |
| Alojamiento | 77 | 25 | 52 | 77 | 25 | 52 | 0 | 0 | 0 |
| Información y Comercialización Turística | 88 | 20 | 68 | 62 | 14 | 48 | 26 | 6 | 20 |
| Restauración | 21 | 12 | 9 | 16 | 9 | 7 | 5 | 3 | 2 |
| INDUSTRIAS ALIMENTARIAS | 17 | 0 | 17 | 17 | 0 | 17 | 0 | 0 | 0 |
| Industrias Alimentarias | 17 | 0 | 17 | 17 | 0 | 17 | 0 | 0 | 0 |
| INFORMÁTICA | 871 | 593 | 278 | 775 | 518 | 257 | 96 | 75 | 21 |
| Administración de Sistemas Informáticos | 151 | 107 | 44 | 134 | 92 | 42 | 17 | 15 | 2 |
| Desarrollo de Aplicaciones Informáticas | 720 | 486 | 234 | 641 | 426 | 215 | 79 | 60 | 19 |
| MANTENIMIENTO DE VEHÍCULOS AUTOPROPULSADOS | 129 | 129 | 0 | 122 | 122 | 0 | 7 | 7 | 0 |
| Automoción | 129 | 129 | 0 | 122 | 122 | 0 | 7 | 7 | 0 |
| QUÍMICA | 207 | 76 | 131 | 184 | 66 | 118 | 23 | 10 | 13 |
| Análisis y Control | 137 | 44 | 93 | 114 | 34 | 80 | 23 | 10 | 13 |
| Química Ambiental | 70 | 32 | 38 | 70 | 32 | 38 | 0 | 0 | 0 |
| SANIDAD | 382 | 83 | 299 | 382 | 83 | 299 | 0 | 0 | 0 |
| Anatomía Patológica y Citológica | 50 | 8 | 42 | 50 | 8 | 42 | 0 | 0 | 0 |
| Documentación Sanitaria | 28 | 5 | 23 | 28 | 5 | 23 | 0 | 0 | 0 |
| Laboratorio de Diagnóstico Clínico | 84 | 14 | 70 | 84 | 14 | 70 | 0 | 0 | 0 |
| Salud Ambiental | 220 | 56 | 164 | 220 | 56 | 164 | 0 | 0 | 0 |
| SERVICIOS SOCIOCULTURALES Y A LA COMUNIDAD | 187 | 59 | 128 | 123 | 55 | 68 | 64 | 4 | 60 |
| Animación Sociocultural | 65 | 26 | 39 | 65 | 26 | 39 | 0 | 0 | 0 |
| Educación Infantil | 122 | 33 | 89 | 58 | 29 | 29 | 64 | 4 | 60 |
| TEXTIL, CONFECCIÓN Y PIEL | 23 | 18 | 5 | 23 | 18 | 5 | 0 | 0 | 0 |
| Procesos de Ennoblecimiento Textil | 7 | 4 | 3 | 7 | 4 | 3 | 0 | 0 | 0 |
| Procesos Textiles de Hilatura y Tejeduría de Calada | 16 | 14 | 2 | 16 | 14 | 2 | 0 | 0 | 0 |
| VIDRIO Y CERÁMICA | 2 | 1 | 1 | 2 | 1 | 1 | 0 | 0 | 0 |
| Fabricación de Productos Cerámicos | 2 | 1 | 1 | 2 | 1 | 1 | 0 | 0 | 0 |

**28. ALUMNADO QUE TERMINÓ CICLOS FORMATIVOS / MÓDULOS
PROFESIONALES, POR CICLO FORMATIVO / MÓDULO.
CURSO 1995-96. GRADO SUPERIOR / NIVEL III.**

RESULTADOS ACADÉMICOS
(conclusión)

| CICLOS / MÓDULOS | TOTAL | | | PÚBLICA | | | PRIVADA | | |
|------------------------------|--------------|--------------|--------------|--------------|--------------|--------------|--------------|--------------|------------|
| | Total | Hombres | Mujeres | Total | Hombres | Mujeres | Total | Hombres | Mujeres |
| MÓDULOS NIVEL III | 7.900 | 4.197 | 3.703 | 6.121 | 3.167 | 2.954 | 1.779 | 1.030 | 749 |
| Actividades Físicas | 626 | 376 | 250 | 567 | 345 | 222 | 59 | 31 | 28 |
| Actividades Socioculturales | 416 | 125 | 291 | 367 | 101 | 266 | 49 | 24 | 25 |
| Admón. de Empresas | 858 | 235 | 623 | 608 | 173 | 435 | 250 | 62 | 188 |
| Anatomía Patológica | 74 | 13 | 61 | 48 | 9 | 39 | 26 | 4 | 22 |
| Aprovechamientos Forestales | 48 | 40 | 8 | 48 | 40 | 8 | 0 | 0 | 0 |
| Automoción | 26 | 26 | 0 | 26 | 26 | 0 | 0 | 0 | 0 |
| Biblioteconomía | 243 | 64 | 179 | 243 | 64 | 179 | 0 | 0 | 0 |
| Comercio Exterior | 140 | 31 | 109 | 140 | 31 | 109 | 0 | 0 | 0 |
| Delineación Industrial | 277 | 191 | 86 | 135 | 91 | 44 | 142 | 100 | 42 |
| Educador Infantil | 1.049 | 59 | 990 | 871 | 50 | 821 | 178 | 9 | 169 |
| Equipos Informáticos | 112 | 75 | 37 | 89 | 62 | 27 | 23 | 13 | 10 |
| Fabricación Mecánica | 579 | 544 | 35 | 339 | 317 | 22 | 240 | 227 | 13 |
| Fabricación Soldada | 30 | 30 | 0 | 0 | 0 | 0 | 30 | 30 | 0 |
| Hortofruticultura | 131 | 82 | 49 | 115 | 77 | 38 | 16 | 5 | 11 |
| Industrias Alimentarias | 83 | 39 | 44 | 83 | 39 | 44 | 0 | 0 | 0 |
| Información al Público | 47 | 9 | 38 | 47 | 9 | 38 | 0 | 0 | 0 |
| Instalaciones Térmicas | 21 | 4 | 17 | 21 | 4 | 17 | 0 | 0 | 0 |
| Mantenimiento de Máquinas | 606 | 595 | 11 | 493 | 487 | 6 | 113 | 108 | 5 |
| Mantenimiento Equipos Radio | 28 | 28 | 0 | 28 | 28 | 0 | 0 | 0 | 0 |
| Mantenimiento Instal. | 249 | 234 | 15 | 169 | 163 | 6 | 80 | 71 | 9 |
| Operaciones de Imagen | 216 | 178 | 38 | 116 | 96 | 20 | 100 | 82 | 18 |
| Premódulo | 77 | 71 | 6 | 77 | 71 | 6 | 0 | 0 | 0 |
| Programador de Gestión | 259 | 125 | 134 | 181 | 98 | 83 | 78 | 27 | 51 |
| Realización Progr. Audiovis. | 121 | 81 | 40 | 92 | 60 | 32 | 29 | 21 | 8 |
| Recepción | 60 | 6 | 54 | 50 | 4 | 46 | 10 | 2 | 8 |
| Salud Ambiental | 373 | 99 | 274 | 321 | 83 | 238 | 52 | 16 | 36 |
| Secretariado Ejecutivo | 146 | 35 | 111 | 36 | 7 | 29 | 110 | 28 | 82 |
| Sistemas Automáticos | 915 | 793 | 122 | 721 | 623 | 98 | 194 | 170 | 24 |
| Técnico de Farmacia | 90 | 9 | 81 | 90 | 9 | 81 | 0 | 0 | 0 |

**29. ALUMNADO QUE TERMINÓ MÓDULOS PROFESIONALES A DISTANCIA,
POR NIVEL. CURSO 1995-96.**

RESULTADOS ACADÉMICOS

| | NIVEL II | | | NIVEL III | | |
|---------------------------------|------------|------------|-----------|------------|-----------|------------|
| | Total | Hombres | Mujeres | Total | Hombres | Mujeres |
| TOTAL GENERAL | 232 | 141 | 91 | 155 | 11 | 144 |
| ARAGÓN | 40 | 20 | 20 | 0 | 0 | 0 |
| Huesca | 5 | 5 | 0 | 0 | 0 | 0 |
| Teruel | 30 | 10 | 20 | 0 | 0 | 0 |
| Zaragoza | 5 | 5 | 0 | 0 | 0 | 0 |
| ASTURIAS (Principado de) | 10 | 6 | 4 | 0 | 0 | 0 |
| CANARIAS | 12 | 3 | 9 | 0 | 0 | 0 |
| Las Palmas | 12 | 3 | 9 | 0 | 0 | 0 |
| Santa Cruz de Tenerife | 0 | 0 | 0 | 0 | 0 | 0 |
| CANTABRIA | 14 | 6 | 8 | 17 | 0 | 17 |
| CASTILLA Y LEÓN | 68 | 40 | 28 | 0 | 0 | 0 |
| Ávila | 0 | 0 | 0 | 0 | 0 | 0 |
| Burgos | 5 | 5 | 0 | 0 | 0 | 0 |
| León | 16 | 11 | 5 | 0 | 0 | 0 |
| Palencia | 14 | 13 | 1 | 0 | 0 | 0 |
| Salamanca | 15 | 3 | 12 | 0 | 0 | 0 |
| Segovia | 0 | 0 | 0 | 0 | 0 | 0 |
| Soria | 0 | 0 | 0 | 0 | 0 | 0 |
| Valladolid | 5 | 5 | 0 | 0 | 0 | 0 |
| Zamora | 13 | 3 | 10 | 0 | 0 | 0 |
| CASTILLA-LA MANCHA | 36 | 30 | 6 | 0 | 0 | 0 |
| Albacete | 14 | 11 | 3 | 0 | 0 | 0 |
| Ciudad Real | 6 | 6 | 0 | 0 | 0 | 0 |
| Cuenca | 0 | 0 | 0 | 0 | 0 | 0 |
| Guadalajara | 4 | 1 | 3 | 0 | 0 | 0 |
| Toledo | 12 | 12 | 0 | 0 | 0 | 0 |
| EXTREMADURA | 22 | 22 | 0 | 0 | 0 | 0 |
| Badajoz | 0 | 0 | 0 | 0 | 0 | 0 |
| Cáceres | 22 | 22 | 0 | 0 | 0 | 0 |
| MADRID (Comunidad de) | 17 | 7 | 10 | 127 | 10 | 117 |
| RIOJA (La) | 13 | 7 | 6 | 11 | 1 | 10 |

**30. ALUMNADO QUE TERMINÓ MÓDULOS PROFESIONALES A DISTANCIA,
POR MÓDULO PROFESIONAL. CURSO 1995-96.**

| MÓDULOS PROFESIONALES EXPERIMENTALES | Total | Hombres | Mujeres |
|---|------------|------------|------------|
| TOTAL MÓDULOS NIVEL II | 232 | 141 | 91 |
| Auxiliar de Administración y Gestión | 102 | 20 | 82 |
| Auxiliar de Comercio Interior | 12 | 3 | 9 |
| Instalador-Mantenedor Eléctrico | 77 | 77 | 0 |
| Mantenimiento en línea | 41 | 41 | 0 |
| TOTAL MÓDULOS NIVEL III | 155 | 11 | 144 |
| Educador Infantil | 155 | 11 | 144 |

**31. ALUMNADO QUE TERMINÓ PROGRAMAS DE GARANTÍA SOCIAL.
CURSO 1995-96.**

RESULTADOS ACADÉMICOS

| | TOTAL | | CENTROS PÚBLICOS | | CENTROS PRIVADOS | |
|-------------------------------------|--------------|------------|------------------|------------|------------------|-----------|
| | Total | Mujeres | Total | Mujeres | Total | Mujeres |
| TOTAL GENERAL (*) | 3.526 | 753 | 3.270 | 657 | 256 | 96 |
| ANDALUCÍA | 1.086 | 228 | 1.052 | 220 | 34 | 8 |
| Almería | 71 | 15 | 71 | 15 | 0 | 0 |
| Cádiz | 257 | 47 | 257 | 47 | 0 | 0 |
| Córdoba | 64 | 12 | 64 | 12 | 0 | 0 |
| Granada | 202 | 38 | 188 | 37 | 14 | 1 |
| Huelva | 86 | 15 | 66 | 8 | 20 | 7 |
| Jaén | 137 | 16 | 137 | 16 | 0 | 0 |
| Málaga | 153 | 42 | 153 | 42 | 0 | 0 |
| Sevilla | 116 | 43 | 116 | 43 | 0 | 0 |
| ARAGÓN | 280 | 43 | 212 | 33 | 68 | 10 |
| Huesca | 51 | 5 | 42 | 5 | 9 | 0 |
| Teruel | 48 | 0 | 48 | 0 | 0 | 0 |
| Zaragoza | 181 | 38 | 122 | 28 | 59 | 10 |
| ASTURIAS (Principado de) | 211 | 33 | 206 | 28 | 5 | 5 |
| BALEARES (Islas) | 94 | 14 | 84 | 14 | 10 | 0 |
| CANARIAS | 127 | 54 | 127 | 54 | 0 | 0 |
| Las Palmas | 110 | 51 | 110 | 51 | 0 | 0 |
| Santa Cruz de Tenerife | 17 | 3 | 17 | 3 | 0 | 0 |
| CANTABRIA | 86 | 32 | 86 | 32 | 0 | 0 |
| CASTILLA Y LEÓN | 492 | 135 | 415 | 95 | 77 | 40 |
| Ávila | 13 | 9 | 13 | 9 | 0 | 0 |
| Burgos | 84 | 22 | 72 | 19 | 12 | 3 |
| León | 145 | 34 | 118 | 22 | 27 | 12 |
| Palencia | 54 | 22 | 47 | 15 | 7 | 7 |
| Salamanca | 46 | 18 | 15 | 0 | 31 | 18 |
| Segovia | 40 | 5 | 40 | 5 | 0 | 0 |
| Soria | 39 | 15 | 39 | 15 | 0 | 0 |
| Valladolid | 55 | 10 | 55 | 10 | 0 | 0 |
| Zamora | 16 | 0 | 16 | 0 | 0 | 0 |
| CASTILLA-LA MANCHA | 174 | 31 | 174 | 31 | 0 | 0 |
| Albacete | 9 | 0 | 9 | 0 | 0 | 0 |
| Ciudad Real | 72 | 10 | 72 | 10 | 0 | 0 |
| Cuenca | 0 | 0 | 0 | 0 | 0 | 0 |
| Guadalajara | 55 | 10 | 55 | 10 | 0 | 0 |
| Toledo | 38 | 11 | 38 | 11 | 0 | 0 |
| CATALUÑA | .. | .. | .. | .. | .. | .. |
| Barcelona | .. | .. | .. | .. | .. | .. |
| Girona | .. | .. | .. | .. | .. | .. |
| Lleida | .. | .. | .. | .. | .. | .. |
| Tarragona | .. | .. | .. | .. | .. | .. |
| COMUNIDAD VALENCIANA | .. | .. | .. | .. | .. | .. |
| Alicante | .. | .. | .. | .. | .. | .. |
| Castellón | .. | .. | .. | .. | .. | .. |
| Valencia | .. | .. | .. | .. | .. | .. |
| EXTREMADURA | 139 | 16 | 139 | 16 | 0 | 0 |
| Badajoz | 105 | 16 | 105 | 16 | 0 | 0 |
| Cáceres | 34 | 0 | 34 | 0 | 0 | 0 |
| GALICIA | 17 | 0 | 17 | 0 | 0 | 0 |
| A Coruña | 17 | 0 | 17 | 0 | 0 | 0 |
| Lugo | 0 | 0 | 0 | 0 | 0 | 0 |
| Ourense | 0 | 0 | 0 | 0 | 0 | 0 |
| Pontevedra | 0 | 0 | 0 | 0 | 0 | 0 |
| MADRID (Comunidad de) | 537 | 89 | 515 | 79 | 22 | 10 |
| MURCIA (Región de) | 154 | 17 | 135 | 15 | 19 | 2 |
| NAVARRA (Comunidad Foral de) | .. | .. | .. | .. | .. | .. |
| PAÍS VASCO | 0 | 0 | 0 | 0 | 0 | 0 |
| Álava | 0 | 0 | 0 | 0 | 0 | 0 |
| Guipúzcoa | 0 | 0 | 0 | 0 | 0 | 0 |
| Vizcaya | 0 | 0 | 0 | 0 | 0 | 0 |
| RIOJA (La) | 51 | 22 | 30 | 1 | 21 | 21 |
| CEUTA | 29 | 17 | 29 | 17 | 0 | 0 |
| MELILLA | 49 | 22 | 49 | 22 | 0 | 0 |

NOTA: Solo se incluye el alumnado de programas ordinarios de Garantía Social matriculado en centros educativos.

(*) La cifra del Total General no corresponde al Total Nacional, ya que falta la información de Cataluña, Comunidad Valenciana y Navarra.

**32. ALUMNADO QUE TERMINÓ PROGRAMAS DE GARANTÍA SOCIAL,
POR FAMILIA PROFESIONAL. CURSO 1995-96**

RESULTADOS ACADÉMICOS

| | TOTAL | HOMBRES | MUJERES |
|--|--------------|--------------|------------|
| TODOS LOS CENTROS | | | |
| TOTAL GENERAL (*) | 3.526 | 2.773 | 753 |
| ACTIVIDADES AGRARIAS | 280 | 226 | 54 |
| ADMINISTRACIÓN | 22 | 14 | 8 |
| ARTES GRÁFICAS | 285 | 245 | 40 |
| COMERCIO Y MARKETING | 14 | 6 | 8 |
| COMUNICACIÓN, IMAGEN Y SONIDO | 0 | 0 | 0 |
| EDIFICACIÓN Y OBRA CIVIL | 189 | 175 | 14 |
| ELECTRICIDAD Y ELECTRÓNICA | 755 | 673 | 82 |
| FABRICACIÓN MECÁNICA: CONSTRUCCIONES METÁLICAS | 412 | 391 | 21 |
| HOSTELERÍA Y TURISMO | 150 | 80 | 70 |
| IMAGEN PERSONAL | 322 | 23 | 299 |
| INDUSTRIAS ALIMENTARIAS | 5 | 5 | 0 |
| MADERA Y MUEBLE | 313 | 287 | 26 |
| MANTENIMIENTO DE VEHÍCULOS AUTOPROPULSADOS | 580 | 544 | 36 |
| MANTENIMIENTO Y SERVICIOS A LA PRODUCCIÓN | 68 | 64 | 4 |
| SERVICIOS SOCIOCULTURALES A LA COMUNIDAD | 48 | 4 | 44 |
| TEXTIL, CONFECCIÓN Y PIEL | 58 | 15 | 43 |
| VIDRIO Y CERÁMICA | 5 | 1 | 4 |
| NO CONSTA FAMILIA PROFESIONAL | 20 | 20 | 0 |
| CENTROS PÚBLICOS | | | |
| TOTAL GENERAL (*) | 3.270 | 2.613 | 657 |
| ACTIVIDADES AGRARIAS | 269 | 222 | 47 |
| ADMINISTRACIÓN | 22 | 14 | 8 |
| ARTES GRÁFICAS | 260 | 228 | 32 |
| COMERCIO Y MARKETING | 14 | 6 | 8 |
| COMUNICACIÓN, IMAGEN Y SONIDO | 0 | 0 | 0 |
| EDIFICACIÓN Y OBRA CIVIL | 189 | 175 | 14 |
| ELECTRICIDAD Y ELECTRÓNICA | 719 | 640 | 79 |
| FABRICACIÓN MECÁNICA: CONSTRUCCIONES METÁLICAS | 388 | 367 | 21 |
| HOSTELERÍA Y TURISMO | 140 | 75 | 65 |
| IMAGEN PERSONAL | 295 | 23 | 272 |
| INDUSTRIAS ALIMENTARIAS | 5 | 5 | 0 |
| MADERA Y MUEBLE | 303 | 279 | 24 |
| MANTENIMIENTO DE VEHÍCULOS AUTOPROPULSADOS | 516 | 480 | 36 |
| MANTENIMIENTO Y SERVICIOS A LA PRODUCCIÓN | 68 | 64 | 4 |
| SERVICIOS SOCIOCULTURALES A LA COMUNIDAD | 19 | 1 | 18 |
| TEXTIL, CONFECCIÓN Y PIEL | 38 | 13 | 25 |
| VIDRIO Y CERÁMICA | 5 | 1 | 4 |
| NO CONSTA FAMILIA PROFESIONAL | 20 | 20 | 0 |
| CENTROS PRIVADOS | | | |
| TOTAL GENERAL (*) | 256 | 160 | 96 |
| ACTIVIDADES AGRARIAS | 11 | 4 | 7 |
| ADMINISTRACIÓN | 0 | 0 | 0 |
| ARTES GRÁFICAS | 25 | 17 | 8 |
| COMERCIO Y MARKETING | 0 | 0 | 0 |
| COMUNICACIÓN, IMAGEN Y SONIDO | 0 | 0 | 0 |
| EDIFICACIÓN Y OBRA CIVIL | 0 | 0 | 0 |
| ELECTRICIDAD Y ELECTRÓNICA | 36 | 33 | 3 |
| FABRICACIÓN MECÁNICA: CONSTRUCCIONES METÁLICAS | 24 | 24 | 0 |
| HOSTELERÍA Y TURISMO | 10 | 5 | 5 |
| IMAGEN PERSONAL | 27 | 0 | 27 |
| INDUSTRIAS ALIMENTARIAS | 0 | 0 | 0 |
| MADERA Y MUEBLE | 10 | 8 | 2 |
| MANTENIMIENTO DE VEHÍCULOS AUTOPROPULSADOS | 64 | 64 | 0 |
| MANTENIMIENTO Y SERVICIOS A LA PRODUCCIÓN | 0 | 0 | 0 |
| SERVICIOS SOCIOCULTURALES A LA COMUNIDAD | 29 | 3 | 26 |
| TEXTIL, CONFECCIÓN Y PIEL | 20 | 2 | 18 |
| VIDRIO Y CERÁMICA | 0 | 0 | 0 |
| NO CONSTA FAMILIA PROFESIONAL | 0 | 0 | 0 |

NOTA: Solo se incluye el alumnado de programas ordinarios de Garantía Social matriculado en centros educativos.

(*) La cifra del Total General no corresponde al Total Nacional, ya que falta la información de Cataluña, Comunidad Valenciana y Navarra.

I.5. SERVICIOS COMPLEMENTARIOS

1. NUMERO DE CENTROS CON SERVICIOS COMPLEMENTARIOS.

SERVICIOS COMPLEMENTARIOS
CURSO 1996-97

| | TOTAL | | | | PÚBLICA | | | | PRIVADA | | | |
|-------------------------------------|--------------|-----------------|-----------------|---|--------------|-----------------|-----------------|---|--------------|-----------------|-----------------|---|
| | Comedor | Resi- dencia | Trans- porte | Apertura (antes del horario escolar) | Comedor | Resi- dencia | Trans- porte | Apertura (antes del horario escolar) | Comedor | Resi- dencia | Trans- porte | Apertura (antes del horario escolar) |
| TOTAL GENERAL | 9.669 | 689 | 5.687 | 772 | 5.552 | 257 | 4.199 | 352 | 4.117 | 432 | 1.488 | 420 |
| ANDALUCÍA | 641 | 95 | 458 | 0 | 457 | 42 | 326 | 0 | 184 | 53 | 132 | 0 |
| Almería | 25 | 9 | 9 | 0 | 21 | 5 | 4 | 0 | 4 | 4 | 5 | 0 |
| Cádiz | 28 | 10 | 21 | 0 | 18 | 4 | 12 | 0 | 10 | 6 | 9 | 0 |
| Córdoba | 53 | 10 | 33 | 0 | 26 | 6 | 9 | 0 | 27 | 4 | 24 | 0 |
| Granada | 142 | 25 | 103 | 0 | 93 | 11 | 72 | 0 | 49 | 14 | 31 | 0 |
| Huelva | 72 | 5 | 42 | 0 | 66 | 2 | 37 | 0 | 6 | 3 | 5 | 0 |
| Jaén | 39 | 9 | 30 | 0 | 31 | 4 | 22 | 0 | 8 | 5 | 8 | 0 |
| Málaga | 126 | 12 | 67 | 0 | 103 | 5 | 52 | 0 | 23 | 7 | 15 | 0 |
| Sevilla | 156 | 15 | 153 | 0 | 99 | 5 | 118 | 0 | 57 | 10 | 35 | 0 |
| ARAGÓN | 285 | 46 | 182 | 46 | 161 | 16 | 128 | 21 | 124 | 30 | 54 | 25 |
| Huesca | 71 | 10 | 64 | 18 | 53 | 6 | 54 | 11 | 18 | 4 | 10 | 7 |
| Teruel | 22 | 10 | 16 | 8 | 15 | 4 | 16 | 6 | 7 | 6 | 0 | 2 |
| Zaragoza | 192 | 26 | 102 | 20 | 93 | 6 | 58 | 4 | 99 | 20 | 44 | 16 |
| ASTURIAS (Principado de) | 232 | 21 | 258 | 18 | 157 | 13 | 208 | 4 | 75 | 8 | 50 | 14 |
| BALEARES (Islas) | 178 | 10 | 106 | 26 | 83 | 0 | 80 | 14 | 95 | 10 | 26 | 12 |
| CANARIAS | 387 | 15 | 247 | 31 | 308 | 9 | 197 | 24 | 79 | 6 | 50 | 7 |
| Las Palmas | 206 | 7 | 134 | 22 | 160 | 5 | 105 | 17 | 46 | 2 | 29 | 5 |
| Santa Cruz de Tenerife | 181 | 8 | 113 | 9 | 148 | 4 | 92 | 7 | 33 | 4 | 21 | 2 |
| CANTABRIA | 133 | 18 | 135 | 25 | 77 | 11 | 102 | 9 | 56 | 7 | 33 | 16 |
| CASTILLA Y LEÓN | 604 | 137 | 482 | 101 | 368 | 56 | 408 | 41 | 236 | 81 | 74 | 60 |
| Ávila | 29 | 10 | 25 | 4 | 18 | 2 | 23 | 3 | 11 | 8 | 2 | 1 |
| Burgos | 104 | 17 | 66 | 8 | 64 | 9 | 57 | 2 | 40 | 8 | 9 | 6 |
| León | 120 | 23 | 119 | 24 | 77 | 8 | 101 | 7 | 43 | 15 | 18 | 17 |
| Palencia | 65 | 14 | 45 | 5 | 39 | 4 | 39 | 1 | 26 | 10 | 6 | 4 |
| Salamanca | 79 | 27 | 62 | 13 | 45 | 9 | 49 | 8 | 34 | 18 | 13 | 5 |
| Segovia | 34 | 6 | 38 | 11 | 27 | 2 | 35 | 3 | 7 | 4 | 3 | 8 |
| Soria | 29 | 15 | 25 | 9 | 22 | 11 | 24 | 7 | 7 | 4 | 1 | 2 |
| Valladolid | 90 | 16 | 57 | 22 | 35 | 5 | 37 | 8 | 55 | 11 | 20 | 14 |
| Zamora | 54 | 9 | 45 | 5 | 41 | 6 | 43 | 2 | 13 | 3 | 2 | 3 |
| CASTILLA-LA MANCHA | 299 | 53 | 308 | 39 | 214 | 23 | 294 | 19 | 85 | 30 | 14 | 20 |
| Albacete | 63 | 12 | 66 | 9 | 52 | 10 | 62 | 7 | 11 | 2 | 4 | 2 |
| Ciudad Real | 45 | 9 | 71 | 6 | 34 | 3 | 68 | 3 | 11 | 6 | 3 | 3 |
| Cuenca | 26 | 8 | 31 | 6 | 18 | 3 | 31 | 4 | 8 | 5 | 0 | 2 |
| Guadalajara | 58 | 14 | 36 | 8 | 42 | 4 | 35 | 2 | 16 | 10 | 1 | 6 |
| Toledo | 107 | 10 | 104 | 10 | 68 | 3 | 98 | 3 | 39 | 7 | 6 | 7 |
| CATALUÑA (1) | 2.924 | 57 | 604 | 0 | 1.294 | 2 | 326 | 0 | 1.630 | 55 | 278 | 0 |
| Barcelona | 2.249 | 31 | 363 | 0 | 904 | 1 | 152 | 0 | 1.345 | 30 | 211 | 0 |
| Girona | 302 | 5 | 100 | 0 | 192 | 1 | 83 | 0 | 110 | 4 | 17 | 0 |
| Lleida | 173 | 13 | 81 | 0 | 100 | 0 | 55 | 0 | 73 | 13 | 26 | 0 |
| Tarragona | 200 | 8 | 60 | 0 | 98 | 0 | 36 | 0 | 102 | 8 | 24 | 0 |
| COMUNIDAD VALENCIANA | 814 | 29 | 441 | 0 | 537 | 11 | 349 | 0 | 277 | 18 | 92 | 0 |
| Alicante | 259 | 7 | 183 | 0 | 192 | 2 | 158 | 0 | 67 | 5 | 25 | 0 |
| Castellón | 111 | 6 | 77 | 0 | 88 | 3 | 66 | 0 | 23 | 3 | 11 | 0 |
| Valencia | 444 | 16 | 181 | 0 | 257 | 6 | 125 | 0 | 187 | 10 | 56 | 0 |
| EXTREMADURA | 177 | 43 | 198 | 19 | 120 | 27 | 173 | 9 | 57 | 16 | 25 | 10 |
| Badajoz | 93 | 21 | 108 | 12 | 56 | 12 | 89 | 5 | 37 | 9 | 19 | 7 |
| Cáceres | 84 | 22 | 90 | 7 | 64 | 15 | 84 | 4 | 20 | 7 | 6 | 3 |
| GALICIA | 496 | 51 | 863 | 0 | 326 | 19 | 713 | 0 | 170 | 32 | 150 | 0 |
| A Coruña | 161 | 23 | 312 | 0 | 94 | 8 | 247 | 0 | 67 | 15 | 65 | 0 |
| Lugo | 115 | 6 | 135 | 0 | 99 | 5 | 127 | 0 | 16 | 1 | 8 | 0 |
| Ourense | 100 | 10 | 103 | 0 | 79 | 4 | 96 | 0 | 21 | 6 | 7 | 0 |
| Pontevedra | 120 | 12 | 313 | 0 | 54 | 2 | 243 | 0 | 66 | 10 | 70 | 0 |
| MADRID (Comunidad de) | 1.325 | 48 | 535 | 410 | 708 | 5 | 294 | 179 | 617 | 43 | 241 | 231 |
| MURCIA (Región de) | 209 | 10 | 182 | 37 | 155 | 9 | 149 | 25 | 54 | 1 | 33 | 12 |
| NAVARRA (Comunidad Foral de) | 160 | 17 | 130 | 14 | 95 | 4 | 94 | 7 | 65 | 13 | 36 | 7 |
| PAÍS VASCO | 721 | 26 | 514 | 0 | 434 | 6 | 322 | 0 | 287 | 20 | 192 | 0 |
| Álava | 84 | 5 | 75 | 0 | 57 | 1 | 53 | 0 | 27 | 4 | 22 | 0 |
| Guipúzcoa | 245 | 8 | 199 | 0 | 131 | 2 | 125 | 0 | 114 | 6 | 74 | 0 |
| Vizcaya | 392 | 13 | 240 | 0 | 246 | 3 | 144 | 0 | 146 | 10 | 96 | 0 |
| RIOJA (La) | 72 | 13 | 34 | 5 | 47 | 4 | 27 | 0 | 25 | 9 | 7 | 5 |
| CEUTA | 8 | 0 | 3 | 1 | 7 | 0 | 2 | 0 | 1 | 0 | 1 | 1 |
| MELILLA | 4 | 0 | 7 | 0 | 4 | 0 | 7 | 0 | 0 | 0 | 0 | 0 |

(1) No se incluye información de los servicios complementarios en centros públicos de Educación Secundaria.

**2. NÚMERO DE CENTROS CON COMEDOR ESCOLAR,
POR TIPO DE CENTRO.**

SERVICIOS COMPLEMENTARIOS
CURSO 1996-97

| | Total de centros | Centros Educación Infantil | Centros Educación Primaria | Centros de E. Primaria y E. Secundaria Obligatoria | Centros E.S.O. y/o Bachillerat. y/o F.P. | Centros de E. Primaria, E.S.O. y Bachill./ F.P. | Centros Específicos Educación Especial |
|-------------------------------------|------------------|----------------------------|----------------------------|--|--|---|--|
| TOTAL GENERAL (*) | 9.669 | 510 | 1.467 | 2.949 | 598 | 936 | 285 |
| ANDALUCÍA | 641 | 27 | 38 | 280 | 192 | 65 | 39 |
| Almería | 25 | 0 | 0 | 0 | 21 | 0 | 4 |
| Cádiz | 28 | 0 | 0 | 0 | 16 | 8 | 4 |
| Córdoba | 53 | 7 | 0 | 6 | 23 | 8 | 9 |
| Granada | 142 | 12 | 9 | 79 | 22 | 13 | 7 |
| Huelva | 72 | 0 | 7 | 43 | 19 | 3 | 0 |
| Jaén | 39 | 0 | 0 | 0 | 30 | 6 | 3 |
| Málaga | 126 | 0 | 6 | 74 | 28 | 12 | 6 |
| Sevilla | 156 | 8 | 16 | 78 | 33 | 15 | 6 |
| ARAGÓN | 285 | 17 | 129 | 54 | 29 | 42 | 14 |
| Huesca | 71 | 3 | 34 | 19 | 13 | 1 | 1 |
| Teruel | 22 | 1 | 7 | 8 | 2 | 2 | 2 |
| Zaragoza | 192 | 13 | 88 | 27 | 14 | 39 | 11 |
| ASTURIAS (Principado de) | 232 | 8 | 88 | 88 | 9 | 28 | 11 |
| BALEARES (Islas) | 178 | 25 | 34 | 89 | 1 | 23 | 6 |
| CANARIAS | 387 | 13 | 100 | 232 | 1 | 24 | 17 |
| Las Palmas | 206 | 8 | 59 | 115 | 0 | 14 | 10 |
| Santa Cruz de Tenerife | 181 | 5 | 41 | 117 | 1 | 10 | 7 |
| CANTABRIA | 133 | 11 | 23 | 70 | 5 | 17 | 7 |
| CASTILLA Y LEÓN | 604 | 36 | 166 | 231 | 62 | 86 | 23 |
| Ávila | 29 | 0 | 6 | 15 | 5 | 1 | 2 |
| Burgos | 104 | 5 | 26 | 43 | 11 | 16 | 3 |
| León | 120 | 4 | 32 | 58 | 9 | 13 | 4 |
| Palencia | 65 | 2 | 32 | 17 | 8 | 5 | 1 |
| Salamanca | 79 | 7 | 6 | 38 | 10 | 14 | 4 |
| Segovia | 34 | 1 | 12 | 12 | 3 | 5 | 1 |
| Soria | 29 | 1 | 17 | 5 | 2 | 3 | 1 |
| Valladolid | 90 | 15 | 20 | 18 | 6 | 25 | 6 |
| Zamora | 54 | 1 | 15 | 25 | 8 | 4 | 1 |
| CASTILLA-LA MANCHA | 299 | 14 | 62 | 166 | 19 | 25 | 13 |
| Albacete | 63 | 4 | 9 | 43 | 4 | 0 | 3 |
| Ciudad Real | 45 | 0 | 25 | 7 | 6 | 4 | 3 |
| Cuenca | 26 | 0 | 4 | 15 | 2 | 4 | 1 |
| Guadalajara | 58 | 4 | 12 | 31 | 4 | 6 | 1 |
| Toledo | 107 | 6 | 12 | 70 | 3 | 11 | 5 |
| CATALUÑA (1) | 2.924 | .. | .. | .. | .. | .. | .. |
| Barcelona | 2.249 | .. | .. | .. | .. | .. | .. |
| Girona | 302 | .. | .. | .. | .. | .. | .. |
| Lleida | 173 | .. | .. | .. | .. | .. | .. |
| Tarragona | 200 | .. | .. | .. | .. | .. | .. |
| COMUNIDAD VALENCIANA | 814 | 34 | 36 | 603 | 12 | 109 | 20 |
| Alicante | 259 | 12 | 12 | 202 | 1 | 24 | 8 |
| Castellón | 111 | 3 | 5 | 90 | 4 | 5 | 4 |
| Valencia | 444 | 19 | 19 | 311 | 7 | 80 | 8 |
| EXTREMADURA | 177 | 13 | 30 | 88 | 9 | 21 | 16 |
| Badajoz | 93 | 10 | 12 | 42 | 6 | 9 | 14 |
| Cáceres | 84 | 3 | 18 | 46 | 3 | 12 | 2 |
| GALICIA | 496 | 17 | 60 | 300 | 25 | 68 | 26 |
| A Coruña | 161 | 10 | 11 | 87 | 9 | 32 | 12 |
| Lugo | 115 | 1 | 32 | 71 | 4 | 3 | 4 |
| Ourense | 100 | 1 | 4 | 78 | 5 | 11 | 1 |
| Pontevedra | 120 | 5 | 13 | 64 | 7 | 22 | 9 |
| MADRID (Comunidad de) | 1.325 | 224 | 238 | 518 | 29 | 257 | 59 |
| MURCIA (Región de) | 209 | 35 | 29 | 115 | 4 | 14 | 12 |
| NAVARRA (Comunidad Foral de) | 160 | 5 | 80 | 20 | 34 | 21 | 0 |
| PAÍS VASCO | 721 | 28 | 324 | 68 | 153 | 128 | 20 |
| Álava | 84 | 1 | 43 | 8 | 14 | 16 | 2 |
| Guipúzcoa | 245 | 10 | 96 | 25 | 53 | 50 | 11 |
| Vizcaya | 392 | 17 | 185 | 35 | 86 | 62 | 7 |
| RIOJA (La) | 72 | 2 | 27 | 19 | 14 | 8 | 2 |
| CEUTA | 8 | 1 | 1 | 6 | 0 | 0 | 0 |
| MELILLA | 4 | 0 | 2 | 2 | 0 | 0 | 0 |

(*) La cifra del Total no corresponde con la desagregación por tipo de centro ya que falta esta información de Cataluña.

(1) No se incluye información de los servicios complementarios en centros públicos de Educación Secundaria.

**3. NÚMERO DE CENTROS CON RESIDENCIA ESCOLAR,
POR TIPO DE CENTRO.**

SERVICIOS COMPLEMENTARIOS.
CURSO 1996-97

| | Total de centros | Centros Educación Infantil | Centros Educación Primaria | Centros de E. Primaria y E. Secundaria Obligatoria | Centros E.S.O. y/o Bachillerat. y/o F.P. | Centros de E. Primaria, E.S.O. y Bachill./ F.P. | Centros Específicos Educación Especial | Escuelas Hogar |
|-------------------------------------|------------------|----------------------------|----------------------------|--|--|---|--|----------------|
| TOTAL GENERAL (*) | 689 | 3 | 21 | 71 | 202 | 170 | 98 | 67 |
| ANDALUCÍA | 95 | 0 | 7 | 16 | 40 | 22 | 10 | 0 |
| Almería | 9 | 0 | 0 | 0 | 6 | 0 | 3 | 0 |
| Cádiz | 10 | 0 | 0 | 0 | 5 | 4 | 1 | 0 |
| Córdoba | 10 | 0 | 0 | 1 | 8 | 1 | 0 | 0 |
| Granada | 25 | 0 | 4 | 7 | 5 | 6 | 3 | 0 |
| Huelva | 5 | 0 | 0 | 2 | 2 | 1 | 0 | 0 |
| Jaén | 9 | 0 | 0 | 0 | 4 | 5 | 0 | 0 |
| Málaga | 12 | 0 | 1 | 1 | 5 | 4 | 1 | 0 |
| Sevilla | 15 | 0 | 2 | 5 | 5 | 1 | 2 | 0 |
| ARAGÓN | 46 | 0 | 1 | 4 | 17 | 10 | 8 | 6 |
| Huesca | 10 | 0 | 0 | 1 | 6 | 0 | 1 | 2 |
| Teruel | 10 | 0 | 0 | 3 | 2 | 2 | 1 | 2 |
| Zaragoza | 26 | 0 | 1 | 0 | 9 | 8 | 6 | 2 |
| ASTURIAS (Principado de) | 21 | 0 | 0 | 0 | 9 | 3 | 2 | 7 |
| BALEARES (Islas) | 10 | 0 | 0 | 3 | 0 | 3 | 4 | 0 |
| CANARIAS | 15 | 0 | 1 | 3 | 3 | 4 | 4 | 0 |
| Las Palmas | 7 | 0 | 1 | 1 | 2 | 1 | 2 | 0 |
| Santa Cruz de Tenerife | 8 | 0 | 0 | 2 | 1 | 3 | 2 | 0 |
| CANTABRIA | 18 | 0 | 0 | 2 | 4 | 3 | 3 | 6 |
| CASTILLA Y LEÓN | 137 | 1 | 2 | 22 | 38 | 36 | 14 | 24 |
| Ávila | 10 | 0 | 0 | 3 | 3 | 1 | 2 | 1 |
| Burgos | 17 | 0 | 0 | 3 | 4 | 3 | 2 | 5 |
| León | 23 | 0 | 1 | 6 | 6 | 4 | 3 | 3 |
| Palencia | 14 | 0 | 0 | 4 | 5 | 3 | 1 | 1 |
| Salamanca | 27 | 1 | 0 | 3 | 9 | 10 | 1 | 3 |
| Segovia | 6 | 0 | 0 | 0 | 0 | 4 | 1 | 1 |
| Soria | 15 | 0 | 0 | 0 | 5 | 3 | 1 | 6 |
| Valladolid | 16 | 0 | 1 | 1 | 3 | 7 | 2 | 2 |
| Zamora | 9 | 0 | 0 | 2 | 3 | 1 | 1 | 2 |
| CASTILLA-LA MANCHA | 53 | 1 | 3 | 2 | 19 | 12 | 7 | 9 |
| Albacete | 12 | 0 | 2 | 1 | 3 | 0 | 2 | 4 |
| Ciudad Real | 9 | 0 | 1 | 1 | 5 | 0 | 2 | 0 |
| Cuenca | 8 | 0 | 0 | 0 | 2 | 4 | 1 | 1 |
| Guadalajara | 14 | 1 | 0 | 0 | 5 | 4 | 1 | 3 |
| Toledo | 10 | 0 | 0 | 0 | 4 | 4 | 1 | 1 |
| CATALUÑA (1) | 57 | .. | .. | .. | .. | .. | .. | .. |
| Barcelona | 31 | .. | .. | .. | .. | .. | .. | .. |
| Girona | 5 | .. | .. | .. | .. | .. | .. | .. |
| Lleida | 13 | .. | .. | .. | .. | .. | .. | .. |
| Tarragona | 8 | .. | .. | .. | .. | .. | .. | .. |
| COMUNIDAD VALENCIANA | 29 | 0 | 0 | 7 | 6 | 13 | 3 | 0 |
| Alicante | 7 | 0 | 0 | 2 | 1 | 4 | 0 | 0 |
| Castellón | 6 | 0 | 0 | 2 | 2 | 1 | 1 | 0 |
| Valencia | 16 | 0 | 0 | 3 | 3 | 8 | 2 | 0 |
| EXTREMADURA | 43 | 0 | 1 | 2 | 11 | 9 | 9 | 11 |
| Badajoz | 21 | 0 | 0 | 0 | 6 | 3 | 8 | 4 |
| Cáceres | 22 | 0 | 1 | 2 | 5 | 6 | 1 | 7 |
| GALICIA | 51 | 0 | 0 | 1 | 14 | 24 | 12 | 0 |
| A Coruña | 23 | 0 | 0 | 0 | 7 | 11 | 5 | 0 |
| Lugo | 6 | 0 | 0 | 0 | 2 | 1 | 3 | 0 |
| Ourense | 10 | 0 | 0 | 0 | 3 | 6 | 1 | 0 |
| Pontevedra | 12 | 0 | 0 | 1 | 2 | 6 | 3 | 0 |
| MADRID (Comunidad de) | 48 | 1 | 2 | 3 | 9 | 22 | 11 | 0 |
| MURCIA (Región de) | 10 | 0 | 0 | 0 | 4 | 1 | 2 | 3 |
| NAVARRA (Comunidad Foral de) | 17 | 0 | 1 | 2 | 11 | 3 | 0 | 0 |
| PAÍS VASCO | 26 | 0 | 2 | 1 | 11 | 5 | 7 | 0 |
| Álava | 5 | 0 | 0 | 0 | 2 | 2 | 1 | 0 |
| Guipúzcoa | 8 | 0 | 0 | 0 | 5 | 1 | 2 | 0 |
| Vizcaya | 13 | 0 | 2 | 1 | 4 | 2 | 4 | 0 |
| RIOJA (La) | 13 | 0 | 1 | 3 | 6 | 0 | 2 | 1 |
| CEUTA | 0 | 0 | 0 | 0 | 0 | 0 | 0 | 0 |
| MELILLA | 0 | 0 | 0 | 0 | 0 | 0 | 0 | 0 |

(*) La cifra del Total no corresponde con la desagregación por tipo de centro ya que falta esta información de Cataluña.

(1) No se incluye información de los servicios complementarios en centros públicos de Educación Secundaria.

**4. NÚMERO DE CENTROS CON TRANSPORTE ESCOLAR,
POR TIPO DE CENTRO.**

SERVICIOS COMPLEMENTARIOS
CURSO 1996-97

| | Total de centros | Centros Educación Infantil | Centros Educación Primaria | Centros de E. Primaria y E. Secundaria Obligatoria | Centros E.S.O. y/o Bachillerat. y/o F.P. | Centros de E. Primaria, E.S.O. y Bachill./ F.P. | Centros Específicos Educación Especial |
|-------------------------------------|------------------|----------------------------|----------------------------|--|--|---|--|
| TOTAL GENERAL (*) | 5.687 | 123 | 1.087 | 2.001 | 1.057 | 545 | 270 |
| ANDALUCÍA | 458 | 14 | 37 | 219 | 97 | 49 | 42 |
| Almería | 9 | 0 | 0 | 0 | 5 | 0 | 4 |
| Cádiz | 21 | 0 | 0 | 0 | 10 | 7 | 4 |
| Córdoba | 33 | 6 | 0 | 2 | 11 | 5 | 9 |
| Granada | 103 | 6 | 7 | 70 | 4 | 9 | 7 |
| Huelva | 42 | 0 | 6 | 27 | 7 | 2 | 0 |
| Jaén | 30 | 0 | 0 | 0 | 21 | 6 | 3 |
| Málaga | 67 | 0 | 5 | 47 | 3 | 7 | 5 |
| Sevilla | 153 | 2 | 19 | 73 | 36 | 13 | 10 |
| ARAGÓN | 182 | 4 | 54 | 26 | 62 | 22 | 14 |
| Huesca | 64 | 2 | 26 | 15 | 19 | 0 | 2 |
| Teruel | 16 | 0 | 0 | 4 | 10 | 0 | 2 |
| Zaragoza | 102 | 2 | 28 | 7 | 33 | 22 | 10 |
| ASTURIAS (Principado de) | 258 | 5 | 97 | 67 | 52 | 26 | 11 |
| BALEARES (Islas) | 106 | 2 | 27 | 38 | 24 | 9 | 6 |
| CANARIAS | 247 | 2 | 49 | 154 | 5 | 18 | 19 |
| Las Palmas | 134 | 1 | 32 | 77 | 3 | 11 | 10 |
| Santa Cruz de Tenerife | 113 | 1 | 17 | 77 | 2 | 7 | 9 |
| CANTABRIA | 135 | 2 | 20 | 73 | 23 | 11 | 6 |
| CASTILLA Y LEÓN | 482 | 12 | 133 | 145 | 141 | 30 | 21 |
| Ávila | 25 | 0 | 4 | 8 | 11 | 0 | 2 |
| Burgos | 66 | 0 | 22 | 19 | 17 | 5 | 3 |
| León | 119 | 5 | 32 | 38 | 34 | 6 | 4 |
| Palencia | 45 | 2 | 22 | 6 | 13 | 0 | 2 |
| Salamanca | 62 | 1 | 6 | 26 | 19 | 7 | 3 |
| Segovia | 38 | 0 | 9 | 13 | 13 | 2 | 1 |
| Soria | 25 | 0 | 12 | 2 | 10 | 0 | 1 |
| Valladolid | 57 | 3 | 14 | 14 | 13 | 9 | 4 |
| Zamora | 45 | 1 | 12 | 19 | 11 | 1 | 1 |
| CASTILLA-LA MANCHA | 308 | 1 | 60 | 137 | 92 | 3 | 15 |
| Albacete | 66 | 0 | 6 | 38 | 18 | 0 | 4 |
| Ciudad Real | 71 | 0 | 27 | 10 | 29 | 1 | 4 |
| Cuenca | 31 | 0 | 3 | 16 | 11 | 0 | 1 |
| Guadalajara | 36 | 1 | 7 | 18 | 9 | 0 | 1 |
| Toledo | 104 | 0 | 17 | 55 | 25 | 2 | 5 |
| CATALUÑA (1) | 604 | .. | .. | .. | .. | .. | .. |
| Barcelona | 363 | .. | .. | .. | .. | .. | .. |
| Girona | 100 | .. | .. | .. | .. | .. | .. |
| Lleida | 81 | .. | .. | .. | .. | .. | .. |
| Tarragona | 60 | .. | .. | .. | .. | .. | .. |
| COMUNIDAD VALENCIANA | 441 | 8 | 27 | 277 | 68 | 44 | 17 |
| Alicante | 183 | 1 | 13 | 123 | 25 | 14 | 7 |
| Castellón | 77 | 1 | 4 | 58 | 8 | 2 | 4 |
| Valencia | 181 | 6 | 10 | 96 | 35 | 28 | 6 |
| EXTREMADURA | 198 | 1 | 25 | 80 | 68 | 10 | 14 |
| Badajoz | 108 | 1 | 7 | 41 | 41 | 6 | 12 |
| Cáceres | 90 | 0 | 18 | 39 | 27 | 4 | 2 |
| GALICIA | 863 | 28 | 164 | 468 | 122 | 53 | 28 |
| A Coruña | 312 | 13 | 58 | 152 | 48 | 30 | 11 |
| Lugo | 135 | 1 | 41 | 65 | 24 | 1 | 3 |
| Ourense | 103 | 0 | 6 | 82 | 12 | 2 | 1 |
| Pontevedra | 313 | 14 | 59 | 169 | 38 | 20 | 13 |
| MADRID (Comunidad de) | 535 | 21 | 85 | 169 | 76 | 141 | 43 |
| MURCIA (Región de) | 182 | 7 | 26 | 82 | 45 | 10 | 12 |
| NAVARRA (Comunidad Foral de) | 130 | 3 | 57 | 15 | 40 | 15 | 0 |
| PAÍS VASCO | 514 | 12 | 215 | 41 | 126 | 101 | 19 |
| Álava | 75 | 0 | 37 | 7 | 17 | 12 | 2 |
| Guipúzcoa | 199 | 4 | 80 | 16 | 48 | 40 | 11 |
| Vizcaya | 240 | 8 | 98 | 18 | 61 | 49 | 6 |
| RIOJA (La) | 34 | 0 | 8 | 6 | 15 | 3 | 2 |
| CEUTA | 3 | 1 | 0 | 1 | 0 | 0 | 1 |
| MELILLA | 7 | 0 | 3 | 3 | 1 | 0 | 0 |

(*) La cifra del Total no corresponde con la desagregación por tipo de centro ya que falta esta información de Cataluña.

(1) No se incluye información de los servicios complementarios en centros públicos de Educación Secundaria.

**5. ALUMNADO USUARIO DE COMEDOR ESCOLAR, POR ENSEÑANZA.
TODOS LOS CENTROS.**

SERVICIOS COMPLEMENTARIOS
CURSO 1996-97

| | TOTAL | Educación Infantil | E. Primaria / E.G.B. | Educación Secundaria Obligatoria | Bachilleratos (1) | Formación Profesional (2) | Educación Especial | No desagregado por enseñanza |
|-------------------------------------|------------------|--------------------|----------------------|----------------------------------|-------------------|---------------------------|--------------------|------------------------------|
| TOTAL GENERAL | 1.219.867 | 182.034 | 527.691 | 80.652 | 46.531 | 10.923 | 21.686 | 350.350 |
| ANDALUCÍA | 79.400 | .. | .. | .. | .. | .. | 2.681 | 76.719 |
| Almería | 3.756 | .. | .. | .. | .. | .. | 164 | 3.592 |
| Cádiz | 3.108 | .. | .. | .. | .. | .. | 287 | 2.821 |
| Córdoba | 7.806 | .. | .. | .. | .. | .. | 347 | 7.459 |
| Granada | 16.406 | .. | .. | .. | .. | .. | 665 | 15.741 |
| Huelva | 6.980 | .. | .. | .. | .. | .. | 0 | 6.980 |
| Jaén | 2.921 | .. | .. | .. | .. | .. | 140 | 2.781 |
| Málaga | 16.655 | .. | .. | .. | .. | .. | 516 | 16.139 |
| Sevilla | 21.768 | .. | .. | .. | .. | .. | 562 | 21.206 |
| ARAGÓN | 30.997 | 6.826 | 16.379 | 3.997 | 1.415 | 1.754 | 626 | 0 |
| Huesca | 5.540 | 1.272 | 2.585 | 1.039 | 170 | 426 | 48 | 0 |
| Teruel | 1.049 | 215 | 526 | 146 | 7 | 84 | 71 | 0 |
| Zaragoza | 24.408 | 5.339 | 13.268 | 2.812 | 1.238 | 1.244 | 507 | 0 |
| ASTURIAS (Principado de) | 24.765 | 4.285 | 15.778 | 2.345 | 1.619 | 121 | 617 | 0 |
| BALEARES (Islas) | 18.403 | 4.590 | 11.236 | 1.380 | 833 | 17 | 347 | 0 |
| CANARIAS | 55.462 | 11.646 | 42.037 | 30 | 792 | 0 | 957 | 0 |
| Las Palmas | 28.210 | 6.561 | 20.828 | 0 | 181 | 0 | 640 | 0 |
| Santa Cruz de Tenerife | 27.252 | 5.085 | 21.209 | 30 | 611 | 0 | 317 | 0 |
| CANTABRIA | 10.725 | 1.605 | 6.602 | 1.755 | 352 | 150 | 261 | 0 |
| CASTILLA Y LEÓN | 47.605 | 8.596 | 26.278 | 7.645 | 2.652 | 1.521 | 913 | 0 |
| Ávila | 2.410 | 265 | 1.184 | 606 | 165 | 120 | 70 | 0 |
| Burgos | 8.584 | 1.855 | 4.398 | 1.478 | 433 | 312 | 108 | 0 |
| León | 9.923 | 1.760 | 6.107 | 1.366 | 253 | 311 | 126 | 0 |
| Palencia | 4.880 | 947 | 2.993 | 567 | 167 | 179 | 27 | 0 |
| Salamanca | 6.131 | 813 | 3.036 | 1.017 | 898 | 161 | 206 | 0 |
| Segovia | 2.504 | 430 | 1.427 | 460 | 73 | 62 | 52 | 0 |
| Soria | 2.529 | 695 | 1.512 | 88 | 64 | 124 | 46 | 0 |
| Valladolid | 5.735 | 1.241 | 2.835 | 708 | 484 | 232 | 235 | 0 |
| Zamora | 4.909 | 590 | 2.786 | 1.355 | 115 | 20 | 43 | 0 |
| CASTILLA-LA MANCHA | 22.599 | 4.279 | 12.420 | 3.644 | 1.046 | 569 | 641 | 0 |
| Albacete | 3.775 | 566 | 1.784 | 1.016 | 193 | 82 | 134 | 0 |
| Ciudad Real | 2.956 | 537 | 1.382 | 601 | 9 | 194 | 233 | 0 |
| Cuenca | 1.556 | 305 | 842 | 218 | 116 | 28 | 47 | 0 |
| Guadalajara | 5.274 | 1.156 | 2.927 | 706 | 412 | 26 | 47 | 0 |
| Toledo | 9.038 | 1.715 | 5.485 | 1.103 | 316 | 239 | 180 | 0 |
| CATALUÑA | 278.429 | .. | .. | .. | .. | .. | 4.798 | 273.631 |
| Barcelona | 217.677 | .. | .. | .. | .. | .. | 3.716 | 213.961 |
| Girona | 25.247 | .. | .. | .. | .. | .. | 329 | 24.918 |
| Lleida | 16.931 | .. | .. | .. | .. | .. | 253 | 16.678 |
| Tarragona | 18.574 | .. | .. | .. | .. | .. | 500 | 18.074 |
| COMUNIDAD VALENCIANA | 197.761 | 38.420 | 139.532 | 9.379 | 6.442 | 1.342 | 2.646 | 0 |
| Alicante | 69.489 | 12.586 | 51.192 | 3.639 | 822 | 460 | 790 | 0 |
| Castellón | 19.241 | 3.830 | 13.218 | 863 | 604 | 390 | 336 | 0 |
| Valencia | 109.031 | 22.004 | 75.122 | 4.877 | 5.016 | 492 | 1.520 | 0 |
| EXTREMADURA | 11.787 | 1.559 | 7.156 | 1.226 | 891 | 437 | 518 | 0 |
| Badajoz | 7.427 | 1.159 | 4.413 | 638 | 476 | 260 | 481 | 0 |
| Cáceres | 4.360 | 400 | 2.743 | 588 | 415 | 177 | 37 | 0 |
| GALICIA | 74.342 | 8.368 | 48.841 | 9.629 | 4.798 | 1.476 | 1.230 | 0 |
| A Coruña | 28.271 | 2.705 | 17.694 | 4.026 | 2.492 | 549 | 805 | 0 |
| Lugo | 16.270 | 2.177 | 11.926 | 1.907 | 134 | 22 | 104 | 0 |
| Ourense | 12.765 | 1.455 | 8.174 | 1.641 | 984 | 461 | 50 | 0 |
| Pontevedra | 17.036 | 2.031 | 11.047 | 2.055 | 1.188 | 444 | 271 | 0 |
| MADRID (Comunidad de) | 231.478 | 59.920 | 131.801 | 18.082 | 15.921 | 1.849 | 3.905 | 0 |
| MURCIA (Región de) | 22.061 | 5.331 | 13.408 | 2.091 | 426 | 104 | 701 | 0 |
| NAVARRA (Comunidad Foral de) | 16.631 | 4.335 | 7.522 | 3.723 | 760 | 279 | 12 | 0 |
| PAÍS VASCO | 89.754 | 20.822 | 44.090 | 14.941 | 8.188 | 1.004 | 709 | 0 |
| Álava | 5.838 | 1.285 | 2.907 | 1.038 | 399 | 81 | 128 | 0 |
| Guipúzcoa | 24.138 | 5.920 | 11.760 | 3.752 | 2.096 | 380 | 230 | 0 |
| Vizcaya | 59.778 | 13.617 | 29.423 | 10.151 | 5.693 | 543 | 351 | 0 |
| RIOJA (La) | 5.684 | 1.408 | 2.811 | 645 | 396 | 300 | 124 | 0 |
| CEUTA | 734 | 44 | 631 | 59 | 0 | 0 | 0 | 0 |
| MELILLA | 1.250 | 0 | 1.169 | 81 | 0 | 0 | 0 | 0 |

(1) Incluye el alumnado de B.U.P. y C.O.U., Bachillerato LOGSE y Bachillerato Experimental.

(2) Incluye el alumnado de Formación Profesional, Ciclos Formativos/Módulos Profesionales y Garantía Social.

**6. ALUMNADO USUARIO DE COMEDOR ESCOLAR, POR ENSEÑANZA.
CENTROS PÚBLICOS.**

SERVICIOS COMPLEMENTARIOS
CURSO 1996-97

| | TOTAL | Educación Infantil | E. Primaria / E.G.B. | Educación Secundaria Obligatoria | Bachilleratos (1) | Formación Profesional (2) | Educación Especial | No desagregado por enseñanza |
|-------------------------------------|----------------|--------------------|----------------------|----------------------------------|-------------------|---------------------------|--------------------|------------------------------|
| TOTAL GENERAL | 651.501 | 105.261 | 309.130 | 43.486 | 4.793 | 5.604 | 9.498 | 173.729 |
| ANDALUCÍA | 56.065 | .. | .. | .. | .. | .. | 812 | 55.253 |
| Almería | 3.530 | .. | .. | .. | .. | .. | 130 | 3.400 |
| Cádiz | 1.825 | .. | .. | .. | .. | .. | 223 | 1.602 |
| Córdoba | 5.561 | .. | .. | .. | .. | .. | 43 | 5.518 |
| Granada | 9.558 | .. | .. | .. | .. | .. | 126 | 9.432 |
| Huelva | 6.191 | .. | .. | .. | .. | .. | 0 | 6.191 |
| Jaén | 2.319 | .. | .. | .. | .. | .. | 39 | 2.280 |
| Málaga | 13.730 | .. | .. | .. | .. | .. | 251 | 13.479 |
| Sevilla | 13.351 | .. | .. | .. | .. | .. | 0 | 13.351 |
| ARAGÓN | 15.730 | 3.831 | 8.288 | 1.998 | 170 | 1.188 | 255 | 0 |
| Huesca | 4.307 | 888 | 2.112 | 952 | 138 | 169 | 48 | 0 |
| Teruel | 780 | 160 | 395 | 118 | 0 | 36 | 71 | 0 |
| Zaragoza | 10.643 | 2.783 | 5.781 | 928 | 32 | 983 | 136 | 0 |
| ASTURIAS (Principado de) | 15.049 | 2.695 | 10.587 | 1.407 | 2 | 44 | 314 | 0 |
| BALEARES (Islas) | 6.196 | 1.966 | 3.912 | 315 | 0 | 0 | 3 | 0 |
| CANARIAS | 39.654 | 7.296 | 31.639 | 0 | 200 | 0 | 519 | 0 |
| Las Palmas | 19.133 | 4.313 | 14.533 | 0 | 0 | 0 | 287 | 0 |
| Santa Cruz de Tenerife | 20.521 | 2.983 | 17.106 | 0 | 200 | 0 | 232 | 0 |
| CANTABRIA | 5.148 | 834 | 3.263 | 909 | 3 | 31 | 108 | 0 |
| CASTILLA Y LEÓN | 31.200 | 5.354 | 18.485 | 5.814 | 351 | 653 | 543 | 0 |
| Ávila | 1.441 | 188 | 823 | 406 | 0 | 24 | 0 | 0 |
| Burgos | 5.886 | 1.173 | 3.084 | 1.265 | 187 | 91 | 86 | 0 |
| León | 6.334 | 953 | 4.360 | 896 | 0 | 16 | 109 | 0 |
| Palencia | 3.427 | 603 | 2.301 | 357 | 4 | 135 | 27 | 0 |
| Salamanca | 3.671 | 511 | 2.115 | 801 | 34 | 86 | 124 | 0 |
| Segovia | 1.727 | 292 | 984 | 314 | 23 | 62 | 52 | 0 |
| Soria | 2.045 | 584 | 1.279 | 48 | 16 | 72 | 46 | 0 |
| Valladolid | 2.290 | 588 | 1.075 | 424 | 0 | 147 | 56 | 0 |
| Zamora | 4.379 | 462 | 2.464 | 1.303 | 87 | 20 | 43 | 0 |
| CASTILLA-LA MANCHA | 15.425 | 2.586 | 8.827 | 2.965 | 340 | 268 | 439 | 0 |
| Albacete | 3.397 | 472 | 1.538 | 996 | 178 | 82 | 131 | 0 |
| Ciudad Real | 2.385 | 442 | 1.247 | 508 | 0 | 46 | 142 | 0 |
| Cuenca | 865 | 99 | 488 | 180 | 46 | 5 | 47 | 0 |
| Guadalajara | 3.658 | 753 | 2.242 | 577 | 39 | 0 | 47 | 0 |
| Toledo | 5.120 | 820 | 3.312 | 704 | 77 | 135 | 72 | 0 |
| CATALUÑA | 120.245 | .. | .. | .. | .. | .. | 1.769 | 118.476 |
| Barcelona | 83.391 | .. | .. | .. | .. | .. | 1.160 | 82.231 |
| Girona | 15.994 | .. | .. | .. | .. | .. | 229 | 15.765 |
| Lleida | 10.043 | .. | .. | .. | .. | .. | 167 | 9.876 |
| Tarragona | 10.817 | .. | .. | .. | .. | .. | 213 | 10.604 |
| COMUNIDAD VALENCIANA | 117.174 | 24.350 | 83.514 | 4.944 | 2.520 | 520 | 1.326 | 0 |
| Alicante | 47.011 | 9.016 | 35.262 | 2.243 | 0 | 0 | 490 | 0 |
| Castellón | 15.135 | 3.294 | 10.534 | 653 | 0 | 350 | 304 | 0 |
| Valencia | 55.028 | 12.040 | 37.718 | 2.048 | 2.520 | 170 | 532 | 0 |
| EXTREMADURA | 8.502 | 960 | 5.687 | 967 | 339 | 325 | 224 | 0 |
| Badajoz | 4.968 | 666 | 3.489 | 478 | 0 | 148 | 187 | 0 |
| Cáceres | 3.534 | 294 | 2.198 | 489 | 339 | 177 | 37 | 0 |
| GALICIA | 53.899 | 5.429 | 38.774 | 7.715 | 334 | 996 | 651 | 0 |
| A Coruña | 17.922 | 1.222 | 12.685 | 3.118 | 74 | 377 | 446 | 0 |
| Lugo | 14.672 | 1.911 | 10.928 | 1.672 | 35 | 22 | 104 | 0 |
| Ourense | 10.719 | 1.242 | 7.345 | 1.470 | 186 | 426 | 50 | 0 |
| Pontevedra | 10.586 | 1.054 | 7.816 | 1.455 | 39 | 171 | 51 | 0 |
| MADRID (Comunidad de) | 98.703 | 32.568 | 58.005 | 5.532 | 21 | 905 | 1.672 | 0 |
| MURCIA (Región de) | 17.072 | 3.760 | 10.909 | 1.694 | 3 | 104 | 602 | 0 |
| NAVARRA (Comunidad Foral de) | 7.858 | 2.110 | 3.640 | 1.806 | 198 | 101 | 3 | 0 |
| PAÍS VASCO | 38.120 | 10.630 | 19.846 | 6.817 | 273 | 393 | 161 | 0 |
| Álava | 3.167 | 711 | 1.518 | 602 | 177 | 79 | 80 | 0 |
| Guipúzcoa | 10.818 | 3.144 | 5.722 | 1.814 | 66 | 45 | 27 | 0 |
| Vizcaya | 24.135 | 6.775 | 12.606 | 4.401 | 30 | 269 | 54 | 0 |
| RIOJA (La) | 3.481 | 852 | 1.954 | 463 | 39 | 76 | 97 | 0 |
| CEUTA | 730 | 40 | 631 | 59 | 0 | 0 | 0 | 0 |
| MELILLA | 1.250 | 0 | 1.169 | 81 | 0 | 0 | 0 | 0 |

(1) Incluye el alumnado de B.U.P. y C.O.U., Bachillerato LOGSE y Bachillerato Experimental.

(2) Incluye el alumnado de Formación Profesional, Ciclos Formativos/Módulos Profesionales y Garantía Social.

**7. ALUMNADO USUARIO DE RESIDENCIA ESCOLAR, POR ENSEÑANZA.
TODOS LOS CENTROS.**

SERVICIOS COMPLEMENTARIOS
CURSO 1996-97

| | TOTAL | Educación Infantil | E. Primaria / E.G.B. | Educación Secundaria Obligatoria | Bachilleratos (1) | Formación Profesional (2) | Educación Especial | No desagregado por enseñanza |
|-------------------------------------|---------------|--------------------|----------------------|----------------------------------|-------------------|---------------------------|--------------------|------------------------------|
| TOTAL GENERAL | 41.786 | 543 | 4.843 | 6.453 | 9.047 | 8.346 | 3.314 | 9.240 |
| ANDALUCÍA | 6.664 | .. | .. | .. | .. | .. | 347 | 6.317 |
| Almería | 658 | .. | .. | .. | .. | .. | 45 | 613 |
| Cádiz | 576 | .. | .. | .. | .. | .. | 9 | 567 |
| Córdoba | 699 | .. | .. | .. | .. | .. | 0 | 699 |
| Granada | 1.991 | .. | .. | .. | .. | .. | 184 | 1.807 |
| Huelva | 173 | .. | .. | .. | .. | .. | 0 | 173 |
| Jaén | 543 | .. | .. | .. | .. | .. | 0 | 543 |
| Málaga | 1.288 | .. | .. | .. | .. | .. | 23 | 1.265 |
| Sevilla | 736 | .. | .. | .. | .. | .. | 86 | 650 |
| ARAGÓN | 3.155 | 17 | 111 | 711 | 554 | 1.635 | 127 | 0 |
| Huesca | 767 | 0 | 24 | 283 | 167 | 270 | 23 | 0 |
| Teruel | 310 | 14 | 27 | 130 | 49 | 75 | 15 | 0 |
| Zaragoza | 2.078 | 3 | 60 | 298 | 338 | 1.290 | 89 | 0 |
| ASTURIAS (Principado de) | 1.073 | 2 | 133 | 476 | 183 | 216 | 63 | 0 |
| BALEARES (Islas) | 197 | 0 | 103 | 9 | 38 | 1 | 46 | 0 |
| CANARIAS | 1.178 | 17 | 210 | 22 | 771 | 56 | 102 | 0 |
| Las Palmas | 814 | 17 | 125 | 22 | 507 | 56 | 87 | 0 |
| Santa Cruz de Tenerife | 364 | 0 | 85 | 0 | 264 | 0 | 15 | 0 |
| CANTABRIA | 639 | 4 | 202 | 202 | 65 | 95 | 71 | 0 |
| CASTILLA Y LEÓN | 8.012 | 82 | 1.737 | 2.058 | 2.389 | 1.316 | 430 | 0 |
| Ávila | 676 | 0 | 77 | 280 | 159 | 101 | 59 | 0 |
| Burgos | 741 | 5 | 186 | 137 | 149 | 220 | 44 | 0 |
| León | 1.401 | 0 | 363 | 464 | 266 | 220 | 88 | 0 |
| Palencia | 626 | 0 | 147 | 125 | 179 | 146 | 29 | 0 |
| Salamanca | 2.290 | 50 | 638 | 344 | 983 | 210 | 65 | 0 |
| Segovia | 174 | 0 | 29 | 65 | 57 | 0 | 23 | 0 |
| Soria | 598 | 9 | 57 | 219 | 205 | 87 | 21 | 0 |
| Valladolid | 629 | 16 | 140 | 53 | 196 | 167 | 57 | 0 |
| Zamora | 877 | 2 | 100 | 371 | 195 | 165 | 44 | 0 |
| CASTILLA-LA MANCHA | 3.253 | 17 | 383 | 957 | 949 | 709 | 238 | 0 |
| Albacete | 549 | 3 | 70 | 176 | 118 | 60 | 122 | 0 |
| Ciudad Real | 596 | 8 | 77 | 154 | 9 | 293 | 55 | 0 |
| Cuenca | 430 | 1 | 66 | 184 | 118 | 40 | 21 | 0 |
| Guadalajara | 953 | 5 | 74 | 313 | 453 | 88 | 20 | 0 |
| Toledo | 725 | 0 | 96 | 130 | 251 | 228 | 20 | 0 |
| CATALUÑA | 3.121 | .. | .. | .. | .. | .. | 198 | 2.923 |
| Barcelona | 1.664 | .. | .. | .. | .. | .. | 118 | 1.546 |
| Girona | 369 | .. | .. | .. | .. | .. | 35 | 334 |
| Lleida | 531 | .. | .. | .. | .. | .. | 13 | 518 |
| Tarragona | 557 | .. | .. | .. | .. | .. | 32 | 525 |
| COMUNIDAD VALENCIANA | 2.324 | 0 | 248 | 98 | 774 | 612 | 592 | 0 |
| Alicante | 505 | 0 | 42 | 7 | 124 | 332 | 0 | 0 |
| Castellón | 420 | 0 | 92 | 38 | 90 | 184 | 16 | 0 |
| Valencia | 1.399 | 0 | 114 | 53 | 560 | 96 | 576 | 0 |
| EXTREMADURA | 3.178 | 158 | 618 | 951 | 831 | 417 | 203 | 0 |
| Badajoz | 958 | 0 | 175 | 77 | 327 | 238 | 141 | 0 |
| Cáceres | 2.220 | 158 | 443 | 874 | 504 | 179 | 62 | 0 |
| GALICIA | 3.143 | 3 | 291 | 291 | 1.163 | 993 | 402 | 0 |
| A Coruña | 1.442 | 0 | 30 | 144 | 499 | 490 | 279 | 0 |
| Lugo | 170 | 0 | 20 | 10 | 77 | 16 | 47 | 0 |
| Ourense | 982 | 3 | 133 | 39 | 455 | 329 | 23 | 0 |
| Pontevedra | 549 | 0 | 108 | 98 | 132 | 158 | 53 | 0 |
| MADRID (Comunidad de) | 3.461 | 218 | 523 | 241 | 623 | 1.567 | 289 | 0 |
| MURCIA (Región de) | 425 | 0 | 75 | 69 | 68 | 158 | 55 | 0 |
| NAVARRA (Comunidad Foral de) | 694 | 18 | 65 | 183 | 173 | 255 | 0 | 0 |
| PAÍS VASCO | 740 | 6 | 65 | 104 | 337 | 118 | 110 | 0 |
| Álava | 207 | 0 | 1 | 57 | 91 | 10 | 48 | 0 |
| Guipúzcoa | 161 | 0 | 0 | 0 | 80 | 66 | 15 | 0 |
| Vizcaya | 372 | 6 | 64 | 47 | 166 | 42 | 47 | 0 |
| RIOJA (La) | 529 | 1 | 79 | 81 | 129 | 198 | 41 | 0 |
| CEUTA | 0 | 0 | 0 | 0 | 0 | 0 | 0 | 0 |
| MELILLA | 0 | 0 | 0 | 0 | 0 | 0 | 0 | 0 |

(1) Incluye el alumnado de B.U.P. y C.O.U., Bachillerato LOGSE y Bachillerato Experimental.

(2) Incluye el alumnado de Formación Profesional, Ciclos Formativos/Módulos Profesionales y Garantía Social.

**8. ALUMNADO USUARIO DE RESIDENCIA ESCOLAR, POR ENSEÑANZA.
CENTROS PÚBLICOS.**

SERVICIOS COMPLEMENTARIOS
CURSO 1996-97

| | TOTAL | Educación Infantil | E. Primaria / E.G.B. | Educación Secundaria Obligatoria | Bachilleratos (1) | Formación Profesional (2) | Educación Especial | No desagregado por enseñanza |
|-------------------------------------|---------------|--------------------|----------------------|----------------------------------|-------------------|---------------------------|--------------------|------------------------------|
| TOTAL GENERAL | 18.525 | 253 | 2.043 | 4.397 | 2.239 | 4.698 | 1.664 | 3.231 |
| ANDALUCÍA | 2.742 | .. | .. | .. | .. | .. | 50 | 2.692 |
| Almería | 437 | .. | .. | .. | .. | .. | 41 | 396 |
| Cádiz | 394 | .. | .. | .. | .. | .. | 9 | 385 |
| Córdoba | 243 | .. | .. | .. | .. | .. | 0 | 243 |
| Granada | 473 | .. | .. | .. | .. | .. | 0 | 473 |
| Huelva | 92 | .. | .. | .. | .. | .. | 0 | 92 |
| Jaén | 129 | .. | .. | .. | .. | .. | 0 | 129 |
| Málaga | 673 | .. | .. | .. | .. | .. | 0 | 673 |
| Sevilla | 301 | .. | .. | .. | .. | .. | 0 | 301 |
| ARAGÓN | 1.931 | 3 | 52 | 568 | 259 | 1.011 | 38 | 0 |
| Huesca | 522 | 0 | 11 | 267 | 143 | 78 | 23 | 0 |
| Teruel | 170 | 0 | 24 | 96 | 0 | 35 | 15 | 0 |
| Zaragoza | 1.239 | 3 | 17 | 205 | 116 | 898 | 0 | 0 |
| ASTURIAS (Principado de) | 797 | 1 | 97 | 455 | 87 | 150 | 7 | 0 |
| BALEARES (Islas) | 0 | 0 | 0 | 0 | 0 | 0 | 0 | 0 |
| CANARIAS | 977 | 17 | 140 | 22 | 707 | 56 | 35 | 0 |
| Las Palmas | 744 | 17 | 122 | 22 | 507 | 56 | 20 | 0 |
| Santa Cruz de Tenerife | 233 | 0 | 18 | 0 | 200 | 0 | 15 | 0 |
| CANTABRIA | 345 | 2 | 130 | 155 | 12 | 16 | 30 | 0 |
| CASTILLA Y LEÓN | 3.245 | 21 | 661 | 1.295 | 278 | 645 | 345 | 0 |
| Ávila | 218 | 0 | 41 | 156 | 0 | 21 | 0 | 0 |
| Burgos | 282 | 5 | 117 | 79 | 4 | 45 | 32 | 0 |
| León | 454 | 0 | 81 | 249 | 18 | 18 | 88 | 0 |
| Palencia | 189 | 0 | 7 | 22 | 4 | 127 | 29 | 0 |
| Salamanca | 602 | 5 | 255 | 217 | 0 | 60 | 65 | 0 |
| Segovia | 55 | 0 | 7 | 25 | 0 | 0 | 23 | 0 |
| Soria | 439 | 9 | 57 | 208 | 57 | 87 | 21 | 0 |
| Valladolid | 238 | 0 | 48 | 0 | 0 | 147 | 43 | 0 |
| Zamora | 768 | 2 | 48 | 339 | 195 | 140 | 44 | 0 |
| CASTILLA-LA MANCHA | 1.685 | 10 | 197 | 786 | 213 | 274 | 205 | 0 |
| Albacete | 537 | 0 | 61 | 176 | 118 | 60 | 122 | 0 |
| Ciudad Real | 252 | 8 | 63 | 93 | 0 | 46 | 42 | 0 |
| Cuenca | 204 | 1 | 32 | 150 | 0 | 0 | 21 | 0 |
| Guadalajara | 403 | 1 | 26 | 281 | 32 | 43 | 20 | 0 |
| Toledo | 289 | 0 | 15 | 86 | 63 | 125 | 0 | 0 |
| CATALUÑA | 567 | .. | .. | .. | .. | .. | 28 | 539 |
| Barcelona | 99 | .. | .. | .. | .. | .. | 7 | 92 |
| Girona | 96 | .. | .. | .. | .. | .. | 0 | 96 |
| Lleida | 200 | .. | .. | .. | .. | .. | 0 | 200 |
| Tarragona | 172 | .. | .. | .. | .. | .. | 21 | 151 |
| COMUNIDAD VALENCIANA | 748 | 0 | 124 | 26 | 0 | 280 | 318 | 0 |
| Alicante | 33 | 0 | 30 | 3 | 0 | 0 | 0 | 0 |
| Castellón | 296 | 0 | 92 | 20 | 0 | 184 | 0 | 0 |
| Valencia | 419 | 0 | 2 | 3 | 0 | 96 | 318 | 0 |
| EXTREMADURA | 2.339 | 158 | 473 | 880 | 356 | 305 | 167 | 0 |
| Badajoz | 393 | 0 | 109 | 53 | 0 | 126 | 105 | 0 |
| Cáceres | 1.946 | 158 | 364 | 827 | 356 | 179 | 62 | 0 |
| GALICIA | 1.252 | 0 | 0 | 61 | 144 | 736 | 311 | 0 |
| A Coruña | 602 | 0 | 0 | 13 | 24 | 324 | 241 | 0 |
| Lugo | 63 | 0 | 0 | 0 | 0 | 16 | 47 | 0 |
| Ourense | 454 | 0 | 0 | 0 | 120 | 311 | 23 | 0 |
| Pontevedra | 133 | 0 | 0 | 48 | 0 | 85 | 0 | 0 |
| MADRID (Comunidad de) | 1.092 | 40 | 75 | 49 | 20 | 862 | 46 | 0 |
| MURCIA (Región de) | 376 | 0 | 71 | 66 | 26 | 158 | 55 | 0 |
| NAVARRA (Comunidad Foral de) | 128 | 0 | 0 | 1 | 48 | 79 | 0 | 0 |
| PAÍS VASCO | 134 | 0 | 15 | 0 | 50 | 69 | 0 | 0 |
| Álava | 25 | 0 | 0 | 0 | 15 | 10 | 0 | 0 |
| Guipúzcoa | 62 | 0 | 0 | 0 | 35 | 27 | 0 | 0 |
| Vizcaya | 47 | 0 | 15 | 0 | 0 | 32 | 0 | 0 |
| RIOJA (La) | 167 | 1 | 8 | 33 | 39 | 57 | 29 | 0 |
| CEUTA | 0 | 0 | 0 | 0 | 0 | 0 | 0 | 0 |
| MELILLA | 0 | 0 | 0 | 0 | 0 | 0 | 0 | 0 |

(1) Incluye el alumnado de B.U.P. y C.O.U., Bachillerato LOGSE y Bachillerato Experimental.

(2) Incluye el alumnado de Formación Profesional, Ciclos Formativos/Módulos Profesionales y Garantía Social.

**9. ALUMNADO USUARIO DE TRANSPORTE ESCOLAR, POR ENSEÑANZA.
TODOS LOS CENTROS.**

SERVICIOS COMPLEMENTARIOS
CURSO 1996-97

| | TOTAL | Educación Infantil | E. Primaria / E.G.B. | Educación Secundaria Obligatoria | Bachilleratos (1) | Formación Profesional (2) | Educación Especial | No desagregado por enseñanza |
|-------------------------------------|----------------|--------------------|----------------------|----------------------------------|-------------------|---------------------------|--------------------|------------------------------|
| TOTAL GENERAL | 705.328 | 60.727 | 285.215 | 137.668 | 75.853 | 37.224 | 16.852 | 91.789 |
| ANDALUCÍA | 39.637 | .. | .. | .. | .. | .. | 2.352 | 37.285 |
| Almería | 811 | .. | .. | .. | .. | .. | 165 | 646 |
| Cádiz | 2.263 | .. | .. | .. | .. | .. | 261 | 2.002 |
| Córdoba | 2.483 | .. | .. | .. | .. | .. | 315 | 2.168 |
| Granada | 7.970 | .. | .. | .. | .. | .. | 471 | 7.499 |
| Huelva | 2.655 | .. | .. | .. | .. | .. | 0 | 2.655 |
| Jaén | 2.691 | .. | .. | .. | .. | .. | 125 | 2.566 |
| Málaga | 7.130 | .. | .. | .. | .. | .. | 337 | 6.793 |
| Sevilla | 13.634 | .. | .. | .. | .. | .. | 678 | 12.956 |
| ARAGÓN | 22.312 | 2.025 | 7.670 | 8.155 | 3.085 | 934 | 443 | 0 |
| Huesca | 4.387 | 328 | 883 | 2.082 | 794 | 274 | 26 | 0 |
| Teruel | 820 | 0 | 28 | 546 | 175 | 39 | 32 | 0 |
| Zaragoza | 17.105 | 1.697 | 6.759 | 5.527 | 2.116 | 621 | 385 | 0 |
| ASTURIAS (Principado de) | 41.287 | 4.045 | 16.574 | 13.425 | 5.141 | 1.606 | 496 | 0 |
| BALEARES (Islas) | 12.783 | 732 | 5.542 | 4.866 | 1.261 | 142 | 240 | 0 |
| CANARIAS | 27.418 | 3.812 | 21.467 | 358 | 812 | 8 | 961 | 0 |
| Las Palmas | 14.241 | 2.329 | 10.697 | 182 | 450 | 0 | 583 | 0 |
| Santa Cruz de Tenerife | 13.177 | 1.483 | 10.770 | 176 | 362 | 8 | 378 | 0 |
| CANTABRIA | 20.697 | 1.924 | 10.309 | 5.667 | 1.725 | 896 | 176 | 0 |
| CASTILLA Y LEÓN | 47.011 | 4.189 | 17.372 | 19.231 | 4.517 | 1.056 | 646 | 0 |
| Ávila | 1.811 | 0 | 400 | 1.210 | 153 | 24 | 24 | 0 |
| Burgos | 4.974 | 646 | 2.026 | 1.816 | 311 | 81 | 94 | 0 |
| León | 12.814 | 990 | 4.462 | 5.717 | 1.326 | 219 | 100 | 0 |
| Palencia | 3.767 | 347 | 1.433 | 1.567 | 175 | 217 | 28 | 0 |
| Salamanca | 4.675 | 410 | 1.698 | 2.056 | 237 | 137 | 137 | 0 |
| Segovia | 3.329 | 199 | 729 | 1.450 | 699 | 215 | 37 | 0 |
| Soria | 1.283 | 93 | 392 | 602 | 153 | 17 | 26 | 0 |
| Valladolid | 8.873 | 1.034 | 3.546 | 3.125 | 967 | 46 | 155 | 0 |
| Zamora | 5.485 | 470 | 2.686 | 1.688 | 496 | 100 | 45 | 0 |
| CASTILLA-LA MANCHA | 23.160 | 1.110 | 4.780 | 10.992 | 2.874 | 2.791 | 613 | 0 |
| Albacete | 4.233 | 183 | 1.034 | 2.075 | 542 | 214 | 185 | 0 |
| Ciudad Real | 5.231 | 191 | 709 | 2.762 | 819 | 542 | 208 | 0 |
| Cuenca | 2.167 | 30 | 255 | 1.187 | 488 | 181 | 26 | 0 |
| Guadalajara | 1.695 | 225 | 519 | 806 | 94 | 4 | 47 | 0 |
| Toledo | 9.834 | 481 | 2.263 | 4.162 | 931 | 1.850 | 147 | 0 |
| CATALUÑA | 57.791 | .. | .. | .. | .. | .. | 3.287 | 54.504 |
| Barcelona | 36.513 | .. | .. | .. | .. | .. | 2.493 | 34.020 |
| Girona | 8.545 | .. | .. | .. | .. | .. | 295 | 8.250 |
| Lleida | 7.605 | .. | .. | .. | .. | .. | 114 | 7.491 |
| Tarragona | 5.128 | .. | .. | .. | .. | .. | 385 | 4.743 |
| COMUNIDAD VALENCIANA | 78.712 | 6.530 | 39.478 | 6.022 | 12.308 | 12.428 | 1.946 | 0 |
| Alicante | 36.868 | 3.244 | 20.550 | 2.738 | 6.254 | 3.198 | 884 | 0 |
| Castellón | 6.011 | 466 | 3.840 | 471 | 466 | 452 | 316 | 0 |
| Valencia | 35.833 | 2.820 | 15.088 | 2.813 | 5.588 | 8.778 | 746 | 0 |
| EXTREMADURA | 21.418 | 403 | 4.282 | 10.169 | 4.412 | 1.771 | 381 | 0 |
| Badajoz | 12.547 | 192 | 1.928 | 5.679 | 3.455 | 949 | 344 | 0 |
| Cáceres | 8.871 | 211 | 2.354 | 4.490 | 957 | 822 | 37 | 0 |
| GALICIA | 142.224 | 12.116 | 87.230 | 22.933 | 11.202 | 7.697 | 1.046 | 0 |
| A Coruña | 60.978 | 4.768 | 35.829 | 10.082 | 6.300 | 3.349 | 650 | 0 |
| Lugo | 17.330 | 2.031 | 11.402 | 2.929 | 215 | 704 | 49 | 0 |
| Ourense | 12.226 | 1.401 | 8.460 | 1.703 | 158 | 484 | 20 | 0 |
| Pontevedra | 51.690 | 3.916 | 31.539 | 8.219 | 4.529 | 3.160 | 327 | 0 |
| MADRID (Comunidad de) | 54.295 | 6.332 | 25.865 | 9.979 | 8.576 | 844 | 2.699 | 0 |
| MURCIA (Región de) | 20.395 | 1.526 | 8.518 | 6.296 | 1.473 | 1.920 | 662 | 0 |
| NAVARRA (Comunidad Foral de) | 18.994 | 2.525 | 5.640 | 5.710 | 3.576 | 1.540 | 3 | 0 |
| PAÍS VASCO | 73.977 | 13.273 | 29.979 | 12.820 | 14.061 | 3.070 | 774 | 0 |
| Álava | 8.602 | 1.579 | 3.642 | 1.565 | 1.352 | 328 | 136 | 0 |
| Guipúzcoa | 24.536 | 4.806 | 9.839 | 4.388 | 4.337 | 943 | 223 | 0 |
| Vizcaya | 40.839 | 6.888 | 16.498 | 6.867 | 8.372 | 1.799 | 415 | 0 |
| RIOJA (La) | 2.981 | 160 | 390 | 1.026 | 830 | 504 | 71 | 0 |
| CEUTA | 93 | 25 | 10 | 2 | 0 | 0 | 56 | 0 |
| MELILLA | 143 | 0 | 109 | 17 | 0 | 17 | 0 | 0 |

(1) Incluye el alumnado de B.U.P. y C.O.U., Bachillerato LOGSE y Bachillerato Experimental.

(2) Incluye el alumnado de Formación Profesional, Ciclos Formativos/Módulos Profesionales y Garantía Social.

**10. ALUMNADO USUARIO DE TRANSPORTE ESCOLAR, POR ENSEÑANZA.
CENTROS PÚBLICOS.**

SERVICIOS COMPLEMENTARIOS
CURSO 1996-97

| | TOTAL | Educación Infantil | E. Primaria / E.G.B. | Educación Secundaria Obligatoria | Bachilleratos (1) | Formación Profesional (2) | Educación Especial | No desagregado por enseñanza |
|-------------------------------------|----------------|--------------------|----------------------|----------------------------------|-------------------|---------------------------|--------------------|------------------------------|
| TOTAL GENERAL | 454.514 | 28.961 | 177.249 | 115.644 | 39.537 | 31.087 | 8.434 | 53.602 |
| ANDALUCÍA | 24.974 | .. | .. | .. | .. | .. | 993 | 23.981 |
| Almería | 432 | .. | .. | .. | .. | .. | 138 | 294 |
| Cádiz | 1.334 | .. | .. | .. | .. | .. | 197 | 1.137 |
| Córdoba | 712 | .. | .. | .. | .. | .. | 31 | 681 |
| Granada | 4.193 | .. | .. | .. | .. | .. | 126 | 4.067 |
| Huelva | 1.935 | .. | .. | .. | .. | .. | 0 | 1.935 |
| Jaén | 2.157 | .. | .. | .. | .. | .. | 39 | 2.118 |
| Málaga | 5.240 | .. | .. | .. | .. | .. | 249 | 4.991 |
| Sevilla | 8.971 | .. | .. | .. | .. | .. | 213 | 8.758 |
| ARAGÓN | 10.975 | 385 | 1.471 | 6.494 | 1.700 | 747 | 178 | 0 |
| Huesca | 3.800 | 174 | 629 | 2.041 | 794 | 151 | 11 | 0 |
| Teruel | 820 | 0 | 28 | 546 | 175 | 39 | 32 | 0 |
| Zaragoza | 6.355 | 211 | 814 | 3.907 | 731 | 557 | 135 | 0 |
| ASTURIAS (Principado de) | 28.788 | 2.165 | 10.013 | 11.898 | 2.873 | 1.528 | 311 | 0 |
| BALEARES (Islas) | 8.833 | 102 | 2.957 | 4.557 | 1.083 | 134 | 0 | 0 |
| CANARIAS | 18.734 | 2.149 | 15.502 | 303 | 262 | 8 | 510 | 0 |
| Las Palmas | 9.212 | 1.310 | 7.180 | 182 | 262 | 0 | 278 | 0 |
| Santa Cruz de Tenerife | 9.522 | 839 | 8.322 | 121 | 0 | 8 | 232 | 0 |
| CANTABRIA | 15.427 | 1.275 | 7.278 | 4.647 | 1.372 | 778 | 77 | 0 |
| CASTILLA Y LEÓN | 36.360 | 2.262 | 11.638 | 18.262 | 2.984 | 829 | 385 | 0 |
| Ávila | 1.767 | 0 | 400 | 1.210 | 133 | 24 | 0 | 0 |
| Burgos | 4.170 | 520 | 1.486 | 1.775 | 236 | 81 | 72 | 0 |
| León | 10.227 | 562 | 3.139 | 5.495 | 792 | 156 | 83 | 0 |
| Palencia | 3.440 | 196 | 1.395 | 1.550 | 175 | 97 | 27 | 0 |
| Salamanca | 3.481 | 152 | 1.092 | 1.958 | 125 | 93 | 61 | 0 |
| Segovia | 3.227 | 180 | 660 | 1.442 | 693 | 215 | 37 | 0 |
| Soria | 1.277 | 89 | 390 | 602 | 153 | 17 | 26 | 0 |
| Valladolid | 3.973 | 186 | 683 | 2.591 | 433 | 46 | 34 | 0 |
| Zamora | 4.798 | 377 | 2.393 | 1.639 | 244 | 100 | 45 | 0 |
| CASTILLA-LA MANCHA | 21.646 | 782 | 4.068 | 10.897 | 2.701 | 2.791 | 407 | 0 |
| Albacete | 3.978 | 171 | 982 | 2.069 | 394 | 214 | 148 | 0 |
| Ciudad Real | 5.026 | 156 | 639 | 2.753 | 819 | 542 | 117 | 0 |
| Cuenca | 2.167 | 30 | 255 | 1.187 | 488 | 181 | 26 | 0 |
| Guadalajara | 1.635 | 165 | 519 | 806 | 94 | 4 | 47 | 0 |
| Toledo | 8.840 | 260 | 1.673 | 4.082 | 906 | 1.850 | 69 | 0 |
| CATALUÑA | 31.221 | .. | .. | .. | .. | .. | 1.600 | 29.621 |
| Barcelona | 17.491 | .. | .. | .. | .. | .. | 1.153 | 16.338 |
| Girona | 5.760 | .. | .. | .. | .. | .. | 229 | 5.531 |
| Lleida | 4.448 | .. | .. | .. | .. | .. | 50 | 4.398 |
| Tarragona | 3.522 | .. | .. | .. | .. | .. | 168 | 3.354 |
| COMUNIDAD VALENCIANA | 49.591 | 2.784 | 22.774 | 4.423 | 8.674 | 9.840 | 1.096 | 0 |
| Alicante | 25.865 | 1.724 | 14.428 | 2.103 | 4.332 | 2.700 | 578 | 0 |
| Castellón | 4.130 | 372 | 2.590 | 368 | 44 | 452 | 304 | 0 |
| Valencia | 19.596 | 688 | 5.756 | 1.952 | 4.298 | 6.688 | 214 | 0 |
| EXTREMADURA | 18.637 | 168 | 2.915 | 9.736 | 3.898 | 1.771 | 149 | 0 |
| Badajoz | 10.580 | 56 | 1.118 | 5.357 | 2.988 | 949 | 112 | 0 |
| Cáceres | 8.057 | 112 | 1.797 | 4.379 | 910 | 822 | 37 | 0 |
| GALICIA | 115.069 | 8.766 | 72.803 | 20.471 | 5.519 | 7.028 | 482 | 0 |
| A Coruña | 46.088 | 2.790 | 28.125 | 8.767 | 2.828 | 3.236 | 342 | 0 |
| Lugo | 16.631 | 1.886 | 10.929 | 2.867 | 196 | 704 | 49 | 0 |
| Ourense | 11.407 | 1.286 | 7.962 | 1.623 | 32 | 484 | 20 | 0 |
| Pontevedra | 40.943 | 2.804 | 25.787 | 7.214 | 2.463 | 2.604 | 71 | 0 |
| MADRID (Comunidad de) | 17.107 | 1.050 | 6.530 | 6.707 | 746 | 674 | 1.400 | 0 |
| MURCIA (Región de) | 16.327 | 613 | 6.633 | 5.874 | 785 | 1.860 | 562 | 0 |
| NAVARRA (Comunidad Foral de) | 12.064 | 1.096 | 2.052 | 4.380 | 2.993 | 1.540 | 3 | 0 |
| PAÍS VASCO | 26.378 | 5.298 | 10.343 | 6.000 | 3.530 | 1.038 | 169 | 0 |
| Álava | 4.670 | 853 | 1.834 | 944 | 653 | 298 | 88 | 0 |
| Guipúzcoa | 11.532 | 2.258 | 4.560 | 2.538 | 1.476 | 661 | 39 | 0 |
| Vizcaya | 10.176 | 2.187 | 3.949 | 2.518 | 1.401 | 79 | 42 | 0 |
| RIOJA (La) | 2.172 | 66 | 153 | 976 | 417 | 504 | 56 | 0 |
| CEUTA | 68 | 0 | 10 | 2 | 0 | 0 | 56 | 0 |
| MELILLA | 143 | 0 | 109 | 17 | 0 | 17 | 0 | 0 |

(1) Incluye el alumnado de B.U.P. y C.O.U., Bachillerato LOGSE y Bachillerato Experimental.

(2) Incluye el alumnado de Formación Profesional, Ciclos Formativos/Módulos Profesionales y Garantía Social.

**11. ALUMNADO USUARIO DEL SERVICIO DE APERTURA
ANTES DEL HORARIO ESCOLAR, POR ENSEÑANZA.
TODOS LOS CENTROS.**

SERVICIOS COMPLEMENTARIOS
CURSO 1996-97

| | TOTAL | Educación Infantil | Educación Primaria / E.G.B. | Educación Secundaria Obligatoria | Educación Especial |
|-------------------------------------|---------------|--------------------|--------------------------------|--|--------------------|
| TOTAL GENERAL (*) | 25.002 | 11.538 | 9.073 | 4.382 | 9 |
| ANDALUCÍA | .. | .. | .. | .. | .. |
| Almería | .. | .. | .. | .. | .. |
| Cádiz | .. | .. | .. | .. | .. |
| Córdoba | .. | .. | .. | .. | .. |
| Granada | .. | .. | .. | .. | .. |
| Huelva | .. | .. | .. | .. | .. |
| Jaén | .. | .. | .. | .. | .. |
| Málaga | .. | .. | .. | .. | .. |
| Sevilla | .. | .. | .. | .. | .. |
| ARAGÓN | 1.287 | 411 | 424 | 452 | 0 |
| Huesca | 470 | 79 | 143 | 248 | 0 |
| Teruel | 127 | 56 | 68 | 3 | 0 |
| Zaragoza | 690 | 276 | 213 | 201 | 0 |
| ASTURIAS (Principado de) | 491 | 124 | 231 | 136 | 0 |
| BALEARES (Islas) | 892 | 436 | 246 | 210 | 0 |
| CANARIAS | 2.374 | 699 | 1.675 | 0 | 0 |
| Las Palmas | 1.585 | 552 | 1.033 | 0 | 0 |
| Santa Cruz de Tenerife | 789 | 147 | 642 | 0 | 0 |
| CANTABRIA | 939 | 402 | 357 | 180 | 0 |
| CASTILLA Y LEÓN | 2.480 | 780 | 895 | 796 | 9 |
| Ávila | 107 | 2 | 90 | 15 | 0 |
| Burgos | 181 | 87 | 39 | 46 | 9 |
| León | 653 | 217 | 321 | 115 | 0 |
| Palencia | 168 | 10 | 96 | 62 | 0 |
| Salamanca | 283 | 79 | 154 | 50 | 0 |
| Segovia | 632 | 80 | 106 | 446 | 0 |
| Soria | 213 | 113 | 41 | 59 | 0 |
| Valladolid | 214 | 177 | 35 | 2 | 0 |
| Zamora | 29 | 15 | 13 | 1 | 0 |
| CASTILLA-LA MANCHA | 1.356 | 174 | 259 | 923 | 0 |
| Albacete | 70 | 31 | 9 | 30 | 0 |
| Ciudad Real | 261 | 12 | 94 | 155 | 0 |
| Cuenca | 100 | 13 | 65 | 22 | 0 |
| Guadalajara | 285 | 61 | 41 | 183 | 0 |
| Toledo | 640 | 57 | 50 | 533 | 0 |
| CATALUÑA | 0 | 0 | 0 | 0 | 0 |
| Barcelona | 0 | 0 | 0 | 0 | 0 |
| Girona | 0 | 0 | 0 | 0 | 0 |
| Lleida | 0 | 0 | 0 | 0 | 0 |
| Tarragona | 0 | 0 | 0 | 0 | 0 |
| COMUNIDAD VALENCIANA | 0 | 0 | 0 | 0 | 0 |
| Alicante | 0 | 0 | 0 | 0 | 0 |
| Castellón | 0 | 0 | 0 | 0 | 0 |
| Valencia | 0 | 0 | 0 | 0 | 0 |
| EXTREMADURA | 781 | 241 | 235 | 305 | 0 |
| Badajoz | 399 | 213 | 149 | 37 | 0 |
| Cáceres | 382 | 28 | 86 | 268 | 0 |
| GALICIA | 0 | 0 | 0 | 0 | 0 |
| A Coruña | 0 | 0 | 0 | 0 | 0 |
| Lugo | 0 | 0 | 0 | 0 | 0 |
| Ourense | 0 | 0 | 0 | 0 | 0 |
| Pontevedra | 0 | 0 | 0 | 0 | 0 |
| MADRID (Comunidad de) | 12.477 | 7.192 | 4.235 | 1.050 | 0 |
| MURCIA (Región de) | 1.242 | 766 | 326 | 150 | 0 |
| NAVARRA (Comunidad Foral de) | 472 | 214 | 93 | 165 | 0 |
| PAÍS VASCO | 0 | 0 | 0 | 0 | 0 |
| Álava | 0 | 0 | 0 | 0 | 0 |
| Guipúzcoa | 0 | 0 | 0 | 0 | 0 |
| Vizcaya | 0 | 0 | 0 | 0 | 0 |
| RIOJA (La) | 206 | 94 | 97 | 15 | 0 |
| CEUTA | 5 | 5 | 0 | 0 | 0 |
| MELILLA | 0 | 0 | 0 | 0 | 0 |

(*) La cifra del Total General no corresponde al Total Nacional, ya que faltan los datos de la Comunidad de Andalucía.

**12. ALUMNADO USUARIO DEL SERVICIO DE APERTURA
ANTES DEL HORARIO ESCOLAR, POR ENSEÑANZA.
CENTROS PÚBLICOS.**

SERVICIOS COMPLEMENTARIOS
CURSO 1996-97

| | TOTAL | Educación Infantil | Educación Primaria / E.G.B. | Educación Secundaria Obligatoria | Educación Especial |
|-------------------------------------|---------------|--------------------|--------------------------------|--|--------------------|
| TOTAL GENERAL (*) | 12.965 | 5.600 | 3.962 | 3.394 | 9 |
| ANDALUCÍA | .. | .. | .. | .. | .. |
| Almería | .. | .. | .. | .. | .. |
| Cádiz | .. | .. | .. | .. | .. |
| Córdoba | .. | .. | .. | .. | .. |
| Granada | .. | .. | .. | .. | .. |
| Huelva | .. | .. | .. | .. | .. |
| Jaén | .. | .. | .. | .. | .. |
| Málaga | .. | .. | .. | .. | .. |
| Sevilla | .. | .. | .. | .. | .. |
| ARAGÓN | 571 | 64 | 163 | 344 | 0 |
| Huesca | 363 | 24 | 99 | 240 | 0 |
| Teruel | 99 | 37 | 59 | 3 | 0 |
| Zaragoza | 109 | 3 | 5 | 101 | 0 |
| ASTURIAS (Principado de) | 150 | 66 | 15 | 69 | 0 |
| BALEARES (Islas) | 461 | 188 | 80 | 193 | 0 |
| CANARIAS | 1.995 | 405 | 1.590 | 0 | 0 |
| Las Palmas | 1.253 | 258 | 995 | 0 | 0 |
| Santa Cruz de Tenerife | 742 | 147 | 595 | 0 | 0 |
| CANTABRIA | 411 | 122 | 171 | 118 | 0 |
| CASTILLA Y LEÓN | 1.263 | 214 | 367 | 673 | 9 |
| Ávila | 57 | 2 | 40 | 15 | 0 |
| Burgos | 50 | 0 | 10 | 31 | 9 |
| León | 139 | 15 | 52 | 72 | 0 |
| Palencia | 29 | 0 | 7 | 22 | 0 |
| Salamanca | 203 | 43 | 123 | 37 | 0 |
| Segovia | 536 | 7 | 93 | 436 | 0 |
| Soria | 185 | 96 | 30 | 59 | 0 |
| Valladolid | 56 | 51 | 5 | 0 | 0 |
| Zamora | 8 | 0 | 7 | 1 | 0 |
| CASTILLA-LA MANCHA | 1.080 | 54 | 145 | 881 | 0 |
| Albacete | 51 | 21 | 0 | 30 | 0 |
| Ciudad Real | 236 | 12 | 80 | 144 | 0 |
| Cuenca | 33 | 0 | 26 | 7 | 0 |
| Guadalajara | 209 | 19 | 23 | 167 | 0 |
| Toledo | 551 | 2 | 16 | 533 | 0 |
| CATALUÑA | 0 | 0 | 0 | 0 | 0 |
| Barcelona | 0 | 0 | 0 | 0 | 0 |
| Girona | 0 | 0 | 0 | 0 | 0 |
| Lleida | 0 | 0 | 0 | 0 | 0 |
| Tarragona | 0 | 0 | 0 | 0 | 0 |
| COMUNIDAD VALENCIANA | 0 | 0 | 0 | 0 | 0 |
| Alicante | 0 | 0 | 0 | 0 | 0 |
| Castellón | 0 | 0 | 0 | 0 | 0 |
| Valencia | 0 | 0 | 0 | 0 | 0 |
| EXTREMADURA | 475 | 80 | 104 | 291 | 0 |
| Badajoz | 146 | 70 | 41 | 35 | 0 |
| Cáceres | 329 | 10 | 63 | 256 | 0 |
| GALICIA | 0 | 0 | 0 | 0 | 0 |
| A Coruña | 0 | 0 | 0 | 0 | 0 |
| Lugo | 0 | 0 | 0 | 0 | 0 |
| Ourense | 0 | 0 | 0 | 0 | 0 |
| Pontevedra | 0 | 0 | 0 | 0 | 0 |
| MADRID (Comunidad de) | 5.447 | 3.845 | 939 | 663 | 0 |
| MURCIA (Región de) | 978 | 502 | 326 | 150 | 0 |
| NAVARRA (Comunidad Foral de) | 134 | 60 | 62 | 12 | 0 |
| PAÍS VASCO | 0 | 0 | 0 | 0 | 0 |
| Álava | 0 | 0 | 0 | 0 | 0 |
| Guipúzcoa | 0 | 0 | 0 | 0 | 0 |
| Vizcaya | 0 | 0 | 0 | 0 | 0 |
| RIOJA (La) | 0 | 0 | 0 | 0 | 0 |
| CEUTA | 0 | 0 | 0 | 0 | 0 |
| MELILLA | 0 | 0 | 0 | 0 | 0 |

(*) La cifra del Total General no corresponde al Total Nacional, ya que faltan los datos de la Comunidad de Andalucía.

II. ENSEÑANZAS DE RÉGIMEN ESPECIAL

II.1. ENSEÑANZAS ARTÍSTICAS

**II.1.1. ENSEÑANZAS DE ARTES PLÁSTICAS
Y DISEÑO**

1. CENTROS, POR TIPO DE CENTRO.

ENSEÑANZAS DE LAS ARTES
PLÁSTICAS Y EL DISEÑO
CURSO 1996-97

| | ESCUELAS DE ARTE | | | ESCUELAS DE CERÁMICA | E. DE CONSERVACIÓN Y RESTAURACIÓN |
|-------------------------------------|------------------|-----------|-----------|----------------------|-----------------------------------|
| | Total | Pública | Privada | (Pública) | (Pública) |
| TOTAL GENERAL | 103 | 84 | 19 | 1 | 3 |
| ANDALUCÍA | 16 | 16 | 0 | 0 | 0 |
| Almería | 1 | 1 | 0 | 0 | 0 |
| Cádiz | 3 | 3 | 0 | 0 | 0 |
| Córdoba | 2 | 2 | 0 | 0 | 0 |
| Granada | 4 | 4 | 0 | 0 | 0 |
| Huelva | 1 | 1 | 0 | 0 | 0 |
| Jaén | 3 | 3 | 0 | 0 | 0 |
| Málaga | 1 | 1 | 0 | 0 | 0 |
| Sevilla | 1 | 1 | 0 | 0 | 0 |
| ARAGÓN | 3 | 3 | 0 | 0 | 0 |
| Huesca | 1 | 1 | 0 | 0 | 0 |
| Teruel | 1 | 1 | 0 | 0 | 0 |
| Zaragoza | 1 | 1 | 0 | 0 | 0 |
| ASTURIAS (Principado de) | 1 | 1 | 0 | 0 | 0 |
| BALEARES (Islas) | 3 | 3 | 0 | 0 | 0 |
| CANARIAS | 4 | 4 | 0 | 0 | 0 |
| Las Palmas | 2 | 2 | 0 | 0 | 0 |
| Santa Cruz de Tenerife | 2 | 2 | 0 | 0 | 0 |
| CANTABRIA | 3 | 0 | 3 | 0 | 0 |
| CASTILLA Y LEÓN | 9 | 9 | 0 | 0 | 0 |
| Ávila | 1 | 1 | 0 | 0 | 0 |
| Burgos | 1 | 1 | 0 | 0 | 0 |
| León | 1 | 1 | 0 | 0 | 0 |
| Palencia | 1 | 1 | 0 | 0 | 0 |
| Salamanca | 1 | 1 | 0 | 0 | 0 |
| Segovia | 1 | 1 | 0 | 0 | 0 |
| Soria | 1 | 1 | 0 | 0 | 0 |
| Valladolid | 1 | 1 | 0 | 0 | 0 |
| Zamora | 1 | 1 | 0 | 0 | 0 |
| CASTILLA-LA MANCHA | 4 | 4 | 0 | 0 | 0 |
| Albacete | 0 | 0 | 0 | 0 | 0 |
| Ciudad Real | 2 | 2 | 0 | 0 | 0 |
| Cuenca | 0 | 0 | 0 | 0 | 0 |
| Guadalajara | 0 | 0 | 0 | 0 | 0 |
| Toledo | 2 | 2 | 0 | 0 | 0 |
| CATALUÑA | 25 | 20 | 5 | 0 | 1 |
| Barcelona | 21 | 16 | 5 | 0 | 1 |
| Girona | 1 | 1 | 0 | 0 | 0 |
| Lleida | 2 | 2 | 0 | 0 | 0 |
| Tarragona | 1 | 1 | 0 | 0 | 0 |
| COMUNIDAD VALENCIANA | 7 | 5 | 2 | 1 | 0 |
| Alicante | 3 | 3 | 0 | 0 | 0 |
| Castellón | 1 | 1 | 0 | 0 | 0 |
| Valencia | 3 | 1 | 2 | 1 | 0 |
| EXTREMADURA | 1 | 1 | 0 | 0 | 0 |
| Badajoz | 1 | 1 | 0 | 0 | 0 |
| Cáceres | 0 | 0 | 0 | 0 | 0 |
| GALICIA | 4 | 4 | 0 | 0 | 1 |
| A Coruña | 2 | 2 | 0 | 0 | 0 |
| Lugo | 1 | 1 | 0 | 0 | 0 |
| Ourense | 1 | 1 | 0 | 0 | 0 |
| Pontevedra | 0 | 0 | 0 | 0 | 1 |
| MADRID (Comunidad de) | 9 | 7 | 2 | 0 | 1 |
| MURCIA (Región de) | 1 | 1 | 0 | 0 | 0 |
| NAVARRA (Comunidad Foral de) | 2 | 2 | 0 | 0 | 0 |
| PAÍS VASCO | 9 | 2 | 7 | 0 | 0 |
| Álava | 1 | 1 | 0 | 0 | 0 |
| Guipúzcoa | 5 | 1 | 4 | 0 | 0 |
| Vizcaya | 3 | 0 | 3 | 0 | 0 |
| RIOJA (La) | 1 | 1 | 0 | 0 | 0 |
| CEUTA | 0 | 0 | 0 | 0 | 0 |
| MELILLA | 1 | 1 | 0 | 0 | 0 |

2. PROFESORADO, POR TIPO DE CENTRO Y SEXO.

ENSEÑANZAS DE LAS ARTES
PLÁSTICAS Y EL DISEÑO
CURSO 1996-97

| | ESCUELAS DE ARTE (1) | | | | | | E. DE CERÁMICA | | E. CONSERV. Y REST. | |
|-------------------------------------|----------------------|--------------|--------------|--------------|------------|------------|----------------|-----------|---------------------|-----------|
| | Total | | Pública | | Privada | | (Pública) | | (Pública) | |
| | Total | Mujeres | Total | Mujeres | Total | Mujeres | Total | Mujeres | Total | Mujeres |
| TOTAL GENERAL | 3.130 | 1.179 | 2.748 | 1.044 | 382 | 135 | 38 | 19 | 63 | 29 |
| ANDALUCÍA | 522 | 159 | 522 | 159 | 0 | 0 | 0 | 0 | 0 | 0 |
| Almería | 37 | 18 | 37 | 18 | 0 | 0 | 0 | 0 | 0 | 0 |
| Cádiz | 67 | 20 | 67 | 20 | 0 | 0 | 0 | 0 | 0 | 0 |
| Córdoba | 55 | 27 | 55 | 27 | 0 | 0 | 0 | 0 | 0 | 0 |
| Granada | 133 | 28 | 133 | 28 | 0 | 0 | 0 | 0 | 0 | 0 |
| Huelva | 22 | 9 | 22 | 9 | 0 | 0 | 0 | 0 | 0 | 0 |
| Jaén | 87 | 19 | 87 | 19 | 0 | 0 | 0 | 0 | 0 | 0 |
| Málaga | 43 | 15 | 43 | 15 | 0 | 0 | 0 | 0 | 0 | 0 |
| Sevilla | 78 | 23 | 78 | 23 | 0 | 0 | 0 | 0 | 0 | 0 |
| ARAGÓN | 90 | 43 | 90 | 43 | 0 | 0 | 0 | 0 | 0 | 0 |
| Huesca | 25 | 15 | 25 | 15 | 0 | 0 | 0 | 0 | 0 | 0 |
| Teruel | 13 | 5 | 13 | 5 | 0 | 0 | 0 | 0 | 0 | 0 |
| Zaragoza | 52 | 23 | 52 | 23 | 0 | 0 | 0 | 0 | 0 | 0 |
| ASTURIAS (Principado de) | 60 | 20 | 60 | 20 | 0 | 0 | 0 | 0 | 0 | 0 |
| BALEARES (Islas) | 102 | 42 | 102 | 42 | 0 | 0 | 0 | 0 | 0 | 0 |
| CANARIAS | 193 | 87 | 193 | 87 | 0 | 0 | 0 | 0 | 0 | 0 |
| Las Palmas | 105 | 50 | 105 | 50 | 0 | 0 | 0 | 0 | 0 | 0 |
| Santa Cruz de Tenerife | 88 | 37 | 88 | 37 | 0 | 0 | 0 | 0 | 0 | 0 |
| CANTABRIA | 27 | 15 | 0 | 0 | 27 | 15 | 0 | 0 | 0 | 0 |
| CASTILLA Y LEÓN | 215 | 85 | 215 | 85 | 0 | 0 | 0 | 0 | 0 | 0 |
| Ávila | 27 | 10 | 27 | 10 | 0 | 0 | 0 | 0 | 0 | 0 |
| Burgos | 28 | 11 | 28 | 11 | 0 | 0 | 0 | 0 | 0 | 0 |
| León | 29 | 14 | 29 | 14 | 0 | 0 | 0 | 0 | 0 | 0 |
| Palencia | 26 | 15 | 26 | 15 | 0 | 0 | 0 | 0 | 0 | 0 |
| Salamanca | 26 | 7 | 26 | 7 | 0 | 0 | 0 | 0 | 0 | 0 |
| Segovia | 17 | 10 | 17 | 10 | 0 | 0 | 0 | 0 | 0 | 0 |
| Soria | 15 | 4 | 15 | 4 | 0 | 0 | 0 | 0 | 0 | 0 |
| Valladolid | 38 | 13 | 38 | 13 | 0 | 0 | 0 | 0 | 0 | 0 |
| Zamora | 9 | 1 | 9 | 1 | 0 | 0 | 0 | 0 | 0 | 0 |
| CASTILLA-LA MANCHA | 134 | 57 | 134 | 57 | 0 | 0 | 0 | 0 | 0 | 0 |
| Albacete | 0 | 0 | 0 | 0 | 0 | 0 | 0 | 0 | 0 | 0 |
| Ciudad Real | 62 | 19 | 62 | 19 | 0 | 0 | 0 | 0 | 0 | 0 |
| Cuenca | 0 | 0 | 0 | 0 | 0 | 0 | 0 | 0 | 0 | 0 |
| Guadalajara | 0 | 0 | 0 | 0 | 0 | 0 | 0 | 0 | 0 | 0 |
| Toledo | 72 | 38 | 72 | 38 | 0 | 0 | 0 | 0 | 0 | 0 |
| CATALUÑA | 845 | 290 | 604 | 222 | 241 | 68 | 0 | 0 | 19 | 7 |
| Barcelona | 743 | 255 | 502 | 187 | 241 | 68 | 0 | 0 | 19 | 7 |
| Girona | 22 | 12 | 22 | 12 | 0 | 0 | 0 | 0 | 0 | 0 |
| Lleida | 45 | 12 | 45 | 12 | 0 | 0 | 0 | 0 | 0 | 0 |
| Tarragona | 35 | 11 | 35 | 11 | 0 | 0 | 0 | 0 | 0 | 0 |
| COMUNIDAD VALENCIANA | 232 | 95 | 196 | 71 | 36 | 24 | 38 | 19 | 0 | 0 |
| Alicante | 76 | 29 | 76 | 29 | 0 | 0 | 0 | 0 | 0 | 0 |
| Castellón | 32 | 20 | 32 | 20 | 0 | 0 | 0 | 0 | 0 | 0 |
| Valencia | 124 | 46 | 88 | 22 | 36 | 24 | 38 | 19 | 0 | 0 |
| EXTREMADURA | 37 | 19 | 37 | 19 | 0 | 0 | 0 | 0 | 0 | 0 |
| Badajoz | 37 | 19 | 37 | 19 | 0 | 0 | 0 | 0 | 0 | 0 |
| Cáceres | 0 | 0 | 0 | 0 | 0 | 0 | 0 | 0 | 0 | 0 |
| GALICIA | 121 | 46 | 121 | 46 | 0 | 0 | 0 | 0 | 15 | 10 |
| A Coruña | 73 | 27 | 73 | 27 | 0 | 0 | 0 | 0 | 0 | 0 |
| Lugo | 28 | 14 | 28 | 14 | 0 | 0 | 0 | 0 | 0 | 0 |
| Ourense | 20 | 5 | 20 | 5 | 0 | 0 | 0 | 0 | 0 | 0 |
| Pontevedra | 0 | 0 | 0 | 0 | 0 | 0 | 0 | 0 | 15 | 10 |
| MADRID (Comunidad de) | 318 | 137 | 284 | 127 | 34 | 10 | 0 | 0 | 29 | 12 |
| MURCIA (Región de) | 59 | 23 | 59 | 23 | 0 | 0 | 0 | 0 | 0 | 0 |
| NAVARRA (Comunidad Foral de) | 50 | 13 | 50 | 13 | 0 | 0 | 0 | 0 | 0 | 0 |
| PAÍS VASCO | 69 | 27 | 25 | 9 | 44 | 18 | 0 | 0 | 0 | 0 |
| Álava | 15 | 6 | 0 | 0 | 15 | 6 | 0 | 0 | 0 | 0 |
| Guipúzcoa | 19 | 8 | 19 | 8 | 0 | 0 | 0 | 0 | 0 | 0 |
| Vizcaya | 35 | 13 | 6 | 1 | 29 | 12 | 0 | 0 | 0 | 0 |
| RIOJA (La) | 31 | 9 | 31 | 9 | 0 | 0 | 0 | 0 | 0 | 0 |
| CEUTA | 0 | 0 | 0 | 0 | 0 | 0 | 0 | 0 | 0 | 0 |
| MELILLA | 25 | 12 | 25 | 12 | 0 | 0 | 0 | 0 | 0 | 0 |

(1) No se incluye el profesorado de Escuelas de Arte que imparte exclusivamente Bachillerato Artístico.

3. PROFESORADO, POR TIPO DE CENTRO Y DEDICACIÓN.

ENSEÑANZAS DE LAS ARTES
PLÁSTICAS Y EL DISEÑO
CURSO 1996-97

| | ESCUELAS DE ARTE (1) | | | | | | E. DE CERÁMICA | | E. CONSERV. Y REST. | |
|-------------------------------------|----------------------|------------|--------------|------------|------------|------------|----------------|----------|---------------------|----------|
| | Total | | Pública | | Privada | | (Pública) | | (Pública) | |
| | Completa | Parcial | Completa | Parcial | Completa | Parcial | Completa | Parcial | Completa | Parcial |
| TOTAL GENERAL (*) | 1.902 | 706 | 1.759 | 467 | 143 | 239 | 38 | 0 | 59 | 4 |
| ANDALUCÍA | .. | .. | .. | .. | 0 | 0 | 0 | 0 | 0 | 0 |
| Almería | .. | .. | .. | .. | 0 | 0 | 0 | 0 | 0 | 0 |
| Cádiz | .. | .. | .. | .. | 0 | 0 | 0 | 0 | 0 | 0 |
| Córdoba | .. | .. | .. | .. | 0 | 0 | 0 | 0 | 0 | 0 |
| Granada | .. | .. | .. | .. | 0 | 0 | 0 | 0 | 0 | 0 |
| Huelva | .. | .. | .. | .. | 0 | 0 | 0 | 0 | 0 | 0 |
| Jaén | .. | .. | .. | .. | 0 | 0 | 0 | 0 | 0 | 0 |
| Málaga | .. | .. | .. | .. | 0 | 0 | 0 | 0 | 0 | 0 |
| Sevilla | .. | .. | .. | .. | 0 | 0 | 0 | 0 | 0 | 0 |
| ARAGÓN | 15 | 75 | 15 | 75 | 0 | 0 | 0 | 0 | 0 | 0 |
| Huesca | 12 | 13 | 12 | 13 | 0 | 0 | 0 | 0 | 0 | 0 |
| Teruel | 3 | 10 | 3 | 10 | 0 | 0 | 0 | 0 | 0 | 0 |
| Zaragoza | 0 | 52 | 0 | 52 | 0 | 0 | 0 | 0 | 0 | 0 |
| ASTURIAS (Principado de) | 59 | 1 | 59 | 1 | 0 | 0 | 0 | 0 | 0 | 0 |
| BALEARES (Islas) | 89 | 13 | 89 | 13 | 0 | 0 | 0 | 0 | 0 | 0 |
| CANARIAS | 178 | 15 | 178 | 15 | 0 | 0 | 0 | 0 | 0 | 0 |
| Las Palmas | 94 | 11 | 94 | 11 | 0 | 0 | 0 | 0 | 0 | 0 |
| Santa Cruz de Tenerife | 84 | 4 | 84 | 4 | 0 | 0 | 0 | 0 | 0 | 0 |
| CANTABRIA | 13 | 14 | 0 | 0 | 13 | 14 | 0 | 0 | 0 | 0 |
| CASTILLA Y LEÓN | 145 | 70 | 145 | 70 | 0 | 0 | 0 | 0 | 0 | 0 |
| Ávila | 23 | 4 | 23 | 4 | 0 | 0 | 0 | 0 | 0 | 0 |
| Burgos | 12 | 16 | 12 | 16 | 0 | 0 | 0 | 0 | 0 | 0 |
| León | 28 | 1 | 28 | 1 | 0 | 0 | 0 | 0 | 0 | 0 |
| Palencia | 21 | 5 | 21 | 5 | 0 | 0 | 0 | 0 | 0 | 0 |
| Salamanca | 26 | 0 | 26 | 0 | 0 | 0 | 0 | 0 | 0 | 0 |
| Segovia | 2 | 15 | 2 | 15 | 0 | 0 | 0 | 0 | 0 | 0 |
| Soria | 13 | 2 | 13 | 2 | 0 | 0 | 0 | 0 | 0 | 0 |
| Valladolid | 11 | 27 | 11 | 27 | 0 | 0 | 0 | 0 | 0 | 0 |
| Zamora | 9 | 0 | 9 | 0 | 0 | 0 | 0 | 0 | 0 | 0 |
| CASTILLA-LA MANCHA | 112 | 22 | 112 | 22 | 0 | 0 | 0 | 0 | 0 | 0 |
| Albacete | 0 | 0 | 0 | 0 | 0 | 0 | 0 | 0 | 0 | 0 |
| Ciudad Real | 46 | 16 | 46 | 16 | 0 | 0 | 0 | 0 | 0 | 0 |
| Cuenca | 0 | 0 | 0 | 0 | 0 | 0 | 0 | 0 | 0 | 0 |
| Guadalajara | 0 | 0 | 0 | 0 | 0 | 0 | 0 | 0 | 0 | 0 |
| Toledo | 66 | 6 | 66 | 6 | 0 | 0 | 0 | 0 | 0 | 0 |
| CATALUÑA | 559 | 286 | 509 | 95 | 50 | 191 | 0 | 0 | 19 | 0 |
| Barcelona | 465 | 278 | 415 | 87 | 50 | 191 | 0 | 0 | 19 | 0 |
| Girona | 21 | 1 | 21 | 1 | 0 | 0 | 0 | 0 | 0 | 0 |
| Lleida | 41 | 4 | 41 | 4 | 0 | 0 | 0 | 0 | 0 | 0 |
| Tarragona | 32 | 3 | 32 | 3 | 0 | 0 | 0 | 0 | 0 | 0 |
| COMUNIDAD VALENCIANA | 226 | 6 | 190 | 6 | 36 | 0 | 38 | 0 | 0 | 0 |
| Alicante | 72 | 4 | 72 | 4 | 0 | 0 | 0 | 0 | 0 | 0 |
| Castellón | 32 | 0 | 32 | 0 | 0 | 0 | 0 | 0 | 0 | 0 |
| Valencia | 122 | 2 | 86 | 2 | 36 | 0 | 38 | 0 | 0 | 0 |
| EXTREMADURA | 27 | 10 | 27 | 10 | 0 | 0 | 0 | 0 | 0 | 0 |
| Badajoz | 27 | 10 | 27 | 10 | 0 | 0 | 0 | 0 | 0 | 0 |
| Cáceres | 0 | 0 | 0 | 0 | 0 | 0 | 0 | 0 | 0 | 0 |
| GALICIA | 118 | 3 | 118 | 3 | 0 | 0 | 0 | 0 | 15 | 0 |
| A Coruña | 71 | 2 | 71 | 2 | 0 | 0 | 0 | 0 | 0 | 0 |
| Lugo | 28 | 0 | 28 | 0 | 0 | 0 | 0 | 0 | 0 | 0 |
| Ourense | 19 | 1 | 19 | 1 | 0 | 0 | 0 | 0 | 0 | 0 |
| Pontevedra | 0 | 0 | 0 | 0 | 0 | 0 | 0 | 0 | 15 | 0 |
| MADRID (Comunidad de) | 228 | 90 | 194 | 90 | 34 | 0 | 0 | 0 | 25 | 4 |
| MURCIA (Región de) | 54 | 5 | 54 | 5 | 0 | 0 | 0 | 0 | 0 | 0 |
| NAVARRA (Comunidad Foral de) | 29 | 21 | 29 | 21 | 0 | 0 | 0 | 0 | 0 | 0 |
| PAÍS VASCO | 30 | 39 | 20 | 5 | 10 | 34 | 0 | 0 | 0 | 0 |
| Álava | 2 | 13 | 0 | 0 | 2 | 13 | 0 | 0 | 0 | 0 |
| Guipúzcoa | 15 | 4 | 15 | 4 | 0 | 0 | 0 | 0 | 0 | 0 |
| Vizcaya | 13 | 22 | 5 | 1 | 8 | 21 | 0 | 0 | 0 | 0 |
| RIOJA (La) | 12 | 19 | 12 | 19 | 0 | 0 | 0 | 0 | 0 | 0 |
| CEUTA | 0 | 0 | 0 | 0 | 0 | 0 | 0 | 0 | 0 | 0 |
| MELILLA | 8 | 17 | 8 | 17 | 0 | 0 | 0 | 0 | 0 | 0 |

(*) La cifra del Total General no corresponde al Total Nacional en las Escuelas de Arte, ya que faltan los datos de Andalucía.

(1) No se incluye el profesorado de Escuelas de Arte que imparte exclusivamente Bachillerato Artístico.

4. ALUMNADO MATRICULADO, POR ENSEÑANZA.

ENSEÑANZAS DE LAS ARTES
PLÁSTICAS Y EL DISEÑO
CURSO 1996-97

| | ARTES APLICADAS Y OFICIOS ARTÍSTICOS | | C. F. DE ARTES PLÁSTICAS Y DISEÑO | | | | CERÁMICA (1) (Pública) | CONSERV. Y RESTAURA. (Pública) |
|-------------------------------------|--------------------------------------|---------------|-----------------------------------|--------------|----------------|--------------|---------------------------|-----------------------------------|
| | Total | Pública | Grado Medio | | Grado Superior | | | |
| | | | Total | Pública | Total | Pública | | |
| TOTAL GENERAL | 22.496 | 18.572 | 1.242 | 1.219 | 2.877 | 2.679 | 317 | 389 |
| ANDALUCÍA | 6.921 | 6.921 | 0 | 0 | 0 | 0 | 0 | 0 |
| Almería | 230 | 230 | 0 | 0 | 0 | 0 | 0 | 0 |
| Cádiz | 993 | 993 | 0 | 0 | 0 | 0 | 0 | 0 |
| Córdoba | 941 | 941 | 0 | 0 | 0 | 0 | 0 | 0 |
| Granada | 1.312 | 1.312 | 0 | 0 | 0 | 0 | 0 | 0 |
| Huelva | 247 | 247 | 0 | 0 | 0 | 0 | 0 | 0 |
| Jaén | 522 | 522 | 0 | 0 | 0 | 0 | 0 | 0 |
| Málaga | 611 | 611 | 0 | 0 | 0 | 0 | 0 | 0 |
| Sevilla | 2.065 | 2.065 | 0 | 0 | 0 | 0 | 0 | 0 |
| ARAGÓN | 102 | 102 | 40 | 40 | 327 | 327 | 0 | 0 |
| Huesca | 22 | 22 | 25 | 25 | 60 | 60 | 0 | 0 |
| Teruel | 0 | 0 | 6 | 6 | 27 | 27 | 0 | 0 |
| Zaragoza | 80 | 80 | 9 | 9 | 240 | 240 | 0 | 0 |
| ASTURIAS (Principado de) | 101 | 101 | 4 | 4 | 185 | 185 | 0 | 0 |
| BALEARES (Islas) | 38 | 38 | 58 | 58 | 214 | 214 | 0 | 0 |
| CANARIAS | 1.627 | 1.627 | 72 | 72 | 205 | 205 | 0 | 0 |
| Las Palmas | 875 | 875 | 36 | 36 | 161 | 161 | 0 | 0 |
| Santa Cruz de Tenerife | 752 | 752 | 36 | 36 | 44 | 44 | 0 | 0 |
| CANTABRIA | 211 | 0 | 0 | 0 | 0 | 0 | 0 | 0 |
| CASTILLA Y LEÓN | 107 | 107 | 399 | 399 | 330 | 330 | 0 | 0 |
| Ávila | 3 | 3 | 45 | 45 | 13 | 13 | 0 | 0 |
| Burgos | 11 | 11 | 60 | 60 | 32 | 32 | 0 | 0 |
| León | 9 | 9 | 50 | 50 | 45 | 45 | 0 | 0 |
| Palencia | 28 | 28 | 38 | 38 | 13 | 13 | 0 | 0 |
| Salamanca | 39 | 39 | 61 | 61 | 39 | 39 | 0 | 0 |
| Segovia | 7 | 7 | 53 | 53 | 0 | 0 | 0 | 0 |
| Soria | 10 | 10 | 22 | 22 | 29 | 29 | 0 | 0 |
| Valladolid | 0 | 0 | 32 | 32 | 139 | 139 | 0 | 0 |
| Zamora | 0 | 0 | 38 | 38 | 20 | 20 | 0 | 0 |
| CASTILLA-LA MANCHA | 59 | 59 | 126 | 126 | 177 | 177 | 0 | 0 |
| Albacete | 0 | 0 | 0 | 0 | 0 | 0 | 0 | 0 |
| Ciudad Real | 18 | 18 | 62 | 62 | 107 | 107 | 0 | 0 |
| Cuenca | 0 | 0 | 0 | 0 | 0 | 0 | 0 | 0 |
| Guadalajara | 0 | 0 | 0 | 0 | 0 | 0 | 0 | 0 |
| Toledo | 41 | 41 | 64 | 64 | 70 | 70 | 0 | 0 |
| CATALUÑA | 6.893 | 5.099 | 98 | 98 | 202 | 202 | 0 | 119 |
| Barcelona | 5.939 | 4.145 | 94 | 94 | 160 | 160 | 0 | 119 |
| Girona | 259 | 259 | 0 | 0 | 15 | 15 | 0 | 0 |
| Lleida | 290 | 290 | 4 | 4 | 27 | 27 | 0 | 0 |
| Tarragona | 405 | 405 | 0 | 0 | 0 | 0 | 0 | 0 |
| COMUNIDAD VALENCIANA | 2.835 | 2.136 | 52 | 52 | 159 | 159 | 317 | 0 |
| Alicante | 773 | 773 | 52 | 52 | 84 | 84 | 0 | 0 |
| Castellón | 368 | 368 | 0 | 0 | 0 | 0 | 0 | 0 |
| Valencia | 1.694 | 995 | 0 | 0 | 75 | 75 | 317 | 0 |
| EXTREMADURA | 92 | 92 | 49 | 49 | 16 | 16 | 0 | 0 |
| Badajoz | 92 | 92 | 49 | 49 | 16 | 16 | 0 | 0 |
| Cáceres | 0 | 0 | 0 | 0 | 0 | 0 | 0 | 0 |
| GALICIA | 1.361 | 1.361 | 17 | 17 | 141 | 141 | 0 | 93 |
| A Coruña | 883 | 883 | 0 | 0 | 90 | 90 | 0 | 0 |
| Lugo | 293 | 293 | 0 | 0 | 27 | 27 | 0 | 0 |
| Ourense | 185 | 185 | 17 | 17 | 24 | 24 | 0 | 0 |
| Pontevedra | 0 | 0 | 0 | 0 | 0 | 0 | 0 | 93 |
| MADRID (Comunidad de) | 553 | 265 | 136 | 113 | 642 | 444 | 0 | 177 |
| MURCIA (Región de) | 93 | 93 | 9 | 9 | 142 | 142 | 0 | 0 |
| NAVARRA (Comunidad Foral de) | 303 | 303 | 15 | 15 | 58 | 58 | 0 | 0 |
| PAÍS VASCO | 1.129 | 197 | 85 | 85 | 0 | 0 | 0 | 0 |
| Álava | 147 | 147 | 85 | 85 | 0 | 0 | 0 | 0 |
| Guipúzcoa | 740 | 50 | 0 | 0 | 0 | 0 | 0 | 0 |
| Vizcaya | 242 | 0 | 0 | 0 | 0 | 0 | 0 | 0 |
| RIOJA (La) | 70 | 70 | 18 | 18 | 38 | 38 | 0 | 0 |
| CEUTA | 0 | 0 | 0 | 0 | 0 | 0 | 0 | 0 |
| MELILLA | 1 | 1 | 64 | 64 | 41 | 41 | 0 | 0 |

(1) De ellos: 140 de primer curso, 92 de segundo y 85 de tercero.

**5. ALUMNADO QUE TERMINÓ EN EL CURSO ACADÉMICO ANTERIOR,
POR ENSEÑANZA.**

ENSEÑANZAS DE LAS ARTES
PLÁSTICAS Y EL DISEÑO
CURSO 1996-97

| | ARTES APLICADAS Y OFICIOS ARTÍSTICOS | | C. F. DE ARTES PLÁSTICAS Y DISEÑO | | | | CERÁMICA (Pública) | CONSERV. Y RESTAURA. (Pública) |
|-------------------------------------|--------------------------------------|--------------|-----------------------------------|------------|----------------|------------|-----------------------|-----------------------------------|
| | Total | Pública | Grado Medio | | Grado Superior | | | |
| | Total | Pública | Total | Pública | Total | Pública | | |
| TOTAL GENERAL | 2.373 | 2.133 | 140 | 140 | 186 | 159 | 63 | 86 |
| ANDALUCÍA | 388 | 388 | 0 | 0 | 0 | 0 | 0 | 0 |
| Almería | 39 | 39 | 0 | 0 | 0 | 0 | 0 | 0 |
| Cádiz | 49 | 49 | 0 | 0 | 0 | 0 | 0 | 0 |
| Córdoba | 44 | 44 | 0 | 0 | 0 | 0 | 0 | 0 |
| Granada | 20 | 20 | 0 | 0 | 0 | 0 | 0 | 0 |
| Huelva | 8 | 8 | 0 | 0 | 0 | 0 | 0 | 0 |
| Jaén | 39 | 39 | 0 | 0 | 0 | 0 | 0 | 0 |
| Málaga | 76 | 76 | 0 | 0 | 0 | 0 | 0 | 0 |
| Sevilla | 113 | 113 | 0 | 0 | 0 | 0 | 0 | 0 |
| ARAGÓN | 169 | 169 | 0 | 0 | 19 | 19 | 0 | 0 |
| Huesca | 33 | 33 | 0 | 0 | 0 | 0 | 0 | 0 |
| Teruel | 6 | 6 | 0 | 0 | 0 | 0 | 0 | 0 |
| Zaragoza | 130 | 130 | 0 | 0 | 19 | 19 | 0 | 0 |
| ASTURIAS (Principado de) | 66 | 66 | 10 | 10 | 7 | 7 | 0 | 0 |
| BALEARES (Islas) | 29 | 29 | 4 | 4 | 9 | 9 | 0 | 0 |
| CANARIAS | 169 | 169 | 18 | 18 | 25 | 25 | 0 | 0 |
| Las Palmas | 108 | 108 | 9 | 9 | 25 | 25 | 0 | 0 |
| Santa Cruz de Tenerife | 61 | 61 | 9 | 9 | 0 | 0 | 0 | 0 |
| CANTABRIA | 8 | 0 | 0 | 0 | 0 | 0 | 0 | 0 |
| CASTILLA Y LEÓN | 92 | 92 | 40 | 40 | 19 | 19 | 0 | 0 |
| Ávila | 3 | 3 | 0 | 0 | 0 | 0 | 0 | 0 |
| Burgos | 8 | 8 | 15 | 15 | 7 | 7 | 0 | 0 |
| León | 10 | 10 | 0 | 0 | 0 | 0 | 0 | 0 |
| Palencia | 13 | 13 | 0 | 0 | 0 | 0 | 0 | 0 |
| Salamanca | 26 | 26 | 0 | 0 | 0 | 0 | 0 | 0 |
| Segovia | 0 | 0 | 0 | 0 | 0 | 0 | 0 | 0 |
| Soria | 7 | 7 | 10 | 10 | 0 | 0 | 0 | 0 |
| Valladolid | 24 | 24 | 15 | 15 | 12 | 12 | 0 | 0 |
| Zamora | 1 | 1 | 0 | 0 | 0 | 0 | 0 | 0 |
| CASTILLA-LA MANCHA | 8 | 8 | 12 | 12 | 2 | 2 | 0 | 0 |
| Albacete | 0 | 0 | 0 | 0 | 0 | 0 | 0 | 0 |
| Ciudad Real | 1 | 1 | 0 | 0 | 0 | 0 | 0 | 0 |
| Cuenca | 0 | 0 | 0 | 0 | 0 | 0 | 0 | 0 |
| Guadalajara | 0 | 0 | 0 | 0 | 0 | 0 | 0 | 0 |
| Toledo | 7 | 7 | 12 | 12 | 2 | 2 | 0 | 0 |
| CATALUÑA | 331 | 331 | 0 | 0 | 16 | 16 | 0 | 31 |
| Barcelona | 284 | 284 | 0 | 0 | 15 | 15 | 0 | 31 |
| Girona | 15 | 15 | 0 | 0 | 0 | 0 | 0 | 0 |
| Lleida | 32 | 32 | 0 | 0 | 1 | 1 | 0 | 0 |
| Tarragona | 0 | 0 | 0 | 0 | 0 | 0 | 0 | 0 |
| COMUNIDAD VALENCIANA (1) | 358 | 263 | 13 | 13 | 23 | 23 | 63 | 0 |
| Alicante | .. | .. | .. | .. | .. | .. | 0 | 0 |
| Castellón | .. | .. | .. | .. | .. | .. | 0 | 0 |
| Valencia | .. | .. | .. | .. | .. | .. | 63 | 0 |
| EXTREMADURA | 20 | 20 | 0 | 0 | 0 | 0 | 0 | 0 |
| Badajoz | 20 | 20 | 0 | 0 | 0 | 0 | 0 | 0 |
| Cáceres | 0 | 0 | 0 | 0 | 0 | 0 | 0 | 0 |
| GALICIA | 182 | 182 | 0 | 0 | 0 | 0 | 0 | 22 |
| A Coruña | 119 | 119 | 0 | 0 | 0 | 0 | 0 | 0 |
| Lugo | 63 | 63 | 0 | 0 | 0 | 0 | 0 | 0 |
| Ourense | 0 | 0 | 0 | 0 | 0 | 0 | 0 | 0 |
| Pontevedra | 0 | 0 | 0 | 0 | 0 | 0 | 0 | 22 |
| MADRID (Comunidad de) | 284 | 281 | 22 | 22 | 52 | 25 | 0 | 33 |
| MURCIA (Región de) | 38 | 38 | 0 | 0 | 9 | 9 | 0 | 0 |
| NAVARRA (Comunidad Foral de) | 32 | 32 | 0 | 0 | 5 | 5 | 0 | 0 |
| PAÍS VASCO | 164 | 30 | 21 | 21 | 0 | 0 | 0 | 0 |
| Álava | 21 | 21 | 21 | 21 | 0 | 0 | 0 | 0 |
| Guipúzcoa | 108 | 9 | 0 | 0 | 0 | 0 | 0 | 0 |
| Vizcaya | 35 | 0 | 0 | 0 | 0 | 0 | 0 | 0 |
| RIOJA (La) | 29 | 29 | 0 | 0 | 0 | 0 | 0 | 0 |
| CEUTA | 0 | 0 | 0 | 0 | 0 | 0 | 0 | 0 |
| MELILLA | 6 | 6 | 0 | 0 | 0 | 0 | 0 | 0 |

(1) Datos estimados.

**6. ALUMNADO MATRICULADO, POR CURSO.
TODOS LOS CENTROS.**

ARTES APLICADAS Y
OFICIOS ARTÍSTICOS
CURSO 1996-97

| | TOTAL (1) | | COMUNES (*) | | | | | | ESPECIALIDAD | | | |
|-------------------------------------|---------------|---------------|--------------|--------------|--------------|--------------|--------------|--------------|--------------|--------------|--------------|--------------|
| | Total | Mujeres | Primero | | Segundo | | Tercero | | Primero | | Segundo | |
| | | | Total | Mujeres | Total | Mujeres | Total | Mujeres | Total | Mujeres | Total | Mujeres |
| TOTAL GENERAL | 22.496 | 13.329 | 2.774 | 1.363 | 3.587 | 2.123 | 2.342 | 1.356 | 2.972 | 1.859 | 3.900 | 2.528 |
| ANDALUCÍA (2) | 6.921 | 4.100 | .. | .. | .. | .. | .. | .. | .. | .. | .. | .. |
| Almería | 230 | .. | .. | .. | .. | .. | .. | .. | .. | .. | .. | .. |
| Cádiz | 993 | .. | .. | .. | .. | .. | .. | .. | .. | .. | .. | .. |
| Córdoba | 941 | .. | .. | .. | .. | .. | .. | .. | .. | .. | .. | .. |
| Granada | 1.312 | .. | .. | .. | .. | .. | .. | .. | .. | .. | .. | .. |
| Huelva | 247 | .. | .. | .. | .. | .. | .. | .. | .. | .. | .. | .. |
| Jaén | 522 | .. | .. | .. | .. | .. | .. | .. | .. | .. | .. | .. |
| Málaga | 611 | .. | .. | .. | .. | .. | .. | .. | .. | .. | .. | .. |
| Sevilla | 2.065 | .. | .. | .. | .. | .. | .. | .. | .. | .. | .. | .. |
| ARAGÓN | 102 | 73 | 0 | 0 | 26 | 20 | 0 | 0 | 32 | 21 | 44 | 32 |
| Huesca | 22 | 16 | 0 | 0 | 0 | 0 | 0 | 0 | 0 | 0 | 22 | 16 |
| Teruel | 0 | 0 | 0 | 0 | 0 | 0 | 0 | 0 | 0 | 0 | 0 | 0 |
| Zaragoza | 80 | 57 | 0 | 0 | 26 | 20 | 0 | 0 | 32 | 21 | 22 | 16 |
| ASTURIAS (Principado de) | 101 | 63 | 0 | 0 | 0 | 0 | 0 | 0 | 32 | 23 | 69 | 40 |
| BALEARES (Islas) | 38 | 26 | 0 | 0 | 13 | 11 | 0 | 0 | 11 | 6 | 14 | 9 |
| CANARIAS | 1.627 | 863 | 664 | 304 | 406 | 222 | 38 | 13 | 284 | 177 | 235 | 147 |
| Las Palmas | 875 | 473 | 334 | 152 | 220 | 129 | 33 | 13 | 156 | 97 | 132 | 82 |
| Santa Cruz de Tenerife | 752 | 390 | 330 | 152 | 186 | 93 | 5 | 0 | 128 | 80 | 103 | 65 |
| CANTABRIA | 211 | 155 | 80 | 59 | 49 | 39 | 0 | 0 | 45 | 28 | 37 | 29 |
| CASTILLA Y LEÓN | 107 | 60 | 0 | 0 | 16 | 10 | 0 | 0 | 30 | 14 | 61 | 36 |
| Ávila | 3 | 2 | 0 | 0 | 0 | 0 | 0 | 0 | 0 | 0 | 3 | 2 |
| Burgos | 11 | 8 | 0 | 0 | 6 | 5 | 0 | 0 | 0 | 0 | 5 | 3 |
| León | 9 | 7 | 0 | 0 | 3 | 2 | 0 | 0 | 0 | 0 | 6 | 5 |
| Palencia | 28 | 10 | 0 | 0 | 0 | 0 | 0 | 0 | 11 | 3 | 17 | 7 |
| Salamanca | 39 | 22 | 0 | 0 | 0 | 0 | 0 | 0 | 19 | 11 | 20 | 11 |
| Segovia | 7 | 3 | 0 | 0 | 7 | 3 | 0 | 0 | 0 | 0 | 0 | 0 |
| Soria | 10 | 8 | 0 | 0 | 0 | 0 | 0 | 0 | 0 | 0 | 10 | 8 |
| Valladolid | 0 | 0 | 0 | 0 | 0 | 0 | 0 | 0 | 0 | 0 | 0 | 0 |
| Zamora | 0 | 0 | 0 | 0 | 0 | 0 | 0 | 0 | 0 | 0 | 0 | 0 |
| CASTILLA-LA MANCHA | 59 | 40 | 0 | 0 | 22 | 14 | 0 | 0 | 13 | 10 | 24 | 16 |
| Albacete | 0 | 0 | 0 | 0 | 0 | 0 | 0 | 0 | 0 | 0 | 0 | 0 |
| Ciudad Real | 18 | 10 | 0 | 0 | 6 | 4 | 0 | 0 | 0 | 0 | 12 | 6 |
| Cuenca | 0 | 0 | 0 | 0 | 0 | 0 | 0 | 0 | 0 | 0 | 0 | 0 |
| Guadalajara | 0 | 0 | 0 | 0 | 0 | 0 | 0 | 0 | 0 | 0 | 0 | 0 |
| Toledo | 41 | 30 | 0 | 0 | 16 | 10 | 0 | 0 | 13 | 10 | 12 | 10 |
| CATALUÑA | 6.893 | 3.926 | 1.156 | 516 | 1.807 | 1.022 | 1.569 | 891 | 1.214 | 749 | 1.147 | 748 |
| Barcelona | 5.939 | 3.349 | 967 | 425 | 1.567 | 878 | 1.379 | 779 | 1.054 | 641 | 972 | 626 |
| Girona | 259 | 137 | 42 | 21 | 64 | 27 | 51 | 26 | 52 | 33 | 50 | 30 |
| Lleida | 290 | 190 | 55 | 26 | 54 | 39 | 60 | 45 | 66 | 45 | 55 | 35 |
| Tarragona | 405 | 250 | 92 | 44 | 122 | 78 | 79 | 41 | 42 | 30 | 70 | 57 |
| COMUNIDAD VALENCIANA | 2.835 | 1.693 | 333 | 176 | 696 | 404 | 593 | 352 | 652 | 407 | 561 | 354 |
| Alicante | 773 | 481 | 111 | 59 | 192 | 124 | 163 | 104 | 149 | 90 | 158 | 104 |
| Castellón | 368 | 216 | 96 | 48 | 62 | 40 | 70 | 42 | 87 | 58 | 53 | 28 |
| Valencia | 1.694 | 996 | 126 | 69 | 442 | 240 | 360 | 206 | 416 | 259 | 350 | 222 |
| EXTREMADURA | 92 | 65 | 0 | 0 | 21 | 14 | 0 | 0 | 26 | 16 | 45 | 35 |
| Badajoz | 92 | 65 | 0 | 0 | 21 | 14 | 0 | 0 | 26 | 16 | 45 | 35 |
| Cáceres | 0 | 0 | 0 | 0 | 0 | 0 | 0 | 0 | 0 | 0 | 0 | 0 |
| GALICIA (3) | 1.361 | 809 | 167 | 80 | 60 | 39 | 73 | 53 | 150 | 94 | 911 | 543 |
| A Coruña | 883 | 552 | 121 | 64 | 0 | 0 | 73 | 53 | 106 | 69 | 583 | 366 |
| Lugo | 293 | 178 | 0 | 0 | 60 | 39 | 0 | 0 | 23 | 16 | 210 | 123 |
| Ourense | 185 | 79 | 46 | 16 | 0 | 0 | 0 | 0 | 21 | 9 | 118 | 54 |
| Pontevedra | 0 | 0 | 0 | 0 | 0 | 0 | 0 | 0 | 0 | 0 | 0 | 0 |
| MADRID (Comunidad de) | 553 | 391 | 24 | 15 | 124 | 105 | 1 | 1 | 111 | 72 | 293 | 198 |
| MURCIA (Región de) | 93 | 68 | 0 | 0 | 6 | 3 | 0 | 0 | 36 | 27 | 51 | 38 |
| NAVARRA (Comunidad Foral de) | 303 | 206 | 101 | 62 | 102 | 68 | 0 | 0 | 45 | 35 | 55 | 41 |
| PAÍS VASCO | 1.129 | 734 | 249 | 151 | 230 | 145 | 68 | 46 | 264 | 160 | 318 | 232 |
| Álava | 147 | 105 | 36 | 24 | 34 | 21 | 0 | 0 | 45 | 33 | 32 | 27 |
| Guipúzcoa | 740 | 470 | 117 | 64 | 140 | 92 | 68 | 46 | 174 | 99 | 241 | 169 |
| Vizcaya | 242 | 159 | 96 | 63 | 56 | 32 | 0 | 0 | 45 | 28 | 45 | 36 |
| RIOJA (La) | 70 | 56 | 0 | 0 | 9 | 7 | 0 | 0 | 27 | 20 | 34 | 29 |
| CEUTA | 0 | 0 | 0 | 0 | 0 | 0 | 0 | 0 | 0 | 0 | 0 | 0 |
| MELILLA | 1 | 1 | 0 | 0 | 0 | 0 | 0 | 0 | 0 | 0 | 1 | 1 |

(*) En algunos centros se imparte un plan de estudios que sólo tiene dos cursos comunes.

(1) Este total no corresponde a la desagregación por curso ya que falta esta información de Andalucía.

(2) La distribución por sexo de esta Comunidad ha sido estimada.

(3) Se han incluido en el 2º curso de Especialidad 265 alumnos que están realizando el proyecto fin de carrera de ellas 161 son mujeres.

**7. ALUMNADO MATRICULADO, POR CURSO.
CENTROS PÚBLICOS.**

ARTES APLICADAS Y
OFICIOS ARTÍSTICOS
CURSO 1996-97

| | TOTAL (1) | | COMUNES (*) | | | | | | ESPECIALIDAD | | | |
|-------------------------------------|---------------|---------------|--------------|--------------|--------------|--------------|--------------|------------|--------------|--------------|--------------|--------------|
| | | | Primero | | Segundo | | Tercero | | Primero | | Segundo | |
| | Total | Mujeres | Total | Mujeres | Total | Mujeres | Total | Mujeres | Total | Mujeres | Total | Mujeres |
| TOTAL GENERAL | 18.572 | 11.037 | 2.200 | 1.060 | 2.564 | 1.515 | 1.682 | 985 | 2.248 | 1.441 | 2.957 | 1.936 |
| ANDALUCÍA (2) | 6.921 | 4.100 | .. | .. | .. | .. | .. | .. | .. | .. | .. | .. |
| Almería | 230 | .. | .. | .. | .. | .. | .. | .. | .. | .. | .. | .. |
| Cádiz | 993 | .. | .. | .. | .. | .. | .. | .. | .. | .. | .. | .. |
| Córdoba | 941 | .. | .. | .. | .. | .. | .. | .. | .. | .. | .. | .. |
| Granada | 1.312 | .. | .. | .. | .. | .. | .. | .. | .. | .. | .. | .. |
| Huelva | 247 | .. | .. | .. | .. | .. | .. | .. | .. | .. | .. | .. |
| Jaén | 522 | .. | .. | .. | .. | .. | .. | .. | .. | .. | .. | .. |
| Málaga | 611 | .. | .. | .. | .. | .. | .. | .. | .. | .. | .. | .. |
| Sevilla | 2.065 | .. | .. | .. | .. | .. | .. | .. | .. | .. | .. | .. |
| ARAGÓN | 102 | 73 | 0 | 0 | 26 | 20 | 0 | 0 | 32 | 21 | 44 | 32 |
| Huesca | 22 | 16 | 0 | 0 | 0 | 0 | 0 | 0 | 0 | 0 | 22 | 16 |
| Teruel | 0 | 0 | 0 | 0 | 0 | 0 | 0 | 0 | 0 | 0 | 0 | 0 |
| Zaragoza | 80 | 57 | 0 | 0 | 26 | 20 | 0 | 0 | 32 | 21 | 22 | 16 |
| ASTURIAS (Principado de) | 101 | 63 | 0 | 0 | 0 | 0 | 0 | 0 | 32 | 23 | 69 | 40 |
| BALEARES (Islas) | 38 | 26 | 0 | 0 | 13 | 11 | 0 | 0 | 11 | 6 | 14 | 9 |
| CANARIAS | 1.627 | 863 | 664 | 304 | 406 | 222 | 38 | 13 | 284 | 177 | 235 | 147 |
| Las Palmas | 875 | 473 | 334 | 152 | 220 | 129 | 33 | 13 | 156 | 97 | 132 | 82 |
| Santa Cruz de Tenerife | 752 | 390 | 330 | 152 | 186 | 93 | 5 | 0 | 128 | 80 | 103 | 65 |
| CANTABRIA | 0 | 0 | 0 | 0 | 0 | 0 | 0 | 0 | 0 | 0 | 0 | 0 |
| CASTILLA Y LEÓN | 107 | 60 | 0 | 0 | 16 | 10 | 0 | 0 | 30 | 14 | 61 | 36 |
| Ávila | 3 | 2 | 0 | 0 | 0 | 0 | 0 | 0 | 0 | 0 | 3 | 2 |
| Burgos | 11 | 8 | 0 | 0 | 6 | 5 | 0 | 0 | 0 | 0 | 5 | 3 |
| León | 9 | 7 | 0 | 0 | 3 | 2 | 0 | 0 | 0 | 0 | 6 | 5 |
| Palencia | 28 | 10 | 0 | 0 | 0 | 0 | 0 | 0 | 11 | 3 | 17 | 7 |
| Salamanca | 39 | 22 | 0 | 0 | 0 | 0 | 0 | 0 | 19 | 11 | 20 | 11 |
| Segovia | 7 | 3 | 0 | 0 | 7 | 3 | 0 | 0 | 0 | 0 | 0 | 0 |
| Soria | 10 | 8 | 0 | 0 | 0 | 0 | 0 | 0 | 0 | 0 | 10 | 8 |
| Valladolid | 0 | 0 | 0 | 0 | 0 | 0 | 0 | 0 | 0 | 0 | 0 | 0 |
| Zamora | 0 | 0 | 0 | 0 | 0 | 0 | 0 | 0 | 0 | 0 | 0 | 0 |
| CASTILLA-LA MANCHA | 59 | 40 | 0 | 0 | 22 | 14 | 0 | 0 | 13 | 10 | 24 | 16 |
| Albacete | 0 | 0 | 0 | 0 | 0 | 0 | 0 | 0 | 0 | 0 | 0 | 0 |
| Ciudad Real | 18 | 10 | 0 | 0 | 6 | 4 | 0 | 0 | 0 | 0 | 12 | 6 |
| Cuenca | 0 | 0 | 0 | 0 | 0 | 0 | 0 | 0 | 0 | 0 | 0 | 0 |
| Guadalajara | 0 | 0 | 0 | 0 | 0 | 0 | 0 | 0 | 0 | 0 | 0 | 0 |
| Toledo | 41 | 30 | 0 | 0 | 16 | 10 | 0 | 0 | 13 | 10 | 12 | 10 |
| CATALUÑA | 5.099 | 2.992 | 1.001 | 466 | 1.294 | 751 | 1.125 | 664 | 903 | 575 | 776 | 536 |
| Barcelona | 4.145 | 2.415 | 812 | 375 | 1.054 | 607 | 935 | 552 | 743 | 467 | 601 | 414 |
| Girona | 259 | 137 | 42 | 21 | 64 | 27 | 51 | 26 | 52 | 33 | 50 | 30 |
| Lleida | 290 | 190 | 55 | 26 | 54 | 39 | 60 | 45 | 66 | 45 | 55 | 35 |
| Tarragona | 405 | 250 | 92 | 44 | 122 | 78 | 79 | 41 | 42 | 30 | 70 | 57 |
| COMUNIDAD VALENCIANA | 2.136 | 1.298 | 231 | 124 | 550 | 332 | 446 | 255 | 498 | 317 | 411 | 270 |
| Alicante | 773 | 481 | 111 | 59 | 192 | 124 | 163 | 104 | 149 | 90 | 158 | 104 |
| Castellón | 368 | 216 | 96 | 48 | 62 | 40 | 70 | 42 | 87 | 58 | 53 | 28 |
| Valencia | 995 | 601 | 24 | 17 | 296 | 168 | 213 | 109 | 262 | 169 | 200 | 138 |
| EXTREMADURA | 92 | 65 | 0 | 0 | 21 | 14 | 0 | 0 | 26 | 16 | 45 | 35 |
| Badajoz | 92 | 65 | 0 | 0 | 21 | 14 | 0 | 0 | 26 | 16 | 45 | 35 |
| Cáceres | 0 | 0 | 0 | 0 | 0 | 0 | 0 | 0 | 0 | 0 | 0 | 0 |
| GALICIA (3) | 1.361 | 809 | 167 | 80 | 60 | 39 | 73 | 53 | 150 | 94 | 911 | 543 |
| A Coruña | 883 | 552 | 121 | 64 | 0 | 0 | 73 | 53 | 106 | 69 | 583 | 366 |
| Lugo | 293 | 178 | 0 | 0 | 60 | 39 | 0 | 0 | 23 | 16 | 210 | 123 |
| Ourense | 185 | 79 | 46 | 16 | 0 | 0 | 0 | 0 | 21 | 9 | 118 | 54 |
| Pontevedra | 0 | 0 | 0 | 0 | 0 | 0 | 0 | 0 | 0 | 0 | 0 | 0 |
| MADRID (Comunidad de) | 265 | 179 | 0 | 0 | 5 | 3 | 0 | 0 | 99 | 64 | 161 | 112 |
| MURCIA (Región de) | 93 | 68 | 0 | 0 | 6 | 3 | 0 | 0 | 36 | 27 | 51 | 38 |
| NAVARRA (Comunidad Foral de) | 303 | 206 | 101 | 62 | 102 | 68 | 0 | 0 | 45 | 35 | 55 | 41 |
| PAÍS VASCO | 197 | 138 | 36 | 24 | 34 | 21 | 0 | 0 | 62 | 42 | 65 | 51 |
| Álava | 147 | 105 | 36 | 24 | 34 | 21 | 0 | 0 | 45 | 33 | 32 | 27 |
| Guipúzcoa | 50 | 33 | 0 | 0 | 0 | 0 | 0 | 0 | 17 | 9 | 33 | 24 |
| Vizcaya | 0 | 0 | 0 | 0 | 0 | 0 | 0 | 0 | 0 | 0 | 0 | 0 |
| RIOJA (La) | 70 | 56 | 0 | 0 | 9 | 7 | 0 | 0 | 27 | 20 | 34 | 29 |
| CEUTA | 0 | 0 | 0 | 0 | 0 | 0 | 0 | 0 | 0 | 0 | 0 | 0 |
| MELILLA | 1 | 1 | 0 | 0 | 0 | 0 | 0 | 0 | 0 | 0 | 1 | 1 |

(*) En algunos centros se imparte un plan de estudios que sólo tiene dos cursos comunes.

(1) Este total no corresponde a la desagregación por curso ya que falta esta información de Andalucía.

(2) La distribución por sexo de esta Comunidad ha sido estimada.

(3) Se han incluido en el 2º curso de Especialidad 265 alumnos que están realizando el proyecto fin de carrera de ellas 161 son mujeres.

**8. ALUMNADO MATRICULADO, POR CURSO.
CENTROS PRIVADOS.**

ARTES APLICADAS Y
OFICIOS ARTÍSTICOS
CURSO 1996-97

| | TOTAL | | COMUNES (*) | | | | | | ESPECIALIDAD | | | |
|------------------------------|--------------|--------------|-------------|------------|--------------|------------|------------|------------|--------------|------------|------------|------------|
| | Total | Mujeres | Primero | | Segundo | | Tercero | | Primero | | Segundo | |
| | | | Total | Mujeres | Total | Mujeres | Total | Mujeres | Total | Mujeres | Total | Mujeres |
| TOTAL GENERAL | 3.924 | 2.292 | 574 | 303 | 1.023 | 608 | 660 | 371 | 724 | 418 | 943 | 592 |
| CANTABRIA | 211 | 155 | 80 | 59 | 49 | 39 | 0 | 0 | 45 | 28 | 37 | 29 |
| CATALUÑA | 1.794 | 934 | 155 | 50 | 513 | 271 | 444 | 227 | 311 | 174 | 371 | 212 |
| Barcelona | 1.794 | 934 | 155 | 50 | 513 | 271 | 444 | 227 | 311 | 174 | 371 | 212 |
| COMUNIDAD VALENCIANA | 699 | 395 | 102 | 52 | 146 | 72 | 147 | 97 | 154 | 90 | 150 | 84 |
| Valencia | 699 | 395 | 102 | 52 | 146 | 72 | 147 | 97 | 154 | 90 | 150 | 84 |
| MADRID (Comunidad de) | 288 | 212 | 24 | 15 | 119 | 102 | 1 | 1 | 12 | 8 | 132 | 86 |
| PAÍS VASCO | 932 | 596 | 213 | 127 | 196 | 124 | 68 | 46 | 202 | 118 | 253 | 181 |
| Guipúzcoa | 690 | 437 | 117 | 64 | 140 | 92 | 68 | 46 | 157 | 90 | 208 | 145 |
| Vizcaya | 242 | 159 | 96 | 63 | 56 | 32 | 0 | 0 | 45 | 28 | 45 | 36 |

(*) En algunos centros se imparte un plan de estudios que sólo tiene dos cursos comunes.

9. ALUMNADO MATRICULADO, POR ESPECIALIDAD (*)

ARTES APLICADAS Y
OFICIOS ARTÍSTICOS
CURSO 1996-97

| | TOTAL | | | PÚBLICA | | | PRIVADA | | |
|-----------------------------------|---------------|--------------|--------------|---------------|--------------|--------------|--------------|------------|--------------|
| | Total | Hombres | Mujeres | Total | Hombres | Mujeres | Total | Hombres | Mujeres |
| TOTAL GENERAL | 14.614 | 5.118 | 9.496 | 12.462 | 4.200 | 8.262 | 2.152 | 918 | 1.234 |
| ARTES APLICADAS AL LIBRO | 333 | 175 | 158 | 333 | 175 | 158 | 0 | 0 | 0 |
| BORDADOS Y ENCAJES | 38 | 0 | 38 | 38 | 0 | 38 | 0 | 0 | 0 |
| CERÁMICA | 965 | 227 | 738 | 942 | 220 | 722 | 23 | 7 | 16 |
| DECORACIÓN | 2.114 | 579 | 1.535 | 1.542 | 408 | 1.134 | 572 | 171 | 401 |
| DELINEACIÓN ARTÍSTICA | 426 | 177 | 249 | 414 | 170 | 244 | 12 | 7 | 5 |
| DIBUJO PUBLICITARIO | 1.659 | 749 | 910 | 917 | 399 | 518 | 742 | 350 | 392 |
| DISEÑO DE FIGURINES | 179 | 15 | 164 | 124 | 12 | 112 | 55 | 3 | 52 |
| DISEÑO DE INTERIORES | 1.530 | 471 | 1.059 | 1.185 | 335 | 850 | 345 | 136 | 209 |
| DESIEÑO DE ORFEBRERÍA Y JOYERÍA | 114 | 34 | 80 | 114 | 34 | 80 | 0 | 0 | 0 |
| DISEÑO DE TEXTILES Y MODA | 552 | 84 | 468 | 552 | 84 | 468 | 0 | 0 | 0 |
| DISEÑO GRÁFICO | 1.425 | 668 | 757 | 1.300 | 619 | 681 | 125 | 49 | 76 |
| DISEÑO INDUSTRIAL | 632 | 415 | 217 | 354 | 220 | 134 | 278 | 195 | 83 |
| DORADO, POLICROMÍA Y REPUJADO | 57 | 23 | 34 | 57 | 23 | 34 | 0 | 0 | 0 |
| EBANISTERÍA | 363 | 235 | 128 | 363 | 235 | 128 | 0 | 0 | 0 |
| ENCUADERNACIÓN ARTÍSTICA | 91 | 25 | 66 | 91 | 25 | 66 | 0 | 0 | 0 |
| FORJA ARTÍSTICA | 83 | 57 | 26 | 83 | 57 | 26 | 0 | 0 | 0 |
| FOTOGRAFÍA ARTÍSTICA | 65 | 25 | 40 | 65 | 25 | 40 | 0 | 0 | 0 |
| GRABADO | 158 | 60 | 98 | 158 | 60 | 98 | 0 | 0 | 0 |
| GRABADO Y TÉCNICAS DE ESTAMPACIÓN | 111 | 16 | 95 | 111 | 16 | 95 | 0 | 0 | 0 |
| METALISTERÍA Y FORJA | 345 | 86 | 259 | 345 | 86 | 259 | 0 | 0 | 0 |
| TALLA EN MADERA | 303 | 139 | 164 | 303 | 139 | 164 | 0 | 0 | 0 |
| TALLA EN PIEDRA | 101 | 39 | 62 | 101 | 39 | 62 | 0 | 0 | 0 |
| TALLERES | 1.899 | 428 | 1.471 | 1.899 | 428 | 1.471 | 0 | 0 | 0 |
| TÉCNICAS DE VOLUMEN | 139 | 66 | 73 | 139 | 66 | 73 | 0 | 0 | 0 |
| TÉCNICAS Y PROCEDIMIENTOS MURALES | 328 | 106 | 222 | 328 | 106 | 222 | 0 | 0 | 0 |
| TEJIDOS ARTÍSTICOS | 43 | 4 | 39 | 43 | 4 | 39 | 0 | 0 | 0 |
| VACIADO | 258 | 86 | 172 | 258 | 86 | 172 | 0 | 0 | 0 |
| VIDRIERAS | 3 | 1 | 2 | 3 | 1 | 2 | 0 | 0 | 0 |
| NO DISTRIBUIBLE POR ESPECIALIDAD | 300 | 128 | 172 | 300 | 128 | 172 | 0 | 0 | 0 |

(*) Incluye, además del alumnado matriculado en los cursos de especialidad, el alumnado de cursos comunes asignado a una especialidad.

**10. ALUMNADO MATRICULADO, POR EDAD.
AMBOS SEXOS.**

ARTES APLICADAS Y
OFICIOS ARTÍSTICOS
CURSO 1996-97

| | TOTAL | AÑOS DE EDAD | | | | | | | | | | | No Consta |
|-------------------------------------|---------------|--------------|------------|------------|------------|--------------|--------------|--------------|--------------|--------------|--------------|--------------|--------------|
| | | 14 | 15 | 16 | 17 | 18 | 19 | 20 | 21 | 22 | 23 | >23 | |
| TOTAL GENERAL | 22.496 | 129 | 360 | 631 | 888 | 1.337 | 1.671 | 2.020 | 1.974 | 1.760 | 1.990 | 2.815 | 6.921 |
| ANDALUCÍA | 6.921 | x | x | x | x | x | x | x | x | x | x | x | 6.921 |
| Almería | 230 | x | x | x | x | x | x | x | x | x | x | x | 230 |
| Cádiz | 993 | x | x | x | x | x | x | x | x | x | x | x | 993 |
| Córdoba | 941 | x | x | x | x | x | x | x | x | x | x | x | 941 |
| Granada | 1.312 | x | x | x | x | x | x | x | x | x | x | x | 1.312 |
| Huelva | 247 | x | x | x | x | x | x | x | x | x | x | x | 247 |
| Jaén | 522 | x | x | x | x | x | x | x | x | x | x | x | 522 |
| Málaga | 611 | x | x | x | x | x | x | x | x | x | x | x | 611 |
| Sevilla | 2.065 | x | x | x | x | x | x | x | x | x | x | x | 2.065 |
| ARAGÓN | 102 | 0 | 8 | 8 | 12 | 9 | 8 | 18 | 9 | 7 | 7 | 16 | 0 |
| Huesca | 22 | 0 | 0 | 0 | 2 | 5 | 1 | 5 | 1 | 2 | 3 | 3 | 0 |
| Teruel | 0 | 0 | 0 | 0 | 0 | 0 | 0 | 0 | 0 | 0 | 0 | 0 | 0 |
| Zaragoza | 80 | 0 | 8 | 8 | 10 | 4 | 7 | 13 | 8 | 5 | 4 | 13 | 0 |
| ASTURIAS (Principado de) | 101 | 0 | 0 | 0 | 2 | 2 | 5 | 10 | 26 | 15 | 12 | 29 | 0 |
| BALEARES (Islas) | 38 | 0 | 0 | 6 | 6 | 3 | 5 | 3 | 2 | 5 | 0 | 8 | 0 |
| CANARIAS | 1.627 | 28 | 67 | 121 | 159 | 180 | 125 | 131 | 138 | 114 | 106 | 458 | 0 |
| Las Palmas | 875 | 16 | 41 | 61 | 83 | 99 | 52 | 55 | 78 | 59 | 53 | 278 | 0 |
| Santa Cruz de Tenerife | 752 | 12 | 26 | 60 | 76 | 81 | 73 | 76 | 60 | 55 | 53 | 180 | 0 |
| CANTABRIA | 211 | 2 | 3 | 10 | 10 | 18 | 30 | 40 | 34 | 17 | 19 | 28 | 0 |
| CASTILLA Y LEÓN | 107 | 0 | 0 | 4 | 11 | 17 | 21 | 10 | 11 | 7 | 6 | 20 | 0 |
| Ávila | 3 | 0 | 0 | 0 | 1 | 0 | 0 | 1 | 0 | 0 | 1 | 0 | 0 |
| Burgos | 11 | 0 | 0 | 0 | 2 | 1 | 1 | 1 | 0 | 0 | 1 | 5 | 0 |
| León | 9 | 0 | 0 | 1 | 1 | 0 | 1 | 0 | 3 | 0 | 0 | 3 | 0 |
| Palencia | 28 | 0 | 0 | 0 | 3 | 9 | 9 | 2 | 2 | 0 | 1 | 2 | 0 |
| Salamanca | 39 | 0 | 0 | 3 | 2 | 5 | 5 | 3 | 5 | 5 | 2 | 9 | 0 |
| Segovia | 7 | 0 | 0 | 0 | 2 | 1 | 2 | 1 | 0 | 0 | 0 | 1 | 0 |
| Soria | 10 | 0 | 0 | 0 | 0 | 1 | 3 | 2 | 1 | 2 | 1 | 0 | 0 |
| Valladolid | 0 | 0 | 0 | 0 | 0 | 0 | 0 | 0 | 0 | 0 | 0 | 0 | 0 |
| Zamora | 0 | 0 | 0 | 0 | 0 | 0 | 0 | 0 | 0 | 0 | 0 | 0 | 0 |
| CASTILLA-LA MANCHA | 59 | 0 | 0 | 4 | 6 | 19 | 7 | 5 | 3 | 3 | 3 | 9 | 0 |
| Albacete | 0 | 0 | 0 | 0 | 0 | 0 | 0 | 0 | 0 | 0 | 0 | 0 | 0 |
| Ciudad Real | 18 | 0 | 0 | 2 | 2 | 4 | 2 | 3 | 0 | 1 | 3 | 1 | 0 |
| Cuenca | 0 | 0 | 0 | 0 | 0 | 0 | 0 | 0 | 0 | 0 | 0 | 0 | 0 |
| Guadalajara | 0 | 0 | 0 | 0 | 0 | 0 | 0 | 0 | 0 | 0 | 0 | 0 | 0 |
| Toledo | 41 | 0 | 0 | 2 | 4 | 15 | 5 | 2 | 3 | 2 | 0 | 8 | 0 |
| CATALUÑA | 6.893 | 59 | 182 | 319 | 456 | 624 | 843 | 1.005 | 841 | 732 | 502 | 1.330 | 0 |
| Barcelona | 5.939 | 42 | 141 | 264 | 366 | 512 | 740 | 905 | 754 | 646 | 450 | 1.119 | 0 |
| Girona | 259 | 1 | 6 | 7 | 29 | 32 | 33 | 33 | 35 | 31 | 18 | 34 | 0 |
| Lleida | 290 | 8 | 19 | 26 | 25 | 39 | 40 | 34 | 19 | 20 | 10 | 50 | 0 |
| Tarragona | 405 | 8 | 16 | 22 | 36 | 41 | 30 | 33 | 33 | 35 | 24 | 127 | 0 |
| COMUNIDAD VALENCIANA | 2.835 | 26 | 42 | 65 | 86 | 201 | 268 | 369 | 388 | 408 | 982 | 0 | 0 |
| Alicante | 773 | 19 | 26 | 37 | 42 | 75 | 93 | 107 | 86 | 96 | 192 | 0 | 0 |
| Castellón | 368 | 3 | 5 | 9 | 11 | 25 | 33 | 45 | 48 | 51 | 138 | 0 | 0 |
| Valencia | 1.694 | 4 | 11 | 19 | 33 | 101 | 142 | 217 | 254 | 261 | 652 | 0 | 0 |
| EXTREMADURA | 92 | 0 | 0 | 2 | 10 | 12 | 11 | 19 | 11 | 6 | 6 | 15 | 0 |
| Badajoz | 92 | 0 | 0 | 2 | 10 | 12 | 11 | 19 | 11 | 6 | 6 | 15 | 0 |
| Cáceres | 0 | 0 | 0 | 0 | 0 | 0 | 0 | 0 | 0 | 0 | 0 | 0 | 0 |
| GALICIA | 1.361 | 10 | 32 | 33 | 50 | 87 | 139 | 167 | 189 | 145 | 120 | 389 | 0 |
| A Coruña | 883 | 7 | 21 | 19 | 30 | 59 | 99 | 108 | 118 | 94 | 80 | 248 | 0 |
| Lugo | 293 | 3 | 10 | 7 | 9 | 17 | 20 | 38 | 41 | 30 | 21 | 97 | 0 |
| Ourense | 185 | 0 | 1 | 7 | 11 | 11 | 20 | 21 | 30 | 21 | 19 | 44 | 0 |
| Pontevedra | 0 | 0 | 0 | 0 | 0 | 0 | 0 | 0 | 0 | 0 | 0 | 0 | 0 |
| MADRID (Comunidad de) | 553 | 0 | 1 | 4 | 5 | 16 | 33 | 51 | 86 | 79 | 66 | 212 | 0 |
| MURCIA (Región de) | 93 | 0 | 0 | 0 | 2 | 4 | 11 | 10 | 15 | 11 | 8 | 32 | 0 |
| NAVARRA (Comunidad Foral de) | 303 | 4 | 24 | 35 | 26 | 26 | 30 | 39 | 21 | 21 | 18 | 59 | 0 |
| PAÍS VASCO | 1.129 | 0 | 1 | 13 | 40 | 108 | 128 | 136 | 198 | 178 | 129 | 198 | 0 |
| Álava | 147 | 0 | 0 | 2 | 2 | 6 | 5 | 10 | 28 | 20 | 22 | 52 | 0 |
| Guipúzcoa | 740 | 0 | 0 | 4 | 22 | 74 | 85 | 96 | 146 | 123 | 79 | 111 | 0 |
| Vizcaya | 242 | 0 | 1 | 7 | 16 | 28 | 38 | 30 | 24 | 35 | 28 | 35 | 0 |
| RIOJA (La) | 70 | 0 | 0 | 7 | 7 | 10 | 7 | 7 | 2 | 12 | 6 | 12 | 0 |
| CEUTA | 0 | 0 | 0 | 0 | 0 | 0 | 0 | 0 | 0 | 0 | 0 | 0 | 0 |
| MELILLA | 1 | 0 | 0 | 0 | 0 | 1 | 0 | 0 | 0 | 0 | 0 | 0 | 0 |

**11. ALUMNADO MATRICULADO, POR EDAD.
MUJERES.**

ARTES APLICADAS Y
OFICIOS ARTÍSTICOS
CURSO 1996-97

| | TOTAL | AÑOS DE EDAD | | | | | | | | | | | No Consta |
|-------------------------------------|---------------|--------------|------------|------------|------------|------------|------------|--------------|--------------|--------------|--------------|--------------|--------------|
| | | 14 | 15 | 16 | 17 | 18 | 19 | 20 | 21 | 22 | 23 | >23 | |
| TOTAL GENERAL | 13.329 | 68 | 164 | 287 | 456 | 764 | 999 | 1.269 | 1.178 | 1.049 | 1.204 | 1.791 | 4.100 |
| ANDALUCÍA (1) | 4.100 | x | x | x | x | x | x | x | x | x | x | x | 4.100 |
| Almería | .. | .. | .. | .. | .. | .. | .. | .. | .. | .. | .. | .. | .. |
| Cádiz | .. | .. | .. | .. | .. | .. | .. | .. | .. | .. | .. | .. | .. |
| Córdoba | .. | .. | .. | .. | .. | .. | .. | .. | .. | .. | .. | .. | .. |
| Granada | .. | .. | .. | .. | .. | .. | .. | .. | .. | .. | .. | .. | .. |
| Huelva | .. | .. | .. | .. | .. | .. | .. | .. | .. | .. | .. | .. | .. |
| Jaén | .. | .. | .. | .. | .. | .. | .. | .. | .. | .. | .. | .. | .. |
| Málaga | .. | .. | .. | .. | .. | .. | .. | .. | .. | .. | .. | .. | .. |
| Sevilla | .. | .. | .. | .. | .. | .. | .. | .. | .. | .. | .. | .. | .. |
| ARAGÓN | 73 | 0 | 6 | 5 | 7 | 9 | 6 | 14 | 6 | 6 | 4 | 10 | 0 |
| Huesca | 16 | 0 | 0 | 0 | 1 | 5 | 1 | 3 | 0 | 2 | 2 | 2 | 0 |
| Teruel | 0 | 0 | 0 | 0 | 0 | 0 | 0 | 0 | 0 | 0 | 0 | 0 | 0 |
| Zaragoza | 57 | 0 | 6 | 5 | 6 | 4 | 5 | 11 | 6 | 4 | 2 | 8 | 0 |
| ASTURIAS (Principado de) | 63 | 0 | 0 | 0 | 2 | 1 | 4 | 6 | 16 | 10 | 8 | 16 | 0 |
| BALEARES (Islas) | 26 | 0 | 0 | 3 | 3 | 3 | 5 | 2 | 1 | 3 | 0 | 6 | 0 |
| CANARIAS | 863 | 17 | 18 | 33 | 72 | 88 | 61 | 77 | 73 | 65 | 57 | 302 | 0 |
| Las Palmas | 473 | 9 | 11 | 17 | 36 | 47 | 29 | 32 | 39 | 32 | 32 | 189 | 0 |
| Santa Cruz de Tenerife | 390 | 8 | 7 | 16 | 36 | 41 | 32 | 45 | 34 | 33 | 25 | 113 | 0 |
| CANTABRIA | 155 | 1 | 1 | 6 | 8 | 13 | 24 | 34 | 25 | 12 | 12 | 19 | 0 |
| CASTILLA Y LEÓN | 60 | 0 | 0 | 2 | 6 | 8 | 11 | 6 | 7 | 5 | 2 | 13 | 0 |
| Ávila | 2 | 0 | 0 | 0 | 1 | 0 | 0 | 1 | 0 | 0 | 0 | 0 | 0 |
| Burgos | 8 | 0 | 0 | 0 | 1 | 1 | 1 | 0 | 0 | 0 | 1 | 4 | 0 |
| León | 7 | 0 | 0 | 0 | 1 | 0 | 1 | 0 | 3 | 0 | 0 | 2 | 0 |
| Palencia | 10 | 0 | 0 | 0 | 2 | 4 | 3 | 1 | 0 | 0 | 0 | 0 | 0 |
| Salamanca | 22 | 0 | 0 | 2 | 0 | 2 | 4 | 1 | 3 | 3 | 1 | 6 | 0 |
| Segovia | 3 | 0 | 0 | 0 | 1 | 0 | 0 | 1 | 0 | 0 | 0 | 1 | 0 |
| Soria | 8 | 0 | 0 | 0 | 0 | 1 | 2 | 2 | 1 | 2 | 0 | 0 | 0 |
| Valladolid | 0 | 0 | 0 | 0 | 0 | 0 | 0 | 0 | 0 | 0 | 0 | 0 | 0 |
| Zamora | 0 | 0 | 0 | 0 | 0 | 0 | 0 | 0 | 0 | 0 | 0 | 0 | 0 |
| CASTILLA-LA MANCHA | 40 | 0 | 0 | 2 | 2 | 14 | 6 | 4 | 3 | 2 | 1 | 6 | 0 |
| Albacete | 0 | 0 | 0 | 0 | 0 | 0 | 0 | 0 | 0 | 0 | 0 | 0 | 0 |
| Ciudad Real | 10 | 0 | 0 | 0 | 1 | 2 | 2 | 2 | 0 | 1 | 1 | 1 | 0 |
| Cuenca | 0 | 0 | 0 | 0 | 0 | 0 | 0 | 0 | 0 | 0 | 0 | 0 | 0 |
| Guadalajara | 0 | 0 | 0 | 0 | 0 | 0 | 0 | 0 | 0 | 0 | 0 | 0 | 0 |
| Toledo | 30 | 0 | 0 | 2 | 1 | 12 | 4 | 2 | 3 | 1 | 0 | 5 | 0 |
| CATALUÑA | 3.926 | 26 | 77 | 152 | 232 | 347 | 489 | 610 | 485 | 398 | 298 | 812 | 0 |
| Barcelona | 3.349 | 19 | 52 | 130 | 187 | 283 | 424 | 542 | 431 | 347 | 265 | 669 | 0 |
| Girona | 137 | 0 | 4 | 2 | 11 | 19 | 21 | 19 | 20 | 16 | 11 | 14 | 0 |
| Lleida | 190 | 3 | 13 | 10 | 16 | 21 | 28 | 26 | 17 | 9 | 7 | 40 | 0 |
| Tarragona | 250 | 4 | 8 | 10 | 18 | 24 | 16 | 23 | 17 | 26 | 15 | 89 | 0 |
| COMUNIDAD VALENCIANA | 1.693 | 16 | 33 | 36 | 38 | 112 | 167 | 226 | 222 | 241 | 602 | 0 | 0 |
| Alicante | 481 | 12 | 20 | 20 | 18 | 44 | 61 | 71 | 45 | 56 | 134 | 0 | 0 |
| Castellón | 216 | 2 | 4 | 5 | 5 | 14 | 20 | 27 | 27 | 30 | 82 | 0 | 0 |
| Valencia | 996 | 2 | 9 | 11 | 15 | 54 | 86 | 128 | 150 | 155 | 386 | 0 | 0 |
| EXTREMADURA | 65 | 0 | 0 | 2 | 5 | 9 | 8 | 11 | 7 | 6 | 6 | 11 | 0 |
| Badajoz | 65 | 0 | 0 | 2 | 5 | 9 | 8 | 11 | 7 | 6 | 6 | 11 | 0 |
| Cáceres | 0 | 0 | 0 | 0 | 0 | 0 | 0 | 0 | 0 | 0 | 0 | 0 | 0 |
| GALICIA | 809 | 8 | 19 | 17 | 26 | 50 | 78 | 109 | 120 | 90 | 65 | 227 | 0 |
| A Coruña | 552 | 6 | 12 | 12 | 18 | 36 | 61 | 73 | 75 | 62 | 49 | 148 | 0 |
| Lugo | 178 | 2 | 7 | 4 | 8 | 8 | 10 | 25 | 25 | 19 | 8 | 62 | 0 |
| Ourense | 79 | 0 | 0 | 1 | 0 | 6 | 7 | 11 | 20 | 9 | 8 | 17 | 0 |
| Pontevedra | 0 | 0 | 0 | 0 | 0 | 0 | 0 | 0 | 0 | 0 | 0 | 0 | 0 |
| MADRID (Comunidad de) | 391 | 0 | 1 | 1 | 3 | 9 | 16 | 36 | 61 | 59 | 44 | 161 | 0 |
| MURCIA (Región de) | 68 | 0 | 0 | 0 | 0 | 3 | 9 | 5 | 14 | 9 | 6 | 22 | 0 |
| NAVARRA (Comunidad Foral de) | 206 | 0 | 9 | 19 | 14 | 19 | 20 | 28 | 14 | 15 | 15 | 53 | 0 |
| PAÍS VASCO | 734 | 0 | 0 | 5 | 32 | 71 | 90 | 95 | 123 | 118 | 78 | 122 | 0 |
| Álava | 105 | 0 | 0 | 1 | 2 | 4 | 3 | 8 | 16 | 14 | 17 | 40 | 0 |
| Guipúzcoa | 470 | 0 | 0 | 1 | 16 | 50 | 62 | 65 | 91 | 82 | 45 | 58 | 0 |
| Vizcaya | 159 | 0 | 0 | 3 | 14 | 17 | 25 | 22 | 16 | 22 | 16 | 24 | 0 |
| RIOJA (La) | 56 | 0 | 0 | 4 | 6 | 7 | 5 | 6 | 1 | 10 | 6 | 11 | 0 |
| CEUTA | 0 | 0 | 0 | 0 | 0 | 0 | 0 | 0 | 0 | 0 | 0 | 0 | 0 |
| MELILLA | 1 | 0 | 0 | 0 | 0 | 1 | 0 | 0 | 0 | 0 | 0 | 0 | 0 |

(1) El dato de esta Comunidad Autónoma ha sido estimado.

**12. ALUMNADO QUE TERMINÓ EN EL CURSO ACADÉMICO ANTERIOR,
POR SEXO.**

ARTES APLICADAS Y
OFICIOS ARTÍSTICOS
CURSO 1996-97

| | TOTAL | | | PÚBLICA | | | PRIVADA | | |
|-------------------------------------|--------------|------------|--------------|--------------|------------|--------------|------------|-----------|------------|
| | Total | Hombres | Mujeres | Total | Hombres | Mujeres | Total | Hombres | Mujeres |
| TOTAL GENERAL | 2.373 | 809 | 1.564 | 2.133 | 717 | 1.416 | 240 | 92 | 148 |
| ANDALUCÍA (1) | 388 | 136 | 252 | 388 | 136 | 252 | 0 | 0 | 0 |
| Almería | 39 | .. | .. | 39 | .. | .. | 0 | .. | .. |
| Cádiz | 49 | .. | .. | 49 | .. | .. | 0 | .. | .. |
| Córdoba | 44 | .. | .. | 44 | .. | .. | 0 | .. | .. |
| Granada | 20 | .. | .. | 20 | .. | .. | 0 | .. | .. |
| Huelva | 8 | .. | .. | 8 | .. | .. | 0 | .. | .. |
| Jaén | 39 | .. | .. | 39 | .. | .. | 0 | .. | .. |
| Málaga | 76 | .. | .. | 76 | .. | .. | 0 | .. | .. |
| Sevilla | 113 | .. | .. | 113 | .. | .. | 0 | .. | .. |
| ARAGÓN | 169 | 50 | 119 | 169 | 50 | 119 | 0 | 0 | 0 |
| Huesca | 33 | 11 | 22 | 33 | 11 | 22 | 0 | 0 | 0 |
| Teruel | 6 | 1 | 5 | 6 | 1 | 5 | 0 | 0 | 0 |
| Zaragoza | 130 | 38 | 92 | 130 | 38 | 92 | 0 | 0 | 0 |
| ASTURIAS (Principado de) | 66 | 26 | 40 | 66 | 26 | 40 | 0 | 0 | 0 |
| BALEARES (Islas) | 29 | 14 | 15 | 29 | 14 | 15 | 0 | 0 | 0 |
| CANARIAS | 169 | 64 | 105 | 169 | 64 | 105 | 0 | 0 | 0 |
| Las Palmas | 108 | 44 | 64 | 108 | 44 | 64 | 0 | 0 | 0 |
| Santa Cruz de Tenerife | 61 | 20 | 41 | 61 | 20 | 41 | 0 | 0 | 0 |
| CANTABRIA | 8 | 3 | 5 | 0 | 0 | 0 | 8 | 3 | 5 |
| CASTILLA Y LEÓN | 92 | 31 | 61 | 92 | 31 | 61 | 0 | 0 | 0 |
| Ávila | 3 | 0 | 3 | 3 | 0 | 3 | 0 | 0 | 0 |
| Burgos | 8 | 1 | 7 | 8 | 1 | 7 | 0 | 0 | 0 |
| León | 10 | 1 | 9 | 10 | 1 | 9 | 0 | 0 | 0 |
| Palencia | 13 | 8 | 5 | 13 | 8 | 5 | 0 | 0 | 0 |
| Salamanca | 26 | 13 | 13 | 26 | 13 | 13 | 0 | 0 | 0 |
| Segovia | 0 | 0 | 0 | 0 | 0 | 0 | 0 | 0 | 0 |
| Soria | 7 | 2 | 5 | 7 | 2 | 5 | 0 | 0 | 0 |
| Valladolid | 24 | 6 | 18 | 24 | 6 | 18 | 0 | 0 | 0 |
| Zamora | 1 | 0 | 1 | 1 | 0 | 1 | 0 | 0 | 0 |
| CASTILLA-LA MANCHA | 8 | 4 | 4 | 8 | 4 | 4 | 0 | 0 | 0 |
| Albacete | 0 | 0 | 0 | 0 | 0 | 0 | 0 | 0 | 0 |
| Ciudad Real | 1 | 1 | 0 | 1 | 1 | 0 | 0 | 0 | 0 |
| Cuenca | 0 | 0 | 0 | 0 | 0 | 0 | 0 | 0 | 0 |
| Guadalajara | 0 | 0 | 0 | 0 | 0 | 0 | 0 | 0 | 0 |
| Toledo | 7 | 3 | 4 | 7 | 3 | 4 | 0 | 0 | 0 |
| CATALUÑA | 331 | 102 | 229 | 331 | 102 | 229 | 0 | 0 | 0 |
| Barcelona | 284 | 89 | 195 | 284 | 89 | 195 | 0 | 0 | 0 |
| Girona | 15 | 7 | 8 | 15 | 7 | 8 | 0 | 0 | 0 |
| Lleida | 32 | 6 | 26 | 32 | 6 | 26 | 0 | 0 | 0 |
| Tarragona | 0 | 0 | 0 | 0 | 0 | 0 | 0 | 0 | 0 |
| COMUNIDAD VALENCIANA (2) | 358 | 124 | 234 | 263 | 85 | 178 | 95 | 39 | 56 |
| Alicante | .. | .. | .. | .. | .. | .. | 0 | 0 | 0 |
| Castellón | .. | .. | .. | .. | .. | .. | 0 | 0 | 0 |
| Valencia | .. | .. | .. | .. | .. | .. | 95 | 39 | 56 |
| EXTREMADURA | 20 | 12 | 8 | 20 | 12 | 8 | 0 | 0 | 0 |
| Badajoz | 20 | 12 | 8 | 20 | 12 | 8 | 0 | 0 | 0 |
| Cáceres | 0 | 0 | 0 | 0 | 0 | 0 | 0 | 0 | 0 |
| GALICIA | 182 | 61 | 121 | 182 | 61 | 121 | 0 | 0 | 0 |
| A Coruña | 119 | 35 | 84 | 119 | 35 | 84 | 0 | 0 | 0 |
| Lugo | 63 | 26 | 37 | 63 | 26 | 37 | 0 | 0 | 0 |
| Ourense | 0 | 0 | 0 | 0 | 0 | 0 | 0 | 0 | 0 |
| Pontevedra | 0 | 0 | 0 | 0 | 0 | 0 | 0 | 0 | 0 |
| MADRID (Comunidad de) | 284 | 83 | 201 | 281 | 81 | 200 | 3 | 2 | 1 |
| MURCIA (Región de) | 38 | 17 | 21 | 38 | 17 | 21 | 0 | 0 | 0 |
| NAVARRA (Comunidad Foral de) | 32 | 12 | 20 | 32 | 12 | 20 | 0 | 0 | 0 |
| PAÍS VASCO | 164 | 59 | 105 | 30 | 11 | 19 | 134 | 48 | 86 |
| Álava | 21 | 6 | 15 | 21 | 6 | 15 | 0 | 0 | 0 |
| Guipúzcoa | 108 | 40 | 68 | 9 | 5 | 4 | 99 | 35 | 64 |
| Vizcaya | 35 | 13 | 22 | 0 | 0 | 0 | 35 | 13 | 22 |
| RIOJA (La) | 29 | 9 | 20 | 29 | 9 | 20 | 0 | 0 | 0 |
| CEUTA | 0 | 0 | 0 | 0 | 0 | 0 | 0 | 0 | 0 |
| MELILLA | 6 | 2 | 4 | 6 | 2 | 4 | 0 | 0 | 0 |

(1) La distribución por sexo ha sido estimada.

(2) Datos estimados.

**13. ALUMNADO QUE TERMINÓ EN EL CURSO ACADÉMICO ANTERIOR,
POR ESPECIALIDAD.**

ARTES APLICADAS Y
OFICIOS ARTÍSTICOS
CURSO 1996-97

| | TOTAL | | | PÚBLICA | | | PRIVADA | | |
|-----------------------------------|--------------|------------|--------------|--------------|------------|--------------|------------|-----------|------------|
| | Total | Hombres | Mujeres | Total | Hombres | Mujeres | Total | Hombres | Mujeres |
| TOTAL GENERAL | 2.373 | 809 | 1.564 | 2.133 | 717 | 1.416 | 240 | 92 | 148 |
| ARTES APLICADAS AL LIBRO | 43 | 22 | 21 | 43 | 22 | 21 | 0 | 0 | 0 |
| BORDADOS Y ENCAJES | 2 | 0 | 2 | 2 | 0 | 2 | 0 | 0 | 0 |
| CERÁMICA | 78 | 21 | 57 | 78 | 21 | 57 | 0 | 0 | 0 |
| DECORACIÓN | 513 | 153 | 360 | 443 | 129 | 314 | 70 | 24 | 46 |
| DELINEACIÓN ARTÍSTICA | 117 | 63 | 54 | 117 | 63 | 54 | 0 | 0 | 0 |
| DIBUJO PUBLICITARIO | 185 | 81 | 104 | 176 | 77 | 99 | 9 | 4 | 5 |
| DISEÑO DE FIGURINES | 35 | 2 | 33 | 35 | 2 | 33 | 0 | 0 | 0 |
| DISEÑO DE INTERIORES | 324 | 77 | 247 | 304 | 74 | 230 | 20 | 3 | 17 |
| DISEÑO DE ORFEBRERÍA Y JOYERÍA | 14 | 2 | 12 | 14 | 2 | 12 | 0 | 0 | 0 |
| DISEÑO DE TEXTILES Y MODA | 38 | 1 | 37 | 38 | 1 | 37 | 0 | 0 | 0 |
| DISEÑO GRÁFICO | 216 | 89 | 127 | 189 | 78 | 111 | 27 | 11 | 16 |
| DISEÑO INDUSTRIAL | 59 | 41 | 18 | 40 | 30 | 10 | 19 | 11 | 8 |
| DORADO, POLICROMÍA Y REPUJADO | 0 | 0 | 0 | 0 | 0 | 0 | 0 | 0 | 0 |
| EBANISTERÍA | 18 | 10 | 8 | 18 | 10 | 8 | 0 | 0 | 0 |
| ENCUADERNACIÓN ARTÍSTICA | 10 | 5 | 5 | 10 | 5 | 5 | 0 | 0 | 0 |
| FORJA ARTÍSTICA | 2 | 0 | 2 | 2 | 0 | 2 | 0 | 0 | 0 |
| FOTOGRAFÍA ARTÍSTICA | 21 | 12 | 9 | 21 | 12 | 9 | 0 | 0 | 0 |
| GRABADO | 6 | 3 | 3 | 6 | 3 | 3 | 0 | 0 | 0 |
| GRABADO Y TÉCNICAS DE ESTAMPACIÓN | 8 | 5 | 3 | 8 | 5 | 3 | 0 | 0 | 0 |
| METALISTERÍA Y FORJA | 8 | 4 | 4 | 8 | 4 | 4 | 0 | 0 | 0 |
| REPUJADO | 5 | 0 | 5 | 5 | 0 | 5 | 0 | 0 | 0 |
| TALLA EN MADERA | 31 | 12 | 19 | 31 | 12 | 19 | 0 | 0 | 0 |
| TALLA EN PIEDRA | 3 | 0 | 3 | 3 | 0 | 3 | 0 | 0 | 0 |
| TALLERES | 199 | 37 | 162 | 199 | 37 | 162 | 0 | 0 | 0 |
| TÉCNICAS DE VOLUMEN | 34 | 9 | 25 | 34 | 9 | 25 | 0 | 0 | 0 |
| TÉCNICAS Y PROCEDIMIENTOS MURALES | 15 | 6 | 9 | 15 | 6 | 9 | 0 | 0 | 0 |
| TEJIDOS ARTÍSTICOS | 14 | 0 | 14 | 14 | 0 | 14 | 0 | 0 | 0 |
| VACIADO | 12 | 5 | 7 | 12 | 5 | 7 | 0 | 0 | 0 |
| VIDRIERAS | 5 | 1 | 4 | 5 | 1 | 4 | 0 | 0 | 0 |
| NO DISTRIBUIBLE POR ESPECIALIDAD | 358 | 148 | 210 | 263 | 109 | 154 | 95 | 39 | 56 |

**14. ALUMNADO MATRICULADO POR SEXO.
GRADO MEDIO.**

CICLOS FORMATIVOS DE ARTES
PLÁSTICAS Y DISEÑO
CURSO 1996-97

| | TODOS LOS CENTROS | | | CENTROS PÚBLICOS | | | CENTROS PRIVADOS | | |
|-------------------------------------|-------------------|------------|------------|------------------|------------|------------|------------------|----------|-----------|
| | Total | Hombres | Mujeres | Total | Hombres | Mujeres | Total | Hombres | Mujeres |
| TOTAL GENERAL | 1.242 | 511 | 731 | 1.219 | 508 | 711 | 23 | 3 | 20 |
| ARAGÓN | 40 | 21 | 19 | 40 | 21 | 19 | 0 | 0 | 0 |
| Huesca | 25 | 13 | 12 | 25 | 13 | 12 | 0 | 0 | 0 |
| Teruel | 6 | 3 | 3 | 6 | 3 | 3 | 0 | 0 | 0 |
| Zaragoza | 9 | 5 | 4 | 9 | 5 | 4 | 0 | 0 | 0 |
| ASTURIAS | 4 | 1 | 3 | 4 | 1 | 3 | 0 | 0 | 0 |
| BALEARES | 58 | 32 | 26 | 58 | 32 | 26 | 0 | 0 | 0 |
| CANARIAS | 72 | 35 | 37 | 72 | 35 | 37 | 0 | 0 | 0 |
| Las Palmas | 36 | 18 | 18 | 36 | 18 | 18 | 0 | 0 | 0 |
| Santa Cruz de Tenerife | 36 | 17 | 19 | 36 | 17 | 19 | 0 | 0 | 0 |
| CANTABRIA | 0 | 0 | 0 | 0 | 0 | 0 | 0 | 0 | 0 |
| CASTILLA Y LEÓN | 399 | 159 | 240 | 399 | 159 | 240 | 0 | 0 | 0 |
| Ávila | 45 | 14 | 31 | 45 | 14 | 31 | 0 | 0 | 0 |
| Burgos | 60 | 16 | 44 | 60 | 16 | 44 | 0 | 0 | 0 |
| León | 50 | 23 | 27 | 50 | 23 | 27 | 0 | 0 | 0 |
| Palencia | 38 | 13 | 25 | 38 | 13 | 25 | 0 | 0 | 0 |
| Salamanca | 61 | 39 | 22 | 61 | 39 | 22 | 0 | 0 | 0 |
| Segovia | 53 | 10 | 43 | 53 | 10 | 43 | 0 | 0 | 0 |
| Soria | 22 | 9 | 13 | 22 | 9 | 13 | 0 | 0 | 0 |
| Valladolid | 32 | 12 | 20 | 32 | 12 | 20 | 0 | 0 | 0 |
| Zamora | 38 | 23 | 15 | 38 | 23 | 15 | 0 | 0 | 0 |
| CASTILLA-LA MANCHA | 126 | 47 | 79 | 126 | 47 | 79 | 0 | 0 | 0 |
| Albacete | 0 | 0 | 0 | 0 | 0 | 0 | 0 | 0 | 0 |
| Ciudad Real | 62 | 24 | 38 | 62 | 24 | 38 | 0 | 0 | 0 |
| Cuenca | 0 | 0 | 0 | 0 | 0 | 0 | 0 | 0 | 0 |
| Guadalajara | 0 | 0 | 0 | 0 | 0 | 0 | 0 | 0 | 0 |
| Toledo | 64 | 23 | 41 | 64 | 23 | 41 | 0 | 0 | 0 |
| CATALUÑA | 98 | 49 | 49 | 98 | 49 | 49 | 0 | 0 | 0 |
| Barcelona | 94 | 49 | 45 | 94 | 49 | 45 | 0 | 0 | 0 |
| Girona | 0 | 0 | 0 | 0 | 0 | 0 | 0 | 0 | 0 |
| Lleida | 4 | 0 | 4 | 4 | 0 | 4 | 0 | 0 | 0 |
| Tarragona | 0 | 0 | 0 | 0 | 0 | 0 | 0 | 0 | 0 |
| COMUNIDAD VALENCIANA | 52 | 25 | 27 | 52 | 25 | 27 | 0 | 0 | 0 |
| Alicante | 52 | 25 | 27 | 52 | 25 | 27 | 0 | 0 | 0 |
| Castellón | 0 | 0 | 0 | 0 | 0 | 0 | 0 | 0 | 0 |
| Valencia | 0 | 0 | 0 | 0 | 0 | 0 | 0 | 0 | 0 |
| EXTREMADURA | 49 | 33 | 16 | 49 | 33 | 16 | 0 | 0 | 0 |
| Badajoz | 49 | 33 | 16 | 49 | 33 | 16 | 0 | 0 | 0 |
| Cáceres | 0 | 0 | 0 | 0 | 0 | 0 | 0 | 0 | 0 |
| GALICIA | 17 | 7 | 10 | 17 | 7 | 10 | 0 | 0 | 0 |
| A Coruña | 0 | 0 | 0 | 0 | 0 | 0 | 0 | 0 | 0 |
| Lugo | 0 | 0 | 0 | 0 | 0 | 0 | 0 | 0 | 0 |
| Ourense | 17 | 7 | 10 | 17 | 7 | 10 | 0 | 0 | 0 |
| Pontevedra | 0 | 0 | 0 | 0 | 0 | 0 | 0 | 0 | 0 |
| MADRID (Comunidad de) | 136 | 18 | 118 | 113 | 15 | 98 | 23 | 3 | 20 |
| MURCIA (Región de) | 9 | 0 | 9 | 9 | 0 | 9 | 0 | 0 | 0 |
| NAVARRA (Comunidad Foral de) | 15 | 9 | 6 | 15 | 9 | 6 | 0 | 0 | 0 |
| PAÍS VASCO | 85 | 38 | 47 | 85 | 38 | 47 | 0 | 0 | 0 |
| Álava | 85 | 38 | 47 | 85 | 38 | 47 | 0 | 0 | 0 |
| Guipúzcoa | 0 | 0 | 0 | 0 | 0 | 0 | 0 | 0 | 0 |
| Vizcaya | 0 | 0 | 0 | 0 | 0 | 0 | 0 | 0 | 0 |
| RIOJA (La) | 18 | 9 | 9 | 18 | 9 | 9 | 0 | 0 | 0 |
| CEUTA | 0 | 0 | 0 | 0 | 0 | 0 | 0 | 0 | 0 |
| MELILLA | 64 | 28 | 36 | 64 | 28 | 36 | 0 | 0 | 0 |

**15. ALUMNADO MATRICULADO POR SEXO.
GRADO SUPERIOR.**

CICLOS FORMATIVOS DE ARTES
PLÁSTICAS Y DISEÑO
CURSO 1996-97

| | TODOS LOS CENTROS | | | CENTROS PÚBLICOS | | | CENTROS PRIVADOS | | |
|-------------------------------------|-------------------|--------------|--------------|------------------|--------------|--------------|------------------|-----------|------------|
| | Total | Hombres | Mujeres | Total | Hombres | Mujeres | Total | Hombres | Mujeres |
| TOTAL GENERAL | 2.877 | 1.159 | 1.718 | 2.679 | 1.097 | 1.582 | 198 | 62 | 136 |
| ARAGÓN | 327 | 115 | 212 | 327 | 115 | 212 | 0 | 0 | 0 |
| Huesca | 60 | 29 | 31 | 60 | 29 | 31 | 0 | 0 | 0 |
| Teruel | 27 | 10 | 17 | 27 | 10 | 17 | 0 | 0 | 0 |
| Zaragoza | 240 | 76 | 164 | 240 | 76 | 164 | 0 | 0 | 0 |
| ASTURIAS | 185 | 84 | 101 | 185 | 84 | 101 | 0 | 0 | 0 |
| BALEARES | 214 | 99 | 115 | 214 | 99 | 115 | 0 | 0 | 0 |
| CANARIAS | 205 | 94 | 111 | 205 | 94 | 111 | 0 | 0 | 0 |
| Las Palmas | 161 | 70 | 91 | 161 | 70 | 91 | 0 | 0 | 0 |
| Santa Cruz de Tenerife | 44 | 24 | 20 | 44 | 24 | 20 | 0 | 0 | 0 |
| CANTABRIA | 0 | 0 | 0 | 0 | 0 | 0 | 0 | 0 | 0 |
| CASTILLA Y LEÓN | 330 | 139 | 191 | 330 | 139 | 191 | 0 | 0 | 0 |
| Ávila | 13 | 7 | 6 | 13 | 7 | 6 | 0 | 0 | 0 |
| Burgos | 32 | 16 | 16 | 32 | 16 | 16 | 0 | 0 | 0 |
| León | 45 | 15 | 30 | 45 | 15 | 30 | 0 | 0 | 0 |
| Palencia | 13 | 2 | 11 | 13 | 2 | 11 | 0 | 0 | 0 |
| Salamanca | 39 | 16 | 23 | 39 | 16 | 23 | 0 | 0 | 0 |
| Segovia | 0 | 0 | 0 | 0 | 0 | 0 | 0 | 0 | 0 |
| Soria | 29 | 11 | 18 | 29 | 11 | 18 | 0 | 0 | 0 |
| Valladolid | 139 | 65 | 74 | 139 | 65 | 74 | 0 | 0 | 0 |
| Zamora | 20 | 7 | 13 | 20 | 7 | 13 | 0 | 0 | 0 |
| CASTILLA-LA MANCHA | 177 | 83 | 94 | 177 | 83 | 94 | 0 | 0 | 0 |
| Albacete | 107 | 49 | 58 | 107 | 49 | 58 | 0 | 0 | 0 |
| Ciudad Real | 0 | 0 | 0 | 0 | 0 | 0 | 0 | 0 | 0 |
| Cuenca | 0 | 0 | 0 | 0 | 0 | 0 | 0 | 0 | 0 |
| Guadalajara | 70 | 34 | 36 | 70 | 34 | 36 | 0 | 0 | 0 |
| Toledo | 0 | 0 | 0 | 0 | 0 | 0 | 0 | 0 | 0 |
| CATALUÑA | 202 | 91 | 111 | 202 | 91 | 111 | 0 | 0 | 0 |
| Barcelona | 160 | 73 | 87 | 160 | 73 | 87 | 0 | 0 | 0 |
| Girona | 15 | 9 | 6 | 15 | 9 | 6 | 0 | 0 | 0 |
| Lleida | 27 | 9 | 18 | 27 | 9 | 18 | 0 | 0 | 0 |
| Tarragona | 0 | 0 | 0 | 0 | 0 | 0 | 0 | 0 | 0 |
| COMUNIDAD VALENCIANA | 159 | 82 | 77 | 159 | 82 | 77 | 0 | 0 | 0 |
| Alicante | 84 | 38 | 46 | 84 | 38 | 46 | 0 | 0 | 0 |
| Castellón | 0 | 0 | 0 | 0 | 0 | 0 | 0 | 0 | 0 |
| Valencia | 75 | 44 | 31 | 75 | 44 | 31 | 0 | 0 | 0 |
| EXTREMADURA | 16 | 6 | 10 | 16 | 6 | 10 | 0 | 0 | 0 |
| Badajoz | 16 | 6 | 10 | 16 | 6 | 10 | 0 | 0 | 0 |
| Cáceres | 0 | 0 | 0 | 0 | 0 | 0 | 0 | 0 | 0 |
| GALICIA | 141 | 48 | 93 | 141 | 48 | 93 | 0 | 0 | 0 |
| A Coruña | 90 | 27 | 63 | 90 | 27 | 63 | 0 | 0 | 0 |
| Lugo | 27 | 9 | 18 | 27 | 9 | 18 | 0 | 0 | 0 |
| Ourense | 24 | 12 | 12 | 24 | 12 | 12 | 0 | 0 | 0 |
| Pontevedra | 0 | 0 | 0 | 0 | 0 | 0 | 0 | 0 | 0 |
| MADRID (Comunidad de) | 642 | 199 | 443 | 444 | 137 | 307 | 198 | 62 | 136 |
| MURCIA (Región de) | 142 | 78 | 64 | 142 | 78 | 64 | 0 | 0 | 0 |
| NAVARRA (Comunidad Foral de) | 58 | 18 | 40 | 58 | 18 | 40 | 0 | 0 | 0 |
| PAÍS VASCO | 0 | 0 | 0 | 0 | 0 | 0 | 0 | 0 | 0 |
| Álava | 0 | 0 | 0 | 0 | 0 | 0 | 0 | 0 | 0 |
| Guipúzcoa | 0 | 0 | 0 | 0 | 0 | 0 | 0 | 0 | 0 |
| Vizcaya | 0 | 0 | 0 | 0 | 0 | 0 | 0 | 0 | 0 |
| RIOJA (La) | 38 | 8 | 30 | 38 | 8 | 30 | 0 | 0 | 0 |
| CEUTA | 0 | 0 | 0 | 0 | 0 | 0 | 0 | 0 | 0 |
| MELILLA | 41 | 15 | 26 | 41 | 15 | 26 | 0 | 0 | 0 |

16. ALUMNADO MATRICULADO, POR GRADO Y CICLO FORMATIVO.

 CICLOS FORMATIVOS DE ARTES
 PLÁSTICAS Y DISEÑO
 CURSO 1996-97

| | TOTAL | HOMBRES | MUJERES |
|--|--------------|--------------|--------------|
| GRADO MEDIO | | | |
| TOTAL GENERAL | 1.242 | 511 | 731 |
| ARTES APLICADAS DE LA ESCULTURA | 370 | 200 | 170 |
| ARTESANÍA EN CUERO | 35 | 6 | 29 |
| DORADO Y POLICROMÍA ARTÍSTICOS | 39 | 7 | 32 |
| EBANISTERÍA ARTÍSTICA | 150 | 89 | 61 |
| FORJA ARTÍSTICA | 54 | 42 | 12 |
| FUNDICIÓN ARTÍSTICA Y GALVANOPLASTIA | 8 | 3 | 5 |
| TALLA ARTÍSTICA EN MADERA | 29 | 23 | 6 |
| TALLA ARTÍSTICA EN PIEDRA | 22 | 18 | 4 |
| VACIADO Y MODELADO ARTÍSTICOS | 33 | 12 | 21 |
| ARTES APLICADAS A LA INDUMENTARIA | 25 | 4 | 21 |
| ARTESANÍA DE COMPLEMENTOS DE CUERO | 25 | 4 | 21 |
| ARTES APLICADAS AL LIBRO | 112 | 41 | 71 |
| SERIGRAFÍA ARTÍSTICA | 112 | 41 | 71 |
| ARTES APLICADAS AL MURO | 15 | 8 | 7 |
| REVESTIMIENTOS MURALES | 15 | 8 | 7 |
| CERÁMICA ARTÍSTICA | 256 | 64 | 192 |
| ALFARERÍA | 110 | 30 | 80 |
| DECORACIÓN CERÁMICA | 146 | 34 | 112 |
| DISEÑO GRÁFICO | 363 | 176 | 187 |
| ARTEFINAL DE DISEÑO GRÁFICO | 199 | 103 | 96 |
| AUTOEDICIÓN | 164 | 73 | 91 |
| JOYERÍA DEL ARTE | 101 | 18 | 83 |
| DAMASQUINADO | 32 | 0 | 32 |
| PROCEDIMIENTOS DE JOYERÍA ARTÍSTICA | 38 | 14 | 24 |
| PROCEDIMIENTOS DE ORFEBRERÍA Y PLAT. | 31 | 4 | 27 |
| GRADO SUPERIOR | | | |
| TOTAL GENERAL | 2.877 | 1.159 | 1.718 |
| ARTES APLICADAS DE LA ESCULTURA | 511 | 193 | 318 |
| ARTES APLICADAS DE LA ESCULTURA | 362 | 137 | 225 |
| ARTES APLICADAS DE LA MADERA | 62 | 26 | 36 |
| ARTES APLICADAS DE LA PIEDRA | 48 | 18 | 30 |
| ARTES APLICADAS AL METAL | 39 | 12 | 27 |
| ARTES APLICADAS A LA INDUMENTARIA | 93 | 13 | 80 |
| ESTILISMO DE INDUMENTARIA | 54 | 7 | 47 |
| MODELISMO DE INDUMENTARIA | 39 | 6 | 33 |
| ARTES APLICADAS AL LIBRO | 117 | 49 | 68 |
| ENCUADERANCIÓN ARTÍSTICA | 13 | 4 | 9 |
| GRABADO Y TÉCNICAS DE ESTAMPACIÓN | 104 | 45 | 59 |
| ARTES APLICADAS AL MURO | 55 | 22 | 33 |
| ARTES APLICADAS AL MURO | 39 | 16 | 23 |
| MOSAICOS | 16 | 6 | 10 |
| CERÁMICA ARTÍSTICA | 259 | 60 | 199 |
| CERÁMICA ARTÍSTICA | 235 | 50 | 185 |
| MODELISMO Y MATRICERÍA CERÁMICA | 24 | 10 | 14 |
| DISEÑO GRÁFICO | 1.171 | 582 | 589 |
| FOTOGRAFÍA ARTÍSTICA | 341 | 169 | 172 |
| GRÁFICA PUBLICITARIA | 284 | 124 | 160 |
| ILUSTRACIÓN | 546 | 289 | 257 |
| DISEÑO INDUSTRIAL | 80 | 34 | 46 |
| MOBILIARIO | 69 | 31 | 38 |
| MODELISMO Y MAQUETISMO | 11 | 3 | 8 |
| DISEÑO DE INTERIORES | 442 | 134 | 308 |
| AMUEBLAMIENTO | 27 | 4 | 23 |
| ARQUITECTURA EFÍMERA | 27 | 10 | 17 |
| ESCAPATISMO | 26 | 4 | 22 |
| PROYECTO Y DIRECCIÓN DE OBRAS DE DEC. | 362 | 116 | 246 |
| JOYERÍA DEL ARTE | 65 | 21 | 44 |
| JOYERÍA ARTÍSTICA | 65 | 21 | 44 |
| NO CONSTA | 84 | 51 | 33 |

17. ALUMNADO MATRICULADO POR EDAD Y GRADO.

CICLOS FORMATIVOS DE ARTES
PLÁSTICAS Y DISEÑO
CURSO 1996-97

| | GRADO MEDIO | | | GRADO SUPERIOR | | |
|----------------------|--------------|------------|------------|----------------|--------------|--------------|
| | Total | Hombres | Mujeres | Total | Hombres | Mujeres |
| TOTAL GENERAL | 1.242 | 511 | 731 | 2.877 | 1.159 | 1.718 |
| 16 AÑOS | 40 | 25 | 15 | 0 | 0 | 0 |
| 17 AÑOS | 81 | 40 | 41 | 2 | 0 | 2 |
| 18 AÑOS | 123 | 53 | 70 | 128 | 39 | 89 |
| 19 AÑOS | 112 | 53 | 59 | 253 | 84 | 169 |
| 20 AÑOS | 142 | 61 | 81 | 361 | 139 | 222 |
| 21 AÑOS | 84 | 32 | 52 | 403 | 170 | 233 |
| 22 AÑOS | 115 | 44 | 71 | 392 | 163 | 229 |
| 23 AÑOS | 101 | 44 | 57 | 308 | 143 | 165 |
| MÁS DE 23 AÑOS | 444 | 159 | 285 | 1.030 | 421 | 609 |

**18. ALUMNADO QUE TERMINÓ EN EL CURSO ACADÉMICO ANTERIOR,
POR GRADO.**

CICLOS FORMATIVOS DE ARTES
PLÁSTICAS Y DISEÑO
CURSO 1996-97

| | GRADO MEDIO | | | | GRADO SUPERIOR | | | |
|-------------------------------------|-------------|-----------|------------|-----------|----------------|------------|------------|------------|
| | TOTAL | | PÚBLICA | | TOTAL | | PÚBLICA | |
| | Total | Mujeres | Total | Mujeres | Total | Mujeres | Total | Mujeres |
| TOTAL GENERAL | 140 | 85 | 140 | 85 | 186 | 118 | 159 | 101 |
| ANDALUCÍA | 0 | 0 | 0 | 0 | 0 | 0 | 0 | 0 |
| Almería | 0 | 0 | 0 | 0 | 0 | 0 | 0 | 0 |
| Cádiz | 0 | 0 | 0 | 0 | 0 | 0 | 0 | 0 |
| Córdoba | 0 | 0 | 0 | 0 | 0 | 0 | 0 | 0 |
| Granada | 0 | 0 | 0 | 0 | 0 | 0 | 0 | 0 |
| Huelva | 0 | 0 | 0 | 0 | 0 | 0 | 0 | 0 |
| Jaén | 0 | 0 | 0 | 0 | 0 | 0 | 0 | 0 |
| Málaga | 0 | 0 | 0 | 0 | 0 | 0 | 0 | 0 |
| Sevilla | 0 | 0 | 0 | 0 | 0 | 0 | 0 | 0 |
| ARAGÓN | 0 | 0 | 0 | 0 | 19 | 13 | 19 | 13 |
| Huesca | 0 | 0 | 0 | 0 | 0 | 0 | 0 | 0 |
| Teruel | 0 | 0 | 0 | 0 | 0 | 0 | 0 | 0 |
| Zaragoza | 0 | 0 | 0 | 0 | 19 | 13 | 19 | 13 |
| ASTURIAS (Principado de) | 10 | 6 | 10 | 6 | 7 | 6 | 7 | 6 |
| BALEARES (Islas) | 4 | 2 | 4 | 2 | 9 | 5 | 9 | 5 |
| CANARIAS | 18 | 12 | 18 | 12 | 25 | 16 | 25 | 16 |
| Las Palmas | 9 | 7 | 9 | 7 | 25 | 16 | 25 | 16 |
| Santa Cruz de Tenerife | 9 | 5 | 9 | 5 | 0 | 0 | 0 | 0 |
| CANTABRIA | 0 | 0 | 0 | 0 | 0 | 0 | 0 | 0 |
| CASTILLA Y LEÓN | 40 | 22 | 40 | 22 | 19 | 10 | 19 | 10 |
| Ávila | 0 | 0 | 0 | 0 | 0 | 0 | 0 | 0 |
| Burgos | 15 | 10 | 15 | 10 | 7 | 4 | 7 | 4 |
| León | 0 | 0 | 0 | 0 | 0 | 0 | 0 | 0 |
| Palencia | 0 | 0 | 0 | 0 | 0 | 0 | 0 | 0 |
| Salamanca | 0 | 0 | 0 | 0 | 0 | 0 | 0 | 0 |
| Segovia | 0 | 0 | 0 | 0 | 0 | 0 | 0 | 0 |
| Soria | 10 | 6 | 10 | 6 | 0 | 0 | 0 | 0 |
| Valladolid | 15 | 6 | 15 | 6 | 12 | 6 | 12 | 6 |
| Zamora | 0 | 0 | 0 | 0 | 0 | 0 | 0 | 0 |
| CASTILLA-LA MANCHA | 12 | 8 | 12 | 8 | 2 | 1 | 2 | 1 |
| Albacete | 0 | 0 | 0 | 0 | 0 | 0 | 0 | 0 |
| Ciudad Real | 0 | 0 | 0 | 0 | 0 | 0 | 0 | 0 |
| Cuenca | 0 | 0 | 0 | 0 | 0 | 0 | 0 | 0 |
| Guadalajara | 0 | 0 | 0 | 0 | 0 | 0 | 0 | 0 |
| Toledo | 12 | 8 | 12 | 8 | 2 | 1 | 2 | 1 |
| CATALUÑA | 0 | 0 | 0 | 0 | 16 | 11 | 16 | 11 |
| Barcelona | 0 | 0 | 0 | 0 | 15 | 10 | 15 | 10 |
| Girona | 0 | 0 | 0 | 0 | 0 | 0 | 0 | 0 |
| Lleida | 0 | 0 | 0 | 0 | 1 | 1 | 1 | 1 |
| Tarragona | 0 | 0 | 0 | 0 | 0 | 0 | 0 | 0 |
| COMUNIDAD VALENCIANA (1) | 13 | 5 | 13 | 5 | 23 | 13 | 23 | 13 |
| Alicante | .. | .. | .. | .. | .. | .. | .. | .. |
| Castellón | .. | .. | .. | .. | .. | .. | .. | .. |
| Valencia | .. | .. | .. | .. | .. | .. | .. | .. |
| EXTREMADURA | 0 | 0 | 0 | 0 | 0 | 0 | 0 | 0 |
| Badajoz | 0 | 0 | 0 | 0 | 0 | 0 | 0 | 0 |
| Cáceres | 0 | 0 | 0 | 0 | 0 | 0 | 0 | 0 |
| GALICIA | 0 | 0 | 0 | 0 | 0 | 0 | 0 | 0 |
| A Coruña | 0 | 0 | 0 | 0 | 0 | 0 | 0 | 0 |
| Lugo | 0 | 0 | 0 | 0 | 0 | 0 | 0 | 0 |
| Ourense | 0 | 0 | 0 | 0 | 0 | 0 | 0 | 0 |
| Pontevedra | 0 | 0 | 0 | 0 | 0 | 0 | 0 | 0 |
| MADRID (Comunidad de) | 22 | 21 | 22 | 21 | 52 | 38 | 25 | 21 |
| MURCIA (Región de) | 0 | 0 | 0 | 0 | 9 | 2 | 9 | 2 |
| NAVARRA (Comunidad Foral de) | 0 | 0 | 0 | 0 | 5 | 3 | 5 | 3 |
| PAÍS VASCO | 21 | 9 | 21 | 9 | 0 | 0 | 0 | 0 |
| Álava | 21 | 9 | 21 | 9 | 0 | 0 | 0 | 0 |
| Guipúzcoa | 0 | 0 | 0 | 0 | 0 | 0 | 0 | 0 |
| Vizcaya | 0 | 0 | 0 | 0 | 0 | 0 | 0 | 0 |
| RIOJA (La) | 0 | 0 | 0 | 0 | 0 | 0 | 0 | 0 |
| CEUTA | 0 | 0 | 0 | 0 | 0 | 0 | 0 | 0 |
| MELILLA | 0 | 0 | 0 | 0 | 0 | 0 | 0 | 0 |

(1) Datos estimados.

19. ALUMNADO QUE TERMINÓ EN EL CURSO ACADÉMICO ANTERIOR, POR GRADO Y CICLO FORMATIVO.

CICLOS FORMATIVOS DE ARTES
PLÁSTICAS Y DISEÑO
CURSO 1996-97

| | TOTAL | HOMBRES | MUJERES |
|--|------------|-----------|------------|
| GRADO MEDIO | | | |
| TOTAL GENERAL | 140 | 55 | 85 |
| ARTES APLICADAS DE LA ESCULTURA | 24 | 7 | 17 |
| ARTESANÍA EN CUERO | 0 | 0 | 0 |
| DORADO Y POLICROMÍA ARTÍSTICOS | 15 | 5 | 10 |
| EBANISTERÍA ARTÍSTICA | 0 | 0 | 0 |
| FORJA ARTÍSTICA | 0 | 0 | 0 |
| FUNDICIÓN ARTÍSTICA Y GALVANOPLASTIA | 0 | 0 | 0 |
| TALLA ARTÍSTICA EN MADERA | 0 | 0 | 0 |
| TALLA ARTÍSTICA EN PIEDRA | 0 | 0 | 0 |
| VACIADO Y MODELADO ARTÍSTICOS | 9 | 2 | 7 |
| ARTES APLICADAS A LA INDUMENTARIA | 15 | 1 | 14 |
| ARTESANÍA DE COMPLEMENTOS DE CUERO | 15 | 1 | 14 |
| ARTES APLICADAS AL LIBRO | 14 | 6 | 8 |
| SERIGRAFÍA ARTÍSTICA | 14 | 6 | 8 |
| ARTES APLICADAS AL MURO | 0 | 0 | 0 |
| REVESTIMIENTOS MURALES | 0 | 0 | 0 |
| CERÁMICA ARTÍSTICA | 11 | 3 | 8 |
| ALFARERÍA | 4 | 0 | 4 |
| DECORACIÓN CERÁMICA | 7 | 3 | 4 |
| DISEÑO GRÁFICO | 63 | 30 | 33 |
| ARTEFINAL DE DISEÑO GRÁFICO | 48 | 21 | 27 |
| AUTOEDICIÓN | 15 | 9 | 6 |
| JOYERÍA DEL ARTE | 0 | 0 | 0 |
| DAMASQUINADO | 0 | 0 | 0 |
| PROCEDIMIENTOS DE JOYERÍA ARTÍSTICA | 0 | 0 | 0 |
| PROCEDIMIENTOS DE ORFEBRERÍA Y PLAT. | 0 | 0 | 0 |
| NO DISTRIBUIBLE POR CICLO | 13 | 8 | 5 |
| GRADO SUPERIOR | | | |
| TOTAL GENERAL | 186 | 68 | 118 |
| ARTES APLICADAS DE LA ESCULTURA | 45 | 17 | 28 |
| ARTES APLICADAS DE LA ESCULTURA | 23 | 8 | 15 |
| ARTES APLICADAS DE LA MADERA | 15 | 6 | 9 |
| ARTES APLICADAS DE LA PIEDRA | 5 | 2 | 3 |
| ARTES APLICADAS AL METAL | 2 | 1 | 1 |
| ARTES APLICADAS A LA INDUMENTARIA | 0 | 0 | 0 |
| ESTILISMO DE INDUMENTARIA | 0 | 0 | 0 |
| MODELISMO DE INDUMENTARIA | 0 | 0 | 0 |
| ARTES APLICADAS AL LIBRO | 5 | 1 | 4 |
| ENCUADERANCION ARTÍSTICA | 0 | 0 | 0 |
| GRABADO Y TÉCNICAS DE ESTAMPACIÓN | 5 | 1 | 4 |
| ARTES APLICADAS AL MURO | 0 | 0 | 0 |
| ARTES APLICADAS AL MURO | 0 | 0 | 0 |
| MOSAICOS | 0 | 0 | 0 |
| CERÁMICA ARTÍSTICA | 38 | 6 | 32 |
| CERÁMICA ARTÍSTICA | 35 | 6 | 29 |
| MODELISMO Y MATRICERÍA CERÁMICA | 3 | 0 | 3 |
| DISEÑO GRÁFICO | 75 | 34 | 41 |
| FOTOGRAFÍA ARTÍSTICA | 17 | 9 | 8 |
| GRAFICA PUBLICITARIA | 0 | 0 | 0 |
| ILUSTRACIÓN | 58 | 25 | 33 |
| DISEÑO INDUSTRIAL | 0 | 0 | 0 |
| MOBILIARIO | 0 | 0 | 0 |
| MODELISMO Y MAQUETISMO | 0 | 0 | 0 |
| DISEÑO DE INTERIORES | 0 | 0 | 0 |
| AMUEBLAMIENTO | 0 | 0 | 0 |
| ARQUITECTURA EFÍMERA | 0 | 0 | 0 |
| ESCAPARATISMO | 0 | 0 | 0 |
| PROYECTO Y DIRECCIÓN DE OBRAS DE DEC. | 0 | 0 | 0 |
| JOYERÍA DEL ARTE | 0 | 0 | 0 |
| JOYERÍA ARTÍSTICA | 0 | 0 | 0 |
| NO DISTRIBUIBLE POR CICLO | 23 | 10 | 13 |

20. ALUMNADO MATRICULADO POR CURSO.

CONSERVACIÓN Y RESTAURACIÓN
DE BIENES CULTURALES
CURSO 1996-97

| | TOTAL | | PRIMERO | | SEGUNDO | | TERCERO | |
|------------------------------|------------|------------|------------|------------|------------|-----------|------------|------------|
| | Total | Mujeres | Total | Mujeres | Total | Mujeres | Total | Mujeres |
| TOTAL GENERAL | 389 | 319 | 138 | 110 | 120 | 99 | 131 | 110 |
| CATALUÑA | 119 | 104 | 43 | 37 | 38 | 34 | 38 | 33 |
| Barcelona | 119 | 104 | 43 | 37 | 38 | 34 | 38 | 33 |
| GALICIA | 93 | 70 | 31 | 22 | 31 | 26 | 31 | 22 |
| Pontevedra | 93 | 70 | 31 | 22 | 31 | 26 | 31 | 22 |
| MADRID (Comunidad de) | 177 | 145 | 64 | 51 | 51 | 39 | 62 | 55 |

21. ALUMNADO MATRICULADO POR ESPECIALIDAD.

| | TOTAL | | ESPECIALIDADES | | | | | | | |
|------------------------------|------------|------------|-------------------|-----------|-----------|-----------|-----------|-----------|-------------|-----------|
| | Total | Mujeres | Documento Gráfico | | Pintura | | Escultura | | Arqueología | |
| | | | Total | Mujeres | Total | Mujeres | Total | Mujeres | Total | Mujeres |
| TOTAL GENERAL | 251 | 209 | 47 | 35 | 75 | 71 | 77 | 58 | 52 | 45 |
| CATALUÑA | 76 | 67 | 17 | 14 | 21 | 21 | 21 | 15 | 17 | 17 |
| Barcelona | 76 | 67 | 17 | 14 | 21 | 21 | 21 | 15 | 17 | 17 |
| GALICIA | 62 | 48 | 0 | 0 | 23 | 21 | 23 | 16 | 16 | 11 |
| Pontevedra | 62 | 48 | 0 | 0 | 23 | 21 | 23 | 16 | 16 | 11 |
| MADRID (Comunidad de) | 113 | 94 | 30 | 21 | 31 | 29 | 33 | 27 | 19 | 17 |

22. ALUMNADO MATRICULADO POR EDAD.

| | TOTAL | AÑOS DE EDAD | | | | | | | | |
|------------------------------|------------|--------------|-----------|-----------|-----------|-----------|-----------|-----------|-----------|------------|
| | | 18 | 19 | 20 | 21 | 22 | 23 | 24 | 25 | >25 |
| AMBOS SEXOS | | | | | | | | | | |
| TOTAL GENERAL (*) | 389 | 0 | 0 | 4 | 14 | 31 | 47 | 85 | 12 | 103 |
| CATALUÑA | 119 | 0 | 0 | 0 | 10 | 22 | 31 | 56 | 0 | 0 |
| Barcelona | 119 | 0 | 0 | 0 | 10 | 22 | 31 | 56 | 0 | 0 |
| GALICIA | 93 | .. | .. | .. | .. | .. | .. | .. | .. | .. |
| Pontevedra | 93 | .. | .. | .. | .. | .. | .. | .. | .. | .. |
| MADRID (Comunidad de) | 177 | 0 | 0 | 4 | 4 | 9 | 16 | 29 | 12 | 103 |
| MUJERES | | | | | | | | | | |
| TOTAL GENERAL (*) | 319 | 0 | 0 | 4 | 10 | 27 | 37 | 74 | 11 | 86 |
| CATALUÑA | 104 | 0 | 0 | 0 | 7 | 19 | 26 | 52 | 0 | 0 |
| Barcelona | 104 | 0 | 0 | 0 | 7 | 19 | 26 | 52 | 0 | 0 |
| GALICIA | 70 | .. | .. | .. | .. | .. | .. | .. | .. | .. |
| Pontevedra | 70 | .. | .. | .. | .. | .. | .. | .. | .. | .. |
| MADRID (Comunidad de) | 145 | 0 | 0 | 4 | 3 | 8 | 11 | 22 | 11 | 86 |

(*) La cifra del Total General no corresponde con la desagregación por edad, ya que falta esta información de Galicia.

**23. ALUMNADO GRADUADO EN EL CURSO ACADÉMICO ANTERIOR,
POR ESPECIALIDAD.**

CONSERVACIÓN Y RESTAURACIÓN
DE BIENES CULTURALES
CURSO 1996-97

| | TOTAL | | ESPECIALIDADES | | | | | | | |
|------------------------------|-------|---------|-------------------|---------|---------|---------|-----------|---------|-------------|---------|
| | Total | Mujeres | Documento Gráfico | | Pintura | | Escultura | | Arqueología | |
| | | | Total | Mujeres | Total | Mujeres | Total | Mujeres | Total | Mujeres |
| TOTAL GENERAL | 86 | 71 | 13 | 12 | 28 | 24 | 32 | 26 | 13 | 9 |
| CATALUÑA | 31 | 28 | 8 | 8 | 10 | 9 | 9 | 8 | 4 | 3 |
| Barcelona | 31 | 28 | 8 | 8 | 10 | 9 | 9 | 8 | 4 | 3 |
| GALICIA | 22 | 17 | 0 | 0 | 6 | 4 | 13 | 11 | 3 | 2 |
| Pontevedra | 22 | 17 | 0 | 0 | 6 | 4 | 13 | 11 | 3 | 2 |
| MADRID (Comunidad de) | 33 | 26 | 5 | 4 | 12 | 11 | 10 | 7 | 6 | 4 |

II.1.2. ENSEÑANZAS DE LA MÚSICA Y LA DANZA

1. CENTROS POR GRADO.

ENSEÑANZAS MUSICALES
CURSO 1996-97

| | TOTAL | | | | PÚBLICO | | | | PRIVADO | | | |
|-------------------------------------|------------|----------------|------------------|---------------|------------|----------------|------------------|---------------|------------|----------------|------------------|---------------|
| | Total | Ele- mental | Profe- sional | Super- ior | Total | Ele- mental | Profe- sional | Super- ior | Total | Ele- mental | Profe- sional | Super- ior |
| TOTAL GENERAL | 503 | 341 | 140 | 22 | 337 | 208 | 110 | 19 | 166 | 133 | 30 | 3 |
| ANDALUCÍA | 70 | 61 | 5 | 4 | 70 | 61 | 5 | 4 | 0 | 0 | 0 | 0 |
| Almería | 6 | 5 | 1 | 0 | 6 | 5 | 1 | 0 | 0 | 0 | 0 | 0 |
| Cádiz | 9 | 8 | 1 | 0 | 9 | 8 | 1 | 0 | 0 | 0 | 0 | 0 |
| Córdoba | 9 | 8 | 0 | 1 | 9 | 8 | 0 | 1 | 0 | 0 | 0 | 0 |
| Granada | 6 | 5 | 0 | 1 | 6 | 5 | 0 | 1 | 0 | 0 | 0 | 0 |
| Huelva | 6 | 5 | 1 | 0 | 6 | 5 | 1 | 0 | 0 | 0 | 0 | 0 |
| Jaén | 10 | 8 | 2 | 0 | 10 | 8 | 2 | 0 | 0 | 0 | 0 | 0 |
| Málaga | 10 | 9 | 0 | 1 | 10 | 9 | 0 | 1 | 0 | 0 | 0 | 0 |
| Sevilla | 14 | 13 | 0 | 1 | 14 | 13 | 0 | 1 | 0 | 0 | 0 | 0 |
| ARAGÓN | 20 | 16 | 3 | 1 | 11 | 8 | 2 | 1 | 9 | 8 | 1 | 0 |
| Huesca | 5 | 5 | 0 | 0 | 5 | 5 | 0 | 0 | 0 | 0 | 0 | 0 |
| Teruel | 2 | 1 | 1 | 0 | 2 | 1 | 1 | 0 | 0 | 0 | 0 | 0 |
| Zaragoza | 13 | 10 | 2 | 1 | 4 | 2 | 1 | 1 | 9 | 8 | 1 | 0 |
| ASTURIAS (Principado de) | 12 | 10 | 1 | 1 | 5 | 3 | 1 | 1 | 7 | 7 | 0 | 0 |
| BALEARES (Islas) | 1 | 0 | 1 | 0 | 1 | 0 | 1 | 0 | 0 | 0 | 0 | 0 |
| CANARIAS | 6 | 4 | 0 | 2 | 5 | 3 | 0 | 2 | 1 | 1 | 0 | 0 |
| Las Palmas | 2 | 1 | 0 | 1 | 2 | 1 | 0 | 1 | 0 | 0 | 0 | 0 |
| Santa Cruz de Tenerife | 4 | 3 | 0 | 1 | 3 | 2 | 0 | 1 | 1 | 1 | 0 | 0 |
| CANTABRIA | 4 | 2 | 2 | 0 | 2 | 0 | 2 | 0 | 2 | 2 | 0 | 0 |
| CASTILLA Y LEÓN | 22 | 16 | 5 | 1 | 14 | 8 | 5 | 1 | 8 | 8 | 0 | 0 |
| Ávila | 1 | 1 | 0 | 0 | 1 | 1 | 0 | 0 | 0 | 0 | 0 | 0 |
| Burgos | 4 | 3 | 1 | 0 | 3 | 2 | 1 | 0 | 1 | 1 | 0 | 0 |
| León | 3 | 2 | 1 | 0 | 3 | 2 | 1 | 0 | 0 | 0 | 0 | 0 |
| Palencia | 1 | 1 | 0 | 0 | 1 | 1 | 0 | 0 | 0 | 0 | 0 | 0 |
| Salamanca | 4 | 2 | 1 | 1 | 2 | 0 | 1 | 1 | 2 | 2 | 0 | 0 |
| Segovia | 1 | 1 | 0 | 0 | 1 | 1 | 0 | 0 | 0 | 0 | 0 | 0 |
| Soria | 1 | 1 | 0 | 0 | 1 | 1 | 0 | 0 | 0 | 0 | 0 | 0 |
| Valladolid | 6 | 5 | 1 | 0 | 1 | 0 | 1 | 0 | 5 | 5 | 0 | 0 |
| Zamora | 1 | 0 | 1 | 0 | 1 | 0 | 1 | 0 | 0 | 0 | 0 | 0 |
| CASTILLA-LA MANCHA | 15 | 12 | 3 | 0 | 11 | 8 | 3 | 0 | 4 | 4 | 0 | 0 |
| Albacete | 4 | 2 | 2 | 0 | 3 | 1 | 2 | 0 | 1 | 1 | 0 | 0 |
| Ciudad Real | 6 | 6 | 0 | 0 | 5 | 5 | 0 | 0 | 1 | 1 | 0 | 0 |
| Cuenca | 1 | 0 | 1 | 0 | 1 | 0 | 1 | 0 | 0 | 0 | 0 | 0 |
| Guadalajara | 1 | 1 | 0 | 0 | 1 | 1 | 0 | 0 | 0 | 0 | 0 | 0 |
| Toledo | 3 | 3 | 0 | 0 | 1 | 1 | 0 | 0 | 2 | 2 | 0 | 0 |
| CATALUÑA | 129 | 116 | 11 | 2 | 85 | 75 | 10 | 0 | 44 | 41 | 1 | 2 |
| Barcelona | 77 | 69 | 7 | 1 | 45 | 39 | 6 | 0 | 32 | 30 | 1 | 1 |
| Girona | 19 | 18 | 1 | 0 | 12 | 11 | 1 | 0 | 7 | 7 | 0 | 0 |
| Lleida | 12 | 11 | 1 | 0 | 12 | 11 | 1 | 0 | 0 | 0 | 0 | 0 |
| Tarragona | 21 | 18 | 2 | 1 | 16 | 14 | 2 | 0 | 5 | 4 | 0 | 1 |
| COMUNIDAD VALENCIANA | 69 | 41 | 26 | 2 | 40 | 14 | 24 | 2 | 29 | 27 | 2 | 0 |
| Alicante | 23 | 15 | 7 | 1 | 18 | 10 | 7 | 1 | 5 | 5 | 0 | 0 |
| Castellón | 7 | 3 | 4 | 0 | 3 | 0 | 3 | 0 | 4 | 3 | 1 | 0 |
| Valencia | 39 | 23 | 15 | 1 | 19 | 4 | 14 | 1 | 20 | 19 | 1 | 0 |
| EXTREMADURA | 7 | 3 | 3 | 1 | 7 | 3 | 3 | 1 | 0 | 0 | 0 | 0 |
| Badajoz | 5 | 3 | 1 | 1 | 5 | 3 | 1 | 1 | 0 | 0 | 0 | 0 |
| Cáceres | 2 | 0 | 2 | 0 | 2 | 0 | 2 | 0 | 0 | 0 | 0 | 0 |
| GALICIA | 29 | 4 | 22 | 3 | 21 | 2 | 17 | 2 | 8 | 2 | 5 | 1 |
| A Coruña | 12 | 3 | 7 | 2 | 8 | 2 | 5 | 1 | 4 | 1 | 2 | 1 |
| Lugo | 4 | 1 | 3 | 0 | 3 | 0 | 3 | 0 | 1 | 1 | 0 | 0 |
| Ourense | 3 | 0 | 3 | 0 | 3 | 0 | 3 | 0 | 0 | 0 | 0 | 0 |
| Pontevedra | 10 | 0 | 9 | 1 | 7 | 0 | 6 | 1 | 3 | 0 | 3 | 0 |
| MADRID (Comunidad de) | 49 | 29 | 19 | 1 | 25 | 10 | 14 | 1 | 24 | 19 | 5 | 0 |
| MURCIA (Región de) | 10 | 8 | 1 | 1 | 7 | 5 | 1 | 1 | 3 | 3 | 0 | 0 |
| NAVARRA (Comunidad Foral de) | 1 | 0 | 1 | 0 | 1 | 0 | 1 | 0 | 0 | 0 | 0 | 0 |
| PAÍS VASCO | 54 | 16 | 35 | 3 | 27 | 5 | 19 | 3 | 27 | 11 | 16 | 0 |
| Álava | 4 | 1 | 2 | 1 | 2 | 0 | 1 | 1 | 2 | 1 | 1 | 0 |
| Guipúzcoa | 25 | 6 | 18 | 1 | 13 | 2 | 10 | 1 | 12 | 4 | 8 | 0 |
| Vizcaya | 25 | 9 | 15 | 1 | 12 | 3 | 8 | 1 | 13 | 6 | 7 | 0 |
| RIOJA (La) | 3 | 2 | 1 | 0 | 3 | 2 | 1 | 0 | 0 | 0 | 0 | 0 |
| CEUTA | 1 | 0 | 1 | 0 | 1 | 0 | 1 | 0 | 0 | 0 | 0 | 0 |
| MELILLA | 1 | 1 | 0 | 0 | 1 | 1 | 0 | 0 | 0 | 0 | 0 | 0 |

2. PROFESORADO POR SEXO.

ENSEÑANZAS MUSICALES
CURSO 1996-97

| | TOTAL | | | PÚBLICA | | | PRIVADA | | |
|-------------------------------------|--------------|--------------|--------------|--------------|--------------|--------------|--------------|--------------|--------------|
| | Total | Hombres | Mujeres | Total | Hombres | Mujeres | Total | Hombres | Mujeres |
| TOTAL GENERAL | 9.237 | 5.265 | 3.972 | 6.978 | 4.144 | 2.834 | 2.259 | 1.121 | 1.138 |
| ANDALUCÍA | 1.106 | 669 | 437 | 1.106 | 669 | 437 | 0 | 0 | 0 |
| Almería | 82 | 49 | 33 | 82 | 49 | 33 | 0 | 0 | 0 |
| Cádiz | 122 | 64 | 58 | 122 | 64 | 58 | 0 | 0 | 0 |
| Córdoba | 235 | 155 | 80 | 235 | 155 | 80 | 0 | 0 | 0 |
| Granada | 105 | 65 | 40 | 105 | 65 | 40 | 0 | 0 | 0 |
| Huelva | 42 | 27 | 15 | 42 | 27 | 15 | 0 | 0 | 0 |
| Jaén | 128 | 68 | 60 | 128 | 68 | 60 | 0 | 0 | 0 |
| Málaga | 143 | 87 | 56 | 143 | 87 | 56 | 0 | 0 | 0 |
| Sevilla | 249 | 154 | 95 | 249 | 154 | 95 | 0 | 0 | 0 |
| ARAGÓN | 408 | 225 | 183 | 279 | 158 | 121 | 129 | 67 | 62 |
| Huesca | 87 | 45 | 42 | 87 | 45 | 42 | 0 | 0 | 0 |
| Teruel | 42 | 24 | 18 | 42 | 24 | 18 | 0 | 0 | 0 |
| Zaragoza | 279 | 156 | 123 | 150 | 89 | 61 | 129 | 67 | 62 |
| ASTURIAS (Principado de) | 275 | 143 | 132 | 194 | 110 | 84 | 81 | 33 | 48 |
| BALEARES (Islas) | 69 | 42 | 27 | 69 | 42 | 27 | 0 | 0 | 0 |
| CANARIAS (1) | 278 | 160 | 118 | 198 | 119 | 79 | 80 | 41 | 39 |
| Las Palmas | 68 | .. | .. | 68 | .. | .. | 0 | .. | .. |
| Santa Cruz de Tenerife | 210 | .. | .. | 130 | .. | .. | 80 | .. | .. |
| CANTABRIA | 95 | 41 | 54 | 69 | 32 | 37 | 26 | 9 | 17 |
| CASTILLA Y LEÓN | 575 | 311 | 264 | 461 | 257 | 204 | 114 | 54 | 60 |
| Ávila | 30 | 18 | 12 | 30 | 18 | 12 | 0 | 0 | 0 |
| Burgos | 75 | 32 | 43 | 59 | 27 | 32 | 16 | 5 | 11 |
| León | 84 | 37 | 47 | 84 | 37 | 47 | 0 | 0 | 0 |
| Palencia | 29 | 14 | 15 | 29 | 14 | 15 | 0 | 0 | 0 |
| Salamanca | 118 | 69 | 49 | 91 | 54 | 37 | 27 | 15 | 12 |
| Segovia | 43 | 28 | 15 | 43 | 28 | 15 | 0 | 0 | 0 |
| Soria | 27 | 20 | 7 | 27 | 20 | 7 | 0 | 0 | 0 |
| Valladolid | 142 | 77 | 65 | 71 | 43 | 28 | 71 | 34 | 37 |
| Zamora | 27 | 16 | 11 | 27 | 16 | 11 | 0 | 0 | 0 |
| CASTILLA-LA MANCHA | 344 | 208 | 136 | 302 | 181 | 121 | 42 | 27 | 15 |
| Albacete | 99 | 58 | 41 | 88 | 51 | 37 | 11 | 7 | 4 |
| Ciudad Real | 135 | 80 | 55 | 126 | 75 | 51 | 9 | 5 | 4 |
| Cuenca | 33 | 19 | 14 | 33 | 19 | 14 | 0 | 0 | 0 |
| Guadalajara | 27 | 16 | 11 | 27 | 16 | 11 | 0 | 0 | 0 |
| Toledo | 50 | 35 | 15 | 28 | 20 | 8 | 22 | 15 | 7 |
| CATALUÑA | 1.963 | 1.015 | 948 | 1.224 | 663 | 561 | 739 | 352 | 387 |
| Barcelona | 1.317 | 674 | 643 | 768 | 424 | 344 | 549 | 250 | 299 |
| Girona | 201 | 102 | 99 | 80 | 41 | 39 | 121 | 61 | 60 |
| Lleida | 168 | 103 | 65 | 168 | 103 | 65 | 0 | 0 | 0 |
| Tarragona | 277 | 136 | 141 | 208 | 95 | 113 | 69 | 41 | 28 |
| COMUNIDAD VALENCIANA | 1.317 | 865 | 452 | 958 | 647 | 311 | 359 | 218 | 141 |
| Alicante | 349 | 218 | 131 | 332 | 208 | 124 | 17 | 10 | 7 |
| Castellón | 148 | 99 | 49 | 114 | 77 | 37 | 34 | 22 | 12 |
| Valencia | 820 | 548 | 272 | 512 | 362 | 150 | 308 | 186 | 122 |
| EXTREMADURA | 170 | 97 | 73 | 170 | 97 | 73 | 0 | 0 | 0 |
| Badajoz | 106 | 57 | 49 | 106 | 57 | 49 | 0 | 0 | 0 |
| Cáceres | 64 | 40 | 24 | 64 | 40 | 24 | 0 | 0 | 0 |
| GALICIA | 437 | 288 | 149 | 320 | 214 | 106 | 117 | 74 | 43 |
| A Coruña | 174 | 117 | 57 | 121 | 84 | 37 | 53 | 33 | 20 |
| Lugo | 47 | 31 | 16 | 40 | 27 | 13 | 7 | 4 | 3 |
| Ourense | 55 | 39 | 16 | 55 | 39 | 16 | 0 | 0 | 0 |
| Pontevedra | 161 | 101 | 60 | 104 | 64 | 40 | 57 | 37 | 20 |
| MADRID (Comunidad de) | 1.045 | 612 | 433 | 775 | 483 | 292 | 270 | 129 | 141 |
| MURCIA (Región de) | 262 | 155 | 107 | 227 | 136 | 91 | 35 | 19 | 16 |
| NAVARRA (Comunidad Foral de) | 74 | 45 | 29 | 74 | 45 | 29 | 0 | 0 | 0 |
| PAÍS VASCO | 722 | 332 | 390 | 455 | 234 | 221 | 267 | 98 | 169 |
| Álava | 68 | 37 | 31 | 59 | 36 | 23 | 9 | 1 | 8 |
| Guipúzcoa | 296 | 156 | 140 | 192 | 107 | 85 | 104 | 49 | 55 |
| Vizcaya | 358 | 139 | 219 | 204 | 91 | 113 | 154 | 48 | 106 |
| RIOJA (La) | 60 | 39 | 21 | 60 | 39 | 21 | 0 | 0 | 0 |
| CEUTA | 16 | 7 | 9 | 16 | 7 | 9 | 0 | 0 | 0 |
| MELILLA | 21 | 11 | 10 | 21 | 11 | 10 | 0 | 0 | 0 |

(1) La distribución por sexo ha sido estimada.

3. PROFESORADO POR DEDICACIÓN.

ENSEÑANZAS MUSICALES
CURSO 1996-97

| | TOTAL | | | PÚBLICA | | | PRIVADA | | |
|-------------------------------------|--------------|--------------|--------------|--------------|--------------|--------------|--------------|------------|--------------|
| | Total (*) | Completa | Parcial | Total (*) | Completa | Parcial | Total (*) | Completa | Parcial |
| TOTAL GENERAL | 9.237 | 3.903 | 3.950 | 6.978 | 3.557 | 2.117 | 2.259 | 346 | 1.833 |
| ANDALUCÍA | 1.106 | .. | .. | 1.106 | .. | .. | 0 | 0 | 0 |
| Almería | 82 | .. | .. | 82 | .. | .. | 0 | 0 | 0 |
| Cádiz | 122 | .. | .. | 122 | .. | .. | 0 | 0 | 0 |
| Córdoba | 235 | .. | .. | 235 | .. | .. | 0 | 0 | 0 |
| Granada | 105 | .. | .. | 105 | .. | .. | 0 | 0 | 0 |
| Huelva | 42 | .. | .. | 42 | .. | .. | 0 | 0 | 0 |
| Jaén | 128 | .. | .. | 128 | .. | .. | 0 | 0 | 0 |
| Málaga | 143 | .. | .. | 143 | .. | .. | 0 | 0 | 0 |
| Sevilla | 249 | .. | .. | 249 | .. | .. | 0 | 0 | 0 |
| ARAGÓN | 408 | 243 | 165 | 279 | 228 | 51 | 129 | 15 | 114 |
| Huesca | 87 | 66 | 21 | 87 | 66 | 21 | 0 | 0 | 0 |
| Teruel | 42 | 26 | 16 | 42 | 26 | 16 | 0 | 0 | 0 |
| Zaragoza | 279 | 151 | 128 | 150 | 136 | 14 | 129 | 15 | 114 |
| ASTURIAS (Principado de) | 275 | 161 | 114 | 194 | 146 | 48 | 81 | 15 | 66 |
| BALEARES (Islas) | 69 | 44 | 25 | 69 | 44 | 25 | 0 | 0 | 0 |
| CANARIAS | 278 | .. | .. | 198 | .. | .. | 80 | .. | .. |
| Las Palmas | 68 | .. | .. | 68 | .. | .. | 0 | .. | .. |
| Santa Cruz de Tenerife | 210 | .. | .. | 130 | .. | .. | 80 | .. | .. |
| CANTABRIA | 95 | 70 | 25 | 69 | 56 | 13 | 26 | 14 | 12 |
| CASTILLA Y LEÓN | 575 | 373 | 202 | 461 | 360 | 101 | 114 | 13 | 101 |
| Ávila | 30 | 28 | 2 | 30 | 28 | 2 | 0 | 0 | 0 |
| Burgos | 75 | 20 | 55 | 59 | 18 | 41 | 16 | 2 | 14 |
| León | 84 | 79 | 5 | 84 | 79 | 5 | 0 | 0 | 0 |
| Palencia | 29 | 25 | 4 | 29 | 25 | 4 | 0 | 0 | 0 |
| Salamanca | 118 | 90 | 28 | 91 | 86 | 5 | 27 | 4 | 23 |
| Segovia | 43 | 39 | 4 | 43 | 39 | 4 | 0 | 0 | 0 |
| Soria | 27 | 24 | 3 | 27 | 24 | 3 | 0 | 0 | 0 |
| Valladolid | 142 | 49 | 93 | 71 | 42 | 29 | 71 | 7 | 64 |
| Zamora | 27 | 19 | 8 | 27 | 19 | 8 | 0 | 0 | 0 |
| CASTILLA-LA MANCHA | 344 | 231 | 113 | 302 | 228 | 74 | 42 | 3 | 39 |
| Albacete | 99 | 81 | 18 | 88 | 78 | 10 | 11 | 3 | 8 |
| Ciudad Real | 135 | 88 | 47 | 126 | 88 | 38 | 9 | 0 | 9 |
| Cuenca | 33 | 26 | 7 | 33 | 26 | 7 | 0 | 0 | 0 |
| Guadalajara | 27 | 19 | 8 | 27 | 19 | 8 | 0 | 0 | 0 |
| Toledo | 50 | 17 | 33 | 28 | 17 | 11 | 22 | 0 | 22 |
| CATALUÑA | 1.963 | 518 | 1.445 | 1.224 | 413 | 811 | 739 | 105 | 634 |
| Barcelona | 1.317 | 328 | 989 | 768 | 246 | 522 | 549 | 82 | 467 |
| Girona | 201 | 57 | 144 | 80 | 41 | 39 | 121 | 16 | 105 |
| Lleida | 168 | 54 | 114 | 168 | 54 | 114 | 0 | 0 | 0 |
| Tarragona | 277 | 79 | 198 | 208 | 72 | 136 | 69 | 7 | 62 |
| COMUNIDAD VALENCIANA | 1.317 | 659 | 658 | 958 | 632 | 326 | 359 | 27 | 332 |
| Alicante | 349 | 221 | 128 | 332 | 221 | 111 | 17 | 0 | 17 |
| Castellón | 148 | 93 | 55 | 114 | 86 | 28 | 34 | 7 | 27 |
| Valencia | 820 | 345 | 475 | 512 | 325 | 187 | 308 | 20 | 288 |
| EXTREMADURA | 170 | 148 | 22 | 170 | 148 | 22 | 0 | 0 | 0 |
| Badajoz | 106 | 92 | 14 | 106 | 92 | 14 | 0 | 0 | 0 |
| Cáceres | 64 | 56 | 8 | 64 | 56 | 8 | 0 | 0 | 0 |
| GALICIA | 437 | 321 | 116 | 320 | 252 | 68 | 117 | 69 | 48 |
| A Coruña | 174 | 125 | 49 | 121 | 81 | 40 | 53 | 44 | 9 |
| Lugo | 47 | 35 | 12 | 40 | 31 | 9 | 7 | 4 | 3 |
| Ourense | 55 | 55 | 0 | 55 | 55 | 0 | 0 | 0 | 0 |
| Pontevedra | 161 | 106 | 55 | 104 | 85 | 19 | 57 | 21 | 36 |
| MADRID (Comunidad de) | 1.045 | 645 | 400 | 775 | 593 | 182 | 270 | 52 | 218 |
| MURCIA (Región de) | 262 | 210 | 52 | 227 | 203 | 24 | 35 | 7 | 28 |
| NAVARRA (Comunidad Foral de) | 74 | 60 | 14 | 74 | 60 | 14 | 0 | 0 | 0 |
| PAÍS VASCO | 722 | 134 | 588 | 455 | 108 | 347 | 267 | 26 | 241 |
| Álava | 68 | 32 | 36 | 59 | 31 | 28 | 9 | 1 | 8 |
| Guipúzcoa | 296 | 47 | 249 | 192 | 46 | 146 | 104 | 1 | 103 |
| Vizcaya | 358 | 55 | 303 | 204 | 31 | 173 | 154 | 24 | 130 |
| RIOJA (La) | 60 | 53 | 7 | 60 | 53 | 7 | 0 | 0 | 0 |
| CEUTA | 16 | 15 | 1 | 16 | 15 | 1 | 0 | 0 | 0 |
| MELILLA | 21 | 18 | 3 | 21 | 18 | 3 | 0 | 0 | 0 |

(*) Este Total no coincide con la desagregación por dedicación, ya que falta dicha desagregación de Andalucía y Canarias.

4. ALUMNADO MATRICULADO POR GRADO.

ENSEÑANZAS MUSICALES
CURSO 1996-97

| | GRADO ELEMENTAL | | | GRADO MEDIO | | | GRADO SUPERIOR | | |
|-------------------------------------|-----------------|---------------|---------------|---------------|---------------|--------------|----------------|--------------|------------|
| | Total | Público | Privado | Total | Público | Privado | Total | Público | Privado |
| TOTAL GENERAL | 74.353 | 60.182 | 14.171 | 43.073 | 37.772 | 5.301 | 5.310 | 4.907 | 403 |
| ANDALUCÍA | 24.236 | 24.236 | 0 | 5.853 | 5.853 | 0 | 911 | 911 | 0 |
| Almería | 2.053 | 2.053 | 0 | 299 | 299 | 0 | 0 | 0 | 0 |
| Cádiz | 2.560 | 2.560 | 0 | 189 | 189 | 0 | 0 | 0 | 0 |
| Córdoba | 4.328 | 4.328 | 0 | 966 | 966 | 0 | 220 | 220 | 0 |
| Granada | 1.755 | 1.755 | 0 | 1.005 | 1.005 | 0 | 153 | 153 | 0 |
| Huelva | 1.560 | 1.560 | 0 | 290 | 290 | 0 | 0 | 0 | 0 |
| Jaén | 2.868 | 2.868 | 0 | 916 | 916 | 0 | 0 | 0 | 0 |
| Málaga | 4.216 | 4.216 | 0 | 1.183 | 1.183 | 0 | 212 | 212 | 0 |
| Sevilla | 4.896 | 4.896 | 0 | 1.005 | 1.005 | 0 | 326 | 326 | 0 |
| ARAGÓN | 2.280 | 1.715 | 565 | 1.674 | 1.389 | 285 | 186 | 186 | 0 |
| Huesca | 679 | 679 | 0 | 277 | 277 | 0 | 0 | 0 | 0 |
| Teruel | 361 | 361 | 0 | 202 | 202 | 0 | 0 | 0 | 0 |
| Zaragoza | 1.240 | 675 | 565 | 1.195 | 910 | 285 | 186 | 186 | 0 |
| ASTURIAS (Principado de) | 1.376 | 681 | 695 | 1.534 | 1.287 | 247 | 194 | 194 | 0 |
| BALEARES (Islas) | 264 | 264 | 0 | 339 | 339 | 0 | 0 | 0 | 0 |
| CANARIAS | 2.285 | 2.135 | 150 | 948 | 948 | 0 | 60 | 60 | 0 |
| Las Palmas | 596 | 596 | 0 | 465 | 465 | 0 | 0 | 0 | 0 |
| Santa Cruz de Tenerife | 1.689 | 1.539 | 150 | 483 | 483 | 0 | 60 | 60 | 0 |
| CANTABRIA | 465 | 339 | 126 | 463 | 463 | 0 | 0 | 0 | 0 |
| CASTILLA Y LEÓN | 4.056 | 3.438 | 618 | 2.673 | 2.282 | 391 | 179 | 179 | 0 |
| Ávila | 210 | 210 | 0 | 102 | 102 | 0 | 0 | 0 | 0 |
| Burgos | 845 | 698 | 147 | 298 | 276 | 22 | 0 | 0 | 0 |
| León | 568 | 568 | 0 | 413 | 413 | 0 | 0 | 0 | 0 |
| Palencia | 204 | 204 | 0 | 105 | 105 | 0 | 0 | 0 | 0 |
| Salamanca | 498 | 364 | 134 | 390 | 390 | 0 | 179 | 179 | 0 |
| Segovia | 351 | 351 | 0 | 295 | 295 | 0 | 0 | 0 | 0 |
| Soria | 208 | 208 | 0 | 72 | 72 | 0 | 0 | 0 | 0 |
| Valladolid | 922 | 585 | 337 | 897 | 528 | 369 | 0 | 0 | 0 |
| Zamora | 250 | 250 | 0 | 101 | 101 | 0 | 0 | 0 | 0 |
| CASTILLA-LA MANCHA | 2.113 | 1.910 | 203 | 1.602 | 1.572 | 30 | 6 | 6 | 0 |
| Albacete | 536 | 483 | 53 | 469 | 465 | 4 | 0 | 0 | 0 |
| Ciudad Real | 852 | 807 | 45 | 594 | 588 | 6 | 0 | 0 | 0 |
| Cuenca | 160 | 160 | 0 | 130 | 130 | 0 | 6 | 6 | 0 |
| Guadalajara | 167 | 167 | 0 | 150 | 150 | 0 | 0 | 0 | 0 |
| Toledo | 398 | 293 | 105 | 259 | 239 | 20 | 0 | 0 | 0 |
| CATALUÑA | 15.302 | 9.291 | 6.011 | 5.971 | 4.100 | 1.871 | 689 | 412 | 277 |
| Barcelona | 10.413 | 6.055 | 4.358 | 3.948 | 2.477 | 1.471 | 668 | 396 | 272 |
| Girona | 1.663 | 570 | 1.093 | 730 | 508 | 222 | 4 | 0 | 4 |
| Lleida | 1.155 | 1.155 | 0 | 548 | 548 | 0 | 3 | 3 | 0 |
| Tarragona | 2.071 | 1.511 | 560 | 745 | 567 | 178 | 14 | 13 | 1 |
| COMUNIDAD VALENCIANA | 7.885 | 5.683 | 2.202 | 6.572 | 6.477 | 95 | 953 | 953 | 0 |
| Alicante | 2.820 | 2.751 | 69 | 1.591 | 1.591 | 0 | 297 | 297 | 0 |
| Castellón | 991 | 677 | 314 | 655 | 635 | 20 | 0 | 0 | 0 |
| Valencia | 4.074 | 2.255 | 1.819 | 4.326 | 4.251 | 75 | 656 | 656 | 0 |
| EXTREMADURA | 1.479 | 1.479 | 0 | 1.173 | 1.173 | 0 | 167 | 167 | 0 |
| Badajoz | 1.099 | 1.099 | 0 | 920 | 920 | 0 | 167 | 167 | 0 |
| Cáceres | 380 | 380 | 0 | 253 | 253 | 0 | 0 | 0 | 0 |
| GALICIA | 5.208 | 3.911 | 1.297 | 3.581 | 2.762 | 819 | 269 | 143 | 126 |
| A Coruña | 2.121 | 1.199 | 922 | 1.633 | 920 | 713 | 202 | 76 | 126 |
| Lugo | 1.007 | 892 | 115 | 410 | 390 | 20 | 0 | 0 | 0 |
| Ourense | 601 | 601 | 0 | 371 | 371 | 0 | 0 | 0 | 0 |
| Pontevedra | 1.479 | 1.219 | 260 | 1.167 | 1.081 | 86 | 67 | 67 | 0 |
| MADRID (Comunidad de) | 3.352 | 2.271 | 1.081 | 3.960 | 3.313 | 647 | 688 | 688 | 0 |
| MURCIA (Región de) | 1.729 | 1.377 | 352 | 1.241 | 1.122 | 119 | 262 | 262 | 0 |
| NAVARRA (Comunidad Foral de) | 312 | 312 | 0 | 1.110 | 1.110 | 0 | 139 | 139 | 0 |
| PAÍS VASCO | 1.273 | 402 | 871 | 3.816 | 3.019 | 797 | 607 | 607 | 0 |
| Álava | 229 | 189 | 40 | 291 | 291 | 0 | 60 | 60 | 0 |
| Guipúzcoa | 351 | 116 | 235 | 1.570 | 1.282 | 288 | 228 | 228 | 0 |
| Vizcaya | 693 | 97 | 596 | 1.955 | 1.446 | 509 | 319 | 319 | 0 |
| RIOJA (La) | 373 | 373 | 0 | 358 | 358 | 0 | 0 | 0 | 0 |
| CEUTA | 152 | 152 | 0 | 111 | 111 | 0 | 0 | 0 | 0 |
| MELILLA | 213 | 213 | 0 | 94 | 94 | 0 | 0 | 0 | 0 |

**5. ALUMNADO MATRICULADO EN EL GRADO ELEMENTAL,
POR SEXO Y PLAN.**

ENSEÑANZAS MUSICALES
CURSO 1996-97

| | TOTAL | | | | PUBLICO | | | | PRIVADO | | | |
|-------------------------------------|---------------|---------------|---------------|-----------------|---------------|---------------|---------------|-----------------|---------------|--------------|--------------|-----------------|
| | Total | Hombres | Mujeres | Del Total LOGSE | Total | Hombres | Mujeres | Del Total LOGSE | Total | Hombres | Mujeres | Del Total LOGSE |
| TOTAL GENERAL | 74.353 | 32.102 | 42.251 | 65.585 | 60.182 | 26.142 | 34.040 | 52.715 | 14.171 | 5.960 | 8.211 | 12.870 |
| ANDALUCÍA | 24.236 | 11.156 | 13.080 | 18.996 | 24.236 | 11.156 | 13.080 | 18.996 | 0 | 0 | 0 | 0 |
| Almería | 2.053 | 905 | 1.148 | 1.504 | 2.053 | 905 | 1.148 | 1.504 | 0 | 0 | 0 | 0 |
| Cádiz | 2.560 | 1.110 | 1.450 | 2.109 | 2.560 | 1.110 | 1.450 | 2.109 | 0 | 0 | 0 | 0 |
| Córdoba | 4.328 | 2.036 | 2.292 | 3.508 | 4.328 | 2.036 | 2.292 | 3.508 | 0 | 0 | 0 | 0 |
| Granada | 1.755 | 785 | 970 | 1.248 | 1.755 | 785 | 970 | 1.248 | 0 | 0 | 0 | 0 |
| Huelva | 1.560 | 802 | 758 | 1.336 | 1.560 | 802 | 758 | 1.336 | 0 | 0 | 0 | 0 |
| Jaén | 2.868 | 1.356 | 1.512 | 1.999 | 2.868 | 1.356 | 1.512 | 1.999 | 0 | 0 | 0 | 0 |
| Málaga | 4.216 | 1.845 | 2.371 | 3.373 | 4.216 | 1.845 | 2.371 | 3.373 | 0 | 0 | 0 | 0 |
| Sevilla | 4.896 | 2.317 | 2.579 | 3.919 | 4.896 | 2.317 | 2.579 | 3.919 | 0 | 0 | 0 | 0 |
| ARAGÓN | 2.280 | 944 | 1.336 | 2.197 | 1.715 | 720 | 995 | 1.634 | 565 | 224 | 341 | 563 |
| Huesca | 679 | 291 | 388 | 606 | 679 | 291 | 388 | 606 | 0 | 0 | 0 | 0 |
| Teruel | 361 | 153 | 208 | 358 | 361 | 153 | 208 | 358 | 0 | 0 | 0 | 0 |
| Zaragoza | 1.240 | 500 | 740 | 1.233 | 675 | 276 | 399 | 670 | 565 | 224 | 341 | 563 |
| ASTURIAS (Principado de) | 1.376 | 593 | 783 | 1.311 | 681 | 316 | 365 | 664 | 695 | 277 | 418 | 647 |
| BALEARES (Islas) | 264 | 121 | 143 | 262 | 264 | 121 | 143 | 262 | 0 | 0 | 0 | 0 |
| CANARIAS (1) | 2.285 | 834 | 1.451 | 2.158 | 2.135 | 779 | 1.356 | 2.008 | 150 | 55 | 95 | 150 |
| Las Palmas | 596 | .. | .. | 587 | 596 | .. | .. | 587 | 0 | 0 | 0 | 0 |
| Santa Cruz de Tenerife | 1.689 | .. | .. | 1.571 | 1.539 | .. | .. | 1.421 | 150 | 55 | 95 | 150 |
| CANTABRIA | 465 | 188 | 277 | 454 | 339 | 142 | 197 | 328 | 126 | 46 | 80 | 126 |
| CASTILLA Y LEÓN | 4.056 | 1.701 | 2.355 | 3.994 | 3.438 | 1.451 | 1.987 | 3.417 | 618 | 250 | 368 | 577 |
| Ávila | 210 | 106 | 104 | 210 | 210 | 106 | 104 | 210 | 0 | 0 | 0 | 0 |
| Burgos | 845 | 301 | 544 | 798 | 698 | 248 | 450 | 692 | 147 | 53 | 94 | 106 |
| León | 568 | 219 | 349 | 568 | 568 | 219 | 349 | 568 | 0 | 0 | 0 | 0 |
| Palencia | 204 | 74 | 130 | 204 | 204 | 74 | 130 | 204 | 0 | 0 | 0 | 0 |
| Salamanca | 498 | 255 | 243 | 487 | 364 | 196 | 168 | 353 | 134 | 59 | 75 | 134 |
| Segovia | 351 | 156 | 195 | 351 | 351 | 156 | 195 | 351 | 0 | 0 | 0 | 0 |
| Soria | 208 | 86 | 122 | 208 | 208 | 86 | 122 | 208 | 0 | 0 | 0 | 0 |
| Valladolid | 922 | 393 | 529 | 918 | 585 | 255 | 330 | 581 | 337 | 138 | 199 | 337 |
| Zamora | 250 | 111 | 139 | 250 | 250 | 111 | 139 | 250 | 0 | 0 | 0 | 0 |
| CASTILLA-LA MANCHA | 2.113 | 939 | 1.174 | 2.093 | 1.910 | 860 | 1.050 | 1.890 | 203 | 79 | 124 | 203 |
| Albacete | 536 | 247 | 289 | 527 | 483 | 220 | 263 | 474 | 53 | 27 | 26 | 53 |
| Ciudad Real | 852 | 388 | 464 | 844 | 807 | 376 | 431 | 799 | 45 | 12 | 33 | 45 |
| Cuenca | 160 | 58 | 102 | 157 | 160 | 58 | 102 | 157 | 0 | 0 | 0 | 0 |
| Guadalajara | 167 | 84 | 83 | 167 | 167 | 84 | 83 | 167 | 0 | 0 | 0 | 0 |
| Toledo | 398 | 162 | 236 | 398 | 293 | 122 | 171 | 293 | 105 | 40 | 65 | 105 |
| CATALUÑA (1) | 15.302 | 6.221 | 9.081 | 13.551 | 9.291 | 3.602 | 5.689 | 8.243 | 6.011 | 2.619 | 3.392 | 5.308 |
| Barcelona | 10.413 | .. | .. | 9.140 | 6.055 | .. | .. | 5.406 | 4.358 | .. | .. | 3.734 |
| Girona | 1.663 | .. | .. | 1.594 | 570 | .. | .. | 513 | 1.093 | .. | .. | 1.081 |
| Lleida | 1.155 | .. | .. | 1.010 | 1.155 | .. | .. | 1.010 | 0 | 0 | 0 | 0 |
| Tarragona | 2.071 | .. | .. | 1.807 | 1.511 | .. | .. | 1.314 | 560 | .. | .. | 493 |
| COMUNIDAD VALENCIANA | 7.885 | 3.840 | 4.045 | 7.712 | 5.683 | 2.753 | 2.930 | 5.541 | 2.202 | 1.087 | 1.115 | 2.171 |
| Alicante | 2.820 | 1.357 | 1.463 | 2.758 | 2.751 | 1.324 | 1.427 | 2.689 | 69 | 33 | 36 | 69 |
| Castellón | 991 | 467 | 524 | 970 | 677 | 327 | 350 | 668 | 314 | 140 | 174 | 302 |
| Valencia | 4.074 | 2.016 | 2.058 | 3.984 | 2.255 | 1.102 | 1.153 | 2.184 | 1.819 | 914 | 905 | 1.800 |
| EXTREMADURA | 1.479 | 591 | 888 | 1.432 | 1.479 | 591 | 888 | 1.432 | 0 | 0 | 0 | 0 |
| Badajoz | 1.099 | 437 | 662 | 1.057 | 1.099 | 437 | 662 | 1.057 | 0 | 0 | 0 | 0 |
| Cáceres | 380 | 154 | 226 | 375 | 380 | 154 | 226 | 375 | 0 | 0 | 0 | 0 |
| GALICIA | 5.208 | 1.762 | 3.446 | 4.675 | 3.911 | 1.393 | 2.518 | 3.623 | 1.297 | 369 | 928 | 1.052 |
| A Coruña | 2.121 | 687 | 1.434 | 1.743 | 1.199 | 384 | 815 | 1.049 | 922 | 303 | 619 | 694 |
| Lugo | 1.007 | 362 | 645 | 975 | 892 | 343 | 549 | 866 | 115 | 19 | 96 | 109 |
| Ourense | 601 | 312 | 289 | 520 | 601 | 312 | 289 | 520 | 0 | 0 | 0 | 0 |
| Pontevedra | 1.479 | 401 | 1.078 | 1.437 | 1.219 | 354 | 865 | 1.188 | 260 | 47 | 213 | 249 |
| MADRID (Comunidad de) | 3.352 | 1.479 | 1.873 | 3.210 | 2.271 | 1.041 | 1.230 | 2.261 | 1.081 | 438 | 643 | 949 |
| MURCIA (Región de) | 1.729 | 833 | 896 | 1.585 | 1.377 | 651 | 726 | 1.318 | 352 | 182 | 170 | 267 |
| NAVARRA (Comunidad Foral de) | 312 | 136 | 176 | 74 | 312 | 136 | 176 | 74 | 0 | 0 | 0 | 0 |
| PAÍS VASCO | 1.273 | 473 | 800 | 1.144 | 402 | 139 | 263 | 287 | 871 | 334 | 537 | 857 |
| Álava | 229 | 86 | 143 | 228 | 189 | 74 | 115 | 188 | 40 | 12 | 28 | 40 |
| Guipúzcoa | 351 | 132 | 219 | 244 | 116 | 40 | 76 | 21 | 235 | 92 | 143 | 223 |
| Vizcaya | 693 | 255 | 438 | 672 | 97 | 25 | 72 | 78 | 596 | 230 | 366 | 594 |
| RIOJA (La) | 373 | 148 | 225 | 372 | 373 | 148 | 225 | 372 | 0 | 0 | 0 | 0 |
| CEUTA | 152 | 65 | 87 | 152 | 152 | 65 | 87 | 152 | 0 | 0 | 0 | 0 |
| MELILLA | 213 | 78 | 135 | 213 | 213 | 78 | 135 | 213 | 0 | 0 | 0 | 0 |

(1) La distribución por sexo de esta Comunidad ha sido estimada.

**6. ALUMNADO MATRICULADO EN EL GRADO MEDIO,
POR SEXO Y PLAN.**

ENSEÑANZAS MUSICALES
CURSO 1996-97

| | TOTAL | | | | PÚBLICA | | | | PRIVADA | | | |
|-------------------------------------|---------------|---------------|---------------|-----------------|---------------|---------------|---------------|-----------------|--------------|--------------|--------------|-----------------|
| | Total | Hombres | Mujeres | Del Total LOGSE | Total | Hombres | Mujeres | Del Total LOGSE | Total | Hombres | Mujeres | Del Total LOGSE |
| TOTAL GENERAL | 43.073 | 17.656 | 25.417 | 10.879 | 37.772 | 15.847 | 21.925 | 10.021 | 5.301 | 1.809 | 3.492 | 858 |
| ANDALUCÍA | 5.853 | 2.630 | 3.223 | 832 | 5.853 | 2.630 | 3.223 | 832 | 0 | 0 | 0 | 0 |
| Almería | 299 | 109 | 190 | 88 | 299 | 109 | 190 | 88 | 0 | 0 | 0 | 0 |
| Cádiz | 189 | 78 | 111 | 0 | 189 | 78 | 111 | 0 | 0 | 0 | 0 | 0 |
| Córdoba | 966 | 422 | 544 | 111 | 966 | 422 | 544 | 111 | 0 | 0 | 0 | 0 |
| Granada | 1.005 | 383 | 622 | 116 | 1.005 | 383 | 622 | 116 | 0 | 0 | 0 | 0 |
| Huelva | 290 | 166 | 124 | 23 | 290 | 166 | 124 | 23 | 0 | 0 | 0 | 0 |
| Jaén | 916 | 439 | 477 | 130 | 916 | 439 | 477 | 130 | 0 | 0 | 0 | 0 |
| Málaga | 1.183 | 492 | 691 | 178 | 1.183 | 492 | 691 | 178 | 0 | 0 | 0 | 0 |
| Sevilla | 1.005 | 541 | 464 | 186 | 1.005 | 541 | 464 | 186 | 0 | 0 | 0 | 0 |
| ARAGÓN | 1.674 | 646 | 1.028 | 422 | 1.389 | 570 | 819 | 400 | 285 | 76 | 209 | 22 |
| Huesca | 277 | 91 | 186 | 115 | 277 | 91 | 186 | 115 | 0 | 0 | 0 | 0 |
| Teruel | 202 | 76 | 126 | 82 | 202 | 76 | 126 | 82 | 0 | 0 | 0 | 0 |
| Zaragoza | 1.195 | 479 | 716 | 225 | 910 | 403 | 507 | 203 | 285 | 76 | 209 | 22 |
| ASTURIAS (Principado de) | 1.534 | 543 | 991 | 375 | 1.287 | 469 | 818 | 364 | 247 | 74 | 173 | 11 |
| BALEARES (Islas) | 339 | 144 | 195 | 65 | 339 | 144 | 195 | 65 | 0 | 0 | 0 | 0 |
| CANARIAS (1) | 948 | 329 | 619 | 475 | 948 | 329 | 619 | 475 | 0 | 0 | 0 | 0 |
| Las Palmas | 465 | .. | .. | 465 | 465 | .. | .. | 465 | 0 | 0 | 0 | 0 |
| Santa Cruz de Tenerife | 483 | .. | .. | 10 | 483 | .. | .. | 10 | 0 | 0 | 0 | 0 |
| CANTABRIA | 463 | 126 | 337 | 102 | 463 | 126 | 337 | 102 | 0 | 0 | 0 | 0 |
| CASTILLA Y LEÓN | 2.673 | 936 | 1.737 | 861 | 2.282 | 821 | 1.461 | 762 | 391 | 115 | 276 | 99 |
| Ávila | 102 | 47 | 55 | 52 | 102 | 47 | 55 | 52 | 0 | 0 | 0 | 0 |
| Burgos | 298 | 90 | 208 | 95 | 276 | 83 | 193 | 95 | 22 | 7 | 15 | 0 |
| León | 413 | 134 | 279 | 167 | 413 | 134 | 279 | 167 | 0 | 0 | 0 | 0 |
| Palencia | 105 | 38 | 67 | 40 | 105 | 38 | 67 | 40 | 0 | 0 | 0 | 0 |
| Salamanca | 390 | 163 | 227 | 102 | 390 | 163 | 227 | 102 | 0 | 0 | 0 | 0 |
| Segovia | 295 | 101 | 194 | 72 | 295 | 101 | 194 | 72 | 0 | 0 | 0 | 0 |
| Soria | 72 | 33 | 39 | 31 | 72 | 33 | 39 | 31 | 0 | 0 | 0 | 0 |
| Valladolid | 897 | 291 | 606 | 259 | 528 | 183 | 345 | 160 | 369 | 108 | 261 | 99 |
| Zamora | 101 | 39 | 62 | 43 | 101 | 39 | 62 | 43 | 0 | 0 | 0 | 0 |
| CASTILLA-LA MANCHA | 1.602 | 683 | 919 | 691 | 1.572 | 673 | 899 | 685 | 30 | 10 | 20 | 6 |
| Albacete | 469 | 204 | 265 | 268 | 465 | 201 | 264 | 268 | 4 | 3 | 1 | 0 |
| Ciudad Real | 594 | 239 | 355 | 236 | 588 | 236 | 352 | 230 | 6 | 3 | 3 | 6 |
| Cuenca | 130 | 58 | 72 | 43 | 130 | 58 | 72 | 43 | 0 | 0 | 0 | 0 |
| Guadalajara | 150 | 67 | 83 | 56 | 150 | 67 | 83 | 56 | 0 | 0 | 0 | 0 |
| Toledo | 259 | 115 | 144 | 88 | 239 | 111 | 128 | 88 | 20 | 4 | 16 | 0 |
| CATALUÑA (1) | 5.971 | 2.250 | 3.721 | 1.122 | 4.100 | 1.616 | 2.484 | 853 | 1.871 | 634 | 1.237 | 269 |
| Barcelona | 3.948 | .. | .. | 745 | 2.477 | .. | .. | 588 | 1.471 | .. | .. | 157 |
| Girona | 730 | .. | .. | 113 | 508 | .. | .. | 63 | 222 | .. | .. | 50 |
| Lleida | 548 | .. | .. | 109 | 548 | .. | .. | 109 | 0 | 0 | 0 | 0 |
| Tarragona | 745 | .. | .. | 155 | 567 | .. | .. | 93 | 178 | .. | .. | 62 |
| COMUNIDAD VALENCIANA | 6.572 | 3.384 | 3.188 | 2.328 | 6.477 | 3.346 | 3.131 | 2.309 | 95 | 38 | 57 | 19 |
| Alicante | 1.591 | 779 | 812 | 509 | 1.591 | 779 | 812 | 509 | 0 | 0 | 0 | 0 |
| Castellón | 655 | 329 | 326 | 238 | 635 | 319 | 316 | 238 | 20 | 10 | 10 | 0 |
| Valencia | 4.326 | 2.276 | 2.050 | 1.581 | 4.251 | 2.248 | 2.003 | 1.562 | 75 | 28 | 47 | 19 |
| EXTREMADURA | 1.173 | 487 | 686 | 362 | 1.173 | 487 | 686 | 362 | 0 | 0 | 0 | 0 |
| Badajoz | 920 | 386 | 534 | 255 | 920 | 386 | 534 | 255 | 0 | 0 | 0 | 0 |
| Cáceres | 253 | 101 | 152 | 107 | 253 | 101 | 152 | 107 | 0 | 0 | 0 | 0 |
| GALICIA | 3.581 | 1.424 | 2.157 | 1.251 | 2.762 | 1.091 | 1.671 | 1.104 | 819 | 333 | 486 | 147 |
| A Coruña | 1.633 | 724 | 909 | 513 | 920 | 427 | 493 | 366 | 713 | 297 | 416 | 147 |
| Lugo | 410 | 110 | 300 | 200 | 390 | 101 | 289 | 200 | 20 | 9 | 11 | 0 |
| Ourense | 371 | 141 | 230 | 176 | 371 | 141 | 230 | 176 | 0 | 0 | 0 | 0 |
| Pontevedra | 1.167 | 449 | 718 | 362 | 1.081 | 422 | 659 | 362 | 86 | 27 | 59 | 0 |
| MADRID (Comunidad de) | 3.960 | 1.760 | 2.200 | 996 | 3.313 | 1.510 | 1.803 | 893 | 647 | 250 | 397 | 103 |
| MURCIA (Región de) | 1.241 | 601 | 640 | 348 | 1.122 | 546 | 576 | 348 | 119 | 55 | 64 | 0 |
| NAVARRA (Comunidad Foral de) | 1.110 | 401 | 709 | 69 | 1.110 | 401 | 709 | 69 | 0 | 0 | 0 | 0 |
| PAÍS VASCO | 3.816 | 1.107 | 2.709 | 345 | 3.019 | 883 | 2.136 | 163 | 797 | 224 | 573 | 182 |
| Álava | 291 | 100 | 191 | 40 | 291 | 100 | 191 | 40 | 0 | 0 | 0 | 0 |
| Guipúzcoa | 1.570 | 555 | 1.015 | 41 | 1.282 | 458 | 824 | 41 | 288 | 97 | 191 | 0 |
| Vizcaya | 1.955 | 452 | 1.503 | 264 | 1.446 | 325 | 1.121 | 82 | 509 | 127 | 382 | 182 |
| RIOJA (La) | 358 | 134 | 224 | 131 | 358 | 134 | 224 | 131 | 0 | 0 | 0 | 0 |
| CEUTA | 111 | 45 | 66 | 56 | 111 | 45 | 66 | 56 | 0 | 0 | 0 | 0 |
| MELILLA | 94 | 26 | 68 | 48 | 94 | 26 | 68 | 48 | 0 | 0 | 0 | 0 |

(1) La distribución por sexo de esta Comunidad ha sido estimada.

**7. ALUMNADO MATRICULADO EN EL GRADO SUPERIOR,
POR SEXO.**

ENSEÑANZAS MUSICALES
CURSO 1996-97

| | TOTAL | | | PÚBLICA | | | PRIVADA | | |
|-------------------------------------|--------------|--------------|--------------|--------------|--------------|--------------|------------|------------|------------|
| | Total | Hombres | Mujeres | Total | Hombres | Mujeres | Total | Hombres | Mujeres |
| TOTAL GENERAL | 5.310 | 2.859 | 2.451 | 4.907 | 2.667 | 2.240 | 403 | 192 | 211 |
| ANDALUCÍA | 911 | 497 | 414 | 911 | 497 | 414 | 0 | 0 | 0 |
| Almería | 0 | 0 | 0 | 0 | 0 | 0 | 0 | 0 | 0 |
| Cádiz | 0 | 0 | 0 | 0 | 0 | 0 | 0 | 0 | 0 |
| Córdoba | 220 | 121 | 99 | 220 | 121 | 99 | 0 | 0 | 0 |
| Granada | 153 | 73 | 80 | 153 | 73 | 80 | 0 | 0 | 0 |
| Huelva | 0 | 0 | 0 | 0 | 0 | 0 | 0 | 0 | 0 |
| Jaén | 0 | 0 | 0 | 0 | 0 | 0 | 0 | 0 | 0 |
| Málaga | 212 | 118 | 94 | 212 | 118 | 94 | 0 | 0 | 0 |
| Sevilla | 326 | 185 | 141 | 326 | 185 | 141 | 0 | 0 | 0 |
| ARAGÓN | 186 | 92 | 94 | 186 | 92 | 94 | 0 | 0 | 0 |
| Huesca | 0 | 0 | 0 | 0 | 0 | 0 | 0 | 0 | 0 |
| Teruel | 0 | 0 | 0 | 0 | 0 | 0 | 0 | 0 | 0 |
| Zaragoza | 186 | 92 | 94 | 186 | 92 | 94 | 0 | 0 | 0 |
| ASTURIAS (Principado de) | 194 | 86 | 108 | 194 | 86 | 108 | 0 | 0 | 0 |
| BALEARES (Islas) | 0 | 0 | 0 | 0 | 0 | 0 | 0 | 0 | 0 |
| CANARIAS (1) | 60 | 19 | 41 | 60 | 19 | 41 | 0 | 0 | 0 |
| Las Palmas | 0 | 0 | 0 | 0 | 0 | 0 | 0 | 0 | 0 |
| Santa Cruz de Tenerife | 60 | 19 | 41 | 60 | 19 | 41 | 0 | 0 | 0 |
| CANTABRIA | 0 | 0 | 0 | 0 | 0 | 0 | 0 | 0 | 0 |
| CASTILLA Y LEÓN | 179 | 87 | 92 | 179 | 87 | 92 | 0 | 0 | 0 |
| Ávila | 0 | 0 | 0 | 0 | 0 | 0 | 0 | 0 | 0 |
| Burgos | 0 | 0 | 0 | 0 | 0 | 0 | 0 | 0 | 0 |
| León | 0 | 0 | 0 | 0 | 0 | 0 | 0 | 0 | 0 |
| Palencia | 0 | 0 | 0 | 0 | 0 | 0 | 0 | 0 | 0 |
| Salamanca | 179 | 87 | 92 | 179 | 87 | 92 | 0 | 0 | 0 |
| Segovia | 0 | 0 | 0 | 0 | 0 | 0 | 0 | 0 | 0 |
| Soria | 0 | 0 | 0 | 0 | 0 | 0 | 0 | 0 | 0 |
| Valladolid | 0 | 0 | 0 | 0 | 0 | 0 | 0 | 0 | 0 |
| Zamora | 0 | 0 | 0 | 0 | 0 | 0 | 0 | 0 | 0 |
| CASTILLA-LA MANCHA | 6 | 4 | 2 | 6 | 4 | 2 | 0 | 0 | 0 |
| Albacete | 0 | 0 | 0 | 0 | 0 | 0 | 0 | 0 | 0 |
| Ciudad Real | 0 | 0 | 0 | 0 | 0 | 0 | 0 | 0 | 0 |
| Cuenca | 6 | 4 | 2 | 6 | 4 | 2 | 0 | 0 | 0 |
| Guadalajara | 0 | 0 | 0 | 0 | 0 | 0 | 0 | 0 | 0 |
| Toledo | 0 | 0 | 0 | 0 | 0 | 0 | 0 | 0 | 0 |
| CATALUÑA | 689 | 354 | 335 | 412 | 224 | 188 | 277 | 130 | 147 |
| Barcelona | 668 | 348 | 320 | 396 | 220 | 176 | 272 | 128 | 144 |
| Girona | 4 | 1 | 3 | 0 | 0 | 0 | 4 | 1 | 3 |
| Lleida | 3 | 2 | 1 | 3 | 2 | 1 | 0 | 0 | 0 |
| Tarragona | 14 | 3 | 11 | 13 | 2 | 11 | 1 | 1 | 0 |
| COMUNIDAD VALENCIANA | 953 | 631 | 322 | 953 | 631 | 322 | 0 | 0 | 0 |
| Alicante | 297 | 185 | 112 | 297 | 185 | 112 | 0 | 0 | 0 |
| Castellón | 0 | 0 | 0 | 0 | 0 | 0 | 0 | 0 | 0 |
| Valencia | 656 | 446 | 210 | 656 | 446 | 210 | 0 | 0 | 0 |
| EXTREMADURA | 167 | 88 | 79 | 167 | 88 | 79 | 0 | 0 | 0 |
| Badajoz | 167 | 88 | 79 | 167 | 88 | 79 | 0 | 0 | 0 |
| Cáceres | 0 | 0 | 0 | 0 | 0 | 0 | 0 | 0 | 0 |
| GALICIA | 269 | 156 | 113 | 143 | 94 | 49 | 126 | 62 | 64 |
| A Coruña | 202 | 110 | 92 | 76 | 48 | 28 | 126 | 62 | 64 |
| Lugo | 0 | 0 | 0 | 0 | 0 | 0 | 0 | 0 | 0 |
| Ourense | 0 | 0 | 0 | 0 | 0 | 0 | 0 | 0 | 0 |
| Pontevedra | 67 | 46 | 21 | 67 | 46 | 21 | 0 | 0 | 0 |
| MADRID (Comunidad de) | 688 | 398 | 290 | 688 | 398 | 290 | 0 | 0 | 0 |
| MURCIA (Región de) | 262 | 162 | 100 | 262 | 162 | 100 | 0 | 0 | 0 |
| NAVARRA (Comunidad Foral de) | 139 | 67 | 72 | 139 | 67 | 72 | 0 | 0 | 0 |
| PAÍS VASCO | 607 | 218 | 389 | 607 | 218 | 389 | 0 | 0 | 0 |
| Álava | 60 | 22 | 38 | 60 | 22 | 38 | 0 | 0 | 0 |
| Guipúzcoa | 228 | 96 | 132 | 228 | 96 | 132 | 0 | 0 | 0 |
| Vizcaya | 319 | 100 | 219 | 319 | 100 | 219 | 0 | 0 | 0 |
| RIOJA (La) | 0 | 0 | 0 | 0 | 0 | 0 | 0 | 0 | 0 |
| CEUTA | 0 | 0 | 0 | 0 | 0 | 0 | 0 | 0 | 0 |
| MELILLA | 0 | 0 | 0 | 0 | 0 | 0 | 0 | 0 | 0 |

(1) La distribución por sexo de esta Comunidad ha sido estimada.

| | TOTAL | | | PÚBLICA | | | PRIVADA | | |
|------------------------------------|---------------|---------------|---------------|---------------|---------------|---------------|---------------|--------------|--------------|
| | Total | Hombres | Mujeres | Total | Hombres | Mujeres | Total | Hombres | Mujeres |
| GRADO ELEMENTAL | | | | | | | | | |
| TOTAL | 65.585 | 29.939 | 35.646 | 52.715 | 24.309 | 28.406 | 12.870 | 5.630 | 7.240 |
| Acordeón | 539 | 218 | 321 | 356 | 135 | 221 | 183 | 83 | 100 |
| Arpa | 111 | 40 | 71 | 108 | 38 | 70 | 3 | 2 | 1 |
| Bombardino | 1 | 1 | 0 | 1 | 1 | 0 | 0 | 0 | 0 |
| Canto | 7 | 7 | 0 | 7 | 7 | 0 | 0 | 0 | 0 |
| Clarinete | 3.619 | 1.760 | 1.859 | 3.249 | 1.582 | 1.667 | 370 | 178 | 192 |
| Clave | 98 | 43 | 55 | 93 | 39 | 54 | 5 | 4 | 1 |
| Clavicembalo | 0 | 0 | 0 | 0 | 0 | 0 | 0 | 0 | 0 |
| Contrabajo | 525 | 299 | 226 | 519 | 293 | 226 | 6 | 6 | 0 |
| Fagot | 414 | 222 | 192 | 400 | 213 | 187 | 14 | 9 | 5 |
| Flauta de Pico | 256 | 92 | 164 | 237 | 89 | 148 | 19 | 3 | 16 |
| Flauta Traversera | 2.441 | 793 | 1.648 | 2.056 | 665 | 1.391 | 385 | 128 | 257 |
| Fliscorno | 0 | 0 | 0 | 0 | 0 | 0 | 0 | 0 | 0 |
| Gaita Gallega | 18 | 11 | 7 | 18 | 11 | 7 | 0 | 0 | 0 |
| Guitarra | 8.020 | 3.860 | 4.160 | 7.163 | 3.407 | 3.756 | 857 | 453 | 404 |
| Instrumentos de Púa | 46 | 23 | 23 | 43 | 21 | 22 | 3 | 2 | 1 |
| Oboe | 897 | 365 | 532 | 850 | 346 | 504 | 47 | 19 | 28 |
| Percusión | 1.274 | 967 | 307 | 1.165 | 879 | 286 | 109 | 88 | 21 |
| Piano | 17.327 | 6.437 | 10.890 | 13.092 | 4.872 | 8.220 | 4.235 | 1.565 | 2.670 |
| Saxofón | 1.940 | 1.364 | 576 | 1.660 | 1.162 | 498 | 280 | 202 | 78 |
| Trombón | 668 | 585 | 83 | 615 | 537 | 78 | 53 | 48 | 5 |
| Trompa | 761 | 508 | 253 | 723 | 474 | 249 | 38 | 34 | 4 |
| Trompeta | 1.577 | 1.401 | 176 | 1.422 | 1.270 | 152 | 155 | 131 | 24 |
| Tuba | 274 | 239 | 35 | 261 | 227 | 34 | 13 | 12 | 1 |
| Txistu | 19 | 10 | 9 | 8 | 3 | 5 | 11 | 7 | 4 |
| Viola | 1.376 | 469 | 907 | 1.314 | 445 | 869 | 62 | 24 | 38 |
| Viola de Gamba | 21 | 14 | 7 | 21 | 14 | 7 | 0 | 0 | 0 |
| Violín | 4.739 | 1.927 | 2.812 | 3.983 | 1.580 | 2.403 | 756 | 347 | 409 |
| Violonchelo | 1.809 | 655 | 1.154 | 1.675 | 615 | 1.060 | 134 | 40 | 94 |
| No distribuido por instrumento (1) | 16.808 | 7.629 | 9.179 | 11.676 | 5.384 | 6.292 | 5.132 | 2.245 | 2.887 |
| GRADO MEDIO | | | | | | | | | |
| TOTAL | 10.879 | 4.516 | 6.363 | 10.021 | 4.183 | 5.838 | 858 | 333 | 525 |
| Acordeón | 118 | 40 | 78 | 92 | 34 | 58 | 26 | 6 | 20 |
| Arpa | 15 | 4 | 11 | 15 | 4 | 11 | 0 | 0 | 0 |
| Bombardino | 0 | 0 | 0 | 0 | 0 | 0 | 0 | 0 | 0 |
| Canto | 270 | 95 | 175 | 247 | 88 | 159 | 23 | 7 | 16 |
| Clarinete | 708 | 338 | 370 | 673 | 318 | 355 | 35 | 20 | 15 |
| Clave | 17 | 5 | 12 | 17 | 5 | 12 | 0 | 0 | 0 |
| Clavicembalo | 3 | 1 | 2 | 3 | 1 | 2 | 0 | 0 | 0 |
| Contrabajo | 63 | 41 | 22 | 60 | 38 | 22 | 3 | 3 | 0 |
| Dirección de Orquesta | 7 | 1 | 6 | 7 | 1 | 6 | 0 | 0 | 0 |
| Fagot | 57 | 37 | 20 | 55 | 35 | 20 | 2 | 2 | 0 |
| Flauta de Pico | 47 | 17 | 30 | 42 | 15 | 27 | 5 | 2 | 3 |
| Flauta Traversera | 559 | 148 | 411 | 523 | 131 | 392 | 36 | 17 | 19 |
| Fliscorno | 1 | 1 | 0 | 1 | 1 | 0 | 0 | 0 | 0 |
| Gaita Gallega | 10 | 8 | 2 | 7 | 6 | 1 | 3 | 2 | 1 |
| Guitarra | 782 | 396 | 386 | 725 | 370 | 355 | 57 | 26 | 31 |
| Instrumentos de Púa | 20 | 8 | 12 | 19 | 7 | 12 | 1 | 1 | 0 |
| Oboe | 217 | 99 | 118 | 210 | 94 | 116 | 7 | 5 | 2 |
| Órgano | 52 | 31 | 21 | 50 | 30 | 20 | 2 | 1 | 1 |
| Percusión | 205 | 155 | 50 | 194 | 147 | 47 | 11 | 8 | 3 |
| Piano | 4.474 | 1.396 | 3.078 | 4.016 | 1.263 | 2.753 | 458 | 133 | 325 |
| Saxofón | 448 | 311 | 137 | 408 | 294 | 114 | 40 | 17 | 23 |
| Trombón | 140 | 127 | 13 | 131 | 118 | 13 | 9 | 9 | 0 |
| Trompa | 159 | 119 | 40 | 154 | 117 | 37 | 5 | 2 | 3 |
| Trompeta | 327 | 289 | 38 | 308 | 277 | 31 | 19 | 12 | 7 |
| Tuba | 81 | 77 | 4 | 78 | 74 | 4 | 3 | 3 | 0 |
| Txistu | 7 | 5 | 2 | 4 | 3 | 1 | 3 | 2 | 1 |
| Viola | 229 | 71 | 158 | 222 | 68 | 154 | 7 | 3 | 4 |
| Viola de Gamba | 20 | 9 | 11 | 20 | 9 | 11 | 0 | 0 | 0 |
| Violín | 1.165 | 444 | 721 | 1.086 | 406 | 680 | 79 | 38 | 41 |
| Violonchelo | 435 | 142 | 293 | 411 | 128 | 283 | 24 | 14 | 10 |
| No distribuido por instrumento (1) | 243 | 101 | 142 | 243 | 101 | 142 | 0 | 0 | 0 |

(1) La distribución por sexo ha sido estimada.

**9. ALUMNADO DE MATRÍCULA LIBRE EN EL CURSO ANTERIOR,
POR GRADO.**

ENSEÑANZAS MUSICALES
CURSO 1996-97

| | TOTAL | | ELEMENTAL | | MEDIO | | SUPERIOR | |
|-------------------------------------|---------------|--------------|--------------|--------------|---------------|--------------|--------------|------------|
| | Total | Mujeres | Total | Mujeres | Total | Mujeres | Total | Mujeres |
| TOTAL GENERAL (*) | 16.566 | 9.677 | 4.966 | 2.995 | 10.000 | 5.858 | 1.600 | 824 |
| ANDALUCÍA | .. | .. | .. | .. | .. | .. | .. | .. |
| Almería | .. | .. | .. | .. | .. | .. | .. | .. |
| Cádiz | .. | .. | .. | .. | .. | .. | .. | .. |
| Córdoba | .. | .. | .. | .. | .. | .. | .. | .. |
| Granada | .. | .. | .. | .. | .. | .. | .. | .. |
| Huelva | .. | .. | .. | .. | .. | .. | .. | .. |
| Jaén | .. | .. | .. | .. | .. | .. | .. | .. |
| Málaga | .. | .. | .. | .. | .. | .. | .. | .. |
| Sevilla | .. | .. | .. | .. | .. | .. | .. | .. |
| ARAGÓN | 1.140 | 792 | 221 | 156 | 878 | 617 | 41 | 19 |
| Huesca | 141 | 109 | 48 | 39 | 93 | 70 | 0 | 0 |
| Teruel | 899 | 645 | 164 | 109 | 735 | 536 | 0 | 0 |
| Zaragoza | 100 | 38 | 9 | 8 | 50 | 11 | 41 | 19 |
| ASTURIAS (Principado de) | 508 | 341 | 246 | 168 | 241 | 166 | 21 | 7 |
| BALEARES | 0 | 0 | 0 | 0 | 0 | 0 | 0 | 0 |
| CANARIAS | 0 | 0 | 0 | 0 | 0 | 0 | 0 | 0 |
| Las Palmas | 0 | 0 | 0 | 0 | 0 | 0 | 0 | 0 |
| Santa Cruz de Tenerife | 0 | 0 | 0 | 0 | 0 | 0 | 0 | 0 |
| CANTABRIA | 291 | 198 | 73 | 44 | 218 | 154 | 0 | 0 |
| CASTILLA Y LEÓN | 1.971 | 1.457 | 517 | 389 | 1.430 | 1.056 | 24 | 12 |
| Ávila | 21 | 11 | 14 | 6 | 7 | 5 | 0 | 0 |
| Burgos | 168 | 115 | 47 | 31 | 121 | 84 | 0 | 0 |
| León | 166 | 122 | 44 | 35 | 122 | 87 | 0 | 0 |
| Palencia | 9 | 2 | 3 | 0 | 6 | 2 | 0 | 0 |
| Salamanca | 297 | 189 | 173 | 114 | 100 | 63 | 24 | 12 |
| Segovia | 16 | 4 | 0 | 0 | 16 | 4 | 0 | 0 |
| Soria | 8 | 5 | 2 | 1 | 6 | 4 | 0 | 0 |
| Valladolid | 1.205 | 942 | 220 | 191 | 985 | 751 | 0 | 0 |
| Zamora | 81 | 67 | 14 | 11 | 67 | 56 | 0 | 0 |
| CASTILLA-LA MANCHA | 441 | 265 | 178 | 111 | 259 | 151 | 4 | 3 |
| Albacete | 173 | 101 | 88 | 52 | 85 | 49 | 0 | 0 |
| Ciudad Real | 172 | 105 | 50 | 37 | 122 | 68 | 0 | 0 |
| Cuenca | 22 | 15 | 4 | 4 | 14 | 8 | 4 | 3 |
| Guadalajara | 15 | 9 | 6 | 3 | 9 | 6 | 0 | 0 |
| Toledo | 59 | 35 | 30 | 15 | 29 | 20 | 0 | 0 |
| CATALUÑA | 3.245 | 1.261 | 984 | 399 | 2.159 | 858 | 102 | 4 |
| Barcelona | 1.870 | 326 | 570 | 109 | 1.202 | 216 | 98 | 1 |
| Girona | 728 | 506 | 140 | 100 | 588 | 406 | 0 | 0 |
| Lleida | 266 | 192 | 152 | 109 | 114 | 83 | 0 | 0 |
| Tarragona | 381 | 237 | 122 | 81 | 255 | 153 | 4 | 3 |
| COMUNIDAD VALENCIANA | 1.737 | 798 | 488 | 263 | 871 | 393 | 378 | 142 |
| Alicante | 431 | 206 | 151 | 82 | 233 | 107 | 47 | 17 |
| Castellón | 111 | 57 | 52 | 26 | 59 | 31 | 0 | 0 |
| Valencia | 1.195 | 535 | 285 | 155 | 579 | 255 | 331 | 125 |
| EXTREMADURA | 662 | 370 | 275 | 176 | 358 | 177 | 29 | 17 |
| Badajoz | 555 | 305 | 215 | 136 | 311 | 152 | 29 | 17 |
| Cáceres | 107 | 65 | 60 | 40 | 47 | 25 | 0 | 0 |
| GALICIA | 1.200 | 776 | 445 | 279 | 511 | 344 | 244 | 153 |
| A Coruña | 596 | 395 | 145 | 101 | 217 | 145 | 234 | 149 |
| Lugo | 199 | 150 | 71 | 49 | 128 | 101 | 0 | 0 |
| Ourense | 121 | 84 | 37 | 25 | 84 | 59 | 0 | 0 |
| Pontevedra | 284 | 147 | 192 | 104 | 82 | 39 | 10 | 4 |
| MADRID (Comunidad de) | 1.061 | 576 | 239 | 148 | 725 | 388 | 97 | 40 |
| MURCIA (Región de) | 1.972 | 1.174 | 879 | 572 | 928 | 551 | 165 | 51 |
| NAVARRA (Comunidad Foral de) | 405 | 235 | 151 | 85 | 242 | 145 | 12 | 5 |
| PAÍS VASCO | 1.781 | 1.330 | 241 | 181 | 1.057 | 778 | 483 | 371 |
| Álava | 152 | 87 | 20 | 10 | 124 | 74 | 8 | 3 |
| Guipúzcoa | 658 | 455 | 114 | 84 | 507 | 352 | 37 | 19 |
| Vizcaya | 971 | 788 | 107 | 87 | 426 | 352 | 438 | 349 |
| RIOJA (La) | 95 | 67 | 27 | 22 | 68 | 45 | 0 | 0 |
| CEUTA | 50 | 35 | 1 | 1 | 49 | 34 | 0 | 0 |
| MELILLA | 7 | 2 | 1 | 1 | 6 | 1 | 0 | 0 |

(*) El Total General no corresponde al Total Nacional, ya que falta la información de Andalucía.

10. ALUMNADO QUE TERMINÓ LOS ESTUDIOS EN EL CURSO ACADÉMICO ANTERIOR, POR GRADO. PLAN 66. AMBOS SEXOS.

ENSEÑANZAS MUSICALES
CURSO 1996-97

| | GRADO ELEMENTAL | | | GRADO MEDIO | | | GRADO SUPERIOR | | |
|-------------------------------------|-----------------|--------------|------------|--------------|--------------|------------|----------------|------------|-----------|
| | Total | Pública | Privada | Total | Pública | Privada | Total | Pública | Privada |
| TOTAL GENERAL | 5.543 | 5.189 | 354 | 3.132 | 2.960 | 172 | 853 | 797 | 56 |
| ANDALUCÍA (1) | 1.194 | 1.194 | 0 | 287 | 287 | 0 | 101 | 101 | 0 |
| Almería | .. | .. | 0 | .. | .. | 0 | .. | .. | 0 |
| Cádiz | .. | .. | 0 | .. | .. | 0 | .. | .. | 0 |
| Córdoba | .. | .. | 0 | .. | .. | 0 | .. | .. | 0 |
| Granada | .. | .. | 0 | .. | .. | 0 | .. | .. | 0 |
| Huelva | .. | .. | 0 | .. | .. | 0 | .. | .. | 0 |
| Jaén | .. | .. | 0 | .. | .. | 0 | .. | .. | 0 |
| Málaga | .. | .. | 0 | .. | .. | 0 | .. | .. | 0 |
| Sevilla | .. | .. | 0 | .. | .. | 0 | .. | .. | 0 |
| ARAGÓN | 161 | 161 | 0 | 138 | 138 | 0 | 29 | 29 | 0 |
| Huesca | 24 | 24 | 0 | 11 | 11 | 0 | 0 | 0 | 0 |
| Teruel | 102 | 102 | 0 | 42 | 42 | 0 | 0 | 0 | 0 |
| Zaragoza | 35 | 35 | 0 | 85 | 85 | 0 | 29 | 29 | 0 |
| ASTURIAS (Principado de) | 121 | 121 | 0 | 75 | 75 | 0 | 26 | 26 | 0 |
| BALEARES (Islas) | 91 | 91 | 0 | 37 | 37 | 0 | 0 | 0 | 0 |
| CANARIAS | 403 | 403 | 0 | 274 | 274 | 0 | 23 | 23 | 0 |
| Las Palmas | 403 | 403 | 0 | 274 | 274 | 0 | 23 | 23 | 0 |
| Santa Cruz de Tenerife | 0 | 0 | 0 | 0 | 0 | 0 | 0 | 0 | 0 |
| CANTABRIA | 79 | 79 | 0 | 21 | 21 | 0 | 0 | 0 | 0 |
| CASTILLA Y LEÓN | 257 | 257 | 0 | 66 | 66 | 0 | 24 | 24 | 0 |
| Ávila | 10 | 10 | 0 | 5 | 5 | 0 | 0 | 0 | 0 |
| Burgos | 45 | 45 | 0 | 8 | 8 | 0 | 0 | 0 | 0 |
| León | 40 | 40 | 0 | 39 | 39 | 0 | 0 | 0 | 0 |
| Palencia | 12 | 12 | 0 | 0 | 0 | 0 | 0 | 0 | 0 |
| Salamanca | 7 | 7 | 0 | 9 | 9 | 0 | 24 | 24 | 0 |
| Segovia | 4 | 4 | 0 | 0 | 0 | 0 | 0 | 0 | 0 |
| Soria | 5 | 5 | 0 | 5 | 5 | 0 | 0 | 0 | 0 |
| Valladolid | 117 | 117 | 0 | 0 | 0 | 0 | 0 | 0 | 0 |
| Zamora | 17 | 17 | 0 | 0 | 0 | 0 | 0 | 0 | 0 |
| CASTILLA-LA MANCHA | 122 | 122 | 0 | 111 | 111 | 0 | 0 | 0 | 0 |
| Albacete | 42 | 42 | 0 | 28 | 28 | 0 | 0 | 0 | 0 |
| Ciudad Real | 42 | 42 | 0 | 40 | 40 | 0 | 0 | 0 | 0 |
| Cuenca | 8 | 8 | 0 | 11 | 11 | 0 | 0 | 0 | 0 |
| Guadalajara | 12 | 12 | 0 | 12 | 12 | 0 | 0 | 0 | 0 |
| Toledo | 18 | 18 | 0 | 20 | 20 | 0 | 0 | 0 | 0 |
| CATALUÑA | 855 | 710 | 145 | 264 | 242 | 22 | 7 | 2 | 5 |
| Barcelona | 386 | 288 | 98 | 169 | 153 | 16 | 6 | 2 | 4 |
| Girona | 128 | 106 | 22 | 40 | 36 | 4 | 1 | 0 | 1 |
| Lleida | 120 | 120 | 0 | 8 | 8 | 0 | 0 | 0 | 0 |
| Tarragona | 221 | 196 | 25 | 47 | 45 | 2 | 0 | 0 | 0 |
| COMUNIDAD VALENCIANA | 400 | 349 | 51 | 444 | 444 | 0 | 218 | 218 | 0 |
| Alicante | 190 | 187 | 3 | 105 | 105 | 0 | 66 | 66 | 0 |
| Castellón | 83 | 53 | 30 | 31 | 31 | 0 | 0 | 0 | 0 |
| Valencia | 127 | 109 | 18 | 308 | 308 | 0 | 152 | 152 | 0 |
| EXTREMADURA | 67 | 67 | 0 | 33 | 33 | 0 | 10 | 10 | 0 |
| Badajoz | 35 | 35 | 0 | 20 | 20 | 0 | 10 | 10 | 0 |
| Cáceres | 32 | 32 | 0 | 13 | 13 | 0 | 0 | 0 | 0 |
| GALICIA | 331 | 173 | 158 | 284 | 134 | 150 | 70 | 19 | 51 |
| A Coruña | 189 | 70 | 119 | 211 | 94 | 117 | 65 | 14 | 51 |
| Lugo | 39 | 34 | 5 | 7 | 7 | 0 | 0 | 0 | 0 |
| Ourense | 27 | 27 | 0 | 13 | 13 | 0 | 0 | 0 | 0 |
| Pontevedra | 76 | 42 | 34 | 53 | 20 | 33 | 5 | 5 | 0 |
| MADRID (Comunidad de) | 221 | 221 | 0 | 385 | 385 | 0 | 149 | 149 | 0 |
| MURCIA (Región de) | 183 | 183 | 0 | 181 | 181 | 0 | 20 | 20 | 0 |
| NAVARRA (Comunidad Foral de) | 491 | 491 | 0 | 98 | 98 | 0 | 24 | 24 | 0 |
| PAÍS VASCO | 521 | 521 | 0 | 386 | 386 | 0 | 152 | 152 | 0 |
| Álava | 44 | 44 | 0 | 25 | 25 | 0 | 4 | 4 | 0 |
| Guipúzcoa | 273 | 273 | 0 | 127 | 127 | 0 | 43 | 43 | 0 |
| Vizcaya | 204 | 204 | 0 | 234 | 234 | 0 | 105 | 105 | 0 |
| RIOJA (La) | 32 | 32 | 0 | 34 | 34 | 0 | 0 | 0 | 0 |
| CEUTA | 8 | 8 | 0 | 10 | 10 | 0 | 0 | 0 | 0 |
| MELILLA | 6 | 6 | 0 | 4 | 4 | 0 | 0 | 0 | 0 |

(1) Datos estimados.

11. ALUMNADO QUE TERMINÓ LOS ESTUDIOS EN EL CURSO ACADÉMICO ANTERIOR, POR GRADO. PLAN 66. MUJERES.

ENSEÑANZAS MUSICALES
CURSO 1996-97

| | GRADO ELEMENTAL | | | GRADO MEDIO | | | GRADO SUPERIOR | | |
|-------------------------------------|-----------------|--------------|------------|--------------|--------------|-----------|----------------|------------|-----------|
| | Total | Pública | Privada | Total | Pública | Privada | Total | Pública | Privada |
| TOTAL GENERAL | 3.310 | 3.079 | 231 | 1.643 | 1.554 | 89 | 368 | 331 | 37 |
| ANDALUCÍA (1) | 597 | 597 | 0 | 102 | 102 | 0 | 28 | 28 | 0 |
| Almería | .. | .. | 0 | .. | .. | 0 | .. | .. | 0 |
| Cádiz | .. | .. | 0 | .. | .. | 0 | .. | .. | 0 |
| Córdoba | .. | .. | 0 | .. | .. | 0 | .. | .. | 0 |
| Granada | .. | .. | 0 | .. | .. | 0 | .. | .. | 0 |
| Huelva | .. | .. | 0 | .. | .. | 0 | .. | .. | 0 |
| Jaén | .. | .. | 0 | .. | .. | 0 | .. | .. | 0 |
| Málaga | .. | .. | 0 | .. | .. | 0 | .. | .. | 0 |
| Sevilla | .. | .. | 0 | .. | .. | 0 | .. | .. | 0 |
| ARAGÓN | 112 | 112 | 0 | 73 | 73 | 0 | 12 | 12 | 0 |
| Huesca | 19 | 19 | 0 | 7 | 7 | 0 | 0 | 0 | 0 |
| Teruel | 68 | 68 | 0 | 26 | 26 | 0 | 0 | 0 | 0 |
| Zaragoza | 25 | 25 | 0 | 40 | 40 | 0 | 12 | 12 | 0 |
| ASTURIAS (Principado de) | 63 | 63 | 0 | 44 | 44 | 0 | 13 | 13 | 0 |
| BALEARES (Islas) | 63 | 63 | 0 | 18 | 18 | 0 | 0 | 0 | 0 |
| CANARIAS (1) | 237 | 237 | 0 | 142 | 142 | 0 | 9 | 9 | 0 |
| Las Palmas | 237 | 237 | 0 | 142 | 142 | 0 | 9 | 9 | 0 |
| Santa Cruz de Tenerife | 0 | 0 | 0 | 0 | 0 | 0 | 0 | 0 | 0 |
| CANTABRIA | 58 | 58 | 0 | 8 | 8 | 0 | 0 | 0 | 0 |
| CASTILLA Y LEÓN | 177 | 177 | 0 | 38 | 38 | 0 | 13 | 13 | 0 |
| Ávila | 8 | 8 | 0 | 1 | 1 | 0 | 0 | 0 | 0 |
| Burgos | 31 | 31 | 0 | 3 | 3 | 0 | 0 | 0 | 0 |
| León | 28 | 28 | 0 | 26 | 26 | 0 | 0 | 0 | 0 |
| Palencia | 8 | 8 | 0 | 0 | 0 | 0 | 0 | 0 | 0 |
| Salamanca | 3 | 3 | 0 | 6 | 6 | 0 | 13 | 13 | 0 |
| Segovia | 2 | 2 | 0 | 0 | 0 | 0 | 0 | 0 | 0 |
| Soria | 3 | 3 | 0 | 2 | 2 | 0 | 0 | 0 | 0 |
| Valladolid | 81 | 81 | 0 | 0 | 0 | 0 | 0 | 0 | 0 |
| Zamora | 13 | 13 | 0 | 0 | 0 | 0 | 0 | 0 | 0 |
| CASTILLA-LA MANCHA | 74 | 74 | 0 | 44 | 44 | 0 | 0 | 0 | 0 |
| Albacete | 25 | 25 | 0 | 10 | 10 | 0 | 0 | 0 | 0 |
| Ciudad Real | 25 | 25 | 0 | 18 | 18 | 0 | 0 | 0 | 0 |
| Cuenca | 6 | 6 | 0 | 5 | 5 | 0 | 0 | 0 | 0 |
| Guadalajara | 5 | 5 | 0 | 4 | 4 | 0 | 0 | 0 | 0 |
| Toledo | 13 | 13 | 0 | 7 | 7 | 0 | 0 | 0 | 0 |
| CATALUÑA | 562 | 464 | 98 | 156 | 145 | 11 | 5 | 2 | 3 |
| Barcelona | 243 | 178 | 65 | 93 | 86 | 7 | 4 | 2 | 2 |
| Girona | 91 | 74 | 17 | 27 | 24 | 3 | 1 | 0 | 1 |
| Lleida | 78 | 78 | 0 | 5 | 5 | 0 | 0 | 0 | 0 |
| Tarragona | 150 | 134 | 16 | 31 | 30 | 1 | 0 | 0 | 0 |
| COMUNIDAD VALENCIANA | 234 | 204 | 30 | 168 | 168 | 0 | 71 | 71 | 0 |
| Alicante | 105 | 104 | 1 | 45 | 45 | 0 | 28 | 28 | 0 |
| Castellón | 54 | 37 | 17 | 15 | 15 | 0 | 0 | 0 | 0 |
| Valencia | 75 | 63 | 12 | 108 | 108 | 0 | 43 | 43 | 0 |
| EXTREMADURA | 40 | 40 | 0 | 20 | 20 | 0 | 7 | 7 | 0 |
| Badajoz | 23 | 23 | 0 | 11 | 11 | 0 | 7 | 7 | 0 |
| Cáceres | 17 | 17 | 0 | 9 | 9 | 0 | 0 | 0 | 0 |
| GALICIA | 209 | 106 | 103 | 165 | 87 | 78 | 41 | 7 | 34 |
| A Coruña | 123 | 45 | 78 | 123 | 68 | 55 | 39 | 5 | 34 |
| Lugo | 23 | 20 | 3 | 6 | 6 | 0 | 0 | 0 | 0 |
| Ourense | 17 | 17 | 0 | 5 | 5 | 0 | 0 | 0 | 0 |
| Pontevedra | 46 | 24 | 22 | 31 | 8 | 23 | 2 | 2 | 0 |
| MADRID (Comunidad de) | 113 | 113 | 0 | 228 | 228 | 0 | 53 | 53 | 0 |
| MURCIA (Región de) | 89 | 89 | 0 | 81 | 81 | 0 | 6 | 6 | 0 |
| NAVARRA (Comunidad Foral de) | 272 | 272 | 0 | 55 | 55 | 0 | 12 | 12 | 0 |
| PAÍS VASCO | 381 | 381 | 0 | 267 | 267 | 0 | 98 | 98 | 0 |
| Álava | 24 | 24 | 0 | 16 | 16 | 0 | 3 | 3 | 0 |
| Guipúzcoa | 193 | 193 | 0 | 75 | 75 | 0 | 18 | 18 | 0 |
| Vizcaya | 164 | 164 | 0 | 176 | 176 | 0 | 77 | 77 | 0 |
| RIOJA (La) | 20 | 20 | 0 | 21 | 21 | 0 | 0 | 0 | 0 |
| CEUTA | 5 | 5 | 0 | 10 | 10 | 0 | 0 | 0 | 0 |
| MELILLA | 4 | 4 | 0 | 3 | 3 | 0 | 0 | 0 | 0 |

(1) Datos estimados.

**12. ALUMNADO QUE TERMINÓ LOS ESTUDIOS EN EL CURSO
ACADÉMICO ANTERIOR POR INSTRUMENTO, PLAN 66.**

ENSEÑANZAS MUSICALES
CURSO 1996-97
(Continúa)

| | TOTAL | | | PÚBLICA | | | PRIVADA | | |
|--|--------------|--------------|--------------|--------------|--------------|--------------|------------|------------|------------|
| | Total | Hombres | Mujeres | Total | Hombres | Mujeres | Total | Hombres | Mujeres |
| GRADO ELEMENTAL | | | | | | | | | |
| TOTAL | 5.543 | 2.233 | 3.310 | 5.189 | 2.110 | 3.079 | 354 | 123 | 231 |
| Acordeón | 79 | 28 | 51 | 78 | 28 | 50 | 1 | 0 | 1 |
| Armonía, Contrapunto, Composición e Instrumentación | 9 | 4 | 5 | 9 | 4 | 5 | 0 | 0 | 0 |
| Armonio | 0 | 0 | 0 | 0 | 0 | 0 | 0 | 0 | 0 |
| Arpa | 13 | 3 | 10 | 13 | 3 | 10 | 0 | 0 | 0 |
| Canto | 144 | 38 | 106 | 138 | 36 | 102 | 6 | 2 | 4 |
| Clarinete | 221 | 114 | 107 | 205 | 105 | 100 | 16 | 9 | 7 |
| Clave | 0 | 0 | 0 | 0 | 0 | 0 | 0 | 0 | 0 |
| Clavicémbalo | 0 | 0 | 0 | 0 | 0 | 0 | 0 | 0 | 0 |
| Contrabajo | 2 | 2 | 0 | 2 | 2 | 0 | 0 | 0 | 0 |
| Dirección de Coros | 0 | 0 | 0 | 0 | 0 | 0 | 0 | 0 | 0 |
| Dirección de Orquesta | 0 | 0 | 0 | 0 | 0 | 0 | 0 | 0 | 0 |
| Fagot | 12 | 8 | 4 | 12 | 8 | 4 | 0 | 0 | 0 |
| Flauta de Pico | 30 | 7 | 23 | 25 | 6 | 19 | 5 | 1 | 4 |
| Flauta Traversera | 192 | 49 | 143 | 174 | 45 | 129 | 18 | 4 | 14 |
| Guitarra | 222 | 104 | 118 | 197 | 89 | 108 | 25 | 15 | 10 |
| Instrumentos de Púa | 4 | 3 | 1 | 4 | 3 | 1 | 0 | 0 | 0 |
| Música de Cámara | 4 | 3 | 1 | 4 | 3 | 1 | 0 | 0 | 0 |
| Música Sacra | 0 | 0 | 0 | 0 | 0 | 0 | 0 | 0 | 0 |
| Musicología | 0 | 0 | 0 | 0 | 0 | 0 | 0 | 0 | 0 |
| Oboe | 59 | 29 | 30 | 58 | 29 | 29 | 1 | 0 | 1 |
| Órgano | 0 | 0 | 0 | 0 | 0 | 0 | 0 | 0 | 0 |
| Pedagogía Musical | 0 | 0 | 0 | 0 | 0 | 0 | 0 | 0 | 0 |
| Percusión | 20 | 18 | 2 | 19 | 18 | 1 | 1 | 0 | 1 |
| Piano | 2.153 | 605 | 1.548 | 1.922 | 548 | 1.374 | 231 | 57 | 174 |
| Saxofón | 136 | 105 | 31 | 125 | 97 | 28 | 11 | 8 | 3 |
| Solféo, Teor. Music., Repentización, Transp. instrum. y acomp. | 0 | 0 | 0 | 0 | 0 | 0 | 0 | 0 | 0 |
| Trombón | 35 | 31 | 4 | 32 | 30 | 2 | 3 | 1 | 2 |
| Trompa | 28 | 21 | 7 | 23 | 16 | 7 | 5 | 5 | 0 |
| Trompeta | 77 | 68 | 9 | 67 | 60 | 7 | 10 | 8 | 2 |
| Tuba | 16 | 16 | 0 | 14 | 14 | 0 | 2 | 2 | 0 |
| Txistu | 36 | 18 | 18 | 36 | 18 | 18 | 0 | 0 | 0 |
| Viola | 32 | 13 | 19 | 32 | 13 | 19 | 0 | 0 | 0 |
| Viola de Gamba | 0 | 0 | 0 | 0 | 0 | 0 | 0 | 0 | 0 |
| Violín | 325 | 136 | 189 | 310 | 127 | 183 | 15 | 9 | 6 |
| Violonchelo | 95 | 46 | 49 | 91 | 44 | 47 | 4 | 2 | 2 |
| No distribuido por instrumento | 1.599 | 764 | 835 | 1.599 | 764 | 835 | 0 | 0 | 0 |
| GRADO MEDIO | | | | | | | | | |
| TOTAL | 3.132 | 1.489 | 1.643 | 2.960 | 1.406 | 1.554 | 172 | 83 | 89 |
| Acordeón | 82 | 22 | 60 | 82 | 22 | 60 | 0 | 0 | 0 |
| Armonía, Contrapunto, Composición e Instrumentación | 126 | 52 | 74 | 93 | 33 | 60 | 33 | 19 | 14 |
| Armonio | 0 | 0 | 0 | 0 | 0 | 0 | 0 | 0 | 0 |
| Arpa | 6 | 1 | 5 | 6 | 1 | 5 | 0 | 0 | 0 |
| Canto | 83 | 29 | 54 | 78 | 27 | 51 | 5 | 2 | 3 |
| Clarinete | 147 | 86 | 61 | 141 | 84 | 57 | 6 | 2 | 4 |
| Clave | 1 | 1 | 0 | 1 | 1 | 0 | 0 | 0 | 0 |
| Clavicémbalo | 0 | 0 | 0 | 0 | 0 | 0 | 0 | 0 | 0 |
| Contrabajo | 15 | 13 | 2 | 15 | 13 | 2 | 0 | 0 | 0 |
| Dirección de Coros | 0 | 0 | 0 | 0 | 0 | 0 | 0 | 0 | 0 |
| Dirección de Orquesta | 0 | 0 | 0 | 0 | 0 | 0 | 0 | 0 | 0 |
| Fagot | 24 | 22 | 2 | 23 | 21 | 2 | 1 | 1 | 0 |
| Flauta de Pico | 26 | 9 | 17 | 24 | 8 | 16 | 2 | 1 | 1 |
| Flauta Traversera | 163 | 50 | 113 | 157 | 47 | 110 | 6 | 3 | 3 |
| Guitarra | 198 | 119 | 79 | 195 | 116 | 79 | 3 | 3 | 0 |
| Instrumentos de Púa | 4 | 2 | 2 | 4 | 2 | 2 | 0 | 0 | 0 |
| Música de Cámara | 13 | 7 | 6 | 13 | 7 | 6 | 0 | 0 | 0 |
| Música Sacra | 0 | 0 | 0 | 0 | 0 | 0 | 0 | 0 | 0 |
| Musicología | 0 | 0 | 0 | 0 | 0 | 0 | 0 | 0 | 0 |
| Oboe | 29 | 11 | 18 | 29 | 11 | 18 | 0 | 0 | 0 |
| Órgano | 4 | 2 | 2 | 4 | 2 | 2 | 0 | 0 | 0 |
| Pedagogía Musical | 0 | 0 | 0 | 0 | 0 | 0 | 0 | 0 | 0 |
| Percusión | 55 | 40 | 15 | 53 | 38 | 15 | 2 | 2 | 0 |
| Piano | 793 | 251 | 542 | 734 | 227 | 507 | 59 | 24 | 35 |
| Saxofón | 82 | 70 | 12 | 79 | 68 | 11 | 3 | 2 | 1 |
| Solféo, Teor. Music., Repentización, Transp. instrum. y acomp. | 238 | 87 | 151 | 203 | 77 | 126 | 35 | 10 | 25 |
| Trombón | 33 | 33 | 0 | 33 | 33 | 0 | 0 | 0 | 0 |
| Trompa | 39 | 34 | 5 | 36 | 31 | 5 | 3 | 3 | 0 |
| Trompeta | 81 | 73 | 8 | 77 | 69 | 8 | 4 | 4 | 0 |
| Tuba | 26 | 26 | 0 | 26 | 26 | 0 | 0 | 0 | 0 |
| Txistu | 16 | 9 | 7 | 16 | 9 | 7 | 0 | 0 | 0 |
| Viola | 50 | 16 | 34 | 50 | 16 | 34 | 0 | 0 | 0 |
| Viola de Gamba | 0 | 0 | 0 | 0 | 0 | 0 | 0 | 0 | 0 |
| Violín | 168 | 81 | 87 | 159 | 74 | 85 | 9 | 7 | 2 |
| Violonchelo | 54 | 26 | 28 | 53 | 26 | 27 | 1 | 0 | 1 |
| No distribuido por instrumento | 576 | 317 | 259 | 576 | 317 | 259 | 0 | 0 | 0 |

**12. ALUMNADO QUE TERMINÓ LOS ESTUDIOS EN EL CURSO
ACADÉMICO ANTERIOR POR INSTRUMENTO, PLAN 66.**

**ENSEÑANZAS MUSICALES
CURSO 1996-97
(Conclusión)**

| | TOTAL | | | PÚBLICA | | | PRIVADA | | |
|--|------------|------------|------------|------------|------------|------------|-----------|-----------|-----------|
| | Total | Hombres | Mujeres | Total | Hombres | Mujeres | Total | Hombres | Mujeres |
| GRADO SUPERIOR | | | | | | | | | |
| TOTAL | 853 | 485 | 368 | 797 | 466 | 331 | 56 | 19 | 37 |
| Acordeón | 14 | 5 | 9 | 14 | 5 | 9 | 0 | 0 | 0 |
| Armonía, Contrapunto, Composición e Instrumentación | 26 | 12 | 14 | 23 | 12 | 11 | 3 | 0 | 3 |
| Armonio | 0 | 0 | 0 | 0 | 0 | 0 | 0 | 0 | 0 |
| Arpa | 2 | 0 | 2 | 2 | 0 | 2 | 0 | 0 | 0 |
| Canto | 12 | 4 | 8 | 12 | 4 | 8 | 0 | 0 | 0 |
| Clarinete | 55 | 45 | 10 | 54 | 44 | 10 | 1 | 1 | 0 |
| Clave | 1 | 0 | 1 | 1 | 0 | 1 | 0 | 0 | 0 |
| Clavicémbalo | 2 | 0 | 2 | 2 | 0 | 2 | 0 | 0 | 0 |
| Contrabajo | 8 | 5 | 3 | 8 | 5 | 3 | 0 | 0 | 0 |
| Dirección de Coros | 7 | 6 | 1 | 7 | 6 | 1 | 0 | 0 | 0 |
| Dirección de Orquesta | 9 | 9 | 0 | 9 | 9 | 0 | 0 | 0 | 0 |
| Fagot | 8 | 7 | 1 | 8 | 7 | 1 | 0 | 0 | 0 |
| Flauta de Pico | 3 | 1 | 2 | 3 | 1 | 2 | 0 | 0 | 0 |
| Flauta Traversera | 45 | 23 | 22 | 41 | 20 | 21 | 4 | 3 | 1 |
| Guitarra | 70 | 45 | 25 | 69 | 44 | 25 | 1 | 1 | 0 |
| Instrumentos de Púa | 0 | 0 | 0 | 0 | 0 | 0 | 0 | 0 | 0 |
| Música de Cámara | 32 | 10 | 22 | 27 | 9 | 18 | 5 | 1 | 4 |
| Música Sacra | 1 | 1 | 0 | 1 | 1 | 0 | 0 | 0 | 0 |
| Musicología | 9 | 7 | 2 | 9 | 7 | 2 | 0 | 0 | 0 |
| Oboe | 20 | 7 | 13 | 20 | 7 | 13 | 0 | 0 | 0 |
| Órgano | 7 | 6 | 1 | 7 | 6 | 1 | 0 | 0 | 0 |
| Pedagogía Musical | 45 | 8 | 37 | 40 | 7 | 33 | 5 | 1 | 4 |
| Percusión | 9 | 9 | 0 | 9 | 9 | 0 | 0 | 0 | 0 |
| Piano | 111 | 47 | 64 | 89 | 39 | 50 | 22 | 8 | 14 |
| Saxofón | 29 | 26 | 3 | 28 | 26 | 2 | 1 | 0 | 1 |
| Solfeo, Teor. Music., Repentización, Transp. instrum. y acomp. | 84 | 24 | 60 | 75 | 22 | 53 | 9 | 2 | 7 |
| Trombón | 14 | 14 | 0 | 14 | 14 | 0 | 0 | 0 | 0 |
| Trompa | 16 | 14 | 2 | 16 | 14 | 2 | 0 | 0 | 0 |
| Trompeta | 30 | 29 | 1 | 30 | 29 | 1 | 0 | 0 | 0 |
| Tuba | 8 | 8 | 0 | 8 | 8 | 0 | 0 | 0 | 0 |
| Txistu | 5 | 3 | 2 | 5 | 3 | 2 | 0 | 0 | 0 |
| Viola | 9 | 4 | 5 | 9 | 4 | 5 | 0 | 0 | 0 |
| Viola de Gamba | 0 | 0 | 0 | 0 | 0 | 0 | 0 | 0 | 0 |
| Violín | 21 | 12 | 9 | 18 | 11 | 7 | 3 | 1 | 2 |
| Violonchelo | 17 | 7 | 10 | 15 | 6 | 9 | 2 | 1 | 1 |
| No distribuido por instrumento | 124 | 87 | 37 | 124 | 87 | 37 | 0 | 0 | 0 |

**13. ALUMNADO QUE TERMINÓ EL GRADO ELEMENTAL,
EN EL CURSO ACADÉMICO ANTERIOR. PLAN LOGSE.**

ENSEÑANZAS MUSICALES
CURSO 1996-97

| | TOTAL | | CENTROS PÚBLICOS | | CENTROS PRIVADOS | |
|-------------------------------------|--------------|--------------|------------------|--------------|------------------|------------|
| | Total | Mujeres | Total | Mujeres | Total | Mujeres |
| TOTAL GENERAL (*) | 4.109 | 2.443 | 3.738 | 2.205 | 371 | 238 |
| ANDALUCÍA | .. | .. | .. | .. | 0 | 0 |
| Almería | .. | .. | .. | .. | 0 | 0 |
| Cádiz | .. | .. | .. | .. | 0 | 0 |
| Córdoba | .. | .. | .. | .. | 0 | 0 |
| Granada | .. | .. | .. | .. | 0 | 0 |
| Huelva | .. | .. | .. | .. | 0 | 0 |
| Jaén | .. | .. | .. | .. | 0 | 0 |
| Málaga | .. | .. | .. | .. | 0 | 0 |
| Sevilla | .. | .. | .. | .. | 0 | 0 |
| ARAGÓN | 255 | 160 | 255 | 160 | 0 | 0 |
| Huesca | 70 | 45 | 70 | 45 | 0 | 0 |
| Teruel | 54 | 30 | 54 | 30 | 0 | 0 |
| Zaragoza | 131 | 85 | 131 | 85 | 0 | 0 |
| ASTURIAS (Principado de) | 110 | 70 | 110 | 70 | 0 | 0 |
| BALEARES (Islas) | 20 | 11 | 20 | 11 | 0 | 0 |
| CANARIAS | .. | .. | .. | .. | 0 | 0 |
| Las Palmas | .. | .. | .. | .. | 0 | 0 |
| Santa Cruz de Tenerife | .. | .. | .. | .. | 0 | 0 |
| CANTABRIA | 89 | 62 | 89 | 62 | 0 | 0 |
| CASTILLA Y LEÓN | 475 | 294 | 475 | 294 | 0 | 0 |
| Ávila | 25 | 10 | 25 | 10 | 0 | 0 |
| Burgos | 118 | 83 | 118 | 83 | 0 | 0 |
| León | 63 | 44 | 63 | 44 | 0 | 0 |
| Palencia | 33 | 21 | 33 | 21 | 0 | 0 |
| Salamanca | 0 | 0 | 0 | 0 | 0 | 0 |
| Segovia | 45 | 24 | 45 | 24 | 0 | 0 |
| Soria | 25 | 10 | 25 | 10 | 0 | 0 |
| Valladolid | 138 | 85 | 138 | 85 | 0 | 0 |
| Zamora | 28 | 17 | 28 | 17 | 0 | 0 |
| CASTILLA-LA MANCHA | 750 | 451 | 750 | 451 | 0 | 0 |
| Albacete | 322 | 196 | 322 | 196 | 0 | 0 |
| Ciudad Real | 325 | 189 | 325 | 189 | 0 | 0 |
| Cuenca | 24 | 14 | 24 | 14 | 0 | 0 |
| Guadalajara | 38 | 26 | 38 | 26 | 0 | 0 |
| Toledo | 41 | 26 | 41 | 26 | 0 | 0 |
| CATALUÑA | 0 | 0 | 0 | 0 | 0 | 0 |
| Barcelona | 0 | 0 | 0 | 0 | 0 | 0 |
| Girona | 0 | 0 | 0 | 0 | 0 | 0 |
| Lleida | 0 | 0 | 0 | 0 | 0 | 0 |
| Tarragona | 0 | 0 | 0 | 0 | 0 | 0 |
| COMUNIDAD VALENCIANA | 953 | 491 | 841 | 435 | 112 | 56 |
| Alicante | 309 | 172 | 304 | 170 | 5 | 2 |
| Castellón | 84 | 45 | 69 | 38 | 15 | 7 |
| Valencia | 560 | 274 | 468 | 227 | 92 | 47 |
| EXTREMADURA | 213 | 135 | 213 | 135 | 0 | 0 |
| Badajoz | 157 | 104 | 157 | 104 | 0 | 0 |
| Cáceres | 56 | 31 | 56 | 31 | 0 | 0 |
| GALICIA | .. | .. | .. | .. | 0 | 0 |
| A Coruña | .. | .. | .. | .. | 0 | 0 |
| Lugo | .. | .. | .. | .. | 0 | 0 |
| Ourense | .. | .. | .. | .. | 0 | 0 |
| Pontevedra | .. | .. | .. | .. | 0 | 0 |
| MADRID (Comunidad de) | 465 | 275 | 465 | 275 | 0 | 0 |
| MURCIA (Región de) | 186 | 91 | 186 | 91 | 0 | 0 |
| NAVARRA (Comunidad Foral de) | 0 | 0 | 0 | 0 | 0 | 0 |
| PAÍS VASCO | 417 | 286 | 158 | 104 | 259 | 182 |
| Álava | 55 | 37 | 44 | 27 | 11 | 10 |
| Guipúzcoa | 153 | 106 | 45 | 30 | 108 | 76 |
| Vizcaya | 209 | 143 | 69 | 47 | 140 | 96 |
| RIOJA (La) | 124 | 82 | 124 | 82 | 0 | 0 |
| CEUTA | 26 | 15 | 26 | 15 | 0 | 0 |
| MELILLA | 26 | 20 | 26 | 20 | 0 | 0 |

(*) La cifra del Total General no coincide con el Total Nacional ya que falta la cifra de Andalucía, Canarias y Galicia.

14. ALUMNADO QUE TERMINÓ EL GRADO ELEMENTAL EN EL CURSO ACADÉMICO ANTERIOR, POR INSTRUMENTO. PLAN LOGSE.

ENSEÑANZAS MUSICALES
CURSO 1996-97

| | TOTAL (*) | | | PÚBLICA | | | PRIVADA | | |
|------------------------|--------------|--------------|--------------|--------------|--------------|--------------|------------|------------|------------|
| | Total | Hombres | Mujeres | Total | Hombres | Mujeres | Total | Hombres | Mujeres |
| GRADO ELEMENTAL | | | | | | | | | |
| TOTAL | 4.109 | 1.666 | 2.443 | 3.738 | 1.533 | 2.205 | 371 | 133 | 238 |
| Acordeón | 114 | 33 | 81 | 56 | 17 | 39 | 58 | 16 | 42 |
| Arpa | 4 | 1 | 3 | 3 | 1 | 2 | 1 | 0 | 1 |
| Bombardino | 0 | 0 | 0 | 0 | 0 | 0 | 0 | 0 | 0 |
| Canto | 0 | 0 | 0 | 0 | 0 | 0 | 0 | 0 | 0 |
| Clarinete | 344 | 168 | 176 | 327 | 157 | 170 | 17 | 11 | 6 |
| Clave | 4 | 0 | 4 | 4 | 0 | 4 | 0 | 0 | 0 |
| Clavicémbalo | 0 | 0 | 0 | 0 | 0 | 0 | 0 | 0 | 0 |
| Contrabajo | 18 | 11 | 7 | 18 | 11 | 7 | 0 | 0 | 0 |
| Fagot | 41 | 18 | 23 | 39 | 16 | 23 | 2 | 2 | 0 |
| Flauta de Pico | 12 | 3 | 9 | 12 | 3 | 9 | 0 | 0 | 0 |
| Flauta Traversera | 309 | 83 | 226 | 291 | 79 | 212 | 18 | 4 | 14 |
| Fliscorno | 0 | 0 | 0 | 0 | 0 | 0 | 0 | 0 | 0 |
| Gaita Gallega | 0 | 0 | 0 | 0 | 0 | 0 | 0 | 0 | 0 |
| Guitarra | 413 | 175 | 238 | 386 | 162 | 224 | 27 | 13 | 14 |
| Instrumentos de Púa | 8 | 4 | 4 | 8 | 4 | 4 | 0 | 0 | 0 |
| Oboe | 114 | 45 | 69 | 113 | 45 | 68 | 1 | 0 | 1 |
| Percusión | 88 | 66 | 22 | 87 | 65 | 22 | 1 | 1 | 0 |
| Piano | 1.354 | 407 | 947 | 1.178 | 355 | 823 | 176 | 52 | 124 |
| Saxofón | 143 | 103 | 40 | 136 | 97 | 39 | 7 | 6 | 1 |
| Trombón | 47 | 43 | 4 | 45 | 42 | 3 | 2 | 1 | 1 |
| Trompa | 77 | 58 | 19 | 74 | 56 | 18 | 3 | 2 | 1 |
| Trompeta | 128 | 117 | 11 | 125 | 115 | 10 | 3 | 2 | 1 |
| Tuba | 21 | 20 | 1 | 20 | 19 | 1 | 1 | 1 | 0 |
| Txistu | 8 | 5 | 3 | 4 | 3 | 1 | 4 | 2 | 2 |
| Viola | 174 | 49 | 125 | 173 | 49 | 124 | 1 | 0 | 1 |
| Viola de Gamba | 0 | 0 | 0 | 0 | 0 | 0 | 0 | 0 | 0 |
| Violín | 485 | 178 | 307 | 442 | 159 | 283 | 43 | 19 | 24 |
| Violonchelo | 203 | 79 | 124 | 197 | 78 | 119 | 6 | 1 | 5 |

(*) La cifra del Total General no coincide con el Total Nacional ya que falta la cifra de Andalucía, Canarias y Galicia.

15. PROFESORADO, POR SEXO Y ALUMNADO MATRICULADO, POR SEXO Y CURSO.

CANTO
CURSO 1996-97

| | PROFESORADO | ALUMNADO | | | | | | | |
|---------|-------------|----------|---------|---------|---------|--------|--------|-------|---------|
| | | Total | Primero | Segundo | Tercero | Cuarto | Quinto | Sexto | Séptimo |
| TOTAL | 57 | 181 | 26 | 30 | 47 | 23 | 29 | 11 | 15 |
| Hombres | 32 | 59 | 8 | 14 | 19 | 5 | 6 | 3 | 4 |
| Mujeres | 25 | 122 | 18 | 16 | 28 | 18 | 23 | 8 | 11 |

16. ALUMNADO MATRICULADO, POR SEXO Y SECCIÓN

| | TOTAL | CANTANTE DE CONJUNTO CORAL | CANTANTE DE ÓPERA | SOLISTA ESPECIALIZADO |
|---------|-------|-------------------------------|-------------------|-----------------------|
| TOTAL | 181 | 103 | 52 | 26 |
| Hombres | 59 | 41 | 11 | 7 |
| Mujeres | 122 | 62 | 41 | 19 |

17. ALUMNADO QUE TERMINÓ ESTUDIOS EN EL CURSO ACADÉMICO ANTERIOR, POR SEXO Y SECCIÓN.

| | TOTAL | CANTANTE DE CONJUNTO CORAL | CANTANTE DE ÓPERA | SOLISTA ESPECIALIZADO |
|---------|-------|-------------------------------|-------------------|-----------------------|
| TOTAL | 35 | 14 | 12 | 9 |
| Hombres | 9 | 4 | 4 | 1 |
| Mujeres | 26 | 10 | 8 | 8 |

NOTA: Los datos corresponden a la Escuela Superior de Canto de Madrid.

18. CENTROS POR TITULARIDAD.

DANZA
CURSO 1996-97

| | TOTAL | CENTROS PÚBLICOS | CENTROS PRIVADOS |
|-------------------------------------|------------|------------------|------------------|
| TOTAL GENERAL | 109 | 24 | 85 |
| ANDALUCÍA | 8 | 8 | 0 |
| Almería | 1 | 1 | 0 |
| Cádiz | 0 | 0 | 0 |
| Córdoba | 2 | 2 | 0 |
| Granada | 1 | 1 | 0 |
| Huelva | 0 | 0 | 0 |
| Jaén | 0 | 0 | 0 |
| Málaga | 1 | 1 | 0 |
| Sevilla | 3 | 3 | 0 |
| ARAGÓN | 1 | 1 | 0 |
| Huesca | 0 | 0 | 0 |
| Teruel | 0 | 0 | 0 |
| Zaragoza | 1 | 1 | 0 |
| ASTURIAS (Principado de) | 3 | 0 | 3 |
| BALEARES (Islas) | 1 | 1 | 0 |
| CANTABRIA | 6 | 0 | 6 |
| CASTILLA-LA MANCHA | 2 | 1 | 1 |
| Albacete | 2 | 1 | 1 |
| Ciudad Real | 0 | 0 | 0 |
| Cuenca | 0 | 0 | 0 |
| Guadalajara | 0 | 0 | 0 |
| Toledo | 0 | 0 | 0 |
| CATALUÑA | 44 | 1 | 43 |
| Barcelona | 31 | 1 | 30 |
| Girona | 6 | 0 | 6 |
| Lleida | 2 | 0 | 2 |
| Tarragona | 5 | 0 | 5 |
| COMUNIDAD VALENCIANA (1) | 26 | 7 | 19 |
| Alicante | 7 | 5 | 2 |
| Castellón | 2 | 0 | 2 |
| Valencia | 17 | 2 | 15 |
| GALICIA | 5 | 1 | 4 |
| A Coruña | 3 | 1 | 2 |
| Lugo | 0 | 0 | 0 |
| Ourense | 0 | 0 | 0 |
| Pontevedra | 2 | 0 | 2 |
| MADRID (Comunidad de) | 8 | 2 | 6 |
| MURCIA (Región de) | 4 | 1 | 3 |
| NAVARRA (Comunidad Foral de) | 1 | 1 | 0 |

(1) Datos del curso 1995/96

19. PROFESORADO POR SEXO.

DANZA
CURSO 1996-97

| | TOTAL | | | PÚBLICA | | | PRIVADA | | |
|-------------------------------------|------------|------------|------------|------------|------------|------------|------------|-----------|------------|
| | Total | Hombres | Mujeres | Total | Hombres | Mujeres | Total | Hombres | Mujeres |
| TOTAL GENERAL | 807 | 161 | 646 | 407 | 102 | 305 | 400 | 59 | 341 |
| ANDALUCÍA | 144 | 23 | 121 | 144 | 23 | 121 | 0 | 0 | 0 |
| Almería | 17 | 0 | 17 | 17 | 0 | 17 | 0 | 0 | 0 |
| Cádiz | 3 | 0 | 3 | 3 | 0 | 3 | 0 | 0 | 0 |
| Córdoba | 25 | 2 | 23 | 25 | 2 | 23 | 0 | 0 | 0 |
| Granada | 11 | 0 | 11 | 11 | 0 | 11 | 0 | 0 | 0 |
| Huelva | 0 | 0 | 0 | 0 | 0 | 0 | 0 | 0 | 0 |
| Jaén | 0 | 0 | 0 | 0 | 0 | 0 | 0 | 0 | 0 |
| Málaga | 48 | 9 | 39 | 48 | 9 | 39 | 0 | 0 | 0 |
| Sevilla | 40 | 12 | 28 | 40 | 12 | 28 | 0 | 0 | 0 |
| ARAGÓN | 11 | 5 | 6 | 11 | 5 | 6 | 0 | 0 | 0 |
| Huesca | 0 | 0 | 0 | 0 | 0 | 0 | 0 | 0 | 0 |
| Teruel | 0 | 0 | 0 | 0 | 0 | 0 | 0 | 0 | 0 |
| Zaragoza | 11 | 5 | 6 | 11 | 5 | 6 | 0 | 0 | 0 |
| ASTURIAS (Principado de) | 22 | 0 | 22 | 0 | 0 | 0 | 22 | 0 | 22 |
| BALEARES (Islas) | 8 | 2 | 6 | 8 | 2 | 6 | 0 | 0 | 0 |
| CANTABRIA | 28 | 2 | 26 | 0 | 0 | 0 | 28 | 2 | 26 |
| CASTILLA-LA MANCHA | 14 | 7 | 7 | 3 | 0 | 3 | 11 | 7 | 4 |
| Albacete | 14 | 7 | 7 | 3 | 0 | 3 | 11 | 7 | 4 |
| Ciudad Real | 0 | 0 | 0 | 0 | 0 | 0 | 0 | 0 | 0 |
| Cuenca | 0 | 0 | 0 | 0 | 0 | 0 | 0 | 0 | 0 |
| Guadalajara | 0 | 0 | 0 | 0 | 0 | 0 | 0 | 0 | 0 |
| Toledo | 0 | 0 | 0 | 0 | 0 | 0 | 0 | 0 | 0 |
| CATALUÑA | 217 | 41 | 176 | 47 | 18 | 29 | 170 | 23 | 147 |
| Barcelona | 177 | 40 | 137 | 47 | 18 | 29 | 130 | 22 | 108 |
| Girona | 18 | 1 | 17 | 0 | 0 | 0 | 18 | 1 | 17 |
| Lleida | 5 | 0 | 5 | 0 | 0 | 0 | 5 | 0 | 5 |
| Tarragona | 17 | 0 | 17 | 0 | 0 | 0 | 17 | 0 | 17 |
| COMUNIDAD VALENCIANA (1) | 186 | 35 | 151 | 71 | 19 | 52 | 115 | 16 | 99 |
| Alicante | .. | .. | .. | .. | .. | .. | .. | .. | .. |
| Castellón | .. | .. | .. | .. | .. | .. | .. | .. | .. |
| Valencia | .. | .. | .. | .. | .. | .. | .. | .. | .. |
| GALICIA | 27 | 3 | 24 | 7 | 1 | 6 | 20 | 2 | 18 |
| A Coruña | 19 | 2 | 17 | 7 | 1 | 6 | 12 | 1 | 11 |
| Lugo | 0 | 0 | 0 | 0 | 0 | 0 | 0 | 0 | 0 |
| Ourense | 0 | 0 | 0 | 0 | 0 | 0 | 0 | 0 | 0 |
| Pontevedra | 8 | 1 | 7 | 0 | 0 | 0 | 8 | 1 | 7 |
| MADRID (Comunidad de) (2) | 85 | 31 | 54 | 65 | 25 | 40 | 20 | 6 | 14 |
| MURCIA (Región de) | 48 | 7 | 41 | 34 | 4 | 30 | 14 | 3 | 11 |
| NAVARRA (Comunidad Foral de) | 17 | 5 | 12 | 17 | 5 | 12 | 0 | 0 | 0 |

(1) Datos estimados

(2) En los centros privados la información corresponde al curso 1995-96

20. PROFESORADO POR DEDICACIÓN.

DANZA
CURSO 1996-97

| | TOTAL | | | PÚBLICA | | | PRIVADA | | |
|-------------------------------------|------------|------------|------------|------------|------------|-----------|------------|-----------|------------|
| | Total (1) | Completa | Parcial | Total (1) | Completa | Parcial | Total (1) | Completa | Parcial |
| TOTAL GENERAL | 807 | 232 | 245 | 407 | 187 | 5 | 400 | 45 | 240 |
| ANDALUCÍA | 144 | .. | .. | 144 | .. | .. | 0 | 0 | 0 |
| Almería | 17 | .. | .. | 17 | .. | .. | 0 | 0 | 0 |
| Cádiz | 3 | .. | .. | 3 | .. | .. | 0 | 0 | 0 |
| Córdoba | 25 | .. | .. | 25 | .. | .. | 0 | 0 | 0 |
| Granada | 11 | .. | .. | 11 | .. | .. | 0 | 0 | 0 |
| Huelva | 0 | .. | .. | 0 | .. | .. | 0 | 0 | 0 |
| Jaén | 0 | .. | .. | 0 | .. | .. | 0 | 0 | 0 |
| Málaga | 48 | .. | .. | 48 | .. | .. | 0 | 0 | 0 |
| Sevilla | 40 | .. | .. | 40 | .. | .. | 0 | 0 | 0 |
| ARAGÓN | 11 | 11 | 0 | 11 | 11 | 0 | 0 | 0 | 0 |
| Huesca | 0 | 0 | 0 | 0 | 0 | 0 | 0 | 0 | 0 |
| Teruel | 0 | 0 | 0 | 0 | 0 | 0 | 0 | 0 | 0 |
| Zaragoza | 11 | 11 | 0 | 11 | 11 | 0 | 0 | 0 | 0 |
| ASTURIAS (Principado de) | 22 | 0 | 22 | 0 | 0 | 0 | 22 | 0 | 22 |
| BALEARES (Islas) | 8 | 6 | 2 | 8 | 6 | 2 | 0 | 0 | 0 |
| CANTABRIA | 28 | 8 | 20 | 0 | 0 | 0 | 28 | 8 | 20 |
| CASTILLA-LA MANCHA | 14 | 6 | 8 | 3 | 3 | 0 | 11 | 3 | 8 |
| Albacete | 14 | 6 | 8 | 3 | 3 | 0 | 11 | 3 | 8 |
| Ciudad Real | 0 | 0 | 0 | 0 | 0 | 0 | 0 | 0 | 0 |
| Cuenca | 0 | 0 | 0 | 0 | 0 | 0 | 0 | 0 | 0 |
| Guadalajara | 0 | 0 | 0 | 0 | 0 | 0 | 0 | 0 | 0 |
| Toledo | 0 | 0 | 0 | 0 | 0 | 0 | 0 | 0 | 0 |
| CATALUÑA | 217 | 75 | 142 | 47 | 46 | 1 | 170 | 29 | 141 |
| Barcelona | 177 | 68 | 109 | 47 | 46 | 1 | 130 | 22 | 108 |
| Girona | 18 | 2 | 16 | 0 | 0 | 0 | 18 | 2 | 16 |
| Lleida | 5 | 1 | 4 | 0 | 0 | 0 | 5 | 1 | 4 |
| Tarragona | 17 | 4 | 13 | 0 | 0 | 0 | 17 | 4 | 13 |
| COMUNIDAD VALENCIANA (2) | 186 | .. | .. | 71 | .. | .. | 115 | .. | .. |
| Alicante | .. | .. | .. | .. | .. | .. | .. | .. | .. |
| Castellón | .. | .. | .. | .. | .. | .. | .. | .. | .. |
| Valencia | .. | .. | .. | .. | .. | .. | .. | .. | .. |
| GALICIA | 27 | 8 | 19 | 7 | 7 | 0 | 20 | 1 | 19 |
| A Coruña | 19 | 7 | 12 | 7 | 7 | 0 | 12 | 0 | 12 |
| Lugo | 0 | 0 | 0 | 0 | 0 | 0 | 0 | 0 | 0 |
| Ourense | 0 | 0 | 0 | 0 | 0 | 0 | 0 | 0 | 0 |
| Pontevedra | 8 | 1 | 7 | 0 | 0 | 0 | 8 | 1 | 7 |
| MADRID (Comunidad de) (3) | 85 | 64 | 21 | 65 | 64 | 1 | 20 | 0 | 20 |
| MURCIA (Región de) | 48 | 38 | 10 | 34 | 34 | 0 | 14 | 4 | 10 |
| NAVARRA (Comunidad Foral de) | 17 | 16 | 1 | 17 | 16 | 1 | 0 | 0 | 0 |

(1) Este Total no coincide con la desagregación por dedicación, ya que falta dicha desagregación de Andalucía y Comunidad Valenciana

(2) Datos estimados

(3) En los centros privados la información corresponde al curso 1995-96

21. ALUMNADO MATRICULADO POR TITULARIDAD Y SEXO.

DANZA
CURSO 1996-97

| | TOTAL | | PÚBLICA | | PRIVADA | |
|-------------------------------------|---------------|---------------|--------------|--------------|--------------|--------------|
| | Total | Mujeres | Total | Mujeres | Total | Mujeres |
| TOTAL GENERAL | 10.966 | 10.457 | 5.322 | 4.989 | 5.644 | 5.468 |
| ANDALUCÍA | 2.551 | 2.391 | 2.551 | 2.391 | 0 | 0 |
| Almería | 360 | 351 | 360 | 351 | 0 | 0 |
| Cádiz | 90 | 88 | 90 | 88 | 0 | 0 |
| Córdoba | 413 | 372 | 413 | 372 | 0 | 0 |
| Granada | 264 | 246 | 264 | 246 | 0 | 0 |
| Huelva | 0 | 0 | 0 | 0 | 0 | 0 |
| Jaén | 0 | 0 | 0 | 0 | 0 | 0 |
| Málaga | 766 | 726 | 766 | 726 | 0 | 0 |
| Sevilla | 658 | 608 | 658 | 608 | 0 | 0 |
| ARAGÓN | 89 | 86 | 89 | 86 | 0 | 0 |
| Huesca | 0 | 0 | 0 | 0 | 0 | 0 |
| Teruel | 0 | 0 | 0 | 0 | 0 | 0 |
| Zaragoza | 89 | 86 | 89 | 86 | 0 | 0 |
| ASTURIAS (Principado de) | 239 | 239 | 0 | 0 | 239 | 239 |
| BALEARES (Islas) | 71 | 70 | 71 | 70 | 0 | 0 |
| CANTABRIA | 273 | 262 | 0 | 0 | 273 | 262 |
| CASTILLA-LA MANCHA | 75 | 72 | 59 | 59 | 16 | 13 |
| Albacete | 75 | 72 | 59 | 59 | 16 | 13 |
| Ciudad Real | 0 | 0 | 0 | 0 | 0 | 0 |
| Cuenca | 0 | 0 | 0 | 0 | 0 | 0 |
| Guadalajara | 0 | 0 | 0 | 0 | 0 | 0 |
| Toledo | 0 | 0 | 0 | 0 | 0 | 0 |
| CATALUÑA | 4.339 | 4.184 | 183 | 155 | 4.156 | 4.029 |
| Barcelona | 3.488 | 3.348 | 183 | 155 | 3.305 | 3.193 |
| Girona | 382 | 371 | 0 | 0 | 382 | 371 |
| Lleida | 110 | 109 | 0 | 0 | 110 | 109 |
| Tarragona | 359 | 356 | 0 | 0 | 359 | 356 |
| COMUNIDAD VALENCIANA (1) | 2.031 | 1.975 | 1.540 | 1.497 | 491 | 478 |
| Alicante | 1.337 | .. | 1.290 | .. | 47 | .. |
| Castellón | 60 | .. | 0 | .. | 60 | .. |
| Valencia | 634 | .. | 250 | .. | 384 | .. |
| GALICIA | 50 | 48 | 16 | 16 | 34 | 32 |
| A Coruña | 39 | 38 | 16 | 16 | 23 | 22 |
| Lugo | 0 | 0 | 0 | 0 | 0 | 0 |
| Ourense | 0 | 0 | 0 | 0 | 0 | 0 |
| Pontevedra | 11 | 10 | 0 | 0 | 11 | 10 |
| MADRID (Comunidad de) (2) | 705 | 613 | 414 | 342 | 291 | 271 |
| MURCIA (Región de) | 453 | 432 | 309 | 288 | 144 | 144 |
| NAVARRA (Comunidad Foral de) | 90 | 85 | 90 | 85 | 0 | 0 |

(1) Datos del curso 1995-96

(2) En los centros privados la información corresponde al curso 1995-96

22. ALUMNADO MATRICULADO POR PLAN DE ESTUDIOS Y CURSO. AMBOS SEXOS.

 DANZA
 CURSO 1996-97

| | TOTAL (1) | PLAN LOGSE | | | | | PLAN ANTERIOR | | | | |
|-------------------------------------|---------------|-----------------|------------|------------|------------|-------------|---------------|------------|------------|------------|---------|
| | | Grado Elemental | | | | Grado Medio | | | | | |
| | | Primero | Segundo | Tercero | Cuarto | | Primero | Cuarto | Quinto | Sexto | Septimo |
| TOTAL GENERAL | 10.966 | 1.292 | 871 | 659 | 609 | 73 | 63 | 370 | 405 | 254 | |
| ANDALUCÍA | 2.551 | 812 | 463 | 337 | 262 | 45 | 0 | 267 | 224 | 141 | |
| Almería | 360 | 141 | 74 | 53 | 35 | 0 | 0 | 25 | 25 | 7 | |
| Cádiz | 90 | 49 | 14 | 14 | 6 | 0 | 0 | 1 | 6 | 0 | |
| Córdoba | 413 | 48 | 109 | 53 | 57 | 0 | 0 | 62 | 47 | 37 | |
| Granada | 264 | 70 | 54 | 30 | 31 | 0 | 0 | 39 | 22 | 18 | |
| Huelva | 0 | 0 | 0 | 0 | 0 | 0 | 0 | 0 | 0 | 0 | |
| Jaén | 0 | 0 | 0 | 0 | 0 | 0 | 0 | 0 | 0 | 0 | |
| Málaga | 766 | 197 | 133 | 112 | 99 | 21 | 0 | 87 | 83 | 34 | |
| Sevilla | 658 | 307 | 79 | 75 | 34 | 24 | 0 | 53 | 41 | 45 | |
| ARAGÓN | 89 | 38 | 18 | 26 | 7 | 0 | 0 | 0 | 0 | 0 | |
| Huesca | 0 | 0 | 0 | 0 | 0 | 0 | 0 | 0 | 0 | 0 | |
| Teruel | 0 | 0 | 0 | 0 | 0 | 0 | 0 | 0 | 0 | 0 | |
| Zaragoza | 89 | 38 | 18 | 26 | 7 | 0 | 0 | 0 | 0 | 0 | |
| ASTURIAS (Principado de) | 239 | 41 | 48 | 51 | 59 | 0 | 0 | 0 | 27 | 13 | |
| BALEARES (Islas) | 71 | 24 | 13 | 15 | 8 | 0 | 0 | 8 | 3 | 0 | |
| CANTABRIA | 273 | 74 | 59 | 39 | 72 | 0 | 20 | 4 | 3 | 2 | |
| CASTILLA-LA MANCHA | 75 | 26 | 17 | 19 | 13 | 0 | 0 | 0 | 0 | 0 | |
| Albacete | 75 | 26 | 17 | 19 | 13 | 0 | 0 | 0 | 0 | 0 | |
| Ciudad Real | 0 | 0 | 0 | 0 | 0 | 0 | 0 | 0 | 0 | 0 | |
| Cuenca | 0 | 0 | 0 | 0 | 0 | 0 | 0 | 0 | 0 | 0 | |
| Guadalajara | 0 | 0 | 0 | 0 | 0 | 0 | 0 | 0 | 0 | 0 | |
| Toledo | 0 | 0 | 0 | 0 | 0 | 0 | 0 | 0 | 0 | 0 | |
| CATALUÑA | 4.339 | .. | .. | .. | .. | .. | .. | .. | .. | .. | |
| Barcelona | 3.488 | .. | .. | .. | .. | .. | .. | .. | .. | .. | |
| Girona | 382 | .. | .. | .. | .. | .. | .. | .. | .. | .. | |
| Lleida | 110 | .. | .. | .. | .. | .. | .. | .. | .. | .. | |
| Tarragona | 359 | .. | .. | .. | .. | .. | .. | .. | .. | .. | |
| COMUNIDAD VALENCIANA (2) | 2.031 | .. | .. | .. | .. | .. | .. | .. | .. | .. | |
| Alicante | 1.337 | .. | .. | .. | .. | .. | .. | .. | .. | .. | |
| Castellón | 60 | .. | .. | .. | .. | .. | .. | .. | .. | .. | |
| Valencia | 634 | .. | .. | .. | .. | .. | .. | .. | .. | .. | |
| GALICIA | 50 | 0 | 0 | 0 | 0 | 0 | 0 | 0 | 26 | 24 | |
| A Coruña | 39 | 0 | 0 | 0 | 0 | 0 | 0 | 0 | 25 | 14 | |
| Lugo | 0 | 0 | 0 | 0 | 0 | 0 | 0 | 0 | 0 | 0 | |
| Ourense | 0 | 0 | 0 | 0 | 0 | 0 | 0 | 0 | 0 | 0 | |
| Pontevedra | 11 | 0 | 0 | 0 | 0 | 0 | 0 | 0 | 1 | 10 | |
| MADRID (Comunidad de) | 705 | 183 | 138 | 87 | 74 | 28 | 43 | 91 | 39 | 22 | |
| MURCIA (Región de) | 453 | 86 | 98 | 75 | 93 | 0 | 0 | 0 | 57 | 44 | |
| NAVARRA (Comunidad Foral de) | 90 | 8 | 17 | 10 | 21 | 0 | 0 | 0 | 26 | 8 | |

(1) Este total no corresponde con la desagregación por curso ya que falta esta información en Cataluña y Comunidad Valenciana

(2) Datos del curso 1995-96

23. ALUMNADO MATRICULADO POR PLAN DE ESTUDIOS Y CURSO. MUJERES.

DANZA
CURSO 1996-97

| | TOTAL (1) | PLAN LOGSE | | | | | PLAN ANTERIOR | | | | |
|-------------------------------------|---------------|-----------------|------------|------------|------------|-------------|---------------|------------|------------|------------|---------|
| | | Grado Elemental | | | | Grado Medio | | | | | |
| | | Primero | Segundo | Tercero | Cuarto | | Primero | Cuarto | Quinto | Sexto | Septimo |
| TOTAL GENERAL | 10.457 | 1.150 | 858 | 629 | 580 | 62 | 54 | 346 | 381 | 238 | |
| ANDALUCÍA | 2.391 | 712 | 481 | 318 | 248 | 40 | 0 | 253 | 207 | 132 | |
| Almería | 351 | 136 | 72 | 52 | 34 | 0 | 0 | 25 | 25 | 7 | |
| Cádiz | 88 | 47 | 14 | 14 | 6 | 0 | 0 | 1 | 6 | 0 | |
| Córdoba | 372 | 42 | 100 | 47 | 52 | 0 | 0 | 58 | 38 | 35 | |
| Granada | 246 | 60 | 52 | 28 | 31 | 0 | 0 | 36 | 21 | 18 | |
| Huelva | 0 | 0 | 0 | 0 | 0 | 0 | 0 | 0 | 0 | 0 | |
| Jaén | 0 | 0 | 0 | 0 | 0 | 0 | 0 | 0 | 0 | 0 | |
| Málaga | 726 | 164 | 150 | 106 | 92 | 20 | 0 | 83 | 78 | 33 | |
| Sevilla | 608 | 263 | 93 | 71 | 33 | 20 | 0 | 50 | 39 | 39 | |
| ARAGÓN | 86 | 36 | 18 | 25 | 7 | 0 | 0 | 0 | 0 | 0 | |
| Huesca | 0 | 0 | 0 | 0 | 0 | 0 | 0 | 0 | 0 | 0 | |
| Teruel | 0 | 0 | 0 | 0 | 0 | 0 | 0 | 0 | 0 | 0 | |
| Zaragoza | 86 | 36 | 18 | 25 | 7 | 0 | 0 | 0 | 0 | 0 | |
| ASTURIAS (Principado de) | 239 | 41 | 48 | 51 | 59 | 0 | 0 | 0 | 27 | 13 | |
| BALEARES (Islas) | 70 | 24 | 13 | 15 | 7 | 0 | 0 | 8 | 3 | 0 | |
| CANTABRIA | 262 | 72 | 56 | 36 | 70 | 0 | 20 | 4 | 3 | 1 | |
| CASTILLA-LA MANCHA | 72 | 25 | 17 | 19 | 11 | 0 | 0 | 0 | 0 | 0 | |
| Albacete | 72 | 25 | 17 | 19 | 11 | 0 | 0 | 0 | 0 | 0 | |
| Ciudad Real | 0 | 0 | 0 | 0 | 0 | 0 | 0 | 0 | 0 | 0 | |
| Cuenca | 0 | 0 | 0 | 0 | 0 | 0 | 0 | 0 | 0 | 0 | |
| Guadalajara | 0 | 0 | 0 | 0 | 0 | 0 | 0 | 0 | 0 | 0 | |
| Toledo | 0 | 0 | 0 | 0 | 0 | 0 | 0 | 0 | 0 | 0 | |
| CATALUÑA | 4.184 | .. | .. | .. | .. | .. | .. | .. | .. | .. | |
| Barcelona | 3.348 | .. | .. | .. | .. | .. | .. | .. | .. | .. | |
| Girona | 371 | .. | .. | .. | .. | .. | .. | .. | .. | .. | |
| Lleida | 109 | .. | .. | .. | .. | .. | .. | .. | .. | .. | |
| Tarragona | 356 | .. | .. | .. | .. | .. | .. | .. | .. | .. | |
| COMUNIDAD VALENCIANA (2) | 1.975 | .. | .. | .. | .. | .. | .. | .. | .. | .. | |
| Alicante | .. | .. | .. | .. | .. | .. | .. | .. | .. | .. | |
| Castellón | .. | .. | .. | .. | .. | .. | .. | .. | .. | .. | |
| Valencia | .. | .. | .. | .. | .. | .. | .. | .. | .. | .. | |
| GALICIA | 48 | 0 | 0 | 0 | 0 | 0 | 0 | 0 | 26 | 22 | |
| A Coruña | 38 | 0 | 0 | 0 | 0 | 0 | 0 | 0 | 25 | 13 | |
| Lugo | 0 | 0 | 0 | 0 | 0 | 0 | 0 | 0 | 0 | 0 | |
| Ourense | 0 | 0 | 0 | 0 | 0 | 0 | 0 | 0 | 0 | 0 | |
| Pontevedra | 10 | 0 | 0 | 0 | 0 | 0 | 0 | 0 | 1 | 9 | |
| MADRID (Comunidad de) | 613 | 154 | 122 | 81 | 66 | 22 | 34 | 81 | 33 | 20 | |
| MURCIA (Región de) | 432 | 78 | 90 | 74 | 91 | 0 | 0 | 0 | 56 | 43 | |
| NAVARRA (Comunidad Foral de) | 85 | 8 | 13 | 10 | 21 | 0 | 0 | 0 | 26 | 7 | |

(1) Este total no corresponde con la desagregación por curso ya que falta esta información en Cataluña y Comunidad Valenciana

(2) Datos del curso 1995-96

**24. ALUMNADO MATRICULADO, POR SECCIÓN Y SEXO.
PLAN ANTERIOR.**

DANZA
CURSO 1996-97

| | DANZA ESPAÑOLA | | | BALLET CLÁSICO | | |
|-------------------------------------|----------------|-----------|--------------|----------------|-----------|--------------|
| | Total | Hombres | Mujeres | Total | Hombres | Mujeres |
| TOTAL GENERAL (*) | 1.142 | 81 | 1.061 | 1.767 | 48 | 1.719 |
| ANDALUCÍA | 518 | 41 | 477 | 209 | 5 | 204 |
| Almería | 47 | 0 | 47 | 26 | 0 | 26 |
| Cádiz | 0 | 0 | 0 | 7 | 0 | 7 |
| Córdoba | 125 | 16 | 109 | 51 | 3 | 48 |
| Granada | 45 | 2 | 43 | 45 | 2 | 43 |
| Huelva | 0 | 0 | 0 | 0 | 0 | 0 |
| Jaén | 0 | 0 | 0 | 0 | 0 | 0 |
| Málaga | 172 | 10 | 162 | 44 | 0 | 44 |
| Sevilla | 129 | 13 | 116 | 36 | 0 | 36 |
| ARAGÓN | 0 | 0 | 0 | 0 | 0 | 0 |
| Huesca | 0 | 0 | 0 | 0 | 0 | 0 |
| Teruel | 0 | 0 | 0 | 0 | 0 | 0 |
| Zaragoza | 0 | 0 | 0 | 0 | 0 | 0 |
| ASTURIAS (Principado de) | 27 | 0 | 27 | 13 | 0 | 13 |
| BALEARES (Islas) | 0 | 0 | 0 | 11 | 0 | 11 |
| CANTABRIA | 24 | 0 | 24 | 5 | 1 | 4 |
| CASTILLA-LA MANCHA | 0 | 0 | 0 | 0 | 0 | 0 |
| Albacete | 0 | 0 | 0 | 0 | 0 | 0 |
| Ciudad Real | 0 | 0 | 0 | 0 | 0 | 0 |
| Cuenca | 0 | 0 | 0 | 0 | 0 | 0 |
| Guadalajara | 0 | 0 | 0 | 0 | 0 | 0 |
| Toledo | 0 | 0 | 0 | 0 | 0 | 0 |
| CATALUÑA | 368 | 17 | 351 | 1.354 | 32 | 1.322 |
| Barcelona | 284 | 14 | 270 | 1.050 | 29 | 1.021 |
| Girona | 0 | 0 | 0 | 110 | 0 | 110 |
| Lleida | 0 | 0 | 0 | 0 | 0 | 0 |
| Tarragona | 84 | 3 | 81 | 194 | 3 | 191 |
| COMUNIDAD VALENCIANA | .. | .. | .. | .. | .. | .. |
| Alicante | .. | .. | .. | .. | .. | .. |
| Castellón | .. | .. | .. | .. | .. | .. |
| Valencia | .. | .. | .. | .. | .. | .. |
| GALICIA | 0 | 0 | 0 | 50 | 2 | 48 |
| A Coruña | 0 | 0 | 0 | 39 | 1 | 38 |
| Lugo | 0 | 0 | 0 | 0 | 0 | 0 |
| Ourense | 0 | 0 | 0 | 0 | 0 | 0 |
| Pontevedra | 0 | 0 | 0 | 11 | 1 | 10 |
| MADRID (Comunidad de) | 111 | 21 | 90 | 77 | 8 | 69 |
| MURCIA (Región de) | 60 | 1 | 59 | 48 | 0 | 48 |
| NAVARRA (Comunidad Foral de) | 34 | 1 | 33 | 0 | 0 | 0 |

Nota: El alumnado puede estar matriculado en ambas especialidades a la vez.

(*) La cifra del Total General no corresponde al Total Nacional ya que falta la información de la Comunidad Valenciana.

25. ALUMNADO QUE TERMINÓ LOS ESTUDIOS EN EL CURSO ACADÉMICO ANTERIOR, POR SECCIÓN Y SEXO.

DANZA
CURSO 1996-97

| | PLAN LOGSE, GRADO ELEMENTAL | | PLAN ANTERIOR | | | | | |
|-------------------------------------|-----------------------------|------------|---------------|------------|----------------|------------|----------------|------------|
| | Total | Mujeres | Total | | Danza Española | | Ballet Clásico | |
| | | | Total | Mujeres | Total | Mujeres | Total | Mujeres |
| TOTAL GENERAL | 687 | 643 | 807 | 759 | 327 | 306 | 480 | 453 |
| ANDALUCÍA (1) | 356 | 340 | 102 | 98 | 66 | 63 | 36 | 35 |
| Almería | 33 | .. | 7 | 7 | 4 | 4 | 3 | 3 |
| Cádiz | 2 | .. | 0 | 0 | 0 | 0 | 0 | 0 |
| Córdoba | 107 | .. | 17 | 16 | 14 | 13 | 3 | 3 |
| Granada | 49 | .. | 5 | 4 | 4 | 4 | 1 | 0 |
| Huelva | 0 | .. | 0 | 0 | 0 | 0 | 0 | 0 |
| Jaén | 0 | .. | 0 | 0 | 0 | 0 | 0 | 0 |
| Málaga | 117 | .. | 23 | 23 | 22 | 22 | 1 | 1 |
| Sevilla | 48 | .. | 50 | 48 | 22 | 20 | 28 | 28 |
| ARAGÓN | 0 | 0 | 0 | 0 | 0 | 0 | 0 | 0 |
| Huesca | 0 | 0 | 0 | 0 | 0 | 0 | 0 | 0 |
| Teruel | 0 | 0 | 0 | 0 | 0 | 0 | 0 | 0 |
| Zaragoza | 0 | 0 | 0 | 0 | 0 | 0 | 0 | 0 |
| ASTURIAS (Principado de) | 0 | 0 | 5 | 5 | 5 | 5 | 0 | 0 |
| BALEARES (Islas) | 0 | 0 | 5 | 5 | 0 | 0 | 5 | 5 |
| CANTABRIA | 0 | 0 | 6 | 6 | 5 | 5 | 1 | 1 |
| CASTILLA-LA MANCHA | 0 | 0 | 6 | 6 | 3 | 3 | 3 | 3 |
| Albacete | 0 | 0 | 6 | 6 | 3 | 3 | 3 | 3 |
| Ciudad Real | 0 | 0 | 0 | 0 | 0 | 0 | 0 | 0 |
| Cuenca | 0 | 0 | 0 | 0 | 0 | 0 | 0 | 0 |
| Guadalajara | 0 | 0 | 0 | 0 | 0 | 0 | 0 | 0 |
| Toledo | 0 | 0 | 0 | 0 | 0 | 0 | 0 | 0 |
| CATALUÑA | 0 | 0 | 178 | 171 | 39 | 38 | 139 | 133 |
| Barcelona | 0 | 0 | 178 | 171 | 39 | 38 | 139 | 133 |
| Girona | 0 | 0 | 0 | 0 | 0 | 0 | 0 | 0 |
| Lleida | 0 | 0 | 0 | 0 | 0 | 0 | 0 | 0 |
| Tarragona | 0 | 0 | 0 | 0 | 0 | 0 | 0 | 0 |
| COMUNIDAD VALENCIANA (2) | 136 | 133 | 166 | 163 | 57 | 54 | 109 | 109 |
| Alicante | .. | .. | .. | .. | .. | .. | .. | .. |
| Castellón | .. | .. | .. | .. | .. | .. | .. | .. |
| Valencia | .. | .. | .. | .. | .. | .. | .. | .. |
| GALICIA | 195 | 170 | 80 | 79 | 0 | 0 | 80 | 79 |
| A Coruña | 152 | 147 | 73 | 72 | 0 | 0 | 73 | 72 |
| Lugo | 0 | 0 | 0 | 0 | 0 | 0 | 0 | 0 |
| Ourense | 0 | 0 | 0 | 0 | 0 | 0 | 0 | 0 |
| Pontevedra | 43 | 23 | 7 | 7 | 0 | 0 | 7 | 7 |
| MADRID (Comunidad de) | 0 | 0 | 178 | 147 | 107 | 94 | 71 | 53 |
| MURCIA (Región de) | 0 | 0 | 75 | 74 | 39 | 39 | 36 | 35 |
| NAVARRA (Comunidad Foral de) | 0 | 0 | 6 | 5 | 6 | 5 | 0 | 0 |

(1) La distribución por sexo en el grado elemental del plan LOGSE ha sido estimada.

(2) Datos estimados

II.1.3. ARTE DRAMÁTICO

1. CENTROS Y PROFESORADO.

ARTE DRAMÁTICO
CURSO 1996-97

| | CENTROS | PROFESORADO | | |
|------------------------------|----------|-------------|------------|------------|
| | | Total | Hombres | Mujeres |
| TOTAL GENERAL | 7 | 310 | 210 | 100 |
| ANDALUCÍA | 3 | 63 | 37 | 26 |
| Córdoba | 1 | 11 | 7 | 4 |
| Málaga | 1 | 31 | 17 | 14 |
| Sevilla | 1 | 21 | 13 | 8 |
| CATALUÑA | 1 | 147 | 109 | 38 |
| Barcelona | 1 | 147 | 109 | 38 |
| COMUNIDAD VALENCIANA | 1 | 18 | 9 | 9 |
| Valencia | 1 | 18 | 9 | 9 |
| MADRID (Comunidad de) | 1 | 55 | 40 | 15 |
| MURCIA | 1 | 27 | 15 | 12 |

2. ALUMNADO MATRICULADO PLAN LOGSE, POR CURSO.

| | TOTAL | | PRIMERO | | SEGUNDO | | TERCERO | | CUARTO | |
|------------------------------|--------------|------------|------------|------------|------------|------------|------------|------------|------------|------------|
| | Total | Mujeres | Total | Mujeres | Total | Mujeres | Total | Mujeres | Total | Mujeres |
| TOTAL GENERAL | 1.282 | 732 | 440 | 244 | 361 | 202 | 259 | 153 | 222 | 133 |
| ANDALUCÍA | 472 | 277 | 183 | 103 | 145 | 83 | 66 | 41 | 78 | 50 |
| Córdoba | 99 | 68 | 40 | 26 | 34 | 23 | 11 | 9 | 14 | 10 |
| Málaga | 227 | 135 | 90 | 50 | 61 | 35 | 37 | 23 | 39 | 27 |
| Sevilla | 146 | 74 | 53 | 27 | 50 | 25 | 18 | 9 | 25 | 13 |
| CATALUÑA | 269 | 162 | 71 | 44 | 71 | 39 | 64 | 45 | 63 | 34 |
| Barcelona | 269 | 162 | 71 | 44 | 71 | 39 | 64 | 45 | 63 | 34 |
| COMUNIDAD VALENCIANA | 64 | 35 | 24 | 12 | 21 | 13 | 17 | 8 | 2 | 2 |
| Valencia | 64 | 35 | 24 | 12 | 21 | 13 | 17 | 8 | 2 | 2 |
| MADRID (Comunidad de) | 269 | 135 | 91 | 44 | 70 | 39 | 62 | 27 | 46 | 25 |
| MURCIA | 208 | 123 | 71 | 41 | 54 | 28 | 50 | 32 | 33 | 22 |

3. ALUMNADO MATRICULADO PLAN LOGSE, POR ESPECIALIDAD.

| | TOTAL | | DIRECCIÓN DE ESCENA Y DRAMATURGIA | | ESCENOGRAFÍA | | INTERPRETACIÓN | |
|------------------------------|--------------|------------|-----------------------------------|------------|--------------|-----------|----------------|------------|
| | Total | Mujeres | Total | Mujeres | Total | Mujeres | Total | Mujeres |
| TOTAL GENERAL | 1.282 | 732 | 233 | 107 | 47 | 31 | 1.002 | 594 |
| ANDALUCÍA | 472 | 277 | 55 | 33 | 0 | 0 | 417 | 244 |
| Córdoba | 99 | 68 | 0 | 0 | 0 | 0 | 99 | 68 |
| Málaga | 227 | 135 | 55 | 33 | 0 | 0 | 172 | 102 |
| Sevilla | 146 | 74 | 0 | 0 | 0 | 0 | 146 | 74 |
| CATALUÑA | 269 | 162 | 49 | 18 | 32 | 24 | 188 | 120 |
| Barcelona | 269 | 162 | 49 | 18 | 32 | 24 | 188 | 120 |
| COMUNIDAD VALENCIANA | 64 | 35 | 0 | 0 | 0 | 0 | 64 | 35 |
| Valencia | 64 | 35 | 0 | 0 | 0 | 0 | 64 | 35 |
| MADRID (Comunidad de) | 269 | 135 | 90 | 42 | 15 | 7 | 164 | 86 |
| MURCIA | 208 | 123 | 39 | 14 | 0 | 0 | 169 | 109 |

4. ALUMNADO MATRICULADO PLAN LOGSE, POR EDAD Y SEXO.

ARTE DRAMÁTICO
CURSO 1996-97

| | TOTAL | AÑOS DE EDAD | | | | | | | |
|-----------------------------|--------------|--------------|-----------|-----------|------------|------------|-----------|------------|------------|
| | | 18 | 19 | 20 | 21 | 22 | 23 | más de 23 | no consta |
| AMBOS SEXOS | | | | | | | | | |
| TOTAL GENERAL | 1.282 | 32 | 51 | 70 | 108 | 115 | 98 | 336 | 472 |
| ANDALUCÍA | 472 | x | x | x | x | x | x | x | 472 |
| Córdoba | 99 | x | x | x | x | x | x | x | 99 |
| Málaga | 227 | x | x | x | x | x | x | x | 227 |
| Sevilla | 146 | x | x | x | x | x | x | x | 146 |
| CATALUÑA | 269 | 9 | 19 | 23 | 40 | 42 | 42 | 94 | 0 |
| Barcelona | 269 | 9 | 19 | 23 | 40 | 42 | 42 | 94 | 0 |
| COMUNIDAD VALENCIANA | 64 | 5 | 3 | 7 | 12 | 8 | 9 | 20 | 0 |
| Valencia | 64 | 5 | 3 | 7 | 12 | 8 | 9 | 20 | 0 |
| MADRID | 269 | 11 | 17 | 21 | 37 | 29 | 25 | 129 | 0 |
| MURCIA | 208 | 7 | 12 | 19 | 19 | 36 | 22 | 93 | 0 |
| HOMBRES | | | | | | | | | |
| TOTAL GENERAL | 550 | 11 | 21 | 24 | 39 | 53 | 44 | 163 | 472 |
| ANDALUCÍA | 195 | x | x | x | x | x | x | x | 472 |
| Córdoba | 31 | x | x | x | x | x | x | x | 99 |
| Málaga | 92 | x | x | x | x | x | x | x | 227 |
| Sevilla | 72 | x | x | x | x | x | x | x | 146 |
| CATALUÑA | 107 | 3 | 5 | 5 | 15 | 17 | 18 | 44 | 0 |
| Barcelona | 107 | 3 | 5 | 5 | 15 | 17 | 18 | 44 | 0 |
| COMUNIDAD VALENCIANA | 29 | 2 | 1 | 5 | 6 | 4 | 4 | 7 | 0 |
| Valencia | 29 | 2 | 1 | 5 | 6 | 4 | 4 | 7 | 0 |
| MADRID | 134 | 5 | 11 | 7 | 14 | 14 | 17 | 66 | 0 |
| MURCIA | 85 | 1 | 4 | 7 | 4 | 18 | 5 | 46 | 0 |
| MUJERES | | | | | | | | | |
| TOTAL GENERAL | 732 | 21 | 30 | 46 | 69 | 62 | 54 | 173 | 277 |
| ANDALUCÍA | 277 | x | x | x | x | x | x | x | 277 |
| Córdoba | 68 | x | x | x | x | x | x | x | 68 |
| Málaga | 135 | x | x | x | x | x | x | x | 135 |
| Sevilla | 74 | x | x | x | x | x | x | x | 74 |
| CATALUÑA | 162 | 6 | 14 | 18 | 25 | 25 | 24 | 50 | 0 |
| Barcelona | 162 | 6 | 14 | 18 | 25 | 25 | 24 | 50 | 0 |
| COMUNIDAD VALENCIANA | 35 | 3 | 2 | 2 | 6 | 4 | 5 | 13 | 0 |
| Valencia | 35 | 3 | 2 | 2 | 6 | 4 | 5 | 13 | 0 |
| MADRID | 135 | 6 | 6 | 14 | 23 | 15 | 8 | 63 | 0 |
| MURCIA | 123 | 6 | 8 | 12 | 15 | 18 | 17 | 47 | 0 |

**5. ALUMNADO QUE TERMINÓ LOS ESTUDIOS EN EL CURSO ACADÉMICO ANTERIOR,
POR ESPECIALIDAD. PLAN LOGSE.**

ARTE DRAMÁTICO
CURSO 1996-97

| | TOTAL | | DIRECCIÓN DE ESCENA Y DRAMATURGIA | | ESCENOGRAFÍA | | INTERPRETACIÓN | |
|------------------------------|------------|-----------|--------------------------------------|-----------|--------------|----------|----------------|-----------|
| | Total | Mujeres | Total | Mujeres | Total | Mujeres | Total | Mujeres |
| TOTAL GENERAL | 107 | 67 | 24 | 13 | 0 | 0 | 83 | 54 |
| ANDALUCÍA | 36 | 25 | 0 | 0 | 0 | 0 | 36 | 25 |
| Córdoba | 22 | 14 | 0 | 0 | 0 | 0 | 22 | 14 |
| Málaga | 0 | 0 | 0 | 0 | 0 | 0 | 0 | 0 |
| Sevilla | 14 | 11 | 0 | 0 | 0 | 0 | 14 | 11 |
| CATALUÑA | 4 | 3 | 0 | 0 | 0 | 0 | 4 | 3 |
| Barcelona | 4 | 3 | 0 | 0 | 0 | 0 | 4 | 3 |
| COMUNIDAD VALENCIANA | 0 | 0 | 0 | 0 | 0 | 0 | 0 | 0 |
| Valencia | 0 | 0 | 0 | 0 | 0 | 0 | 0 | 0 |
| MADRID (Comunidad de) | 45 | 28 | 16 | 9 | 0 | 0 | 29 | 19 |
| MURCIA | 22 | 11 | 8 | 4 | 0 | 0 | 14 | 7 |

**6. ALUMNADO QUE TERMINÓ EN EL CURSO ACADÉMICO ANTERIOR.
PLAN ANTIGUO.**

| | TOTAL | HOMBRES | MUJERES |
|-----------------------------|-----------|----------|-----------|
| TOTAL GENERAL | 19 | 8 | 11 |
| ANDALUCÍA | 0 | 0 | 0 |
| Córdoba | 0 | 0 | 0 |
| Málaga | 0 | 0 | 0 |
| Sevilla | 0 | 0 | 0 |
| CATALUÑA | 4 | 1 | 3 |
| Barcelona | 4 | 1 | 3 |
| COMUNIDAD VALENCIANA | 0 | 0 | 0 |
| Valencia | 0 | 0 | 0 |
| MADRID | 6 | 3 | 3 |
| MURCIA | 9 | 4 | 5 |

II.2. ENSEÑANZA DE IDIOMAS

1. CENTROS. PROFESORADO, POR SEXO Y DEDICACIÓN.

IDIOMAS
CURSO 1996-97

| | ESCUELAS OFICIALES DE IDIOMAS | PROFESORADO | | | | |
|-------------------------------------|-------------------------------------|--------------|------------|--------------|--------------|------------|
| | | Total | SEXO | | DEDICACIÓN | |
| | | | Hombres | Mujeres | Completa | Parcial |
| TOTAL GENERAL | 169 | 2.841 | 750 | 2.091 | 2.727 | 114 |
| ANDALUCÍA | 22 | 238 | 74 | 164 | 238 | 0 |
| Almería | 3 | 21 | 7 | 14 | 21 | 0 |
| Cádiz | 5 | 47 | 15 | 32 | 47 | 0 |
| Córdoba | 1 | 14 | 4 | 10 | 14 | 0 |
| Granada | 1 | 9 | 3 | 6 | 9 | 0 |
| Huelva | 2 | 18 | 5 | 13 | 18 | 0 |
| Jaén | 3 | 24 | 8 | 16 | 24 | 0 |
| Málaga | 5 | 93 | 29 | 64 | 93 | 0 |
| Sevilla | 2 | 12 | 3 | 9 | 12 | 0 |
| ARAGÓN | 13 | 154 | 37 | 117 | 146 | 8 |
| Huesca | 3 | 32 | 6 | 26 | 30 | 2 |
| Teruel | 2 | 19 | 3 | 16 | 18 | 1 |
| Zaragoza | 8 | 103 | 28 | 75 | 98 | 5 |
| ASTURIAS (Principado de) | 7 | 122 | 21 | 101 | 115 | 7 |
| BALEARES (Islas) | 4 | 35 | 14 | 21 | 31 | 4 |
| CANARIAS | 21 | 153 | 39 | 114 | 140 | 13 |
| Las Palmas | 9 | 81 | 23 | 58 | 76 | 5 |
| Santa Cruz de Tenerife | 12 | 72 | 16 | 56 | 64 | 8 |
| CANTABRIA | 2 | 51 | 12 | 39 | 51 | 0 |
| CASTILLA Y LEÓN | 14 | 281 | 67 | 214 | 266 | 15 |
| Ávila | 2 | 21 | 4 | 17 | 17 | 4 |
| Burgos | 3 | 62 | 19 | 43 | 60 | 2 |
| León | 3 | 56 | 12 | 44 | 56 | 0 |
| Palencia | 1 | 22 | 6 | 16 | 19 | 3 |
| Salamanca | 1 | 39 | 8 | 31 | 37 | 2 |
| Segovia | 1 | 24 | 3 | 21 | 21 | 3 |
| Soria | 1 | 14 | 4 | 10 | 13 | 1 |
| Valladolid | 1 | 30 | 7 | 23 | 30 | 0 |
| Zamora | 1 | 13 | 4 | 9 | 13 | 0 |
| CASTILLA-LA MANCHA | 13 | 167 | 49 | 118 | 155 | 12 |
| Albacete | 4 | 44 | 18 | 26 | 44 | 0 |
| Ciudad Real | 5 | 68 | 18 | 50 | 57 | 11 |
| Cuenca | 1 | 13 | 2 | 11 | 13 | 0 |
| Guadalajara | 1 | 16 | 4 | 12 | 16 | 0 |
| Toledo | 2 | 26 | 7 | 19 | 25 | 1 |
| CATALUÑA | 8 | 299 | 76 | 223 | 288 | 11 |
| Barcelona | 5 | 200 | 53 | 147 | 193 | 7 |
| Girona | 1 | 36 | 9 | 27 | 34 | 2 |
| Lleida | 1 | 33 | 6 | 27 | 31 | 2 |
| Tarragona | 1 | 30 | 8 | 22 | 30 | 0 |
| COMUNIDAD VALENCIANA | 8 | 246 | 75 | 171 | 246 | 0 |
| Alicante | 2 | 67 | 26 | 41 | 67 | 0 |
| Castellón | 1 | 39 | 11 | 28 | 39 | 0 |
| Valencia | 5 | 140 | 38 | 102 | 140 | 0 |
| EXTREMADURA | 9 | 97 | 24 | 73 | 95 | 2 |
| Badajoz | 6 | 58 | 18 | 40 | 57 | 1 |
| Cáceres | 3 | 39 | 6 | 33 | 38 | 1 |
| GALICIA | 8 | 206 | 56 | 150 | 205 | 1 |
| La Coruña | 2 | 91 | 22 | 69 | 91 | 0 |
| Lugo | 3 | 23 | 2 | 21 | 22 | 1 |
| Orense | 1 | 21 | 7 | 14 | 21 | 0 |
| Pontevedra | 2 | 71 | 25 | 46 | 71 | 0 |
| MADRID (Comunidad de) | 24 | 452 | 107 | 345 | 422 | 30 |
| MURCIA (Región de) | 4 | 69 | 21 | 48 | 66 | 3 |
| NAVARRA (Comunidad Foral de) | 2 | 59 | 24 | 35 | 55 | 4 |
| PAÍS VASCO | 7 | 174 | 44 | 130 | 173 | 1 |
| Álava | 1 | 27 | 8 | 19 | 27 | 0 |
| Guipúzcoa | 2 | 39 | 10 | 29 | 39 | 0 |
| Vizcaya | 4 | 108 | 26 | 82 | 107 | 1 |
| RIOJA (La) | 2 | 27 | 4 | 23 | 26 | 1 |
| CEUTA | 0 | 0 | 0 | 0 | 0 | 0 |
| MELILLA | 1 | 11 | 6 | 5 | 9 | 2 |

**2. ALUMNADO MATRICULADO, POR IDIOMA.
MATRÍCULA OFICIAL. AMBOS SEXOS.**

IDIOMAS
CURSO 1996-97
(Continúa)

| | Total | Alemán | Arabe | Chino | Danés | Francés | Griego | Inglés | Irlandés | Italiano | Japonés |
|-------------------------------------|----------------|---------------|--------------|------------|-----------|---------------|------------|----------------|-----------|--------------|------------|
| TOTAL GENERAL | 271.289 | 30.275 | 1.360 | 269 | 59 | 52.456 | 385 | 162.277 | 83 | 8.219 | 481 |
| ANDALUCÍA | 25.808 | 2.824 | 304 | 0 | 0 | 5.498 | 66 | 15.479 | 0 | 872 | 81 |
| Almería | 2.571 | 335 | 0 | 0 | 0 | 511 | 0 | 1.543 | 0 | 182 | 0 |
| Cádiz | 4.918 | 707 | 0 | 0 | 0 | 711 | 0 | 3.152 | 0 | 277 | 0 |
| Córdoba | 1.237 | 217 | 0 | 0 | 0 | 305 | 0 | 715 | 0 | 0 | 0 |
| Granada | 687 | 69 | 0 | 0 | 0 | 131 | 0 | 487 | 0 | 0 | 0 |
| Huelva | 1.492 | 248 | 0 | 0 | 0 | 348 | 0 | 896 | 0 | 0 | 0 |
| Jaén | 2.610 | 391 | 0 | 0 | 0 | 456 | 0 | 1.763 | 0 | 0 | 0 |
| Málaga | 11.190 | 857 | 304 | 0 | 0 | 2.750 | 66 | 6.106 | 0 | 413 | 81 |
| Sevilla | 1.103 | 0 | 0 | 0 | 0 | 286 | 0 | 817 | 0 | 0 | 0 |
| ARAGÓN | 13.175 | 1.084 | 0 | 0 | 0 | 3.035 | 0 | 8.242 | 0 | 564 | 0 |
| Huesca | 2.451 | 131 | 0 | 0 | 0 | 686 | 0 | 1.549 | 0 | 85 | 0 |
| Teruel | 1.228 | 83 | 0 | 0 | 0 | 194 | 0 | 916 | 0 | 35 | 0 |
| Zaragoza | 9.496 | 870 | 0 | 0 | 0 | 2.155 | 0 | 5.777 | 0 | 444 | 0 |
| ASTURIAS (Principado de) | 12.035 | 1.282 | 0 | 0 | 0 | 2.364 | 0 | 8.169 | 0 | 220 | 0 |
| BALEARES (Islas) | 3.201 | 485 | 0 | 0 | 0 | 461 | 0 | 1.882 | 0 | 0 | 0 |
| CANARIAS | 15.952 | 3.480 | 0 | 0 | 0 | 1.923 | 0 | 9.894 | 0 | 369 | 0 |
| Las Palmas | 8.324 | 1.787 | 0 | 0 | 0 | 1.180 | 0 | 5.164 | 0 | 0 | 0 |
| Santa Cruz de Tenerife | 7.628 | 1.693 | 0 | 0 | 0 | 743 | 0 | 4.730 | 0 | 369 | 0 |
| CANTABRIA | 5.723 | 476 | 0 | 0 | 0 | 1.239 | 0 | 4.008 | 0 | 0 | 0 |
| CASTILLA Y LEÓN | 27.585 | 2.672 | 0 | 0 | 0 | 5.102 | 0 | 18.103 | 0 | 1.322 | 0 |
| Ávila | 1.443 | 97 | 0 | 0 | 0 | 249 | 0 | 1.015 | 0 | 82 | 0 |
| Burgos | 6.720 | 439 | 0 | 0 | 0 | 1.189 | 0 | 4.753 | 0 | 339 | 0 |
| León | 5.732 | 627 | 0 | 0 | 0 | 1.070 | 0 | 3.815 | 0 | 220 | 0 |
| Palencia | 2.422 | 194 | 0 | 0 | 0 | 471 | 0 | 1.757 | 0 | 0 | 0 |
| Salamanca | 3.246 | 500 | 0 | 0 | 0 | 595 | 0 | 1.769 | 0 | 382 | 0 |
| Segovia | 2.092 | 221 | 0 | 0 | 0 | 429 | 0 | 1.347 | 0 | 95 | 0 |
| Soria | 1.292 | 162 | 0 | 0 | 0 | 176 | 0 | 954 | 0 | 0 | 0 |
| Valladolid | 3.344 | 348 | 0 | 0 | 0 | 805 | 0 | 1.987 | 0 | 204 | 0 |
| Zamora | 908 | 84 | 0 | 0 | 0 | 118 | 0 | 706 | 0 | 0 | 0 |
| CASTILLA-LA MANCHA | 16.018 | 1.143 | 0 | 0 | 0 | 2.583 | 0 | 11.960 | 0 | 332 | 0 |
| Albacete | 4.674 | 221 | 0 | 0 | 0 | 684 | 0 | 3.631 | 0 | 138 | 0 |
| Ciudad Real | 6.399 | 365 | 0 | 0 | 0 | 1.012 | 0 | 4.869 | 0 | 153 | 0 |
| Cuenca | 1.079 | 134 | 0 | 0 | 0 | 163 | 0 | 782 | 0 | 0 | 0 |
| Guadalajara | 1.650 | 252 | 0 | 0 | 0 | 309 | 0 | 1.089 | 0 | 0 | 0 |
| Toledo | 2.216 | 171 | 0 | 0 | 0 | 415 | 0 | 1.589 | 0 | 41 | 0 |
| CATALUÑA | 23.182 | 3.967 | 305 | 160 | 0 | 4.587 | 175 | 10.949 | 0 | 704 | 219 |
| Barcelona | 16.078 | 2.657 | 305 | 160 | 0 | 3.183 | 175 | 6.942 | 0 | 429 | 219 |
| Girona | 2.513 | 395 | 0 | 0 | 0 | 532 | 0 | 1.347 | 0 | 131 | 0 |
| Lleida | 2.557 | 378 | 0 | 0 | 0 | 523 | 0 | 1.512 | 0 | 144 | 0 |
| Tarragona | 2.034 | 537 | 0 | 0 | 0 | 349 | 0 | 1.148 | 0 | 0 | 0 |
| COMUNIDAD VALENCIANA | 25.453 | 3.043 | 434 | 0 | 0 | 5.342 | 0 | 13.283 | 0 | 1.200 | 0 |
| Alicante | 6.464 | 625 | 83 | 0 | 0 | 1.306 | 0 | 3.686 | 0 | 282 | 0 |
| Castellón | 3.931 | 595 | 54 | 0 | 0 | 622 | 0 | 2.098 | 0 | 222 | 0 |
| Valencia | 15.058 | 1.823 | 297 | 0 | 0 | 3.414 | 0 | 7.499 | 0 | 696 | 0 |
| EXTREMADURA | 8.254 | 557 | 0 | 0 | 0 | 1.111 | 0 | 6.226 | 0 | 147 | 0 |
| Badajoz | 4.921 | 211 | 0 | 0 | 0 | 635 | 0 | 3.862 | 0 | 0 | 0 |
| Cáceres | 3.333 | 346 | 0 | 0 | 0 | 476 | 0 | 2.364 | 0 | 147 | 0 |
| GALICIA | 16.356 | 1.355 | 0 | 0 | 0 | 2.998 | 0 | 9.950 | 0 | 651 | 0 |
| La Coruña | 6.726 | 650 | 0 | 0 | 0 | 1.437 | 0 | 4.344 | 0 | 295 | 0 |
| Lugo | 1.523 | 0 | 0 | 0 | 0 | 288 | 0 | 1.235 | 0 | 0 | 0 |
| Orense | 1.295 | 168 | 0 | 0 | 0 | 245 | 0 | 882 | 0 | 0 | 0 |
| Pontevedra | 5.410 | 537 | 0 | 0 | 0 | 1.028 | 0 | 3.489 | 0 | 356 | 0 |
| MADRID (Comunidad de) | 43.303 | 4.895 | 190 | 109 | 59 | 8.888 | 144 | 24.423 | 83 | 1.065 | 181 |
| MURCIA (Región de) | 8.039 | 714 | 0 | 0 | 0 | 1.502 | 0 | 5.517 | 0 | 306 | 0 |
| NAVARRA (Comunidad Foral de) | 4.550 | 641 | 0 | 0 | 0 | 850 | 0 | 1.954 | 0 | 259 | 0 |
| PAÍS VASCO | 18.918 | 1.364 | 0 | 0 | 0 | 4.239 | 0 | 9.863 | 0 | 0 | 0 |
| Álava | 2.513 | 410 | 0 | 0 | 0 | 455 | 0 | 1.151 | 0 | 0 | 0 |
| Guipúzcoa | 3.761 | 212 | 0 | 0 | 0 | 1.130 | 0 | 1.806 | 0 | 0 | 0 |
| Vizcaya | 12.644 | 742 | 0 | 0 | 0 | 2.654 | 0 | 6.906 | 0 | 0 | 0 |
| RIOJA (La) | 2.804 | 293 | 0 | 0 | 0 | 516 | 0 | 1.787 | 0 | 208 | 0 |
| CEUTA | 0 | 0 | 0 | 0 | 0 | 0 | 0 | 0 | 0 | 0 | 0 |
| MELILLA | 933 | 0 | 127 | 0 | 0 | 218 | 0 | 588 | 0 | 0 | 0 |

**2. ALUMNADO MATRICULADO, POR IDIOMA.
MATRÍCULA OFICIAL. AMBOS SEXOS.**

IDIOMAS
CURSO 1996-97
(Conclusión)

| | Neerlandés | Portugués | Rumano | Ruso | Español para Extranjeros | Catalán | Euskera | Gallego | Valenciano | Otros |
|-------------------------------------|------------|------------|-----------|--------------|--------------------------------|--------------|--------------|--------------|--------------|------------|
| TOTAL GENERAL | 134 | 870 | 97 | 1.995 | 4.965 | 1.062 | 4.085 | 1.024 | 1.052 | 141 |
| ANDALUCÍA | 0 | 0 | 0 | 93 | 591 | 0 | 0 | 0 | 0 | 0 |
| Almería | 0 | 0 | 0 | 0 | 0 | 0 | 0 | 0 | 0 | 0 |
| Cádiz | 0 | 0 | 0 | 0 | 71 | 0 | 0 | 0 | 0 | 0 |
| Córdoba | 0 | 0 | 0 | 0 | 0 | 0 | 0 | 0 | 0 | 0 |
| Granada | 0 | 0 | 0 | 0 | 0 | 0 | 0 | 0 | 0 | 0 |
| Huelva | 0 | 0 | 0 | 0 | 0 | 0 | 0 | 0 | 0 | 0 |
| Jaén | 0 | 0 | 0 | 0 | 0 | 0 | 0 | 0 | 0 | 0 |
| Málaga | 0 | 0 | 0 | 93 | 520 | 0 | 0 | 0 | 0 | 0 |
| Sevilla | 0 | 0 | 0 | 0 | 0 | 0 | 0 | 0 | 0 | 0 |
| ARAGÓN | 0 | 0 | 0 | 103 | 147 | 0 | 0 | 0 | 0 | 0 |
| Huesca | 0 | 0 | 0 | 0 | 0 | 0 | 0 | 0 | 0 | 0 |
| Teruel | 0 | 0 | 0 | 0 | 0 | 0 | 0 | 0 | 0 | 0 |
| Zaragoza | 0 | 0 | 0 | 103 | 147 | 0 | 0 | 0 | 0 | 0 |
| ASTURIAS (Principado de) | 0 | 0 | 0 | 0 | 0 | 0 | 0 | 0 | 0 | 0 |
| BALEARES (Islas) | 0 | 0 | 0 | 0 | 120 | 253 | 0 | 0 | 0 | 0 |
| CANARIAS | 0 | 0 | 0 | 0 | 286 | 0 | 0 | 0 | 0 | 0 |
| Las Palmas | 0 | 0 | 0 | 0 | 193 | 0 | 0 | 0 | 0 | 0 |
| Santa Cruz de Tenerife | 0 | 0 | 0 | 0 | 93 | 0 | 0 | 0 | 0 | 0 |
| CANTABRIA | 0 | 0 | 0 | 0 | 0 | 0 | 0 | 0 | 0 | 0 |
| CASTILLA Y LEÓN | 0 | 0 | 0 | 108 | 278 | 0 | 0 | 0 | 0 | 0 |
| Ávila | 0 | 0 | 0 | 0 | 0 | 0 | 0 | 0 | 0 | 0 |
| Burgos | 0 | 0 | 0 | 108 | 0 | 0 | 0 | 0 | 0 | 0 |
| León | 0 | 0 | 0 | 0 | 0 | 0 | 0 | 0 | 0 | 0 |
| Palencia | 0 | 0 | 0 | 0 | 0 | 0 | 0 | 0 | 0 | 0 |
| Salamanca | 0 | 0 | 0 | 0 | 278 | 0 | 0 | 0 | 0 | 0 |
| Segovia | 0 | 0 | 0 | 0 | 0 | 0 | 0 | 0 | 0 | 0 |
| Soria | 0 | 0 | 0 | 0 | 0 | 0 | 0 | 0 | 0 | 0 |
| Valladolid | 0 | 0 | 0 | 0 | 0 | 0 | 0 | 0 | 0 | 0 |
| Zamora | 0 | 0 | 0 | 0 | 0 | 0 | 0 | 0 | 0 | 0 |
| CASTILLA-LA MANCHA | 0 | 0 | 0 | 0 | 0 | 0 | 0 | 0 | 0 | 0 |
| Albacete | 0 | 0 | 0 | 0 | 0 | 0 | 0 | 0 | 0 | 0 |
| Ciudad Real | 0 | 0 | 0 | 0 | 0 | 0 | 0 | 0 | 0 | 0 |
| Cuenca | 0 | 0 | 0 | 0 | 0 | 0 | 0 | 0 | 0 | 0 |
| Guadalajara | 0 | 0 | 0 | 0 | 0 | 0 | 0 | 0 | 0 | 0 |
| Toledo | 0 | 0 | 0 | 0 | 0 | 0 | 0 | 0 | 0 | 0 |
| CATALUÑA | 0 | 182 | 0 | 603 | 580 | 646 | 105 | 0 | 0 | 0 |
| Barcelona | 0 | 182 | 0 | 495 | 580 | 646 | 105 | 0 | 0 | 0 |
| Girona | 0 | 0 | 0 | 108 | 0 | 0 | 0 | 0 | 0 | 0 |
| Lleida | 0 | 0 | 0 | 0 | 0 | 0 | 0 | 0 | 0 | 0 |
| Tarragona | 0 | 0 | 0 | 0 | 0 | 0 | 0 | 0 | 0 | 0 |
| COMUNIDAD VALENCIANA | 0 | 0 | 0 | 603 | 496 | 0 | 0 | 0 | 1.052 | 0 |
| Alicante | 0 | 0 | 0 | 143 | 157 | 0 | 0 | 0 | 182 | 0 |
| Castellón | 0 | 0 | 0 | 54 | 5 | 0 | 0 | 0 | 281 | 0 |
| Valencia | 0 | 0 | 0 | 406 | 334 | 0 | 0 | 0 | 589 | 0 |
| EXTREMADURA | 0 | 213 | 0 | 0 | 0 | 0 | 0 | 0 | 0 | 0 |
| Badajoz | 0 | 213 | 0 | 0 | 0 | 0 | 0 | 0 | 0 | 0 |
| Cáceres | 0 | 0 | 0 | 0 | 0 | 0 | 0 | 0 | 0 | 0 |
| GALICIA | 0 | 313 | 0 | 94 | 59 | 0 | 0 | 936 | 0 | 0 |
| La Coruña | 0 | 111 | 0 | 94 | 59 | 0 | 0 | 405 | 0 | 0 |
| Lugo | 0 | 0 | 0 | 0 | 0 | 0 | 0 | 48 | 0 | 0 |
| Orense | 0 | 0 | 0 | 0 | 0 | 0 | 0 | 93 | 0 | 0 |
| Pontevedra | 0 | 202 | 0 | 0 | 0 | 0 | 0 | 390 | 0 | 0 |
| MADRID (Comunidad de) | 134 | 162 | 97 | 269 | 2.105 | 163 | 107 | 88 | 0 | 141 |
| MURCIA (Región de) | 0 | 0 | 0 | 0 | 0 | 0 | 0 | 0 | 0 | 0 |
| NAVARRA (Comunidad Foral de) | 0 | 0 | 0 | 0 | 0 | 0 | 846 | 0 | 0 | 0 |
| PAÍS VASCO | 0 | 0 | 0 | 122 | 303 | 0 | 3.027 | 0 | 0 | 0 |
| Álava | 0 | 0 | 0 | 0 | 0 | 0 | 497 | 0 | 0 | 0 |
| Guipúzcoa | 0 | 0 | 0 | 0 | 0 | 0 | 613 | 0 | 0 | 0 |
| Vizcaya | 0 | 0 | 0 | 122 | 303 | 0 | 1.917 | 0 | 0 | 0 |
| RIOJA (La) | 0 | 0 | 0 | 0 | 0 | 0 | 0 | 0 | 0 | 0 |
| CEUTA | 0 | 0 | 0 | 0 | 0 | 0 | 0 | 0 | 0 | 0 |
| MELILLA | 0 | 0 | 0 | 0 | 0 | 0 | 0 | 0 | 0 | 0 |

**3. ALUMNADO MATRICULADO, POR IDIOMA.
MATRÍCULA OFICIAL. MUJERES.**

IDIOMAS
CURSO 1996-97
(Continúa)

| | Total (*) | Alemán | Arabe | Chino | Danés | Francés | Griego | Inglés | Irlandés | Italiano | Japonés |
|-------------------------------------|----------------|---------------|------------|-----------|-----------|---------------|------------|----------------|-----------|--------------|------------|
| TOTAL GENERAL | 188.310 | 18.064 | 654 | 72 | 39 | 34.320 | 133 | 103.750 | 53 | 5.759 | 149 |
| ANDALUCÍA | 17.726 | 1.855 | 184 | 0 | 0 | 3.968 | 36 | 10.589 | 0 | 654 | 27 |
| Almería | 1.788 | 229 | 0 | 0 | 0 | 369 | 0 | 1.059 | 0 | 131 | 0 |
| Cádiz | 3.392 | 469 | 0 | 0 | 0 | 507 | 0 | 2.175 | 0 | 196 | 0 |
| Córdoba | 833 | 136 | 0 | 0 | 0 | 213 | 0 | 484 | 0 | 0 | 0 |
| Granada | 447 | 43 | 0 | 0 | 0 | 93 | 0 | 311 | 0 | 0 | 0 |
| Huelva | 1.057 | 174 | 0 | 0 | 0 | 250 | 0 | 633 | 0 | 0 | 0 |
| Jaén | 1.728 | 242 | 0 | 0 | 0 | 337 | 0 | 1.149 | 0 | 0 | 0 |
| Málaga | 7.712 | 562 | 184 | 0 | 0 | 1.994 | 36 | 4.214 | 0 | 327 | 27 |
| Sevilla | 769 | 0 | 0 | 0 | 0 | 205 | 0 | 564 | 0 | 0 | 0 |
| ARAGÓN | 9.163 | 729 | 0 | 0 | 0 | 2.271 | 0 | 5.571 | 0 | 441 | 0 |
| Huesca | 1.704 | 89 | 0 | 0 | 0 | 507 | 0 | 1.046 | 0 | 62 | 0 |
| Teruel | 802 | 48 | 0 | 0 | 0 | 138 | 0 | 598 | 0 | 18 | 0 |
| Zaragoza | 6.657 | 592 | 0 | 0 | 0 | 1.626 | 0 | 3.927 | 0 | 361 | 0 |
| ASTURIAS (Principado de) | 8.250 | 844 | 0 | 0 | 0 | 1.760 | 0 | 5.519 | 0 | 127 | 0 |
| BALEARES (Islas) | 2.526 | 365 | 0 | 0 | 0 | 359 | 0 | 1.494 | 0 | 0 | 0 |
| CANARIAS | 11.026 | 2.532 | 0 | 0 | 0 | 1.403 | 0 | 6.609 | 0 | 287 | 0 |
| Las Palmas | 5.609 | 1.273 | 0 | 0 | 0 | 837 | 0 | 3.379 | 0 | 0 | 0 |
| Santa Cruz de Tenerife | 5.417 | 1.259 | 0 | 0 | 0 | 566 | 0 | 3.230 | 0 | 287 | 0 |
| CANTABRIA | 4.053 | 300 | 0 | 0 | 0 | 993 | 0 | 2.760 | 0 | 0 | 0 |
| CASTILLA Y LEÓN | 19.401 | 1.820 | 0 | 0 | 0 | 3.878 | 0 | 12.423 | 0 | 1.037 | 0 |
| Ávila | 957 | 62 | 0 | 0 | 0 | 166 | 0 | 660 | 0 | 69 | 0 |
| Burgos | 4.696 | 292 | 0 | 0 | 0 | 910 | 0 | 3.168 | 0 | 259 | 0 |
| León | 4.142 | 427 | 0 | 0 | 0 | 833 | 0 | 2.709 | 0 | 173 | 0 |
| Palencia | 1.589 | 126 | 0 | 0 | 0 | 331 | 0 | 1.132 | 0 | 0 | 0 |
| Salamanca | 2.592 | 349 | 0 | 0 | 0 | 456 | 0 | 1.307 | 0 | 304 | 0 |
| Segovia | 1.469 | 144 | 0 | 0 | 0 | 327 | 0 | 925 | 0 | 73 | 0 |
| Soria | 877 | 122 | 0 | 0 | 0 | 136 | 0 | 619 | 0 | 0 | 0 |
| Valladolid | 2.451 | 235 | 0 | 0 | 0 | 631 | 0 | 1.426 | 0 | 159 | 0 |
| Zamora | 628 | 63 | 0 | 0 | 0 | 88 | 0 | 477 | 0 | 0 | 0 |
| CASTILLA-LA MANCHA | 10.466 | 753 | 0 | 0 | 0 | 1.836 | 0 | 7.630 | 0 | 247 | 0 |
| Albacete | 3.067 | 134 | 0 | 0 | 0 | 509 | 0 | 2.322 | 0 | 102 | 0 |
| Ciudad Real | 4.102 | 243 | 0 | 0 | 0 | 728 | 0 | 3.013 | 0 | 118 | 0 |
| Cuenca | 721 | 75 | 0 | 0 | 0 | 125 | 0 | 521 | 0 | 0 | 0 |
| Guadalajara | 1.086 | 193 | 0 | 0 | 0 | 180 | 0 | 713 | 0 | 0 | 0 |
| Toledo | 1.490 | 108 | 0 | 0 | 0 | 294 | 0 | 1.061 | 0 | 27 | 0 |
| CATALUÑA (1) | 16.091 | .. | .. | .. | 0 | .. | .. | .. | 0 | .. | .. |
| Barcelona | .. | .. | .. | .. | 0 | .. | .. | .. | 0 | .. | .. |
| Girona | .. | .. | .. | .. | 0 | .. | .. | .. | 0 | .. | .. |
| Lleida | .. | .. | .. | .. | 0 | .. | .. | .. | 0 | .. | .. |
| Tarragona | .. | .. | .. | .. | 0 | .. | .. | .. | 0 | .. | .. |
| COMUNIDAD VALENCIANA | 17.282 | 2.226 | 272 | 0 | 0 | 2.633 | 0 | 9.681 | 0 | 967 | 0 |
| Alicante | 5.123 | 443 | 52 | 0 | 0 | 732 | 0 | 2.702 | 0 | 227 | 0 |
| Castellón | 3.034 | 446 | 31 | 0 | 0 | 475 | 0 | 1.575 | 0 | 167 | 0 |
| Valencia | 10.258 | 1.337 | 189 | 0 | 0 | 1.426 | 0 | 5.404 | 0 | 573 | 0 |
| EXTREMADURA | 5.300 | 371 | 0 | 0 | 0 | 680 | 0 | 4.008 | 0 | 115 | 0 |
| Badajoz | 3.083 | 128 | 0 | 0 | 0 | 346 | 0 | 2.483 | 0 | 0 | 0 |
| Cáceres | 2.217 | 243 | 0 | 0 | 0 | 334 | 0 | 1.525 | 0 | 115 | 0 |
| GALICIA | 12.192 | 934 | 0 | 0 | 0 | 2.346 | 0 | 7.340 | 0 | 512 | 0 |
| La Coruña | 5.059 | 439 | 0 | 0 | 0 | 1.151 | 0 | 3.230 | 0 | 239 | 0 |
| Lugo | 1.110 | 0 | 0 | 0 | 0 | 212 | 0 | 898 | 0 | 0 | 0 |
| Orense | 981 | 122 | 0 | 0 | 0 | 187 | 0 | 672 | 0 | 0 | 0 |
| Pontevedra | 3.982 | 373 | 0 | 0 | 0 | 796 | 0 | 2.540 | 0 | 273 | 0 |
| MADRID (Comunidad de) | 29.488 | 3.247 | 129 | 72 | 39 | 6.525 | 97 | 16.402 | 53 | 759 | 122 |
| MURCIA (Región de) | 5.687 | 492 | 0 | 0 | 0 | 1.142 | 0 | 3.809 | 0 | 244 | 0 |
| NAVARRA (Comunidad Foral de) | 3.316 | 432 | 0 | 0 | 0 | 670 | 0 | 1.395 | 0 | 203 | 0 |
| PAÍS VASCO | 13.810 | 963 | 0 | 0 | 0 | 3.334 | 0 | 6.945 | 0 | 0 | 0 |
| Álava | 1.781 | 272 | 0 | 0 | 0 | 354 | 0 | 786 | 0 | 0 | 0 |
| Guipúzcoa | 2.898 | 165 | 0 | 0 | 0 | 889 | 0 | 1.340 | 0 | 0 | 0 |
| Vizcaya | 9.131 | 526 | 0 | 0 | 0 | 2.091 | 0 | 4.819 | 0 | 0 | 0 |
| RIOJA (La) | 2.046 | 201 | 0 | 0 | 0 | 408 | 0 | 1.271 | 0 | 166 | 0 |
| CEUTA | 0 | 0 | 0 | 0 | 0 | 0 | 0 | 0 | 0 | 0 | 0 |
| MELILLA | 487 | 0 | 69 | 0 | 0 | 114 | 0 | 304 | 0 | 0 | 0 |

(*) Este total no corresponde a la desagregación por idioma, ya que falta esta desagregación de Cataluña.

(1) El dato de esta Comunidad Autónoma ha sido estimado.

**3. ALUMNADO MATRICULADO, POR IDIOMA.
MATRÍCULA OFICIAL. MUJERES.**

IDIOMAS
CURSO 1996-97
(Conclusión)

| | Neerlandés | Portugués | Rumano | Ruso | Español para Extranjeros | Catalán | Euskera | Gallego | Valenciano | Otros |
|-------------------------------------|------------|------------|-----------|------------|--------------------------------|------------|--------------|------------|------------|-----------|
| TOTAL GENERAL | 89 | 435 | 67 | 882 | 2.656 | 325 | 3.032 | 825 | 819 | 96 |
| ANDALUCÍA | 0 | 0 | 0 | 47 | 366 | 0 | 0 | 0 | 0 | 0 |
| Almería | 0 | 0 | 0 | 0 | 0 | 0 | 0 | 0 | 0 | 0 |
| Cádiz | 0 | 0 | 0 | 0 | 45 | 0 | 0 | 0 | 0 | 0 |
| Córdoba | 0 | 0 | 0 | 0 | 0 | 0 | 0 | 0 | 0 | 0 |
| Granada | 0 | 0 | 0 | 0 | 0 | 0 | 0 | 0 | 0 | 0 |
| Huelva | 0 | 0 | 0 | 0 | 0 | 0 | 0 | 0 | 0 | 0 |
| Jaén | 0 | 0 | 0 | 0 | 0 | 0 | 0 | 0 | 0 | 0 |
| Málaga | 0 | 0 | 0 | 47 | 321 | 0 | 0 | 0 | 0 | 0 |
| Sevilla | 0 | 0 | 0 | 0 | 0 | 0 | 0 | 0 | 0 | 0 |
| ARAGÓN | 0 | 0 | 0 | 61 | 90 | 0 | 0 | 0 | 0 | 0 |
| Huesca | 0 | 0 | 0 | 0 | 0 | 0 | 0 | 0 | 0 | 0 |
| Teruel | 0 | 0 | 0 | 0 | 0 | 0 | 0 | 0 | 0 | 0 |
| Zaragoza | 0 | 0 | 0 | 61 | 90 | 0 | 0 | 0 | 0 | 0 |
| ASTURIAS (Principado de) | 0 | 0 | 0 | 0 | 0 | 0 | 0 | 0 | 0 | 0 |
| BALEARES (Islas) | 0 | 0 | 0 | 0 | 93 | 215 | 0 | 0 | 0 | 0 |
| CANARIAS | 0 | 0 | 0 | 0 | 195 | 0 | 0 | 0 | 0 | 0 |
| Las Palmas | 0 | 0 | 0 | 0 | 120 | 0 | 0 | 0 | 0 | 0 |
| Santa Cruz de Tenerife | 0 | 0 | 0 | 0 | 75 | 0 | 0 | 0 | 0 | 0 |
| CANTABRIA | 0 | 0 | 0 | 0 | 0 | 0 | 0 | 0 | 0 | 0 |
| CASTILLA Y LEÓN | 0 | 0 | 0 | 67 | 176 | 0 | 0 | 0 | 0 | 0 |
| Ávila | 0 | 0 | 0 | 0 | 0 | 0 | 0 | 0 | 0 | 0 |
| Burgos | 0 | 0 | 0 | 67 | 0 | 0 | 0 | 0 | 0 | 0 |
| León | 0 | 0 | 0 | 0 | 0 | 0 | 0 | 0 | 0 | 0 |
| Palencia | 0 | 0 | 0 | 0 | 0 | 0 | 0 | 0 | 0 | 0 |
| Salamanca | 0 | 0 | 0 | 0 | 176 | 0 | 0 | 0 | 0 | 0 |
| Segovia | 0 | 0 | 0 | 0 | 0 | 0 | 0 | 0 | 0 | 0 |
| Soria | 0 | 0 | 0 | 0 | 0 | 0 | 0 | 0 | 0 | 0 |
| Valladolid | 0 | 0 | 0 | 0 | 0 | 0 | 0 | 0 | 0 | 0 |
| Zamora | 0 | 0 | 0 | 0 | 0 | 0 | 0 | 0 | 0 | 0 |
| CASTILLA-LA MANCHA | 0 | 0 | 0 | 0 | 0 | 0 | 0 | 0 | 0 | 0 |
| Albacete | 0 | 0 | 0 | 0 | 0 | 0 | 0 | 0 | 0 | 0 |
| Ciudad Real | 0 | 0 | 0 | 0 | 0 | 0 | 0 | 0 | 0 | 0 |
| Cuenca | 0 | 0 | 0 | 0 | 0 | 0 | 0 | 0 | 0 | 0 |
| Guadalajara | 0 | 0 | 0 | 0 | 0 | 0 | 0 | 0 | 0 | 0 |
| Toledo | 0 | 0 | 0 | 0 | 0 | 0 | 0 | 0 | 0 | 0 |
| CATALUÑA | 0 | .. | 0 | .. | .. | .. | 0 | 0 | 0 | 0 |
| Barcelona | 0 | .. | 0 | .. | .. | .. | 0 | 0 | 0 | 0 |
| Girona | 0 | .. | 0 | .. | .. | .. | 0 | 0 | 0 | 0 |
| Lleida | 0 | .. | 0 | .. | .. | .. | 0 | 0 | 0 | 0 |
| Tarragona | 0 | .. | 0 | .. | .. | .. | 0 | 0 | 0 | 0 |
| COMUNIDAD VALENCIANA | 0 | 0 | 0 | 393 | 291 | 0 | 0 | 0 | 819 | 0 |
| Alicante | 0 | 0 | 0 | 93 | 91 | 0 | 0 | 0 | 142 | 0 |
| Castellón | 0 | 0 | 0 | 40 | 3 | 0 | 0 | 0 | 218 | 0 |
| Valencia | 0 | 0 | 0 | 260 | 197 | 0 | 0 | 0 | 459 | 0 |
| EXTREMADURA | 0 | 126 | 0 | 0 | 0 | 0 | 0 | 0 | 0 | 0 |
| Badajoz | 0 | 126 | 0 | 0 | 0 | 0 | 0 | 0 | 0 | 0 |
| Cáceres | 0 | 0 | 0 | 0 | 0 | 0 | 0 | 0 | 0 | 0 |
| GALICIA | 0 | 200 | 0 | 55 | 37 | 0 | 0 | 768 | 0 | 0 |
| La Coruña | 0 | 67 | 0 | 55 | 37 | 0 | 0 | 352 | 0 | 0 |
| Lugo | 0 | 0 | 0 | 0 | 0 | 0 | 0 | 35 | 0 | 0 |
| Orense | 0 | 0 | 0 | 0 | 0 | 0 | 0 | 77 | 0 | 0 |
| Pontevedra | 0 | 133 | 0 | 0 | 0 | 0 | 0 | 304 | 0 | 0 |
| MADRID (Comunidad de) | 89 | 109 | 67 | 183 | 1.262 | 110 | 70 | 57 | 0 | 96 |
| MURCIA (Región de) | 0 | 0 | 0 | 0 | 0 | 0 | 0 | 0 | 0 | 0 |
| NAVARRA (Comunidad Foral de) | 0 | 0 | 0 | 0 | 0 | 0 | 616 | 0 | 0 | 0 |
| PAÍS VASCO | 0 | 0 | 0 | 76 | 146 | 0 | 2.346 | 0 | 0 | 0 |
| Álava | 0 | 0 | 0 | 0 | 0 | 0 | 369 | 0 | 0 | 0 |
| Guipúzcoa | 0 | 0 | 0 | 0 | 0 | 0 | 504 | 0 | 0 | 0 |
| Vizcaya | 0 | 0 | 0 | 76 | 146 | 0 | 1.473 | 0 | 0 | 0 |
| RIOJA (La) | 0 | 0 | 0 | 0 | 0 | 0 | 0 | 0 | 0 | 0 |
| CEUTA | 0 | 0 | 0 | 0 | 0 | 0 | 0 | 0 | 0 | 0 |
| MELILLA | 0 | 0 | 0 | 0 | 0 | 0 | 0 | 0 | 0 | 0 |

4. ALUMNADO MATRICULADO POR CICLO Y SEXO. MATRICULA OFICIAL.

IDIOMAS
CURSO 1996-97

| | TOTAL | | | ELEMENTAL | | | SUPERIOR | | |
|-------------------------------------|----------------|---------------|----------------|----------------|---------------|---------------|---------------|--------------|---------------|
| | Total (1) | Hombres | Mujeres | Total (1) | Hombres | Mujeres | Total (1) | Hombres | Mujeres |
| TOTAL GENERAL | 271.289 | 82.979 | 188.310 | 215.041 | 26.265 | 60.010 | 56.247 | 5.420 | 15.342 |
| ANDALUCÍA | 25.808 | 8.082 | 17.726 | 20.572 | 6.509 | 14.063 | 5.236 | 1.573 | 3.663 |
| Almería | 2.571 | 783 | 1.788 | 2.250 | 694 | 1.556 | 321 | 89 | 232 |
| Cádiz | 4.918 | 1.526 | 3.392 | 4.223 | 1.326 | 2.897 | 695 | 200 | 495 |
| Córdoba | 1.237 | 404 | 833 | 954 | 323 | 631 | 283 | 81 | 202 |
| Granada | 687 | 240 | 447 | 576 | 199 | 377 | 111 | 41 | 70 |
| Huelva | 1.492 | 435 | 1.057 | 1.326 | 395 | 931 | 166 | 40 | 126 |
| Jaén | 2.610 | 882 | 1.728 | 2.151 | 732 | 1.419 | 459 | 150 | 309 |
| Málaga | 11.190 | 3.478 | 7.712 | 8.170 | 2.558 | 5.612 | 3.020 | 920 | 2.100 |
| Sevilla | 1.103 | 334 | 769 | 922 | 282 | 640 | 181 | 52 | 129 |
| ARAGÓN | 13.175 | 4.012 | 9.163 | 9.495 | .. | .. | 3.680 | .. | .. |
| Huesca | 2.451 | 747 | 1.704 | 1.933 | .. | .. | 518 | .. | .. |
| Teruel | 1.228 | 426 | 802 | 1.020 | .. | .. | 208 | .. | .. |
| Zaragoza | 9.496 | 2.839 | 6.657 | 6.542 | .. | .. | 2.954 | .. | .. |
| ASTURIAS (Principado de) | 12.035 | 3.785 | 8.250 | 9.474 | .. | .. | 2.561 | .. | .. |
| BALEARES (Islas) | 3.201 | 675 | 2.526 | 2.454 | .. | .. | 747 | .. | .. |
| CANARIAS | 15.952 | 4.926 | 11.026 | 14.448 | 4.535 | 9.913 | 1.504 | 391 | 1.113 |
| Las Palmas | 8.324 | 2.715 | 5.609 | 7.576 | 2.518 | 5.058 | 748 | 197 | 551 |
| Santa Cruz de Tenerife | 7.628 | 2.211 | 5.417 | 6.872 | 2.017 | 4.855 | 756 | 194 | 562 |
| CANTABRIA | 5.723 | 1.670 | 4.053 | 4.531 | .. | .. | 1.192 | .. | .. |
| CASTILLA Y LEÓN | 27.585 | 8.184 | 19.401 | 22.388 | .. | .. | 5.197 | .. | .. |
| Ávila | 1.443 | 486 | 957 | 1.147 | .. | .. | 296 | .. | .. |
| Burgos | 6.828 | 2.132 | 4.696 | 5.406 | .. | .. | 1.422 | .. | .. |
| León | 5.732 | 1.590 | 4.142 | 4.716 | .. | .. | 1.016 | .. | .. |
| Palencia | 2.422 | 833 | 1.589 | 2.063 | .. | .. | 359 | .. | .. |
| Salamanca | 3.524 | 932 | 2.592 | 2.763 | .. | .. | 761 | .. | .. |
| Segovia | 2.092 | 623 | 1.469 | 1.714 | .. | .. | 378 | .. | .. |
| Soria | 1.292 | 415 | 877 | 1.001 | .. | .. | 291 | .. | .. |
| Valladolid | 3.344 | 893 | 2.451 | 2.792 | .. | .. | 552 | .. | .. |
| Zamora | 908 | 280 | 628 | 786 | .. | .. | 122 | .. | .. |
| CASTILLA-LA MANCHA | 16.018 | 5.552 | 10.466 | 13.039 | .. | .. | 2.979 | .. | .. |
| Albacete | 4.674 | 1.607 | 3.067 | 3.800 | .. | .. | 874 | .. | .. |
| Ciudad Real | 6.399 | 2.297 | 4.102 | 5.218 | .. | .. | 1.181 | .. | .. |
| Cuenca | 1.079 | 358 | 721 | 934 | .. | .. | 145 | .. | .. |
| Guadalajara | 1.650 | 564 | 1.086 | 1.265 | .. | .. | 385 | .. | .. |
| Toledo | 2.216 | 726 | 1.490 | 1.822 | .. | .. | 394 | .. | .. |
| CATALUÑA (2) | 23.182 | 7.091 | 16.091 | 17.677 | .. | .. | 5.505 | .. | .. |
| Barcelona | 16.078 | .. | .. | 12.325 | .. | .. | 3.753 | .. | .. |
| Girona | 2.513 | .. | .. | 1.929 | .. | .. | 584 | .. | .. |
| Lleida | 2.557 | .. | .. | 1.822 | .. | .. | 735 | .. | .. |
| Tarragona | 2.034 | .. | .. | 1.601 | .. | .. | 433 | .. | .. |
| COMUNIDAD VALENCIANA | 25.453 | 8.171 | 17.282 | 20.642 | 6.874 | 13.768 | 4.811 | 1.297 | 3.514 |
| Alicante | 6.464 | 1.982 | 4.482 | 5.329 | 1.640 | 3.689 | 1.135 | 342 | 793 |
| Castellón | 3.931 | 976 | 2.955 | 3.192 | 788 | 2.404 | 739 | 188 | 551 |
| Valencia | 15.058 | 5.213 | 9.845 | 12.121 | 4.446 | 7.675 | 2.937 | 767 | 2.170 |
| EXTREMADURA | 8.254 | 2.954 | 5.300 | 6.908 | .. | .. | 1.346 | .. | .. |
| Badajoz | 4.921 | 1.838 | 3.083 | 4.160 | .. | .. | 761 | .. | .. |
| Cáceres | 3.333 | 1.116 | 2.217 | 2.748 | .. | .. | 585 | .. | .. |
| GALICIA | 16.356 | 4.164 | 12.192 | 13.111 | 3.501 | 9.610 | 3.245 | 663 | 2.582 |
| Coruña (A) | 7.395 | 1.825 | 5.570 | 5.790 | 1.504 | 4.286 | 1.605 | 321 | 1.284 |
| Lugo | 1.571 | 426 | 1.145 | 1.301 | 370 | 931 | 270 | 56 | 214 |
| Ourense | 1.388 | 330 | 1.058 | 1.136 | 288 | 848 | 252 | 42 | 210 |
| Pontevedra | 6.002 | 1.583 | 4.419 | 4.884 | 1.339 | 3.545 | 1.118 | 244 | 874 |
| MADRID (Comunidad de) | 43.303 | 13.815 | 29.488 | 33.532 | .. | .. | 9.771 | .. | .. |
| MURCIA (Región de) | 8.039 | 2.352 | 5.687 | 6.172 | .. | .. | 1.867 | .. | .. |
| NAVARRA (Comunidad Foral de) | 4.550 | 1.234 | 3.316 | 3.141 | 851 | 2.290 | 1.409 | 383 | 1.026 |
| PAÍS VASCO | 18.918 | 5.108 | 13.810 | 14.361 | 3.995 | 10.366 | 4.557 | 1.113 | 3.444 |
| Alava | 2.513 | 732 | 1.781 | 2.046 | 607 | 1.439 | 467 | 125 | 342 |
| Guipúzcoa | 3.761 | 863 | 2.898 | 3.087 | 719 | 2.368 | 674 | 144 | 530 |
| Vizcaya | 12.644 | 3.513 | 9.131 | 9.228 | 2.669 | 6.559 | 3.416 | 844 | 2.572 |
| RIOJA (La) | 2.804 | 758 | 2.046 | 2.250 | .. | .. | 554 | .. | .. |
| CEUTA | 0 | 0 | 0 | 0 | 0 | 0 | 0 | 0 | 0 |
| MELILLA | 933 | 446 | 487 | 847 | .. | .. | 86 | .. | .. |

(1) El Total no corresponde con la desagregación por sexo ya que falta esta distribución en varias comunidades.

(2) La cifra de mujeres de esta Comunidad Autónoma ha sido estimada.

5. ALUMNADO QUE APROBÓ LA REVÁLIDA Y EL CICLO SUPERIOR EN EL CURSO ACADÉMICO ANTERIOR. MATRICULA OFICIAL Y LIBRE.

IDIOMAS
CURSO 1996-97
(Continúa)

| | Total | Total Mujeres | Alemán | Arabe | Chino | Danés | Francés | Griego | Inglés | Irlandés | Italiano |
|-------------------------------------|---------------|---------------|--------------|-----------|----------|----------|--------------|-----------|---------------|----------|------------|
| TOTAL GENERAL | 18.994 | 12.681 | 1.516 | 43 | 2 | 4 | 3.355 | 16 | 10.977 | 0 | 458 |
| ANDALUCÍA | 4.503 | 3.035 | 462 | 3 | 0 | 0 | 959 | 0 | 2.974 | 0 | 42 |
| Almería | 393 | 294 | 34 | 0 | 0 | 0 | 121 | 0 | 226 | 0 | 12 |
| Cádiz | 638 | 396 | 82 | 0 | 0 | 0 | 108 | 0 | 405 | 0 | 30 |
| Córdoba | 1.671 | 1.131 | 186 | 0 | 0 | 0 | 382 | 0 | 1.103 | 0 | 0 |
| Granada | 332 | 219 | 26 | 0 | 0 | 0 | 81 | 0 | 225 | 0 | 0 |
| Huelva | 227 | 148 | 19 | 0 | 0 | 0 | 28 | 0 | 180 | 0 | 0 |
| Jaén | 843 | 575 | 98 | 0 | 0 | 0 | 150 | 0 | 595 | 0 | 0 |
| Málaga | 175 | 123 | 17 | 3 | 0 | 0 | 26 | 0 | 79 | 0 | 0 |
| Sevilla | 224 | 149 | 0 | 0 | 0 | 0 | 63 | 0 | 161 | 0 | 0 |
| ARAGÓN | 472 | 330 | 57 | 0 | 0 | 0 | 116 | 0 | 257 | 0 | 25 |
| Huesca | 63 | 46 | 4 | 0 | 0 | 0 | 18 | 0 | 35 | 0 | 6 |
| Teruel | 24 | 17 | 2 | 0 | 0 | 0 | 9 | 0 | 13 | 0 | 0 |
| Zaragoza | 385 | 267 | 51 | 0 | 0 | 0 | 89 | 0 | 209 | 0 | 19 |
| ASTURIAS (Principado de) | 505 | 398 | 31 | 0 | 0 | 0 | 101 | 0 | 358 | 0 | 15 |
| BALEARES (Islas) | 202 | 148 | 45 | 0 | 0 | 0 | 15 | 0 | 79 | 0 | 0 |
| CANARIAS | 431 | 303 | 80 | 0 | 0 | 0 | 47 | 0 | 287 | 0 | 0 |
| Las Palmas | 271 | 192 | 49 | 0 | 0 | 0 | 29 | 0 | 176 | 0 | 0 |
| Santa Cruz de Tenerife | 160 | 111 | 31 | 0 | 0 | 0 | 18 | 0 | 111 | 0 | 0 |
| CANTABRIA | 158 | 123 | 11 | 0 | 0 | 0 | 27 | 0 | 120 | 0 | 0 |
| CASTILLA Y LEÓN | 712 | 509 | 65 | 0 | 0 | 0 | 165 | 0 | 399 | 0 | 36 |
| Ávila | 69 | 50 | 4 | 0 | 0 | 0 | 13 | 0 | 48 | 0 | 4 |
| Burgos | 83 | 56 | 5 | 0 | 0 | 0 | 19 | 0 | 53 | 0 | 3 |
| León | 178 | 137 | 10 | 0 | 0 | 0 | 44 | 0 | 115 | 0 | 9 |
| Palencia | 39 | 28 | 8 | 0 | 0 | 0 | 12 | 0 | 19 | 0 | 0 |
| Salamanca | 122 | 92 | 9 | 0 | 0 | 0 | 23 | 0 | 37 | 0 | 9 |
| Segovia | 55 | 41 | 13 | 0 | 0 | 0 | 13 | 0 | 26 | 0 | 3 |
| Soria | 47 | 29 | 5 | 0 | 0 | 0 | 14 | 0 | 28 | 0 | 0 |
| Valladolid | 102 | 66 | 8 | 0 | 0 | 0 | 22 | 0 | 64 | 0 | 8 |
| Zamora | 17 | 10 | 3 | 0 | 0 | 0 | 5 | 0 | 9 | 0 | 0 |
| CASTILLA-LA MANCHA | 455 | 318 | 31 | 0 | 0 | 0 | 117 | 0 | 292 | 0 | 15 |
| Albacete | 158 | 110 | 6 | 0 | 0 | 0 | 38 | 0 | 105 | 0 | 9 |
| Ciudad Real | 186 | 130 | 12 | 0 | 0 | 0 | 43 | 0 | 126 | 0 | 5 |
| Cuenca | 8 | 3 | 3 | 0 | 0 | 0 | 3 | 0 | 2 | 0 | 0 |
| Guadalajara | 37 | 28 | 7 | 0 | 0 | 0 | 8 | 0 | 22 | 0 | 0 |
| Toledo | 66 | 47 | 3 | 0 | 0 | 0 | 25 | 0 | 37 | 0 | 1 |
| CATALUÑA (1) | 1.751 | 589 | 128 | 13 | 1 | 0 | 318 | 14 | 937 | 0 | 67 |
| Barcelona | 1.199 | .. | 90 | 13 | 1 | 0 | 185 | 14 | 576 | 0 | 47 |
| Girona | 222 | .. | 11 | 0 | 0 | 0 | 47 | 0 | 149 | 0 | 15 |
| Lleida | 172 | .. | 11 | 0 | 0 | 0 | 62 | 0 | 94 | 0 | 5 |
| Tarragona | 158 | .. | 16 | 0 | 0 | 0 | 24 | 0 | 118 | 0 | 0 |
| COMUNIDAD VALENCIANA | 1.261 | 905 | 83 | 14 | 0 | 0 | 237 | 0 | 780 | 0 | 48 |
| Alicante | 324 | 240 | 30 | 2 | 0 | 0 | 64 | 0 | 193 | 0 | 12 |
| Castellón | 182 | 141 | 8 | 0 | 0 | 0 | 16 | 0 | 139 | 0 | 7 |
| Valencia | 755 | 524 | 45 | 12 | 0 | 0 | 157 | 0 | 448 | 0 | 29 |
| EXTREMADURA | 269 | 167 | 17 | 0 | 0 | 0 | 59 | 0 | 174 | 0 | 9 |
| Badajoz | 143 | 79 | 11 | 0 | 0 | 0 | 39 | 0 | 83 | 0 | 0 |
| Cáceres | 126 | 88 | 6 | 0 | 0 | 0 | 20 | 0 | 91 | 0 | 9 |
| GALICIA | 2.878 | 2.190 | 252 | 0 | 0 | 0 | 550 | 0 | 1.624 | 0 | 76 |
| La Coruña | 1.324 | 1.028 | 91 | 0 | 0 | 0 | 227 | 0 | 790 | 0 | 54 |
| Lugo | 291 | 213 | 0 | 0 | 0 | 0 | 52 | 0 | 210 | 0 | 0 |
| Orense | 279 | 198 | 30 | 0 | 0 | 0 | 72 | 0 | 132 | 0 | 0 |
| Pontevedra | 984 | 751 | 131 | 0 | 0 | 0 | 199 | 0 | 492 | 0 | 22 |
| MADRID (Comunidad de) | 1.695 | 1.136 | 91 | 13 | 1 | 4 | 208 | 2 | 1.175 | 0 | 38 |
| MURCIA (Región de) | 782 | 563 | 39 | 0 | 0 | 0 | 125 | 0 | 587 | 0 | 31 |
| NAVARRA (Comunidad Foral de) | 1.929 | 1.267 | 93 | 0 | 0 | 0 | 193 | 0 | 632 | 0 | 54 |
| PAÍS VASCO | 915 | 648 | 27 | 0 | 0 | 0 | 110 | 0 | 240 | 0 | 0 |
| Álava | 86 | 58 | 9 | 0 | 0 | 0 | 6 | 0 | 25 | 0 | 0 |
| Guipúzcoa | 306 | 224 | 5 | 0 | 0 | 0 | 63 | 0 | 26 | 0 | 0 |
| Vizcaya | 523 | 366 | 13 | 0 | 0 | 0 | 41 | 0 | 189 | 0 | 0 |
| RIOJA (La) | 74 | 50 | 4 | 0 | 0 | 0 | 6 | 0 | 62 | 0 | 2 |
| CEUTA | 0 | 0 | 0 | 0 | 0 | 0 | 0 | 0 | 0 | 0 | 0 |
| MELILLA | 2 | 2 | 0 | 0 | 0 | 0 | 2 | 0 | 0 | 0 | 0 |

(1) El Total de mujeres de esta Comunidad Autónoma ha sido estimado

5. ALUMNADO QUE APROBÓ LA REVÁLIDA Y EL CICLO SUPERIOR EN EL CURSO ACADÉMICO ANTERIOR. MATRICULA OFICIAL Y LIBRE.

IDIOMAS
CURSO 1996-97
(Conclusión)

| | Japonés | Neerlandés | Portugués | Rumano | Ruso | Español para Extranjeros | Catalán | Euskera | Gallego | Valenciano |
|-------------------------------------|-----------|------------|-----------|----------|-----------|--------------------------------|------------|--------------|------------|------------|
| TOTAL GENERAL | 12 | 4 | 60 | 4 | 42 | 470 | 180 | 1.473 | 331 | 47 |
| ANDALUCÍA | 0 | 0 | 0 | 0 | 0 | 63 | 0 | 0 | 0 | 0 |
| Almería | 0 | 0 | 0 | 0 | 0 | 0 | 0 | 0 | 0 | 0 |
| Cádiz | 0 | 0 | 0 | 0 | 0 | 13 | 0 | 0 | 0 | 0 |
| Córdoba | 0 | 0 | 0 | 0 | 0 | 0 | 0 | 0 | 0 | 0 |
| Granada | 0 | 0 | 0 | 0 | 0 | 0 | 0 | 0 | 0 | 0 |
| Huelva | 0 | 0 | 0 | 0 | 0 | 0 | 0 | 0 | 0 | 0 |
| Jaén | 0 | 0 | 0 | 0 | 0 | 0 | 0 | 0 | 0 | 0 |
| Málaga | 0 | 0 | 0 | 0 | 0 | 50 | 0 | 0 | 0 | 0 |
| Sevilla | 0 | 0 | 0 | 0 | 0 | 0 | 0 | 0 | 0 | 0 |
| ARAGÓN | 0 | 0 | 0 | 0 | 7 | 10 | 0 | 0 | 0 | 0 |
| Huesca | 0 | 0 | 0 | 0 | 0 | 0 | 0 | 0 | 0 | 0 |
| Teruel | 0 | 0 | 0 | 0 | 0 | 0 | 0 | 0 | 0 | 0 |
| Zaragoza | 0 | 0 | 0 | 0 | 7 | 10 | 0 | 0 | 0 | 0 |
| ASTURIAS (Principado de) | 0 | 0 | 0 | 0 | 0 | 0 | 0 | 0 | 0 | 0 |
| BALEARES (Islas) | 0 | 0 | 0 | 0 | 0 | 18 | 45 | 0 | 0 | 0 |
| CANARIAS | 0 | 0 | 0 | 0 | 0 | 17 | 0 | 0 | 0 | 0 |
| Las Palmas | 0 | 0 | 0 | 0 | 0 | 17 | 0 | 0 | 0 | 0 |
| Santa Cruz de Tenerife | 0 | 0 | 0 | 0 | 0 | 0 | 0 | 0 | 0 | 0 |
| CANTABRIA | 0 | 0 | 0 | 0 | 0 | 0 | 0 | 0 | 0 | 0 |
| CASTILLA Y LEÓN | 0 | 0 | 0 | 0 | 7 | 40 | 0 | 0 | 0 | 0 |
| Ávila | 0 | 0 | 0 | 0 | 0 | 0 | 0 | 0 | 0 | 0 |
| Burgos | 0 | 0 | 0 | 0 | 3 | 0 | 0 | 0 | 0 | 0 |
| León | 0 | 0 | 0 | 0 | 0 | 0 | 0 | 0 | 0 | 0 |
| Palencia | 0 | 0 | 0 | 0 | 0 | 0 | 0 | 0 | 0 | 0 |
| Salamanca | 0 | 0 | 0 | 0 | 4 | 40 | 0 | 0 | 0 | 0 |
| Segovia | 0 | 0 | 0 | 0 | 0 | 0 | 0 | 0 | 0 | 0 |
| Soria | 0 | 0 | 0 | 0 | 0 | 0 | 0 | 0 | 0 | 0 |
| Valladolid | 0 | 0 | 0 | 0 | 0 | 0 | 0 | 0 | 0 | 0 |
| Zamora | 0 | 0 | 0 | 0 | 0 | 0 | 0 | 0 | 0 | 0 |
| CASTILLA-LA MANCHA | 0 | 0 | 0 | 0 | 0 | 0 | 0 | 0 | 0 | 0 |
| Albacete | 0 | 0 | 0 | 0 | 0 | 0 | 0 | 0 | 0 | 0 |
| Ciudad Real | 0 | 0 | 0 | 0 | 0 | 0 | 0 | 0 | 0 | 0 |
| Cuenca | 0 | 0 | 0 | 0 | 0 | 0 | 0 | 0 | 0 | 0 |
| Guadalajara | 0 | 0 | 0 | 0 | 0 | 0 | 0 | 0 | 0 | 0 |
| Toledo | 0 | 0 | 0 | 0 | 0 | 0 | 0 | 0 | 0 | 0 |
| CATALUÑA | 9 | 0 | 5 | 0 | 11 | 122 | 126 | 0 | 0 | 0 |
| Barcelona | 9 | 0 | 5 | 0 | 11 | 122 | 126 | 0 | 0 | 0 |
| Girona | 0 | 0 | 0 | 0 | 0 | 0 | 0 | 0 | 0 | 0 |
| Lleida | 0 | 0 | 0 | 0 | 0 | 0 | 0 | 0 | 0 | 0 |
| Tarragona | 0 | 0 | 0 | 0 | 0 | 0 | 0 | 0 | 0 | 0 |
| COMUNIDAD VALENCIANA | 0 | 0 | 0 | 0 | 7 | 45 | 0 | 0 | 0 | 47 |
| Alicante | 0 | 0 | 0 | 0 | 4 | 10 | 0 | 0 | 0 | 9 |
| Castellón | 0 | 0 | 0 | 0 | 0 | 0 | 0 | 0 | 0 | 12 |
| Valencia | 0 | 0 | 0 | 0 | 3 | 35 | 0 | 0 | 0 | 26 |
| EXTREMADURA | 0 | 0 | 10 | 0 | 0 | 0 | 0 | 0 | 0 | 0 |
| Badajoz | 0 | 0 | 10 | 0 | 0 | 0 | 0 | 0 | 0 | 0 |
| Cáceres | 0 | 0 | 0 | 0 | 0 | 0 | 0 | 0 | 0 | 0 |
| GALICIA | 0 | 0 | 25 | 0 | 7 | 16 | 0 | 0 | 328 | 0 |
| La Coruña | 0 | 0 | 25 | 0 | 7 | 16 | 0 | 0 | 114 | 0 |
| Lugo | 0 | 0 | 0 | 0 | 0 | 0 | 0 | 0 | 29 | 0 |
| Orense | 0 | 0 | 0 | 0 | 0 | 0 | 0 | 0 | 45 | 0 |
| Pontevedra | 0 | 0 | 0 | 0 | 0 | 0 | 0 | 0 | 140 | 0 |
| MADRID (Comunidad de) | 3 | 4 | 20 | 4 | 1 | 118 | 9 | 1 | 3 | 0 |
| MURCIA (Región de) | 0 | 0 | 0 | 0 | 0 | 0 | 0 | 0 | 0 | 0 |
| NAVARRA (Comunidad Foral de) | 0 | 0 | 0 | 0 | 0 | 0 | 0 | 957 | 0 | 0 |
| PAÍS VASCO | 0 | 0 | 0 | 0 | 2 | 21 | 0 | 515 | 0 | 0 |
| Álava | 0 | 0 | 0 | 0 | 0 | 0 | 0 | 46 | 0 | 0 |
| Guipúzcoa | 0 | 0 | 0 | 0 | 0 | 0 | 0 | 212 | 0 | 0 |
| Vizcaya | 0 | 0 | 0 | 0 | 2 | 21 | 0 | 257 | 0 | 0 |
| RIOJA (La) | 0 | 0 | 0 | 0 | 0 | 0 | 0 | 0 | 0 | 0 |
| CEUTA | 0 | 0 | 0 | 0 | 0 | 0 | 0 | 0 | 0 | 0 |
| MELILLA | 0 | 0 | 0 | 0 | 0 | 0 | 0 | 0 | 0 | 0 |

III. OTRAS ENSEÑANZAS DE NIVEL SECUNDARIO

1. CENTROS, PROFESORADO, ALUMNADO MATRICULADO POR CURSO Y ALUMNADO QUE TERMINÓ LOS ESTUDIOS EN EL CURSO ACADÉMICO ANTERIOR, POR TITULARIDAD Y SEXO.

CAPACITACIÓN AGRARIA
CURSO 1996-97

| CENTROS | PROFESORADO | | ALUMNADO MATRICULADO | | | | | | ALUMNADO QUE TERMINÓ EN 1995/96 | | |
|------------------------------|-------------|------------|----------------------|--------------|------------|------------|-----------|------------|---------------------------------|------------|-----------|
| | Total | Mujeres | Total | | Primero | | Segundo | | Total | Mujeres | |
| | | | Total | Mujeres | Total | Mujeres | Total | Mujeres | | | |
| TOTAL GENERAL | 21 | 221 | 25 | 1.104 | 147 | 631 | 91 | 473 | 56 | 528 | 80 |
| CENTROS PÚBLICOS | 20 | 210 | 24 | 1.072 | 147 | 615 | 91 | 457 | 56 | 510 | 80 |
| ANDALUCÍA | 3 | 23 | 3 | 127 | 12 | 62 | 6 | 65 | 6 | 100 | 11 |
| Almería | 0 | 0 | 0 | 0 | 0 | 0 | 0 | 0 | 0 | 0 | 0 |
| Cádiz | 0 | 0 | 0 | 0 | 0 | 0 | 0 | 0 | 0 | 0 | 0 |
| Córdoba | 0 | 0 | 0 | 0 | 0 | 0 | 0 | 0 | 0 | 0 | 0 |
| Granada | 0 | 0 | 0 | 0 | 0 | 0 | 0 | 0 | 0 | 0 | 0 |
| Huelva | 1 | 13 | 1 | 63 | 6 | 32 | 3 | 31 | 3 | 31 | 0 |
| Jaén | 1 | 10 | 2 | 64 | 6 | 30 | 3 | 34 | 3 | 29 | 3 |
| Málaga | 0 | 0 | 0 | 0 | 0 | 0 | 0 | 0 | 0 | 0 | 0 |
| Sevilla | 1 | 0 | 0 | 0 | 0 | 0 | 0 | 0 | 0 | 40 | 8 |
| ARAGÓN | 2 | 18 | 1 | 117 | 22 | 62 | 14 | 55 | 8 | 33 | 5 |
| Huesca | 1 | 8 | 0 | 60 | 15 | 32 | 8 | 28 | 7 | 23 | 5 |
| Teruel | 1 | 10 | 1 | 57 | 7 | 30 | 6 | 27 | 1 | 10 | 0 |
| Zaragoza | 0 | 0 | 0 | 0 | 0 | 0 | 0 | 0 | 0 | 0 | 0 |
| CANARIAS | 1 | 16 | 0 | 156 | 36 | 105 | 24 | 51 | 12 | 68 | 16 |
| Las Palmas | 0 | 0 | 0 | 0 | 0 | 0 | 0 | 0 | 0 | 0 | 0 |
| Santa Cruz de Tenerife | 1 | 16 | 0 | 156 | 36 | 105 | 24 | 51 | 12 | 68 | 16 |
| CASTILLA Y LEÓN | 2 | 16 | 2 | 128 | 14 | 64 | 7 | 64 | 7 | 60 | 7 |
| Ávila | 0 | 0 | 0 | 0 | 0 | 0 | 0 | 0 | 0 | 0 | 0 |
| Burgos | 0 | 0 | 0 | 0 | 0 | 0 | 0 | 0 | 0 | 0 | 0 |
| León | 0 | 0 | 0 | 0 | 0 | 0 | 0 | 0 | 0 | 0 | 0 |
| Palencia | 0 | 0 | 0 | 0 | 0 | 0 | 0 | 0 | 0 | 0 | 0 |
| Salamanca | 0 | 0 | 0 | 0 | 0 | 0 | 0 | 0 | 0 | 0 | 0 |
| Segovia | 1 | 8 | 0 | 64 | 4 | 32 | 1 | 32 | 3 | 32 | 3 |
| Soria | 1 | 8 | 2 | 64 | 10 | 32 | 6 | 32 | 4 | 28 | 4 |
| Valladolid | 0 | 0 | 0 | 0 | 0 | 0 | 0 | 0 | 0 | 0 | 0 |
| Zamora | 0 | 0 | 0 | 0 | 0 | 0 | 0 | 0 | 0 | 0 | 0 |
| CASTILLA-LA MANCHA | 3 | 29 | 2 | 120 | 13 | 62 | 8 | 58 | 5 | 64 | 13 |
| Albacete | 1 | 12 | 1 | 26 | 5 | 12 | 2 | 14 | 3 | 29 | 10 |
| Ciudad Real | 0 | 0 | 0 | 0 | 0 | 0 | 0 | 0 | 0 | 0 | 0 |
| Cuenca | 1 | 10 | 1 | 46 | 4 | 24 | 3 | 22 | 1 | 17 | 1 |
| Guadalajara | 0 | 0 | 0 | 0 | 0 | 0 | 0 | 0 | 0 | 0 | 0 |
| Toledo | 1 | 7 | 0 | 48 | 4 | 26 | 3 | 22 | 1 | 18 | 2 |
| COMUNIDAD VALENCIANA | 2 | 26 | 5 | 132 | 17 | 84 | 11 | 48 | 6 | 38 | 9 |
| Alicante | 0 | 0 | 0 | 0 | 0 | 0 | 0 | 0 | 0 | 0 | 0 |
| Castellón | 0 | 0 | 0 | 0 | 0 | 0 | 0 | 0 | 0 | 0 | 0 |
| Valencia | 2 | 26 | 5 | 132 | 17 | 84 | 11 | 48 | 6 | 38 | 9 |
| EXTREMADURA | 1 | 11 | 2 | 8 | 0 | 8 | 0 | 0 | 0 | 0 | 0 |
| Badajoz | 1 | 11 | 2 | 8 | 0 | 8 | 0 | 0 | 0 | 0 | 0 |
| Cáceres | 0 | 0 | 0 | 0 | 0 | 0 | 0 | 0 | 0 | 0 | 0 |
| GALICIA | 4 | 44 | 8 | 202 | 18 | 119 | 11 | 83 | 7 | 90 | 7 |
| La Coruña | 1 | 12 | 3 | 80 | 5 | 51 | 4 | 29 | 1 | 41 | 6 |
| Lugo | 1 | 7 | 1 | 32 | 1 | 23 | 1 | 9 | 0 | 7 | 0 |
| Orense | 1 | 7 | 0 | 31 | 4 | 15 | 2 | 16 | 2 | 9 | 0 |
| Pontevedra | 1 | 18 | 4 | 59 | 8 | 30 | 4 | 29 | 4 | 33 | 1 |
| MADRID (Comunidad de) | 2 | 27 | 1 | 82 | 15 | 49 | 10 | 33 | 5 | 57 | 12 |
| CENTROS PRIVADOS | 1 | 11 | 1 | 32 | 0 | 16 | 0 | 16 | 0 | 18 | 0 |
| ARAGÓN | 1 | 11 | 1 | 32 | 0 | 16 | 0 | 16 | 0 | 18 | 0 |
| Huesca | 0 | 0 | 0 | 0 | 0 | 0 | 0 | 0 | 0 | 0 | 0 |
| Teruel | 0 | 0 | 0 | 0 | 0 | 0 | 0 | 0 | 0 | 0 | 0 |
| Zaragoza | 1 | 11 | 1 | 32 | 0 | 16 | 0 | 16 | 0 | 18 | 0 |

Fuente: I.N.E.

**2. ALUMNADO MATRICULADO, POR TITULARIDAD,
ESPECIALIDAD Y SEXO.**

CAPACITACIÓN AGRARIA
CURSO 1996-97

| | TOTAL | | ESPECIALIDADES | | | | | | | |
|------------------------------|--------------|------------|------------------|-----------|------------------|-----------|-----------------------------|----------|------------|----------|
| | Total | Mujeres | Capataz Agrícola | | Capataz Forestal | | Explotaciones Agropecuarias | | Jardinería | |
| | | | Total | Mujeres | Total | Mujeres | Total | Mujeres | Total | Mujeres |
| TOTAL GENERAL | 1.104 | 147 | 479 | 74 | 585 | 67 | 26 | 5 | 14 | 1 |
| CENTROS PÚBLICOS | 1.072 | 147 | 447 | 74 | 585 | 67 | 26 | 5 | 14 | 1 |
| ANDALUCÍA | 127 | 12 | 0 | 0 | 127 | 12 | 0 | 0 | 0 | 0 |
| Almería | 0 | 0 | 0 | 0 | 0 | 0 | 0 | 0 | 0 | 0 |
| Cádiz | 0 | 0 | 0 | 0 | 0 | 0 | 0 | 0 | 0 | 0 |
| Córdoba | 0 | 0 | 0 | 0 | 0 | 0 | 0 | 0 | 0 | 0 |
| Granada | 0 | 0 | 0 | 0 | 0 | 0 | 0 | 0 | 0 | 0 |
| Huelva | 63 | 6 | 0 | 0 | 63 | 6 | 0 | 0 | 0 | 0 |
| Jaén | 64 | 6 | 0 | 0 | 64 | 6 | 0 | 0 | 0 | 0 |
| Málaga | 0 | 0 | 0 | 0 | 0 | 0 | 0 | 0 | 0 | 0 |
| Sevilla | 0 | 0 | 0 | 0 | 0 | 0 | 0 | 0 | 0 | 0 |
| ARAGÓN | 117 | 22 | 57 | 7 | 60 | 15 | 0 | 0 | 0 | 0 |
| Huesca | 60 | 15 | 0 | 0 | 60 | 15 | 0 | 0 | 0 | 0 |
| Teruel | 57 | 7 | 57 | 7 | 0 | 0 | 0 | 0 | 0 | 0 |
| Zaragoza | 0 | 0 | 0 | 0 | 0 | 0 | 0 | 0 | 0 | 0 |
| CANARIAS | 156 | 36 | 156 | 36 | 0 | 0 | 0 | 0 | 0 | 0 |
| Las Palmas | 0 | 0 | 0 | 0 | 0 | 0 | 0 | 0 | 0 | 0 |
| Santa Cruz de Tenerife | 156 | 36 | 156 | 36 | 0 | 0 | 0 | 0 | 0 | 0 |
| CASTILLA Y LEÓN | 128 | 14 | 0 | 0 | 128 | 14 | 0 | 0 | 0 | 0 |
| Ávila | 0 | 0 | 0 | 0 | 0 | 0 | 0 | 0 | 0 | 0 |
| Burgos | 0 | 0 | 0 | 0 | 0 | 0 | 0 | 0 | 0 | 0 |
| León | 0 | 0 | 0 | 0 | 0 | 0 | 0 | 0 | 0 | 0 |
| Palencia | 0 | 0 | 0 | 0 | 0 | 0 | 0 | 0 | 0 | 0 |
| Salamanca | 0 | 0 | 0 | 0 | 0 | 0 | 0 | 0 | 0 | 0 |
| Segovia | 64 | 4 | 0 | 0 | 64 | 4 | 0 | 0 | 0 | 0 |
| Soria | 64 | 10 | 0 | 0 | 64 | 10 | 0 | 0 | 0 | 0 |
| Valladolid | 0 | 0 | 0 | 0 | 0 | 0 | 0 | 0 | 0 | 0 |
| Zamora | 0 | 0 | 0 | 0 | 0 | 0 | 0 | 0 | 0 | 0 |
| CASTILLA-LA MANCHA | 120 | 13 | 46 | 4 | 48 | 4 | 26 | 5 | 0 | 0 |
| Albacete | 26 | 5 | 0 | 0 | 0 | 0 | 26 | 5 | 0 | 0 |
| Ciudad Real | 0 | 0 | 0 | 0 | 0 | 0 | 0 | 0 | 0 | 0 |
| Cuenca | 46 | 4 | 46 | 4 | 0 | 0 | 0 | 0 | 0 | 0 |
| Guadalajara | 0 | 0 | 0 | 0 | 0 | 0 | 0 | 0 | 0 | 0 |
| Toledo | 48 | 4 | 0 | 0 | 48 | 4 | 0 | 0 | 0 | 0 |
| COMUNIDAD VALENCIANA | 132 | 17 | 75 | 13 | 57 | 4 | 0 | 0 | 0 | 0 |
| Alicante | 0 | 0 | 0 | 0 | 0 | 0 | 0 | 0 | 0 | 0 |
| Castellón | 0 | 0 | 0 | 0 | 0 | 0 | 0 | 0 | 0 | 0 |
| Valencia | 132 | 17 | 75 | 13 | 57 | 4 | 0 | 0 | 0 | 0 |
| EXTREMADURA | 8 | 0 | 8 | 0 | 0 | 0 | 0 | 0 | 0 | 0 |
| Badajoz | 8 | 0 | 8 | 0 | 0 | 0 | 0 | 0 | 0 | 0 |
| Cáceres | 0 | 0 | 0 | 0 | 0 | 0 | 0 | 0 | 0 | 0 |
| GALICIA | 202 | 18 | 86 | 7 | 116 | 11 | 0 | 0 | 0 | 0 |
| La Coruña | 80 | 5 | 23 | 2 | 57 | 3 | 0 | 0 | 0 | 0 |
| Lugo | 32 | 1 | 32 | 1 | 0 | 0 | 0 | 0 | 0 | 0 |
| Orense | 31 | 4 | 31 | 4 | 0 | 0 | 0 | 0 | 0 | 0 |
| Pontevedra | 59 | 8 | 0 | 0 | 59 | 8 | 0 | 0 | 0 | 0 |
| MADRID (Comunidad de) | 82 | 15 | 19 | 7 | 49 | 7 | 0 | 0 | 14 | 1 |
| CENTROS PRIVADOS | 32 | 0 | 32 | 0 | 0 | 0 | 0 | 0 | 0 | 0 |
| ARAGÓN | 32 | 0 | 32 | 0 | 0 | 0 | 0 | 0 | 0 | 0 |
| Huesca | 0 | 0 | 0 | 0 | 0 | 0 | 0 | 0 | 0 | 0 |
| Teruel | 0 | 0 | 0 | 0 | 0 | 0 | 0 | 0 | 0 | 0 |
| Zaragoza | 32 | 0 | 32 | 0 | 0 | 0 | 0 | 0 | 0 | 0 |

Fuente: I.N.E.

**3. ALUMNADO MATRICULADO, POR TITULARIDAD,
EDAD Y SEXO.**

CAPACITACIÓN AGRARIA
CURSO 1996-97

| | TOTAL | | AÑOS DE EDAD | | | | | | | | | | | |
|------------------------------|--------------|------------|--------------|-----------|------------|----------|------------|-----------|------------|-----------|------------|-----------|------------|-----------|
| | | | < 18 | | 18 | | 19 | | 20 | | 21 | | > 21 | |
| | Total | Mujeres | Total | Mujeres | Total | Mujeres | Total | Mujeres | Total | Mujeres | Total | Mujeres | Total | Mujeres |
| TOTAL GENERAL | 1.104 | 147 | 148 | 11 | 113 | 7 | 120 | 11 | 137 | 22 | 100 | 21 | 486 | 75 |
| CENTROS PÚBLICOS | 1.072 | 147 | 131 | 11 | 108 | 7 | 116 | 11 | 135 | 22 | 99 | 21 | 483 | 75 |
| ANDALUCÍA | 127 | 12 | 5 | 0 | 7 | 0 | 13 | 2 | 21 | 2 | 23 | 2 | 58 | 6 |
| Almería | 0 | 0 | 0 | 0 | 0 | 0 | 0 | 0 | 0 | 0 | 0 | 0 | 0 | 0 |
| Cádiz | 0 | 0 | 0 | 0 | 0 | 0 | 0 | 0 | 0 | 0 | 0 | 0 | 0 | 0 |
| Córdoba | 0 | 0 | 0 | 0 | 0 | 0 | 0 | 0 | 0 | 0 | 0 | 0 | 0 | 0 |
| Granada | 0 | 0 | 0 | 0 | 0 | 0 | 0 | 0 | 0 | 0 | 0 | 0 | 0 | 0 |
| Huelva | 63 | 6 | 5 | 0 | 3 | 0 | 6 | 1 | 4 | 0 | 10 | 1 | 35 | 4 |
| Jaén | 64 | 6 | 0 | 0 | 4 | 0 | 7 | 1 | 17 | 2 | 13 | 1 | 23 | 2 |
| Málaga | 0 | 0 | 0 | 0 | 0 | 0 | 0 | 0 | 0 | 0 | 0 | 0 | 0 | 0 |
| Sevilla | 0 | 0 | 0 | 0 | 0 | 0 | 0 | 0 | 0 | 0 | 0 | 0 | 0 | 0 |
| ARAGÓN | 117 | 22 | 14 | 2 | 18 | 4 | 13 | 3 | 18 | 2 | 17 | 6 | 37 | 5 |
| Huesca | 60 | 15 | 2 | 2 | 1 | 0 | 6 | 1 | 13 | 2 | 13 | 5 | 25 | 5 |
| Teruel | 57 | 7 | 12 | 0 | 17 | 4 | 7 | 2 | 5 | 0 | 4 | 1 | 12 | 0 |
| Zaragoza | 0 | 0 | 0 | 0 | 0 | 0 | 0 | 0 | 0 | 0 | 0 | 0 | 0 | 0 |
| CANARIAS | 156 | 36 | 19 | 1 | 14 | 0 | 22 | 1 | 19 | 7 | 16 | 4 | 66 | 23 |
| Las Palmas | 0 | 0 | 0 | 0 | 0 | 0 | 0 | 0 | 0 | 0 | 0 | 0 | 0 | 0 |
| Santa Cruz de Tenerife | 156 | 36 | 19 | 1 | 14 | 0 | 22 | 1 | 19 | 7 | 16 | 4 | 66 | 23 |
| CASTILLA Y LEÓN | 128 | 14 | 5 | 0 | 4 | 0 | 9 | 0 | 20 | 2 | 9 | 3 | 81 | 9 |
| Ávila | 0 | 0 | 0 | 0 | 0 | 0 | 0 | 0 | 0 | 0 | 0 | 0 | 0 | 0 |
| Burgos | 0 | 0 | 0 | 0 | 0 | 0 | 0 | 0 | 0 | 0 | 0 | 0 | 0 | 0 |
| León | 0 | 0 | 0 | 0 | 0 | 0 | 0 | 0 | 0 | 0 | 0 | 0 | 0 | 0 |
| Palencia | 0 | 0 | 0 | 0 | 0 | 0 | 0 | 0 | 0 | 0 | 0 | 0 | 0 | 0 |
| Salamanca | 0 | 0 | 0 | 0 | 0 | 0 | 0 | 0 | 0 | 0 | 0 | 0 | 0 | 0 |
| Segovia | 64 | 4 | 5 | 0 | 3 | 0 | 7 | 0 | 9 | 0 | 4 | 2 | 36 | 2 |
| Soria | 64 | 10 | 0 | 0 | 1 | 0 | 2 | 0 | 11 | 2 | 5 | 1 | 45 | 7 |
| Valladolid | 0 | 0 | 0 | 0 | 0 | 0 | 0 | 0 | 0 | 0 | 0 | 0 | 0 | 0 |
| Zamora | 0 | 0 | 0 | 0 | 0 | 0 | 0 | 0 | 0 | 0 | 0 | 0 | 0 | 0 |
| CASTILLA-LA MANCHA | 120 | 13 | 3 | 0 | 15 | 0 | 14 | 0 | 21 | 3 | 11 | 2 | 56 | 8 |
| Albacete | 26 | 5 | 2 | 0 | 5 | 0 | 2 | 0 | 3 | 0 | 7 | 2 | 7 | 3 |
| Ciudad Real | 0 | 0 | 0 | 0 | 0 | 0 | 0 | 0 | 0 | 0 | 0 | 0 | 0 | 0 |
| Cuenca | 46 | 4 | 0 | 0 | 6 | 0 | 4 | 0 | 4 | 0 | 1 | 0 | 31 | 4 |
| Guadalajara | 0 | 0 | 0 | 0 | 0 | 0 | 0 | 0 | 0 | 0 | 0 | 0 | 0 | 0 |
| Toledo | 48 | 4 | 1 | 0 | 4 | 0 | 8 | 0 | 14 | 3 | 3 | 0 | 18 | 1 |
| COMUNIDAD VALENCIANA | 132 | 17 | 38 | 4 | 17 | 1 | 14 | 3 | 10 | 1 | 3 | 0 | 50 | 8 |
| Alicante | 0 | 0 | 0 | 0 | 0 | 0 | 0 | 0 | 0 | 0 | 0 | 0 | 0 | 0 |
| Castellón | 0 | 0 | 0 | 0 | 0 | 0 | 0 | 0 | 0 | 0 | 0 | 0 | 0 | 0 |
| Valencia | 132 | 17 | 38 | 4 | 17 | 1 | 14 | 3 | 10 | 1 | 3 | 0 | 50 | 8 |
| EXTREMADURA | 8 | 0 | 2 | 0 | 3 | 0 | 2 | 0 | 1 | 0 | 0 | 0 | 0 | 0 |
| Badajoz | 8 | 0 | 2 | 0 | 3 | 0 | 2 | 0 | 1 | 0 | 0 | 0 | 0 | 0 |
| Cáceres | 0 | 0 | 0 | 0 | 0 | 0 | 0 | 0 | 0 | 0 | 0 | 0 | 0 | 0 |
| GALICIA | 202 | 18 | 45 | 4 | 28 | 2 | 26 | 2 | 14 | 3 | 11 | 1 | 78 | 6 |
| La Coruña | 80 | 5 | 18 | 1 | 10 | 0 | 8 | 2 | 5 | 1 | 5 | 0 | 34 | 1 |
| Lugo | 32 | 1 | 7 | 1 | 11 | 0 | 10 | 0 | 2 | 0 | 0 | 0 | 2 | 0 |
| Orense | 31 | 4 | 18 | 1 | 5 | 2 | 3 | 0 | 2 | 0 | 1 | 0 | 2 | 1 |
| Pontevedra | 59 | 8 | 2 | 1 | 2 | 0 | 5 | 0 | 5 | 2 | 5 | 1 | 40 | 4 |
| MADRID (Comunidad de) | 82 | 15 | 0 | 0 | 2 | 0 | 3 | 0 | 11 | 2 | 9 | 3 | 57 | 10 |
| CENTROS PRIVADOS | 32 | 0 | 17 | 0 | 5 | 0 | 4 | 0 | 2 | 0 | 1 | 0 | 3 | 0 |
| ARAGÓN | 32 | 0 | 17 | 0 | 5 | 0 | 4 | 0 | 2 | 0 | 1 | 0 | 3 | 0 |
| Huesca | 0 | 0 | 0 | 0 | 0 | 0 | 0 | 0 | 0 | 0 | 0 | 0 | 0 | 0 |
| Teruel | 0 | 0 | 0 | 0 | 0 | 0 | 0 | 0 | 0 | 0 | 0 | 0 | 0 | 0 |
| Zaragoza | 32 | 0 | 17 | 0 | 5 | 0 | 4 | 0 | 2 | 0 | 1 | 0 | 3 | 0 |

Fuente: I.N.E.

IV. EDUCACIÓN DE ADULTOS

1. CENTROS, AULAS Y OTRAS ACTUACIONES

EDUCACIÓN DE ADULTOS
CURSO 1996-97

| | TOTAL | CENTRO | AULA | OTRAS ACTUACIONES | TITULARIDAD | | |
|-------------------------------------|--------------|--------------|------------|----------------------|--------------|--------------|------------|
| | | | | | TOTAL | PUBLICA | PRIVADA |
| TOTAL GENERAL (*) | 2.089 | 1.223 | 213 | 653 | 2.089 | 1.880 | 209 |
| ANDALUCÍA | 653 | 653 | 0 | 0 | 653 | 653 | 0 |
| Almería | 70 | 70 | 0 | 0 | 70 | 70 | 0 |
| Cádiz | 58 | 58 | 0 | 0 | 58 | 58 | 0 |
| Córdoba | 74 | 74 | 0 | 0 | 74 | 74 | 0 |
| Granada | 89 | 89 | 0 | 0 | 89 | 89 | 0 |
| Huelva | 67 | 67 | 0 | 0 | 67 | 67 | 0 |
| Jaén | 75 | 75 | 0 | 0 | 75 | 75 | 0 |
| Málaga | 101 | 101 | 0 | 0 | 101 | 101 | 0 |
| Sevilla | 119 | 119 | 0 | 0 | 119 | 119 | 0 |
| ARAGÓN | 123 | 29 | 28 | 66 | 123 | 115 | 8 |
| Huesca | 47 | 10 | 12 | 25 | 47 | 47 | 0 |
| Teruel | 50 | 3 | 16 | 31 | 50 | 50 | 0 |
| Zaragoza | 26 | 16 | 0 | 10 | 26 | 18 | 8 |
| ASTURIAS (Principado de) | 32 | 7 | 20 | 5 | 32 | 27 | 5 |
| BALEARES (Islas) | 32 | 19 | 2 | 11 | 32 | 24 | 8 |
| CANARIAS | 33 | 33 | 0 | 0 | 33 | 32 | 1 |
| Las Palmas | 20 | 20 | 0 | 0 | 20 | 20 | 0 |
| Santa Cruz de Tenerife | 13 | 13 | 0 | 0 | 13 | 12 | 1 |
| CANTABRIA | 36 | 1 | 16 | 19 | 36 | 30 | 6 |
| CASTILLA Y LEÓN | 172 | 43 | 57 | 72 | 172 | 160 | 12 |
| Ávila | 31 | 1 | 18 | 12 | 31 | 31 | 0 |
| Burgos | 12 | 4 | 8 | 0 | 12 | 12 | 0 |
| León | 14 | 4 | 10 | 0 | 14 | 14 | 0 |
| Palencia | 23 | 4 | 5 | 14 | 23 | 23 | 0 |
| Salamanca | 36 | 7 | 1 | 28 | 36 | 29 | 7 |
| Segovia | 11 | 7 | 3 | 1 | 11 | 10 | 1 |
| Soria | 15 | 3 | 6 | 6 | 15 | 15 | 0 |
| Valladolid | 14 | 10 | 0 | 4 | 14 | 10 | 4 |
| Zamora | 16 | 3 | 6 | 7 | 16 | 16 | 0 |
| CASTILLA-LA MANCHA | 178 | 27 | 60 | 91 | 178 | 169 | 9 |
| Albacete | 85 | 4 | 16 | 65 | 85 | 80 | 5 |
| Ciudad Real | 22 | 10 | 12 | 0 | 22 | 22 | 0 |
| Cuenca | 17 | 2 | 13 | 2 | 17 | 16 | 1 |
| Guadalajara | 40 | 2 | 15 | 23 | 40 | 38 | 2 |
| Toledo | 14 | 9 | 4 | 1 | 14 | 13 | 1 |
| CATALUÑA | .. | .. | .. | .. | .. | .. | .. |
| Barcelona | .. | .. | .. | .. | .. | .. | .. |
| Girona | .. | .. | .. | .. | .. | .. | .. |
| Lleida | .. | .. | .. | .. | .. | .. | .. |
| Tarragona | .. | .. | .. | .. | .. | .. | .. |
| COMUNIDAD VALENCIANA | 151 | 151 | 0 | 0 | 151 | 140 | 11 |
| Alicante | 60 | 60 | 0 | 0 | 60 | 59 | 1 |
| Castellón | 24 | 24 | 0 | 0 | 24 | 21 | 3 |
| Valencia | 67 | 67 | 0 | 0 | 67 | 60 | 7 |
| EXTREMADURA | 337 | 19 | 30 | 288 | 337 | 311 | 26 |
| Badajoz | 185 | 13 | 15 | 157 | 185 | 175 | 10 |
| Cáceres | 152 | 6 | 15 | 131 | 152 | 136 | 16 |
| GALICIA | 111 | 111 | 0 | 0 | 111 | 66 | 45 |
| A Coruña | 61 | 61 | 0 | 0 | 61 | 31 | 30 |
| Lugo | 14 | 14 | 0 | 0 | 14 | 14 | 0 |
| Ourense | 9 | 9 | 0 | 0 | 9 | 5 | 4 |
| Pontevedra | 27 | 27 | 0 | 0 | 27 | 16 | 11 |
| MADRID (Comunidad de) | 127 | 43 | 0 | 84 | 127 | 75 | 52 |
| MURCIA (Región de) | 20 | 17 | 0 | 3 | 20 | 17 | 3 |
| NAVARRA (Comunidad Foral de) | 9 | 9 | 0 | 0 | 9 | 7 | 2 |
| PAÍS VASCO | 51 | 51 | 0 | 0 | 51 | 33 | 18 |
| Álava | 6 | 6 | 0 | 0 | 6 | 4 | 2 |
| Guipúzcoa | 17 | 17 | 0 | 0 | 17 | 14 | 3 |
| Vizcaya | 28 | 28 | 0 | 0 | 28 | 15 | 13 |
| RIOJA (La) | 20 | 6 | 0 | 14 | 20 | 17 | 3 |
| CEUTA | 3 | 3 | 0 | 0 | 3 | 3 | 0 |
| MELILLA | 1 | 1 | 0 | 0 | 1 | 1 | 0 |

(*) La cifra del Total General no corresponde al Total Nacional, ya que falta la información de Cataluña.

2. PROFESORADO, POR SITUACION LABORAL Y SEXO (1)

EDUCACIÓN DE ADULTOS
CURSO 1996-97

| | TOTAL | SEXO | | SITUACIÓN LABORAL | |
|-------------------------------------|---------------|--------------|--------------|-------------------|----------------------|
| | | Hombres | Mujeres | Funcionario | Resto de Profesorado |
| TOTAL GENERAL (*) | 10.702 | 4.726 | 5.976 | 5.159 | 5.217 |
| ANDALUCÍA | 2.022 | 817 | 1.205 | 1.509 | 513 |
| Almería | 183 | 58 | 125 | 134 | 49 |
| Cádiz | 283 | 94 | 189 | 230 | 53 |
| Córdoba | 216 | 77 | 139 | 141 | 75 |
| Granada | 273 | 126 | 147 | 214 | 59 |
| Huelva | 173 | 71 | 102 | 129 | 44 |
| Jaén | 231 | 97 | 134 | 179 | 52 |
| Málaga | 272 | 120 | 152 | 206 | 66 |
| Sevilla | 391 | 174 | 217 | 276 | 115 |
| ARAGÓN | 705 | 227 | 478 | 195 | 510 |
| Huesca | 129 | 42 | 87 | 51 | 78 |
| Teruel | 72 | 24 | 48 | 35 | 37 |
| Zaragoza | 504 | 161 | 343 | 109 | 395 |
| ASTURIAS (Principado de) | 135 | 57 | 78 | 99 | 36 |
| BALEARES (Islas) | 261 | 94 | 167 | 85 | 176 |
| CANARIAS | 1.200 | 859 | 341 | 428 | 772 |
| Las Palmas | 389 | 389 | 0 | 186 | 203 |
| Santa Cruz de Tenerife | 811 | 470 | 341 | 242 | 569 |
| CANTABRIA | 130 | 44 | 86 | 43 | 87 |
| CASTILLA Y LEÓN | 839 | 333 | 506 | 433 | 406 |
| Ávila | 73 | 37 | 36 | 34 | 39 |
| Burgos | 70 | 24 | 46 | 50 | 20 |
| León | 68 | 41 | 27 | 54 | 14 |
| Palencia | 53 | 20 | 33 | 30 | 23 |
| Salamanca | 226 | 88 | 138 | 67 | 159 |
| Segovia | 59 | 24 | 35 | 52 | 7 |
| Soria | 45 | 22 | 23 | 37 | 8 |
| Valladolid | 181 | 43 | 138 | 69 | 112 |
| Zamora | 64 | 34 | 30 | 40 | 24 |
| CASTILLA-LA MANCHA | 480 | 194 | 286 | 284 | 196 |
| Albacete | 146 | 47 | 99 | 59 | 87 |
| Ciudad Real | 105 | 45 | 60 | 79 | 26 |
| Cuenca | 50 | 22 | 28 | 36 | 14 |
| Guadalajara | 73 | 29 | 44 | 42 | 31 |
| Toledo | 106 | 51 | 55 | 68 | 38 |
| CATALUÑA | 538 | 145 | 393 | 458 | 80 |
| Barcelona | 445 | 121 | 324 | 373 | 72 |
| Girona | 31 | 9 | 22 | 25 | 6 |
| Lleida | 24 | 3 | 21 | 24 | 0 |
| Tarragona | 38 | 12 | 26 | 36 | 2 |
| COMUNIDAD VALENCIANA (2) | 607 | 268 | 339 | 361 | 246 |
| Alicante | 240 | .. | .. | 147 | 93 |
| Castellón | 110 | .. | .. | 91 | 19 |
| Valencia | 257 | .. | .. | 123 | 134 |
| EXTREMADURA | 608 | 203 | 405 | 183 | 425 |
| Badajoz | 318 | 100 | 218 | 82 | 236 |
| Cáceres | 290 | 103 | 187 | 101 | 189 |
| GALICIA | 326 | 129 | 197 | .. | .. |
| A Coruña | 143 | 50 | 93 | .. | .. |
| Lugo | 46 | 22 | 24 | .. | .. |
| Ourense | 41 | 16 | 25 | .. | .. |
| Pontevedra | 96 | 41 | 55 | .. | .. |
| MADRID (Comunidad de) | 1.771 | 997 | 774 | 416 | 1.355 |
| MURCIA (Región de) | 313 | 103 | 210 | 119 | 194 |
| NAVARRA (Comunidad Foral de) | 67 | 29 | 38 | 57 | 10 |
| PAÍS VASCO | 562 | 157 | 405 | 379 | 183 |
| Álava | 86 | 31 | 55 | 77 | 9 |
| Guipúzcoa | 158 | 50 | 108 | 123 | 35 |
| Vizcaya | 318 | 76 | 242 | 179 | 139 |
| RIOJA (La) | 71 | 28 | 43 | 48 | 23 |
| CEUTA | 45 | 25 | 20 | 40 | 5 |
| MELILLA | 22 | 17 | 5 | 22 | 0 |

(*) El Total General no coincide con la desagregación por situación laboral, ya que falta dicha distribución de Galicia.

(1) Incluye al profesorado funcionario, contratado y otro profesorado (voluntario).

(2) La distribución por sexo ha sido estimada.

**3. ALUMNADO MATRICULADO, POR MODALIDAD. AMBOS SEXOS.
EDUCACIÓN PRESENCIAL.**

EDUCACIÓN DE ADULTOS
CURSO 1996-97

| TOTAL | ENSEÑANZAS INICIALES DE LA EDUCACION BÁSICA - LOGSE | | Segundo Ciclo - Certificado de Escolaridad | Tercer Ciclo - Graduado de Escolar | Educación secundaria para personas adultas | Prepara- ción de pruebas no escolariza- de F.P. I | Enseñanzas Técnico Profesio- nales en Aulas Taller | Español para extran- jeros | Otras Modali- dades | |
|-------------------------------------|---|---------------|--|--|--|---|--|-------------------------------------|---------------------------|---------------|
| | Nivel I o Alfabetización | Nivel II | | | | | | | | |
| TOTAL GENERAL | 347.424 | 69.266 | 37.475 | 17.127 | 121.356 | 11.291 | 44.797 | 6.562 | 2.709 | 36.841 |
| ANDALUCÍA | 111.603 | 35.587 | 15.893 | 0 | 35.650 | 0 | 0 | 0 | 0 | 24.473 |
| Almería | 7.884 | 3.304 | 685 | 0 | 2.655 | 0 | 0 | 0 | 0 | 1.240 |
| Cádiz | 16.157 | 5.076 | 3.010 | 0 | 4.740 | 0 | 0 | 0 | 0 | 3.331 |
| Córdoba | 11.077 | 3.508 | 1.802 | 0 | 4.036 | 0 | 0 | 0 | 0 | 1.731 |
| Granada | 17.276 | 5.600 | 2.082 | 0 | 5.357 | 0 | 0 | 0 | 0 | 4.237 |
| Huelva | 8.204 | 2.888 | 1.095 | 0 | 2.332 | 0 | 0 | 0 | 0 | 1.889 |
| Jaén | 12.295 | 3.738 | 1.444 | 0 | 3.473 | 0 | 0 | 0 | 0 | 3.640 |
| Málaga | 16.367 | 4.293 | 2.663 | 0 | 5.738 | 0 | 0 | 0 | 0 | 3.673 |
| Sevilla | 22.343 | 7.180 | 3.112 | 0 | 7.319 | 0 | 0 | 0 | 0 | 4.732 |
| ARAGÓN | 14.983 | 1.573 | 1.178 | 0 | 2.834 | 928 | 5.653 | 2.518 | 299 | 0 |
| Huesca | 4.095 | 223 | 304 | 0 | 698 | 174 | 1.159 | 1.446 | 91 | 0 |
| Teruel | 3.030 | 162 | 203 | 0 | 465 | 114 | 2.055 | 0 | 31 | 0 |
| Zaragoza | 7.858 | 1.188 | 671 | 0 | 1.671 | 640 | 2.439 | 1.072 | 177 | 0 |
| ASTURIAS (Principado de) | 5.343 | 267 | 312 | 0 | 1.249 | 541 | 2.796 | 158 | 20 | 0 |
| BALEARES (Islas) | 5.412 | 502 | 402 | 0 | 1.855 | 330 | 1.793 | 112 | 418 | 0 |
| CANARIAS | 19.397 | 1.001 | 718 | 3.252 | 12.108 | 0 | 621 | 1.016 | 0 | 681 |
| Las Palmas | 7.168 | 177 | 585 | 799 | 4.383 | 0 | 429 | 400 | 0 | 395 |
| Santa Cruz de Tenerife | 12.229 | 824 | 133 | 2.453 | 7.725 | 0 | 192 | 616 | 0 | 286 |
| CANTABRIA | 3.236 | 82 | 418 | 0 | 820 | 254 | 1.524 | 134 | 4 | 0 |
| CASTILLA Y LEÓN | 21.091 | 1.576 | 3.381 | 0 | 4.962 | 2.152 | 7.460 | 1.249 | 311 | 0 |
| Ávila | 1.798 | 171 | 381 | 0 | 438 | 140 | 664 | 0 | 4 | 0 |
| Burgos | 2.112 | 57 | 620 | 0 | 313 | 386 | 546 | 159 | 31 | 0 |
| León | 2.080 | 211 | 226 | 0 | 406 | 495 | 711 | 0 | 31 | 0 |
| Palencia | 1.859 | 147 | 392 | 0 | 645 | 0 | 497 | 164 | 14 | 0 |
| Salamanca | 3.192 | 377 | 545 | 0 | 879 | 259 | 934 | 145 | 53 | 0 |
| Segovia | 1.813 | 46 | 147 | 0 | 410 | 199 | 824 | 98 | 89 | 0 |
| Soria | 987 | 36 | 136 | 0 | 88 | 81 | 625 | 0 | 21 | 0 |
| Valladolid | 5.303 | 434 | 773 | 0 | 1.377 | 434 | 1.766 | 468 | 51 | 0 |
| Zamora | 1.947 | 97 | 161 | 0 | 406 | 158 | 893 | 215 | 17 | 0 |
| CASTILLA-LA MANCHA | 15.664 | 1.724 | 960 | 0 | 6.481 | 566 | 5.429 | 371 | 133 | 0 |
| Albacete | 4.624 | 881 | 448 | 0 | 1.626 | 252 | 1.364 | 20 | 33 | 0 |
| Ciudad Real | 3.294 | 360 | 202 | 0 | 1.177 | 140 | 1.379 | 26 | 10 | 0 |
| Cuenca | 1.507 | 225 | 79 | 0 | 529 | 12 | 447 | 179 | 36 | 0 |
| Guadalajara | 4.058 | 0 | 0 | 0 | 2.548 | 0 | 1.407 | 103 | 0 | 0 |
| Toledo | 2.181 | 258 | 231 | 0 | 601 | 162 | 832 | 43 | 54 | 0 |
| CATALUÑA | 41.397 | 6.391 | 0 | 4.378 | 16.789 | 0 | 2.462 | 0 | 0 | 11.377 |
| Barcelona | 33.019 | 4.827 | 0 | 3.753 | 13.622 | 0 | 1.781 | 0 | 0 | 9.036 |
| Girona | 3.841 | 805 | 0 | 282 | 1.148 | 0 | 224 | 0 | 0 | 1.382 |
| Lleida | 1.350 | 237 | 0 | 168 | 667 | 0 | 0 | 0 | 0 | 278 |
| Tarragona | 3.187 | 522 | 0 | 175 | 1.352 | 0 | 457 | 0 | 0 | 681 |
| COMUNIDAD VALENCIANA | 14.297 | 1.368 | 1.524 | 2.709 | 8.696 | 0 | .. | .. | 0 | 0 |
| Alicante | 6.081 | 581 | 713 | 982 | 3.805 | 0 | .. | .. | 0 | 0 |
| Castellón | 2.040 | 180 | 143 | 230 | 1.487 | 0 | .. | .. | 0 | 0 |
| Valencia | 6.176 | 607 | 668 | 1.497 | 3.404 | 0 | .. | .. | 0 | 0 |
| EXTREMADURA | 12.171 | 2.310 | 2.449 | 0 | 4.315 | 251 | 2.434 | 322 | 90 | 0 |
| Badajoz | 7.230 | 1.406 | 1.310 | 0 | 2.994 | 0 | 1.319 | 168 | 33 | 0 |
| Cáceres | 4.941 | 904 | 1.139 | 0 | 1.321 | 251 | 1.115 | 154 | 57 | 0 |
| GALICIA | 9.261 | 304 | 0 | 1.217 | 7.740 | 0 | 0 | 0 | 0 | 0 |
| A Coruña | 3.189 | 89 | 0 | 351 | 2.749 | 0 | 0 | 0 | 0 | 0 |
| Lugo | 1.052 | 93 | 0 | 176 | 783 | 0 | 0 | 0 | 0 | 0 |
| Ourense | 1.299 | 49 | 0 | 111 | 1.139 | 0 | 0 | 0 | 0 | 0 |
| Pontevedra | 3.721 | 73 | 0 | 579 | 3.069 | 0 | 0 | 0 | 0 | 0 |
| MADRID (Comunidad de) | 43.223 | 11.694 | 8.184 | 0 | 8.182 | 4.800 | 8.706 | 572 | 1.085 | 0 |
| MURCIA (Región de) | 11.460 | 3.172 | 613 | 0 | 3.031 | 402 | 3.915 | 110 | 217 | 0 |
| NAVARRA (Comunidad Foral de) | 1.709 | 198 | 138 | 373 | 916 | 0 | 56 | 0 | 28 | 0 |
| PAÍS VASCO | 13.482 | 858 | 1.052 | 5.198 | 4.917 | 0 | 1.147 | 0 | 0 | 310 |
| Álava | 2.150 | 124 | 269 | 1.005 | 688 | 0 | 31 | 0 | 0 | 33 |
| Guipúzcoa | 3.850 | 240 | 311 | 1.589 | 1.264 | 0 | 367 | 0 | 0 | 79 |
| Vizcaya | 7.482 | 494 | 472 | 2.604 | 2.965 | 0 | 749 | 0 | 0 | 198 |
| RIOJA (La) | 1.588 | 190 | 194 | 0 | 264 | 405 | 431 | 0 | 104 | 0 |
| CEUTA | 1.523 | 275 | 35 | 0 | 459 | 418 | 336 | 0 | 0 | 0 |
| MELILLA | 584 | 194 | 24 | 0 | 88 | 244 | 34 | 0 | 0 | 0 |

**4. ALUMNADO MATRICULADO, POR MODALIDAD. MUJERES.
EDUCACIÓN PRESENCIAL.**

EDUCACIÓN DE ADULTOS
CURSO 1996-97

| TOTAL | ENSEÑANZAS INICIALES DE LA EDUCACION BÁSICA - LOGSE | | Segundo Ciclo - Certificado de Escolaridad | Tercer Ciclo - Graduado Escolar | Educación secundaria para personas adultas | Prepara- ción de pruebas no escolariza. de F.P. I | Enseñanzas Técnicas Profesio- nales en Aulas Taller | Español para extran- jeros | Otras Modali- dades | |
|-------------------------------------|---|---------------|--|--|--|---|---|-------------------------------------|---------------------------|---------------|
| | Nivel I | Nivel II | | | | | | | | |
| TOTAL GENERAL (*) | 229.697 | 45.336 | 25.552 | 5.945 | 46.672 | 6.934 | 34.014 | 3.697 | 1.207 | 20.216 |
| ANDALUCÍA | 79.195 | 28.264 | 11.532 | 0 | 19.362 | 0 | 0 | 0 | 0 | 20.037 |
| Almería | 4.791 | 2.079 | 553 | 0 | 1.186 | 0 | 0 | 0 | 0 | 973 |
| Cádiz | 11.540 | 4.213 | 1.935 | 0 | 2.748 | 0 | 0 | 0 | 0 | 2.644 |
| Córdoba | 7.624 | 2.942 | 1.316 | 0 | 1.841 | 0 | 0 | 0 | 0 | 1.525 |
| Granada | 13.089 | 4.533 | 1.892 | 0 | 3.133 | 0 | 0 | 0 | 0 | 3.531 |
| Huelva | 5.551 | 2.062 | 663 | 0 | 1.350 | 0 | 0 | 0 | 0 | 1.476 |
| Jaén | 9.061 | 3.016 | 1.103 | 0 | 1.922 | 0 | 0 | 0 | 0 | 3.020 |
| Málaga | 11.282 | 3.420 | 1.892 | 0 | 3.052 | 0 | 0 | 0 | 0 | 2.918 |
| Sevilla | 16.257 | 5.999 | 2.178 | 0 | 4.130 | 0 | 0 | 0 | 0 | 3.950 |
| ARAGÓN | 10.444 | 1.200 | 877 | 0 | 1.447 | 526 | 4.403 | 1.891 | 100 | 0 |
| Huesca | 2.866 | 167 | 232 | 0 | 342 | 123 | 814 | 1.160 | 28 | 0 |
| Teruel | 2.316 | 107 | 155 | 0 | 280 | 69 | 1.694 | 0 | 11 | 0 |
| Zaragoza | 5.262 | 926 | 490 | 0 | 825 | 334 | 1.895 | 731 | 61 | 0 |
| ASTURIAS (Principado de) | 3.938 | 206 | 211 | 0 | 664 | 329 | 2.419 | 93 | 16 | 0 |
| BALEARES (Islas) | 3.509 | 396 | 263 | 0 | 1.089 | 176 | 1.327 | 16 | 242 | 0 |
| CANARIAS (1) | 12.802 | .. | .. | .. | .. | .. | .. | .. | .. | .. |
| Las Palmas | .. | .. | .. | .. | .. | .. | .. | .. | .. | .. |
| Santa Cruz de Tenerife | .. | .. | .. | .. | .. | .. | .. | .. | .. | .. |
| CANTABRIA | 2.194 | 64 | 322 | 0 | 365 | 158 | 1.211 | 71 | 3 | 0 |
| CASTILLA Y LEÓN | 14.773 | 1.153 | 2.691 | 0 | 2.714 | 1.292 | 6.033 | 741 | 149 | 0 |
| Ávila | 1.260 | 133 | 314 | 0 | 217 | 80 | 513 | 0 | 3 | 0 |
| Burgos | 1.484 | 51 | 518 | 0 | 165 | 201 | 425 | 107 | 17 | 0 |
| León | 1.405 | 170 | 166 | 0 | 199 | 298 | 553 | 0 | 19 | 0 |
| Palencia | 1.367 | 106 | 341 | 0 | 355 | 0 | 414 | 144 | 7 | 0 |
| Salamanca | 1.900 | 183 | 319 | 0 | 373 | 159 | 765 | 86 | 15 | 0 |
| Segovia | 1.321 | 38 | 114 | 0 | 251 | 133 | 740 | 2 | 43 | 0 |
| Soria | 786 | 29 | 105 | 0 | 70 | 47 | 526 | 0 | 9 | 0 |
| Valladolid | 3.975 | 369 | 679 | 0 | 879 | 283 | 1.373 | 367 | 25 | 0 |
| Zamora | 1.275 | 74 | 135 | 0 | 205 | 91 | 724 | 35 | 11 | 0 |
| CASTILLA-LA MANCHA | 9.452 | 1.444 | 674 | 0 | 2.262 | 348 | 4.476 | 211 | 37 | 0 |
| Albacete | 3.063 | 745 | 304 | 0 | 743 | 152 | 1.099 | 12 | 8 | 0 |
| Ciudad Real | 2.414 | 300 | 150 | 0 | 676 | 95 | 1.190 | 0 | 3 | 0 |
| Cuenca | 984 | 176 | 41 | 0 | 240 | 12 | 382 | 123 | 10 | 0 |
| Guadalajara | 1.477 | 0 | 0 | 0 | 265 | 0 | 1.142 | 70 | 0 | 0 |
| Toledo | 1.514 | 223 | 179 | 0 | 338 | 89 | 663 | 6 | 16 | 0 |
| CATALUÑA (1) | 27.322 | .. | .. | .. | .. | .. | .. | .. | .. | .. |
| Barcelona | .. | .. | .. | .. | .. | .. | .. | .. | .. | .. |
| Girona | .. | .. | .. | .. | .. | .. | .. | .. | .. | .. |
| Lleida | .. | .. | .. | .. | .. | .. | .. | .. | .. | .. |
| Tarragona | .. | .. | .. | .. | .. | .. | .. | .. | .. | .. |
| COMUNIDAD VALENCIANA | 8.541 | 1.141 | 1.224 | 1.867 | 4.309 | 0 | 0 | 0 | 0 | 0 |
| Alicante | 3.465 | 469 | 517 | 615 | 1.864 | 0 | 0 | 0 | 0 | 0 |
| Castellón | 1.179 | 144 | 109 | 186 | 740 | 0 | 0 | 0 | 0 | 0 |
| Valencia | 3.897 | 528 | 598 | 1.066 | 1.705 | 0 | 0 | 0 | 0 | 0 |
| EXTREMADURA | 8.041 | 1.895 | 1.772 | 0 | 2.075 | 138 | 1.901 | 223 | 37 | 0 |
| Badajoz | 4.724 | 1.157 | 948 | 0 | 1.453 | 0 | 1.051 | 102 | 13 | 0 |
| Cáceres | 3.317 | 738 | 824 | 0 | 622 | 138 | 850 | 121 | 24 | 0 |
| GALICIA | 4.044 | 232 | 0 | 649 | 3.163 | 0 | 0 | 0 | 0 | 0 |
| A Coruña | 1.413 | 76 | 0 | 174 | 1.163 | 0 | 0 | 0 | 0 | 0 |
| Lugo | 405 | 50 | 0 | 75 | 280 | 0 | 0 | 0 | 0 | 0 |
| Ourense | 518 | 43 | 0 | 56 | 419 | 0 | 0 | 0 | 0 | 0 |
| Pontevedra | 1.708 | 63 | 0 | 344 | 1.301 | 0 | 0 | 0 | 0 | 0 |
| MADRID (Comunidad de) | 26.205 | 5.661 | 4.449 | 0 | 4.177 | 3.196 | 7.734 | 410 | 578 | 0 |
| MURCIA (Región de) | 7.436 | 2.315 | 439 | 0 | 1.550 | 211 | 2.872 | 41 | 8 | 0 |
| NAVARRA (Comunidad Foral de) | 948 | 173 | 91 | 191 | 448 | 0 | 29 | 0 | 16 | 0 |
| PAÍS VASCO | 8.577 | 658 | 823 | 3.238 | 2.709 | 0 | 970 | 0 | 0 | 179 |
| Álava | 1.240 | 99 | 182 | 548 | 372 | 0 | 26 | 0 | 0 | 13 |
| Guipúzcoa | 2.461 | 178 | 261 | 1.016 | 636 | 0 | 319 | 0 | 0 | 51 |
| Vizcaya | 4.876 | 381 | 380 | 1.674 | 1.701 | 0 | 625 | 0 | 0 | 115 |
| RIOJA (La) | 961 | 131 | 143 | 0 | 76 | 256 | 334 | 0 | 21 | 0 |
| CEUTA | 932 | 222 | 22 | 0 | 225 | 192 | 271 | 0 | 0 | 0 |
| MELILLA | 383 | 181 | 19 | 0 | 37 | 112 | 34 | 0 | 0 | 0 |

(*) La cifra del total general no corresponde con la desagregación por enseñanza porque se desconoce dicha desagregación para Cataluña y Canarias.

(1) Cifra estimada.

**5. ALUMNADO MATRICULADO, POR MODALIDAD. AMBOS SEXOS.
EDUCACIÓN A DISTANCIA.**

EDUCACIÓN DE ADULTOS
CURSO 1996-97

ENSEÑANZAS CONDUCENTES A LA OBTENCIÓN DEL TÍTULO DE GRADUADO ESCOLAR

| | TOTAL | | PRIMER CICLO | | 2º Ciclo CERTIF. ESCOLAR. | | 3º Ciclo GRADUADO ESCOLAR | |
|-------------------------------------|---------------|---------------|--------------|------------|---------------------------|--------------|---------------------------|--------------|
| | Total | Mujeres | Total | Mujeres | Total | Mujeres | Total | Mujeres |
| TOTAL GENERAL (*) | 44.641 | 20.714 | 1.434 | 831 | 4.137 | 1.976 | 10.879 | 4.826 |
| ANDALUCÍA | 0 | 0 | 0 | 0 | 0 | 0 | 0 | 0 |
| Almería | 0 | 0 | 0 | 0 | 0 | 0 | 0 | 0 |
| Cádiz | 0 | 0 | 0 | 0 | 0 | 0 | 0 | 0 |
| Córdoba | 0 | 0 | 0 | 0 | 0 | 0 | 0 | 0 |
| Granada | 0 | 0 | 0 | 0 | 0 | 0 | 0 | 0 |
| Huelva | 0 | 0 | 0 | 0 | 0 | 0 | 0 | 0 |
| Jaén | 0 | 0 | 0 | 0 | 0 | 0 | 0 | 0 |
| Málaga | 0 | 0 | 0 | 0 | 0 | 0 | 0 | 0 |
| Sevilla | 0 | 0 | 0 | 0 | 0 | 0 | 0 | 0 |
| ARAGÓN | 882 | 391 | 58 | 27 | 346 | 160 | 478 | 204 |
| Huesca | 186 | 65 | 25 | 14 | 72 | 25 | 89 | 26 |
| Teruel | 71 | 24 | 8 | 2 | 14 | 2 | 49 | 20 |
| Zaragoza | 625 | 302 | 25 | 11 | 260 | 133 | 340 | 158 |
| ASTURIAS (Principado de) | 433 | 133 | 8 | 1 | 46 | 14 | 379 | 118 |
| BALEARES (Islas) | 518 | 181 | 87 | 32 | 98 | 35 | 333 | 114 |
| CANARIAS | 0 | 0 | 0 | 0 | 0 | 0 | 0 | 0 |
| Las Palmas | 0 | 0 | 0 | 0 | 0 | 0 | 0 | 0 |
| Santa Cruz de Tenerife | 0 | 0 | 0 | 0 | 0 | 0 | 0 | 0 |
| CANTABRIA | 131 | 27 | 2 | 1 | 21 | 7 | 108 | 19 |
| CASTILLA Y LEÓN | 2.989 | 1.258 | 199 | 118 | 983 | 435 | 1.807 | 705 |
| Ávila | 88 | 66 | 27 | 27 | 21 | 16 | 40 | 23 |
| Burgos | 747 | 389 | 38 | 27 | 319 | 186 | 390 | 176 |
| León | 686 | 244 | 26 | 16 | 188 | 57 | 472 | 171 |
| Palencia | 195 | 109 | 26 | 21 | 53 | 32 | 116 | 56 |
| Salamanca | 480 | 178 | 33 | 20 | 172 | 72 | 275 | 86 |
| Segovia | 52 | 8 | 21 | 0 | 18 | 2 | 13 | 6 |
| Soria | 112 | 43 | 7 | 3 | 66 | 25 | 39 | 15 |
| Valladolid | 461 | 163 | 16 | 2 | 116 | 35 | 329 | 126 |
| Zamora | 168 | 58 | 5 | 2 | 30 | 10 | 133 | 46 |
| CASTILLA-LA MANCHA | 2.374 | 1.257 | 507 | 240 | 944 | 520 | 923 | 497 |
| Albacete | 124 | 59 | 30 | 10 | 43 | 24 | 51 | 25 |
| Ciudad Real | 291 | 97 | 52 | 13 | 113 | 39 | 126 | 45 |
| Cuenca | 28 | 15 | 0 | 0 | 12 | 5 | 16 | 10 |
| Guadalajara | 173 | 33 | 173 | 33 | 0 | 0 | 0 | 0 |
| Toledo | 1.758 | 1.053 | 252 | 184 | 776 | 452 | 730 | 417 |
| CATALUÑA (1) | 28.191 | 13.081 | .. | .. | .. | .. | .. | .. |
| Barcelona | 19.519 | .. | .. | .. | .. | .. | .. | .. |
| Girona | 1.952 | .. | .. | .. | .. | .. | .. | .. |
| Lleida | 1.695 | .. | .. | .. | .. | .. | .. | .. |
| Tarragona | 5.025 | .. | .. | .. | .. | .. | .. | .. |
| COMUNIDAD VALENCIANA | 0 | 0 | 0 | 0 | 0 | 0 | 0 | 0 |
| Alicante | 0 | 0 | 0 | 0 | 0 | 0 | 0 | 0 |
| Castellón | 0 | 0 | 0 | 0 | 0 | 0 | 0 | 0 |
| Valencia | 0 | 0 | 0 | 0 | 0 | 0 | 0 | 0 |
| EXTREMADURA | 2.742 | 1.388 | 182 | 95 | 857 | 408 | 1.703 | 885 |
| Badajoz | 477 | 247 | 26 | 15 | 120 | 62 | 331 | 170 |
| Cáceres | 2.265 | 1.141 | 156 | 80 | 737 | 346 | 1.372 | 715 |
| GALICIA | 3.198 | 1.359 | 0 | 0 | 188 | 85 | 3.010 | 1.274 |
| A Coruña | 2.403 | 1.042 | 0 | 0 | 38 | 21 | 2.365 | 1.021 |
| Lugo | 103 | 58 | 0 | 0 | 38 | 27 | 65 | 31 |
| Ourense | 46 | 18 | 0 | 0 | 0 | 0 | 46 | 18 |
| Pontevedra | 646 | 241 | 0 | 0 | 112 | 37 | 534 | 204 |
| MADRID (Comunidad de) | 2.129 | 1.176 | 367 | 305 | 475 | 227 | 1.287 | 644 |
| MURCIA (Región de) | 694 | 306 | 21 | 12 | 86 | 43 | 587 | 251 |
| NAVARRA (Comunidad Foral de) | 41 | 13 | 0 | 0 | 19 | 6 | 22 | 7 |
| PAÍS VASCO | 0 | 0 | 0 | 0 | 0 | 0 | 0 | 0 |
| Álava | 0 | 0 | 0 | 0 | 0 | 0 | 0 | 0 |
| Guipúzcoa | 0 | 0 | 0 | 0 | 0 | 0 | 0 | 0 |
| Vizcaya | 0 | 0 | 0 | 0 | 0 | 0 | 0 | 0 |
| RIOJA (La) | 288 | 135 | 3 | 0 | 74 | 36 | 211 | 99 |
| CEUTA | 31 | 9 | 0 | 0 | 0 | 0 | 31 | 9 |
| MELILLA | 0 | 0 | 0 | 0 | 0 | 0 | 0 | 0 |

(*) La cifra del Total General no corresponde con la desagregación por enseñanzas porque se desconoce dicha desagregación para Cataluña.

(1) La cifra de mujeres de esta comunidad ha sido estimada.

6. ALUMNADO PROPUESTO PARA LA EXPEDICIÓN DEL TÍTULO DE GRADUADO ESCOLAR Y DEL CERTIFICADO DE ESCOLARIDAD, Y ALUMNADO GRADUADO EN F.P.I., POR SEXO. CURSO 1995-96

EDUCACIÓN DE ADULTOS
CURSO 1996-97

| | GRADUADO ESCOLAR | | | CERTIFICADO DE ESCOLARIDAD | | | ALUMNADO GRADUADO EN F.P. I (Pruebas no escolarizadas de F.P. I) | | |
|-------------------------------------|------------------|---------------|---------------|----------------------------|--------------|---------------|---|--------------|---------------|
| | Total | Hombres | Mujeres | Total | Hombres | Mujeres | Total | Hombres | Mujeres |
| TOTAL GENERAL (*) | 59.431 | 25.679 | 33.752 | 16.846 | 5.742 | 11.104 | 26.578 | 8.787 | 15.428 |
| ANDALUCÍA (1) | 18.557 | 5.475 | 13.082 | 6.748 | 1.967 | 4.781 | 7.345 | 3799 | 3546 |
| Almería | 1.277 | 501 | 776 | 231 | 91 | 140 | 267 | .. | .. |
| Cádiz | 2.425 | 693 | 1.732 | 1.187 | 339 | 848 | 2.201 | .. | .. |
| Córdoba | 1.657 | 517 | 1.140 | 613 | 191 | 422 | 872 | .. | .. |
| Granada | 1.434 | 348 | 1.086 | 674 | 163 | 511 | 487 | .. | .. |
| Huelva | 1.417 | 458 | 959 | 613 | 198 | 415 | 290 | .. | .. |
| Jaén | 1.973 | 519 | 1.454 | 452 | 119 | 333 | 1.149 | .. | .. |
| Málaga | 4.130 | 1.283 | 2.847 | 1.431 | 445 | 986 | 982 | .. | .. |
| Sevilla | 4.244 | 1.156 | 3.088 | 1.547 | 421 | 1.126 | 1.097 | .. | .. |
| ARAGÓN | 1.594 | 639 | 955 | 459 | 97 | 362 | 2.320 | 527 | 1.793 |
| Huesca | 345 | 160 | 185 | 79 | 31 | 48 | 59 | 16 | 43 |
| Teruel | 162 | 63 | 99 | 36 | 4 | 32 | 122 | 31 | 91 |
| Zaragoza | 1.087 | 416 | 671 | 344 | 62 | 282 | 2.139 | 480 | 1.659 |
| ASTURIAS (Principado de) | 1.428 | 780 | 648 | 0 | 0 | 0 | 1.207 | 304 | 903 |
| BALEARES (Islas) | 1.091 | 648 | 443 | 170 | 58 | 112 | 815 | 186 | 629 |
| CANARIAS (1) | 4.211 | 1.811 | 2.400 | 875 | 298 | 577 | - | - | - |
| Las Palmas | 2.244 | .. | .. | 318 | .. | .. | - | - | - |
| Santa Cruz de Tenerife | 1.967 | .. | .. | 557 | .. | .. | - | - | - |
| CANTABRIA | 638 | 325 | 313 | 80 | 49 | 31 | 413 | 56 | 357 |
| CASTILLA Y LEÓN | 3.323 | 1.473 | 1.850 | 707 | 197 | 510 | 1.831 | 578 | 1.253 |
| Ávila | 261 | 138 | 123 | 25 | 5 | 20 | 92 | 20 | 72 |
| Burgos | 404 | 194 | 210 | 133 | 45 | 88 | 130 | 25 | 105 |
| León | 596 | 226 | 370 | 201 | 18 | 183 | 233 | 87 | 146 |
| Palencia | 292 | 150 | 142 | 44 | 16 | 28 | 235 | 71 | 164 |
| Salamanca | 517 | 223 | 294 | 52 | 22 | 30 | 455 | 95 | 360 |
| Segovia | 164 | 69 | 95 | 24 | 4 | 20 | 95 | 26 | 69 |
| Soria | 100 | 42 | 58 | 17 | 11 | 6 | 26 | 7 | 19 |
| Valladolid | 775 | 320 | 455 | 171 | 47 | 124 | 413 | 203 | 210 |
| Zamora | 214 | 111 | 103 | 40 | 29 | 11 | 152 | 44 | 108 |
| CASTILLA-LA MANCHA | 2.781 | 1.194 | 1.587 | 533 | 130 | 403 | 1.085 | 319 | 766 |
| Albacete | 511 | 264 | 247 | 6 | 0 | 6 | 411 | 188 | 223 |
| Ciudad Real | 1.184 | 481 | 703 | 274 | 78 | 196 | 340 | 55 | 285 |
| Cuenca | 338 | 173 | 165 | 29 | 8 | 21 | 188 | 46 | 142 |
| Guadalajara | 189 | 81 | 108 | 42 | 14 | 28 | 0 | 0 | 0 |
| Toledo | 559 | 195 | 364 | 182 | 30 | 152 | 146 | 30 | 116 |
| CATALUÑA (1) | 6.573 | 3.171 | 3.402 | 1.769 | 511 | 1.258 | 2.856 | 963 | 1893 |
| Barcelona | 5.034 | 2.390 | 2.644 | 1.505 | 435 | 1.070 | .. | .. | .. |
| Girona | 620 | 343 | 277 | 133 | 44 | 89 | .. | .. | .. |
| Lleida | 223 | 112 | 111 | 43 | 20 | 23 | .. | .. | .. |
| Tarragona | 696 | 326 | 370 | 88 | 12 | 76 | .. | .. | .. |
| COMUNIDAD VALENCIANA | .. | .. | .. | .. | .. | .. | .. | .. | .. |
| Alicante | .. | .. | .. | .. | .. | .. | .. | .. | .. |
| Castellón | .. | .. | .. | .. | .. | .. | .. | .. | .. |
| Valencia | .. | .. | .. | .. | .. | .. | .. | .. | .. |
| EXTREMADURA | 1.656 | 799 | 857 | 641 | 210 | 431 | 349 | 65 | 284 |
| Badajoz | 897 | 431 | 466 | 280 | 130 | 150 | 229 | 38 | 191 |
| Cáceres | 759 | 368 | 391 | 361 | 80 | 281 | 120 | 27 | 93 |
| GALICIA (1) | 5.441 | 3.038 | 2.403 | 680 | 414 | 266 | 646 | 168 | 478 |
| A Coruña | 2.274 | 1.236 | 1.038 | 169 | 73 | 96 | 310 | .. | .. |
| Lugo | 421 | 244 | 177 | 85 | 58 | 27 | 99 | .. | .. |
| Ourense | 488 | 278 | 210 | 281 | 221 | 60 | 51 | .. | .. |
| Pontevedra | 2.258 | 1.280 | 978 | 145 | 62 | 83 | 186 | .. | .. |
| MADRID (Comunidad de) | 6.466 | 3.584 | 2.882 | 3.183 | 1.511 | 1.672 | 2.585 | 686 | 1.899 |
| MURCIA (Región de) | 1.954 | 1.046 | 908 | 238 | 69 | 169 | 1.261 | 389 | 872 |
| NAVARRA (Comunidad Foral de) | 601 | 289 | 312 | 45 | 19 | 26 | 105 | 65 | 40 |
| PAÍS VASCO | 2.498 | 1.090 | 1.408 | 587 | 164 | 423 | 3637 | 637 | 3000 |
| Álava | 323 | 154 | 169 | 99 | 56 | 43 | 383 | .. | .. |
| Guipúzcoa | 626 | 275 | 351 | 154 | 35 | 119 | 814 | .. | .. |
| Vizcaya | 1.549 | 661 | 888 | 334 | 73 | 261 | 2240 | .. | .. |
| RIOJA (La) | 185 | 95 | 90 | 35 | 11 | 24 | 123 | 45 | 78 |
| CEUTA | 192 | 88 | 104 | 33 | 3 | 30 | 0 | 0 | 0 |
| MELILLA | 242 | 134 | 108 | 63 | 34 | 29 | 0 | 0 | 0 |

(*) La cifra del Total General no corresponde al Total Nacional, ya que falta la información de la Comunidad Valenciana.

(1) Se ha estimado la distribución por sexo en los casos en que no está disponible.

V. BECAS Y AYUDAS AL ESTUDIO

1. NÚMERO DE BECARIOS POR NIVEL EDUCATIVO.

BECAS
CURSO 1996-97

| | TOTAL | Educación Infantil | Educación Especial | B.U.P. Y C.O.U. (1) | F.P. I / C.F. Grado Medio / Mod. II | F.P. II / C.F. Grado Super. / Mod. III | Otras Enseñanzas Medias |
|-------------------------------------|----------------|--------------------|--------------------|---------------------|-------------------------------------|--|-------------------------|
| TOTAL GENERAL | 413.966 | 51.897 | 19.410 | 187.430 | 49.779 | 90.867 | 14.583 |
| ANDALUCÍA | 102.489 | 10.232 | 3.495 | 45.820 | 14.382 | 23.159 | 5.401 |
| Almería | 6.028 | 431 | 120 | 3.645 | 572 | 1.012 | 248 |
| Cádiz | 18.686 | 1.907 | 124 | 8.119 | 3.066 | 4.447 | 1.023 |
| Córdoba | 10.689 | 1.013 | 120 | 4.721 | 1.720 | 2.616 | 499 |
| Granada | 14.172 | 1.977 | 671 | 6.574 | 1.680 | 2.771 | 499 |
| Huelva | 6.644 | 574 | 560 | 2.706 | 650 | 1.769 | 385 |
| Jaén | 8.503 | 1.188 | 232 | 4.387 | 844 | 1.336 | 516 |
| Málaga | 15.856 | 1.491 | 767 | 6.452 | 2.349 | 3.419 | 1.378 |
| Sevilla | 21.911 | 1.651 | 901 | 9.216 | 3.501 | 5.789 | 853 |
| ARAGÓN | 7.010 | 1.057 | 688 | 2.218 | 874 | 1.969 | 204 |
| Huesca | 1.109 | 140 | 125 | 404 | 122 | 287 | 31 |
| Teruel | 394 | 29 | 11 | 191 | 81 | 71 | 11 |
| Zaragoza | 5.507 | 888 | 552 | 1.623 | 671 | 1.611 | 162 |
| ASTURIAS (Principado de) | 7.712 | 980 | 175 | 3.506 | 705 | 2.031 | 315 |
| BALEARES (Islas) | 3.310 | 973 | 894 | 882 | 192 | 327 | 42 |
| CANARIAS | 23.049 | 1.363 | 707 | 9.415 | 3.229 | 7.265 | 1.070 |
| Las Palmas | 9.613 | 470 | 271 | 4.066 | 1.543 | 2.936 | 327 |
| Santa Cruz de Tenerife | 13.436 | 893 | 436 | 5.349 | 1.686 | 4.329 | 743 |
| CANTABRIA | 5.246 | 908 | 200 | 1.911 | 632 | 1.429 | 166 |
| CASTILLA Y LEÓN | 19.333 | 2.679 | 878 | 8.458 | 2.185 | 4.663 | 470 |
| Ávila | 1.559 | 224 | 64 | 573 | 236 | 424 | 38 |
| Burgos | 2.728 | 445 | 75 | 832 | 334 | 947 | 95 |
| León | 2.615 | 355 | 128 | 1.190 | 251 | 658 | 33 |
| Palencia | 1.845 | 236 | 44 | 751 | 258 | 503 | 53 |
| Salamanca | 3.835 | 439 | 159 | 1.989 | 473 | 726 | 49 |
| Segovia | 1.132 | 87 | 27 | 575 | 91 | 300 | 52 |
| Soria | 477 | 59 | 40 | 252 | 45 | 63 | 18 |
| Valladolid | 3.421 | 552 | 308 | 1.359 | 353 | 742 | 107 |
| Zamora | 1.721 | 282 | 33 | 937 | 144 | 300 | 25 |
| CASTILLA-LA MANCHA | 15.398 | 2.909 | 543 | 5.985 | 1.718 | 3.448 | 795 |
| Albacete | 3.395 | 499 | 147 | 1.417 | 314 | 739 | 279 |
| Ciudad Real | 4.668 | 931 | 143 | 1.524 | 522 | 1.177 | 371 |
| Cuenca | 1.245 | 148 | 8 | 748 | 142 | 184 | 15 |
| Guadalajara | 716 | 78 | 5 | 324 | 96 | 194 | 19 |
| Toledo | 5.374 | 1.253 | 240 | 1.972 | 644 | 1.154 | 111 |
| CATALUÑA | 34.798 | 5.330 | 5.183 | 10.452 | 4.147 | 8.600 | 1.086 |
| Barcelona | 23.361 | 4.210 | 3.746 | 6.621 | 2.654 | 5.404 | 726 |
| Girona | 3.189 | 323 | 825 | 1.007 | 233 | 690 | 111 |
| Lleida | 4.045 | 470 | 229 | 1.469 | 539 | 1.200 | 138 |
| Tarragona | 4.203 | 327 | 383 | 1.355 | 721 | 1.306 | 111 |
| COMUNIDAD VALENCIANA | 49.132 | 5.941 | 893 | 22.791 | 6.864 | 10.351 | 2.292 |
| Alicante | 14.331 | 2.004 | 148 | 7.597 | 1.681 | 2.451 | 450 |
| Castellón | 3.595 | 308 | 49 | 1.825 | 577 | 738 | 98 |
| Valencia | 31.206 | 3.629 | 696 | 13.369 | 4.606 | 7.162 | 1.744 |
| EXTREMADURA | 13.991 | 1.845 | 609 | 6.481 | 1.938 | 2.839 | 279 |
| Badajoz | 9.063 | 1.241 | 465 | 3.981 | 1.357 | 1.842 | 177 |
| Cáceres | 4.928 | 604 | 144 | 2.500 | 581 | 997 | 102 |
| GALICIA | 39.791 | 625 | 1.446 | 21.424 | 5.901 | 9.381 | 1.014 |
| La Coruña | 16.448 | 236 | 458 | 9.214 | 2.200 | 3.973 | 367 |
| Lugo | 5.307 | 64 | 268 | 2.722 | 957 | 1.158 | 138 |
| Orense | 4.504 | 98 | 176 | 2.649 | 648 | 832 | 101 |
| Pontevedra | 13.532 | 227 | 544 | 6.839 | 2.096 | 3.418 | 408 |
| MADRID (Comunidad de) | 26.761 | 2.885 | 1.790 | 13.183 | 2.255 | 5.980 | 668 |
| MURCIA (Región de) | 14.815 | 2.953 | 1.071 | 5.343 | 1.648 | 3.338 | 462 |
| NAVARRA (Comunidad Foral de) | 4.077 | 632 | 176 | 1.376 | 766 | 1.078 | 49 |
| PAÍS VASCO (2) | 44.935 | 10.252 | 539 | 27.515 | 2.040 | 4.399 | 190 |
| Álava | 5.738 | 1.353 | 84 | 3.494 | 186 | 598 | 23 |
| Guipúzcoa | 13.917 | 2.821 | 164 | 8.591 | 641 | 1.622 | 78 |
| Vizcaya | 25.280 | 6.078 | 291 | 15.430 | 1.213 | 2.179 | 89 |
| RIOJA (La) | 1.559 | 280 | 84 | 502 | 194 | 461 | 38 |
| CEUTA | 359 | 43 | 35 | 82 | 89 | 103 | 7 |
| MELILLA | 201 | 10 | 4 | 86 | 20 | 46 | 35 |

Nota: Se refiere a las Becas y Ayudas al Estudio concedidas por el M.E.C. en la convocatoria general y por el País Vasco en su propia convocatoria.

(1) Incluye 2º Ciclo de E.S.O., B.U.P./C.O.U., Bachillerato L.O.G.S.E. y Bachillerato Experimental.

(2) El País Vasco además concede 28.896 becas y ayudas al estudio en E. Primaria/E.G.B. y 2737 en E. de Adultos.

**2. IMPORTE DE LAS BECAS Y AYUDAS AL ESTUDIO CONCEDIDAS,
POR NIVEL EDUCATIVO (en miles de pesetas).**

BECAS
CURSO 1996-97

| | TOTAL | Educación Infantil | Educación Especial | B.U.P. Y C.O.U. (1) | F.P. I / C.F. Grado Medio / Mod. II | F.P. II / C.F. Grado Super. / Mod. III | Otras Enseñanzas Medias |
|-------------------------------------|-------------------|--------------------|--------------------|---------------------|-------------------------------------|--|-------------------------|
| TOTAL GENERAL | 26.894.505 | 2.267.370 | 1.889.474 | 8.872.362 | 2.827.393 | 9.905.712 | 1.132.194 |
| ANDALUCÍA | 7.346.514 | 480.904 | 306.284 | 2.333.473 | 914.071 | 2.942.451 | 369.331 |
| Almería | 439.852 | 20.257 | 8.691 | 201.844 | 52.499 | 140.740 | 15.821 |
| Cádiz | 1.653.991 | 89.629 | 12.276 | 520.533 | 263.020 | 684.464 | 84.069 |
| Córdoba | 535.905 | 47.611 | 9.229 | 165.258 | 50.445 | 236.122 | 27.240 |
| Granada | 1.145.143 | 92.919 | 70.202 | 397.111 | 131.026 | 411.785 | 42.100 |
| Huelva | 466.436 | 26.978 | 43.538 | 128.958 | 27.827 | 216.367 | 22.768 |
| Jaén | 360.983 | 55.836 | 27.981 | 125.862 | 33.219 | 96.987 | 21.098 |
| Málaga | 1.356.363 | 70.077 | 60.456 | 425.428 | 178.072 | 527.710 | 94.620 |
| Sevilla | 1.387.841 | 77.597 | 73.911 | 368.479 | 177.963 | 628.276 | 61.615 |
| ARAGÓN | 485.076 | 49.679 | 62.715 | 129.011 | 57.588 | 171.444 | 14.639 |
| Huesca | 92.983 | 6.580 | 7.112 | 21.934 | 18.200 | 37.037 | 2.120 |
| Teruel | 44.004 | 1.363 | 750 | 20.320 | 10.958 | 10.357 | 256 |
| Zaragoza | 348.089 | 41.736 | 54.853 | 86.757 | 28.430 | 124.050 | 12.263 |
| ASTURIAS (Principado de) | 445.148 | 46.060 | 15.480 | 162.602 | 46.515 | 157.734 | 16.757 |
| BALEARES (Islas) | 230.888 | 45.731 | 98.875 | 43.467 | 12.785 | 27.274 | 2.756 |
| CANARIAS | 2.238.410 | 64.061 | 83.140 | 558.305 | 296.112 | 1.132.224 | 104.568 |
| Las Palmas | 744.417 | 22.090 | 21.778 | 197.458 | 110.508 | 375.086 | 17.497 |
| Santa Cruz de Tenerife | 1.493.993 | 41.971 | 61.362 | 360.847 | 185.604 | 757.138 | 87.071 |
| CANTABRIA | 333.945 | 42.676 | 19.146 | 89.991 | 37.589 | 129.368 | 15.175 |
| CASTILLA Y LEÓN | 1.698.066 | 125.913 | 75.261 | 677.130 | 209.510 | 575.086 | 35.166 |
| Ávila | 161.729 | 10.528 | 9.681 | 44.296 | 29.745 | 66.465 | 1.014 |
| Burgos | 239.296 | 20.915 | 4.975 | 56.219 | 23.407 | 118.011 | 15.769 |
| León | 197.871 | 16.685 | 11.968 | 85.952 | 20.217 | 61.768 | 1.281 |
| Palencia | 154.904 | 11.092 | 2.776 | 67.517 | 18.218 | 51.433 | 3.868 |
| Salamanca | 463.482 | 20.633 | 11.846 | 228.748 | 67.453 | 132.031 | 2.771 |
| Segovia | 96.029 | 4.089 | 1.834 | 41.832 | 10.682 | 36.006 | 1.586 |
| Soria | 42.750 | 2.773 | 2.325 | 20.366 | 6.061 | 8.464 | 2.761 |
| Valladolid | 210.113 | 25.944 | 27.592 | 75.840 | 19.828 | 55.193 | 5.716 |
| Zamora | 131.892 | 13.254 | 2.264 | 56.360 | 13.899 | 45.715 | 400 |
| CASTILLA-LA MANCHA | 1.192.683 | 136.723 | 45.365 | 371.653 | 151.755 | 410.063 | 77.124 |
| Albacete | 298.667 | 23.453 | 7.685 | 98.375 | 40.925 | 114.155 | 14.074 |
| Ciudad Real | 286.862 | 43.757 | 13.764 | 58.553 | 41.960 | 98.999 | 29.829 |
| Cuenca | 86.567 | 6.956 | 426 | 45.038 | 10.309 | 20.496 | 3.342 |
| Guadalajara | 71.499 | 3.666 | 256 | 26.762 | 11.414 | 24.551 | 4.850 |
| Toledo | 449.088 | 58.891 | 23.234 | 142.925 | 47.147 | 151.862 | 25.029 |
| CATALUÑA | 2.368.632 | 250.510 | 546.870 | 533.362 | 166.186 | 781.249 | 90.455 |
| Barcelona | 1.415.306 | 197.870 | 368.035 | 301.999 | 80.856 | 413.993 | 52.553 |
| Girona | 307.600 | 15.181 | 108.560 | 66.642 | 14.654 | 89.422 | 13.141 |
| Lleida | 295.248 | 22.090 | 24.747 | 78.083 | 31.522 | 126.856 | 11.950 |
| Tarragona | 350.478 | 15.369 | 45.528 | 86.638 | 39.154 | 150.978 | 12.811 |
| COMUNIDAD VALENCIANA | 2.269.887 | 279.227 | 94.955 | 703.743 | 198.053 | 821.935 | 171.974 |
| Alicante | 548.031 | 94.188 | 13.474 | 206.769 | 48.790 | 152.948 | 31.862 |
| Castellón | 174.738 | 14.476 | 6.961 | 66.493 | 18.319 | 63.710 | 4.779 |
| Valencia | 1.547.118 | 170.563 | 74.520 | 430.481 | 130.944 | 605.277 | 135.333 |
| EXTREMADURA | 1.259.088 | 86.715 | 54.982 | 507.402 | 155.852 | 422.954 | 31.183 |
| Badajoz | 731.335 | 58.327 | 46.359 | 249.868 | 107.795 | 252.010 | 16.976 |
| Cáceres | 527.753 | 28.388 | 8.623 | 257.534 | 48.057 | 170.944 | 14.207 |
| GALICIA | 2.531.269 | 29.375 | 149.642 | 970.578 | 304.405 | 1.000.160 | 77.109 |
| La Coruña | 952.669 | 11.092 | 49.016 | 370.437 | 91.728 | 408.076 | 22.320 |
| Lugo | 383.137 | 3.008 | 30.812 | 164.805 | 60.962 | 110.392 | 13.158 |
| Orense | 313.894 | 4.606 | 24.001 | 128.978 | 40.259 | 101.284 | 14.766 |
| Pontevedra | 881.569 | 10.669 | 45.813 | 306.358 | 111.456 | 380.408 | 26.865 |
| MADRID (Comunidad de) | 1.268.614 | 135.595 | 164.503 | 480.340 | 77.941 | 340.932 | 69.303 |
| MURCIA (Región de) | 915.364 | 138.791 | 112.106 | 186.560 | 78.586 | 362.207 | 37.114 |
| NAVARRA (Comunidad Foral de) | 270.817 | 29.704 | 22.917 | 63.922 | 37.393 | 113.008 | 3.873 |
| PAÍS VASCO (2) | 1.894.510 | 310.055 | 29.283 | 1.014.201 | 61.456 | 469.984 | 9.531 |
| Álava | 198.015 | 23.235 | 3.434 | 105.129 | 5.919 | 59.057 | 1.241 |
| Guipúzcoa | 634.865 | 79.330 | 8.187 | 336.754 | 21.794 | 184.093 | 4.707 |
| Vizcaya | 1.061.630 | 207.490 | 17.662 | 572.318 | 33.743 | 226.834 | 3.583 |
| RIOJA (La) | 88.080 | 13.160 | 6.948 | 30.036 | 9.108 | 26.240 | 2.588 |
| CEUTA | 33.150 | 2.021 | 570 | 7.084 | 9.042 | 14.097 | 336 |
| MELILLA | 24.364 | 470 | 432 | 9.502 | 3.446 | 7.302 | 3.212 |

Nota: Se refiere a las Becas y Ayudas al Estudio concedidas por el M.E.C. en la convocatoria general y por el País Vasco en su propia convocatoria.

(1) Incluye 2º Ciclo de E.S.O., B.U.P./C.O.U., Bachillerato L.O.G.S.E. y Bachillerato Experimental.

(2) El País Vasco además ha concedido Becas y Ayudas al Estudio en E.G.B., por un importe de 965.103.866 pts. y en E. de Adultos de 44.726.000 pts.

**2. IMPORTE DE LAS BECAS Y AYUDAS AL ESTUDIO CONCEDIDAS,
POR NIVEL EDUCATIVO (en miles de pesetas).**

BECAS
CURSO 1996-97

| | TOTAL | Educación Infantil | Educación Especial | B.U.P. Y C.O.U. (1) | F.P. I / C.F. Grado Medio / Mod. II | F.P. II / C.F. Grado Super. / Mod. III | Otras Enseñanzas Medias |
|-------------------------------------|-------------------|--------------------|--------------------|---------------------|-------------------------------------|--|-------------------------|
| TOTAL GENERAL | 31.969.754 | 2.267.370 | 1.889.474 | 13.947.611 | 2.827.393 | 9.905.712 | 1.132.194 |
| ANDALUCÍA | 9.326.168 | 480.904 | 306.284 | 4.313.127 | 914.071 | 2.942.451 | 369.331 |
| Almería | 606.747 | 20.257 | 8.691 | 368.739 | 52.499 | 140.740 | 15.821 |
| Cádiz | 2.131.571 | 89.629 | 12.276 | 998.113 | 263.020 | 684.464 | 84.069 |
| Córdoba | 599.112 | 47.611 | 9.229 | 228.465 | 50.445 | 236.122 | 27.240 |
| Granada | 1.345.762 | 92.919 | 70.202 | 597.730 | 131.026 | 411.785 | 42.100 |
| Huelva | 587.710 | 26.978 | 43.538 | 250.232 | 27.827 | 216.367 | 22.768 |
| Jaén | 472.944 | 55.836 | 27.981 | 237.823 | 33.219 | 96.987 | 21.098 |
| Málaga | 1.847.680 | 70.077 | 60.456 | 916.745 | 178.072 | 527.710 | 94.620 |
| Sevilla | 1.734.642 | 77.597 | 73.911 | 715.280 | 177.963 | 628.276 | 61.615 |
| ARAGÓN | 590.105 | 49.679 | 62.715 | 234.040 | 57.588 | 171.444 | 14.639 |
| Huesca | 114.770 | 6.580 | 7.112 | 43.721 | 18.200 | 37.037 | 2.120 |
| Teruel | 80.337 | 1.363 | 750 | 56.653 | 10.958 | 10.357 | 256 |
| Zaragoza | 394.998 | 41.736 | 54.853 | 133.666 | 28.430 | 124.050 | 12.263 |
| ASTURIAS (Principado de) | 636.787 | 46.060 | 15.480 | 354.241 | 46.515 | 157.734 | 16.757 |
| BALEARES (Islas) | 277.009 | 45.731 | 98.875 | 89.588 | 12.785 | 27.274 | 2.756 |
| CANARIAS | 2.663.826 | 64.061 | 83.140 | 983.721 | 296.112 | 1.132.224 | 104.568 |
| Las Palmas | 946.600 | 22.090 | 21.778 | 399.641 | 110.508 | 375.086 | 17.497 |
| Santa Cruz de Tenerife | 1.717.226 | 41.971 | 61.362 | 584.080 | 185.604 | 757.138 | 87.071 |
| CANTABRIA | 408.510 | 42.676 | 19.146 | 164.556 | 37.589 | 129.368 | 15.175 |
| CASTILLA Y LEÓN | 2.040.280 | 125.913 | 75.261 | 1.019.344 | 209.510 | 575.086 | 35.166 |
| Ávila | 206.110 | 10.528 | 9.681 | 88.677 | 29.745 | 66.465 | 1.014 |
| Burgos | 265.175 | 20.915 | 4.975 | 82.098 | 23.407 | 118.011 | 15.769 |
| León | 258.641 | 16.685 | 11.968 | 146.722 | 20.217 | 61.768 | 1.281 |
| Palencia | 174.472 | 11.092 | 2.776 | 87.085 | 18.218 | 51.433 | 3.868 |
| Salamanca | 525.909 | 20.633 | 11.846 | 291.175 | 67.453 | 132.031 | 2.771 |
| Segovia | 120.617 | 4.089 | 1.834 | 66.420 | 10.682 | 36.006 | 1.586 |
| Soria | 61.556 | 2.773 | 2.325 | 39.172 | 6.061 | 8.464 | 2.761 |
| Valladolid | 261.080 | 25.944 | 27.592 | 126.807 | 19.828 | 55.193 | 5.716 |
| Zamora | 166.720 | 13.254 | 2.264 | 91.188 | 13.899 | 45.715 | 400 |
| CASTILLA-LA MANCHA | 1.622.248 | 136.723 | 45.365 | 801.218 | 151.755 | 410.063 | 77.124 |
| Albacete | 473.139 | 23.453 | 7.685 | 272.847 | 40.925 | 114.155 | 14.074 |
| Ciudad Real | 402.353 | 43.757 | 13.764 | 174.044 | 41.960 | 98.999 | 29.829 |
| Cuenca | 121.959 | 6.956 | 426 | 80.430 | 10.309 | 20.496 | 3.342 |
| Guadalajara | 90.968 | 3.666 | 256 | 46.231 | 11.414 | 24.551 | 4.850 |
| Toledo | 533.829 | 58.891 | 23.234 | 227.666 | 47.147 | 151.862 | 25.029 |
| CATALUÑA | 2.536.848 | 250.510 | 546.870 | 701.578 | 166.186 | 781.249 | 90.455 |
| Barcelona | 1.531.159 | 197.870 | 368.035 | 417.852 | 80.856 | 413.993 | 52.553 |
| Girona | 329.110 | 15.181 | 108.560 | 88.152 | 14.654 | 89.422 | 13.141 |
| Lleida | 311.795 | 22.090 | 24.747 | 94.630 | 31.522 | 126.856 | 11.950 |
| Tarragona | 364.784 | 15.369 | 45.528 | 100.944 | 39.154 | 150.978 | 12.811 |
| COMUNIDAD VALENCIANA | 2.475.524 | 279.227 | 94.955 | 909.380 | 198.053 | 821.935 | 171.974 |
| Alicante | 621.899 | 94.188 | 13.474 | 280.637 | 48.790 | 152.948 | 31.862 |
| Castellón | 187.230 | 14.476 | 6.961 | 78.985 | 18.319 | 63.710 | 4.779 |
| Valencia | 1.666.395 | 170.563 | 74.520 | 549.758 | 130.944 | 605.277 | 135.333 |
| EXTREMADURA | 1.716.888 | 86.715 | 54.982 | 965.202 | 155.852 | 422.954 | 31.183 |
| Badajoz | 1.071.020 | 58.327 | 46.359 | 589.553 | 107.795 | 252.010 | 16.976 |
| Cáceres | 645.868 | 28.388 | 8.623 | 375.649 | 48.057 | 170.944 | 14.207 |
| GALICIA | 2.714.611 | 29.375 | 149.642 | 1.153.920 | 304.405 | 1.000.160 | 77.109 |
| La Coruña | 1.025.287 | 11.092 | 49.016 | 443.055 | 91.728 | 408.076 | 22.320 |
| Lugo | 429.556 | 3.008 | 30.812 | 211.224 | 60.962 | 110.392 | 13.158 |
| Orense | 318.209 | 4.606 | 24.001 | 133.293 | 40.259 | 101.284 | 14.766 |
| Pontevedra | 941.559 | 10.669 | 45.813 | 366.348 | 111.456 | 380.408 | 26.865 |
| MADRID (Comunidad de) | 1.444.568 | 135.595 | 164.503 | 656.294 | 77.941 | 340.932 | 69.303 |
| MURCIA (Región de) | 1.133.213 | 138.791 | 112.106 | 404.409 | 78.586 | 362.207 | 37.114 |
| NAVARRA (Comunidad Foral de) | 283.066 | 29.704 | 22.917 | 76.171 | 37.393 | 113.008 | 3.873 |
| PAÍS VASCO (2) | 1.894.510 | 310.055 | 29.283 | 1.014.201 | 61.456 | 469.984 | 9.531 |
| Álava | 198.015 | 23.235 | 3.434 | 105.129 | 5.919 | 59.057 | 1.241 |
| Guipúzcoa | 634.865 | 79.330 | 8.187 | 336.754 | 21.794 | 184.093 | 4.707 |
| Vizcaya | 1.061.630 | 207.490 | 17.662 | 572.318 | 33.743 | 226.834 | 3.583 |
| RIOJA (La) | 103.983 | 13.160 | 6.948 | 45.939 | 9.108 | 26.240 | 2.588 |
| CEUTA | 53.494 | 2.021 | 570 | 27.428 | 9.042 | 14.097 | 336 |
| MELILLA | 48.116 | 470 | 432 | 33.254 | 3.446 | 7.302 | 3.212 |

Nota: Se refiere a las Becas y Ayudas al Estudio concedidas por el M.E.C. en la convocatoria general y por el País Vasco en su propia convocatoria.

(1) Incluye 2º Ciclo de E.S.O., B.U.P./C.O.U., Bachillerato L.O.G.S.E. y Bachillerato Experimental.

(2) El País Vasco además ha concedido Becas y Ayudas al Estudio en E.G.B., por un importe de 965.103.866 pts. y en E. de Adultos de 44.726.000 pts.

1. NÚMERO DE BECARIOS POR NIVEL EDUCATIVO.

| | TOTAL | Educación Infantil | Educación Especial | B.U.P. Y C.O.U. (1) | F.P. I / C.F. Grado Medio / Mod. II | F.P. II / C.F. Grado Super. / Mod. III | Otras Enseñanzas Medias |
|-------------------------------------|----------------|--------------------|--------------------|---------------------|-------------------------------------|--|-------------------------|
| TOTAL GENERAL | 558.854 | 51.897 | 19.410 | 332.318 | 49.779 | 90.867 | 14.583 |
| ANDALUCÍA | 151.599 | 10.232 | 3.495 | 94.930 | 14.382 | 23.159 | 5.401 |
| Almería | 9.183 | 431 | 120 | 6.800 | 572 | 1.012 | 248 |
| Cádiz | 27.756 | 1.907 | 124 | 17.189 | 3.066 | 4.447 | 1.023 |
| Córdoba | 13.516 | 1.013 | 120 | 7.548 | 1.720 | 2.616 | 499 |
| Granada | 19.272 | 1.977 | 671 | 11.674 | 1.680 | 2.771 | 499 |
| Huelva | 10.015 | 574 | 560 | 6.077 | 650 | 1.769 | 385 |
| Jaén | 13.384 | 1.188 | 232 | 9.268 | 844 | 1.336 | 516 |
| Málaga | 26.292 | 1.491 | 767 | 16.888 | 2.349 | 3.419 | 1.378 |
| Sevilla | 32.181 | 1.651 | 901 | 19.486 | 3.501 | 5.789 | 853 |
| ARAGÓN | 10.183 | 1.057 | 688 | 5.391 | 874 | 1.969 | 204 |
| Huesca | 1.722 | 140 | 125 | 1.017 | 122 | 287 | 31 |
| Teruel | 925 | 29 | 11 | 722 | 81 | 71 | 11 |
| Zaragoza | 7.536 | 888 | 552 | 3.652 | 671 | 1.611 | 162 |
| ASTURIAS (Principado de) | 14.056 | 980 | 175 | 9.850 | 705 | 2.031 | 315 |
| BALEARES (Islas) | 4.964 | 973 | 894 | 2.536 | 192 | 327 | 42 |
| CANARIAS | 31.817 | 1.363 | 707 | 18.183 | 3.229 | 7.265 | 1.070 |
| Las Palmas | 13.983 | 470 | 271 | 8.436 | 1.543 | 2.936 | 327 |
| Santa Cruz de Tenerife | 17.834 | 893 | 436 | 9.747 | 1.686 | 4.329 | 743 |
| CANTABRIA | 7.786 | 908 | 200 | 4.451 | 632 | 1.429 | 166 |
| CASTILLA Y LEÓN | 31.348 | 2.679 | 878 | 20.473 | 2.185 | 4.663 | 470 |
| Ávila | 2.642 | 224 | 64 | 1.656 | 236 | 424 | 38 |
| Burgos | 3.906 | 445 | 75 | 2.010 | 334 | 947 | 95 |
| León | 5.114 | 355 | 128 | 3.689 | 251 | 658 | 33 |
| Palencia | 2.731 | 236 | 44 | 1.637 | 258 | 503 | 53 |
| Salamanca | 5.534 | 439 | 159 | 3.688 | 473 | 726 | 49 |
| Segovia | 1.817 | 87 | 27 | 1.260 | 91 | 300 | 52 |
| Soria | 934 | 59 | 40 | 709 | 45 | 63 | 18 |
| Valladolid | 5.810 | 552 | 308 | 3.748 | 353 | 742 | 107 |
| Zamora | 2.860 | 282 | 33 | 2.076 | 144 | 300 | 25 |
| CASTILLA-LA MANCHA | 27.921 | 2.909 | 543 | 18.508 | 1.718 | 3.448 | 795 |
| Albacete | 7.272 | 499 | 147 | 5.294 | 314 | 739 | 279 |
| Ciudad Real | 9.094 | 931 | 143 | 5.950 | 522 | 1.177 | 371 |
| Cuenca | 2.159 | 148 | 8 | 1.662 | 142 | 184 | 15 |
| Guadalajara | 1.234 | 78 | 5 | 842 | 96 | 194 | 19 |
| Toledo | 8.162 | 1.253 | 240 | 4.760 | 644 | 1.154 | 111 |
| CATALUÑA | 39.748 | 5.330 | 5.183 | 15.402 | 4.147 | 8.600 | 1.086 |
| Barcelona | 26.773 | 4.210 | 3.746 | 10.033 | 2.654 | 5.404 | 726 |
| Girona | 3.746 | 323 | 825 | 1.564 | 233 | 690 | 111 |
| Lleida | 4.579 | 470 | 229 | 2.003 | 539 | 1.200 | 138 |
| Tarragona | 4.650 | 327 | 383 | 1.802 | 721 | 1.306 | 111 |
| COMUNIDAD VALENCIANA | 57.953 | 5.941 | 893 | 31.612 | 6.864 | 10.351 | 2.292 |
| Alicante | 17.805 | 2.004 | 148 | 11.071 | 1.681 | 2.451 | 450 |
| Castellón | 3.975 | 308 | 49 | 2.205 | 577 | 738 | 98 |
| Valencia | 36.173 | 3.629 | 696 | 18.336 | 4.606 | 7.162 | 1.744 |
| EXTREMADURA | 25.793 | 1.845 | 609 | 18.283 | 1.938 | 2.839 | 279 |
| Badajoz | 17.986 | 1.241 | 465 | 12.904 | 1.357 | 1.842 | 177 |
| Cáceres | 7.807 | 604 | 144 | 5.379 | 581 | 997 | 102 |
| GALICIA | 44.438 | 625 | 1.446 | 26.071 | 5.901 | 9.381 | 1.014 |
| La Coruña | 18.765 | 236 | 458 | 11.531 | 2.200 | 3.973 | 367 |
| Lugo | 6.141 | 64 | 268 | 3.556 | 957 | 1.158 | 138 |
| Orense | 4.618 | 98 | 176 | 2.763 | 648 | 832 | 101 |
| Pontevedra | 14.914 | 227 | 544 | 8.221 | 2.096 | 3.418 | 408 |
| MADRID (Comunidad de) | 35.602 | 2.885 | 1.790 | 22.024 | 2.255 | 5.980 | 668 |
| MURCIA (Región de) | 22.549 | 2.953 | 1.071 | 13.077 | 1.648 | 3.338 | 462 |
| NAVARRA (Comunidad Foral de) | 4.562 | 632 | 176 | 1.861 | 766 | 1.078 | 49 |
| PAÍS VASCO (2) | 44.935 | 10.252 | 539 | 27.515 | 2.040 | 4.399 | 190 |
| Álava | 5.738 | 1.353 | 84 | 3.494 | 186 | 598 | 23 |
| Guipúzcoa | 13.917 | 2.821 | 164 | 8.591 | 641 | 1.622 | 78 |
| Vizcaya | 25.280 | 6.078 | 291 | 15.430 | 1.213 | 2.179 | 89 |
| RIOJA (La) | 2.312 | 280 | 84 | 1.255 | 194 | 461 | 38 |
| CEUTA | 753 | 43 | 35 | 476 | 89 | 103 | 7 |
| MELILLA | 535 | 10 | 4 | 420 | 20 | 46 | 35 |

Nota: Se refiere a las Becas y Ayudas al Estudio concedidas por el M.E.C. en la convocatoria general y por el País Vasco en su propia convocatoria.

(1) Incluye 2º Ciclo de E.S.O., B.U.P./C.O.U., Bachillerato L.O.G.S.E. y Bachillerato Experimental.

(2) El País Vasco además concede 28.896 becas y ayudas al estudio en E. Primaria/E.G.B. y 2737 en E. de Adultos.



MINISTERIO
DE EDUCACIÓN
Y CULTURA