


Estadística de la Enseñanza en España

*NIVELES DE PREESCOLAR,
GENERAL BÁSICA Y EE. MEDIAS*

1989/90



Estadística de la Enseñanza en España

*NIVELES DE PREESCOLAR,
GENERAL BÁSICA Y EE. MEDIAS*

Estadística de la Enseñanza en España

*NIVELES DE PREESCOLAR,
GENERAL BÁSICA Y EE. MEDIAS*

1989/90

**Han colaborado en la presente edición los
servicios estadísticos competentes de:**

- Ministerio de Educación y Ciencia
- Junta de Andalucía
- Gobierno de Canarias
- Generalidad de Cataluña
- Junta de Galicia
- Generalidad Valenciana
- Gobierno Vasco

Ministerio de Educación y Ciencia
Subsecretaría

DATOS CATALOGRAFICOS DEL CIDE

Estadística de la Enseñanza en España. Niveles de Preescolar, General Básica y EE. Medias.

Curso 1989-90, preparado por el *Servicio de Estudios Estadísticos del M.E.C.*

Madrid, Centro de Publicaciones del M.E.C., 1993, 236 páginas, 21 x 29,7 cm.

D. L.: M. 13.893-1993 - ISBN: 84-369-2350-2 - NIPO: 176-93-038-0

1. Enseñanza anterior a la Universitaria. 2. Estadística. 3. España.
4. Ministerio de Educación y Ciencia. Oficina de Planificación de la Subsecretaría



© MINISTERIO DE EDUCACION Y CIENCIA, MADRID. 1993
Subsecretaría. Oficina de Planificación
EDITA: Centro de Publicaciones - Secretaría General Técnica
Ministerio de Educación y Ciencia
DISEÑO Y CUBIERTA: Centro de Publicaciones
Tirada 2.000 ejemplares

NIPO: 176-93-038-0
ISBN: 84-369-2350-2
Depósito Legal: M. 13.893-1993
Imprime: GRAFICAS MONTERREINA, S.A. Avda. de Córdoba, 15. 28026 Madrid

INDICE

Presentación.....	13
Introducción, Descripción del sistema educativo. Gráficos	15

I. SERIES ANUALES

1. Alumnado matriculado, alumnado que terminó los estudios y profesorado, por clase de enseñanza. Todas las enseñanzas.....	31
2. Unidades, profesorado y alumnado matriculado, por titularidad y sexo. Educación Preescolar	31
3. Unidades, profesorado, alumnado matriculado y alumnado que terminó los estudios, por titularidad y sexo. Educación General Básica.....	32
4. Centros, profesorado, alumnado matriculado y alumnado que terminó los estudios, por titularidad y sexo. Bachillerato y Curso de Orientación Universitaria	32
5. Centros, profesorado, alumnado matriculado y alumnado que terminó los estudios, por titularidad y sexo. Formación Profesional.....	33
6. Alumnado matriculado y alumnado que terminó los estudios, por titularidad y sexo. Reforma de las Enseñanzas Medias (Plan Experimental)	33
7. Centros, profesorado, alumnado matriculado y alumnado que terminó los estudios. Diversas enseñanzas de Segundo Grado	34

II. RESUMENES GENERALES

1. Centros, profesorado, alumnado matriculado y alumnado que terminó los estudios, por clase de enseñanza y sexo. Todos los Centros	37
2. Centros, profesorado, alumnado matriculado y alumnado que terminó los estudios, por clase de enseñanza y sexo. Centros Públicos	37
3. Centros, profesorado, alumnado matriculado y alumnado que terminó los estudios, por clase de enseñanza y sexo. Centros Privados	38
4. Alumnado matriculado, por edad y clase de enseñanza. Total.....	38
5. Alumnado matriculado, por edad y clase de enseñanza. Mujeres	39
6. Tasas de Escolaridad, clasificadas por edad y clase de enseñanza. Total.....	39
7. Tasas de Escolaridad, clasificadas por edad y clase de enseñanza. Mujeres.....	40
8. Tasas de Escolaridad, clasificadas por edad y clase de enseñanza. Varones	40
9. Tasas bruta y neta de escolaridad, clasificadas por clase de enseñanza y sexo	41
10. Alumnado matriculado, por Grado de Enseñanza de la C.I.N.E., titularidad y sexo	41

III. EDUCACION ANTERIOR AL PRIMER GRADO, DE PRIMER GRADO Y SEGUNDO GRADO

III.1. EDUCACION PREESCOLAR, GENERAL BASICA, PERMANENTE DE ADULTOS Y EDUCACION ESPECIAL

1. Centros, por titularidad	45
2. Directores sin curso, por titularidad del centro y sexo.....	46
3. Profesorado-director con función docente, por titularidad y sexo	47
4. Profesorado de educación física, por titularidad y sexo	48
5. Otro profesorado, por titularidad y sexo	49
6. Personal especializado no docente, por titularidad y sexo	50
7. Cuidadores, por titularidad y sexo.....	51
8. Personal de administración, por titularidad y sexo.....	52
9. Personal subalterno, por titularidad y sexo	53

10. Otro personal del centro, por titularidad y sexo.....	54
11. Profesorado de ocio en escuelas hogar, por titularidad y sexo.....	55
12. Servicios complementarios, por titularidad.....	56
13. Centros con biblioteca.....	57

EDUCACION PREESCOLAR

14. Unidades y puestos escolares, por titularidad.....	58
15. Profesorado, por titularidad del centro y sexo.....	59
16. Alumnado, por etapas y sexo. Todos los Centros.....	60
17. Alumnado, por etapas y sexo. Centros Públicos.....	61
18. Alumnado, por etapas y sexo. Centros Privados.....	62
19. Alumnado matriculado, por edad, etapa, sexo y titularidad.....	63

EDUCACION GENERAL BASICA

20. Unidades y puestas escolares, por titularidad.....	64
21. Profesorado, por titularidad del centro y sexo.....	65
22. Profesorado, por ciclo y titularidad del centro.....	66
23. Alumnado, por titularidad del centro y sexo.....	67
24. Alumnado, por ciclo y titularidad. Total.....	68
25. Alumnado, por ciclo y titularidad. Mujeres.....	69
26. Alumnado, por ciclo y curso. Todos los Centros. Total.....	70
27. Alumnado, por ciclo y curso. Todos los Centros. Mujeres.....	71
28. Alumnado, por ciclo y curso. Centros Públicos. Total.....	72
29. Alumnado, por ciclo y curso. Centros Públicos. Mujeres.....	73
30. Alumnado, por ciclo y curso. Centros Privados. Total.....	74
31. Alumnado, por ciclo y curso. Centros Privados. Mujeres.....	75
32. Alumnado que cursa idiomas, por titularidad.....	76
33. Alumnado por titularidad, sexo, curso y edad:.....	77
33.1. Total ambos sexos.....	77
33.2. Total niños.....	77
33.3. Total niñas.....	78
34. Evaluación del alumnado que terminó su escolaridad.....	79

EDUCACION ESPECIAL EN CENTROS ESPECIFICOS Y NO ESPECIFICOS

35. Profesorado, por titularidad. Total.....	80
36. Profesorado, por titularidad. Mujeres.....	81
37. Alumnado matriculado, por titularidad. Total.....	82
38. Alumnado matriculado, por titularidad. Mujeres.....	83

EDUCACION ESPECIAL EN CENTROS ESPECIFICOS

39. Centros clasificados por titularidad.....	84
40. Unidades clasificadas por titularidad. Total.....	85
41. Unidades, por tipo de enseñanza y titularidad.....	86
42. Puestos escolares clasificados por titularidad.....	87
43. Puestos escolares, por tipo de enseñanza y titularidad.....	88
44. Profesorado, por titularidad. Total.....	89
45. Profesorado, por titularidad. Mujeres.....	90
46. Personal docente y no docente, clasificado por especialidad y función.....	91
47. Alumnado matriculado, por tipo de minusvalía. Todos los Centros. Total.....	93
48. Alumnado matriculado, por tipo de minusvalía. Todos los Centros. Mujeres.....	94
49. Alumnado matriculado, por tipo de minusvalía. Centros Públicos. Total.....	95
50. Alumnado matriculado, por tipo de minusvalía. Centros Públicos. Mujeres.....	96
51. Alumnado matriculado, por tipo de minusvalía. Centros Privados. Total.....	97
52. Alumnado matriculado, por tipo de minusvalía. Centros Privados. Mujeres.....	98
53. Alumnado, por tipo de enseñanza. Todos los Centros.....	99
54. Alumnado, por tipo de enseñanza. Centros Públicos.....	100
55. Servicios complementarios y Bibliotecas escolares.....	101

III.2. BACHILLERATO UNIFICADO POLIVALENTE Y CURSO DE ORIENTACION UNIVERSITARIA

56. Centros, clasificados según su clase.....	102
57. Puestos escolares, por clase de Centro.....	103
58. Profesorado, por titularidad del Centro y sexo.....	104
59. Personal especializado no docente, por titularidad y sexo.....	105
60. Personal de administración, por titularidad y sexo.....	106
61. Personal subalterno, por titularidad y sexo.....	107

62.	Otro personal no docente, según titularidad y sexo.....	108
63.	Alumnado matriculado, por curso. Todos los Centros. Total.....	109
64.	Alumnado matriculado, por curso. Todos los Centros. Mujeres.....	110
65.	Alumnado matriculado, por curso. Centros Públicos. Total.....	111
66.	Alumnado matriculado, por curso. Centros Públicos. Mujeres.....	112
67.	Alumnado matriculado, por curso. Centros Privados. Total.....	113
68.	Alumnado matriculado, por curso. Centros Privados. Mujeres.....	114
69.	Del Total, alumnado repetidor por curso. Todos los Centros. Total.....	115
70.	Del Total, alumnado repetidor por curso. Todos los Centros. Mujeres.....	116
71.	Del Total, alumnado repetidor por curso. Centros Públicos. Total.....	117
72.	Del Total, alumnado repetidor por curso. Centros Públicos. Mujeres.....	118
73.	Del Total, alumnado repetidor por curso. Centros Privados. Total.....	119
74.	Del Total, alumnado repetidor por curso. Centros Privados. Mujeres.....	120
75.	Alumnado, por edad, curso y sexo. Todos los Centros.....	121
76.	Alumnado, por edad, curso y sexo. Centros Públicos.....	121
77.	Alumnado, por edad, curso y sexo. Centros Privados.....	122
78.	Alumnado matriculado en tercer curso y que terminó los estudios de B.U.P., clasificado por sexo....	123
79.	Alumnado matriculado y aprobado en C.O.U., por sexo.....	124
80.	Servicios complementarios y bibliotecas escolares.....	125
III.3. FORMACION PROFESIONAL		
81.	Centros y puestos escolares clasificados por titularidad.....	126
82.	Puestos escolares, en aulas, laboratorios, talleres y aulas especiales clasificados por titularidad.....	127
83.	Profesorado, por titularidad y sexo.....	128
84.	Alumnado matriculado, por curso. Todos los Centros. Total.....	129
85.	Alumnado matriculado, por curso. Todos los Centros. Mujeres.....	131
86.	Alumnado matriculado, por curso. Centros Públicos. Total.....	132
87.	Alumnado matriculado, por curso. Centros Públicos. Mujeres.....	134
88.	Alumnado matriculado, por curso. Centros Privados. Total.....	135
89.	Alumnado matriculado, por curso. Centros Privados. Mujeres.....	137
90.	Alumnado matriculado, por edad, curso y sexo. Todos los Centros.....	138
91.	Alumnado matriculado, por edad, curso y sexo. Centros Públicos.....	138
92.	Alumnado matriculado, por edad, curso y sexo. Centros Privados.....	139
93.	Alumnado, por ramas, grado y curso. Todos los Centros.....	139
94.	Alumnado, por ramas, grado y curso. Centros Públicos.....	140
95.	Alumnado, por rama, grado y curso. Centros Privados.....	140
96.	Alumnado que terminó los estudios, por grado y sexo. Todos los Centros.....	141
97.	Alumnado que terminó los estudios, por grado y sexo. Centros Públicos.....	142
98.	Alumnado que terminó los estudios, por grado y sexo. Centros Privados.....	143
99.	Servicios complementarios y Bibliotecas escolares.....	144
III.4. REFORMA DE LAS ENSEÑANZAS MEDIAS		
100.	Alumnado, por ciclo y curso. Todos los Centros. Total.....	145
101.	Alumnado, por ciclo y curso. Todos los Centros. Mujeres.....	146
102.	Alumnado, por ciclo y curso. Centros Públicos. Total.....	147
103.	Alumnado, por ciclo y curso. Centros Públicos. Mujeres.....	148
104.	Alumnado, por ciclo y curso. Centros Privados. Total.....	149
105.	Alumnado, por ciclo y curso. Centros Privados. Mujeres.....	150
106.	Alumnado matriculado, por edad, curso y sexo. Todos los Centros.....	151
107.	Alumnado matriculado, por edad, curso y sexo. Centros Públicos.....	151
108.	Alumnado matriculado, por edad, curso y sexo. Centros Privados.....	152
III.5. OTRAS ENSEÑANZAS DE SEGUNDO GRADO. RESUMENES GENERALES		
109.	Centros, clasificados por titularidad.....	153
110.	Profesorado, por titularidad. Total.....	154
111.	Profesorado, por titularidad. Mujeres.....	155
112.	Alumnado matriculado, por titularidad. Total.....	156
113.	Alumnado matriculado, por titularidad. Mujeres.....	157
114.	Alumnado que terminó los estudios, por titularidad. Total.....	158
115.	Alumnado que terminó los estudios, por titularidad. Mujeres.....	159
ARTES APLICADAS Y OFICIOS ARTISTICOS		
116.	Centros, clasificados por titularidad y capacidad.....	160
117.	Profesorado, por titularidad, categoría y sexo.....	161
118.	Profesorado, por titularidad, clase de relación y dedicación.....	162
119.	Alumnado matriculado, por curso y sexo. Todos los Centros. Matrícula Total.....	163

120.	Alumnado matriculado, por curso y sexo. Centros Públicos. Matrícula Total	164
121.	Alumnado matriculado, por curso y sexo. Centros Privados. Matrícula Total.....	165
122.	Alumnado matriculado, por curso y sexo. Todos los Centros. Matrícula Oficial	166
123.	Alumnado matriculado, por edad. Todos los Centros. Matrícula Total. Total ambos sexos	167
124.	Alumnado matriculado, por edad. Todos los Centros. Matrícula Total. Mujeres.....	168
125.	Alumnado matriculado, por edad. Centros Públicos. Matrícula Total. Total ambos sexos	169
126.	Alumnado matriculado, por edad. Centros Públicos. Matrícula Total. Mujeres.....	170
127.	Alumnado matriculado, por edad. Centros Privados. Matrícula Total. Total ambos sexos.....	171
128.	Alumnado matriculado, por edad. Centros Privados. Matrícula Total. Mujeres	172
129.	Alumnado matriculado, por titularidad, especialidad y sexo	173
130.	Alumnado graduado, por sección y sexo. Todos los Centros. Matrícula total	174
131.	Alumnado graduado, por sección y sexo. Centros Públicos. Matrícula Total	175
132.	Alumnado graduado, por sección y sexo. Centros Públicos. Matrícula Oficial	176

ESCUELAS DE CERAMICA

133.	Centros. Profesorado, por sexo, categoría y titularidad	177
134.	Profesorado, por clase de relación, dedicación y titularidad	177
135.	Alumnado, por curso y sexo, tipo de matrícula y titularidad.....	177
136.	Alumnado matriculado, por edad y titularidad. Total	178
137.	Alumnado matriculado, por edad y titularidad. Mujeres	178
138.	Alumnado que terminó los estudios, por titularidad, tipo de matrícula y sexo	178

CONSERVATORIOS Y CENTROS NO OFICIALES DE MUSICA

139.	Centros, profesorado y alumnado matriculado en Conservatorios y Centros Musicales, por grado de enseñanza y sexo. Todos los Centros	179
140.	Centros, profesorado y alumnado matriculado en Conservatorios y Centros Musicales, por grado de enseñanza y sexo. Centros Públicos	180
141.	Centros, profesorado y alumnado matriculado en Conservatorios y Centros Musicales, por grado de enseñanza y sexo. Centros Privados	181
142.	Conservatorios, clasificados por titularidad y grado de enseñanza	182
143.	Profesorado de Conservatorios, por titularidad, sexo y categoría	183
144.	Profesorado de Conservatorios, por titularidad, clase de relación y dedicación.....	184
145.	Alumnado matriculado en Conservatorios, por titularidad y grado de enseñanza. Matrícula Total ...	185
146.	Alumnado matriculado en Conservatorios, por titularidad y grado de enseñanza. Matrícula Total. Mujeres.....	186
147.	Alumnado matriculado en Conservatorios, por titularidad y grado de enseñanza. Matrícula Oficial. Total	187
148.	Alumnado matriculado en Conservatorios, por titularidad y grado de enseñanza. Matrícula Oficial. Mujeres.....	188
149.	Alumnado que terminó los estudios, por grado y sexo	189
150.	Centros no oficiales de Música, por titularidad y grado.....	190
151.	Profesorado de Centros no oficiales de Música, por sexo, categoría y dedicación. Todos los Centros	191
152.	Profesorado de Centros no oficiales de Música, por sexo, categoría y dedicación. Centros Públicos.....	192
153.	Profesorado de Centros no oficiales de Música, por sexo, categoría y dedicación. Centros Privados.....	193
154.	Alumnado matriculado en Centros no oficiales de Música, por grado de enseñanza y sexo. Todos los Centros	194
155.	Alumnado matriculado en Centros no oficiales de Música, por titularidad, grado de enseñanza y sexo	195

ESCUELAS DE ARTE DRAMATICO Y DANZA

156.	Centros, Profesorado, por titularidad y dedicación	196
157.	Profesorado, por titularidad, sexo y categoría.....	197
158.	Alumnado matriculado, por sección y curso. Todos los Centros. Total	198
159.	Alumnado matriculado, por sección y curso. Todos los Centros. Mujeres.....	199
160.	Alumnado matriculado, por sección y curso. Centros Públicos. Total	200
161.	Alumnado matriculado, por sección y sexo. Matrícula Total	201
162.	Alumnado matriculado, por edad. Total	202
163.	Alumnado matriculado, por edad. Mujeres.....	203
164.	Alumnado que terminó los estudios, por sección y sexo	204

ESCUELAS OFICIALES DE IDIOMAS

165.	Centros, Profesorado, por sexo y categoría.....	205
166.	Profesorado, por clase de relación y dedicación.....	206

167.	Alumnado matriculado, por idioma. Matrícula Total. Ambos sexos	207
168.	Alumnado matriculado, por idioma. Matrícula Total. Mujeres	209
169.	Alumnado matriculado, por idioma. Matrícula Oficial. Ambos sexos	211
170.	Alumnado matriculado, por idioma. Matrícula Oficial. Mujeres	213
171.	Alumnado matriculado, por curso y sexo. Matrícula Total	215
172.	Alumnado matriculado, por curso y sexo. Matrícula Oficial	216
173.	Alumnado aprobado en Reválida, por idioma. Total	217
174.	Alumnado aprobado en Reválida, por idioma. Mujeres	219

CAPACITACION AGRARIA

175.	Centros, profesorado, alumnado matriculado y alumnado que terminó los estudios, por titularidad, curso y sexo	221
176.	Alumnado matriculado, por titularidad, especialidad y sexo	222
177.	Alumnado matriculado, por titularidad, edad y sexo	223

ENSEÑANZA MILITAR (SUBOFICIALES)

178.	Profesorado, alumnado matriculado por curso y alumnado que terminó los estudios.....	224
------	--	-----

EDUCACION DE ADULTOS

179.	Centros, Aulas, Círculos y otras Actuaciones	225
180.	Profesorado, por situación laboral y sexo	226
181.	Alumnado matriculado en el área académica	227
182.	Alumnado de las áreas sociocultural y ocupacional, por sexo y turno.....	228
183.	Alumnado propuesto para la expedición del título de Graduado Escolar y del Certificado de Escolaridad, por sexo.....	229

IV. BECAS Y AYUDAS AL ESTUDIO

1.	Becas y ayudas al estudio concedidas por niveles. Número.....	233
2.	Becas y ayudas al estudio concedidas por niveles. Importe en miles de pesetas	234

PRESENTACION

Esta publicación contiene la estadística oficial de la Enseñanza en España para el curso 1989/90, correspondiente a los niveles educativos anteriores al universitario, que comprende: Educación Preescolar, Educación General Básica, Bachillerato, Curso de Orientación Universitaria, Formación Profesional, Reforma de las Enseñanzas Medias, Educación Especial, Educación de Adultos, Enseñanzas Artísticas —excluidas las de grado superior, Escuelas Oficiales de Idiomas y otras enseñanzas de segundo grado.

La información obtenida es el fruto de la acción coordinada entre los servicios de estadística de las Consejerías de Educación de las Comunidades Autónomas con competencias plenas en materia educativa y los del Ministerio de Educación y Ciencia, según lo acordado al respecto por la Conferencia de Educación a través de su Comisión de Estadística.

Los datos nacionales que se hacen públicos se presentan estructurados de forma similar a la de anteriores publicaciones, ofreciendo la siguiente información: la evolución del sistema educativo, a través de series cronológicas de las variables básicas; el resumen general, para el curso de referencia, de los principales indicadores de la educación; la descripción detallada de la estructura del sector, mediante datos desagregados de sus variables más relevantes; además, se han incluido en esta publicación datos relativos a becas y ayudas al estudio por nivel y modalidad de la enseñanza. Asimismo, se ha continuado con la labor iniciada en años anteriores, incluyéndose algunos gráficos que permiten contemplar en su conjunto la evolución del sistema educativo a lo largo de una década, así como destacar de forma inmediata las principales transformaciones experimentadas.

Para llevar a cabo el proceso estadístico que culmina en esta publicación ha sido fundamental la disposición de una abundante base de datos, emanada de un elevado número de unidades básicas informáticas públicas y privadas, que ha sido sometida a una serie de fases estadísticas de depuración, procesamiento y análisis, hasta su validez definitiva, habiendo participado diversos agentes institucionales en estas tareas.

El Ministerio de Educación y Ciencia agradece la colaboración prestada por las Comunidades Autónomas, así como la dedicación de las Direcciones Provinciales del Departamento, y de los propios centros docentes. Ello ha hecho finalmente posible la disponibilidad pública de estas bases de información de la Enseñanza en España.

Enrique Guerrero Salóm
Subsecretario del Ministerio
de Educación y Ciencia

INTRODUCCION

Este volumen, que siguiendo el orden establecido en la colección recoge los datos del curso 1989-90, tiene como marco de referencia los niveles y modalidades de Educación Preescolar, General Básica, Especial, Bachillerato, Curso de Orientación Universitaria, Formación Profesional, Reforma de las Enseñanzas Medias (REM), otras Enseñanzas de Segundo Grado y Educación de Adultos; todo ello en virtud de la asunción por el M.E.C. de la estadística oficial correspondiente a los niveles educativos anteriores al universitario. Corresponde al Instituto Nacional de Estadística la elaboración y publicación de la estadística de las enseñanzas de nivel superior de las que la universitaria constituye el núcleo mas importante.

Independientemente de esta visión de lo que antes constituía una publicación unitaria, continúa manteniéndose la misma estructura anterior con el fin de facilitar al usuario la búsqueda de los datos y, sobre todo, no romper las series cronológicas que vienen manteniéndose desde el curso 1969-70.

Esta edición introduce algunas variaciones respecto a la anterior.

I. CONTENIDO

1. Series anuales

Reflejan la evolución de las principales variables de los distintos niveles y modalidades educativos por titularidad del centro y, en su caso, sexo, a lo largo de los diez últimos cursos (1980-81 a 1989-90), lo que permite observar las tendencias experimentadas por esta parte del sistema educativo.

2. Resúmenes generales

En este apartado, que incluye los datos solamente del curso 1989-90 referidos a toda España sin especificar la información por provincias o por Comunidades Autónomas, pueden distinguirse los siguientes apartados:

- Las cifras globales de cada una de las variables: centros, profesorado, alumnado matriculado y alumnado que terminó los estudios, clasificadas, principalmente, según la titularidad del centro, y, en su caso, sexo.
- La población escolar de cada nivel o modalidad de enseñanza, clasificada por años de edad y sexo.
- Las tasas de escolaridad bruta y neta, por clase de enseñanza y sexo. La tasa bruta de escolaridad es la relación entre el colectivo de alumnado de cualquier edad, matriculado en cada nivel o grado de enseñanza, y la población de un grupo de edad oficial determinado por la edad de admisión y la duración normal de estudios. La tasa neta de escolaridad es la relación entre los efectivos (tanto de matrícula como de población) cuyos grupos de edad corresponden a la edad oficial en que deben realizarse los estudios de que se trata. La tasa bruta es siempre igual o superior a la neta y puede presentar valores mayores al 100 por 100, según se explica en los cuadros correspondientes.
- Finalmente, el alumnado de los niveles de enseñanza incluidos en este volumen, agrupados según la Clasificación Internacional Normalizada de Educación (C.I.N.E.) de la UNESCO, de acuerdo con la siguiente correspondencia:

Categoría 0.—Enseñanza anterior al 1er. Grado	Educación Preescolar
Categoría 1.—Enseñanza de 1er. Grado	Educación General Básica (Ciclo inicial y medio) y Educación Especial
Categoría 2.—Enseñanza General de 2º Grado: 1ª etapa	Educación General Básica (Ciclo superior)
Categoría 3.—Enseñanza General de 2º Grado: 2ª etapa	Bachillerato y C.O.U.
Categoría 2 y 3.—Otras enseñanzas de 2º Grado	Formación Profesional de 1er. y 2º grado, Artes Aplicadas y Oficios Artísticos, Cerámica, Conservatorios de Música (Grado elemental y medio), Escuelas de Arte Dramático y Danza, Escuelas Oficiales de Idiomas, Capacitación Agraria, Enseñanza Militar (Suboficiales) y la R.E.M.

La Clasificación Internacional Normalizada de la Educación establece las distintas categorías de que consta en función de los estudios que, previamente, se han debido cursar para acceder a las mismas y, lógicamente, con este criterio se han establecido las relaciones entre la C.I.N.E. y el sistema educativo español. Las categorías superiores de aquélla se corresponden con la enseñanza universitaria y de tercer grado, en general, que, dado el contenido de esta publicación, no se incluyen.

3. Curso 1989-90: información nacional, autonómica y provincial

El tercer apartado del volumen comprende la información detallada de todos los niveles y modalidades educativos anteriores al superior, mediante una desagregación espacial -por provincias y Comunidades Autónomas- de las variables principales -centros, unidades escolares para Educación Preescolar y General Básica, profesorado, alumnado y alumnado que terminó- según diversos criterios: titularidad del centro docente, sexo, curso, ciclo, grado, etc.

La propia organización de la enseñanza impide que algunas variables puedan desagregarse totalmente por niveles o modalidades, por ejemplo, los centros docentes que imparten Educación Preescolar, General Básica y Especial y, como consecuencia, una parte del profesorado, que ejerce funciones de carácter general en los mismos; de ahí que la presentación de la información, en estos casos, sea conjunta para niveles o modalidades afectados.

Por un motivo semejante se incluyen los datos del grado superior de los Conservatorios de Música, aunque están considerados como estudios de nivel superior, ya que, por ejemplo, el profesorado imparte enseñanzas de los tres grados dentro de cada Conservatorio.

4. Becas y ayudas al estudio

El cuarto y último apartado comprende información del número de becas y el importe total de las mismas detallada por niveles educativos y por provincias y Comunidades Autónomas.

II. EL SISTEMA EDUCATIVO ESPAÑOL

1. Principios generales

El marco legal en el que se inscribe el sistema educativo tiene como normas básicas la Ley General de Educación de 1970, la Constitución española de 1978 y las dos leyes que desarrollan los principios y derechos establecidos en ésta: la Ley Orgánica 8/1985, de 3 de julio, reguladora del Derecho a la Educación (L.O.D.E.) y la Ley Orgánica 11/1983, de 25 de agosto, de Reforma Universitaria (L.R.U.).

1.1. *La actividad educativa anterior al nivel superior, orientada por los principios y declaraciones de la Constitución, tendrá los siguientes fines:*

- El pleno desarrollo de la personalidad del alumno.
- La formación en el respeto de los derechos y libertades fundamentales y en el ejercicio de la tolerancia y de la libertad dentro de los principios democráticos de convivencia.

- c) La adquisición de hábitos y técnicas de trabajo, así como de conocimientos científicos, técnicos, humanísticos, históricos y estéticos.
 - d) La capacitación para el ejercicio de actividades profesionales.
 - e) La formación en el respeto de la pluralidad lingüística y cultural de España.
 - f) La preparación para participar activamente en la vida social y cultural.
 - g) La formación para la paz, la cooperación y la solidaridad entre los pueblos.
- 1.2. *La finalidad de la institución universitaria es la de ser un instrumento eficaz de transformación social, al servicio de la libertad, la igualdad y el progreso social para hacer posible una realización más plena de la dignidad humana.*

El servicio público de la educación superior corresponde a la Universidad, que lo realiza mediante la docencia, el estudio y la investigación.

Son funciones de la Universidad, al servicio de la sociedad:

- La creación, desarrollo, transmisión y crítica de la ciencia, de la técnica y de la cultura.
- La preparación para el ejercicio de actividades profesionales que exijan la aplicación de conocimientos y métodos científicos o para la creación artística.
- El apoyo científico y técnico al desarrollo cultural, social y económico.

2. Estructura del sistema educativo

Con el fin de facilitar la comprensión de la información estadística ofrecida, se exponen las grandes líneas de la organización del sistema educativo vigente, regulado fundamentalmente por la Ley 14/1970, de 4 de agosto, General de Educación y Financiamiento de la Reforma Educativa, y algunas disposiciones posteriores que han introducido ciertas variaciones de detalle.

El sistema se estructura en:

- Niveles educativos:
 - Educación Preescolar
 - Educación General Básica
 - Enseñanzas Medias
 - Nivel Superior
- Otros tipos y modalidades de enseñanza:
 - Educación Especial
 - Educación de Adultos
 - Enseñanzas Especializadas

2.1. Educación Preescolar

Este nivel, no obligatorio, tiene como objetivo básico el desarrollo armónico de la personalidad del niño entre los dos y los cinco años, ambos inclusive. Se desarrolla en dos etapas: Jardín de Infancia para los niños de dos y tres años y Escuela de Párvulos para los de cuatro y cinco años.

2.2. Educación General Básica

Este nivel, obligatorio y gratuito, tiene por finalidad "proporcionar una formación integral, fundamentalmente igual para todos, y adaptada, en lo posible, a las aptitudes y capacidad de cada uno". Comprende ocho años de estudios que, normalmente, se cursan entre los seis y los trece años de edad, si bien puede prolongarse hasta los quince cuando no se ha superado el nivel de conocimientos exigidos.

Se divide en tres ciclos: Inicial (seis y siete años), medio (ocho, nueve y diez) y superior (once, doce y trece años). Esta estructura se dispuso por el R.D. 69/1981, de 9 de enero, sobre ordenación de la E.G.B. y ha supuesto dividir la primera etapa que fijaba la E.G.B. en los ciclos inicial y medio y propone cambiar de nombre la segunda etapa por ciclo superior.

El alumnado que termina los estudios de E.G.B. con suficiente aprovechamiento recibe el título de Graduado Escolar y a los que no lo consiguen se les da el Certificado de Escolaridad. El título de Graduado Escolar habilita para cursar Bachillerato o Formación Profesional de primer grado y el segundo, sólo para ésta.

2.3. Enseñanzas Medias

Este nivel lo forman:

2.3.1. Bachillerato

Tiene como objetivos: continuar la formación humana del alumnado, prepararlo para el acceso a los estudios superiores o a la F.P. de segundo grado y a la vida activa en el seno de la sociedad.

Tiene carácter unificado y polivalente, en cuanto conduce a la obtención de un único título mediante el estudio de unas materias comunes y de otras libremente elegidas entre diversas opciones. En el tercer curso existen dos opciones:

- Opción A; conocida como de "Letras".
- Opción B; conocida como de "Ciencias".

Al concluir los tres cursos de que consta el Plan de estudios, y que, normalmente, se cumplirán entre los catorce y los dieciséis años, el alumnado que quiera acceder a los estudios universitarios tendrá que realizar el denominado "Curso de Orientación Universitaria" (C.O.U.). En este curso existen cuatro opciones:

- Opción A = Científico-Tecnológica.
- Opción B = Bio-Sanitaria.
- Opción C = Ciencias Sociales.
- Opción D = Humanístico-Lingüístico.

2.3.2. Formación Profesional

Tiene por finalidad específica la capacitación del alumnado para el ejercicio de la profesión elegida, además de continuar su formación integral, según dispone textualmente la L.G.E.

Se establecen tres grados, si bien el tercero no ha llegado a implantarse:

- Primero, al que debe acceder el alumnado que termina la E.G.B. y no prosigue los estudios de B.U.P.; consta de dos cursos.
- Segundo, al que puede acceder el alumnado que ha terminado B.U.P. y el que habiendo concluido la F.P. de primer grado, curse las enseñanzas complementarias que sean precisas. Este grado tiene dos regímenes: general y de enseñanzas especializadas, cuyos planes de estudios constan de dos y tres cursos, respectivamente.
- Tercero, al que hubiera tenido acceso el alumnado al concluir el primer ciclo de una Facultad o Escuela Técnica Superior, y el que habiendo terminado el segundo grado, realizase las enseñanzas complementarias correspondientes.

2.3.3. Reforma de las Enseñanzas Medias

Desde el curso 1983-84 se está experimentando en un número limitado de centros docentes una Reforma de las Enseñanzas Medias, en sustitución del B.U.P. y de la F.P. Este Plan Experimental consta de seis modalidades de Bachillerato, cada una dividida en dos ciclos de dos cursos.

2.4. Enseñanzas de 2º Grado no integradas en el sistema educativo

Dentro de éstas se incluyen las Escuelas de Artes Aplicadas y Oficios Artísticos, cuyo Plan de estudios consta de cinco cursos; las Escuelas de Cerámica; los Conservatorios de Música, cuyos estudios constan de tres grados, elemental, medio y superior, si bien este último está considerado dentro de la enseñanza superior; las Escuelas de Arte Dramático y Danza, las Escuelas Oficiales de Idiomas, Centros de Capacitación Agraria y la Escuela de Suboficiales del Ejército. Todas estas enseñanzas, excepto las musicales, tienen como característica común que es necesario haber terminado la E.G.B. para poder acceder a ellas.

2.5. Educación Universitaria

Se reseñan, brevemente, sus características con el fin de completar la descripción del sistema educativo.

Se accede a este nivel de enseñanza tras superar el C.O.U., las pruebas para mayores de veinticinco años y las pruebas de acceso realizadas por las propias Universidades.

Los estudios universitarios se estructuran en tres ciclos, correspondientes con los títulos de:

- Diplomado, Arquitecto Técnico o Ingeniero Técnico
- Licenciado, Arquitecto o Ingeniero
- Doctor

Los Centros, tanto públicos como privados, en donde se cursan los estudios universitarios son: las Facultades, Escuelas Técnicas Superiores y Escuelas Universitarias, y también en Colegios Universitarios.

En las Facultades y Escuelas Técnicas Superiores se cursan los dos primeros ciclos, y otorgan el título de Licenciado, Arquitecto o Ingeniero, respectivamente; los planes de estudio tienen de cinco a seis años de duración. En los Colegios Universitarios se cursan los estudios del primer ciclo de una carrera universitaria y después se continúa en la Facultad.

En las Escuelas Universitarias se imparten enseñanzas con una duración de tres años que otorgan el título de Diplomado, Arquitecto Técnico o Ingeniero Técnico. Una vez acabados estos estudios se puede acceder al segundo ciclo de las facultades o escuelas técnicas superiores tras superar un curso de adaptación.

Los cursos de Doctorado tienen dos años de duración y como finalidad la especialización del estudiante y su formación en las técnicas de investigación. El título de Doctor se obtiene mediante la aprobación de una tesis.

La Universidad Nacional de Educación a Distancia (UNED) creada en 1972, es una Universidad pública, de ámbito estatal. Su sede central se encuentra en Madrid y sus Centros asociados cubren la casi totalidad del territorio español y algunos se ubican en el extranjero.

2.6. *Educación Especial*

Tiene como objetivo básico preparar, mediante el tratamiento educativo adecuado, a los niños y jóvenes con minusvalías o inadaptados para una incorporación a la sociedad.

La Educación Especial se concreta, bien en la atención educativa temprana anterior a su escolarización, o bien en los apoyos y adaptaciones precisas para que el alumnado con minusvalía o inadaptación pueda llevar a cabo su proceso educativo en los centros ordinarios del sistema escolar en el régimen de mayor integración posible, o en los centros y unidades específicos cuando lo aconsejen la gravedad, características o circunstancias de su minusvalía o inadaptación.

La escolarización del alumnado en régimen de integración o en centros específicos, públicos o financiados por fondos públicos, se determina por la autoridad educativa correspondiente, en base al dictamen elaborado por los equipos multiprofesionales y previa audiencia de los padres o tutores periódicamente se revisa la situación educativa del alumnado.

Esta modalidad se imparte en Educación Preescolar, Básica y F.P. de 1er. grado.

2.7. *Educación de Adultos*

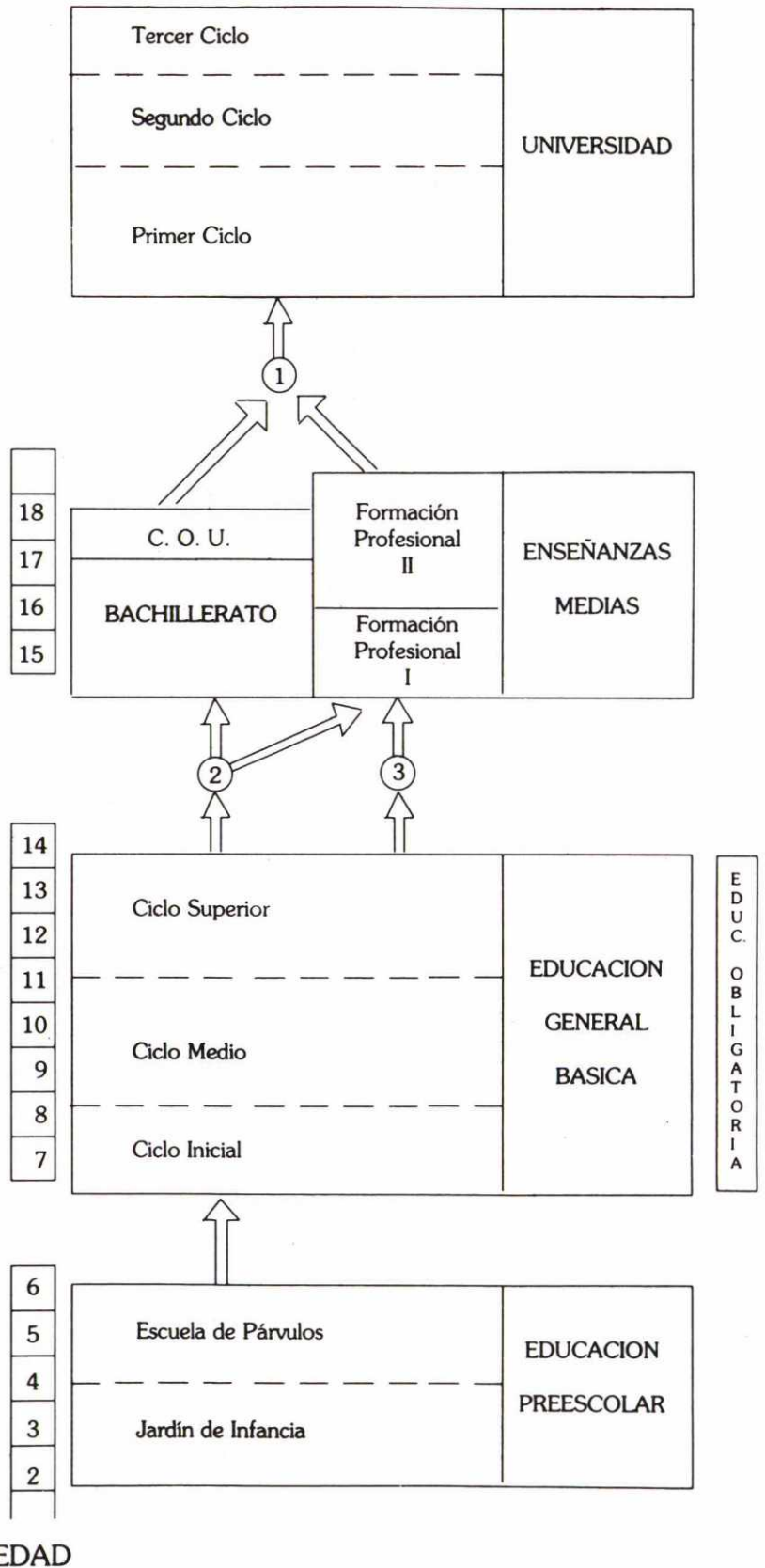
Debe realizarse, en principio, en centros especialmente creados para esta finalidad; en la práctica se ha desarrollado, casi con carácter exclusivo, en el segmento de educación básica para adultos.

Está, sin embargo, abierta la posibilidad:

- de seguir estudios equivalentes a la E.G.B., Bachillerato y F.P. a quienes, por cualquier razón, no pudieron cursarlos oportunamente;
- de perfeccionamiento, promoción, actualización y readaptación profesional;
- de promoción y extensión cultural a distintos niveles.

Corresponde al Ministerio de Educación y Ciencia, en su ámbito, impulsar, planificar y supervisar la educación de adultos, sin perjuicio de la competencia del Ministerio de Trabajo y Seguridad Social respecto de las actividades de preparación y readaptación funcional de trabajadores, derivadas de las exigencias inmediatas de la política de empleo y promoción social, así como de la que corresponde al Ministerio de Agricultura, dentro de la labor de extensión agraria.

SISTEMA EDUCATIVO ESPAÑOL

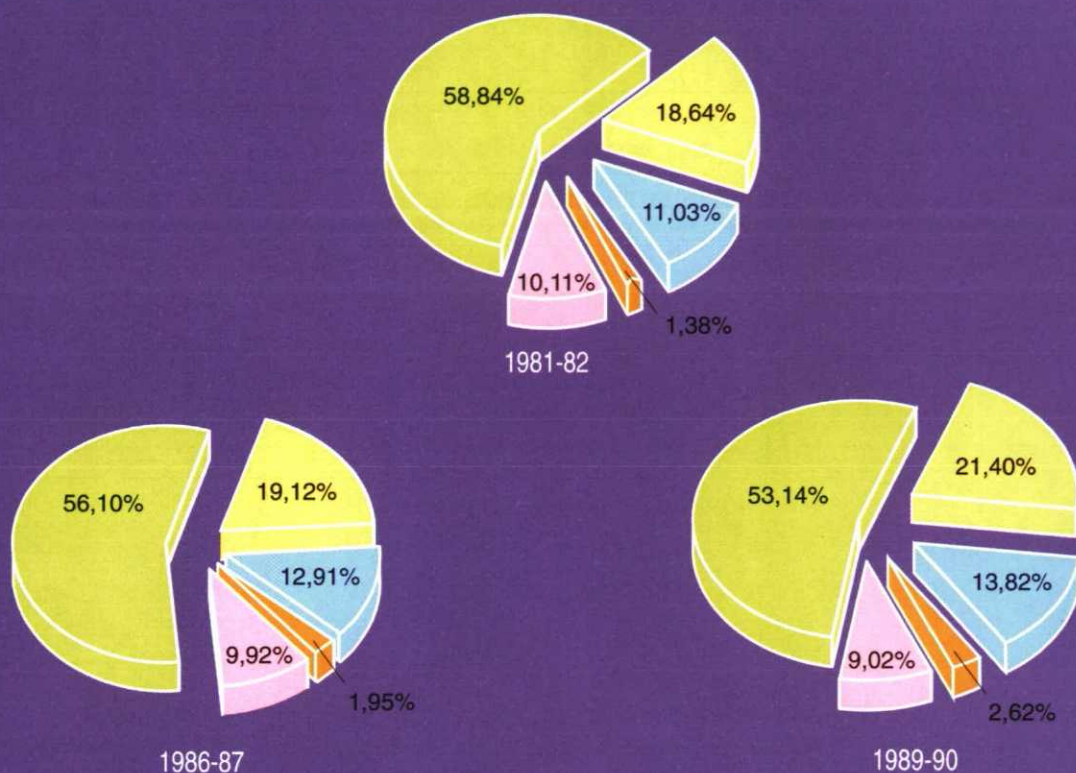


(1) Pruebas de Acceso a la Universidad.

(2) Graduado Escolar.

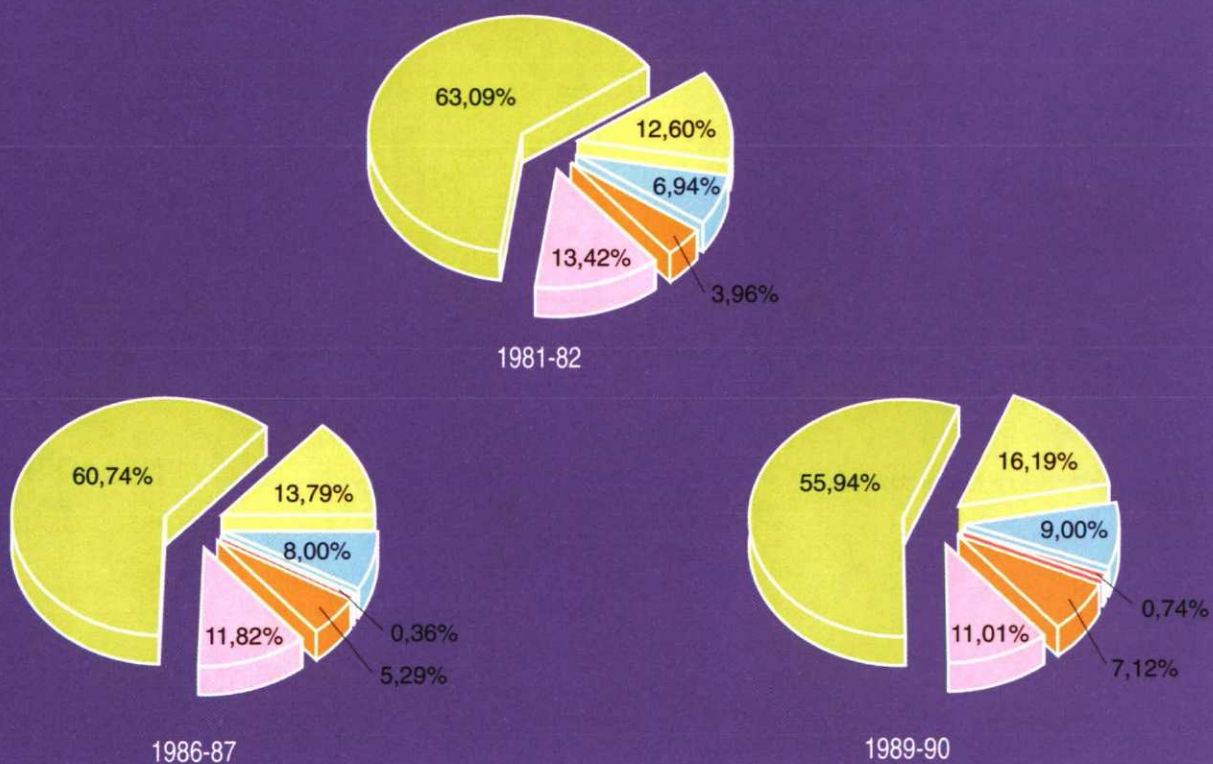
(3) Certificado de Escolaridad.

PROFESORADO

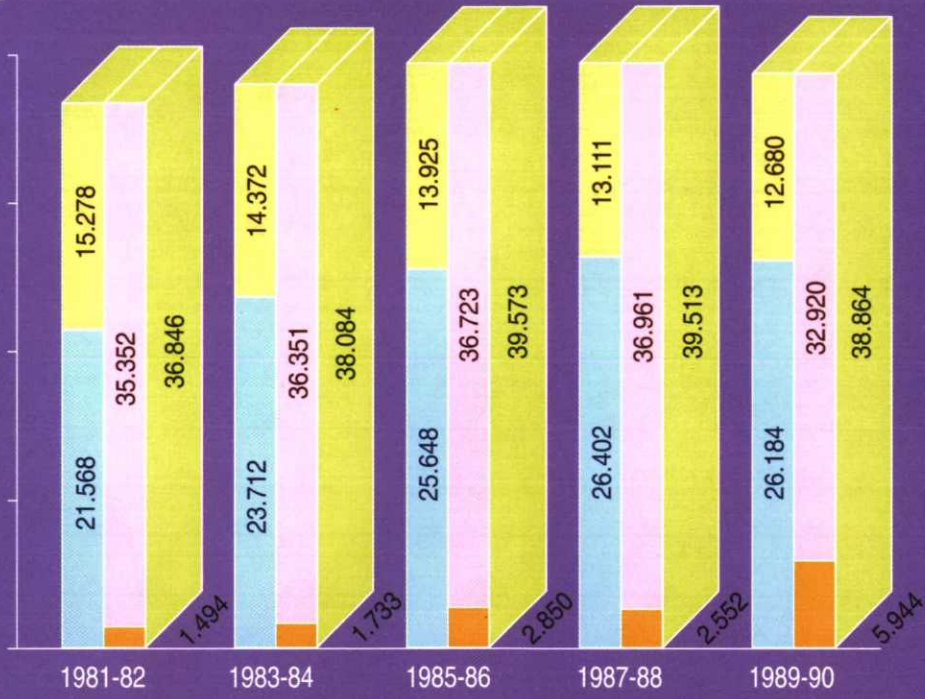


- PREESCOLAR
- EGB
- BUP Y COU
- FP
- REM
- OTRAS

ALUMNADO



1. PREESCOLAR
A) PROFESORADO

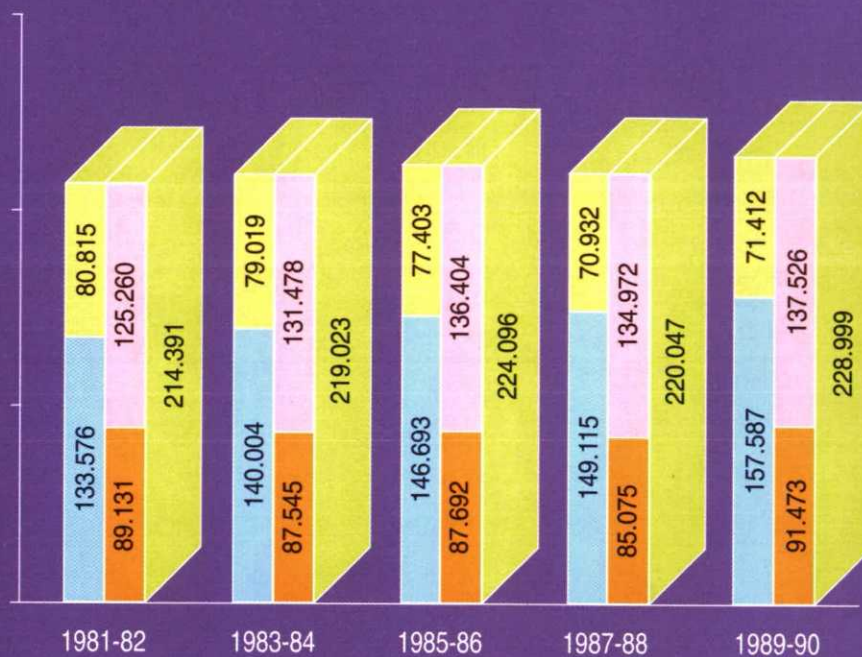


- TOTAL
- PUBLICA
- PRIVADA
- VARONES
- MUJERES

1. PREESCOLAR
B) ALUMNADO

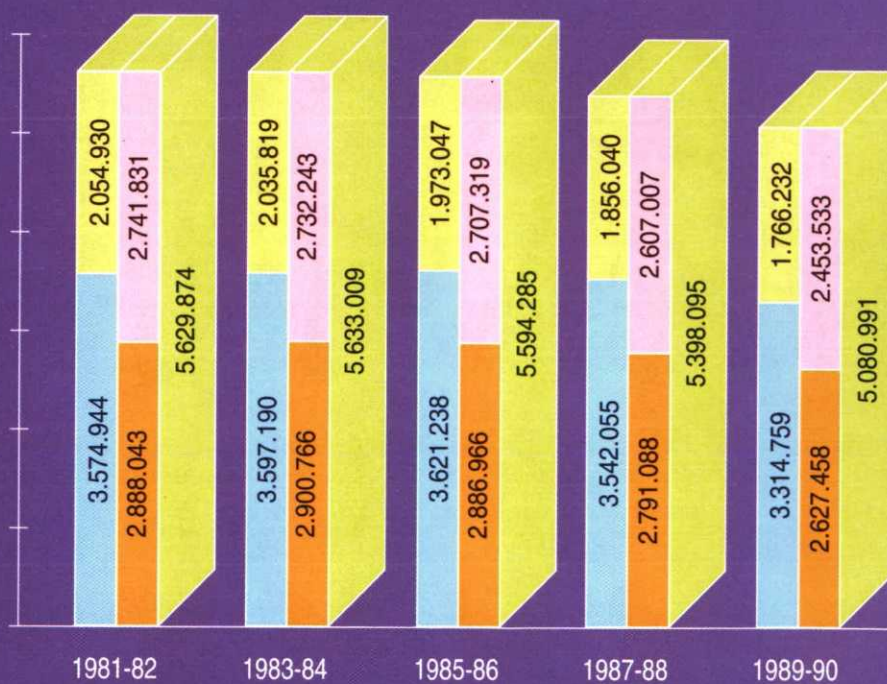


2. E.G.B.
A) PROFESORADO

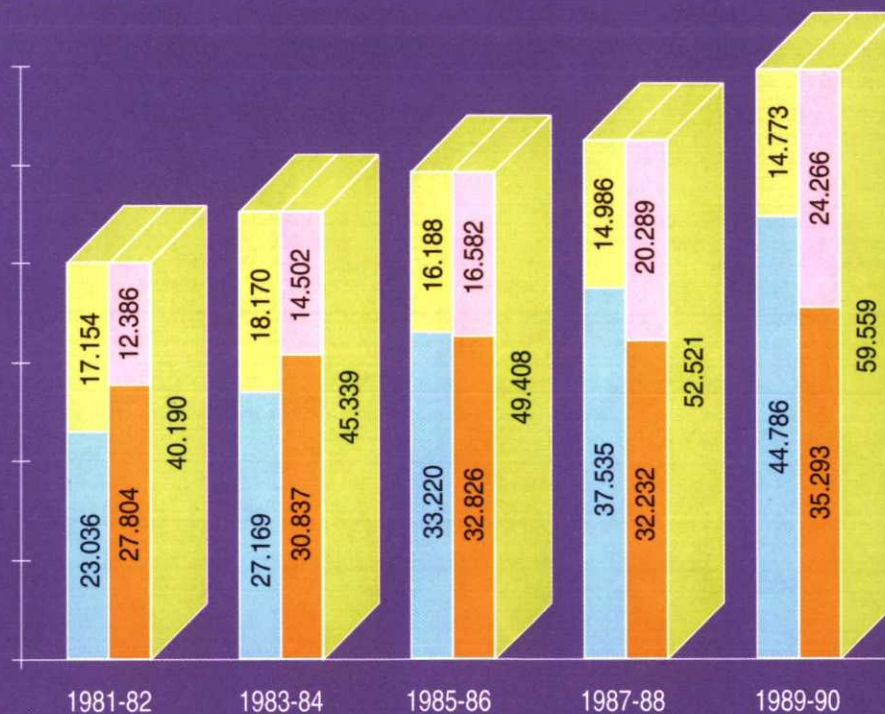


- TOTAL
- PUBLICA
- PRIVADA
- VARONES
- MUJERES

2. E.G.B.
B) ALUMNADO

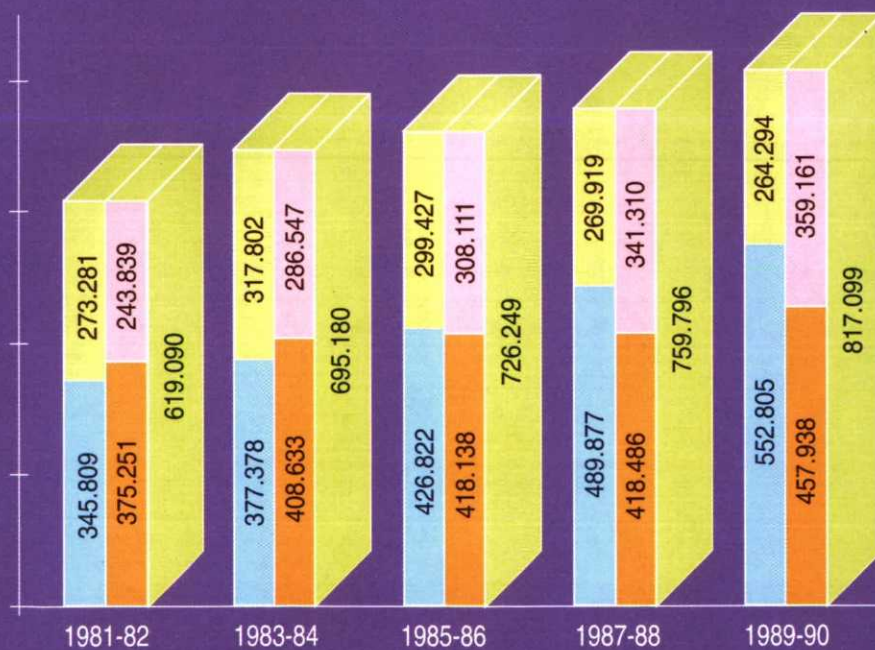


3. FORMACION PROFESIONAL
A) PROFESORADO

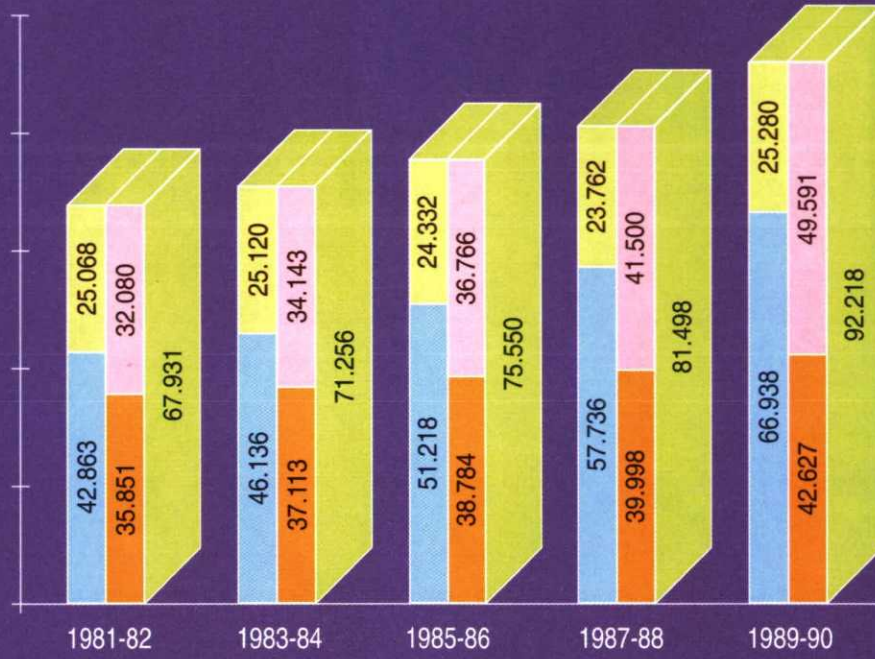


- TOTAL
- PUBLICA
- PRIVADA
- VARONES
- MUJERES

2. FORMACION PROFESIONAL
B) ALUMNADO

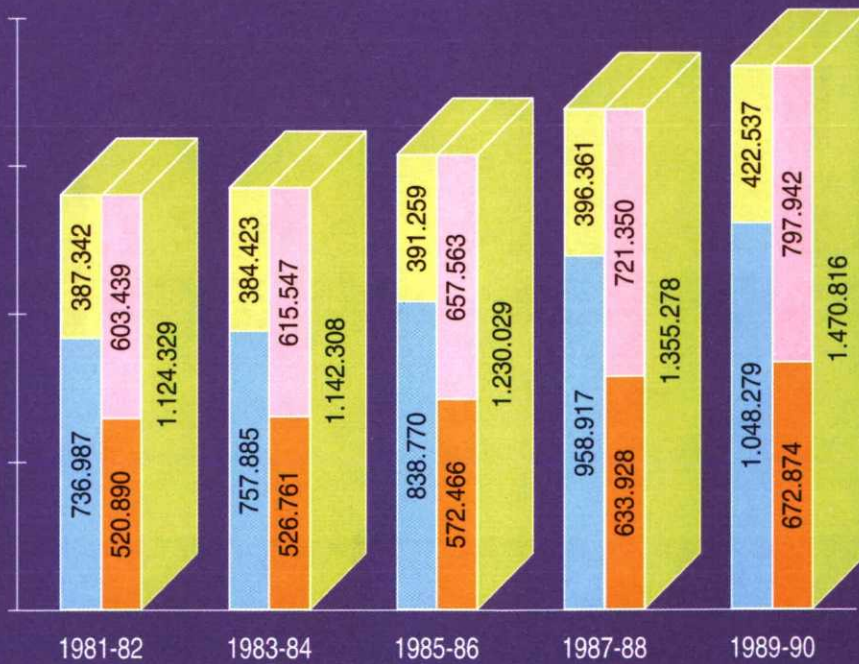


4. B.U.P. Y C.O.U.
A) PROFESORADO

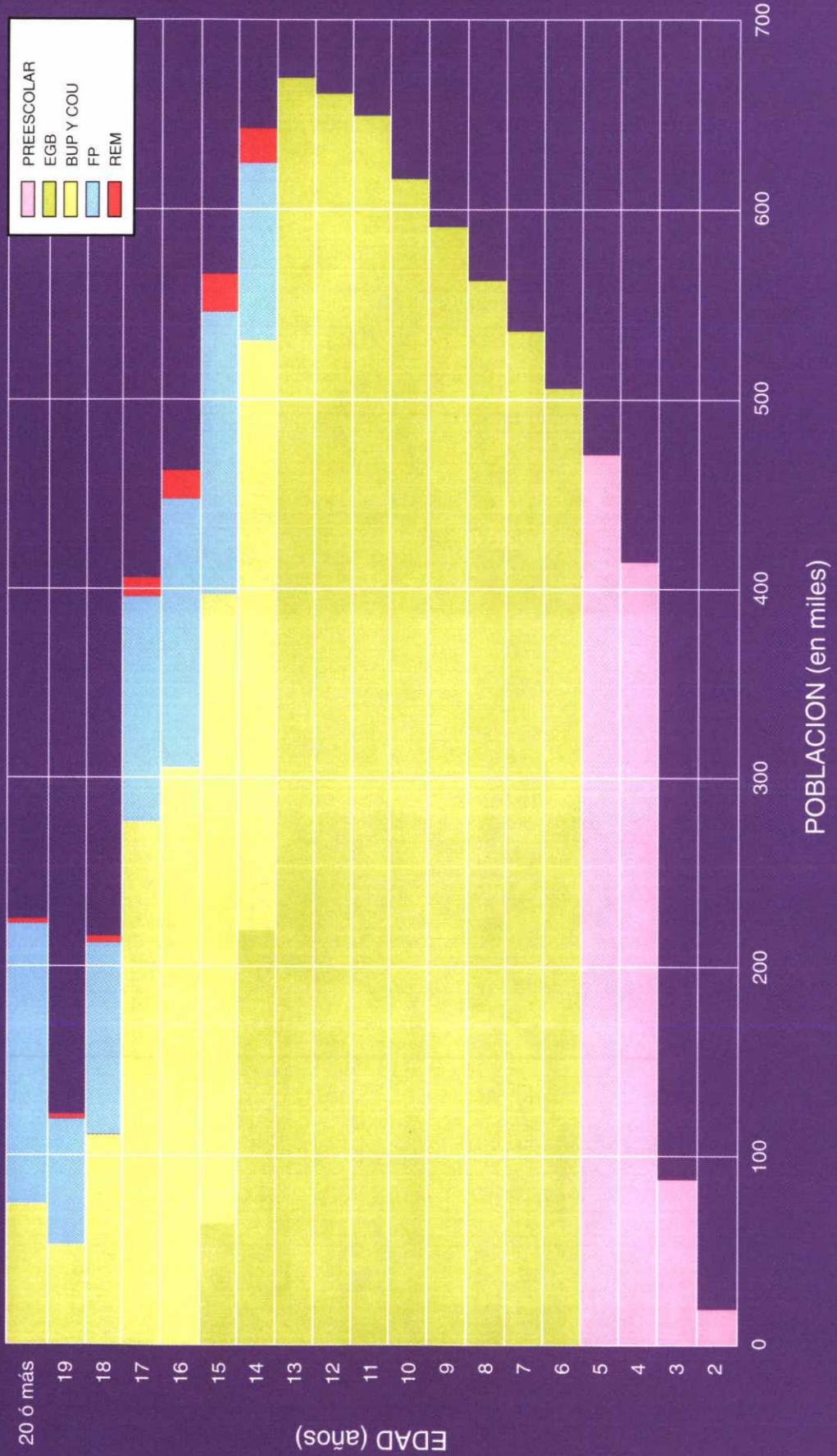


- TOTAL
- PUBLICA
- PRIVADA
- VARONES
- MUJERES

4. B.U.P. Y C.O.U.
B) ALUMNADO



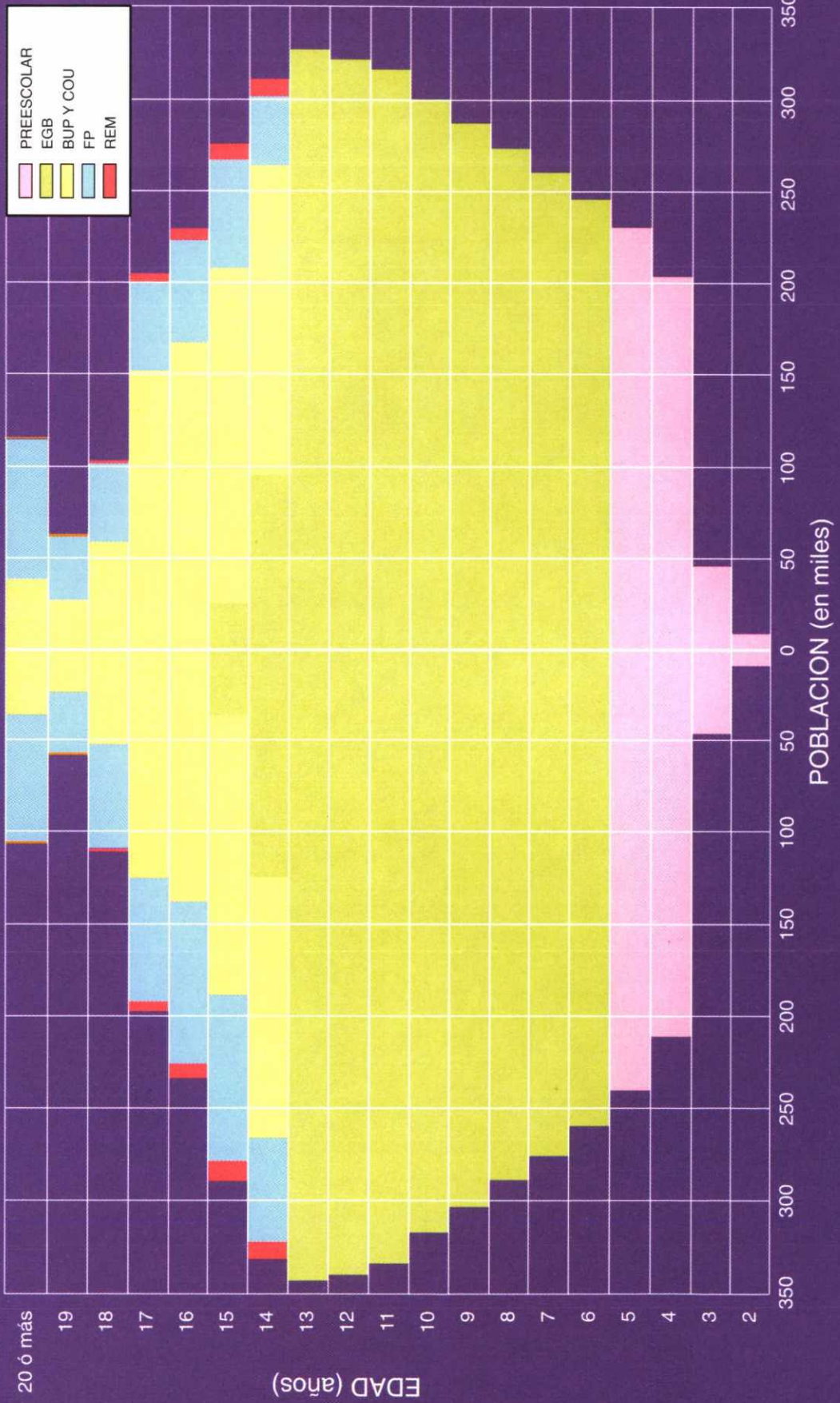
ALUMNADO, POR EDAD Y CLASE DE ENSEÑANZA (TOTAL)



ALUMNADO, POR EDAD Y CLASE DE ENSEÑANZA

MUJERES

VARONES



I. SERIES ANUALES

1. ALUMNADO MATRICULADO, ALUMNADO QUE TERMINO LOS ESTUDIOS Y PROFESORADO, POR CLASE DE ENSEÑANZA. TODAS LAS ENSEÑANZAS.

SERIES

CONCEPTO	1980-81	1981-82	1982-83	1983-84	1984-85	1985-86	1986-87	1987-88	1988-89	1989-90
ALUMNADO MATRICULADO										
Educación Preescolar.....	1182425	1197897	1187617	1171062	1145968	1127348	1084752	1054241	1010765	1000301
Educación General Básica	5605452	5629874	5633518	5633009	5640938	5594285	5575519	5398095	5263518	5080991
Bachillerato y COU.....	1091197	1124329	1117600	1142308	1182154	1230029	1265894	1355278	1425777	1470816
Formación Profesional.....	558808	619090	650770	695180	726000	726249	734186	759796	781748	817099
Reforma Enseñanzas Medias	—	—	20936	33452	43770	50996	67537
Diversas Enseñanzas de 2º Grado	329913	353043	404445	437551	423100	470532	487917	455621	599854	646614
ALUMNADO QUE TERMINO LOS ESTUDIOS										
Educación Preescolar.....	—	—	—	—	—	—	—	—	—	—
Educación General Básica	648864	664557	681647	648672	668715	679574	673280	682166	659927	586536(4)
Bachillerato y COU(1).....	153200	155804	160096	167688	170929	161057(2)	167463	181295	196570	213623
Formación Profesional.....	116371	126304	141857	150754	168167	156037(2)	155581	177297	160834(4)	169649(4)
Reforma Enseñanzas Medias	—	—	—	..	3156	3898(2)	8218(3)	10566(4)	13845(5)	16974
Diversas Enseñanzas de 2º Grado	23357	16542	15412	11361	6961	11609	13573	12685	13161	10277(6)
PROFESORADO (7)										
Educación Preescolar.....	35588	36846	37343	38084	38793	39573	39217	39513	38454	38864
Educación General Básica(8)(9)	211074	214391	216047	219023	221071	224096	221830	220047	219625	228999
Bachillerato y COU	63645	66160	69768	71256	73388	75550	75629	81498	86972	92218
Formación Profesional.....	36556	40190	42174	45339	47838	49408	51062	52521	55309	59559
Diversas Enseñanzas de 2º Grado	4140	5027	5744	6205	6984	7233	7714	7949	9759	11277

- (1) Alumnado que terminó COU
(2) Andalucía, datos del curso 1984-85
(3) Faltan los datos de la REM en centros de FP en Andalucía y de BUP en Cataluña
(4) Faltan datos de la Comunidad Valenciana
(5) Faltan datos de la Comunidad Valenciana y de Galicia.
(6) Faltan datos de algunas enseñanzas en Andalucía y en la Comunidad Valenciana.
(7) El profesorado de la REM figura en BUP-COU y FP
(8) Incluidos directores (con y sin curso), profesorado de ocio, Educación Física y otro personal docente comunes a la Educación Preescolar, EGB y Educación Especial.
(9) Las cifras del PROFESORADO DE E.G.B. están siendo objeto de revisión.

2. UNIDADES, PROFESORADO Y ALUMNADO MATRICULADO, POR TITULARIDAD Y SEXO. EDUCACION PREESCOLAR.

CONCEPTO	1980-81	1981-82	1982-83	1983-84	1984-85	1985-86	1986-87	1987-88	1988-89	1989-90
UNIDADES ESCOLARES	35610	37011	37855	38386	39335	39668	39326	39311	38293	39315
En centros públicos.....	20535	21557	22425	23690	24686	25625	26010	26271	25865	26616
En centros privados.....	15075	15454	15430	14696	14649	14043	13316	13040	12428	12699
PROFESORADO	35588	36846	37343	38084	38793	39573	39217	39513	38454	38864
En centros públicos.....	20522	21568	22339	23712	24645	25648	25939	26402	25705	26184
Varones.....	909	1219	1380	1404	1728	2034	1224	2013	5002	4789
Mujeres.....	19613	20349	20959	22308	22917	23614	24715	24389	20703	21395
En centros privados.....	15066	15278	15004	14372	14148	13925	13278	13111	12749	12680
Varones.....	293	275	297	329	513	816	340	539	1127	1155
Mujeres.....	14773	15003	14707	14043	13635	13109	12938	12572	11622	11525
ALUMNADO MATRICULADO.....	1182425	1197897	1187617	1171062	1145968	1127348	1084752	1054241	1010765	1000301
En centros públicos.....	651338	670950	683220	699943	699170	702057	681702	662799	632162	617559
Varones.....	344226	355216	362575	369665	368861	370001	354141	349017	329302	321937
Mujeres.....	307112	315734	320645	330278	330309	332056	327561	313782	302860	295622
En centros privados.....	531087	526947	504397	471119	446798	425291	403050	391442	378603	382742
Varones.....	245169	245201	235181	219421	209453	201495	192774	187060	185054	187748
Mujeres.....	285918	281746	269216	251698	237345	223796	210276	204382	193549	194994

3. UNIDADES, PROFESORADO Y ALUMNADO MATRICULADO Y ALUMNADO QUE TERMINO LOS ESTUDIOS, POR TITULARIDAD Y SEXO. EDUCACION GENERAL BASICA.

SERIES

CONCEPTO	1980-81	1981-82	1982-83	1983-84	1984-85	1985-86	1986-87	1987-88	1988-89	1989-90
UNIDADES ESCOLARES	176424	178845	180923	183861	186085	186389	186264	185581	187329	183647
En centros públicos	119573	121604	123163	126270	128057	129861	130823	131186	132912	130733
En centros privados	56851	57241	57760	57591	58028	56528	55441	54395	54417	52914
PROFESORADO(1)(2)	211074	214391	216047	219023	221071	224096	221830	220047	219625	228999
En centros públicos	130954	133576	136012	140004	143346	146693	148505	149115	148267	157587
Varones.....	58522	59590	59367	59736	59921	60564	56099	60758	64078	65952
Mujeres	72432	73986	76645	80268	83425	86129	92406	88357	84189	91635
En centros privados.....	80120	80815	80035	79019	77725	77403	73325	70932	71358	71412
Varones.....	29223	29541	28664	27809	27085	27128	25166	24317	26087	25521
Mujeres	50897	51274	51371	51210	50640	50275	48159	46615	45271	45891
ALUMNADO MATRICULADO	5606452	5629874	5633518	5633009	5640938	5594285	5575519	5398095	5263518	5080991
En centros públicos	3549836	3574944	3582438	3597190	3623832	3621238	3597272	3542055	3432743	3314759
Varones.....	1895133	1915197	1919172	1928746	1945890	1940331	1907627	1894668	1834095	1769460
Mujeres	1654703	1659747	1663266	1668444	1677942	1680907	1689645	1647387	1598648	1545299
En centros privados.....	2056616	2054930	2051080	2035819	2017106	1973047	1978247	1856040	1830775	1766232
Varones.....	971595	972846	977755	972020	963180	946635	958546	896420	887096	857998
Mujeres	1085021	1082084	1073325	1063799	1053926	1026412	1019701	959620	943679	908234
ALUMNADO QUE TERMINO LA ESCOLARIDAD	648864	664557	681648	648672	668715	679574	673280	682168	659927	586536(3)
Título de Graduado Escolar.....	424747	442045	463869	441197	466535	492036	509091	523933	509602	457957
Varones.....	207173	215097	225555	214654	224369	244901	250409	260554	254004	226044
Mujeres	217574	226948	238314	226543	242166	247135	258682	263379	255598	231913
Certificado de Escolaridad.....	224117	222512	217779	207475	202180	187538	164189	158235	150325	128579
Varones.....	119535	123892	118039	116852	115490	107127	91480	90323	87281	76744
Mujeres	104582	98620	99740	90623	86690	80411	72709	67912	63044	51835

(1) Incluidos directores (con y sin curso), profesorado de ocio, Educación Física y otro personal docente comunes a la Educación Preescolar, EGB y Educación Especial.

(2) Las cifras de PROFESORADO están siendo objeto de revisión.

(3) Faltan los datos de la Comunidad Valenciana.

4. CENTROS, PROFESORADO, ALUMNADO MATRICULADO Y ALUMNADO QUE TERMINO LOS ESTUDIOS, POR TITULARIDAD Y SEXO. BACHILLERATO Y CURSO DE ORIENTACION UNIVERSITARIA.

CONCEPTO	1980-81	1981-82	1982-83	1983-84	1984-85	1985-86	1986-87	1987-88	1988-89	1989-90
CENTROS	2445	2488	2495	2547	2595	2635	2659	2783	2905	3019
Públicos.....	1004	1032	1033	1073	1110	1246	1302	1420	1523	1624
Privados.....	1441	1456	1462	1474	1485	1389	1357	1363	1382	1395
PROFESORADO	66160	67931	69768	71256	73388	75550	75629	81498	86972	92218
En centros públicos	41454	42863	44708	46136	48171	51218	51757	57736	61986	66938
Varones.....	21340	22072	23142	23591	24603	25898	25162	27551	28640	29477
Mujeres	20114	20791	21566	22545	23568	25320	26595	30185	33346	37461
En centros privados.....	24706	25068	25060	25120	25217	24332	23872	23762	24986	25280
Varones.....	13621	13779	13568	13522	13486	12886	12585	12447	12723	13150
Mujeres	11085	11289	11492	11598	11731	11446	11287	11315	12263	12130
ALUMNADO MATRICULADO (INCLUIDO COU)	1091197	1124329	1117600	1142308	1182154	1230029	1265894	1355278	1425777	1470816
En centros públicos	718190	736987	733582	757885	789173	838770	874674	958917	1005184	1048279
Varones.....	320311	328271	324425	335971	351852	377894	402305	435947	452202	470868
Mujeres	397879	408716	409157	421914	437321	460876	472369	522970	552982	577411
En centros privados.....	373007	387342	384018	384423	392981	391259	391220	396361	420593	422537
Varones.....	187231	192619	191193	190790	194440	195472	192436	197981	206211	202006
Mujeres	185776	194723	192825	193633	198541	196687	198784	198380	214382	220531
CURSO DE ORIENTACION UNIVERSITARIA										
Alumnado matriculado.....	223982	242987	241873	244003	253679	261017	266328	280657	292024	309170
Alumnado evaluado positivamente.....	153200	155804	160008	167688	170929	161057	167463	181295	196570	213623

5. CENTROS, PROFESORADO, ALUMNADO MATRICULADO Y ALUMNADO QUE TERMINO LOS ESTUDIOS, POR TITULARIDAD Y SEXO. FORMACION PROFESIONAL.

SERIES

CONCEPTO	1980-81	1981-82	1982-83	1983-84	1984-85	1985-86	1986-87	1987-88	1988-89	1989-90
CENTROS	2142	2323	2366	2397	2334	2248	2194	2230	2253	2260
Públicos	864	936	994	978	1043	1030	1073	1081	1157	1146
Privados	1278	1387	1372	1419	1291	1218	1121	1149	1096	1114
PROFESORADO	36556	40190	42174	45339	47838	49408	51062	52521	55309	59559
En centros públicos	19653	23036	25118	27169	31041	33220	36297	37535	40337	44786
Varones	14850	17188	18574	19670	22106	23169	24112	23634	24974	27235
Mujeres	4803	5848	6544	7499	8935	10051	12185	13901	15363	17551
En centros privados	16903	17154	17056	18170	16797	16188	14765	14986	14972	14773
Varones	10592	10616	10380	11167	10255	9657	8654	8598	8316	8058
Mujeres	6311	6538	6676	7003	6542	6531	6111	6388	6656	6715
ALUMNADO MATRICULADO	558808	619090	650770	695180	726000	726249	734186	759796	781748	817099
En centros públicos	301673	345809	362692	377378	416735	426822	463255	489877	516361	552805
Varones	209146	237690	248900	254981	275504	274994	290785	287834	314891	328847
Mujeres	92527	108119	113792	122397	141231	151828	172470	202043	201470	223958
En centros privados	257135	273281	288078	317802	309265	299427	270931	269919	265387	264294
Varones	137750	137561	139187	153652	147056	143144	133998	130652	127789	129091
Mujeres	119385	135720	148891	164150	162209	156283	136933	139267	137598	135203
ALUMNADO QUE TERMINO LOS ESTUDIOS	116304	126304	141857	150754	168167	156037	155581	177297	160834(1)	169649(1)
Plan Antiguo	599	198	—	—	—	—	—	—	—	—
Oficialía	—	—	—	—	—	—	—	—	—	—
Maestría	599	198	—	—	—	—	—	—	—	—
Plan Nuevo	115772	126106	141857	150754	168167	156037	155581	177297	160834	169649
Primer Grado	89432	94947	102736	108173	117103	101882	97597	112430	101762	105870
Segundo grado	26340	31159	39121	42581	51064	54155	57984	64867	59072	63779

(1) Faltan los datos de la Comunidad Valenciana.

6. ALUMNADO MATRICULADO Y ALUMNADO QUE TERMINO LOS ESTUDIOS, POR TITULARIDAD Y SEXO. REFORMA DE LAS ENSEÑANZAS MEDIAS (PLAN EXPERIMENTAL)

CONCEPTO	1982-83	1983-84	1984-85	1985-86	1986-87	1987-88	1988-89	1989-1990
ALUMNADO MATRICULADO	20936	33452	43770	50996	67537
En centros públicos	13121	20669	29088	35090	48995
Varones	7753	11634	15468	19526	26835
Mujeres	5368	9035	13620	15564	22860
En centros privados	7815	12783	14682	15906	18542
Varones	4766	7313	8129	8956	9898
Mujeres	3049	5470	6553	6950	8644
ALUMNADO QUE TERMINO LOS ESTUDIOS	—	—	3156	3898 (1)	8218	10566(2)	13845(3)	16974
Ciclo I	—	—	3156	3898	7824	8989	10316	11435
Ciclo II	—	—	—	—	394	1577	3529	5539

(1) Faltan los datos en Institutos de FP y de BUP en Cataluña.

(2) Faltan los datos en centros de la Comunidad Valenciana.

(3) Faltan datos de la Comunidad Valenciana y de Galicia.

7. CENTROS, PROFESORADO, ALUMNADO MATRICULADO Y ALUMNADO QUE TERMINO LOS ESTUDIOS. DIVERSAS ENSEÑANZAS DE 2º GRADO.

SERIES

CONCEPTO	1980-81	1981-82	1982-83	1983-84	1984-85	1985-86	1986-87	1987-88(4)	1988-89(4)	1989-90
ARTES APLICADAS, OFICIOS ARTISTICOS Y CERAMICA										
Centros	70	70	71	78	91	95	92	87	94	101
Profesorado	1594	1709	1717	1780	1980	2037	2123	2057	2596	2496
Alumnado matriculado	22684(1)	24857(1)	24300(1)	26405(1)	26838(1)	25281(1)	24840(1)	24186(1)	30473(1)	31580(1)
Alumnado que terminó los estudios	1674	1050	1459	1482	1618	1876	2093	1886	1724	1195(5)
CAPACITACION AGRARIA										
Centros	29	37	35	33	28	25	24	25	22	21
Profesorado	240	313	369	332	316	283	260	275	246	239
Alumnado matriculado	1151	1543	1900	1575	1495	1373	1282	1209	1075	1074
Alumnado que terminó los estudios	479	679	843	791	715	605	654	599	529	555
IDIOMAS										
Centros	8	8	12	12	13	15	24	43	54	73
Profesorado	473	487	559	582	639	681	791	1079	1255	1600
Alumnado matriculado	147421	145944	159792	185389	174729	209574	231604	233800	326001	355078
Alumnado que terminó los estudios	0	0	1710	1709	1485	1791	2037	2183	2409	1986(6)
CONSERVATORIOS DE MUSICA (Gº ELEMENTAL Y MEDIO)										
Centros (2).....	94	101	125	152	172	178	186	190	297	380
Profesorado (2).....	1621	2003	2399	2784	3237	3522	3929	3914	4855	6100
Alumnado matriculado.....	149716	164904	202567	207534	203732	215679	212924	183010	224974	242658
Alumnado que terminó los estudios	18985	10931	10135	6048	7696	6856	7854	7085	7037	5756(5)
ARTE DRAMATICO Y DANZA (3)										
Centros	19	27	29	34	39	43	43	40	45	57
Profesorado	212	262	329	356	429	411	425	439	478	534
Alumnado matriculado	8941	12121	12347	13260	13333	13441	15192	11581	11786	14479
Alumnado que terminó los estudios	375	344	175	179	298	357	209	288	220	238(6)
E. MILITAR (SUBOFICIALES)										
Centros	0	1	1	1	1	1	1	1	1	1
Profesorado	0	260	371	371	383	299	186	185	329	308
Alumnado matriculado	0	3674	3539	3388	2973	2642	2075	1855	1816	1745
Alumnado que terminó los estudios	0	1270	1090	1152	1149	919	726	644	621	547

- (1) No se incluyen los cursos monográficos.
 (2) Se refiere a todos los centros y profesorado de Conservatorios de Música y Centros no oficiales de Música que imparten las enseñanzas de Grado Elemental, Medio y Superior.
 (3) Incluye toda la información de los distintos grados.
 (4) En algunas enseñanzas se han tomado datos del curso anterior en varias provincias. Ver notas en los cuadros correspondientes a estas enseñanzas.
 (5) Falta el dato de Andalucía y de la Comunidad Valenciana.
 (6) Falta el dato de la Comunidad de Valencia

II. RESUMENES GENERALES

1. CENTROS, PROFESORADO, ALUMNADO MATRICULADO Y ALUMNADO QUE TERMINO LOS ESTUDIOS. TODOS LOS CENTROS.

RESUMEN

CONCEPTO	CENTROS	PROFESORADO		ALUMNADO MATRICULADO		ALUMNADO QUE TERMINO LOS ESTUDIOS	
		Total	Mujeres	Total	Mujeres	Total	Mujeres
TOTAL GENERAL	27808	444857	258208	9135959	4579338	1199181	611715
Educación Preescolar	2050 (1)	38864	32920	1000301	490616	—	—
Educación General Básica	19269 (2)	228999 (3)	137526 (3)	5080991	2453533	586536 (4)	283748 (4)
Educación Especial	577 (5)	13940 (6)	8683 (6)	52601 (6)	21619 (6)	—	—
B.U.P	3019	92218	49591	1161646	629916	202122	114777
C.O.U.....				309170	168026	213623	118462
Formación Profesional	2260	59559	24266	817099	359161	169649 (4)	81390 (4)
Reforma de las Enseñanzas Medias.....	— (7)	— (7)	— (7)	67537	31504	16974	7516
Otras Enseñanzas de 2º Grado (8)	633	11277	5222	646614	424963	10277 (9)	5822 (9)
Educación de Adultos.....	2490 (10)	9286	4289 (11)	346933	220419 (13)	57213 (14)	20662 (14)

- (1) Centros específicos de Peescolar. Este nivel se imparte en 39315 unidades.
- (2) De ellos, 2681 colegios exclusivamente de EGB y 16588 de más de un nivel (E. Preescolar, EGB y E. Especial). La EGB se imparte en un total de 183647 unidades.
- (3) Incluye directores (con y sin curso), profesorado de ocio, Educación Física y otro personal docente comunes a Educación Preescolar, General Básica y Educación Especial (C.O.).
- (4) Faltan los datos de la Comunidad Valenciana.
- (5) Centros específicos de Educación Especial. Esta modalidad se imparte en un total de 4562 unidades.
- (6) Se refiere al total de Educación Especial, tanto en centros específicos como en colegios de EGB con unidades de Educación Especial.
- (7) La REM se experimenta en centros de BUP y FP, por ello no se especifican los centros y el profesorado, ya que se comparten con estas Enseñanzas.
- (8) Incluye: Artes Aplicadas y Oficios Artísticos, Cerámica, Conservatorios de Música, Arte Dramático y Danza, Idiomas, Capacitación Agraria y E. Militar (Suboficiales).
- (9) Faltan datos de Andalucía y la Comunidad Valenciana.
- (10) Se refiere al total de Actuaciones.
- (11) Faltan datos de Andalucía.
- (12) Faltan datos de Cataluña.
- (13) Faltan datos de Canarias, Cataluña, Comunidad Valenciana y Galicia.
- (14) Faltan datos de Andalucía, Canarias, Cataluña, Comunidad Valenciana y Galicia.

2. CENTROS, PROFESORADO, ALUMNADO MATRICULADO Y ALUMNADO QUE TERMINO LOS ESTUDIOS, POR CLASE DE ENSEÑANZA Y SEXO. CENTROS PUBLICOS.

CONCEPTO	CENTROS	PROFESORADO		ALUMNADO MATRICULADO		ALUMNADO QUE TERMINO LOS ESTUDIOS	
		Total	Mujeres	Total	Mujeres	Total	Mujeres
TOTAL GENERAL	19150	315239	178537	6203713	3062377	775866	389376
Educación Preescolar	1009 (1)	26184	21395	617559	295622	—	—
Educación General Básica	14708 (2)	157587 (3)	91635 (3)	3314759	1545299	375559 (4)	174843 (4)
Educación Especial	230 (5)	10730 (6)	6496 (6)	29424 (6)	11332 (6)	—	—
B.U.P	1624	66938	37461	822969	452000	128481	73488
C.O.U.....				225310	125411	145742	84569
Formación Profesional	1146	44786	17551	552805	223958	105219 (4)	45545 (4)
Reforma de las Enseñanzas Medias.....	— (7)	— (7)	— (7)	48995	22860	10641	5129
Otras Enseñanzas de 2º Grado (8)	433	9014	3999 (9)	591892	385895 (9)	10224 (9)	5802 (9)
Educación de Adultos.....

- (1) Centros específicos de Peescolar. Este nivel se imparte en 26616 unidades.
- (2) De ellos, 2077 colegios exclusivamente de EGB y 12631 de más de un nivel (E. Preescolar, EGB y E. Especial). La EGB se imparte en un total de 130733 unidades.
- (3) Incluye directores (con y sin curso), profesorado de ocio, Educación Física y otro personal docente comunes a Educación Preescolar, General básica y Educación Especial (C.O.).
- (4) Faltan los datos de la Comunidad Valenciana.
- (5) Centros específicos de Educación Especial. Esta modalidad se imparte en un total de 2262 unidades.
- (6) Se refiere al total de Educación Especial, tanto en centros específicos como en colegios de EGB con unidades de Educación Especial.
- (7) La REM se experimenta en centros de BUP y FP, por ello no se especifican los centros y el profesorado, ya que se comparten con estas Enseñanzas.
- (8) Incluye: Artes Aplicadas y Oficios Artísticos, Cerámica, Conservatorios de Música, Arte Dramático y Danza, Idiomas, Capacitación Agraria y E. Militar (Suboficiales).
- (9) Faltan datos de Andalucía y la Comunidad Valenciana.

3. CENTROS, PROFESORADO, ALUMNADO MATRICULADO Y ALUMNADO QUE TERMINO LOS ESTUDIOS, POR CLASE DE ENSEÑANZA Y SEXO. CENTROS PRIVADOS.

RESUMEN

CONCEPTO	CENTROS	PROFESORADO		ALUMNADO MATRICULADO		ALUMNADO QUE TERMINO LOS ESTUDIOS	
		Total	Mujeres	Total	Mujeres	Total	Mujeres
TOTAL GENERAL.....	8658	129618	79671	2932246	1510585	423315	222339
Educación Preescolar	1041 (1)	12680	11525	382742	194994	—	—
Educación General Básica	4561 (2)	71412 (3)	45891 (3)	1766232	908234	210977	108905
Educación Especial.....	347 (5)	3210 (6)	2187 (6)	23177	10287	—	—
B.U.P.....	1395	25280	12130	338677	177916	73641	41289
C.O.U.....				83860	42615	67881	33893
Formación Profesional	1114	14773	6715	264294	135203	64430 (4)	35845 (4)
Reforma de las Enseñanzas Medias.....	— (7)	— (7)	— (7)	18542	8644	6333	2387
Otras Enseñanzas de 2º Grado (8)	200	2263	1223 (9)	54722	32692 (9)	53 (9)	20 (9)
Educación de Adultos.....

- (1) Centros específicos de Preescolar. Este nivel se imparte en 12699 unidades.
 (2) De ellos, 604 colegios exclusivamente de EGB y 3957 de más de un nivel (E. Preescolar, EGB y E. Especial). La EGB se imparte en un total de 52914 unidades.
 (3) Incluye directores (con y sin curso), profesorado de ocio, Educación Física y otro personal docente comunes a Educación Preescolar, General Básica y Educación Especial (C.O.).
 (4) Faltan los datos de la Comunidad Valenciana.
 (5) Centros específicos de Educación Especial. Esta modalidad se imparte en un total de 2300 unidades.
 (6) Se refiere al total de Educación Especial, tanto en centros específicos como en colegios de EGB con unidades de Educación Especial.
 (7) La REM se experimenta en centros de BUP y FP, por ello no se especifican los centros y el profesorado, ya que se comparten con estas Enseñanzas.
 (8) Incluye: Artes Aplicadas y Oficios Artísticos, Cerámica, Conservatorios de Música, Arte Dramático y Danza, Idiomas, Capacitación Agraria y E. Militar (Suboficiales).
 (9) Faltan datos de Andalucía y la Comunidad Valenciana.

4. ALUMNADO, POR EDAD Y CLASE DE ENSEÑANZA. TOTAL.

EDAD	TOTAL	Educación Preescolar	Educación General Básica	B.U.P. y C.O.U.	Formación Profesional	Reforma de las Enseñanzas Medias	Diversas Enseñanzas de 2º Grado
TOTAL GENERAL.....	9083358	1000301	5080991	1470816	817099	67537	646614
De 2 años	20115	20115	—	—	—	—	—
De 3 años	93235	93235	—	—	—	—	—
De 4 años	415424	415424	—	—	—	—	—
De 5 años	471527	471527	—	—	—	—	—
De 6 años	505999	—	505999	—	—	—	—
De 7 años	536192	—	536192	—	—	—	—
De 8 años	562874	—	562874	—	—	—	—
De 9 años	590763	—	590763	—	—	—	—
De 10 años	617272	—	617272	—	—	—	—
De 11 años	650671	—	650671	—	—	—	—
De 12 años	661878	—	661878	—	—	—	—
De 13 años	670216	—	670216	—	—	—	—
De 14 años	642678	—	220643	310399	93973	17663	—
De 15 años	565894	—	64483	333657	148511	19243	—
De 16 años	463257	—	—	307129	141855	14273	—
De 17 años	406265	—	—	278452	117679	10134	—
De 18 años	216531	—	—	112403	100564	3564	—
De 19 años	121254	—	—	52906	67125	1223	—
De 20 años o más	224699	—	—	75870	147392	1437	—
No consta	646614	—	—	—	—	—	646614

**5. ALUMNADO, POR EDAD Y CLASE DE ENSEÑANZA.
MUJERES.**

RESUMEN

EDAD	TOTAL	Educación Preescolar	Educación General Básica	B.U.P. y C.O.U.	Formación Profesional	Reforma de las Enseñanzas Medias	Diversas Enseñanzas de 2º Grado
TOTAL GENERAL	4557719	490616	2453533	797942	359161	31504	424963
De 2 años	9661	9661	—	—	—	—	—
De 3 años	46204	46204	—	—	—	—	—
De 4 años	203652	203652	—	—	—	—	—
De 5 años	231099	231099	—	—	—	—	—
De 6 años	245923	—	245923	—	—	—	—
De 7 años	260276	—	260276	—	—	—	—
De 8 años	273551	—	273551	—	—	—	—
De 9 años	287192	—	287192	—	—	—	—
De 10 años	300183	—	300183	—	—	—	—
De 11 años	316270	—	316270	—	—	—	—
De 12 años	321587	—	321587	—	—	—	—
De 13 años	327080	—	327080	—	—	—	—
De 14 años	310785	—	94963	169497	37878	8447	—
De 15 años	276073	—	26508	182028	58753	8784	—
De 16 años	232453	—	—	168149	57753	6551	—
De 17 años	207378	—	—	152594	50015	4769	—
De 18 años	105968	—	—	58786	45555	1627	—
De 19 años	62267	—	—	28013	33670	584	—
De 20 años o más	115154	—	—	38875	75537	742	—
No consta	424963	—	—	—	—	—	424963

**6. TASA DE ESCOLARIDAD, POR EDAD Y CLASE DE ENSEÑANZA.
TOTAL.**

EDAD	TOTAL	Educación Preescolar	Educación General Básica	B.U.P. y C.O.U.	Formación Profesional	Reforma de las Enseñanzas Medias
TOTAL GENERAL	83,16	56,65	86,44	32,03	17,79	1,47
De 2 años	4,83	4,83	—	—	—	—
De 3 años	21,49	21,49	—	—	—	—
De 4 años	92,45	92,45	—	—	—	—
De 5 años	100,00	100,00	—	—	—	—
De 6 años	100,00	—	100,00	—	—	—
De 7 años	100,00	—	100,00	—	—	—
De 8 años	100,00	—	100,00	—	—	—
De 9 años	100,00	—	100,00	—	—	—
De 10 años	100,00	—	100,00	—	—	—
De 11 años	100,00	—	100,00	—	—	—
De 12 años	100,00	—	100,00	—	—	—
De 13 años	100,00	—	100,00	—	—	—
De 14 años	98,24	—	33,73	47,45	14,36	2,70
De 15 años	85,79	—	9,78	50,58	22,51	2,92
De 16 años	70,27	—	—	46,59	21,52	2,17
De 17 años	61,77	—	—	42,34	17,89	1,54
De 18 años	33,06	—	—	17,16	15,36	0,54
De 19 años	18,57	—	—	8,10	10,28	0,19
De 20 años o más	34,37	—	—	11,60	22,54	0,22

Nota: La población de referencia: "Proyecciones de la población Española facilitada por el I.N.E."

**7. TASA DE ESCOLARIDAD, POR EDAD Y CLASE DE ENSEÑANZA.
MUJERES.**

RESUMEN

EDAD	TOTAL	Educación Preescolar	Educación General Básica	B.U.P. y C.O.U.	Formación Profesional	Reforma de las Enseñanzas Medias
TOTAL GENERAL.....	86,05	57,55	86,13	35,72	16,08	1,41
De 2 años	4,80	4,80	—	—	—	—
De 3 años	22,05	22,05	—	—	—	—
De 4 años	93,66	93,66	—	—	—	—
De 5 años	100,00	100,00	—	—	—	—
De 6 años	100,00	—	100,00	—	—	—
De 7 años	100,00	—	100,00	—	—	—
De 8 años	100,00	—	100,00	—	—	—
De 9 años	100,00	—	100,00	—	—	—
De 10 años	100,00	—	100,00	—	—	—
De 11 años	100,00	—	100,00	—	—	—
De 12 años	100,00	—	100,00	—	—	—
De 13 años	100,00	—	100,00	—	—	—
De 14 años	97,86	—	29,90	53,37	11,93	2,66
De 15 años	86,16	—	8,27	56,81	18,34	2,74
De 16 años	72,62	—	—	52,53	18,04	2,05
De 17 años	64,89	—	—	47,75	15,65	1,49
De 18 años	33,26	—	—	18,45	14,30	0,51
De 19 años	19,56	—	—	8,80	10,57	0,18
De 20 años o más	36,12	—	—	12,19	23,69	0,23

Nota: La población de referencia: "Proyecciones de la población Española facilitada por el I.N.E."

**8. TASA DE ESCOLARIDAD, POR EDAD Y CLASE DE ENSEÑANZA.
VARONES.**

EDAD	TOTAL	Educación Preescolar	Educación General Básica	B.U.P. y C.O.U.	Formación Profesional	Reforma de las Enseñanzas Medias
TOTAL GENERAL.....	76,50	55,81	86,73	28,52	19,41	1,53
De 2 años	4,85	4,85	—	—	—	—
De 3 años	20,96	20,96	—	—	—	—
De 4 años	91,31	91,31	—	—	—	—
De 5 años	99,59	99,59	—	—	—	—
De 6 años	100,00	—	100,00	—	—	—
De 7 años	100,00	—	100,00	—	—	—
De 8 años	100,00	—	100,00	—	—	—
De 9 años	100,00	—	100,00	—	—	—
De 10 años	100,00	—	100,00	—	—	—
De 11 años	100,00	—	100,00	—	—	—
De 12 años	100,00	—	100,00	—	—	—
De 13 años	100,00	—	100,00	—	—	—
De 14 años	98,60	—	37,34	41,86	16,67	2,74
De 15 años	85,44	—	11,19	44,70	26,46	3,08
De 16 años	68,06	—	—	40,98	24,80	2,28
De 17 años	58,83	—	—	37,23	20,01	1,59
De 18 años	32,88	—	—	15,94	16,36	0,58
De 19 años	17,62	—	—	7,44	10,00	0,19
De 20 años o más	32,71	—	—	11,05	21,45	0,21

Nota: La población de referencia: "Proyección de la Población Española facilitada por el I.N.E."

CONCEPTO	TASA BRUTA			TASA NETA		
	Total	Varones	Mujeres	Total	Varones	Mujeres
Educación Preescolar (2-5 años)	56,65	55,81	57,90	56,65	55,81	57,90
Jardín de Infancia (2-3 años)	13,33	13,07	14,33	13,33	13,07	14,33
Escuela de Párvulos (4-5 años)	96,92	95,53	98,40	96,92	95,53	98,40
Educación General Básica (6-13 años) (1)	100,00	100,00	100,00	100,00	100,00	100,00
Ciclo Inicial (6-7 años)	100,00	100,00	100,00	100,00	100,00	100,00
Ciclo Medio (8-10 años)	100,00	100,00	100,00	100,00	100,00	100,00
Ciclo Superior (11-13 años)	100,00	100,00	100,00	96,57	95,22	97,99
Bachillerato Unificado Polivalente (14-16 años)	58,88	52,39	65,75	48,21	42,51	54,24
Curso de Orientación Universitaria (17 años)	47,01	41,75	52,58	26,42	22,44	30,63
Formación Profesional (14-18 años) (2)	24,87	27,11	22,50	18,34	20,87	15,66
1º Grado (14-15 años)	35,33	38,97	31,47	18,46	21,58	15,15
2º Grado (16-18 años)	17,90	19,20	16,53	9,03	10,24	7,76
Reforma de las Enseñanzas Medias (14-17 años)	2,57	2,66	2,47	2,33	2,42	2,23
1º Ciclo (14-15 años)	3,76	3,94	3,58	2,81	2,91	2,70
2º Ciclo (16-17 años)	1,37	1,39	1,36	1,07	1,06	1,08

(1) Como viene sucediendo todos los cursos, entre los 6 y los 13 años de edad se obtienen unas tasas de escolarización, tanto en varones como en mujeres, superiores al 100 por 100. Este error, seguramente, procede de las dos variables en comparación: la matrícula escolar obtenida a través de la estadística educativa y la clasificación por edades de la población facilitada por el INE. Independientemente de esta anomalía las cifras obtenidas año tras año, desde el curso 1976-77, muestran que la escolarización es, prácticamente, total: de 6 a 12 años desde 1977-78 y de 6 a 13 desde 1981-82.

(2) En Formación Profesional se ha incluido el alumnado de "acceso al segundo grado" en FP2.

10. ALUMNADO, POR GRADO DE ENSEÑANZA DE LA C.I.N.E., TITULARIDAD Y SEXO.

NIVEL DE LA ENSEÑANZA DE LA C.I.N.E. (*)	CATEGORIA DE LA C.I.N.E.	TOTAL		PUBLICA		PRIVADA	
		Total	Mujeres	Total	Mujeres	Total	Mujeres
TOTAL GENERAL	0-3	9482892	4799757	6203713	3062377	2932246	1510585
Enseñanza anterior al 1º Grado	0	1000301	490616	617559	295622	382742	194994
Enseñanza de 1º Grado	1	3014554	1450072	1969453	917774	1045101	532298
Enseñanza de 2º Grado	2 y 3	5121104	2638650	3616701	1848981	1504403	783293
Enseñanza General de 2º Grado, 1ª Etapa ...	2	2119038	1025080	1374730	638857	744308	386223
Enseñanza General de 2º Grado, 2ª Etapa ...	3	1470816	797942	1048279	577411	422537	220531
Otras Enseñanzas de 2º Grado	—	1531250	815628	1193692	632713 (1)	337558	176539 (1)
Educación de Adultos	—	346933	220419

(*) C.I.N.E. : Clasificación Internacional Normalizada de la UNESCO (C.I.T.E. (fr.) e I.S.C.E.(ing.))

(1) Faltan datos de Andalucía y Comunidad Valenciana.

**III. EDUCACION ANTERIOR AL PRIMER GRADO,
DE PRIMER GRADO Y SEGUNDO GRADO**

1. CENTROS, POR TITULARIDAD.

PREESCOLAR, E.G.B.
Y ESPECIAL

COMUNIDADES AUTONOMAS Y PROVINCIAS	TOTAL	CENTROS		DE ELLOS			
		Públicos	Privados	Concer- tados	Preescolar exclusivamente		
					TOTAL	Públicos	Privados
TOTAL GENERAL	21319	15717	5602	3744	2050	1009	1041
Andalucía	3189	2423	766	530	313	177	136
Almería.....	266	231	35	24	28	19	9
Cádiz.....	455	350	105	87	44	38	6
Córdoba.....	351	268	83	56	49	27	22
Granada.....	460	366	94	71	32	11	21
Huelva.....	204	163	41	27	26	14	12
Jaén.....	291	240	51	43	15	9	6
Málaga.....	554	369	185	94	54	23	31
Sevilla.....	608	436	172	128	65	36	29
Aragón.....	825	688	137	90	33	9	24
Huesca.....	215	196	19	14	3	-	3
Teruel.....	197	186	11	8	5	2	3
Zaragoza.....	413	306	107	68	25	7	18
Asturias.....	643	553	90	64	19	11	8
Baleares.....	357	213	144	91	50	11	39
Canarias.....	930	793	137	72	73	38	35
Las Palmas.....	466	402	64	41	38	26	12
Santa Cruz de Tenerife.....	464	391	73	31	35	12	23
Cantabria.....	391	277	114	69	21	13	8
Castilla-La Mancha.....	1109	952	157	118	28	10	18
Albacete.....	231	197	34	25	7	2	5
Ciudad Real.....	243	206	37	37	1	1	-
Cuenca.....	186	175	11	8	4	3	1
Guadalajara.....	158	136	22	12	5	-	5
Toledo.....	291	238	53	36	11	4	7
Castilla y León.....	2296	1971	325	216	69	33	36
Ávila.....	217	205	12	7	3	1	2
Burgos.....	228	180	48	35	9	3	6
León.....	531	476	55	40	15	8	7
Palencia.....	135	99	36	20	3	1	2
Salamanca.....	367	323	44	35	8	7	1
Segovia.....	166	150	16	5	8	3	5
Soria.....	123	115	8	8	4	4	-
Valladolid.....	294	207	87	50	16	3	13
Zamora.....	235	216	19	16	3	3	-
Cataluña.....	2889	1715	1174	833	214	19	195
Barcelona.....	1967	988	979	705	170	15	155
Gerona.....	295	227	68	44	20	1	19
Lérida.....	308	255	53	37	11	2	9
Tarragona.....	319	245	74	47	13	1	12
Comunidad Valenciana.....	1767	1194	573	391	178	45	133
Alicante.....	581	436	145	110	41	15	26
Castellón.....	245	193	52	43	7	7	-
Valencia.....	941	565	376	238	130	23	107
Extremadura.....	695	596	99	71	27	19	8
Badajoz.....	354	293	61	42	18	12	6
Cáceres.....	341	303	38	29	9	7	2
Galicia.....	2545	2171	374	211	653	551	102
La Coruña.....	1195	1031	164	84	244	193	51
Lugo.....	353	321	32	16	95	89	6
Orense.....	247	190	57	29	62	47	15
Pontevedra.....	750	629	121	82	252	222	30
La Rioja.....	160	130	30	22	5	3	2
Madrid.....	1738	850	888	458	242	28	214
Murcia.....	593	479	114	90	23	6	17
Navarra.....	278	195	83	52	13	-	13
País Vasco.....	875	491	384	354	88	36	52
Alava.....	124	81	43	35	22	15	7
Guipúzcoa.....	307	153	154	149	24	10	14
Vizcaya.....	444	257	187	170	42	11	31
Ceuta y Melilla.....	39	26	13	12	1	-	1
Ceuta.....	24	16	8	7	1	-	1
Melilla.....	15	10	5	5	-	-	-

2. DIRECTORES SIN CURSO, POR TITULARIDAD DEL CENTRO Y SEXO.

PREESCOLAR, E.G.B.
Y ESPECIAL

COMUNIDADES AUTONOMAS Y PROVINCIAS	TOTAL			PUBLICA			PRIVADA		
	TOTAL	Varones	Mujeres	TOTAL	Varones	Mujeres	TOTAL	Varones	Mujeres
TOTAL GENERAL (*)	725	330	395	124	49	75	601	281	320
Andalucía	-	-	-	-	-	-	-	-	-
Almería.....	-	-	-	-	-	-	-	-	-
Cádiz.....	-	-	-	-	-	-	-	-	-
Córdoba.....	-	-	-	-	-	-	-	-	-
Granada.....	-	-	-	-	-	-	-	-	-
Huelva.....	-	-	-	-	-	-	-	-	-
Jaén.....	-	-	-	-	-	-	-	-	-
Málaga.....	-	-	-	-	-	-	-	-	-
Sevilla.....	-	-	-	-	-	-	-	-	-
Aragón	32	14	18	1	-	1	31	14	17
Huesca.....	-	-	-	-	-	-	-	-	-
Teruel.....	1	-	1	-	-	-	1	-	1
Zaragoza.....	31	14	17	1	-	1	30	14	16
Asturias	16	6	10	3	1	2	13	5	8
Baleares	14	7	7	6	2	4	8	5	3
Canarias	8	4	4	5	4	1	3	-	3
Las Palmas.....	1	1	-	1	1	-	-	-	-
Santa Cruz de Tenerife.....	7	3	4	4	3	1	3	-	3
Cantabria	15	5	10	1	1	-	14	4	10
Castilla-La Mancha	15	7	8	2	1	1	13	6	7
Albacete.....	2	-	2	-	-	-	2	-	2
Ciudad Real.....	4	2	2	1	1	-	3	1	2
Cuenca.....	2	2	-	-	-	-	2	2	-
Guadalajara.....	2	1	1	-	-	-	2	1	1
Toledo.....	5	2	3	1	-	1	4	2	2
Castilla y León	34	17	17	6	4	2	28	13	15
Ávila.....	2	-	2	-	-	-	2	-	2
Burgos.....	10	5	5	3	1	2	7	4	3
León.....	4	2	2	1	1	-	3	1	2
Palencia.....	4	2	2	1	1	-	3	1	2
Salamanca.....	1	-	1	-	-	-	1	-	1
Segovia.....	3	3	-	1	1	-	2	2	-
Soria.....	1	1	-	-	-	-	1	1	-
Valladolid.....	9	4	5	-	-	-	9	4	5
Zamora.....	-	-	-	-	-	-	-	-	-
Cataluña	263	106	157	65	16	49	198	90	108
Barcelona.....	225	92	133	53	12	41	172	80	92
Gerona.....	15	4	11	4	2	2	11	2	9
Lérida.....	7	3	4	3	1	2	4	2	2
Tarragona.....	16	7	9	5	1	4	11	6	5
Comunidad Valenciana
Alicante.....
Castellón.....
Valencia.....
Extremadura	12	4	8	3	1	2	9	3	6
Badajoz.....	8	2	6	2	-	2	6	2	4
Cáceres.....	4	2	2	1	1	-	3	1	2
Galicia	45	24	21	7	4	3	38	20	18
La Coruña.....	24	12	12	2	1	1	22	11	11
Lugo.....	3	1	2	3	1	2	-	-	-
Orense.....	4	2	2	-	-	-	4	2	2
Pontevedra.....	14	9	5	2	2	-	12	7	5
La Rioja	9	5	4	1	1	-	8	4	4
Madrid	226	111	115	17	11	6	209	100	109
Murcia	20	10	10	4	1	3	16	9	7
Navarra	15	9	6	3	2	1	12	7	5
País Vasco	-	-	-	-	-	-	-	-	-
Alava.....	-	-	-	-	-	-	-	-	-
Guipúzcoa.....	-	-	-	-	-	-	-	-	-
Vizcaya.....	-	-	-	-	-	-	-	-	-
Ceuta y Melilla	1	1	-	-	-	-	1	1	-
Ceuta.....	1	1	-	-	-	-	1	1	-
Melilla.....	-	-	-	-	-	-	-	-	-

(*) No se corresponde con el TOTAL NACIONAL, ya que faltan datos de alguna comunidad.

**3. PROFESORADO-DIRECTOR CON FUNCION DOCENTE,
POR TITULARIDAD Y SEXO.**

**PREESCOLAR, E.G.B.
Y ESPECIAL**

COMUNIDADES AUTONOMAS Y PROVINCIAS	TOTAL			PUBLICA			PRIVADA		
	TOTAL	Varones	Mujeres	TOTAL	Varones	Mujeres	TOTAL	Varones	Mujeres
TOTAL GENERAL (*)	8857	5175	3682	6677	4271	2406	2180	904	1276
Andalucía	2168	1258	910	1841	1068	773	327	190	137
Almería	172	100	72	166	97	69	6	3	3
Cádiz	364	211	153	297	172	125	67	39	28
Córdoba	235	136	99	201	116	85	34	20	14
Granada	270	157	113	214	124	90	56	33	23
Huelva	144	84	60	128	75	53	16	9	7
Jaén	192	111	81	172	99	73	20	12	8
Málaga	331	192	139	288	167	121	43	25	18
Sevilla	460	267	193	375	218	157	85	49	36
Aragón	224	140	84	166	120	46	58	20	38
Huesca	47	27	20	36	22	14	11	5	6
Teruel	20	18	2	19	17	2	1	1	-
Zaragoza	157	95	62	111	81	30	46	14	32
Asturias	244	155	89	196	141	55	48	14	34
Baleares	155	89	66	106	72	34	49	17	32
Canarias	309	186	123	239	151	88	70	35	35
Las Palmas	229	144	85	183	121	62	46	23	23
Santa Cruz de Tenerife	80	42	38	56	30	26	24	12	12
Cantabria	120	73	47	80	58	22	40	15	25
Castilla-La Mancha	418	307	111	360	289	71	58	18	40
Albacete	104	71	33	88	67	21	16	4	12
Ciudad Real	124	93	31	110	88	22	14	5	9
Cuenca	40	33	7	38	33	5	2	-	2
Guadalajara	29	19	10	24	18	6	5	1	4
Toledo	121	91	30	100	83	17	21	8	13
Castilla y León	542	364	178	442	331	111	100	33	67
Ávila	44	31	13	40	31	9	4	-	4
Burgos	78	45	33	59	39	20	19	6	13
León	95	60	35	79	55	24	16	5	11
Palencia	42	30	12	35	28	7	7	2	5
Salamanca	78	53	25	65	48	17	13	5	8
Segovia	43	27	16	40	27	13	3	-	3
Soria	11	9	2	11	9	2	-	-	-
Valladolid	114	76	38	77	62	15	37	14	23
Zamora	37	33	4	36	32	4	1	1	-
Cataluña	1648	812	836	1053	561	492	595	251	344
Barcelona	1266	604	662	768	385	383	498	219	279
Gerona	138	68	70	104	59	45	34	9	25
Lérida	95	55	40	66	44	22	29	11	18
Tarragona	149	85	64	115	73	42	34	12	22
Comunidad Valenciana
Alicante
Castellón
Valencia
Extremadura	290	240	50	259	227	32	31	13	18
Badajoz	174	147	27	153	140	13	21	7	14
Cáceres	116	93	23	106	87	19	10	6	4
Galicia	746	455	291	585	391	194	161	64	97
La Coruña	266	170	96	204	140	64	62	30	32
Lugo	104	63	41	94	59	35	10	4	6
Orense	101	45	56	74	36	38	27	9	18
Pontevedra	275	177	98	213	156	57	62	21	41
La Rioja	47	30	17	40	29	11	7	1	6
Madrid	1142	626	516	717	476	241	425	150	275
Murcia	324	245	79	296	238	58	28	7	21
Navarra	124	73	51	87	63	24	37	10	27
País Vasco	323	98	225	185	35	150	138	63	75
Alava	47	10	37	37	5	32	10	5	5
Guipúzcoa	107	43	64	48	11	37	59	32	27
Vizcaya	169	45	124	100	19	81	69	26	43
Ceuta y Melilla	33	24	9 *	25	21	4	8	3	5
Ceuta	20	14	6	14	12	2	6	2	4
Melilla	13	10	3	11	9	2	2	1	1

(*) No se corresponde con el TOTAL NACIONAL, ya que faltan datos de alguna comunidad.

4. PROFESORADO DE EDUCACION FISICA, POR TITULARIDAD Y SEXO.

PREESCOLAR, E.G.B.
Y ESPECIAL

COMUNIDADES AUTONOMAS Y PROVINCIAS	TOTAL			PUBLICA			PRIVADA		
	TOTAL	Varones	Mujeres	TOTAL	Varones	Mujeres	TOTAL	Varones	Mujeres
TOTAL GENERAL (*)	5677	3540	2137	3389	2228	1161	2288	1312	976
Andalucía	482	298	184	363	224	139	119	74	45
Almería	44	27	17	41	25	16	3	2	1
Cádiz	65	40	25	47	29	18	18	11	7
Córdoba	51	32	19	42	26	16	9	6	3
Granada	58	36	22	29	18	11	29	18	11
Huelva	22	14	8	16	10	6	6	4	2
Jaén	25	15	10	23	14	9	2	1	1
Málaga	92	57	35	73	45	28	19	12	7
Sevilla	125	77	48	92	57	35	33	20	13
Aragón	238	157	81	192	132	60	46	25	21
Huesca	60	38	22	56	37	19	4	1	3
Teruel	16	16	-	14	14	-	2	2	-
Zaragoza	162	103	59	122	81	41	40	22	18
Asturias	204	115	89	164	94	70	40	21	19
Baleares	155	98	57	102	73	29	53	25	28
Canarias	249	180	69	160	132	28	89	48	41
Las Palmas	142	109	33	99	83	16	43	26	17
Santa Cruz de Tenerife	107	71	36	61	49	12	46	22	24
Cantabria	119	78	41	76	53	23	43	25	18
Castilla-La Mancha	331	252	79	295	228	67	36	24	12
Albacete	78	61	17	75	60	15	3	1	2
Ciudad Real	73	45	28	64	40	24	9	5	4
Cuenca	37	29	8	33	26	7	4	3	1
Guadalajara	40	29	11	37	28	9	3	1	2
Toledo	103	88	15	86	74	12	17	14	3
Castilla y León	478	299	179	378	243	135	100	56	44
Ávila	30	17	13	27	16	11	3	1	2
Burgos	71	39	32	59	33	26	12	6	6
León	107	62	45	85	49	36	22	13	9
Palencia	36	24	12	28	22	6	8	2	6
Salamanca	77	53	24	58	41	17	19	12	7
Segovia	25	16	9	23	15	8	2	1	1
Soria	23	18	5	20	17	3	3	1	2
Valladolid	72	49	23	41	29	12	31	20	11
Zamora	37	21	16	37	21	16	-	-	-
Cataluña	1235	730	505	391	231	160	844	499	345
Barcelona	975	583	392	240	140	100	735	443	292
Gerona	89	48	41	45	29	16	44	19	25
Lérida	73	44	29	43	27	16	30	17	13
Tarragona	98	55	43	63	35	28	35	20	15
Comunidad Valenciana
Alicante
Castellón
Valencia
Extremadura	152	123	29	133	112	21	19	11	8
Badajoz	98	73	25	84	64	20	14	9	5
Cáceres	54	50	4	49	48	1	5	2	3
Galicia	241	159	82	123	91	32	118	68	50
La Coruña	94	62	32	38	29	9	56	33	23
Lugo	30	20	10	25	16	9	5	4	1
Orense	25	18	7	11	10	1	14	8	6
Pontevedra	92	59	33	49	36	13	43	23	20
La Rioja	55	36	19	47	32	15	8	4	4
Madrid	1185	634	551	651	345	306	534	289	245
Murcia	231	176	55	203	159	44	28	17	11
Navarra	49	31	18	16	8	8	33	23	10
País Vasco	244	154	90	68	52	16	176	102	74
Alava	34	19	15	15	11	4	19	8	11
Guipúzcoa	94	58	36	22	16	6	72	42	30
Vizcaya	116	77	39	31	25	6	85	52	33
Ceuta y Melilla	29	20	9	27	19	8	2	1	1
Ceuta	16	11	5	15	10	5	1	1	-
Melilla	13	9	4	12	9	3	1	-	1

(*) No se corresponde con el TOTAL NACIONAL, ya que faltan datos de alguna comunidad.

5. OTRO PROFESORADO, POR TITULARIDAD Y SEXO.

PREESCOLAR, E.G.B.
Y ESPECIAL

COMUNIDADES AUTONOMAS Y PROVINCIAS	TOTAL			PUBLICA			PRIVADA		
	TOTAL	Varones	Mujeres	TOTAL	Varones	Mujeres	TOTAL	Varones	Mujeres
TOTAL GENERAL (*)	16261	5671	10590	8371	2838	5533	7890	2833	5057
Andalucía	884	311	573	545	192	353	339	119	220
Almería	29	11	18	28	10	18	1	1	-
Cádiz	191	67	124	126	44	82	65	23	42
Córdoba	112	39	73	68	24	44	44	15	29
Granada	103	36	67	56	20	36	47	16	31
Huelva	65	23	42	46	16	30	19	7	12
Jaén	62	22	40	28	10	18	34	12	22
Málaga	142	50	92	77	27	50	65	23	42
Sevilla	180	63	117	116	41	75	64	22	42
Aragón	548	279	269	333	168	165	215	111	104
Huesca	96	59	37	80	51	29	16	8	8
Teruel	58	24	34	53	21	32	5	3	2
Zaragoza	394	196	198	200	96	104	194	100	94
Asturias	450	153	297	335	90	245	115	63	52
Baleares	337	152	185	173	81	92	164	71	93
Canarias	332	128	204	244	97	147	88	31	57
Las Palmas	149	72	77	129	60	69	20	12	8
Santa Cruz de Tenerife	183	56	127	115	37	78	68	19	49
Cantabria	171	72	99	113	44	69	58	28	30
Castilla-La Mancha	571	306	265	434	250	184	137	56	81
Albacete	65	31	34	45	26	19	20	5	15
Ciudad Real	119	65	54	102	51	51	17	14	3
Cuenca	100	64	36	70	57	13	30	7	23
Guadalajara	74	44	30	51	39	12	23	5	18
Toledo	213	102	111	166	77	89	47	25	22
Castilla y León	1123	609	514	593	339	254	530	270	260
Ávila	85	53	32	73	43	30	12	10	2
Burgos	214	119	95	159	94	65	55	25	30
León	180	94	86	79	31	48	101	63	38
Palencia	48	25	23	28	17	11	20	8	12
Salamanca	184	97	87	78	41	37	106	56	50
Segovia	85	54	31	73	48	25	12	6	6
Soria	51	42	9	37	33	4	14	9	5
Valladolid	250	108	142	43	17	26	207	91	116
Zamora	26	17	9	23	15	8	3	2	1
Cataluña	4806	1384	3422	1880	415	1465	2926	969	1957
Barcelona	4093	1144	2949	1534	296	1238	2559	848	1711
Gerona	314	90	224	158	51	107	156	39	117
Lérida	133	49	84	43	12	31	90	37	53
Tarragona	266	101	165	145	56	89	121	45	76
Comunidad Valenciana
Alicante
Castellón
Valencia
Extremadura	267	165	102	209	140	69	58	25	33
Badajoz	133	92	41	92	73	19	41	19	22
Cáceres	134	73	61	117	67	50	17	6	11
Galicia	732	339	393	439	200	239	293	139	154
La Coruña	412	201	211	247	125	122	165	76	89
Lugo	65	30	35	43	17	26	22	13	9
Orense	50	29	21	24	15	9	26	14	12
Pontevedra	205	79	126	125	43	82	80	36	44
La Rioja	149	100	49	117	84	33	32	16	16
Madrid	2567	763	1804	1043	286	757	1524	477	1047
Murcia	454	113	341	377	92	285	77	21	56
Navarra	311	188	123	214	132	82	97	56	41
País Vasco	2533	601	1932	1308	224	1084	1225	377	848
Alava	384	121	263	226	68	158	158	53	105
Guipúzcoa	828	201	627	302	43	259	526	158	368
Vizcaya	1321	279	1042	780	113	667	541	166	375
Ceuta y Melilla	26	8	18	14	4	10	12	4	8
Ceuta	8	-	8	4	-	4	4	-	4
Melilla	18	8	10	10	4	6	8	4	4

(*) No se corresponde con el TOTAL NACIONAL, ya que faltan datos de alguna comunidad.

**6. PERSONAL ESPECIALIZADO NO DOCENTE,
POR TITULARIDAD Y SEXO.**

**PREESCOLAR, E.G.B.
Y ESPECIAL**

COMUNIDADES AUTONOMAS Y PROVINCIAS	TOTAL			PUBLICA			PRIVADA		
	TOTAL	Varones	Mujeres	TOTAL	Varones	Mujeres	TOTAL	Varones	Mujeres
TOTAL GENERAL (*)	2224	913	1311	664	194	470	1560	719	841
Andalucía	121	109	12	31	29	2	90	80	10
Almería.....	12	12	-	11	11	-	1	1	-
Cádiz.....	14	12	2	3	3	-	11	9	2
Córdoba.....	7	7	-	2	2	-	5	5	-
Granada.....	17	15	2	8	6	2	9	9	-
Huelva.....	8	5	3	1	1	-	7	4	3
Jaén.....	4	3	1	-	-	-	4	3	1
Málaga.....	23	21	2	1	1	-	22	20	2
Sevilla.....	36	34	2	5	5	-	31	29	2
Aragón	60	31	29	6	5	1	54	26	28
Huesca.....	7	2	5	3	2	1	4	-	4
Teruel.....	8	1	7	-	-	-	8	1	7
Zaragoza.....	45	28	17	3	3	-	42	25	17
Asturias	19	9	10	6	2	4	13	7	6
Baleares	33	12	21	14	3	11	19	9	10
Canarias	331	77	254	276	51	225	55	26	29
Las Palmas.....	147	38	109	119	23	96	28	15	13
Santa Cruz de Tenerife.....	184	39	145	157	28	129	27	11	16
Cantabria	29	16	13	2	1	1	27	15	12
Castilla-La Mancha	46	21	25	17	8	9	29	13	16
Albacete.....	12	7	5	11	7	4	1	-	1
Ciudad Real.....	12	4	8	5	1	4	7	3	4
Cuenca.....	8	4	4	1	-	1	7	4	3
Guadalajara.....	9	3	6	-	-	-	9	3	6
Toledo.....	5	3	2	-	-	-	5	3	2
Castilla y León	148	71	77	38	7	31	110	64	46
Ávila.....	8	-	8	2	-	2	6	-	6
Burgos.....	10	6	4	2	2	2	8	6	2
León.....	41	17	24	11	3	8	30	14	16
Palencia.....	3	3	-	-	-	-	3	3	-
Salamanca.....	26	7	19	16	2	14	10	5	5
Segovia.....	4	-	4	2	-	2	2	-	2
Soria.....	4	2	2	2	-	2	2	2	-
Valladolid.....	48	33	15	2	1	1	46	32	14
Zamora.....	4	3	1	1	1	-	3	2	1
Cataluña	537	176	361	173	57	116	364	119	245
Barcelona.....	457	153	304	125	41	84	332	112	220
Gerona.....	31	7	24	19	6	13	12	1	11
Lérida.....	7	-	7	-	-	-	7	-	7
Tarragona.....	42	16	26	29	10	19	13	6	7
Comunidad Valenciana
Alicante.....
Castellón.....
Valencia.....
Extremadura	45	18	27	21	5	16	24	13	11
Badajoz.....	26	12	14	8	3	5	18	9	9
Cáceres.....	19	6	13	13	2	11	6	4	2
Galicia	119	54	65	16	2	14	103	52	51
La Coruña.....	52	26	26	7	2	5	45	24	21
Lugo.....	7	-	7	6	-	6	1	-	1
Orense.....	13	6	7	-	-	-	13	6	7
Pontevedra.....	47	22	25	3	-	3	44	22	22
La Rioja	16	7	9	2	-	2	14	7	7
Madrid	514	222	292	34	14	20	480	208	272
Murcia	42	13	29	10	3	7	32	10	22
Navarra	33	14	19	8	3	5	25	11	14
País Vasco	127	61	66	8	3	5	119	58	61
Alava.....	27	12	15	5	2	3	22	10	12
Guipúzcoa.....	43	23	20	-	-	-	43	23	20
Vizcaya.....	57	26	31	3	1	2	54	25	29
Ceuta y Melilla	4	2	2	2	1	1	2	1	1
Ceuta.....	-	-	-	-	-	-	-	-	-
Melilla.....	4	2	2	2	1	1	2	1	1

(*) No se corresponde con el TOTAL NACIONAL, ya que faltan datos de alguna comunidad.

7. CUIDADORES, POR TITULARIDAD Y SEXO.

PREESCOLAR, E.G.B.
Y ESPECIAL

COMUNIDADES AUTONOMAS Y PROVINCIAS	TOTAL			PUBLICA			PRIVADA		
	TOTAL	Varones	Mujeres	TOTAL	Varones	Mujeres	TOTAL	Varones	Mujeres
TOTAL GENERAL (*)	2370	389	1981	1066	188	878	1304	201	1103
Andalucía	175	145	30	95	85	10	80	60	20
Almería.....	4	4	—	4	4	—	—	—	—
Cádiz.....	16	10	6	13	8	5	3	2	1
Córdoba.....	13	13	—	9	9	—	4	4	—
Granada.....	27	24	3	20	18	2	7	6	1
Huelva.....	17	11	6	3	3	—	14	8	6
Jaén.....	4	4	—	3	3	—	1	1	—
Málaga.....	50	37	13	16	14	2	34	23	11
Sevilla.....	44	42	2	27	26	1	17	16	1
Aragón	92	9	83	42	8	34	50	1	49
Huesca.....	12	—	12	6	—	6	6	—	6
Teruel.....	4	—	4	—	—	—	4	—	4
Zaragoza.....	76	9	67	36	8	28	40	1	39
Asturias	52	7	45	27	3	24	25	4	21
Baleares	40	4	36	24	3	21	16	1	15
Canarias	484	45	439	418	37	381	66	8	58
Las Palmas.....	334	31	303	295	25	270	39	6	33
Santa Cruz de Tenerife.....	150	14	136	123	12	111	27	2	25
Cantabria	39	2	37	13	2	11	26	—	26
Castilla-La Mancha	49	6	43	20	3	17	29	3	26
Albacete.....	5	1	4	2	1	1	3	—	3
Ciudad Real.....	6	—	6	3	—	3	3	—	3
Cuenca.....	7	—	7	5	—	5	2	—	2
Guadalajara.....	11	1	10	1	—	1	10	1	9
Toledo.....	20	4	16	9	2	7	11	2	9
Castilla y León	102	12	90	47	3	44	55	9	46
Ávila.....	5	—	5	4	—	4	1	—	1
Burgos.....	15	—	15	5	—	5	10	—	10
León.....	30	9	21	9	2	7	21	7	14
Palencia.....	2	—	2	2	—	2	—	—	—
Salamanca.....	13	—	13	6	—	6	7	—	7
Segovia.....	5	1	4	3	1	2	2	—	2
Soria.....	17	—	17	17	—	17	—	—	—
Valladolid.....	13	2	11	1	—	1	12	2	10
Zamora.....	2	—	2	—	—	—	2	—	2
Cataluña	361	68	293	152	28	124	209	40	169
Barcelona.....	284	44	240	120	18	102	164	26	138
Gerona.....	38	7	31	9	—	9	29	7	22
Lérida.....	12	8	4	6	3	3	6	5	1
Tarragona.....	27	9	18	17	7	10	10	2	8
Comunidad Valenciana
Alicante.....
Castellón.....
Valencia.....
Extremadura	37	3	34	22	2	20	15	1	14
Badajoz.....	13	2	11	6	1	5	7	1	6
Cáceres.....	24	1	23	16	1	15	8	—	8
Galicia	102	18	84	18	2	16	84	16	68
La Coruña.....	48	11	37	1	—	1	47	11	36
Lugo.....	6	—	6	6	—	6	—	—	—
Orense.....	11	—	11	2	—	2	9	—	9
Pontevedra.....	37	7	30	9	2	7	28	5	23
La Rioja	14	—	14	2	—	2	12	—	12
Madrid	434	47	387	40	2	38	394	45	349
Murcia	36	1	35	3	—	3	33	1	32
Navarra	43	2	41	14	—	14	29	2	27
País Vasco	306	20	286	126	10	116	180	10	170
Alava.....	27	1	26	11	—	11	16	1	15
Guipúzcoa.....	91	5	86	24	1	23	67	4	63
Vizcaya.....	188	14	174	91	9	82	97	5	92
Ceuta y Melilla	4	—	4	3	—	3	1	—	1
Ceuta.....	3	—	3	2	—	2	1	—	1
Melilla.....	1	—	1	1	—	1	—	—	—

(*) No se corresponde con el TOTAL NACIONAL, ya que faltan datos de alguna comunidad.

8. PERSONAL DE ADMINISTRACION, POR TITULARIDAD Y SEXO.

PREESCOLAR, E.G.B.
Y ESPECIAL

COMUNIDADES AUTONOMAS Y PROVINCIAS	TOTAL			PUBLICA			PRIVADA		
	TOTAL	Varones	Mujeres	TOTAL	Varones	Mujeres	TOTAL	Varones	Mujeres
TOTAL GENERAL (*)	5223	1720	3503	396	147	249	4827	1573	3254
Andalucía	567	354	213	100	86	14	467	268	199
Almería.....	19	15	4	10	9	1	9	6	3
Cádiz.....	86	53	33	24	17	7	62	36	26
Córdoba.....	64	46	18	20	17	3	44	29	15
Granada.....	54	37	17	7	7	—	47	30	17
Huelva.....	44	25	19	13	11	2	31	14	17
Jaén.....	18	10	8	6	6	—	12	4	8
Málaga.....	99	51	48	1	1	—	98	50	48
Sevilla.....	183	117	66	19	18	1	164	99	65
Aragón	165	56	109	5	2	3	160	54	106
Huesca.....	20	4	16	—	—	—	20	4	16
Teruel.....	7	6	1	—	—	—	7	6	1
Zaragoza.....	138	46	92	5	2	3	133	44	89
Asturias	92	34	58	6	3	3	86	31	55
Baleares	119	32	87	1	1	—	118	31	87
Canarias	297	67	230	165	18	147	132	49	83
Las Palmas.....	153	33	120	93	9	84	60	24	36
Santa Cruz de Tenerife.....	144	34	110	72	9	63	72	25	47
Cantabria	66	21	45	1	—	1	65	21	44
Castilla-La Mancha	102	38	64	7	2	5	95	36	59
Albacete.....	16	5	11	2	2	—	14	3	11
Ciudad Real.....	24	11	13	—	—	—	24	11	13
Cuenca.....	6	2	4	1	—	1	5	2	3
Guadalajara.....	16	6	10	4	—	4	12	6	6
Toledo.....	40	14	26	—	—	—	40	14	26
Castilla y León	278	103	175	7	1	6	271	102	169
Ávila.....	14	7	7	3	—	3	11	7	4
Burgos.....	45	11	34	1	—	1	44	11	33
León.....	49	18	31	1	—	1	48	18	30
Palencia.....	24	9	15	2	1	1	22	8	14
Salamanca.....	36	15	21	—	—	—	36	15	21
Segovia.....	9	2	7	—	—	—	9	2	7
Soria.....	12	7	5	—	—	—	12	7	5
Valladolid.....	77	31	46	—	—	—	77	31	46
Zamora.....	12	3	9	—	—	—	12	3	9
Cataluña	1390	342	1048	44	5	39	1346	337	1009
Barcelona.....	1215	296	919	41	5	36	1174	291	883
Gerona.....	66	22	44	2	—	2	64	22	42
Lérida.....	45	11	34	—	—	—	45	11	34
Tarragona.....	64	13	51	1	—	1	63	13	50
Comunidad Valenciana
Alicante.....
Castellón.....
Valencia.....
Extremadura	61	19	42	5	2	3	56	17	39
Badajoz.....	36	15	21	1	—	1	35	15	20
Cáceres.....	25	4	21	4	2	2	21	2	19
Galicia	326	119	207	9	4	5	317	115	202
La Coruña.....	161	56	105	4	2	2	157	54	103
Lugo.....	16	6	10	—	—	—	16	6	10
Orense.....	33	14	19	—	—	—	33	14	19
Pontevedra.....	116	43	73	5	2	3	111	41	70
La Rioja	35	10	25	2	1	1	33	9	24
Madrid	1057	324	733	30	14	16	1027	310	717
Murcia	70	24	46	9	6	3	61	18	43
Navarra	92	33	59	2	1	1	90	32	58
País Vasco	499	141	358	3	1	2	496	140	356
Alava.....	47	15	32	1	—	1	46	15	31
Guipúzcoa.....	201	57	144	—	—	—	201	57	144
Vizcaya.....	251	69	182	2	1	1	249	68	181
Ceuta y Melilla	7	3	4	—	—	—	7	3	4
Ceuta.....	4	2	2	—	—	—	4	2	2
Melilla.....	3	1	2	—	—	—	3	1	2

(*) No se corresponde con el TOTAL NACIONAL, ya que faltan datos de alguna comunidad.

9. PERSONAL SUBALTERNO, POR TITULARIDAD Y SEXO.

PREESCOLAR, E.G.B.
Y ESPECIAL

COMUNIDADES AUTONOMAS Y PROVINCIAS	TOTAL			PUBLICA			PRIVADA		
	TOTAL	Varones	Mujeres	TOTAL	Varones	Mujeres	TOTAL	Varones	Mujeres
TOTAL GENERAL (*)	11499	5039	6460	4476	3043	1433	7023	1996	5027
Andalucía	1385	997	388	606	535	71	779	462	317
Almería.....	68	52	16	51	42	9	17	10	7
Cádiz.....	187	133	54	88	72	16	99	61	38
Córdoba.....	160	115	45	79	64	15	81	51	30
Granada.....	141	109	32	62	59	3	79	50	29
Huelva.....	110	77	33	60	50	10	50	27	23
Jaén.....	91	69	22	49	44	5	42	25	17
Málaga.....	245	175	70	90	90	-	155	85	70
Sevilla.....	383	267	116	127	114	13	256	153	103
Aragón	435	158	277	144	98	46	291	60	231
Huesca.....	95	11	84	16	5	11	79	6	73
Teruel.....	17	10	7	5	5	-	12	5	7
Zaragoza.....	323	137	186	123	88	35	200	49	151
Asturias	331	109	222	113	56	57	218	53	165
Baleares	302	50	252	43	18	25	259	32	227
Canarias	425	217	208	255	166	89	170	51	119
Las Palmas.....	218	118	100	125	93	32	93	25	68
Santa Cruz de Tenerife.....	207	99	108	130	73	57	77	26	51
Cantabria	179	45	134	50	28	22	129	17	112
Castilla-La Mancha	420	114	306	168	72	96	252	42	210
Albacete.....	131	53	78	92	49	43	39	4	35
Ciudad Real.....	74	16	58	28	7	21	46	9	37
Cuenca.....	22	4	18	4	1	3	18	3	15
Guadalajara.....	46	7	39	11	1	10	35	6	29
Toledo.....	147	34	113	33	14	19	114	20	94
Castilla y León	747	175	572	133	62	71	614	113	501
Ávila.....	29	6	23	8	1	7	21	5	16
Burgos.....	122	37	85	32	18	14	90	19	71
León.....	187	33	154	17	3	14	170	30	140
Palencia.....	93	25	68	24	13	11	69	12	57
Salamanca.....	73	18	55	6	5	1	67	13	54
Segovia.....	17	6	11	5	5	-	12	1	11
Soria.....	48	18	30	30	15	15	18	3	15
Valladolid.....	137	26	111	-	-	-	137	26	111
Zamora.....	41	6	35	11	2	9	30	4	26
Cataluña	1891	1038	853	926	693	233	965	345	620
Barcelona.....	1584	875	709	770	567	203	814	308	506
Gerona.....	121	64	57	65	49	16	56	15	41
Lérida.....	85	40	45	41	29	12	44	11	33
Tarragona.....	101	59	42	50	48	2	51	11	40
Comunidad Valenciana
Alicante.....
Castellón.....
Valencia.....
Extremadura	181	41	140	74	18	56	107	23	84
Badajoz.....	122	29	93	35	10	25	87	19	68
Cáceres.....	59	12	47	39	8	31	20	4	16
Galicia	1104	364	740	536	258	278	568	106	462
La Coruña.....	526	160	366	242	108	134	284	52	232
Lugo.....	120	41	79	94	36	58	26	5	21
Orense.....	106	42	64	53	34	19	53	8	45
Pontevedra.....	352	121	231	147	80	67	205	41	164
La Rioja	104	34	70	37	24	13	67	10	57
Madrid	2542	936	1606	589	457	132	1953	479	1474
Murcia	440	187	253	268	148	120	172	39	133
Navarra	332	118	214	121	84	37	211	34	177
País Vasco	613	424	189	356	297	59	257	127	130
Alava.....	73	41	32	42	30	12	31	11	20
Guipúzcoa.....	178	107	71	86	60	26	92	47	45
Vizcaya.....	362	276	86	228	207	21	134	69	65
Ceuta y Melilla	68	32	36	57	29	28	11	3	8
Ceuta.....	53	24	29	50	22	28	3	2	1
Melilla.....	15	8	7	7	7	-	8	1	7

(*) No se corresponde con el TOTAL NACIONAL, ya que faltan datos de alguna comunidad.

10. OTRO PERSONAL DEL CENTRO, POR TITULARIDAD Y SEXO.

PREESCOLAR, E.G.B.
Y ESPECIAL

COMUNIDADES AUTONOMAS Y PROVINCIAS	TOTAL			PUBLICA			PRIVADA		
	TOTAL	Varones	Mujeres	TOTAL	Varones	Mujeres	TOTAL	Varones	Mujeres
TOTAL GENERAL (*)	13441	1480	11961	7044	642	6402	6397	838	5559
Andalucía	127	123	4	116	114	2	11	9	2
Almería.....	3	3	-	3	3	-	-	-	-
Cádiz.....	30	30	-	29	29	-	1	1	-
Córdoba.....	2	2	-	2	2	-	-	-	-
Granada.....	4	4	-	4	4	-	-	-	-
Huelva.....	18	17	1	18	17	1	-	-	-
Jaén.....	3	3	-	3	3	-	-	-	-
Málaga.....	5	5	-	5	5	-	-	-	-
Sevilla.....	62	59	3	52	51	1	10	8	2
Aragón	278	45	233	145	17	128	133	28	105
Huesca.....	46	5	41	38	3	35	8	2	6
Teruel.....	3	-	3	2	-	2	1	-	1
Zaragoza.....	229	40	189	105	14	91	124	26	98
Asturias	169	30	139	92	9	83	77	21	56
Baleares	170	24	146	44	6	38	126	18	108
Canarias	640	116	524	503	72	431	137	44	93
Las Palmas.....	255	49	206	189	32	157	66	17	49
Santa Cruz de Tenerife.....	385	67	318	314	40	274	71	27	44
Cantabria	82	12	70	23	1	22	59	11	48
Castilla-La Mancha	222	40	182	141	27	114	81	13	68
Albacete.....	57	11	46	48	7	41	9	4	5
Ciudad Real.....	39	13	26	25	12	13	14	1	13
Cuenca.....	25	1	24	14	-	14	11	1	10
Guadalajara.....	33	4	29	13	3	10	20	1	19
Toledo.....	68	11	57	41	5	36	27	6	21
Castilla y León	378	76	302	162	17	145	216	59	157
Ávila.....	26	3	23	11	1	10	15	2	13
Burgos.....	65	10	55	19	2	17	46	8	38
León.....	47	11	36	16	5	11	31	6	25
Palencia.....	55	8	47	30	4	26	25	4	21
Salamanca.....	44	9	35	14	1	13	30	8	22
Segovia.....	21	4	17	14	1	13	7	3	4
Soria.....	53	6	47	50	3	47	3	3	-
Valladolid.....	57	24	33	-	-	-	57	24	33
Zamora.....	10	1	9	8	-	8	2	1	1
Cataluña	6302	483	5819	3405	204	3201	2897	279	2618
Barcelona.....	5080	408	4672	2672	169	2503	2408	239	2169
Gerona.....	569	29	540	383	11	372	186	18	168
Lérida.....	259	12	247	141	4	137	118	8	110
Tarragona.....	394	34	360	209	20	189	185	14	171
Comunidad Valenciana
Alicante.....
Castellón.....
Valencia.....
Extremadura	111	14	97	61	6	55	50	8	42
Badajoz.....	44	7	37	31	4	27	13	3	10
Cáceres.....	67	7	60	30	2	28	37	5	32
Galicia	668	83	585	401	48	353	267	35	232
La Coruña.....	310	43	267	155	25	130	155	18	137
Lugo.....	92	2	90	72	1	71	20	1	19
Orense.....	79	9	70	62	8	54	17	1	16
Pontevedra.....	187	29	158	112	14	98	75	15	60
La Rioja	39	6	33	21	2	19	18	4	14
Madrid	931	177	754	201	36	165	730	141	589
Murcia	206	28	178	160	23	137	46	5	41
Navarra	82	18	64	51	5	46	31	13	18
País Vasco	3027	203	2824	1513	53	1460	1514	150	1364
Alava.....	365	25	340	196	7	189	169	18	151
Guipúzcoa.....	910	71	839	338	9	329	572	62	510
Vizcaya.....	1752	107	1645	979	37	942	773	70	703
Ceuta y Melilla	9	2	7	5	2	3	4	-	4
Ceuta.....	8	2	6	5	2	3	3	-	3
Melilla.....	1	-	1	-	-	-	1	-	1

(*) No se corresponde con el TOTAL NACIONAL, ya que faltan datos de alguna comunidad.

11. PROFESORADO DE OCIO EN ESCUELAS HOGAR,
POR TITULARIDAD Y SEXO.

PREESCOLAR, E.G.B.
Y ESPECIAL

COMUNIDADES AUTONOMAS Y PROVINCIAS	TOTAL			PUBLICA			PRIVADA		
	TOTAL	Varones	Mujeres	TOTAL	Varones	Mujeres	TOTAL	Varones	Mujeres
TOTAL GENERAL (*)	720	213	507	617	187	430	103	26	77
Andalucía	-	-	-	-	-	-	-	-	-
Almería	-	-	-	-	-	-	-	-	-
Cádiz	-	-	-	-	-	-	-	-	-
Córdoba	-	-	-	-	-	-	-	-	-
Granada	-	-	-	-	-	-	-	-	-
Huelva	-	-	-	-	-	-	-	-	-
Jaén	-	-	-	-	-	-	-	-	-
Málaga	-	-	-	-	-	-	-	-	-
Sevilla	-	-	-	-	-	-	-	-	-
Aragón	34	13	21	34	13	21	-	-	-
Huesca	16	4	12	16	4	12	-	-	-
Teruel	8	5	3	8	5	3	-	-	-
Zaragoza	10	4	6	10	4	6	-	-	-
Asturias	92	10	82	92	10	82	-	-	-
Baleares	-	-	-	-	-	-	-	-	-
Canarias	9	1	8	5	1	4	4	-	4
Las Palmas	5	1	4	5	1	4	-	-	-
Santa Cruz de Tenerife	4	-	4	-	-	-	4	-	4
Cantabria	43	15	28	38	15	23	5	-	5
Castilla-La Mancha	124	56	68	123	56	67	1	-	1
Albacete	35	17	18	34	17	17	1	-	1
Ciudad Real	58	29	29	58	29	29	-	-	-
Cuenca	10	4	6	10	4	6	-	-	-
Guadalajara	21	6	15	21	6	15	-	-	-
Toledo	-	-	-	-	-	-	-	-	-
Castilla y León	183	72	111	175	72	103	8	-	8
Ávila	15	5	10	15	5	10	-	-	-
Burgos	43	13	30	43	13	30	-	-	-
León	30	12	18	30	12	18	-	-	-
Palencia	6	3	3	6	3	3	-	-	-
Salamanca	50	26	24	42	26	16	8	-	8
Segovia	-	-	-	-	-	-	-	-	-
Soria	31	11	20	31	11	20	-	-	-
Valladolid	1	1	-	1	1	-	-	-	-
Zamora	7	1	6	7	1	6	-	-	-
Cataluña	6	1	5	3	-	3	3	1	2
Barcelona	1	1	-	-	-	-	1	1	-
Gerona	2	-	2	2	-	2	-	-	-
Lérida	2	-	2	1	-	1	1	-	1
Tarragona	1	-	1	-	-	-	1	-	1
Comunidad Valenciana
Alicante
Castellón
Valencia
Extremadura	75	18	57	62	12	50	13	6	7
Badajoz	31	11	20	22	5	17	9	6	3
Cáceres	44	7	37	40	7	33	4	-	4
Galicia	61	8	53	44	2	42	17	6	11
La Coruña	22	6	16	9	1	8	13	5	8
Lugo	32	1	31	32	1	31	-	-	-
Orense	3	1	2	-	-	-	3	1	2
Pontevedra	4	-	4	3	-	3	1	-	1
La Rioja	3	1	2	3	1	2	-	-	-
Madrid	73	17	56	21	4	17	52	13	39
Murcia	15	1	14	15	1	14	-	-	-
Navarra	2	-	2	2	-	2	-	-	-
País Vasco	-	-	-	-	-	-	-	-	-
Álava	-	-	-	-	-	-	-	-	-
Guipúzcoa	-	-	-	-	-	-	-	-	-
Vizcaya	-	-	-	-	-	-	-	-	-
Ceuta y Melilla	-	-	-	-	-	-	-	-	-
Ceuta	-	-	-	-	-	-	-	-	-
Melilla	-	-	-	-	-	-	-	-	-

(*) No se corresponde con el TOTAL NACIONAL, ya que faltan datos de alguna comunidad.

12. SERVICIOS COMPLEMENTARIOS, POR TITULARIDAD.

PREESCOLAR, E.G.B.
Y ESPECIAL

COMUNIDADES AUTONOMAS Y PROVINCIAS	Plazas de Residencia			Usuarios de Residencia			Plazas de Comedor			Usuarios de Comedor			Promedio diario de alumnos transportados		
	Total	Públ.	Priv.	Total	Públ.	Priv.	Total	Públ.	Priv.	Total	Públ.	Priv.	Total	Públ.	Priv.
TOTAL GENERAL (*).....	49594	19429	30165	25698	10403	15295	797799	453624	344175	780171	440498	339673	512273	312933	199340
Andalucía
Almería.....
Cádiz.....
Córdoba.....
Granada.....
Huelva.....
Jaén.....
Málaga.....
Sevilla.....
Aragón.....	2697	998	1699	1243	465	778	31552	15636	15916	26641	13568	13073	17018	5424	11594
Huesca.....	570	300	270	330	180	150	5671	4626	1045	5059	4414	645	2254	2141	113
Teruel.....	889	400	489	352	161	191	1525	810	715	713	360	353	252	238	14
Zaragoza.....	1238	298	940	561	124	437	24356	10200	14156	20869	8794	12075	14512	3045	11467
Asturias.....	2408	2208	200	1421	1149	272	25852	18033	7819	28767	21565	7202	36602	24485	12117
Baleares.....	325	-	325	174	23	151	17723	5788	11935	18268	6422	11846	9826	5187	4639
Canarias.....	480	250	230	163	102	61	59223	49419	9804	52685	42702	9983	31930	23827	8103
Las Palmas.....	300	250	50	110	102	8	29025	24011	5014	30692	24430	6262	17247	12429	4818
Santa Cruz de Tenerife.....	180	-	180	53	-	53	30198	25408	4790	21993	18272	3721	14683	11398	3285
Cantabria.....	1988	685	1303	1288	466	822	9717	3393	6324	8653	3740	4913	18181	12408	5773
Castilla-La Mancha.....	7474	4818	2656	2350	1228	1122	20738	13960	6778	16183	11330	4853	8528	7288	1240
Albacete.....	838	838	-	536	536	-	3775	3415	360	3016	2716	300	2333	2176	157
Ciudad Real.....	3250	3130	120	284	249	35	2463	2088	375	2138	1925	213	1616	1413	203
Cuenca.....	510	200	310	189	-	189	2812	2232	580	1200	951	249	838	838	-
Guadalajara.....	2425	650	1775	1133	443	690	5317	2877	2440	3711	2438	1273	919	889	30
Toledo.....	451	-	451	208	-	208	6371	3348	3023	6118	3300	2818	2822	1972	850
Castilla y León.....	12926	4764	8162	6401	2969	3432	57032	39883	17149	44589	33646	10943	40309	28128	12181
Ávila.....	745	425	320	426	303	123	2667	2110	557	1807	1447	360	1209	1209	-
Burgos.....	1690	1000	690	898	611	287	8537	6143	2394	7035	5331	1704	4748	3469	1279
León.....	2727	787	1940	1432	559	873	13897	9607	4290	11325	8524	2801	10138	7759	2379
Palencia.....	1914	200	1714	844	56	788	7295	4535	2760	4853	3532	1321	3245	2961	284
Salamanca.....	2401	1280	1121	1519	845	674	7238	5358	1880	5227	3963	1264	4701	3492	1209
Segovia.....	104	4	100	4	-	4	3293	2677	616	2590	2272	318	1629	1454	175
Soria.....	1618	1018	600	654	477	177	2434	1764	670	1950	1432	518	515	460	55
Valladolid.....	973	-	973	270	-	270	5175	2265	2910	3981	1895	2086	6022	2089	3933
Zamora.....	754	50	704	354	118	236	6496	5424	1072	5821	5250	571	8102	5235	2867
Cataluña.....	4571	675	3896	3854	602	3252	205074	104221	100853	201180	100442	100738	43818	22465	21353
Barcelona.....	3062	285	2777	3106	319	2787	159179	77374	81805	157722	72137	85585	29844	14024	15820
Gerona.....	692	270	422	504	224	280	21152	14440	6712	19752	14037	5715	5825	4200	1625
Lérida.....	502	120	382	103	59	44	11886	6333	5553	11751	7501	4250	4606	2380	2226
Tarragona.....	315	-	315	141	-	141	12857	6074	6783	11955	6767	5188	3543	1861	1682
Comunidad Valenciana.....
Alicante.....
Castellón.....
Valencia.....
Extremadura.....	3106	2161	945	2193	1547	646	9725	7384	2341	8812	7138	1674	7950	5389	2561
Badajoz.....	1317	978	339	904	635	269	5291	3962	1329	4657	3712	945	3788	2305	1483
Cáceres.....	1789	1183	606	1289	912	377	4434	3422	1012	4155	3426	729	4162	3084	1078
Galicia.....	6044	1306	4738	2647	787	1860	85499	68210	17289	82106	68469	13637	154089	131389	22700
La Coruña.....	2182	190	1992	1011	122	889	27855	19600	8255	29107	21718	7389	64528	51270	13258
Lugo.....	1154	904	250	579	531	48	22050	20284	1766	21880	20531	1349	20882	20147	735
Orense.....	1518	-	1518	504	-	504	18710	16232	2478	15527	14120	1407	16561	15980	581
Pontevedra.....	1190	212	978	553	134	419	16884	12094	4790	15592	12100	3492	52118	43992	8126
La Rioja.....	777	100	677	344	29	315	5672	3513	2159	5022	3313	1709	1250	543	707
Madrid.....	3564	960	2604	2217	695	1522	176299	74030	102269	187063	82652	104411	51767	13503	38264
Murcia.....	321	321	-	231	231	-	18863	14600	4263	18958	15425	3533	16708	13365	3343
Navarra.....	1126	130	996	558	62	496	16114	9747	6367	13001	6701	6300	12743	5439	7304
País Vasco.....	1787	53	1734	614	48	566	57323	24414	32909	67359	22501	44858	61189	13850	47339
Alava.....	670	-	670	214	-	214	5263	2944	2319	4436	2321	2115	6602	3408	3194
Guipúzcoa.....	560	-	560	152	-	152	15890	5403	10487	17028	4915	12113	20957	3468	17489
Vizcaya.....	557	53	504	248	48	200	36170	16067	20103	45895	15265	30630	33630	6974	26656
Ceuta y Melilla.....	-	-	-	-	-	-	1393	1393	-	884	884	-	365	243	122
Ceuta.....	-	-	-	-	-	-	633	633	-	534	534	-	151	29	122
Melilla.....	-	-	-	-	-	-	760	760	-	350	350	-	214	214	-

(*) No se corresponde con el TOTAL NACIONAL, ya que faltan datos de algunas comunidades.

13. CENTROS CON BIBLIOTECAS.

PREESCOLAR, E.G.B.
Y ESPECIAL

COMUNIDADES AUTONOMAS Y PROVINCIAS	NUMERO DE CENTROS CON BIBLIOTECAS			NUMERO DE VOLUMENES		
	Total	Pública	Privada	Total	Pública	Privada
TOTAL GENERAL (*)	7439	5447	1992	12962326	7453314	5509012
Andalucía
Almería.....
Cádiz.....
Córdoba.....
Granada.....
Huelva.....
Jaén.....
Málaga.....
Sevilla.....
Aragón	393	297	96	749868	410966	338902
Huesca.....	87	76	11	123605	93070	30535
Teruel.....	63	56	7	85170	52135	33035
Zaragoza.....	243	165	78	541093	265761	275332
Asturias	322	256	66	606679	396682	209997
Baleares	231	139	92	430268	181676	248592
Canarias	383	309	74	496931	353719	143212
Las Palmas.....	160	126	34	182988	123815	59173
Santa Cruz de Tenerife.....	223	183	40	313943	229904	84039
Cantabria	200	124	76	351197	176406	174791
Castilla-La Mancha	581	504	77	818717	590494	228223
Albacete.....	112	101	11	167745	133141	34604
Ciudad Real.....	113	99	14	188071	114611	73460
Cuenca.....	48	43	5	63726	46306	17420
Guadalajara.....	152	134	18	182392	131061	51331
Toledo.....	156	127	29	216783	165375	51408
Castilla y León	1231	1019	212	1782535	1092033	690502
Ávila.....	60	55	5	82020	68452	13568
Burgos.....	138	98	40	262042	154047	107995
León.....	490	445	45	487347	317122	170225
Palencia.....	74	46	28	156552	83561	72991
Salamanca.....	219	182	37	272229	170922	101307
Segovia.....	56	52	4	99660	84475	15185
Soria.....	42	36	6	98032	56917	41115
Valladolid.....	88	54	34	193014	68603	124411
Zamora.....	64	51	13	131639	87934	43705
Cataluña	1039	715	324	1969867	1119299	850568
Barcelona.....	578	321	257	1340365	687958	652407
Gerona.....	109	85	24	227878	148334	79544
Lérida.....	266	241	25	256254	189503	66751
Tarragona.....	86	68	18	145370	93504	51866
Comunidad Valenciana
Alicante.....
Castellón.....
Valencia.....
Extremadura	314	269	45	394938	285707	109231
Badajoz.....	154	125	29	221331	153270	68061
Cáceres.....	160	144	16	173607	132437	41170
Galicia	675	533	142	1019653	670458	349195
La Coruña.....	272	214	58	435922	279192	156730
Lugo.....	128	112	16	151944	107882	44062
Orense.....	83	62	21	94129	55632	38497
Pontevedra.....	192	145	47	337658	227752	109906
La Rioja	73	52	21	136919	85649	51270
Madrid	936	561	375	2241210	1048438	1192772
Murcia	305	244	61	368441	262699	105742
Navarra	133	90	43	318196	151901	166295
País Vasco	602	320	282	1235624	601154	634470
Alava.....	88	56	32	188912	112668	76244
Guipúzcoa.....	205	87	118	369916	148049	221867
Vizcaya.....	309	177	132	676796	340437	336359
Ceuta y Melilla	21	15	6	41283	26033	15250
Ceuta.....	14	10	4	20619	14008	6611
Melilla.....	7	5	2	20664	12025	8639

(*) No se corresponde con el TOTAL NACIONAL, ya que faltan datos de algunas comunidades.

COMUNIDADES AUTONOMAS Y PROVINCIAS	UNIDADES ESCOLARES			PUESTOS ESCOLARES		
	Total	Pública	Privada	Total	Pública	Privada
TOTAL GENERAL	39315	26616	12699	1257150	837256	419894
Andalucía.....	6691	5421	1270	191820	154350	37470
Almería.....	487	432	55	13620	11970	1650
Cádiz.....	1107	908	199	32640	26670	5970
Córdoba.....	704	589	115	20160	16740	3420
Granada.....	771	589	182	21630	16170	5460
Huelva.....	455	370	85	12660	10260	2400
Jaén.....	671	557	114	19290	15870	3420
Málaga.....	1104	894	210	31110	25080	6030
Sevilla.....	1392	1082	310	40710	31590	9120
Aragón.....	1122	741	381	42143	27703	14440
Huesca.....	205	149	56	6864	4949	1915
Teruel.....	126	96	30	4108	3024	1084
Zaragoza.....	791	496	295	31171	19730	11441
Asturias.....	887	677	210	24909	17632	7277
Baleares.....	755	398	357	25615	13345	12270
Canarias.....	1481	1237	244	62000	52240	9760
Las Palmas.....	758	653	105	31400	27200	4200
Santa Cruz de Tenerife.....	723	584	139	30600	25040	5560
Cantabria.....	503	332	171	14053	8923	5130
Castilla-La Mancha.....	1716	1373	343	60474	47777	12697
Albacete.....	378	303	75	11735	9120	2615
Ciudad Real.....	486	403	83	16419	13317	3102
Cuenca.....	181	161	20	7080	6360	720
Guadalajara.....	158	116	42	5070	3490	1580
Toledo.....	513	390	123	20170	15490	4680
Castilla y León.....	2575	1907	668	82992	59077	23915
Ávila.....	170	136	34	5360	4120	1240
Burgos.....	327	216	111	12775	8420	4355
León.....	519	401	118	15732	11521	4211
Palencia.....	214	159	55	5985	3945	2040
Salamanca.....	359	285	74	12300	9605	2695
Segovia.....	197	162	35	5836	4676	1160
Soria.....	105	85	20	3065	2390	675
Valladolid.....	478	296	182	14584	8525	6059
Zamora.....	206	167	39	7355	5875	1480
Cataluña.....	6249	3358	2891	200517	99860	100657
Barcelona.....	4772	2387	2385	153827	70668	83159
Gerona.....	551	346	205	17566	10416	7150
Lérida.....	379	246	133	11854	7221	4633
Tarragona.....	547	379	168	17270	11555	5715
Comunidad Valenciana.....	3657	2695	962	109710	80850	28860
Alicante.....	1238	1006	232	37140	30180	6960
Castellón.....	428	357	71	12840	10710	2130
Valencia.....	1991	1332	659	59730	39960	19770
Extremadura.....	1157	981	176	39415	33202	6213
Badajoz.....	710	607	103	22430	18700	3730
Cáceres.....	447	374	73	16985	14502	2483
Galicia.....	2737	2084	653	97237	73610	23627
La Coruña.....	1038	768	270	33966	23945	10021
Lugo.....	394	349	45	15211	13496	1715
Orense.....	306	214	92	8719	6429	2290
Pontevedra.....	999	753	246	39341	29740	9601
La Rioja.....	247	167	80	8798	5797	3001
Madrid.....	4647	2316	2331	137485	69325	68160
Murcia.....	1200	914	286	42896	32193	10703
Navarra.....	664	409	255	25891	16321	9570
País Vasco.....	2903	1512	1391	86856	41847	45009
Alava.....	395	252	143	11226	6705	4521
Guipúzcoa.....	1034	385	649	30177	10020	20157
Vizcaya.....	1474	875	599	45453	25122	20331
Ceuta y Melilla.....	124	94	30	4339	3204	1135
Ceuta.....	68	51	17	2580	1940	640
Melilla.....	56	43	13	1759	1264	495

COMUNIDADES AUTONOMAS Y PROVINCIAS	TOTAL			PUBLICA			PRIVADA		
	TOTAL	Varones	Mujeres	TOTAL	Varones	Mujeres	TOTAL	Varones	Mujeres
TOTAL GENERAL	38864	5944	32920	26184	4789	21395	12680	1155	11525
Andalucía	6481	4611	1870	5172	3792	1380	1309	819	490
Almería	472	350	122	410	307	103	62	43	19
Cádiz	1089	771	318	887	660	227	202	111	91
Córdoba	684	502	182	558	421	137	126	81	45
Granada	751	517	234	548	395	153	203	122	81
Huelva	424	299	125	345	249	96	79	50	29
Jaén	649	454	195	534	388	146	115	66	49
Málaga	1053	746	307	840	602	238	213	144	69
Sevilla	1359	972	387	1050	770	280	309	202	107
Aragón	1120	24	1096	744	14	730	376	10	366
Huesca	205	1	204	150	1	149	55	-	55
Teruel	125	2	123	96	2	94	29	-	29
Zaragoza	790	21	769	498	11	487	292	10	282
Asturias	846	33	813	643	28	615	203	5	198
Baleares	747	17	730	393	11	382	354	6	348
Canarias	1537	105	1432	1265	94	1171	272	11	261
Las Palmas	788	53	735	658	47	611	130	6	124
Santa Cruz de Tenerife	749	52	697	607	47	560	142	5	137
Cantabria	462	16	446	313	9	304	149	7	142
Castilla-La Mancha	1706	68	1638	1375	65	1310	331	3	328
Albacete	374	14	360	303	13	290	71	1	70
Ciudad Real	489	24	465	407	24	383	82	-	82
Cuenca	177	3	174	159	3	156	18	-	18
Guadalajara	156	-	156	115	-	115	41	-	41
Toledo	510	27	483	391	25	366	119	2	117
Castilla y León	2480	57	2423	1850	47	1803	630	10	620
Ávila	171	7	164	137	5	132	34	2	32
Burgos	322	3	319	212	1	211	110	2	108
León	503	14	489	391	12	379	112	2	110
Palencia	183	3	180	131	3	128	52	-	52
Salamanca	354	13	341	284	11	273	70	2	68
Segovia	192	6	186	165	5	160	27	1	26
Soria	104	-	104	85	-	85	19	-	19
Valladolid	464	5	459	296	4	292	168	1	167
Zamora	187	6	181	149	6	143	38	-	38
Cataluña	6260	100	6160	3362	57	3305	2898	43	2855
Barcelona	4783	89	4694	2391	51	2340	2392	38	2354
Gerona	551	6	545	346	4	342	205	2	203
Lérida	379	1	378	246	-	246	133	1	132
Tarragona	547	4	543	379	2	377	168	2	166
Comunidad Valenciana	3694	228	3466	2668	165	2503	1026	63	963
Alicante	1286	79	1207	1039	64	975	247	15	232
Castellón	403	25	378	335	21	314	68	4	64
Valencia	2005	124	1881	1294	80	1214	711	44	667
Extremadura	1140	72	1068	982	69	913	158	3	155
Badajoz	705	46	659	609	43	566	96	3	93
Cáceres	435	26	409	373	26	347	62	-	62
Galicia	2618	162	2456	2003	140	1863	615	22	593
La Coruña	1041	76	965	768	68	700	273	8	265
Lugo	392	19	373	349	18	331	43	1	42
Orense	283	9	274	216	8	208	67	1	66
Pontevedra	902	58	844	670	46	624	232	12	220
La Rioja	246	10	236	167	10	157	79	-	79
Madrid	4673	158	4515	2325	86	2239	2348	72	2276
Murcia	1166	63	1103	905	54	851	261	9	252
Navarra	663	20	643	411	16	395	252	4	248
Pais Vasco	2902	191	2711	1511	125	1386	1391	66	1325
Alava	395	14	381	252	10	242	143	4	139
Guipúzcoa	1033	71	962	384	38	346	649	33	616
Vizcaya	1474	106	1368	875	77	798	599	29	570
Ceuta y Melilla	123	9	114	95	7	88	28	2	26
Ceuta	66	3	63	51	1	50	15	2	13
Melilla	57	6	51	44	6	38	13	-	13

**16. ALUMNADO, POR ETAPAS Y SEXO.
TODOS LOS CENTROS.**

COMUNIDADES AUTONOMAS Y PROVINCIAS	TOTAL			JARDIN DE INFANCIA			PARVULOS		
	TOTAL	Niños	Niñas	TOTAL	Niños	Niñas	TOTAL	Niños	Niñas
TOTAL GENERAL	1000301	509685	490616	113350	57485	55865	886951	452200	434751
Andalucía	189565	96379	93186	5752	2825	2927	183813	93554	90259
Almería.....	13482	6878	6604	412	209	203	13070	6669	6401
Cádiz.....	32428	16585	15843	536	253	283	31892	16332	15560
Córdoba.....	19531	9947	9584	311	155	156	19220	9792	9428
Granada.....	21268	10634	10634	1256	583	673	20012	10051	9961
Huelva.....	12326	6206	6120	669	339	330	11657	5867	5790
Jaén.....	17897	9150	8747	474	214	260	17423	8936	8487
Málaga.....	31307	15967	15340	664	339	325	30643	15628	15015
Sevilla.....	41326	21012	20314	1430	733	697	39896	20279	19617
Aragón	27807	14148	13659	5044	2449	2595	22763	11699	11064
Huesca.....	4820	2487	2333	964	456	508	3856	2031	1825
Teruel.....	3339	1691	1648	468	213	255	2871	1478	1393
Zaragoza.....	19648	9970	9678	3612	1780	1832	16036	8190	7846
Asturias	21736	11056	10680	1922	985	937	19814	10071	9743
Baleares	19958	9991	9967	3340	1618	1722	16618	8373	8245
Canarias	40294	20604	19690	1939	935	1004	38355	19669	18686
Las Palmas.....	20760	10607	10153	882	470	412	19878	10137	9741
Santa Cruz de Tenerife.....	19534	9997	9537	1057	465	592	18477	9532	8945
Cantabria	12662	6482	6180	1269	659	610	11393	5823	5570
Castilla-La Mancha	45678	23215	22463	4166	2037	2129	41512	21178	20334
Albacete.....	10186	5184	5002	938	450	488	9248	4734	4514
Ciudad Real.....	13114	6720	6394	752	392	360	12362	6328	6034
Cuenca.....	4681	2370	2311	356	167	189	4325	2203	2122
Guadalajara.....	3978	2053	1925	818	427	391	3160	1626	1534
Toledo.....	13719	6888	6831	1302	601	701	12417	6287	6130
Castilla y León	62163	31981	30182	9435	4789	4646	52728	27192	25536
Ávila.....	4301	2194	2107	594	296	298	3707	1898	1809
Burgos.....	8374	4247	4127	1203	606	597	7171	3641	3530
León.....	12426	6483	5943	1568	812	756	10858	5671	5187
Palencia.....	4946	2533	2413	729	387	342	4217	2146	2071
Salamanca.....	8386	4351	4035	1426	688	738	6960	3663	3297
Segovia.....	4101	2158	1943	912	494	418	3189	1664	1525
Soria.....	2531	1289	1242	767	385	382	1764	904	860
Valladolid.....	12401	6284	6117	1664	829	835	10737	5455	5282
Zamora.....	4697	2442	2255	572	292	280	4125	2150	1975
Cataluña	150374	76648	73726	22470	11471	10999	127904	65177	62727
Barcelona.....	114146	58076	56070	17395	8915	8480	96751	49161	47590
Gerona.....	13622	6964	6658	2346	1194	1152	11276	5770	5506
Lérida.....	8515	4425	4090	1322	663	659	7193	3762	3431
Tarragona.....	14091	7183	6908	1407	699	708	12684	6484	6200
Comunidad Valenciana	99119	50187	48932	7832	3966	3866	91287	46221	45066
Alicante.....	34919	17680	17239	1886	955	931	33033	16725	16308
Castellón.....	11215	5679	5536	1251	634	617	9964	5045	4919
Valencia.....	52985	26828	26157	4695	2377	2318	48290	24451	23839
Extremadura	29095	14883	14212	2154	1071	1083	26941	13812	13129
Badajoz.....	18601	9570	9031	1447	739	708	17154	8831	8323
Cáceres.....	10494	5313	5181	707	332	375	9787	4981	4806
Galicia	60496	30657	29839	3642	1874	1768	56854	28783	28071
La Coruña.....	24139	12395	11744	1665	909	756	22474	11486	10988
Lugo.....	7881	3920	3961	364	181	183	7517	3739	3778
Orense.....	6453	3301	3152	364	167	197	6089	3134	2955
Pontevedra.....	22023	11041	10982	1249	617	632	20774	10424	10350
La Rioja	6142	3171	2971	553	284	269	5589	2887	2702
Madrid	122470	62123	60347	17881	9044	8837	104589	53079	51510
Murcia	32384	16489	15895	2833	1408	1425	29551	15081	14470
Navarra	14814	7709	7105	4290	2240	2050	10524	5469	5055
País Vasco	61705	31992	29713	18597	9724	8873	43108	22268	20840
Alava.....	8746	4512	4234	2497	1329	1168	6249	3183	3066
Guipúzcoa.....	20502	10689	9813	6827	3546	3281	13675	7143	6532
Vizcaya.....	32457	16791	15666	9273	4849	4424	23184	11942	11242
Ceuta y Melilla	3839	1970	1869	231	106	125	3608	1864	1744
Ceuta.....	2150	1061	1089	128	53	75	2022	1008	1014
Melilla.....	1689	909	780	103	53	50	1586	856	730

**17. ALUMNADO, POR ETAPAS Y SEXO.
CENTROS PUBLICOS.**

EDUCACION PREESCOLAR

COMUNIDADES AUTONOMAS Y PROVINCIAS	TOTAL			JARDIN DE INFANCIA			PARVULOS		
	TOTAL	Niños	Niñas	TOTAL	Niños	Niñas	TOTAL	Niños	Niñas
TOTAL GENERAL	617559	321937	295622	26045	13680	12365	591514	308257	283257
Andalucía.....	144285	75545	68740	145	77	68	144140	75468	68672
Almería.....	11340	5849	5491	3	1	2	11337	5848	5489
Cádiz.....	25227	13478	11749	50	26	24	25177	13452	11725
Córdoba.....	15409	8167	7242	-	-	-	15409	8167	7242
Granada.....	14733	7576	7157	-	-	-	14733	7576	7157
Huelva.....	9469	4875	4594	30	20	10	9439	4855	4584
Jaén.....	13818	7230	6588	30	15	15	13788	7215	6573
Málaga.....	23748	12411	11337	25	9	16	23723	12402	11321
Sevilla.....	30541	15959	14582	7	6	1	30534	15953	14581
Aragón.....	15724	8222	7502	1854	916	938	13870	7306	6564
Huesca.....	3054	1629	1425	298	150	148	2756	1479	1277
Teruel.....	2366	1226	1140	192	95	97	2174	1131	1043
Zaragoza.....	10304	5367	4937	1364	671	693	8940	4696	4244
Asturias.....	15113	7849	7264	747	388	359	14366	7461	6905
Baleares.....	8720	4627	4093	537	281	256	8183	4346	3837
Canarias.....	31300	16287	15013	441	219	222	30859	16068	14791
Las Palmas.....	16580	8609	7971	68	41	27	16512	8568	7944
Santa Cruz de Tenerife.....	14720	7678	7042	373	178	195	14347	7500	6847
Cantabria.....	7502	3956	3546	531	272	259	6971	3684	3287
Castilla-La Mancha.....	34165	17628	16537	1464	727	737	32701	16901	15800
Albacete.....	7641	3936	3705	283	132	151	7358	3804	3554
Ciudad Real.....	10280	5313	4967	368	196	172	9916	5117	4795
Cuenca.....	4110	2110	2000	198	95	103	3912	2015	1897
Guadalajara.....	2625	1389	1236	299	161	138	2326	1228	1098
Toledo.....	9509	4880	4629	316	143	173	9193	4737	4456
Castilla y León.....	41128	21648	19480	4239	2198	2041	36889	19450	17439
Ávila.....	3126	1599	1527	188	90	98	2938	1509	1429
Burgos.....	4888	2524	2364	528	271	257	4360	2253	2107
León.....	8762	4630	4132	438	216	222	8324	4414	3910
Palencia.....	2986	1570	1416	159	89	70	2827	1481	1346
Salamanca.....	5958	3224	2734	973	502	471	4985	2722	2263
Segovia.....	3232	1692	1540	562	313	249	2670	1379	1291
Soria.....	1895	985	910	552	290	262	1343	695	648
Valladolid.....	6817	3568	3249	549	274	275	6268	3294	2974
Zamora.....	3464	1856	1608	290	153	137	3174	1703	1471
Cataluña.....	72661	37778	34883	1810	923	887	70851	36855	33996
Barcelona.....	50657	26312	24345	1632	834	798	49025	25478	23547
Gerona.....	7779	4004	3775	18	6	12	7761	3998	3763
Lérida.....	5127	2742	2385	149	77	72	4978	2665	2313
Tarragona.....	9098	4720	4378	11	6	5	9087	4714	4373
Comunidad Valenciana.....	62608	31700	30908	-	-	-	62608	31700	30908
Alicante.....	25877	13102	12775	-	-	-	25877	13102	12775
Castellón.....	7912	4006	3906	-	-	-	7912	4006	3906
Valencia.....	28819	14592	14227	-	-	-	28819	14592	14227
Extremadura.....	22921	11967	10954	826	437	389	22095	11530	10565
Badajoz.....	14911	7841	7070	724	384	340	14187	7457	6730
Cáceres.....	8010	4126	3884	102	53	49	7908	4073	3835
Galicia.....	41738	21516	20222	563	293	270	41175	21223	19952
La Coruña.....	16000	8352	7648	120	73	47	15880	8279	7601
Lugo.....	6332	3135	3197	193	94	99	6139	3041	3098
Orense.....	4435	2374	2061	53	26	27	4382	2348	2034
Pontevedra.....	14971	7655	7316	197	100	97	14774	7555	7219
La Rioja.....	3524	1862	1662	85	54	31	3439	1808	1631
Madrid.....	54797	28572	26225	1441	765	676	53356	27807	25549
Murcia.....	22970	12082	10888	521	263	258	22449	11819	10630
Navarra.....	8048	4307	3741	2114	1147	967	5934	3160	2774
País Vasco.....	27672	14973	12699	8727	4720	4007	18945	10253	8692
Alava.....	5052	2701	2351	1701	933	768	3351	1768	1583
Guipúzcoa.....	6279	3371	2908	2043	1099	944	4236	2272	1964
Vizcaya.....	16341	8901	7440	4983	2688	2295	11358	6213	5145
Ceuta y Melilla.....	2683	1418	1265	-	-	-	2683	1418	1265
Ceuta.....	1454	747	707	-	-	-	1454	747	707
Melilla.....	1229	671	558	-	-	-	1229	671	558

**18. ALUMNADO, POR ETAPA Y SEXO.
CENTROS PRIVADOS.**

EDUCACION PREESCOLAR

COMUNIDADES AUTONOMAS Y PROVINCIAS	TOTAL			JARDIN DE INFANCIA			PARVULOS		
	TOTAL	Niños	Niñas	TOTAL	Niños	Niñas	TOTAL	Niños	Niñas
TOTAL GENERAL	382742	187748	194994	87305	43805	43500	295437	143943	151494
Andalucía.....	45280	20834	24446	5607	2748	2859	39673	18086	21587
Almería.....	2142	1029	1113	409	208	201	1733	821	912
Cádiz.....	7201	3107	4094	486	227	259	6715	2880	3835
Córdoba.....	4122	1780	2342	311	155	156	3811	1625	2186
Granada.....	6535	3058	3477	1256	583	673	5279	2475	2804
Huelva.....	2857	1331	1526	639	319	320	2218	1012	1206
Jaén.....	4079	1920	2159	444	199	245	3635	1721	1914
Málaga.....	7559	3556	4003	639	330	309	6920	3226	3694
Sevilla.....	10785	5053	5732	1423	727	696	9362	4326	5036
Aragón.....	12083	5926	6157	3190	1533	1657	8893	4393	4500
Huesca.....	1766	858	908	666	306	360	1100	552	548
Teruel.....	973	465	508	276	118	158	697	347	350
Zaragoza.....	9344	4603	4741	2248	1109	1139	7096	3494	3602
Asturias.....	6623	3207	3416	1175	597	578	5448	2610	2838
Baleares.....	11238	5364	5874	2803	1337	1466	8435	4027	4408
Canarias.....	8994	4317	4677	1498	716	782	7496	3601	3895
Las Palmas.....	4180	1998	2182	814	429	385	3366	1569	1797
Santa Cruz de Tenerife.....	4814	2319	2495	684	287	397	4130	2032	2098
Cantabria.....	5160	2526	2634	738	387	351	4422	2139	2283
Castilla-La Mancha.....	11513	5587	5926	2702	1310	1392	8811	4277	4534
Albacete.....	2545	1248	1297	655	318	337	1890	930	960
Ciudad Real.....	2834	1407	1427	384	196	188	2450	1211	1239
Cuenca.....	571	260	311	158	72	86	413	188	225
Guadalajara.....	1353	664	689	519	266	253	834	398	436
Toledo.....	4210	2008	2202	986	458	528	3224	1550	1674
Castilla y León.....	21035	10333	10702	5196	2591	2605	15839	7742	8097
Ávila.....	1175	595	580	406	206	200	769	389	380
Burgos.....	3486	1723	1763	675	335	340	2811	1388	1423
León.....	3664	1853	1811	1130	596	534	2534	1257	1277
Palencia.....	1960	963	997	570	298	272	1390	665	725
Salamanca.....	2428	1127	1301	453	186	267	1975	941	1034
Segovia.....	869	466	403	350	181	169	519	285	234
Soria.....	636	304	332	215	95	120	421	209	212
Valladolid.....	5584	2716	2868	1115	555	560	4469	2161	2308
Zamora.....	1233	586	647	282	139	143	951	447	504
Cataluña.....	77713	38870	38843	20660	10548	10112	57053	28322	28731
Barcelona.....	63489	31764	31725	15763	8081	7682	47726	23683	24043
Gerona.....	5843	2960	2883	2328	1188	1140	3515	1772	1743
Lérida.....	3388	1683	1705	1173	586	587	2215	1097	1118
Tarragona.....	4993	2463	2530	1396	693	703	3597	1770	1827
Comunidad Valenciana.....	36511	18487	18024	7832	3966	3866	28679	14521	14158
Alicante.....	9042	4578	4464	1886	955	931	7156	3623	3533
Castellón.....	3303	1673	1630	1251	634	617	2052	1039	1013
Valencia.....	24166	12236	11930	4695	2377	2318	19471	9859	9612
Extremadura.....	6174	2916	3258	1328	634	694	4846	2282	2564
Badajoz.....	3690	1729	1961	723	355	368	2967	1374	1593
Cáceres.....	2484	1187	1297	605	279	326	1879	908	971
Galicia.....	18758	9141	9617	3079	1581	1498	15679	7560	8119
La Coruña.....	8139	4043	4096	1545	836	709	6594	3207	3387
Lugo.....	1549	785	764	171	87	84	1378	698	680
Orense.....	2018	927	1091	311	141	170	1707	786	921
Pontevedra.....	7052	3386	3666	1052	517	535	6000	2869	3131
La Rioja.....	2618	1309	1309	468	230	238	2150	1079	1071
Madrid.....	67673	33551	34122	16440	8279	8161	51233	25272	25961
Murcia.....	9414	4407	5007	2312	1145	1167	7102	3262	3840
Navarra.....	6766	3402	3364	2176	1093	1083	4590	2309	2281
País Vasco.....	34033	17019	17014	9870	5004	4866	24163	12015	12148
Alava.....	3694	1811	1883	796	396	400	2898	1415	1483
Guipúzcoa.....	14223	7318	6905	4784	2447	2337	9439	4871	4568
Vizcaya.....	16116	7890	8226	4290	2161	2129	11826	5729	6097
Ceuta y Melilla.....	1156	552	604	231	106	125	925	446	479
Ceuta.....	696	314	382	128	53	75	568	261	307
Melilla.....	460	238	222	103	53	50	357	185	172

COMUNIDADES AUTONOMAS Y PROVINCIAS	JARDIN DE INFANCIA			ESCUELA DE PARVULOS			TOTAL		TOTAL PREESCOLAR
	Niños	Niñas	Total	Niños	Niñas	Total	Niños	Niñas	
TOTAL GENERAL	57485	55865	113350	452200	434751	886951	509685	490616	1000301
Pública.....	13680	12365	26045	308257	283257	591514	321937	295622	617559
Privada	43805	43500	87305	143943	151494	295437	187748	194994	382742
2 AÑOS									
Total	10454	9661	20115	-	-	-	10454	9661	20115
Pública.....	518	513	1031	-	-	-	518	513	1031
Privada	9936	9148	19084	-	-	-	9936	9148	19084
3 AÑOS									
Total	47031	46204	93235	-	-	-	47031	46204	93235
Pública.....	13162	11852	25014	-	-	-	13162	11852	25014
Privada	33869	34352	68221	-	-	-	33869	34352	68221
4 AÑOS									
Total	-	-	-	211772	203652	415424	211772	203652	415424
Pública.....	-	-	-	143331	131964	275295	143331	131964	275295
Privada	-	-	-	68441	71688	140129	68441	71688	140129
5 AÑOS									
Total	-	-	-	240428	231099	471527	240428	231099	471527
Pública.....	-	-	-	164926	151293	316219	164926	151293	316219
Privada	-	-	-	75502	79806	155308	75502	79806	155308

20. UNIDADES Y PUESTOS ESCOLARES, POR TITULARIDAD.

E.G.B.

COMUNIDADES AUTONOMAS Y PROVINCIAS	UNIDADES ESCOLARES			PUESTOS ESCOLARES		
	Total	Pública	Privada	Total	Pública	Privada
TOTAL GENERAL	183647	130733	52914	6518054	4562596	1955458
Andalucía	36171	28781	7390	1245315	990010	255305
Almería	2587	2322	265	88550	79365	9185
Cádiz	5809	4583	1226	202405	159870	42535
Córdoba	3676	2942	734	127050	101550	25500
Granada	4303	3294	1009	144030	109060	34970
Huelva	2400	2047	353	82830	70540	12290
Jaén	3174	2649	525	108725	90395	18330
Málaga	6005	4549	1456	206145	156685	49460
Sevilla	8217	6395	1822	285580	222545	63035
Aragón	5056	3492	1564	191229	129258	61971
Huesca	986	812	174	34300	27995	6305
Teruel	725	623	102	23233	19233	4000
Zaragoza	3345	2057	1288	133696	82030	51666
Asturias	4746	3714	1032	155933	116311	39622
Baleares	3156	1961	1195	125793	77748	48045
Canarias	8331	7019	1312	333240	280760	52480
Las Palmas	3806	3109	697	152240	124360	27880
Santa Cruz de Tenerife	4525	3910	615	181000	156400	24600
Cantabria	2456	1589	867	86831	53019	33812
Castilla-La Mancha	7871	6584	1287	289723	238656	51067
Albacete	1772	1517	255	63420	53135	10285
Ciudad Real	2164	1798	366	73964	60007	13957
Cuenca	988	909	79	39786	36600	3186
Guadalajara	743	589	154	24434	18254	6180
Toledo	2204	1771	433	88119	70660	17459
Castilla y León	11925	8976	2949	422289	305163	117126
Ávila	912	786	126	28265	23590	4675
Burgos	1522	1021	501	61260	41180	20080
León	2350	1847	503	78103	58181	19922
Palencia	848	609	239	29389	20090	9299
Salamanca	1741	1329	412	64664	48339	16325
Segovia	859	763	96	26026	21986	4040
Soria	455	360	95	14696	11106	3590
Valladolid	2278	1460	818	80816	47981	32835
Zamora	960	801	159	39070	32710	6360
Cataluña	26707	16431	10276	956261	554127	402134
Barcelona	20305	11611	8694	728725	388535	340190
Gerona	2210	1654	556	78250	56469	21781
Lérida	1594	1189	405	56255	40282	15973
Tarragona	2598	1977	621	93031	68841	24190
Comunidad Valenciana	17585	12217	5368	562720	390944	171776
Alicante	5869	4515	1354	187808	144480	43328
Castellón	1919	1551	368	61408	49632	11776
Valencia	9797	6151	3646	313504	196832	116672
Extremadura	5388	4526	862	190447	155414	35033
Badajoz	3328	2783	545	108892	86841	22051
Cáceres	2060	1743	317	81555	68573	12982
Galicia	13131	10172	2959	513221	396537	116684
La Coruña	5259	3957	1302	201018	150081	50937
Lugo	1623	1403	220	64857	55721	9136
Orense	1464	1110	354	51534	37547	13987
Pontevedra	4785	3702	1083	195812	153188	42624
La Rioja	1090	778	312	41827	29323	12504
Madrid	21454	12888	8566	751386	450336	301050
Murcia	5438	4324	1114	203370	159325	44045
Navarra	2387	1547	840	95510	61800	33710
País Vasco	10199	5314	4885	332723	159069	173654
Alava	1356	838	518	46035	26681	19354
Guipúzcoa	3425	1326	2099	107742	37036	70706
Vizcaya	5418	3150	2268	178946	95352	83594
Ceuta y Melilla	556	420	136	20236	14796	5440
Ceuta	309	229	80	11505	8305	3200
Melilla	247	191	56	8731	6491	2240

21. PROFESORADO, POR TITULARIDAD DEL CENTRO Y SEXO.

E.G.B.

COMUNIDADES AUTONOMAS Y PROVINCIAS	TOTAL			PUBLICA			PRIVADA		
	TOTAL	Varones	Mujeres	TOTAL	Varones	Mujeres	TOTAL	Varones	Mujeres
TOTAL GENERAL	196615	76462	120153	138389	56365	82024	58226	20097	38129
Andalucía	36800	23578	13222	29320	19198	10122	7480	4380	3100
Almería	2644	1743	901	2381	1583	798	263	160	103
Cádiz	5885	3711	2174	4644	3045	1599	1241	666	575
Córdoba	3747	2419	1328	3019	1979	1040	728	440	288
Granada	4388	2906	1482	3386	2318	1068	1002	588	414
Huelva	2490	1575	915	2133	1367	766	357	208	149
Jaén	3236	2119	1117	2708	1818	890	528	301	227
Málaga	6115	3924	2191	4658	3029	1629	1457	895	562
Sevilla	8295	5181	3114	6391	4059	2332	1904	1122	782
Aragón	5472	1970	3502	3669	1292	2377	1803	678	1125
Huesca	1064	368	696	870	294	576	194	74	120
Teruel	743	285	458	630	228	402	113	57	56
Zaragoza	3665	1317	2348	2169	770	1399	1496	547	949
Asturias	5277	1700	3577	4104	1395	2709	1173	305	868
Baleares	3357	1014	2343	2056	624	1432	1301	390	911
Canarias	10072	3335	6737	8488	2873	5615	1584	462	1122
Las Palmas	5458	1814	3644	4678	1557	3121	780	257	523
Santa Cruz de Tenerife	4614	1521	3093	3810	1316	2494	804	205	599
Cantabria	2646	890	1756	1666	586	1080	980	304	676
Castilla-La Mancha	8181	3495	4686	6759	3006	3753	1422	489	933
Albacete	1813	747	1066	1548	688	860	265	59	206
Ciudad Real	2170	919	1251	1804	806	998	666	113	253
Cuenca	1053	461	592	952	424	528	101	37	64
Guadalajara	794	304	490	598	218	380	196	86	110
Toledo	2351	1064	1287	1857	870	987	494	194	300
Castilla y León	12512	4242	8270	9304	3253	6051	3208	989	2219
Ávila	984	357	627	838	306	532	146	51	95
Burgos	1585	505	1080	1055	324	731	530	181	349
León	2424	730	1694	1879	571	1308	545	159	386
Palencia	959	337	622	683	245	438	276	92	184
Salamanca	1796	680	1116	1366	556	810	430	124	306
Segovia	877	322	555	767	289	478	110	33	77
Soria	475	135	340	369	101	268	106	34	72
Valladolid	2373	821	1552	1509	555	954	864	266	598
Zamora	1039	355	684	838	306	532	201	49	152
Cataluña	26778	7369	19409	16437	4461	11976	10341	2908	7433
Barcelona	20376	5485	14891	11617	3035	8582	8759	2450	6309
Gerona	2210	613	1597	1654	467	1187	556	146	410
Lérida	1594	478	1116	1189	349	840	405	129	276
Tarragona	2598	793	1805	1977	610	1367	621	183	438
Comunidad Valenciana	20810	7619	13191	14223	5198	9025	6587	2421	4166
Alicante	6866	2496	4370	5228	1897	3331	1638	599	1039
Castellón	2232	815	1417	1803	658	1145	429	157	272
Valencia	11712	4308	7404	7192	2643	4549	4520	1665	2855
Extremadura	5656	2456	3200	4690	2147	2543	966	309	657
Badajoz	3445	1512	1933	2862	1322	1540	583	190	393
Cáceres	2211	944	1267	1828	825	1003	383	119	264
Galicia	14561	4375	10186	11210	3321	7889	3351	1054	2297
La Coruña	5691	1752	3939	4266	1283	2983	1425	469	956
Lugo	1845	470	1375	1589	382	1207	256	88	168
Orense	1645	395	1250	1228	274	954	417	121	296
Pontevedra	5380	1758	3622	4127	1382	2745	1253	376	877
La Rioja	1187	447	740	830	337	493	357	110	247
Madrid	24082	7741	16341	13672	4497	9175	10410	3244	7166
Murcia	5745	2300	3445	4544	1932	2612	1201	368	833
Navarra	2644	942	1702	1624	610	1014	1020	332	688
País Vasco	10243	2730	7513	5348	1443	3905	4895	1287	3608
Alava	1357	455	902	839	287	552	518	168	350
Guipúzcoa	3436	908	2528	1337	387	950	2099	521	1578
Vizcaya	5450	1367	4083	3172	769	2403	2278	598	1680
Ceuta y Melilla	592	259	333	445	192	253	147	67	80
Ceuta	328	146	182	238	104	134	90	42	48
Melilla	264	113	151	207	88	119	57	25	32

COMUNIDADES AUTONOMAS Y PROVINCIAS	TOTAL			CICLO INICIAL			CICLO MEDIO			CICLO SUPERIOR		
	Total	Pública	Privada	Total	Pública	Privada	Total	Pública	Privada	Total	Pública	Privada
TOTAL GENERAL	196615	138389	58226	50318	36354	13964	67223	47428	19795	79074	54607	24467
Andalucía	36800	29320	7480	10699	8680	2019	12622	10016	2606	13479	10624	2855
Almería	2644	2381	263	843	774	69	890	798	92	911	809	102
Cádiz	5885	4644	1241	1515	1200	315	2120	1677	443	2250	1767	483
Córdoba	3747	3019	728	1071	878	193	1296	1035	261	1380	1106	274
Granada	4388	3386	1002	1539	1280	259	1378	1021	357	1471	1085	386
Huelva	2490	2133	357	756	657	99	841	716	125	893	760	133
Jaén	3236	2708	528	994	856	138	1107	917	190	1135	935	200
Málaga	6115	4658	1457	1822	1382	440	2058	1572	486	2235	1704	531
Sevilla	8295	6391	1904	2159	1653	506	2932	2280	652	3204	2458	746
Aragón	5472	3669	1803	1495	1085	410	1768	1194	574	2209	1390	819
Huesca	1064	870	194	354	306	48	328	264	64	382	300	82
Teruel	743	630	113	254	227	27	220	185	35	269	218	51
Zaragoza	3665	2169	1496	887	552	335	1220	745	475	1558	872	686
Asturias	5277	4104	1173	1460	1176	284	1657	1275	382	2160	1653	507
Baleares	3357	2056	1301	874	558	316	1169	720	449	1314	778	536
Canarias	10072	8488	1584	2178	1863	315	3131	2655	476	4763	3970	793
Las Palmas	5458	4678	780	1163	1007	156	1678	1451	227	2617	2220	397
Santa Cruz de Tenerife	4614	3810	804	1015	856	159	1453	1204	249	2146	1750	396
Cantabria	2646	1666	980	730	488	242	876	559	317	1040	619	421
Castilla-La Mancha	8181	6759	1422	2181	1847	334	2752	2297	455	3248	2615	633
Albacete	1813	1548	265	496	422	74	631	537	94	686	589	97
Ciudad Real	2170	1804	366	515	439	76	762	632	130	893	733	160
Cuenca	1053	952	101	305	283	22	326	300	26	422	369	53
Guadalajara	794	598	196	234	192	42	235	185	50	325	221	104
Toledo	2351	1857	494	631	511	120	798	643	155	922	703	219
Castilla y León	12512	9304	3208	3751	2939	812	4008	2988	1020	4753	3377	1376
Ávila	984	838	146	329	299	30	278	237	41	377	302	75
Burgos	1585	1055	530	449	308	141	519	346	173	617	401	216
León	2424	1879	545	776	639	137	772	603	169	876	637	239
Palencia	959	683	276	241	185	56	308	229	79	410	269	141
Salamanca	1796	1366	430	548	436	112	588	446	142	660	484	176
Segovia	877	767	110	252	218	34	281	244	37	344	305	39
Soria	475	369	106	165	139	26	139	105	34	171	125	46
Valladolid	2373	1509	864	658	429	229	810	520	290	905	560	345
Zamora	1039	838	201	333	286	47	313	258	55	393	294	99
Cataluña	26778	16437	10341	6286	3875	2411	9743	5980	3763	10749	6582	4167
Barcelona	20376	11617	8759	4673	2626	2047	7462	4276	3186	8241	4715	3526
Gerona	2210	1654	556	535	405	130	811	605	206	864	644	220
Lérida	1594	1189	405	435	345	90	544	402	142	615	442	173
Tarragona	2598	1977	621	643	499	144	926	697	229	1029	781	248
Comunidad Valenciana	20810	14223	6587	4492	3096	1396	7739	5315	2424	8579	5812	2767
Alicante	6866	5228	1638	1542	1183	359	2577	1972	605	2747	2073	674
Castellón	2232	1803	429	485	392	93	842	682	160	905	729	176
Valencia	11712	7192	4520	2465	1521	944	4320	2661	1659	4927	3010	1917
Extremadura	5656	4690	966	1481	1219	262	1920	1614	306	2255	1857	398
Badajoz	3445	2862	583	902	732	170	1200	1008	192	1343	1122	221
Cáceres	2211	1828	383	579	487	92	720	606	114	912	735	177
Galicia	14561	11210	3351	3867	3131	736	4717	3650	1067	5977	4429	1548
La Coruña	5691	4266	1425	1559	1245	314	1822	1365	457	2310	1656	654
Lugo	1845	1589	256	500	444	56	594	516	78	751	629	122
Orense	1645	1228	417	419	332	87	535	408	127	691	488	203
Pontevedra	5380	4127	1253	1389	1110	279	1766	1361	405	2225	1656	569
La Rioja	1187	830	357	324	238	86	381	273	108	482	319	163
Madrid	24082	13672	10410	5819	3210	2609	7978	4701	3277	10285	5761	4524
Murcia	5745	4544	1201	1501	1185	316	2001	1586	415	2243	1773	470
Navarra	2644	1624	1020	686	458	228	876	551	325	1082	615	467
País Vasco	10243	5348	4895	2337	1187	1150	3675	1895	1780	4231	2266	1965
Alava	1357	839	518	304	179	125	496	308	188	557	352	205
Guipúzcoa	3436	1337	2099	794	308	486	1217	451	766	1425	578	847
Vizcaya	5450	3172	2278	1239	700	539	1962	1136	826	2249	1336	913
Ceuta y Melilla	592	445	147	157	119	38	210	159	51	225	167	58
Ceuta	328	238	90	81	57	24	118	88	30	129	93	36
Melilla	264	207	57	76	62	14	92	71	21	96	74	22

Nota: El profesorado de UNITARIAS y de APOYO se ha incluido en el apartado del CICLO INICIAL.

23. ALUMNADO, POR TITULARIDAD DEL CENTRO Y SEXO.

E.G.B.

COMUNIDADES AUTONOMAS Y PROVINCIAS	TOTAL			PUBLICA			PRIVADA		
	TOTAL	Niños	Niñas	TOTAL	Niños	Niñas	TOTAL	Niños	Niñas
TOTAL GENERAL	5080991	2627458	2453533	3314759	1769460	1545299	1766232	857998	908234
Andalucía	1046193	542591	503602	783845	420686	363159	262348	121905	140443
Almería	69873	36215	33658	60381	31935	28446	9492	4280	5212
Cádiz	180652	93983	86669	135062	73843	61219	45590	20140	25450
Córdoba	103157	53317	49840	77489	41238	36251	25668	12079	13589
Granada	111511	57759	53752	76592	41111	35481	34919	16648	18271
Huelva	67521	34812	32709	55119	28927	26192	12402	5885	6517
Jaén	86160	45003	41157	67296	36639	30657	18864	8364	10500
Málaga	172871	89656	83215	124741	66878	57863	48130	22778	25352
Sevilla	254448	131846	122602	187165	100115	87050	67283	31731	35552
Aragón	127721	65736	61985	74656	39668	34988	53065	26068	26997
Huesca	21099	10885	10214	15702	8347	7355	5397	2538	2859
Teruel	13925	7257	6668	10696	5546	5150	3229	1711	1518
Zaragoza	92697	47594	45103	48258	25775	22483	44439	21819	22620
Asturias	126034	65483	60551	90446	49102	41344	35588	16381	19207
Baleares	95596	49487	46109	52562	29049	23513	43034	20438	22596
Canarias	224560	116733	107827	181181	96678	84503	43379	20055	23324
Las Palmas	119394	62534	56860	99177	52937	46240	20217	9597	10620
Santa Cruz de Tenerife	105166	54199	50967	82004	43741	38263	23162	10458	12704
Cantabria	67345	34883	32462	38939	21165	17774	28406	13718	14688
Castilla-La Mancha	207131	107685	99446	163053	86879	76174	44078	20806	23272
Albacete	46946	24544	22402	38258	20578	17680	8688	3966	4722
Ciudad Real	59476	30872	28604	46763	25182	21581	12713	5690	7023
Cuenca	22240	11631	10609	19851	10425	9426	2389	1206	1183
Guadalajara	17654	9322	8332	12600	6706	5894	5054	2616	2438
Toledo	60815	31316	29499	45581	23988	21593	15234	7328	7906
Castilla y León	289932	149774	140158	189853	101379	88474	100079	48395	51684
Ávila	19086	9905	9181	14759	7706	7053	4327	2199	2128
Burgos	39139	20020	19119	22081	11840	10241	17058	8180	8878
León	57692	29748	27944	40498	21263	19235	17194	8485	8709
Palencia	21793	11358	10435	14466	7839	6627	7327	3519	3808
Salamanca	40062	20708	19354	26510	14275	12235	13552	6433	7119
Segovia	16073	8352	7721	13013	6845	6168	3060	1507	1553
Soria	8997	4629	4368	6332	3287	3045	2665	1342	1323
Valladolid	64632	33497	31135	35283	19246	16037	29349	14251	15098
Zamora	22458	11557	10901	16911	9078	7833	5547	2479	3068
Cataluña	736146	379064	357082	403188	212607	190581	332958	166457	166501
Barcelona	564955	290896	274059	285406	150345	135061	279549	140551	138998
Gerona	62344	32061	30283	42805	22724	20081	19539	9337	10202
Lérida	39238	20140	19098	26469	13820	12649	12769	6320	6449
Tarragona	69609	35967	33642	48508	25718	22790	21101	10249	10852
Comunidad Valenciana	517312	267241	250071	333137	179020	154117	184175	88221	95954
Alicante	177892	92817	85075	130428	70081	60347	47464	22736	24728
Castellón	55467	29043	26424	42483	22826	19657	12984	6217	6767
Valencia	283953	145381	138572	160226	86113	74113	123727	59268	64459
Extremadura	137265	71080	66185	107231	56509	50722	30034	14571	15463
Badajoz	87022	45009	42013	68468	36111	32357	18554	8898	9656
Cáceres	50243	26071	24172	38763	20398	18365	11480	5673	5807
Galicia	349786	180945	168841	251982	132396	119586	97804	48549	49255
La Coruña	141870	73497	68373	99738	52350	47388	42132	21147	20985
Lugo	39584	20368	19216	32281	16681	15600	7303	3687	3616
Orense	37670	19425	18245	25559	13628	11931	12111	5797	6314
Pontevedra	130662	67655	63007	94404	49737	44667	36258	17918	18340
La Rioja	30540	15659	14881	19362	10423	8939	11178	5236	5942
Madrid	639239	328803	310436	352678	186612	166066	286561	142191	144370
Murcia	158118	81872	76246	117788	63766	54022	40330	18106	22224
Navarra	58965	30668	28297	33262	17784	15478	25703	12884	12819
País Vasco	251337	130561	120776	109100	59033	50067	142237	71528	70709
Alava	34498	17817	16681	17999	9923	8076	16499	7894	8605
Guipúzcoa	79536	41390	38146	24371	13098	11273	55165	28292	26873
Vizcaya	137303	71354	65949	66730	36012	30718	70573	35342	35231
Ceuta y Melilla	17771	9193	8578	12496	6704	5792	5275	2489	2786
Ceuta	9706	4922	4784	6583	3505	3078	3123	1417	1706
Melilla	8065	4271	3794	5913	3199	2714	2152	1072	1080

24. ALUMNADO, POR CICLO Y TITULARIDAD. TOTAL.

E.G.B.

COMUNIDADES AUTONOMAS Y PROVINCIAS	TOTAL			CICLO INICIAL			CICLO MEDIO			CICLO SUPERIOR		
	Total	Pública	Privada	Total	Pública	Privada	Total	Pública	Privada	Total	Pública	Privada
TOTAL GENERAL	5080991	3314759	1766232	1099455	718354	381101	1862498	1221675	640823	2119038	1374730	744308
Andalucía	1046193	783845	262348	238944	179048	59896	388153	291705	96448	419096	313092	106004
Almería	69873	60381	9492	16782	14511	2271	26469	22925	3544	26622	22945	3677
Cádiz	180652	135062	45590	41211	30728	10483	67357	50511	16846	72084	53823	18261
Córdoba	103157	77489	25668	23738	17717	6021	38321	28864	9457	41098	30908	10190
Granada	111511	76592	34919	25264	17518	7746	41433	28549	12884	44814	30525	14289
Huelva	67521	55119	12402	15545	12792	2753	25306	20800	4506	26670	21527	5143
Jaén	86160	67296	18864	20125	15734	4391	32269	25274	6995	33766	26288	7478
Málaga	172871	124741	48130	39851	28542	11309	63751	46087	17664	69269	50112	19157
Sevilla	254448	187165	67283	56428	41506	14922	93247	68695	24552	104773	76964	27809
Aragón	127721	74656	53065	26686	15578	11108	46492	27557	18935	54543	31521	23022
Huesca	21099	15702	5397	4512	3332	1180	7823	5874	1949	8764	6496	2268
Teruel	13925	10696	3229	3121	2421	700	5254	4098	1156	5550	4177	1373
Zaragoza	92697	48258	44439	19053	9825	9228	33415	17585	15830	40229	20848	19381
Asturias	126034	90446	35588	25567	17943	7624	45343	32419	12924	55124	40084	15040
Baleares	95596	52562	43034	21610	11629	9981	35388	19417	15971	38598	21516	17082
Canarias	224560	181181	43379	51190	40942	10248	83384	66981	16403	89986	73258	16728
Las Palmas	119394	99177	20217	27276	22542	4734	44276	36728	7548	47842	39907	7935
Santa Cruz de Tenerife	105166	82004	23162	23914	18400	5514	39108	30253	8855	42144	33351	8793
Cantabria	67345	38939	28406	14100	8253	5847	24911	14468	10443	28334	16218	12116
Castilla-La Mancha	207131	163053	44078	46824	37318	9506	76116	60361	15755	84191	65374	18817
Albacete	46946	38258	8688	10529	8583	1946	17164	13941	3223	19253	15734	3519
Ciudad Real	59476	46763	12713	13875	11018	2857	22108	17415	4693	23493	18330	5163
Cuenca	22240	19851	2389	4979	4521	458	8134	7346	788	9127	7984	1143
Guadalajara	17654	12600	5054	3752	2784	968	6320	4669	1651	7582	5147	2435
Toledo	60815	45581	15234	13689	10412	3277	22390	16990	5400	24736	18179	6557
Castilla y León	289932	189853	100079	61566	41279	20287	105352	70531	34821	123014	78043	44971
Ávila	19086	14759	4327	4030	3235	795	6917	5457	1460	8139	6067	2072
Burgos	39139	22081	17058	8340	4774	3566	14105	8090	6015	16694	9217	7477
León	57692	40498	17194	12748	9256	3492	21014	15262	5752	23930	15980	7950
Palencia	21793	14466	7327	4723	3239	1484	8037	5572	2465	9033	5655	3378
Salamanca	40062	26510	13552	8622	5823	2799	14438	9738	4700	17002	10949	6053
Segovia	16073	13013	3060	3446	2803	643	5972	4875	1097	6655	5335	1320
Soñía	8997	6332	2665	1988	1411	577	3277	2359	918	3732	2562	1170
Valladolid	64632	35283	29349	12822	7046	5776	23444	12971	10473	28366	15266	13100
Zamora	22458	16911	5547	4847	3692	1155	8148	6207	1941	9463	7012	2451
Cataluña	736146	403188	332958	153293	82462	70831	269051	147749	121302	313802	172977	140825
Barcelona	564955	285406	279549	116735	57173	59562	205055	103330	101725	243165	124903	118262
Gerona	62344	42805	19539	13239	9025	4214	23753	16448	7305	25352	17332	8020
Lérida	39238	26469	12769	8382	5808	2574	14588	9988	4600	16268	10673	5595
Tarragona	69609	48508	21101	14937	10456	4481	25655	17983	7672	29017	20069	8948
Comunidad Valenciana	517312	333137	184175	111639	72570	39069	192251	124456	67795	213422	136111	77311
Alicante	177892	130428	47464	39868	29455	10413	66642	49108	17534	71382	51865	19517
Castellón	55467	42483	12984	12071	9243	2828	20921	16081	4840	22475	17159	5316
Valencia	283953	160226	123727	59700	33872	25828	104688	59267	45421	119565	67087	52478
Extremadura	137265	107231	30034	32062	25509	6553	50763	39987	10776	54440	41735	12705
Badajoz	87022	68468	18554	20246	16192	4054	32127	25440	6687	34649	26836	7813
Cáceres	50243	38763	11480	11816	9317	2499	18636	14547	4089	19791	14899	4892
Galicia	349786	251982	97804	73256	52685	20571	128663	93671	34992	147867	105626	42241
La Coruña	141870	99738	42132	29677	21003	8674	51765	36777	14988	60428	41958	18470
Lugo	39584	32281	7303	8609	6945	1664	15056	12357	2699	15919	12979	2940
Orense	37670	25559	12111	8032	5612	2420	13944	9636	4308	15694	10311	5383
Pontevedra	130662	94404	36258	26938	19125	7813	47898	34901	12997	55826	40378	15448
La Rioja	30540	19362	11178	6409	4053	2356	11192	7155	4037	12939	8154	4785
Madrid	639239	352678	286561	134398	72427	61971	228973	126346	102627	275868	153905	121963
Murcia	158118	117788	40330	35248	26017	9231	58920	43988	14932	63950	47783	16167
Navarra	58965	33262	25703	12197	7180	5017	21365	12125	9240	25403	13957	11446
País Vasco	251337	109100	142237	49891	20160	29731	89476	38038	51438	111970	50902	61068
Alava	34498	17999	16499	7097	3426	3671	12648	6500	6148	14753	8073	6680
Guipúzcoa	79536	24371	55165	15714	4605	11109	27914	8286	19628	35908	11480	24428
Vizcaya	137303	66730	70573	27080	12129	14951	48914	23252	25662	61309	31349	29960
Ceuta y Melilla	17771	12496	5275	4575	3301	1274	6705	4721	1984	6491	4474	2017
Ceuta	9706	6583	3123	2424	1673	751	3690	2518	1172	3592	2392	1200
Melilla	8065	5913	2152	2151	1628	523	3015	2203	812	2899	2082	817

25. ALUMNADO, POR CICLO Y TITULARIDAD. MUJERES.

E.G.B.

COMUNIDADES AUTONOMAS Y PROVINCIAS	TOTAL			CICLO INICIAL			CICLO MEDIO			CICLO SUPERIOR		
	Total	Pública	Privada	Total	Pública	Privada	Total	Pública	Privada	Total	Pública	Privada
TOTAL GENERAL	2453533	1545299	908234	529627	337223	192404	898826	569219	329607	1025080	638857	386223
Andalucía.....	503602	363159	140443	114686	83400	31286	186443	134834	51609	202473	144925	57548
Almería.....	33658	28446	5212	8087	6863	1224	12697	10719	1978	12874	10864	2010
Cádiz.....	86669	61219	25450	19625	13968	5657	32248	22842	9406	34796	24409	10387
Córdoba.....	49840	36251	13589	11449	8283	3166	18396	13468	4928	19995	14500	5495
Granada.....	53752	35481	18271	12230	8198	4032	19990	13248	6742	21532	14035	7497
Huelva.....	32709	26192	6517	7615	6170	1445	12220	9823	2397	12874	10199	2675
Jaén.....	41157	30657	10500	9741	7357	2384	15266	11336	3930	16150	11964	4186
Málaga.....	83215	57863	25352	19055	13279	5776	30665	21371	9294	33495	23213	10282
Sevilla.....	122602	87050	35552	26884	19282	7602	44961	32027	12934	50757	35741	15016
Aragón.....	61985	34988	26997	12918	7385	5533	22529	13001	9528	26538	14602	11936
Huesca.....	10214	7355	2859	2188	1568	620	3784	2767	1017	4242	3020	1222
Teruel.....	6668	5150	1518	1526	1194	332	2506	1953	553	2636	2003	633
Zaragoza.....	45103	22483	22620	9204	4623	4581	16239	8281	7958	19660	9579	10081
Asturias.....	60551	41344	19207	12257	8397	3860	21889	14912	6977	26405	18035	8370
Baleares.....	46109	23513	22596	10334	5232	5102	17219	8868	8351	18556	9413	9143
Canarias.....	107827	84503	23324	24531	19052	5479	39996	31245	8751	43300	34206	9094
Las Palmas.....	56860	46240	10620	13003	10496	2507	20990	17093	3897	22867	18651	4216
Santa Cruz de Tenerife.....	50967	38263	12704	11528	8556	2972	19006	14152	4854	20433	15555	4878
Cantabria.....	32462	17774	14688	6785	3787	2998	11951	6600	5351	13726	7387	6339
Castilla-La Mancha.....	99446	76174	23272	22412	17458	4954	36571	28202	8369	40463	30514	9949
Albacete.....	22402	17680	4722	4956	3948	1008	8195	6456	1739	9251	7276	1975
Ciudad Real.....	28604	21581	7023	6680	5162	1518	10606	7992	2614	11318	8427	2891
Cuenca.....	10609	9426	1183	2376	2128	248	3924	3532	392	4309	3766	543
Guadalajara.....	8332	5894	2438	1820	1322	498	3012	2172	840	3500	2400	1100
Toledo.....	29499	21593	7906	6580	4898	1682	10834	8050	2784	12085	8645	3440
Castilla y León.....	140158	88474	51684	29802	19485	10317	50932	32784	18148	59424	36205	23219
Ávila.....	9181	7053	2128	1978	1565	413	3365	2578	787	3838	2910	928
Burgos.....	19119	10241	8878	4035	2270	1765	6763	3677	3086	8321	4294	4027
León.....	27944	19235	8709	6236	4438	1798	10205	7238	2967	11503	7559	3944
Palencia.....	10435	6627	3808	2242	1463	779	3956	2565	1391	4237	2599	1638
Salamanca.....	19354	12235	7119	4148	2711	1437	6979	4529	2450	8227	4995	3232
Segovia.....	7721	6168	1553	1627	1317	310	2883	2318	565	3211	2533	678
Soria.....	4368	3045	1323	946	637	309	1574	1140	434	1848	1268	580
Valladolid.....	31135	16037	15098	6214	3322	2892	11296	5899	5397	13625	6816	6809
Zamora.....	10901	7833	3068	2376	1762	614	3911	2840	1071	4614	3231	1383
Cataluña.....	357082	190581	166501	74320	39431	34889	130008	69707	60301	152754	81443	71311
Barcelona.....	274059	135061	138998	56645	27359	29286	99058	48861	50197	118356	58841	59515
Gerona.....	30283	20081	10202	6461	4385	2076	11528	7711	3817	12294	7985	4309
Lérida.....	19098	12649	6449	4067	2770	1297	7093	4757	2336	7938	5122	2816
Tarragona.....	33642	22790	10852	7147	4917	2230	12329	8378	3951	14166	9495	4671
Comunidad Valenciana.....	250071	154117	95954	53929	33572	20357	92909	57585	35324	103233	62960	40273
Alicante.....	85075	60347	24728	19050	13625	5425	31860	22723	9137	34165	23999	10166
Castellón.....	26424	19657	6767	5751	4277	1474	9964	7441	2523	10709	7939	2770
Valencia.....	138572	74113	64459	29128	15670	13458	51085	27421	23664	58359	31022	27337
Extremadura.....	66185	50722	15463	15275	11975	3300	24520	18881	5639	26390	19866	6524
Badajoz.....	42013	32357	9656	9712	7610	2102	15566	12019	3547	16735	12728	4007
Cáceres.....	24172	18365	5807	5563	4365	1198	8954	6862	2092	9655	7138	2517
Galicia.....	168841	119586	49255	35032	24888	10144	62036	44243	17793	71773	50455	21318
La Coruña.....	68373	47388	20985	14276	9962	4314	24778	17295	7483	29319	20131	9188
Lugo.....	19216	15600	3616	4146	3315	831	7299	5988	1311	7771	6297	1474
Orense.....	18245	11931	6314	3794	2590	1204	6791	4479	2312	7660	4862	2798
Pontevedra.....	63007	44667	18340	12816	9021	3795	23168	16481	6687	27023	19165	7858
La Rioja.....	14881	8939	5942	3100	1895	1205	5411	3223	2188	6370	3821	2549
Madrid.....	310436	166066	144370	65307	34679	30628	111416	59795	51621	133713	71592	62121
Murcia.....	76246	54022	22224	17000	12171	4829	28165	19963	8202	31081	21888	9193
Navarra.....	28297	15478	12819	5783	3341	2442	10380	5669	4711	12134	6468	5666
País Vasco.....	120776	50067	70709	23990	9545	14445	43209	17517	25692	53577	23005	30572
Alava.....	16681	8076	8605	3397	1564	1833	6109	2914	3195	7175	3598	3577
Guipúzcoa.....	38146	11273	26873	7561	2282	5279	13487	3860	9627	17098	5131	11967
Vizcaya.....	65949	30718	35231	13032	5699	7333	23613	10743	12870	29304	14276	15028
Ceuta y Melilla.....	8578	5792	2786	2166	1530	636	3242	2190	1052	3170	2072	1098
Ceuta.....	4784	3078	1706	1175	786	389	1812	1164	648	1797	1128	669
Melilla.....	3794	2714	1080	991	744	247	1430	1026	404	1373	944	429

**26. ALUMNADO, POR CICLO Y CURSO.
TODOS LOS CENTROS. TOTAL.**

E.G.B.

COMUNIDADES AUTONOMAS Y PROVINCIAS	TOTAL	CICLO INICIAL		CICLO MEDIO			CICLO SUPERIOR		
		Primero	Segundo	Tercero	Cuarto	Quinto	Sexto	Séptimo	Octavo
TOTAL GENERAL	5080991	523184	576271	576308	604961	681229	738622	706447	673969
Andalucía	1046193	113291	125653	119863	125176	143114	155446	138728	124922
Almería	69873	8054	8728	8378	8527	9564	10351	8721	7550
Cádiz	180652	19787	21424	21033	21680	24644	27372	24198	20514
Córdoba	103157	11136	12602	11861	12242	14218	15135	13500	12463
Granada	111511	11915	13349	12671	13611	15151	16388	14847	13579
Huelva	67521	7320	8225	7697	8047	9562	10132	8736	7802
Jaén	86160	9502	10623	10039	10579	11651	12426	11007	10333
Málaga	172871	19019	20832	20006	20693	23052	25345	22768	21156
Sevilla	254448	26558	29870	28178	29797	35272	38297	34951	31525
Aragón	127721	12670	14016	14311	15439	16742	18073	18264	18206
Huesca	21099	2120	2392	2418	2589	2816	3071	2917	2776
Teruel	13925	1480	1641	1655	1755	1844	1890	1892	1768
Zaragoza	92697	9070	9983	10238	11095	12082	13112	13455	13662
Asturias	126034	12151	13416	13775	14778	16790	18389	18484	18251
Baleares	95596	10494	11116	11294	11542	12552	13147	12685	12766
Canarias	224560	23351	27839	25690	26100	31594	34260	29181	26545
Las Palmas	119394	12197	15079	13538	13726	17012	18318	15494	14030
Santa Cruz de Tenerife	105166	11154	12760	12152	12374	14582	15942	13687	12515
Cantabria	67345	6729	7371	7701	8130	9080	9630	9524	9180
Castilla-La Mancha	207131	22087	24737	23767	24671	27678	30340	27778	26073
Albacete	46946	4855	5674	5240	5447	6477	7354	6360	5539
Ciudad Real	59476	6630	7245	7025	7166	7917	8262	7774	7457
Cuenca	22240	2372	2607	2563	2627	2944	3145	3007	2975
Guadalajara	17654	1855	1897	1924	2079	2317	2603	2538	2441
Toledo	60815	6375	7314	7015	7352	8023	8976	8099	7661
Castilla y León	289932	29203	32363	32454	34266	38632	42049	41235	39730
Ávila	19086	1880	2150	2098	2250	2569	2825	2729	2585
Burgos	39139	4012	4328	4438	4546	5121	5529	5667	5498
León	57692	6065	6683	6590	6845	7579	8239	7944	7747
Palencia	21793	2243	2480	2510	2563	2964	3207	3059	2767
Salamanca	40062	4081	4541	4493	4707	5238	5865	5711	5426
Segovia	16073	1656	1790	1827	1927	2218	2211	2235	2209
Soria	8997	969	1019	1018	1056	1203	1241	1239	1252
Valladolid	64632	5995	6827	7001	7694	8749	9680	9471	9215
Zamora	22458	2302	2545	2479	2678	2991	3252	3180	3031
Cataluña	736146	74322	78971	84023	88974	96054	103562	105947	104293
Barcelona	564955	56574	60161	64077	67812	73166	79386	81884	81895
Gerona	62344	6425	6814	7354	7869	8530	8523	8633	8196
Lérida	39238	4091	4291	4585	4728	5275	5501	5447	5320
Tarragona	69609	7232	7705	8007	8565	9083	10152	9983	8882
Comunidad Valenciana	517312	53406	58233	59805	62903	69543	75698	71719	66005
Alicante	177892	19068	20800	20913	21793	23936	25242	24022	22118
Castellón	55467	5827	6244	6471	6949	7501	7939	7622	6914
Valencia	283953	28511	31189	32421	34161	38106	42517	40075	36973
Extremadura	137265	15169	16893	15770	16392	18601	20318	17881	16241
Badajoz	87022	9521	10725	9950	10285	11892	12988	11373	10288
Cáceres	50243	5648	6168	5820	6107	6709	7330	6508	5953
Galicia	349786	34752	38504	39068	41564	48031	53184	49808	44875
La Coruña	141870	14003	15674	15878	16644	19243	21714	20147	18567
Lugo	39584	4125	4484	4572	4995	5489	5860	5297	4762
Orense	37670	3899	4133	4249	4565	5130	5543	5231	4920
Pontevedra	130662	12725	14213	14369	15360	18169	20067	19133	16626
La Rioja	30540	3076	3333	3437	3711	4044	4387	4420	4132
Madrid	639239	64273	70125	70911	74182	83880	90095	91302	94471
Murcia	158118	16500	18748	18259	19050	21611	23217	21374	19359
Navarra	58965	5802	6395	6641	7029	7695	8285	8530	8588
País Vasco	251337	23743	26148	27468	28896	33112	35841	37510	38619
Álava	34498	3377	3720	3887	4070	4691	4909	4847	4997
Guipúzcoa	79536	7499	8215	8681	9070	10163	11150	12102	12656
Vizcaya	137303	12867	14213	14900	15756	18258	19782	20561	20966
Ceuta y Melilla	17771	2165	2410	2071	2158	2476	2701	2077	1713
Ceuta	9706	1126	1298	1088	1182	1420	1528	1102	962
Melilla	8065	1039	1112	983	976	1056	1173	975	751

**27. ALUMNADO, POR CICLO Y CURSO.
TODOS LOS CENTROS. MUJERES.**

E.G.B.

COMUNIDADES AUTONOMAS Y PROVINCIAS	TOTAL	CICLO INICIAL		CICLO MEDIO			CICLO SUPERIOR		
		Primero	Segundo	Tercero	Cuarto	Quinto	Sexto	Séptimo	Octavo
TOTAL GENERAL	2453533	253052	276575	279142	293480	326204	350515	341616	332949
Andalucía	503602	54693	59993	57887	60548	68008	73004	67177	62292
Almería	33658	3886	4201	3994	4168	4535	4858	4178	3838
Cádiz	86669	9454	10171	10094	10520	11634	12797	11751	10248
Córdoba	49840	5403	6046	5709	5916	6771	7078	6662	6255
Granada	53752	5780	6450	6158	6530	7302	7633	7193	6706
Huelva	32709	3549	4066	3781	3859	4580	4756	4209	3909
Jaén	41157	4655	5086	4756	5081	5429	5815	5259	5076
Málaga	83215	9161	9894	9751	9977	10937	12007	10948	10540
Sevilla	122602	12805	14079	13644	14497	16820	18060	16977	15720
Aragón	61985	6172	6746	6968	7433	8128	8703	8923	8912
Huesca	10214	1017	1171	1197	1238	1349	1468	1373	1401
Teruel	6668	748	778	788	837	881	910	914	812
Zaragoza	45103	4407	4797	4983	5358	5898	6325	6636	6699
Asturias	60551	5798	6459	6693	7233	7963	8614	8935	8856
Baleares	46109	5018	5316	5519	5669	6031	6289	6124	6143
Canarias	107827	11332	13199	12475	12633	14888	15782	14138	13380
Las Palmas	56860	5933	7070	6533	6567	7890	8389	7439	7039
Santa Cruz de Tenerife	50967	5399	6129	5942	6066	6998	7393	6699	6341
Cantabria	32462	3243	3542	3670	3916	4365	4603	4571	4552
Castilla-La Mancha	99446	10693	11719	11439	12018	13114	14130	13299	13034
Albacete	22402	2305	2651	2556	2653	2986	3356	3104	2791
Ciudad Real	28604	3235	3445	3378	3435	3793	3886	3714	3718
Cuenca	10609	1144	1232	1236	1286	1402	1439	1419	1451
Guadalajara	8332	899	921	908	999	1105	1195	1123	1182
Toledo	29499	3110	3470	3361	3645	3828	4254	3939	3892
Castilla y León	140158	14198	15604	15773	16630	18529	19807	19810	19807
Ávila	9181	954	1024	1013	1068	1284	1331	1289	1218
Burgos	19119	1925	2110	2162	2174	2427	2659	2822	2840
León	27944	2950	3286	3193	3378	3634	3922	3742	3839
Palencia	10435	1064	1178	1257	1285	1414	1421	1437	1379
Salamanca	19354	1996	2152	2255	2228	2496	2753	2727	2747
Segovia	7721	790	837	876	931	1076	1048	1065	1098
Soria	4368	452	494	494	502	578	584	600	664
Valladolid	31135	2935	3279	3354	3741	4201	4571	4585	4469
Zamora	10901	1132	1244	1169	1323	1419	1518	1543	1553
Cataluña	357082	35983	38337	40599	43168	46241	49828	51596	51330
Barcelona	274059	27409	29236	31020	32886	35152	38283	39908	40165
Gerona	30283	3169	3292	3557	3818	4153	4088	4248	3958
Lérida	19098	1980	2087	2177	2338	2578	2656	2607	2675
Tarragona	33642	3425	3722	3845	4126	4358	4801	4833	4532
Comunidad Valenciana	250071	25798	28131	28915	30399	33595	36526	34674	32033
Alicante	85075	9108	9942	10004	10419	11437	12052	11498	10615
Castellón	26424	2777	2974	3082	3307	3575	3778	3631	3300
Valencia	138572	13913	15215	15829	16673	18583	20696	19545	18118
Extremadura	66185	7290	7985	7651	8085	8784	9540	8660	8190
Badajoz	42013	4627	5085	4813	5106	5647	6117	5429	5189
Cáceres	24172	2663	2900	2838	2979	3137	3423	3231	3001
Galicia	168841	16821	18211	18840	20237	22959	25086	24014	22673
La Coruña	68373	6837	7439	7612	8048	9118	10267	9736	9316
Lugo	19216	2043	2103	2218	2441	2640	2717	2557	2497
Orense	18245	1880	1914	2078	2233	2480	2589	2537	2534
Pontevedra	63007	6061	6755	6932	7515	8721	9513	9184	8326
La Rioja	14881	1515	1585	1658	1780	1973	2096	2187	2087
Madrid	310436	31306	34001	34501	36264	40651	43332	44124	46257
Murcia	76246	7939	9061	8862	9102	10201	10954	10411	9716
Navarra	28297	2763	3020	3306	3382	3692	3879	4138	4117
País Vasco	120776	11438	12552	13368	13932	15909	17066	17790	18721
Alava	16681	1600	1797	1905	1898	2306	2337	2317	2521
Guipúzcoa	38146	3648	3913	4274	4377	4836	5403	5694	6001
Vizcaya	65949	6190	6842	7189	7657	8767	9326	9779	10199
Ceuta y Melilla	8578	1052	1114	1018	1051	1173	1276	1045	849
Ceuta	4784	556	619	544	602	666	733	571	493
Melilla	3794	496	495	474	449	507	543	474	356

**28. ALUMNADO, POR CICLO Y CURSO.
CENTROS PUBLICOS. TOTAL.**

E.G.B.

COMUNIDADES AUTONOMAS Y PROVINCIAS	TOTAL	CICLO INICIAL		CICLO MEDIO			CICLO SUPERIOR		
		Primero	Segundo	Tercero	Cuarto	Quinto	Sexto	Séptimo	Octavo
TOTAL GENERAL	3314759	338352	380002	374172	394366	453137	493484	457531	423715
Andalucía.....	783845	84146	94902	89198	93419	109088	119194	103246	90652
Almería	60381	6941	7570	7205	7375	8345	9111	7475	6359
Cádiz	135062	14682	16046	15609	16122	18780	21040	17982	14801
Córdoba.....	77489	8218	9499	8844	9098	10922	11705	10123	9080
Granada.....	76592	8222	9296	8588	9356	10605	11448	10030	9047
Huelva	55119	5961	6831	6279	6552	7969	8341	7060	6126
Jaén.....	67296	7380	8354	7786	8285	9203	9902	8513	7873
Málaga.....	124741	13462	15080	14374	14869	16844	18702	16436	14974
Sevilla.....	187165	19280	22226	20513	21762	26420	28945	25627	22392
Aragón	74656	7297	8281	8475	9184	9898	10645	10565	10311
Huesca	15702	1541	1791	1788	1963	2123	2325	2138	2033
Teruel.....	10696	1143	1278	1311	1351	1436	1457	1409	1311
Zaragoza.....	48258	4613	5212	5376	5870	6339	6863	7018	6967
Asturias.....	90446	8433	9510	9673	10507	12239	13526	13405	13153
Baleares.....	52562	5611	6018	6126	6266	7025	7475	7071	6970
Canarias.....	181181	18380	22562	20376	20740	25865	28534	23516	21208
Las Palmas.....	99177	9912	12630	11083	11281	14364	15620	12811	11476
Santa Cruz de Tenerife.....	82004	8468	9932	9293	9459	11501	12914	10705	9732
Cantabria.....	38939	3907	4346	4509	4641	5318	5692	5462	5064
Castilla-La Mancha.....	163053	17508	19810	18764	19578	22019	23971	21667	19736
Albacete.....	38258	3933	4650	4202	4435	5304	6096	5250	4388
Ciudad Real.....	46763	5251	5767	5479	5657	6279	6484	6090	5756
Cuenca.....	19851	2146	2375	2326	2367	2653	2798	2649	2537
Guadalajara.....	12600	1355	1429	1413	1569	1687	1849	1704	1594
Toledo.....	45581	4823	5589	5344	5550	6096	6744	5974	5461
Castilla y León.....	189853	19383	21896	21636	22919	25976	27377	26022	24644
Ávila.....	14759	1485	1750	1666	1751	2040	2165	2031	1871
Burgos.....	22081	2248	2526	2510	2583	2997	3108	3130	2979
León.....	40498	4340	4916	4795	4953	5514	5659	5248	5073
Palencia.....	14466	1494	1745	1720	1798	2054	2047	1884	1724
Salamanca.....	26510	2745	3078	3025	3178	3535	3867	3712	3370
Segovia.....	13013	1355	1448	1460	1580	1835	1789	1777	1769
Soria.....	6332	700	711	731	786	842	873	845	844
Valladolid.....	35283	3262	3784	3842	4242	4887	5429	5042	4795
Zamora.....	16911	1754	1938	1887	2048	2272	2440	2353	2219
Cataluña.....	403188	39981	42481	45763	48782	53204	57700	58715	56562
Barcelona.....	285406	27681	29492	31925	34112	37293	40914	42308	41681
Gerona.....	42805	4379	4646	5109	5426	5913	5888	5908	5536
Lérida.....	26469	2851	2957	3145	3236	3607	3712	3551	3410
Tarragona.....	48508	5070	5386	5584	6008	6391	7186	6948	5935
Comunidad Valenciana.....	333137	34727	37843	38529	40706	45221	49904	45827	40380
Alicante.....	130428	14135	15320	15326	16042	17740	18839	17458	15568
Castellón.....	42483	4450	4793	4976	5369	5736	6119	5838	5202
Valencia.....	160226	16142	17730	18227	19295	21745	24946	22531	19610
Extremadura.....	107231	11986	13523	12366	12877	14744	16068	13625	12042
Badajoz.....	68468	7557	8635	7826	8119	9495	10361	8751	7724
Cáceres.....	38763	4429	4888	4540	4758	5249	5707	4874	4318
Galicia.....	251982	24644	28041	28174	30068	35429	39213	35686	30727
La Coruña.....	99738	9763	11240	11200	11722	13855	15664	13985	12309
Lugo.....	32281	3313	3632	3731	4081	4545	4879	4313	3787
Orense.....	25559	2732	2880	2931	3148	3557	3760	3428	3123
Pontevedra.....	94404	8836	10289	10312	11117	13472	14910	13960	11508
La Rioja.....	19362	1902	2151	2153	2400	2602	2815	2760	2579
Madrid.....	352678	33989	38438	38400	40667	47279	50891	50838	52176
Murcia.....	117788	12071	13946	13588	14138	16262	17766	15953	14064
Navarra.....	33262	3405	3775	3788	3966	4371	4655	4686	4616
País Vasco.....	109100	9428	10732	11188	12025	14825	16098	17068	17736
Alava.....	17999	1614	1812	1881	2055	2564	2666	2658	2749
Guipúzcoa.....	24371	2163	2442	2499	2635	3152	3339	3915	4226
Vizcaya.....	66730	5651	6478	6808	7335	9109	10093	10495	10761
Ceuta y Melilla.....	12496	1554	1747	1466	1483	1772	1960	1419	1095
Ceuta.....	6583	774	899	741	781	996	1070	723	599
Melilla.....	5913	780	848	725	702	776	890	696	496

29. ALUMNADO, POR CICLO Y CURSO.
CENTROS PUBLICOS. MUJERES.

E.G.B.

COMUNIDADES AUTONOMAS Y PROVINCIAS	TOTAL	CICLO INICIAL		CICLO MEDIO			CICLO SUPERIOR		
		Primero	Segundo	Tercero	Cuarto	Quinto	Sexto	Séptimo	Octavo
TOTAL GENERAL	1545299	160042	177181	175850	185109	208260	224268	212365	202224
Andalucía	363159	39490	43910	41627	43593	49614	53542	47783	43600
Almería.....	28446	3298	3565	3349	3515	3855	4185	3509	3170
Cádiz.....	61219	6686	7282	7131	7394	8317	9205	8205	6999
Córdoba.....	36251	3862	4421	4158	4295	5015	5279	4812	4409
Granada.....	35481	3855	4343	4016	4345	4887	5138	4609	4288
Huelva.....	26192	2844	3326	3016	3068	3739	3802	3362	3035
Jaén.....	30657	3519	3838	3542	3776	4018	4408	3834	3722
Málaga.....	57863	6355	6924	6731	6938	7702	8473	7544	7196
Sevilla.....	87050	9071	10211	9684	10262	12081	13052	11908	10781
Aragón	34988	3455	3930	4057	4331	4613	4893	4899	4810
Huesca.....	7355	708	860	878	903	986	1065	961	994
Teruel.....	5150	584	610	643	645	665	709	684	610
Zaragoza.....	22483	2163	2460	2536	2783	2962	3119	3254	3206
Asturias	41344	3944	4453	4502	4909	5501	5969	6076	5990
Baleares	23513	2512	2720	2828	2905	3135	3233	3105	3075
Canarias	84503	8686	10366	9612	9773	11860	12679	11109	10418
Las Palmas.....	46240	4712	5784	5231	5298	6564	6942	6045	5664
Santa Cruz de Tenerife.....	38263	3974	4582	4381	4475	5296	5737	5064	4754
Cantabria	17774	1807	1980	2091	2109	2400	2542	2464	2381
Castilla-La Mancha	76174	8299	9159	8782	9266	10154	10747	10103	9664
Albacete.....	17680	1835	2113	1970	2108	2378	2673	2483	2120
Ciudad Real.....	21581	2500	2662	2535	2563	2894	2899	2764	2764
Cuenca.....	9426	1019	1109	1127	1149	1256	1258	1260	1248
Guadalajara.....	5894	638	684	641	748	783	838	756	806
Toledo.....	21593	2307	2591	2509	2698	2843	3079	2840	2726
Castilla y León	88474	9250	10235	10234	10669	11881	12381	11957	11867
Ávila.....	7053	747	818	798	791	989	1028	981	901
Burgos.....	10241	1053	1217	1163	1180	1334	1418	1440	1436
León.....	19235	2061	2377	2299	2380	2559	2692	2408	2459
Palencia.....	6627	682	781	847	815	903	887	864	848
Salamanca.....	12235	1318	1393	1493	1428	1608	1701	1674	1620
Segovia.....	6168	638	679	699	752	867	822	837	874
Soria.....	3045	320	317	366	379	395	407	407	454
Valladolid.....	16037	1594	1728	1758	1949	2192	2354	2274	2188
Zamora.....	7833	837	925	843	963	1034	1072	1072	1087
Cataluña	190581	19143	20288	21754	23105	24848	26941	27599	26903
Barcelona.....	135061	13260	14099	15242	16183	17436	19164	19912	19765
Gerona.....	20081	2146	2239	2438	2521	2752	2708	2746	2531
Lérida.....	12649	1360	1410	1444	1585	1728	1789	1666	1667
Tarragona.....	22790	2377	2540	2630	2816	2932	3280	3275	2940
Comunidad Valenciana	154117	16064	17508	17828	18834	20923	23090	21187	18683
Alicante.....	60347	6538	7087	7093	7422	8208	8717	8079	7203
Castellón.....	19657	2059	2218	2302	2484	2655	2830	2702	2407
Valencia.....	74113	7467	8203	8433	8928	10060	11543	10406	9073
Extremadura	50722	5682	6293	5878	6284	6719	7368	6462	6036
Badajoz.....	32357	3591	4019	3676	3997	4346	4757	4098	3873
Cáceres.....	18365	2091	2274	2202	2287	2373	2611	2364	2163
Galicia	119586	11849	13039	13401	14405	16437	17979	16939	15537
La Coruña.....	47388	4721	5241	5307	5596	6392	7231	6695	6205
Lugo.....	15600	1631	1684	1806	2001	2181	2243	2052	2002
Orense.....	11931	1311	1279	1367	1482	1630	1654	1631	1577
Pontevedra.....	44667	4186	4835	4921	5326	6234	6851	6561	5753
La Rioja	8939	904	991	996	1057	1170	1266	1314	1241
Madrid	166066	16422	18257	18242	19331	22222	23483	23489	24620
Murcia	54022	5661	6510	6268	6426	7269	7873	7334	6681
Navarra	15478	1594	1747	1822	1813	2034	2106	2224	2138
País Vasco	50067	4533	5012	5224	5601	6692	7296	7647	8062
Alava.....	8076	748	816	857	897	1160	1180	1146	1272
Guipúzcoa.....	11273	1106	1176	1190	1258	1412	1555	1719	1857
Vizcaya.....	30718	2679	3020	3177	3446	4120	4561	4782	4933
Ceuta y Melilla	5792	747	783	704	698	788	880	674	518
Ceuta.....	3078	374	412	359	375	430	483	351	294
Melilla.....	2714	373	371	345	323	358	397	323	224

**30. ALUMNADO, POR CICLO Y CURSO.
CENTROS PRIVADOS. TOTAL.**

E.G.B.

COMUNIDADES AUTONOMAS Y PROVINCIAS	TOTAL	CICLO INICIAL		CICLO MEDIO			CICLO SUPERIOR		
		Primero	Segundo	Tercero	Cuarto	Quinto	Sexto	Séptimo	Octavo
TOTAL GENERAL	1766232	184832	196269	202136	210595	228092	245138	248916	250254
Andalucía	262348	29145	30751	30665	31757	34026	36252	35482	34270
Almería.....	9492	1113	1158	1173	1152	1219	1240	1246	1191
Cádiz.....	45590	5105	5378	5424	5558	5864	6332	6216	5713
Córdoba.....	25668	2918	3103	3017	3144	3296	3430	3377	3383
Granada.....	34919	3693	4053	4083	4255	4546	4940	4817	4532
Huelva.....	12402	1359	1394	1418	1495	1593	1791	1676	1676
Jaén.....	18864	2122	2269	2253	2294	2448	2524	2494	2460
Málaga.....	48130	5557	5752	5632	5824	6208	6643	6332	6182
Sevilla.....	67283	7278	7644	7665	8035	8852	9352	9324	9133
Aragón	53065	5373	5735	5836	6255	6844	7428	7699	7895
Huesca.....	5397	579	601	630	626	693	746	779	743
Teruel.....	3229	337	363	344	404	408	433	483	457
Zaragoza.....	44439	4457	4771	4862	5225	5743	6249	6437	6695
Asturias	35588	3718	3906	4102	4271	4551	4863	5079	5098
Baleares	43034	4883	5098	5168	5276	5527	5672	5614	5796
Canarias	43379	4971	5277	5314	5360	5729	5726	5665	5337
Las Palmas.....	20217	2285	2449	2455	2445	2648	2698	2683	2554
Santa Cruz de Tenerife.....	23162	2686	2828	2859	2915	3081	3028	2982	2783
Cantabria	28406	2822	3025	3192	3489	3762	3938	4062	4116
Castilla-La Mancha	44078	4579	4927	5003	5093	5659	6369	6111	6337
Albacete.....	8688	922	1024	1038	1012	1173	1258	1110	1151
Ciudad Real.....	12713	1379	1478	1546	1509	1638	1778	1684	1701
Cuenca.....	2389	226	232	237	260	291	347	358	438
Guadalajara.....	5054	500	468	511	510	630	754	834	847
Toledo.....	15234	1552	1725	1671	1802	1927	2232	2125	2200
Castilla y León	100079	9820	10467	10818	11347	12656	14672	15213	15086
Ávila.....	4327	395	400	432	499	529	660	698	714
Burgos.....	17058	1764	1802	1928	1963	2124	2421	2537	2519
León.....	17194	1725	1767	1795	1892	2065	2580	2696	2674
Palencia.....	7327	749	735	790	765	910	1160	1175	1043
Salamanca.....	13552	1336	1463	1468	1529	1703	1998	1999	2056
Segovia.....	3060	301	342	367	347	383	422	458	440
Soria.....	2665	269	308	287	270	361	368	394	408
Valladolid.....	29349	2733	3043	3159	3452	3862	4251	4429	4420
Zamora.....	5547	548	607	592	630	719	812	827	812
Cataluña	332958	34341	36490	38260	40192	42850	45862	47232	47731
Barcelona.....	279549	28893	30669	32152	33700	35873	38472	39576	40214
Gerona.....	19539	2046	2168	2245	2443	2617	2635	2725	2660
Lérida.....	12769	1240	1334	1440	1492	1668	1789	1896	1910
Tarragona.....	21101	2162	2319	2423	2557	2692	2966	3035	2947
Comunidad Valenciana	184175	18679	20390	21276	22197	24322	25794	25892	25625
Alicante.....	47464	4933	5480	5587	5751	6196	6403	6564	6550
Castellón.....	12984	1377	1451	1495	1580	1765	1820	1784	1712
Valencia.....	123727	12369	13459	14194	14866	16361	17571	17544	17363
Extremadura	30034	3183	3370	3404	3515	3857	4250	4256	4199
Badajoz.....	18554	1964	2090	2124	2166	2397	2627	2622	2564
Cáceres.....	11480	1219	1280	1280	1349	1460	1623	1634	1635
Galicia	97804	10108	10463	10894	11496	12602	13971	14122	14148
La Coruña.....	42132	4240	4434	4678	4922	5388	6050	6162	6258
Lugo.....	7303	812	852	841	914	944	981	984	975
Orense.....	12111	1167	1253	1318	1417	1573	1783	1803	1797
Pontevedra.....	36258	3889	3924	4057	4243	4697	5157	5173	5118
La Rioja	11178	1174	1182	1284	1311	1442	1572	1660	1553
Madrid	286561	30284	31687	32511	33515	36601	39204	40464	42295
Murcia	40330	4429	4802	4671	4912	5349	5451	5421	5295
Navarra	25703	2397	2620	2853	3063	3324	3630	3844	3972
País Vasco	142237	14315	15416	16280	16871	18287	19743	20442	20883
Alava.....	16499	1763	1908	2006	2015	2127	2243	2189	2248
Guipúzcoa.....	55165	5336	5773	6182	6435	7011	7811	8187	8430
Vizcaya.....	70573	7216	7735	8092	8421	9149	9689	10066	10205
Ceuta y Melilla	5275	611	663	605	675	704	741	658	618
Ceuta.....	3123	352	399	347	401	424	458	379	363
Melilla.....	2152	259	264	258	274	280	283	279	255

**31. ALUMNADO, POR CICLO Y CURSO.
CENTROS PRIVADOS. MUJERES.**

E.G.B.

COMUNIDADES AUTONOMAS Y PROVINCIAS	TOTAL	CICLO INICIAL		CICLO MEDIO			CICLO SUPERIOR		
		Primero	Segundo	Tercero	Cuarto	Quinto	Sexto	Séptimo	Octavo
TOTAL GENERAL	908234	93010	99394	103292	108371	117944	126247	129251	130725
Andalucía	140443	15203	16083	16260	16955	18394	19462	19394	18692
Almería	5212	588	636	645	653	680	673	669	668
Cádiz	25450	2768	2889	2963	3126	3317	3592	3546	3249
Córdoba	13589	1541	1625	1551	1621	1756	1799	1850	1846
Granada	18271	1925	2107	2142	2185	2415	2495	2584	2418
Huelva	6517	705	740	765	791	841	954	847	874
Jaén	10500	1136	1248	1214	1305	1411	1407	1425	1354
Málaga	25352	2806	2970	3020	3039	3235	3534	3404	3344
Sevilla	35552	3734	3868	3960	4235	4739	5008	5069	4939
Aragón	26997	2717	2816	2911	3102	3515	3810	4024	4102
Huesca	2859	309	311	319	335	363	403	412	407
Teruel	1518	164	168	145	192	216	201	230	202
Zaragoza	22620	2244	2337	2447	2575	2936	3206	3382	3493
Asturias	19207	1854	2006	2191	2324	2462	2645	2859	2866
Baleares	22596	2506	2596	2691	2764	2896	3056	3019	3068
Canarias	23324	2646	2833	2863	2860	3028	3103	3029	2962
Las Palmas	10620	1221	1286	1302	1269	1326	1447	1394	1375
Santa Cruz de Tenerife	12704	1425	1547	1561	1591	1702	1656	1635	1587
Cantabria	14688	1436	1562	1579	1807	1965	2061	2107	2171
Castilla-La Mancha	23272	2394	2560	2657	2752	2960	3383	3196	3370
Albacete	4722	470	538	586	545	608	683	621	671
Ciudad Real	7023	735	783	843	872	899	987	950	954
Cuenca	1183	125	123	109	137	146	181	159	203
Guadalajara	2438	261	237	267	251	322	357	367	376
Toledo	7906	803	879	852	947	985	1175	1099	1166
Castilla y León	51684	4948	5369	5539	5961	6648	7426	7853	7940
Ávila	2128	207	206	215	277	295	303	308	317
Burgos	8878	872	893	999	994	1093	1241	1382	1404
León	8709	889	909	894	998	1075	1230	1334	1380
Palencia	3808	382	397	442	438	511	534	573	531
Salamanca	7119	678	759	762	800	888	1052	1053	1127
Segovia	1553	152	158	177	179	209	226	228	224
Soria	1323	132	177	128	123	183	177	193	210
Valladolid	15098	1341	1551	1596	1792	2009	2217	2311	2281
Zamora	3068	295	319	326	360	385	446	471	466
Cataluña	166501	16840	18049	18845	20063	21393	22887	23997	24427
Barcelona	138998	14149	15137	15778	16703	17716	19119	19996	20400
Gerona	10202	1023	1053	1119	1297	1401	1380	1502	1427
Lérida	6449	620	677	733	753	850	867	941	1008
Tarragona	10852	1048	1182	1215	1310	1426	1521	1558	1592
Comunidad Valenciana	95954	9734	10623	11087	11565	12672	13436	13487	13350
Alicante	24728	2570	2855	2911	2997	3229	3335	3419	3412
Castellón	6767	718	756	780	823	920	948	929	893
Valencia	64459	6446	7012	7396	7745	8523	9153	9139	9045
Extremadura	15463	1608	1692	1773	1801	2065	2172	2198	2154
Badajoz	9656	1036	1066	1137	1109	1301	1360	1331	1316
Cáceres	5807	572	626	636	692	764	812	867	838
Galicia	49255	4972	5172	5439	5832	6522	7107	7075	7136
La Coruña	20985	2116	2198	2305	2452	2726	3036	3041	3111
Lugo	3616	412	419	412	440	459	474	505	495
Orense	6314	569	635	711	751	850	935	906	957
Pontevedra	18340	1875	1920	2011	2189	2487	2662	2623	2573
La Rioja	5942	611	594	662	723	803	830	873	846
Madrid	144370	14884	15744	16259	16933	18429	19849	20635	21637
Murcia	22224	2278	2551	2594	2676	2932	3081	3077	3035
Navarra	12819	1169	1273	1484	1569	1658	1773	1914	1979
País Vasco	70709	6905	7540	8144	8331	9217	9770	10143	10659
Alava	8605	852	981	1048	1001	1146	1157	1171	1249
Guipúzcoa	26873	2542	2737	3084	3119	3424	3848	3975	4144
Vizcaya	35231	3511	3822	4012	4119	4647	4765	4997	5266
Ceuta y Melilla	2786	305	331	314	353	385	396	371	331
Ceuta	1706	182	207	185	227	236	250	220	199
Melilla	1080	123	124	129	126	149	146	151	132

32. ALUMNADO QUE CURSA IDIOMAS, POR TITULARIDAD.

E.G.B.

COMUNIDADES AUTONOMAS Y PROVINCIAS	TOTAL			INGLES			FRANCES			OTROS IDIOMAS		
	Total	Pública	Privada	Total	Pública	Privada	Total	Pública	Privada	Total	Pública	Privada
TOTAL GENERAL (*)	2005202	1214855	790347	1762359	1049544	712815	234843	164594	70249	8000	717	7283
Andalucía	410297	309376	100921	366175	270773	95402	44122	38603	5519	-	-	-
Almería	26181	22541	3640	20754	17832	2922	5427	4709	718	-	-	-
Cádiz	72880	55571	17309	70421	53561	16860	2459	2010	449	-	-	-
Córdoba	40723	30602	10121	32244	22892	9352	8479	7710	769	-	-	-
Granada	36985	26376	10609	28727	19022	9705	8258	7354	904	-	-	-
Huelva	26735	21463	5272	25352	20327	5025	1383	1136	247	-	-	-
Jaén	33729	26138	7591	27694	20755	6939	6035	5383	652	-	-	-
Málaga	69114	50390	18724	67145	48910	18235	1969	1480	489	-	-	-
Sevilla	103950	76295	27655	93838	67474	26364	10112	8821	1291	-	-	-
Aragón	59814	32616	27198	42174	19493	22681	17136	13044	4092	504	79	425
Huesca	8515	6285	2230	4953	3093	1860	3562	3192	370	-	-	-
Teruel	6042	4470	1572	4817	3268	1549	1225	1202	23	-	-	-
Zaragoza	45257	21861	23396	32404	13132	19272	12349	8650	3699	504	79	425
Asturias	58203	41003	17200	54842	39099	15743	3361	1904	1457	-	-	-
Baleares	39325	21735	17590	35283	19152	16131	4042	2583	1459	-	-	-
Canarias	112051	78130	33921	109414	77362	32052	761	761	-	1876	7	1869
Las Palmas	58065	42280	15785	56101	41969	14132	311	311	-	1653	-	1653
Santa Cruz de Tenerife	53986	35850	18136	53313	35393	17920	450	450	-	223	7	216
Cantabria	30178	16119	14059	25714	13448	12266	4459	2666	1793	5	5	-
Castilla-La Mancha	81755	62223	19532	60416	43505	16911	21339	18718	2621	-	-	-
Albacete	19198	15667	3531	14688	11791	2897	4510	3876	634	-	-	-
Ciudad Real	22100	16966	5134	14447	10320	4127	7653	6646	1007	-	-	-
Cuenca	8444	7373	1071	5391	4525	866	3053	2848	205	-	-	-
Guadalajara	7619	4775	2844	5787	3404	2383	1832	1371	461	-	-	-
Toledo	24394	17442	6952	20103	13465	6638	4291	3977	314	-	-	-
Castilla y León	121967	76757	45210	109732	66703	43029	12092	9911	2181	143	143	-
Ávila	6842	4993	1849	5010	3162	1848	1832	1831	1	-	-	-
Burgos	18085	10106	7979	16886	9119	7767	1199	987	212	-	-	-
León	23929	15971	7958	22349	14460	7889	1437	1368	69	143	143	-
Palencia	9508	6093	3415	8797	5475	3322	711	618	93	-	-	-
Salamanca	16531	10555	5976	15542	9655	5887	989	900	89	-	-	-
Segovia	6575	5269	1306	5608	4302	1306	967	967	-	-	-	-
Soria	3736	2567	1169	3127	2069	1058	609	498	111	-	-	-
Valladolid	29127	15657	13470	26267	13809	12458	2860	1848	1012	-	-	-
Zamora	7634	5546	2088	6146	4652	1494	1488	894	594	-	-	-
Cataluña	362155	176109	186046	298344	142607	155737	61184	33380	27804	2627	122	2505
Barcelona	289253	128416	160837	249688	114478	135210	36938	13816	23122	2627	122	2505
Gerona	27966	17332	10634	16622	8746	7876	11344	8586	2758	-	-	-
Lérida	16471	10845	5626	10545	6007	4538	5926	4838	1088	-	-	-
Tarragona	28465	19516	8949	21489	13376	8113	6976	6140	836	-	-	-
Comunidad Valenciana
Alicante
Castellón
Valencia
Extremadura	49452	36748	12704	36389	24346	12043	13048	12387	661	15	15	-
Badajoz	31144	23161	7983	23723	16067	7656	7406	7079	327	15	15	-
Cáceres	18308	13587	4721	12666	8279	4387	5642	5308	334	-	-	-
Galicia	148143	98778	49365	137007	89795	47212	11134	8981	2153	2	2	-
La Coruña	63310	39631	23679	62271	39017	23254	1039	614	425	-	-	-
Lugo	16136	13321	2815	14012	11449	2563	2122	1870	252	2	2	-
Orense	15721	10338	5383	10632	5839	4793	5089	4499	590	-	-	-
Pontevedra	52976	35488	17488	50092	33490	16602	2884	1998	886	-	-	-
La Rioja	12948	8164	4784	11309	6613	4696	1639	1551	88	-	-	-
Madrid	294246	141536	152710	277755	138636	139119	14548	2575	11973	1943	325	1618
Murcia	58551	43552	14999	48690	35439	13251	9785	8113	1672	76	-	76
Navarra	26529	14993	11536	20888	11427	9461	5641	3566	2075	-	-	-
País Vasco	133271	52467	80804	123904	48051	75853	8558	4397	4161	809	19	790
Alava	15977	8283	7694	15399	7994	7405	559	270	289	19	19	-
Guipúzcoa	41412	12157	29255	33693	8030	25663	7269	4127	3142	450	-	450
Vizcaya	75882	32027	43855	74812	32027	42785	730	-	730	340	-	340
Ceuta y Melilla	6317	4549	1768	4323	3095	1228	1994	1454	540	-	-	-
Ceuta	3592	2391	1201	2694	1711	983	898	680	218	-	-	-
Melilla	2725	2158	567	1629	1384	245	1096	774	322	-	-	-

(*) No se corresponde con el TOTAL NACIONAL, ya que faltan datos de alguna comunidad.

33. ALUMNADO, POR TITULARIDAD, SEXO, CURSO Y EDAD.
33.1. TOTAL AMBOS SEXOS.

E.G.B.

CURSO Y TITULARIDAD		AÑOS DE EDAD										TOTAL	De éste, repite
		6	7	8	9	10	11	12	13	14	15		
Primero	Total.....	505999	14738	1866	321	117	61	38	16	13	15	523184	5898
	Pública.....	326048	10251	1559	261	107	51	35	15	13	12	338352	3979
Segundo	Total.....	—	521454	50167	3527	652	237	119	44	34	37	576271	35402
	Pública.....	—	336087	39919	3022	552	207	106	41	31	37	380002	29379
Tercero	Total.....	—	—	510841	57838	5899	1048	415	168	61	38	576308	7477
	Pública.....	—	—	322562	45123	4961	910	379	152	52	33	374172	5264
Cuarto	Total.....	—	—	—	529077	65011	8435	1631	542	210	55	604961	7995
	Pública.....	—	—	—	335541	49849	6856	1414	467	190	49	394366	5437
Quinto	Total.....	—	—	—	—	545593	102765	27396	3830	1211	434	681229	55826
	Pública.....	—	—	—	—	345516	78936	23795	3383	1101	406	453137	45113
Sexto	Total.....	—	—	—	—	—	538125	126524	53312	16782	3879	738622	79535
	Pública.....	—	—	—	—	—	333714	94440	46013	15636	3681	493484	65595
Séptimo	Total.....	—	—	—	—	—	—	505755	131528	56962	12202	706447	63018
	Pública.....	—	—	—	—	—	—	305068	94209	47142	11112	457531	49205
Octavo	Total.....	—	—	—	—	—	—	—	480776	145370	47823	673969	56757
	Pública.....	—	—	—	—	—	—	—	285604	101569	36542	423715	39970
TOTAL GENERAL.....		505999	536192	562874	590763	617272	650671	661878	670216	220643	64483	5080991	311908
TOTAL PUBLICA.....		326048	346338	364040	383947	400985	420674	425237	429884	165734	51872	3314759	243942

33. ALUMNADO, POR TITULARIDAD, SEXO, CURSO Y EDAD.
33.2. TOTAL NIÑOS.

CURSO Y TITULARIDAD		AÑOS DE EDAD										TOTAL	De éste, repite
		6	7	8	9	10	11	12	13	14	15		
Primero	Total.....	260076	8718	1009	175	67	29	25	13	12	8	270132	3690
	Pública.....	171052	6114	857	145	61	26	23	13	12	7	178310	2480
Segundo	Total.....	—	267198	29851	2000	371	131	68	30	26	21	299696	20642
	Pública.....	—	176405	24111	1732	320	118	62	28	24	21	202821	17294
Tercero	Total.....	—	—	258463	34244	3442	613	242	97	39	26	297166	4485
	Pública.....	—	—	167248	27214	2934	551	227	91	35	22	198322	3210
Cuarto	Total.....	—	—	—	267152	37943	4958	962	301	126	39	311481	4676
	Pública.....	—	—	—	174021	29865	4113	839	270	114	35	209257	3271
Quinto	Total.....	—	—	—	—	275266	59610	16815	2310	743	281	355025	32372
	Pública.....	—	—	—	—	180001	47017	14839	2063	687	270	244877	26725
Sexto	Total.....	—	—	—	—	—	269060	72525	33047	10935	2540	388107	47046
	Pública.....	—	—	—	—	—	171510	55900	29091	10295	2420	269216	39512
Séptimo	Total.....	—	—	—	—	—	—	249654	73550	33900	7727	364831	35885
	Pública.....	—	—	—	—	—	—	154732	54485	28801	7148	245166	28620
Octavo	Total.....	—	—	—	—	—	—	—	233788	79899	27333	341020	31449
	Pública.....	—	—	—	—	—	—	—	142235	57612	21644	221491	22527
TOTAL GENERAL.....		260076	275916	289323	303571	317089	334401	340291	343136	125680	37975	2627458	180245
TOTAL PUBLICA.....		171052	182519	192216	203112	213181	223335	226622	228276	97580	31567	1769460	143639

33. ALUMNADO, POR TITULARIDAD, SEXO, CURSO Y EDAD.
33.3. TOTAL NIÑAS.

E.G.B.

CURSO Y TITULARIDAD	AÑOS DE EDAD										TOTAL	De éste, repite
	6	7	8	9	10	11	12	13	14	15		
Primero Total	245923	6020	857	146	50	32	13	3	1	7	253052	2208
Pública	154996	4137	702	116	46	25	12	2	1	5	160042	1499
Segundo Total	-	254256	20316	1527	281	106	51	14	8	16	276575	14760
Pública	-	159682	15808	1290	232	89	44	13	7	16	177181	12085
Tercero Total	-	-	252378	23594	2457	435	173	71	22	12	279142	2992
Pública	-	-	155314	17909	2027	359	152	61	17	11	175850	2054
Cuarto Total	-	-	-	261925	27068	3477	669	241	84	16	293480	3319
Pública	-	-	-	161520	19984	2743	575	197	76	14	185109	2166
Quinto Total	-	-	-	-	270327	43155	10581	1520	468	153	326204	23454
Pública	-	-	-	-	165515	31919	8956	1320	414	136	208260	18388
Sexto Total	-	-	-	-	-	269065	53999	20265	5847	1339	350515	32489
Pública	-	-	-	-	-	162204	38540	16922	5341	1261	224268	26083
Séptimo Total	-	-	-	-	-	-	256101	57978	23062	4475	341616	27133
Pública	-	-	-	-	-	-	150336	39724	18341	3964	212365	20585
Octavo Total	-	-	-	-	-	-	-	246988	65471	20490	332949	25308
Pública	-	-	-	-	-	-	-	143369	43957	14898	202224	17443
TOTAL GENERAL	245923	260276	273551	287192	300183	316270	321587	327080	94963	26508	2453533	131663
TOTAL PUBLICA	154996	163819	171824	180835	187804	197339	198615	201608	68154	20305	1545299	100303

34. EVALUACION DEL ALUMNADO QUE TERMINO SU ESCOLARIDAD.

E.G.B.

COMUNIDADES AUTONOMAS Y PROVINCIAS	TOTAL		VARONES		MUJERES	
	Título Graduado Escolar	Certificado De Escolaridad	Título Graduado Escolar	Certificado De Escolaridad	Título Graduado Escolar	Certificado De Escolaridad
TOTAL GENERAL (*)	457957	128579	226044	76744	231913	51835
Andalucía	94540	26151	51078	14819	43462	11332
Almería	6097	1320	3306	773	2791	547
Cádiz	15538	4676	8352	2651	7186	2025
Córdoba	9701	2575	5218	1465	4483	1110
Granada	10829	2390	5895	1410	4934	980
Huelva	5027	1405	2688	762	2339	643
Jaén	8132	1943	4456	1138	3676	805
Málaga	15857	4654	8576	2598	7281	2056
Sevilla	23359	7188	12587	4022	10772	3166
Aragón	14262	2743	6953	1662	7309	1081
Huesca	2246	308	1076	201	1170	107
Teruel	1377	351	712	223	665	128
Zaragoza	10639	2084	5165	1238	5474	846
Asturias	14314	2704	6990	1720	7324	984
Baleares	8820	1725	4299	1105	4521	620
Canarias	19070	8264	8950	4949	10120	3315
Las Palmas	9763	5623	4587	3337	5176	2286
Santa Cruz de Tenerife	9307	2641	4363	1612	4944	1029
Cantabria	7204	1871	3458	1114	3746	757
Castilla-La Mancha	20023	4787	9507	2953	10516	1834
Albacete	4394	1131	2089	709	2305	422
Ciudad Real	5636	1187	2638	731	2998	456
Cuenca	2306	496	1123	305	1183	191
Guadalajara	1810	563	896	336	914	227
Toledo	5877	1410	2761	872	3116	538
Castilla y León	30294	6662	14552	4086	15742	2576
Ávila	1949	472	970	312	979	160
Burgos	4145	949	1852	550	2293	399
León	6041	1280	2961	792	3080	488
Palencia	2132	533	1017	342	1115	191
Salamanca	4414	927	2090	575	2324	352
Segovia	1163	247	605	161	558	86
Soria	979	125	419	75	560	50
Valladolid	7195	1627	3563	977	3632	650
Zamora	2276	502	1075	302	1201	200
Cataluña	72916	31365	34742	18496	38174	12869
Barcelona	56564	24292	26927	14311	29637	9981
Gerona	6240	2406	3019	1511	3221	895
Lérida	4029	1539	1936	937	2093	602
Tarragona	6083	3128	2860	1737	3223	1391
Comunidad Valenciana
Alicante
Castellón
Valencia
Extremadura	12919	2652	6049	1694	6870	958
Badajoz	8181	1866	3854	1205	4327	661
Cáceres	4738	786	2195	489	2543	297
Galicia	35112	10202	16686	6276	18426	3926
La Coruña	14814	3307	7180	2035	7634	1272
Lugo	3930	1122	1790	709	2140	413
Orense	4090	1099	1836	691	2254	408
Pontevedra	12278	4674	5880	2841	6398	1833
La Rioja	3301	949	1591	594	1710	355
Madrid	73668	12939	36136	7802	37532	5137
Murcia	14764	4096	7130	2445	7634	1651
Navarra	7182	1017	3652	601	3530	416
País Vasco	28273	10054	13647	6193	14626	3861
Alava	3592	1589	1666	903	1926	686
Guipúzcoa	9810	3357	4795	2129	5015	1228
Vizcaya	14871	5108	7186	3161	7685	1947
Ceuta y Melilla	1295	398	624	235	671	163
Ceuta	713	225	343	135	370	90
Melilla	582	173	281	100	301	73

(*) No se corresponde con el TOTAL NACIONAL, ya que faltan datos de alguna comunidad.

35. PROFESORADO, POR TITULARIDAD. TOTAL.

EDUCACION ESPECIAL

COMUNIDADES AUTONOMAS Y PROVINCIAS	TOTAL			CENTROS ESPECIFICOS			CENTROS NO ESPECIFICOS (*)		
	TOTAL	Pública	Privada	TOTAL	Pública	Privada	TOTAL	Pública	Privada
TOTAL GENERAL	13940	10730	3210	5349	2813	2536	8591	7917	674
Andalucía.....	2655	2188	467	784	379	405	1871	1809	62
Almería.....	213	210	3	42	39	3	171	171	-
Cádiz.....	351	305	46	119	77	42	232	228	4
Córdoba.....	257	201	56	74	26	48	183	175	8
Granada.....	394	281	113	138	41	97	256	240	16
Huelva.....	194	178	16	24	14	10	170	164	6
Jaén.....	211	191	20	27	8	19	184	183	1
Málaga.....	461	381	80	144	81	63	317	300	17
Sevilla.....	574	441	133	216	93	123	358	348	10
Aragón.....	363	277	86	122	46	76	241	231	10
Huesca.....	62	60	2	9	7	2	53	53	-
Teruel.....	50	50	-	19	19	-	31	31	-
Zaragoza.....	251	167	84	94	20	74	157	147	10
Asturias.....	380	279	101	169	81	88	211	198	13
Baleares.....	213	131	82	94	30	64	119	101	18
Canarias.....	618	504	114	216	121	95	402	383	19
Las Palmas.....	336	256	80	137	64	73	199	192	7
Santa Cruz de Tenerife.....	282	248	34	79	57	22	203	191	12
Cantabria.....	173	121	52	73	37	36	100	84	16
Castilla-La Mancha.....	550	506	44	170	137	33	380	369	11
Albacete.....	174	166	8	64	57	7	110	109	1
Ciudad Real.....	123	116	7	50	43	7	73	73	-
Cuenca.....	68	68	-	18	18	-	50	50	-
Guadalajara.....	46	46	-	13	13	-	33	33	-
Toledo.....	139	110	29	25	6	19	114	104	10
Castilla y León.....	847	718	129	290	201	89	557	517	40
Ávila.....	71	48	23	23	-	23	48	48	-
Burgos.....	99	86	13	13	7	6	86	79	7
León.....	158	143	15	54	50	4	104	93	11
Palencia.....	72	65	7	20	18	2	52	47	5
Salamanca.....	122	106	16	47	39	8	75	67	8
Segovia.....	61	59	2	14	14	-	47	45	2
Soria.....	49	46	3	16	16	-	33	30	3
Valladolid.....	170	121	49	74	28	46	96	93	3
Zamora.....	45	44	1	29	29	-	16	15	1
Cataluña.....	2623	1841	782	1055	421	634	1568	1420	148
Barcelona.....	2053	1393	660	846	310	536	1207	1083	124
Gerona.....	215	184	31	80	58	22	135	126	9
Lérida.....	117	81	36	46	15	31	71	66	5
Tarragona.....	238	183	55	83	38	45	155	145	10
Comunidad Valenciana.....	1178	984	194	423	260	163	755	724	31
Alicante.....	340	323	17	69	59	10	271	264	7
Castellón.....	156	126	30	55	26	29	101	100	1
Valencia.....	682	535	147	299	175	124	383	360	23
Extremadura.....	291	248	43	107	70	37	184	178	6
Badajoz.....	187	144	43	82	45	37	105	99	6
Cáceres.....	104	104	-	25	25	-	79	79	-
Galicia.....	989	823	166	317	186	131	672	637	35
La Coruña.....	387	321	66	145	90	55	242	231	11
Lugo.....	136	135	1	25	25	-	111	110	1
Orense.....	109	107	2	20	20	-	89	87	2
Pontevedra.....	357	260	97	127	51	76	230	209	21
La Rioja.....	98	86	12	32	24	8	66	62	4
Madrid.....	1499	937	562	1027	535	492	472	402	70
Murcia.....	337	318	19	137	130	7	200	188	12
Navarra.....	219	168	51	67	31	36	152	137	15
País Vasco.....	872	566	306	260	118	142	612	448	164
Alava.....	113	96	17	50	44	6	63	52	11
Guipúzcoa.....	315	175	140	121	63	58	194	112	82
Vizcaya.....	444	295	149	89	11	78	355	284	71
Ceuta y Melilla.....	35	35	-	6	6	-	29	29	-
Ceuta.....	17	17	-	6	6	-	11	11	-
Melilla.....	18	18	-	-	-	-	18	18	-

(*) Incluye el profesorado de APOYO A LA INTEGRACION y el profesorado TUTOR de unidades sustitutorias de Educación Especial en centros ordinarios.

36. PROFESORADO, POR TITULARIDAD. MUJERES.

EDUCACION ESPECIAL

COMUNIDADES AUTONOMAS Y PROVINCIAS	TOTAL (*)			CENTROS ESPECIFICOS (*)			CENTROS NO ESPECIFICOS (1)		
	TOTAL	Pública	Privada	TOTAL	Pública	Privada	TOTAL	Pública	Privada
TOTAL GENERAL	8981	6684	2297	3774	1971	1803	5207	4713	494
Andalucía.....	441	260	181	342	166	176	99	94	5
Almería.....	22	21	1	18	17	1	4	4	-
Cádiz.....	59	41	18	53	35	18	6	6	-
Córdoba.....	42	21	21	32	11	21	10	10	-
Granada.....	80	36	44	61	18	43	19	18	1
Huelva.....	19	14	5	11	6	5	8	8	-
Jaén.....	19	11	8	12	4	8	7	7	-
Málaga.....	88	58	30	61	35	26	27	23	4
Sevilla.....	112	58	54	94	40	54	18	18	-
Aragón.....	267	200	67	91	30	61	176	170	6
Huesca.....	47	45	2	7	5	2	40	40	-
Teruel.....	35	35	-	13	13	-	22	22	-
Zaragoza.....	185	120	65	71	12	59	114	108	6
Asturias.....	291	222	69	118	58	60	173	164	9
Baleares.....	178	104	74	82	24	58	96	80	16
Canarias.....	465	376	89	154	75	79	311	301	10
Las Palmas.....	250	185	65	94	34	60	156	151	5
Santa Cruz de Tenerife.....	215	191	24	60	41	19	155	150	5
Cantabria.....	126	86	40	54	28	26	72	58	14
Castilla-La Mancha.....	391	360	31	118	97	21	273	263	10
Albacete.....	125	120	5	46	42	4	79	78	1
Ciudad Real.....	77	71	6	37	31	6	40	40	-
Cuenca.....	54	54	-	11	11	-	43	43	-
Guadalajara.....	34	34	-	8	8	-	26	26	-
Toledo.....	101	81	20	16	5	11	85	76	9
Castilla y León.....	647	546	101	194	126	68	453	420	33
Ávila.....	53	37	16	16	-	16	37	37	-
Burgos.....	85	73	12	11	6	5	74	67	7
León.....	113	100	13	30	26	4	83	74	9
Palencia.....	54	50	4	13	12	1	41	38	3
Salamanca.....	88	77	11	29	24	5	59	53	6
Segovia.....	48	46	2	10	10	-	38	36	2
Soria.....	42	40	2	11	11	-	31	29	2
Valladolid.....	132	92	40	54	17	37	78	75	3
Zamora.....	32	31	1	20	20	-	12	11	1
Cataluña.....	2139	1497	642	842	326	516	1297	1171	126
Barcelona.....	1677	1139	538	675	241	434	1002	898	104
Gerona.....	178	151	27	69	51	18	109	100	9
Lérida.....	102	72	30	37	12	25	65	60	5
Tarragona.....	182	135	47	61	22	39	121	113	8
Comunidad Valenciana.....	718	589	129	298	188	110	420	401	19
Alicante.....	151	146	5
Castellón.....	56	55	1
Valencia.....	213	200	13
Extremadura.....	193	163	30	68	43	25	125	120	5
Badajoz.....	121	91	30	51	26	25	70	65	5
Cáceres.....	72	72	-	17	17	-	55	55	-
Galicia.....	756	630	126	252	149	103	504	481	23
La Coruña.....	301	247	54	118	70	48	183	177	6
Lugo.....	125	124	1	25	25	-	100	99	1
Orense.....	84	82	2	14	14	-	70	68	2
Pontevedra.....	246	177	69	95	40	55	151	137	14
La Rioja.....	78	69	9	21	16	5	57	53	4
Madrid.....	1184	768	416	798	440	358	386	328	58
Murcia.....	237	225	12	89	85	4	148	140	8
Navarra.....	171	135	36	49	25	24	122	110	12
País Vasco.....	678	433	245	201	92	109	477	341	136
Alava.....	86	71	15	42	37	5	44	34	10
Guipúzcoa.....	238	127	111	90	46	44	148	81	67
Vizcaya.....	354	235	119	69	9	60	285	226	59
Ceuta y Melilla.....	21	21	-	3	3	-	18	18	-
Ceuta.....	10	10	-	3	3	-	7	7	-
Melilla.....	11	11	-	-	-	-	11	11	-

(*) No se corresponde con el TOTAL NACIONAL, ya que faltan datos de alguna comunidad.

(1) Incluye el profesorado de APOYO A LA INTEGRACION y el profesorado TUTOR de unidades sustitutorias de Educación Especial en centros ordinarios.

**37. ALUMNADO, POR TITULARIDAD.
TOTAL.**

EDUCACION ESPECIAL

COMUNIDADES AUTONOMAS Y PROVINCIAS	TOTAL			CENTROS ESPECIFICOS			CENTROS NO ESPECIFICOS (*)			ALUMNADO DE INTEGRACION (*)		
	Total	Pública	Privada	Total	Pública	Privada	Total	Pública	Privada	Total	Pública	Privada
TOTAL GENERAL	52601	29424	23177	40190	17720	22470	12411	11704	707	56235	51200	5035
Andalucía	8406	5027	3379	5555	2294	3261	2851	2733	118	20955	19543	1412
Almería	753	731	22	270	248	22	483	483	-	2329	2220	109
Cádiz	1344	1025	319	707	408	299	637	617	20	1658	1562	96
Córdoba	824	438	386	575	205	370	249	233	16	2301	2170	131
Granada	1138	405	733	968	235	733	170	170	-	4128	3729	399
Huelva	173	106	67	142	75	67	31	31	-	1597	1497	100
Jaén	409	288	121	170	49	121	239	239	-	2240	2107	133
Málaga	1473	795	678	1061	455	606	412	340	72	3281	3005	276
Sevilla	2292	1239	1053	1662	619	1043	630	620	10	3421	3253	168
Aragón	1487	831	656	912	256	656	575	575	-	1386	1268	118
Huesca	237	208	29	77	48	29	160	160	-	295	279	16
Teruel	142	142	-	140	140	-	2	2	-	275	275	-
Zaragoza	1108	481	627	695	68	627	413	413	-	816	714	102
Asturias	1267	594	673	1045	372	673	222	222	-	1529	1438	91
Baleares	831	260	571	726	200	526	105	60	45	1015	907	108
Canarias	2097	1369	728	1568	864	704	529	505	24	3856	3818	38
Las Palmas	1095	554	541	931	395	536	164	159	5	2106	2098	8
Santa Cruz de Tenerife	1002	815	187	637	469	168	365	346	19	1750	1720	30
Cantabria	604	314	290	501	211	290	103	103	-	1088	986	102
Castilla-La Mancha	1771	1415	356	1147	791	356	624	624	-	3201	3148	53
Albacete	394	341	53	379	326	53	15	15	-	1445	1436	9
Ciudad Real	500	426	74	323	249	74	177	177	-	551	551	-
Cuenca	83	83	-	66	66	-	17	17	-	391	391	-
Guadalajara	96	96	-	96	96	-	-	-	-	352	352	-
Toledo	698	469	229	283	54	229	415	415	-	462	418	44
Castilla y León	2977	2251	726	1840	1125	715	1137	1126	11	3202	2934	268
Ávila	182	-	182	182	-	182	-	-	-	363	363	-
Burgos	279	250	29	80	51	29	199	199	-	374	325	49
León	558	508	50	328	278	50	230	230	-	494	437	57
Palencia	186	176	10	85	75	10	101	101	-	187	161	26
Salamanca	511	447	64	356	292	64	155	155	-	432	378	54
Segovia	343	343	-	96	96	-	247	247	-	194	166	28
Soria	87	87	-	87	87	-	-	-	-	177	166	11
Valladolid	649	269	380	508	128	380	141	141	-	933	890	43
Zamora	182	171	11	118	118	-	64	53	11	48	48	-
Cataluña	9230	2738	6492	9230	2738	6492	-	-	-	7187	5745	1442
Barcelona	7527	1966	5561	7527	1966	5561	-	-	-	5602	4318	1284
Gerona	567	343	224	567	343	224	-	-	-	760	693	67
Lérida	362	134	228	362	134	228	-	-	-	478	407	71
Tarragona	774	295	479	774	295	479	-	-	-	347	327	20
Comunidad Valenciana	3852	2287	1565	3852	2287	1565
Alicante	809	615	194	809	615	194
Castellón	464	151	313	464	151	313
Valencia	2579	1521	1058	2579	1521	1058
Extremadura	1128	743	385	851	475	376	277	268	9	1393	1333	60
Badajoz	754	369	385	684	308	376	70	61	9	886	826	60
Cáceres	374	374	-	167	167	-	207	207	-	507	507	-
Galicia	6557	5197	1360	2307	1300	1007	4250	3897	353	2486	2336	150
La Coruña	2257	1761	496	1141	712	429	1116	1049	67	1524	1432	92
Lugo	346	346	-	162	162	-	184	184	-	638	624	14
Orense	635	605	30	131	131	-	504	474	30	150	150	-
Pontevedra	3319	2485	834	873	295	578	2446	2190	256	174	130	44
La Rioja	311	187	124	216	92	124	95	95	-	409	363	46
Madrid	8300	3900	4400	7284	3031	4253	1016	869	147	2817	2310	507
Murcia	1138	1072	66	881	815	66	257	257	-	2120	2031	89
Navarra	454	154	300	413	113	300	41	41	-	1433	1348	85
País Vasco	2027	921	1106	1811	705	1106	216	216	-	2057	1591	466
Alava	381	335	46	381	335	46	-	-	-	582	492	90
Guipúzcoa	687	312	375	687	312	375	-	-	-	531	308	223
Vizcaya	959	274	685	743	58	685	216	216	-	944	791	153
Ceuta y Melilla	164	164	-	51	51	-	113	113	-	101	101	-
Ceuta	97	97	-	51	51	-	46	46	-	68	68	-
Melilla	67	67	-	-	-	-	67	67	-	33	33	-

(*) No se corresponde con el TOTAL NACIONAL, ya que faltan datos de alguna comunidad.

38. ALUMNADO, POR TITULARIDAD. MUJERES.

EDUCACION ESPECIAL

COMUNIDADES AUTONOMAS Y PROVINCIAS	TOTAL			CENTROS ESPECIFICOS			CENTROS NO ESPECIFICOS (*)			ALUMNADO DE INTEGRACION (*)		
	Total	Pública	Privada	Total	Pública	Privada	Total	Pública	Privada	Total	Pública	Privada
TOTAL GENERAL	21619	11332	10287	16807	6837	9970	4812	4495	317	21036	18829	2207
Andalucía	3446	2016	1430	2270	909	1361	1176	1107	69	7950	7273	677
Almería	307	302	5	118	113	5	189	189	-	880	839	41
Cádiz	579	448	131	291	176	115	288	272	16	636	568	68
Córdoba	361	192	169	251	96	155	110	96	14	845	785	60
Granada	504	136	368	431	63	368	73	73	-	1594	1422	172
Huelva	51	42	9	35	26	9	16	16	-	593	545	48
Jaén	171	119	52	70	18	52	101	101	-	886	810	76
Málaga	617	327	290	443	187	256	174	140	34	1187	1069	118
Sevilla	856	450	406	631	230	401	225	220	5	1329	1235	94
Aragón	622	301	321	411	90	321	211	211	-	464	412	52
Huesca	82	72	10	26	16	10	56	56	-	105	96	9
Teruel	46	46	-	46	46	-	-	-	-	46	46	-
Zaragoza	494	183	311	339	28	311	155	155	-	313	270	43
Asturias	464	225	239	375	136	239	89	89	-	589	546	43
Baleares	314	82	232	277	61	216	37	21	16	396	345	51
Canarias	806	477	329	598	280	318	208	197	11	1354	1336	18
Las Palmas	333	129	204
Santa Cruz de Tenerife	265	151	114
Cantabria	251	131	120	215	95	120	36	36	-	353	318	35
Castilla-La Mancha	715	548	167	462	295	167	253	253	-	1180	1158	22
Albacete	131	117	14	127	113	14	4	4	-	518	513	5
Ciudad Real	202	167	35	127	92	35	75	75	-	224	224	-
Cuenca	38	38	-	31	31	-	7	7	-	130	130	-
Guadalajara	43	43	-	43	43	-	-	-	-	138	138	-
Toledo	301	183	118	134	16	118	167	167	-	170	153	17
Castilla y León	1263	927	336	819	488	331	444	439	5	1128	1025	103
Avila	115	-	115	115	-	115	-	-	-	121	121	-
Burgos	105	85	20	44	24	20	61	61	-	134	116	18
León	200	185	15	102	87	15	98	98	-	177	153	24
Palencia	76	73	3	34	31	3	42	42	-	73	58	15
Salamanca	246	219	27	182	155	27	64	64	-	150	136	14
Segovia	141	141	-	36	36	-	105	105	-	66	56	10
Soria	41	41	-	41	41	-	-	-	-	77	69	8
Valladolid	254	103	151	204	53	151	50	50	-	312	298	14
Zamora	85	80	5	61	61	-	24	19	5	18	18	-
Cataluña	4218	986	3232	4218	986	3232	-	-	-	2688	2116	572
Barcelona	3482	687	2795	3482	687	2795	-	-	-	2101	1605	496
Gerona	292	135	157	292	135	157	-	-	-	271	235	36
Lérida	149	56	93	149	56	93	-	-	-	175	143	32
Tarragona	295	108	187	295	108	187	-	-	-	141	133	8
Comunidad Valenciana	1600	891	709	1600	891	709
Alicante	291	209	82	291	209	82
Castellón	195	54	141	195	54	141
Valencia	1114	628	486	1114	628	486
Extremadura	428	257	171	336	167	169	92	90	2	536	513	23
Badajoz	296	125	171	268	99	169	28	26	2	327	304	23
Cáceres	132	132	-	68	68	-	64	64	-	209	209	-
Galicia	2598	1947	651	1021	524	497	1577	1423	154	903	834	69
La Coruña	961	682	279	541	299	242	420	383	37	579	540	39
Lugo	147	147	-	63	63	-	84	84	-	223	214	9
Orense	230	215	15	42	42	-	188	173	15	42	42	-
Pontevedra	1260	903	357	375	120	255	885	783	102	59	38	21
La Rioja	124	80	44	82	38	44	42	42	-	168	138	30
Madrid	3234	1559	1675	2834	1219	1615	400	340	60	1164	946	218
Murcia	439	408	31	354	323	31	85	85	-	787	758	29
Navarra	171	70	101	155	54	101	16	16	-	507	470	37
País Vasco	855	356	499	760	261	499	95	95	-	826	598	228
Alava	175	129	46	175	129	46	-	-	-	216	172	44
Guipúzcoa	259	111	148	259	111	148	-	-	-	223	125	98
Vizcaya	421	116	305	326	21	305	95	95	-	387	301	86
Ceuta y Melilla	71	71	-	20	20	-	51	51	-	43	43	-
Ceuta	47	47	-	20	20	-	27	27	-	31	31	-
Melilla	24	24	-	-	-	-	24	24	-	12	12	-

(*) No se corresponde con el TOTAL NACIONAL, ya que faltan datos de algunas comunidades.

39. CENTROS, POR TITULARIDAD.

EDUCACION ESPECIAL
CENTROS ESPECIFICOS

COMUNIDADES AUTONOMAS Y PROVINCIAS	TOTAL GENERAL	PUBLICA	PRIVADA			
			TOTAL	CONCERTADA (*)		NO CONCERTADA (*)
				General	Otros (1)	
TOTAL GENERAL	577	230	347	195	88	34
Andalucía	74	32	42	42	-	-
Almería	3	2	1	1	-	-
Cádiz	10	5	5	5	-	-
Córdoba	12	4	8	8	-	-
Granada	8	2	6	6	-	-
Huelva	3	1	2	2	-	-
Jaén	3	1	2	2	-	-
Málaga	15	7	8	8	-	-
Sevilla	20	10	10	10	-	-
Aragón	17	4	13	12	-	1
Huesca	2	1	1	1	-	-
Teruel	2	2	-	-	-	-
Zaragoza	13	1	12	11	-	1
Asturias	12	4	8	8	-	-
Baleares	11	4	7	7	-	-
Canarias	22	13	9	6	-	3
Las Palmas	12	6	6	3	-	3
Santa Cruz de Tenerife	10	7	3	3	-	-
Cantabria	8	2	6	6	-	-
Castilla-La Mancha	16	10	6	6	-	-
Albacete	5	3	2	2	-	-
Ciudad Real	5	4	1	1	-	-
Cuenca	1	1	-	-	-	-
Guadalajara	1	1	-	-	-	-
Toledo	4	1	3	3	-	-
Castilla y León	28	14	14	14	-	-
Ávila	2	-	2	2	-	-
Burgos	4	2	2	2	-	-
León	5	3	2	2	-	-
Palencia	3	2	1	1	-	-
Salamanca	3	1	2	2	-	-
Segovia	1	1	-	-	-	-
Soria	2	2	-	-	-	-
Valladolid	6	1	5	5	-	-
Zamora	2	2	-	-	-	-
Cataluña	127	37	90	-	87	3
Barcelona	96	25	71	-	68	3
Gerona	10	7	3	-	3	-
Lérida	10	2	8	-	8	-
Tarragona	11	3	8	-	8	-
Comunidad Valenciana	57	27	30
Alicante	14	11	3
Castellón	8	3	5
Valencia	35	13	22
Extremadura	15	7	8	8	-	-
Badajoz	13	5	8	8	-	-
Cáceres	2	2	-	-	-	-
Galicia	35	17	18	13	-	5
La Coruña	13	5	8	7	-	1
Lugo	4	4	-	-	-	-
Orense	4	4	-	-	-	-
Pontevedra	14	4	10	6	-	4
La Rioja	2	1	1	1	-	-
Madrid	85	28	57	43	1	13
Murcia	10	7	3	3	-	-
Navarra	10	3	7	7	-	-
País Vasco	47	19	28	19	-	9
Álava	7	6	1	1	-	-
Guipúzcoa	26	11	15	6	-	9
Vizcaya	14	2	12	12	-	-
Ceuta y Melilla	1	1	-	-	-	-
Ceuta	1	1	-	-	-	-
Melilla	-	-	-	-	-	-

(*) No se corresponde con el TOTAL NACIONAL, ya que faltan datos de alguna comunidad.

(1) Incluido un centro con concierto singular de la Comunidad de Madrid.

40. UNIDADES, POR TITULARIDAD.

EDUCACION ESPECIAL
CENTROS ESPECIFICOS

COMUNIDADES AUTONOMAS Y PROVINCIAS	TOTAL GENERAL	PUBLICA	PRIVADA			
			TOTAL	CONCERTADA (*)		NO CONCERTADA (*)
				General	Otros	
TOTAL GENERAL	4562	2262	2300	1417	589	133
Andalucía	636	281	355	355	-	-
Almería	32	30	2	2	-	-
Cádiz	86	47	39	39	-	-
Córdoba	68	21	47	47	-	-
Granada	109	30	79	79	-	-
Huelva	21	12	9	9	-	-
Jaén	21	7	14	14	-	-
Málaga	123	62	61	61	-	-
Sevilla	176	72	104	104	-	-
Aragón	116	42	74	72	-	2
Huesca	9	7	2	2	-	-
Teruel	19	19	-	-	-	-
Zaragoza	88	16	72	70	-	2
Asturias	151	74	77	77	-	-
Baleares	84	22	62	62	-	-
Canarias	191	109	82	65	-	17
Las Palmas	124	64	60	43	-	17
Santa Cruz de Tenerife	67	45	22	22	-	-
Cantabria	62	28	34	34	-	-
Castilla-La Mancha	140	107	33	33	-	-
Albacete	53	46	7	7	-	-
Ciudad Real	39	32	7	7	-	-
Cuenca	10	10	-	-	-	-
Guadalajara	13	13	-	-	-	-
Toledo	25	6	19	19	-	-
Castilla y León	253	168	85	85	-	-
Ávila	19	-	19	19	-	-
Burgos	12	6	6	6	-	-
León	40	36	4	4	-	-
Palencia	18	16	2	2	-	-
Salamanca	47	39	8	8	-	-
Segovia	13	13	-	-	-	-
Soria	13	13	-	-	-	-
Valladolid	74	28	46	46	-	-
Zamora	17	17	-	-	-	-
Cataluña	924	347	577	-	565	12
Barcelona	735	250	485	-	473	12
Gerona	71	53	18	-	18	-
Lérida	44	13	31	-	31	-
Tarragona	74	31	43	-	43	-
Comunidad Valenciana	379	218	161
Alicante	78	57	21
Castellón	49	24	25
Valencia	252	137	115
Extremadura	102	67	35	35	-	-
Badajoz	79	44	35	35	-	-
Cáceres	23	23	-	-	-	-
Galicia	240	140	100	76	-	24
La Coruña	132	81	51	41	-	10
Lugo	12	12	-	-	-	-
Orense	18	18	-	-	-	-
Pontevedra	78	29	49	35	-	14
La Rioja	23	17	6	6	-	-
Madrid	814	389	425	337	24	64
Murcia	124	117	7	7	-	-
Navarra	57	22	35	35	-	-
País Vasco	260	108	152	138	-	14
Alava	49	43	6	6	-	-
Guipúzcoa	122	54	68	54	-	14
Vizcaya	89	11	78	78	-	-
Ceuta y Melilla	6	6	-	-	-	-
Ceuta	6	6	-	-	-	-
Melilla	-	-	-	-	-	-

(*) No se corresponde con el TOTAL NACIONAL, ya que falta el desglose para alguna comunidad.

41. UNIDADES, POR TIPO DE ENSEÑANZA Y TITULARIDAD.

EDUCACION ESPECIAL
CENTROS ESPECIFICOS

COMUNIDADES AUTONOMAS Y PROVINCIAS	TOTAL GENERAL		PREESCOLAR (*)		EDUCACION BASICA (*)		FORMACION PROFESIONAL (*)		OTRAS UNIDADES (*)	
	Total	Pública	Total	Pública	Total	Pública	Total	Pública	Total	Pública
TOTAL GENERAL	4562	2262	509	251	2674	1303	560	329	440	161
Andalucía	636	281	-	-	558	243	78	38	-	-
Almería.....	32	30	-	-	28	26	4	4	-	-
Cádiz.....	86	47	-	-	86	47	-	-	-	-
Córdoba.....	68	21	-	-	59	20	9	1	-	-
Granada.....	109	30	-	-	89	24	20	6	-	-
Huelva.....	21	12	-	-	18	10	3	2	-	-
Jaén.....	21	7	-	-	20	7	1	-	-	-
Málaga.....	123	62	-	-	91	39	32	23	-	-
Sevilla.....	176	72	-	-	167	70	9	2	-	-
Aragón.....	116	42	23	7	56	13	9	7	28	15
Huesca.....	9	7	5	4	2	1	2	2	-	-
Teruel.....	19	19	3	3	12	12	4	4	-	-
Zaragoza.....	88	16	15	-	42	-	3	1	28	15
Asturias.....	151	74	16	14	101	34	27	19	7	7
Baleares.....	84	22	10	-	54	10	11	5	9	7
Canarias.....	191	109	33	25	150	84	8	-	-	-
Las Palmas.....	124	64	8	-	108	64	8	-	-	-
Santa Cruz de Tenerife.....	67	45	25	25	42	20	-	-	-	-
Cantabria.....	62	28	-	-	55	25	7	3	-	-
Castilla-La Mancha.....	140	107	18	13	80	69	24	21	18	4
Albacete.....	53	46	7	7	32	27	8	8	6	4
Ciudad Real.....	39	32	6	6	26	21	7	5	-	-
Cuenca.....	10	10	-	-	7	7	3	3	-	-
Guadalajara.....	13	13	-	-	8	8	5	5	-	-
Toledo.....	25	6	5	-	7	6	1	-	12	-
Castilla y León.....	253	168	38	16	152	103	45	34	18	15
Ávila.....	19	-	9	-	4	-	3	-	3	-
Burgos.....	12	6	5	3	7	3	-	-	-	-
León.....	40	36	13	13	10	8	12	10	5	5
Palencia.....	18	16	1	-	14	13	3	3	-	-
Salamanca.....	47	39	2	-	42	36	3	3	-	-
Segovia.....	13	13	-	-	10	10	3	3	-	-
Soria.....	13	13	-	-	4	4	2	2	7	7
Valladolid.....	74	28	8	-	49	17	17	11	-	-
Zamora.....	17	17	-	-	12	12	2	2	3	3
Cataluña.....	924	347	146	66	476	151	106	45	196	85
Barcelona.....	735	250	113	50	370	90	76	25	176	85
Gerona.....	71	53	14	12	36	27	15	14	6	-
Lérida.....	44	13	4	-	27	13	7	-	6	-
Tarragona.....	74	31	15	4	43	21	8	6	8	-
Comunidad Valenciana.....	379	218	-	-	-	-	-	-	-	-
Alicante.....	78	57	-	-	-	-	-	-	-	-
Castellón.....	49	24	-	-	-	-	-	-	-	-
Valencia.....	252	137	-	-	-	-	-	-	-	-
Extremadura.....	102	67	9	1	67	53	12	12	14	1
Badajoz.....	79	44	9	1	48	34	8	8	14	1
Cáceres.....	23	23	-	-	19	19	4	4	-	-
Galicia.....	240	140	30	16	156	99	15	11	39	14
La Coruña.....	132	81	9	1	89	64	10	6	24	10
Lugo.....	12	12	7	7	5	5	-	-	-	-
Orense.....	18	18	8	8	2	2	4	4	4	4
Pontevedra.....	78	29	6	-	60	28	1	1	11	-
La Rioja.....	23	17	-	-	19	14	4	3	-	-
Madrid.....	814	389	132	73	457	226	133	84	92	6
Murcia.....	124	117	7	7	101	95	10	9	6	6
Navarra.....	57	22	2	1	36	20	14	-	5	1
País Vasco.....	260	108	45	12	150	58	57	38	8	-
Alava.....	49	43	13	11	21	18	14	14	1	-
Guipúzcoa.....	122	54	20	-	63	30	39	24	-	-
Vizcaya.....	89	11	12	1	66	10	4	-	7	-
Ceuta y Melilla.....	6	6	-	-	6	6	-	-	-	-
Ceuta.....	6	6	-	-	6	6	-	-	-	-
Melilla.....	-	-	-	-	-	-	-	-	-	-

(*) No se corresponde con el TOTAL NACIONAL, ya que falta el desglose para alguna comunidad.

42. PUESTOS ESCOLARES, POR TITULARIDAD.

EDUCACION ESPECIAL
CENTROS ESPECIFICOS

COMUNIDADES AUTONOMAS Y PROVINCIAS	TOTAL GENERAL	PUBLICA	PRIVADA			
			TOTAL	CONCERTADA		NO CONCERTADA
				General	Otros	
TOTAL GENERAL (*)	44151	20474	23677	14820	6437	1632
Andalucía	7632	3372	4260	4260	-	-
Almería.....	384	360	24	24	-	-
Cádiz.....	1032	564	468	468	-	-
Córdoba.....	816	252	564	564	-	-
Granada.....	1308	360	948	948	-	-
Huelva.....	252	144	108	108	-	-
Jaén.....	252	84	168	168	-	-
Málaga.....	1476	744	732	732	-	-
Sevilla.....	2112	864	1248	1248	-	-
Aragón	1451	474	977	947	-	30
Huesca.....	108	84	24	24	-	-
Teruel.....	195	195	-	-	-	-
Zaragoza.....	1148	195	953	923	-	30
Asturias	1195	370	825	825	-	-
Baleares	827	236	591	591	-	-
Canarias	1830	1042	788	..	-	..
Las Palmas.....	1135	515	620	..	-	..
Santa Cruz de Tenerife.....	695	527	168	..	-	-
Cantabria	526	251	275	275	-	-
Castilla-La Mancha	1573	1172	401	401	-	-
Albacete.....	487	411	76	76	-	-
Ciudad Real.....	541	436	105	105	-	-
Cuenca.....	120	120	-	-	-	-
Guadalajara.....	151	151	-	-	-	-
Toledo.....	274	54	220	220	-	-
Castilla y León	2776	1934	842	842	-	-
Ávila.....	255	-	255	255	-	-
Burgos.....	102	72	30	30	-	-
León.....	494	434	60	60	-	-
Palencia.....	154	134	20	20	-	-
Salamanca.....	368	304	64	64	-	-
Segovia.....	350	350	-	-	-	-
Soria.....	130	130	-	-	-	-
Valladolid.....	665	252	413	413	-	-
Zamora.....	258	258	-	-	-	-
Cataluña	9441	3034	6407	-	6259	148
Barcelona.....	7439	2069	5370	-	5222	148
Gerona.....	689	489	200	-	200	-
Lérida.....	518	156	362	-	362	-
Tarragona.....	795	320	475	-	475	-
Comunidad Valenciana
Alicante.....
Castellón.....
Valencia.....
Extremadura	989	576	413	413	-	-
Badajoz.....	782	369	413	413	-	-
Cáceres.....	207	207	-	-	-	-
Galicia	2492	1544	948	662	-	286
La Coruña.....	1367	882	485	355	-	130
Lugo.....	187	187	-	-	-	-
Orense.....	195	195	-	-	-	-
Pontevedra.....	743	280	463	307	-	156
La Rioja	338	245	93	93	-	-
Madrid	8023	3393	4630	3420	178	1032
Murcia	1433	1350	83	83	-	-
Navarra	751	330	421	421	-	-
País Vasco	2804	1081	1723	1587	-	136
Alava.....	394	348	46	46	-	-
Guipúzcoa.....	1366	565	801	665	-	136
Vizcaya.....	1044	168	876	876	-	-
Ceuta y Melilla	70	70	-	-	-	-
Ceuta.....	70	70	-	-	-	-
Melilla.....	-	-	-	-	-	-

(*) No se corresponde con el TOTAL NACIONAL, ya que faltan datos de alguna comunidad.

43. PUESTOS ESCOLARES, POR TIPO DE ENSEÑANZA Y TITULARIDAD.

EDUCACION ESPECIAL
CENTROS ESPECIFICOS

COMUNIDADES AUTONOMAS Y PROVINCIAS	TOTAL GENERAL		PREESCOLAR		EDUCACION BASICA		FORMACION PROFESIONAL		OTROS PUESTOS	
	Total	Pública	Total	Pública	Total	Pública	Total	Pública	Total	Pública
TOTAL GENERAL (*)	44151	20474	4874	1938	28120	13358	6755	3820	4402	1358
Andalucía	7632	3372	-	-	6696	2916	936	456	-	-
Almería.....	384	360	-	-	336	312	48	48	-	-
Cádiz.....	1032	564	-	-	1032	564	-	-	-	-
Córdoba.....	816	252	-	-	708	240	108	12	-	-
Granada.....	1308	360	-	-	1068	288	240	72	-	-
Huelva.....	252	144	-	-	216	120	36	24	-	-
Jaén.....	252	84	-	-	240	84	12	-	-	-
Málaga.....	1476	744	-	-	1092	468	384	276	-	-
Sevilla.....	2112	864	-	-	2004	840	108	24	-	-
Aragón	1451	474	377	64	651	135	117	95	306	180
Huesca.....	108	84	60	48	24	12	24	24	-	-
Teruel.....	195	195	16	16	123	123	56	56	-	-
Zaragoza.....	1148	195	301	-	504	-	37	15	306	180
Asturias	1195	370	54	42	765	125	352	179	24	24
Baleares	827	236	71	-	467	44	176	100	113	92
Canarias	1830	1042	250	150	1536	892	44	-	-	-
Las Palmas.....	1135	515	100	-	991	515	44	-	-	-
Santa Cruz de Tenerife.....	695	527	150	150	545	377	-	-	-	-
Cantabria	526	251	-	-	410	191	116	60	-	-
Castilla-La Mancha	1573	1172	186	136	951	808	233	189	203	39
Albacete.....	487	411	64	64	284	228	80	80	59	39
Ciudad Real.....	541	436	72	72	397	322	72	42	-	-
Cuenca.....	120	120	-	-	84	84	36	36	-	-
Guadalajara.....	151	151	-	-	120	120	31	31	-	-
Toledo.....	274	54	50	-	66	54	14	-	144	-
Castilla y León	2776	1934	427	196	1584	1133	552	407	213	198
Ávila.....	255	-	135	-	60	-	45	-	15	-
Burgos.....	102	72	45	36	57	36	-	-	-	-
León.....	494	434	160	160	150	130	114	74	70	70
Palencia.....	154	134	10	-	114	104	30	30	-	-
Salamanca.....	368	304	16	-	303	255	49	49	-	-
Segovia.....	350	350	-	-	250	250	100	100	-	-
Soria.....	130	130	-	-	25	25	25	25	80	80
Valladolid.....	665	252	61	-	445	153	159	99	-	-
Zamora.....	258	258	-	-	180	180	30	30	48	48
Cataluña	9441	3034	1397	487	4983	1429	1269	544	1792	574
Barcelona.....	7439	2069	1068	342	3890	836	923	317	1558	574
Gerona.....	689	489	129	105	333	241	155	143	72	-
Lérida.....	518	156	42	-	324	156	80	-	72	-
Tarragona.....	795	320	158	40	436	196	111	84	90	-
Comunidad Valenciana
Alicante.....
Castellón.....
Valencia.....
Extremadura	989	576	88	9	560	365	187	187	154	15
Badajoz.....	782	369	88	9	442	247	98	98	154	15
Cáceres.....	207	207	-	-	118	118	89	89	-	-
Galicia	2492	1544	365	187	1610	1094	167	130	350	133
La Coruña.....	1367	882	87	15	951	705	109	72	220	90
Lugo.....	187	187	80	80	99	99	-	-	8	8
Orense.....	195	195	92	92	20	20	48	48	35	35
Pontevedra.....	743	280	106	-	540	270	10	10	87	-
La Rioja	338	245	-	-	275	200	63	45	-	-
Madrid	8023	3393	1059	501	4219	1939	1687	937	1058	16
Murcia	1433	1350	82	82	1156	1088	123	108	72	72
Navarra	751	330	30	15	566	300	120	-	35	15
País Vasco	2804	1081	488	69	1621	629	613	383	82	-
Alava.....	394	348	65	51	189	164	133	133	7	-
Guipúzcoa.....	1366	565	230	-	696	315	440	250	-	-
Vizcaya.....	1044	168	193	18	736	150	40	-	75	-
Ceuta y Melilla	70	70	-	-	70	70	-	-	-	-
Ceuta.....	70	70	-	-	70	70	-	-	-	-
Melilla.....	-	-	-	-	-	-	-	-	-	-

(*) No se corresponde con el TOTAL NACIONAL, ya que faltan datos de alguna comunidad.

**44. PROFESORADO, POR TITULARIDAD.
TOTAL.**

**EDUCACION ESPECIAL
CENTROS ESPECIFICOS**

COMUNIDADES AUTONOMAS Y PROVINCIAS	TOTAL GENERAL	PUBLICA	PRIVADA			
			TOTAL	CONCERTADA (*)		NO CONCERTADA (*)
				General	Otros	
TOTAL GENERAL	5349	2813	2536	1570	658	145
Andalucía.....	784	379	405	405	-	-
Almería.....	42	39	3	3	-	-
Cádiz.....	119	77	42	42	-	-
Córdoba.....	74	26	48	48	-	-
Granada.....	138	41	97	97	-	-
Huelva.....	24	14	10	10	-	-
Jaén.....	27	8	19	19	-	-
Málaga.....	144	81	63	63	-	-
Sevilla.....	216	93	123	123	-	-
Aragón.....	122	46	76	74	-	2
Huesca.....	9	7	2	2	-	-
Teruel.....	19	19	-	-	-	-
Zaragoza.....	94	20	74	72	-	2
Asturias.....	169	81	88	88	-	-
Baleares.....	94	30	64	64	-	-
Canarias.....	216	121	95	78	-	17
Las Palmas.....	137	64	73	56	-	17
Santa Cruz de Tenerife.....	79	57	22	22	-	-
Cantabria.....	73	37	36	36	-	-
Castilla-La Mancha.....	170	137	33	33	-	-
Albacete.....	64	57	7	7	-	-
Ciudad Real.....	50	43	7	7	-	-
Cuenca.....	18	18	-	-	-	-
Guadalajara.....	13	13	-	-	-	-
Toledo.....	25	6	19	19	-	-
Castilla y León.....	290	201	89	89	-	-
Ávila.....	23	-	23	23	-	-
Burgos.....	13	7	6	6	-	-
León.....	54	50	4	4	-	-
Palencia.....	20	18	2	2	-	-
Salamanca.....	47	39	8	8	-	-
Segovia.....	14	14	-	-	-	-
Soria.....	16	16	-	-	-	-
Valladolid.....	74	28	46	46	-	-
Zamora.....	29	29	-	-	-	-
Cataluña.....	1055	421	634	-	618	16
Barcelona.....	846	310	536	-	520	16
Gerona.....	80	58	22	-	22	-
Lérida.....	46	15	31	-	31	-
Tarragona.....	83	38	45	-	45	-
Comunidad Valenciana.....	423	260	163
Alicante.....	69	59	10
Castellón.....	55	26	29
Valencia.....	299	175	124
Extremadura.....	107	70	37	37	-	-
Badajoz.....	82	45	37	37	-	-
Cáceres.....	25	25	-	-	-	-
Galicia.....	317	186	131	101	-	30
La Coruña.....	145	90	55	48	-	7
Lugo.....	25	25	-	-	-	-
Orense.....	20	20	-	-	-	-
Pontevedra.....	127	51	76	53	-	23
La Rioja.....	32	24	8	8	-	-
Madrid.....	1027	535	492	385	40	67
Murcia.....	137	130	7	7	-	-
Navarra.....	67	31	36	36	-	-
País Vasco.....	260	118	142	129	-	13
Alava.....	50	44	6	6	-	-
Guipúzcoa.....	121	63	58	45	-	13
Vizcaya.....	89	11	78	78	-	-
Ceuta y Melilla.....	6	6	-	-	-	-
Ceuta.....	6	6	-	-	-	-
Melilla.....	-	-	-	-	-	-

(*) No se corresponde con el TOTAL NACIONAL, ya que falta el desglose de alguna comunidad.

**45. PROFESORADO, POR TITULARIDAD.
MUJERES.**

**EDUCACION ESPECIAL
CENTROS ESPECIFICOS**

COMUNIDADES AUTONOMAS Y PROVINCIAS	TOTAL GENERAL	PUBLICA	PRIVADA			
			TOTAL	CONCERTADA (*)		NO CONCERTADA (*)
				General	Otros	
TOTAL GENERAL (*)	3476	1783	1693	1057	527	109
Andalucía	342	166	176	176	-	-
Almería	18	17	1	1	-	-
Cádiz	53	35	18	18	-	-
Córdoba	32	11	21	21	-	-
Granada	61	18	43	43	-	-
Huelva	11	6	5	5	-	-
Jaén	12	4	8	8	-	-
Málaga	61	35	26	26	-	-
Sevilla	94	40	54	54	-	-
Aragón	91	30	61	59	-	2
Huesca	7	5	2	2	-	-
Teruel	13	13	-	-	-	-
Zaragoza	71	12	59	57	-	2
Asturias	118	58	60	60	-	-
Baleares	82	24	58	58	-	-
Canarias	154	75	79	65	-	14
Las Palmas	94	34	60	46	-	14
Santa Cruz de Tenerife	60	41	19	19	-	-
Cantabria	54	28	26	26	-	-
Castilla-La Mancha	118	97	21	21	-	-
Albacete	46	42	4	4	-	-
Ciudad Real	37	31	6	6	-	-
Cuenca	11	11	-	-	-	-
Guadalajara	8	8	-	-	-	-
Toledo	16	5	11	11	-	-
Castilla y León	194	126	68	68	-	-
Ávila	16	-	16	16	-	-
Burgos	11	6	5	5	-	-
León	30	26	4	4	-	-
Palencia	13	12	1	1	-	-
Salamanca	29	24	5	5	-	-
Segovia	10	10	-	-	-	-
Soria	11	11	-	-	-	-
Valladolid	54	17	37	37	-	-
Zamora	20	20	-	-	-	-
Cataluña	842	326	516	-	503	13
Barcelona	675	241	434	-	421	13
Gerona	69	51	18	-	18	-
Lérida	37	12	25	-	25	-
Tarragona	61	22	39	-	39	-
Comunidad Valenciana
Alicante
Castellón
Valencia
Extremadura	68	43	25	25	-	-
Badajoz	51	26	25	25	-	-
Cáceres	17	17	-	-	-	-
Galicia	252	149	103	77	-	26
La Coruña	118	70	48	41	-	7
Lugo	25	25	-	-	-	-
Orense	14	14	-	-	-	-
Pontevedra	95	40	55	36	-	19
La Rioja	21	16	5	5	-	-
Madrid	798	440	358	289	24	45
Murcia	89	85	4	4	-	-
Navarra	49	25	24	24	-	-
País Vasco	201	92	109	100	-	9
Alava	42	37	5	5	-	-
Guipúzcoa	90	46	44	35	-	9
Vizcaya	69	9	60	60	-	-
Ceuta y Melilla	3	3	-	-	-	-
Ceuta	3	3	-	-	-	-
Melilla	-	-	-	-	-	-

(*) No se corresponde con el TOTAL NACIONAL, ya que faltan datos de alguna comunidad.

**46. PERSONAL DOCENTE Y NO DOCENTE,
POR ESPECIALIDAD Y FUNCION.**

**EDUCACION ESPECIAL
CENTROS ESPECIFICOS
(Continúa)**

COMUNIDADES AUTONOMAS Y PROVINCIAS	DIRECCION Y PROFESORADO							
	Dirección	Pedagogía Terapéutica	Audición y Lenguaje	F.P. Teoría	F.P. Práctica	Música y Ritmo	Educación Física	Otras especialidades
TOTAL GENERAL (*)	823	3428	381	259	456	46	136	159
Andalucía	—	468	106	46	13	9	10	151
Almería	—	21	15	3	—	—	—	3
Cádiz	—	55	18	—	—	—	—	46
Córdoba	—	45	10	6	3	—	1	10
Granada	—	76	15	13	4	2	2	30
Huelva	—	19	2	2	—	—	—	1
Jaén	—	25	1	—	1	—	—	—
Málaga	—	99	19	19	1	2	2	6
Sevilla	—	128	26	3	4	5	5	55
Aragón	29	102	6	—	10	—	3	—
Huesca	4	7	1	—	2	—	—	—
Teruel	3	14	—	—	4	—	—	—
Zaragoza	22	81	5	—	4	—	3	—
Asturias	28	107	18	14	24	4	5	—
Baleares	25	56	3	2	16	—	5	—
Canarias
Las Palmas
Santa Cruz de Tenerife
Cantabria	17	57	3	5	7	—	2	—
Castilla-La Mancha	37	106	6	1	29	—	6	—
Albacete	7	40	5	—	8	—	3	—
Ciudad Real	15	36	1	1	4	—	1	—
Cuenca	3	11	—	—	11	—	1	—
Guadalajara	3	—	—	—	5	—	1	—
Toledo	9	19	—	—	1	—	—	—
Castilla y León	63	176	23	15	49	4	6	—
Ávila	7	16	—	—	7	1	—	—
Burgos	3	12	—	—	—	—	1	—
León	17	3	13	5	15	3	3	—
Palencia	6	15	1	3	2	—	1	—
Salamanca	5	41	6	—	3	—	—	—
Segovia	3	11	—	—	3	—	—	—
Soria	5	7	1	2	3	—	—	—
Valladolid	13	55	2	3	14	—	—	—
Zamora	4	16	—	2	2	—	1	—
Cataluña	178	797	64	37	59	8	35	—
Barcelona	140	647	56	26	54	4	24	—
Gerona	14	62	2	2	—	1	4	—
Lérida	8	35	4	1	2	2	3	—
Tarragona	16	53	2	8	3	1	4	—
Comunidad Valenciana (1)	63	374	49
Alicante	27	57	12
Castellón	9	47	8
Valencia	27	270	29
Extremadura	29	72	13	1	14	1	2	—
Badajoz	24	53	9	1	10	1	2	—
Cáceres	5	19	4	—	4	—	—	—
Galicia	69	189	38	3	14	8	12	—
La Coruña	21	87	19	3	8	2	5	—
Lugo	12	24	10	—	—	—	1	—
Orense	8	17	1	—	4	—	—	—
Pontevedra	28	61	8	—	2	6	6	—
La Rioja	5	23	—	4	4	—	1	—
Madrid	187	622	72	104	111	12	35	—
Murcia	23	91	5	—	10	—	3	—
Navarra	17	38	1	6	9	—	5	—
País Vasco	47	150	23	21	38	—	6	8
Alava	16	23	1	2	13	—	—	1
Guipúzcoa	25	56	11	17	23	—	3	—
Vizcaya	6	71	11	2	2	—	3	7
Ceuta y Melilla	6	—	—	—	—	—	—	—
Ceuta	6	—	—	—	—	—	—	—
Melilla	—	—	—	—	—	—	—	—

(*) No se corresponde con el TOTAL NACIONAL, ya que faltan datos de algunas comunidades.

(1) El dato de profesorado de PEDAGOGIA TERAPEUTICA incluye todo el profesorado especializado, excepto el profesorado de F.P. PRACTICA.

46. PERSONAL DOCENTE Y NO DOCENTE,
POR ESPECIALIDAD Y FUNCION.

EDUCACION ESPECIAL
CENTROS ESPECIFICOS
(CONCLUSION)

COMUNIDADES AUTONOMAS Y PROVINCIAS	PERSONAL TECNICO														
	Peda- gogo	Psicó- logo	Médico	Asis- tente Social	A.T.S.	Auxiliar de Clínica	Fisio- tera- peuta	Terap. ocupa- cional	Psico- motri- cista	Logo- peda	Educa- dor	Admi- nistrati- vo	Auxi- liar Tec. Educ.	Subal- terno	Otro
TOTAL GENERAL (*)	144	310	224	178	179	228	356	92	83	552	871	475	1140	942	1632
Andalucía	8	51	32	22	14	15	38	27	10	-	-	63	249	180	18
Almería.....	-	3	2	2	1	-	3	-	-	-	-	6	10	3	-
Cádiz.....	-	4	2	1	2	-	3	15	-	-	-	17	37	23	2
Córdoba.....	1	7	3	2	2	1	1	5	-	-	-	4	21	15	1
Granada.....	-	9	7	4	1	3	10	2	3	-	-	6	35	47	3
Huelva.....	-	3	2	2	-	-	-	-	-	-	-	3	14	9	1
Jaén.....	-	-	1	-	-	-	-	-	-	-	-	3	8	10	-
Málaga.....	1	12	8	5	2	9	11	5	1	-	-	13	40	39	4
Sevilla.....	6	13	7	6	6	2	9	-	6	-	-	11	84	34	7
Aragón	2	11	8	3	6	8	13	3	6	20	8	12	40	24	109
Huesca.....	-	1	1	-	2	4	4	-	-	1	2	2	10	5	9
Teruel.....	-	1	-	-	2	-	1	-	1	2	2	1	19	1	16
Zaragoza.....	2	9	7	3	2	4	8	3	5	17	4	9	11	18	84
Asturias	-	11	7	3	2	5	15	1	2	10	16	14	39	34	40
Baleares	2	12	13	3	2	1	10	4	3	13	14	10	38	28	28
Canarias
Las Palmas.....
Santa Cruz de Tenerife.....
Cantabria	2	5	2	5	2	-	2	-	3	7	30	4	10	12	13
Castilla-La Mancha	2	9	1	1	10	-	11	2	2	26	17	33	90	37	58
Albacete.....	-	2	-	-	4	-	3	-	1	10	6	4	38	10	33
Ciudad Real.....	-	1	1	-	2	-	2	-	1	6	2	2	21	19	4
Cuenca.....	-	-	-	1	2	-	1	-	-	2	2	20	12	-	1
Guadalajara.....	-	1	-	-	2	-	1	-	-	3	2	2	10	4	12
Toledo.....	2	5	-	-	-	-	4	2	-	5	5	5	9	4	8
Castilla y León	3	12	14	6	20	62	12	1	3	32	62	22	107	108	90
Ávila.....	-	1	3	-	2	2	-	-	2	3	4	2	5	12	1
Burgos.....	-	1	-	1	-	1	-	-	-	1	4	2	2	1	-
León.....	3	1	3	1	1	26	1	-	1	14	19	-	-	5	-
Palencia.....	-	-	-	-	2	-	-	-	-	1	2	1	13	11	2
Salamanca.....	-	-	2	-	-	1	2	-	-	2	-	2	47	-	-
Segovia.....	-	1	-	-	2	-	1	-	-	2	2	1	13	5	10
Soria.....	-	-	-	-	3	-	1	-	-	-	2	-	10	2	17
Valladolid.....	-	5	4	4	2	4	7	1	-	6	27	8	5	54	19
Zamora.....	-	3	2	-	8	28	-	-	-	3	2	6	12	18	41
Cataluña	20	77	49	54	10	4	72	16	25	117	309	106	-	35	325
Barcelona.....	18	64	40	42	6	2	58	15	21	96	205	90	-	23	237
Gerona.....	1	2	2	4	3	2	6	1	-	7	49	4	-	2	37
Lérida.....	-	3	4	5	-	-	3	-	3	6	24	4	-	-	16
Tarragona.....	1	8	3	3	1	-	5	-	1	8	31	8	-	10	35
Comunidad Valenciana	48	..	9	17	8	..	53	84	176	40	326
Alicante.....	6	..	1	3	2	..	10	16	54	17	118
Castellón.....	13	..	-	3	2	..	11	10	27	2	36
Valencia.....	29	..	8	11	4	..	32	58	95	21	172
Extremadura	3	7	-	1	10	-	6	-	1	8	19	14	100	60	51
Badajoz.....	2	6	-	1	6	-	5	-	1	7	14	12	62	35	44
Cáceres.....	1	1	-	-	4	-	1	-	-	1	5	2	38	25	7
Galicia	7	22	20	16	15	7	14	3	3	21	52	25	92	113	92
La Coruña.....	2	12	11	9	10	5	8	-	-	12	40	13	81	70	26
Lugo.....	-	-	-	-	1	-	-	-	-	-	3	-	-	4	1
Orense.....	-	-	1	-	-	-	1	-	-	-	5	1	8	16	-
Pontevedra.....	5	10	8	7	4	2	5	3	3	9	4	11	3	23	65
La Rioja	-	2	-	1	3	-	2	-	-	3	6	2	18	5	22
Madrid	38	67	55	30	65	119	75	26	20	154	93	93	195	220	341
Murcia	1	3	-	-	4	-	8	-	4	22	5	4	65	21	11
Navarra	8	5	3	8	1	4	8	2	-	6	11	7	9	32	20
País Vasco	-	16	11	8	7	3	17	7	1	29	53	26	88	33	88
Alava.....	-	7	2	2	-	-	2	1	-	6	9	2	30	14	8
Guipúzcoa.....	-	4	5	3	5	2	12	1	-	15	36	13	27	11	45
Vizcaya.....	-	5	4	3	2	1	3	5	1	8	8	11	31	8	35
Ceuta y Melilla	-	-	-	-	-	-	-	-	-	-	-	-	-	-	-
Ceuta.....	-	-	-	-	-	-	-	-	-	-	-	-	-	-	-
Melilla.....	-	-	-	-	-	-	-	-	-	-	-	-	-	-	-

(*) No se corresponde con el TOTAL NACIONAL, ya que faltan datos de algunas comunidades.

**47. ALUMNADO, POR TIPO DE MINUSVALIA.
TODOS LOS CENTROS. TOTAL.**

**EDUCACION ESPECIAL
CENTROS ESPECIFICOS**

COMUNIDADES AUTONOMAS Y PROVINCIAS	TOTAL	Ceguera	Amblio- pía	Sordera	Hipoa- cusia	MINUSVALIAS PSIQUICAS				Motó- rica	Perturba- ciones de la perso- nalidad	Autismo	Otras minus- valías
						Ligera	Media	Severa	Profunda				
TOTAL GENERAL	40190	426	363	2783	785	7512	11061	6125	2456	3839	1933	1703	1204
Andalucía	5555	64	95	671	199	675	1401	1168	436	373	-	473	-
Almería.....	270	-	-	53	2	1	85	63	25	22	-	19	-
Cádiz.....	707	-	-	155	8	7	191	142	54	95	-	55	-
Córdoba.....	575	-	1	21	85	73	149	151	53	29	-	13	-
Granada.....	968	1	-	115	90	134	251	192	105	42	-	38	-
Huelva.....	142	-	1	-	-	22	53	45	11	5	-	5	-
Jaén.....	170	1	3	2	1	27	65	53	11	2	-	5	-
Málaga.....	1061	5	1	186	11	116	255	258	77	102	-	50	-
Sevilla.....	1662	57	89	139	2	295	352	264	100	76	-	288	-
Aragón	912	2	1	114	5	156	212	114	19	104	107	36	42
Huesca.....	77	-	-	-	-	-	6	14	-	30	8	1	18
Teruel.....	140	-	-	1	1	22	35	27	2	3	24	3	22
Zaragoza.....	695	2	1	113	4	134	171	73	17	71	75	32	2
Asturias	1045	-	-	65	4	140	343	239	51	150	10	4	39
Baleares	726	2	1	22	30	115	187	81	76	126	50	27	9
Canarias	1568	4	-	161	6	788	153	74	18	247	81	1	35
Las Palmas.....	931	1	-	115	6	289	153	74	18	201	39	-	35
Santa Cruz de Tenerife.....	637	3	-	46	-	499	-	-	-	46	42	1	-
Cantabria	501	1	5	21	11	60	110	55	40	61	80	32	25
Castilla-La Mancha	1147	-	3	44	5	205	365	242	73	151	32	18	9
Albacete.....	379	-	2	36	4	43	108	80	51	38	7	7	3
Ciudad Real.....	323	-	-	8	1	80	94	68	13	36	13	9	1
Cuenca.....	66	-	1	-	-	11	28	17	-	7	-	2	-
Guadalajara.....	96	-	-	-	-	20	49	19	-	-	8	-	-
Toledo.....	283	-	-	-	-	51	86	58	9	70	4	-	5
Castilla y León	1840	2	15	52	29	299	591	360	197	171	86	37	1
Ávila.....	182	1	4	3	-	18	49	28	15	48	15	1	-
Burgos.....	80	-	-	-	-	15	35	15	1	2	1	11	-
León.....	328	-	-	-	-	90	182	34	5	2	5	10	-
Palencia.....	85	1	-	5	-	1	28	16	10	10	7	7	-
Salamanca.....	356	-	-	-	-	-	63	105	124	64	-	-	-
Segovia.....	96	-	-	-	-	18	24	13	3	9	22	7	-
Soria.....	87	-	1	-	1	17	35	19	-	5	8	-	1
Valladolid.....	508	-	10	44	28	124	134	95	24	22	27	-	-
Zamora.....	118	-	-	-	-	16	41	35	15	9	1	1	-
Cataluña	9230	20	123	325	255	1699	2581	1302	808	772	553	559	233
Barcelona.....	7527	18	122	255	232	1200	2231	921	679	627	485	535	222
Gerona.....	567	-	-	41	4	109	126	113	98	48	22	4	2
Lérida.....	362	2	-	27	9	69	93	73	10	51	18	7	3
Tarragona.....	774	-	1	2	10	321	131	195	21	46	28	13	6
Comunidad Valenciana	3852	61	86	164	14	738	1104	617	213	299	224	133	199
Alicante.....	809	45	59	-	3	164	181	140	33	89	28	25	42
Castellón.....	464	-	-	-	1	86	152	93	28	49	15	29	11
Valencia.....	2579	16	27	164	10	488	771	384	152	161	181	79	146
Extremadura	851	4	-	31	2	111	294	240	26	89	33	21	-
Badajoz.....	684	4	-	31	2	109	260	151	26	71	19	11	-
Cáceres.....	167	-	-	-	-	2	34	89	-	18	14	10	-
Galicia	2307	95	1	244	106	463	628	343	93	145	61	65	63
La Coruña.....	1141	-	1	193	13	222	283	210	61	97	27	24	10
Lugo.....	162	-	-	23	38	11	27	17	11	15	5	4	11
Orense.....	131	2	-	-	2	37	51	18	4	9	4	-	4
Pontevedra.....	873	93	-	28	53	193	267	98	17	24	25	37	38
La Rioja	216	-	-	1	1	15	63	68	22	28	10	6	2
Madrid	7284	167	21	574	102	1512	2100	856	274	630	398	189	461
Murcia	881	2	2	63	5	38	392	137	29	63	72	25	53
Navarra	413	-	-	21	5	48	151	49	2	95	26	16	-
País Vasco	1811	1	10	209	6	441	368	177	76	323	108	61	31
Alava.....	381	-	1	1	-	110	79	92	47	35	11	3	2
Guipúzcoa.....	687	-	1	26	1	196	134	43	19	215	36	2	14
Vizcaya.....	743	1	8	182	5	135	155	42	10	73	61	56	15
Ceuta y Melilla	51	1	-	1	-	9	18	3	3	12	2	-	2
Ceuta.....	51	1	-	1	-	9	18	3	3	12	2	-	2
Melilla.....	-	-	-	-	-	-	-	-	-	-	-	-	-

**48. ALUMNADO, POR TIPO DE MINUSVALIA.
TODOS LOS CENTROS. MUJERES.**

**EDUCACION ESPECIAL
CENTROS ESPECIFICOS**

COMUNIDADES AUTONOMAS Y PROVINCIAS	TOTAL	Ceguera	Amblio- pia	Sordera	Hipoa- cusia	MINUSVALIAS PSIQUICAS				Motó- rica	Perturba- ciones de la perso- nalidad	Autismo	Otras minus- valias
						Ligera	Media	Severa	Profunda				
TOTAL GENERAL	16807	193	209	1204	254	2798	4872	2711	1343	1645	630	498	450
Andalucía	2270	32	42	292	90	297	547	490	155	155	-	170	-
Almería.....	118	-	-	25	2	-	43	27	8	7	-	6	-
Cádiz.....	291	-	-	64	2	3	81	69	14	44	-	14	-
Córdoba.....	251	-	-	15	39	30	61	65	23	13	-	5	-
Granada.....	431	-	-	53	46	91	101	79	38	13	-	10	-
Huelva.....	35	-	-	-	-	6	10	14	2	2	-	1	-
Jaén.....	70	1	2	2	1	13	22	18	6	1	-	4	-
Málaga.....	443	5	1	88	-	44	94	114	30	46	-	21	-
Sevilla.....	631	26	39	45	-	110	135	104	34	29	-	109	-
Aragón	411	1	1	48	4	68	122	50	13	39	36	15	14
Huesca.....	26	-	-	-	-	-	3	4	-	10	1	1	7
Teruel.....	46	-	-	-	-	6	13	13	1	-	7	1	5
Zaragoza.....	339	1	1	48	4	62	106	33	12	29	28	13	2
Asturias	375	-	-	30	3	38	125	79	20	59	2	1	18
Baleares.....	277	-	-	10	11	35	66	35	43	54	13	5	5
Canarias	598	1	-	81	3	316	50	22	7	82	25	-	11
Las Palmas.....	333	1	-	61	3	95	50	22	7	69	14	-	11
Santa Cruz de Tenerife.....	265	-	-	20	-	221	-	-	-	13	11	-	-
Cantabria	215	1	-	11	6	23	47	29	22	30	24	11	11
Castilla-La Mancha	462	-	-	15	3	87	150	98	26	68	10	4	1
Albacete.....	127	-	-	12	3	20	33	21	18	17	1	1	1
Ciudad Real.....	127	-	-	3	-	30	35	28	5	18	6	2	-
Cuenca.....	31	-	-	-	-	7	14	5	-	4	-	1	-
Guadalajara.....	43	-	-	-	-	9	26	5	-	-	3	-	-
Toledo.....	134	-	-	-	-	21	42	39	3	29	-	-	-
Castilla y León	819	2	7	24	15	108	257	178	112	71	33	12	-
Ávila.....	115	1	4	3	-	9	28	25	15	15	14	1	-
Burgos.....	44	-	-	-	-	7	21	10	1	2	1	2	-
León.....	102	-	-	-	-	32	53	9	2	-	3	3	-
Palencia.....	34	1	-	3	-	-	15	5	3	4	-	3	-
Salamanca.....	182	-	-	-	-	-	40	51	64	27	-	-	-
Segovia.....	36	-	-	-	-	4	13	4	3	4	5	3	-
Soria.....	41	-	-	-	-	9	19	10	-	-	2	-	-
Valladolid.....	204	-	3	18	14	38	54	44	11	14	8	-	-
Zamora.....	61	-	-	-	-	9	14	20	13	5	-	-	-
Cataluña	4218	5	109	148	28	626	1407	541	620	377	160	116	81
Barcelona.....	3482	5	109	117	16	447	1240	392	524	310	137	108	77
Gerona.....	292	-	-	19	-	32	66	69	78	22	5	1	-
Lérida.....	149	-	-	12	5	22	42	31	5	21	7	2	2
Tarragona.....	295	-	-	-	7	125	59	49	13	24	11	5	2
Comunidad Valenciana	1600	34	34	82	10	245	442	292	103	129	93	50	86
Alicante.....	291	27	21	-	2	39	68	57	13	36	11	10	7
Castellón.....	195	-	-	-	-	33	55	54	12	20	3	9	9
Valencia.....	1114	7	13	82	8	173	319	181	78	73	79	31	70
Extremadura.....	336	2	-	7	-	36	104	121	12	40	9	5	-
Badajoz.....	268	2	-	7	-	35	89	82	12	33	5	3	-
Cáceres.....	68	-	-	-	-	1	15	39	-	7	4	2	-
Galicia.....	1021	35	1	118	40	187	291	177	48	63	22	15	24
La Coruña.....	541	-	1	94	6	95	144	111	28	40	13	6	3
Lugo.....	63	-	-	13	15	5	8	7	4	5	1	1	4
Orense.....	42	-	-	-	1	9	20	7	2	3	-	-	-
Pontevedra.....	375	35	-	11	18	78	119	52	14	15	8	8	17
La Rioja.....	82	-	-	-	-	5	21	27	10	13	4	1	1
Madrid.....	2834	78	5	209	32	537	867	390	94	258	141	57	166
Murcia.....	354	-	2	28	3	15	152	62	18	24	23	6	21
Navarra.....	155	-	-	9	3	13	59	16	-	41	8	6	-
País Vasco.....	760	1	8	92	3	159	158	101	37	140	26	24	11
Alava.....	175	-	-	-	-	42	31	55	24	15	3	3	2
Guipúzcoa.....	259	-	-	15	-	61	53	20	9	96	1	1	3
Vizcaya.....	326	1	8	77	3	56	74	26	4	29	22	20	6
Ceuta y Melilla.....	20	1	-	-	-	3	7	3	3	2	1	-	-
Ceuta.....	20	1	-	-	-	3	7	3	3	2	1	-	-
Melilla.....	-	-	-	-	-	-	-	-	-	-	-	-	-

49. ALUMNADO, POR TIPO DE MINUSVALIA.
CENTROS PUBLICOS. TOTAL.

EDUCACION ESPECIAL
CENTROS ESPECIFICOS

COMUNIDADES AUTONOMAS Y PROVINCIAS	TOTAL	Ceguera	Amblio- pia	Sordera	Hipoa- cusia	MINUSVALIAS PSIQUICAS				Motó- rica	Perturba- ciones de la perso- nalidad	Autismo	Otras minus- valias
						Ligera	Media	Severa	Profunda				
TOTAL GENERAL	17720	41	29	1053	453	3625	5390	3008	1015	1361	733	454	558
Andalucía	2294	8	2	376	96	254	525	496	201	192	-	144	-
Almería.....	248	-	-	53	2	1	79	49	23	22	-	19	-
Cádiz.....	408	-	-	155	8	2	91	67	13	34	-	38	-
Córdoba.....	205	-	1	12	83	22	16	32	8	24	-	7	-
Granada.....	235	-	-	-	-	2	66	77	60	-	-	30	-
Huelva.....	75	-	-	-	-	9	24	26	11	-	-	5	-
Jaén.....	49	-	-	-	-	15	23	9	1	1	-	-	-
Málaga.....	455	4	1	18	2	43	98	143	33	89	-	24	-
Sevilla.....	619	4	-	138	1	160	128	93	52	22	-	21	-
Aragón	256	2	-	2	1	22	45	55	9	29	45	6	40
Huesca.....	48	-	-	-	-	-	6	14	-	1	8	1	18
Teruel.....	140	-	-	1	1	22	35	27	2	3	24	3	22
Zaragoza.....	68	2	-	1	-	-	4	14	7	25	13	2	-
Asturias	372	-	-	-	-	14	130	144	44	2	-	-	38
Baleares	200	-	-	1	-	70	85	16	9	4	5	4	6
Canarias	864	4	-	26	-	534	63	42	18	62	80	1	34
Las Palmas.....	395	1	-	-	-	183	63	42	18	16	38	-	34
Santa Cruz de Tenerife.....	469	3	-	26	-	351	-	-	-	46	42	1	-
Cantabria	211	1	3	1	5	40	57	19	6	40	28	6	5
Castilla-La Mancha	791	-	3	44	5	181	252	144	59	65	20	13	5
Albacete.....	326	-	2	36	4	37	95	53	47	37	5	7	3
Ciudad Real.....	249	-	-	8	1	74	73	55	12	17	4	4	1
Cuenca.....	66	-	1	-	-	11	28	17	-	7	-	2	-
Guadalajara.....	96	-	-	-	-	20	49	19	-	-	8	-	-
Toledo.....	54	-	-	-	-	39	7	-	-	4	3	-	1
Castilla y León	1125	1	1	5	1	160	428	264	157	37	45	25	1
Avila.....	-	-	-	-	-	-	-	-	-	-	-	-	-
Burgos.....	51	-	-	-	-	11	28	11	1	-	-	-	-
León.....	278	-	-	-	-	75	153	28	5	2	5	10	-
Palencia.....	75	1	-	5	-	-	21	16	8	10	7	7	-
Salamanca.....	292	-	-	-	-	-	63	105	124	-	-	-	-
Segovia.....	96	-	-	-	-	18	24	13	3	9	22	7	-
Soria.....	87	-	1	-	1	17	35	19	-	5	8	-	1
Valladolid.....	128	-	-	-	-	23	63	37	1	2	2	-	-
Zamora.....	118	-	-	-	-	16	41	35	15	9	1	1	-
Cataluña	2738	14	6	129	221	646	697	387	113	182	116	95	132
Barcelona.....	1966	13	6	61	205	339	534	277	83	129	97	92	130
Gerona.....	343	-	-	41	1	51	90	73	20	48	15	2	2
Lérida.....	134	1	-	27	8	29	43	21	-	3	1	1	-
Tarragona.....	295	-	-	-	7	227	30	16	10	2	3	-	-
Comunidad Valenciana	2287	2	1	-	12	578	777	404	104	141	132	67	69
Alicante.....	615	-	-	-	3	151	149	111	22	85	28	24	42
Castellón.....	151	-	-	-	1	34	61	15	12	12	5	-	11
Valencia.....	1521	2	1	-	8	393	567	278	70	44	99	43	16
Extremadura	475	2	-	30	2	27	140	166	10	58	23	17	-
Badajoz.....	308	2	-	30	2	25	106	77	10	40	9	7	-
Cáceres.....	167	-	-	-	-	2	34	89	-	18	14	10	-
Galicia	1300	2	1	113	63	331	384	220	64	71	27	9	15
La Coruña.....	712	-	1	64	11	166	207	161	49	41	9	3	-
Lugo.....	162	-	-	23	38	11	27	17	11	15	5	4	11
Orense.....	131	2	-	-	2	37	51	18	4	9	4	-	4
Pontevedra.....	295	-	-	26	12	117	99	24	-	6	9	2	-
La Rioja	92	-	-	1	1	1	19	24	8	26	6	4	2
Madrid	3031	2	9	238	35	513	1115	374	127	339	96	34	149
Murcia	815	2	2	63	5	38	365	106	23	61	72	25	53
Navarra	113	-	-	21	5	2	56	25	1	-	2	1	-
País Vasco	705	-	1	2	1	205	234	119	59	40	34	3	7
Alava.....	335	-	1	1	-	104	73	72	38	35	9	-	2
Guipúzcoa.....	312	-	-	-	-	92	133	43	19	1	22	1	1
Vizcaya.....	58	-	-	1	1	9	28	4	2	4	3	2	4
Ceuta y Melilla	51	1	-	1	-	9	18	3	3	12	2	-	2
Ceuta.....	51	1	-	1	-	9	18	3	3	12	2	-	2
Melilla.....	-	-	-	-	-	-	-	-	-	-	-	-	-

50. ALUMNADO, POR TIPO DE MINUSVALIA.
CENTROS PUBLICOS. MUJERES.

EDUCACION ESPECIAL
CENTROS ESPECIFICOS

COMUNIDADES AUTONOMAS Y PROVINCIAS	TOTAL	Ceguera	Amblio- pía	Sordera	Hipoa- cusia	MINUSVALIAS PSIQUICAS				Motó- rica	Perturba- ciones de la perso- nalidad	Autismo	Otras minus- valias
						Ligera	Media	Severa	Profunda				
TOTAL GENERAL	6837	18	9	418	119	1243	2159	1333	440	546	218	135	199
Andalucía	909	8	1	150	41	93	193	230	70	84	-	39	-
Almería	113	-	-	25	2	-	41	25	7	7	-	6	-
Cádiz	176	-	-	64	2	2	42	38	3	18	-	7	-
Córdoba	96	-	-	9	37	10	6	15	5	10	-	4	-
Granada	63	-	-	-	-	-	9	24	20	-	-	10	-
Huelva	26	-	-	-	-	5	6	12	2	-	-	1	-
Jaén	18	-	-	-	-	6	7	4	1	-	-	-	-
Málaga	187	4	1	7	-	15	33	66	13	42	-	6	-
Sevilla	230	4	-	45	-	55	49	46	19	7	-	5	-
Aragón	90	1	-	1	-	6	16	23	6	13	10	2	12
Huesca	16	-	-	-	-	-	3	4	-	-	1	1	7
Teruel	46	-	-	-	-	6	13	13	1	-	7	1	5
Zaragoza	28	1	-	1	-	-	-	6	5	13	2	-	-
Asturias	136	-	-	-	-	7	50	45	17	-	-	-	17
Balears	61	-	-	-	-	20	23	7	5	-	2	-	4
Canarias	280	1	-	10	-	179	13	19	7	16	25	-	10
Las Palmas	129	1	-	-	-	62	13	19	7	3	14	-	10
Santa Cruz de Tenerife	151	-	-	10	-	117	-	-	-	13	11	-	-
Cantabria	95	1	-	-	4	16	25	7	2	20	13	3	4
Castilla-La Mancha	295	-	-	15	3	73	99	43	21	31	6	3	1
Albacete	113	-	-	12	3	18	31	13	16	17	1	1	1
Ciudad Real	92	-	-	3	-	26	26	20	5	9	2	1	-
Cuenca	31	-	-	-	-	7	14	5	-	4	-	1	-
Guadalajara	43	-	-	-	-	9	26	5	-	-	3	-	-
Toledo	16	-	-	-	-	13	2	-	-	1	-	-	-
Castilla y León	488	1	-	3	1	53	188	125	85	13	10	9	-
Ávila	-	-	-	-	-	-	-	-	-	-	-	-	-
Burgos	24	-	-	-	-	3	14	6	1	-	-	-	-
León	87	-	-	-	-	24	46	9	2	-	3	3	-
Palencia	31	1	-	3	-	-	13	5	2	4	-	3	-
Salamanca	155	-	-	-	-	-	40	51	64	-	-	-	-
Segovia	36	-	-	-	-	4	13	4	3	4	5	3	-
Soria	41	-	-	-	1	9	19	10	-	-	2	-	-
Valladolid	53	-	-	-	-	4	29	20	-	-	-	-	-
Zamora	61	-	-	-	-	9	14	20	13	5	-	-	-
Cataluña	986	3	2	58	10	207	296	183	58	70	29	27	43
Barcelona	687	3	2	27	1	105	234	131	43	46	26	26	43
Gerona	135	-	-	19	-	14	35	34	9	22	2	-	-
Lérida	56	-	-	12	5	8	18	9	-	2	1	1	-
Tarragona	108	-	-	-	4	80	9	9	6	-	-	-	-
Comunidad Valenciana	891	1	-	-	10	183	303	188	47	58	57	23	21
Alicante	209	-	-	-	2	36	58	44	8	33	11	10	7
Castellón	54	-	-	-	-	11	15	7	4	6	2	-	9
Valencia	628	1	-	-	8	136	230	137	35	19	44	13	5
Extremadura	167	-	-	7	-	7	45	72	5	21	6	4	-
Badajoz	99	-	-	7	-	6	30	33	5	14	2	2	-
Cáceres	68	-	-	-	-	1	15	39	-	7	4	2	-
Galicia	524	-	1	57	24	113	165	94	22	28	12	4	4
La Coruña	299	-	1	35	5	55	93	68	16	16	7	3	-
Lugo	63	-	-	13	15	5	8	7	4	5	1	1	4
Orense	42	-	-	-	1	9	20	7	2	3	-	-	-
Pontevedra	120	-	-	9	3	44	44	12	-	4	4	-	-
La Rioja	38	-	-	-	-	-	5	13	4	12	2	1	1
Madrid	1219	1	3	79	19	200	473	169	48	138	21	12	56
Murcia	323	-	2	28	3	15	143	44	15	23	23	6	21
Navarra	54	-	-	9	3	1	30	10	-	-	-	1	-
País Vasco	261	-	-	1	1	67	85	58	25	17	1	1	5
Alava	129	-	-	-	-	36	25	35	15	15	1	-	2
Guipúzcoa	111	-	-	-	-	27	53	20	9	-	-	1	1
Vizcaya	21	-	-	1	1	4	7	3	1	2	-	-	2
Ceuta y Melilla	20	1	-	-	-	3	7	3	3	2	1	-	-
Ceuta	20	1	-	-	-	3	7	3	3	2	1	-	-
Melilla	-	-	-	-	-	-	-	-	-	-	-	-	-

**51. ALUMNADO, POR TIPO DE MINUSVALIA.
CENTROS PRIVADOS. TOTAL.**

**EDUCACION ESPECIAL
CENTROS ESPECIFICOS**

COMUNIDADES AUTONOMAS Y PROVINCIAS	TOTAL	Ceguera	Amblio- pia	Sordera	Hipoa- cusia	MINUSVALIAS PSICICAS				Motó- rica	Perturba- ciones de la perso- nalidad	Autismo	Otras minus- valias
						Ligera	Media	Severa	Profunda				
TOTAL GENERAL	22470	385	334	1730	332	3887	5671	3117	1441	2478	1200	1249	646
Andalucía	3261	56	93	295	103	421	876	672	235	181	-	329	-
Almería	22	-	-	-	-	-	6	14	2	-	-	-	-
Cádiz	299	-	-	-	-	5	100	75	41	61	-	17	-
Córdoba	370	-	-	9	2	51	133	119	45	5	-	6	-
Granada	733	1	-	115	90	132	185	115	45	42	-	8	-
Huelva	67	-	1	-	-	13	29	19	-	5	-	-	-
Jaén	121	1	3	2	1	12	42	44	10	1	-	5	-
Málaga	606	1	-	168	9	73	157	115	44	13	-	26	-
Sevilla	1043	53	89	1	1	135	224	171	48	54	-	267	-
Aragón	656	-	1	112	4	134	167	59	10	75	62	30	2
Huesca	29	-	-	-	-	-	-	-	-	29	-	-	-
Teruel	-	-	-	-	-	-	-	-	-	-	-	-	-
Zaragoza	627	-	1	112	4	134	167	59	10	46	62	30	2
Asturias	673	-	-	65	4	126	213	95	7	148	10	4	1
Baleares	526	2	1	21	30	45	102	65	67	122	45	23	3
Canarias	704	-	-	135	6	254	90	32	-	185	1	-	1
Las Palmas	536	-	-	115	6	106	90	32	-	185	1	-	1
Santa Cruz de Tenerife	168	-	-	20	-	148	-	-	-	-	-	-	-
Cantabria	290	-	2	20	6	20	53	36	34	21	52	26	20
Castilla-La Mancha	356	-	-	-	-	24	113	98	14	86	12	5	4
Albacete	53	-	-	-	-	6	13	27	4	1	2	-	-
Ciudad Real	74	-	-	-	-	6	21	13	1	19	9	5	-
Cuenca	-	-	-	-	-	-	-	-	-	-	-	-	-
Guadalajara	-	-	-	-	-	-	-	-	-	-	-	-	-
Toledo	229	-	-	-	-	12	79	58	9	66	1	-	4
Castilla y León	715	1	14	47	28	139	163	96	40	134	41	12	-
Ávila	182	1	4	3	-	18	49	28	15	48	15	1	-
Burgos	29	-	-	-	-	4	7	4	-	2	1	11	-
León	50	-	-	-	-	15	29	6	-	-	-	-	-
Palencia	10	-	-	-	-	1	7	-	2	-	-	-	-
Salamanca	64	-	-	-	-	-	-	-	-	64	-	-	-
Segovia	-	-	-	-	-	-	-	-	-	-	-	-	-
Soria	-	-	-	-	-	-	-	-	-	-	-	-	-
Valladolid	380	-	10	44	28	101	71	58	23	20	25	-	-
Zamora	-	-	-	-	-	-	-	-	-	-	-	-	-
Cataluña	6492	6	117	196	34	1053	1884	915	695	590	437	464	101
Barcelona	5561	5	116	194	27	861	1697	644	596	498	388	443	92
Gerona	224	-	-	-	3	58	36	40	78	-	7	2	-
Lérida	228	1	-	-	1	40	50	52	10	48	17	6	3
Tarragona	479	-	1	2	3	94	101	179	11	44	25	13	6
Comunidad Valenciana	1565	59	85	164	2	160	327	213	109	158	92	66	130
Alicante	194	45	59	-	-	13	32	29	11	4	-	1	-
Castellón	313	-	-	-	-	52	91	78	16	37	10	29	-
Valencia	1058	14	26	164	2	95	204	106	82	117	82	36	130
Extremadura	376	2	-	1	-	84	154	74	16	31	10	4	-
Badajoz	376	2	-	1	-	84	154	74	16	31	10	4	-
Cáceres	-	-	-	-	-	-	-	-	-	-	-	-	-
Galicia	1007	93	-	131	43	132	244	123	29	74	34	56	48
La Coruña	429	-	-	129	2	56	76	49	12	56	18	21	10
Lugo	-	-	-	-	-	-	-	-	-	-	-	-	-
Orense	-	-	-	-	-	-	-	-	-	-	-	-	-
Pontevedra	578	93	-	2	41	76	168	74	17	18	16	35	38
La Rioja	124	-	-	-	-	14	44	44	14	2	4	2	-
Madrid	4253	165	12	336	67	999	985	482	147	291	302	155	312
Murcia	66	-	-	-	-	-	27	31	6	2	-	-	-
Navarra	300	-	-	-	-	46	95	24	1	95	24	15	-
País Vasco	1106	1	9	207	5	236	134	58	17	283	74	58	24
Alava	46	-	-	-	-	6	6	20	9	-	2	3	-
Guipúzcoa	375	-	1	26	1	104	1	-	-	214	14	1	13
Vizcaya	685	1	8	181	4	126	127	38	8	69	58	54	11
Ceuta y Melilla	-	-	-	-	-	-	-	-	-	-	-	-	-
Ceuta	-	-	-	-	-	-	-	-	-	-	-	-	-
Melilla	-	-	-	-	-	-	-	-	-	-	-	-	-

**52. ALUMNADO, POR TIPO DE MINUSVALIA.
CENTROS PRIVADOS. MUJERES.**

**EDUCACION ESPECIAL
CENTROS ESPECIFICOS**

COMUNIDADES AUTONOMAS Y PROVINCIAS	TOTAL	Ceguera	Amblio- pia	Sordera	Hipoa- cusia	MINUSVALIAS PSIQUICAS				Motó- rica	Perturba- ciones de la perso- nalidad	Autismo	Otras minus- valias
						Ligera	Media	Severa	Profunda				
TOTAL GENERAL	9970	175	200	786	135	1555	2713	1378	903	1099	412	363	251
Andalucía	1361	24	41	142	49	204	354	260	85	71	-	131	-
Almería.....	5	-	-	-	-	-	2	2	1	-	-	-	-
Cádiz.....	115	-	-	-	-	1	39	31	11	26	-	7	-
Córdoba.....	155	-	-	6	2	20	55	50	18	3	-	1	-
Granada.....	368	-	-	53	46	91	92	55	18	13	-	-	-
Huelva.....	9	-	-	-	-	1	4	2	-	2	-	-	-
Jaén.....	52	1	2	2	1	7	15	14	5	1	-	4	-
Málaga.....	256	1	-	81	-	29	61	48	17	4	-	15	-
Sevilla.....	401	22	39	-	-	55	86	58	15	22	-	104	-
Aragón.....	321	-	1	47	4	62	106	27	7	26	26	13	2
Huesca.....	10	-	-	-	-	-	-	-	-	10	-	-	-
Teruel.....	-	-	-	-	-	-	-	-	-	-	-	-	-
Zaragoza.....	311	-	1	47	4	62	106	27	7	16	26	13	2
Asturias.....	239	-	-	30	3	31	75	34	3	59	2	1	1
Baleares.....	216	-	-	10	11	15	43	28	38	54	11	5	1
Canarias.....	318	-	-	71	3	137	37	3	-	66	-	-	1
Las Palmas.....	204	-	-	61	3	33	37	3	-	66	-	-	1
Santa Cruz de Tenerife.....	114	-	-	10	-	104	-	-	-	-	-	-	-
Cantabria.....	120	-	-	11	2	7	22	22	20	10	11	8	7
Castilla-La Mancha.....	167	-	-	-	-	14	51	55	5	37	4	1	-
Albacete.....	14	-	-	-	-	2	2	8	2	-	-	-	-
Ciudad Real.....	35	-	-	-	-	4	9	8	-	9	4	1	-
Cuenca.....	-	-	-	-	-	-	-	-	-	-	-	-	-
Guadalajara.....	-	-	-	-	-	-	-	-	-	-	-	-	-
Toledo.....	118	-	-	-	-	8	40	39	3	28	-	-	-
Castilla y León.....	331	1	7	21	14	55	69	53	27	58	23	3	-
Ávila.....	115	1	4	3	-	9	28	25	15	15	14	1	-
Burgos.....	20	-	-	-	-	4	7	4	-	2	1	2	-
León.....	15	-	-	-	-	8	7	-	-	-	-	-	-
Palencia.....	3	-	-	-	-	-	2	-	1	-	-	-	-
Salamanca.....	27	-	-	-	-	-	-	-	-	27	-	-	-
Segovia.....	-	-	-	-	-	-	-	-	-	-	-	-	-
Soria.....	-	-	-	-	-	-	-	-	-	-	-	-	-
Valladolid.....	151	-	3	18	14	34	25	24	11	14	8	-	-
Zamora.....	-	-	-	-	-	-	-	-	-	-	-	-	-
Cataluña.....	3232	2	107	90	18	419	1111	358	562	307	131	89	38
Barcelona.....	2795	2	107	90	15	342	1006	261	481	264	111	82	34
Gerona.....	157	-	-	-	-	18	31	35	69	-	3	1	-
Lérida.....	93	-	-	-	-	14	24	22	5	19	6	1	2
Tarragona.....	187	-	-	-	3	45	50	40	7	24	11	5	2
Comunidad Valenciana.....	709	33	34	82	-	62	139	104	56	71	36	27	65
Alicante.....	82	27	21	-	-	3	10	13	5	3	-	-	-
Castellón.....	141	-	-	-	-	22	40	47	8	14	1	9	-
Valencia.....	486	6	13	82	-	37	89	44	43	54	35	18	65
Extremadura.....	169	2	-	-	-	29	59	49	7	19	3	1	-
Badajoz.....	169	2	-	-	-	29	59	49	7	19	3	1	-
Cáceres.....	-	-	-	-	-	-	-	-	-	-	-	-	-
Galicia.....	497	35	-	61	16	74	126	83	26	35	10	11	20
La Coruña.....	242	-	-	59	1	40	51	43	12	24	6	3	3
Lugo.....	-	-	-	-	-	-	-	-	-	-	-	-	-
Orense.....	-	-	-	-	-	-	-	-	-	-	-	-	-
Pontevedra.....	255	35	-	2	15	34	75	40	14	11	4	8	17
La Rioja.....	44	-	-	-	-	5	16	14	6	1	2	-	-
Madrid.....	1615	77	2	130	13	337	394	221	46	120	120	45	110
Murcia.....	31	-	-	-	-	-	9	18	3	1	-	-	-
Navarra.....	101	-	-	-	-	12	29	6	-	41	8	5	-
País Vasco.....	499	1	8	91	2	92	73	43	12	123	25	23	6
Alava.....	46	-	-	-	-	6	6	20	9	-	2	3	-
Guipúzcoa.....	148	-	-	15	-	34	-	-	-	96	1	-	2
Vizcaya.....	305	1	8	76	2	52	67	23	3	27	22	20	4
Ceuta y Melilla.....	-	-	-	-	-	-	-	-	-	-	-	-	-
Ceuta.....	-	-	-	-	-	-	-	-	-	-	-	-	-
Melilla.....	-	-	-	-	-	-	-	-	-	-	-	-	-

53. ALUMNADO, POR TIPO DE ENSEÑANZA.
TODOS LOS CENTROS.

EDUCACION ESPECIAL
CENTROS ESPECIFICOS

COMUNIDADES AUTONOMAS Y PROVINCIAS	TOTAL	Educación Preescolar (*)	Educación Básica (*)	F.P. Adaptada (*)	F.P. Tareas (*)	Otras enseñanzas (*)
TOTAL GENERAL	40190	3775	20611	1405	4785	5762
Andalucía	5555	-	4812	-	743	-
Almería	270	-	222	-	48	-
Cádiz	707	-	707	-	-	-
Córdoba	575	-	467	-	108	-
Granada	968	-	758	-	210	-
Huelva	142	-	117	-	25	-
Jaén	170	-	155	-	15	-
Málaga	1061	-	844	-	217	-
Sevilla	1662	-	1542	-	120	-
Aragón	912	261	451	-	111	89
Huesca	77	42	10	-	20	5
Teruel	140	37	46	-	57	-
Zaragoza	695	182	395	-	34	84
Asturias	1045	81	542	-	308	114
Baleares	726	53	420	26	114	113
Canarias	1568	299	1165	41	63	-
Las Palmas	931	84	743	41	63	-
Santa Cruz de Tenerife	637	215	422	-	-	-
Cantabria	501	-	403	-	98	-
Castilla-La Mancha	1147	201	562	-	194	190
Albacete	379	73	208	-	62	36
Ciudad Real	323	70	188	-	65	-
Cuenca	66	36	8	-	22	-
Guadalajara	96	-	65	-	31	-
Toledo	283	22	93	-	14	154
Castilla y León	1840	187	1017	40	389	207
Ávila	182	3	76	-	43	60
Burgos	80	9	57	-	4	10
León	328	109	79	-	140	-
Palencia	85	5	57	-	23	-
Salamanca	356	16	291	-	49	-
Segovia	96	-	57	-	39	-
Soria	87	-	26	-	25	36
Valladolid	508	45	374	40	37	12
Zamora	118	-	-	-	29	89
Cataluña	9230	1021	3881	448	702	3178
Barcelona	7527	753	3054	326	545	2849
Gerona	567	109	245	14	93	106
Lérida	362	34	214	8	54	52
Tarragona	774	125	368	100	10	171
Comunidad Valenciana	3852
Alicante	809
Castellón	464
Valencia	2579
Extremadura	851	114	360	-	171	206
Badajoz	684	108	287	-	83	206
Cáceres	167	6	73	-	88	-
Galicia	2307	307	1273	191	134	402
La Coruña	1141	147	592	109	12	281
Lugo	162	68	81	-	-	13
Orense	131	60	19	-	33	19
Pontevedra	873	32	581	82	89	89
La Rioja	216	7	89	-	36	84
Madrid	7284	895	3697	374	1248	1070
Murcia	881	142	595	-	144	-
Navarra	413	17	251	-	126	19
País Vasco	1811	189	1043	285	204	90
Alava	381	34	197	95	35	20
Guipúzcoa	687	79	286	153	169	-
Vizcaya	743	76	560	37	-	70
Ceuta y Melilla	51	1	50	-	-	-
Ceuta	51	1	50	-	-	-
Melilla	-	-	-	-	-	-

(*) No se corresponde con el TOTAL NACIONAL, ya que faltan datos de alguna comunidad.

54. ALUMNADO, POR TIPO DE ENSEÑANZA.
CENTROS PUBLICOS.

EDUCACION ESPECIAL
CENTROS ESPECIFICOS

COMUNIDADES AUTONOMAS Y PROVINCIAS	TOTAL	Educación Preescolar (*)	Educación Básica (*)	F.P. Adaptada (*)	F.P. Tareas (*)	Otras enseñanzas (*)
TOTAL GENERAL	17720	1772	8906	645	2722	1388
Andalucía	2294	-	1973	-	321	-
Almería	248	-	200	-	48	-
Cádiz	408	-	408	-	-	-
Córdoba	205	-	197	-	8	-
Granada	235	-	160	-	75	-
Huelva	75	-	59	-	16	-
Jaén	49	-	49	-	-	-
Málaga	455	-	310	-	145	-
Sevilla	619	-	590	-	29	-
Aragón	256	59	52	-	86	59
Huesca	48	22	6	-	20	-
Teruel	140	37	46	-	57	-
Zaragoza	68	-	-	-	9	59
Asturias	372	3	171	-	177	21
Baleares	200	-	44	-	64	92
Canarias	864	215	649	-	-	-
Las Palmas	395	-	395	-	-	-
Santa Cruz de Tenerife	469	215	254	-	-	-
Cantabria	211	-	173	-	38	-
Castilla-La Mancha	791	132	484	-	157	18
Albacete	326	50	196	-	62	18
Ciudad Real	249	38	169	-	42	-
Cuenca	66	36	8	-	22	-
Guadalajara	96	-	65	-	31	-
Toledo	54	8	46	-	-	-
Castilla y León	1125	109	592	-	289	135
Ávila	-	-	-	-	-	-
Burgos	51	-	37	-	4	10
León	278	109	66	-	103	-
Palencia	75	-	52	-	23	-
Salamanca	292	-	243	-	49	-
Segovia	96	-	57	-	39	-
Soria	87	-	26	-	25	36
Valladolid	128	-	111	-	17	-
Zamora	118	-	-	-	29	89
Cataluña	2738	394	1142	284	202	716
Barcelona	1966	296	655	186	121	708
Gerona	343	66	174	14	81	8
Lérida	134	-	134	-	-	-
Tarragona	295	32	179	84	-	-
Comunidad Valenciana	2287
Alicante	615
Castellón	151
Valencia	1521
Extremadura	475	17	269	-	171	18
Badajoz	308	11	196	-	83	18
Cáceres	167	6	73	-	88	-
Galicia	1300	176	702	163	35	224
La Coruña	712	44	394	81	2	191
Lugo	162	68	81	-	-	13
Orense	131	60	19	-	33	19
Pontevedra	295	4	208	82	-	1
La Rioja	92	-	68	-	24	-
Madrid	3031	488	1524	44	874	101
Murcia	815	142	540	-	133	-
Navarra	113	3	106	-	-	4
País Vasco	705	33	367	154	151	-
Alava	335	29	176	95	35	-
Guipúzcoa	312	-	137	59	116	-
Vizcaya	58	4	54	-	-	-
Ceuta y Melilla	51	1	50	-	-	-
Ceuta	51	1	50	-	-	-
Melilla	-	-	-	-	-	-

(*) No se corresponde con el TOTAL NACIONAL, ya que faltan datos de alguna comunidad.

COMUNIDADES AUTONOMAS Y PROVINCIAS	PLAZAS RESIDENCIALES		PLAZAS COMEDOR		Alumnado transportado	Número de centros con bibliotecas	Número de volumenes
	Total plazas	Ocupadas	Total plazas	Ocupadas			
TOTAL GENERAL	8761	5503	34442	28401	20566	194	137140
Andalucía
Almería.....
Cádiz.....
Córdoba.....
Granada.....
Huelva.....
Jaén.....
Málaga.....
Sevilla.....
Aragón	258	184	1032	779	495	11	5306
Huesca.....	-	22	-	48	55	1	150
Teruel.....	96	43	150	75	23	2	2566
Zaragoza.....	162	119	882	656	417	8	2590
Asturias	411	224	1505	979	820	8	5150
Baleares	139	103	692	529	490	8	3622
Canarias	354	309	1059	1369	1213	1	101
Las Palmas.....	282	109	771	878	641	-	20
Santa Cruz de Tenerife.....	72	200	288	491	572	1	81
Cantabria	270	167	592	450	232	4	945
Castilla-La Mancha	711	332	1125	783	747	10	10876
Albacete.....	193	122	283	147	282	3	3147
Ciudad Real.....	88	78	365	303	241	4	4184
Cuenca.....	250	66	125	66	28	1	1580
Guadalajara.....	144	31	144	96	60	1	1806
Toledo.....	36	35	208	171	136	1	159
Castilla y León	1245	805	1913	1406	858	21	15999
Avila.....	330	170	110	142	18	1	1750
Burgos.....	61	34	144	57	38	3	1085
León.....	303	185	403	260	166	5	2699
Palencia.....	50	47	100	73	26	2	1200
Salamanca.....	120	119	420	319	173	3	1429
Segovia.....	50	40	100	92	53	1	775
Soria.....	100	27	100	50	23	1	1840
Valladolid.....	181	115	416	295	309	4	4722
Zamora.....	50	68	120	118	52	1	499
Cataluña	599	521	7128	6174	3827	35	16459
Barcelona.....	288	258	5390	4844	2965	24	9835
Gerona.....	165	144	827	442	294	5	2395
Lérida.....	90	72	385	345	151	4	3824
Tarragona.....	56	47	526	543	417	2	405
Comunidad Valenciana	5219	3799	3179
Alicante.....	1168	798	548
Castellón.....	1033	501	389
Valencia.....	3018	2500	2242
Extremadura	610	306	1166	936	432	8	4968
Badajoz.....	410	208	916	776	396	7	4888
Cáceres.....	200	98	250	160	36	1	80
Galicia	1212	791	2462	1762	1116	19	12445
La Coruña.....	537	470	1245	1153	661	8	3382
Lugo.....	112	29	138	84	15	1	200
Orense.....	230	56	508	130	33	2	578
Pontevedra.....	333	236	571	395	407	8	8285
La Rioja	140	55	296	209	160	1	2650
Madrid	2228	1326	7084	6410	4576	44	45366
Murcia	110	91	927	915	791	8	7595
Navarra	171	94	517	396	267	4	765
País Vasco	303	195	1725	1505	1324	12	4893
Alava.....	45	45	281	279	272	3	907
Guipúzcoa.....	46	22	736	630	502	5	1745
Vizcaya.....	212	128	708	596	550	4	2241
Ceuta y Melilla	-	-	-	-	39	-	-
Ceuta.....	-	-	-	-	39	-	-
Melilla.....	-	-	-	-	-	-	-

(*) No se corresponde con el TOTAL NACIONAL, ya que faltan datos de algunas comunidades.

COMUNIDADES AUTONOMAS Y PROVINCIAS	Total	Institutos y C.E.I.	Extensiones	CENTROS				
				Homologados	Habilitados	Libres	De ellos, concertados	
							Homologados	Habilitados
TOTAL GENERAL	3019	1465	122	1400	13	19	536	8
Andalucía	490	278	67	145	-	-	22	0
Almería	32	23	6	3	-	-	-	-
Cádiz	78	42	12	24	-	-	5	-
Córdoba	47	31	3	13	-	-	1	-
Granada	69	31	11	27	-	-	9	-
Huelva	33	23	4	6	-	-	-	-
Jaén	47	28	11	8	-	-	1	-
Málaga	76	43	5	28	-	-	2	-
Sevilla	108	57	15	36	-	-	4	-
Aragón	94	43	2	48	1	-	2	-
Huesca	16	12	1	3	-	-	-	-
Teruel	9	5	-	4	-	-	-	-
Zaragoza	69	26	1	41	1	-	2	-
Asturias	82	46	-	35	1	-	5	-
Baleares	48	22	1	25	-	-	3	-
Canarias	89	64	8	17	-	-	4	-
Las Palmas	49	34	3	12	-	-	3	-
Santa Cruz de Tenerife	40	30	5	5	-	-	1	-
Cantabria	37	22	-	15	-	-	1	-
Castilla-La Mancha	95	62	3	30	-	-	1	-
Albacete	15	13	-	2	-	-	-	-
Ciudad Real	24	18	-	6	-	-	-	-
Cuenca	12	8	1	3	-	-	-	-
Guadalajara	17	7	2	8	-	-	-	-
Toledo	27	16	-	11	-	-	1	-
Castilla y León	222	100	4	113	4	1	14	2
Ávila	8	6	-	2	-	-	2	-
Burgos	33	12	1	20	-	-	2	-
León	44	24	1	19	-	-	2	-
Palencia	16	8	-	8	-	-	1	-
Salamanca	34	12	-	18	3	1	1	1
Segovia	14	8	1	5	-	-	-	-
Soria	12	4	-	8	-	-	4	-
Valladolid	48	20	1	27	-	-	2	-
Zamora	13	6	-	6	1	-	-	1
Cataluña	533	244	-	278	4	7	278	4
Barcelona	410	169	-	231	3	7	231	3
Gerona	39	25	-	14	-	-	14	-
Lérida	38	22	-	15	1	-	15	1
Tarragona	46	28	-	18	-	-	18	-
Comunidad Valenciana	248	115	26	107	-	-	17	-
Alicante	69	40	9	20	-	-	1	-
Castellón	21	15	1	5	-	-	-	-
Valencia	158	60	16	82	-	-	16	-
Extremadura	75	46	-	29	-	-	4	-
Badajoz	45	30	-	15	-	-	3	-
Cáceres	30	16	-	14	-	-	1	-
Galicia	202	117	4	80	-	1	57	-
La Coruña	93	47	2	43	-	1	31	-
Lugo	24	19	1	4	-	-	1	-
Orense	28	17	-	11	-	-	7	-
Pontevedra	57	34	1	22	-	-	18	-
La Rioja	24	11	-	13	-	-	-	-
Madrid	484	164	-	319	-	1	31	-
Murcia	61	38	6	17	-	-	1	-
Navarra	39	15	1	23	-	-	2	-
País Vasco	189	74	-	103	3	9	94	2
Alava	22	10	-	10	1	1	7	1
Guipúzcoa	72	24	-	42	2	4	39	1
Vizcaya	95	40	-	51	-	4	48	-
Ceuta y Melilla	7	4	-	3	-	-	-	-
Ceuta	3	2	-	1	-	-	-	-
Melilla	4	2	-	2	-	-	-	-

57. PUESTOS ESCOLARES SEGUN CLASE DE CENTRO.

B.U.P. Y C.O.U.

COMUNIDADES AUTONOMAS Y PROVINCIAS	TOTAL	Institutos y C.E.I.	Exten-siones	Centros Homologados	Centros Habilitados	Centros Libres
TOTAL GENERAL	1460419	948995	35916	467603	2550	5355
Andalucía	250009	212539	21805	15665	-	-
Almería.....	20539	19387	1152	-	-	-
Cádiz.....	35072	28370	4077	2625	-	-
Córdoba.....	26484	23637	2355	492	-	-
Granada.....	33712	23786	3276	6650	-	-
Huelva.....	16102	14972	1130	-	-	-
Jaén.....	25421	21419	2200	1802	-	-
Málaga.....	38206	35215	975	2016	-	-
Sevilla.....	54473	45753	6640	2080	-	-
Aragón	50120	29648	937	19415	120	-
Huesca.....	8350	6413	137	1800	-	-
Teruel.....	4360	2920	-	1440	-	-
Zaragoza.....	37410	20315	800	16175	120	-
Asturias	55180	41844	-	13176	160	-
Baleares	24110	15150	240	8720	-	-
Canarias	47755	39834	1686	6235	-	-
Las Palmas.....	24041	19253	628	4160	-	-
Santa Cruz de Tenerife.....	23714	20581	1058	2075	-	-
Cantabria	22965	18165	-	4800	-	-
Castilla-La Mancha	54626	43421	810	10395	-	-
Albacete.....	10660	9740	-	920	-	-
Ciudad Real.....	14393	12553	-	1840	-	-
Cuenca.....	6895	5495	400	1000	-	-
Guadalajara.....	7725	4160	410	3155	-	-
Toledo.....	14953	11473	-	3480	-	-
Castilla y León	113721	73105	780	38856	820	160
Ávila.....	5850	4530	-	1320	-	-
Burgos.....	15585	8680	120	6785	-	-
León.....	23960	16700	320	6940	-	-
Palencia.....	7960	5400	-	2560	-	-
Salamanca.....	17510	10620	-	6050	680	160
Segovia.....	6556	4756	240	1560	-	-
Soria.....	4406	2390	-	2016	-	-
Valladolid.....	24789	15109	100	9580	-	-
Zamora.....	7105	4920	-	2045	140	-
Cataluña	109409	13280	-	91679	770	3680
Barcelona.....	91095	8790	-	77945	680	3680
Gerona.....	4395	80	-	4315	-	-
Lérida.....	6490	2100	-	4300	90	-
Tarragona.....	7429	2310	-	5119	-	-
Comunidad Valenciana	137519	91758	7343	38418	-	-
Alicante.....	43752	33445	2649	7658	-	-
Castellón.....	14298	12398	240	1660	-	-
Valencia.....	79469	45915	4454	29100	-	-
Extremadura	40091	31351	-	8740	-	-
Badajoz.....	24340	19380	-	4960	-	-
Cáceres.....	15751	11971	-	3780	-	-
Galicia	110304	80798	920	27936	-	650
La Coruña.....	50882	35305	560	14367	-	650
Lugo.....	11863	10538	160	1165	-	-
Orense.....	12859	8725	-	4134	-	-
Pontevedra.....	34700	26230	200	8270	-	-
La Rioja	10270	7040	-	3230	-	-
Madrid	272603	148773	-	123755	-	75
Murcia	36903	28588	1355	6960	-	-
Navarra	19688	11173	40	8475	-	-
País Vasco	100871	58953	-	40448	680	790
Álava.....	11218	6687	-	3476	480	575
Guipúzcoa.....	34746	18436	-	15895	200	215
Vizcaya.....	54907	33830	-	21077	-	-
Ceuta y Melilla	4275	3575	-	700	-	-
Ceuta.....	1945	1705	-	240	-	-
Melilla.....	2330	1870	-	460	-	-

COMUNIDADES AUTONOMAS Y PROVINCIAS	TOTAL			TITULARIDAD					
	TOTAL	Varones	Mujeres	Pública			Privada		
				TOTAL	Varones	Mujeres	TOTAL	Varones	Mujeres
TOTAL GENERAL	92218	42627	49591	66938	29477	37461	25280	13150	12130
Andalucía	15053	6941	8112	12379	5510	6869	2674	1431	1243
Almería.....	995	406	589	926	372	554	69	34	35
Cádiz.....	2326	1159	1167	1912	929	983	414	230	184
Córdoba.....	1557	701	856	1333	570	763	224	131	93
Granada.....	1934	814	1120	1421	565	856	513	249	264
Huelva.....	925	375	550	851	339	512	74	36	38
Jaén.....	1228	565	663	1104	492	612	124	73	51
Málaga.....	2594	1296	1298	2049	1020	1029	545	276	269
Sevilla.....	3494	1625	1869	2783	1223	1560	711	402	309
Aragón	2742	1386	1356	1776	880	896	966	506	460
Huesca.....	468	234	234	398	194	204	70	40	30
Teruel.....	248	126	122	181	89	92	67	37	30
Zaragoza.....	2026	1026	1000	1197	597	600	829	429	400
Asturias	2989	1346	1643	2419	1044	1375	570	302	268
Baleares	1413	726	687	940	467	473	473	259	214
Canarias	3365	1557	1808	3093	1432	1661	272	125	147
Las Palmas.....	1800	825	975	1608	731	877	192	94	98
Santa Cruz de Tenerife.....	1565	732	833	1485	701	784	80	31	49
Cantabria	1186	556	630	952	438	514	234	118	116
Castilla-La Mancha	2971	1526	1445	2518	1266	1252	453	260	193
Albacete.....	651	354	297	616	338	278	35	16	19
Ciudad Real.....	757	384	373	663	331	332	94	53	41
Cuenca.....	356	174	182	309	152	157	47	22	25
Guadalajara.....	371	174	197	259	112	147	112	62	50
Toledo.....	836	440	396	671	333	338	165	107	58
Castilla y León	6385	3251	3134	4634	2298	2336	1751	953	798
Ávila.....	314	160	154	260	133	127	54	27	27
Burgos.....	834	445	389	557	281	276	277	164	113
León.....	1329	624	705	993	438	555	336	186	150
Palencia.....	433	238	195	319	161	158	114	77	37
Salamanca.....	929	513	416	626	357	269	303	156	147
Segovia.....	419	221	198	347	180	167	72	41	31
Soria.....	238	103	135	178	77	101	60	26	34
Valladolid.....	1470	729	741	1002	485	517	468	244	224
Zamora.....	419	218	201	352	186	166	67	32	35
Cataluña	13960	6240	7720	8618	3644	4974	5342	2596	2746
Barcelona.....	11085	4926	6159	6486	2689	3797	4599	2237	2362
Gerona.....	1022	470	552	773	349	424	249	121	128
Lérida.....	786	381	405	576	272	304	210	109	101
Tarragona.....	1067	463	604	783	334	449	284	129	155
Comunidad Valenciana	8319	3615	4704	6444	2237	4207	1875	1378	497
Alicante.....	2535	1420	1115	2202	1142	1060	333	278	55
Castellón.....	869	699	170	788	624	164	81	75	6
Valencia.....	4915	1496	3419	3454	471	2983	1461	1025	436
Extremadura	2142	1110	1032	1735	874	861	407	236	171
Badajoz.....	1339	705	634	1097	547	550	242	158	84
Cáceres.....	803	405	398	638	327	311	165	78	87
Galicia	6923	3253	3670	5553	2574	2979	1370	679	691
La Coruña.....	3072	1433	1639	2325	1083	1242	747	350	397
Lugo.....	964	427	537	912	404	508	52	23	29
Orense.....	775	382	393	595	293	302	180	89	91
Pontevedra.....	2112	1011	1101	1721	794	927	391	217	174
La Rioja	625	336	289	436	232	204	189	104	85
Madrid	15196	6590	8606	9310	3820	5490	5886	2770	3116
Murcia	2224	1178	1046	1950	1041	909	274	137	137
Navarra	1212	614	598	779	370	409	433	244	189
País Vasco	5251	2250	3001	3168	1211	1957	2083	1039	1044
Alava.....	623	285	338	392	169	223	231	116	115
Guipúzcoa.....	1832	807	1025	962	388	574	870	419	451
Vizcaya.....	2796	1158	1638	1814	654	1160	982	504	478
Ceuta y Melilla	262	152	110	234	139	95	28	13	15
Ceuta.....	138	78	60	127	70	57	11	8	3
Melilla.....	124	74	50	107	69	38	17	5	12

59. PERSONAL ESPECIALIZADO NO DOCENTE, POR TITULARIDAD Y SEXO.

B.U.P. Y C.O.U.

COMUNIDADES AUTONOMAS Y PROVINCIAS	TOTAL			TITULARIDAD					
	TOTAL	Varones	Mujeres	Pública			Privada		
				TOTAL	Varones	Mujeres	TOTAL	Varones	Mujeres
TOTAL GENERAL (*)	954	532	422	222	110	112	732	422	310
Andalucía	--	--	--	--	--	--	--	--	--
Almería
Cádiz
Córdoba
Granada
Huelva
Jaén
Málaga
Sevilla
Aragón	48	33	15	23	15	8	25	18	7
Huesca	--	--	--	--	--	--	--	--	--
Teruel	--	--	--	--	--	--	--	--	--
Zaragoza	48	33	15	23	15	8	25	18	7
Asturias	19	11	8	6	1	5	13	10	3
Baleares	14	12	2	--	--	--	14	12	2
Canarias	34	22	12	17	10	7	17	12	5
Las Palmas	20	12	8	11	5	6	9	7	2
Santa Cruz de Tenerife	14	10	4	6	5	1	8	5	3
Cantabria	6	5	1	--	--	--	6	5	1
Castilla-La Mancha	98	45	53	89	38	51	9	7	2
Albacete	9	5	4	9	5	4	--	--	--
Ciudad Real	--	--	--	--	--	--	--	--	--
Cuenca	--	--	--	--	--	--	--	--	--
Guadalajara	8	6	2	--	--	--	8	6	2
Toledo	81	34	47	80	33	47	1	1	--
Castilla y León	61	45	16	16	13	3	45	32	13
Ávila	3	2	1	--	--	--	3	2	1
Burgos	7	6	1	1	--	1	6	6	--
León	20	14	6	3	2	1	17	12	5
Palencia	3	3	--	--	--	--	3	3	--
Salamanca	--	--	--	--	--	--	--	--	--
Segovia	1	1	--	1	1	--	--	--	--
Soria	4	3	1	2	1	1	2	2	--
Valladolid	13	7	6	--	--	--	13	7	6
Zamora	10	9	1	9	9	--	1	--	1
Cataluña	149	70	79	7	3	4	142	67	75
Barcelona	134	62	72	6	3	3	128	59	69
Gerona	4	2	2	--	--	--	4	2	2
Lérida	3	--	3	1	--	1	2	--	2
Tarragona	8	6	2	--	--	--	8	6	2
Comunidad Valenciana	80	41	39	10	4	6	70	37	33
Alicante	25	13	12	3	1	2	22	12	10
Castellón	11	6	5	1	--	1	10	6	4
Valencia	44	22	22	6	3	3	38	19	19
Extremadura	11	5	6	8	2	6	3	3	--
Badajoz	8	5	3	5	2	3	3	3	--
Cáceres	3	--	3	3	--	3	--	--	--
Galicia	77	44	33	21	12	9	56	32	24
La Coruña	44	25	19	13	8	5	31	17	14
Lugo	--	--	--	--	--	--	--	--	--
Orense	10	7	3	4	3	1	6	4	2
Pontevedra	23	12	11	4	1	3	19	11	8
La Rioja	4	2	2	--	--	--	4	2	2
Madrid	317	171	146	16	7	9	301	164	137
Murcia	12	8	4	2	1	1	10	7	3
Navarra	7	7	--	1	1	--	6	6	--
País Vasco	17	11	6	6	3	3	11	8	3
Alava	4	3	1	--	--	--	4	3	1
Guipúzcoa	8	5	3	6	3	3	2	2	--
Vizcaya	5	3	2	--	--	--	5	3	2
Ceuta y Melilla	--	--	--	--	--	--	--	--	--
Ceuta	--	--	--	--	--	--	--	--	--
Melilla	--	--	--	--	--	--	--	--	--

(*) No se corresponde con el TOTAL NACIONAL, ya que faltan datos de alguna comunidad.

60. PERSONAL DE ADMINISTRACION, POR TITULARIDAD Y SEXO.

B.U.P. Y C.O.U.

COMUNIDADES AUTONOMAS Y PROVINCIAS	TOTAL			TITULARIDAD					
	TOTAL	Varones	Mujeres	Pública			Privada		
				TOTAL	Varones	Mujeres	TOTAL	Varones	Mujeres
TOTAL GENERAL (*)	4849	1449	3400	2611	600	2011	2238	849	1389
Andalucía
Almería
Cádiz
Córdoba
Granada
Huelva
Jaén
Málaga
Sevilla
Aragón	178	63	115	103	25	78	75	38	37
Huesca	29	7	22	25	4	21	4	3	1
Teruel	14	7	7	10	4	6	4	3	1
Zaragoza	135	49	86	68	17	51	67	32	35
Asturias	190	56	134	119	17	102	71	39	32
Baleares	102	33	69	44	8	36	58	25	33
Canarias	161	33	128	135	24	111	26	9	17
Las Palmas	83	20	63	68	14	54	15	6	9
Santa Cruz de Tenerife	78	13	65	67	10	57	11	3	8
Cantabria	69	16	53	51	8	43	18	8	10
Castilla-La Mancha	172	61	111	146	51	95	26	10	16
Albacete	31	11	20	31	11	20	-	-	-
Ciudad Real	47	15	32	42	11	31	5	4	1
Cuenca	16	5	11	16	5	11	-	-	-
Guadalajara	28	6	22	18	4	14	10	2	8
Toledo	50	24	26	39	20	19	11	4	7
Castilla y León	337	109	228	233	60	173	104	49	55
Ávila	15	7	8	12	5	7	3	2	1
Burgos	46	13	33	27	5	22	19	8	11
León	71	18	53	53	11	42	18	7	11
Palencia	31	9	22	18	2	16	13	7	6
Salamanca	25	13	12	25	13	12	-	-	-
Segovia	24	7	17	16	3	13	8	4	4
Soria	12	5	7	9	2	7	3	3	-
Valladolid	89	30	59	51	12	39	38	18	20
Zamora	24	7	17	22	7	15	2	-	2
Cataluña	978	269	709	367	81	286	611	188	423
Barcelona	846	233	613	314	73	241	532	160	372
Gerona	29	12	17	2	-	2	27	12	15
Lérida	35	8	27	12	1	11	23	7	16
Tarragona	68	16	52	39	7	32	29	9	20
Comunidad Valenciana	381	113	268	208	48	160	173	65	108
Alicante	118	35	83	64	14	50	54	21	33
Castellón	51	15	36	28	7	21	23	8	15
Valencia	212	63	149	116	27	89	96	36	60
Extremadura	129	60	69	93	41	52	36	19	17
Badajoz	83	45	38	56	29	27	27	16	11
Cáceres	46	15	31	37	12	25	9	3	6
Galicia	402	105	297	243	45	198	159	60	99
La Coruña	198	60	138	106	26	80	92	34	58
Lugo	40	6	34	33	3	30	7	3	4
Orense	43	9	34	35	8	27	8	1	7
Pontevedra	121	30	91	69	8	61	52	22	30
La Rioja	52	19	33	28	9	19	24	10	14
Madrid	1206	359	847	512	106	406	694	253	441
Murcia	146	62	84	110	48	62	36	14	22
Navarra	84	30	54	45	8	37	39	22	17
País Vasco	250	55	195	166	17	149	84	38	46
Alava	28	9	19	20	4	16	8	5	3
Guipúzcoa	84	13	71	47	2	45	37	11	26
Vizcaya	138	33	105	99	11	88	39	22	17
Ceuta y Melilla	12	6	6	8	4	4	4	2	2
Ceuta	6	4	2	4	2	2	2	2	-
Melilla	6	2	4	4	2	2	2	-	2

(*) No se corresponde con el TOTAL NACIONAL, ya que faltan datos de alguna comunidad.

61. PERSONAL SUBALTERNO, POR TITULARIDAD Y SEXO.

B.U.P. Y C.O.U.

COMUNIDADES AUTONOMAS Y PROVINCIAS	TOTAL			TITULARIDAD					
	TOTAL	Varones	Mujeres	Pública			Privada		
				TOTAL	Varones	Mujeres	TOTAL	Varones	Mujeres
TOTAL GENERAL (*)	5921	2926	2995	3379	2071	1308	2542	855	1687
Andalucía
Almería.....
Cádiz.....
Córdoba.....
Granada.....
Huelva.....
Jaén.....
Málaga.....
Sevilla.....
Aragón	226	98	128	128	63	65	98	35	63
Huesca.....	35	14	21	31	13	18	4	1	3
Teruel.....	15	5	10	12	4	8	3	1	2
Zaragoza.....	176	79	97	85	46	39	91	33	58
Asturias	254	93	161	136	62	74	118	31	87
Baleares	181	59	122	60	28	32	121	31	90
Canarias	204	123	81	155	106	49	49	17	32
Las Palmas.....	110	64	46	82	56	26	28	8	20
Santa Cruz de Tenerife.....	94	59	35	73	50	23	21	9	12
Cantabria	84	37	47	60	30	30	24	7	17
Castilla-La Mancha	233	161	72	185	143	42	48	18	30
Albacete.....	46	36	10	46	36	10	-	-	-
Ciudad Real.....	60	45	15	50	42	8	10	3	7
Cuenca.....	24	16	8	24	16	8	-	-	-
Guadalajara.....	22	15	7	15	9	6	7	6	1
Toledo.....	81	49	32	50	40	10	31	9	22
Castilla y León	505	218	287	302	167	135	203	51	152
Ávila.....	27	17	10	22	14	8	5	3	2
Burgos.....	61	27	34	36	19	17	25	8	17
León.....	136	52	84	68	35	33	68	17	51
Palencia.....	34	18	16	19	12	7	15	6	9
Salamanca.....	41	21	20	41	21	20	-	-	-
Segovia.....	37	18	19	29	18	11	8	-	8
Soria.....	25	13	12	13	7	6	12	6	6
Valladolid.....	122	41	81	53	31	22	69	10	59
Zamora.....	22	11	11	21	10	11	1	1	-
Cataluña	449	311	138	435	307	128	14	4	10
Barcelona.....	380	266	114	370	262	108	10	4	6
Gerona.....	1	1	-	1	1	-	-	-	-
Lérida.....	16	9	7	12	9	3	4	-	4
Tarragona.....	52	35	17	52	35	17	-	-	-
Comunidad Valenciana	662	351	311	308	224	84	354	127	227
Alicante.....	205	109	96	95	69	26	110	40	70
Castellón.....	89	47	42	41	30	11	48	17	31
Valencia.....	368	195	173	172	125	47	196	70	126
Extremadura	192	96	96	130	75	55	62	21	41
Badajoz.....	139	60	79	86	42	44	53	18	35
Cáceres.....	53	36	17	44	33	11	9	3	6
Galicia	565	271	294	298	193	105	267	78	189
La Coruña.....	295	130	165	138	91	47	157	39	118
Lugo.....	48	24	24	38	22	16	10	2	8
Orense.....	60	33	27	35	27	8	25	6	19
Pontevedra.....	162	84	78	87	53	34	75	31	44
La Rioja	77	31	46	34	22	12	43	9	34
Madrid	1715	751	964	748	397	351	967	354	613
Murcia	197	98	99	148	80	68	49	18	31
Navarra	129	53	76	54	26	28	75	27	48
País Vasco	225	162	63	183	137	46	42	25	17
Alava.....	28	17	11	22	14	8	6	3	3
Guipúzcoa.....	65	51	14	50	43	7	15	8	7
Vizcaya.....	132	94	38	111	80	31	21	14	7
Ceuta y Melilla	23	13	10	15	11	4	8	2	6
Ceuta.....	12	8	4	7	6	1	5	2	3
Melilla.....	11	5	6	8	5	3	3	-	3

(*) No se corresponde con el TOTAL NACIONAL, ya que faltan datos de alguna comunidad.

COMUNIDADES AUTONOMAS Y PROVINCIAS	TOTAL			TITULARIDAD					
	TOTAL	Varones	Mujeres	Pública			Privada		
				TOTAL	Varones	Mujeres	TOTAL	Varones	Mujeres
TOTAL GENERAL (*)	5339	1108	4231	2632	369	2263	2707	739	1968
Andalucía
Almería
Cádiz
Córdoba
Granada
Huelva
Jaén
Málaga
Sevilla
Aragón	217	36	181	168	22	146	49	14	35
Huesca	32	1	31	32	1	31	-	-	-
Teruel	21	1	20	19	-	19	2	1	1
Zaragoza	164	34	130	117	21	96	47	13	34
Asturias	200	25	175	149	18	131	51	7	44
Baleares	92	16	76	46	1	45	46	15	31
Canarias	186	57	129	168	52	116	18	5	13
Las Palmas	99	30	69	81	25	56	18	5	13
Santa Cruz de Tenerife	87	27	60	87	27	60	-	-	-
Cantabria	68	7	61	50	1	49	18	6	12
Castilla-La Mancha	208	42	166	170	38	132	38	4	34
Albacete	41	12	29	41	12	29	-	-	-
Ciudad Real	67	18	49	62	18	44	5	-	5
Cuenca	9	1	8	9	1	8	-	-	-
Guadalajara	45	4	41	20	2	18	25	2	23
Toledo	46	7	39	38	5	33	8	2	6
Castilla y León	459	110	349	333	75	258	126	35	91
Ávila	18	5	13	16	5	11	2	-	2
Burgos	54	12	42	30	5	25	24	7	17
León	112	17	95	81	9	72	31	8	23
Palencia	46	7	39	27	4	23	19	3	16
Salamanca	36	6	30	36	6	30	-	-	-
Segovia	33	12	21	24	6	18	9	6	3
Soria	16	1	15	12	1	11	4	-	4
Valladolid	98	25	73	61	14	47	37	11	26
Zamora	46	25	21	46	25	21	-	-	-
Cataluña	1089	345	744	25	3	22	1064	342	722
Barcelona	927	306	621	20	3	17	907	303	604
Gerona	80	22	58	-	-	-	80	22	58
Lérida	35	6	29	1	-	1	34	6	28
Tarragona	47	11	36	4	-	4	43	11	32
Comunidad Valenciana	401	56	345	247	12	235	154	44	110
Alicante	124	17	107	77	4	73	47	13	34
Castellón	54	8	46	33	2	31	21	6	15
Valencia	223	31	192	137	6	131	86	25	61
Extremadura	146	24	122	112	19	93	34	5	29
Badajoz	90	12	78	71	10	61	19	2	17
Cáceres	56	12	44	41	9	32	15	3	12
Galicia	521	75	446	338	29	309	183	46	137
La Coruña	295	43	252	175	23	152	120	20	100
Lugo	34	3	31	32	1	31	2	2	-
Orense	60	8	52	46	2	44	14	6	8
Pontevedra	132	21	111	85	3	82	47	18	29
La Rioja	90	27	63	65	20	45	25	7	18
Madrid	860	184	676	303	40	263	557	144	413
Murcia	116	9	107	84	4	80	32	5	27
Navarra	73	16	57	43	7	36	30	9	21
País Vasco	595	74	521	313	23	290	282	51	231
Alava	83	11	72	32	-	32	51	11	40
Guipúzcoa	232	32	200	131	16	115	101	16	85
Vizcaya	280	31	249	150	7	143	130	24	106
Ceuta y Melilla	18	5	13	18	5	13	-	-	-
Ceuta	9	2	7	9	2	7	-	-	-
Melilla	9	3	6	9	3	6	-	-	-

(*) No se corresponde con el TOTAL NACIONAL, ya que faltan datos de alguna comunidad.

**63. ALUMNADO, POR CURSO.
TODOS LOS CENTROS. TOTAL.**

B.U.P. Y C.O.U.

COMUNIDADES AUTONOMAS Y PROVINCIAS	TOTAL GENERAL	Total B.U.P.	PRIMERO	SEGUNDO	TERCERO			C.O.U.				
					Total	Opc. A (*)	Opc. B (*)	Total	Opc. A (*)	Opc. B (*)	Opc. C (*)	Opc. D (*)
TOTAL GENERAL	1470816	1161646	434261	390654	336731	103338	178636	309170	97628	49136	64178	49601
Andalucía	244512	195885	74801	66327	54757	48627
Almería	14959	12045	4480	4108	3457	2914
Cádiz	38144	30796	11947	10449	8400	7348
Córdoba	24773	19806	7628	6637	5541	4967
Granada	32071	25377	9545	8359	7473	6694
Huelva	14114	11504	4607	3905	2992	2610
Jaén	20209	16364	6249	5559	4556	3845
Málaga	40198	31983	11976	10881	9126	8215
Sevilla	60044	48010	18369	16429	13212	12034
Aragón	42691	33006	11564	11150	10292	4317	5975	9685	3427	1808	2629	1821
Huesca	6632	5239	1880	1714	1645	716	929	1393	541	242	373	237
Teruel	3248	2520	896	908	716	216	500	728	271	156	159	142
Zaragoza	32811	25247	8788	8528	7931	3385	4546	7564	2615	1410	2097	1442
Asturias	46406	36742	13861	12320	10561	3748	6813	9664	3925	1850	1955	1934
Baleares	21982	17958	7056	5954	4948	1618	3330	4024	1318	597	1325	784
Canarias	56068	44772	18134	14662	11976	4590	7386	11296	4726	2077	2073	2420
Las Palmas	28665	22695	9037	7483	6175	2335	3840	5970	2447	1058	1262	1203
Santa Cruz de Tenerife	27403	22077	9097	7179	5801	2255	3546	5326	2279	1019	811	1217
Cantabria	19703	15677	5961	5249	4467	1217	3250	4026	1898	679	783	666
Castilla-La Mancha	46804	37998	14607	12604	10787	3585	7202	8806	3182	1918	2153	1553
Albacete	10812	8671	3377	2771	2523	834	1689	2141	777	530	451	383
Ciudad Real	12384	10171	3870	3468	2833	1053	1780	2213	803	552	492	366
Cuenca	5410	4417	1627	1512	1278	359	919	993	309	226	241	217
Guadalajara	5496	4396	1626	1449	1321	358	963	1100	445	177	332	146
Toledo	12702	10343	4107	3404	2832	981	1851	2359	848	433	637	441
Castilla y León	100131	77762	28595	26132	23035	8669	14366	22369	8617	4461	4911	4380
Ávila	5133	4143	1641	1374	1128	417	711	990	357	221	239	173
Burgos	13550	10494	3727	3526	3241	1219	2022	3056	1324	520	691	521
León	19856	15486	5740	5243	4503	1578	2925	4370	1618	869	1009	874
Palencia	6523	5108	1906	1739	1463	517	946	1415	571	234	329	281
Salamanca	15524	11738	4210	3974	3554	1475	2079	3786	1265	956	775	790
Segovia	6059	4623	1757	1525	1341	394	947	1436	629	256	307	244
Soria	3051	2312	816	769	727	252	475	739	288	124	199	128
Valladolid	23984	18611	6786	6270	5555	2284	3271	5373	2104	1020	1079	1170
Zamora	6451	5247	2012	1712	1523	533	990	1204	461	261	283	199
Cataluña	211952	165700	60809	55519	49372	19706	29666	46252	16211	9726	11650	8665
Barcelona	170051	132731	48311	44510	39910	15281	24629	37320	13239	7620	9543	6918
Gerona	15572	12319	4846	3967	3506	1292	2214	3253	1154	674	818	607
Lérida	10688	8274	2992	2828	2454	1074	1380	2414	687	583	630	514
Tarragona	15641	12376	4660	4214	3502	2059	1443	3265	1131	849	659	626
Comunidad Valenciana	134871	107973	40434	36231	31308	12187	19121	26898	10705	5094	4058	7041
Alicante	41864	34358	13627	11306	9425	3668	5757	7506	2987	1421	1132	1966
Castellón	12861	10230	3586	3594	3050	1185	1865	2631	1048	498	397	688
Valencia	80146	63385	23221	21331	18833	7334	11499	16761	6670	3175	2529	4387
Extremadura	32773	26253	10431	8757	7065	2296	4769	6520	2290	1526	1437	1267
Badajoz	20934	16825	6727	5596	4502	1424	3078	4109	1399	971	938	801
Cáceres	11839	9428	3704	3161	2563	872	1691	2411	891	555	499	466
Galicia	105672	84379	32061	28403	23915	8927	14988	21293	7435	4011	4568	5279
La Coruña	45671	36446	13829	12293	10324	3347	6977	9225	3270	1618	2077	2260
Lugo	14958	11835	4565	3974	3296	1415	1881	3123	1057	652	610	804
Orense	11656	9417	3565	3092	2760	950	1810	2239	733	416	438	652
Pontevedra	33387	26681	10102	9044	7535	3215	4320	6706	2375	1325	1443	1563
La Rioja	9096	7180	2677	2387	2116	804	1312	1916	706	377	499	334
Madrid	254239	197837	72779	67220	57838	21450	36388	56402	21015	9166	18269	7952
Murcia	37467	29893	11480	9965	8448	2568	5880	7574	2909	1557	1699	1409
Navarra	18362	14357	5225	4770	4362	1798	2564	4005	1376	849	1015	765
País Vasco	84178	65134	22623	21946	20565	5565	15000	19044	7594	3318	4891	3241
Álava	9812	7640	2613	2623	2404	649	1755	2172	853	384	521	414
Guipúzcoa	26784	20740	7030	7076	6634	2197	4437	6044	2538	1261	1565	680
Vizcaya	47582	36754	12980	12247	11527	2719	8808	10828	4203	1673	2805	2147
Ceuta y Melilla	3909	3140	1163	1058	919	293	626	769	294	122	263	90
Ceuta	2162	1765	629	584	552	111	441	397	164	84	108	41
Melilla	1747	1375	534	474	367	182	185	372	130	38	155	49

(*) No se corresponde con el TOTAL NACIONAL, ya que falta el desglose por opciones para alguna comunidad.

64. ALUMNADO, POR CURSO.
 TODOS LOS CENTROS. MUJERES.

B.U.P. Y C.O.U.

COMUNIDADES AUTONOMAS Y PROVINCIAS	TOTAL GENERAL	Total B.U.P.	PRIMERO	SEGUNDO	TERCERO			C.O.U.				
					Total	Opc. A (*)	Opc. B (*)	Total	Opc. A (*)	Opc. B (*)	Opc. C (*)	Opc. D (*)
TOTAL GENERAL	797942	629916	233633	212378	183905	55719	80287	168026	34352	27453	36340	28740
Andalucía	129329	104058	39478	35265	29315	25271
Almería	8333	6734	2475	2323	1936	1599
Cádiz	20057	16207	6351	5522	4334	3850
Córdoba	13129	10561	3978	3600	2983	2568
Granada	16983	13420	4999	4432	3989	3563
Huelva	7427	5988	2367	2079	1542	1439
Jaén	10494	8571	3239	2906	2426	1923
Málaga	21414	17154	6445	5707	5002	4260
Sevilla	31492	25423	9624	8696	7103	6069
Aragón	23016	17704	6167	6034	5503	2505	2998	5312	1346	1136	1593	1237
Huesca	3704	2900	1023	955	922	427	495	804	190	163	272	179
Teruel	1795	1390	462	527	401	135	266	405	104	98	98	105
Zaragoza	17517	13414	4682	4552	4180	1943	2237	4103	1052	875	1223	953
Asturias	25168	19880	7287	6708	5885	2394	3491	5288	1540	1183	1219	1346
Baleares	11938	9776	3699	3322	2755	1075	1680	2162	540	388	776	458
Canarias	30897	24692	10038	8096	6558	2843	3715	6205	2086	1216	1229	1674
Las Palmas	15889	12638	5023	4180	3435	1375	2060	3251	1077	613	715	846
Santa Cruz de Tenerife	15008	12054	5015	3916	3123	1468	1655	2954	1009	603	514	828
Cantabria	10685	8503	3229	2822	2452	850	1602	2182	767	431	496	488
Castilla-La Mancha	25612	20705	7824	6953	5928	2335	3593	4907	1211	1255	1375	1066
Albacete	5934	4758	1812	1541	1405	551	854	1176	282	348	267	279
Ciudad Real	6833	5596	2108	1905	1583	685	898	1237	336	324	326	251
Cuenca	2986	2418	892	812	714	236	478	568	118	150	157	143
Guadalajara	2752	2194	828	727	639	222	417	558	161	117	192	88
Toledo	7107	5739	2184	1968	1587	641	946	1368	314	316	433	305
Castilla y León	54787	42354	15378	14319	12657	5111	7546	12433	3637	2866	3052	2878
Ávila	2907	2344	904	788	652	284	368	563	152	144	142	125
Burgos	7442	5710	1967	1946	1797	729	1068	1732	599	341	439	353
León	10849	8404	3086	2860	2458	890	1568	2445	686	536	614	609
Palencia	3583	2806	1024	958	824	317	507	777	213	167	216	181
Salamanca	8391	6329	2247	2186	1896	822	1074	2062	562	564	448	488
Segovia	3390	2609	961	888	760	257	503	781	264	171	193	153
Soria	1755	1309	481	424	404	172	232	446	142	97	130	77
Valladolid	12820	9864	3555	3321	2988	1327	1661	2956	849	662	676	769
Zamora	3650	2979	1153	948	878	313	565	671	170	184	194	123
Cataluña	115022	89555	32493	30004	27058	12287	14771	25467	6046	6005	7322	6094
Barcelona	91496	71095	25688	23757	21650	9482	12168	20401	4894	4721	5973	4813
Gerona	8902	7027	2688	2311	2028	888	1140	1875	459	435	532	449
Lérida	5995	4639	1618	1638	1383	681	702	1356	232	350	396	378
Tarragona	8629	6794	2499	2298	1997	1236	761	1835	461	499	421	454
Comunidad Valenciana	79943	64073	23959	21530	18584	15870
Alicante
Castellón
Valencia
Extremadura	18257	14545	5711	4873	3961	1457	2504	3712	991	969	925	827
Badajoz	11405	9140	3661	3024	2455	852	1603	2265	574	605	573	513
Cáceres	6852	5405	2050	1849	1506	605	901	1447	417	364	352	314
Galicia	57629	45694	17125	15562	13007	5351	7656	11935	3156	2445	2705	3629
La Coruña	24660	19424	7232	6649	5543	2108	3435	5236	1365	1014	1247	1610
Lugo	8380	6573	2522	2245	1806	799	1007	1807	517	403	364	523
Orense	6418	5116	1881	1716	1519	614	905	1302	312	276	300	414
Pontevedra	18171	14581	5490	4952	4139	1830	2309	3590	962	752	794	1082
La Rioja	4965	3896	1447	1287	1162	470	692	1069	317	242	307	203
Madrid	132617	103295	37735	35073	30487	12494	17993	29322	7930	5590	10641	5161
Murcia	19547	15613	5965	5238	4410	1642	2768	3934	1037	938	1009	950
Navarra	10236	7969	2886	2670	2413	1094	1319	2267	582	570	636	479
País Vasco	46353	36019	12631	12077	11311	3656	7655	10334	3081	2149	2914	2190
Alava	5144	3998	1407	1363	1228	422	806	1146	323	259	304	260
Guipúzcoa	15447	12042	4131	4034	3877	1467	2410	3405	1127	815	1004	459
Vizcaya	25762	19979	7093	6680	6206	1767	4439	5783	1631	1075	1606	1471
Ceuta y Melilla	1941	1585	581	545	459	155	304	356	85	70	141	60
Ceuta	1066	888	311	291	286	58	228	178	48	49	55	26
Melilla	875	697	270	254	173	97	76	178	37	21	86	34

(*) No se corresponde con el TOTAL NACIONAL, ya que falta el desglose por opciones para algunas comunidades.

65. ALUMNADO, POR CURSO.
CENTROS PUBLICOS. TOTAL.

B.U.P. Y C.O.U.

COMUNIDADES AUTONOMAS Y PROVINCIAS	TOTAL GENERAL	Total B.U.P.	PRIMERO	SEGUNDO	TERCERO			C.O.U.				
					Total	Opc. A (*)	Opc. B (*)	Total	Opc. A (*)	Opc. B (*)	Opc. C (*)	Opc. D (*)
TOTAL GENERAL	1048279	822969	312846	274409	235714	65465	127338	225310	70929	36159	41514	37817
Andalucía	194313	155422	60007	52504	42911	38891
Almería.....	13434	10817	4010	3682	3125	2617
Cádiz.....	30340	24432	9582	8316	6534	5908
Córdoba.....	20216	16163	6336	5361	4466	4053
Granada.....	22203	17617	6740	5748	5129	4586
Huelva.....	12690	10213	4084	3445	2684	2477
Jaén.....	17953	14453	5528	4904	4021	3500
Málaga.....	30573	24284	9167	8264	6853	6289
Sevilla.....	46904	37443	14560	12784	10099	9461
Aragón	26769	20418	7066	6828	6524	2525	3999	6351	2337	1267	1466	1281
Huesca.....	5282	4157	1475	1346	1336	590	746	1125	442	208	276	199
Teruel.....	2364	1789	635	643	511	129	382	575	216	130	113	116
Zaragoza.....	19123	14472	4956	4839	4677	1806	2871	4651	1679	929	1077	966
Asturias	35581	28031	10717	9352	7962	2629	5333	7550	3137	1475	1448	1490
Baleares	14201	11620	4716	3852	3052	930	2122	2581	863	420	796	502
Canarias	51182	40645	16537	13279	10829	4049	6780	10537	4453	1888	1872	2324
Las Palmas.....	25297	19864	7947	6531	5386	2023	3363	5433	2261	905	1108	1159
Santa Cruz de Tenerife.....	25885	20781	8590	6748	5443	2026	3417	5104	2192	983	764	1165
Cantabria	15568	12199	4655	4036	3508	938	2570	3369	1591	575	622	581
Castilla-La Mancha	39231	31550	12208	10420	8922	2848	6074	7681	2775	1712	1816	1378
Albacete.....	10044	8031	3152	2566	2313	718	1595	2013	733	505	403	372
Ciudad Real.....	11041	9025	3452	3041	2532	934	1598	2016	727	508	456	325
Cuenca.....	4600	3714	1360	1291	1063	286	777	886	286	202	207	191
Guadalajara.....	3583	2822	1072	892	858	222	636	761	313	126	217	105
Toledo.....	9963	7958	3172	2630	2156	688	1468	2005	716	371	533	385
Castilla y León	71466	54379	20000	18124	16255	5907	10348	17087	6810	3401	3481	3395
Ávila.....	3851	3126	1284	1007	835	350	485	725	284	164	145	132
Burgos.....	8603	6475	2280	2142	2053	757	1296	2128	943	344	451	390
León.....	14711	11117	4034	3805	3278	1083	2195	3594	1337	722	801	734
Palencia.....	4702	3567	1298	1228	1041	341	700	1135	455	186	269	225
Salamanca.....	10490	7891	2850	2662	2379	974	1405	2599	938	660	469	532
Segovia.....	5154	3853	1480	1254	1119	282	837	1301	587	237	244	233
Soria.....	2283	1618	560	515	543	173	370	665	264	110	167	124
Valladolid.....	16138	12320	4550	4073	3697	1485	2212	3818	1580	727	681	830
Zamora.....	5534	4412	1664	1438	1310	462	848	1122	422	251	254	195
Cataluña	134709	104621	39295	34575	30751	10677	20074	30088	10108	6577	7209	6194
Barcelona.....	102969	80041	29930	26444	23667	7641	16026	22928	7811	4885	5538	4694
Gerona.....	11917	9250	3665	2959	2626	853	1773	2667	922	522	666	557
Lérida.....	7831	5983	2151	2039	1793	649	1144	1848	530	451	464	403
Tarragona.....	11992	9347	3549	3133	2665	1534	1131	2645	845	719	541	540
Comunidad Valenciana	101955	81155	30695	26938	23522	9159	14363	20800	8278	3939	3138	5445
Alicante.....	35401	28858	11605	9377	7876	3067	4809	6543	2604	1239	987	1713
Castellón.....	11383	8884	3092	3097	2695	1048	1647	2499	995	473	377	654
Valencia.....	55171	43413	15998	14464	12951	5044	7907	11758	4679	2227	1774	3078
Extremadura	25940	20583	8255	6799	5529	1654	3875	5357	1874	1299	1085	1099
Badajoz.....	16610	13251	5343	4342	3566	1036	2530	3359	1133	828	686	712
Cáceres.....	9330	7332	2912	2457	1963	618	1345	1998	741	471	399	387
Galicia	83455	65878	25296	22073	18509	6353	12156	17577	6196	3381	3545	4455
La Coruña.....	34086	26920	10415	8956	7549	2262	5287	7166	2591	1248	1461	1866
Lugo.....	14165	11180	4315	3756	3109	1285	1824	2985	995	640	583	767
Orense.....	8240	6608	2535	2156	1917	540	1377	1632	554	305	313	460
Pontevedra.....	26964	21170	8031	7205	5934	2266	3668	5794	2056	1188	1188	1362
La Rioja	6504	5028	1884	1649	1495	505	990	1476	587	293	370	226
Madrid	148045	114915	43920	38616	32379	10657	21722	33130	13036	5530	9367	5197
Murcia	32061	25558	9985	8381	7192	2095	5097	6503	2526	1345	1418	1214
Navarra	11128	8536	3064	2822	2650	1058	1592	2592	922	577	585	508
Pais Vasco	52703	39732	13561	13274	12897	3249	9648	12971	5142	2358	3033	2438
Alava.....	6439	4798	1573	1647	1578	414	1164	1641	673	281	378	309
Guipúzcoa.....	15358	11581	3814	3916	3851	1222	2629	3777	1539	903	790	545
Vizcaya.....	30906	23353	8174	7711	7468	1613	5855	7553	2930	1174	1865	1584
Ceuta y Melilla	3468	2699	985	887	827	232	595	769	294	122	263	90
Ceuta.....	1918	1521	540	495	486	57	429	397	164	84	108	41
Melilla.....	1550	1178	445	392	341	175	166	372	130	38	155	49

(*) No se corresponde con el TOTAL NACIONAL, ya que falta el desglose por opciones para alguna comunidad.

66. ALUMNADO, POR CURSO.
CENTROS PUBLICOS. MUJERES.

B.U.P. Y C.O.U.

COMUNIDADES AUTONOMAS Y PROVINCIAS	TOTAL GENERAL	Total B.U.P.	PRIMERO	SEGUNDO	TERCERO			C.O.U.				
					Total	Opc. A (*)	Opc. B (*)	Total	Opc. A (*)	Opc. B (*)	Opc. C (*)	Opc. D (*)
TOTAL GENERAL	577411	452000	169984	151302	130714	36476	57930	125411	25546	20530	24405	22435
Andalucía	102880	82178	31430	27788	22960	20702
Almería	7509	6068	2224	2091	1753	1441
Cádiz	15907	12818	5078	4384	3356	3089
Córdoba.....	10796	8669	3314	2928	2427	2127
Granada.....	11416	9026	3420	2939	2667	2390
Huelva.....	6689	5329	2103	1839	1387	1360
Jaén.....	9471	7642	2884	2594	2164	1829
Málaga.....	16474	13030	4903	4322	3805	3444
Sevilla.....	24618	19596	7504	6691	5401	5022
Aragón	15146	11495	3982	3922	3591	1564	2027	3651	989	822	955	885
Huesca	3028	2367	832	789	746	333	413	661	161	148	204	148
Teruel.....	1379	1043	353	386	304	97	207	336	90	87	69	90
Zaragoza.....	10739	8085	2797	2747	2541	1134	1407	2654	738	587	682	647
Asturias	19413	15230	5679	5076	4475	1725	2750	4183	1238	953	939	1053
Baleares	8057	6599	2518	2273	1808	662	1146	1458	372	273	488	325
Canarias	28226	22392	9125	7364	5903	2526	3377	5834	1967	1123	1127	1617
Las Palmas.....	14017	11036	4408	3642	2986	1194	1792	2981	988	528	642	823
Santa Cruz de Tenerife.....	14209	11356	4717	3722	2917	1332	1585	2853	979	595	485	794
Cantabria	8511	6650	2523	2153	1974	678	1296	1861	656	359	417	429
Castilla-La Mancha	21624	17309	6579	5796	4934	1838	3096	4315	1061	1125	1173	956
Albacete.....	5530	4405	1683	1424	1298	468	830	1125	273	333	245	274
Ciudad Real.....	6155	5013	1899	1685	1429	603	826	1142	311	311	305	215
Cuenca.....	2526	2036	751	697	588	189	399	490	98	129	127	136
Guadalajara.....	1855	1484	571	472	441	131	310	371	99	79	125	68
Toledo.....	5558	4371	1675	1518	1178	447	731	1187	280	273	371	263
Castilla y León	39973	30290	11028	10191	9071	3591	5480	9683	2950	2213	2228	2292
Ávila.....	2321	1885	770	605	510	233	277	436	123	111	101	101
Burgos.....	4766	3543	1192	1179	1172	485	687	1223	434	227	287	275
León.....	8336	6274	2253	2178	1843	683	1160	2062	591	463	490	518
Palencia.....	2631	1992	695	700	597	207	390	639	176	138	181	144
Salamanca.....	5797	4348	1564	1504	1280	548	732	1449	434	385	291	339
Segovia.....	2944	2226	832	750	644	206	438	718	251	162	159	146
Soria.....	1269	893	334	274	285	116	169	376	118	83	98	77
Valladolid.....	8852	6706	2462	2230	2014	863	1151	2146	665	463	446	572
Zamora.....	3057	2423	926	771	726	250	476	634	158	181	175	120
Cataluña	75435	58327	21543	19277	17507	7369	10138	17108	3589	4221	4814	4484
Barcelona.....	57324	44354	16384	14557	13413	5356	8057	12970	2735	3115	3737	3383
Gerona.....	6962	5380	2068	1771	1541	619	922	1582	363	359	448	412
Lérida.....	4439	3393	1166	1193	1034	466	568	1046	174	290	284	298
Tarragona.....	6710	5200	1925	1756	1519	928	591	1510	317	457	345	391
Comunidad Valenciana	57846	46053	17418	15287	13348	11793
Alicante.....
Castellón.....
Valencia.....
Extremadura	14856	11698	4643	3887	3168	1119	2049	3158	843	848	729	738
Badajoz.....	9551	7581	3085	2458	2038	682	1356	1970	506	541	449	474
Cáceres.....	5305	4117	1558	1429	1130	437	693	1188	337	307	280	264
Galicia	46605	36520	13793	12390	10337	4030	6307	10085	2731	2079	2152	3123
La Coruña.....	18949	14763	5590	4985	4188	1518	2670	4186	1113	799	918	1356
Lugo.....	8009	6279	2418	2140	1721	751	970	1730	487	395	348	500
Orense.....	4650	3684	1364	1228	1092	371	721	966	256	191	206	313
Pontevedra.....	14997	11794	4421	4037	3336	1390	1946	3203	875	694	680	954
La Rioja	3724	2869	1082	924	863	306	557	855	270	198	240	147
Madrid	79097	61215	23120	20656	17439	6608	10831	17882	5228	3422	5796	3436
Murcia	17113	13638	5296	4495	3847	1385	2462	3475	923	822	885	845
Navarra	6546	5017	1791	1673	1553	675	878	1529	429	391	369	340
País Vasco	30619	23136	7941	7686	7509	2269	5240	7483	2215	1611	1952	1705
Álava.....	3687	2710	883	927	900	292	608	977	299	212	253	213
Guipúzcoa.....	9337	7078	2387	2313	2378	839	1539	2259	742	591	541	385
Vizcaya.....	17595	13348	4671	4446	4231	1138	3093	4247	1174	808	1158	1107
Ceuta y Melilla	1740	1384	493	464	427	131	296	356	85	70	141	60
Ceuta.....	970	792	276	259	257	37	220	178	48	49	55	26
Melilla.....	770	592	217	205	170	94	76	178	37	21	86	34

(*) No se corresponde con el TOTAL NACIONAL, ya que falta el desglose por opciones para algunas comunidades.

**67. ALUMNADO, POR CURSO.
CENTROS PRIVADOS. TOTAL.**

B.U.P. Y C.O.U.

COMUNIDADES AUTONOMAS Y PROVINCIAS	TOTAL GENERAL	Total B.U.P.	PRIMERO	SEGUNDO	TERCERO			C.O.U.				
					Total	Opc. A (*)	Opc. B (*)	Total	Opc. A (*)	Opc. B (*)	Opc. C (*)	Opc. D (*)
TOTAL GENERAL	422537	338677	121415	116245	101017	37873	51298	83860	26699	12977	22664	11784
Andalucía	50199	40463	14794	13823	11846	9736
Almería	1525	1228	470	426	332	297
Cádiz	7804	6364	2365	2133	1866	1440
Córdoba	4557	3643	1292	1276	1075	914
Granada	9868	7760	2805	2611	2344	2108
Huelva	1424	1291	523	460	308	133
Jaén	2256	1911	721	655	535	345
Málaga	9625	7699	2809	2617	2273	1926
Sevilla	13140	10567	3809	3645	3113	2573
Aragón	15922	12588	4498	4322	3768	1792	1976	3334	1090	541	1163	540
Huesca	1350	1082	405	368	309	126	183	268	99	34	97	38
Teruel	884	731	261	265	205	87	118	153	55	26	46	26
Zaragoza	13688	10775	3832	3689	3254	1579	1675	2913	936	481	1020	476
Asturias	10825	8711	3144	2968	2599	1119	1480	2114	788	375	507	444
Baleares	7781	6338	2340	2102	1896	688	1208	1443	455	177	529	282
Canarias	4886	4127	1597	1383	1147	541	606	759	273	189	201	96
Las Palmas	3368	2831	1090	952	789	312	477	537	186	153	154	44
Santa Cruz de Tenerife	1518	1296	507	431	358	229	129	222	87	36	47	52
Cantabria	4135	3478	1306	1213	959	279	680	657	307	104	161	85
Castilla-La Mancha	7573	6448	2399	2184	1865	737	1128	1125	407	206	337	175
Albacete	768	640	225	205	210	116	94	128	44	25	48	11
Ciudad Real	1343	1146	418	427	301	119	182	197	76	44	36	41
Cuenca	810	703	267	221	215	73	142	107	23	24	34	26
Guadalajara	1913	1574	554	557	463	136	327	339	132	51	115	41
Toledo	2739	2385	935	774	676	293	383	354	132	62	104	56
Castilla y León	28665	23383	8595	8008	6780	2762	4018	5282	1807	1060	1430	985
Ávila	1282	1017	357	367	293	67	226	265	73	57	94	41
Burgos	4947	4019	1447	1384	1188	462	726	928	381	176	240	131
León	5145	4369	1706	1438	1225	495	730	776	281	147	208	140
Palencia	1821	1541	608	511	422	176	246	280	116	48	60	56
Salamanca	5034	3847	1360	1312	1175	501	674	1187	327	296	306	258
Segovia	905	770	277	271	222	112	110	135	42	19	63	11
Soria	768	694	256	254	184	79	105	74	24	14	32	4
Valladolid	7846	6291	2236	2197	1858	799	1059	1555	524	293	398	340
Zamora	917	835	348	274	213	71	142	82	39	10	29	4
Cataluña	77243	61079	21514	20944	18621	9029	9592	16164	6103	3149	4441	2471
Barcelona	67082	52690	18381	18066	16243	7640	8603	14392	5428	2735	4005	2224
Gerona	3655	3069	1181	1008	880	439	441	586	232	152	152	50
Lérida	2857	2291	841	789	661	425	236	566	157	132	166	111
Tarragona	3649	3029	1111	1081	837	525	312	620	286	130	118	86
Comunidad Valenciana	32916	26818	9739	9293	7786	3028	4758	6098	2427	1155	920	1596
Alicante	6463	5500	2022	1929	1549	601	948	963	383	182	145	253
Castellón	1478	1346	494	497	355	137	218	132	53	25	20	34
Valencia	24975	19972	7223	6867	5882	2290	3592	5003	1991	948	755	1309
Extremadura	6833	5670	2176	1958	1536	642	894	1163	416	227	352	168
Badajoz	4324	3574	1384	1254	936	388	548	750	266	143	252	89
Cáceres	2509	2096	792	704	600	254	346	413	150	84	100	79
Galicia	22217	18501	6765	6330	5406	2574	2832	3716	1239	630	1023	824
La Coruña	11585	9526	3414	3337	2775	1085	1690	2059	679	370	616	394
Lugo	793	655	250	218	187	130	57	138	62	12	27	37
Orense	3416	2809	1030	936	843	410	433	607	179	111	125	192
Pontevedra	6423	5511	2071	1839	1601	949	652	912	319	137	255	201
La Rioja	2592	2152	793	738	621	299	322	440	119	84	129	108
Madrid	106194	82922	28859	28604	25459	10793	14666	23272	7979	3636	8902	2755
Murcia	5406	4335	1495	1584	1256	473	783	1071	383	212	281	195
Navarra	7234	5821	2161	1948	1712	740	972	1413	454	272	430	257
País Vasco	31475	25402	9062	8672	7668	2316	5352	6073	2452	960	1858	803
Álava	3373	2842	1040	976	826	235	591	531	180	103	143	105
Gipúzcoa	11426	9159	3216	3160	2783	975	1808	2267	999	358	775	135
Vizcaya	16676	13401	4806	4536	4059	1106	2953	3275	1273	499	940	563
Ceuta y Melilla	441	441	178	171	92	61	31	-	-	-	-	-
Ceuta	244	244	89	89	66	54	12	-	-	-	-	-
Melilla	197	197	89	82	26	7	19	-	-	-	-	-

(*) No se corresponde con el TOTAL NACIONAL, ya que falta el desglose por opciones para alguna comunidad.

68. ALUMNADO, POR CURSO.
CENTROS PRIVADOS. MUJERES.

B.U.P. Y C.O.U.

COMUNIDADES AUTONOMAS Y PROVINCIAS	TOTAL GENERAL	Total B.U.P.	PRIMERO	SEGUNDO	TERCERO			C.O.U.				
					Total	Opc. A (*)	Opc. B (*)	Total	Opc. A (*)	Opc. B (*)	Opc. C (*)	Opc. D (*)
TOTAL GENERAL	220531	177916	63649	61076	53191	19243	22357	42615	8806	6923	11935	6305
Andalucía	26449	21880	8048	7477	6355	4569
Almería	824	666	251	232	183	158
Cádiz	4150	3389	1273	1138	978	761
Córdoba	2333	1892	664	672	556	441
Granada	5567	4394	1579	1493	1322	1173
Huelva	738	659	264	240	155	79
Jaén	1023	929	355	312	262	94
Málaga	4940	4124	1542	1385	1197	816
Sevilla	6874	5827	2120	2005	1702	1047
Aragón	7870	6209	2185	2112	1912	941	971	1661	357	314	638	352
Huesca	676	533	191	166	176	94	82	143	29	15	68	31
Teruel	416	347	109	141	97	38	59	69	14	11	29	15
Zaragoza	6778	5329	1885	1805	1639	809	830	1449	314	288	541	306
Asturias	5755	4650	1608	1632	1410	669	741	1105	302	230	280	293
Baleares	3881	3177	1181	1049	947	413	534	704	168	115	288	133
Canarias	2671	2300	913	732	655	317	338	371	119	93	102	57
Las Palmas	1872	1602	615	538	449	181	268	270	89	85	73	23
Santa Cruz de Tenerife	799	698	298	194	206	136	70	101	30	8	29	34
Cantabria	2174	1853	706	669	478	172	306	321	111	72	79	59
Castilla-La Mancha	3988	3396	1245	1157	994	497	497	592	150	130	202	110
Albacete	404	353	129	117	107	83	24	51	9	15	22	5
Ciudad Real	678	583	209	220	154	82	72	95	25	13	21	36
Cuenca	460	382	141	115	126	47	79	78	20	21	30	7
Guadalajara	897	710	257	255	198	91	107	187	62	38	67	20
Toledo	1549	1368	509	450	409	194	215	181	34	43	62	42
Castilla y León	14814	12064	4350	4128	3586	1520	2066	2750	687	653	824	586
Ávila	586	459	134	183	142	51	91	127	29	33	41	24
Burgos	2676	2167	775	767	625	244	381	509	165	114	152	78
León	2513	2130	833	682	615	207	408	383	95	73	124	91
Palencia	952	814	329	258	227	110	117	138	37	29	35	37
Salamanca	2594	1981	683	682	616	274	342	613	128	179	157	149
Segovia	446	383	129	138	116	51	65	63	13	9	34	7
Soria	486	416	147	150	119	56	63	70	24	14	32	-
Valladolid	3968	3158	1093	1091	974	464	510	810	184	199	230	197
Zamora	593	556	227	177	152	63	89	37	12	3	19	3
Cataluña	39587	31228	10950	10727	9551	4918	4633	8359	2457	1784	2508	1610
Barcelona	34172	26741	9304	9200	8237	4126	4111	7431	2159	1606	2236	1430
Gerona	1940	1647	620	540	487	269	218	293	96	76	84	37
Lérida	1556	1246	452	445	349	215	134	310	58	60	112	80
Tarragona	1919	1594	574	542	478	308	170	325	144	42	76	63
Comunidad Valenciana	22097	18020	6541	6243	5236	4077
Alicante
Castellón
Valencia
Extremadura	3401	2847	1068	986	793	338	455	554	148	121	196	89
Badajoz	1854	1559	576	566	417	170	247	295	68	64	124	39
Cáceres	1547	1288	492	420	376	168	208	259	80	57	72	50
Galicia	11024	9174	3332	3172	2670	1321	1349	1850	425	366	553	506
La Coruña	5711	4661	1642	1664	1355	590	765	1050	252	215	329	254
Lugo	371	294	104	105	85	48	37	77	30	8	16	23
Orense	1768	1432	517	488	427	243	184	336	56	85	94	101
Pontevedra	3174	2787	1069	915	803	440	363	387	87	58	114	128
La Rioja	1241	1027	365	363	299	164	135	214	47	44	67	56
Madrid	53520	42080	14615	14417	13048	5886	7162	11440	2702	2168	4845	1725
Murcia	2434	1975	669	743	563	257	306	459	114	116	124	105
Navarra	3690	2952	1095	997	860	419	441	738	153	179	267	139
País Vasco	15734	12883	4690	4391	3802	1387	2415	2851	866	538	962	485
Alava	1457	1288	524	436	328	130	198	169	24	27	51	47
Guipúzcoa	6110	4964	1744	1721	1499	628	871	1146	385	224	463	74
Vizcaya	8167	6631	2422	2234	1975	629	1346	1536	457	267	448	364
Ceuta y Melilla	201	201	88	81	32	24	8	-	-	-	-	-
Ceuta	96	96	35	32	29	21	8	-	-	-	-	-
Melilla	105	105	53	49	3	3	-	-	-	-	-	-

(*) No se corresponde con el TOTAL NACIONAL, ya que falta el desglose por opciones para algunas comunidades.

69. DEL TOTAL, ALUMNADO REPETIDOR POR CURSO.
 TODOS LOS CENTROS. TOTAL.

B.U.P. Y C.O.U.

COMUNIDADES AUTONOMAS Y PROVINCIAS	TOTAL GENERAL	Total B.U.P.	PRIMERO	SEGUNDO	TERCERO			C.O.U.				
					Total	Opc. A (*)	Opc. B (*)	Total	Opc. A (*)	Opc. B (*)	Opc. C (*)	Opc. D (*)
TOTAL GENERAL	240133	182323	64460	66122	51741	14752	26900	57810	18079	10029	9751	9298
Andalucía	47403	36750	12888	13773	10089	10653
Almería.....	2840	2154	655	841	658	686
Cádiz.....	7781	6125	2109	2356	1660	1656
Córdoba.....	4454	3445	1210	1290	945	1009
Granada.....	5647	4354	1539	1508	1307	1293
Huelva.....	2985	2344	916	867	561	641
Jaén.....	3608	2771	1032	1041	698	837
Málaga.....	7215	5542	1841	2122	1579	1673
Sevilla.....	12873	10015	3586	3748	2681	2858
Aragón	5796	4158	1288	1459	1411	517	894	1638	585	355	356	342
Huesca.....	1053	752	233	189	330	114	216	301	115	51	63	72
Teruel.....	421	292	102	110	80	25	55	129	54	31	18	26
Zaragoza.....	4322	3114	953	1160	1001	378	623	1208	416	273	275	244
Asturias	8248	6351	2173	2341	1837	606	1231	1897	808	399	318	372
Baleares	3817	3132	1188	1175	769	259	510	685	220	135	198	132
Canarias	12765	9862	3933	3510	2419	862	1557	2903	1216	550	515	622
Las Palmas.....	6689	4995	1937	1811	1247	488	759	1694	722	285	337	350
Santa Cruz de Tenerife.....	6076	4867	1996	1699	1172	374	798	1209	494	265	178	272
Cantabria	3537	2687	915	1032	740	216	524	850	426	153	148	123
Castilla-La Mancha	7069	5555	1912	2072	1571	498	1073	1514	581	407	270	256
Albacete.....	1634	1291	434	448	409	103	306	343	140	111	38	54
Ciudad Real.....	2004	1581	533	612	436	164	272	423	152	126	81	64
Cuenca.....	773	603	208	237	158	52	106	170	71	32	39	28
Guadalajara.....	868	685	234	265	186	68	118	183	68	47	44	24
Toledo.....	1790	1395	503	510	382	111	271	395	150	91	68	86
Castilla y León	17575	12796	4558	4646	3592	1411	2181	4779	1970	1037	874	898
Ávila.....	1027	833	332	319	182	71	111	194	69	46	46	33
Burgos.....	2240	1523	450	498	575	228	347	717	325	112	129	151
León.....	3925	2938	1063	1113	762	272	490	987	399	219	192	177
Palencia.....	1101	831	283	299	249	100	149	270	93	55	56	66
Salamanca.....	2716	1865	626	710	529	240	289	851	333	254	126	138
Segovia.....	1058	737	304	247	186	54	132	321	144	54	54	69
Soria.....	353	251	89	69	93	41	52	102	41	14	28	19
Valladolid.....	4184	3064	1094	1128	842	341	501	1120	463	244	212	201
Zamora.....	971	754	317	263	174	64	110	217	103	39	31	44
Cataluña	34096	24861	8026	8839	7996	3131	4865	9235	2974	2493	1772	1996
Barcelona.....	27638	20183	6493	7197	6493	2399	4094	7455	2462	1965	1428	1600
Gerona.....	2501	1818	662	568	588	244	344	683	208	171	139	165
Lérida.....	1439	1025	303	376	346	144	202	414	105	150	77	82
Tarragona.....	2518	1835	568	698	569	344	225	683	199	207	128	149
Comunidad Valenciana	19827	15873	5945	5325	4603	1791	2812	3954	1575	749	596	1034
Alicante.....	6155	5051	2003	1662	1386	539	847	1104	440	209	166	289
Castellón.....	1891	1504	528	448	448	174	274	387	154	74	58	101
Valencia.....	11781	9318	3414	3135	2769	1078	1691	2463	981	466	372	644
Extremadura	5646	4453	1721	1653	1079	331	748	1193	427	323	204	239
Badajoz.....	3710	2918	1113	1083	722	209	513	792	257	230	150	155
Cáceres.....	1936	1535	608	570	357	122	235	401	170	93	54	84
Galicia	14514	11155	4138	4107	2910	963	1947	3359	1315	688	580	776
La Coruña.....	6939	5371	1958	2003	1410	354	1056	1568	633	298	245	392
Lugo.....	1415	1065	431	379	255	90	165	350	139	84	47	80
Orense.....	1622	1327	499	485	343	113	230	295	93	65	52	85
Pontevedra.....	4538	3392	1250	1240	902	406	496	1146	450	241	236	219
La Rioja	1250	854	263	304	287	88	199	396	146	84	94	72
Madrid	37739	28194	10368	10374	7452	2654	4798	9545	3720	1658	2708	1459
Murcia	6429	4974	1832	1646	1496	427	1069	1455	623	300	302	230
Navarra	2239	1685	533	574	578	229	349	554	189	130	118	117
País Vasco	11404	8369	2562	3068	2739	727	2012	3035	1234	540	658	603
Álava.....	1482	1069	291	388	390	125	265	413	170	73	75	95
Guipúzcoa.....	2895	2076	621	789	666	247	419	819	349	175	179	116
Vizcaya.....	7027	5224	1650	1891	1683	355	1328	1803	715	292	404	392
Ceuta y Melilla	779	614	217	224	173	42	131	165	70	28	40	27
Ceuta.....	465	380	121	145	114	8	106	85	33	19	16	17
Melilla.....	314	234	96	79	59	34	25	80	37	9	24	10

(*) No se corresponde con el TOTAL NACIONAL, ya que falta el desglose por opciones para alguna comunidad.

70. DEL TOTAL, ALUMNADO REPETIDOR POR CURSO.
 TODOS LOS CENTROS. MUJERES.

B.U.P. Y C.O.U.

COMUNIDADES AUTONOMAS Y PROVINCIAS	TOTAL GENERAL	Total B.U.P.	PRIMERO	SEGUNDO	TERCERO			C.O.U.				
					Total	Opc. A (*)	Opc. B (*)	Total	Opc. A (*)	Opc. B (*)	Opc. C (*)	Opc. D (*)
TOTAL GENERAL	121869	92541	32669	33960	25912	7392	10835	29328	6236	5350	5012	5209
Andalucía	23427	18280	6446	6881	4953	5147
Almería.....	1484	1128	354	445	329	356
Cádiz.....	3696	2924	1038	1123	763	772
Córdoba.....	2210	1703	593	657	453	507
Granada.....	2808	2174	754	751	669	634
Huelva.....	1555	1236	471	487	278	319
Jaén.....	1805	1387	516	519	352	418
Málaga.....	3658	2830	955	1072	803	828
Sevilla.....	6211	4898	1765	1827	1306	1313
Aragón	2830	2009	636	709	664	261	403	821	223	198	180	220
Huesca.....	561	405	124	102	179	70	109	156	36	28	36	56
Teruel.....	198	134	51	53	30	9	21	64	17	19	11	17
Zaragoza.....	2071	1470	461	554	455	182	273	601	170	151	133	147
Asturias	4196	3256	1065	1238	953	361	592	940	305	225	171	239
Baleares	1949	1612	568	650	394	154	240	337	75	78	108	76
Canarias	6624	5075	2063	1805	1207	504	703	1549	515	323	291	420
Las Palmas.....	3506	2632	1018	959	655	285	370	874	304	168	182	220
Santa Cruz de Tenerife.....	3118	2443	1045	846	552	219	333	675	211	155	109	200
Cantabria	1760	1354	484	501	369	129	240	406	150	78	92	86
Castilla-La Mancha	3478	2707	902	1070	735	281	454	771	226	224	166	155
Albacete.....	820	662	222	240	200	58	142	158	44	63	21	30
Ciudad Real.....	1027	796	262	328	206	88	118	231	74	68	50	39
Cuenca.....	361	278	90	112	76	33	43	83	23	15	31	14
Guadalajara.....	402	310	116	120	74	35	39	92	30	25	24	13
Toledo.....	868	661	212	270	179	67	112	207	55	53	40	59
Castilla y León	9046	6537	2291	2418	1828	781	1047	2509	834	615	499	561
Ávila.....	547	441	163	182	96	36	60	106	32	28	25	21
Burgos.....	1132	749	212	256	281	134	147	383	127	73	77	106
León.....	1974	1468	541	535	392	150	242	506	175	115	104	112
Palencia.....	575	429	143	158	128	54	74	146	41	34	32	39
Salamanca.....	1473	1008	345	392	271	125	146	465	158	138	78	91
Segovia.....	508	349	129	135	85	30	55	159	55	40	28	36
Soria.....	181	131	47	34	50	32	18	50	15	9	17	9
Valladolid.....	2129	1549	530	589	430	185	245	580	186	152	118	124
Zamora.....	527	413	181	137	95	35	60	114	45	26	20	23
Cataluña	17461	12694	4060	4553	4081	1867	2214	4767	997	1451	1022	1297
Barcelona.....	14104	10264	3300	3647	3317	1448	1869	3840	836	1151	824	1029
Gerona.....	1311	957	340	327	290	152	138	354	65	95	74	120
Lérida.....	733	538	149	208	181	83	98	195	24	78	42	51
Tarragona.....	1313	935	271	371	293	184	109	378	72	127	82	97
Comunidad Valenciana	11793	9419	3522	3165	2732	2374
Alicante.....
Castellón.....
Valencia.....
Extremadura	2958	2293	908	877	508	196	312	665	184	200	114	167
Badajoz.....	1962	1510	587	583	340	116	224	452	113	147	81	111
Cáceres.....	996	783	321	294	168	80	88	213	71	53	33	56
Galicia	7022	5308	1917	2016	1375	520	855	1714	530	387	318	479
La Coruña.....	3355	2542	908	979	655	208	447	813	250	166	140	257
Lugo.....	748	554	228	197	129	52	77	194	67	47	31	49
Orense.....	761	610	210	240	160	57	103	151	28	45	28	50
Pontevedra.....	2158	1602	571	600	431	203	228	556	185	129	119	123
La Rioja	640	434	130	148	156	57	99	206	50	54	53	49
Madrid	18272	13721	5096	5115	3510	1443	2067	4551	1371	920	1398	862
Murcia	3071	2392	915	769	708	253	455	679	217	159	175	128
Navarra	1139	851	267	296	288	123	165	288	64	77	70	77
País Vasco	5827	4296	1288	1638	1370	439	931	1531	478	342	333	378
Alava.....	776	535	150	201	184	66	118	241	85	56	42	58
Guipúzcoa.....	1643	1204	355	461	388	165	223	439	155	111	94	79
Vizcaya.....	3408	2557	783	976	798	208	590	851	238	175	197	241
Ceuta y Melilla	376	303	111	111	81	23	58	73	17	19	22	15
Ceuta.....	214	176	61	62	53	4	49	38	6	14	9	9
Melilla.....	162	127	50	49	28	19	9	35	11	5	13	6

(*) No se corresponde con el TOTAL NACIONAL, ya que falta el desglose por opciones para algunas comunidades.

**71. DEL TOTAL, ALUMNADO REPETIDOR POR CURSO.
CENTROS PUBLICOS. TOTAL.**

B.U.P. Y C.O.U.

COMUNIDADES AUTONOMAS Y PROVINCIAS	TOTAL GENERAL	Total B.U.P.	PRIMERO	SEGUNDO	TERCERO			C.O.U.				
					Total	Opc. A (*)	Opc. B (*)	Total	Opc. A (*)	Opc. B (*)	Opc. C (*)	Opc. D (*)
TOTAL GENERAL	207785	156750	55454	56426	44870	12205	23457	51035	15967	8875	8083	8237
Andalucía	43199	33326	11676	12442	9208	9873
Almería.....	2752	2087	637	816	634	665
Cádiz.....	7119	5596	1920	2160	1516	1523
Córdoba.....	4112	3163	1124	1168	871	949
Granada.....	4492	3446	1213	1200	1033	1046
Huelva.....	2871	2236	872	818	546	635
Jaén.....	3414	2596	973	967	656	818
Málaga.....	6514	4942	1623	1881	1438	1572
Sevilla.....	11925	9260	3314	3432	2514	2665
Aragón	4676	3320	1030	1127	1163	406	757	1356	481	297	282	296
Huesca.....	913	643	181	163	299	98	201	270	102	47	53	68
Teruel.....	367	247	83	94	70	19	51	120	48	29	18	25
Zaragoza.....	3396	2430	766	870	794	289	505	966	331	221	211	203
Asturias	7566	5811	1968	2164	1679	534	1145	1755	761	374	280	340
Balears	3082	2548	985	969	594	183	411	534	179	114	133	108
Canarias	12268	9455	3767	3360	2328	807	1521	2813	1183	530	492	608
Las Palmas.....	6337	4695	1810	1710	1175	444	731	1642	709	266	317	350
Santa Cruz de Tenerife.....	5931	4760	1957	1650	1153	363	790	1171	474	264	175	258
Cantabria	3208	2386	809	907	670	197	473	822	414	145	143	120
Castilla-La Mancha	6502	5068	1702	1899	1467	464	1003	1434	555	380	252	247
Albacete.....	1590	1262	426	443	393	99	294	328	136	105	36	51
Ciudad Real.....	1922	1504	508	581	415	160	255	418	149	124	81	64
Cuenca.....	745	575	191	228	156	50	106	170	71	32	39	28
Guadalajara.....	665	504	160	196	148	50	98	161	61	40	38	22
Toledo.....	1580	1223	417	451	355	105	250	357	138	79	58	82
Castilla y León	15546	11212	3974	4004	3234	1274	1960	4334	1823	932	762	817
Ávila.....	855	702	290	251	161	68	93	153	62	37	31	23
Burgos.....	1917	1260	374	393	493	192	301	657	302	98	116	141
León.....	3500	2573	920	951	702	250	452	927	374	206	180	167
Palencia.....	1006	752	245	273	234	95	139	254	87	51	51	65
Salamanca.....	2393	1637	535	618	484	222	262	756	303	229	108	116
Segovia.....	1000	689	277	234	178	49	129	311	140	51	52	68
Soria.....	320	224	73	64	87	38	49	96	40	14	24	18
Valladolid.....	3622	2655	957	967	731	299	432	967	414	208	170	175
Zamora.....	933	720	303	253	164	61	103	213	101	38	30	44
Cataluña	28229	20302	6535	7036	6731	2506	4225	7927	2551	2258	1399	1719
Barcelona.....	22439	16189	5220	5612	5357	1856	3501	6250	2078	1753	1085	1334
Gerona.....	2258	1599	575	496	528	214	314	659	198	163	134	164
Lérida.....	1259	874	250	314	310	120	190	385	100	147	62	76
Tarragona.....	2273	1640	490	614	536	316	220	633	175	195	118	145
Comunidad Valenciana	14987	11930	4513	3959	3458	1346	2112	3057	1217	579	461	800
Alicante.....	5204	4242	1706	1378	1158	451	707	962	383	182	145	252
Castellón.....	1673	1306	455	455	396	154	242	367	146	70	55	96
Valencia.....	8110	6382	2352	2126	1904	741	1163	1728	688	327	261	452
Extremadura	5041	3967	1540	1473	954	284	670	1074	378	291	183	222
Badajoz.....	3308	2584	981	966	637	187	450	724	229	212	134	149
Cáceres.....	1733	1383	559	507	317	97	220	350	149	79	49	73
Galicia	13122	10009	3728	3658	2623	815	1808	3113	1221	636	524	732
La Coruña.....	6208	4768	1756	1754	1258	298	960	1440	584	271	216	369
Lugo.....	1397	1047	423	374	250	85	165	350	139	84	47	80
Orense.....	1342	1099	418	400	281	79	202	243	80	46	43	74
Pontevedra.....	4175	3095	1131	1130	834	353	481	1080	418	235	218	209
La Rioja	1153	772	238	269	265	82	183	381	142	78	92	69
Madrid	31036	23238	8616	8480	6142	2104	4038	7798	3121	1358	2073	1246
Murcia	6084	4706	1712	1560	1434	403	1031	1378	588	282	293	215
Navarra	1820	1332	418	446	468	177	291	488	169	108	106	105
País Vasco	9500	6767	2027	2460	2280	582	1698	2733	1114	485	568	566
Alava.....	1240	848	211	309	328	106	222	392	165	68	70	89
Guipúzcoa.....	2128	1490	452	575	463	166	297	638	280	140	115	103
Vizcaya.....	6132	4429	1364	1576	1489	310	1179	1703	669	277	383	374
Ceuta y Melilla	766	601	216	213	172	41	131	165	70	28	40	27
Ceuta.....	461	376	121	142	113	7	106	85	33	19	16	17
Melilla.....	305	225	95	71	59	34	25	80	37	9	24	10

(*) No se corresponde con el TOTAL NACIONAL, ya que falta el desglose por opciones para alguna comunidad.

72. DEL TOTAL, ALUMNADO REPETIDOR POR CURSO.
CENTROS PUBLICOS. MUJERES.

B.U.P. Y C.O.U.

COMUNIDADES AUTONOMAS Y PROVINCIAS	TOTAL GENERAL	Total B.U.P.	PRIMERO	SEGUNDO	TERCERO			C.O.U.				
					Total	Opc. A (*)	Opc. B (*)	Total	Opc. A (*)	Opc. B (*)	Opc. C (*)	Opc. D (*)
TOTAL GENERAL	106256	80064	28276	29191	22597	6406	9713	26192	5708	4817	4341	4786
Andalucía	21305	16533	5821	6196	4516	4772
Almería	1427	1085	343	430	312	342
Cádiz	3419	2703	951	1045	707	716
Córdoba	2006	1539	546	584	409	467
Granada	2205	1699	587	589	523	506
Huelva	1485	1168	445	453	270	317
Jaén	1697	1287	478	481	328	410
Málaga	3286	2511	843	939	729	775
Sevilla	5780	4541	1628	1675	1238	1239
Aragón	2368	1664	532	581	551	204	347	704	190	171	148	195
Huesca	498	354	100	91	163	58	105	144	33	27	32	52
Teruel	186	123	46	49	28	8	20	63	16	19	11	17
Zaragoza	1684	1187	386	441	360	138	222	497	141	125	105	126
Asturias	3889	3006	976	1143	887	334	553	883	296	211	158	218
Baleares	1600	1332	468	554	310	118	192	268	64	67	76	61
Canarias	6413	4901	1990	1743	1168	477	691	1512	503	311	287	411
Las Palmas	3340	2488	957	911	620	261	359	852	297	156	179	220
Santa Cruz de Tenerife	3073	2413	1033	832	548	216	332	660	206	155	108	191
Cantabria	1573	1179	419	422	338	121	217	394	148	73	88	85
Castilla-La Mancha	3245	2509	808	1003	698	263	435	736	216	213	158	149
Albacete	802	649	217	237	195	56	139	153	44	61	20	28
Ciudad Real	1005	776	254	320	202	87	115	229	72	68	50	39
Cuenca	351	268	85	109	74	31	43	83	23	15	31	14
Guadalajara	320	239	78	98	63	28	35	81	26	22	21	12
Toledo	767	577	174	239	164	61	103	190	51	47	36	56
Castilla y León	8085	5779	2032	2097	1650	713	937	2306	786	549	451	520
Ávila	473	385	151	146	88	35	53	88	29	22	19	18
Burgos	975	625	181	198	246	118	128	350	118	64	69	99
León	1777	1292	474	461	357	138	219	485	169	108	99	109
Palencia	533	394	126	146	122	52	70	139	40	30	31	38
Salamanca	1314	885	295	340	250	120	130	429	150	126	73	80
Segovia	494	338	124	132	82	28	54	156	54	39	28	35
Soria	163	118	41	33	44	29	15	45	14	9	13	9
Valladolid	1849	1347	468	509	370	161	209	502	167	126	100	109
Zamora	507	395	172	132	91	32	59	112	45	25	19	23
Cataluña	14845	10656	3405	3750	3501	1555	1946	4189	858	1322	845	1164
Barcelona	11811	8492	2754	2942	2796	1177	1619	3319	710	1034	671	904
Gerona	1195	852	289	300	263	136	127	343	62	91	71	119
Lérida	648	471	127	178	166	73	93	177	24	77	29	47
Tarragona	1191	841	235	330	276	169	107	350	62	120	74	94
Comunidad Valenciana	8537	6769	2560	2247	1962	1768
Alicante
Castellón
Valencia
Extremadura	2676	2066	825	786	455	173	282	610	166	179	109	156
Badajoz	1784	1358	525	523	310	108	202	426	104	136	79	107
Cáceres	892	708	300	263	145	65	80	184	62	43	30	49
Galicia	6474	4867	1751	1838	1278	470	808	1607	505	357	291	454
La Coruña	3075	2315	823	883	609	190	419	760	234	154	127	245
Lugo	740	546	226	195	125	48	77	194	67	47	31	49
Orense	622	504	174	199	131	42	89	118	26	30	21	41
Pontevedra	2037	1502	528	561	413	190	223	535	178	126	112	119
La Rioja	607	407	124	135	148	54	94	200	47	53	53	47
Madrid	15407	11566	4327	4267	2972	1198	1774	3841	1198	761	1127	755
Murcia	2930	2274	864	727	683	240	443	656	209	151	173	123
Navarra	958	702	207	246	249	104	145	256	62	63	63	68
País Vasco	4978	3561	1057	1354	1150	359	791	1417	443	317	292	365
Alava	688	455	118	170	167	59	108	233	84	54	39	56
Guipúzcoa	1231	866	271	332	263	111	152	365	132	95	65	73
Vizcaya	3059	2240	668	852	720	189	531	819	227	168	188	236
Ceuta y Melilla	366	293	110	102	81	23	58	73	17	19	22	15
Ceuta	213	175	61	61	53	4	49	38	6	14	9	9
Melilla	153	118	49	41	28	19	9	35	11	5	13	6

(*) No se corresponde con el TOTAL NACIONAL, ya que falta el desglose por opciones para algunas comunidades.

73. DEL TOTAL, ALUMNADO REPETIDOR POR CURSO.
CENTROS PRIVADOS. TOTAL.

B.U.P. Y C.O.U.

COMUNIDADES AUTONOMAS Y PROVINCIAS	TOTAL GENERAL	Total B.U.P.	PRIMERO	SEGUNDO	TERCERO			C.O.U.				
					Total	Opc. A (*)	Opc. B (*)	Total	Opc. A (*)	Opc. B (*)	Opc. C (*)	Opc. D (*)
TOTAL GENERAL	32348	25573	9006	9696	6871	2547	3443	6775	2112	1154	1668	1061
Andalucía	4204	3424	1212	1331	881	780
Almería	88	67	18	25	24	21
Cádiz	662	529	189	196	144	133
Córdoba	342	282	86	122	74	60
Granada	1155	908	326	308	274	247
Huelva	114	108	44	49	15	6
Jaén	194	175	59	74	42	19
Málaga	701	600	218	241	141	101
Sevilla	948	755	272	316	167	193
Aragón	1120	838	258	332	248	111	137	282	104	58	74	46
Huesca	140	109	52	26	31	16	15	31	13	4	10	4
Teruel	54	45	19	16	10	6	4	9	6	2	-	1
Zaragoza	926	684	187	290	207	89	118	242	85	52	64	41
Asturias	682	540	205	177	158	72	86	142	47	25	38	32
Baleares	735	584	203	206	175	76	99	151	41	21	65	24
Canarias	497	407	166	150	91	55	36	90	33	20	23	14
Las Palmas	352	300	127	101	72	44	28	52	13	19	20	-
Santa Cruz de Tenerife	145	107	39	49	19	11	8	38	20	1	3	14
Cantabria	329	301	106	125	70	19	51	28	12	8	5	3
Castilla-La Mancha	567	487	210	173	104	34	70	80	26	27	18	9
Albacete	44	29	8	5	16	4	12	15	4	6	2	3
Ciudad Real	82	77	25	31	21	4	17	5	3	2	-	-
Cuenca	28	28	17	9	2	2	-	-	-	-	-	-
Guadalajara	203	181	74	69	38	18	20	22	7	7	6	2
Toledo	210	172	86	59	27	6	21	38	12	12	10	4
Castilla y León	2029	1584	584	642	358	137	221	445	147	105	112	81
Ávila	172	131	42	68	21	3	18	41	7	9	15	10
Burgos	323	263	76	105	82	36	46	60	23	14	13	10
León	425	365	143	162	60	22	38	60	25	13	12	10
Palencia	95	79	38	26	15	5	10	16	6	4	5	1
Salamanca	323	228	91	92	45	18	27	95	30	25	18	22
Segovia	58	48	27	13	8	5	3	10	4	3	2	1
Soria	33	27	16	5	6	3	3	6	1	-	4	1
Valladolid	562	409	137	161	111	42	69	153	49	36	42	26
Zamora	38	34	14	10	10	3	7	4	2	1	1	-
Cataluña	5867	4559	1491	1803	1265	625	640	1308	423	235	373	277
Barcelona	5199	3994	1273	1585	1136	543	593	1205	384	212	343	266
Gerona	243	219	87	72	60	30	30	24	10	8	5	1
Lérida	180	151	53	62	36	24	12	29	5	3	15	6
Tarragona	245	195	78	84	33	28	5	50	24	12	10	4
Comunidad Valenciana	4840	3943	1432	1366	1145	445	700	897	358	170	135	234
Alicante	951	809	297	284	228	88	140	142	57	27	21	37
Castellón	218	198	73	73	52	20	32	20	8	4	3	5
Valencia	3671	2936	1062	1009	865	337	528	735	293	139	111	192
Extremadura	605	486	181	180	125	47	78	119	49	32	21	17
Badajoz	402	334	132	117	85	22	63	68	28	18	16	6
Cáceres	203	152	49	63	40	25	15	51	21	14	5	11
Galicia	1392	1146	410	449	287	148	139	246	94	52	56	44
La Coruña	731	603	202	249	152	56	96	128	49	27	29	23
Lugo	18	18	8	5	5	5	-	-	-	-	-	-
Orense	280	228	81	85	62	34	28	52	13	19	9	11
Pontevedra	363	297	119	110	68	53	15	66	32	6	18	10
La Rioja	97	82	25	35	22	6	16	15	4	6	2	3
Madrid	6703	4956	1752	1894	1310	550	760	1747	599	300	635	213
Murcia	345	268	120	86	62	24	38	77	35	18	9	15
Navarra	419	353	115	128	110	52	58	66	20	22	12	12
País Vasco	1904	1602	535	608	459	145	314	302	120	55	90	37
Alava	242	221	80	79	62	19	43	21	5	5	5	6
Guipúzcoa	767	586	169	214	203	81	122	181	69	35	64	13
Vizcaya	895	795	286	315	194	45	149	100	46	15	21	18
Ceuta y Melilla	13	13	1	11	1	1	-	-	-	-	-	-
Ceuta	4	4	-	3	1	1	-	-	-	-	-	-
Melilla	9	9	1	8	-	-	-	-	-	-	-	-

(*) No se corresponde con el TOTAL NACIONAL, ya que falta el desglose por opciones para alguna comunidad.

74. DEL TOTAL, ALUMNADO REPETIDOR POR CURSO.
CENTROS PRIVADOS. MUJERES.

B.U.P. Y C.O.U.

COMUNIDADES AUTONOMAS Y PROVINCIAS	TOTAL GENERAL	Total B.U.P.	PRIMERO	SEGUNDO	TERCERO			C.O.U.				
					Total	Opc. A (*)	Opc. B (*)	Total	Opc. A (*)	Opc. B (*)	Opc. C (*)	Opc. D (*)
TOTAL GENERAL	15613	12477	4393	4769	3315	986	1122	3136	528	533	671	423
Andalucía	2122	1747	625	685	437	375
Almería	57	43	11	15	17	14
Cádiz	277	221	87	78	56	56
Córdoba	204	164	47	73	44	40
Granada	603	475	167	162	146	128
Huelva	70	68	26	34	8	2
Jaén	108	100	38	38	24	8
Málaga	372	319	112	133	74	53
Sevilla	431	357	137	152	68	74
Aragón	462	345	104	128	113	57	56	117	33	27	32	25
Huesca	63	51	24	11	16	12	4	12	3	1	4	4
Teruel	12	11	5	4	2	1	1	1	1	-	-	-
Zaragoza	387	283	75	113	95	44	51	104	29	26	28	21
Asturias	307	250	89	95	66	27	39	57	9	14	13	21
Baleares	349	280	100	96	84	36	48	69	11	11	32	15
Canarias	211	174	73	62	39	27	12	37	12	12	4	9
Las Palmas	166	144	61	48	35	24	11	22	7	12	3	-
Santa Cruz de Tenerife	45	30	12	14	4	3	1	15	5	-	1	9
Cantabria	187	175	65	79	31	8	23	12	2	5	4	1
Castilla-La Mancha	233	198	94	67	37	18	19	35	10	11	8	6
Albacete	18	13	5	3	5	2	3	5	-	2	1	2
Ciudad Real	22	20	8	8	4	1	3	2	2	-	-	-
Cuenca	10	10	5	3	2	2	-	-	-	-	-	-
Guadalajara	82	71	38	22	11	7	4	11	4	3	3	1
Toledo	101	84	38	31	15	6	9	17	4	6	4	3
Castilla y León	961	758	259	321	178	68	110	203	48	66	48	41
Ávila	74	56	12	36	8	1	7	18	3	6	6	3
Burgos	157	124	31	58	35	16	19	33	9	9	8	7
León	197	176	67	74	35	12	23	21	6	7	5	3
Palencia	42	35	17	12	6	2	4	7	1	4	1	1
Salamanca	159	123	50	52	21	5	16	36	8	12	5	11
Segovia	14	11	5	3	3	2	1	3	1	1	-	1
Soria	18	13	6	1	6	3	3	5	1	-	4	-
Valladolid	280	202	62	80	60	24	36	78	19	26	18	15
Zamora	20	18	9	5	4	3	1	2	-	1	1	-
Cataluña	2616	2038	655	803	580	312	268	578	139	129	177	133
Barcelona	2293	1772	546	705	521	271	250	521	126	117	153	125
Gerona	116	105	51	27	27	16	11	11	3	4	3	1
Lérida	85	67	22	30	15	10	5	18	-	1	13	4
Tarragona	122	94	36	41	17	15	2	28	10	7	8	3
Comunidad Valenciana	3256	2650	962	918	770	606
Alicante
Castellón
Valencia
Extremadura	282	227	83	91	53	23	30	55	18	21	5	11
Badajoz	178	152	62	60	30	8	22	26	9	11	2	4
Cáceres	104	75	21	31	23	15	8	29	9	10	3	7
Galicia	548	441	166	178	97	50	47	107	25	30	27	25
La Coruña	280	227	85	96	46	18	28	53	16	12	13	12
Lugo	8	8	2	2	4	4	-	-	-	-	-	-
Orense	139	106	36	41	29	15	14	33	2	15	7	9
Pontevedra	121	100	43	39	18	13	5	21	7	3	7	4
La Rioja	33	27	6	13	8	3	5	6	3	1	-	2
Madrid	2865	2155	769	848	538	245	293	710	173	159	271	107
Murcia	141	118	51	42	25	13	12	23	8	8	2	5
Navarra	181	149	60	50	39	19	20	32	2	14	7	9
Pais Vasco	849	735	231	284	220	80	140	114	35	25	41	13
Alava	88	80	32	31	17	7	10	8	1	2	3	2
Guipúzcoa	412	338	84	129	125	54	71	74	23	16	29	6
Vizcaya	349	317	115	124	78	19	59	32	11	7	9	5
Ceuta y Melilla	10	10	1	9	-	-	-	-	-	-	-	-
Ceuta	1	1	-	1	-	-	-	-	-	-	-	-
Melilla	9	9	1	8	-	-	-	-	-	-	-	-

(*) No se corresponde con el TOTAL NACIONAL, ya que falta el desglose por opciones para algunas comunidades.

**75. ALUMNADO, POR EDAD, CURSO Y SEXO.
TODOS LOS CENTROS.**

B.U.P. Y C.O.U.

EDAD Y SEXO	TOTAL	B.U.P			C.O.U.
		Primero	Segundo	Tercero	
TOTAL GENERAL	1470816	434261	390654	336731	309170
De 14 años	310399	310399	-	-	-
De 15 años	333657	79534	254123	-	-
De 16 años	307129	24504	76837	205788	-
De 17 años	278452	6902	31575	66213	173762
De 18 años	112403	2647	11416	30949	67391
De 19 años	52906	1797	4716	13686	32707
De 20 y más años.....	75870	8478	11987	20095	35310
Del total, repite	240133	64460	66122	51741	57810
Porcentaje repetidor	16,33	14,84	16,93	15,37	18,70
MUJERES.....	797942	233633	212378	183905	168026
De 14 años	169497	169497	-	-	-
De 15 años	182028	41258	140770	-	-
De 16 años	168149	12391	40544	115214	-
De 17 años	152594	3474	16113	35119	97888
De 18 años	58786	1482	5883	15913	35508
De 19 años	28013	986	2606	7170	17251
De 20 y más años.....	38875	4545	6462	10489	17379
Del total, repite	121869	32669	33960	25912	29328
Porcentaje repetidor	15,27	13,98	15,99	14,09	17,45

**76. ALUMNADO, POR EDAD, CURSO Y SEXO.
CENTROS PUBLICOS**

EDAD Y SEXO	TOTAL	B.U.P			C.O.U.
		Primero	Segundo	Tercero	
TOTAL GENERAL	1048279	312846	274409	235714	225310
De 14 años	210357	210357	-	-	-
De 15 años	226270	63574	162696	-	-
De 16 años	209177	20505	59909	128763	-
De 17 años	194410	6148	26085	50600	111577
De 18 años	91766	2451	10062	25559	53694
De 19 años	45889	1709	4329	12095	27756
De 20 y más años.....	70410	8102	11328	18697	32283
Del total, repite	207785	55454	56426	44870	51035
Porcentaje repetidor	19,82	17,73	20,56	19,04	22,65
MUJERES.....	577411	169984	151302	130714	125411
De 14 años	116464	116464	-	-	-
De 15 años	125334	33333	92001	-	-
De 16 años	116583	10420	32155	74008	-
De 17 años	109333	3105	13417	27269	65542
De 18 años	48804	1390	5206	13301	28907
De 19 años	24670	944	2424	6390	14912
De 20 y más años.....	36223	4328	6099	9746	16050
Del total, repite	106256	28276	29191	22597	26192
Porcentaje repetidor	18,40	16,63	19,29	17,29	20,88

**77. ALUMNADO, POR EDAD, CURSO Y SEXO.
CENTROS PRIVADOS.**

B.U.P. Y C.O.U.

EDAD Y SEXO	TOTAL	B.U.P			C.O.U.
		Primero	Segundo	Tercero	
TOTAL GENERAL	422537	121415	116245	101017	83860
De 14 años	100042	100042	-	-	-
De 15 años	107387	15960	91427	-	-
De 16 años	97952	3999	16928	77025	-
De 17 años	84042	754	5490	15613	62185
De 18 años	20637	196	1354	5390	13697
De 19 años	7017	88	387	1591	4951
De 20 y más años.....	5460	376	659	1398	3027
Del total, repite	32348	9006	9696	6871	6775
Porcentaje repetidor	7,66	7,42	8,34	6,80	8,08
MUJERES.....	220531	63649	61076	53191	42615
De 14 años	53033	53033	-	-	-
De 15 años	56694	7925	48769	-	-
De 16 años	51566	1971	8389	41206	-
De 17 años	43261	369	2696	7850	32346
De 18 años	9982	92	677	2612	6601
De 19 años	3343	42	182	780	2339
De 20 y más años.....	2652	217	363	743	1329
Del total, repite	15613	4393	4769	3315	3136
Porcentaje repetidor	7,08	6,90	7,81	6,23	7,36

**78. ALUMNADO MATRICULADO EN TERCER CURSO Y QUE TERMINO
LOS ESTUDIOS DE B.U.P. CLASIFICADOS POR SEXO.**

B.U.P. Y C.O.U.

COMUNIDADES AUTONOMAS Y PROVINCIAS	TOTAL			VARONES			MUJERES		
	Matriculado	Aprobado	Porcentaje	Matriculado	Aprobado	Porcentaje	Matriculado	Aprobado	Porcenta,
TOTAL GENERAL	336731	202122	60,02	152826	87345	57,15	183905	114777	62,41
Andalucía	54757	41017	74,91	25442	17637	69,32	29315	23380	79,75
Almería.....	3457	2654	76,77	1521	1936
Cádiz.....	8400	6100	72,62	4066	4334
Córdoba.....	5541	4272	77,10	2558	2983
Granada.....	7473	5535	74,07	3484	3989
Huelva.....	2992	2256	75,40	1450	1542
Jaén.....	4556	3330	73,09	2130	2426
Málaga.....	9126	7175	78,62	4124	5002
Sevilla.....	13212	9695	73,38	6109	7103
Aragón	10292	5566	54,08	4789	2417	50,47	5503	3149	57,22
Huesca.....	1645	847	51,49	723	337	46,61	922	510	55,31
Teruel.....	716	344	48,04	315	137	43,49	401	207	51,62
Zaragoza.....	7931	4375	55,16	3751	1943	51,80	4180	2432	58,18
Asturias	10561	5353	50,69	4676	2208	47,22	5885	3145	53,44
Baleares	4948	2205	44,56	2193	880	40,13	2755	1325	48,09
Canarias	11976	9473	79,10	5418	4045	74,66	6558	5428	82,77
Las Palmas.....	6175	4685	75,87	2740	1943	70,91	3435	2742	79,83
Santa Cruz de Tenerife.....	5801	4788	82,54	2678	2102	78,49	3123	2686	86,01
Cantabria	4467	2118	47,41	2015	896	44,47	2452	1222	49,84
Castilla-La Mancha	10787	5875	54,46	4859	2499	51,43	5928	3376	56,95
Albacete.....	2523	1223	48,47	1118	495	44,28	1405	728	51,81
Ciudad Real.....	2833	1471	51,92	1250	601	48,08	1583	870	54,96
Cuenca.....	1278	723	56,57	564	322	57,09	714	401	56,16
Guadalajara.....	1321	745	56,40	682	381	55,87	639	364	56,96
Toledo.....	2832	1713	60,49	1245	700	56,22	1587	1013	63,83
Castilla y León	23035	11542	50,11	10378	4933	47,53	12657	6609	52,22
Ávila.....	1128	488	43,26	476	193	40,55	652	295	45,25
Burgos.....	3241	1707	52,67	1444	718	49,72	1797	989	55,04
León.....	4503	2316	51,43	2045	979	47,87	2458	1337	54,39
Palencia.....	1463	782	53,45	639	323	50,55	824	459	55,70
Salamanca.....	3554	1806	50,82	1658	843	50,84	1896	963	50,79
Segovia.....	1341	455	33,93	581	165	28,40	760	290	38,16
Soria.....	727	417	57,36	323	171	52,94	404	246	60,89
Valladolid.....	5555	2712	48,82	2567	1202	46,83	2988	1510	50,54
Zamora.....	1523	859	56,40	645	339	52,56	878	520	59,23
Cataluña	49372	37070	75,08	22314	15940	71,43	27058	21130	78,09
Barcelona.....	39910	29765	74,58	18260	21650
Gerona.....	3506	2630	75,01	1478	2028
Lérida.....	2454	1994	81,26	1071	1383
Tarragona.....	3502	2681	76,56	1505	1997
Comunidad Valenciana	31308	13853	44,25	12724	6152	48,35	18584	7701	41,44
Alicante.....	9425	3535	37,51
Castellón.....	3050	1346	44,13
Valencia.....	18833	8972	47,64
Extremadura	7065	3654	51,72	3104	1469	47,33	3961	2185	55,16
Badajoz.....	450	2300	51,09	2047	935	45,68	2455	1365	55,60
Cáceres.....	2563	1354	52,83	1057	534	50,52	1506	820	54,45
Galicia	23915	11921	49,85	10908	4817	44,16	13007	7104	54,62
La Coruña.....	10324	5623	54,47	4781	2363	49,42	5543	3260	58,81
Lugo.....	3296	1094	33,19	1490	409	27,45	1806	685	37,93
Orense.....	2760	1465	53,08	1241	546	44,00	1519	919	60,50
Pontevedra.....	7535	3739	49,62	3396	1499	44,14	4139	2240	54,12
La Rioja	2116	1298	61,34	954	556	58,28	1162	742	63,86
Madrid	57838	33404	57,75	27351	15247	55,75	30487	18157	59,56
Murcia	8448	4064	48,11	4038	1827	45,25	4410	2237	50,73
Navarra	4362	2507	57,47	1949	1066	54,69	2413	1441	59,72
País Vasco	20565	10868	52,85	9254	4618	49,90	11311	6250	55,26
Álava.....	2404	1366	56,82	1176	655	55,70	1228	711	57,90
Guipúzcoa.....	6634	3644	54,93	2757	1468	53,25	3877	2176	56,13
Vizcaya.....	11527	5858	50,82	5321	2495	46,89	6206	3363	54,19
Ceuta y Melilla	919	334	36,34	460	138	30,00	459	196	42,70
Ceuta.....	552	220	39,86	266	93	34,96	286	127	44,41
Melilla.....	367	114	31,06	194	45	23,20	173	69	39,88

COMUNIDADES AUTONOMAS Y PROVINCIAS	TOTAL			VARONES			MUJERES		
	Matriculado	Aprobado	Porcentaje	Matriculado	Aprobado	Porcentaje	Matriculado	Aprobado	Porcentaje
TOTAL GENERAL	309170	213623	69,10	141144	95161	67,42	168026	118462	70,50
Andalucía	48627	36696	75,46	23356	16098	68,92	25271	20598	81,51
Almería	2914	2249	77,18	1315	1599
Cádiz	7348	5315	72,33	3498	3850
Córdoba	4967	3751	75,52	2399	2568
Granada	6694	5166	77,17	3131	3563
Huelva	2610	1884	72,18	1171	1439
Jaén	3845	2908	75,63	1922	1923
Málaga	8215	6434	78,32	3955	4260
Sevilla	12034	8989	74,70	5965	6069
Aragón	9685	6785	70,06	4373	2960	67,69	5312	3825	72,01
Huesca	1393	953	68,41	589	383	65,03	804	570	70,90
Teruel	728	459	63,05	323	187	57,89	405	272	67,16
Zaragoza	7564	5373	71,03	3461	2390	69,06	4103	2983	72,70
Asturias	9664	6094	63,06	4376	2671	61,04	5288	3423	64,73
Baleares	4024	2309	57,38	1862	1008	54,14	2162	1301	60,18
Canarias	11296	8324	73,69	5091	3440	67,57	6205	4884	78,71
Las Palmas	5970	3886	65,09	2719	1636	60,17	3251	2250	69,21
Santa Cruz de Tenerife	5326	4438	83,33	2372	1804	76,05	2954	2634	89,17
Cantabria	4026	2530	62,84	1844	1052	57,05	2182	1478	67,74
Castilla-La Mancha	8806	6239	70,85	3899	2702	69,30	4907	3537	72,08
Albacete	2141	1483	69,27	965	673	69,74	1176	810	68,88
Ciudad Real	2213	1631	73,70	976	704	72,13	1237	927	74,94
Cuenca	993	718	72,31	425	309	72,71	568	409	72,01
Guadalajara	1100	734	66,73	542	332	61,25	558	402	72,04
Toledo	2359	1673	70,92	991	684	69,02	1368	989	72,30
Castilla y León	22369	14959	66,87	9936	6485	65,27	12433	8474	68,16
Ávila	990	652	65,86	427	273	63,93	563	379	67,32
Burgos	3056	2014	65,90	1324	828	62,54	1732	1186	68,48
León	4370	2987	68,35	1925	1303	67,69	2445	1684	68,88
Palencia	1415	910	64,31	638	432	67,71	777	478	61,52
Salamanca	3786	2577	68,07	1724	1082	62,76	2062	1495	72,50
Segovia	1436	947	65,95	655	437	66,72	781	510	65,30
Soria	739	531	71,85	293	202	68,94	446	329	73,77
Valladolid	5373	3562	66,29	2417	1587	65,66	2956	1975	66,81
Zamora	1204	779	64,70	533	341	63,98	671	438	65,28
Cataluña	46252	33903	73,30	20785	15263	73,43	25467	18640	73,19
Barcelona	37320	26716	71,59	16919	20401
Gerona	3253	2384	73,29	1378	1875
Lérida	2414	2015	83,47	1058	1356
Tarragona	3265	2788	85,39	1430	1835
Comunidad Valenciana	26898	16444	61,13	11028	7630	69,19	15870	8814	55,54
Alicante	7506	4760	63,42
Castellón	2631	1569	59,64
Valencia	16761	10115	60,35
Extremadura	6520	4294	65,86	2808	1846	65,74	3712	2448	65,95
Badajoz	4109	2647	64,42	1844	1182	64,10	2265	1465	64,68
Cáceres	2411	1647	68,31	964	664	68,88	1447	983	67,93
Galicia	21293	13129	61,66	9358	5473	58,48	11935	7656	64,15
La Coruña	9225	5948	64,48	3989	2508	62,87	5236	3440	65,70
Lugo	3123	1344	43,04	1316	514	39,06	1807	830	45,93
Orense	2239	1606	71,73	937	647	69,05	1302	959	73,66
Pontevedra	6706	4231	63,09	3116	1804	57,89	3590	2427	67,60
La Rioja	1916	1325	69,15	847	627	74,03	1069	698	65,29
Madrid	56402	39420	69,89	27080	18352	67,77	29322	21068	71,85
Murcia	7574	4965	65,55	3640	2317	63,65	3934	2648	67,31
Navarra	4005	2804	70,01	1738	1182	68,01	2267	1622	71,55
País Vasco	19044	12899	67,73	8710	5815	66,76	10334	7084	68,55
Alava	2172	1541	70,95	1026	757	73,78	1146	784	68,41
Guipúzcoa	6044	3930	65,02	2639	1692	64,12	3405	2238	65,73
Vizcaya	10828	7428	68,60	5045	3366	66,72	5783	4062	70,24
Ceuta y Melilla	769	504	65,54	413	240	58,11	356	264	74,16
Ceuta	397	222	55,92	219	108	49,32	178	114	64,04
Melilla	372	282	75,81	194	132	68,04	178	150	84,27

COMUNIDADES AUTONOMAS Y PROVINCIAS	RESIDENCIA		COMEDOR		TRANSPORTE (Promedio diario)	BIBLIOTECAS	
	Plazas	Usuarios	Plazas	Usuarios		Centros	N.º de volúmenes
TOTAL GENERAL (*)	36360	23579	167064	98177	134371	1538	7111108
Andalucía
Almería.....
Cádiz.....
Córdoba.....
Granada.....
Huelva.....
Jaén.....
Málaga.....
Sevilla.....
Aragón	4336	2783	9599	5572	5943	78	449539
Huesca.....	1316	874	1644	1304	724	10	58968
Teruel.....	625	379	1135	726	470	8	45789
Zaragoza.....	2395	1530	6820	3542	4749	60	344782
Asturias	1630	999	5330	2467	7605	62	426041
Baleares	192	97	5226	1725	2012	44	196708
Canarias	570	440	4599	200	1374	74	288807
Las Palmas.....	570	440	3484	200	981	46	174912
Santa Cruz de Tenerife.....	-	-	1115	-	393	28	113895
Cantabria	245	115	1850	643	1977	26	118995
Castilla-La Mancha	2831	1987	4157	2909	5257	64	257154
Albacete.....	465	445	1010	850	1411	14	46602
Ciudad Real.....	-	-	257	82	2135	18	59294
Cuenca.....	208	129	310	139	322	4	33116
Guadalajara.....	1345	695	770	404	44	16	62159
Toledo.....	813	718	1810	1434	1345	12	55983
Castilla y León	6656	3821	11196	5033	15846	164	879704
Ávila.....	368	321	386	365	9055	5	26718
Burgos.....	851	380	1402	481	744	27	101162
León.....	1640	743	2825	1513	2193	43	272468
Palencia.....	436	267	521	204	530	16	76038
Salamanca.....	1286	1037	1591	1051	500	23	121536
Segovia.....	415	183	397	157	531	9	40605
Soria.....	655	307	770	273	96	5	40068
Valladolid.....	575	195	1585	478	1529	26	127974
Zamora.....	430	388	1719	511	668	10	73135
Cataluña	2276	969	41834	18819	7400	233	931665
Barcelona.....	447	195	32115	13890	3850	177	723234
Gerona.....	300	252	4065	2225	1056	14	75595
Lérida.....	505	257	2443	1577	1389	24	74827
Tarragona.....	1024	265	3211	1127	1105	18	58009
Comunidad Valenciana	5367	4931	11053	22032	33783	162	677735
Alicante.....	1913	1758	3996	7971	12231	57	241121
Castellón.....	773	709	1623	3238	4971	24	97219
Valencia.....	2681	2464	5434	10823	16581	81	339395
Extremadura	2513	1895	3200	1855	5631	53	309129
Badajoz.....	1095	718	1467	876	3762	30	211189
Cáceres.....	1418	1177	1733	979	1869	23	97940
Galicia	3550	2129	9470	6801	13438	115	479590
La Coruña.....	1683	1298	5089	4548	8149	61	250619
Lugo.....	-	-	448	110	216	14	69622
Orense.....	977	433	1195	549	225	17	66118
Pontevedra.....	890	398	2738	1594	4848	23	93231
La Rioja	713	454	1912	1451	1349	22	145398
Madrid	2888	1838	45356	19709	14771	260	1142341
Murcia	300	160	1445	490	1928	32	122023
Navarra	1148	565	3420	1668	3282	35	280530
País Vasco	1145	396	7417	6803	12775	111	393799
Alava.....	611	267	743	556	996	13	47423
Guipúzcoa.....	272	53	2141	1512	4628	42	121358
Vizcaya.....	262	76	4533	4735	7151	56	225018
Ceuta y Melilla	-	-	-	-	-	3	11950
Ceuta.....	-	-	-	-	-	2	3700
Melilla.....	-	-	-	-	-	1	8250

(*) No se corresponde con el TOTAL NACIONAL, ya que faltan datos de alguna comunidad.

COMUNIDADES AUTONOMAS Y PROVINCIAS	NUMERO DE CENTROS			PUESTOS ESCOLARES EN AULAS, LABORATORIOS, TALLERES Y AULAS ESPECIALES		
	Total	Pública	Privada	Total	Pública	Privada
TOTAL GENERAL	2260	1146	1114	1250767	794528	456239
Andalucía	372	220	152	230701	164007	66694
Almería	25	17	8	14194	12822	1372
Cádiz	64	31	33	40324	27026	13298
Córdoba	47	24	23	25517	15421	10096
Granada	40	23	17	25524	18460	7064
Huelva	25	18	7	13830	11068	2762
Jaén	38	30	8	23287	17997	5290
Málaga	46	25	21	34847	23417	11430
Sevilla	87	52	35	53178	37796	15382
Aragón	83	39	44	49283	29224	20059
Huesca	16	9	7	7860	5844	2016
Teruel	10	9	1	3713	3628	85
Zaragoza	57	21	36	37710	19752	17958
Asturias	68	34	34	34172	23271	10901
Baleares	29	15	14	15987	10672	5315
Canarias	64	52	12	34903	32444	2459
Las Palmas	34	25	9	18297	17174	1123
Santa Cruz de Tenerife	30	27	3	16606	15270	1336
Cantabria	50	19	31	23058	13975	9083
Castilla—La Mancha	83	62	21	41940	36523	5417
Albacete	19	13	6	9929	9009	920
Ciudad Real	25	18	7	14337	12172	2165
Cuenca	11	9	2	4029	3625	404
Guadalajara	9	6	3	4450	3550	900
Toledo	19	16	3	9195	8167	1028
Castilla y León	149	95	54	88674	59251	29423
Ávila	7	6	1	4344	4024	320
Burgos	26	16	10	18514	8719	9795
León	30	17	13	15058	11179	3879
Palencia	13	9	4	6166	4181	1985
Salamanca	24	13	11	13693	9334	4359
Segovia	7	7	—	4550	4550	—
Soria	8	8	—	3108	3108	—
Valladolid	26	12	14	18591	9826	8765
Zamora	8	7	1	4650	4330	320
Cataluña	453	187	266	208787	109236	99551
Barcelona	328	103	225	160496	71776	88720
Gerona	32	21	11	12580	10987	1593
Lérida	47	28	19	13708	8034	5674
Tarragona	46	35	11	22003	18439	3564
Comunidad Valenciana	184	87	97	94298	57301	36997
Alicante	49	28	21	26695	19221	7474
Castellón	25	16	9	14190	10820	3370
Valencia	110	43	67	53413	27260	26153
Extremadura	56	42	14	25015	21699	3316
Badajoz	31	21	10	15132	12253	2879
Cáceres	25	21	4	9883	9446	437
Galicia	164	94	70	78234	58322	19912
La Coruña	73	35	38	34509	25916	8593
Lugo	18	18	—	8331	8331	—
Orense	24	16	8	10146	8198	1948
Pontevedra	49	25	24	25248	15877	9371
La Rioja	25	11	14	13536	8802	4734
Madrid	197	67	130	126313	72337	53976
Murcia	71	38	33	35098	23441	11657
Navarra	37	19	18	20818	14565	6253
Pais Vasco	172	62	110	127705	57213	70492
Alava	23	11	12	17381	5913	11468
Guipúzcoa	66	23	43	49340	25520	23820
Vizcaya	83	28	55	60984	25780	35204
Ceuta y Melilla	3	3	—	2245	2245	—
Ceuta	2	2	—	1150	1150	—
Melilla	1	1	—	1095	1095	—

82. PUESTOS ESCOLARES EN AULAS, LABORATORIOS, TALLERES Y AULAS ESPECIALES, POR TITULARIDAD.

FORMACION PROFESIONAL

COMUNIDADES AUTONOMAS Y PROVINCIAS	PUESTOS ESCOLARES											
	EN AULAS			EN LABORATORIOS			EN TALLERES			EN AULAS ESPECIALES		
	Total	Pública	Privada	Total	Pública	Privada	Total	Pública	Privada	Total	Pública	Privada
TOTAL GENERAL	802621	519210	283411	78525	45470	33055	256060	171383	84677	113561	58465	55096
Andalucía	150724	109538	41186	13091	9032	4059	45232	31824	13408	21654	13613	8041
Almería.....	9688	8900	788	791	691	100	2816	2566	250	899	665	234
Cádiz.....	25412	17611	7801	2348	1537	811	8280	5318	2962	4284	2560	1724
Córdoba.....	15035	9515	5520	1441	806	635	5542	3649	1893	3499	1451	2048
Granada.....	16888	12509	4379	1543	964	579	4788	3302	1486	2305	1685	620
Huelva.....	9596	7599	1997	663	643	20	2365	1760	605	1206	1066	140
Jaén.....	14596	11031	3565	1555	1215	340	4505	3740	765	2631	2011	620
Málaga.....	22774	15743	7031	2211	1698	513	6269	3635	2634	3593	2341	1252
Sevilla.....	36735	26630	10105	2539	1478	1061	10667	7854	2813	3237	1834	1403
Aragón	32597	19236	13361	3597	2287	1310	9513	5873	3640	3576	1828	1748
Huesca.....	5006	3875	1131	540	314	226	1703	1230	473	611	425	186
Teruel.....	2228	2193	35	139	119	20	1064	1034	30	282	282	-
Zaragoza.....	25363	13168	12195	2918	1854	1064	6746	3609	3137	2683	1121	1562
Asturias	21282	14961	6321	1962	1220	742	9105	6324	2781	1823	766	1057
Baleares	10312	7188	3124	1160	478	682	3841	2681	1160	674	325	349
Canarias	21901	20480	1421	1987	1781	206	8741	8055	686	2274	2128	146
Las Palmas.....	11293	10602	691	957	901	56	5078	4702	376	969	969	-
Santa Cruz de Tenerife.....	10608	9878	730	1030	880	150	3663	3353	310	1305	1159	146
Cantabria	15331	8836	6495	1074	579	495	6108	4420	1688	545	140	405
Castilla-La Mancha	28176	24953	3223	3274	2547	727	9352	8045	1307	1138	978	160
Albacete.....	7285	6625	660	727	667	60	1737	1562	175	180	155	25
Ciudad Real.....	9457	8437	1020	1203	893	310	3394	2624	770	283	218	65
Cuenca.....	2460	2175	285	287	250	37	1102	1020	82	180	180	-
Guadalajara.....	2890	2225	665	285	110	175	1090	1070	20	185	145	40
Toledo.....	6084	5491	593	772	627	145	2029	1769	260	310	280	30
Castilla y León	56832	38782	18050	5625	3718	1907	20321	13183	7138	5896	3568	2328
Ávila.....	2834	2674	160	274	274	-	1090	930	160	146	146	-
Burgos.....	11338	5041	6297	1351	741	610	4014	1836	2178	1811	1101	710
León.....	9885	7775	2110	893	496	397	3442	2368	1074	838	540	298
Palencia.....	3865	2822	1043	355	230	125	1694	1097	597	252	32	220
Salamanca.....	8629	5924	2705	1168	818	350	2956	1927	1029	940	665	275
Segovia.....	2925	-	140	140	-	-	1205	1205	-	280	280	-
Soria.....	2055	2055	-	219	219	-	650	650	-	184	184	-
Valladolid.....	11941	6366	5575	765	500	265	4620	2520	2100	1265	440	825
Zamora.....	3360	3200	160	460	300	160	650	650	-	180	180	-
Cataluña	137978	69541	68437	14880	6831	8049	39799	24449	15350	16130	8415	7715
Barcelona.....	106742	45685	61057	11097	4144	6953	30453	16572	13881	12204	5375	6829
Gerona.....	8074	7134	940	991	828	163	2628	2348	280	887	677	210
Lérida.....	8937	4832	4105	1131	676	455	2525	1856	669	1115	670	445
Tarragona.....	14225	11890	2335	1661	1183	478	4193	3673	520	1924	1693	231
Comunidad Valenciana	67618	44686	22932	5520	2610	2910	14720	6960	7760	6440	3045	3395
Alicante.....	19590	15161	4429	1470	840	630	3920	2240	1680	1715	980	735
Castellón.....	10565	8500	2065	750	480	270	2000	1280	720	875	560	315
Valencia.....	37463	21025	16438	3300	1290	2010	8800	3440	5360	3850	1505	2345
Extremadura	17093	15031	2062	1331	1031	300	5801	5022	779	790	615	175
Badajoz.....	10017	8197	1820	814	574	240	3821	3142	679	480	340	140
Cáceres.....	7076	6834	242	517	457	60	1980	1880	100	310	275	35
Galicia	54193	40923	13270	6179	4248	1931	14613	11275	3338	3249	1876	1373
La Coruña.....	25216	19373	5843	2644	1687	957	5512	4310	1202	1137	546	591
Lugo.....	5430	5430	-	567	567	-	1949	1949	-	385	385	-
Orense.....	6155	5005	1150	1081	777	304	2425	1971	454	485	445	40
Pontevedra.....	17392	11115	6277	1887	1217	670	4727	3045	1682	1242	500	742
La Rioja	8919	6384	2535	836	366	470	2921	1672	1249	860	380	480
Madrid	82156	46946	35210	7864	3538	4326	31820	20118	11702	4473	1735	2738
Murcia	23886	16592	7294	3286	1927	1359	7013	4682	2331	913	240	673
Navarra	13912	9722	4190	1490	1065	425	4186	2908	1278	1230	870	360
País Vasco	58171	23871	34300	5274	2117	3157	22464	13382	9082	41796	17843	23953
Álava.....	7556	2361	5195	964	202	762	2671	757	1914	6190	2593	3597
Guipúzcoa.....	21730	10258	11472	2232	1122	1110	8886	5826	3060	16492	8314	8178
Vizcaya.....	28885	11252	17633	2078	793	1285	10907	6799	4108	19114	6936	12178
Ceuta y Melilla	1540	1540	-	95	95	-	510	510	-	100	100	-
Ceuta.....	840	840	-	60	60	-	230	230	-	20	20	-
Melilla.....	700	700	-	35	35	-	280	280	-	80	80	-

COMUNIDADES AUTONOMAS Y PROVINCIAS	TOTAL			PUBLICA			PRIVADA		
	TOTAL	Varones	Mujeres	TOTAL	Varones	Mujeres	TOTAL	Varones	Mujeres
TOTAL GENERAL	59559	35293	24266	44786	27235	17551	14773	8058	6715
Andalucía	10406	5594	4812	8362	4525	3837	2044	1069	975
Almería.....	649	353	296	604	329	275	45	24	21
Cádiz.....	1884	1021	863	1515	826	689	369	195	174
Córdoba.....	1002	540	462	743	405	338	259	135	124
Granada.....	1099	586	513	877	470	407	222	116	106
Huelva.....	710	382	328	598	324	274	112	58	54
Jaén.....	950	510	440	769	416	353	181	94	87
Málaga.....	1606	861	745	1231	663	568	375	198	177
Sevilla.....	2506	1341	1165	2025	1092	933	481	249	232
Aragón	2049	1269	780	1531	980	551	518	289	229
Huesca.....	290	191	99	237	158	79	53	33	20
Teruel.....	220	140	80	216	136	80	4	4	-
Zaragoza.....	1539	938	601	1078	686	392	461	252	209
Asturias	1881	1162	719	1555	954	601	326	208	118
Baleares	954	555	399	747	450	297	207	105	102
Canarias	2807	1667	1140	2682	1590	1092	125	77	48
Las Palmas.....	1584	924	660	1508	891	617	76	33	43
Santa Cruz de Tenerife.....	1223	743	480	1174	699	475	49	44	5
Cantabria	933	577	356	621	409	212	312	168	144
Castilla-La Mancha	2115	1277	838	1877	1164	713	238	113	125
Albacete.....	523	307	216	487	294	193	36	13	23
Ciudad Real.....	611	396	215	520	332	188	91	64	27
Cuenca.....	181	109	72	167	107	60	14	2	12
Guadalajara.....	243	134	109	191	123	68	52	11	41
Toledo.....	557	331	226	512	308	204	45	23	22
Castilla y León	4044	2500	1544	3249	2051	1198	795	449	346
Ávila.....	186	122	64	179	116	63	7	6	1
Burgos.....	671	395	276	421	256	165	250	139	111
León.....	706	447	259	579	372	207	127	75	52
Palencia.....	335	191	144	294	171	123	41	20	21
Salamanca.....	589	365	224	469	304	165	120	61	59
Segovia.....	240	139	101	240	139	101	-	-	-
Soria.....	190	126	64	190	126	64	-	-	-
Valladolid.....	811	511	300	571	366	205	240	145	95
Zamora.....	316	204	112	306	201	105	10	3	7
Cataluña	10695	6222	4473	6852	4139	2713	3843	2083	1760
Barcelona.....	8011	4701	3310	4582	2833	1749	3429	1868	1561
Gerona.....	789	436	353	708	391	317	81	45	36
Lérida.....	705	416	289	506	308	198	199	108	91
Tarragona.....	1190	669	521	1056	607	449	134	62	72
Comunidad Valenciana	4841	2918	1923	3721	2376	1345	1120	542	578
Alicante.....	1441	1011	430	1221	892	329	220	119	101
Castellón.....	633	336	297	564	311	253	69	25	44
Valencia.....	2767	1571	1196	1936	1173	763	831	398	433
Extremadura	1221	779	442	1126	723	403	95	56	39
Badajoz.....	722	471	251	637	420	217	85	51	34
Cáceres.....	499	308	191	489	303	186	10	5	5
Galicia	4388	2614	1774	3629	2245	1384	759	369	390
La Coruña.....	1886	1115	771	1547	953	594	339	162	177
Lugo.....	528	324	204	528	324	204	-	-	-
Orense.....	530	314	216	449	283	166	81	31	50
Pontevedra.....	1444	861	583	1105	685	420	339	176	163
La Rioja	488	303	185	380	245	135	108	58	50
Madrid	6060	3618	2442	4236	2583	1653	1824	1035	789
Murcia	1660	1031	629	1377	876	501	283	155	128
Navarra	940	610	330	721	490	231	219	120	99
País Vasco	3942	2498	1444	1985	1336	649	1957	1162	795
Alava.....	613	416	197	204	129	75	409	287	122
Guipúzcoa.....	1416	890	526	730	484	246	686	406	280
Vizcaya.....	1913	1192	721	1051	723	328	862	469	393
Ceuta y Melilla	135	99	36	135	99	36	-	-	-
Ceuta.....	69	55	14	69	55	14	-	-	-
Melilla.....	66	44	22	66	44	22	-	-	-

**84. ALUMNADO, POR CURSO.
TODOS LOS CENTROS. TOTAL.**

**FORMACION PROFESIONAL
(Continúa)**

COMUNIDADES AUTONOMAS Y PROVINCIAS	TOTAL		PRIMER GRADO						Complementario de acceso al 2º grado	
			TOTAL		Primero		Segundo			
	Total	Rep.	Total	Rep.	Total	Rep.	Total	Rep.	Total	Rep.
TOTAL GENERAL	817099	141346	464152	85591	257657	41554	206495	44037	10570	2001
Andalucía	154660	50684	92977	33020	52687	18320	40290	14700	2637	827
Almería	9458	2591	5826	1597	3362	677	2464	920	155	42
Cádiz	29187	9249	17622	5962	9973	3433	7649	2529	420	124
Córdoba	15201	4561	8581	2905	4532	1348	4049	1557	385	110
Granada	15545	6496	8584	3852	5069	2544	3515	1308	344	141
Huelva	10338	3295	6234	2188	3619	1165	2615	1023	253	95
Jaén	11094	3483	6694	2309	3722	1214	2972	1095	163	50
Málaga	25579	8043	15884	5397	8993	2863	6891	2534	338	107
Sevilla	38258	12966	23552	8810	13417	5076	10135	3734	579	158
Aragón	25927	2633	14127	1312	7171	398	6956	914	551	77
Huesca	3224	274	1901	145	1015	43	886	102	45	2
Teruel	1850	202	1120	127	580	45	540	82	48	3
Zaragoza	20853	2157	11106	1040	5576	310	5530	730	458	72
Asturias	24167	4019	12052	1927	6271	681	5781	1246	228	51
Baleares	11221	1559	7049	944	3782	352	3267	592	254	32
Canarias	32618	4583	19803	2844	11162	1257	8641	1587	454	65
Las Palmas	17046	2836	10766	1843	6167	798	4599	1045	351	65
Santa Cruz de Tenerife	15572	1747	9037	1001	4995	459	4042	542	103	-
Cantabria	13270	1956	7625	1125	4097	435	3528	690	123	27
Castilla-La Mancha	27360	3772	16356	2324	9160	896	7196	1428	400	89
Albacete	5868	871	3409	491	1829	125	1580	366	106	16
Ciudad Real	8919	1358	5423	820	3080	392	2343	428	140	42
Cuenca	2068	153	1278	124	738	52	540	72	-	-
Guadalajara	3024	602	1681	345	917	116	764	229	81	22
Toledo	7481	788	4565	544	2596	211	1969	333	73	9
Castilla y León	51800	7573	27401	4100	14677	1426	12724	2674	849	100
Ávila	2387	397	1480	239	859	93	621	146	-	-
Burgos	10669	1515	5129	827	2612	277	2517	550	333	37
León	7886	984	4210	518	2273	150	1937	368	80	3
Palencia	3636	358	1880	164	1029	34	851	130	32	-
Salamanca	7401	1019	3989	547	2161	177	1828	370	146	15
Segovia	2362	305	1236	154	672	77	564	77	32	3
Soria	1405	243	691	120	353	48	338	72	85	18
Valladolid	12425	2183	6722	1200	3575	417	3147	783	141	24
Zamora	3629	569	2064	331	1143	153	921	178	-	-
Cataluña	147604	19494	87238	11959	51423	5944	35815	6015	280	26
Barcelona	115219	14775	67756	8919	40178	4596	27578	4323	257	22
Gerona	9590	1402	6110	928	3668	464	2442	464	-	-
Lérida	8021	1058	4594	584	2552	216	2042	368	-	-
Tarragona	14774	2259	8778	1528	5025	668	3753	860	23	4
Comunidad Valenciana	74290	13028	46704	9840	26854	5989	19850	3851	968	89
Alicante	21377	3768	13637	2877	7958	1775	5679	1102	209	19
Castellón	10022	1735	6166	1297	3461	772	2705	525	54	5
Valencia	42891	7525	26901	5666	15435	3442	11466	2224	705	65
Extremadura	15138	1804	9392	1105	5390	437	4002	668	256	35
Badajoz	8822	1008	5604	621	3148	239	2456	382	63	8
Cáceres	6316	796	3788	484	2242	198	1546	286	193	27
Galicia	51457	4399	28278	2563	15382	847	12896	1716	697	75
La Coruña	22024	1681	11779	986	6489	251	5290	735	226	39
Lugo	6031	499	3309	288	1816	97	1493	191	51	5
Orense	5237	443	2933	282	1547	98	1386	184	77	1
Pontevedra	18165	1776	10257	1007	5530	401	4727	606	343	30
La Rioja	7221	1281	4020	656	2222	283	1798	373	60	8
Madrid	90410	12302	49064	6525	27299	2650	21765	3875	1341	294
Murcia	26051	2554	15403	1438	8151	452	7252	986	570	70
Navarra	12365	1966	6519	893	3051	200	3468	693	201	68
País Vasco	49839	7505	19142	2862	8301	934	10841	1928	643	64
Álava	7059	787	2317	305	1109	156	1208	149	74	-
Guipúzcoa	17287	2498	6573	1007	3037	412	3536	595	183	10
Vizcaya	25493	4220	10252	1550	4155	366	6097	1184	386	54
Ceuta y Melilla	1701	234	1002	154	577	53	425	101	58	4
Ceuta	888	77	538	53	322	22	216	31	19	2
Melilla	813	157	464	101	255	31	209	70	39	2

**84. ALUMNADO, POR CURSO.
TODOS LOS CENTROS. TOTAL.**

**FORMACION PROFESIONAL
(Conclusión)**

COMUNIDADES AUTONOMAS Y PROVINCIAS	TOTAL FP-2		SEGUNDO GRADO									
			Régimen General				Reg. Ens. Especializadas					
	Total	Rep.	Primero		Segundo		Primero		Segundo		Tercero	
			Total	Rep.	Total	Rep.	Total	Rep.	Total	Rep.	Total	Rep.
TOTAL GENERAL	342377	53754	14613	1782	11442	1536	112497	15766	111353	16328	92472	18342
Andalucía	59046	16837	3347	809	2376	375	20157	6205	18649	5547	14517	3901
Almería	3477	952	176	49	120	8	1319	387	1109	323	753	185
Cádiz	11145	3163	474	109	455	68	4078	1286	3511	997	2627	703
Córdoba	6235	1546	501	70	294	23	1797	452	1932	505	1711	496
Granada	6617	2503	622	325	446	69	2081	853	2026	841	1442	415
Huelva	3851	1012	322	59	306	35	1217	310	1078	330	928	278
Jaén	4237	1124	211	32	190	43	1324	410	1414	359	1098	280
Málaga	9357	2539	475	106	208	68	3071	773	3204	956	2399	636
Sevilla	14127	3998	566	59	357	61	5270	1734	4375	1236	3559	908
Aragón	11249	1244	603	22	541	36	3632	261	3465	408	3008	517
Huesca	1278	127	49	-	41	-	397	32	449	53	342	42
Teruel	682	72	43	1	45	6	243	11	186	20	165	34
Zaragoza	9289	1045	511	21	455	30	2992	218	2830	335	2501	441
Asturias	11887	2041	274	34	260	44	3696	440	4303	736	3354	787
Baleares	3918	583	206	29	126	26	1271	152	1285	166	1030	210
Canarias	12361	1674	776	23	432	52	3717	278	4210	573	3226	748
Las Palmas	5929	928	553	11	244	28	1884	184	1889	300	1359	405
Santa Cruz de Tenerife	6432	746	223	12	188	24	1833	94	2321	273	1867	343
Cantabria	5522	804	205	12	169	33	1626	208	1897	258	1625	293
Castilla-La Mancha	10604	1359	498	51	521	96	3509	360	3323	383	2753	469
Albacete	2353	364	167	6	171	34	751	99	707	112	557	113
Ciudad Real	3356	496	127	19	146	16	997	119	1111	128	975	214
Cuenca	790	29	-	-	-	-	319	14	260	8	211	7
Guadalajara	1262	235	109	16	126	33	360	62	396	68	271	56
Toledo	2843	235	95	10	78	13	1082	66	849	67	739	79
Castilla y León	23550	3373	1034	42	882	142	7591	881	7663	1095	6380	1213
Ávila	907	158	-	-	-	-	320	43	319	46	268	69
Burgos	5207	651	181	5	193	28	1491	139	1733	198	1609	281
León	3596	463	108	2	102	12	1134	113	1271	183	981	153
Palencia	1724	194	46	2	29	2	652	43	565	71	432	76
Salamanca	3266	457	296	27	237	46	1050	121	943	163	740	100
Segovia	1094	148	40	1	37	3	261	30	428	57	328	57
Soria	629	105	72	1	65	23	174	18	199	31	119	32
Valladolid	5562	959	291	4	219	28	1966	281	1602	272	1484	374
Zamora	1565	238	-	-	-	-	543	93	603	74	419	71
Cataluña	60086	7509	683	21	581	43	21293	2036	19897	2245	17632	3164
Barcelona	47206	5834	567	15	498	29	16859	1637	15585	1778	13697	2375
Gerona	3480	474	53	6	17	1	1226	137	1121	90	1063	240
Lérida	3427	474	24	-	22	8	1107	96	1195	152	1079	218
Tarragona	5973	727	39	-	44	5	2101	166	1996	225	1793	331
Comunidad Valenciana	26618	3099	1738	382	1289	105	8474	1276	8694	562	6423	774
Alicante	7531	872	..	109	..	30	..	373	..	153	..	207
Castellón	3802	433	..	51	..	16	..	164	..	115	..	87
Valencia	15285	1794	..	222	..	59	..	739	..	294	..	480
Extremadura	5490	664	218	35	145	35	1884	140	1752	209	1491	245
Badajoz	3155	379	81	14	32	10	1091	79	1026	124	925	152
Cáceres	2335	285	137	21	113	25	793	61	726	85	566	93
Galicia	22482	1761	1444	48	1077	115	6910	362	7227	564	5824	672
La Coruña	10019	656	641	11	507	34	3183	151	3227	220	2461	240
Lugo	2671	206	314	12	153	40	818	45	747	55	639	54
Orense	2227	160	84	10	62	9	635	34	765	41	681	66
Pontevedra	7565	739	405	15	355	32	2274	132	2488	248	2043	312
La Rioja	3141	617	68	4	41	2	1153	204	964	197	915	210
Madrid	40005	5483	1616	148	1472	276	12812	1271	13099	1636	11006	2152
Murcia	10078	1046	580	39	570	52	2999	259	3293	302	2636	394
Navarra	5645	1005	142	13	150	28	1792	244	1820	243	1741	477
País Vasco	30054	4579	1079	60	752	69	9816	1175	9621	1180	8786	2095
Alava	4668	482	131	5	67	3	1485	142	1576	120	1409	212
Guipúzcoa	10531	1481	356	15	232	2	3414	350	3533	354	2996	760
Vizcaya	14855	2616	592	40	453	64	4917	683	4512	706	4381	1123
Ceuta y Melilla	641	76	102	10	58	7	165	14	191	24	125	21
Ceuta	331	22	47	3	22	5	85	2	120	8	57	4
Melilla	310	54	55	7	36	2	80	12	71	16	68	17

**85. ALUMNADO, POR CURSO.
TODOS LOS CENTROS. MUJERES.**

FORMACION PROFESIONAL

COMUNIDADES AUTONOMAS Y PROVINCIAS	TOTAL	PRIMER GRADO			Comple. de acceso al 2º grado	SEGUNDO GRADO					
		Total	Primero	Segundo		TOTAL	REG. GENERAL		REG. ENS. ESPECIALIZADAS		
							Primero	Segundo	Primero	Segundo	Tercero
TOTAL GENERAL	359161	200770	109257	91513	8604	149787	11770	9194	44070	46045	38708
Andalucía	60379	35055	19262	15793	2291	23033	2767	1944	6625	6545	5152
Almería	3344	2113	1207	906	38	1193	84	37	434	387	251
Cádiz	11102	6362	3561	2801	405	4335	424	366	1346	1276	923
Córdoba	6389	3234	1631	1603	344	2811	432	256	672	752	699
Granada	6476	3700	2098	1602	302	2474	528	383	611	540	412
Huelva	4203	2280	1325	955	246	1677	259	241	451	408	318
Jaén	4189	2453	1288	1165	152	1584	184	168	414	454	364
Málaga	10278	6239	3391	2848	291	3748	416	187	1058	1164	923
Sevilla	14398	8674	4761	3913	513	5211	440	306	1639	1564	1262
Aragón	11437	5902	2995	2907	473	5062	523	466	1390	1422	1261
Huesca	1309	724	387	337	37	548	42	38	150	179	139
Teruel	803	441	237	204	45	317	35	40	107	67	68
Zaragoza	9325	4737	2371	2366	391	4197	446	388	1133	1176	1054
Asturias	9881	4992	2588	2404	198	4691	241	221	1239	1719	1271
Baleares	5620	3589	1845	1744	172	1859	174	100	585	554	446
Canarias	15285	9066	5042	4024	354	5865	565	330	1576	1907	1487
Las Palmas	8324	5168	2955	2213	282	2874	406	190	777	852	649
Santa Cruz de Tenerife	6961	3898	2087	1811	72	2991	159	140	799	1055	838
Cantabria	6271	3505	1842	1663	111	2655	186	155	696	860	758
Castilla-La Mancha	12977	7592	4086	3506	367	5018	427	446	1463	1474	1208
Albacete	2913	1649	838	811	88	1176	124	142	339	329	242
Ciudad Real	3956	2342	1308	1034	132	1482	116	128	381	447	410
Cuenca	983	623	353	270	-	360	-	-	121	129	110
Guadalajara	1596	826	394	432	80	690	99	110	146	198	137
Toledo	3529	2152	1193	959	67	1310	88	66	476	371	309
Castilla y León	23557	11847	6175	5672	762	10948	872	753	2897	3555	2871
Ávila	1016	538	308	230	-	478	-	-	163	167	148
Burgos	5208	2376	1191	1185	287	2545	164	171	558	851	801
León	3516	1812	957	855	77	1627	104	95	420	575	433
Palencia	1563	848	445	403	32	683	43	28	224	241	147
Salamanca	3563	1797	979	818	136	1630	260	203	437	404	326
Segovia	1167	549	267	282	30	588	37	36	111	234	170
Soria	623	244	88	156	64	315	58	57	66	84	50
Valladolid	5328	2853	1499	1354	136	2339	206	163	684	689	597
Zamora	1573	830	441	389	-	743	-	-	234	310	199
Cataluña	67144	38486	22006	16480	208	28450	457	389	9823	9411	8370
Barcelona	52406	29933	17197	12736	194	22279	400	359	7797	7286	6437
Gerona	4308	2646	1550	1096	-	1662	22	6	542	579	513
Lérida	3657	2049	1153	896	-	1608	2	1	516	551	538
Tarragona	6773	3858	2106	1752	14	2901	33	23	968	995	882
Comunidad Valenciana	33511	21588	12412	9176	448	11475	1392	865	3350	3021	2847
Alicante	6303	3678	2625	97
Castellón	2851	1600	1251	25
Valencia	12434	7134	5300	326
Extremadura	7616	4494	2527	1967	187	2935	183	128	928	961	735
Badajoz	4180	2572	1436	1136	61	1547	71	30	488	519	439
Cáceres	3436	1922	1091	831	126	1388	112	98	440	442	296
Galicia	23597	12577	6671	5906	610	10410	1071	807	2810	3219	2503
La Coruña	9943	4999	2693	2306	204	4740	464	349	1317	1480	1130
Lugo	2889	1472	789	683	47	1370	217	116	342	361	334
Ortense	2238	1280	632	648	59	899	64	46	226	306	257
Pontevedra	8527	4826	2557	2269	300	3401	326	296	925	1072	782
La Rioja	3476	1879	994	885	60	1537	52	35	527	468	455
Madrid	38707	20950	11256	9694	1167	16590	1391	1328	4743	4969	4159
Murcia	12576	7366	3814	3552	491	4719	464	487	1253	1436	1079
Navarra	5447	2769	1303	1466	183	2495	121	124	748	790	712
País Vasco	20848	8645	4188	4457	470	11733	806	571	3357	3658	3341
Alava	2996	1109	613	496	66	1821	106	53	561	561	540
Guipúzcoa	6624	2651	1291	1360	125	3848	247	169	1133	1266	1033
Vizcaya	11228	4885	2284	2601	279	6064	453	349	1663	1831	1768
Ceuta y Melilla	832	468	251	217	52	312	78	45	60	76	53
Ceuta	420	247	136	111	16	157	35	14	28	55	25
Melilla	412	221	115	106	36	155	43	31	32	21	28

86. ALUMNADO, POR CURSO.
CENTROS PUBLICOS. TOTAL.

FORMACION PROFESIONAL
(Continúa)

COMUNIDADES AUTONOMAS Y PROVINCIAS	TOTAL GENERAL		PRIMER GRADO						Complementario de acceso al 2º grado	
			TOTAL		Primero		Segundo			
	Total	Rep.	Total	Rep.	Total	Rep.	Total	Rep.	Total	Rep.
TOTAL GENERAL	552805	106432	301356	62363	170949	31363	130407	31000	8375	1708
Andalucía	113736	39014	65411	24426	38076	14000	27335	10426	2187	714
Almería	8701	2423	5069	1429	2946	586	2123	843	155	42
Cádiz	21600	7614	12570	4792	7253	2807	5317	1985	361	121
Córdoba	9900	3105	5200	1852	2806	957	2394	895	286	98
Granada	11004	4688	5711	2740	3492	1881	2219	859	197	79
Huelva	8462	2604	4669	1566	2752	864	1917	702	253	95
Jaén	8098	2787	4820	1840	2752	1000	2068	840	125	42
Málaga	18180	6007	11234	3943	6507	2154	4727	1789	310	91
Sevilla	27791	9786	16138	6264	9568	3751	6570	2513	500	146
Aragón	15507	1982	7648	926	3818	301	3830	625	464	69
Huesca	2464	258	1322	129	703	36	619	93	45	2
Teruel	1806	202	1076	127	570	45	506	82	48	3
Zaragoza	11237	1522	5250	670	2545	220	2705	450	371	64
Asturias	19186	3613	8939	1704	4603	623	4336	1081	228	51
Baleares	8269	1299	4744	727	2519	292	2225	435	254	32
Canarias	30101	4246	17895	2594	10130	1171	7765	1423	454	65
Las Palmas	15578	2632	9361	1639	5383	715	3978	924	351	65
Santa Cruz de Tenerife	14523	1614	8534	955	4747	456	3787	499	103	-
Cantabria	7693	1262	4359	736	2421	340	1938	396	82	20
Castilla-La Mancha	23136	3234	13454	1994	7745	790	5709	1204	353	76
Albacete	5405	799	3053	442	1646	116	1407	326	106	16
Ciudad Real	7008	1153	4196	713	2433	344	1763	369	140	42
Cuenca	1872	136	1082	107	632	47	450	60	-	-
Guadalajara	2223	448	1210	245	718	88	492	157	34	9
Toledo	6628	698	3913	487	2316	195	1597	292	73	9
Castilla y León	36764	6149	18440	3350	10123	1291	8317	2059	590	69
Ávila	2263	397	1356	239	793	93	563	146	-	-
Burgos	4789	943	2421	547	1297	215	1124	332	112	8
León	6085	841	3068	449	1635	137	1433	312	80	3
Palencia	2896	343	1271	149	693	34	578	115	32	-
Salamanca	5336	778	2570	412	1426	155	1144	257	146	15
Segovia	2362	305	1236	154	672	77	564	77	32	3
Soria	1405	243	691	120	353	48	338	72	85	18
Valladolid	8178	1744	3942	963	2185	383	1757	580	103	22
Zamora	3450	555	1885	317	1069	149	816	168	-	-
Cataluña	82279	13216	48763	7981	29803	4168	18960	3813	56	8
Barcelona	56075	9229	33438	5415	20858	2958	12580	2457	33	4
Gerona	8802	1317	5393	850	3239	444	2154	406	-	-
Lérida	4391	637	2472	371	1417	163	1055	208	-	-
Tarragona	13011	2033	7460	1345	4289	603	3171	742	23	4
Comunidad Valenciana	52070	8891	30297	6398	17958	4004	12339	2394	802	74
Alicante	17354	2964	10056	2121	5857	1306	4199	815	166	15
Castellón	7660	1294	4424	933	2588	577	1836	356	54	5
Valencia	27056	4633	15817	3344	9513	2121	6304	1223	582	54
Extremadura	13390	1709	7972	1033	4600	412	3372	621	256	35
Badajoz	7215	913	4325	549	2446	214	1879	335	63	8
Cáceres	6175	796	3647	484	2154	198	1493	286	193	27
Galicia	40239	3564	21111	1981	11570	647	9541	1334	627	74
La Coruña	17769	1309	9231	746	5093	182	4138	564	226	39
Lugo	6031	499	3309	288	1816	97	1493	191	51	5
Orense	4061	394	2109	234	1131	89	978	145	77	1
Pontevedra	12378	1362	6462	713	3530	279	2932	434	273	29
La Rioja	5230	1100	2513	527	1443	264	1070	263	60	8
Madrid	55945	9689	28834	5026	16863	2224	11971	2802	964	251
Murcia	19950	2023	10608	1021	5680	321	4928	700	534	69
Navarra	8083	1427	3666	568	1620	110	2046	458	176	68
País Vasco	19526	3780	5700	1217	1400	352	4300	865	230	21
Alava	1806	260	617	116	231	49	386	67	-	-
Guipúzcoa	7348	1285	2225	461	824	218	1401	243	118	7
Vizcaya	10372	2235	2858	640	345	85	2513	555	112	14
Ceuta y Melilla	1701	234	1002	154	577	53	425	101	58	4
Ceuta	888	77	538	53	322	22	216	31	19	2
Melilla	813	157	464	101	255	31	209	70	39	2

**86. ALUMNADO, POR CURSO.
CENTROS PUBLICOS. TOTAL.**

**FORMACION PROFESIONAL
(Conclusión)**

COMUNIDADES AUTONOMAS Y PROVINCIAS	TOTAL FP-2		SEGUNDO GRADO									
			Régimen General				Reg. Ens. Especializadas					
			Primero		Segundo		Primero		Segundo		Tercero	
	Total	Rep.	Total	Rep.	Total	Rep.	Total	Rep.	Total	Rep.	Total	Rep.
TOTAL GENERAL	243074	42361	10466	1332	8243	1094	82891	13050	78382	13188	63092	13697
Andalucía	46138	13874	2464	570	1517	219	16348	5396	14748	4655	11061	3034
Almería	3477	952	176	49	120	8	1319	387	1109	323	753	185
Cádiz	8669	2701	403	88	277	59	3276	1178	2766	873	1947	503
Córdoba	4414	1155	318	51	180	6	1287	368	1408	379	1221	351
Granada	5096	1869	328	178	177	14	1712	679	1695	688	1184	310
Huelva	3540	943	322	59	306	35	1102	291	977	306	833	252
Jaén	3153	905	163	23	155	31	933	316	1074	292	828	243
Málaga	6636	1973	442	98	180	55	2146	623	2313	749	1555	448
Sevilla	11153	3376	312	24	122	11	4573	1554	3406	1045	2740	742
Aragón	7395	987	477	21	412	30	2477	228	2257	336	1772	372
Huesca	1097	127	49	-	41	-	327	32	391	53	289	42
Teruel	682	72	43	1	45	6	243	11	186	20	165	34
Zaragoza	5616	788	385	20	326	24	1907	185	1680	263	1318	296
Asturias	10019	1858	261	34	250	44	3306	416	3491	646	2711	718
Baleares	3271	540	174	29	103	21	1077	146	1089	150	828	194
Canarias	11752	1587	713	23	432	52	3589	273	4067	552	2951	687
Las Palmas	5866	928	490	11	244	28	1884	184	1889	300	1359	405
Santa Cruz de Tenerife	5886	659	223	12	188	24	1705	89	2178	252	1592	282
Cantabria	3252	506	167	11	131	31	1087	150	1048	151	819	163
Castilla-La Mancha	9329	1164	429	41	466	80	3094	311	2949	345	2391	387
Albacete	2246	341	167	6	171	34	710	91	665	103	533	107
Ciudad Real	2672	398	127	19	146	16	751	96	901	109	747	158
Cuenca	790	29	-	-	-	-	319	14	260	8	211	7
Guadalajara	979	194	40	6	71	17	306	56	332	62	230	53
Toledo	2642	202	95	10	78	13	1008	54	791	63	670	62
Castilla y León	17734	2730	855	31	701	106	6028	766	5737	910	4413	917
Ávila	907	158	-	-	-	-	320	43	319	46	268	69
Burgos	2256	388	117	-	105	6	722	98	753	129	559	155
León	2937	389	108	2	102	12	925	93	1036	156	766	126
Palencia	1593	194	46	2	29	2	597	43	528	71	393	76
Salamanca	2620	351	257	25	210	46	891	105	709	115	553	60
Segovia	1094	148	40	1	37	3	261	30	428	57	328	57
Soria	629	105	72	1	65	23	174	18	199	31	119	32
Valladolid	4133	759	215	-	153	14	1595	243	1162	231	1008	271
Zamora	1565	238	-	-	-	-	543	93	603	74	419	71
Cataluña	33460	5227	229	14	211	16	12321	1484	11232	1598	9467	2115
Barcelona	22604	3810	113	8	128	2	8583	1127	7603	1220	6177	1453
Gerona	3409	467	53	6	17	1	1204	137	1097	88	1038	235
Lérida	1919	266	24	-	22	8	610	60	678	80	585	118
Tarragona	5528	684	39	-	44	5	1924	160	1854	210	1667	309
Comunidad Valenciana	20971	2419	1176	299	1208	83	6845	1027	6456	452	5286	558
Alicante	7132	828	..	103	..	28	..	352	..	143	..	202
Castellón	3182	356	..	41	..	14	..	133	..	108	..	60
Valencia	10657	1235	..	155	..	41	..	542	..	201	..	296
Extremadura	5162	641	218	35	145	35	1782	135	1663	200	1354	236
Badajoz	2827	356	81	14	32	10	989	74	937	115	788	143
Cáceres	2335	285	137	21	113	25	793	61	726	85	566	93
Galicia	18501	1509	1170	40	798	106	5879	318	5917	477	4737	568
La Coruña	8312	524	462	10	317	32	2763	119	2680	172	2090	191
Lugo	2671	206	314	12	153	40	818	45	747	55	639	54
Orense	1875	159	84	10	62	9	564	34	649	40	516	66
Pontevedra	5643	620	310	8	266	25	1734	120	1841	210	1492	257
La Rioja	2657	565	68	4	41	2	988	197	804	182	756	180
Madrid	26147	4412	1012	105	925	184	9046	1096	8371	1379	6793	1648
Murcia	8808	933	489	37	470	45	2646	234	2912	260	2291	357
Navarra	4241	791	142	13	150	28	1299	167	1337	204	1313	379
País Vasco	13596	2542	320	15	225	5	4914	692	4113	667	4024	1163
Alava	1189	144	40	-	40	-	490	60	356	38	263	46
Guipúzcoa	5005	817	177	11	128	2	1637	196	1609	207	1454	401
Vizcaya	7402	1581	103	4	57	3	2787	436	2148	422	2307	716
Ceuta y Melilla	641	76	102	10	58	7	165	14	191	24	125	21
Ceuta	331	22	47	3	22	5	85	2	120	8	57	4
Melilla	310	54	55	7	36	2	80	12	71	16	68	17

**87. ALUMNADO, POR CURSO.
CENTROS PUBLICOS. MUJERES.**

FORMACION PROFESIONAL

COMUNIDADES AUTONOMAS Y PROVINCIAS	TOTAL	PRIMER GRADO			Comple. de acceso al 2º grado	SEGUNDO GRADO					
		Total	Primero	Segundo		TOTAL	REG. GENERAL		REG. ENS. ESPECIALIZADAS		
							Primero	Segundo	Primero	Segundo	Tercero
TOTAL GENERAL	223958	113280	62693	50587	6798	103880	8390	6608	31747	31877	25258
Andalucía	39256	20195	11432	8763	1903	17158	2025	1239	5100	5018	3776
Almería	2714	1483	855	628	38	1193	84	37	434	387	251
Cádiz.....	7516	3698	2064	1634	354	3464	375	251	1063	1037	738
Córdoba.....	3173	1196	629	567	256	1721	264	149	411	476	421
Granada.....	3945	2113	1238	875	178	1654	284	155	477	428	310
Huelva.....	3426	1560	931	629	246	1620	259	241	430	389	301
Jaén.....	3183	1820	970	850	117	1246	144	137	289	378	298
Málaga.....	6822	3901	2179	1722	268	2653	390	165	700	806	592
Sevilla.....	8477	4424	2566	1858	446	3607	225	104	1296	1117	865
Aragón.....	6729	2850	1427	1423	389	3490	404	344	995	960	787
Huesca.....	1004	492	252	240	37	475	42	38	123	153	119
Teruel.....	803	441	237	204	45	317	35	40	107	67	68
Zaragoza.....	4922	1917	938	979	307	2698	327	266	765	740	600
Asturias.....	7943	3515	1767	1748	198	4230	233	217	1194	1484	1102
Baleares.....	3771	2115	1046	1069	172	1484	145	77	482	456	324
Canarias.....	13985	7891	4408	3483	354	5740	506	330	1575	1905	1424
Las Palmas.....	7156	4059	2334	1725	282	2815	347	190	777	852	649
Santa Cruz de Tenerife.....	6829	3832	2074	1758	72	2925	159	140	798	1053	775
Cantabria.....	2840	1488	823	665	76	1276	148	120	375	360	273
Castilla-La Mancha.....	10628	5863	3285	2578	320	4445	366	400	1315	1300	1064
Albacete.....	2571	1376	696	680	88	1107	124	142	316	298	227
Ciudad Real.....	3385	1937	1095	842	132	1316	116	128	334	389	349
Cuenca.....	787	427	247	180	-	360	-	-	121	129	110
Guadalajara.....	825	367	204	163	33	425	38	64	92	135	96
Toledo.....	3060	1756	1043	713	67	1237	88	66	452	349	282
Castilla y León.....	16127	7274	3860	3414	527	8326	712	597	2370	2674	1973
Ávila.....	1016	538	308	230	-	478	-	-	163	167	148
Burgos.....	2063	937	504	433	88	1038	103	87	237	352	259
León.....	2904	1369	698	671	77	1458	104	95	387	511	361
Palencia.....	1172	457	223	234	32	683	43	28	224	241	147
Salamanca.....	2612	1147	637	510	136	1329	224	181	375	312	237
Segovia.....	1167	549	267	282	30	588	37	36	111	234	170
Soria.....	623	244	88	156	64	315	58	57	66	84	50
Valladolid.....	3172	1378	766	612	100	1694	143	113	573	463	402
Zamora.....	1398	655	369	286	-	743	-	-	234	310	199
Cataluña.....	32708	17785	10372	7413	43	14880	144	143	5371	5026	4196
Barcelona.....	21407	11715	6966	4749	29	9663	87	113	3661	3218	2584
Gerona.....	3884	2222	1285	937	-	1662	22	6	542	579	513
Lérida.....	1687	835	475	360	-	852	2	1	285	304	260
Tarragona.....	5730	3013	1646	1367	14	2703	33	23	883	925	839
Comunidad Valenciana.....	23793	14004	8300	5704	371	9418	970	813	3089	2543	2003
Alicante.....	..	4648	2707	1941	77
Castellón.....	..	2045	1196	849	25
Valencia.....	..	7311	4397	2914	269
Extremadura.....	6753	3709	2071	1638	187	2857	183	128	917	939	690
Badajoz.....	3420	1890	1049	841	61	1469	71	30	477	497	394
Cáceres.....	3333	1819	1022	797	126	1388	112	98	440	442	296
Galicia.....	16997	8117	4328	3789	547	8333	874	640	2252	2565	2002
La Coruña.....	7422	3412	1821	1591	204	3806	342	246	1071	1205	942
Lugo.....	2889	1472	789	683	47	1370	217	116	342	361	334
Orense.....	1390	637	326	311	59	694	64	46	179	245	160
Pontevedra.....	5296	2596	1392	1204	237	2463	251	232	660	754	566
La Rioja.....	2412	1018	554	464	60	1334	52	35	456	396	395
Madrid.....	21497	10426	5874	4552	835	10236	845	814	3192	3036	2349
Murcia.....	8834	4331	2260	2071	456	4047	389	402	1080	1255	921
Navarra.....	3174	1108	431	677	160	1906	121	124	528	560	573
País Vasco.....	5679	1123	204	919	148	4408	195	140	1396	1324	1353
Alava.....	777	183	46	137	-	594	27	27	218	167	155
Guipúzcoa.....	2117	366	119	247	61	1690	90	73	521	516	490
Vizcaya.....	2785	574	39	535	87	2124	78	40	657	641	708
Ceuta y Melilla.....	832	468	251	217	52	312	78	45	60	76	53
Ceuta.....	420	247	136	111	16	157	35	14	28	55	25
Melilla.....	412	221	115	106	36	155	43	31	32	21	28

**88. ALUMNADO, POR CURSO.
CENTROS PRIVADOS. TOTAL.**

**FORMACION PROFESIONAL
(Continúa)**

COMUNIDADES AUTONOMAS Y PROVINCIAS	TOTAL GENERAL		PRIMER GRADO						Complementario de acceso al 2º grado	
			TOTAL		Primero		Segundo			
	Total	Rep.	Total	Rep.	Total	Rep.	Total	Rep.	Total	Rep.
TOTAL GENERAL	264294	34914	162796	23228	86708	10191	76088	13037	2195	293
Andalucía	40924	11670	27566	8594	14611	4320	12955	4274	450	113
Almería	757	168	757	168	416	91	341	77	-	-
Cádiz	7587	1635	5052	1170	2720	626	2332	544	59	3
Córdoba	5301	1456	3381	1053	1726	391	1655	662	99	12
Granada	4541	1808	2873	1112	1577	663	1296	449	147	62
Huelva	1876	691	1565	622	867	301	698	321	-	-
Jaén	2996	696	1874	469	970	214	904	255	38	8
Málaga	7399	2036	4650	1454	2486	709	2164	745	28	16
Sevilla	10467	3180	7414	2546	3849	1325	3565	1221	79	12
Aragón	10420	651	6479	386	3353	97	3126	289	87	8
Huesca	760	16	579	16	312	7	267	9	-	-
Teruel	44	-	44	-	10	-	34	-	-	-
Zaragoza	9616	635	5856	370	3031	90	2825	280	87	8
Asturias	4981	406	3113	223	1668	58	1445	165	-	-
Baleares	2952	260	2305	217	1263	60	1042	157	-	-
Canarias	2517	337	1908	250	1032	86	876	164	-	-
Las Palmas	1468	204	1405	204	784	83	621	121	-	-
Santa Cruz de Tenerife	1049	133	503	46	248	3	255	43	-	-
Cantabria	5577	694	3266	389	1676	95	1590	294	41	7
Castilla-La Mancha	4224	538	2902	330	1415	106	1487	224	47	13
Albacete	463	72	356	49	183	9	173	40	-	-
Ciudad Real	1911	205	1227	107	647	48	580	59	-	-
Cuenca	196	17	196	17	106	5	90	12	-	-
Guadalajara	801	154	471	100	199	28	272	72	47	13
Toledo	853	90	652	57	280	16	372	41	-	-
Castilla y León	15036	1424	8961	750	4554	135	4407	615	259	31
Ávila	124	-	124	-	66	-	58	-	-	-
Burgos	5880	572	2708	280	1315	62	1393	218	221	29
León	1801	143	1142	69	638	13	504	56	-	-
Palencia	740	15	609	15	336	-	273	15	-	-
Salamanca	2065	241	1419	135	735	22	684	113	-	-
Segovia	-	-	-	-	-	-	-	-	-	-
Soria	-	-	-	-	-	-	-	-	-	-
Valladolid	4247	439	2780	237	1390	34	1390	203	38	2
Zamora	179	14	179	14	74	4	105	10	-	-
Cataluña	65325	6278	38475	3978	21620	1776	16855	2202	224	18
Barcelona	59144	5546	34318	3504	19320	1638	14998	1866	224	18
Gerona	788	85	717	78	429	20	288	58	-	-
Lérida	3630	421	2122	213	1135	53	987	160	-	-
Tarragona	1763	226	1318	183	736	65	582	118	-	-
Comunidad Valenciana	22220	4137	16407	3442	8896	1985	7511	1457	166	15
Alicante	4023	804	3581	756	2101	469	1480	287	43	4
Castellón	2362	441	1742	364	873	195	869	169	-	-
Valencia	15835	2892	11084	2322	5922	1321	5162	1001	123	11
Extremadura	1748	95	1420	72	790	25	630	47	-	-
Badajoz	1607	95	1279	72	702	25	577	47	-	-
Cáceres	141	-	141	-	88	-	53	-	-	-
Galicia	11218	835	7167	582	3812	200	3355	382	70	1
La Coruña	4255	372	2548	240	1396	69	1152	171	-	-
Lugo	-	-	-	-	-	-	-	-	-	-
Orense	1176	49	824	48	416	9	408	39	-	-
Pontevedra	5787	414	3795	294	2000	122	1795	172	70	1
La Rioja	1991	181	1507	129	779	19	728	110	-	-
Madrid	34465	2613	20230	1499	10436	426	9794	1073	377	43
Murcia	6101	531	4795	417	2471	131	2324	286	36	1
Navarra	4282	539	2853	325	1431	90	1422	235	25	-
País Vasco	30313	3725	13442	1645	6901	582	6541	1063	413	43
Alava	5253	527	1700	189	878	107	822	82	74	-
Guipúzcoa	9939	1213	4348	546	2213	194	2135	352	65	3
Vizcaya	15121	1985	7394	910	3810	281	3584	629	274	40
Ceuta y Melilla	-	-	-	-	-	-	-	-	-	-
Ceuta	-	-	-	-	-	-	-	-	-	-
Melilla	-	-	-	-	-	-	-	-	-	-

**88. ALUMNADO, POR CURSO.
CENTROS PRIVADOS. TOTAL.**

**FORMACION PROFESIONAL
(Conclusión)**

COMUNIDADES AUTONOMAS Y PROVINCIAS	TOTAL FP-2		SEGUNDO GRADO									
			Régimen General				Reg. Ens. Especializadas					
			Primero		Segundo		Primero		Segundo		Tercero	
			Total	Rep.	Total	Rep.	Total	Rep.	Total	Rep.	Total	Rep.
TOTAL GENERAL	99303	11393	4147	450	3199	442	29606	2716	32971	3140	29380	4645
Andalucía	12908	2963	883	239	859	156	3809	809	3901	892	3456	867
Almería	-	-	-	-	-	-	-	-	-	-	-	-
Cádiz	2476	462	71	21	178	9	802	108	745	124	680	200
Córdoba	1821	391	183	19	114	17	510	84	524	126	490	145
Granada	1521	634	294	147	269	55	369	174	331	153	258	105
Huelva	311	69	-	-	-	-	115	19	101	24	95	26
Jaén	1084	219	48	9	35	12	391	94	340	67	270	37
Málaga	2721	566	33	8	28	13	925	150	891	207	844	188
Sevilla	2974	622	254	35	235	50	697	180	969	191	819	166
Aragón	3854	257	126	1	129	6	1155	33	1208	72	1236	145
Huesca	181	-	-	-	-	-	70	-	58	-	53	-
Teruel	-	-	-	-	-	-	-	-	-	-	-	-
Zaragoza	3673	257	126	1	129	6	1085	33	1150	72	1183	145
Asturias	1868	183	13	-	10	-	390	24	812	90	643	69
Baleares	647	43	32	-	23	5	194	6	196	16	202	16
Canarias	609	87	63	-	-	-	128	5	143	21	275	61
Las Palmas	63	-	63	-	-	-	-	-	-	-	-	-
Santa Cruz de Tenerife	546	87	-	-	-	-	128	5	143	21	275	61
Cantabria	2270	298	38	1	38	2	539	58	849	107	806	130
Castilla-La Mancha	1275	195	69	10	55	16	415	49	374	38	362	82
Albacete	107	23	-	-	-	-	41	8	42	9	24	6
Ciudad Real	684	98	-	-	-	-	246	23	210	19	228	56
Cuenca	-	-	-	-	-	-	-	-	-	-	-	-
Guadalajara	283	41	69	10	55	16	54	6	64	6	41	3
Toledo	201	33	-	-	-	-	74	12	58	4	69	17
Castilla y León	5816	643	179	11	181	36	1563	115	1926	185	1967	296
Ávila	-	-	-	-	-	-	-	-	-	-	-	-
Burgos	2951	263	64	5	88	22	769	41	980	69	1050	126
León	659	74	-	-	-	-	209	20	235	27	215	27
Palencia	131	-	-	-	-	-	55	-	37	-	39	-
Salamanca	646	106	39	2	27	-	159	16	234	48	187	40
Segovia	-	-	-	-	-	-	-	-	-	-	-	-
Soria	-	-	-	-	-	-	-	-	-	-	-	-
Valladolid	1429	200	76	4	66	14	371	38	440	41	476	103
Zamora	-	-	-	-	-	-	-	-	-	-	-	-
Cataluña	26626	2282	454	7	370	27	8972	552	8665	647	8165	1049
Barcelona	24602	2024	454	7	370	27	8276	510	7982	558	7520	922
Gerona	71	7	-	-	-	-	22	-	24	2	25	5
Lérida	1508	208	-	-	-	-	497	36	517	72	494	100
Tarragona	445	43	-	-	-	-	177	6	142	15	126	22
Comunidad Valenciana	5647	680	562	83	81	22	1629	249	2238	110	1137	216
Alicante	399	44	-	6	-	2	-	21	-	10	-	5
Castellón	620	77	-	10	-	2	-	31	-	7	-	27
Valencia	4628	559	-	67	-	18	-	197	-	93	-	184
Extremadura	328	23	-	-	-	-	102	5	89	9	137	9
Badajoz	328	23	-	-	-	-	102	5	89	9	137	9
Cáceres	-	-	-	-	-	-	-	-	-	-	-	-
Galicia	3981	252	274	8	279	9	1031	44	1310	87	1087	104
La Coruña	1707	132	179	1	190	2	420	32	547	48	371	49
Lugo	-	-	-	-	-	-	-	-	-	-	-	-
Orense	352	1	-	-	-	-	71	-	116	1	165	-
Pontevedra	1922	119	95	7	89	7	540	12	647	38	551	55
La Rioja	484	52	-	-	-	-	165	7	160	15	159	30
Madrid	13858	1071	604	43	547	92	3766	175	4728	257	4213	504
Murcia	1270	113	91	2	100	7	353	25	381	42	345	37
Navarra	1404	214	-	-	-	-	493	77	483	39	428	98
País Vasco	16458	2037	759	45	527	64	4902	483	5508	513	4762	932
Alava	3479	338	91	5	27	3	995	82	1220	82	1146	166
Guipúzcoa	5526	664	179	4	104	-	1777	154	1924	147	1542	359
Vizcaya	7453	1035	489	36	396	61	2130	247	2364	284	2074	407
Ceuta y Melilla	-	-	-	-	-	-	-	-	-	-	-	-
Ceuta	-	-	-	-	-	-	-	-	-	-	-	-
Melilla	-	-	-	-	-	-	-	-	-	-	-	-

89. ALUMNADO, POR CURSO.
CENTROS PRIVADOS. MUJERES.

FORMACION PROFESIONAL

COMUNIDADES AUTONOMAS Y PROVINCIAS	TOTAL	PRIMER GRADO			Comple. de acceso al 2º grado	SEGUNDO GRADO					
		Total	Primero	Segundo		TOTAL	REG. GENERAL		REG. ENS. ESPECIALIZADAS		
							Primero	Segundo	Primero	Segundo	Tercero
TOTAL GENERAL	135203	87490	46564	40926	1806	45907	3380	2586	12323	14168	13450
Andalucía	21123	14860	7830	7030	388	5875	742	705	1525	1527	1376
Almería	630	630	352	278	-	-	-	-	-	-	-
Cádiz	3586	2664	1497	1167	51	871	49	115	283	239	185
Córdoba	3216	2038	1002	1036	88	1090	168	107	261	276	278
Granada	2531	1587	860	727	124	820	244	228	134	112	102
Huelva	777	720	394	326	-	57	-	-	21	19	17
Jaén	1006	633	318	315	35	338	40	31	125	76	66
Málaga	3456	2338	1212	1126	23	1095	26	22	358	358	331
Sevilla	5921	4250	2195	2055	67	1604	215	202	343	447	397
Aragón	4708	3052	1568	1484	84	1572	119	122	395	462	474
Huesca	305	232	135	97	-	73	-	-	27	26	20
Teruel	-	-	-	-	-	-	-	-	-	-	-
Zaragoza	4403	2820	1433	1387	84	1499	119	122	368	436	454
Asturias	1938	1477	821	656	-	461	8	4	45	235	169
Baleares	1849	1474	799	675	-	375	29	23	103	98	122
Canarias	1300	1175	634	541	-	125	59	-	1	2	63
Las Palmas	1168	1109	621	488	-	59	59	-	-	-	-
Santa Cruz de Tenerife	132	66	13	53	-	66	-	-	1	2	63
Cantabria	3431	2017	1019	998	35	1379	38	35	321	500	485
Castilla-La Mancha	2349	1729	801	928	47	573	61	46	148	174	144
Albacete	342	273	142	131	-	69	-	-	23	31	15
Ciudad Real	571	405	213	192	-	166	-	-	47	58	61
Cuenca	196	196	106	90	-	-	-	-	-	-	-
Guadalajara	771	459	190	269	47	265	61	46	54	63	41
Toledo	469	396	150	246	-	73	-	-	24	22	27
Castilla y León	7430	4573	2315	2258	235	2622	160	156	527	881	898
Ávila	-	-	-	-	-	-	-	-	-	-	-
Burgos	3145	1439	687	752	199	1507	61	84	321	499	542
León	612	443	259	184	-	169	-	-	33	64	72
Palencia	391	391	222	169	-	-	-	-	-	-	-
Salamanca	951	650	342	308	-	301	36	22	62	92	89
Segovia	-	-	-	-	-	-	-	-	-	-	-
Soria	-	-	-	-	-	-	-	-	-	-	-
Valladolid	2156	1475	733	742	36	645	63	50	111	226	195
Zamora	175	175	72	103	-	-	-	-	-	-	-
Cataluña	34436	20701	11634	9067	165	13570	313	246	4452	4385	4174
Barcelona	30999	18218	10231	7987	165	12616	313	246	4136	4068	3853
Gerona	424	424	265	159	-	-	-	-	-	-	-
Lérida	1970	1214	678	536	-	756	-	-	231	247	278
Tarragona	1043	845	460	385	-	198	-	-	85	70	43
Comunidad Valenciana	9718	7584	4112	3472	77	2057	422	52	261	478	844
Alicante	1655	971	684	20
Castellón	806	404	402	-
Valencia	5123	2737	2386	57
Extremadura	863	785	456	329	-	78	-	-	11	22	45
Badajoz	760	682	387	295	-	78	-	-	11	22	45
Cáceres	103	103	69	34	-	-	-	-	-	-	-
Galicia	6600	4460	2343	2117	63	2077	197	167	558	654	501
La Coruña	2521	1587	872	715	-	934	122	103	246	275	188
Lugo	-	-	-	-	-	-	-	-	-	-	-
Orense	848	643	306	337	-	205	-	-	47	61	97
Pontevedra	3231	2230	1165	1065	63	938	75	64	265	318	216
La Rioja	1064	861	440	421	-	203	-	-	71	72	60
Madrid	17210	10524	5382	5142	332	6354	546	514	1551	1933	1810
Murcia	3742	3035	1554	1481	35	672	75	85	173	181	158
Navarra	2273	1661	872	789	23	589	-	-	220	230	139
Pais Vasco	15169	7522	3984	3538	322	7325	611	431	1961	2334	1988
Alava	2219	926	567	359	66	1227	79	26	343	394	385
Guipúzcoa	4507	2285	1172	1113	64	2158	157	96	612	750	543
Vizcaya	8443	4311	2245	2066	192	3940	375	309	1006	1190	1060
Ceuta y Melilla	-	-	-	-	-	-	-	-	-	-	-
Ceuta	-	-	-	-	-	-	-	-	-	-	-
Melilla	-	-	-	-	-	-	-	-	-	-	-

**90. ALUMNADO, POR EDAD, CURSO Y SEXO.
TODOS LOS CENTROS.**

FORMACION PROFESIONAL

EDAD Y SEXO	TOTAL	PRIMER GRADO		COMPLE- MENTARIA DE ACCESO A 2º GRADO	SEGUNDO GRADO				
		Primero	Segundo		REGIMEN GENERAL		REGIMEN EE. ESPECIALIZADAS		
					Primero	Segundo	Primero	Segundo	Tercero
TOTAL GENERAL	817099	257657	206495	10570	14613	11442	112497	111353	92472
De 14 años	93973	93973	-	-	-	-	-	-	-
De 15 años	148511	80272	68239	-	-	-	-	-	-
De 16 años	141855	43418	59519	1709	291	-	36918	-	-
De 17 años	117679	16414	38200	2265	1808	185	28087	30720	-
De 18 años	100564	6848	17608	1814	2902	1748	18233	24902	26509
De 19 años	67125	4029	7727	1384	2810	2120	9872	17272	21911
De 20 años o más	147392	12703	15202	3398	6802	7389	19387	38459	44052
Del total, repiten	141346	41554	44037	2001	1782	1536	15766	16328	18342
Porcentaje repetidor	17,30	16,13	21,33	18,93	12,19	13,42	14,01	14,66	19,84
MUJERES TOTAL	359161	109257	91513	8604	11770	9194	44070	46045	38708
De 14 años	37878	37878	-	-	-	-	-	-	-
De 15 años	58753	30865	27888	-	-	-	-	-	-
De 16 años	57753	17722	24252	1213	236	-	14330	-	-
De 17 años	50015	7926	16358	1865	1295	146	10383	12042	-
De 18 años	45555	3984	8745	1507	2230	1135	7175	10413	10366
De 19 años	33670	2587	4518	1141	2220	1654	4477	8288	8785
De 20 años o más	75537	8295	9752	2878	5789	6259	7705	15302	19557

**91. ALUMNADO, POR EDAD, CURSO Y SEXO.
CENTROS PUBLICOS.**

EDAD Y SEXO	TOTAL	PRIMER GRADO		COMPLE- MENTARIA DE ACCESO A 2º GRADO	SEGUNDO GRADO				
		Primero	Segundo		REGIMEN GENERAL		REGIMEN EE. ESPECIALIZADAS		
					Primero	Segundo	Primero	Segundo	Tercero
TOTAL GENERAL	552805	170949	130407	8375	10466	8243	82891	78382	63092
De 14 años	61702	61702	-	-	-	-	-	-	-
De 15 años	96257	54724	41533	-	-	-	-	-	-
De 16 años	94306	29804	38065	1572	209	-	24656	-	-
De 17 años	78779	10765	25063	1674	1256	165	20082	19774	-
De 18 años	67687	4148	11503	1351	1779	989	13879	18028	16010
De 19 años	46699	2345	4870	1087	1884	1484	7883	14109	13037
De 20 años o más	107375	7461	9373	2691	5338	5605	16391	26471	34045
Del total, repiten	106432	31363	31000	1708	1332	1094	13050	13188	13697
Porcentaje repetidor	19,25	18,35	23,77	20,39	12,73	13,27	15,74	16,83	21,71
MUJERES TOTAL	223958	62693	50587	6798	8390	6608	31747	31877	25258
De 14 años	22922	22922	-	-	-	-	-	-	-
De 15 años	33760	18182	15578	-	-	-	-	-	-
De 16 años	34510	10060	13594	1164	168	-	9524	-	-
De 17 años	30441	4183	8902	1349	923	132	7302	7650	-
De 18 años	28209	1944	4777	1114	1426	793	5080	7013	6062
De 19 años	22068	1255	2435	892	1510	1189	3492	5738	5557
De 20 años o más	52048	4147	5301	2279	4363	4494	6349	11476	13639

**92. ALUMNADO, POR EDAD, CURSO Y SEXO.
CENTROS PRIVADOS.**

FORMACION PROFESIONAL

EDAD Y SEXO	TOTAL	PRIMER GRADO		COMPLE- MENTARIA DE ACCESO A 2º GRADO	SEGUNDO GRADO				
		Primero	Segundo		REGIMEN GENERAL		REGIMEN EE. ESPECIALIZADAS		
					Primero	Segundo	Primero	Segundo	Tercero
TOTAL GENERAL	264294	86708	76088	2195	4147	3199	29606	32971	29380
De 14 años	32271	32271	-	-	-	-	-	-	-
De 15 años	52254	25548	26706	-	-	-	-	-	-
De 16 años	47549	13614	21454	137	82	-	12262	-	-
De 17 años	38900	5649	13137	591	552	20	8005	10946	-
De 18 años	32877	2700	6105	463	1123	759	4354	6874	10499
De 19 años	20426	1684	2857	297	926	636	1989	3163	8874
De 20 años o más	40017	5242	5829	707	1464	1784	2996	11988	10007
Del total, repiten	34914	10191	13037	293	450	442	2716	3140	4645
Porcentaje repetidor	13,21	11,75	17,13	13,35	10,85	13,82	9,17	9,52	15,81
MUJERES TOTAL	135203	46564	40926	1806	3380	2586	12323	14168	13450
De 14 años	14956	14956	-	-	-	-	-	-	-
De 15 años	24993	12683	12310	-	-	-	-	-	-
De 16 años	23243	7662	10658	49	68	-	4806	-	-
De 17 años	19574	3743	7456	516	372	14	3081	4392	-
De 18 años	17346	2040	3968	393	804	342	2095	3400	4304
De 19 años	11602	1332	2083	249	710	465	985	2550	3228
De 20 años o más	23489	4148	4451	599	1426	1765	1356	3826	5918

**93. ALUMNADO, POR RAMA Y GRADO.
TODOS LOS CENTROS.**

RAMA	TOTAL	PRIMER GRADO	SEGUNDO GRADO		
			TOTAL F.P.2	REGIMEN GENERAL	REGIMEN EE. ESPECIALIZADAS
TOTAL GENERAL	808679	466302	342377	26055	316322
ADMINISTRATIVA Y COMERCIAL	336381	184872	151509	7507	144002
AGRARIA	11213	6481	4732	-	4732
ARTES GRAFICAS	3770	2131	1639	-	1639
AUTOMOCION	53611	36246	17365	40	17325
CONSTRUCCION Y OBRAS	1506	1070	436	-	436
DELINEACION	30680	15735	14945	-	14945
ELECTRICA Y ELECTRONICA	160757	94486	66271	650	65621
HOGAR	21387	11825	9562	90	9472
HOSTELERIA Y TURISMO	12388	7454	4934	675	4259
IMAGEN Y SONIDO	7622	3786	3836	-	3836
MADERA	5182	3615	1567	-	1567
MARITIMO-PESQUERA	1793	1114	679	-	679
METAL	37158	21657	15501	41	15460
MINERA	39	-	39	-	39
MODA Y CONFECCION	4090	2748	1342	55	1287
PELUQUERIA Y ESTETICA	33714	25862	7852	-	7852
PIEL	426	292	134	-	134
QUIMICA	8326	3686	4640	361	4279
SANITARIA	62752	36559	26193	16577	9616
TEXTIL	729	440	289	-	289
VIDRIO Y CERAMICA	297	156	141	59	82
OTROS	6087	6087	-	-	-
NO CONSTA	8771	-	8771	-	8771

94. ALUMNADO, POR RAMA Y GRADO.
CENTROS PUBLICOS.

FORMACION PROFESIONAL

RAMA	TOTAL	PRIMER GRADO	SEGUNDO GRADO		
			TOTAL F.P.2	REGIMEN GENERAL	REGIMEN EE. ESPECIALIZADAS
TOTAL GENERAL	546457	303383	243074	18709	224365
ADMINISTRATIVA Y COMERCIAL	214265	112085	102180	4791	97389
AGRARIA	7009	3395	3614	-	3614
ARTES GRAFICAS	2590	1386	1204	-	1204
AUTOMOCION	42260	28294	13966	30	13936
CONSTRUCCION Y OBRAS	1437	1003	434	-	434
DELINEACION	25739	13092	12647	-	12647
ELECTRICA Y ELECTRONICA	117588	68640	48948	520	48428
HOGAR	7319	3810	3509	41	3468
HOSTELERIA Y TURISMO	10604	6137	4467	553	3914
IMAGEN Y SONIDO	6289	3285	3004	-	3004
MADERA	4454	3138	1316	-	1316
MARITIMO-PESQUERA	1615	1008	607	-	607
METAL	26519	16065	10454	33	10421
MINERA	39	-	39	-	39
MODA Y CONFECCION	3247	1954	1293	55	1238
PELUQUERIA Y ESTETICA	17593	10641	6952	-	6952
PIEL	398	264	134	-	134
QUIMICA	6844	2844	4000	336	3664
SANITARIA	40563	21505	19058	12291	6767
TEXTIL	711	438	273	-	273
VIDRIO Y CERAMICA	252	111	141	59	82
OTROS	4288	4288	-	-	-
NO CONSTA	4834	-	4834	-	4834

95. ALUMNADO, POR RAMA Y GRADO.
CENTROS PRIVADOS.

RAMA	TOTAL	PRIMER GRADO	SEGUNDO GRADO		
			TOTAL F.P.2	REGIMEN GENERAL	REGIMEN EE. ESPECIALIZADAS
TOTAL GENERAL	262222	162919	99303	7346	91957
ADMINISTRATIVA Y COMERCIAL	122116	72787	49329	2716	46613
AGRARIA	4204	3086	1118	-	1118
ARTES GRAFICAS	1180	745	435	-	435
AUTOMOCION	11351	7952	3399	10	3389
CONSTRUCCION Y OBRAS	69	67	2	-	2
DELINEACION	4941	2643	2298	-	2298
ELECTRICA Y ELECTRONICA	43169	25846	17323	130	17193
HOGAR	14068	8015	6053	49	6004
HOSTELERIA Y TURISMO	1784	1317	467	122	345
IMAGEN Y SONIDO	1333	501	832	-	832
MADERA	728	477	251	-	251
MARITIMO-PESQUERA	178	106	72	-	72
METAL	10639	5592	5047	8	5039
MINERA	-	-	-	-	-
MODA Y CONFECCION	843	794	49	-	49
PELUQUERIA Y ESTETICA	16121	15221	900	-	900
PIEL	28	28	-	-	-
QUIMICA	1482	842	640	25	615
SANITARIA	22189	15054	7135	4286	2849
TEXTIL	18	2	16	-	16
VIDRIO Y CERAMICA	45	45	-	-	-
OTROS	1799	1799	-	-	-
NO CONSTA	3937	-	3937	-	3937

96. ALUMNADO QUE TERMINO LOS ESTUDIOS, POR GRADO Y SEXO.
TODOS LOS CENTROS.

FORMACION PROFESIONAL

COMUNIDADES AUTONOMAS Y PROVINCIAS	TOTAL	PRIMER GRADO		SEGUNDO GRADO				
		TOTAL	Mujeres	TOTAL	REG. GENERAL		ENS. ESPECIALIZADAS	
					TOTAL	Mujeres	TOTAL	Mujeres
TOTAL GENERAL (*)	169649	105870	51299	63779	6701	5510	57078	24581
Andalucía	31267	20188	7742	11079	1706	1397	9373	3158
Almería	1919	1322	502	597	81	33	516	170
Cádiz	5702	3708	1375	1994	298	252	1696	574
Córdoba	3325	2075	837	1250	237	204	1013	385
Granada	3218	1877	806	1341	328	277	1013	269
Huelva	2003	1219	432	784	180	140	604	206
Jaén	2351	1466	516	885	147	127	738	233
Málaga	4853	3225	1259	1628	145	127	1483	508
Sevilla	7896	5296	2015	2600	290	237	2310	813
Aragón	7518	5020	2202	2498	383	315	2115	958
Huesca	1109	772	345	337	27	17	310	146
Teruel	478	344	133	134	22	2	112	49
Zaragoza	5931	3904	1724	2027	334	296	1693	763
Asturias	5315	3178	1632	2137	178	160	1959	770
Baleares	2652	1916	1121	736	102	89	634	276
Canarias	6974	4368	2300	2606	377	288	2229	963
Las Palmas	4054	2681	1459	1373	256	215	1117	431
Santa Cruz de Tenerife	2920	1687	841	1233	121	73	1112	532
Cantabria	3292	2120	1251	1172	105	100	1067	534
Castilla-La Mancha	6213	3962	2104	2251	399	356	1852	840
Albacete	1371	880	487	491	100	85	391	173
Ciudad Real	2042	1305	622	737	145	135	592	257
Cuenca	448	312	171	136	-	-	136	71
Guadalajara	654	382	239	272	99	88	173	89
Toledo	1698	1083	585	615	55	48	560	250
Castilla y León	12197	7459	3684	4738	597	526	4141	1902
Ávila	506	316	128	190	-	-	190	105
Burgos	2649	1437	722	1212	113	97	1099	605
León	2085	1276	725	809	87	84	722	271
Palencia	822	521	268	301	39	38	262	75
Salamanca	1862	1219	660	643	171	152	472	226
Segovia	590	384	207	206	28	27	178	97
Soria	380	284	132	96	39	33	57	21
Valladolid	2522	1574	654	948	120	95	828	332
Zamora	781	448	188	333	-	-	333	170
Cataluña	32719	21716	10776	11003	-	-	11003	5553
Barcelona	26026	17257	8720	8769	-	-	8769	4472
Gerona	2124	1484	631	640	-	-	640	320
Lérida	1978	1242	605	736	-	-	736	347
Tarragona	2591	1733	820	858	-	-	858	414
Comunidad Valenciana
Alicante
Castellón
Valencia
Extremadura	3764	2512	1323	1252	107	87	1145	595
Badajoz	2346	1545	761	801	39	32	762	392
Cáceres	1418	967	562	451	68	55	383	203
Galicia	12362	7406	3729	4956	756	531	4200	1835
La Coruña	5572	3139	1550	2433	392	270	2041	915
Lugo	1401	859	412	542	112	86	430	217
Orense	1312	804	468	508	82	47	426	179
Pontevedra	4077	2604	1299	1473	170	128	1303	524
La Rioja	1690	1097	603	593	26	25	567	270
Madrid	21596	12313	6239	9283	824	737	8459	3285
Murcia	6551	4353	2504	2198	429	360	1769	787
Navarra	3495	2304	1214	1191	105	21	1086	578
Pais Vasco	11374	5534	2631	5840	557	475	5283	2194
Alava	1520	649	359	871	55	45	816	376
Guipúzcoa	4024	1964	935	2060	158	142	1902	775
Vizcaya	5830	2921	1337	2909	344	288	2565	1043
Ceuta y Melilla	670	424	244	246	50	43	196	83
Ceuta	211	163	97	48	13	10	35	18
Melilla	459	261	147	198	37	33	161	65

(*) No se corresponde con el TOTAL NACIONAL, ya que faltan datos de alguna comunidad.

97. ALUMNADO QUE TERMINO LOS ESTUDIOS, POR GRADO Y SEXO.
CENTROS PUBLICOS.

FORMACION PROFESIONAL

COMUNIDADES AUTONOMAS Y PROVINCIAS	TOTAL	PRIMER GRADO		SEGUNDO GRADO				
		TOTAL	Mujeres	TOTAL	REG. GENERAL		ENS. ESPECIALIZADAS	
					TOTAL	Mujeres	TOTAL	Mujeres
TOTAL GENERAL (*)	105219	63335	26682	41884	4766	3876	37118	14987
Andalucía	20929	12793	3847	8136	1190	968	6946	2228
Almería	1670	1073	300	597	81	33	516	170
Cádiz	3812	2386	687	1426	214	194	1212	423
Córdoba	1994	1130	253	864	153	126	711	230
Granada	2183	1146	417	1037	191	163	846	210
Huelva	1606	880	287	726	180	140	546	200
Jaén	1589	919	334	670	120	105	550	181
Málaga	3093	2045	700	1048	132	117	916	309
Sevilla	4982	3214	869	1768	119	90	1649	505
Aragón	4474	2903	1130	1571	286	224	1285	639
Huesca	856	563	252	293	27	17	266	126
Teruel	445	311	133	134	22	2	112	49
Zaragoza	3173	2029	745	1144	237	205	907	464
Asturias	3954	2230	1091	1724	178	160	1546	663
Baleares	1805	1248	673	557	86	73	471	181
Canarias	6039	3588	1754	2451	377	288	2074	926
Las Palmas	3400	2027	944	1373	256	215	1117	431
Santa Cruz de Tenerife	2639	1561	810	1078	121	73	957	495
Cantabria	1703	1106	517	597	80	76	517	184
Castilla-La Mancha	5052	3071	1538	1981	356	318	1625	737
Albacete	1270	797	416	473	100	85	373	160
Ciudad Real	1510	891	447	619	145	135	474	225
Cuenca	411	275	134	136	-	-	136	71
Guadalajara	448	252	111	196	56	50	140	56
Toledo	1413	856	430	557	55	48	502	225
Castilla y León	8251	5036	2401	3215	473	415	2742	1182
Ávila	471	281	128	190	-	-	190	105
Burgos	920	563	245	357	60	47	297	141
León	1568	920	541	648	87	84	561	224
Palencia	607	341	161	266	39	38	227	75
Salamanca	1367	848	462	519	153	136	366	145
Segovia	590	384	207	206	28	27	178	97
Soria	380	284	132	96	39	33	57	21
Valladolid	1567	967	337	600	67	50	533	204
Zamora	781	448	188	333	-	-	333	170
Cataluña	15431	10297	4282	5134	-	-	5134	2273
Barcelona	10395	6997	2898	3398	-	-	3398	1421
Gerona	1896	1287	512	609	-	-	609	320
Lérida	948	624	254	324	-	-	324	133
Tarragona	2192	1389	618	803	-	-	803	399
Comunidad Valenciana
Alicante
Castellón
Valencia
Extremadura	3294	2150	1142	1144	107	87	1037	555
Badajoz	1932	1239	625	693	39	32	654	352
Cáceres	1362	911	517	451	68	55	383	203
Galicia	9232	5310	2370	3922	563	425	3359	1419
La Coruña	4354	2483	1140	1871	246	199	1625	693
Lugo	1401	859	412	542	112	86	430	217
Orense	928	480	200	448	82	47	366	133
Pontevedra	2549	1488	618	1061	123	93	938	376
La Rioja	1218	720	390	498	26	25	472	233
Madrid	11875	6283	2700	5592	407	360	5185	1827
Murcia	4998	3093	1635	1905	342	286	1563	670
Navarra	2245	1307	556	938	105	21	833	430
País Vasco	4049	1776	412	2273	140	107	2133	757
Alava	288	116	57	172	28	19	144	84
Guipúzcoa	1569	699	158	870	67	56	803	282
Vizcaya	2192	961	197	1231	45	32	1186	391
Ceuta y Melilla	670	424	244	246	50	43	196	83
Ceuta	211	163	97	48	13	10	35	18
Melilla	459	261	147	198	37	33	161	65

(*) No se corresponde con el TOTAL NACIONAL, ya que faltan datos de alguna comunidad.

98. ALUMNADO QUE TERMINO LOS ESTUDIOS, POR GRADO Y SEXO.
CENTROS PRIVADOS.

FORMACION PROFESIONAL

COMUNIDADES AUTONOMAS Y PROVINCIAS	TOTAL	PRIMER GRADO		SEGUNDO GRADO				
		TOTAL	Mujeres	TOTAL	REG. GENERAL		ENS. ESPECIALIZADAS	
					TOTAL	Mujeres	TOTAL	Mujeres
TOTAL GENERAL (*)	64430	42535	24617	21895	1935	1634	19960	9594
Andalucía	10338	7395	3895	2943	516	429	2427	930
Almería	249	249	202	-	-	-	-	-
Cádiz	1890	1322	688	568	84	58	484	151
Córdoba	1331	945	584	386	84	78	302	155
Granada	1035	731	389	304	137	114	167	59
Huelva	397	339	145	58	-	-	58	6
Jaén	762	547	182	215	27	22	188	52
Málaga	1760	1180	559	580	13	10	567	199
Sevilla	2914	2082	1146	832	171	147	661	308
Aragón	3044	2117	1072	927	97	91	830	319
Huesca	253	209	93	44	-	-	44	20
Teruel	33	33	-	-	-	-	-	-
Zaragoza	2758	1875	979	883	97	91	786	299
Asturias	1361	948	541	413	-	-	413	107
Baleares	847	668	448	179	16	16	163	95
Canarias	935	780	546	155	-	-	155	37
Las Palmas	654	654	515	-	-	-	-	-
Santa Cruz de Tenerife	281	126	31	155	-	-	155	37
Cantabria	1589	1014	734	575	25	24	550	350
Castilla-La Mancha	1161	891	566	270	43	38	227	103
Albacete	101	83	71	18	-	-	18	13
Ciudad Real	532	414	175	118	-	-	118	32
Cuenca	37	37	37	-	-	-	-	-
Guadalajara	206	130	128	76	43	38	33	33
Toledo	285	227	155	58	-	-	58	25
Castilla y León	3946	2423	1283	1523	124	111	1399	720
Ávila	35	35	-	-	-	-	-	-
Burgos	1729	874	477	855	53	50	802	464
León	517	356	184	161	-	-	161	47
Palencia	215	180	107	35	-	-	35	-
Salamanca	495	371	198	124	18	16	106	81
Segovia	-	-	-	-	-	-	-	-
Soria	-	-	-	-	-	-	-	-
Valladolid	955	607	317	348	53	45	295	128
Zamora	-	-	-	-	-	-	-	-
Cataluña	17288	11419	6494	5869	-	-	5869	3280
Barcelona	15631	10260	5822	5371	-	-	5371	3051
Gerona	228	197	119	31	-	-	31	-
Lérida	1030	618	351	412	-	-	412	214
Tarragona	399	344	202	55	-	-	55	15
Comunidad Valenciana
Alicante
Castellón
Valencia
Extremadura	470	362	181	108	-	-	108	40
Badajoz	414	306	136	108	-	-	108	40
Cáceres	56	56	45	-	-	-	-	-
Galicia	3130	2096	1359	1034	193	106	841	416
La Coruña	1218	656	410	562	146	71	416	222
Lugo	-	-	-	-	-	-	-	-
Orense	384	324	268	60	-	-	60	46
Pontevedra	1528	1116	681	412	47	35	365	148
La Rioja	472	377	213	95	-	-	95	37
Madrid	9721	6030	3539	3691	417	377	3274	1458
Murcia	1553	1260	869	293	87	74	206	117
Navarra	1250	997	658	253	-	-	253	148
País Vasco	7325	3758	2219	3567	417	368	3150	1437
Alava	1232	533	302	699	27	26	672	292
Guipúzcoa	2455	1265	777	1190	91	86	1099	493
Vizcaya	3638	1960	1140	1678	299	256	1379	652
Ceuta y Melilla	-	-	-	-	-	-	-	-
Ceuta	-	-	-	-	-	-	-	-
Melilla	-	-	-	-	-	-	-	-

(*) No se corresponde con el TOTAL NACIONAL, ya que faltan datos de alguna comunidad.

COMUNIDADES AUTONOMAS Y PROVINCIAS	RESIDENCIA		COMEDOR		TRANSPORTE (Promedio diario)	BIBLIOTECAS	
	Plazas	Usuarios	Plazas	Usuarios		Centros	N.º de volumenes
TOTAL GENERAL (*)	17238	12847	43630	23512	61203	922	2145771
Andalucía
Almería.....
Cádiz.....
Córdoba.....
Granada.....
Huelva.....
Jaén.....
Málaga.....
Sevilla.....
Aragón	2450	2354	4190	3690	2765	58	114344
Huesca.....	1115	1000	830	1226	395	11	32985
Teruel.....	288	45	336	335	363	7	13645
Zaragoza.....	1047	1309	3024	2129	2007	40	67714
Asturias	757	514	2220	989	5065	37	116641
Baleares	36	6	1326	408	2324	24	67375
Canarias	572	517	680	200	6578	28	99573
Las Palmas.....	520	440	380	200	3080	14	62677
Santa Cruz de Tenerife.....	52	77	300	-	3498	14	36896
Cantabria	373	149	1120	331	1966	20	44892
Castilla-La Mancha	1534	1359	3476	1870	5449	56	146481
Albacete.....	688	301	1310	683	719	9	41103
Ciudad Real.....	313	184	565	321	2393	19	32840
Cuenca.....	235	316	235	275	304	6	13086
Guadalajara.....	110	100	115	115	-	9	20723
Toledo.....	188	458	1251	476	2033	13	38729
Castilla y León	1843	1486	2726	2036	4013	104	242994
Ávila.....	120	94	120	108	665	5	10010
Burgos.....	340	299	438	268	293	17	45390
León.....	303	230	666	418	996	27	48240
Palencia.....	259	213	280	211	431	13	17815
Salamanca.....	313	266	330	277	370	17	37767
Segovia.....	0	0	280	280	277	3	5904
Soria.....	148	112	232	196	202	6	11483
Valladolid.....	170	137	190	143	747	11	26980
Zamora.....	190	135	190	135	32	5	39405
Cataluña	3118	1324	13562	6444	5115	222	511568
Barcelona.....	474	217	6409	2718	2447	154	370726
Gerona.....	114	84	1198	791	658	14	36555
Lérida.....	1151	499	2121	1087	1598	30	52645
Tarragona.....	1379	524	3834	1848	412	24	51642
Comunidad Valenciana
Alicante.....
Castellón.....
Valencia.....
Extremadura	646	385	580	457	2973	36	85557
Badajoz.....	460	251	380	312	2072	22	48192
Cáceres.....	186	134	200	145	901	14	37365
Galicia	1483	1026	4137	1422	9347	75	110376
La Coruña.....	1054	693	3208	872	4160	29	54061
Lugo.....	-	-	20	12	1159	14	12114
Orense.....	170	87	205	125	886	13	12439
Pontevedra.....	259	246	704	413	3142	19	31762
La Rioja	1091	269	1286	1108	1179	9	36264
Madrid	936	2306	2524	1903	3234	84	248701
Murcia	393	348	835	431	4215	39	50348
Navarra	663	452	1457	1006	3068	22	56866
País Vasco	1343	352	3511	1217	3912	105	204966
Alava.....	118	57	289	130	326	12	20198
Guipúzcoa.....	828	210	1549	496	2025	38	91438
Vizcaya.....	397	85	1673	591	1561	55	93330
Ceuta y Melilla	-	-	-	-	-	3	8825
Ceuta.....	-	-	-	-	-	2	4025
Melilla.....	-	-	-	-	-	1	4800

(*) No se corresponde con el TOTAL NACIONAL, ya que faltan datos de algunas comunidades.

100. ALUMNADO, POR CICLO Y CURSO.
 TODOS LOS CENTROS. TOTAL.

REFORMA DE LAS
 ENSEÑANZAS MEDIAS

COMUNIDADES AUTONOMAS Y PROVINCIAS	TOTAL		PRIMER CICLO						SEGUNDO CICLO					
			PRIMERO		SEGUNDO		TOTAL		PRIMERO		SEGUNDO		TOTAL	
	Total	Repite	Total	Repite	Total	Repite	Total	Repite	Total	Repite	Total	Repite	Total	Repite
TOTAL GENERAL	67537	6525	31111	2173	18329	2580	49440	4753	10230	992	7867	780	18097	1772
Andalucía	9854	1734	4909	782	2185	533	7094	1315	1480	268	1280	151	2760	419
Almería.....	883	132	417	51	229	46	646	97	113	17	124	18	237	35
Cádiz.....	1479	267	779	108	301	92	1080	200	200	40	199	27	399	67
Córdoba.....	638	71	472	42	93	20	565	62	42	8	31	1	73	9
Granada.....	966	158	454	57	230	55	684	112	164	22	118	24	282	46
Huelva.....	507	98	230	39	113	29	343	68	98	20	66	10	164	30
Jaén.....	1007	166	589	76	197	54	786	130	118	14	103	22	221	36
Málaga.....	1737	334	790	150	386	77	1176	227	252	80	309	27	561	107
Sevilla.....	2637	508	1178	259	636	160	1814	419	493	67	330	22	823	89
Aragón.....	2160	160	1356	65	370	52	1726	117	260	14	174	29	434	43
Huesca.....	207	21	86	9	60	6	146	15	30	1	31	5	61	6
Teruel.....	442	50	214	20	96	20	310	40	91	4	41	6	132	10
Zaragoza.....	1511	89	1056	36	214	26	1270	62	139	9	102	18	241	27
Asturias.....	1921	164	855	44	539	50	1394	94	296	49	231	21	527	70
Baleares.....	1240	82	693	26	271	25	964	51	169	11	107	20	276	31
Canarias.....	2139	254	636	56	596	97	1232	153	406	30	501	71	907	101
Las Palmas.....	1340	151	421	28	383	68	804	96	226	18	310	37	536	55
Santa Cruz de Tenerife.....	799	103	215	28	213	29	428	57	180	12	191	34	371	46
Cantabria.....	453	15	236	6	94	5	330	11	84	4	39	-	123	4
Castilla-La Mancha.....	1377	139	613	45	348	56	961	101	236	16	180	22	416	38
Albacete.....	572	74	311	28	109	21	420	49	73	7	79	18	152	25
Ciudad Real.....	10	2	-	-	-	-	-	-	-	-	10	2	10	2
Cuenca.....	132	17	53	6	38	10	91	16	18	-	23	1	41	1
Guadalajara.....	370	18	134	2	112	14	246	16	82	1	42	1	124	2
Toledo.....	293	28	115	9	89	11	204	20	63	8	26	-	89	8
Castilla y León.....	4132	441	1751	156	1071	150	2822	306	758	83	552	52	1310	135
Ávila.....	50	5	-	-	-	-	-	-	28	2	22	3	50	5
Burgos.....	282	54	110	21	77	12	187	33	47	7	48	14	95	21
León.....	1330	98	696	40	311	40	1007	80	202	13	121	5	323	18
Palencia.....	301	59	132	16	72	22	204	38	56	12	41	9	97	21
Salamanca.....	333	44	100	5	90	18	190	23	82	14	61	7	143	21
Segovia.....	346	57	126	18	79	21	205	39	79	13	62	5	141	18
Soria.....	307	21	140	12	109	5	249	17	28	-	30	4	58	4
Valladolid.....	1154	101	447	44	333	32	780	76	236	22	138	3	374	25
Zamora.....	29	2	-	-	-	-	-	-	-	-	29	2	29	2
Cataluña.....	9047	418	3907	15	2815	288	6722	303	1429	63	896	52	2325	115
Barcelona.....	8477	399	3618	15	2667	277	6285	292	1341	57	851	50	2192	107
Gerona.....	305	-	200	-	77	-	277	-	28	-	-	-	28	-
Lérida.....	265	19	89	-	71	11	160	11	60	6	45	2	105	8
Tarragona.....	-	-	-	-	-	-	-	-	-	-	-	-	-	-
Comunidad Valenciana.....	5134	519	1644	115	1368	192	3012	307	1185	118	937	94	2122	212
Alicante.....	2125	..	659	..	557	..	1216	..	480	..	429	..	909	..
Castellón.....	533	..	194	..	128	..	322	..	97	..	114	..	211	..
Valencia.....	2476	..	791	..	683	..	1474	..	608	..	394	..	1002	..
Extremadura.....	1134	116	440	46	245	44	685	90	219	19	230	7	449	26
Badajoz.....	777	75	265	21	208	34	473	55	178	17	126	3	304	20
Cáceres.....	357	41	175	25	37	10	212	35	41	2	104	4	145	6
Galicia.....	1449	149	567	40	491	70	1058	110	226	23	165	16	391	39
La Coruña.....	997	..	482	..	252	..	734	..	145	..	118	..	263	..
Lugo.....	44	..	16	..	18	..	34	..	-	..	10	..	10	..
Orense.....	302	..	50	..	203	..	253	..	24	..	25	..	49	..
Pontevedra.....	106	..	19	..	18	..	37	..	57	..	12	..	69	..
La Rioja.....	70	10	-	-	6	6	6	6	43	2	21	2	64	4
Madrid.....	4637	487	1919	177	1265	137	3184	314	866	78	587	95	1453	173
Murcia.....	540	71	112	8	84	29	196	37	156	20	188	14	344	34
Navarra.....	1434	138	862	63	298	48	1160	111	154	14	120	13	274	27
País Vasco.....	20540	1605	10484	521	6202	793	16686	1314	2226	170	1628	121	3854	291
Alava.....	4107	240	2016	63	1369	128	3385	191	402	24	320	25	722	49
Guipúzcoa.....	8486	751	3945	264	2705	373	6650	637	1077	81	759	33	1836	114
Vizcaya.....	7947	614	4523	194	2128	292	6651	486	747	65	549	63	1296	128
Ceuta y Melilla.....	276	23	127	8	81	5	208	13	37	10	31	-	68	10
Ceuta.....	276	23	127	8	81	5	208	13	37	10	31	-	68	10
Melilla.....	-	-	-	-	-	-	-	-	-	-	-	-	-	-

**101. ALUMNADO, POR CICLO Y CURSO.
TODOS LOS CENTROS. MUJERES.**

**REFORMA DE LAS
ENSEÑANZAS MEDIAS**

COMUNIDADES AUTONOMAS Y PROVINCIAS	TOTAL		PRIMER CICLO						SEGUNDO CICLO					
			PRIMERO		SEGUNDO		TOTAL		PRIMERO		SEGUNDO		TOTAL	
	Total	Repite	Total	Repite	Total	Repite	Total	Repite	Total	Repite	Total	Repite	Total	Repite
TOTAL GENERAL	31504	2887	14344	1029	8472	1104	22816	2133	4778	425	3910	329	8688	754
Andalucía	5131	925	2619	418	1133	276	3752	694	662	144	717	87	1379	231
Almería.....	460	72	220	28	119	25	339	53	56	8	65	11	121	19
Cádiz.....	752	141	409	56	154	47	563	103	85	24	104	14	189	38
Córdoba.....	331	37	249	22	49	11	298	33	17	4	16	-	33	4
Granada.....	502	84	242	30	120	29	362	59	72	12	68	13	140	25
Huelva.....	298	58	126	22	68	17	194	39	54	11	50	8	104	19
Jaén.....	531	90	317	41	101	27	418	68	53	8	60	14	113	22
Málaga.....	924	175	436	80	205	40	641	120	109	40	174	15	283	55
Sevilla.....	1333	268	620	139	317	80	937	219	216	37	180	12	396	49
Aragón.....	1028	71	626	39	184	24	810	63	142	4	76	4	218	8
Huesca.....	99	10	45	7	28	2	73	9	15	-	11	1	26	1
Teruel.....	266	22	137	10	55	9	192	19	52	2	22	1	74	3
Zaragoza.....	663	39	444	22	101	13	545	35	75	2	43	2	118	4
Asturias.....	875	65	362	19	255	20	617	39	164	20	94	6	258	26
Balears.....	538	29	282	6	115	10	397	16	86	4	55	9	141	13
Canarias.....	1122	119	321	24	317	47	638	71	219	19	265	29	484	48
Las Palmas.....	685	69	205	10	202	29	407	39	119	12	159	18	278	30
Santa Cruz de Tenerife.....	437	50	116	14	115	18	231	32	100	7	106	11	206	18
Cantabria.....	195	3	108	-	34	1	142	1	34	2	19	-	53	2
Castilla-La Mancha.....	692	41	323	15	162	15	485	30	128	5	79	6	207	11
Albacete.....	312	30	171	9	60	12	231	21	46	3	35	6	81	9
Ciudad Real.....	3	-	-	-	-	-	-	-	-	-	3	-	3	-
Cuenca.....	54	7	23	5	17	2	40	7	4	-	10	-	14	-
Guadalajara.....	174	-	68	-	48	-	116	-	41	-	17	-	58	-
Toledo.....	149	4	61	1	37	1	98	2	37	2	14	-	51	2
Castilla y León.....	2019	160	838	63	495	47	1333	110	377	30	309	20	686	50
Ávila.....	29	1	-	-	-	-	-	-	14	-	15	1	29	1
Burgos.....	141	25	53	7	40	7	93	14	21	2	27	9	48	11
León.....	668	33	346	18	145	10	491	28	111	5	66	-	177	5
Palencia.....	129	20	62	7	26	8	88	15	21	2	20	3	41	5
Salamanca.....	126	14	31	2	21	6	52	8	37	6	37	-	74	6
Segovia.....	165	18	54	7	44	3	98	10	35	5	32	3	67	8
Soria.....	160	10	78	6	55	1	133	7	13	-	14	3	27	3
Valladolid.....	589	38	214	16	164	12	378	28	125	10	86	-	211	10
Zamora.....	12	1	-	-	-	-	-	-	-	-	12	1	12	1
Cataluña.....	3942	168	1624	8	1205	103	2829	111	667	24	446	33	1113	57
Barcelona.....	3667	159	1494	8	1133	98	2627	106	624	20	416	33	1040	53
Gerona.....	145	-	94	-	34	-	128	-	17	-	-	-	17	-
Lérida.....	130	9	36	-	38	5	74	5	26	4	30	-	56	4
Tarragona.....	-	-	-	-	-	-	-	-	-	-	-	-	-	-
Comunidad Valenciana.....	2412	218	1110	78	650	84	1760	162	362	33	290	23	652	56
Alicante.....
Castellón.....
Valencia.....
Extremadura.....	591	55	227	22	144	21	371	43	110	10	110	2	220	12
Badajoz.....	423	37	145	11	123	16	268	27	96	9	59	1	155	10
Cáceres.....	168	18	82	11	21	5	103	16	14	1	51	1	65	2
Galicia.....	681	62	309	22	184	24	493	46	103	9	85	7	188	16
La Coruña.....
Lugo.....
Orense.....
Pontevedra.....
La Rioja.....	22	2	-	-	1	1	1	1	13	1	8	-	21	1
Madrid.....	2228	200	879	83	610	52	1489	135	415	28	324	37	739	65
Murcia.....	252	31	61	4	35	14	96	18	68	7	88	6	156	13
Navarra.....	733	57	421	23	167	26	588	49	88	2	57	6	145	8
País Vasco.....	8897	671	4165	201	2743	338	6908	539	1119	78	870	54	1989	132
Alava.....	2095	123	927	23	683	70	1610	93	265	14	220	16	485	30
Guipúzcoa.....	3675	325	1586	107	1176	165	2762	272	516	37	397	16	913	53
Vizcaya.....	3127	223	1652	71	884	103	2536	174	338	27	253	22	591	49
Ceuta y Melilla.....	146	10	69	4	38	1	107	5	21	5	18	-	39	5
Ceuta.....	146	10	69	4	38	1	107	5	21	5	18	-	39	5
Melilla.....	-	-	-	-	-	-	-	-	-	-	-	-	-	-

102. ALUMNADO, POR CICLO Y CURSO.
CENTROS PUBLICOS. TOTAL.

REFORMA DE LAS
ENSEÑANZAS MEDIAS

COMUNIDADES AUTONOMAS Y PROVINCIAS	TOTAL		PRIMER CICLO						SEGUNDO CICLO					
			PRIMERO		SEGUNDO		TOTAL		PRIMERO		SEGUNDO		TOTAL	
	Total	Repite	Total	Repite	Total	Repite	Total	Repite	Total	Repite	Total	Repite	Total	Repite
TOTAL GENERAL	48995	5202	23750	1867	12023	1933	35773	3800	7459	806	5763	596	13222	1402
Andalucía	8921	1613	4281	726	1999	493	6280	1219	1409	255	1232	139	2641	394
Almería.....	883	132	417	51	229	46	646	97	113	17	124	18	237	35
Cádiz.....	1409	267	709	108	301	92	1010	200	200	40	199	27	399	67
Córdoba.....	612	71	446	42	93	20	539	62	42	8	31	1	73	9
Granada.....	739	110	338	38	164	40	502	78	143	14	94	18	237	32
Huelva.....	467	98	190	39	113	29	303	68	98	20	66	10	164	30
Jaén.....	634	111	375	48	112	38	487	86	68	9	79	16	147	25
Málaga.....	1704	334	757	150	386	77	1143	227	252	80	309	27	561	107
Sevilla.....	2473	490	1049	250	601	151	1650	401	493	67	330	22	823	89
Aragón.....	2124	156	1332	61	358	52	1690	113	260	14	174	29	434	43
Huesca.....	207	21	86	9	60	6	146	15	30	1	31	5	61	6
Teruel.....	442	50	214	20	96	20	310	40	91	4	41	6	132	10
Zaragoza.....	1475	85	1032	32	202	26	1234	58	139	9	102	18	241	27
Asturias.....	1921	164	855	44	539	50	1394	94	296	49	231	21	527	70
Baleares.....	1240	82	693	26	271	25	964	51	169	11	107	20	276	31
Canarias.....	2139	254	636	56	596	97	1232	153	406	30	501	71	907	101
Las Palmas.....	1340	151	421	28	383	68	804	96	226	18	310	37	536	55
Santa Cruz de Tenerife.....	799	103	215	28	213	29	428	57	180	12	191	34	371	46
Cantabria.....	453	15	236	6	94	5	330	11	84	4	39	-	123	4
Castilla-La Mancha.....	1377	139	613	45	348	56	961	101	236	16	180	22	416	38
Albacete.....	572	74	311	28	109	21	420	49	73	7	79	18	152	25
Ciudad Real.....	10	2	-	-	-	-	-	-	-	-	10	2	10	2
Cuenca.....	132	17	53	6	38	10	91	16	18	-	23	1	41	1
Guadalajara.....	370	18	134	2	112	14	246	16	82	1	42	1	124	2
Toledo.....	293	28	115	9	89	11	204	20	63	8	26	-	89	8
Castilla y León.....	3759	425	1581	155	947	145	2528	300	711	76	520	49	1231	125
Ávila.....	50	5	-	-	-	-	-	-	28	2	22	3	50	5
Burgos.....	247	50	90	20	62	9	152	29	47	7	48	14	95	21
León.....	1330	98	696	40	311	40	1007	80	202	13	121	5	323	18
Palencia.....	301	59	132	16	72	22	204	38	56	12	41	9	97	21
Salamanca.....	333	44	100	5	90	18	190	23	82	14	61	7	143	21
Segovia.....	346	57	126	18	79	21	205	39	79	13	62	5	141	18
Soria.....	307	21	140	12	109	5	249	17	28	-	30	4	58	4
Valladolid.....	816	89	297	44	224	30	521	74	189	15	106	-	295	15
Zamora.....	29	2	-	-	-	-	-	-	-	-	29	2	29	2
Cataluña.....	5401	265	2788	11	1570	173	4358	184	671	44	372	37	1043	81
Barcelona.....	4831	246	2499	11	1422	162	3921	173	583	38	327	35	910	73
Gerona.....	305	-	200	-	77	-	277	-	28	-	-	-	28	-
Lérida.....	265	19	89	-	71	11	160	11	60	6	45	2	105	8
Tarragona.....	-	-	-	-	-	-	-	-	-	-	-	-	-	-
Comunidad Valenciana.....	3763	419	1219	98	960	154	2179	252	892	98	692	69	1584	167
Alicante.....	2125	..	659	..	557	..	1216	..	480	..	429	..	909	..
Castellón.....	467	..	173	..	109	..	282	..	85	..	100	..	185	..
Valencia.....	1171	..	387	..	294	..	681	..	327	..	163	..	490	..
Extremadura.....	1134	116	440	46	245	44	685	90	219	19	230	7	449	26
Badajoz.....	777	75	265	21	208	34	473	55	178	17	126	3	304	20
Cáceres.....	357	41	175	25	37	10	212	35	41	2	104	4	145	6
Galicia.....	1298	148	502	40	435	70	937	110	206	23	155	15	361	38
La Coruña.....	846	..	417	..	196	..	613	..	125	..	108	..	233	..
Lugo.....	44	..	16	..	18	..	34	..	-	..	10	..	10	..
Orense.....	302	..	50	..	203	..	253	..	24	..	25	..	49	..
Pontevedra.....	106	..	19	..	18	..	37	..	57	..	12	..	69	..
La Rioja.....	70	10	-	-	6	6	6	6	43	2	21	2	64	4
Madrid.....	2722	282	1204	113	730	72	1934	185	498	48	290	49	788	97
Murcia.....	540	71	112	8	84	29	196	37	156	20	188	14	344	34
Navarra.....	1434	138	862	63	298	48	1160	111	154	14	120	13	274	27
País Vasco.....	10423	882	6269	361	2462	409	8731	770	1012	73	680	39	1692	112
Alava.....	747	43	581	27	111	16	692	43	40	-	15	-	55	-
Guipúzcoa.....	4316	454	2417	200	1190	219	3607	419	430	30	279	5	709	35
Vizcaya.....	5360	385	3271	134	1161	174	4432	308	542	43	386	34	928	77
Ceuta y Melilla.....	276	23	127	8	81	5	208	13	37	10	31	-	68	10
Ceuta.....	276	23	127	8	81	5	208	13	37	10	31	-	68	10
Melilla.....	-	-	-	-	-	-	-	-	-	-	-	-	-	-

**103. ALUMNADO, POR CICLO Y CURSO.
CENTROS PUBLICOS. MUJERES.**

**REFORMA DE LAS
ENSEÑANZAS MEDIAS**

COMUNIDADES AUTONOMAS Y PROVINCIAS	TOTAL		PRIMER CICLO						SEGUNDO CICLO					
			PRIMERO		SEGUNDO		TOTAL		PRIMERO		SEGUNDO		TOTAL	
	Total	Repite	Total	Repite	Total	Repite	Total	Repite	Total	Repite	Total	Repite	Total	Repite
TOTAL GENERAL	22860	2269	10933	862	5650	819	16583	1681	3441	343	2836	245	6277	588
Andalucía	4642	861	2284	388	1038	255	3322	643	629	137	691	81	1320	218
Almería.....	460	72	220	28	119	25	339	53	56	8	65	11	121	19
Cádiz.....	714	141	371	56	154	47	525	103	85	24	104	14	189	38
Córdoba.....	318	37	236	22	49	11	285	33	17	4	16	-	33	4
Granada.....	383	59	180	20	86	21	266	41	62	8	55	10	117	18
Huelva.....	277	58	105	22	68	17	173	39	54	11	50	8	104	19
Jaén.....	337	61	202	26	58	19	260	45	30	5	47	11	77	16
Málaga.....	906	175	418	80	205	40	623	120	109	40	174	15	283	55
Sevilla.....	1247	258	552	134	299	75	851	209	216	37	180	12	396	49
Aragón.....	995	70	605	38	172	24	777	62	142	4	76	4	218	8
Huesca.....	99	10	45	7	28	2	73	9	15	-	11	1	26	1
Teruel.....	266	22	137	10	55	9	192	19	52	2	22	1	74	3
Zaragoza.....	630	38	423	21	89	13	512	34	75	2	43	2	118	4
Asturias.....	875	65	362	19	255	20	617	39	164	20	94	6	258	26
Baleares.....	538	29	282	6	115	10	397	16	86	4	55	9	141	13
Canarias.....	1122	119	321	24	317	47	638	71	219	19	265	29	484	48
Las Palmas.....	685	69	205	10	202	29	407	39	119	12	159	18	278	30
Santa Cruz de Tenerife.....	437	50	116	14	115	18	231	32	100	7	106	11	206	18
Cantabria.....	195	3	108	-	34	1	142	1	34	2	19	-	53	2
Castilla-La Mancha.....	692	41	323	15	162	15	485	30	128	5	79	6	207	11
Albacete.....	312	30	171	9	60	12	231	21	46	3	35	6	81	9
Ciudad Real.....	3	-	-	-	-	-	-	-	-	-	3	-	3	-
Cuenca.....	54	7	23	5	17	2	40	7	4	-	10	-	14	-
Guadalajara.....	174	-	68	-	48	-	116	-	41	-	17	-	58	-
Toledo.....	149	4	61	1	37	1	98	2	37	2	14	-	51	2
Castilla y León.....	1883	152	779	62	445	42	1224	104	364	28	295	20	659	48
Ávila.....	29	1	-	-	-	-	-	-	14	-	15	1	29	1
Burgos.....	117	21	44	6	25	4	169	10	21	2	27	9	48	11
León.....	668	33	346	18	145	10	491	28	111	5	66	-	177	5
Palencia.....	129	20	62	7	26	8	88	15	21	2	20	3	41	5
Salamanca.....	126	14	31	2	21	6	52	8	37	6	37	-	74	6
Segovia.....	165	18	54	7	44	3	98	10	35	5	32	3	67	8
Soria.....	160	10	78	6	55	1	133	7	13	-	14	3	27	3
Valladolid.....	477	34	164	16	129	10	293	26	112	8	72	-	184	8
Zamora.....	12	1	-	-	-	-	-	-	-	-	12	1	12	1
Cataluña.....	2411	110	1165	7	702	63	1867	70	319	15	225	25	544	40
Barcelona.....	2136	101	1035	7	630	58	1665	65	276	11	195	25	471	36
Gerona.....	145	-	94	-	34	-	128	-	17	-	-	-	17	-
Lérida.....	130	9	36	-	38	5	74	5	26	4	30	-	56	4
Tarragona.....	-	-	-	-	-	-	-	-	-	-	-	-	-	-
Comunidad Valenciana.....	1731	169	834	64	428	62	1262	126	261	27	208	16	469	43
Alicante.....
Castellón.....
Valencia.....
Extremadura.....	591	55	227	22	144	21	371	43	110	10	110	2	220	12
Badajoz.....	423	37	145	11	123	16	268	27	96	9	59	1	155	10
Cáceres.....	168	18	82	11	21	5	103	16	14	1	51	1	65	2
Galicia.....	606	61	280	22	159	24	439	46	92	9	75	6	167	15
La Coruña.....
Lugo.....
Orense.....
Pontevedra.....
La Rioja.....	22	2	-	-	1	1	1	1	13	1	8	-	21	1
Madrid.....	1203	99	524	43	327	26	851	69	221	17	131	13	352	30
Murcia.....	252	31	61	4	35	14	96	18	68	7	88	6	156	13
Navarra.....	733	57	421	23	167	26	588	49	88	2	57	6	145	8
País Vasco.....	4223	335	2288	121	1111	167	3399	288	482	31	342	16	824	47
Alava.....	306	9	221	5	52	4	273	9	22	-	11	-	33	-
Guipúzcoa.....	1825	188	923	65	555	108	1478	173	202	13	145	2	347	15
Vizcaya.....	2092	138	1144	51	504	55	1648	106	258	18	186	14	444	32
Ceuta y Melilla.....	146	10	69	4	38	1	107	5	21	5	18	-	39	5
Ceuta.....	146	10	69	4	38	1	107	5	21	5	18	-	39	5
Melilla.....	-	-	-	-	-	-	-	-	-	-	-	-	-	-

104. ALUMNADO, POR CICLO Y CURSO.
CENTROS PRIVADOS. TOTAL.

REFORMA DE LAS
ENSEÑANZAS MEDIAS

COMUNIDADES AUTONOMAS Y PROVINCIAS	TOTAL		PRIMER CICLO						SEGUNDO CICLO					
			PRIMERO		SEGUNDO		TOTAL		PRIMERO		SEGUNDO		TOTAL	
	Total	Repite	Total	Repite	Total	Repite	Total	Repite	Total	Repite	Total	Repite	Total	Repite
TOTAL GENERAL	18542	1323	7361	306	6306	647	13667	953	2771	186	2104	184	4875	370
Andalucía	933	121	628	56	186	40	814	96	71	13	48	12	119	25
Almería.....	-	-	-	-	-	-	-	-	-	-	-	-	-	-
Cádiz.....	70	-	70	-	-	-	70	-	-	-	-	-	-	-
Córdoba.....	26	-	26	-	-	-	26	-	-	-	-	-	-	-
Granada.....	227	48	116	19	66	15	182	34	21	8	24	6	45	14
Huelva.....	40	-	40	-	-	-	40	-	-	-	-	-	-	-
Jaén.....	373	55	214	28	85	16	299	44	50	5	24	6	74	11
Málaga.....	33	-	33	-	-	-	33	-	-	-	-	-	-	-
Sevilla.....	164	18	129	9	35	9	164	18	-	-	-	-	-	-
Aragón.....	36	4	24	4	12	-	36	4	-	-	-	-	-	-
Huesca.....	-	-	-	-	-	-	-	-	-	-	-	-	-	-
Teruel.....	-	-	-	-	-	-	-	-	-	-	-	-	-	-
Zaragoza.....	36	4	24	4	12	-	36	4	-	-	-	-	-	-
Asturias.....	-	-	-	-	-	-	-	-	-	-	-	-	-	-
Baleares.....	-	-	-	-	-	-	-	-	-	-	-	-	-	-
Canarias.....	-	-	-	-	-	-	-	-	-	-	-	-	-	-
Las Palmas.....	-	-	-	-	-	-	-	-	-	-	-	-	-	-
Santa Cruz de Tenerife.....	-	-	-	-	-	-	-	-	-	-	-	-	-	-
Cantabria.....	-	-	-	-	-	-	-	-	-	-	-	-	-	-
Castilla-La Mancha.....	-	-	-	-	-	-	-	-	-	-	-	-	-	-
Albacete.....	-	-	-	-	-	-	-	-	-	-	-	-	-	-
Ciudad Real.....	-	-	-	-	-	-	-	-	-	-	-	-	-	-
Cuenca.....	-	-	-	-	-	-	-	-	-	-	-	-	-	-
Guadalajara.....	-	-	-	-	-	-	-	-	-	-	-	-	-	-
Toledo.....	-	-	-	-	-	-	-	-	-	-	-	-	-	-
Castilla y León.....	373	16	170	1	124	5	294	6	47	7	32	3	79	10
Ávila.....	-	-	-	-	-	-	-	-	-	-	-	-	-	-
Burgos.....	35	4	20	1	15	3	35	4	-	-	-	-	-	-
León.....	-	-	-	-	-	-	-	-	-	-	-	-	-	-
Palencia.....	-	-	-	-	-	-	-	-	-	-	-	-	-	-
Salamanca.....	-	-	-	-	-	-	-	-	-	-	-	-	-	-
Segovia.....	-	-	-	-	-	-	-	-	-	-	-	-	-	-
Soria.....	-	-	-	-	-	-	-	-	-	-	-	-	-	-
Valladolid.....	-	-	-	-	-	-	-	-	-	-	-	-	-	-
Zamora.....	338	12	150	-	109	2	259	2	47	7	32	3	79	10
Cataluña.....	3646	153	1119	4	1245	115	2364	119	758	19	524	15	1282	34
Barcelona.....	3646	153	1119	4	1245	115	2364	119	758	19	524	15	1282	34
Gerona.....	-	-	-	-	-	-	-	-	-	-	-	-	-	-
Lérida.....	-	-	-	-	-	-	-	-	-	-	-	-	-	-
Tarragona.....	-	-	-	-	-	-	-	-	-	-	-	-	-	-
Comunidad Valenciana.....	1371	100	425	17	408	38	833	55	293	20	245	25	538	45
Alicante.....	-	-	-	-	-	-	-	-	-	-	-	-	-	-
Castellón.....	66	-	21	-	19	-	40	-	12	-	14	-	26	-
Valencia.....	1305	-	404	-	389	-	793	-	281	-	231	-	512	-
Extremadura.....	-	-	-	-	-	-	-	-	-	-	-	-	-	-
Badajoz.....	-	-	-	-	-	-	-	-	-	-	-	-	-	-
Cáceres.....	-	-	-	-	-	-	-	-	-	-	-	-	-	-
Galicia.....	151	1	65	-	56	-	121	-	20	-	10	1	30	1
La Coruña.....	151	1	65	-	56	-	121	-	20	-	10	1	30	1
Lugo.....	-	-	-	-	-	-	-	-	-	-	-	-	-	-
Orense.....	-	-	-	-	-	-	-	-	-	-	-	-	-	-
Pontevedra.....	-	-	-	-	-	-	-	-	-	-	-	-	-	-
La Rioja.....	-	-	-	-	-	-	-	-	-	-	-	-	-	-
Madrid.....	1915	205	715	64	535	65	1250	129	368	30	297	46	665	76
Murcia.....	-	-	-	-	-	-	-	-	-	-	-	-	-	-
Navarra.....	-	-	-	-	-	-	-	-	-	-	-	-	-	-
País Vasco.....	10117	723	4215	160	3740	384	7955	544	1214	97	948	82	2162	179
Alava.....	3360	197	1435	36	1258	112	2693	148	362	24	305	25	667	49
Guipúzcoa.....	4170	297	1528	64	1515	154	3043	218	647	51	480	28	1127	79
Vizcaya.....	2587	229	1252	60	967	118	2219	178	205	22	163	29	368	51
Ceuta y Melilla.....	-	-	-	-	-	-	-	-	-	-	-	-	-	-
Ceuta.....	-	-	-	-	-	-	-	-	-	-	-	-	-	-
Melilla.....	-	-	-	-	-	-	-	-	-	-	-	-	-	-

105. ALUMNADO, POR CICLO Y CURSO.
CENTROS PRIVADOS. MUJERES.

REFORMA DE LAS
ENSEÑANZAS MEDIAS

COMUNIDADES AUTONOMAS Y PROVINCIAS	TOTAL		PRIMER CICLO						SEGUNDO CICLO					
			PRIMERO		SEGUNDO		TOTAL		PRIMERO		SEGUNDO		TOTAL	
	Total	Repite	Total	Repite	Total	Repite	Total	Repite	Total	Repite	Total	Repite	Total	Repite
TOTAL GENERAL	8644	618	3411	167	2822	285	6233	452	1337	82	1074	84	2411	166
Andalucía	489	64	335	30	95	21	430	51	33	7	26	6	59	13
Almería.....	-	-	-	-	-	-	-	-	-	-	-	-	-	-
Cádiz.....	38	-	38	-	-	-	38	-	-	-	-	-	-	-
Córdoba.....	13	-	13	-	-	-	13	-	-	-	-	-	-	-
Granada.....	119	25	62	10	34	8	96	18	10	4	13	3	23	7
Huelva.....	21	-	21	-	-	-	21	-	-	-	-	-	-	-
Jaén.....	194	29	115	15	43	8	158	23	23	3	13	3	36	6
Málaga.....	18	-	18	-	-	-	18	-	-	-	-	-	-	-
Sevilla.....	86	10	68	5	18	5	86	10	-	-	-	-	-	-
Aragón.....	33	1	21	1	12	-	33	1	-	-	-	-	-	-
Huesca.....	-	-	-	-	-	-	-	-	-	-	-	-	-	-
Teruel.....	-	-	-	-	-	-	-	-	-	-	-	-	-	-
Zaragoza.....	33	1	21	1	12	-	33	1	-	-	-	-	-	-
Asturias.....	-	-	-	-	-	-	-	-	-	-	-	-	-	-
Baleares.....	-	-	-	-	-	-	-	-	-	-	-	-	-	-
Canarias.....	-	-	-	-	-	-	-	-	-	-	-	-	-	-
Las Palmas.....	-	-	-	-	-	-	-	-	-	-	-	-	-	-
Santa Cruz de Tenerife.....	-	-	-	-	-	-	-	-	-	-	-	-	-	-
Cantabria.....	-	-	-	-	-	-	-	-	-	-	-	-	-	-
Castilla-La Mancha.....	-	-	-	-	-	-	-	-	-	-	-	-	-	-
Albacete.....	-	-	-	-	-	-	-	-	-	-	-	-	-	-
Ciudad Real.....	-	-	-	-	-	-	-	-	-	-	-	-	-	-
Cuenca.....	-	-	-	-	-	-	-	-	-	-	-	-	-	-
Guadalajara.....	-	-	-	-	-	-	-	-	-	-	-	-	-	-
Toledo.....	-	-	-	-	-	-	-	-	-	-	-	-	-	-
Castilla y León.....	136	8	59	1	50	5	109	6	13	2	14	-	27	2
Ávila.....	-	-	-	-	-	-	-	-	-	-	-	-	-	-
Burgos.....	24	4	9	1	15	3	24	4	-	-	-	-	-	-
León.....	-	-	-	-	-	-	-	-	-	-	-	-	-	-
Palencia.....	-	-	-	-	-	-	-	-	-	-	-	-	-	-
Salamanca.....	-	-	-	-	-	-	-	-	-	-	-	-	-	-
Segovia.....	-	-	-	-	-	-	-	-	-	-	-	-	-	-
Soria.....	-	-	-	-	-	-	-	-	-	-	-	-	-	-
Valladolid.....	112	4	50	-	35	2	85	2	13	2	14	-	27	2
Zamora.....	-	-	-	-	-	-	-	-	-	-	-	-	-	-
Cataluña.....	1531	58	459	1	503	40	962	41	348	9	221	8	569	17
Barcelona.....	1531	58	459	1	503	40	962	41	348	9	221	8	569	17
Gerona.....	-	-	-	-	-	-	-	-	-	-	-	-	-	-
Lérida.....	-	-	-	-	-	-	-	-	-	-	-	-	-	-
Tarragona.....	-	-	-	-	-	-	-	-	-	-	-	-	-	-
Comunidad Valenciana.....	681	49	276	14	222	22	498	36	101	6	82	7	183	13
Alicante.....	-	-	-	-	-	-	-	-	-	-	-	-	-	-
Castellón.....	-	-	-	-	-	-	-	-	-	-	-	-	-	-
Valencia.....	-	-	-	-	-	-	-	-	-	-	-	-	-	-
Extremadura.....	-	-	-	-	-	-	-	-	-	-	-	-	-	-
Badajoz.....	-	-	-	-	-	-	-	-	-	-	-	-	-	-
Cáceres.....	-	-	-	-	-	-	-	-	-	-	-	-	-	-
Galicia.....	75	1	29	-	25	-	54	-	11	-	10	1	21	1
La Coruña.....	75	1	29	-	25	-	54	-	11	-	10	1	21	1
Lugo.....	-	-	-	-	-	-	-	-	-	-	-	-	-	-
Orense.....	-	-	-	-	-	-	-	-	-	-	-	-	-	-
Pontevedra.....	-	-	-	-	-	-	-	-	-	-	-	-	-	-
La Rioja.....	-	-	-	-	-	-	-	-	-	-	-	-	-	-
Madrid.....	1025	101	355	40	283	26	638	66	194	11	193	24	387	35
Murcia.....	-	-	-	-	-	-	-	-	-	-	-	-	-	-
Navarra.....	-	-	-	-	-	-	-	-	-	-	-	-	-	-
País Vasco.....	4674	336	1877	80	1632	171	3509	251	637	47	528	38	1165	85
Alava.....	1789	114	706	18	631	66	1337	84	243	14	209	16	452	30
Guipúzcoa.....	1850	137	663	42	621	57	1284	99	314	24	252	14	566	38
Vizcaya.....	1035	85	508	20	380	48	888	68	80	9	67	8	147	17
Ceuta y Melilla.....	-	-	-	-	-	-	-	-	-	-	-	-	-	-
Ceuta.....	-	-	-	-	-	-	-	-	-	-	-	-	-	-
Melilla.....	-	-	-	-	-	-	-	-	-	-	-	-	-	-

**106. ALUMNADO, POR EDAD, CICLO Y SEXO.
TODOS LOS CENTROS.**

**REFORMA DE LAS
ENSEÑANZAS MEDIAS**

EDAD Y SEXO	TOTAL	PRIMER CICLO	SEGUNDO CICLO
TOTAL GENERAL	67537	49440	18097
De 14 años	17663	17663	-
De 15 años	19243	19243	-
De 16 años	14273	7811	6462
De 17 años	10134	2533	7601
De 18 años	3564	730	2834
De 19 años	1223	414	809
De 20 y más años.....	1437	1046	391
Del total, repiten	6525	4753	1772
Porcentaje repetidor	9,66	9,61	9,79
MUJERES	31504	22816	8688
De 14 años	8447	8447	-
De 15 años	8784	8784	-
De 16 años	6551	3402	3149
De 17 años	4769	1026	3743
De 18 años	1627	342	1285
De 19 años	584	209	375
De 20 y más años.....	742	606	136
Del total, repiten	2887	2133	754
Porcentaje repetidor	9,16	9,35	8,68

**107. ALUMNADO, POR EDAD, CICLO Y SEXO.
CENTROS PUBLICOS.**

EDAD Y SEXO	TOTAL	PRIMER CICLO	SEGUNDO CICLO
TOTAL GENERAL	48995	35773	13222
De 14 años	12780	12780	-
De 15 años	13473	13473	-
De 16 años	10228	5673	4555
De 17 años	7538	1977	5561
De 18 años	2730	607	2123
De 19 años	994	351	643
De 20 y más años.....	1252	912	340
Del total, repiten	5202	3800	1402
Porcentaje repetidor	10,62	10,62	10,60
MUJERES	22860	16583	6277
De 14 años	6184	6184	-
De 15 años	6153	6153	-
De 16 años	4678	2453	2225
De 17 años	3494	796	2698
De 18 años	1231	287	944
De 19 años	476	180	296
De 20 y más años.....	644	530	114
Del total, repiten	2269	1681	588
Porcentaje repetidor	9,92	10,13	9,36

108. ALUMNADO, POR EDAD, CICLO Y SEXO.
CENTROS PRIVADOS.

REFORMA DE LAS
ENSEÑANZAS MEDIAS

EDAD Y SEXO	TOTAL	PRIMER CICLO	SEGUNDO CICLO
TOTAL GENERAL	18542	13667	4875
De 14 años	4883	4883	-
De 15 años	5770	5770	-
De 16 años	4045	2138	1907
De 17 años	2596	556	2040
De 18 años	834	123	711
De 19 años	229	63	166
De 20 y más años.....	185	134	51
Del total, repiten	1323	953	370
Porcentaje repetidor	7,14	6,97	7,59
MUJERES	8644	6233	2411
De 14 años	2263	2263	-
De 15 años	2631	2631	-
De 16 años	1873	949	924
De 17 años	1275	230	1045
De 18 años	396	55	341
De 19 años	108	29	79
De 20 y más años.....	98	76	22
Del total, repiten	618	452	166
Porcentaje repetidor	7,15	7,25	6,89

COMUNIDADES AUTONOMAS Y PROVINCIAS	TOTAL			APLICADAS Y OFICIOS ARTISTICOS		CERAMICA		CONSERVATORIOS Y CENTROS NO OFICIALES		ARTE DRAMATICO Y DANZA		IDIOMAS		CAPACITACION AGRARIA		ENSEÑANZA MILITAR (SUBOFICIALES)	
	Total	Pública	Privada	Total	Pública	Total	Pública	Total	Pública	Total	Pública	Total	Pública	Total	Pública	Total	Pública
TOTAL GENERAL	633	433	200	99	81	2	2	380	243	57	13	73	73	21	20	1	1
Andalucía	130	96	34	15	15	-	-	95	66	11	6	6	6	3	3	-	-
Almería.....	9	8	1	1	1	-	-	6	5	1	1	1	1	-	-	-	-
Cádiz.....	12	11	1	3	3	-	-	7	6	1	1	1	1	-	-	-	-
Córdoba.....	11	10	1	1	1	-	-	7	7	2	1	1	1	-	-	-	-
Granada.....	20	10	10	4	4	-	-	15	5	1	1	-	-	-	-	-	-
Huelva.....	10	8	2	1	1	-	-	7	5	-	-	1	1	1	1	-	-
Jaén.....	11	11	-	3	3	-	-	6	6	-	-	1	1	1	1	-	-
Málaga.....	19	11	8	1	1	-	-	13	8	4	1	1	1	-	-	-	-
Sevilla.....	38	27	11	1	1	-	-	34	24	2	1	-	-	1	1	-	-
Aragón.....	29	20	9	3	3	-	-	19	11	-	-	5	5	2	1	-	-
Huesca.....	10	9	1	1	1	-	-	7	6	-	-	1	1	1	1	-	-
Teruel.....	5	5	-	1	1	-	-	2	2	-	-	2	2	-	-	-	-
Zaragoza.....	14	6	8	1	1	-	-	10	3	-	-	2	2	1	-	-	-
Asturias.....	19	9	10	2	1	-	-	12	5	2	-	3	3	-	-	-	-
Baleares.....	6	5	1	3	3	-	-	2	1	-	-	1	1	-	-	-	-
Canarias.....	9	9	-	4	4	-	-	2	2	-	-	2	2	1	1	-	-
Las Palmas.....	4	4	-	2	2	-	-	1	1	-	-	1	1	-	-	-	-
Santa Cruz de Tenerife.....	5	5	-	2	2	-	-	1	1	-	-	1	1	1	1	-	-
Cantabria.....	11	3	8	3	-	-	-	3	2	4	-	1	1	-	-	-	-
Castilla-La Mancha.....	27	24	3	4	4	-	-	14	11	1	1	6	6	2	2	-	-
Albacete.....	6	5	1	-	-	-	-	3	2	1	1	1	1	1	1	-	-
Ciudad Real.....	10	9	1	2	2	-	-	6	5	-	-	2	2	-	-	-	-
Cuenca.....	2	2	-	-	-	-	-	1	1	-	-	1	1	-	-	-	-
Guadalajara.....	2	2	-	-	-	-	-	1	1	-	-	1	1	-	-	-	-
Toledo.....	7	6	1	2	2	-	-	3	2	-	-	1	1	1	1	-	-
Castilla y León.....	42	37	5	9	9	-	-	18	13	-	-	12	12	3	3	-	-
Ávila.....	3	3	-	1	1	-	-	1	1	-	-	1	1	-	-	-	-
Burgos.....	6	6	-	1	1	-	-	3	3	-	-	2	2	-	-	-	-
León.....	7	7	-	1	1	-	-	3	3	-	-	3	3	-	-	-	-
Palencia.....	3	3	-	1	1	-	-	1	1	-	-	1	1	-	-	-	-
Salamanca.....	4	3	1	1	1	-	-	2	1	-	-	1	1	-	-	-	-
Segovia.....	4	4	-	1	1	-	-	1	1	-	-	1	1	1	1	-	-
Soria.....	4	4	-	1	1	-	-	1	1	-	-	1	1	1	1	-	-
Valladolid.....	6	3	3	1	1	-	-	4	1	-	-	1	1	-	-	-	-
Zamora.....	5	4	1	1	1	-	-	2	1	-	-	1	1	1	1	-	-
Cataluña.....	95	63	32	25	19	-	-	59	38	6	1	4	4	-	-	1	1
Barcelona.....	60	36	24	19	13	-	-	36	21	4	1	1	1	-	-	-	-
Gerona.....	11	7	4	3	3	-	-	7	3	-	-	1	1	-	-	-	-
Lérida.....	10	10	-	2	2	-	-	6	6	-	-	1	1	-	-	1	1
Tarragona.....	14	10	4	1	1	-	-	10	8	2	-	1	1	-	-	-	-
Comunidad Valenciana.....	95	53	42	5	5	1	1	55	36	25	2	6	6	3	3	-	-
Alicante.....	27	23	4	3	3	-	-	17	17	5	1	2	2	-	-	-	-
Castellón.....	10	6	4	1	1	-	-	7	3	-	-	1	1	1	1	-	-
Valencia.....	58	24	34	1	1	1	1	31	16	20	1	3	3	2	2	-	-
Extremadura.....	12	11	1	1	1	-	-	7	6	-	-	4	4	-	-	-	-
Badajoz.....	8	7	1	1	1	-	-	5	4	-	-	2	2	-	-	-	-
Cáceres.....	4	4	-	-	-	-	-	2	2	-	-	2	2	-	-	-	-
Galicia.....	22	17	5	4	4	-	-	8	3	-	-	6	6	4	4	-	-
La Coruña.....	8	6	2	2	2	-	-	3	1	-	-	2	2	1	1	-	-
Lugo.....	4	3	1	1	1	-	-	1	-	-	-	1	1	1	1	-	-
Orense.....	4	3	1	1	1	-	-	1	-	-	-	1	1	1	1	-	-
Pontevedra.....	6	5	1	-	-	-	-	3	2	-	-	2	2	1	1	-	-
La Rioja.....	5	4	1	1	1	-	-	3	2	-	-	1	1	-	-	-	-
Madrid.....	49	31	18	8	6	1	1	24	11	5	2	8	8	3	3	-	-
Murcia.....	12	10	2	2	2	-	-	6	6	3	1	1	1	-	-	-	-
Navarra.....	13	12	1	2	2	-	-	9	8	-	-	2	2	-	-	-	-
País Vasco.....	53	25	28	7	1	-	-	42	20	-	-	4	4	-	-	-	-
Alava.....	5	2	3	2	-	-	-	2	1	-	-	1	1	-	-	-	-
Guipúzcoa.....	31	12	19	4	1	-	-	26	10	-	-	1	1	-	-	-	-
Vizcaya.....	17	11	6	1	-	-	-	14	9	-	-	2	2	-	-	-	-
Ceuta y Melilla.....	4	4	-	1	1	-	-	2	2	-	-	1	1	-	-	-	-
Ceuta.....	1	1	-	-	-	-	-	1	1	-	-	-	-	-	-	-	-
Melilla.....	3	3	-	1	1	-	-	1	1	-	-	1	1	-	-	-	-

110. PROFESORADO, POR TITULARIDAD.
TOTAL.

RESUMEN GENERAL
ENSEÑANZAS DE SEGUNDO GRADO

COMUNIDADES AUTÓNOMAS Y PROVINCIAS	TOTAL			APLICADAS Y OFICIOS ARTÍSTICOS		CERAMICA		CONSERVATORIOS Y CENTROS NO OFICIALES		ARTE DRAMÁTICO Y DANZA		IDIOMAS		CAPACITACION AGRARIA		ENSEÑANZA MILITAR (SUBOFICIALES)	
	Total	Pública	Privada	Total	Pública	Total	Pública	Total	Pública	Total	Pública	Total	Pública	Total	Pública	Total	Pública
TOTAL GENERAL	11277	9014	2263	2429	2164	67	67	6100	4348	534	302	1600	1600	239	225	308	308
Andalucía	1258	1047	211	422	422	-	-	603	430	117	79	84	84	32	32	-	-
Almería.....	74	72	2	35	35	-	-	27	25	8	8	4	4	-	-	-	-
Cádiz.....	135	125	10	60	60	-	-	64	54	1	1	10	10	-	-	-	-
Córdoba.....	142	135	7	41	41	-	-	66	66	30	23	5	5	-	-	-	-
Granada.....	220	150	70	96	96	-	-	120	50	4	4	-	-	-	-	-	-
Huelva.....	75	61	14	12	12	-	-	40	26	-	-	10	10	13	13	-	-
Jaén.....	109	109	-	69	69	-	-	24	24	-	-	6	6	10	10	-	-
Málaga.....	259	188	71	42	42	-	-	123	76	45	21	49	49	-	-	-	-
Sevilla.....	244	207	37	67	67	-	-	139	109	29	22	-	-	9	9	-	-
Aragón.....	446	346	100	70	70	-	-	267	181	-	-	88	88	21	7	-	-
Huesca.....	98	92	6	11	11	-	-	68	62	-	-	12	12	7	7	-	-
Teruel.....	56	56	-	12	12	-	-	32	32	-	-	12	12	-	-	-	-
Zaragoza.....	292	198	94	47	47	-	-	167	87	-	-	64	64	14	-	-	-
Asturias.....	315	228	87	44	41	-	-	193	127	18	-	60	60	-	-	-	-
Baleares.....	146	139	7	77	77	-	-	52	45	-	-	17	17	-	-	-	-
Canarias.....	304	304	-	124	124	-	-	114	114	-	-	52	52	14	14	-	-
Las Palmas.....	138	138	-	71	71	-	-	41	41	-	-	26	26	-	-	-	-
Santa Cruz de Tenerife.....	166	166	-	53	53	-	-	73	73	-	-	26	26	14	14	-	-
Cantabria.....	150	92	58	30	-	-	-	70	60	18	-	32	32	-	-	-	-
Castilla-La Mancha.....	432	406	26	88	88	-	-	231	205	2	2	91	91	20	20	-	-
Albacete.....	94	84	10	-	-	-	-	54	44	2	2	25	25	13	13	-	-
Ciudad Real.....	178	168	10	39	39	-	-	101	91	-	-	38	38	-	-	-	-
Cuenca.....	36	36	-	-	-	-	-	27	27	-	-	9	9	-	-	-	-
Guadalajara.....	30	30	-	-	-	-	-	20	20	-	-	10	10	-	-	-	-
Toledo.....	94	88	6	49	49	-	-	29	23	-	-	9	9	7	7	-	-
Castilla y León.....	732	681	51	174	174	-	-	327	276	-	-	209	209	22	22	-	-
Ávila.....	49	49	-	15	15	-	-	21	21	-	-	13	13	-	-	-	-
Burgos.....	119	119	-	19	19	-	-	52	52	-	-	48	48	-	-	-	-
León.....	128	128	-	17	17	-	-	66	66	-	-	45	45	-	-	-	-
Palencia.....	56	56	-	19	19	-	-	17	17	-	-	20	20	-	-	-	-
Salamanca.....	111	96	15	27	27	-	-	57	42	-	-	27	27	-	-	-	-
Segovia.....	59	59	-	15	15	-	-	23	23	-	-	13	13	8	8	-	-
Soria.....	59	59	-	17	17	-	-	18	18	-	-	13	13	11	11	-	-
Valladolid.....	110	80	30	34	34	-	-	56	26	-	-	20	20	-	-	-	-
Zamora.....	41	35	6	11	11	-	-	17	11	-	-	10	10	3	3	-	-
Cataluña.....	2444	1840	604	694	539	-	-	1171	762	138	98	133	133	-	-	308	308
Barcelona.....	1630	1122	508	603	448	-	-	822	491	120	98	85	85	-	-	-	-
Gerona.....	147	95	52	28	28	-	-	103	51	-	-	16	16	-	-	-	-
Lérida.....	468	468	-	46	46	-	-	95	95	-	-	19	19	-	-	308	308
Tarragona.....	304	260	44	17	17	-	-	151	125	123	105	13	13	-	-	-	-
Comunidad Valenciana.....	1497	1105	392	160	160	41	41	960	660	122	30	171	171	43	43	-	-
Alicante.....	424	408	16	52	52	-	-	295	295	27	11	50	50	-	-	-	-
Castellón.....	126	98	28	21	21	-	-	72	44	-	-	21	21	12	12	-	-
Valencia.....	947	599	348	87	87	41	41	593	321	95	19	100	100	31	31	-	-
Extremadura.....	187	182	5	23	23	-	-	114	109	-	-	50	50	-	-	-	-
Badajoz.....	115	110	5	23	23	-	-	70	65	-	-	22	22	-	-	-	-
Cáceres.....	72	72	-	-	-	-	-	44	44	-	-	28	28	-	-	-	-
Galicia.....	446	351	95	100	100	-	-	139	44	-	-	157	157	50	50	-	-
La Coruña.....	227	178	49	64	64	-	-	78	29	-	-	73	73	12	12	-	-
Lugo.....	72	64	8	22	22	-	-	8	-	-	-	23	23	19	19	-	-
Orense.....	57	39	18	14	14	-	-	18	-	-	-	18	18	7	7	-	-
Pontevedra.....	90	70	20	-	-	-	-	35	15	-	-	43	43	12	12	-	-
La Rioja.....	78	69	9	20	20	-	-	45	36	-	-	13	13	-	-	-	-
Madrid.....	1240	1028	212	246	212	26	26	594	432	81	65	256	256	37	37	-	-
Murcia.....	274	264	10	51	51	-	-	153	153	38	28	32	32	-	-	-	-
Navarra.....	256	249	7	42	42	-	-	176	169	-	-	38	38	-	-	-	-
País Vasco.....	1029	640	389	49	6	-	-	870	524	-	-	110	110	-	-	-	-
Álava.....	92	60	32	19	-	-	-	54	41	-	-	19	19	-	-	-	-
Guipúzcoa.....	528	262	266	20	6	-	-	496	244	-	-	12	12	-	-	-	-
Vizcaya.....	409	318	91	10	-	-	-	320	239	-	-	79	79	-	-	-	-
Ceuta y Melilla.....	43	43	-	15	15	-	-	21	21	-	-	7	7	-	-	-	-
Ceuta.....	9	9	-	-	-	-	-	9	9	-	-	-	-	-	-	-	-
Melilla.....	34	34	-	15	15	-	-	12	12	-	-	7	7	-	-	-	-

111. PROFESORADO, POR TITULARIDAD.
MUJERES.

RESUMEN GENERAL
ENSEÑANZAS DE SEGUNDO GRADO

COMUNIDADES AUTONOMAS Y PROVINCIAS	TOTAL			APLICADAS Y OFICIOS ARTISTICOS		CERAMICA		CONSERVATORIOS Y CENTROS NO OFICIALES		ARTE DRAMATICO Y DANZA		IDIOMAS		CAPACITACION AGRARIA		ENSEÑANZA MILITAR (SUBOFICIALES)	
	Total	Pública	Privada	Total	Pública	Total	Pública	Total	Pública	Total	Pública	Total	Pública	Total	Pública	Total	Pública
TOTAL GENERAL	5222	907	797	24	24	2811	1908	296	..	1163	1163	21	20	-	-
Andalucía	525	160	160	-	-	238	163	65	..	59	59	3	3	-	-
Almería.....	-	-	4	4	-	-	-	-
Cádiz.....	-	-	5	5	-	-	-	-
Córdoba.....	-	-	2	2	-	-	-	-
Granada.....	-	-	-	-	-	-	-	-
Huelva.....	-	-	8	8	1	1	-	-
Jaén.....	-	-	3	3	1	1	-	-
Málaga.....	-	-	37	37	-	-	-	-
Sevilla.....	-	-	-	-	1	1	-	-
Aragón.....	241	182	59	31	31	-	-	145	87	-	-	64	64	1	-	-	-
Huesca.....	54	51	3	5	5	-	-	37	34	-	-	12	12	-	-	-	-
Teruel.....	28	28	-	2	2	-	-	17	17	-	-	9	9	-	-	-	-
Zaragoza.....	159	103	56	24	24	-	-	91	36	-	-	43	43	1	-	-	-
Asturias.....	176	118	58	14	12	-	-	94	54	16	-	52	52	-	-	-	-
Baleares.....	76	71	5	33	33	-	-	32	27	-	-	11	11	-	-	-	-
Canarias.....	155	155	-	51	51	-	-	67	67	-	-	37	37	-	-	-	-
Las Palmas.....	66	38	28	28	28	-	-	22	22	-	-	16	16	-	-	-	-
Santa Cruz de Tenerife	89	66	23	23	23	-	-	45	45	-	-	21	21	-	-	-	-
Cantabria.....	92	55	37	14	-	-	-	38	30	15	-	25	25	-	-	-	-
Castilla-La Mancha.....	219	202	17	36	36	-	-	111	94	2	2	67	67	3	3	-	-
Albacete.....	50	41	9	-	-	-	-	29	20	2	2	16	16	3	3	-	-
Ciudad Real.....	90	85	5	16	16	-	-	46	41	-	-	28	28	-	-	-	-
Cuenca.....	17	17	-	-	-	-	-	10	10	-	-	7	7	-	-	-	-
Guadalajara.....	19	19	-	-	-	-	-	10	10	-	-	9	9	-	-	-	-
Toledo.....	43	40	3	20	20	-	-	16	13	-	-	7	7	-	-	-	-
Castilla y León.....	389	360	29	56	56	-	-	174	145	-	-	157	157	2	2	-	-
Ávila.....	24	24	-	6	6	-	-	9	9	-	-	9	9	-	-	-	-
Burgos.....	62	62	-	6	6	-	-	28	28	-	-	28	28	-	-	-	-
León.....	88	88	-	5	5	-	-	45	45	-	-	38	38	-	-	-	-
Palencia.....	36	36	-	9	9	-	-	12	12	-	-	15	15	-	-	-	-
Salamanca.....	48	41	7	5	5	-	-	20	13	-	-	23	23	-	-	-	-
Segovia.....	28	28	-	4	4	-	-	11	11	-	-	12	12	1	1	-	-
Soria.....	24	24	-	7	7	-	-	7	7	-	-	9	9	1	1	-	-
Valladolid.....	56	40	16	12	12	-	-	29	13	-	-	15	15	-	-	-	-
Zamora.....	23	17	6	2	2	-	-	13	7	-	-	8	8	-	-	-	-
Cataluña.....	932	647	285	243	177	-	-	537	344	63	37	89	89	-	-	-	-
Barcelona.....	699	270	429	208	152	-	-	385	227	52	37	54	54	-	-	-	-
Gerona.....	80	45	35	19	9	-	-	50	25	-	-	11	11	-	-	-	-
Lérida.....	59	59	-	12	12	-	-	33	33	-	-	14	14	-	-	-	-
Tarragona.....	94	73	21	4	4	-	-	69	59	11	-	10	10	-	-	-	-
Comunidad Valenciana.....	635	61	61	17	17	366	234	68	..	119	119	4	4	-	-
Alicante.....	-	-	33	33	-	-	-	-
Castellón.....	-	-	14	14	1	1	-	-
Valencia.....	17	17	72	72	3	3	-	-
Extremadura.....	91	90	1	10	10	-	-	42	41	-	-	39	39	-	-	-	-
Badajoz.....	51	50	1	10	10	-	-	25	24	-	-	16	16	-	-	-	-
Cáceres.....	40	40	-	-	-	-	-	17	17	-	-	23	23	-	-	-	-
Galicia.....	206	134	72	35	35	-	-	52	15	-	-	116	116	3	3	-	-
La Coruña.....	101	64	37	21	21	-	-	25	9	-	-	54	54	1	1	-	-
Lugo.....	36	20	16	10	10	-	-	6	-	-	-	18	18	2	2	-	-
Orense.....	24	14	10	4	4	-	-	6	-	-	-	14	14	-	-	-	-
Pontevedra.....	45	36	9	-	-	-	-	15	6	-	-	30	30	-	-	-	-
La Rioja.....	38	33	5	6	6	-	-	24	19	-	-	8	8	-	-	-	-
Madrid.....	597	488	109	100	88	7	7	249	164	43	31	193	193	5	5	-	-
Murcia.....	137	130	7	23	23	-	-	66	66	24	17	24	24	-	-	-	-
Navarra.....	116	111	5	14	14	-	-	78	73	-	-	24	24	-	-	-	-
País Vasco.....	578	349	229	17	1	-	-	486	273	-	-	75	75	-	-	-	-
Alava.....	71	27	44	6	-	-	-	54	16	-	-	11	11	-	-	-	-
Guipúzcoa.....	265	114	151	5	1	-	-	251	104	-	-	9	9	-	-	-	-
Vizcaya.....	272	208	64	6	-	-	-	211	153	-	-	55	55	-	-	-	-
Ceuta y Melilla.....	19	19	-	3	3	-	-	12	12	-	-	4	4	-	-	-	-
Ceuta.....	5	5	-	-	-	-	-	5	5	-	-	-	-	-	-	-	-
Melilla.....	14	14	-	3	3	-	-	7	7	-	-	4	4	-	-	-	-

112. ALUMNADO, POR TITULARIDAD.
TOTAL.

RESUMEN GENERAL
ENSEÑANZAS DE SEGUNDO GRADO

COMUNIDADES AUTÓNOMAS Y PROVINCIAS	TOTAL			APLICADAS Y OFICIOS ARTÍSTICOS		CERAMICA		CONSERVATORIOS Y CENTROS NO OFICIALES		ARTE DRAMÁTICO Y DANZA		IDIOMAS		CAPACITACION AGRARIA		ENSEÑANZA MILITAR (SUBOFICIALES)	
	Total	Pública	Privada	Total	Pública	Total	Pública	Total	Pública	Total	Pública	Total	Pública	Total	Pública	Total	Pública
TOTAL GENERAL	646614	591892	54722	31089	26471	491	491	242658	196872	14479	10215	355078	355078	1074	1020	1745	1745
Andalucía	50767	45846	4921	6204	6204	-	-	25497	21626	3516	2466	15366	15366	184	184	-	-
Almería.....	1705	328	328	-	-	102	..	316	..	959	959	-	-	-	-
Cádiz.....	3402	753	753	-	-	576	..	56	..	2017	2017	-	-	-	-
Córdoba.....	2246	756	756	-	-	-	-	597	..	893	893	-	-	-	-
Granada.....	2185	1159	1159	-	-	926	..	100	..	-	-	-	-	-	-
Huelva.....	1878	151	151	-	-	175	..	-	..	1493	1493	59	59	-	-
Jaén.....	1596	790	790	-	-	-	-	-	-	741	741	65	65	-	-
Málaga.....	12340	619	619	-	-	781	..	1677	..	9263	9263	-	-	-	-
Sevilla.....	3789	1648	1648	-	-	1311	..	770	..	-	-	60	60	-	-
Aragón.....	33079	31187	1892	900	900	-	-	10267	8429	-	-	21789	21789	123	69	-	-
Huesca.....	4277	4117	160	74	74	-	-	1525	1365	-	-	2609	2609	69	69	-	-
Teruel.....	4333	4333	-	143	143	-	-	2802	2802	-	-	1388	1388	-	-	-	-
Zaragoza.....	24469	22737	1732	683	683	-	-	5940	4262	-	-	17792	17792	54	-	-	-
Asturias.....	18977	17196	1781	686	629	-	-	7478	5983	229	-	10584	10584	-	-	-	-
Baleares.....	8652	8592	60	582	582	-	-	5093	5033	-	-	2977	2977	-	-	-	-
Canarias.....	25456	25456	-	1875	1875	-	-	10363	10363	-	-	13152	13152	66	66	-	-
Las Palmas.....	15815	15815	-	1139	1139	-	-	6425	6425	-	-	8251	8251	-	-	-	-
Santa Cruz de Tenerife	9641	9641	-	736	736	-	-	3938	3938	-	-	4901	4901	66	66	-	-
Cantabria.....	10984	9550	1434	373	-	-	-	3439	3030	652	-	6520	6520	-	-	-	-
Castilla-La Mancha.....	24852	24256	596	744	744	-	-	10729	10133	608	608	12705	12705	66	66	-	-
Albacete.....	8481	8233	248	-	-	-	-	4301	4053	608	608	3545	3545	27	27	-	-
Ciudad Real.....	8122	7829	293	446	446	-	-	3390	3097	-	-	4286	4286	-	-	-	-
Cuenca.....	2511	2511	-	-	-	-	-	1102	1102	-	-	1409	1409	-	-	-	-
Guadalajara.....	3420	3420	-	-	-	-	-	740	740	-	-	2680	2680	-	-	-	-
Toledo.....	2318	2263	55	298	298	-	-	1196	1141	-	-	785	785	39	39	-	-
Castilla y León.....	51829	51085	744	1040	1040	-	-	17773	17029	-	-	32857	32857	159	159	-	-
Ávila.....	2393	2393	-	46	46	-	-	507	507	-	-	1840	1840	-	-	-	-
Burgos.....	13649	13649	-	102	102	-	-	3336	3336	-	-	10211	10211	-	-	-	-
León.....	8665	8665	-	130	130	-	-	2933	2933	-	-	5602	5602	-	-	-	-
Palencia.....	3644	3644	-	106	106	-	-	1020	1020	-	-	2518	2518	-	-	-	-
Salamanca.....	5771	5659	112	229	229	-	-	1814	1702	-	-	3728	3728	-	-	-	-
Segovia.....	2898	2898	-	46	46	-	-	586	586	-	-	2205	2205	61	61	-	-
Soria.....	2350	2350	-	22	22	-	-	591	591	-	-	1651	1651	86	86	-	-
Valladolid.....	10696	10153	543	301	301	-	-	6145	5602	-	-	4250	4250	-	-	-	-
Zamora.....	1763	1674	89	58	58	-	-	841	752	-	-	852	852	12	12	-	-
Cataluña.....	69671	54675	14996	10256	7968	-	-	36088	23829	1033	584	20549	20549	-	-	1745	1745
Barcelona.....	48656	34688	13968	9459	7171	-	-	24894	13616	986	584	13317	13317	-	-	-	-
Gerona.....	8071	7460	611	200	200	-	-	5070	4459	-	-	2801	2801	-	-	-	-
Lérida.....	7364	7364	-	302	302	-	-	2749	2749	-	-	2568	2568	-	-	1745	1745
Tarragona.....	5580	5163	417	295	295	-	-	3375	3005	47	-	1863	1863	-	-	-	-
Comunidad Valenciana.....	70054	63093	6961	2295	2295	380	380	22242	16789	2232	724	42799	42799	106	106	-	-
Alicante.....	769	769	-	-	7209	7209	756	392	-	-	-	-
Castellón.....	180	180	-	-	2193	1241	-	-	36	36	-	-
Valencia.....	1346	1346	380	380	12840	8339	1476	332	70	70	-	-
Extremadura.....	12974	12904	70	149	149	-	-	5523	5453	-	-	7302	7302	-	-	-	-
Badajoz.....	8018	7948	70	149	149	-	-	3888	3818	-	-	3981	3981	-	-	-	-
Cáceres.....	4956	4956	-	-	-	-	-	1635	1635	-	-	3321	3321	-	-	-	-
Galicia.....	44714	37952	6762	1037	1037	-	-	13937	7175	-	-	29559	29559	181	181	-	-
La Coruña.....	21759	18347	3412	698	698	-	-	6995	3583	-	-	14007	14007	59	59	-	-
Lugo.....	5266	3986	1280	184	184	-	-	1280	-	-	-	3775	3775	27	27	-	-
Orense.....	5195	3545	1650	155	155	-	-	1650	-	-	-	3359	3359	31	31	-	-
Pontevedra.....	12494	12074	420	-	-	-	-	4012	3592	-	-	8418	8418	64	64	-	-
La Rioja.....	5946	5366	580	266	266	-	-	2065	1485	-	-	3615	3615	-	-	-	-
Madrid.....	66340	61823	4517	2998	1867	111	111	12541	9453	5236	4938	45265	45265	189	189	-	-
Murcia.....	15405	15327	78	477	477	-	-	7783	7783	973	895	6172	6172	-	-	-	-
Navarra.....	7706	7428	278	314	314	-	-	4415	4137	-	-	2977	2977	-	-	-	-
País Vasco.....	127563	118511	9052	812	43	-	-	46543	38260	-	-	80208	80208	-	-	-	-
Alava.....	9694	9143	551	272	-	-	-	2495	2216	-	-	6927	6927	-	-	-	-
Guipúzcoa.....	31097	24666	6431	374	43	-	-	15867	9767	-	-	14856	14856	-	-	-	-
Vizcaya.....	86772	84702	2070	166	-	-	-	28181	26277	-	-	58425	58425	-	-	-	-
Ceuta y Melilla.....	1645	1645	-	81	81	-	-	882	882	-	-	682	682	-	-	-	-
Ceuta.....	406	406	-	-	-	-	-	406	406	-	-	-	-	-	-	-	-
Melilla.....	1239	1239	-	81	81	-	-	476	476	-	-	682	682	-	-	-	-

113. ALUMNADO, POR TITULARIDAD.
MUJERES.

RESUMEN GENERAL
ENSEÑANZAS DE SEGUNDO GRADO

COMUNIDADES AUTONOMAS Y PROVINCIAS	TOTAL			APLICADAS Y OFICIOS ARTISTICOS		CERAMICA		CONSERVATORIOS Y CENTROS NO OFICIALES		ARTE DRAMATICO Y DANZA		IDIOMAS		CAPACITACION AGRARIA		ENSEÑANZA MILITAR (SUBOFICIALES)	
	Total	Pública	Privada	Total	Pública	Total	Pública	Total	Pública	Total	Pública	Total	Pública	Total	Pública	Total	Pública
TOTAL GENERAL	424963	20023	16944	307	307	147319	118925	13809	..	243385	243385	115	115	5	5
Andalucía	32164	4033	4033	-	-	14307	12163	3375	..	10431	10431	18	18	-	-
Almería.....	-	-	701	701	-	-	-	-
Cádiz.....	-	-	1241	1241	-	-	-	-
Córdoba.....	-	-	577	577	-	-	-	-
Granada.....	-	-	-	-	-	-	-	-
Huelva.....	-	-	1055	1055	5	5	-	-
Jaén.....	-	-	422	422	3	3	-	-
Málaga.....	-	-	6435	6435	-	-	-	-
Sevilla.....	-	-	-	-	10	10	-	-
Aragón	21949	20693	1256	615	615	-	-	6552	5296	-	-	14774	14774	8	8	-	-
Huesca.....	2897	2784	113	38	38	-	-	995	882	-	-	1856	1856	8	8	-	-
Teruel.....	2971	2971	-	102	102	-	-	1892	1892	-	-	977	977	-	-	-	-
Zaragoza.....	16081	14938	1143	475	475	-	-	3665	2522	-	-	11941	11941	-	-	-	-
Asturias	12892	11643	1249	425	380	-	-	4988	4013	229	-	7250	7250	-	-	-	-
Baleares	6083	6078	5	381	381	-	-	3618	3613	-	-	2084	2084	-	-	-	-
Canarias	16343	16343	-	1040	1040	-	-	6222	6222	-	-	9073	9073	8	8	-	-
Las Palmas.....	9899	9899	-	646	646	-	-	3667	3667	-	-	5586	5586	-	-	-	-
Santa Cruz de Tenerife.....	6444	6444	-	394	394	-	-	2555	2555	-	-	3487	3487	8	8	-	-
Cantabria	7619	6430	1189	268	-	-	-	2273	1981	629	-	4449	4449	-	-	-	-
Castilla-La Mancha.....	15442	15044	398	457	457	-	-	6220	5822	601	601	8161	8161	3	3	-	-
Albacete.....	5388	5217	171	-	-	-	-	2479	2308	601	601	2305	2305	3	3	-	-
Ciudad Real.....	4950	4745	205	283	283	-	-	1921	1716	-	-	2746	2746	-	-	-	-
Cuenca.....	1529	1529	-	-	-	-	-	633	633	-	-	896	896	-	-	-	-
Guadalajara.....	2147	2147	-	-	-	-	-	450	450	-	-	1697	1697	-	-	-	-
Toledo.....	1428	1406	22	174	174	-	-	737	715	-	-	517	517	-	-	-	-
Castilla y León	34492	33994	498	652	652	-	-	11550	11052	-	-	22286	22286	4	4	-	-
Ávila.....	1549	1549	-	38	38	-	-	286	286	-	-	1225	1225	-	-	-	-
Burgos.....	8910	8910	-	64	64	-	-	2116	2116	-	-	6730	6730	-	-	-	-
León.....	5939	5939	-	89	89	-	-	1969	1969	-	-	3881	3881	-	-	-	-
Palencia.....	2315	2315	-	65	65	-	-	631	631	-	-	1619	1619	-	-	-	-
Salamanca.....	3851	3775	76	124	124	-	-	1144	1068	-	-	2583	2583	-	-	-	-
Segovia.....	1943	1943	-	32	32	-	-	338	338	-	-	1571	1571	2	2	-	-
Soria.....	1533	1533	-	14	14	-	-	360	360	-	-	1157	1157	2	2	-	-
Valladolid.....	7322	6962	360	187	187	-	-	4193	3833	-	-	2942	2942	-	-	-	-
Zamora.....	1130	1068	62	39	39	-	-	513	451	-	-	578	578	-	-	-	-
Cataluña	42094	6476	5084	-	-	20671	12645	858	..	14084	14084	-	-	5	5
Barcelona.....	5956	4564	-	-	13800	6340	811	-	-	-	-
Gerona.....	349	120	120	-	-	3134	2785	-	-	-	-	-
Lérida.....	192	192	-	-	1514	1514	-	-	-	5	5
Tarragona.....	208	208	-	-	2223	2006	47	-	-	-	-
Comunidad Valenciana.....	44597	1492	1492	223	223	11385	8514	2143	..	29334	29334	20	20	-	-
Alicante.....	-	-	-	-	-	-
Castellón.....	-	-	-	-	4	4	-	-
Valencia.....	223	223	16	16	-	-
Extremadura	8167	8129	38	90	90	-	-	3412	3374	-	-	4665	4665	-	-	-	-
Badajoz.....	5058	5020	38	90	90	-	-	2419	2381	-	-	2549	2549	-	-	-	-
Cáceres.....	3109	3109	-	-	-	-	-	993	993	-	-	2116	2116	-	-	-	-
Galicia.....	27960	23794	4166	663	663	-	-	8462	4296	-	-	18832	18832	3	3	-	-
La Coruña.....	15964	14058	1906	453	453	-	-	4143	2237	-	-	11365	11365	3	3	-	-
Lugo.....	3486	2668	818	112	112	-	-	818	-	-	-	2556	2556	-	-	-	-
Orense.....	3752	2569	1183	98	98	-	-	1183	-	-	-	2471	2471	-	-	-	-
Pontevedra.....	4758	4499	259	-	-	-	-	2318	2059	-	-	2440	2440	-	-	-	-
La Rioja	4021	3673	348	193	193	-	-	1308	960	-	-	2520	2520	-	-	-	-
Madrid.....	45988	43006	2982	2134	1256	84	84	6836	5015	5065	4782	31818	31818	51	51	-	-
Murcia.....	9477	9399	78	339	339	-	-	4018	4018	909	831	4211	4211	-	-	-	-
Navarra	5144	4962	182	196	196	-	-	2862	2680	-	-	2086	2086	-	-	-	-
País Vasco	89572	83702	5870	520	24	-	-	32060	26686	-	-	56992	56992	-	-	-	-
Alava.....	6118	5721	397	196	-	-	-	1501	1300	-	-	4421	4421	-	-	-	-
Guipúzcoa.....	21981	17889	4092	224	24	-	-	10099	6207	-	-	11658	11658	-	-	-	-
Vizcaya.....	61473	60092	1381	100	-	-	-	20460	19179	-	-	40913	40913	-	-	-	-
Ceuta y Melilla	959	959	-	49	49	-	-	575	575	-	-	335	335	-	-	-	-
Ceuta.....	251	251	-	-	-	-	-	251	251	-	-	-	-	-	-	-	-
Melilla.....	708	708	-	49	49	-	-	324	324	-	-	335	335	-	-	-	-

114. ALUMNADO QUE TERMINO SUS ESTUDIOS, POR TITULARIDAD.
TOTAL.

RESUMEN GENERAL
ENSEÑANZAS DE SEGUNDO GRADO

COMUNIDADES AUTONOMAS Y PROVINCIAS	TOTAL			APLICADAS Y OFICIOS ARTISTICOS		CERAMICA		CONSERVATORIOS Y CENTROS NO OFICIALES		ARTE DRAMATICO Y DANZA		IDIOMAS		CAPACITACION AGRARIA		ENSEÑANZA MILITAR (SUBOFICIALES)	
	Total	Pública	Privada	Total	Pública	Total	Pública	Total	Pública	Total	Pública	Total	Pública	Total	Pública	Total	Pública
TOTAL GENERAL	104	104	555	529	547	547
Andalucía	-	-	65	65	130	130	-	-
Almería.....	-	-	-	-	-	-	-	-	-	-
Cádiz.....	-	-	-	-	-	-	-	-	-	-
Córdoba.....	-	-	-	-	-	-	-	-	-	-
Granada.....	-	-	-	-	-	-	-	-	-	-
Huelva.....	-	-	-	-	-	-	55	55	-	-
Jaén.....	-	-	-	-	-	-	31	31	-	-
Málaga.....	-	-	65	65	-	-	-	-
Sevilla.....	-	-	-	-	44	44	-	-
Aragón.....	749	723	26	101	101	-	-	385	385	-	-	200	200	63	37	-	-
Huesca.....	98	98	-	-	-	-	-	37	37	-	-	24	24	37	37	-	-
Teruel.....	230	230	-	2	2	-	-	228	228	-	-	-	-	-	-	-	-
Zaragoza.....	421	395	26	99	99	-	-	120	120	-	-	176	176	26	-	-	-
Asturias.....	287	287	-	62	62	-	-	170	170	-	-	55	55	-	-	-	-
Baleares.....	200	200	-	19	19	-	-	181	181	-	-	-	-	-	-	-	-
Canarias.....	390	390	-	72	72	-	-	163	163	-	-	127	127	28	28	-	-
Las Palmas.....	186	186	-	52	52	-	-	31	31	-	-	103	103	-	-	-	-
Santa Cruz de Tenerife	204	204	-	20	20	-	-	132	132	-	-	24	24	28	28	-	-
Cantabria.....	186	186	-	-	-	-	-	142	142	9	9	35	35	-	-	-	-
Castilla-La Mancha.....	368	368	-	21	21	-	-	284	284	-	-	44	44	19	19	-	-
Albacete.....	72	72	-	-	-	-	-	65	65	-	-	7	7	-	-	-	-
Ciudad Real.....	104	104	-	5	5	-	-	71	71	-	-	28	28	-	-	-	-
Cuenca.....	41	41	-	-	-	-	-	39	39	-	-	2	2	-	-	-	-
Guadalajara.....	66	66	-	-	-	-	-	59	59	-	-	7	7	-	-	-	-
Toledo.....	85	85	-	16	16	-	-	50	50	-	-	-	-	19	19	-	-
Castilla y León.....	1127	1127	-	102	102	-	-	818	818	-	-	132	132	75	75	-	-
Ávila.....	29	29	-	5	5	-	-	14	14	-	-	10	10	-	-	-	-
Burgos.....	209	209	-	15	15	-	-	169	169	-	-	25	25	-	-	-	-
León.....	136	136	-	18	18	-	-	77	77	-	-	41	41	-	-	-	-
Palencia.....	31	31	-	17	17	-	-	7	7	-	-	7	7	-	-	-	-
Salamanca.....	89	89	-	17	17	-	-	50	50	-	-	22	22	-	-	-	-
Segovia.....	437	437	-	-	-	-	-	400	400	-	-	8	8	29	29	-	-
Soria.....	54	54	-	-	-	-	-	13	13	-	-	7	7	34	34	-	-
Valladolid.....	96	96	-	28	28	-	-	58	58	-	-	10	10	-	-	-	-
Zamora.....	46	46	-	2	2	-	-	30	30	-	-	2	2	12	12	-	-
Cataluña.....	2083	2067	16	373	357	-	-	1044	1044	2	2	117	117	-	-	547	547
Barcelona.....	1099	1083	16	355	339	-	-	654	654	2	2	88	88	-	-	-	-
Gerona.....	186	186	-	-	-	-	-	157	157	-	-	29	29	-	-	-	-
Lérida.....	721	721	-	-	-	-	-	174	174	-	-	-	-	-	-	547	547
Tarragona.....	77	77	-	18	18	-	-	59	59	-	-	-	-	-	-	-	-
Comunidad Valenciana.....	61	61	60	60	-	-
Alicante.....	-	-	-	-	-	-
Castellón.....	-	-	31	31	-	-
Valencia.....	61	61	29	29	-	-
Extremadura.....	123	123	-	3	3	-	-	96	96	-	-	24	24	-	-	-	-
Badajoz.....	87	87	-	3	3	-	-	73	73	-	-	11	11	-	-	-	-
Cáceres.....	36	36	-	-	-	-	-	23	23	-	-	13	13	-	-	-	-
Galicia.....	446	446	-	61	61	-	-	82	82	-	-	230	230	73	73	-	-
La Coruña.....	279	279	-	47	47	-	-	63	63	-	-	147	147	22	22	-	-
Lugo.....	41	41	-	14	14	-	-	-	-	-	-	18	18	9	9	-	-
Orense.....	51	51	-	-	-	-	-	-	-	-	-	41	41	10	10	-	-
Pontevedra.....	75	75	-	-	-	-	-	19	19	-	-	24	24	32	32	-	-
La Rioja.....	82	82	-	8	8	-	-	69	69	-	-	5	5	-	-	-	-
Madrid.....	1702	1691	11	187	176	43	43	811	811	147	147	407	407	107	107	-	-
Murcia.....	581	581	-	61	61	-	-	402	402	80	80	38	38	-	-	-	-
Navarra.....	258	258	-	21	21	-	-	237	237	-	-	-	-	-	-	-	-
País Vasco.....	1320	1320	-	-	-	-	-	830	830	-	-	490	490	-	-	-	-
Alava.....	74	74	-	-	-	-	-	71	71	-	-	3	3	-	-	-	-
Guipúzcoa.....	82	82	-	-	-	-	-	60	60	-	-	22	22	-	-	-	-
Vizcaya.....	1164	1164	-	-	-	-	-	699	699	-	-	465	465	-	-	-	-
Ceuta y Melilla.....	59	59	-	-	-	-	-	42	42	-	-	17	17	-	-	-	-
Ceuta.....	41	41	-	-	-	-	-	41	41	-	-	-	-	-	-	-	-
Melilla.....	18	18	-	-	-	-	-	1	1	-	-	17	17	-	-	-	-

115. ALUMNADO QUE TERMINO SUS ESTUDIOS, POR TITULARIDAD. MUJERES.

RESUMEN GENERAL ENSEÑANZAS DE SEGUNDO GRADO

COMUNIDADES AUTONOMAS Y PROVINCIAS	TOTAL			APLICADAS Y OFICIOS ARTISTICOS		CERAMICA		CONSERVATORIOS Y CENTROS NO OFICIALES		ARTE DRAMATICO Y DANZA		IDIOMAS		CAPACITACION AGRARIA		ENSEÑANZA MILITAR (SUBOFICIALES)	
	Total	Pública	Privada	Total	Pública	Total	Pública	Total	Pública	Total	Pública	Total	Pública	Total	Pública	Total	Pública
TOTAL GENERAL	68	68	71	71	-	-
Andalucía	-	-	41	41	12	12	-	-
Almería.....	-	-	-	-	-	-	-	-	-	-
Cádiz.....	-	-	-	-	-	-	-	-	-	-
Córdoba.....	-	-	-	-	-	-	-	-	-	-
Granada.....	-	-	-	-	-	-	-	-	-	-
Huelva.....	-	-	-	-	-	-	1	1	-	-
Jaén.....	-	-	-	-	-	-	2	2	-	-
Málaga.....	-	-	-	-	41	41	-	-	-	-
Sevilla.....	-	-	-	-	-	-	9	9	-	-
Aragón.....	474	474	-	82	82	-	-	234	234	-	-	154	154	4	4	-	-
Huesca.....	45	45	-	-	-	-	-	24	24	-	-	17	17	4	4	-	-
Teruel.....	146	146	-	2	2	-	-	144	144	-	-	-	-	-	-	-	-
Zaragoza.....	283	283	-	80	80	-	-	66	66	-	-	137	137	-	-	-	-
Asturias.....	183	183	-	39	39	-	-	103	103	-	-	41	41	-	-	-	-
Baleares.....	127	127	-	14	14	-	-	113	113	-	-	-	-	-	-	-	-
Canarias.....	169	169	-	43	43	-	-	93	93	-	-	29	29	4	4	-	-
Las Palmas.....	62	62	-	31	31	-	-	16	16	-	-	15	15	-	-	-	-
Santa Cruz de Tenerife.....	107	107	-	12	12	-	-	77	77	-	-	14	14	4	4	-	-
Cantabria.....	136	136	-	-	-	-	-	104	104	7	7	25	25	-	-	-	-
Castilla-La Mancha.....	193	193	-	14	14	-	-	152	152	-	-	27	27	-	-	-	-
Albacete.....	28	28	-	-	-	-	-	24	24	-	-	4	4	-	-	-	-
Ciudad Real.....	53	53	-	4	4	-	-	32	32	-	-	17	17	-	-	-	-
Cuenca.....	22	22	-	-	-	-	-	20	20	-	-	2	2	-	-	-	-
Guadalajara.....	47	47	-	-	-	-	-	43	43	-	-	4	4	-	-	-	-
Toledo.....	43	43	-	10	10	-	-	33	33	-	-	-	-	-	-	-	-
Castilla y León.....	637	637	-	61	61	-	-	481	481	-	-	92	92	3	3	-	-
Ávila.....	20	20	-	4	4	-	-	10	10	-	-	6	6	-	-	-	-
Burgos.....	145	145	-	10	10	-	-	119	119	-	-	16	16	-	-	-	-
León.....	103	103	-	12	12	-	-	55	55	-	-	36	36	-	-	-	-
Palencia.....	20	20	-	15	15	-	-	2	2	-	-	3	3	-	-	-	-
Salamanca.....	52	52	-	8	8	-	-	30	30	-	-	14	14	-	-	-	-
Segovia.....	215	215	-	-	-	-	-	210	210	-	-	4	4	1	1	-	-
Soria.....	14	14	-	-	-	-	-	7	7	-	-	5	5	2	2	-	-
Valladolid.....	45	45	-	10	10	-	-	29	29	-	-	6	6	-	-	-	-
Zamora.....	23	23	-	2	2	-	-	19	19	-	-	2	2	-	-	-	-
Cataluña.....	933	922	11	255	244	-	-	597	597	2	2	79	79	-	-	-	-
Barcelona.....	668	657	11	241	230	-	-	367	367	2	2	58	58	-	-	-	-
Gerona.....	114	114	-	-	-	-	-	93	93	-	-	21	21	-	-	-	-
Lérida.....	93	93	-	-	-	-	-	93	93	-	-	-	-	-	-	-	-
Tarragona.....	52	52	-	14	14	-	-	38	38	-	-	-	-	-	-	-	-
Comunidad Valenciana.....	32	32	12	12	-	-
Alicante.....	-	-	-	-	-	-
Castellón.....	-	-	4	4	-	-
Valencia.....	32	32	8	8	-	-
Extremadura.....	73	73	-	1	1	-	-	56	56	-	-	16	16	-	-	-	-
Badajoz.....	57	57	-	1	1	-	-	47	47	-	-	9	9	-	-	-	-
Cáceres.....	16	16	-	-	-	-	-	9	9	-	-	7	7	-	-	-	-
Galicia.....	261	261	-	44	44	-	-	34	34	-	-	181	181	2	2	-	-
La Coruña.....	185	185	-	36	36	-	-	26	26	-	-	121	121	2	2	-	-
Lugo.....	22	22	-	8	8	-	-	-	-	-	-	14	14	-	-	-	-
Orense.....	33	33	-	-	-	-	-	-	-	-	-	33	33	-	-	-	-
Pontevedra.....	21	21	-	-	-	-	-	8	8	-	-	13	13	-	-	-	-
La Rioja.....	57	57	-	7	7	-	-	47	47	-	-	3	3	-	-	-	-
Madrid.....	1047	1038	9	148	139	36	36	438	438	116	116	275	275	34	34	-	-
Murcia.....	315	315	-	52	52	-	-	156	156	78	78	29	29	-	-	-	-
Navarra.....	138	138	-	16	16	-	-	122	122	-	-	-	-	-	-	-	-
País Vasco.....	952	952	-	-	-	-	-	615	615	-	-	337	337	-	-	-	-
Alava.....	46	46	-	-	-	-	-	44	44	-	-	2	2	-	-	-	-
Guipúzcoa.....	54	54	-	-	-	-	-	42	42	-	-	12	12	-	-	-	-
Vizcaya.....	852	852	-	-	-	-	-	529	529	-	-	323	323	-	-	-	-
Ceuta y Melilla.....	30	30	-	-	-	-	-	21	21	-	-	9	9	-	-	-	-
Ceuta.....	20	20	-	-	-	-	-	20	20	-	-	-	-	-	-	-	-
Melilla.....	10	10	-	-	-	-	-	1	1	-	-	9	9	-	-	-	-

COMUNIDADES AUTÓNOMAS Y PROVINCIAS	TOTAL				PÚBLICA								PRIVADA			
					Total				De ellos, dep. del MEC (*)							
	Capacidad				Capacidad				Capacidad				Capacidad			
	Nú- mero	En aulas	En aulas de pin. y mode.	En taller	Nú- mero	En aulas	En aulas de pin. y mode.	En taller	Nú- mero	En aulas	En aulas de pin. y mode.	En taller	Nú- mero	En aulas	En aulas de pin. y mode.	En taller
TOTAL GENERAL.....	99	81	68	18	2622	1046	1004
Andalucía.....	15	3912	-	1886	15	3912	-	1886	15	3912	-	1886	-	-	-	-
Almería.....	1	139	-	472	1	139	-	472	1	139	-	472	-	-	-	-
Cádiz.....	3	-	-	-	3	-	-	-	3	-	-	-	-	-	-	-
Córdoba.....	1	1545	-	492	1	1545	-	492	1	1545	-	492	-	-	-	-
Granada.....	4	-	-	-	4	-	-	-	4	-	-	-	-	-	-	-
Huelva.....	1	-	-	-	1	-	-	-	1	-	-	-	-	-	-	-
Jaén.....	3	-	-	-	3	-	-	-	3	-	-	-	-	-	-	-
Málaga.....	1	573	-	269	1	573	-	269	1	573	-	269	-	-	-	-
Sevilla.....	1	1655	-	653	1	1655	-	653	1	1655	-	653	-	-	-	-
Aragón.....	3	940	555	750	3	940	555	750	3	940	555	750	-	-	-	-
Huesca.....	1	210	60	60	1	210	60	60	1	210	60	60	-	-	-	-
Teruel.....	1	80	45	40	1	80	45	40	1	80	45	40	-	-	-	-
Zaragoza.....	1	650	450	650	1	650	450	650	1	650	450	650	-	-	-	-
Asturias.....	2	475	250	200	1	400	250	200	1	400	250	200	1	75	-	-
Baleares.....	3	320	439	733	3	320	439	733	3	320	439	733	-	-	-	-
Canarias.....	4	1110	100	464	4	1110	100	464	4	1110	100	464	-	-	-	-
Las Palmas.....	2	505	5	219	2	505	5	219	2	505	5	219	-	-	-	-
Santa Cruz de Tenerife.....	2	605	95	245	2	605	95	245	2	605	95	245	-	-	-	-
Cantabria.....	3	626	256	316	-	-	-	-	-	-	-	-	3	626	256	316
Castilla-La Mancha.....	4	468	782	640	4	468	782	640	4	468	782	640	-	-	-	-
Albacete.....	2	-	-	-	2	-	-	-	2	-	-	-	-	-	-	-
Ciudad Real.....	2	283	492	250	2	283	492	250	2	283	492	250	-	-	-	-
Cuenca.....	-	-	-	-	-	-	-	-	-	-	-	-	-	-	-	-
Guadalajara.....	-	-	-	-	-	-	-	-	-	-	-	-	-	-	-	-
Toledo.....	2	185	290	390	2	185	290	390	2	185	290	390	-	-	-	-
Castilla y León.....	9	1514	985	997	9	1514	985	997	9	1514	985	997	-	-	-	-
Ávila.....	1	250	100	70	1	250	100	70	1	250	100	70	-	-	-	-
Burgos.....	1	109	189	126	1	109	189	126	1	109	189	126	-	-	-	-
León.....	1	150	140	145	1	150	140	145	1	150	140	145	-	-	-	-
Palencia.....	1	80	200	140	1	80	200	140	1	80	200	140	-	-	-	-
Salamanca.....	1	100	80	200	1	100	80	200	1	100	80	200	-	-	-	-
Segovia.....	1	120	140	86	1	120	140	86	1	120	140	86	-	-	-	-
Soria.....	1	176	26	80	1	176	26	80	1	176	26	80	-	-	-	-
Valladolid.....	1	489	90	130	1	489	90	130	1	489	90	130	-	-	-	-
Zamora.....	1	40	20	20	1	40	20	20	1	40	20	20	-	-	-	-
Cataluña.....	25	3718	1619	2463	19	2972	1499	2213	7	989	783	1440	6	746	120	250
Barcelona.....	19	2788	1069	1903	13	2042	949	1653	4	599	438	1170	6	746	120	250
Gerona.....	3	290	310	185	3	290	310	185	2	190	280	170	-	-	-	-
Lérida.....	2	240	90	125	2	240	90	125	1	200	65	100	-	-	-	-
Tarragona.....	1	400	150	250	1	400	150	250	-	-	-	-	-	-	-	-
Comunidad Valenciana.....	5	5	5	-	-	-	-
Alicante.....	3	3	3	-	-	-	-
Castellón.....	1	1	1	-	-	-	-
Valencia.....	1	1	1	-	-	-	-
Extremadura.....	1	300	100	150	1	300	100	150	1	300	100	150	-	-	-	-
Badajoz.....	1	300	100	150	1	300	100	150	1	300	100	150	-	-	-	-
Cáceres.....	-	-	-	-	-	-	-	-	-	-	-	-	-	-	-	-
Galicia.....	4	4	4	-	-	-	-
La Coruña.....	2	325	365	260	2	325	365	260	2	325	365	260	-	-	-	-
Lugo.....	1	1	1	-	-	-	-
Orense.....	1	1	1	-	-	-	-
Pontevedra.....	-	-	-	-	-	-	-	-	-	-	-	-	-	-	-	-
La Rioja.....	1	60	150	65	1	60	150	65	1	60	150	65	-	-	-	-
Madrid.....	8	1797	835	738	6	1227	625	548	6	1227	625	548	2	570	210	190
Murcia.....	2	393	217	300	2	393	217	300	2	393	217	300	-	-	-	-
Navarra.....	2	372	226	251	2	372	226	251	2	372	226	251	-	-	-	-
País Vasco.....	7	605	460	301	1	-	-	53	-	-	-	-	6	605	460	248
Alava.....	2	310	300	130	-	-	-	-	-	-	-	-	2	310	300	130
Guipúzcoa.....	4	205	130	141	1	-	-	53	-	-	-	-	3	205	130	88
Vizcaya.....	1	90	30	30	-	-	-	-	-	-	-	-	1	90	30	30
Ceuta y Melilla.....	1	145	55	125	1	145	55	125	1	145	55	125	-	-	-	-
Ceuta.....	-	-	-	-	-	-	-	-	-	-	-	-	-	-	-	-
Melilla.....	1	145	55	125	1	145	55	125	1	145	55	125	-	-	-	-

(*) O Consejerías, Departamentos, etc. de Comunidades Autónomas con competencias plenas en materia educativa.

COMUNIDADES AUTONOMAS Y PROVINCIAS	TOTAL		PUBLICA					PRIVADA				
	Total	Mujeres	Prof. de Término	Prof. de Entrada	Maes. de Taller	Ayud. de Taller	Otro profes- orad.	Prof. titular	Prof. auxi.	Maes. de Taller	Ayud. de Taller	Otro profes- orad.
TOTAL GENERAL	2429	907	167	53	26	-	19
Andalucía (*)	422	160	59	183	130	50	-	-	-	-	-	-
Almería.....	35	..	1	17	10	7	-	-	-	-	-	-
Cádiz.....	60	..	9	26	21	4	-	-	-	-	-	-
Córdoba.....	41	..	6	19	8	8	-	-	-	-	-	-
Granada.....	96	..	14	34	35	13	-	-	-	-	-	-
Huelva.....	12	..	2	5	5	-	-	-	-	-	-	-
Jaén.....	69	..	8	28	21	12	-	-	-	-	-	-
Málaga.....	42	..	4	20	15	3	-	-	-	-	-	-
Sevilla.....	67	..	15	34	15	3	-	-	-	-	-	-
Aragón	70	31	8	34	19	6	3	-	-	-	-	-
Huesca.....	11	5	-	6	3	1	1	-	-	-	-	-
Teruel.....	12	2	-	8	3	1	-	-	-	-	-	-
Zaragoza.....	47	24	8	20	13	4	2	-	-	-	-	-
Asturias	44	14	3	23	11	-	4	3	-	-	-	-
Baleares	77	33	6	34	26	6	5	-	-	-	-	-
Canarias	124	51	6	68	50	-	-	-	-	-	-	-
Las Palmas.....	71	28	-	42	29	-	-	-	-	-	-	-
Santa Cruz de Tenerife.....	53	23	6	26	21	-	-	-	-	-	-	-
Cantabria	30	14	-	-	-	-	-	18	-	3	-	9
Castilla-La Mancha	88	36	12	33	28	9	6	-	-	-	-	-
Albacete.....	-	-	-	-	-	-	-	-	-	-	-	-
Ciudad Real.....	39	16	4	16	12	2	5	-	-	-	-	-
Cuenca.....	-	-	-	-	-	-	-	-	-	-	-	-
Guadalajara.....	-	-	-	-	-	-	-	-	-	-	-	-
Toledo.....	49	20	8	17	16	7	1	-	-	-	-	-
Castilla y León	174	56	20	81	50	14	9	-	-	-	-	-
Ávila.....	15	6	1	9	4	1	-	-	-	-	-	-
Burgos.....	19	6	2	7	7	-	3	-	-	-	-	-
León.....	17	5	3	10	4	-	-	-	-	-	-	-
Palencia.....	19	9	2	9	3	3	2	-	-	-	-	-
Salamanca.....	27	5	4	10	12	1	-	-	-	-	-	-
Segovia.....	15	4	2	6	7	-	-	-	-	-	-	-
Soria.....	17	7	1	8	4	4	-	-	-	-	-	-
Valladolid.....	34	12	5	15	6	4	4	-	-	-	-	-
Zamora.....	11	2	-	7	3	1	-	-	-	-	-	-
Cataluña	694	243	178	161	87	14	99	113	24	16	-	2
Barcelona.....	603	208	144	127	74	9	94	113	24	16	-	2
Gerona.....	28	19	6	18	4	-	-	-	-	-	-	-
Lérida.....	46	12	11	16	9	5	5	-	-	-	-	-
Tarragona.....	17	4	17	-	-	-	-	-	-	-	-	-
Comunidad Valenciana (*)	160	61	-	-	-	-	-
Alicante.....	52	-	-	-	-	-
Castellón.....	21	-	-	-	-	-
Valencia.....	87	-	-	-	-	-
Extremadura	23	10	1	12	7	2	1	-	-	-	-	-
Badajoz.....	23	10	1	12	7	2	1	-	-	-	-	-
Cáceres.....	-	-	-	-	-	-	-	-	-	-	-	-
Galicia	100	35	11	44	28	6	11	-	-	-	-	-
La Coruña.....	64	21	9	22	19	5	9	-	-	-	-	-
Lugo.....	22	10	1	12	6	1	2	-	-	-	-	-
Orense.....	14	4	1	10	3	-	-	-	-	-	-	-
Pontevedra.....	-	-	-	-	-	-	-	-	-	-	-	-
La Rioja	20	6	3	12	3	2	-	-	-	-	-	-
Madrid	246	100	39	94	59	11	9	15	14	-	-	5
Murcia	51	23	8	19	17	5	2	-	-	-	-	-
Navarra	42	14	7	15	14	1	5	-	-	-	-	-
País Vasco	49	17	-	-	4	1	1	18	15	7	-	3
Alava.....	19	6	-	-	-	-	-	3	7	6	-	3
Guipúzcoa.....	20	5	-	-	4	1	1	10	3	1	-	-
Vizcaya.....	10	6	-	-	-	-	-	5	5	-	-	-
Ceuta y Melilla	15	3	1	8	4	2	-	-	-	-	-	-
Ceuta.....	-	-	-	-	-	-	-	-	-	-	-	-
Melilla.....	15	3	1	8	4	2	-	-	-	-	-	-

(*) Se ha estimado el dato de mujeres para la Comunidad de Andalucía y la Comunidad Valenciana.

COMUNIDADES AUTONOMAS Y PROVINCIAS	PUBLICA								PRIVADA		
	Total			De ellos, dependientes del MEC (*)							
	Total	Dedicación		Total	Situación administrativa		Dedicación		Total	Dedicación	
		Compl.	Parc.		Numera- rarios	Inte- rinos	Compl.	Parc.		Comp.	Parc.
TOTAL GENERAL	2164	1831	265	193	72
Andalucía	422	422	-	-	-
Almería.....	35	35	-	-	-
Cádiz.....	60	60	-	-	-
Córdoba.....	41	41	-	-	-
Granada.....	96	96	-	-	-
Huelva.....	12	12	-	-	-
Jaén.....	69	69	-	-	-
Málaga.....	42	42	-	-	-
Sevilla.....	67	67	-	-	-
Aragón	70	67	3	70	47	23	67	3	-	-	-
Huesca.....	11	10	1	11	8	3	10	1	-	-	-
Teruel.....	12	12	-	12	10	2	12	-	-	-	-
Zaragoza.....	47	45	2	47	29	18	45	2	-	-	-
Asturias	41	27	14	41	26	15	27	14	3	-	3
Baleares	77	75	2	77	50	27	75	2	-	-	-
Canarias	124	124	-	124	101	23	124	-	-	-	-
Las Palmas.....	71	71	-	71	56	15	71	-	-	-	-
Santa Cruz de Tenerife.....	53	53	-	53	45	8	53	-	-	-	-
Cantabria	-	-	-	-	-	-	-	-	30	7	23
Castilla-La Mancha	88	84	4	88	58	30	84	4	-	-	-
Albacete.....	-	-	-	-	-	-	-	-	-	-	-
Ciudad Real.....	39	35	4	39	19	20	35	4	-	-	-
Cuenca.....	-	-	-	-	-	-	-	-	-	-	-
Guadalajara.....	-	-	-	-	-	-	-	-	-	-	-
Toledo.....	49	49	-	49	39	10	49	-	-	-	-
Castilla y León	174	162	12	174	132	42	162	12	-	-	-
Ávila.....	15	15	-	15	13	2	15	-	-	-	-
Burgos.....	19	16	3	19	14	5	16	3	-	-	-
León.....	17	17	-	17	11	6	17	-	-	-	-
Palencia.....	19	17	2	19	14	5	17	2	-	-	-
Salamanca.....	27	27	-	27	19	8	27	-	-	-	-
Segovia.....	15	15	-	15	14	1	15	-	-	-	-
Soria.....	17	14	3	17	15	2	14	3	-	-	-
Valladolid.....	34	30	4	34	25	9	30	4	-	-	-
Zamora.....	11	11	-	11	7	4	11	-	-	-	-
Cataluña	539	457	82	212	158	54	211	1	155	128	27
Barcelona.....	448	394	54	170	143	27	169	1	155	128	27
Gerona.....	28	22	6	22	-	22	22	-	-	-	-
Lérida.....	46	24	22	20	15	5	20	-	-	-	-
Tarragona.....	17	17	-	-	-	-	-	-	-	-	-
Comunidad Valenciana	160	160	-	-	-
Alicante.....	52	52	-	-	-
Castellón.....	21	21	-	-	-
Valencia.....	87	87	-	-	-
Extremadura	23	16	7	23	17	6	16	7	-	-	-
Badajoz.....	23	16	7	23	17	6	16	7	-	-	-
Cáceres.....	-	-	-	-	-	-	-	-	-	-	-
Galicia	100	95	5	100	71	29	95	5	-	-	-
La Coruña.....	64	61	3	64	49	15	61	3	-	-	-
Lugo.....	22	20	2	22	14	8	20	2	-	-	-
Orense.....	14	14	-	14	8	6	14	-	-	-	-
Pontevedra.....	-	-	-	-	-	-	-	-	-	-	-
La Rioja	20	20	-	20	13	7	20	-	-	-	-
Madrid	212	210	2	212	176	36	210	2	34	28	6
Murcia	51	50	1	51	38	13	50	1	-	-	-
Navarra	42	38	4	42	26	16	38	4	-	-	-
País Vasco	6	5	1	-	-	-	-	-	43	30	13
Álava.....	-	-	-	-	-	-	-	-	19	11	8
Guipúzcoa.....	6	5	1	-	-	-	-	-	14	9	5
Vizcaya.....	-	-	-	-	-	-	-	-	10	10	-
Ceuta y Melilla	15	15	-	15	8	7	15	-	-	-	-
Ceuta.....	-	-	-	-	-	-	-	-	-	-	-
Melilla.....	15	15	-	15	8	7	15	-	-	-	-

(*) O Consejerías, Departamentos, etc. de Comunidades Autónomas con competencias plenas en materia educativa.

119. ALUMNADO, POR CURSO Y SEXO.
TODOS LOS CENTROS. MATRICULA TOTAL.

ARTES Y OFICIOS

COMUNIDADES AUTONOMAS Y PROVINCIAS	TOTAL		Primero		Segundo		Tercero		Cuarto		Quinto	
	Total	Mujeres	Total	Mujeres	Total	Mujeres	Total	Mujeres	Total	Mujeres	Total	Mujeres
TOTAL GENERAL	31089	20023	10246	..	7213	..	4192	..	5178	..	4260	..
Andalucía (*)	6204	4033	2244	..	1533	..	821	..	931	..	675	..
Almería.....	328	..	130	..	91	..	44	..	41	..	22	..
Cádiz.....	753	..	279	..	192	..	122	..	70	..	90	..
Córdoba.....	756	..	283	..	174	..	111	..	107	..	81	..
Granada.....	1159	..	412	..	235	..	87	..	251	..	174	..
Huelva.....	151	..	54	..	43	..	16	..	17	..	21	..
Jaén.....	790	..	453	..	129	..	67	..	85	..	56	..
Málaga.....	619	..	100	..	241	..	132	..	94	..	52	..
Sevilla.....	1648	..	533	..	428	..	242	..	266	..	179	..
Aragón	900	615	450	298	185	120	10	8	127	91	128	98
Huesca.....	74	38	43	22	14	6	-	-	11	6	6	4
Teruel.....	143	102	106	72	17	13	10	8	7	7	3	2
Zaragoza.....	683	475	301	204	154	101	-	-	109	78	119	92
Asturias	686	425	315	183	115	79	12	7	96	63	148	93
Baleares	582	381	299	189	146	100	1	1	80	56	56	35
Canarias	1875	1040	792	415	502	270	235	134	205	126	141	95
Las Palmas.....	1139	646	463	250	309	170	129	75	136	77	102	74
Santa Cruz de Tenerife.....	736	394	329	165	193	100	106	59	69	49	39	21
Cantabria	373	268	165	113	125	89	7	7	42	32	34	27
Castilla-La Mancha	744	457	374	222	146	99	13	10	97	59	114	67
Albacete.....	-	-	-	-	-	-	-	-	-	-	-	-
Ciudad Real.....	446	283	242	142	90	67	11	9	44	30	59	35
Cuenca.....	-	-	-	-	-	-	-	-	-	-	-	-
Guadalajara.....	-	-	-	-	-	-	-	-	-	-	-	-
Toledo.....	298	174	132	80	56	32	2	1	53	29	55	32
Castilla y León	1040	652	409	248	186	121	74	47	194	133	177	103
Ávila.....	46	38	25	19	10	9	-	-	6	5	5	5
Burgos.....	102	64	52	33	17	11	-	-	10	6	23	14
León.....	130	89	56	36	19	15	15	12	14	11	26	15
Palencia.....	106	65	50	29	11	6	15	11	12	5	18	14
Salamanca.....	229	124	91	50	37	22	36	16	40	25	25	11
Segovia.....	46	32	22	14	18	16	-	-	5	1	1	1
Soria.....	22	14	8	4	5	3	-	-	7	6	2	1
Valladolid.....	301	187	87	54	61	37	1	1	83	61	69	34
Zamora.....	58	39	18	9	8	2	7	7	17	13	8	8
Cataluña	10256	6476	2304	1356	2659	1706	2078	1356	1759	1115	1456	943
Barcelona.....	9459	5956	2015	1185	2444	1565	1941	1265	1665	1040	1394	901
Gerona.....	200	120	92	48	50	32	42	30	16	10	-	-
Lérida.....	302	192	91	51	89	58	48	30	43	33	31	20
Tarragona.....	295	208	106	72	76	51	47	31	35	32	31	22
Comunidad Valenciana (*)	2295	1492	645	..	433	..	487	..	395	..	335	..
Alicante.....	769	..	246	..	173	..	127	..	116	..	107	..
Castellón.....	180	..	61	..	39	..	37	..	25	..	18	..
Valencia.....	1346	..	338	..	221	..	323	..	254	..	210	..
Extremadura	149	90	77	45	35	21	-	-	21	12	16	12
Badajoz.....	149	90	77	45	35	21	-	-	21	12	16	12
Cáceres.....	-	-	-	-	-	-	-	-	-	-	-	-
Galicia	1037	663	436	294	152	87	124	65	198	122	127	95
La Coruña.....	698	453	301	218	91	48	90	42	127	76	89	69
Lugo.....	184	112	74	44	33	18	14	11	34	20	29	19
Orense.....	155	98	61	32	28	21	20	12	37	26	9	7
Pontevedra.....	-	-	-	-	-	-	-	-	-	-	-	-
La Rioja	266	193	124	81	64	50	-	-	57	43	21	19
Madrid	2998	2134	1031	713	644	468	46	23	677	488	600	442
Murcia	477	339	181	124	80	59	32	23	107	72	77	61
Navarra	314	196	100	55	67	44	77	48	37	25	33	24
País Vasco	812	520	250	146	129	92	170	106	146	99	117	77
Alava.....	272	196	91	49	63	52	40	31	46	39	32	25
Guipúzcoa.....	374	224	124	77	31	15	98	57	67	42	54	33
Vizcaya.....	166	100	35	20	35	25	32	18	33	18	31	19
Ceuta y Melilla	81	49	50	26	12	9	5	5	9	7	5	2
Ceuta.....	-	-	-	-	-	-	-	-	-	-	-	-
Melilla.....	81	49	50	26	12	9	5	5	9	7	5	2

(*) Se ha estimado el dato de mujeres para la Comunidad de Andalucía y la Comunidad Valenciana.

120. ALUMNADO, POR CURSO Y SEXO.
CENTROS PUBLICOS. MATRICULA TOTAL.

ARTES Y OFICIOS

COMUNIDADES AUTONOMAS Y PROVINCIAS	TOTAL		Primero		Segundo		Tercero		Cuarto		Quinto	
	Total	Mujeres	Total	Mujeres	Total	Mujeres	Total	Mujeres	Total	Mujeres	Total	Mujeres
TOTAL GENERAL	26471	16944	9057	..	5993	..	3533	..	4312	..	3576	..
Andalucía (*)	6204	4033	2244	..	1533	..	821	..	931	..	675	..
Almería	328	..	130	..	91	..	44	..	41	..	22	..
Cádiz	753	..	279	..	192	..	122	..	70	..	90	..
Córdoba	756	..	283	..	174	..	111	..	107	..	81	..
Granada	1159	..	412	..	235	..	87	..	251	..	174	..
Huelva	151	..	54	..	43	..	16	..	17	..	21	..
Jaén	790	..	453	..	129	..	67	..	85	..	56	..
Málaga	619	..	100	..	241	..	132	..	94	..	52	..
Sevilla	1648	..	533	..	428	..	242	..	266	..	179	..
Aragón	900	615	450	298	185	120	10	8	127	91	128	98
Huesca	74	38	43	22	14	6	-	-	11	6	6	4
Teruel	143	102	106	72	17	13	10	8	7	7	3	2
Zaragoza	683	475	301	204	154	101	-	-	109	78	119	92
Asturias	629	380	303	173	102	69	-	-	85	52	139	86
Baleares	582	381	299	189	146	100	1	1	80	56	56	35
Canarias	1875	1040	792	415	502	270	235	134	205	126	141	95
Las Palmas	1139	646	463	250	309	170	129	75	136	77	102	74
Santa Cruz de Tenerife	736	394	329	165	193	100	106	59	69	49	39	21
Cantabria	-	-	-	-	-	-	-	-	-	-	-	-
Castilla-La Mancha	744	457	374	222	146	99	13	10	97	59	114	67
Albacete	-	-	-	-	-	-	-	-	-	-	-	-
Ciudad Real	446	283	242	142	90	67	11	9	44	30	59	35
Cuenca	-	-	-	-	-	-	-	-	-	-	-	-
Guadalajara	-	-	-	-	-	-	-	-	-	-	-	-
Toledo	298	174	132	80	56	32	2	1	53	29	55	32
Castilla y León	1040	652	409	248	186	121	74	47	194	133	177	103
Ávila	46	38	25	19	10	9	-	-	6	5	5	5
Burgos	102	64	52	33	17	11	-	-	10	6	23	14
León	130	89	56	36	19	15	15	12	14	11	26	15
Palencia	106	65	50	29	11	6	15	11	12	5	18	14
Salamanca	229	124	91	50	37	22	36	16	40	25	25	11
Segovia	46	32	22	14	18	16	-	-	5	1	1	1
Soria	22	14	8	4	5	3	-	-	7	6	2	1
Valladolid	301	187	87	54	61	37	1	1	83	61	69	34
Zamora	58	39	18	9	8	2	7	7	17	13	8	8
Cataluña	7968	5084	1867	1113	1974	1284	1624	1056	1371	891	1132	740
Barcelona	7171	4564	1578	942	1759	1143	1487	965	1277	816	1070	698
Gerona	200	120	92	48	50	32	42	30	16	10	-	-
Lérida	302	192	91	51	89	58	48	30	43	33	31	20
Tarragona	295	208	106	72	76	51	47	31	35	32	31	22
Comunidad Valenciana (*)	2295	1492	645	..	433	..	487	..	395	..	335	..
Alicante	769	..	246	..	173	..	127	..	116	..	107	..
Castellón	180	..	61	..	39	..	37	..	25	..	18	..
Valencia	1346	..	338	..	221	..	323	..	254	..	210	..
Extremadura	149	90	77	45	35	21	-	-	21	12	16	12
Badajoz	149	90	77	45	35	21	-	-	21	12	16	12
Cáceres	-	-	-	-	-	-	-	-	-	-	-	-
Galicia	1037	663	436	294	152	87	124	65	198	122	127	95
La Coruña	698	453	301	218	91	48	90	42	127	76	89	69
Lugo	184	112	74	44	33	18	14	11	34	20	29	19
Orense	155	98	61	32	28	21	20	12	37	26	9	7
Pontevedra	-	-	-	-	-	-	-	-	-	-	-	-
La Rioja	266	193	124	81	64	50	-	-	57	43	21	19
Madrid	1867	1256	693	449	356	243	20	9	398	277	400	278
Murcia	477	339	181	124	80	59	32	23	107	72	77	61
Navarra	314	196	100	55	67	44	77	48	37	25	33	24
País Vasco	43	24	13	10	20	8	10	6	-	-	-	-
Alava	-	-	-	-	-	-	-	-	-	-	-	-
Guipúzcoa	43	24	13	10	20	8	10	6	-	-	-	-
Vizcaya	-	-	-	-	-	-	-	-	-	-	-	-
Ceuta y Melilla	81	49	50	26	12	9	5	5	9	7	5	2
Ceuta	-	-	-	-	-	-	-	-	-	-	-	-
Melilla	81	49	50	26	12	9	5	5	9	7	5	2

(*) Se ha estimado el dato de mujeres para la Comunidad de Andalucía y la Comunidad Valenciana.

121. ALUMNADO, POR CURSO Y SEXO.
CENTROS PRIVADOS. MATRICULA TOTAL.

ARTES Y OFICIOS

COMUNIDADES AUTONOMAS Y PROVINCIAS	TOTAL		Primero		Segundo		Tercero		Cuarto		Quinto	
	Total	Mujeres	Total	Mujeres	Total	Mujeres	Total	Mujeres	Total	Mujeres	Total	Mujeres
TOTAL GENERAL	4618	3079	1189	766	1220	830	659	428	866	577	684	478
Andalucía	-	-	-	-	-	-	-	-	-	-	-	-
Almería.....	-	-	-	-	-	-	-	-	-	-	-	-
Cádiz.....	-	-	-	-	-	-	-	-	-	-	-	-
Córdoba.....	-	-	-	-	-	-	-	-	-	-	-	-
Granada.....	-	-	-	-	-	-	-	-	-	-	-	-
Huelva.....	-	-	-	-	-	-	-	-	-	-	-	-
Jaén.....	-	-	-	-	-	-	-	-	-	-	-	-
Málaga.....	-	-	-	-	-	-	-	-	-	-	-	-
Sevilla.....	-	-	-	-	-	-	-	-	-	-	-	-
Aragón	-	-	-	-	-	-	-	-	-	-	-	-
Huesca.....	-	-	-	-	-	-	-	-	-	-	-	-
Teruel.....	-	-	-	-	-	-	-	-	-	-	-	-
Zaragoza.....	-	-	-	-	-	-	-	-	-	-	-	-
Asturias	57	45	12	10	13	10	12	7	11	11	9	7
Baleares	-	-	-	-	-	-	-	-	-	-	-	-
Canarias	-	-	-	-	-	-	-	-	-	-	-	-
Las Palmas.....	-	-	-	-	-	-	-	-	-	-	-	-
Santa Cruz de Tenerife.....	-	-	-	-	-	-	-	-	-	-	-	-
Cantabria	373	268	165	113	125	89	7	7	42	32	34	27
Castilla-La Mancha	-	-	-	-	-	-	-	-	-	-	-	-
Albacete.....	-	-	-	-	-	-	-	-	-	-	-	-
Ciudad Real.....	-	-	-	-	-	-	-	-	-	-	-	-
Cuenca.....	-	-	-	-	-	-	-	-	-	-	-	-
Guadalajara.....	-	-	-	-	-	-	-	-	-	-	-	-
Toledo.....	-	-	-	-	-	-	-	-	-	-	-	-
Castilla y León	-	-	-	-	-	-	-	-	-	-	-	-
Ávila.....	-	-	-	-	-	-	-	-	-	-	-	-
Burgos.....	-	-	-	-	-	-	-	-	-	-	-	-
León.....	-	-	-	-	-	-	-	-	-	-	-	-
Palencia.....	-	-	-	-	-	-	-	-	-	-	-	-
Salamanca.....	-	-	-	-	-	-	-	-	-	-	-	-
Segovia.....	-	-	-	-	-	-	-	-	-	-	-	-
Soria.....	-	-	-	-	-	-	-	-	-	-	-	-
Valladolid.....	-	-	-	-	-	-	-	-	-	-	-	-
Zamora.....	-	-	-	-	-	-	-	-	-	-	-	-
Cataluña	2288	1392	437	243	685	422	454	300	388	224	324	203
Barcelona.....	2288	1392	437	243	685	422	454	300	388	224	324	203
Gerona.....	-	-	-	-	-	-	-	-	-	-	-	-
Lérida.....	-	-	-	-	-	-	-	-	-	-	-	-
Tarragona.....	-	-	-	-	-	-	-	-	-	-	-	-
Comunidad Valenciana	-	-	-	-	-	-	-	-	-	-	-	-
Alicante.....	-	-	-	-	-	-	-	-	-	-	-	-
Castellón.....	-	-	-	-	-	-	-	-	-	-	-	-
Valencia.....	-	-	-	-	-	-	-	-	-	-	-	-
Extremadura	-	-	-	-	-	-	-	-	-	-	-	-
Badajoz.....	-	-	-	-	-	-	-	-	-	-	-	-
Cáceres.....	-	-	-	-	-	-	-	-	-	-	-	-
Galicia	-	-	-	-	-	-	-	-	-	-	-	-
La Coruña.....	-	-	-	-	-	-	-	-	-	-	-	-
Lugo.....	-	-	-	-	-	-	-	-	-	-	-	-
Orense.....	-	-	-	-	-	-	-	-	-	-	-	-
Pontevedra.....	-	-	-	-	-	-	-	-	-	-	-	-
La Rioja	-	-	-	-	-	-	-	-	-	-	-	-
Madrid	1131	878	338	264	288	225	26	14	279	211	200	164
Murcia	-	-	-	-	-	-	-	-	-	-	-	-
Navarra	-	-	-	-	-	-	-	-	-	-	-	-
País Vasco	769	496	237	136	109	84	160	100	146	99	117	77
Alava.....	272	196	91	49	63	52	40	31	46	39	32	25
Guipúzcoa.....	331	200	111	67	11	7	88	51	67	42	54	33
Vizcaya.....	166	100	35	20	35	25	32	18	33	18	31	19
Ceuta y Melilla	-	-	-	-	-	-	-	-	-	-	-	-
Ceuta.....	-	-	-	-	-	-	-	-	-	-	-	-
Melilla.....	-	-	-	-	-	-	-	-	-	-	-	-

122. ALUMNADO, POR CURSO Y SEXO.
 TODOS LOS CENTROS. MATRICULA OFICIAL.

ARTES Y OFICIOS

COMUNIDADES AUTONOMAS Y PROVINCIAS	TOTAL		Primero		Segundo		Tercero		Cuarto		Quinto	
	Total	Mujeres	Total	Mujeres	Total	Mujeres	Total	Mujeres	Total	Mujeres	Total	Mujeres
TOTAL GENERAL
Andalucía
Almería.....
Cádiz.....
Córdoba.....
Granada.....
Huelva.....
Jaén.....
Málaga.....
Sevilla.....
Aragón	813	565	417	280	167	113	9	7	110	80	110	85
Huesca.....	74	38	43	22	14	6	-	-	11	6	6	4
Teruel.....	135	95	102	69	16	12	9	7	6	6	2	1
Zaragoza.....	604	432	272	189	137	95	-	-	93	68	102	80
Asturias	631	396	300	176	110	77	12	7	84	55	125	81
Baleares	557	366	294	185	140	95	1	1	75	54	47	31
Canarias	1872	1040	791	415	501	270	235	134	204	126	141	95
Las Palmas.....	1139	646	463	250	309	170	129	75	136	77	102	74
Santa Cruz de Tenerife.....	733	394	328	165	192	100	106	59	68	49	39	21
Cantabria	373	268	165	113	125	89	7	7	42	32	34	27
Castilla-La Mancha	548	332	271	161	104	66	12	9	79	47	82	49
Albacete.....	-	-	-	-	-	-	-	-	-	-	-	-
Ciudad Real.....	258	162	139	81	51	37	10	8	26	18	32	18
Cuenca.....	-	-	-	-	-	-	-	-	-	-	-	-
Guadalajara.....	-	-	-	-	-	-	-	-	-	-	-	-
Toledo.....	290	170	132	80	53	29	2	1	53	29	50	31
Castilla y León	990	623	402	242	174	114	67	42	183	128	164	97
Ávila.....	42	34	25	19	8	7	-	-	4	3	5	5
Burgos.....	92	60	51	32	16	10	-	-	6	5	19	13
León.....	120	81	52	32	18	14	13	10	13	10	24	15
Palencia.....	104	64	50	29	11	6	15	11	11	5	17	13
Salamanca.....	212	117	89	49	30	20	33	15	38	24	22	9
Segovia.....	46	32	22	14	18	16	-	-	5	1	1	1
Soria.....	22	14	8	4	5	3	-	-	7	6	2	1
Valladolid.....	296	183	87	54	60	36	-	-	83	61	66	32
Zamora.....	56	38	18	9	8	2	6	6	16	13	8	8
Cataluña	9638	6086	2110	1224	2513	1604	1990	1305	1659	1054	1366	899
Barcelona.....	8841	5566	1821	1053	2298	1463	1853	1214	1565	979	1304	857
Gerona.....	200	120	92	48	50	32	42	30	16	10	-	-
Lérida.....	302	192	91	51	89	58	48	30	43	33	31	20
Tarragona.....	295	208	106	72	76	51	47	31	35	32	31	22
Comunidad Valenciana
Alicante.....
Castellón.....
Valencia.....
Extremadura	143	86	76	45	34	21	-	-	21	12	12	8
Badajoz.....	143	86	76	45	34	21	-	-	21	12	12	8
Cáceres.....	-	-	-	-	-	-	-	-	-	-	-	-
Galicia	1037	663	436	294	152	87	124	65	198	122	127	95
La Coruña.....	698	453	301	218	91	48	90	42	127	76	89	69
Lugo.....	184	112	74	44	33	18	14	11	34	20	29	19
Orense.....	155	98	61	32	28	21	20	12	37	26	9	7
Pontevedra.....	-	-	-	-	-	-	-	-	-	-	-	-
La Rioja	213	157	94	62	52	40	-	-	49	38	18	17
Madrid	2923	2082	1017	700	634	460	32	15	650	469	590	438
Murcia	458	325	178	122	79	59	30	21	99	65	72	58
Navarra	314	196	100	55	67	44	77	48	37	25	33	24
País Vasco	812	520	250	146	129	92	170	106	146	99	117	77
Alava.....	272	196	91	49	63	52	40	31	46	39	32	25
Guipúzcoa.....	374	224	124	77	31	15	98	57	67	42	54	33
Vizcaya.....	166	100	35	20	35	25	32	18	33	18	31	19
Ceuta y Melilla	79	48	48	25	12	9	5	5	9	7	5	2
Ceuta.....	-	-	-	-	-	-	-	-	-	-	-	-
Melilla.....	79	48	48	25	12	9	5	5	9	7	5	2

123. ALUMNADO, POR EDAD.
 TODOS LOS CENTROS. MATRICULA TOTAL. AMBOS SEXOS.

ARTES Y OFICIOS

COMUNIDADES AUTONOMAS Y PROVINCIAS	AÑOS DE EDAD												
	TOTAL	14	15	16	17	18	19	20	21	22	23	Más de 23	No consta
TOTAL GENERAL	31089	337	667	1215	1594	2261	2363	2233	2015	1712	1538	5618	9536
Andalucía	6204	-	-	-	-	-	-	-	-	-	-	-	6204
Almería.....	328	-	-	-	-	-	-	-	-	-	-	-	328
Cádiz.....	753	-	-	-	-	-	-	-	-	-	-	-	753
Córdoba.....	756	-	-	-	-	-	-	-	-	-	-	-	756
Granada.....	1159	-	-	-	-	-	-	-	-	-	-	-	1159
Huelva.....	151	-	-	-	-	-	-	-	-	-	-	-	151
Jaén.....	790	-	-	-	-	-	-	-	-	-	-	-	790
Málaga.....	619	-	-	-	-	-	-	-	-	-	-	-	619
Sevilla.....	1648	-	-	-	-	-	-	-	-	-	-	-	1648
Aragón	900	52	52	55	75	92	91	61	71	55	51	245	-
Huesca.....	74	10	8	4	8	4	6	6	8	7	2	11	-
Teruel.....	143	20	13	5	6	3	11	6	7	6	3	63	-
Zaragoza.....	683	22	31	46	61	85	74	49	56	42	46	171	-
Asturias	686	4	13	16	39	75	89	75	76	70	62	167	-
Baleares	582	37	76	73	69	66	51	40	32	22	18	98	-
Canarias	1875	22	73	152	210	197	141	153	135	116	117	559	-
Las Palmas.....	1139	17	55	101	110	108	78	79	93	61	65	372	-
Santa Cruz de Tenerife.....	736	5	18	51	100	89	63	74	42	55	52	187	-
Cantabria	373	4	16	30	32	45	45	41	34	24	33	69	-
Castilla-La Mancha	744	13	40	67	78	71	66	62	48	52	48	199	-
Albacete.....	-	-	-	-	-	-	-	-	-	-	-	-	-
Ciudad Real.....	446	1	12	30	55	42	43	41	27	42	37	116	-
Cuenca.....	-	-	-	-	-	-	-	-	-	-	-	-	-
Guadalajara.....	-	-	-	-	-	-	-	-	-	-	-	-	-
Toledo.....	298	12	28	37	23	29	23	21	21	10	11	83	-
Castilla y León	1040	18	21	51	62	85	91	101	99	86	63	363	-
Ávila.....	46	-	4	9	7	3	5	3	7	2	-	6	-
Burgos.....	102	-	6	6	3	4	8	10	12	7	3	43	-
León.....	130	-	-	2	4	11	6	12	11	12	9	63	-
Palencia.....	106	14	5	11	11	9	6	8	3	6	1	32	-
Salamanca.....	229	2	2	5	11	17	15	18	21	30	18	90	-
Segovia.....	46	-	-	1	3	4	10	4	5	2	4	13	-
Soria.....	22	-	2	1	4	4	5	-	1	-	-	5	-
Valladolid.....	301	2	4	14	21	31	35	37	36	22	24	75	-
Zamora.....	58	-	-	1	1	2	2	4	4	4	4	36	-
Cataluña	10256	141	298	612	788	1214	1220	1091	962	797	648	2485	-
Barcelona.....	9459	106	246	540	711	1143	1144	1031	910	753	608	2267	-
Gerona.....	200	2	6	16	14	22	28	12	14	12	11	63	-
Lérida.....	302	18	29	21	34	29	30	32	16	15	13	65	-
Tarragona.....	295	15	17	35	29	20	18	16	22	17	16	90	-
Comunidad Valenciana	2295	-	-	-	-	-	-	-	-	-	-	-	2295
Alicante.....	769	-	-	-	-	-	-	-	-	-	-	-	769
Castellón.....	180	-	-	-	-	-	-	-	-	-	-	-	180
Valencia.....	1346	-	-	-	-	-	-	-	-	-	-	-	1346
Extremadura	149	5	9	20	9	12	15	19	11	12	8	29	-
Badajoz.....	149	5	9	20	9	12	15	19	11	12	8	29	-
Cáceres.....	-	-	-	-	-	-	-	-	-	-	-	-	-
Galicia	1037	-	-	-	-	-	-	-	-	-	-	-	1037
La Coruña.....	698	-	-	-	-	-	-	-	-	-	-	-	698
Lugo.....	184	-	-	-	-	-	-	-	-	-	-	-	184
Orense.....	155	-	-	-	-	-	-	-	-	-	-	-	155
Pontevedra.....	-	-	-	-	-	-	-	-	-	-	-	-	-
La Rioja	266	7	6	18	22	26	35	30	24	29	9	60	-
Madrid	2998	14	25	62	96	160	285	383	356	295	342	980	-
Murcia	477	6	9	22	33	50	50	45	40	33	44	145	-
Navarra	314	13	16	19	23	43	35	26	23	27	26	63	-
País Vasco	812	-	6	14	50	115	145	97	97	88	64	136	-
Alava.....	272	-	-	3	21	53	58	21	8	24	18	66	-
Guipúzcoa.....	374	-	4	3	18	42	65	49	61	38	30	64	-
Vizcaya.....	166	-	2	8	11	20	22	27	28	26	16	6	-
Ceuta y Melilla	81	1	7	4	8	10	4	9	7	6	5	20	-
Ceuta.....	-	-	-	-	-	-	-	-	-	-	-	-	-
Melilla.....	81	1	7	4	8	10	4	9	7	6	5	20	-

124. ALUMNADO, POR EDAD.
TODOS LOS CENTROS. MATRICULA TOTAL. MUJERES.

ARTES Y OFICIOS

COMUNIDADES AUTONOMAS Y PROVINCIAS	AÑOS DE EDAD												
	TOTAL	14	15	16	17	18	19	20	21	22	23	Más de 23	No consta
TOTAL GENERAL	20023	189	376	705	976	1461	1613	1426	1303	1102	949	3735	6188
Andalucía (*).....	4033	-	-	-	-	-	-	-	-	-	-	-	4033
Almería.....	..	-	-	-	-	-	-	-	-	-	-	-	..
Cádiz.....	..	-	-	-	-	-	-	-	-	-	-	-	..
Córdoba.....	..	-	-	-	-	-	-	-	-	-	-	-	..
Granada.....	..	-	-	-	-	-	-	-	-	-	-	-	..
Huelva.....	..	-	-	-	-	-	-	-	-	-	-	-	..
Jaén.....	..	-	-	-	-	-	-	-	-	-	-	-	..
Málaga.....	..	-	-	-	-	-	-	-	-	-	-	-	..
Sevilla.....	..	-	-	-	-	-	-	-	-	-	-	-	..
Aragón.....	615	32	27	35	55	66	61	41	52	38	36	172	-
Huesca.....	38	4	3	4	2	-	3	2	8	4	-	8	-
Teruel.....	102	13	4	4	3	2	10	3	5	5	2	51	-
Zaragoza.....	475	15	20	27	50	64	48	36	39	29	34	113	-
Asturias.....	425	2	11	7	19	42	63	49	52	40	41	99	-
Baleares.....	381	21	33	49	45	42	36	27	25	13	14	76	-
Canarias.....	1040	7	32	66	105	97	74	94	83	63	50	369	-
Las Palmas.....	646	7	26	48	57	57	43	42	59	32	29	246	-
Santa Cruz de Tenerife.....	394	-	6	18	48	40	31	52	24	31	21	123	-
Cantabria.....	268	4	15	24	27	28	31	28	25	14	26	46	-
Castilla-La Mancha.....	457	13	16	40	41	34	44	45	28	31	29	136	-
Albacete.....	-	-	-	-	-	-	-	-	-	-	-	-	-
Ciudad Real.....	283	1	3	19	33	22	32	32	19	26	20	76	-
Cuenca.....	-	-	-	-	-	-	-	-	-	-	-	-	-
Guadalajara.....	-	-	-	-	-	-	-	-	-	-	-	-	-
Toledo.....	174	12	13	21	8	12	12	13	9	5	9	60	-
Castilla y León.....	652	4	11	28	39	53	62	58	66	53	37	241	-
Ávila.....	38	-	4	9	6	2	4	2	4	1	-	6	-
Burgos.....	64	-	2	3	2	3	6	7	5	7	3	26	-
León.....	89	-	-	1	2	5	5	7	8	7	7	47	-
Palencia.....	65	3	2	8	7	3	5	5	1	4	1	26	-
Salamanca.....	124	-	1	1	8	11	9	6	16	16	10	46	-
Segovia.....	32	-	-	-	2	3	7	3	5	1	2	9	-
Soria.....	14	-	-	-	-	4	4	3	-	1	-	2	-
Valladolid.....	187	1	2	5	12	21	21	24	25	13	14	49	-
Zamora.....	39	-	-	1	-	1	1	1	3	2	-	30	-
Cataluña.....	6476	80	182	354	486	813	839	651	592	528	373	1578	-
Barcelona.....	5956	65	148	307	430	766	784	615	566	502	346	1427	-
Gerona.....	120	-	4	10	10	12	22	8	4	2	6	42	-
Lérida.....	192	7	17	13	27	21	19	20	7	11	9	41	-
Tarragona.....	208	8	13	24	19	14	14	8	15	13	12	68	-
Comunidad Valenciana (*).....	1492	-	-	-	-	-	-	-	-	-	-	-	1492
Alicante.....	..	-	-	-	-	-	-	-	-	-	-	-	..
Castellón.....	..	-	-	-	-	-	-	-	-	-	-	-	..
Valencia.....	..	-	-	-	-	-	-	-	-	-	-	-	..
Extremadura.....	90	2	4	13	5	8	7	9	6	7	7	22	-
Badajoz.....	90	2	4	13	5	8	7	9	6	7	7	22	-
Cáceres.....	-	-	-	-	-	-	-	-	-	-	-	-	-
Galicia.....	663	-	-	-	-	-	-	-	-	-	-	-	663
La Coruña.....	453	-	-	-	-	-	-	-	-	-	-	-	453
Lugo.....	112	-	-	-	-	-	-	-	-	-	-	-	112
Orense.....	98	-	-	-	-	-	-	-	-	-	-	-	98
Pontevedra.....	-	-	-	-	-	-	-	-	-	-	-	-	-
La Rioja.....	193	4	6	13	16	20	25	26	15	21	8	39	-
Madrid.....	2134	9	17	39	67	106	216	300	260	195	235	690	-
Murcia.....	339	5	6	16	22	34	34	24	27	28	32	111	-
Navarra.....	196	5	7	9	12	25	26	16	13	23	19	41	-
País Vasco.....	520	-	5	10	33	89	91	54	55	44	40	99	-
Alava.....	196	-	-	-	13	43	41	12	5	13	16	53	-
Guipúzcoa.....	224	-	3	2	11	32	39	25	35	18	17	42	-
Vizcaya.....	100	-	2	8	9	14	11	17	15	13	7	4	-
Ceuta y Melilla.....	49	1	4	2	4	4	4	4	4	4	2	16	-
Ceuta.....	-	-	-	-	-	-	-	-	-	-	-	-	-
Melilla.....	49	1	4	2	4	4	4	4	4	4	2	16	-

(*) Dato estimado.

125. ALUMNADO, POR EDAD.
CENTROS PUBLICOS. MATRICULA TOTAL. AMBOS SEXOS.

ARTES Y OFICIOS

COMUNIDADES AUTONOMAS Y PROVINCIAS	AÑOS DE EDAD												
	TOTAL	14	15	16	17	18	19	20	21	22	23	Más de 23	No consta
TOTAL GENERAL	26471	320	613	1036	1332	1710	1710	1601	1458	1252	1135	4768	9536
Andalucía	6204	-	-	-	-	-	-	-	-	-	-	-	6204
Almería.....	328	-	-	-	-	-	-	-	-	-	-	-	328
Cádiz.....	753	-	-	-	-	-	-	-	-	-	-	-	753
Córdoba.....	756	-	-	-	-	-	-	-	-	-	-	-	756
Granada.....	1159	-	-	-	-	-	-	-	-	-	-	-	1159
Huelva.....	151	-	-	-	-	-	-	-	-	-	-	-	151
Jaén.....	790	-	-	-	-	-	-	-	-	-	-	-	790
Málaga.....	619	-	-	-	-	-	-	-	-	-	-	-	619
Sevilla.....	1648	-	-	-	-	-	-	-	-	-	-	-	1648
Aragón.....	900	52	52	55	75	92	91	61	71	55	51	245	-
Huesca.....	74	10	8	4	8	4	6	6	8	7	2	11	-
Teruel.....	143	20	13	5	6	3	11	6	7	6	3	63	-
Zaragoza.....	683	22	31	46	61	85	74	49	56	42	46	171	-
Asturias.....	629	4	13	15	39	73	85	68	73	60	56	143	-
Baleares.....	582	37	76	73	69	66	51	40	32	22	18	98	-
Canarias.....	1875	22	73	152	210	197	141	153	135	116	117	559	-
Las Palmas.....	1139	17	55	101	110	108	78	79	93	61	65	372	-
Santa Cruz de Tenerife.....	736	5	18	51	100	89	63	74	42	55	52	187	-
Cantabria.....	-	-	-	-	-	-	-	-	-	-	-	-	-
Castilla-La Mancha.....	744	13	40	67	78	71	66	62	48	52	48	199	-
Albacete.....	-	-	-	-	-	-	-	-	-	-	-	-	-
Ciudad Real.....	446	1	12	30	55	42	43	41	27	42	37	116	-
Cuenca.....	-	-	-	-	-	-	-	-	-	-	-	-	-
Guadalajara.....	-	-	-	-	-	-	-	-	-	-	-	-	-
Toledo.....	298	12	28	37	23	29	23	21	21	10	11	83	-
Castilla y León.....	1040	18	21	51	62	85	91	101	99	86	63	363	-
Ávila.....	46	-	4	9	7	3	5	3	7	2	-	6	-
Burgos.....	102	-	6	6	3	4	8	10	12	7	3	43	-
León.....	130	-	2	2	4	11	6	12	11	12	9	63	-
Palencia.....	106	14	5	11	11	9	6	8	3	6	1	32	-
Salamanca.....	229	2	2	5	11	17	15	18	21	30	18	90	-
Segovia.....	46	-	2	1	3	4	10	4	5	2	4	13	-
Soria.....	22	-	2	1	1	4	4	5	-	1	-	5	-
Valladolid.....	301	2	4	14	21	31	35	37	36	22	24	75	-
Zamora.....	58	-	-	1	1	2	2	4	4	4	4	36	-
Cataluña.....	7968	128	265	483	611	864	867	767	706	601	482	2194	-
Barcelona.....	7171	93	213	411	534	793	791	707	654	557	442	1976	-
Gerona.....	200	2	6	16	14	22	28	12	14	12	11	63	-
Lérida.....	302	18	29	21	34	29	30	32	16	15	13	65	-
Tarragona.....	295	15	17	35	29	20	18	16	22	17	16	90	-
Comunidad Valenciana.....	2295	-	-	-	-	-	-	-	-	-	-	-	2295
Alicante.....	769	-	-	-	-	-	-	-	-	-	-	-	769
Castellón.....	180	-	-	-	-	-	-	-	-	-	-	-	180
Valencia.....	1346	-	-	-	-	-	-	-	-	-	-	-	1346
Extremadura.....	149	5	9	20	9	12	15	19	11	12	8	29	-
Badajoz.....	149	5	9	20	9	12	15	19	11	12	8	29	-
Cáceres.....	-	-	-	-	-	-	-	-	-	-	-	-	-
Galicia.....	1037	-	-	-	-	-	-	-	-	-	-	-	1037
La Coruña.....	698	-	-	-	-	-	-	-	-	-	-	-	698
Lugo.....	184	-	-	-	-	-	-	-	-	-	-	-	184
Orense.....	155	-	-	-	-	-	-	-	-	-	-	-	155
Pontevedra.....	-	-	-	-	-	-	-	-	-	-	-	-	-
La Rioja.....	266	7	6	18	22	26	35	30	24	29	9	60	-
Madrid.....	1867	14	25	57	88	115	172	217	188	151	205	635	-
Murcia.....	477	6	9	22	33	50	50	45	40	33	44	145	-
Navarra.....	314	13	16	19	23	43	35	26	23	27	26	63	-
País Vasco.....	43	-	1	-	5	6	7	3	1	2	3	15	-
Alava.....	-	-	-	-	-	-	-	-	-	-	-	-	-
Guipúzcoa.....	43	-	1	-	5	6	7	3	1	2	3	15	-
Vizcaya.....	-	-	-	-	-	-	-	-	-	-	-	-	-
Ceuta y Melilla.....	81	1	7	4	8	10	4	9	7	6	5	20	-
Ceuta.....	-	-	-	-	-	-	-	-	-	-	-	-	-
Melilla.....	81	1	7	4	8	10	4	9	7	6	5	20	-

126. ALUMNADO, POR EDAD.
CENTROS PUBLICOS. MATRICULA TOTAL. MUJERES.

ARTES Y OFICIOS

COMUNIDADES AUTONOMAS Y PROVINCIAS	AÑOS DE EDAD												
	TOTAL	14	15	16	17	18	19	20	21	22	23	Más de 23	No consta
TOTAL GENERAL	16944	178	337	595	811	1075	1162	1013	931	805	692	3157	6188
Andalucía (*)	4033	-	-	-	-	-	-	-	-	-	-	-	4033
Almería	-	-	-	-	-	-	-	-	-	-	-	..
Cádiz	-	-	-	-	-	-	-	-	-	-	-	..
Córdoba	-	-	-	-	-	-	-	-	-	-	-	..
Granada	-	-	-	-	-	-	-	-	-	-	-	..
Huelva	-	-	-	-	-	-	-	-	-	-	-	..
Jaén	-	-	-	-	-	-	-	-	-	-	-	..
Málaga	-	-	-	-	-	-	-	-	-	-	-	..
Sevilla	-	-	-	-	-	-	-	-	-	-	-	..
Aragón	615	32	27	35	55	66	61	41	52	38	36	172	-
Huesca	38	4	3	4	2	-	3	2	8	4	-	8	-
Teruel	102	13	4	4	3	2	10	3	5	5	2	51	-
Zaragoza	475	15	20	27	50	64	48	36	39	29	34	113	-
Asturias	380	2	11	6	19	40	59	43	50	34	37	79	-
Baleares	381	21	33	49	45	42	36	27	25	13	14	76	-
Canarias	1040	7	32	66	105	97	74	94	83	63	50	369	-
Las Palmas	646	7	26	48	57	57	43	42	59	32	29	246	-
Santa Cruz de Tenerife.....	394	-	6	18	48	40	31	52	24	31	21	123	-
Cantabria	-	-	-	-	-	-	-	-	-	-	-	-	-
Castilla-La Mancha	457	13	16	40	41	34	44	45	28	31	29	136	-
Albacete	-	-	-	-	-	-	-	-	-	-	-	-	-
Ciudad Real	283	1	3	19	33	22	32	32	19	26	20	76	-
Cuenca	-	-	-	-	-	-	-	-	-	-	-	-	-
Guadalajara	-	-	-	-	-	-	-	-	-	-	-	-	-
Toledo	174	12	13	21	8	12	12	13	9	5	9	60	-
Castilla y León	652	4	11	28	39	53	62	58	66	53	37	241	-
Ávila	38	-	4	9	6	2	4	2	4	1	-	6	-
Burgos	64	-	2	3	2	3	6	7	5	7	3	26	-
León	89	-	1	2	5	5	7	7	8	7	7	47	-
Palencia	65	3	2	8	7	3	5	5	1	4	1	26	-
Salamanca	124	-	1	1	8	11	9	6	16	16	10	46	-
Segovia	32	-	-	-	2	3	7	3	5	1	2	9	-
Soria	14	-	-	-	-	4	4	3	-	1	-	2	-
Valladolid	187	1	2	5	12	21	21	24	25	13	14	49	-
Zamora	39	-	2	1	-	1	1	1	3	2	-	30	-
Cataluña	5084	73	162	282	384	581	601	458	440	401	290	1412	-
Barcelona	4564	58	128	235	328	534	546	422	414	375	263	1261	-
Gerona	120	-	4	10	10	12	22	8	4	2	6	42	-
Lérida	192	7	17	13	27	21	19	20	7	11	9	41	-
Tarragona	208	8	13	24	19	14	14	8	15	13	12	68	-
Comunidad Valenciana (*)	1492	-	-	-	-	-	-	-	-	-	-	-	1492
Alicante	-	-	-	-	-	-	-	-	-	-	-	..
Castellón	-	-	-	-	-	-	-	-	-	-	-	..
Valencia	-	-	-	-	-	-	-	-	-	-	-	..
Extremadura	90	2	4	13	5	8	7	9	6	7	7	22	-
Badajoz	90	2	4	13	5	8	7	9	6	7	7	22	-
Cáceres	-	-	-	-	-	-	-	-	-	-	-	-	-
Galicia	663	-	-	-	-	-	-	-	-	-	-	-	663
La Coruña	453	-	-	-	-	-	-	-	-	-	-	-	453
Lugo	112	-	-	-	-	-	-	-	-	-	-	-	112
Orense	98	-	-	-	-	-	-	-	-	-	-	-	98
Pontevedra	-	-	-	-	-	-	-	-	-	-	-	-	-
La Rioja	193	4	6	13	16	20	25	26	15	21	8	39	-
Madrid	1256	9	17	36	62	67	126	166	122	88	130	433	-
Murcia	339	5	6	16	22	34	34	24	27	28	32	111	-
Navarra	196	5	7	9	12	25	26	16	13	23	19	41	-
País Vasco	24	-	1	-	2	4	3	2	-	1	1	10	-
Alava	-	-	-	-	-	-	-	-	-	-	-	-	-
Guipúzcoa	24	-	1	-	2	4	3	2	-	1	1	10	-
Vizcaya	-	-	-	-	-	-	-	-	-	-	-	-	-
Ceuta y Melilla	49	1	4	2	4	4	4	4	4	4	2	16	-
Ceuta	-	-	-	-	-	-	-	-	-	-	-	-	-
Melilla	49	1	4	2	4	4	4	4	4	4	2	16	-

(*) Dato estimado.

127. ALUMNADO, POR EDAD.
CENTROS PRIVADOS. MATRICULA TOTAL. AMBOS SEXOS.

ARTES Y OFICIOS

COMUNIDADES AUTONOMAS Y PROVINCIAS	AÑOS DE EDAD												
	TOTAL	14	15	16	17	18	19	20	21	22	23	Más de 23	No consta
TOTAL GENERAL	4618	17	54	179	262	551	653	632	557	460	403	850	-
Andalucía	-	-	-	-	-	-	-	-	-	-	-	-	-
Almería	-	-	-	-	-	-	-	-	-	-	-	-	-
Cádiz	-	-	-	-	-	-	-	-	-	-	-	-	-
Córdoba	-	-	-	-	-	-	-	-	-	-	-	-	-
Granada	-	-	-	-	-	-	-	-	-	-	-	-	-
Huelva	-	-	-	-	-	-	-	-	-	-	-	-	-
Jaén	-	-	-	-	-	-	-	-	-	-	-	-	-
Málaga	-	-	-	-	-	-	-	-	-	-	-	-	-
Sevilla	-	-	-	-	-	-	-	-	-	-	-	-	-
Aragón	-	-	-	-	-	-	-	-	-	-	-	-	-
Huesca	-	-	-	-	-	-	-	-	-	-	-	-	-
Teruel	-	-	-	-	-	-	-	-	-	-	-	-	-
Zaragoza	-	-	-	-	-	-	-	-	-	-	-	-	-
Asturias	57	-	-	1	-	2	4	7	3	10	6	24	-
Baleares	-	-	-	-	-	-	-	-	-	-	-	-	-
Canarias	-	-	-	-	-	-	-	-	-	-	-	-	-
Las Palmas	-	-	-	-	-	-	-	-	-	-	-	-	-
Santa Cruz de Tenerife	-	-	-	-	-	-	-	-	-	-	-	-	-
Cantabria	373	4	16	30	32	45	45	41	34	24	33	69	-
Castilla-La Mancha	-	-	-	-	-	-	-	-	-	-	-	-	-
Albacete	-	-	-	-	-	-	-	-	-	-	-	-	-
Ciudad Real	-	-	-	-	-	-	-	-	-	-	-	-	-
Cuenca	-	-	-	-	-	-	-	-	-	-	-	-	-
Guadalajara	-	-	-	-	-	-	-	-	-	-	-	-	-
Toledo	-	-	-	-	-	-	-	-	-	-	-	-	-
Castilla y León	-	-	-	-	-	-	-	-	-	-	-	-	-
Ávila	-	-	-	-	-	-	-	-	-	-	-	-	-
Burgos	-	-	-	-	-	-	-	-	-	-	-	-	-
León	-	-	-	-	-	-	-	-	-	-	-	-	-
Palencia	-	-	-	-	-	-	-	-	-	-	-	-	-
Salamanca	-	-	-	-	-	-	-	-	-	-	-	-	-
Segovia	-	-	-	-	-	-	-	-	-	-	-	-	-
Soria	-	-	-	-	-	-	-	-	-	-	-	-	-
Valladolid	-	-	-	-	-	-	-	-	-	-	-	-	-
Zamora	-	-	-	-	-	-	-	-	-	-	-	-	-
Cataluña	2288	13	33	129	177	350	353	324	256	196	166	291	-
Barcelona	2288	13	33	129	177	350	353	324	256	196	166	291	-
Gerona	-	-	-	-	-	-	-	-	-	-	-	-	-
Lérida	-	-	-	-	-	-	-	-	-	-	-	-	-
Tarragona	-	-	-	-	-	-	-	-	-	-	-	-	-
Comunidad Valenciana	-	-	-	-	-	-	-	-	-	-	-	-	-
Alicante	-	-	-	-	-	-	-	-	-	-	-	-	-
Castellón	-	-	-	-	-	-	-	-	-	-	-	-	-
Valencia	-	-	-	-	-	-	-	-	-	-	-	-	-
Extremadura	-	-	-	-	-	-	-	-	-	-	-	-	-
Badajoz	-	-	-	-	-	-	-	-	-	-	-	-	-
Cáceres	-	-	-	-	-	-	-	-	-	-	-	-	-
Galicia	-	-	-	-	-	-	-	-	-	-	-	-	-
La Coruña	-	-	-	-	-	-	-	-	-	-	-	-	-
Lugo	-	-	-	-	-	-	-	-	-	-	-	-	-
Orense	-	-	-	-	-	-	-	-	-	-	-	-	-
Pontevedra	-	-	-	-	-	-	-	-	-	-	-	-	-
La Rioja	-	-	-	-	-	-	-	-	-	-	-	-	-
Madrid	1131	-	-	5	8	45	113	166	168	144	137	345	-
Murcia	-	-	-	-	-	-	-	-	-	-	-	-	-
Navarra	-	-	-	-	-	-	-	-	-	-	-	-	-
País Vasco	769	-	5	14	45	109	138	94	96	86	61	121	-
Alava	272	-	-	3	21	53	58	21	8	24	18	66	-
Guipúzcoa	331	-	3	3	13	36	58	46	60	36	27	49	-
Vizcaya	166	-	2	8	11	20	22	27	28	26	16	6	-
Ceuta y Melilla	-	-	-	-	-	-	-	-	-	-	-	-	-
Ceuta	-	-	-	-	-	-	-	-	-	-	-	-	-
Melilla	-	-	-	-	-	-	-	-	-	-	-	-	-

128. ALUMNADO, POR EDAD.
CENTROS PRIVADOS. MATRICULA TOTAL. MUJERES.

ARTES Y OFICIOS

COMUNIDADES AUTONOMAS Y PROVINCIAS	AÑOS DE EDAD												
	TOTAL	14	15	16	17	18	19	20	21	22	23	Más de 23	No consta
TOTAL GENERAL	3079	11	39	110	165	386	451	413	372	297	257	578	-
Andalucía	-	-	-	-	-	-	-	-	-	-	-	-	-
Almería.....	-	-	-	-	-	-	-	-	-	-	-	-	-
Cádiz.....	-	-	-	-	-	-	-	-	-	-	-	-	-
Córdoba.....	-	-	-	-	-	-	-	-	-	-	-	-	-
Granada.....	-	-	-	-	-	-	-	-	-	-	-	-	-
Huelva.....	-	-	-	-	-	-	-	-	-	-	-	-	-
Jaén.....	-	-	-	-	-	-	-	-	-	-	-	-	-
Málaga.....	-	-	-	-	-	-	-	-	-	-	-	-	-
Sevilla.....	-	-	-	-	-	-	-	-	-	-	-	-	-
Aragón	-	-	-	-	-	-	-	-	-	-	-	-	-
Huesca.....	-	-	-	-	-	-	-	-	-	-	-	-	-
Teruel.....	-	-	-	-	-	-	-	-	-	-	-	-	-
Zaragoza.....	-	-	-	-	-	-	-	-	-	-	-	-	-
Asturias	45	-	-	1	-	2	4	6	2	6	4	20	-
Baleares	-	-	-	-	-	-	-	-	-	-	-	-	-
Canarias	-	-	-	-	-	-	-	-	-	-	-	-	-
Las Palmas.....	-	-	-	-	-	-	-	-	-	-	-	-	-
Santa Cruz de Tenerife.....	-	-	-	-	-	-	-	-	-	-	-	-	-
Cantabria	268	4	15	24	27	28	31	28	25	14	26	46	-
Castilla-La Mancha	-	-	-	-	-	-	-	-	-	-	-	-	-
Albacete.....	-	-	-	-	-	-	-	-	-	-	-	-	-
Ciudad Real.....	-	-	-	-	-	-	-	-	-	-	-	-	-
Cuenca.....	-	-	-	-	-	-	-	-	-	-	-	-	-
Guadalajara.....	-	-	-	-	-	-	-	-	-	-	-	-	-
Toledo.....	-	-	-	-	-	-	-	-	-	-	-	-	-
Castilla y León	-	-	-	-	-	-	-	-	-	-	-	-	-
Ávila.....	-	-	-	-	-	-	-	-	-	-	-	-	-
Burgos.....	-	-	-	-	-	-	-	-	-	-	-	-	-
León.....	-	-	-	-	-	-	-	-	-	-	-	-	-
Palencia.....	-	-	-	-	-	-	-	-	-	-	-	-	-
Salamanca.....	-	-	-	-	-	-	-	-	-	-	-	-	-
Segovia.....	-	-	-	-	-	-	-	-	-	-	-	-	-
Soria.....	-	-	-	-	-	-	-	-	-	-	-	-	-
Valladolid.....	-	-	-	-	-	-	-	-	-	-	-	-	-
Zamora.....	-	-	-	-	-	-	-	-	-	-	-	-	-
Cataluña	1392	7	20	72	102	232	238	193	152	127	83	166	-
Barcelona.....	1392	7	20	72	102	232	238	193	152	127	83	166	-
Gerona.....	-	-	-	-	-	-	-	-	-	-	-	-	-
Lérida.....	-	-	-	-	-	-	-	-	-	-	-	-	-
Tarragona.....	-	-	-	-	-	-	-	-	-	-	-	-	-
Comunidad Valenciana	-	-	-	-	-	-	-	-	-	-	-	-	-
Alicante.....	-	-	-	-	-	-	-	-	-	-	-	-	-
Castellón.....	-	-	-	-	-	-	-	-	-	-	-	-	-
Valencia.....	-	-	-	-	-	-	-	-	-	-	-	-	-
Extremadura	-	-	-	-	-	-	-	-	-	-	-	-	-
Badajoz.....	-	-	-	-	-	-	-	-	-	-	-	-	-
Cáceres.....	-	-	-	-	-	-	-	-	-	-	-	-	-
Galicia	-	-	-	-	-	-	-	-	-	-	-	-	-
La Coruña.....	-	-	-	-	-	-	-	-	-	-	-	-	-
Lugo.....	-	-	-	-	-	-	-	-	-	-	-	-	-
Orense.....	-	-	-	-	-	-	-	-	-	-	-	-	-
Pontevedra.....	-	-	-	-	-	-	-	-	-	-	-	-	-
La Rioja	-	-	-	-	-	-	-	-	-	-	-	-	-
Madrid	878	-	-	3	5	39	90	134	138	107	105	257	-
Murcia	-	-	-	-	-	-	-	-	-	-	-	-	-
Navarra	-	-	-	-	-	-	-	-	-	-	-	-	-
País Vasco	496	-	4	10	31	85	88	52	55	43	39	89	-
Alava.....	196	-	-	-	13	43	41	12	5	13	16	53	-
Guipúzcoa.....	200	-	2	2	9	28	36	23	35	17	16	32	-
Vizcaya.....	100	-	2	8	9	14	11	17	15	13	7	4	-
Ceuta y Melilla	-	-	-	-	-	-	-	-	-	-	-	-	-
Ceuta.....	-	-	-	-	-	-	-	-	-	-	-	-	-
Melilla.....	-	-	-	-	-	-	-	-	-	-	-	-	-

129. ALUMNADO MATRICULADO, POR TITULARIDAD, ESPECIALIDAD Y SEXO.

ARTES Y OFICIOS

ESPECIALIDAD	TOTAL		Pública		Privada	
	Total	Mujeres	Total	Mujeres	Total	Mujeres
TOTAL GENERAL	7968	5260	6252	4150	1716	1110
CERAMICA	86	61	72	50	14	11
TECN. MURALES	6	2	6	2	-	-
BORDADOS-ENCAJES	16	15	16	15	-	-
DECORACION	700	524	645	478	55	46
DELINEACION ARTISTICA	23	13	23	13	-	-
DIBUJO PUBLICITARIO	190	106	190	106	-	-
DISEÑO-FIGURINES	14	14	14	14	-	-
DORADO-POLICROMIA-REPUJADO	20	15	20	15	-	-
EBANISTERIA	28	11	28	11	-	-
ENCUADERNACION ARTISTICA	3	2	3	2	-	-
FORJA ARTISTICA	33	16	33	16	-	-
CONSERVACION DOCUMENTO GRAFICO	56	46	56	46	-	-
GRABADO	12	5	12	5	-	-
TALLA MADERA	17	6	17	6	-	-
TALLA PIEDRA	18	6	18	6	-	-
TEJIDOS ARTISTICOS	36	30	36	30	-	-
VACIADO	18	12	18	12	-	-
VIDRIERAS	21	16	21	16	-	-
DECORACION-ARTE PUBLICITARIO	2746	1797	1842	1225	904	572
DIS.-DELINEA.-TRAZADO ARTISTICO	380	159	271	132	109	27
ARTES APLICADAS AL LIBRO	157	86	157	86	-	-
TALLERES	1242	860	1233	851	9	9
DISEÑO INTERIORES	857	601	414	298	443	303
DISEÑO-ORFEBRERIA-JOYERIA	184	168	71	61	113	107
DISEÑO-TEXTIL-MODA	124	107	124	107	-	-
DISEÑO GRAFICO	414	243	386	223	28	20
DISEÑO INDUSTRIAL	128	61	87	46	41	15
GRABADO-TECN.ESTAMPACION	89	66	89	66	-	-
TECN. VOLUMEN	184	105	184	105	-	-
OTRAS	166	107	166	107	-	-

Nota: Faltan datos por especialidad de las Comunidades Autónomas de Andalucía, Galicia y Valenciana.

130. ALUMNADO GRADUADO, POR SECCION Y SEXO.
 TODOS LOS CENTROS. MATRICULA TOTAL.

ARTES Y OFICIOS

COMUNIDADES AUTONOMAS Y PROVINCIAS	TOTAL		DECORACION Y ARTE PUBLICI.		DISEÑO DELI. Y TRAZADO ART.		ARTES APLICA- DAS AL LIBRO		TALLERES		OTRAS	
	Total	Mujeres	Total	Mujeres	Total	Mujeres	Total	Mujeres	Total	Mujeres	Total	Mujeres
TOTAL GENERAL
Andalucía
Almería
Cádiz
Córdoba
Granada.....
Huelva
Jaén.....
Málaga.....
Sevilla.....
Aragón	101	82	-	-	-	-	-	-	3	3	98	79
Huesca	-	-	-	-	-	-	-	-	-	-	-	-
Teruel	2	2	-	-	-	-	-	-	-	-	2	2
Zaragoza	99	80	-	-	-	-	-	-	3	3	96	77
Asturias	62	39	-	-	-	-	-	-	-	-	62	39
Baleares	19	14	-	-	-	-	-	-	-	-	19	14
Canarias	72	43	-	-	-	-	-	-	3	3	69	40
Las Palmas.....	52	31	-	-	-	-	-	-	-	-	42	31
Santa Cruz de Tenerife	20	12	-	-	-	-	-	-	3	3	17	9
Cantabria	-	-	-	-	-	-	-	-	-	-	-	-
Castilla-La Mancha	21	14	-	-	-	-	-	-	-	-	21	14
Albacete.....	-	-	-	-	-	-	-	-	-	-	-	-
Ciudad Real.....	5	4	-	-	-	-	-	-	-	-	5	4
Cuenca	-	-	-	-	-	-	-	-	-	-	-	-
Guadalajara.....	-	-	-	-	-	-	-	-	-	-	-	-
Toledo.....	16	10	-	-	-	-	-	-	-	-	16	10
Castilla y León	102	61	5	4	-	-	-	-	-	-	97	57
Ávila.....	5	4	5	4	-	-	-	-	-	-	-	-
Burgos.....	15	10	-	-	-	-	-	-	-	-	15	10
León.....	18	12	-	-	-	-	-	-	-	-	18	12
Palencia.....	17	15	-	-	-	-	-	-	-	-	17	15
Salamanca.....	17	8	-	-	-	-	-	-	-	-	17	8
Segovia.....	-	-	-	-	-	-	-	-	-	-	-	-
Soria	-	-	-	-	-	-	-	-	-	-	-	-
Valladolid.....	28	10	-	-	-	-	-	-	-	-	28	10
Zamora	2	2	-	-	-	-	-	-	-	-	2	2
Cataluña	373	255	166	105	29	21	13	10	165	119	-	-
Barcelona.....	355	241	166	105	29	21	13	10	147	105	-	-
Gerona.....	-	-	-	-	-	-	-	-	-	-	-	-
Lérida.....	-	-	-	-	-	-	-	-	-	-	-	-
Tarragona.....	18	14	-	-	-	-	-	-	18	14	-	-
Comunidad Valenciana
Alicante.....
Castellón.....
Valencia.....
Extremadura	3	1	-	-	-	-	-	-	-	-	3	1
Badajoz.....	3	1	-	-	-	-	-	-	-	-	3	1
Cáceres.....	-	-	-	-	-	-	-	-	-	-	-	-
Galicia	61	44	17	14	3	2	-	-	16	11	25	17
La Coruña.....	47	36	12	10	1	-	-	-	13	10	21	16
Lugo.....	14	8	5	4	2	2	-	-	3	1	4	1
Orense.....	-	-	-	-	-	-	-	-	-	-	-	-
Pontevedra	-	-	-	-	-	-	-	-	-	-	-	-
La Rioja	8	7	-	-	-	-	-	-	-	-	8	7
Madrid	187	148	-	-	-	-	-	-	-	-	187	148
Murcia	61	52	-	-	-	-	-	-	-	-	61	52
Navarra	21	16	21	16	-	-	-	-	-	-	-	-
País Vasco	-	-	-	-	-	-	-	-	-	-	-	-
Alava.....	-	-	-	-	-	-	-	-	-	-	-	-
Guipúzcoa	-	-	-	-	-	-	-	-	-	-	-	-
Vizcaya	-	-	-	-	-	-	-	-	-	-	-	-
Ceuta y Melilla	-	-	-	-	-	-	-	-	-	-	-	-
Ceuta.....	-	-	-	-	-	-	-	-	-	-	-	-
Melilla.....	-	-	-	-	-	-	-	-	-	-	-	-

131. ALUMNADO GRADUADO, POR SECCION Y SEXO.
CENTROS PUBLICOS. MATRICULA TOTAL.

ARTES Y OFICIOS

COMUNIDADES AUTONOMAS Y PROVINCIAS	TOTAL		DECORACION Y ARTE PUBLICI.		DISEÑO DELI. Y TRAZADO ART.		ARTES APLICA- DAS AL LIBRO		TALLERES		OTRAS	
	Total	Mujeres	Total	Mujeres	Total	Mujeres	Total	Mujeres	Total	Mujeres	Total	Mujeres
TOTAL GENERAL
Andalucía
Almería
Cádiz
Córdoba
Granada
Huelva
Jaén
Málaga
Sevilla
Aragón	101	82	-	-	-	-	-	-	3	3	98	79
Huesca	-	-	-	-	-	-	-	-	-	-	-	-
Teruel	2	2	-	-	-	-	-	-	-	-	2	2
Zaragoza	99	80	-	-	-	-	-	-	3	3	96	77
Asturias	62	39	-	-	-	-	-	-	-	-	62	39
Baleares	19	14	-	-	-	-	-	-	-	-	19	14
Canarias	72	43	-	-	-	-	-	-	3	3	69	40
Las Palmas	52	31	-	-	-	-	-	-	-	-	52	31
Santa Cruz de Tenerife	20	12	-	-	-	-	-	-	3	3	17	9
Cantabria	-	-	-	-	-	-	-	-	-	-	-	-
Castilla-La Mancha	21	14	-	-	-	-	-	-	-	-	21	14
Albacete	-	-	-	-	-	-	-	-	-	-	-	-
Ciudad Real	5	4	-	-	-	-	-	-	-	-	5	4
Cuenca	-	-	-	-	-	-	-	-	-	-	-	-
Guadalajara	-	-	-	-	-	-	-	-	-	-	-	-
Toledo	16	10	-	-	-	-	-	-	-	-	16	10
Castilla y León	102	61	5	4	-	-	-	-	-	-	97	57
Ávila	5	4	5	4	-	-	-	-	-	-	-	-
Burgos	15	10	-	-	-	-	-	-	-	-	15	10
León	18	12	-	-	-	-	-	-	-	-	18	12
Palencia	17	15	-	-	-	-	-	-	-	-	17	15
Salamanca	17	8	-	-	-	-	-	-	-	-	17	8
Segovia	-	-	-	-	-	-	-	-	-	-	-	-
Soria	-	-	-	-	-	-	-	-	-	-	-	-
Valladolid	28	10	-	-	-	-	-	-	-	-	28	10
Zamora	2	2	-	-	-	-	-	-	-	-	2	2
Cataluña	357	244	153	97	29	21	13	10	162	116	-	-
Barcelona	339	230	153	97	29	21	13	10	144	102	-	-
Gerona	-	-	-	-	-	-	-	-	-	-	-	-
Lérida	-	-	-	-	-	-	-	-	-	-	-	-
Tarragona	18	14	-	-	-	-	-	-	18	14	-	-
Comunidad Valenciana
Alicante
Castellón
Valencia
Extremadura	3	1	-	-	-	-	-	-	-	-	3	1
Badajoz	3	1	-	-	-	-	-	-	-	-	3	1
Cáceres	-	-	-	-	-	-	-	-	-	-	-	-
Galicia	61	44	17	14	3	2	-	-	16	11	25	17
La Coruña	47	36	12	10	1	-	-	-	13	10	21	16
Lugo	14	8	5	4	2	2	-	-	3	1	4	1
Orense	-	-	-	-	-	-	-	-	-	-	-	-
Pontevedra	-	-	-	-	-	-	-	-	-	-	-	-
La Rioja	8	7	-	-	-	-	-	-	-	-	8	7
Madrid	176	139	-	-	-	-	-	-	-	-	176	139
Murcia	61	52	-	-	-	-	-	-	-	-	61	52
Navarra	21	16	21	16	-	-	-	-	-	-	-	-
País Vasco	-	-	-	-	-	-	-	-	-	-	-	-
Alava	-	-	-	-	-	-	-	-	-	-	-	-
Guipúzcoa	-	-	-	-	-	-	-	-	-	-	-	-
Vizcaya	-	-	-	-	-	-	-	-	-	-	-	-
Ceuta y Melilla	-	-	-	-	-	-	-	-	-	-	-	-
Ceuta	-	-	-	-	-	-	-	-	-	-	-	-
Melilla	-	-	-	-	-	-	-	-	-	-	-	-

132. ALUMNADO GRADUADO, POR SECCION Y SEXO.
TODOS LOS CENTROS. MATRICULA OFICIAL.

ARTES Y OFICIOS

COMUNIDADES AUTONOMAS Y PROVINCIAS	TOTAL		DECORACION Y ARTE PUBLICI.		DISEÑO DELI. Y TRAZADO ART.		ARTES APLICA- DAS AL LIBRO		TALLERES		OTRAS	
	Total	Mujeres	Total	Mujeres	Total	Mujeres	Total	Mujeres	Total	Mujeres	Total	Mujeres
TOTAL GENERAL
Andalucía
Almería.....
Cádiz.....
Córdoba.....
Granada.....
Huelva.....
Jaén.....
Málaga.....
Sevilla.....
Aragón	100	81	-	-	-	-	-	-	3	3	97	78
Huesca.....	-	-	-	-	-	-	-	-	-	-	-	-
Teruel.....	1	1	-	-	-	-	-	-	-	-	1	1
Zaragoza.....	99	80	-	-	-	-	-	-	3	3	96	77
Asturias	40	28	-	-	-	-	-	-	-	-	40	28
Baleares	19	14	-	-	-	-	-	-	-	-	19	14
Canarias	71	42	-	-	-	-	-	-	3	3	68	39
Las Palmas.....	52	31	-	-	-	-	-	-	-	-	52	31
Santa Cruz de Tenerife.....	19	11	-	-	-	-	-	-	3	3	16	8
Cantabria	-	-	-	-	-	-	-	-	-	-	-	-
Castilla-La Mancha	19	14	-	-	-	-	-	-	-	-	19	14
Albacete.....	-	-	-	-	-	-	-	-	-	-	-	-
Ciudad Real.....	5	4	-	-	-	-	-	-	-	-	5	4
Cuenca.....	-	-	-	-	-	-	-	-	-	-	-	-
Guadalajara.....	-	-	-	-	-	-	-	-	-	-	-	-
Toledo.....	14	10	-	-	-	-	-	-	-	-	14	10
Castilla y León	93	54	4	3	-	-	-	-	-	-	89	51
Ávila.....	4	3	4	3	-	-	-	-	-	-	-	-
Burgos.....	13	9	-	-	-	-	-	-	-	-	13	9
León.....	17	12	-	-	-	-	-	-	-	-	17	12
Palencia.....	13	11	-	-	-	-	-	-	-	-	13	11
Salamanca.....	17	8	-	-	-	-	-	-	-	-	17	8
Segovia.....	-	-	-	-	-	-	-	-	-	-	-	-
Soria.....	-	-	-	-	-	-	-	-	-	-	-	-
Valladolid.....	27	9	-	-	-	-	-	-	-	-	27	9
Zamora.....	2	2	-	-	-	-	-	-	-	-	2	2
Cataluña	373	255	166	105	29	21	13	10	165	119	-	-
Barcelona.....	355	241	166	105	29	21	13	10	147	105	-	-
Gerona.....	-	-	-	-	-	-	-	-	-	-	-	-
Lérida.....	-	-	-	-	-	-	-	-	-	-	-	-
Tarragona.....	18	14	-	-	-	-	-	-	18	14	-	-
Comunidad Valenciana
Alicante.....
Castellón.....
Valencia.....
Extremadura	2	-	-	-	-	-	-	-	-	-	2	-
Badajoz.....	2	-	-	-	-	-	-	-	-	-	2	-
Cáceres.....	-	-	-	-	-	-	-	-	-	-	-	-
Galicia	52	39	29	25	3	2	-	-	16	11	4	1
La Coruña.....	38	31	24	21	1	-	-	-	13	10	-	-
Lugo.....	14	8	5	4	2	2	-	-	3	1	4	1
Orense.....	-	-	-	-	-	-	-	-	-	-	-	-
Pontevedra.....	-	-	-	-	-	-	-	-	-	-	-	-
La Rioja	8	7	-	-	-	-	-	-	-	-	8	7
Madrid	145	113	-	-	-	-	-	-	-	-	145	113
Murcia	51	44	-	-	-	-	-	-	-	-	51	44
Navarra	21	16	21	16	-	-	-	-	-	-	-	-
País Vasco	-	-	-	-	-	-	-	-	-	-	-	-
Alava.....	-	-	-	-	-	-	-	-	-	-	-	-
Guipúzcoa.....	-	-	-	-	-	-	-	-	-	-	-	-
Vizcaya.....	-	-	-	-	-	-	-	-	-	-	-	-
Ceuta y Melilla	-	-	-	-	-	-	-	-	-	-	-	-
Ceuta.....	-	-	-	-	-	-	-	-	-	-	-	-
Melilla.....	-	-	-	-	-	-	-	-	-	-	-	-

133. CENTROS. PROFESORADO, POR SEXO, CATEGORIA Y TITULARIDAD.

CERAMICA

COMUNIDADES AUTONOMAS Y PROVINCIAS	CENTROS (*)	PROFESORES						
		TOTAL		CATEGORIA				
		Total	Mujeres	De Término	De Entrada	Maestros de taller	Ayudantes de taller	Otros profesores
TOTAL GENERAL	2	67	24	15	30	22	-	-
COMUNIDAD VALENCIANA	1	41	17	10	18	13	-	-
Valencia	1	41	17	10	18	13	-	-
MADRID	1	26	7	5	12	9	-	-

(*) Los centros son de titularidad pública.

134. PROFESORADO, POR CLASE DE RELACION, DEDICACION Y TITULARIDAD.

COMUNIDADES AUTONOMAS Y PROVINCIAS	TOTAL	CLASE DE RELACION		DEDICACION	
		Numerario	Interino	Completa	Parcial
TOTAL GENERAL	67	48	9	66	1
COMUNIDAD VALENCIANA	41	22	9	41	-
Valencia	41	22	9	41	-
MADRID	26	26	-	25	1

135. ALUMNADO, POR CURSO, SEXO, TIPO DE MATRICULA Y TITULARIDAD.

COMUNIDADES AUTONOMAS Y PROVINCIAS	TOTAL		CURSO										Del total libres	
			PRIMERO		SEGUNDO		TERCERO		CUARTO		QUINTO			
	Total	Mujeres	Total	Mujeres	Total	Mujeres	Total	Mujeres	Total	Mujeres	Total	Mujeres	Total	Mujeres
TOTAL GENERAL	491	307	226	138	126	83	123	77	4	3	12	6	46	27
COMUNIDAD VALENCIANA	380	223	178	98	107	65	95	60	-	-	-	-	16	7
Valencia	380	223	178	98	107	65	95	60	-	-	-	-	16	7
MADRID	111	84	48	40	19	18	28	17	4	3	12	6	30	20

136. ALUMNADO, POR EDAD Y TITULARIDAD. TOTAL.

CERAMICA

COMUNIDADES AUTONOMAS Y PROVINCIAS	TOTAL	AÑOS DE EDAD										
		14	15	16	17	18	19	20	21	22	23	Más de 23
TOTAL GENERAL	491	-	-	4	16	23	34	48	45	46	47	228
COMUNIDAD VALENCIANA	380	-	-	4	15	22	31	44	35	36	33	160
Valencia.....	380	-	-	4	15	22	31	44	35	36	33	160
MADRID	111	-	-	-	1	1	3	4	10	10	14	68

137. ALUMNADO, POR EDAD Y TITULARIDAD. MUJERES.

COMUNIDADES AUTONOMAS Y PROVINCIAS	TOTAL	AÑOS DE EDAD										
		14	15	16	17	18	19	20	21	22	23	Más de 23
TOTAL GENERAL	307	-	-	2	8	16	13	34	28	25	27	154
COMUNIDAD VALENCIANA	223	-	-	2	8	15	11	31	21	16	16	103
Valencia.....	223	-	-	2	8	15	11	31	21	16	16	103
MADRID	84	-	-	-	-	1	2	3	7	9	11	51

138. ALUMNADO QUE TERMINO LOS ESTUDIOS, POR TITULARIDAD, TIPO DE MATRICULA Y SEXO.

COMUNIDADES AUTONOMAS Y PROVINCIAS	TOTAL		MATRICULA			
			OFICIAL		LIBRE	
	Total	Mujeres	Total	Mujeres	Total	Mujeres
TOTAL GENERAL	104	68	85	53	19	15
COMUNIDAD VALENCIANA	61	32	57	29	4	3
Valencia.....	61	32	57	29	4	3
MADRID	43	36	28	24	15	12

139. CENTROS, PROFESORADO Y ALUMNADO, POR GRADO Y SEXO.
 TODOS LOS CENTROS.

CONSERVATORIOS Y CENTROS
 NO OFICIALES DE MUSICA

COMUNIDADES AUTONOMAS Y PROVINCIAS	CENTROS	PROFESORADO		ALUMNADO							
		Total	Mujeres	TOTAL		ELEMENTAL		MEDIO		SUPERIOR	
				Total	Mujeres	Total	Mujeres	Total	Mujeres	Total	Mujeres
TOTAL GENERAL	380	6100	2811	246707	149102
Andalucía (1)	95	603	238	26132	14555
Almería	6	27	..	1553
Cádiz	7	64	..	2442
Córdoba	7	66	..	3492
Granada	15	120	..	3517
Huelva	7	40	..	904
Jaén	6	24	..	2354
Málaga	13	123	..	5017
Sevilla	34	139	..	6853
Aragón	19	267	145	10396	6598	7808	4998	2459	1554	129	46
Huesca	7	68	37	1525	995	1322	832	203	163	-	-
Teruel	2	32	17	2802	1892	2000	1353	802	539	-	-
Zaragoza	10	167	91	6069	3711	4486	2813	1454	852	129	46
Asturias	12	193	94	7508	5009	5640	3709	1838	1279	30	21
Baleares	2	52	32	5093	3618	4149	2968	944	650	-	-
Canarias	2	114	67	10444	6261	7841	4773	2522	1449	81	39
Las Palmas	1	41	22	6458	3684	4467	2591	1958	1076	33	17
Santa Cruz de Tenerife	1	73	45	3986	2577	3374	2182	564	373	48	22
Cantabria	3	70	38	3439	2273	2546	1674	893	599	-	-
Castilla-La Mancha	14	231	111	10737	6222	9450	5502	1279	718	8	2
Albacete	3	54	29	4301	2479	3722	2154	579	325	-	-
Ciudad Real	6	101	46	3390	1921	3099	1776	291	145	-	-
Cuenca	1	27	10	1110	635	874	509	228	124	8	2
Guadalajara	1	20	10	740	450	700	427	40	23	-	-
Toledo	3	29	16	1196	737	1055	636	141	101	-	-
Castilla y León	18	327	174	17817	11578	13776	8802	3997	2748	44	28
Ávila	1	21	9	507	286	460	257	47	29	-	-
Burgos	3	52	28	3336	2116	2379	1497	957	619	-	-
León	3	66	45	2933	1969	2455	1632	478	337	-	-
Palencia	1	17	12	1020	631	951	591	69	40	-	-
Salamanca	2	57	20	1858	1172	1475	918	339	226	44	28
Segovia	1	23	11	586	338	460	252	126	86	-	-
Soria	1	18	7	591	360	514	315	77	45	-	-
Valladolid	4	56	29	6145	4193	4246	2829	1899	1364	-	-
Zamora	2	17	13	841	513	836	511	5	2	-	-
Cataluña	59	1171	537	36529	20903	28401	15874	7687	4797	441	232
Barcelona	36	822	385	25335	14032	19752	10632	5142	3168	441	232
Gerona	7	103	50	5070	3134	3955	2369	1115	765	-	-
Lérida	6	95	33	2749	1514	2075	1171	674	343	-	-
Tarragona	10	151	69	3375	2223	2619	1702	756	521	-	-
Comunidad Valenciana (1)	55	960	366	23119	11576	19466	..	2776	..	877	..
Alicante	17	295	..	7314	..	6640	..	569	..	105	..
Castellón	7	72	..	2193	..	1914	..	279	..	-	..
Valencia	31	593	..	13612	..	10912	..	1928	..	772	..
Extremadura	7	114	42	5566	3444	4786	2945	737	467	43	32
Badajoz	5	70	25	3931	2451	3192	1980	696	439	43	32
Cáceres	2	44	17	1635	993	1594	965	41	28	-	-
Galicia	8	139	52	14008	8503	11001	6802	2936	1660	71	41
La Coruña	3	78	25	7066	4184	5946	3582	1049	561	71	41
Lugo	1	8	6	1280	818	1139	720	141	98	-	-
Orense	1	18	6	1650	1183	1190	908	460	275	-	-
Pontevedra	3	35	15	4012	2318	2726	1592	1286	726	-	-
La Rioja	3	45	24	2065	1308	1881	1193	184	115	-	-
Madrid	24	594	249	13073	7085	9590	5348	2951	1488	532	249
Murcia	6	153	66	8341	4264	5777	3054	2006	964	558	246
Navarra	9	176	78	4419	2864	3428	2231	987	631	4	2
País Vasco	42	870	486	47139	32466	33684	22495	12859	9565	596	406
Alava	2	54	24	2495	1501	2043	1221	452	280	-	-
Guipúzcoa	26	496	251	16202	10317	12634	7987	3233	2112	335	218
Vizcaya	14	320	211	28442	20648	19007	13287	9174	7173	261	188
Ceuta y Melilla	2	21	12	882	575	643	409	239	166	-	-
Ceuta	1	9	5	406	251	225	129	181	122	-	-
Melilla	1	12	7	476	324	418	280	58	44	-	-

(1) Se ha estimado el dato de mujeres para la Comunidad de Andalucía y la Comunidad Valenciana.

140. CENTROS, PROFESORADO Y ALUMNADO, POR GRADO Y SEXO.
CENTROS PUBLICOS.

CONSERVATORIOS Y CENTROS
NO OFICIALES DE MUSICA

COMUNIDADES AUTONOMAS Y PROVINCIAS	CENTROS	PROFESORADO		ALUMNADO							
		Total	Mujeres	TOTAL		ELEMENTAL		MEDIO		SUPERIOR	
				Total	Mujeres	Total	Mujeres	Total	Mujeres	Total	Mujeres
TOTAL GENERAL	243	4348	1908	200696	120558
Andalucía (1)	66	430	163	22261	12411
Almería	5	25	..	1451
Cádiz	6	54	..	1866
Córdoba	7	66	..	3492
Granada	5	50	..	2591
Huelva	5	26	..	729
Jaén	6	24	..	2354
Málaga	8	76	..	4236
Sevilla	24	109	..	5542
Aragón	11	181	87	8558	5342	6194	3920	2235	1376	129	46
Huesca	6	62	34	1365	882	1201	753	164	129	-	-
Teruel	2	32	17	2802	1892	2000	1353	802	539	-	-
Zaragoza	3	87	36	4391	2568	2993	1814	1269	708	129	46
Asturias	5	127	54	6013	4034	4348	2883	1635	1130	30	21
Baleares	1	45	27	5033	3613	4089	2963	944	650	-	-
Canarias	2	114	67	10444	6261	7841	4773	2522	1449	81	39
Las Palmas	1	41	22	6458	3684	4467	2591	1958	1076	33	17
Santa Cruz de Tenerife	1	73	45	3986	2577	3374	2182	564	373	48	22
Cantabria	2	60	30	3030	1981	2137	1382	893	599	-	-
Castilla-La Mancha	11	205	94	10141	5824	8854	5104	1279	718	8	2
Albacete	2	44	20	4053	2308	3474	1983	579	325	-	-
Ciudad Real	5	91	41	3097	1716	2806	1571	291	145	-	-
Cuenca	1	27	10	1110	635	874	509	228	124	8	2
Guadalajara	1	20	10	740	450	700	427	40	23	-	-
Toledo	2	23	13	1141	715	1000	614	141	101	-	-
Castilla y León	13	276	145	17073	11080	13032	8304	3997	2748	44	28
Ávila	1	21	9	507	286	460	257	47	29	-	-
Burgos	3	52	28	3336	2116	2379	1497	957	619	-	-
León	3	66	45	2933	1969	2455	1632	478	337	-	-
Palencia	1	17	12	1020	631	951	591	69	40	-	-
Salamanca	1	42	13	1746	1096	1363	842	339	226	44	28
Segovia	1	23	11	586	338	460	252	126	86	-	-
Soria	1	18	7	591	360	514	315	77	45	-	-
Valladolid	1	26	13	5602	3833	3703	2469	1899	1364	-	-
Zamora	1	11	7	752	451	747	449	5	2	-	-
Cataluña	38	762	344	24071	12746	19188	9973	4641	2672	242	101
Barcelona	21	491	227	13858	6441	11356	5188	2260	1152	242	101
Gerona	3	51	25	4459	2785	3483	2111	976	674	-	-
Lérida	6	95	33	2749	1514	2075	1171	674	343	-	-
Tarragona	8	125	59	3005	2006	2274	1503	731	503	-	-
Comunidad Valenciana (1)	36	660	234	17666	8705	14013	..	2776	..	877	..
Alicante	17	295	..	7314	..	6640	..	569	..	105	..
Castellón	3	44	..	1241	..	962	..	279	..	-	..
Valencia	16	321	..	9111	..	6411	..	1928	..	772	..
Extremadura	6	109	41	5496	3406	4730	2915	723	459	43	32
Badajoz	4	65	24	3861	2413	3136	1950	682	431	43	32
Cáceres	2	44	17	1635	993	1594	965	41	28	-	-
Galicia	3	44	15	7220	4318	5194	3169	1981	1127	45	22
La Coruña	1	29	9	3628	2259	2865	1820	718	417	45	22
Lugo	-	-	-	-	-	-	-	-	-	-	-
Orense	-	-	-	-	-	-	-	-	-	-	-
Pontevedra	2	15	6	3592	2059	2329	1349	1263	710	-	-
La Rioja	2	36	19	1485	960	1301	845	184	115	-	-
Madrid	11	432	164	9985	5264	6943	3781	2510	1234	532	249
Murcia	6	153	66	8341	4264	5777	3054	2006	964	558	246
Navarra	8	169	73	4141	2682	3150	2049	987	631	4	2
País Vasco	20	524	273	38856	27092	25401	17121	12859	9565	596	406
Álava	1	41	16	2216	1300	1764	1020	452	280	-	-
Guipúzcoa	10	244	104	10102	6425	6534	4095	3233	2112	335	218
Vizcaya	9	239	153	26538	19367	17103	12006	9174	7173	261	188
Ceuta y Melilla	2	21	12	882	575	643	409	239	166	-	-
Ceuta	1	9	5	406	251	225	129	181	122	-	-
Melilla	1	12	7	476	324	418	280	58	44	-	-

(1) Se ha estimado el dato de mujeres para la Comunidad de Andalucía y la Comunidad Valenciana.

141. CENTROS, PROFESORADO Y ALUMNADO, POR GRADO Y SEXO.
CENTROS PRIVADOS.

CONSERVATORIOS Y CENTROS
NO OFICIALES DE MUSICA

COMUNIDADES AUTONOMAS Y PROVINCIAS	CENTROS	PROFESORADO		ALUMNADO							
		Total	Mujeres	TOTAL		ELEMENTAL		MEDIO		SUPERIOR	
				Total	Mujeres	Total	Mujeres	Total	Mujeres	Total	Mujeres
TOTAL GENERAL	137	1752	903	46011	28544
Andalucía (1)	29	173	75	3871	2144
Almería	1	2	..	102
Cádiz	1	10	..	576
Córdoba.....	—	—	—	—	—	—	—	—	—	—	—
Granada.....	10	70	..	926
Huelva.....	2	14	..	175
Jaén.....	—	—	—	—	—	—	—	—	—	—	—
Málaga.....	5	47	..	781
Sevilla.....	10	30	..	1311
Aragón	8	86	58	1838	1256	1614	1078	224	178	—	—
Huesca	1	6	3	160	113	121	79	39	34	—	—
Teruel.....	—	—	—	—	—	—	—	—	—	—	—
Zaragoza.....	7	80	55	1678	1143	1493	999	185	144	—	—
Asturias	7	66	40	1495	975	1292	826	203	149	—	—
Baleares	1	7	5	60	5	60	5	—	—	—	—
Canarias	—	—	—	—	—	—	—	—	—	—	—
Las Palmas.....	—	—	—	—	—	—	—	—	—	—	—
Santa Cruz de Tenerife.....	—	—	—	—	—	—	—	—	—	—	—
Cantabria	1	10	8	409	292	409	292	—	—	—	—
Castilla-La Mancha	3	26	17	596	398	596	398	—	—	—	—
Albacete.....	1	10	9	248	171	248	171	—	—	—	—
Ciudad Real.....	1	10	5	293	205	293	205	—	—	—	—
Cuenca.....	—	—	—	—	—	—	—	—	—	—	—
Guadalajara.....	—	—	—	—	—	—	—	—	—	—	—
Toledo.....	1	6	3	55	22	55	22	—	—	—	—
Castilla y León	5	51	29	744	498	744	498	—	—	—	—
Ávila.....	—	—	—	—	—	—	—	—	—	—	—
Burgos.....	—	—	—	—	—	—	—	—	—	—	—
León.....	—	—	—	—	—	—	—	—	—	—	—
Palencia.....	—	—	—	—	—	—	—	—	—	—	—
Salamanca.....	1	15	7	112	76	112	76	—	—	—	—
Segovia.....	—	—	—	—	—	—	—	—	—	—	—
Soria.....	—	—	—	—	—	—	—	—	—	—	—
Valladolid.....	3	30	16	543	360	543	360	—	—	—	—
Zamora.....	1	6	6	89	62	89	62	—	—	—	—
Cataluña	21	409	193	12458	8157	9213	5901	3046	2125	199	131
Barcelona.....	15	331	158	11477	7591	8396	5444	2882	2016	199	131
Gerona.....	4	52	25	611	349	472	258	139	91	—	—
Lérida.....	—	—	—	—	—	—	—	—	—	—	—
Tarragona.....	2	26	10	370	217	345	199	25	18	—	—
Comunidad Valenciana (1)	19	300	132	5453	2871	5453	..	—	—	—	—
Alicante.....	—	—	—	—	—	—	—	—	—	—	—
Castellón.....	4	28	..	952	..	952	..	—	—	—	—
Valencia.....	15	272	..	4501	..	4501	..	—	—	—	—
Extremadura	1	5	1	70	38	56	30	14	8	—	—
Badajoz.....	1	5	1	70	38	56	30	14	8	—	—
Cáceres.....	—	—	—	—	—	—	—	—	—	—	—
Galicia	5	95	37	6788	4185	5807	3633	955	533	26	19
La Coruña.....	2	49	16	3438	1925	3081	1762	331	144	26	19
Lugo.....	1	8	6	1280	818	1139	720	141	98	—	—
Orense.....	1	18	6	1650	1183	1190	908	460	275	—	—
Pontevedra.....	1	20	9	420	259	397	243	23	16	—	—
La Rioja	1	9	5	580	348	580	348	—	—	—	—
Madrid	13	162	85	3088	1821	2647	1567	441	254	—	—
Murcia	—	—	—	—	—	—	—	—	—	—	—
Navarra	1	7	5	278	182	278	182	—	—	—	—
País Vasco	22	346	213	8283	5374	8283	5374	—	—	—	—
Alava.....	1	13	8	279	201	279	201	—	—	—	—
Guipúzcoa.....	16	252	147	6100	3892	6100	3892	—	—	—	—
Vizcaya.....	5	81	58	1904	1281	1904	1281	—	—	—	—
Ceuta y Melilla	—	—	—	—	—	—	—	—	—	—	—
Ceuta.....	—	—	—	—	—	—	—	—	—	—	—
Melilla.....	—	—	—	—	—	—	—	—	—	—	—

(1) Se ha estimado el dato de mujeres para la Comunidad de Andalucía y la Comunidad Valenciana.

COMUNIDADES AUTÓNOMAS Y PROVINCIAS	TOTAL				PUBLICA								PRIVADA			
					TOTAL				DE ELLOS, DEPENDIENTES DEL M.E.C. (*)							
	Total	Superior	Profesional	Elemental	Total	Superior	Profesional	Elemental	Total	Superior	Profesional	Elemental	Total	Superior	Profesional	Elemental
TOTAL GENERAL.....	191	23	40	128	165	20	40	105	95	14	19	64	26	3	-	23
Andalucía.....	69	4	4	61	47	4	4	39	47	4	4	39	22	-	-	22
Almería.....	5	-	1	4	4	-	1	3	4	-	1	3	1	-	-	1
Cádiz.....	6	-	1	5	5	-	1	4	5	-	1	4	1	-	-	1
Córdoba.....	7	1	-	6	7	1	-	6	7	1	-	6	-	-	-	-
Granada.....	9	1	-	8	4	1	-	3	4	1	-	3	5	-	-	5
Huelva.....	5	-	1	4	3	-	1	2	3	-	1	2	2	-	-	2
Jaén.....	6	-	1	5	6	-	1	5	6	-	1	5	-	-	-	-
Málaga.....	9	1	-	8	6	1	-	5	6	1	-	5	3	-	-	3
Sevilla.....	22	1	-	21	12	1	-	11	12	1	-	11	10	-	-	10
Aragón.....	7	1	1	5	7	1	1	5	5	1	-	4	-	-	-	-
Huesca.....	4	-	-	4	4	-	-	4	3	-	-	3	-	-	-	-
Teruel.....	2	-	1	1	2	-	1	1	1	-	-	1	-	-	-	-
Zaragoza.....	1	1	-	-	1	1	-	-	1	1	-	-	-	-	-	-
Asturias.....	5	1	1	3	5	1	1	3	1	-	1	-	-	-	-	-
Baleares.....	1	-	1	-	1	-	1	-	1	-	1	-	-	-	-	-
Canarias.....	2	2	-	-	2	2	-	-	-	2	-	-	-	-	-	-
Las Palmas.....	1	1	-	-	1	1	-	-	-	1	-	-	-	-	-	-
Santa Cruz de Tenerife.....	1	1	-	-	1	1	-	-	-	1	-	-	-	-	-	-
Cantabria.....	2	-	2	-	2	-	2	-	-	-	-	-	-	-	-	-
Castilla-La Mancha.....	8	1	2	5	8	1	2	5	3	-	1	2	-	-	-	-
Albacete.....	2	-	1	1	2	-	1	1	1	-	-	1	-	-	-	-
Ciudad Real.....	3	-	1	2	3	-	1	2	2	-	1	1	-	-	-	-
Cuenca.....	1	1	-	-	1	1	-	-	-	-	-	-	-	-	-	-
Guadalajara.....	1	-	-	1	1	-	-	1	-	-	-	1	-	-	-	-
Toledo.....	1	-	-	1	1	-	-	1	-	-	-	1	-	-	-	-
Castilla y León.....	13	1	5	7	13	1	5	7	7	1	2	4	-	-	-	-
Ávila.....	1	-	-	1	1	-	-	1	1	-	-	1	-	-	-	-
Burgos.....	3	-	1	2	3	-	1	2	-	-	-	-	-	-	-	-
León.....	3	-	3	-	3	-	3	-	2	-	2	-	-	-	-	-
Palencia.....	1	-	-	1	1	-	-	1	1	-	-	1	-	-	-	-
Salamanca.....	1	1	-	-	1	1	-	-	1	1	-	-	-	-	-	-
Segovia.....	1	-	-	1	1	-	-	1	1	-	-	1	-	-	-	-
Soria.....	1	-	-	1	1	-	-	1	1	-	-	1	-	-	-	-
Valladolid.....	1	-	1	-	1	-	1	-	-	-	-	-	-	-	-	-
Zamora.....	1	-	-	1	1	-	-	1	-	-	-	-	-	-	-	-
Cataluña.....	19	2	8	9	17	1	8	8	-	-	-	-	2	1	-	1
Barcelona.....	11	2	4	5	9	1	4	4	-	-	-	-	2	1	-	1
Gerona.....	1	-	1	-	1	-	1	-	-	-	-	-	-	-	-	-
Lérida.....	5	-	1	4	5	-	1	4	-	-	-	-	-	-	-	-
Tarragona.....	2	-	2	-	2	-	2	-	-	-	-	-	-	-	-	-
Comunidad Valenciana.....	16	2	5	9	16	2	5	9	16	2	5	9	-	-	-	-
Alicante.....	7	1	3	3	7	1	3	3	7	1	3	3	-	-	-	-
Castellón.....	2	-	1	1	2	-	1	1	2	-	1	1	-	-	-	-
Valencia.....	7	1	1	5	7	1	1	5	7	1	1	5	-	-	-	-
Extremadura.....	6	1	2	3	6	1	2	3	1	-	1	-	-	-	-	-
Badajoz.....	4	1	1	2	4	1	1	2	-	-	-	-	-	-	-	-
Cáceres.....	2	-	1	1	2	-	1	1	1	-	1	-	-	-	-	-
Galicia.....	5	3	-	2	3	1	-	2	1	1	-	-	2	2	-	-
La Coruña.....	3	3	-	-	1	1	-	-	1	1	-	-	2	2	-	-
Lugo.....	-	-	-	-	-	-	-	-	-	-	-	-	-	-	-	-
Orense.....	-	-	-	-	-	-	-	-	-	-	-	-	-	-	-	-
Pontevedra.....	2	-	-	2	2	-	-	2	-	-	-	-	-	-	-	-
La Rioja.....	2	-	1	1	2	-	1	1	1	-	-	1	-	-	-	-
Madrid.....	6	1	3	2	6	1	3	2	6	1	3	2	-	-	-	-
Murcia.....	3	1	-	2	3	1	-	2	3	1	-	2	-	-	-	-
Navarra.....	8	-	1	7	8	-	1	7	-	-	-	-	-	-	-	-
País Vasco.....	17	3	3	11	17	3	3	11	1	1	-	-	-	-	-	-
Álava.....	1	1	-	-	1	1	-	-	-	-	-	-	-	-	-	-
Guipúzcoa.....	8	1	1	6	8	1	1	6	-	-	-	-	-	-	-	-
Vizcaya.....	8	1	2	5	8	1	2	5	1	1	-	-	-	-	-	-
Ceuta y Melilla.....	2	-	1	1	2	-	1	1	2	-	1	1	-	-	-	-
Ceuta.....	1	-	1	-	1	-	1	-	1	-	1	-	-	-	-	-
Melilla.....	1	-	-	1	1	-	-	1	1	-	-	1	-	-	-	-

(*) O Consejerías, Departamentos, etc. de Comunidades Autónomas con competencias plenas en materia educativa.

COMUNIDADES AUTONOMAS Y PROVINCIAS	SEXO		PUBLICA										PRIVADA			
			TOTAL					CENTROS DEPENDIENTES DEL M.E.C. (*)								
	Total	Mujeres	Total	Cate- dráticos	Prof. espec.	Prof. auxil.	Otro prof.	Total	Cate- dráticos	Prof. espec.	Prof. auxil.	Otro prof.	Total	Prof. titular	Prof. auxil.	Otro prof.
TOTAL GENERAL	3799	1664	3536	1914	263	209	53	1
Andalucía (1)	479	181	358	30	47	136	145	358	30	47	136	145	121	121	-	-
Almería.....	25	..	23	-	2	2	19	23	-	2	2	19	2	2	-	-
Cádiz.....	54	..	44	2	1	7	34	44	2	1	7	34	10	10	-	-
Córdoba.....	66	..	66	7	8	29	22	66	7	8	29	22	-	-	-	-
Granada.....	78	..	43	2	9	17	15	43	2	9	17	15	35	35	-	-
Huelva.....	26	..	12	-	-	5	7	12	-	-	5	7	14	14	-	-
Jaén.....	24	..	24	-	1	5	18	24	-	1	5	18	-	-	-	-
Málaga.....	97	..	67	10	11	36	10	67	10	11	36	10	30	30	-	-
Sevilla.....	109	..	79	9	15	35	20	79	9	15	35	20	30	30	-	-
Aragón	133	62	133	-	30	101	2	108	-	24	84	-	-	-	-	-
Huesca.....	44	23	44	-	-	44	-	37	-	-	37	-	-	-	-	-
Teruel.....	32	17	32	-	6	24	2	14	-	-	14	-	-	-	-	-
Zaragoza.....	57	22	57	-	24	33	-	57	-	24	33	-	-	-	-	-
Asturias	127	54	127	-	50	41	36	34	-	11	23	-	-	-	-	-
Baleares	45	27	45	-	28	17	-	45	-	28	17	-	-	-	-	-
Canarias	114	67	114	21	28	28	37	114	21	28	28	37	-	-	-	-
Las Palmas.....	41	22	41	9	26	6	-	41	9	26	6	-	-	-	-	-
Santa Cruz de Tenerife.....	73	45	73	12	2	22	37	73	12	2	22	37	-	-	-	-
Cantabria	60	30	60	-	18	4	38	-	-	-	-	-	-	-	-	-
Castilla-La Mancha	183	82	183	-	66	81	36	81	-	-	58	23	-	-	-	-
Albacete.....	44	20	44	-	14	30	-	17	-	-	17	-	-	-	-	-
Ciudad Real.....	74	31	74	-	-	41	33	64	-	-	41	23	-	-	-	-
Cuenca.....	27	10	27	-	14	10	3	-	-	-	-	-	-	-	-	-
Guadalajara.....	20	10	20	-	20	-	-	-	-	-	-	-	-	-	-	-
Toledo.....	18	11	18	-	18	-	-	-	-	-	-	-	-	-	-	-
Castilla y León	276	145	276	1	45	217	13	150	1	15	134	-	-	-	-	-
Ávila.....	21	9	21	-	-	21	-	21	-	-	21	-	-	-	-	-
Burgos.....	52	28	52	-	20	32	-	32	-	-	-	-	-	-	-	-
León.....	66	45	66	-	-	66	-	29	-	-	29	-	-	-	-	-
Palencia.....	17	12	17	-	-	17	-	17	-	-	17	-	-	-	-	-
Salamanca.....	42	13	42	1	15	26	-	42	1	15	26	-	-	-	-	-
Segovia.....	23	11	23	-	-	23	-	23	-	-	23	-	-	-	-	-
Soria.....	18	7	18	-	-	18	-	18	-	-	18	-	-	-	-	-
Valladolid.....	26	13	26	-	10	3	13	-	-	-	-	-	-	-	-	-
Zamora.....	11	7	11	-	-	11	-	-	-	-	-	-	-	-	-	-
Cataluña	591	272	498	-	305	158	35	-	-	-	-	-	93	71	22	-
Barcelona.....	411	187	318	-	202	101	15	-	-	-	-	-	93	71	22	-
Gerona.....	33	17	33	-	14	3	16	-	-	-	-	-	-	-	-	-
Lérida.....	87	33	87	-	49	34	4	-	-	-	-	-	-	-	-	-
Tarragona.....	60	35	60	-	40	20	-	-	-	-	-	-	-	-	-	-
Comunidad Valenciana (1)	378	121	378	378	-	-	-	-
Alicante.....	136	..	136	136	-	-	-	-
Castellón.....	35	..	35	35	-	-	-	-
Valencia.....	207	..	207	207	-	-	-	-
Extremadura	109	41	109	-	71	31	7	32	-	10	22	-	-	-	-	-
Badajoz.....	65	24	65	-	49	9	7	-	-	-	-	-	-	-	-	-
Cáceres.....	44	17	44	-	22	22	-	32	-	10	22	-	-	-	-	-
Galicia	93	31	44	-	-	2	42	29	-	-	-	29	49	17	31	1
La Coruña.....	78	25	29	-	-	-	29	29	-	-	-	29	49	17	31	1
Lugo.....	-	-	-	-	-	-	-	-	-	-	-	-	-	-	-	-
Orense.....	-	-	-	-	-	-	-	-	-	-	-	-	-	-	-	-
Pontevedra.....	15	6	15	-	-	2	13	-	-	-	-	-	-	-	-	-
La Rioja	36	19	36	-	14	22	-	12	-	-	12	-	-	-	-	-
Madrid	369	142	369	34	72	258	5	369	34	72	258	5	-	-	-	-
Murcia	127	52	127	4	64	59	-	127	4	64	59	-	-	-	-	-
Navarra	169	73	169	-	57	109	3	-	-	-	-	-	-	-	-	-
País Vasco	489	253	489	-	234	50	205	56	-	39	-	17	-	-	-	-
Alava.....	41	16	41	-	-	-	41	-	-	-	-	-	-	-	-	-
Guipúzcoa.....	222	93	222	-	104	22	96	-	-	-	-	-	-	-	-	-
Vizcaya.....	226	144	226	-	130	28	68	56	-	39	-	17	-	-	-	-
Ceuta y Melilla	21	12	21	3	-	18	-	21	3	-	18	-	-	-	-	-
Ceuta.....	9	5	9	3	-	6	-	9	3	-	6	-	-	-	-	-
Melilla.....	12	7	12	-	-	12	-	12	-	-	12	-	-	-	-	-

(*) O Consejerías, Departamentos, etc. de Comunidades Autónomas con competencias plenas en materia educativa.

(1) Se ha estimado el dato de mujeres para la Comunidad de Andalucía y la Comunidad Valenciana.

COMUNIDADES AUTONOMAS Y PROVINCIAS	TOTAL	PUBLICA								PRIVADA		
		TOTAL				DE ELLOS, DEPENDIENTES DEL M.E.C. (*)						
		Total	Dedicación		Total	Relación personal		Dedicación		Total	Dedicación	
			Compl.	Parci.		Nume- rarios	Inte- rinos	Compl.	Parci.		Comp.	Parci.
TOTAL GENERAL	3799	3536	1914	263
Andalucía	479	358	358	213	145	121
Almería.....	25	23	23	4	19	2
Cádiz.....	54	44	44	10	34	10
Córdoba.....	66	66	66	44	22	-
Granada.....	78	43	43	28	15	35
Huelva.....	26	12	12	5	7	14
Jaén.....	24	24	24	6	18	-
Málaga.....	97	67	67	57	10	30
Sevilla.....	109	79	79	59	20	30
Aragón	133	133	122	11	108	50	58	108	-	-	-	-
Huesca.....	44	44	37	7	37	9	28	37	-	-	-	-
Teruel.....	32	32	28	4	14	5	9	14	-	-	-	-
Zaragoza.....	57	57	57	-	57	36	21	57	-	-	-	-
Asturias	127	127	117	10	34	16	18	34	-	-	-	-
Baleares	45	45	16	29	45	32	13	16	29	-	-	-
Canarias	114	114	102	12	114	59	55	102	12	-	-	-
Las Palmas.....	41	41	41	-	41	32	9	41	-	-	-	-
Santa Cruz de Tenerife.....	73	73	61	12	73	27	46	61	12	-	-	-
Cantabria	60	60	45	15	-	-	-	-	-	-	-	-
Castilla-La Mancha	183	183	156	27	81	35	46	76	5	-	-	-
Albacete.....	44	44	42	2	17	8	9	17	-	-	-	-
Ciudad Real.....	74	74	64	10	64	27	37	59	5	-	-	-
Cuenca.....	27	27	23	4	-	-	-	-	-	-	-	-
Guadalajara.....	20	20	18	2	-	-	-	-	-	-	-	-
Toledo.....	18	18	9	9	-	-	-	-	-	-	-	-
Castilla y León	276	276	219	57	150	66	84	150	-	-	-	-
Ávila.....	21	21	21	-	21	11	10	21	-	-	-	-
Burgos.....	52	52	23	29	-	-	-	-	-	-	-	-
León.....	66	66	64	2	29	5	24	29	-	-	-	-
Palencia.....	17	17	17	-	17	6	11	17	-	-	-	-
Salamanca.....	42	42	42	-	42	24	18	42	-	-	-	-
Segovia.....	23	23	23	-	23	13	10	23	-	-	-	-
Soria.....	18	18	18	-	18	7	11	18	-	-	-	-
Valladolid.....	26	26	-	26	-	-	-	-	-	-	-	-
Zamora.....	11	11	11	-	-	-	-	-	-	-	-	-
Cataluña	591	498	276	222	-	-	-	-	-	93	2	91
Barcelona.....	411	318	196	122	-	-	-	-	-	93	2	91
Gerona.....	33	33	22	11	-	-	-	-	-	-	-	-
Lérida.....	87	87	27	60	-	-	-	-	-	-	-	-
Tarragona.....	60	60	31	29	-	-	-	-	-	-	-	-
Comunidad Valenciana	378	378	378	-	-	-
Alicante.....	136	136	136	-	-	-
Castellón.....	35	35	35	-	-	-
Valencia.....	207	207	207	-	-	-
Extremadura	109	109	81	28	32	6	26	31	1	-	-	-
Badajoz.....	65	65	38	27	-	-	-	-	-	-	-	-
Cáceres.....	44	44	43	1	32	6	26	31	1	-	-	-
Galicia	93	44	35	9	29	-	29	29	-	49	4	45
La Coruña.....	78	29	29	-	29	-	29	29	-	49	4	45
Lugo.....	-	-	-	-	-	-	-	-	-	-	-	-
Orense.....	-	-	-	-	-	-	-	-	-	-	-	-
Pontevedra.....	15	15	6	9	-	-	-	-	-	-	-	-
La Rioja	36	36	35	1	12	3	9	12	-	-	-	-
Madrid	369	369	284	85	369	240	129	284	85	-	-	-
Murcia	127	127	127	-	127	92	35	127	-	-	-	-
Navarra	169	169	87	82	-	-	-	-	-	-	-	-
País Vasco	489	489	279	210	56	26	30	39	17	-	-	-
Alava.....	41	41	33	8	-	-	-	-	-	-	-	-
Guipúzcoa.....	222	222	100	122	-	-	-	-	-	-	-	-
Vizcaya.....	226	226	146	80	56	26	30	39	17	-	-	-
Ceuta y Melilla	21	21	21	-	21	7	14	21	-	-	-	-
Ceuta.....	9	9	9	-	9	5	4	9	-	-	-	-
Melilla.....	12	12	12	-	12	2	10	12	-	-	-	-

(*) O Consejerías, Departamentos, etc. de Comunidades Autónomas con competencias plenas en materia educativa.

145. ALUMNADO MATRICULADO, POR TITULARIDAD Y GRADO.
MATRICULA TOTAL.

CONSERVATORIOS

COMUNIDADES AUTONOMAS Y PROVINCIAS	TOTAL				PUBLICA								PRIVADA			
					TOTAL				DE ELLOS, DEPENDIENTES DEL M.E.C. (*)							
	Total	Superior	Profesional	Elemental	Total	Superior	Profesional	Elemental	Total	Superior	Profesional	Elemental	Total	Superior	Profesional	Elemental
TOTAL GENERAL
Andalucía
Almería.....
Cádiz.....
Córdoba.....
Granada.....
Huelva.....
Jaén.....
Málaga.....
Sevilla.....
Aragón	7503	129	2205	5169	7503	129	2205	5169	4972	129	1471	3372	-	-	-	-
Huesca.....	1139	-	145	994	1139	-	145	994	949	-	145	804	-	-	-	-
Teruel.....	2802	-	802	2000	2802	-	802	2000	461	-	68	393	-	-	-	-
Zaragoza.....	3562	129	1258	2175	3562	129	1258	2175	3562	129	1258	2175	-	-	-	-
Asturias	6013	30	1635	4348	6013	30	1635	4348	1556	-	454	1102	-	-	-	-
Baleares	5033	-	944	4089	5033	-	944	4089	5033	-	944	4089	-	-	-	-
Canarias	10444	81	2522	7841	10444	81	2522	7841	10444	81	2522	7841	-	-	-	-
Las Palmas.....	6458	33	1958	4467	6458	33	1958	4467	6458	33	1958	4467	-	-	-	-
Santa Cruz de Tenerife.....	3986	48	564	3374	3986	48	564	3374	3986	48	564	3374	-	-	-	-
Cantabria	3030	-	893	2137	3030	-	893	2137	-	-	-	-	-	-	-	-
Castilla-La Mancha	9675	8	1271	8396	9675	8	1271	8396	2322	-	307	2015	-	-	-	-
Albacete.....	4053	-	579	3474	4053	-	579	3474	327	-	24	303	-	-	-	-
Ciudad Real.....	2701	-	291	2410	2701	-	291	2410	1995	-	283	1712	-	-	-	-
Cuenca.....	1110	8	228	874	1110	8	228	874	-	-	-	-	-	-	-	-
Guadalajara.....	740	-	40	700	740	-	40	700	-	-	-	-	-	-	-	-
Toledo.....	1071	-	133	938	1071	-	133	938	-	-	-	-	-	-	-	-
Castilla y León	17073	44	3997	13032	17073	44	3997	13032	5531	44	724	4763	-	-	-	-
Ávila.....	507	-	47	460	507	-	47	460	507	-	47	460	-	-	-	-
Burgos.....	3336	-	957	2379	3336	-	957	2379	-	-	-	-	-	-	-	-
León.....	2933	-	478	2455	2933	-	478	2455	1081	-	66	1015	-	-	-	-
Palencia.....	1020	-	69	951	1020	-	69	951	1020	-	69	951	-	-	-	-
Salamanca.....	1746	44	339	1363	1746	44	339	1363	1746	44	339	1363	-	-	-	-
Segovia.....	586	-	126	460	586	-	126	460	586	-	126	460	-	-	-	-
Soria.....	591	-	77	514	591	-	77	514	591	-	77	514	-	-	-	-
Valladolid.....	5602	-	1899	3703	5602	-	1899	3703	-	-	-	-	-	-	-	-
Zamora.....	752	-	5	747	752	-	5	747	-	-	-	-	-	-	-	-
Cataluña	29364	441	6906	22017	20711	242	4503	15966	-	-	-	-	8653	199	2403	6051
Barcelona.....	20222	441	4603	15178	11569	242	2200	9127	-	-	-	-	8653	199	2403	6051
Gerona.....	4217	-	935	3282	4217	-	935	3282	-	-	-	-	-	-	-	-
Lérida.....	2687	-	674	2013	2687	-	674	2013	-	-	-	-	-	-	-	-
Tarragona.....	2238	-	694	1544	2238	-	694	1544	-	-	-	-	-	-	-	-
Comunidad Valenciana	12493	877	2776	8840	12493	877	2776	8840	12493	877	2776	8840	-	-	-	-
Alicante.....	4051	105	569	3377	4051	105	569	3377	4051	105	569	3377	-	-	-	-
Castellón.....	1119	-	279	840	1119	-	279	840	1119	-	279	840	-	-	-	-
Valencia.....	7323	772	1928	4623	7323	772	1928	4623	7323	772	1928	4623	-	-	-	-
Extremadura	5496	43	723	4730	5496	43	723	4730	747	-	6	741	-	-	-	-
Badajoz.....	3861	43	682	3136	3861	43	682	3136	-	-	-	-	-	-	-	-
Cáceres.....	1635	-	41	1594	1635	-	41	1594	747	-	6	741	-	-	-	-
Galicia	10658	71	2312	8275	7220	45	1981	5194	3628	45	718	2865	3438	26	331	3081
La Coruña.....	7066	71	1049	5946	3628	45	718	2865	3628	45	718	2865	3438	26	331	3081
Lugo.....	-	-	-	-	-	-	-	-	-	-	-	-	-	-	-	-
Orense.....	-	-	-	-	-	-	-	-	-	-	-	-	-	-	-	-
Pontevedra.....	3592	-	1263	2329	3592	-	1263	2329	-	-	-	-	-	-	-	-
La Rioja	1485	-	184	1301	1485	-	184	1301	473	-	-	473	-	-	-	-
Madrid	8349	532	2461	5356	8349	532	2461	5356	8349	532	2461	5356	-	-	-	-
Murcia	7824	558	2006	5260	7824	558	2006	5260	7824	558	2006	5260	-	-	-	-
Navarra	4141	4	987	3150	4141	4	987	3150	-	-	-	-	-	-	-	-
País Vasco	37866	596	12859	24411	37866	596	12859	24411	14273	261	6797	7215	-	-	-	-
Alava.....	2216	-	452	1764	2216	-	452	1764	-	-	-	-	-	-	-	-
Guipúzcoa.....	9441	335	3233	5873	9441	335	3233	5873	-	-	-	-	-	-	-	-
Vizcaya.....	26209	261	9174	16774	26209	261	9174	16774	14273	261	6797	7215	-	-	-	-
Ceuta y Melilla	882	-	239	643	882	-	239	643	882	-	239	643	-	-	-	-
Ceuta.....	406	-	181	225	406	-	181	225	406	-	181	225	-	-	-	-
Melilla.....	476	-	58	418	476	-	58	418	476	-	58	418	-	-	-	-

(*) O Consejerías, Departamentos, etc. de Comunidades Autónomas con competencias plenas en materia educativa.

146. ALUMNADO MATRICULADO, POR TITULARIDAD Y GRADO.
MATRICULA TOTAL. MUJERES.

CONSERVATORIOS

COMUNIDADES AUTONOMAS Y PROVINCIAS	TOTAL				PUBLICA								PRIVADA			
					TOTAL				DE ELLOS, DEPENDIENTES DEL M.E.C. (*)							
	Total	Superior	Profesional	Elemental	Total	Superior	Profesional	Elemental	Total	Superior	Profesional	Elemental	Total	Superior	Profesional	Elemental
TOTAL GENERAL
Andalucía
Almería.....
Cádiz.....
Córdoba.....
Granada.....
Huelva.....
Jaén.....
Málaga.....
Sevilla.....
Aragón	4703	46	1347	3310	4703	46	1347	3310	2992	46	862	2084	-	-	-	-
Huesca.....	736	-	110	626	736	-	110	626	628	-	110	518	-	-	-	-
Teruel.....	1892	-	539	1353	1892	-	539	1353	289	-	54	235	-	-	-	-
Zaragoza.....	2075	46	698	1331	2075	46	698	1331	2075	46	698	1331	-	-	-	-
Asturias	4034	21	1130	2883	4034	21	1130	2883	1062	-	342	720	-	-	-	-
Baleares	3613	-	650	2963	3613	-	650	2963	3613	-	650	2963	-	-	-	-
Canarias	6261	39	1449	4773	6261	39	1449	4773	6261	39	1449	4773	-	-	-	-
Las Palmas.....	3684	17	1076	2591	3684	17	1076	2591	3684	17	1076	2591	-	-	-	-
Santa Cruz de Tenerife.....	2577	22	373	2182	2577	22	373	2182	2577	22	373	2182	-	-	-	-
Cantabria	1981	-	599	1382	1981	-	599	1382	-	-	-	-	-	-	-	-
Castilla-La Mancha	5547	2	711	4834	5547	2	711	4834	1266	-	152	1114	-	-	-	-
Albacete.....	2308	-	325	1983	2308	-	325	1983	186	-	10	176	-	-	-	-
Ciudad Real.....	1472	-	145	1327	1472	-	145	1327	1080	-	142	938	-	-	-	-
Cuenca.....	635	2	124	509	635	2	124	509	-	-	-	-	-	-	-	-
Guadalajara.....	450	-	23	427	450	-	23	427	-	-	-	-	-	-	-	-
Toledo.....	682	-	94	588	682	-	94	588	-	-	-	-	-	-	-	-
Castilla y León	11080	28	2748	8304	11080	28	2748	8304	3442	28	472	2942	-	-	-	-
Ávila.....	286	-	29	257	286	-	29	257	286	-	29	257	-	-	-	-
Burgos.....	2116	-	619	1497	2116	-	619	1497	-	-	-	-	-	-	-	-
León.....	1969	-	337	1632	1969	-	337	1632	731	-	46	685	-	-	-	-
Palencia.....	631	-	40	591	631	-	40	591	631	-	40	591	-	-	-	-
Salamanca.....	1096	28	226	842	1096	28	226	842	1096	28	226	842	-	-	-	-
Segovia.....	338	-	86	252	338	-	86	252	338	-	86	252	-	-	-	-
Soria.....	360	-	45	315	360	-	45	315	360	-	45	315	-	-	-	-
Valladolid.....	3833	-	1364	2469	3833	-	1364	2469	-	-	-	-	-	-	-	-
Zamora.....	451	-	2	449	451	-	2	449	-	-	-	-	-	-	-	-
Cataluña	16893	232	4269	12392	11036	101	2577	8358	-	-	-	-	5857	131	1692	4034
Barcelona.....	11188	232	2806	8150	5331	101	1114	4116	-	-	-	-	5857	131	1692	4034
Gerona.....	2655	-	647	2008	2655	-	647	2008	-	-	-	-	-	-	-	-
Lérida.....	1514	-	343	1171	1514	-	343	1171	-	-	-	-	-	-	-	-
Tarragona.....	1536	-	473	1063	1536	-	473	1063	-	-	-	-	-	-	-	-
Comunidad Valenciana	-	-	-	-
Alicante.....	-	-	-	-
Castellón.....	-	-	-	-
Valencia.....	-	-	-	-
Extremadura	3406	32	459	2915	3406	32	459	2915	433	-	4	429	-	-	-	-
Badajoz.....	2413	32	431	1950	2413	32	431	1950	-	-	-	-	-	-	-	-
Cáceres.....	993	-	28	965	993	-	28	965	433	-	4	429	-	-	-	-
Galicia	6243	41	1271	4931	4318	22	1127	3169	2259	22	417	1820	1925	19	144	1762
La Coruña.....	4184	41	561	3582	2259	22	417	1820	2259	22	417	1820	1925	19	144	1762
Lugo.....	-	-	-	-	-	-	-	-	-	-	-	-	-	-	-	-
Orense.....	-	-	-	-	-	-	-	-	-	-	-	-	-	-	-	-
Pontevedra.....	2059	-	710	1349	2059	-	710	1349	-	-	-	-	-	-	-	-
La Rioja	960	-	115	845	960	-	115	845	316	-	-	316	-	-	-	-
Madrid	4357	249	1213	2895	4357	249	1213	2895	4357	249	1213	2895	-	-	-	-
Murcia	3996	246	964	2786	3996	246	964	2786	3996	246	964	2786	-	-	-	-
Navarra	2682	2	631	2049	2682	2	631	2049	-	-	-	-	-	-	-	-
País Vasco	26461	406	9565	16490	26461	406	9565	16490	10732	188	5353	5191	-	-	-	-
Alava.....	1300	-	280	1020	1300	-	280	1020	-	-	-	-	-	-	-	-
Guipúzcoa.....	6026	218	2112	3696	6026	218	2112	3696	-	-	-	-	-	-	-	-
Vizcaya.....	19135	188	7173	11774	19135	188	7173	11774	10732	188	5353	5191	-	-	-	-
Ceuta y Melilla	575	-	166	409	575	-	166	409	575	-	166	409	-	-	-	-
Ceuta.....	251	-	122	129	251	-	122	129	251	-	122	129	-	-	-	-
Melilla.....	324	-	44	280	324	-	44	280	324	-	44	280	-	-	-	-

(*) O Consejerías, Departamentos, etc. de Comunidades Autónomas con competencias plenas en materia educativa.

147. ALUMNADO MATRICULADO, POR TITULARIDAD Y GRADO.
MATRICULA OFICIAL. TOTAL.

CONSERVATORIOS

COMUNIDADES AUTONOMAS Y PROVINCIAS	TOTAL				PUBLICA								PRIVADA			
					TOTAL				DE ELLOS, DEPENDIENTES DEL M.E.C. (*)							
	Total	Superior	Profesional	Elemental	Total	Superior	Profesional	Elemental	Total	Superior	Profesional	Elemental	Total	Superior	Profesional	Elemental
TOTAL GENERAL.....
Andalucía.....
Almería.....
Cádiz.....
Córdoba.....
Granada.....
Huelva.....
Jaén.....
Málaga.....
Sevilla.....
Aragón.....	3495	97	1223	2175	3495	97	1223	2175	3066	97	1134	1835	-	-	-	-
Huesca.....	752	-	97	655	752	-	97	655	657	-	97	560	-	-	-	-
Teruel.....	625	-	148	477	625	-	148	477	291	-	59	232	-	-	-	-
Zaragoza.....	2118	97	978	1043	2118	97	978	1043	2118	97	978	1043	-	-	-	-
Asturias.....	4214	26	1381	2807	4214	26	1381	2807	1350	-	406	944	-	-	-	-
Baleares.....	1468	-	575	893	1468	-	575	893	1468	-	575	893	-	-	-	-
Canarias.....	6082	70	1473	4539	6082	70	1473	4539	6082	70	1473	4539	-	-	-	-
Las Palmas.....	2645	28	932	1685	2645	28	932	1685	2645	28	932	1685	-	-	-	-
Santa Cruz de Tenerife.....	3437	42	541	2854	3437	42	541	2854	3437	42	541	2854	-	-	-	-
Cantabria.....	1749	-	560	1189	1749	-	560	1189	-	-	-	-	-	-	-	-
Castilla-La Mancha.....	6630	6	1000	5624	6630	6	1000	5624	1938	-	234	1704	-	-	-	-
Albacete.....	2419	-	441	1978	2419	-	441	1978	297	-	24	273	-	-	-	-
Ciudad Real.....	1875	-	210	1665	1875	-	210	1665	1641	-	210	1431	-	-	-	-
Cuenca.....	1000	6	214	780	1000	6	214	780	-	-	-	-	-	-	-	-
Guadalajara.....	622	-	25	597	622	-	25	597	-	-	-	-	-	-	-	-
Toledo.....	714	-	110	604	714	-	110	604	-	-	-	-	-	-	-	-
Castilla y León.....	10822	33	2139	8650	10822	33	2139	8650	4575	33	647	3895	-	-	-	-
Ávila.....	442	-	37	405	442	-	37	405	442	-	37	405	-	-	-	-
Burgos.....	2399	-	604	1795	2399	-	604	1795	-	-	-	-	-	-	-	-
León.....	2522	-	396	2126	2522	-	396	2126	1018	-	61	957	-	-	-	-
Palencia.....	966	-	58	908	966	-	58	908	966	-	58	908	-	-	-	-
Salamanca.....	1075	33	298	744	1075	33	298	744	1075	33	298	744	-	-	-	-
Segovia.....	529	-	125	404	529	-	125	404	529	-	125	404	-	-	-	-
Soria.....	545	-	68	477	545	-	68	477	545	-	68	477	-	-	-	-
Valladolid.....	1664	-	553	1111	1664	-	553	1111	-	-	-	-	-	-	-	-
Zamora.....	680	-	-	680	680	-	-	680	-	-	-	-	-	-	-	-
Cataluña.....	10987	368	3734	6885	9259	238	2703	6318	-	-	-	-	1728	130	1031	567
Barcelona.....	7502	368	2685	4449	5774	238	1654	3882	-	-	-	-	1728	130	1031	567
Gerona.....	1242	-	453	789	1242	-	453	789	-	-	-	-	-	-	-	-
Lérida.....	1140	-	308	832	1140	-	308	832	-	-	-	-	-	-	-	-
Tarragona.....	1103	-	288	815	1103	-	288	815	-	-	-	-	-	-	-	-
Comunidad Valenciana.....	12493	877	2776	8840	12493	877	2776	8840	12493	877	2776	8840	-	-	-	-
Alicante.....	4051	105	569	3377	4051	105	569	3377	4051	105	569	3377	-	-	-	-
Castellón.....	1119	-	279	840	1119	-	279	840	1119	-	279	840	-	-	-	-
Valencia.....	7323	772	1928	4623	7323	772	1928	4623	7323	772	1928	4623	-	-	-	-
Extremadura.....	4169	38	613	3518	4169	38	613	3518	691	-	-	691	-	-	-	-
Badajoz.....	3018	38	595	2385	3018	38	595	2385	-	-	-	-	-	-	-	-
Cáceres.....	1151	-	18	1133	1151	-	18	1133	691	-	-	691	-	-	-	-
Galicia.....	6580	65	1500	5015	4467	39	1244	3184	2802	39	683	2080	2113	26	256	1831
La Coruña.....	4915	65	939	3911	2802	39	683	2080	2802	39	683	2080	2113	26	256	1831
Lugo.....	-	-	-	-	-	-	-	-	-	-	-	-	-	-	-	-
Orense.....	-	-	-	-	-	-	-	-	-	-	-	-	-	-	-	-
Pontevedra.....	1665	-	561	1104	1665	-	561	1104	-	-	-	-	-	-	-	-
La Rioja.....	986	-	154	832	986	-	154	832	323	-	-	323	-	-	-	-
Madrid.....	6292	486	2088	3718	6292	486	2088	3718	6292	486	2088	3718	-	-	-	-
Murcia.....	4036	233	953	2850	4036	233	953	2850	4036	233	953	2850	-	-	-	-
Navarra.....	4141	4	987	3150	4141	4	987	3150	-	-	-	-	-	-	-	-
País Vasco.....	21037	595	6353	14089	21037	595	6353	14089	3793	260	2652	881	-	-	-	-
Álava.....	1613	-	286	1327	1613	-	286	1327	-	-	-	-	-	-	-	-
Guipúzcoa.....	7330	335	1749	5246	7330	335	1749	5246	-	-	-	-	-	-	-	-
Vizcaya.....	12094	260	4318	7516	12094	260	4318	7516	3793	260	2652	881	-	-	-	-
Ceuta y Melilla.....	776	-	167	609	776	-	167	609	776	-	167	609	-	-	-	-
Ceuta.....	311	-	112	199	311	-	112	199	311	-	112	199	-	-	-	-
Melilla.....	465	-	55	410	465	-	55	410	465	-	55	410	-	-	-	-

(*) O Consejerías, Departamentos, etc. de Comunidades Autónomas con competencias plenas en materia educativa.

148. ALUMNADO MATRICULADO, POR TITULARIDAD Y GRADO.
MATRICULA OFICIAL. MUJERES.

CONSERVATORIOS

COMUNIDADES AUTONOMAS Y PROVINCIAS	TOTAL				PUBLICA								PRIVADA			
					TOTAL				DE ELLOS, DEPENDIENTES DEL M.E.C. (*)							
	Total	Superior	Profesional	Elemental	Total	Superior	Profesional	Elemental	Total	Superior	Profesional	Elemental	Total	Superior	Profesional	Elemental
TOTAL GENERAL.....
Andalucía.....
Almería.....
Cádiz.....
Córdoba.....
Granada.....
Huelva.....
Jaén.....
Málaga.....
Sevilla.....
Aragón.....	2043	43	698	1302	2043	43	698	1302	1763	43	632	1088	-	-	-	-
Huesca.....	469	-	73	396	469	-	73	396	415	-	73	342	-	-	-	-
Teruel.....	411	-	115	296	411	-	115	296	185	-	49	136	-	-	-	-
Zaragoza.....	1163	43	510	610	1163	43	510	610	1163	43	510	610	-	-	-	-
Asturias.....	2803	20	964	1819	2803	20	964	1819	919	-	313	606	-	-	-	-
Baleares.....	1030	-	405	625	1030	-	405	625	1030	-	405	625	-	-	-	-
Canarias.....	3782	34	875	2873	3782	34	875	2873	3782	34	875	2873	-	-	-	-
Las Palmas.....	1560	14	516	1030	1560	14	516	1030	1560	14	516	1030	-	-	-	-
Santa Cruz de Tenerife.....	2222	20	359	1843	2222	20	359	1843	2222	20	359	1843	-	-	-	-
Cantabria.....	1128	-	375	753	1128	-	375	753	-	-	-	-	-	-	-	-
Castilla-La Mancha.....	3920	2	576	3342	3920	2	576	3342	1076	-	118	958	-	-	-	-
Albacete.....	1461	-	260	1201	1461	-	260	1201	167	-	10	157	-	-	-	-
Ciudad Real.....	1045	-	108	937	1045	-	108	937	909	-	108	801	-	-	-	-
Cuenca.....	579	2	116	461	579	2	116	461	-	-	-	-	-	-	-	-
Guadalajara.....	376	-	12	364	376	-	12	364	-	-	-	-	-	-	-	-
Toledo.....	459	-	80	379	459	-	80	379	-	-	-	-	-	-	-	-
Castilla y León.....	6892	22	1413	5457	6892	22	1413	5457	2871	22	433	2416	-	-	-	-
Ávila.....	248	-	23	225	248	-	23	225	248	-	23	225	-	-	-	-
Burgos.....	1513	-	389	1124	1513	-	389	1124	-	-	-	-	-	-	-	-
León.....	1691	-	275	1416	1691	-	275	1416	689	-	43	646	-	-	-	-
Palencia.....	606	-	38	568	606	-	38	568	606	-	38	568	-	-	-	-
Salamanca.....	680	22	204	454	680	22	204	454	680	22	204	454	-	-	-	-
Segovia.....	315	-	86	229	315	-	86	229	315	-	86	229	-	-	-	-
Soria.....	333	-	39	294	333	-	39	294	333	-	39	294	-	-	-	-
Valladolid.....	1098	-	359	739	1098	-	359	739	-	-	-	-	-	-	-	-
Zamora.....	408	-	-	408	408	-	-	408	-	-	-	-	-	-	-	-
Cataluña.....	6259	191	2385	3683	5105	100	1654	3351	-	-	-	-	1154	91	731	332
Barcelona.....	3891	191	1629	2071	2737	100	898	1739	-	-	-	-	1154	91	731	332
Gerona.....	927	-	381	546	927	-	381	546	-	-	-	-	-	-	-	-
Lérida.....	623	-	160	463	623	-	160	463	-	-	-	-	-	-	-	-
Tarragona.....	818	-	215	603	818	-	215	603	-	-	-	-	-	-	-	-
Comunidad Valenciana.....	-	-	-	-
Alicante.....	-	-	-	-
Castellón.....	-	-	-	-
Valencia.....	-	-	-	-
Extremadura.....	2611	28	395	2188	2611	28	395	2188	401	-	-	401	-	-	-	-
Badajoz.....	1900	28	381	1491	1900	28	381	1491	-	-	-	-	-	-	-	-
Cáceres.....	711	-	14	697	711	-	14	697	401	-	-	401	-	-	-	-
Galicia.....	3890	39	814	3037	2739	20	715	2004	1769	20	392	1357	1151	19	99	1033
La Coruña.....	2920	39	491	2390	1769	20	392	1357	1769	20	392	1357	1151	19	99	1033
Lugo.....	-	-	-	-	-	-	-	-	-	-	-	-	-	-	-	-
Orense.....	-	-	-	-	-	-	-	-	-	-	-	-	-	-	-	-
Pontevedra.....	970	-	323	647	970	-	323	647	-	-	-	-	-	-	-	-
La Rioja.....	644	-	100	544	644	-	100	544	219	-	-	219	-	-	-	-
Madrid.....	3159	233	1005	1921	3159	233	1005	1921	3159	233	1005	1921	-	-	-	-
Murcia.....	2234	129	498	1607	2234	129	498	1607	2234	129	498	1607	-	-	-	-
Navarra.....	2682	2	631	2049	2682	2	631	2049	-	-	-	-	-	-	-	-
País Vasco.....	14157	406	4641	9110	14157	406	4641	9110	2863	188	2058	617	-	-	-	-
Álava.....	912	-	181	731	912	-	181	731	-	-	-	-	-	-	-	-
Guipúzcoa.....	4670	218	1148	3304	4670	218	1148	3304	-	-	-	-	-	-	-	-
Vizcaya.....	8575	188	3312	5075	8575	188	3312	5075	2863	188	2058	617	-	-	-	-
Ceuta y Melilla.....	517	-	127	390	517	-	127	390	517	-	127	390	-	-	-	-
Ceuta.....	198	-	84	114	198	-	84	114	198	-	84	114	-	-	-	-
Melilla.....	319	-	43	276	319	-	43	276	319	-	43	276	-	-	-	-

(*) O Consejerías, Departamentos, etc. de Comunidades Autónomas con competencias plenas en materia educativa.

COMUNIDADES AUTONOMAS Y PROVINCIAS	GRADO ELEMENTAL		GRADO MEDIO		GRADO SUPERIOR	
	Total	Mujeres	Total	Mujeres	Total	Mujeres
TOTAL GENERAL
Andalucía
Almería.....	-	-
Cádiz.....	-	-
Córdoba.....	-	-
Granada.....	-	-
Huelva.....	-	-
Jaén.....	-	-
Málaga.....	-	-
Sevilla.....	-	-
Aragón	321	200	58	32	6	2
Huesca.....	37	24	-	-	-	-
Teruel.....	194	123	34	21	-	-
Zaragoza.....	90	53	24	11	6	2
Asturias	119	75	50	28	1	-
Baleares	165	108	16	5	-	-
Canarias	111	70	52	23	11	11
Las Palmas.....	11	7	20	9	6	6
Santa Cruz de Tenerife.....	100	63	32	14	5	5
Cantabria	118	86	24	18	-	-
Castilla-La Mancha	217	113	67	39	-	-
Albacete.....	60	22	5	2	-	-
Ciudad Real.....	57	27	14	5	-	-
Cuenca.....	26	13	13	7	-	-
Guadalajara.....	24	18	35	25	-	-
Toledo.....	50	33	-	-	-	-
Castilla y León	691	395	123	82	4	4
Ávila.....	8	6	6	4	-	-
Burgos.....	159	109	10	10	-	-
León.....	66	48	11	7	-	-
Palencia.....	5	2	2	-	-	-
Salamanca.....	36	20	10	6	4	4
Segovia.....	317	156	83	54	-	-
Soria.....	12	6	1	1	-	-
Valladolid.....	58	29	-	-	-	-
Zamora.....	30	19	-	-	-	-
Cataluña	723	422	287	154	34	21
Barcelona.....	447	252	173	94	34	21
Gerona.....	135	81	22	12	-	-
Lérida.....	92	51	82	42	-	-
Tarragona.....	49	38	10	6	-	-
Comunidad Valenciana
Alicante.....
Castellón.....
Valencia.....
Extremadura	71	40	20	13	5	3
Badajoz.....	50	31	18	13	5	3
Cáceres.....	21	9	2	-	-	-
Galicia	52	24	26	10	4	-
La Coruña.....	33	16	26	10	4	-
Lugo.....	-	-	-	-	-	-
Orense.....	-	-	-	-	-	-
Pontevedra.....	19	8	-	-	-	-
La Rioja	62	45	7	2	-	-
Madrid	515	278	183	95	113	65
Murcia	301	118	88	35	13	3
Navarra	210	111	27	11	-	-
País Vasco	657	487	151	113	22	15
Alava.....	60	36	11	8	-	-
Guipúzcoa.....	60	42	-	-	-	-
Vizcaya.....	537	409	140	105	22	15
Ceuta y Melilla	37	18	5	3	-	-
Ceuta.....	37	18	4	2	-	-
Melilla.....	-	-	1	1	-	-

COMUNIDADES AUTONOMAS Y PROVINCIAS	TOTAL			PUBLICA			PRIVADA		
	Total	Profesional	Elemental	Total	Profesional	Elemental	Total	Profesional	Elemental
TOTAL GENERAL	189	20	169	78	5	73	111	15	96
Andalucía	26	-	26	19	-	19	7	-	7
Almería.....	1	-	1	1	-	1	-	-	-
Cádiz.....	1	-	1	1	-	1	-	-	-
Córdoba.....	-	-	-	-	-	-	-	-	-
Granada.....	6	-	6	1	-	1	5	-	5
Huelva.....	2	-	2	2	-	2	-	-	-
Jaén.....	-	-	-	-	-	-	-	-	-
Málaga.....	4	-	4	2	-	2	2	-	2
Sevilla.....	12	-	12	12	-	12	-	-	-
Aragón	12	4	8	4	2	2	8	2	6
Huesca.....	3	2	1	2	1	1	1	1	-
Teruel.....	-	-	-	-	-	-	-	-	-
Zaragoza.....	9	2	7	2	1	1	7	1	6
Asturias	7	1	6	-	-	-	7	1	6
Baleares	1	-	1	-	-	-	1	-	1
Canarias	-	-	-	-	-	-	-	-	-
Las Palmas.....	-	-	-	-	-	-	-	-	-
Santa Cruz de Tenerife.....	-	-	-	-	-	-	-	-	-
Cantabria	1	-	1	-	-	-	1	-	1
Castilla-La Mancha	6	-	6	3	-	3	3	-	3
Albacete.....	1	-	1	-	-	-	1	-	1
Ciudad Real.....	3	-	3	2	-	2	1	-	1
Cuenca.....	-	-	-	-	-	-	-	-	-
Guadalajara.....	-	-	-	-	-	-	-	-	-
Toledo.....	2	-	2	1	-	1	1	-	1
Castilla y León	5	-	5	-	-	-	5	-	5
Ávila.....	-	-	-	-	-	-	-	-	-
Burgos.....	-	-	-	-	-	-	-	-	-
León.....	-	-	-	-	-	-	-	-	-
Palencia.....	-	-	-	-	-	-	-	-	-
Salamanca.....	1	-	1	-	-	-	1	-	1
Segovia.....	-	-	-	-	-	-	-	-	-
Soria.....	-	-	-	-	-	-	-	-	-
Valladolid.....	3	-	3	-	-	-	3	-	3
Zamora.....	1	-	1	-	-	-	1	-	1
Cataluña	40	5	35	21	1	20	19	4	15
Barcelona.....	25	3	22	12	1	11	13	2	11
Gerona.....	6	2	4	2	-	2	4	2	2
Lérida.....	1	-	1	1	-	1	-	-	-
Tarragona.....	8	-	8	6	-	6	2	-	2
Comunidad Valenciana	39	-	39	20	-	20	19	-	19
Alicante.....	10	-	10	10	-	10	-	-	-
Castellón.....	5	-	5	1	-	1	4	-	4
Valencia.....	24	-	24	9	-	9	15	-	15
Extremadura	1	-	1	-	-	-	1	-	1
Badajoz.....	1	-	1	-	-	-	1	-	1
Cáceres.....	-	-	-	-	-	-	-	-	-
Galicia	3	1	2	-	-	-	3	1	2
La Coruña.....	-	-	-	-	-	-	-	-	-
Lugo.....	1	-	1	-	-	-	1	-	1
Orense.....	1	-	1	-	-	-	1	-	1
Pontevedra.....	1	1	-	-	-	-	1	1	-
La Rioja	1	-	1	-	-	-	1	-	1
Madrid	18	9	9	5	2	3	13	7	6
Murcia	3	-	3	3	-	3	-	-	-
Navarra	1	-	1	-	-	-	1	-	1
País Vasco	25	-	25	3	-	3	22	-	22
Alava.....	1	-	1	-	-	-	1	-	1
Guipúzcoa.....	18	-	18	2	-	2	16	-	16
Vizcaya.....	6	-	6	1	-	1	5	-	5
Ceuta y Melilla	-	-	-	-	-	-	-	-	-
Ceuta.....	-	-	-	-	-	-	-	-	-
Melilla.....	-	-	-	-	-	-	-	-	-

151. PROFESORADO, POR SEXO, CATEGORIA Y DEDICACION.
 TODOS LOS CENTROS.

CENTROS NO OFICIALES
 DE MUSICA

COMUNIDADES AUTONOMAS Y PROVINCIAS	SEXO		CATEGORIA			DEDICACION	
	Total	Mujeres	Profesorado titular	Profesorado auxiliar	Otro profesorado	Completa	Parcial
TOTAL GENERAL	2301	1147
Andalucía	124	56	124	-	-
Almería	2	-	2	-	-
Cádiz	10	2	10	-	-
Córdoba	-	-	-	-	-
Granada	42	18	42	-	-
Huelva	14	7	14	-	-
Jaén	-	-	-	-	-
Málaga	26	20	26	-	-
Sevilla	30	9	30	-	-
Aragón	134	83	78	44	12	22	112
Huesca	24	14	10	8	6	1	23
Teruel	-	-	-	-	-	-	-
Zaragoza	110	69	68	36	6	21	89
Asturias	66	40	33	26	7	39	27
Baleares	7	5	2	4	1	-	7
Canarias	-	-	-	-	-	-	-
Las Palmas	-	-	-	-	-	-	-
Santa Cruz de Tenerife	-	-	-	-	-	-	-
Cantabria	10	8	6	4	-	1	9
Castilla-La Mancha	48	29	37	8	3	13	35
Albacete	10	9	8	2	-	3	7
Ciudad Real	27	15	21	6	-	7	20
Cuenca	-	-	-	-	-	-	-
Guadalajara	-	-	-	-	-	-	-
Toledo	11	5	8	-	3	3	8
Castilla y León	51	29	33	16	2	20	31
Ávila	-	-	-	-	-	-	-
Burgos	-	-	-	-	-	-	-
León	-	-	-	-	-	-	-
Palencia	-	-	-	-	-	-	-
Salamanca	15	7	5	10	-	8	7
Segovia	-	-	-	-	-	-	-
Soria	-	-	-	-	-	-	-
Valladolid	30	16	22	6	2	6	24
Zamora	6	6	6	-	-	6	-
Cataluña	580	265	363	175	42	71	509
Barcelona	411	198	273	103	35	48	363
Gerona	70	33	44	22	4	14	56
Lérida	8	-	1	7	-	-	8
Tarragona	91	34	45	43	3	9	82
Comunidad Valenciana (1)	582	246
Alicante	159
Castellón	37
Valencia	386
Extremadura	5	1	2	3	-	-	5
Badajoz	5	1	2	3	-	-	5
Cáceres	-	-	-	-	-	-	-
Galicia	46	21	30	16	-	17	29
La Coruña	-	-	-	-	-	-	-
Lugo	8	6	7	1	-	-	8
Orense	18	6	10	8	-	12	6
Pontevedra	20	9	13	7	-	5	15
La Rioja	9	5	9	-	-	9	-
Madrid	225	107	186	34	5	45	180
Murcia	26	14	20	4	2	9	17
Navarra	7	5	7	-	-	-	7
País Vasco	381	233	320	40	21	143	238
Alava	13	8	13	-	-	13	-
Guipúzcoa	274	158	223	37	14	95	179
Vizcaya	94	67	84	3	7	35	59
Ceuta y Melilla	-	-	-	-	-	-	-
Ceuta	-	-	-	-	-	-	-
Melilla	-	-	-	-	-	-	-

(1) Se ha estimado el dato de mujeres en la Comunidad Valenciana.

152. PROFESORADO, POR SEXO, CATEGORIA Y DEDICACION.
CENTROS PUBLICOS.

CENTROS NO OFICIALES
DE MUSICA

COMUNIDADES AUTONOMAS Y PROVINCIAS	SEXO		CATEGORIA			DEDICACION	
	Total	Mujeres	Profesorado titular	Profesorado auxiliar	Otro profesorado	Completa	Parcial
TOTAL GENERAL	812	344
Andalucía	72	27	72	-	-
Almería.....	2	-	2	-	-
Cádiz.....	10	2	10	-	-
Córdoba.....	-	-	-	-	-
Granada.....	7	1	7	-	-
Huelva.....	14	7	14	-	-
Jaén.....	-	-	-	-	-
Málaga.....	9	8	9	-	-
Sevilla.....	30	9	30	-	-
Aragón.....	48	25	38	8	2	2	46
Huesca.....	18	11	10	8	-	1	17
Teruel.....	-	-	-	-	-	-	-
Zaragoza.....	30	14	28	-	2	1	29
Asturias.....	-	-	-	-	-	-	-
Baleares.....	-	-	-	-	-	-	-
Canarias.....	-	-	-	-	-	-	-
Las Palmas.....	-	-	-	-	-	-	-
Santa Cruz de Tenerife.....	-	-	-	-	-	-	-
Cantabria.....	-	-	-	-	-	-	-
Castilla-La Mancha.....	22	12	16	3	3	7	15
Albacete.....	-	-	-	-	-	-	-
Ciudad Real.....	17	10	14	3	-	7	10
Cuenca.....	-	-	-	-	-	-	-
Guadalajara.....	-	-	-	-	-	-	-
Toledo.....	5	2	2	-	3	-	5
Castilla y León.....	-	-	-	-	-	-	-
Ávila.....	-	-	-	-	-	-	-
Burgos.....	-	-	-	-	-	-	-
León.....	-	-	-	-	-	-	-
Palencia.....	-	-	-	-	-	-	-
Salamanca.....	-	-	-	-	-	-	-
Segovia.....	-	-	-	-	-	-	-
Soria.....	-	-	-	-	-	-	-
Valladolid.....	-	-	-	-	-	-	-
Zamora.....	-	-	-	-	-	-	-
Cataluña.....	264	111	170	90	4	22	242
Barcelona.....	173	79	125	47	1	17	156
Gerona.....	18	8	15	3	-	-	18
Lérida.....	8	-	1	7	-	-	8
Tarragona.....	65	24	29	33	3	5	60
Comunidad Valenciana (1).....	282	113
Alicante.....	159
Castellón.....	9
Valencia.....	114
Extremadura.....	-	-	-	-	-	-	-
Badajoz.....	-	-	-	-	-	-	-
Cáceres.....	-	-	-	-	-	-	-
Galicia.....	-	-	-	-	-	-	-
La Coruña.....	-	-	-	-	-	-	-
Lugo.....	-	-	-	-	-	-	-
Orense.....	-	-	-	-	-	-	-
Pontevedra.....	-	-	-	-	-	-	-
La Rioja.....	-	-	-	-	-	-	-
Madrid.....	63	22	63	-	-	12	51
Murcia.....	26	14	20	4	2	9	17
Navarra.....	-	-	-	-	-	-	-
País Vasco.....	35	20	30	-	5	20	15
Alava.....	-	-	-	-	-	-	-
Guipúzcoa.....	22	11	21	-	1	11	11
Vizcaya.....	13	9	9	-	4	9	4
Ceuta y Melilla.....	-	-	-	-	-	-	-
Ceuta.....	-	-	-	-	-	-	-
Melilla.....	-	-	-	-	-	-	-

(1) Se ha estimado el dato de mujeres en la Comunidad Valenciana.

153. PROFESORADO, POR SEXO, CATEGORIA Y DEDICACION.
CENTROS PRIVADOS.

CENTROS NO OFICIALES
DE MUSICA

COMUNIDADES AUTONOMAS Y PROVINCIAS	SEXO		CATEGORIA			DEDICACION	
	Total	Mujeres	Profesorado titular	Profesorado auxiliar	Otro profesorado	Completa	Parcial
TOTAL GENERAL	1489	803
Andalucía	52	29	52	-	-
Almería.....	-	-	-	-	-	-	-
Cádiz.....	-	-	-	-	-	-	-
Córdoba.....	-	-	-	-	-	-	-
Granada.....	35	17	35	-	-
Huelva.....	-	-	-	-	-	-	-
Jaén.....	-	-	-	-	-	-	-
Málaga.....	17	12	17	-	-
Sevilla.....	-	-	-	-	-	-	-
Aragón	86	58	40	36	10	20	66
Huesca.....	6	3	-	-	6	-	6
Teruel.....	-	-	-	-	-	-	-
Zaragoza.....	80	55	40	36	4	20	60
Asturias	66	40	33	26	7	39	27
Baleares	7	5	2	4	1	-	7
Canarias	-	-	-	-	-	-	-
Las Palmas.....	-	-	-	-	-	-	-
Santa Cruz de Tenerife.....	-	-	-	-	-	-	-
Cantabria	10	8	6	4	-	1	9
Castilla-La Mancha	26	17	21	5	-	6	20
Albacete.....	10	9	8	2	-	3	7
Ciudad Real.....	10	5	7	3	-	-	10
Cuenca.....	-	-	-	-	-	-	-
Guadalajara.....	-	-	-	-	-	-	-
Toledo.....	6	3	6	-	-	3	3
Castilla y León	51	29	33	16	2	20	31
Ávila.....	-	-	-	-	-	-	-
Burgos.....	-	-	-	-	-	-	-
León.....	-	-	-	-	-	-	-
Palencia.....	-	-	-	-	-	-	-
Salamanca.....	15	7	5	10	-	8	7
Segovia.....	-	-	-	-	-	-	-
Soria.....	-	-	-	-	-	-	-
Valladolid.....	30	16	22	6	2	6	24
Zamora.....	6	6	6	-	-	6	-
Cataluña	316	154	193	85	38	49	267
Barcelona.....	238	119	148	56	34	31	207
Gerona.....	52	25	29	19	4	14	38
Lérida.....	-	-	-	-	-	-	-
Tarragona.....	26	10	16	10	-	4	22
Comunidad Valenciana (1)	300	133
Alicante.....	-	-	-	-	-	-	-
Castellón.....	28
Valencia.....	272
Extremadura	5	1	2	3	-	-	5
Badajoz.....	5	1	2	3	-	-	5
Cáceres.....	-	-	-	-	-	-	-
Galicia	46	21	30	16	-	17	29
La Coruña.....	-	-	-	-	-	-	-
Lugo.....	8	6	7	1	-	-	8
Orense.....	18	6	10	8	-	12	6
Pontevedra.....	20	9	13	7	-	5	15
La Rioja	9	5	9	-	-	9	-
Madrid	162	85	123	34	5	33	129
Murcia	-	-	-	-	-	-	-
Navarra	7	5	7	-	-	-	7
País Vasco	346	213	290	40	16	123	223
Alava.....	13	8	13	-	-	13	-
Gipúzcoa.....	252	147	202	37	13	84	168
Vizcaya.....	81	58	75	3	3	26	55
Ceuta y Melilla	-	-	-	-	-	-	-
Ceuta.....	-	-	-	-	-	-	-
Melilla.....	-	-	-	-	-	-	-

(1) Se ha estimado el dato de mujeres de la Comunidad Valenciana.

154. ALUMNADO, POR GRADO Y SEXO.
 TODOS LOS CENTROS.

CENTROS NO OFICIALES
 DE MUSICA

COMUNIDADES AUTONOMAS Y PROVINCIAS	TOTAL		GRADO ELEMENTAL		GRADO MEDIO	
	Total	Mujeres	Total	Mujeres	Total	Mujeres
TOTAL GENERAL
Andalucía
Almería
Cádiz
Córdoba.....
Granada.....
Huelva
Jaén.....
Málaga.....
Sevilla.....
Aragón	2893	1895	2639	1688	254	207
Huesca	386	259	328	206	58	53
Teruel	-	-	-	-	-	-
Zaragoza	2507	1636	2311	1482	196	154
Asturias	1495	975	1292	826	203	149
Baleares	60	5	60	5	-	-
Canarias	-	-	-	-	-	-
Las Palmas.....	-	-	-	-	-	-
Santa Cruz de Tenerife	-	-	-	-	-	-
Cantabria	409	292	409	292	-	-
Castilla-La Mancha	1062	675	1054	668	8	7
Albacete.....	248	171	248	171	-	-
Ciudad Real.....	689	449	689	449	-	-
Cuenca	-	-	-	-	-	-
Guadalajara.....	-	-	-	-	-	-
Toledo.....	125	55	117	48	8	7
Castilla y León	744	498	744	498	-	-
Ávila.....	-	-	-	-	-	-
Burgos	-	-	-	-	-	-
León.....	-	-	-	-	-	-
Palencia.....	-	-	-	-	-	-
Salamanca.....	112	76	112	76	-	-
Segovia.....	-	-	-	-	-	-
Soria	-	-	-	-	-	-
Valladolid.....	543	360	543	360	-	-
Zamora	89	62	89	62	-	-
Cataluña	7165	4010	6384	3482	781	528
Barcelona	5113	2844	4574	2482	539	362
Gerona.....	853	479	673	361	180	118
Lérida.....	62	-	62	-	-	-
Tarragona.....	1137	687	1075	639	62	48
Comunidad Valenciana	10626	..	10626	..	-	-
Alicante.....	3263	..	3263	..	-	-
Castellón.....	1074	..	1074	..	-	-
Valencia.....	6289	..	6289	..	-	-
Extremadura	70	38	56	30	14	8
Badajoz.....	70	38	56	30	14	8
Cáceres	-	-	-	-	-	-
Galicia	3350	2260	2726	1871	624	389
La Coruña.....	-	-	-	-	-	-
Lugo.....	1280	818	1139	720	141	98
Orense.....	1650	1183	1190	908	460	275
Pontevedra.....	420	259	397	243	23	16
La Rioja	580	348	580	348	-	-
Madrid	4724	2728	4234	2453	490	275
Murcia	517	268	517	268	-	-
Navarra	278	182	278	182	-	-
País Vasco	9273	6005	9273	6005	-	-
Alava.....	279	201	279	201	-	-
Guipuzcoa.....	6761	4291	6761	4291	-	-
Vizcaya.....	2233	1513	2233	1513	-	-
Ceuta y Melilla	-	-	-	-	-	-
Ceuta	-	-	-	-	-	-
Melilla	-	-	-	-	-	-

155. ALUMNADO, POR TITULARIDAD, GRADO Y SEXO.

CENTROS NO OFICIALES
DE MUSICA

COMUNIDADES AUTONOMAS Y PROVINCIAS	PUBLICA						PRIVADA					
	TOTAL		GRADO ELEMENTAL		GRADO MEDIO		TOTAL		GRADO ELEMENTAL		GRADO MEDIO	
	Total	Mujeres	Total	Mujeres	Total	Mujeres	Total	Mujeres	Total	Mujeres	Total	Mujeres
TOTAL GENERAL
Andalucía
Almería.....	-	-	-	-	-	-
Cádiz.....	-	-	-	-	-	-
Córdoba.....	-	-	-	-	-	-
Granada.....	-	-	-	-	-	-
Huelva.....	-	-	-	-	-	-
Jaén.....	-	-	-	-	-	-
Málaga.....
Sevilla.....	-	-	-	-	-	-
Aragón	1055	639	1025	610	30	29	1838	1256	1614	1078	224	178
Huesca.....	226	146	207	127	19	19	160	113	121	79	39	34
Teruel.....	-	-	-	-	-	-	-	-	-	-	-	-
Zaragoza.....	829	493	818	483	11	10	1678	1143	1493	999	185	144
Asturias	-	-	-	-	-	-	1495	975	1292	826	203	149
Baleares	-	-	-	-	-	-	60	5	60	5	-	-
Canarias	-	-	-	-	-	-	-	-	-	-	-	-
Las Palmas.....	-	-	-	-	-	-	-	-	-	-	-	-
Santa Cruz de Tenerife.....	-	-	-	-	-	-	-	-	-	-	-	-
Cantabria	-	-	-	-	-	-	409	292	409	292	-	-
Castilla-La Mancha	466	277	458	270	8	7	596	398	596	398	-	-
Albacete.....	-	-	-	-	-	-	248	171	248	171	-	-
Ciudad Real.....	396	244	396	244	-	-	293	205	293	205	-	-
Cuenca.....	-	-	-	-	-	-	-	-	-	-	-	-
Guadalajara.....	-	-	-	-	-	-	-	-	-	-	-	-
Toledo.....	70	33	62	26	8	7	55	22	55	22	-	-
Castilla y León	-	-	-	-	-	-	744	498	744	498	-	-
Ávila.....	-	-	-	-	-	-	-	-	-	-	-	-
Burgos.....	-	-	-	-	-	-	-	-	-	-	-	-
León.....	-	-	-	-	-	-	-	-	-	-	-	-
Palencia.....	-	-	-	-	-	-	-	-	-	-	-	-
Salamanca.....	-	-	-	-	-	-	112	76	112	76	-	-
Segovia.....	-	-	-	-	-	-	-	-	-	-	-	-
Soria.....	-	-	-	-	-	-	-	-	-	-	-	-
Valladolid.....	-	-	-	-	-	-	543	360	543	360	-	-
Zamora.....	-	-	-	-	-	-	89	62	89	62	-	-
Cataluña	3360	1710	3222	1615	138	95	3805	2300	3162	1867	643	433
Barcelona.....	2289	1110	2229	1072	60	38	2824	1734	2345	1410	479	324
Gerona.....	242	130	201	103	41	27	611	349	472	258	139	91
Lérida.....	62	-	62	-	-	-	-	-	-	-	-	-
Tarragona.....	767	470	730	440	37	30	370	217	345	199	25	18
Comunidad Valenciana	5173	..	5173	..	-	-	5453	..	5453	..	-	-
Alicante.....	3263	..	3263	..	-	-	-	-	-	-	-	-
Castellón.....	122	..	122	..	-	-	952	..	952	..	-	-
Valencia.....	1788	..	1788	..	-	..	4501	..	4501	..	-	-
Extremadura	-	-	-	-	-	-	70	38	56	30	14	8
Badajoz.....	-	-	-	-	-	-	70	38	56	30	14	8
Cáceres.....	-	-	-	-	-	-	-	-	-	-	-	-
Galicia	-	-	-	-	-	-	3350	2260	2726	1871	624	389
La Coruña.....	-	-	-	-	-	-	-	-	-	-	-	-
Lugo.....	-	-	-	-	-	-	1280	818	1139	720	141	98
Orense.....	-	-	-	-	-	-	1650	1183	1190	908	460	275
Pontevedra.....	-	-	-	-	-	-	420	259	397	243	23	16
La Rioja	-	-	-	-	-	-	580	348	580	348	-	-
Madrid	1636	907	1587	886	49	21	3088	1821	2647	1567	441	254
Murcia	517	268	517	268	-	-	-	-	-	-	-	-
Navarra	-	-	-	-	-	-	278	182	278	182	-	-
País Vasco	990	631	990	631	-	-	8283	5374	8283	5374	-	-
Alava.....	-	-	-	-	-	-	279	201	279	201	-	-
Guipúzcoa.....	661	399	661	399	-	-	6100	3892	6100	3892	-	-
Vizcaya.....	329	232	329	232	-	-	1904	1281	1904	1281	-	-
Ceuta y Melilla	-	-	-	-	-	-	-	-	-	-	-	-
Ceuta.....	-	-	-	-	-	-	-	-	-	-	-	-
Melilla.....	-	-	-	-	-	-	-	-	-	-	-	-

COMUNIDADES AUTONOMAS Y PROVINCIAS	TOTAL	CENTROS			PROFESORADO					
		Pública		Privada	Pública			Privada		
		Total	De ellos, dependientes del MEC (*)		Total	Dedicación		Total	Dedicación	
				Comp.		Parcial	Comp.		Parcial	
TOTAL GENERAL	57	13	13	44	302	232
Andalucía	11	6	6	5	79	38
Almería	1	1	1	-	8	-
Cádiz (1)	1	1	1	-	1	-
Córdoba	2	1	1	1	23	7
Granada	1	1	1	-	4	-
Huelva	-	-	-	-	-	-
Jaén	-	-	-	-	-	-
Málaga	4	1	1	3	21	24
Sevilla	2	1	1	1	22	7
Aragón	-	-	-	-	-	-	-	-	-	-
Huesca	-	-	-	-	-	-	-	-	-	-
Teruel	-	-	-	-	-	-	-	-	-	-
Zaragoza	-	-	-	-	-	-	-	-	-	-
Asturias	2	-	-	2	-	-	-	18	8	10
Baleares	-	-	-	-	-	-	-	-	-	-
Canarias	-	-	-	-	-	-	-	-	-	-
Las Palmas	-	-	-	-	-	-	-	-	-	-
Santa Cruz de Tenerife	-	-	-	-	-	-	-	-	-	-
Cantabria	4	-	-	4	-	-	-	18	8	10
Castilla-La Mancha	1	1	1	-	2	2	-	-	-	-
Albacete	1	1	1	-	2	2	-	-	-	-
Ciudad Real	-	-	-	-	-	-	-	-	-	-
Cuenca	-	-	-	-	-	-	-	-	-	-
Guadalajara	-	-	-	-	-	-	-	-	-	-
Toledo	-	-	-	-	-	-	-	-	-	-
Castilla y León	-	-	-	-	-	-	-	-	-	-
Ávila	-	-	-	-	-	-	-	-	-	-
Burgos	-	-	-	-	-	-	-	-	-	-
León	-	-	-	-	-	-	-	-	-	-
Palencia	-	-	-	-	-	-	-	-	-	-
Salamanca	-	-	-	-	-	-	-	-	-	-
Segovia	-	-	-	-	-	-	-	-	-	-
Soria	-	-	-	-	-	-	-	-	-	-
Valladolid	-	-	-	-	-	-	-	-	-	-
Zamora	-	-	-	-	-	-	-	-	-	-
Cataluña	6	1	1	5	98	64	34	40	3	37
Barcelona	4	1	1	3	98	64	34	22	2	20
Gerona	-	-	-	-	-	-	-	-	-	-
Lérida	-	-	-	-	-	-	-	-	-	-
Tarragona	2	-	-	2	-	-	-	18	1	17
Comunidad Valenciana	25	2	2	23	30	92
Alicante	5	1	1	4	11	16
Castellón	-	-	-	-	-	-
Valencia	20	1	1	19	19	76
Extremadura	-	-	-	-	-	-	-	-	-	-
Badajoz	-	-	-	-	-	-	-	-	-	-
Cáceres	-	-	-	-	-	-	-	-	-	-
Galicia	-	-	-	-	-	-	-	-	-	-
La Coruña	-	-	-	-	-	-	-	-	-	-
Lugo	-	-	-	-	-	-	-	-	-	-
Orense	-	-	-	-	-	-	-	-	-	-
Pontevedra	-	-	-	-	-	-	-	-	-	-
La Rioja	-	-	-	-	-	-	-	-	-	-
Madrid	5	2	2	3	65	65	-	16	7	9
Murcia	3	1	1	2	28	20	8	10	2	8
Navarra	-	-	-	-	-	-	-	-	-	-
País Vasco	-	-	-	-	-	-	-	-	-	-
Alava	-	-	-	-	-	-	-	-	-	-
Guipúzcoa	-	-	-	-	-	-	-	-	-	-
Vizcaya	-	-	-	-	-	-	-	-	-	-
Ceuta y Melilla	-	-	-	-	-	-	-	-	-	-
Ceuta	-	-	-	-	-	-	-	-	-	-
Melilla	-	-	-	-	-	-	-	-	-	-

(*) O Consejerías, Departamentos, etc. de Comunidades Autónomas con competencias plenas en materia educativa.

(1) Corresponde a una SECCION DE BALLET integrada en el Conservatorio Profesional de Música.

COMUNIDADES AUTONOMAS Y PROVINCIAS	SEXO		PUBLICA				PRIVADA		
	Total	Mujeres	Catedrático	Profesorado especial	Profesorado auxiliar	Otro Profesorado	Profesorado titular	Profesorado auxiliar	Otro Profesorado
TOTAL GENERAL	534	296	8	117	96	81	106	29	97
Andalucía (*)	117	65	-	8	41	30	38	-	-
Almería.....	8	..	-	-	1	7	-	-	-
Cádiz.....	1	..	-	-	-	1	-	-	-
Córdoba.....	30	..	-	2	19	2	7	-	-
Granada.....	4	..	-	-	-	4	-	-	-
Huelva.....	-	..	-	-	-	-	-	-	-
Jaén.....	-	..	-	-	-	-	-	-	-
Málaga.....	45	..	-	3	11	7	24	-	-
Sevilla.....	29	..	-	3	10	9	7	-	-
Aragón	-	-	-	-	-	-	-	-	-
Huesca.....	-	-	-	-	-	-	-	-	-
Teruel.....	-	-	-	-	-	-	-	-	-
Zaragoza.....	-	-	-	-	-	-	-	-	-
Asturias	18	16	-	-	-	-	12	4	2
Baleares	-	-	-	-	-	-	-	-	-
Canarias	-	-	-	-	-	-	-	-	-
Las Palmas.....	-	-	-	-	-	-	-	-	-
Santa Cruz de Tenerife.....	-	-	-	-	-	-	-	-	-
Cantabria	18	15	-	-	-	-	11	5	2
Castilla-La Mancha	2	2	-	2	-	-	-	-	-
Albacete.....	2	2	-	2	-	-	-	-	-
Ciudad Real.....	-	-	-	-	-	-	-	-	-
Cuenca.....	-	-	-	-	-	-	-	-	-
Guadalajara.....	-	-	-	-	-	-	-	-	-
Toledo.....	-	-	-	-	-	-	-	-	-
Castilla y León	-	-	-	-	-	-	-	-	-
Ávila.....	-	-	-	-	-	-	-	-	-
Burgos.....	-	-	-	-	-	-	-	-	-
León.....	-	-	-	-	-	-	-	-	-
Palencia.....	-	-	-	-	-	-	-	-	-
Salamanca.....	-	-	-	-	-	-	-	-	-
Segovia.....	-	-	-	-	-	-	-	-	-
Soria.....	-	-	-	-	-	-	-	-	-
Valladolid.....	-	-	-	-	-	-	-	-	-
Zamora.....	-	-	-	-	-	-	-	-	-
Cataluña	138	63	-	77	11	10	28	11	1
Barcelona.....	120	52	-	77	11	10	13	8	1
Gerona.....	-	-	-	-	-	-	-	-	-
Lérida.....	-	-	-	-	-	-	-	-	-
Tarragona.....	18	11	-	-	-	-	15	3	-
Comunidad Valenciana (*)	122	68	-	-	-	30	-	-	92
Alicante.....	27	..	-	-	-	11	-	-	16
Castellón.....	95	..	-	-	-	-	-	-	-
Valencia.....	-	..	-	-	-	19	-	-	76
Extremadura	-	-	-	-	-	-	-	-	-
Badajoz.....	-	-	-	-	-	-	-	-	-
Cáceres.....	-	-	-	-	-	-	-	-	-
Galicia	-	-	-	-	-	-	-	-	-
La Coruña.....	-	-	-	-	-	-	-	-	-
Lugo.....	-	-	-	-	-	-	-	-	-
Orense.....	-	-	-	-	-	-	-	-	-
Pontevedra.....	-	-	-	-	-	-	-	-	-
La Rioja	-	-	-	-	-	-	-	-	-
Madrid	81	43	7	21	26	11	9	7	-
Murcia	38	24	1	9	18	-	8	2	-
Navarra	-	-	-	-	-	-	-	-	-
País Vasco	-	-	-	-	-	-	-	-	-
Álava.....	-	-	-	-	-	-	-	-	-
Guipúzcoa.....	-	-	-	-	-	-	-	-	-
Vizcaya.....	-	-	-	-	-	-	-	-	-
Ceuta y Melilla	-	-	-	-	-	-	-	-	-
Ceuta.....	-	-	-	-	-	-	-	-	-
Melilla.....	-	-	-	-	-	-	-	-	-

(*) Se ha estimado el dato de MUJERES para la Comunidad de Andalucía y la Comunidad Valenciana.

158. ALUMNADO, POR SECCION Y CURSO.
TODOS LOS CENTROS. TOTAL.

ARTE DRAMATICO Y DANZA

COMUNIDADES AUTONOMAS Y PROVINCIAS	TOTAL	ARTE DRAMATICO				DANZA								
		Total	CURSOS			Total	CURSOS							
			Primero	Segundo	Tercero		Iniciación	Primero	Segundo	Tercero	Cuarto	Quinto	Sexto	Séptimo
TOTAL GENERAL	14479
Andalucía	3516
Almería	316	-	-	-	-
Cádiz	56	-	-	-	-
Córdoba	597
Granada	100	-	-	-	-
Huelva	-	-	-	-	-	-	-	-	-	-	-	-	-	-
Jaén	-	-	-	-	-	-	-	-	-	-	-	-	-	-
Málaga	1677
Sevilla	770
Aragón	-	-	-	-	-	-	-	-	-	-	-	-	-	-
Huesca	-	-	-	-	-	-	-	-	-	-	-	-	-	-
Teruel	-	-	-	-	-	-	-	-	-	-	-	-	-	-
Zaragoza	-	-	-	-	-	-	-	-	-	-	-	-	-	-
Asturias	229	-	-	-	-	229	-	118	60	31	12	8	-	-
Baleares	-	-	-	-	-	-	-	-	-	-	-	-	-	-
Canarias	-	-	-	-	-	-	-	-	-	-	-	-	-	-
Las Palmas	-	-	-	-	-	-	-	-	-	-	-	-	-	-
Santa Cruz de Tenerife	-	-	-	-	-	-	-	-	-	-	-	-	-	-
Cantabria	652	-	-	-	-	652	377	96	67	52	30	14	6	10
Castilla-La Mancha	608	-	-	-	-	608	196	140	111	70	60	31	-	-
Albacete	608	-	-	-	-	608	196	140	111	70	60	31	-	-
Ciudad Real	-	-	-	-	-	-	-	-	-	-	-	-	-	-
Cuenca	-	-	-	-	-	-	-	-	-	-	-	-	-	-
Guadalajara	-	-	-	-	-	-	-	-	-	-	-	-	-	-
Toledo	-	-	-	-	-	-	-	-	-	-	-	-	-	-
Castilla y León	-	-	-	-	-	-	-	-	-	-	-	-	-	-
Avila	-	-	-	-	-	-	-	-	-	-	-	-	-	-
Burgos	-	-	-	-	-	-	-	-	-	-	-	-	-	-
León	-	-	-	-	-	-	-	-	-	-	-	-	-	-
Palencia	-	-	-	-	-	-	-	-	-	-	-	-	-	-
Salamanca	-	-	-	-	-	-	-	-	-	-	-	-	-	-
Segovia	-	-	-	-	-	-	-	-	-	-	-	-	-	-
Soria	-	-	-	-	-	-	-	-	-	-	-	-	-	-
Valladolid	-	-	-	-	-	-	-	-	-	-	-	-	-	-
Zamora	-	-	-	-	-	-	-	-	-	-	-	-	-	-
Cataluña	1033	248	98	82	68	785	133	187	156	76	104	69	30	30
Barcelona	986	233	89	77	67	753	118	172	154	76	104	69	30	30
Gerona	-	-	-	-	-	-	-	-	-	-	-	-	-	-
Lérida	-	-	-	-	-	-	-	-	-	-	-	-	-	-
Tarragona	47	15	9	5	1	32	15	15	2	-	-	-	-	-
Comunidad Valenciana	2232	57	2175
Alicante	756	-	-	-	-	756
Castellón	-	-	-	-	-	-	-	-	-	-	-	-	-	-
Valencia	1476	57	1419
Extremadura	-	-	-	-	-	-	-	-	-	-	-	-	-	-
Badajoz	-	-	-	-	-	-	-	-	-	-	-	-	-	-
Cáceres	-	-	-	-	-	-	-	-	-	-	-	-	-	-
Galicia	-	-	-	-	-	-	-	-	-	-	-	-	-	-
La Coruña	-	-	-	-	-	-	-	-	-	-	-	-	-	-
Lugo	-	-	-	-	-	-	-	-	-	-	-	-	-	-
Orense	-	-	-	-	-	-	-	-	-	-	-	-	-	-
Pontevedra	-	-	-	-	-	-	-	-	-	-	-	-	-	-
La Rioja	-	-	-	-	-	-	-	-	-	-	-	-	-	-
Madrid	5236	170	53	58	59	5066	991	1197	861	780	584	462	100	91
Murcia	973	138	71	47	20	835	-	444	154	89	77	38	24	9
Navarra	-	-	-	-	-	-	-	-	-	-	-	-	-	-
País Vasco	-	-	-	-	-	-	-	-	-	-	-	-	-	-
Alava	-	-	-	-	-	-	-	-	-	-	-	-	-	-
Guipúzcoa	-	-	-	-	-	-	-	-	-	-	-	-	-	-
Vizcaya	-	-	-	-	-	-	-	-	-	-	-	-	-	-
Ceuta y Melilla	-	-	-	-	-	-	-	-	-	-	-	-	-	-
Ceuta	-	-	-	-	-	-	-	-	-	-	-	-	-	-
Melilla	-	-	-	-	-	-	-	-	-	-	-	-	-	-

159. ALUMNADO, POR SECCION Y CURSO.
TODOS LOS CENTROS. MUJERES.

ARTE DRAMATICO Y DANZA

COMUNIDADES AUTONOMAS Y PROVINCIAS	TOTAL	ARTE DRAMATICO				DANZA									
		Total	CURSOS			Total	CURSOS								
			Primero	Segundo	Tercero		Iniciación	Primero	Segundo	Tercero	Cuarto	Quinto	Sexto	Séptimo	
TOTAL GENERAL	13809
Andalucía (*)	3375
Almería	-	-	-	-
Cádiz	-	-	-	-
Córdoba	-	-	-	-
Granada	-	-	-	-
Huelva	-	-	-	-
Jaén	-	-	-	-
Málaga	-	-	-	-
Sevilla	-	-	-	-
Aragón	-	-	-	-	-	-	-	-	-	-	-	-	-	-	-
Huesca	-	-	-	-	-	-	-	-	-	-	-	-	-	-	-
Teruel	-	-	-	-	-	-	-	-	-	-	-	-	-	-	-
Zaragoza	-	-	-	-	-	-	-	-	-	-	-	-	-	-	-
Asturias	229	-	-	-	-	229	-	118	60	31	12	8	-	-	-
Baleares	-	-	-	-	-	-	-	-	-	-	-	-	-	-	-
Canarias	-	-	-	-	-	-	-	-	-	-	-	-	-	-	-
Las Palmas	-	-	-	-	-	-	-	-	-	-	-	-	-	-	-
Santa Cruz de Tenerife	-	-	-	-	-	-	-	-	-	-	-	-	-	-	-
Cantabria	629	-	-	-	-	629	359	92	67	51	30	14	6	10	-
Castilla-La Mancha	601	-	-	-	-	601	189	140	111	70	60	31	-	-	-
Albacete	601	-	-	-	-	601	189	140	111	70	60	31	-	-	-
Ciudad Real	-	-	-	-	-	-	-	-	-	-	-	-	-	-	-
Cuenca	-	-	-	-	-	-	-	-	-	-	-	-	-	-	-
Guadalajara	-	-	-	-	-	-	-	-	-	-	-	-	-	-	-
Toledo	-	-	-	-	-	-	-	-	-	-	-	-	-	-	-
Castilla y León	-	-	-	-	-	-	-	-	-	-	-	-	-	-	-
Ávila	-	-	-	-	-	-	-	-	-	-	-	-	-	-	-
Burgos	-	-	-	-	-	-	-	-	-	-	-	-	-	-	-
León	-	-	-	-	-	-	-	-	-	-	-	-	-	-	-
Palencia	-	-	-	-	-	-	-	-	-	-	-	-	-	-	-
Salamanca	-	-	-	-	-	-	-	-	-	-	-	-	-	-	-
Segovia	-	-	-	-	-	-	-	-	-	-	-	-	-	-	-
Soria	-	-	-	-	-	-	-	-	-	-	-	-	-	-	-
Valladolid	-	-	-	-	-	-	-	-	-	-	-	-	-	-	-
Zamora	-	-	-	-	-	-	-	-	-	-	-	-	-	-	-
Cataluña	858	135	54	43	38	723	132	170	132	73	99	66	26	25	-
Barcelona	811	120	45	38	37	691	117	155	130	73	99	66	26	25	-
Gerona	-	-	-	-	-	-	-	-	-	-	-	-	-	-	-
Lérida	-	-	-	-	-	-	-	-	-	-	-	-	-	-	-
Tarragona	47	15	9	5	1	32	15	15	2	-	-	-	-	-	-
Comunidad Valenciana (*)	2143
Alicante	-	-	-	-
Castellón	-	-	-	-
Valencia	-	-	-	-
Extremadura	-	-	-	-	-	-	-	-	-	-	-	-	-	-	-
Badajoz	-	-	-	-	-	-	-	-	-	-	-	-	-	-	-
Cáceres	-	-	-	-	-	-	-	-	-	-	-	-	-	-	-
Galicia	-	-	-	-	-	-	-	-	-	-	-	-	-	-	-
La Coruña	-	-	-	-	-	-	-	-	-	-	-	-	-	-	-
Lugo	-	-	-	-	-	-	-	-	-	-	-	-	-	-	-
Orense	-	-	-	-	-	-	-	-	-	-	-	-	-	-	-
Pontevedra	-	-	-	-	-	-	-	-	-	-	-	-	-	-	-
La Rioja	-	-	-	-	-	-	-	-	-	-	-	-	-	-	-
Madrid	5065	94	31	32	31	4971	977	1177	848	760	577	455	94	83	-
Murcia	909	87	45	30	12	822	-	442	151	86	74	36	24	9	-
Navarra	-	-	-	-	-	-	-	-	-	-	-	-	-	-	-
País Vasco	-	-	-	-	-	-	-	-	-	-	-	-	-	-	-
Alava	-	-	-	-	-	-	-	-	-	-	-	-	-	-	-
Guipúzcoa	-	-	-	-	-	-	-	-	-	-	-	-	-	-	-
Vizcaya	-	-	-	-	-	-	-	-	-	-	-	-	-	-	-
Ceuta y Melilla	-	-	-	-	-	-	-	-	-	-	-	-	-	-	-
Ceuta	-	-	-	-	-	-	-	-	-	-	-	-	-	-	-
Melilla	-	-	-	-	-	-	-	-	-	-	-	-	-	-	-

(*) Dato estimado.

160. ALUMNADO, POR SECCION Y CURSO.
CENTROS PUBLICOS. TOTAL.

ARTE DRAMATICO Y DANZA

COMUNIDADES AUTONOMAS Y PROVINCIAS	TOTAL	ARTE DRAMATICO				DANZA									
		Total	CURSOS			Total	CURSOS								
			Primero	Segundo	Tercero		Iniciación	Primero	Segundo	Tercero	Cuarto	Quinto	Sexto	Séptimo	
TOTAL GENERAL	10215
Andalucía (*).....	2466
Almería.....	..	-	-	-	-
Cádiz.....	..	-	-	-	-
Córdoba.....	..	-	-	-	-
Granada.....	..	-	-	-	-
Huelva.....	..	-	-	-	-
Jaén.....	..	-	-	-	-
Málaga.....	..	-	-	-	-
Sevilla.....	..	-	-	-	-
Aragón.....	-	-	-	-	-	-	-	-	-	-	-	-	-	-	-
Huesca.....	-	-	-	-	-	-	-	-	-	-	-	-	-	-	-
Teruel.....	-	-	-	-	-	-	-	-	-	-	-	-	-	-	-
Zaragoza.....	-	-	-	-	-	-	-	-	-	-	-	-	-	-	-
Asturias.....	-	-	-	-	-	-	-	-	-	-	-	-	-	-	-
Baleares.....	-	-	-	-	-	-	-	-	-	-	-	-	-	-	-
Canarias.....	-	-	-	-	-	-	-	-	-	-	-	-	-	-	-
Las Palmas.....	-	-	-	-	-	-	-	-	-	-	-	-	-	-	-
Santa Cruz de Tenerife.....	-	-	-	-	-	-	-	-	-	-	-	-	-	-	-
Cantabria.....	-	-	-	-	-	-	-	-	-	-	-	-	-	-	-
Castilla-La Mancha.....	608	-	-	-	-	608	196	140	111	70	60	31	-	-	-
Albacete.....	608	-	-	-	-	608	196	140	111	70	60	31	-	-	-
Ciudad Real.....	-	-	-	-	-	-	-	-	-	-	-	-	-	-	-
Cuenca.....	-	-	-	-	-	-	-	-	-	-	-	-	-	-	-
Guadalajara.....	-	-	-	-	-	-	-	-	-	-	-	-	-	-	-
Toledo.....	-	-	-	-	-	-	-	-	-	-	-	-	-	-	-
Castilla y León.....	-	-	-	-	-	-	-	-	-	-	-	-	-	-	-
Ávila.....	-	-	-	-	-	-	-	-	-	-	-	-	-	-	-
Burgos.....	-	-	-	-	-	-	-	-	-	-	-	-	-	-	-
León.....	-	-	-	-	-	-	-	-	-	-	-	-	-	-	-
Palencia.....	-	-	-	-	-	-	-	-	-	-	-	-	-	-	-
Salamanca.....	-	-	-	-	-	-	-	-	-	-	-	-	-	-	-
Segovia.....	-	-	-	-	-	-	-	-	-	-	-	-	-	-	-
Soria.....	-	-	-	-	-	-	-	-	-	-	-	-	-	-	-
Valladolid.....	-	-	-	-	-	-	-	-	-	-	-	-	-	-	-
Zamora.....	-	-	-	-	-	-	-	-	-	-	-	-	-	-	-
Cataluña.....	584	233	89	77	67	351	-	73	69	27	68	55	29	30	-
Barcelona.....	584	233	89	77	67	351	-	73	69	27	68	55	29	30	-
Gerona.....	-	-	-	-	-	-	-	-	-	-	-	-	-	-	-
Lérida.....	-	-	-	-	-	-	-	-	-	-	-	-	-	-	-
Tarragona.....	-	-	-	-	-	-	-	-	-	-	-	-	-	-	-
Comunidad Valenciana.....	724	57	667
Alicante.....	392	-	-	-	-	392
Castellón.....	-	-	-	-	-	-	-	-	-	-	-	-	-	-	-
Valencia.....	332	57	275
Extremadura.....	-	-	-	-	-	-	-	-	-	-	-	-	-	-	-
Badajoz.....	-	-	-	-	-	-	-	-	-	-	-	-	-	-	-
Cáceres.....	-	-	-	-	-	-	-	-	-	-	-	-	-	-	-
Galicia.....	-	-	-	-	-	-	-	-	-	-	-	-	-	-	-
La Coruña.....	-	-	-	-	-	-	-	-	-	-	-	-	-	-	-
Lugo.....	-	-	-	-	-	-	-	-	-	-	-	-	-	-	-
Orense.....	-	-	-	-	-	-	-	-	-	-	-	-	-	-	-
Pontevedra.....	-	-	-	-	-	-	-	-	-	-	-	-	-	-	-
La Rioja.....	-	-	-	-	-	-	-	-	-	-	-	-	-	-	-
Madrid.....	4938	170	53	58	59	4768	972	1130	788	689	554	444	100	91	-
Murcia.....	895	138	71	47	20	757	-	425	146	72	50	32	24	8	-
Navarra.....	-	-	-	-	-	-	-	-	-	-	-	-	-	-	-
País Vasco.....	-	-	-	-	-	-	-	-	-	-	-	-	-	-	-
Alava.....	-	-	-	-	-	-	-	-	-	-	-	-	-	-	-
Guipúzcoa.....	-	-	-	-	-	-	-	-	-	-	-	-	-	-	-
Vizcaya.....	-	-	-	-	-	-	-	-	-	-	-	-	-	-	-
Ceuta y Melilla.....	-	-	-	-	-	-	-	-	-	-	-	-	-	-	-
Ceuta.....	-	-	-	-	-	-	-	-	-	-	-	-	-	-	-
Melilla.....	-	-	-	-	-	-	-	-	-	-	-	-	-	-	-

(*) Dato estimado.

161. ALUMNADO, POR SECCION Y SEXO.
MATRICULA TOTAL.

ARTE DRAMATICO Y DANZA

COMUNIDADES AUTONOMAS Y PROVINCIAS	TOTAL		ARTE DRAMATICO		DANZA					
	Total	Mujeres	Total	Mujeres	DANZA ESPAÑOLA		BALLET CLASICO		OTROS	
					Total	Mujeres	Total	Mujeres	Total	Mujeres
TOTAL GENERAL	14517	13833
Andalucía (*)	3516	3375
Almería	316
Cádiz	56
Córdoba	597
Granada	100
Huelva
Jaén
Málaga	1677
Sevilla	770
Aragón	-	-	-	-	-	-	-	-	-	-
Huesca	-	-	-	-	-	-	-	-	-	-
Teruel	-	-	-	-	-	-	-	-	-	-
Zaragoza	-	-	-	-	-	-	-	-	-	-
Asturias	229	229	-	-	170	170	43	43	16	16
Baleares	-	-	-	-	-	-	-	-	-	-
Canarias	-	-	-	-	-	-	-	-	-	-
Las Palmas	-	-	-	-	-	-	-	-	-	-
Santa Cruz de Tenerife	-	-	-	-	-	-	-	-	-	-
Cantabria	652	629	-	-	652	629	-	-	-	-
Castilla-La Mancha	608	601	-	-	187	187	419	412	2	2
Albacete	608	601	-	-	187	187	419	412	2	2
Ciudad Real	-	-	-	-	-	-	-	-	-	-
Cuenca	-	-	-	-	-	-	-	-	-	-
Guadalajara	-	-	-	-	-	-	-	-	-	-
Toledo	-	-	-	-	-	-	-	-	-	-
Castilla y León	-	-	-	-	-	-	-	-	-	-
Ávila	-	-	-	-	-	-	-	-	-	-
Burgos	-	-	-	-	-	-	-	-	-	-
León	-	-	-	-	-	-	-	-	-	-
Palencia	-	-	-	-	-	-	-	-	-	-
Salamanca	-	-	-	-	-	-	-	-	-	-
Segovia	-	-	-	-	-	-	-	-	-	-
Soria	-	-	-	-	-	-	-	-	-	-
Valladolid	-	-	-	-	-	-	-	-	-	-
Zamora	-	-	-	-	-	-	-	-	-	-
Cataluña	1063	874	248	135	258	256	288	272	269	211
Barcelona	1008	819	233	120	238	236	268	252	269	211
Gerona	-	-	-	-	-	-	-	-	-	-
Lérida	-	-	-	-	-	-	-	-	-	-
Tarragona	55	55	15	15	20	20	20	20	-	-
Comunidad Valenciana (*)	2232	2143	57
Alicante	756
Castellón	-	-	-	-	-	-	-	-	-	-
Valencia	1476	..	57
Extremadura	-	-	-	-	-	-	-	-	-	-
Badajoz	-	-	-	-	-	-	-	-	-	-
Cáceres	-	-	-	-	-	-	-	-	-	-
Galicia	-	-	-	-	-	-	-	-	-	-
La Coruña	-	-	-	-	-	-	-	-	-	-
Lugo	-	-	-	-	-	-	-	-	-	-
Orense	-	-	-	-	-	-	-	-	-	-
Pontevedra	-	-	-	-	-	-	-	-	-	-
La Rioja	-	-	-	-	-	-	-	-	-	-
Madrid	5236	5065	170	94	2218	2179	2741	2685	107	107
Murcia	981	917	138	87	472	468	371	362	-	-
Navarra	-	-	-	-	-	-	-	-	-	-
País Vasco	-	-	-	-	-	-	-	-	-	-
Alava	-	-	-	-	-	-	-	-	-	-
Guipúzcoa	-	-	-	-	-	-	-	-	-	-
Vizcaya	-	-	-	-	-	-	-	-	-	-
Ceuta y Melilla	-	-	-	-	-	-	-	-	-	-
Ceuta	-	-	-	-	-	-	-	-	-	-
Melilla	-	-	-	-	-	-	-	-	-	-

(*) Se ha estimado el dato de MUJERES para la Comunidad de Andalucía y la Comunidad Valenciana.

162. ALUMNADO, POR EDAD.
TOTAL.

ARTE DRAMATICO Y DANZA

COMUNIDADES AUTONOMAS Y PROVINCIAS	AÑOS DE EDAD																	
	TOTAL	<11	11	12	13	14	15	16	17	18	19	20	21	22	23	>23	No consta	
TOTAL GENERAL	14479	1457	1004	1123	952	894	740	565	443	316	212	218	158	126	127	396	5748	
Andalucía	3516	-	-	-	-	-	-	-	-	-	-	-	-	-	-	-	-	3516
Almería.....	316	-	-	-	-	-	-	-	-	-	-	-	-	-	-	-	-	316
Cádiz.....	56	-	-	-	-	-	-	-	-	-	-	-	-	-	-	-	-	56
Córdoba.....	597	-	-	-	-	-	-	-	-	-	-	-	-	-	-	-	-	597
Granada.....	100	-	-	-	-	-	-	-	-	-	-	-	-	-	-	-	-	100
Huelva.....	-	-	-	-	-	-	-	-	-	-	-	-	-	-	-	-	-	-
Jaén.....	-	-	-	-	-	-	-	-	-	-	-	-	-	-	-	-	-	-
Málaga.....	1677	-	-	-	-	-	-	-	-	-	-	-	-	-	-	-	-	1677
Sevilla.....	770	-	-	-	-	-	-	-	-	-	-	-	-	-	-	-	-	770
Aragón	-	-	-	-	-	-	-	-	-	-	-	-	-	-	-	-	-	-
Huesca.....	-	-	-	-	-	-	-	-	-	-	-	-	-	-	-	-	-	-
Teruel.....	-	-	-	-	-	-	-	-	-	-	-	-	-	-	-	-	-	-
Zaragoza.....	-	-	-	-	-	-	-	-	-	-	-	-	-	-	-	-	-	-
Asturias	229	-	118	60	30	-	12	-	1	8	-	-	-	-	-	-	-	-
Baleares	-	-	-	-	-	-	-	-	-	-	-	-	-	-	-	-	-	-
Canarias	-	-	-	-	-	-	-	-	-	-	-	-	-	-	-	-	-	-
Las Palmas.....	-	-	-	-	-	-	-	-	-	-	-	-	-	-	-	-	-	-
Santa Cruz de Tenerife	-	-	-	-	-	-	-	-	-	-	-	-	-	-	-	-	-	-
Cantabria.....	652	297	91	72	44	64	15	22	22	18	5	-	-	-	2	-	-	
Castilla-La Mancha.....	608	234	100	103	9	23	15	19	8	20	7	24	11	3	9	23	-	
Albacete.....	608	234	100	103	9	23	15	19	8	20	7	24	11	3	9	23	-	
Ciudad Real.....	-	-	-	-	-	-	-	-	-	-	-	-	-	-	-	-	-	
Cuenca.....	-	-	-	-	-	-	-	-	-	-	-	-	-	-	-	-	-	
Guadalajara.....	-	-	-	-	-	-	-	-	-	-	-	-	-	-	-	-	-	
Toledo.....	-	-	-	-	-	-	-	-	-	-	-	-	-	-	-	-	-	
Castilla y León.....	-	-	-	-	-	-	-	-	-	-	-	-	-	-	-	-	-	
Ávila.....	-	-	-	-	-	-	-	-	-	-	-	-	-	-	-	-	-	
Burgos.....	-	-	-	-	-	-	-	-	-	-	-	-	-	-	-	-	-	
León.....	-	-	-	-	-	-	-	-	-	-	-	-	-	-	-	-	-	
Palencia.....	-	-	-	-	-	-	-	-	-	-	-	-	-	-	-	-	-	
Salamanca.....	-	-	-	-	-	-	-	-	-	-	-	-	-	-	-	-	-	
Segovia.....	-	-	-	-	-	-	-	-	-	-	-	-	-	-	-	-	-	
Soria.....	-	-	-	-	-	-	-	-	-	-	-	-	-	-	-	-	-	
Valladolid.....	-	-	-	-	-	-	-	-	-	-	-	-	-	-	-	-	-	
Zamora.....	-	-	-	-	-	-	-	-	-	-	-	-	-	-	-	-	-	
Cataluña	1033	149	83	98	81	84	54	28	35	34	50	37	48	47	27	178	-	
Barcelona.....	986	124	83	96	76	84	54	28	35	31	50	35	47	45	26	172	-	
Gerona.....	-	-	-	-	-	-	-	-	-	-	-	-	-	-	-	-	-	
Lérida.....	-	-	-	-	-	-	-	-	-	-	-	-	-	-	-	-	-	
Tarragona.....	47	25	-	2	5	-	-	-	-	3	-	2	1	2	1	6	-	
Comunidad Valenciana	2232	-	-	-	-	-	-	-	-	-	-	-	-	-	-	-	-	2232
Alicante.....	756	-	-	-	-	-	-	-	-	-	-	-	-	-	-	-	-	756
Castellón.....	-	-	-	-	-	-	-	-	-	-	-	-	-	-	-	-	-	-
Valencia.....	1476	-	-	-	-	-	-	-	-	-	-	-	-	-	-	-	-	1476
Extremadura	-	-	-	-	-	-	-	-	-	-	-	-	-	-	-	-	-	-
Badajoz.....	-	-	-	-	-	-	-	-	-	-	-	-	-	-	-	-	-	-
Cáceres.....	-	-	-	-	-	-	-	-	-	-	-	-	-	-	-	-	-	-
Galicia.....	-	-	-	-	-	-	-	-	-	-	-	-	-	-	-	-	-	-
La Coruña.....	-	-	-	-	-	-	-	-	-	-	-	-	-	-	-	-	-	-
Lugo.....	-	-	-	-	-	-	-	-	-	-	-	-	-	-	-	-	-	-
Orense.....	-	-	-	-	-	-	-	-	-	-	-	-	-	-	-	-	-	-
Pontevedra.....	-	-	-	-	-	-	-	-	-	-	-	-	-	-	-	-	-	-
La Rioja.....	-	-	-	-	-	-	-	-	-	-	-	-	-	-	-	-	-	-
Madrid.....	5236	538	468	668	709	668	596	445	334	189	119	117	66	52	77	190	-	
Murcia.....	973	239	144	122	79	55	48	51	43	47	31	40	33	24	12	5	-	
Navarra.....	-	-	-	-	-	-	-	-	-	-	-	-	-	-	-	-	-	
País Vasco.....	-	-	-	-	-	-	-	-	-	-	-	-	-	-	-	-	-	
Alava.....	-	-	-	-	-	-	-	-	-	-	-	-	-	-	-	-	-	
Guipúzcoa.....	-	-	-	-	-	-	-	-	-	-	-	-	-	-	-	-	-	
Vizcaya.....	-	-	-	-	-	-	-	-	-	-	-	-	-	-	-	-	-	
Ceuta y Melilla.....	-	-	-	-	-	-	-	-	-	-	-	-	-	-	-	-	-	
Ceuta.....	-	-	-	-	-	-	-	-	-	-	-	-	-	-	-	-	-	
Melilla.....	-	-	-	-	-	-	-	-	-	-	-	-	-	-	-	-	-	

163. ALUMNADO, POR EDAD.
MUJERES.

COMUNIDADES AUTONOMAS Y PROVINCIAS	AÑOS DE EDAD																
	TOTAL	<11	11	12	13	14	15	16	17	18	19	20	21	22	23	>23	No consta
TOTAL GENERAL	13809	1422	993	1110	935	873	728	556	427	291	187	194	134	86	96	259	5518
Andalucía (*)	3375	-	-	-	-	-	-	-	-	-	-	-	-	-	-	-	3375
Almería.....	-	-	-	-	-	-	-	-	-	-	-	-	-	-	-	-	-
Cádiz.....	-	-	-	-	-	-	-	-	-	-	-	-	-	-	-	-	-
Córdoba.....	-	-	-	-	-	-	-	-	-	-	-	-	-	-	-	-	-
Granada.....	-	-	-	-	-	-	-	-	-	-	-	-	-	-	-	-	-
Huelva.....	-	-	-	-	-	-	-	-	-	-	-	-	-	-	-	-	-
Jaén.....	-	-	-	-	-	-	-	-	-	-	-	-	-	-	-	-	-
Málaga.....	-	-	-	-	-	-	-	-	-	-	-	-	-	-	-	-	-
Sevilla.....	-	-	-	-	-	-	-	-	-	-	-	-	-	-	-	-	-
Aragón.....	-	-	-	-	-	-	-	-	-	-	-	-	-	-	-	-	-
Huesca.....	-	-	-	-	-	-	-	-	-	-	-	-	-	-	-	-	-
Teruel.....	-	-	-	-	-	-	-	-	-	-	-	-	-	-	-	-	-
Zaragoza.....	-	-	-	-	-	-	-	-	-	-	-	-	-	-	-	-	-
Asturias.....	229	-	118	60	30	-	12	-	1	8	-	-	-	-	-	-	-
Baleares.....	-	-	-	-	-	-	-	-	-	-	-	-	-	-	-	-	-
Canarias.....	-	-	-	-	-	-	-	-	-	-	-	-	-	-	-	-	-
Las Palmas.....	-	-	-	-	-	-	-	-	-	-	-	-	-	-	-	-	-
Santa Cruz de Tenerife.....	-	-	-	-	-	-	-	-	-	-	-	-	-	-	-	-	-
Cantabria.....	629	282	88	71	43	64	15	22	21	16	5	-	-	-	2	-	-
Castilla-La Mancha.....	601	227	100	103	9	23	15	19	8	20	7	24	11	3	9	23	-
Albacete.....	601	227	100	103	9	23	15	19	8	20	7	24	11	3	9	23	-
Ciudad Real.....	-	-	-	-	-	-	-	-	-	-	-	-	-	-	-	-	-
Cuenca.....	-	-	-	-	-	-	-	-	-	-	-	-	-	-	-	-	-
Guadalajara.....	-	-	-	-	-	-	-	-	-	-	-	-	-	-	-	-	-
Toledo.....	-	-	-	-	-	-	-	-	-	-	-	-	-	-	-	-	-
Castilla y León.....	-	-	-	-	-	-	-	-	-	-	-	-	-	-	-	-	-
Ávila.....	-	-	-	-	-	-	-	-	-	-	-	-	-	-	-	-	-
Burgos.....	-	-	-	-	-	-	-	-	-	-	-	-	-	-	-	-	-
León.....	-	-	-	-	-	-	-	-	-	-	-	-	-	-	-	-	-
Palencia.....	-	-	-	-	-	-	-	-	-	-	-	-	-	-	-	-	-
Salamanca.....	-	-	-	-	-	-	-	-	-	-	-	-	-	-	-	-	-
Segovia.....	-	-	-	-	-	-	-	-	-	-	-	-	-	-	-	-	-
Soria.....	-	-	-	-	-	-	-	-	-	-	-	-	-	-	-	-	-
Valladolid.....	-	-	-	-	-	-	-	-	-	-	-	-	-	-	-	-	-
Zamora.....	-	-	-	-	-	-	-	-	-	-	-	-	-	-	-	-	-
Cataluña.....	858	149	83	93	76	72	49	28	32	29	43	30	42	28	18	86	-
Barcelona.....	811	124	83	91	71	72	49	28	32	26	43	28	41	26	17	80	-
Gerona.....	-	-	-	-	-	-	-	-	-	-	-	-	-	-	-	-	-
Lérida.....	-	-	-	-	-	-	-	-	-	-	-	-	-	-	-	-	-
Tarragona.....	47	25	-	2	5	-	-	-	-	3	-	2	1	2	1	6	-
Com. Valenciana (*).....	2143	-	-	-	-	-	-	-	-	-	-	-	-	-	-	-	2143
Alicante.....	-	-	-	-	-	-	-	-	-	-	-	-	-	-	-	-	-
Castellón.....	-	-	-	-	-	-	-	-	-	-	-	-	-	-	-	-	-
Valencia.....	-	-	-	-	-	-	-	-	-	-	-	-	-	-	-	-	-
Extremadura.....	-	-	-	-	-	-	-	-	-	-	-	-	-	-	-	-	-
Badajoz.....	-	-	-	-	-	-	-	-	-	-	-	-	-	-	-	-	-
Cáceres.....	-	-	-	-	-	-	-	-	-	-	-	-	-	-	-	-	-
Galicia.....	-	-	-	-	-	-	-	-	-	-	-	-	-	-	-	-	-
La Coruña.....	-	-	-	-	-	-	-	-	-	-	-	-	-	-	-	-	-
Lugo.....	-	-	-	-	-	-	-	-	-	-	-	-	-	-	-	-	-
Orense.....	-	-	-	-	-	-	-	-	-	-	-	-	-	-	-	-	-
Pontevedra.....	-	-	-	-	-	-	-	-	-	-	-	-	-	-	-	-	-
La Rioja.....	-	-	-	-	-	-	-	-	-	-	-	-	-	-	-	-	-
Madrid.....	5065	525	462	663	701	661	589	439	327	180	110	106	54	40	61	147	-
Murcia.....	909	239	142	120	76	53	48	48	38	38	22	34	27	15	6	3	-
Navarra.....	-	-	-	-	-	-	-	-	-	-	-	-	-	-	-	-	-
País Vasco.....	-	-	-	-	-	-	-	-	-	-	-	-	-	-	-	-	-
Álava.....	-	-	-	-	-	-	-	-	-	-	-	-	-	-	-	-	-
Guipúzcoa.....	-	-	-	-	-	-	-	-	-	-	-	-	-	-	-	-	-
Vizcaya.....	-	-	-	-	-	-	-	-	-	-	-	-	-	-	-	-	-
Ceuta y Melilla.....	-	-	-	-	-	-	-	-	-	-	-	-	-	-	-	-	-
Ceuta.....	-	-	-	-	-	-	-	-	-	-	-	-	-	-	-	-	-
Melilla.....	-	-	-	-	-	-	-	-	-	-	-	-	-	-	-	-	-

(*) Dato estimado.

COMUNIDADES AUTONOMAS Y PROVINCIAS	ARTE DRAMATICO		DANZA						TOTAL	
			DANZA ESPAÑOLA		BALLET CLASICO		OTROS			
	Total	Mujeres	Total	Mujeres	Total	Mujeres	Total	Mujeres	Total	Mujeres
TOTAL GENERAL
Andalucía
Almería.....	-	-
Cádiz.....	-	-
Córdoba.....
Granada.....	-	-
Huelva.....	-	-
Jaén.....	-	-
Málaga.....
Sevilla.....
Aragón.....	-	-	-	-	-	-	-	-	-	-
Huesca.....	-	-	-	-	-	-	-	-	-	-
Teruel.....	-	-	-	-	-	-	-	-	-	-
Zaragoza.....	-	-	-	-	-	-	-	-	-	-
Asturias.....	-	-	-	-	-	-	-	-	-	-
Baleares.....	-	-	-	-	-	-	-	-	-	-
Canarias.....	-	-	-	-	-	-	-	-	-	-
Las Palmas.....	-	-	-	-	-	-	-	-	-	-
Santa Cruz de Tenerife.....	-	-	-	-	-	-	-	-	-	-
Cantabria.....	-	-	-	-	9	7	-	-	9	7
Castilla-La Mancha.....	-	-	-	-	-	-	-	-	-	-
Albacete.....	-	-	-	-	-	-	-	-	-	-
Ciudad Real.....	-	-	-	-	-	-	-	-	-	-
Cuenca.....	-	-	-	-	-	-	-	-	-	-
Guadalajara.....	-	-	-	-	-	-	-	-	-	-
Toledo.....	-	-	-	-	-	-	-	-	-	-
Castilla y León.....	-	-	-	-	-	-	-	-	-	-
Ávila.....	-	-	-	-	-	-	-	-	-	-
Burgos.....	-	-	-	-	-	-	-	-	-	-
León.....	-	-	-	-	-	-	-	-	-	-
Palencia.....	-	-	-	-	-	-	-	-	-	-
Salamanca.....	-	-	-	-	-	-	-	-	-	-
Segovia.....	-	-	-	-	-	-	-	-	-	-
Soria.....	-	-	-	-	-	-	-	-	-	-
Valladolid.....	-	-	-	-	-	-	-	-	-	-
Zamora.....	-	-	-	-	-	-	-	-	-	-
Cataluña.....	2	2	-	-	-	-	-	-	2	2
Barcelona.....	2	2	-	-	-	-	-	-	2	2
Gerona.....	-	-	-	-	-	-	-	-	-	-
Lérida.....	-	-	-	-	-	-	-	-	-	-
Tarragona.....	-	-	-	-	-	-	-	-	-	-
Comunidad Valenciana.....
Alicante.....	-	-
Castellón.....	-	-
Valencia.....
Extremadura.....	-	-	-	-	-	-	-	-	-	-
Badajoz.....	-	-	-	-	-	-	-	-	-	-
Cáceres.....	-	-	-	-	-	-	-	-	-	-
Galicia.....	-	-	-	-	-	-	-	-	-	-
La Coruña.....	-	-	-	-	-	-	-	-	-	-
Lugo.....	-	-	-	-	-	-	-	-	-	-
Orense.....	-	-	-	-	-	-	-	-	-	-
Pontevedra.....	-	-	-	-	-	-	-	-	-	-
La Rioja.....	-	-	-	-	-	-	-	-	-	-
Madrid.....	46	27	38	37	52	49	11	3	147	116
Murcia.....	5	3	39	39	36	36	-	-	80	78
Navarra.....	-	-	-	-	-	-	-	-	-	-
País Vasco.....	-	-	-	-	-	-	-	-	-	-
Alava.....	-	-	-	-	-	-	-	-	-	-
Guipúzcoa.....	-	-	-	-	-	-	-	-	-	-
Vizcaya.....	-	-	-	-	-	-	-	-	-	-
Ceuta y Melilla.....	-	-	-	-	-	-	-	-	-	-
Ceuta.....	-	-	-	-	-	-	-	-	-	-
Melilla.....	-	-	-	-	-	-	-	-	-	-

COMUNIDADES AUTONOMAS Y PROVINCIAS	CENTROS	PROFESORADO							
		TOTAL		Catedrático	Agregado	Prof. Numerario	Prof. Auxiliar	Prof. Extranjero	Auxiliar Conversación
		Total	Mujeres						
TOTAL GENERAL	73	1600	1163	133	1339	63	4	27	34
Andalucía	6	84	59	5	75	-	-	-	4
Almería	1	4	4	-	4	-	-	-	-
Cádiz	1	10	5	-	9	-	-	-	1
Córdoba	1	5	2	2	3	-	-	-	-
Granada	-	-	-	-	-	-	-	-	-
Huelva	1	10	8	-	9	-	-	-	1
Jaén	1	6	3	-	4	-	-	-	-
Málaga	1	49	37	3	46	-	-	-	2
Sevilla	-	-	-	-	-	-	-	-	-
Aragón	5	88	64	8	80	-	-	-	-
Huesca	1	12	12	-	12	-	-	-	-
Teruel	2	12	9	-	12	-	-	-	-
Zaragoza	2	64	43	8	56	-	-	-	-
Asturias	3	60	52	1	59	-	-	-	-
Baleares	1	17	11	-	17	-	-	-	-
Canarias	2	52	37	4	48	-	-	-	-
Las Palmas	1	26	16	3	23	-	-	-	-
Santa Cruz de Tenerife	1	26	21	1	25	-	-	-	-
Cantabria	1	32	25	-	32	-	-	-	-
Castilla-La Mancha	6	91	67	18	73	-	-	-	-
Albacete	1	25	16	-	25	-	-	-	-
Ciudad Real	2	38	28	-	38	-	-	-	-
Cuenca	1	9	7	9	-	-	-	-	-
Guadalajara	1	10	9	9	10	-	-	-	-
Toledo	1	9	7	9	-	-	-	-	-
Castilla y León	12	209	157	-	199	10	-	-	-
Ávila	1	13	9	-	13	-	-	-	-
Burgos	2	48	28	-	48	-	-	-	-
León	3	45	38	-	45	-	-	-	-
Palencia	1	20	15	-	10	10	-	-	-
Salamanca	1	27	23	-	27	-	-	-	-
Segovia	1	13	12	-	13	-	-	-	-
Soria	1	13	9	-	13	-	-	-	-
Valladolid	1	20	15	-	20	-	-	-	-
Zamora	1	10	8	-	10	-	-	-	-
Cataluña	4	133	89	26	89	-	-	15	3
Barcelona	1	85	54	15	64	-	-	5	1
Gerona	1	16	11	-	12	-	-	4	-
Lérida	1	19	14	-	13	-	-	5	1
Tarragona	1	13	10	11	-	-	-	1	1
Comunidad Valenciana	6	171	119	21	138	-	-	-	12
Alicante	2	50	33	6	40	-	-	-	4
Castellón	1	21	14	3	15	-	-	-	3
Valencia	3	100	72	12	83	-	-	-	5
Extremadura	4	50	39	-	44	6	-	-	-
Badajoz	2	22	16	-	22	-	-	-	-
Cáceres	2	28	23	-	22	6	-	-	-
Galicia	6	157	116	3	130	12	-	-	12
La Coruña	2	73	54	1	70	-	-	-	2
Lugo	1	23	18	1	17	-	-	-	5
Orense	1	18	14	1	15	-	-	-	2
Pontevedra	2	43	30	-	28	12	-	-	3
La Rioja	1	13	8	-	13	-	-	-	-
Madrid	8	256	193	33	212	7	-	4	-
Murcia	1	32	24	1	28	-	-	-	-
Navarra	2	38	24	-	6	28	4	-	-
País Vasco	4	110	75	13	89	-	-	5	3
Alava	1	19	11	1	14	-	-	4	-
Guipúzcoa	1	12	9	-	12	-	-	-	-
Vizcaya	2	79	55	12	63	-	-	1	3
Ceuta y Melilla	1	7	4	-	7	-	-	-	-
Ceuta	-	-	-	-	-	-	-	-	-
Melilla	1	7	4	-	7	-	-	-	-

COMUNIDADES AUTONOMAS Y PROVINCIAS	TOTAL	CLASE DE RELACION			DEDICACION	
		Numerario o en práct.	Interino	Contratado	Completa	Parcial
TOTAL GENERAL	1600	1578	22
Andalucía	84	7	77	-	84	-
Almería	4	-	4	-	4	-
Cádiz	10	2	8	-	10	-
Córdoba	5	2	3	-	5	-
Granada	-	-	-	-	-	-
Huelva	10	-	10	-	10	-
Jaén	6	-	6	-	6	-
Málaga	49	3	46	-	49	-
Sevilla	-	-	-	-	-	-
Aragón	88	26	20	42	85	3
Huesca	12	7	5	-	12	-
Teruel	12	3	9	-	12	-
Zaragoza	64	16	6	42	61	3
Asturias	60	12	12	36	60	-
Baleares	17	12	5	-	17	-
Canarias	52	45	7	-	52	-
Las Palmas	26	23	3	-	26	-
Santa Cruz de Tenerife	26	22	4	-	26	-
Cantabria	32	5	7	20	32	-
Castilla-La Mancha	91	13	58	20	91	-
Albacete	25	8	17	-	25	-
Ciudad Real	38	1	27	10	38	-
Cuenca	9	3	6	-	9	-
Guadalajara	10	1	4	5	10	-
Toledo	9	-	4	5	9	-
Castilla y León	209	104	99	6	209	-
Ávila	13	7	6	-	13	-
Burgos	48	27	20	1	48	-
León	45	18	26	1	45	-
Palencia	20	2	18	-	20	-
Salamanca	27	19	8	-	27	-
Segovia	13	7	6	-	13	-
Soria	13	4	9	-	13	-
Valladolid	20	13	3	4	20	-
Zamora	10	7	3	-	10	-
Cataluña	133	80	23	30	130	3
Barcelona	85	70	9	6	85	-
Gerona	16	-	-	16	15	1
Lérida	19	5	8	6	18	1
Tarragona	13	5	6	2	12	1
Comunidad Valenciana	171	159	10	2	164	7
Alicante	50	46	3	1	48	2
Castellón	21	18	3	-	21	-
Valencia	100	95	4	1	95	5
Extremadura	50	9	33	8	50	-
Badajoz	22	1	19	2	22	-
Cáceres	28	8	14	6	28	-
Galicia	157	151	6
La Coruña	73	73	-
Lugo	23	18	5
Orense	18	18	-
Pontevedra	43	42	1
La Rioja	13	8	5	-	13	-
Madrid	256	68	27	161	256	-
Murcia	32	4	1	27	32	-
Navarra	38	30	1	7	38	-
País Vasco	110	81	16	13	107	3
Alava	19	10	-	9	19	-
Guipúzcoa	12	11	1	-	12	-
Vizcaya	79	60	15	4	76	3
Ceuta y Melilla	7	1	6	-	7	-
Ceuta	-	-	-	-	-	-
Melilla	7	1	6	-	7	-

167. ALUMNADO POR IDIOMA.
MATRICULA TOTAL.

IDIOMAS
(Continúa)

COMUNIDADES AUTONOMAS Y PROVINCIAS	Total	Alemán	Arabe	Chino	Danés	Francés	Griego	Inglés	Irlan- dés	Italiano	Japonés
TOTAL GENERAL	355078	285	117	..	290	..	18	..	504
Andalucía	15366	1146	189	-	-	2930	-	10091	-	251	-
Almería	959	242	-	-	-	239	-	478	-	-	-
Cádiz	2017	-	-	-	-	383	-	1412	-	-	-
Córdoba	893	68	-	-	-	179	-	646	-	-	-
Granada	-	-	-	-	-	-	-	-	-	-	-
Huelva	1493	224	-	-	-	328	-	941	-	-	-
Jaén	741	80	-	-	-	136	-	525	-	-	-
Málaga	9263	532	189	-	-	1665	-	6089	-	251	-
Sevilla	-	-	-	-	-	-	-	-	-	-	-
Aragón	21789	1575	-	-	-	4418	-	14874	-	561	-
Huesca	2609	132	-	-	-	807	-	1602	-	68	-
Teruel	1388	110	-	-	-	250	-	1028	-	-	-
Zaragoza	17792	1333	-	-	-	3361	-	12244	-	493	-
Asturias	10584	1492	-	-	-	1789	-	7179	-	124	-
Baleares	2977	324	-	-	-	334	-	2111	-	-	-
Canarias	13152	2246	-	-	-	1848	-	8228	-	279	-
Las Palmas	8251	1642	-	-	-	1191	-	4994	-	-	-
Santa Cruz de Tenerife	4901	604	-	-	-	657	-	3234	-	279	-
Cantabria	6520	415	-	-	-	1106	-	4999	-	-	-
Castilla-La Mancha	12705	701	-	-	-	1954	-	9731	9	310	-
Albacete	3545	216	-	-	-	540	-	2605	-	184	-
Ciudad Real	4286	167	-	-	-	685	-	3299	9	126	-
Cuenca	1409	79	-	-	-	193	-	1137	-	-	-
Guadalajara	2680	151	-	-	-	383	-	2146	-	-	-
Toledo	785	88	-	-	-	153	-	544	-	-	-
Castilla y León	32857	2076	-	-	-	5552	-	24439	-	608	-
Ávila	1840	70	-	-	-	360	-	1353	-	57	-
Burgos	10211	537	-	-	-	1271	-	8050	-	238	-
León	5602	373	-	-	-	1069	-	4160	-	-	-
Palencia	2518	167	-	-	-	349	-	2002	-	-	-
Salamanca	3728	441	-	-	-	635	-	2353	-	232	-
Segovia	2205	138	-	-	-	430	-	1556	-	81	-
Soria	1651	98	-	-	-	302	-	1251	-	-	-
Valladolid	4250	188	-	-	-	985	-	3077	-	-	-
Zamora	852	64	-	-	-	151	-	637	-	-	-
Cataluña	20549	2060	281	83	-	3111	118	12180	-	655	184
Barcelona	13317	1168	281	83	-	1804	118	7461	-	341	184
Gerona	2801	376	-	-	-	569	-	1722	-	134	-
Lérida	2568	253	-	-	-	440	-	1695	-	180	-
Tarragona	1863	263	-	-	-	298	-	1302	-	-	-
Comunidad Valenciana (1)	42799	-	-	..	-	..	-	..	-
Alicante	-	-	..	-	..	-	..	-
Castellón	-	-	..	-	..	-	..	-
Valencia	-	-	..	-	..	-	..	-
Extremadura	7302	208	-	-	-	1166	-	5746	-	-	-
Badajoz	3981	-	-	-	-	678	-	3121	-	-	-
Cáceres	3321	208	-	-	-	488	-	2625	-	-	-
Galicia	29559	1313	-	-	-	4601	-	19498	-	392	-
La Coruña	14007	654	-	-	-	2133	-	8877	-	392	-
Lugo	3775	-	-	-	-	544	-	2612	-	-	-
Orense	3359	190	-	-	-	711	-	1934	-	-	-
Pontevedra	8418	469	-	-	-	1213	-	6075	-	-	-
La Rioja	3615	295	-	-	-	655	-	2665	-	-	-
Madrid	45265	3256	386	202	117	8986	172	25633	9	1211	320
Murcia	6172	562	-	-	-	942	-	4530	-	138	-
Navarra	2977	262	-	-	-	659	-	1502	-	-	-
País Vasco	80208	2445	-	-	-	7801	-	43118	-	-	-
Álava	6927	227	-	-	-	648	-	4286	-	-	-
Guipúzcoa	14856	446	-	-	-	2015	-	7652	-	-	-
Vizcaya	58425	1772	-	-	-	5138	-	31180	-	-	-
Ceuta y Melilla	682	-	88	-	-	152	-	442	-	-	-
Ceuta	-	-	-	-	-	-	-	-	-	-	-
Melilla	682	-	88	-	-	152	-	442	-	-	-

(1) Se ha estimado el dato de la Comunidad Valenciana.

167. ALUMNADO POR IDIOMA.
MATRICULA TOTAL.

IDIOMAS
(Conclusión)

COMUNIDADES AUTONOMAS Y PROVINCIAS	Neer- landés	Portu- gués	Rumano	Ruso	Español para extranj.	Catalán	Euskera	Gallego	Valen- ciano	Otros
TOTAL GENERAL	180	626	190	957	26927	3577	..	-
Andalucía	-	-	-	92	667	-	-	-	-	-
Almería	-	-	-	-	-	-	-	-	-	-
Cádiz	-	-	-	-	222	-	-	-	-	-
Córdoba	-	-	-	-	-	-	-	-	-	-
Granada	-	-	-	-	-	-	-	-	-	-
Huelva	-	-	-	-	-	-	-	-	-	-
Jaén	-	-	-	92	445	-	-	-	-	-
Málaga	-	-	-	-	-	-	-	-	-	-
Sevilla	-	-	-	-	-	-	-	-	-	-
Aragón	-	-	-	-	361	-	-	-	-	-
Huesca	-	-	-	-	-	-	-	-	-	-
Teruel	-	-	-	-	-	-	-	-	-	-
Zaragoza	-	-	-	-	361	-	-	-	-	-
Asturias	-	-	-	-	-	-	-	-	-	-
Baleares	-	-	-	-	-	208	-	-	-	-
Canarias	-	-	-	-	551	-	-	-	-	-
Las Palmas	-	-	-	-	424	-	-	-	-	-
Santa Cruz de Tenerife	-	-	-	-	127	-	-	-	-	-
Cantabria	-	-	-	-	-	-	-	-	-	-
Castilla-La Mancha	-	-	-	-	-	-	-	-	-	-
Albacete	-	-	-	-	-	-	-	-	-	-
Ciudad Real	-	-	-	-	-	-	-	-	-	-
Cuenca	-	-	-	-	-	-	-	-	-	-
Guadalajara	-	-	-	-	-	-	-	-	-	-
Toledo	-	-	-	-	-	-	-	-	-	-
Castilla y León	-	-	-	115	67	-	-	-	-	-
Ávila	-	-	-	-	-	-	-	-	-	-
Burgos	-	-	-	115	-	-	-	-	-	-
León	-	-	-	-	-	-	-	-	-	-
Palencia	-	-	-	-	67	-	-	-	-	-
Salamanca	-	-	-	-	-	-	-	-	-	-
Segovia	-	-	-	-	-	-	-	-	-	-
Soria	-	-	-	-	-	-	-	-	-	-
Valladolid	-	-	-	-	-	-	-	-	-	-
Zamora	-	-	-	-	-	-	-	-	-	-
Cataluña	-	97	-	412	791	577	-	-	-	-
Barcelona	-	97	-	412	791	577	-	-	-	-
Gerona	-	-	-	-	-	-	-	-	-	-
Lérida	-	-	-	-	-	-	-	-	-	-
Tarragona	-	-	-	-	-	-	-	-	-	-
Comunidad Valenciana	-	-	-	-	-	-	..	-
Alicante	-	-	-	-	-	-	..	-
Castellón	-	-	-	-	-	-	..	-
Valencia	-	-	-	-	-	-	..	-
Extremadura	-	182	-	-	-	-	-	-	-	-
Badajoz	-	182	-	-	-	-	-	-	-	-
Cáceres	-	-	-	-	-	-	-	-	-	-
Galicia	-	60	-	209	70	-	-	3416	-	-
La Coruña	-	60	-	209	70	-	-	1612	-	-
Lugo	-	-	-	-	-	-	-	619	-	-
Orense	-	-	-	-	-	-	-	524	-	-
Pontevedra	-	-	-	-	-	-	-	661	-	-
La Rioja	-	-	-	-	-	-	-	-	-	-
Madrid	180	287	190	550	3267	172	166	161	-	-
Murcia	-	-	-	-	-	-	-	-	-	-
Navarra	-	-	-	-	-	-	554	-	-	-
País Vasco	-	-	-	266	371	-	26207	-	-	-
Alava	-	-	-	-	-	-	1766	-	-	-
Guipúzcoa	-	-	-	-	-	-	4743	-	-	-
Vizcaya	-	-	-	266	371	-	19698	-	-	-
Ceuta y Melilla	-	-	-	-	-	-	-	-	-	-
Ceuta	-	-	-	-	-	-	-	-	-	-
Melilla	-	-	-	-	-	-	-	-	-	-

**168. ALUMNADO POR IDIOMA.
MATRICULA TOTAL. MUJERES.**

IDIOMAS
(Continúa)

COMUNIDADES AUTONOMAS Y PROVINCIAS	Total	Alemán	Arabe	Chino	Danés	Francés	Griego	Inglés	Irlandés	Italiano	Japonés
TOTAL GENERAL	243385	68	10
Andalucía	10431	806	136	-	-	1992	-	6797	-	173	-
Almería.....	701	184	-	-	-	179	-	338	-	-	-
Cádiz.....	1241	-	-	-	-	228	-	870	-	-	-
Córdoba.....	577	39	-	-	-	127	-	411	-	-	-
Granada.....	-	-	-	-	-	-	-	-	-	-	-
Huelva.....	1055	166	-	-	-	241	-	648	-	-	-
Jaén.....	422	36	-	-	-	91	-	295	-	-	-
Málaga.....	6435	381	136	-	-	1126	-	4235	-	173	-
Sevilla.....	-	-	-	-	-	-	-	-	-	-	-
Aragón	14774	1040	-	-	-	3385	-	9664	-	446	-
Huesca.....	1856	82	-	-	-	612	-	1112	-	50	-
Teruel.....	977	68	-	-	-	200	-	709	-	-	-
Zaragoza.....	11941	890	-	-	-	2573	-	7843	-	396	-
Asturias	7250	985	-	-	-	1433	-	4751	-	81	-
Baleares	2084	212	-	-	-	231	-	1488	-	-	-
Canarias	9073	1484	-	-	-	1377	-	5578	-	212	-
Las Palmas.....	5586	1065	-	-	-	891	-	3301	-	-	-
Santa Cruz de Tenerife.....	3487	419	-	-	-	486	-	2277	-	212	-
Cantabria	4449	288	-	-	-	869	-	3292	-	-	-
Castilla-La Mancha	8161	451	-	-	-	1431	-	6045	7	227	-
Albacete.....	2305	132	-	-	-	421	-	1618	-	134	-
Ciudad Real.....	2746	119	-	-	-	481	-	2046	7	93	-
Cuenca.....	896	49	-	-	-	147	-	700	-	-	-
Guadalajara.....	1697	91	-	-	-	274	-	1332	-	-	-
Toledo.....	517	60	-	-	-	108	-	349	-	-	-
Castilla y León	22286	1423	-	-	-	4236	-	16058	-	473	-
Ávila.....	1225	39	-	-	-	252	-	892	-	42	-
Burgos.....	6730	362	-	-	-	951	-	5173	-	176	-
León.....	3881	261	-	-	-	808	-	2812	-	-	-
Palencia.....	1619	115	-	-	-	246	-	1258	-	-	-
Salamanca.....	2583	305	-	-	-	478	-	1581	-	191	-
Segovia.....	1571	100	-	-	-	349	-	1058	-	64	-
Soria.....	1157	70	-	-	-	239	-	848	-	-	-
Valladolid.....	2942	127	-	-	-	795	-	2020	-	-	-
Zamora.....	578	44	-	-	-	118	-	416	-	-	-
Cataluña (1)	14084	-	-
Barcelona.....	-	-
Gerona.....	-	-
Lérida.....	-	-
Tarragona.....	-	-
Comunidad Valenciana (1)	29334	-	-	..	-	..	-	..	-
Alicante.....	-	-	..	-	..	-	..	-
Castellón.....	-	-	..	-	..	-	..	-
Valencia.....	-	-	..	-	..	-	..	-
Extremadura	4665	128	-	-	-	825	-	3611	-	-	-
Badajoz.....	2549	-	-	-	-	488	-	1960	-	-	-
Cáceres.....	2116	128	-	-	-	337	-	1651	-	-	-
Galicia	18832	751	-	-	-	3107	-	11947	-	329	-
La Coruña.....	11365	521	-	-	-	1775	-	7092	-	329	-
Lugo.....	2556	-	-	-	-	439	-	1683	-	-	-
Orense.....	2471	136	-	-	-	582	-	1352	-	-	-
Pontevedra.....	2440	94	-	-	-	311	-	1820	-	-	-
La Rioja	2520	196	-	-	-	537	-	1787	-	-	-
Madrid	31818	2297	280	138	68	6892	117	17620	3	1008	207
Murcia	4211	398	-	-	-	717	-	2985	-	111	-
Navarra	2086	183	-	-	-	464	-	1052	-	-	-
País Vasco	56992	1733	-	-	-	5658	-	31077	-	-	-
Alava.....	4421	157	-	-	-	467	-	2670	-	-	-
Guipúzcoa.....	11658	337	-	-	-	1599	-	6547	-	-	-
Vizcaya.....	40913	1239	-	-	-	3592	-	21860	-	-	-
Ceuta y Melilla	335	-	21	-	-	73	-	241	-	-	-
Ceuta.....	-	-	-	-	-	-	-	-	-	-	-
Melilla.....	335	-	21	-	-	73	-	241	-	-	-

Los datos de Pontevedra hacen referencia a un solo centro.

(1) Se ha estimado el dato de la comunidad de Cataluña y de la Comunidad Valenciana.

168. ALUMNADO POR IDIOMA.
MATRICULA TOTAL. MUJERES.

IDIOMAS
(Conclusión)

COMUNIDADES AUTONOMAS Y PROVINCIAS	Neer- landés	Portu- gués	Rumano	Ruso	Español para extranj.	Catalán	Euskera	Gallego	Valen- ciano	Otros
TOTAL GENERAL	99	..	132	18571	2563
Andalucía	-	-	-	62	465	-	-	-	-	-
Almería	-	-	-	-	-	-	-	-	-	-
Cádiz	-	-	-	-	143	-	-	-	-	-
Córdoba	-	-	-	-	-	-	-	-	-	-
Granada	-	-	-	-	-	-	-	-	-	-
Huelva	-	-	-	-	-	-	-	-	-	-
Jaén	-	-	-	-	-	-	-	-	-	-
Málaga	-	-	-	62	322	-	-	-	-	-
Sevilla	-	-	-	-	-	-	-	-	-	-
Aragón	-	-	-	-	239	-	-	-	-	-
Huesca	-	-	-	-	-	-	-	-	-	-
Teruel	-	-	-	-	-	-	-	-	-	-
Zaragoza	-	-	-	-	239	-	-	-	-	-
Asturias	-	-	-	-	-	-	-	-	-	-
Baleares	-	-	-	-	-	153	-	-	-	-
Canarias	-	-	-	-	422	-	-	-	-	-
Las Palmas	-	-	-	-	329	-	-	-	-	-
Santa Cruz de Tenerife	-	-	-	-	93	-	-	-	-	-
Cantabria	-	-	-	-	-	-	-	-	-	-
Castilla-La Mancha	-	-	-	-	-	-	-	-	-	-
Albacete	-	-	-	-	-	-	-	-	-	-
Ciudad Real	-	-	-	-	-	-	-	-	-	-
Cuenca	-	-	-	-	-	-	-	-	-	-
Guadalajara	-	-	-	-	-	-	-	-	-	-
Toledo	-	-	-	-	-	-	-	-	-	-
Castilla y León	-	-	-	68	28	-	-	-	-	-
Ávila	-	-	-	-	-	-	-	-	-	-
Burgos	-	-	-	68	-	-	-	-	-	-
León	-	-	-	-	-	-	-	-	-	-
Palencia	-	-	-	-	-	-	-	-	-	-
Salamanca	-	-	-	-	28	-	-	-	-	-
Segovia	-	-	-	-	-	-	-	-	-	-
Soria	-	-	-	-	-	-	-	-	-	-
Valladolid	-	-	-	-	-	-	-	-	-	-
Zamora	-	-	-	-	-	-	-	-	-	-
Cataluña	-	..	-	-	-	-	-
Barcelona	-	..	-	-	-	-	-
Gerona	-	-	-	-	-	-	-	-	-	-
Lérida	-	-	-	-	-	-	-	-	-	-
Tarragona	-	-	-	-	-	-	-	-	-	-
Comunidad Valenciana	-	-	-	-	-	-	..	-
Alicante	-	-	-	-	-	-	..	-
Castellón	-	-	-	-	-	-	-	-	..	-
Valencia	-	-	-	-	-	-	..	-
Extremadura	-	101	-	-	-	-	-	-	-	-
Badajoz	-	101	-	-	-	-	-	-	-	-
Cáceres	-	-	-	-	-	-	-	-	-	-
Galicia	-	41	-	157	50	-	-	2450	-	-
La Coruña	-	41	-	157	50	-	-	1400	-	-
Lugo	-	-	-	-	-	-	-	434	-	-
Orense	-	-	-	-	-	-	-	401	-	-
Pontevedra	-	-	-	-	-	-	-	215	-	-
La Rioja	-	-	-	-	-	-	-	-	-	-
Madrid	99	189	132	361	2066	128	100	113	-	-
Murcia	-	-	-	-	-	-	-	-	-	-
Navarra	-	-	-	-	-	-	387	-	-	-
País Vasco	-	-	-	184	256	-	18084	-	-	-
Alava	-	-	-	-	-	-	1127	-	-	-
Guipúzcoa	-	-	-	-	-	-	3175	-	-	-
Vizcaya	-	-	-	184	256	-	13782	-	-	-
Ceuta y Melilla	-	-	-	-	-	-	-	-	-	-
Ceuta	-	-	-	-	-	-	-	-	-	-
Melilla	-	-	-	-	-	-	-	-	-	-

169. ALUMNADO POR IDIOMA.
MATRICULA OFICIAL.

IDIOMAS
(Continúa)

COMUNIDADES AUTONOMAS Y PROVINCIAS	Total	Alemán	Arabe	Chino	Danés	Francés	Griego	Inglés	Irlandés	Italiano	Japonés
TOTAL GENERAL	153063	16095	701	181	56	29549	190	91579	-	3980	328
Andalucía	6807	575	148	-	-	1199	-	4328	-	158	-
Almería	408	108	-	-	-	100	-	200	-	-	-
Cádiz	520	-	-	-	-	100	-	364	-	-	-
Córdoba	300	50	-	-	-	50	-	200	-	-	-
Granada	-	-	-	-	-	-	-	-	-	-	-
Huelva	490	80	-	-	-	110	-	300	-	-	-
Jaén	437	69	-	-	-	80	-	288	-	-	-
Málaga	4652	268	148	-	-	759	-	2976	-	158	-
Sevilla	-	-	-	-	-	-	-	-	-	-	-
Aragón	8185	956	-	-	-	1894	-	4746	-	412	-
Huesca	1102	108	-	-	-	273	-	656	-	65	-
Teruel	868	106	-	-	-	147	-	615	-	-	-
Zaragoza	6215	742	-	-	-	1474	-	3475	-	347	-
Asturias	6897	1400	-	-	-	1291	-	4102	-	104	-
Baleares	1351	200	-	-	-	129	-	981	-	-	-
Canarias	9105	1726	-	-	-	1472	-	5273	-	243	-
Las Palmas	6306	1278	-	-	-	1044	-	3678	-	-	-
Santa Cruz de Tenerife	2799	448	-	-	-	428	-	1595	-	243	-
Cantabria	3832	359	-	-	-	710	-	2763	-	-	-
Castilla-La Mancha	9311	641	-	-	-	1533	-	6840	-	297	-
Albacete	3179	208	-	-	-	465	-	2328	-	178	-
Ciudad Real	3161	161	-	-	-	561	-	2320	-	119	-
Cuenca	908	67	-	-	-	131	-	710	-	-	-
Guadalajara	1278	117	-	-	-	223	-	938	-	-	-
Toledo	785	88	-	-	-	153	-	544	-	-	-
Castilla y León	19451	1668	-	-	-	3372	-	13747	-	502	-
Ávila	971	50	-	-	-	163	-	720	-	38	-
Burgos	5480	444	-	-	-	746	-	3980	-	197	-
León	3768	315	-	-	-	703	-	2750	-	-	-
Palencia	2084	146	-	-	-	309	-	1629	-	-	-
Salamanca	2290	346	-	-	-	366	-	1333	-	196	-
Segovia	1170	113	-	-	-	266	-	720	-	71	-
Soria	1121	90	-	-	-	177	-	854	-	-	-
Valladolid	1883	107	-	-	-	527	-	1249	-	-	-
Zamora	684	57	-	-	-	115	-	512	-	-	-
Cataluña	11781	1701	263	80	-	2038	114	5059	-	577	171
Barcelona	7631	955	263	80	-	1271	114	2724	-	275	171
Gerona	1504	276	-	-	-	279	-	823	-	126	-
Lérida	1614	231	-	-	-	308	-	899	-	176	-
Tarragona	1032	239	-	-	-	180	-	613	-	-	-
Comunidad Valenciana	16887	1989	47	-	-	3692	-	9266	-	710	-
Alicante	4673	483	47	-	-	994	-	2715	-	189	-
Castellón	1860	176	-	-	-	320	-	1152	-	141	-
Valencia	10354	1330	-	-	-	2378	-	5399	-	380	-
Extremadura	4348	162	-	-	-	770	-	3269	-	-	-
Badajoz	2325	-	-	-	-	476	-	1702	-	-	-
Cáceres	2023	162	-	-	-	294	-	1567	-	-	-
Galicia	12801	817	-	-	-	2470	-	7942	-	273	-
La Coruña	6442	372	-	-	-	1300	-	3673	-	273	-
Lugo	1258	-	-	-	-	232	-	939	-	-	-
Orense	1144	102	-	-	-	254	-	620	-	-	-
Pontevedra	3957	343	-	-	-	684	-	2710	-	-	-
La Rioja	1279	254	-	-	-	240	-	785	-	-	-
Madrid	23097	2133	189	101	56	5081	76	12328	-	566	157
Murcia	3741	473	-	-	-	630	-	2500	-	138	-
Navarra	2977	262	-	-	-	659	-	1502	-	-	-
País Vasco	10732	779	-	-	-	2272	-	5818	-	-	-
Alava	1198	68	-	-	-	143	-	774	-	-	-
Guipúzcoa	1109	101	-	-	-	184	-	715	-	-	-
Vizcaya	8425	610	-	-	-	1945	-	4329	-	-	-
Ceuta y Melilla	481	-	54	-	-	97	-	330	-	-	-
Ceuta	-	-	-	-	-	-	-	-	-	-	-
Melilla	481	-	54	-	-	97	-	330	-	-	-

169. ALUMNADO POR IDIOMA.
MATRICULA OFICIAL.

IDIOMAS
(Conclusión)

COMUNIDADES AUTONOMAS Y PROVINCIAS	Neer- landés	Portu- gués	Rumano	Ruso	Español para extranj.	Catalán	Euskera	Gallego	Valen- ciano	Otros
TOTAL GENERAL	81	435	95	1545	3920	651	2153	1088	436	-
Andalucía	-	-	-	75	324	-	-	-	-	-
Almería	-	-	-	-	-	-	-	-	-	-
Cádiz	-	-	-	-	56	-	-	-	-	-
Córdoba	-	-	-	-	-	-	-	-	-	-
Granada	-	-	-	-	-	-	-	-	-	-
Huelva	-	-	-	-	-	-	-	-	-	-
Jaén	-	-	-	-	-	-	-	-	-	-
Málaga	-	-	-	75	268	-	-	-	-	-
Sevilla	-	-	-	-	-	-	-	-	-	-
Aragón	-	-	-	-	177	-	-	-	-	-
Huesca	-	-	-	-	-	-	-	-	-	-
Teruel	-	-	-	-	-	-	-	-	-	-
Zaragoza	-	-	-	-	177	-	-	-	-	-
Asturias	-	-	-	-	-	-	-	-	-	-
Baleares	-	-	-	-	-	41	-	-	-	-
Canarias	-	-	-	-	391	-	-	-	-	-
Las Palmas	-	-	-	-	306	-	-	-	-	-
Santa Cruz de Tenerife	-	-	-	-	85	-	-	-	-	-
Cantabria	-	-	-	-	-	-	-	-	-	-
Castilla-La Mancha	-	-	-	-	-	-	-	-	-	-
Albacete	-	-	-	-	-	-	-	-	-	-
Ciudad Real	-	-	-	-	-	-	-	-	-	-
Cuenca	-	-	-	-	-	-	-	-	-	-
Guadalajara	-	-	-	-	-	-	-	-	-	-
Toledo	-	-	-	-	-	-	-	-	-	-
Castilla y León	-	-	-	113	49	-	-	-	-	-
Ávila	-	-	-	-	-	-	-	-	-	-
Burgos	-	-	-	113	-	-	-	-	-	-
León	-	-	-	-	-	-	-	-	-	-
Palencia	-	-	-	-	-	-	-	-	-	-
Salamanca	-	-	-	-	49	-	-	-	-	-
Segovia	-	-	-	-	-	-	-	-	-	-
Soria	-	-	-	-	-	-	-	-	-	-
Valladolid	-	-	-	-	-	-	-	-	-	-
Zamora	-	-	-	-	-	-	-	-	-	-
Cataluña	-	88	-	390	771	529	-	-	-	-
Barcelona	-	88	-	390	771	529	-	-	-	-
Gerona	-	-	-	-	-	-	-	-	-	-
Lérida	-	-	-	-	-	-	-	-	-	-
Tarragona	-	-	-	-	-	-	-	-	-	-
Comunidad Valenciana	-	-	-	360	387	-	-	-	436	-
Alicante	-	-	-	52	143	-	-	-	50	-
Castellón	-	-	-	-	-	-	-	-	71	-
Valencia	-	-	-	308	244	-	-	-	315	-
Extremadura	-	147	-	-	-	-	-	-	-	-
Badajoz	-	147	-	-	-	-	-	-	-	-
Cáceres	-	-	-	-	-	-	-	-	-	-
Galicia	-	60	-	186	42	-	-	1011	-	-
La Coruña	-	60	-	186	42	-	-	536	-	-
Lugo	-	-	-	-	-	-	-	87	-	-
Orense	-	-	-	-	-	-	-	168	-	-
Pontevedra	-	-	-	-	-	-	-	220	-	-
La Rioja	-	-	-	-	-	-	-	-	-	-
Madrid	81	140	95	273	1584	81	79	77	-	-
Murcia	-	-	-	-	-	-	-	-	-	-
Navarra	-	-	-	-	-	-	554	-	-	-
País Vasco	-	-	-	148	195	-	1520	-	-	-
Alava	-	-	-	-	-	-	213	-	-	-
Guipúzcoa	-	-	-	-	-	-	109	-	-	-
Vizcaya	-	-	-	148	195	-	1198	-	-	-
Ceuta y Melilla	-	-	-	-	-	-	-	-	-	-
Ceuta	-	-	-	-	-	-	-	-	-	-
Melilla	-	-	-	-	-	-	-	-	-	-

170. ALUMNADO POR IDIOMA.
MATRICULA OFICIAL. MUJERES.

IDIOMAS
(Continúa)

COMUNIDADES AUTONOMAS Y PROVINCIAS	Total	Alemán	Arabe	Chino	Danés	Francés	Griego	Inglés	Irlan- dés	Italiano	Japonés
TOTAL GENERAL	32	-
Andalucía	4702	397	103	-	-	841	-	2990	-	110	-
Almería.....	281	67	-	-	-	70	-	144	-	-	-
Cádiz.....	323	-	-	-	-	56	-	230	-	-	-
Córdoba.....	160	30	-	-	-	30	-	100	-	-	-
Granada.....	-	-	-	-	-	-	-	-	-	-	-
Huelva.....	394	65	-	-	-	97	-	232	-	-	-
Jaén.....	305	48	-	-	-	56	-	201	-	-	-
Málaga.....	3239	187	103	-	-	532	-	2083	-	110	-
Sevilla.....	-	-	-	-	-	-	-	-	-	-	-
Aragón	5802	649	-	-	-	1471	-	3247	-	331	-
Huesca.....	774	67	-	-	-	198	-	461	-	48	-
Teruel.....	591	67	-	-	-	118	-	406	-	-	-
Zaragoza.....	4437	515	-	-	-	1155	-	2380	-	283	-
Asturias	4806	920	-	-	-	1026	-	2791	-	69	-
Baleares	941	135	-	-	-	95	-	679	-	-	-
Canarias	6392	1163	-	-	-	1082	-	3684	-	176	-
Las Palmas.....	4327	848	-	-	-	783	-	2468	-	-	-
Santa Cruz de Tenerife.....	2065	315	-	-	-	299	-	1216	-	176	-
Cantabria	2746	258	-	-	-	580	-	1908	-	-	-
Castilla-La Mancha	6163	418	-	-	-	1130	-	4391	-	224	-
Albacete.....	2063	126	-	-	-	355	-	1450	-	132	-
Ciudad Real.....	2143	117	-	-	-	411	-	1523	-	92	-
Cuenca.....	598	41	-	-	-	102	-	455	-	-	-
Guadalajara.....	842	74	-	-	-	154	-	614	-	-	-
Toledo.....	517	60	-	-	-	108	-	349	-	-	-
Castilla y León	13467	1161	-	-	-	2571	-	9251	-	395	-
Ávila.....	655	32	-	-	-	110	-	485	-	28	-
Burgos.....	3695	300	-	-	-	570	-	2608	-	149	-
León.....	2627	218	-	-	-	521	-	1888	-	-	-
Palencia.....	1343	104	-	-	-	218	-	1021	-	-	-
Salamanca.....	1611	242	-	-	-	278	-	911	-	159	-
Segovia.....	881	81	-	-	-	223	-	518	-	59	-
Soria.....	794	67	-	-	-	146	-	581	-	-	-
Valladolid.....	1381	78	-	-	-	415	-	888	-	-	-
Zamora.....	480	39	-	-	-	90	-	351	-	-	-
Cataluña	-	-
Barcelona.....	-	-
Gerona.....	-	-
Lérida.....	-	-
Tarragona.....	-	-
Comunidad Valenciana	10799	1280	26	-	-	2282	-	5962	-	488	-
Alicante.....	2970	311	26	-	-	600	-	1747	-	129	-
Castellón.....	1191	113	-	-	-	196	-	741	-	95	-
Valencia.....	6638	856	-	-	-	1486	-	3474	-	264	-
Extremadura	2840	101	-	-	-	552	-	2106	-	-	-
Badajoz.....	1562	-	-	-	-	358	-	1123	-	-	-
Cáceres.....	1278	101	-	-	-	194	-	983	-	-	-
Galicia	7764	423	-	-	-	1631	-	4518	-	225	-
La Coruña.....	5177	293	-	-	-	1076	-	2886	-	225	-
Lugo.....	892	-	-	-	-	181	-	643	-	-	-
Orense.....	904	72	-	-	-	209	-	483	-	-	-
Pontevedra.....	791	58	-	-	-	165	-	506	-	-	-
La Rioja	929	173	-	-	-	195	-	561	-	-	-
Madrid	16371	1492	138	69	32	3866	53	8602	-	484	96
Murcia	2653	335	-	-	-	481	-	1726	-	111	-
Navarra	2086	183	-	-	-	464	-	1052	-	-	-
País Vasco	7509	554	-	-	-	1597	-	4057	-	-	-
Alava.....	802	45	-	-	-	100	-	514	-	-	-
Guipúzcoa.....	815	83	-	-	-	137	-	513	-	-	-
Vizcaya.....	5892	426	-	-	-	1360	-	3030	-	-	-
Ceuta y Melilla	262	-	17	-	-	57	-	188	-	-	-
Ceuta.....	-	-	-	-	-	-	-	-	-	-	-
Melilla.....	262	-	17	-	-	57	-	188	-	-	-

Los datos de Pontevedra hacen referencia a un solo centro.

170. ALUMNADO POR IDIOMA.
MATRICULA OFICIAL. MUJERES.

IDIOMAS
(Conclusión)

COMUNIDADES AUTONOMAS Y PROVINCIAS	Neerlandés	Portugués	Rumano	Ruso	Español para extranj.	Catalán	Euskera	Gallego	Valenciano	Otros
TOTAL GENERAL	43	..	66	1497	807	281	-
Andalucía	-	-	-	52	209	-	-	-	-	-
Almería.....	-	-	-	-	-	-	-	-	-	-
Cádiz.....	-	-	-	-	37	-	-	-	-	-
Córdoba.....	-	-	-	-	-	-	-	-	-	-
Granada.....	-	-	-	-	-	-	-	-	-	-
Huelva.....	-	-	-	-	-	-	-	-	-	-
Jaén.....	-	-	-	-	-	-	-	-	-	-
Málaga.....	-	-	-	52	172	-	-	-	-	-
Sevilla.....	-	-	-	-	-	-	-	-	-	-
Aragón	-	-	-	-	104	-	-	-	-	-
Huesca.....	-	-	-	-	-	-	-	-	-	-
Teruel.....	-	-	-	-	-	-	-	-	-	-
Zaragoza.....	-	-	-	-	104	-	-	-	-	-
Asturias	-	-	-	-	-	-	-	-	-	-
Baleares	-	-	-	-	-	32	-	-	-	-
Canarias	-	-	-	-	287	-	-	-	-	-
Las Palmas.....	-	-	-	-	228	-	-	-	-	-
Santa Cruz de Tenerife.....	-	-	-	-	59	-	-	-	-	-
Cantabria	-	-	-	-	-	-	-	-	-	-
Castilla-La Mancha	-	-	-	-	-	-	-	-	-	-
Albacete.....	-	-	-	-	-	-	-	-	-	-
Ciudad Real.....	-	-	-	-	-	-	-	-	-	-
Cuenca.....	-	-	-	-	-	-	-	-	-	-
Guadalajara.....	-	-	-	-	-	-	-	-	-	-
Toledo.....	-	-	-	-	-	-	-	-	-	-
Castilla y León	-	-	-	68	21	-	-	-	-	-
Ávila.....	-	-	-	-	-	-	-	-	-	-
Burgos.....	-	-	-	68	-	-	-	-	-	-
León.....	-	-	-	-	-	-	-	-	-	-
Palencia.....	-	-	-	-	-	-	-	-	-	-
Salamanca.....	-	-	-	-	21	-	-	-	-	-
Segovia.....	-	-	-	-	-	-	-	-	-	-
Soria.....	-	-	-	-	-	-	-	-	-	-
Valladolid.....	-	-	-	-	-	-	-	-	-	-
Zamora.....	-	-	-	-	-	-	-	-	-	-
Cataluña	-	..	-	-	-	-	-
Barcelona.....	-	..	-	-	-	-	-
Gerona.....	-	-	-	-	-	-	-	-	-	-
Lérida.....	-	-	-	-	-	-	-	-	-	-
Tarragona.....	-	-	-	-	-	-	-	-	-	-
Comunidad Valenciana	-	-	-	231	249	-	-	-	281	-
Alicante.....	-	-	-	33	92	-	-	-	32	-
Castellón.....	-	-	-	-	-	-	-	-	46	-
Valencia.....	-	-	-	198	157	-	-	-	203	-
Extremadura	-	81	-	-	-	-	-	-	-	-
Badajoz.....	-	81	-	-	-	-	-	-	-	-
Cáceres.....	-	-	-	-	-	-	-	-	-	-
Galicia	-	41	-	142	30	-	-	754	-	-
La Coruña.....	-	41	-	142	30	-	-	484	-	-
Lugo.....	-	-	-	-	-	-	-	68	-	-
Orense.....	-	-	-	-	-	-	-	140	-	-
Pontevedra.....	-	-	-	-	-	-	-	62	-	-
La Rioja	-	-	-	-	-	-	-	-	-	-
Madrid	43	93	66	180	996	61	47	53	-	-
Murcia	-	-	-	-	-	-	-	-	-	-
Navarra	-	-	-	-	-	-	387	-	-	-
País Vasco	-	-	-	103	135	-	1063	-	-	-
Alava.....	-	-	-	-	-	-	143	-	-	-
Guipúzcoa.....	-	-	-	-	-	-	82	-	-	-
Vizcaya.....	-	-	-	103	135	-	838	-	-	-
Ceuta y Melilla	-	-	-	-	-	-	-	-	-	-
Ceuta.....	-	-	-	-	-	-	-	-	-	-
Melilla.....	-	-	-	-	-	-	-	-	-	-

**171. ALUMNADO, POR CURSO Y SEXO.
MATRICULA TOTAL.**

IDIOMAS

COMUNIDADES AUTONOMAS Y PROVINCIAS	TOTAL		Primero		Segundo		Tercero		Cuarto		Cuarto especial		Matrícula de revalida	
	Total	Mujeres	Total	Mujeres	Total	Mujeres	Total	Mujeres	Total	Mujeres	Total	Mujeres	Total	Mujeres
TOTAL GENERAL	355078	243385	139855	..	94813	..	69456	..	32827	..	5012	..	13115	..
Andalucía	15366	10431	7983	5302	3837	2696	1663	1164	867	606	453	317	563	346
Almería.....	959	701	959	701	-	-	-	-	-	-	-	-	-	-
Cádiz.....	2017	1241	1050	579	967	662	-	-	-	-	-	-	-	-
Córdoba.....	893	577	893	577	-	-	-	-	-	-	-	-	-	-
Granada.....	-	-	-	-	-	-	-	-	-	-	-	-	-	-
Huelva.....	1493	1055	970	664	523	391	-	-	-	-	-	-	-	-
Jaén.....	741	422	741	422	-	-	-	-	-	-	-	-	-	-
Málaga.....	9263	6435	3370	2359	2347	1643	1663	1164	867	606	453	317	563	346
Sevilla.....	-	-	-	-	-	-	-	-	-	-	-	-	-	-
Aragón	21789	14774	7362	4861	6228	4153	4394	2969	2068	1455	649	509	1088	827
Huesca.....	2609	1856	1154	796	738	531	547	403	106	78	-	-	64	48
Teruel.....	1388	977	692	466	351	252	220	169	115	83	-	-	10	7
Zaragoza.....	17792	11941	5516	3599	5139	3370	3627	2397	1847	1294	649	509	1014	772
Asturias	10584	7250	4686	3209	2415	1650	2512	1714	694	484	-	-	277	193
Baleares	2977	2084	1257	889	794	556	673	473	253	166	-	-	-	-
Canarias	13152	9073	6296	4402	3899	2568	1820	1285	822	595	129	95	186	128
Las Palmas.....	8251	5586	3986	2687	2485	1635	1045	739	498	348	129	95	108	82
Santa Cruz de Tenerife.....	4901	3487	2310	1715	1414	933	775	546	324	247	-	-	78	46
Cantabria	6520	4449	2653	1837	2065	1406	1350	909	289	193	-	-	163	104
Castilla-La Mancha	12705	8161	5981	3805	3488	2307	2135	1357	742	503	114	81	245	108
Albacete.....	3545	2305	1712	1073	920	605	661	449	223	157	-	-	29	21
Ciudad Real.....	4286	2746	1745	1099	1295	892	785	475	255	181	95	73	111	26
Cuenca.....	1409	896	688	438	372	245	211	129	102	65	19	8	17	11
Guadalajara.....	2680	1697	1276	829	676	414	478	304	162	100	-	-	88	50
Toledo.....	785	517	560	366	225	151	-	-	-	-	-	-	-	-
Castilla y León	32857	22286	15365	10299	8935	6198	5614	3779	2049	1395	215	157	679	458
Ávila.....	1840	1225	890	586	501	358	259	164	116	70	29	23	45	24
Burgos.....	10211	6730	4654	3033	2647	1787	1887	1228	671	445	128	84	224	153
León.....	5602	3881	2762	1822	1515	1076	937	693	280	208	-	-	108	82
Palencia.....	2518	1619	1082	682	767	510	426	268	217	144	-	-	26	15
Salamanca.....	3728	2583	1900	1296	1052	751	503	348	202	139	-	-	71	49
Segovia.....	2205	1571	1116	837	607	433	361	244	72	33	-	-	49	24
Soria.....	1651	1157	752	510	383	261	256	178	144	112	58	50	58	46
Valladolid.....	4250	2942	1748	1206	1273	888	818	560	330	233	-	-	81	55
Zamora.....	852	578	461	327	190	134	167	96	17	11	-	-	17	10
Cataluña (1)	20549	14084	7850	..	5689	..	4204	..	2395	..	-	..	411	..
Barcelona.....	13317	..	4710	..	3608	..	2871	..	1766	..	-	..	362	..
Gerona.....	2801	..	1189	..	750	..	492	..	321	..	-	..	49	..
Lérida.....	2568	..	1048	..	803	..	510	..	207	..	-	..	-	..
Tarragona.....	1863	..	903	..	528	..	331	..	101	..	-	..	-	..
Comunidad Valenciana (1)	42799	29334	18656	..	11268	..	7529	..	3866	..	427	..	1053	..
Alicante.....	12804	..	6000	..	3098	..	2086	..	1011	..	304	..	305	..
Castellón.....	5598	..	2569	..	1477	..	883	..	458	..	123	..	88	..
Valencia.....	24397	..	10087	..	6693	..	4560	..	2397	..	-	..	660	..
Extremadura	7302	4665	3409	2184	2343	1508	991	646	425	246	-	-	134	81
Badajoz.....	3981	2549	2129	1373	1380	882	299	192	104	57	-	-	69	45
Cáceres.....	3321	2116	1280	811	963	626	692	454	321	189	-	-	65	36
Galicia	29559	18832	12614	7444	8603	5043	4482	3378	2514	1851	319	260	1027	856
La Coruña.....	14007	11365	5782	4650	3510	2835	2274	1844	1501	1217	319	260	621	559
Lugo.....	3775	2556	1524	1017	1057	726	785	533	284	191	-	-	125	89
Orense.....	3359	2471	1129	830	1129	818	734	551	227	168	-	-	140	104
Pontevedra.....	8418	2440	4179	947	2907	664	689	450	502	275	-	-	141	104
La Rioja	3615	2520	1481	1034	1156	812	776	546	145	94	-	-	57	34
Madrid	45265	31818	13676	9233	10463	7566	12460	8851	4956	3558	1372	1023	2338	1587
Murcia	6172	4211	1823	1224	1480	1019	1985	1348	630	449	-	-	254	171
Navarra	2977	2086	1065	746	573	403	512	359	434	304	393	274	-	-
País Vasco	80208	56992	27327	19626	21450	15438	16267	11344	9611	6712	926	648	4627	3224
Alava.....	6927	4421	3615	2335	2512	1565	673	440	104	66	-	-	23	15
Guipúzcoa.....	14856	11658	6979	5586	5374	4343	1735	1207	629	437	-	-	139	85
Vizcaya.....	58425	40913	16733	11705	13564	9530	13859	9697	8878	6209	926	648	4465	3124
Ceuta y Melilla	682	335	371	177	127	63	89	41	67	40	15	9	13	5
Ceuta.....	-	-	-	-	-	-	-	-	-	-	-	-	-	-
Melilla.....	682	335	371	177	127	63	89	41	67	40	15	9	13	5

El dato de las mujeres de Pontevedra hace referencia a un solo centro.

(1) Se ha estimado el dato de mujeres para la Comunidad de Cataluña y la Comunidad Valenciana.

172. ALUMNADO, POR CURSO Y SEXO.
MATRICULA OFICIAL.

IDIOMAS

COMUNIDADES AUTONOMAS Y PROVINCIAS	TOTAL		Primero		Segundo		Tercero		Cuarto		Cuarto especial	
	Total	Mujeres	Total	Mujeres	Total	Mujeres	Total	Mujeres	Total	Mujeres	Total	Mujeres
TOTAL GENERAL	153063	..	70550	..	38139	..	25992	..	13794
Andalucía	6807	4702	3766	2546	1570	1124	814	578	427	295	230	159
Almería.....	408	281	408	281	-	-	-	-	-	-	-	-
Cádiz.....	520	323	274	157	246	166	-	-	-	-	-	-
Córdoba.....	300	160	300	160	-	-	-	-	-	-	-	-
Granada.....	-	-	-	-	-	-	-	-	-	-	-	-
Huelva.....	490	394	334	259	156	135	-	-	-	-	-	-
Jaén.....	437	305	437	305	-	-	-	-	-	-	-	-
Málaga.....	4652	3239	2013	1384	1168	823	814	578	427	295	230	159
Sevilla.....	-	-	-	-	-	-	-	-	-	-	-	-
Aragón	8185	5802	2860	1910	2098	1468	1601	1189	977	726	649	509
Huesca.....	1102	774	526	350	285	202	291	222	-	-	-	-
Teruel.....	868	591	454	294	200	141	131	100	83	56	-	-
Zaragoza.....	6215	4437	1880	1266	1613	1125	1179	867	894	670	649	509
Asturias	6897	4806	4571	3133	1529	1098	563	411	234	164	-	-
Baleares	1351	941	697	497	291	205	253	176	110	63	-	-
Canarias	9105	6392	4577	3147	2691	1856	1139	883	569	411	129	95
Las Palmas.....	6306	4327	3153	2158	1922	1273	733	545	369	256	129	95
Santa Cruz de Tenerife.....	2799	2065	1424	989	769	583	406	338	200	155	-	-
Cantabria	3832	2746	1827	1292	1178	868	827	586	-	-	-	-
Castilla-La Mancha	9311	6163	5219	3344	2338	1602	1195	813	445	323	114	81
Albacete.....	3179	2063	1683	1054	834	545	464	323	198	141	-	-
Ciudad Real.....	3161	2143	1678	1058	811	599	404	279	173	134	95	73
Cuenca.....	908	598	483	317	207	144	125	81	74	48	19	8
Guadalajara.....	1278	842	815	549	261	163	202	130	-	-	-	-
Toledo.....	785	517	560	366	225	151	-	-	-	-	-	-
Castilla y León	19451	13467	9682	6558	4819	3480	3441	2363	1294	909	215	157
Ávila.....	971	655	503	329	215	162	149	97	75	44	29	23
Burgos.....	5480	3695	2188	1464	1380	962	1280	845	504	340	128	84
León.....	3768	2627	1992	1304	965	705	641	483	170	135	-	-
Palencia.....	2084	1343	1066	672	538	366	306	187	174	118	-	-
Salamanca.....	2290	1611	1295	884	545	408	315	231	135	88	-	-
Segovia.....	1170	881	752	581	243	178	175	122	-	-	-	-
Soria.....	1121	794	553	372	240	169	173	123	97	80	58	50
Valladolid.....	1883	1381	874	625	529	406	341	246	139	104	-	-
Zamora.....	684	480	459	327	164	124	61	29	-	-	-	-
Cataluña	11781	..	4831	..	3059	..	2399	..	1492
Barcelona.....	7631	..	2984	..	1987	..	1597	..	1063
Gerona.....	1504	..	722	..	353	..	260	..	169
Lérida.....	1614	..	655	..	450	..	350	..	159
Tarragona.....	1032	..	470	..	269	..	192	..	101
Comunidad Valenciana	16887	10799	7273	4689	3870	2461	3421	2174	2097	1332	226	143
Alicante.....	4673	2970	2291	1456	1066	678	747	475	397	252	172	109
Castellón.....	1860	1191	825	534	369	235	402	255	210	133	54	34
Valencia.....	10354	6638	4157	2699	2435	1548	2272	1444	1490	947	-	-
Extremadura	4348	2840	2323	1521	1314	865	466	307	245	147	-	-
Badajoz.....	2325	1562	1511	1011	814	551	-	-	-	-	-	-
Cáceres.....	2023	1278	812	510	500	314	466	307	245	147	-	-
Galicia	12801	7764	6295	3530	3288	1726	1967	1561	932	687	319	260
La Coruña.....	6442	5177	3087	2460	1188	953	1082	880	766	624	319	260
Lugo.....	1258	892	625	411	296	227	337	254	-	-	-	-
Orense.....	1144	904	328	255	439	341	377	308	-	-	-	-
Pontevedra.....	3957	791	2255	404	1365	205	171	119	166	63	-	-
La Rioja	1279	929	621	431	374	285	284	213	-	-	-	-
Madrid	23097	16371	8888	5976	6030	4371	4390	3245	2417	1756	1372	1023
Murcia	3741	2653	1640	1112	1067	760	648	487	386	294	-	-
Navarra	2977	2086	1065	746	573	403	512	359	434	304	393	274
País Vasco	10732	7509	4113	2885	1977	1376	2025	1417	1691	1183	926	648
Álava.....	1198	802	979	665	219	137	-	-	-	-	-	-
Guipúzcoa.....	1109	815	1043	759	66	56	-	-	-	-	-	-
Vizcaya.....	8425	5892	2091	1461	1692	1183	2025	1417	1691	1183	926	648
Ceuta y Melilla	481	262	302	149	73	46	47	28	44	30	15	9
Ceuta.....	-	-	-	-	-	-	-	-	-	-	-	-
Melilla.....	481	262	302	149	73	46	47	28	44	30	15	9

Los datos de las mujeres de la provincia de Pontevedra hacen referencia a un solo centro.

173. ALUMNADO QUE APROBO LA REVALIDA, POR IDIOMA.
TOTAL.

IDIOMAS
(Continúa)

COMUNIDADES AUTONOMAS Y PROVINCIAS	Total	Alemán	Arabe	Chino	Danés	Francés	Griego	Inglés	Irlandés	Italiano	Japonés
TOTAL GENERAL	-	-	..	6	..	-	..	3
Andalucía	65	3	2	-	-	15	-	35	-	1	-
Almería.....	-	-	-	-	-	-	-	-	-	-	-
Cádiz.....	-	-	-	-	-	-	-	-	-	-	-
Córdoba.....	-	-	-	-	-	-	-	-	-	-	-
Granada.....	-	-	-	-	-	-	-	-	-	-	-
Huelva.....	-	-	-	-	-	-	-	-	-	-	-
Jaén.....	-	-	-	-	-	-	-	-	-	-	-
Málaga.....	65	3	2	-	-	15	-	35	-	1	-
Sevilla.....	-	-	-	-	-	-	-	-	-	-	-
Aragón	200	42	-	-	-	58	-	82	-	5	-
Huesca.....	24	1	-	-	-	15	-	8	-	-	-
Teruel.....	-	-	-	-	-	-	-	-	-	-	-
Zaragoza.....	176	41	-	-	-	43	-	74	-	5	-
Asturias	55	3	-	-	-	21	-	14	-	17	-
Baleares	-	-	-	-	-	-	-	-	-	-	-
Canarias	127	37	-	-	-	8	-	71	-	-	-
Las Palmas.....	103	31	-	-	-	4	-	64	-	-	-
Santa Cruz de Tenerife.....	24	6	-	-	-	4	-	7	-	-	-
Cantabria	35	2	-	-	-	13	-	20	-	-	-
Castilla-La Mancha	44	1	-	-	-	13	-	23	-	7	-
Albacete.....	7	-	-	-	-	1	-	6	-	-	-
Ciudad Real.....	28	-	-	-	-	10	-	11	-	7	-
Cuenca.....	2	-	-	-	-	-	-	2	-	-	-
Guadalajara.....	7	1	-	-	-	2	-	4	-	-	-
Toledo.....	-	-	-	-	-	-	-	-	-	-	-
Castilla y León	132	29	-	-	-	44	-	55	-	3	-
Ávila.....	10	1	-	-	-	6	-	3	-	-	-
Burgos.....	25	8	-	-	-	5	-	11	-	1	-
León.....	41	5	-	-	-	24	-	12	-	-	-
Palencia.....	7	4	-	-	-	-	-	3	-	-	-
Salamanca.....	22	6	-	-	-	3	-	11	-	1	-
Segovia.....	8	1	-	-	-	3	-	3	-	1	-
Soria.....	7	2	-	-	-	3	-	2	-	-	-
Valladolid.....	10	1	-	-	-	-	-	9	-	-	-
Zamora.....	2	1	-	-	-	-	-	1	-	-	-
Cataluña	117	9	-	-	-	29	-	67	-	2	-
Barcelona.....	88	6	-	-	-	19	-	51	-	2	-
Gerona.....	29	3	-	-	-	10	-	16	-	-	-
Lérida.....	-	-	-	-	-	-	-	-	-	-	-
Tarragona.....	-	-	-	-	-	-	-	-	-	-	-
Comunidad Valenciana	-	-	..	-	..	-	..	-
Alicante.....	-	-	..	-	..	-	..	-
Castellón.....	-	-	..	-	..	-	..	-
Valencia.....	-	-	..	-	..	-	..	-
Extremadura	24	1	-	-	-	7	-	16	-	-	-
Badajoz.....	11	-	-	-	-	5	-	6	-	-	-
Cáceres.....	13	1	-	-	-	2	-	10	-	-	-
Galicia	230	16	-	-	-	66	-	91	-	6	-
La Coruña.....	147	12	-	-	-	35	-	61	-	6	-
Lugo.....	18	-	-	-	-	5	-	7	-	-	-
Orense.....	41	4	-	-	-	17	-	14	-	-	-
Pontevedra.....	24	-	-	-	-	9	-	9	-	-	-
La Rioja	5	-	-	-	-	2	-	3	-	-	-
Madrid	407	12	4	-	-	84	6	264	-	4	3
Murcia	38	2	-	-	-	10	-	26	-	-	-
Navarra	-	-	-	-	-	-	-	-	-	-	-
País Vasco	490	46	-	-	-	53	-	62	-	-	-
Alava.....	3	-	-	-	-	-	-	3	-	-	-
Guipúzcoa.....	22	-	-	-	-	1	-	4	-	-	-
Vizcaya.....	465	46	-	-	-	52	-	55	-	-	-
Ceuta y Melilla	17	-	2	-	-	5	-	10	-	-	-
Ceuta.....	-	-	-	-	-	-	-	-	-	-	-
Melilla.....	17	-	2	-	-	5	-	10	-	-	-

173. ALUMNADO QUE APROBO LA REVALIDA, POR IDIOMA.
TOTAL.

IDIOMAS
(Conclusión)

COMUNIDADES AUTONOMAS Y PROVINCIAS	Neerlandés	Portugués	Rumano	Ruso	Español para extranj.	Catalán	Euskera	Gallego	Valenciano	Otros
TOTAL GENERAL	-	5	-	7	325	49	..	-
Andalucía	-	-	-	-	9	-	-	-	-	-
Almería	-	-	-	-	-	-	-	-	-	-
Cádiz	-	-	-	-	-	-	-	-	-	-
Córdoba	-	-	-	-	-	-	-	-	-	-
Granada	-	-	-	-	-	-	-	-	-	-
Huelva	-	-	-	-	-	-	-	-	-	-
Jaén	-	-	-	-	-	-	-	-	-	-
Málaga	-	-	-	-	9	-	-	-	-	-
Sevilla	-	-	-	-	-	-	-	-	-	-
Aragón	-	-	-	-	13	-	-	-	-	-
Huesca	-	-	-	-	-	-	-	-	-	-
Teruel	-	-	-	-	-	-	-	-	-	-
Zaragoza	-	-	-	-	13	-	-	-	-	-
Asturias	-	-	-	-	-	-	-	-	-	-
Baleares	-	-	-	-	-	-	-	-	-	-
Canarias	-	-	-	-	11	-	-	-	-	-
Las Palmas	-	-	-	-	4	-	-	-	-	-
Santa Cruz de Tenerife	-	-	-	-	7	-	-	-	-	-
Cantabria	-	-	-	-	-	-	-	-	-	-
Castilla-La Mancha	-	-	-	-	-	-	-	-	-	-
Albacete	-	-	-	-	-	-	-	-	-	-
Ciudad Real	-	-	-	-	-	-	-	-	-	-
Cuenca	-	-	-	-	-	-	-	-	-	-
Guadalajara	-	-	-	-	-	-	-	-	-	-
Toledo	-	-	-	-	-	-	-	-	-	-
Castilla y León	-	-	-	-	1	-	-	-	-	-
Ávila	-	-	-	-	-	-	-	-	-	-
Burgos	-	-	-	-	-	-	-	-	-	-
León	-	-	-	-	-	-	-	-	-	-
Palencia	-	-	-	-	-	-	-	-	-	-
Salamanca	-	-	-	-	1	-	-	-	-	-
Segovia	-	-	-	-	-	-	-	-	-	-
Soria	-	-	-	-	-	-	-	-	-	-
Valladolid	-	-	-	-	-	-	-	-	-	-
Zamora	-	-	-	-	-	-	-	-	-	-
Cataluña	-	-	-	-	7	3	-	-	-	-
Barcelona	-	-	-	-	7	3	-	-	-	-
Gerona	-	-	-	-	-	-	-	-	-	-
Lérida	-	-	-	-	-	-	-	-	-	-
Tarragona	-	-	-	-	-	-	-	-	-	-
Comunidad Valenciana	-	-	-	-	-	-	..	-
Alicante	-	-	-	-	-	-	..	-
Castellón	-	-	-	-	-	-	..	-
Valencia	-	-	-	-	-	-	..	-
Extremadura	-	-	-	-	-	-	-	-	-	-
Badajoz	-	-	-	-	-	-	-	-	-	-
Cáceres	-	-	-	-	-	-	-	-	-	-
Galicia	-	-	-	-	3	-	-	48	-	-
La Coruña	-	-	-	-	3	-	-	30	-	-
Lugo	-	-	-	-	-	-	-	6	-	-
Orense	-	-	-	-	-	-	-	6	-	-
Pontevedra	-	-	-	-	-	-	-	6	-	-
La Rioja	-	-	-	-	-	-	-	-	-	-
Madrid	-	5	-	-	17	4	3	1	-	-
Murcia	-	-	-	-	-	-	-	-	-	-
Navarra	-	-	-	-	-	-	-	-	-	-
País Vasco	-	-	-	3	4	-	322	-	-	-
Alava	-	-	-	-	-	-	-	-	-	-
Guipúzcoa	-	-	-	-	-	-	17	-	-	-
Vizcaya	-	-	-	3	4	-	305	-	-	-
Ceuta y Melilla	-	-	-	-	-	-	-	-	-	-
Ceuta	-	-	-	-	-	-	-	-	-	-
Melilla	-	-	-	-	-	-	-	-	-	-

174. ALUMNADO QUE APROBO LA REVALIDA, POR IDIOMA. MUJERES.

IDIOMAS
(Continúa)

COMUNIDADES AUTONOMAS Y PROVINCIAS	Total	Alemán	Arabe	Chino	Danés	Francés	Griego	Inglés	Irlandés	Italiano	Japonés
TOTAL GENERAL	-	-	..	4	..	-	..	3
Andalucía	41	1	2	-	-	8	-	23	-	1	-
Almería.....	-	-	-	-	-	-	-	-	-	-	-
Cádiz.....	-	-	-	-	-	-	-	-	-	-	-
Córdoba.....	-	-	-	-	-	-	-	-	-	-	-
Granada.....	-	-	-	-	-	-	-	-	-	-	-
Huelva.....	-	-	-	-	-	-	-	-	-	-	-
Jaén.....	-	-	-	-	-	-	-	-	-	-	-
Málaga.....	41	1	2	-	-	8	-	23	-	1	-
Sevilla.....	-	-	-	-	-	-	-	-	-	-	-
Aragón	154	30	-	-	-	46	-	62	-	4	-
Huesca.....	17	1	-	-	-	11	-	5	-	-	-
Teruel.....	-	-	-	-	-	-	-	-	-	-	-
Zaragoza.....	137	29	-	-	-	35	-	57	-	4	-
Asturias	41	2	-	-	-	16	-	10	-	13	-
Baleares	-	-	-	-	-	-	-	-	-	-	-
Canarias	29	9	-	-	-	5	-	6	-	-	-
Las Palmas.....	15	6	-	-	-	3	-	3	-	-	-
Santa Cruz de Tenerife.....	14	3	-	-	-	2	-	3	-	-	-
Cantabria	25	1	-	-	-	10	-	14	-	-	-
Castilla-La Mancha	27	1	-	-	-	9	-	11	-	6	-
Albacete.....	4	-	-	-	-	1	-	3	-	-	-
Ciudad Real.....	17	-	-	-	-	6	-	5	-	6	-
Cuenca.....	2	-	-	-	-	-	-	2	-	-	-
Guadalajara.....	4	1	-	-	-	2	-	1	-	-	-
Toledo.....	-	-	-	-	-	-	-	-	-	-	-
Castilla y León	92	15	-	-	-	35	-	40	-	2	-
Ávila.....	6	-	-	-	-	5	-	1	-	-	-
Burgos.....	16	4	-	-	-	3	-	8	-	1	-
León.....	36	5	-	-	-	20	-	11	-	-	-
Palencia.....	3	1	-	-	-	-	-	2	-	-	-
Salamanca.....	14	2	-	-	-	3	-	8	-	1	-
Segovia.....	4	-	-	-	-	2	-	2	-	-	-
Soria.....	5	2	-	-	-	2	-	1	-	-	-
Valladolid.....	6	-	-	-	-	-	-	6	-	-	-
Zamora.....	2	1	-	-	-	-	-	1	-	-	-
Cataluña	79	7	-	-	-	21	-	45	-	1	-
Barcelona.....	58	4	-	-	-	14	-	34	-	1	-
Gerona.....	21	3	-	-	-	7	-	11	-	-	-
Lérida.....	-	-	-	-	-	-	-	-	-	-	-
Tarragona.....	-	-	-	-	-	-	-	-	-	-	-
Comunidad Valenciana	-	-	..	-	..	-	..	-
Alicante.....	-	-	..	-	..	-	..	-
Castellón.....	-	-	..	-	..	-	..	-
Valencia.....	-	-	..	-	..	-	..	-
Extremadura	16	-	-	-	-	7	-	9	-	-	-
Badajoz.....	9	-	-	-	-	5	-	4	-	-	-
Cáceres.....	7	-	-	-	-	2	-	5	-	-	-
Galicia	181	13	-	-	-	54	-	69	-	5	-
La Coruña.....	121	10	-	-	-	27	-	50	-	5	-
Lugo.....	14	-	-	-	-	5	-	4	-	-	-
Orense.....	33	3	-	-	-	15	-	11	-	-	-
Pontevedra.....	13	-	-	-	-	7	-	4	-	-	-
La Rioja	3	-	-	-	-	2	-	1	-	-	-
Madrid	275	9	1	-	-	65	4	171	-	3	3
Murcia	29	2	-	-	-	9	-	18	-	-	-
Navarra	-	-	-	-	-	-	-	-	-	-	-
País Vasco	337	32	-	-	-	36	-	42	-	-	-
Alava.....	2	-	-	-	-	-	-	2	-	-	-
Guipúzcoa.....	12	-	-	-	-	-	-	2	-	-	-
Vizcaya.....	323	32	-	-	-	36	-	38	-	-	-
Ceuta y Melilla	9	-	-	-	-	3	-	6	-	-	-
Ceuta.....	-	-	-	-	-	-	-	-	-	-	-
Melilla.....	9	-	-	-	-	3	-	6	-	-	-

Los datos de Pontevedra hacen referencia a un solo centro.

174. ALUMNADO QUE APROBO LA REVALIDA, POR IDIOMA.
MUJERES.

IDIOMAS
(Conclusión)

COMUNIDADES AUTONOMAS Y PROVINCIAS	Neer- landés	Portu- gués	Rumano	Ruso	Español para extranj.	Catalán	Euskera	Gallego	Valen- ciano	Otros
TOTAL GENERAL	-	1	-	4	225	38	..	-
Andalucía	-	-	-	-	6	-	-	-	-	-
Almería	-	-	-	-	-	-	-	-	-	-
Cádiz	-	-	-	-	-	-	-	-	-	-
Córdoba	-	-	-	-	-	-	-	-	-	-
Granada	-	-	-	-	-	-	-	-	-	-
Huelva	-	-	-	-	-	-	-	-	-	-
Jaén	-	-	-	-	-	-	-	-	-	-
Málaga	-	-	-	-	6	-	-	-	-	-
Sevilla	-	-	-	-	-	-	-	-	-	-
Aragón	-	-	-	-	12	-	-	-	-	-
Huesca	-	-	-	-	-	-	-	-	-	-
Teruel	-	-	-	-	-	-	-	-	-	-
Zaragoza	-	-	-	-	12	-	-	-	-	-
Asturias	-	-	-	-	-	-	-	-	-	-
Baleares	-	-	-	-	-	-	-	-	-	-
Canarias	-	-	-	-	9	-	-	-	-	-
Las Palmas	-	-	-	-	3	-	-	-	-	-
Santa Cruz de Tenerife	-	-	-	-	6	-	-	-	-	-
Cantabria	-	-	-	-	-	-	-	-	-	-
Castilla-La Mancha	-	-	-	-	-	-	-	-	-	-
Albacete	-	-	-	-	-	-	-	-	-	-
Ciudad Real	-	-	-	-	-	-	-	-	-	-
Cuenca	-	-	-	-	-	-	-	-	-	-
Guadalajara	-	-	-	-	-	-	-	-	-	-
Toledo	-	-	-	-	-	-	-	-	-	-
Castilla y León	-	-	-	-	-	-	-	-	-	-
Ávila	-	-	-	-	-	-	-	-	-	-
Burgos	-	-	-	-	-	-	-	-	-	-
León	-	-	-	-	-	-	-	-	-	-
Palencia	-	-	-	-	-	-	-	-	-	-
Salamanca	-	-	-	-	-	-	-	-	-	-
Segovia	-	-	-	-	-	-	-	-	-	-
Soria	-	-	-	-	-	-	-	-	-	-
Valladolid	-	-	-	-	-	-	-	-	-	-
Zamora	-	-	-	-	-	-	-	-	-	-
Cataluña	-	-	-	-	3	2	-	-	-	-
Barcelona	-	-	-	-	3	2	-	-	-	-
Gerona	-	-	-	-	-	-	-	-	-	-
Lérida	-	-	-	-	-	-	-	-	-	-
Tarragona	-	-	-	-	-	-	-	-	-	-
Comunidad Valenciana	-	-	-	-	-	-	..	-
Alicante	-	-	-	-	-	-	..	-
Castellón	-	-	-	-	-	-	..	-
Valencia	-	-	-	-	-	-	..	-
Extremadura	-	-	-	-	-	-	-	-	-	-
Badajoz	-	-	-	-	-	-	-	-	-	-
Cáceres	-	-	-	-	-	-	-	-	-	-
Galicia	-	-	-	-	2	-	-	38	-	-
La Coruña	-	-	-	-	2	-	-	27	-	-
Lugo	-	-	-	-	-	-	-	5	-	-
Orense	-	-	-	-	-	-	-	4	-	-
Pontevedra	-	-	-	-	-	-	-	2	-	-
La Rioja	-	-	-	-	-	-	-	-	-	-
Madrid	-	1	-	-	14	2	2	-	-	-
Murcia	-	-	-	-	-	-	-	-	-	-
Navarra	-	-	-	-	-	-	-	-	-	-
País Vasco	-	-	-	2	2	-	223	-	-	-
Alava	-	-	-	-	-	-	-	-	-	-
Guipúzcoa	-	-	-	-	-	-	10	-	-	-
Vizcaya	-	-	-	2	2	-	213	-	-	-
Ceuta y Melilla	-	-	-	-	-	-	-	-	-	-
Ceuta	-	-	-	-	-	-	-	-	-	-
Melilla	-	-	-	-	-	-	-	-	-	-

175. CENTROS, PROFESORADO, ALUMNADO POR CURSO Y ALUMNADO QUE TERMINO LOS ESTUDIOS POR TITULARIDAD Y SEXO.

CAPACITACION AGRARIA

COMUNIDADES AUTONOMAS Y PROVINCIAS	CENTROS	PROFESORADO		ALUMNADO MATRICULADO						ALUMNADO QUE TERMINO LOS ESTUDIOS	
		Total	Mujeres	Total		Primero		Segundo		Total	Mujeres
				Total	Mujeres	Total	Mujeres	Total	Mujeres		
TOTAL GENERAL	21	239	21	1074	115	672	86	402	29	555	71
CENTROS PUBLICOS	20	225	20	1020	115	644	86	376	29	529	71
Andalucía	3	32	3	184	18	123	16	61	2	130	12
Almería.....	-	-	-	-	-	-	-	-	-	-	-
Cádiz.....	-	-	-	-	-	-	-	-	-	-	-
Córdoba.....	-	-	-	-	-	-	-	-	-	-	-
Granada.....	-	-	-	-	-	-	-	-	-	-	-
Huelva.....	1	13	1	59	5	32	5	27	-	55	1
Jaén.....	1	10	1	65	3	31	1	34	2	31	2
Málaga.....	-	-	-	-	-	-	-	-	-	-	-
Sevilla.....	1	9	1	60	10	60	10	-	-	44	9
Aragón	1	7	-	69	8	28	4	41	4	37	4
Huesca.....	1	7	-	69	8	28	4	41	4	37	4
Teruel.....	-	-	-	-	-	-	-	-	-	-	-
Zaragoza.....	-	-	-	-	-	-	-	-	-	-	-
Canarias	1	14	-	66	8	35	4	31	4	28	4
Las Palmas.....	-	-	-	-	-	-	-	-	-	-	-
Santa Cruz de Tenerife.....	1	14	-	66	8	35	4	31	4	28	4
Castilla-La Mancha	2	20	3	66	3	32	1	34	2	19	-
Albacete.....	1	13	3	27	3	12	1	15	2	-	-
Ciudad Real.....	-	-	-	-	-	-	-	-	-	-	-
Cuenca.....	-	-	-	-	-	-	-	-	-	-	-
Guadalajara.....	-	-	-	-	-	-	-	-	-	-	-
Toledo.....	1	7	-	39	-	20	-	19	-	19	-
Castilla y León	3	22	2	159	4	90	2	69	2	75	3
Ávila.....	-	-	-	-	-	-	-	-	-	-	-
Burgos.....	-	-	-	-	-	-	-	-	-	-	-
León.....	-	-	-	-	-	-	-	-	-	-	-
Palencia.....	-	-	-	-	-	-	-	-	-	-	-
Salamanca.....	-	-	-	-	-	-	-	-	-	-	-
Segovia.....	1	8	1	61	2	32	1	29	1	29	1
Soria.....	1	11	1	86	2	46	1	40	1	34	2
Valladolid.....	-	-	-	-	-	-	-	-	-	-	-
Zamora.....	1	3	-	12	-	12	-	-	-	12	-
Comunidad Valenciana	3	43	4	106	20	81	13	25	7	60	12
Alicante.....	-	-	-	-	-	-	-	-	-	-	-
Castellón.....	1	12	1	36	4	36	4	-	-	31	4
Valencia.....	2	31	3	70	16	45	9	25	7	29	8
Galicia	4	50	3	181	3	105	1	76	2	73	2
La Coruña.....	1	12	1	59	3	35	1	24	2	22	2
Lugo.....	1	19	2	27	-	18	-	9	-	9	-
Orense.....	1	7	-	31	-	22	-	9	-	10	-
Pontevedra.....	1	12	-	64	-	30	-	34	-	32	-
Madrid	3	37	5	189	51	150	45	39	6	107	34
CENTROS PRIVADOS	1	14	1	54	-	28	-	26	-	26	-
Aragón	1	14	1	54	-	28	-	26	-	26	-
Huesca.....	-	-	-	-	-	-	-	-	-	-	-
Teruel.....	-	-	-	-	-	-	-	-	-	-	-
Zaragoza.....	1	14	1	54	-	28	-	26	-	26	-

Fuente: I.N.E.

COMUNIDADES AUTONOMAS Y PROVINCIAS	TOTAL		ESPECIALIDADES									
			CAPATAZ AGRICOLA		CAPATAZ FORESTAL		EXPLO. AGROPEC.		JARDINERIA		HORTOFRUTICOLA	
	Total	Mujeres	Total	Mujeres	Total	Mujeres	Total	Mujeres	Total	Mujeres	Total	Mujeres
TOTAL GENERAL	1074	115	482	82	528	25	22	1	24	5	18	2
CENTROS PUBLICOS	1020	115	428	82	528	25	22	1	24	5	18	2
Andalucía	184	18	60	10	124	8	-	-	-	-	-	-
Almería	-	-	-	-	-	-	-	-	-	-	-	-
Cádiz	-	-	-	-	-	-	-	-	-	-	-	-
Córdoba	-	-	-	-	-	-	-	-	-	-	-	-
Granada	-	-	-	-	-	-	-	-	-	-	-	-
Huelva	59	5	-	-	59	5	-	-	-	-	-	-
Jaén	65	3	-	-	65	3	-	-	-	-	-	-
Málaga	-	-	-	-	-	-	-	-	-	-	-	-
Sevilla	60	10	60	10	-	-	-	-	-	-	-	-
Aragón	69	8	-	-	69	8	-	-	-	-	-	-
Huesca	69	8	-	-	69	8	-	-	-	-	-	-
Teruel	-	-	-	-	-	-	-	-	-	-	-	-
Zaragoza	-	-	-	-	-	-	-	-	-	-	-	-
Canarias	66	8	66	8	-	-	-	-	-	-	-	-
Las Palmas	-	-	-	-	-	-	-	-	-	-	-	-
Santa Cruz de Tenerife	66	8	66	8	-	-	-	-	-	-	-	-
Castilla-La Mancha	66	3	27	3	39	-	-	-	-	-	-	-
Albacete	27	3	27	3	-	-	-	-	-	-	-	-
Ciudad Real	-	-	-	-	-	-	-	-	-	-	-	-
Cuenca	-	-	-	-	-	-	-	-	-	-	-	-
Guadalajara	-	-	-	-	-	-	-	-	-	-	-	-
Toledo	39	-	-	-	39	-	-	-	-	-	-	-
Castilla y León	159	4	12	-	125	3	22	1	-	-	-	-
Ávila	-	-	-	-	-	-	-	-	-	-	-	-
Burgos	-	-	-	-	-	-	-	-	-	-	-	-
León	-	-	-	-	-	-	-	-	-	-	-	-
Palencia	-	-	-	-	-	-	-	-	-	-	-	-
Salamanca	-	-	-	-	-	-	-	-	-	-	-	-
Segovia	61	2	-	-	61	2	-	-	-	-	-	-
Soria	86	2	-	-	64	1	22	1	-	-	-	-
Valladolid	-	-	-	-	-	-	-	-	-	-	-	-
Zamora	12	-	12	-	-	-	-	-	-	-	-	-
Comunidad Valenciana	106	20	88	18	-	-	-	-	-	-	18	2
Alicante	-	-	-	-	-	-	-	-	-	-	-	-
Castellón	36	4	18	2	-	-	-	-	-	-	18	2
Valencia	70	16	70	16	-	-	-	-	-	-	-	-
Galicia	181	3	71	1	110	2	-	-	-	-	-	-
La Coruña	59	3	13	1	46	2	-	-	-	-	-	-
Lugo	27	-	27	-	-	-	-	-	-	-	-	-
Orense	31	-	31	-	-	-	-	-	-	-	-	-
Pontevedra	64	-	-	-	64	-	-	-	-	-	-	-
Madrid	189	51	104	42	61	4	-	-	24	5	-	-
CENTROS PRIVADOS	54	-	54	-	-	-	-	-	-	-	-	-
Aragón	54	-	54	-	-	-	-	-	-	-	-	-
Huesca	-	-	-	-	-	-	-	-	-	-	-	-
Teruel	-	-	-	-	-	-	-	-	-	-	-	-
Zaragoza	54	-	54	-	-	-	-	-	-	-	-	-

Fuente: I.N.E.

COMUNIDADES AUTONOMAS Y PROVINCIAS	TOTAL		AÑOS DE EDAD													
			MENOS DE 16		16		17		18		19		20 Y MAS		NO CONSTA	
	Total	Mujeres	Total	Mujeres	Total	Mujeres	Total	Mujeres	Total	Mujeres	Total	Mujeres	Total	Mujeres	Total	Mujeres
TOTAL GENERAL	1074	115	37	3	110	2	133	6	118	9	107	4	538	89	31	2
CENTROS PUBLICOS	1020	115	37	3	100	2	112	6	103	9	101	4	536	89	31	2
Andalucía	184	18	-	-	3	-	6	-	9	2	13	-	148	16	5	-
Almería.....	-	-	-	-	-	-	-	-	-	-	-	-	-	-	-	-
Cádiz.....	-	-	-	-	-	-	-	-	-	-	-	-	-	-	-	-
Córdoba.....	-	-	-	-	-	-	-	-	-	-	-	-	-	-	-	-
Granada.....	-	-	-	-	-	-	-	-	-	-	-	-	-	-	-	-
Huelva.....	59	5	-	-	3	-	5	-	6	2	3	-	37	3	5	-
Jaén.....	65	3	-	-	-	-	1	-	3	-	5	-	56	3	-	-
Málaga.....	-	-	-	-	-	-	-	-	-	-	-	-	-	-	-	-
Sevilla.....	60	10	-	-	-	-	-	-	-	-	5	-	55	10	-	-
Aragón	69	8	-	-	4	-	6	-	10	-	12	-	37	8	-	-
Huesca.....	69	8	-	-	4	-	6	-	10	-	12	-	37	8	-	-
Teruel.....	-	-	-	-	-	-	-	-	-	-	-	-	-	-	-	-
Zaragoza.....	-	-	-	-	-	-	-	-	-	-	-	-	-	-	-	-
Canarias	66	8	-	-	11	-	12	2	11	2	8	1	24	3	-	-
Las Palmas.....	-	-	-	-	-	-	-	-	-	-	-	-	-	-	-	-
Santa Cruz de Tenerife.....	66	8	-	-	11	-	12	2	11	2	8	1	24	3	-	-
Castilla-La Mancha	66	3	-	-	1	-	14	2	16	-	10	-	25	1	-	-
Albacete.....	27	3	-	-	1	-	11	2	9	-	2	-	4	1	-	-
Ciudad Real.....	-	-	-	-	-	-	-	-	-	-	-	-	-	-	-	-
Cuenca.....	-	-	-	-	-	-	-	-	-	-	-	-	-	-	-	-
Guadalajara.....	-	-	-	-	-	-	-	-	-	-	-	-	-	-	-	-
Toledo.....	39	-	-	-	-	-	3	-	7	-	8	-	21	-	-	-
Castilla y León	159	4	13	-	18	2	28	-	20	-	19	-	61	2	-	-
Ávila.....	-	-	-	-	-	-	-	-	-	-	-	-	-	-	-	-
Burgos.....	-	-	-	-	-	-	-	-	-	-	-	-	-	-	-	-
León.....	-	-	-	-	-	-	-	-	-	-	-	-	-	-	-	-
Palencia.....	-	-	-	-	-	-	-	-	-	-	-	-	-	-	-	-
Salamanca.....	-	-	-	-	-	-	-	-	-	-	-	-	-	-	-	-
Segovia.....	61	2	-	-	5	1	5	-	9	-	12	-	30	1	-	-
Soria.....	86	2	13	-	13	1	13	-	10	-	6	-	31	1	-	-
Valladolid.....	-	-	-	-	-	-	-	-	-	-	-	-	-	-	-	-
Zamora.....	12	-	-	-	-	-	10	-	1	-	1	-	-	-	-	-
Comunidad Valenciana	106	20	13	3	25	-	13	2	7	2	9	1	21	10	18	2
Alicante.....	-	-	-	-	-	-	-	-	-	-	-	-	-	-	-	-
Castellón.....	36	4	-	-	3	-	2	-	2	-	3	-	8	2	18	2
Valencia.....	70	16	13	3	22	-	11	2	5	2	6	1	13	8	-	-
Galicia	181	3	11	-	36	-	25	-	13	-	13	-	83	3	-	-
La Coruña.....	59	3	1	-	9	-	8	-	5	-	6	-	30	3	-	-
Lugo.....	27	-	2	-	13	-	9	-	-	-	-	-	3	-	-	-
Orense.....	31	-	8	-	14	-	7	-	2	-	-	-	-	-	-	-
Pontevedra.....	64	-	-	-	-	-	1	-	6	-	7	-	50	-	-	-
Madrid	189	51	-	-	2	-	8	-	17	3	17	-	137	46	8	-
CENTROS PRIVADOS	54	-	-	-	10	-	21	-	15	-	6	-	2	-	-	-
Aragón	54	-	-	-	10	-	21	-	15	-	6	-	2	-	-	-
Huesca.....	-	-	-	-	-	-	-	-	-	-	-	-	-	-	-	-
Teruel.....	-	-	-	-	-	-	-	-	-	-	-	-	-	-	-	-
Zaragoza.....	54	-	-	-	10	-	21	-	15	-	6	-	2	-	-	-

Fuente: I.N.E.

178. PROFESORADO, ALUMNADO MATRICULADO Y QUE TERMINO LOS ESTUDIOS.

ENSEÑANZA MILITAR

CURSOS	PROFESORADO	ALUMNADO MATRICULADO				ALUMNADO QUE TERMINO LOS ESTUDIOS
		PRIMERO		SEGUNDO		
		CURSO UNICO		PRIMERA FASE	SEGUNDA FASE	
		Total	Mujeres	Formación específica y cultural	Obten. de aptitudes y prácticas de mando y especialidades	
TOTAL GENERAL	308	609	5	589	547	547
FORMACION MILITAR.....	83	609	-	-	-	-
INFANTERIA.....	15	-	5	178	155	155
CABALLERIA.....	-	-	-	31	30	30
ARTILLERIA.....	16	-	-	100	100	100
INGENIEROS.....	9	-	-	72	62	62
INTENDENCIA.....	7	-	-	20	15	15
SANIDAD MILITAR.....	6	-	-	15	13	13
FARMACIA.....	-	-	-	-	-	-
VETERINARIA.....	-	-	-	-	-	-
ESPECIALISTAS.....	172	-	-	173	172	172

Nota: Los datos pertenecen a la Escuela Militar para Suboficiales de Talam (Lérida).
Fuente: I.N.E.

COMUNIDADES AUTONOMAS Y PROVINCIAS	TOTAL GENERAL	CENTROS	AULAS	CIRCULOS	OTRAS
TOTAL GENERAL	2490	1021	594	37	838
Andalucía (1)	586	586	-	-	-
Almería.....	60	60	-	-	-
Cádiz.....	59	59	-	-	-
Córdoba.....	71	71	-	-	-
Granada.....	75	75	-	-	-
Huelva.....	61	61	-	-	-
Jaén.....	70	70	-	-	-
Málaga.....	86	86	-	-	-
Sevilla.....	104	104	-	-	-
Aragón	240	40	58	1	141
Huesca.....	58	10	10	-	38
Teruel.....	44	1	42	-	1
Zaragoza.....	138	29	6	1	102
Asturias	23	11	7	-	5
Baleares	46	13	-	3	30
Canarias	190	15	162	-	13
Las Palmas.....	123	8	106	-	9
Santa Cruz de Tenerife.....	67	7	56	-	4
Cantabria	34	11	11	-	12
Castilla-La Mancha	227	26	53	-	148
Albacete.....	44	4	11	-	29
Ciudad Real.....	81	9	16	-	56
Cuenca.....	44	2	11	-	31
Guadalajara.....	16	2	13	-	1
Toledo.....	42	9	2	-	31
Castilla y León	237	35	71	-	131
Ávila.....	21	1	6	-	14
Burgos.....	21	5	-	-	16
León.....	40	4	8	-	28
Palencia.....	50	1	8	-	41
Salamanca.....	60	8	36	-	16
Segovia.....	11	6	5	-	-
Soria.....	12	1	-	-	11
Valladolid.....	11	6	1	-	4
Zamora.....	11	3	7	-	1
Cataluña	132	-	132	-	-
Barcelona.....	97	-	97	-	-
Gerona.....	11	-	11	-	-
Lérida.....	9	-	9	-	-
Tarragona.....	15	-	15	-	-
Comunidad Valenciana	307	96	-	-	211
Alicante.....	72	30	-	-	42
Castellón.....	58	22	-	-	36
Valencia.....	177	44	-	-	133
Extremadura	108	19	18	-	71
Badajoz.....	60	13	11	-	36
Cáceres.....	48	6	7	-	35
Galicia	70	38	19	7	6
La Coruña.....	31	17	13	-	1
Lugo.....	9	9	-	-	-
Orense.....	6	4	2	-	-
Pontevedra.....	24	8	4	7	5
La Rioja	18	2	3	-	13
Madrid	110	54	13	25	18
Murcia	49	25	-	-	24
Navarra	51	4	33	-	14
País Vasco	60	46	14	-	-
Alava.....	6	5	1	-	-
Guipúzcoa.....	19	18	1	-	-
Vizcaya.....	35	23	12	-	-
Ceuta y Melilla	2	-	-	1	1
Ceuta.....	2	-	-	1	1
Melilla.....	-	-	-	-	-

(1) Existen 1.700 aulas correspondientes a los 586 centros que no son actuaciones diferentes y por tanto no están especificadas en la columna de aulas.

COMUNIDADES AUTONOMAS Y PROVINCIAS	TOTAL GENERAL		FUNCIONARIO		NO FUNCIONARIO	
	Total	Mujeres	Total	Mujeres	Total	Mujeres
TOTAL GENERAL	9286
Andalucía	1700	..	927	..	773	..
Almería.....	145	..	64	..	81	..
Cádiz.....	252	..	163	..	89	..
Córdoba.....	179	..	83	..	96	..
Granada.....	213	..	117	..	96	..
Huelva.....	137	..	60	..	77	..
Jaén.....	214	..	133	..	81	..
Málaga.....	217	..	132	..	85	..
Sevilla.....	343	..	175	..	168	..
Aragón	753	487	180	81	573	406
Huesca.....	105	75	38	21	67	54
Teruel.....	77	49	33	17	44	32
Zaragoza.....	571	363	109	43	462	320
Asturias	173	108	67	25	106	83
Baleares	422	267	70	41	352	226
Canarias	224	113	224	113	-	-
Las Palmas.....	138	77	138	77	-	-
Santa Cruz de Tenerife.....	86	36	86	36	-	-
Cantabria	82	54	49	31	33	23
Castilla-La Mancha	504	306	220	102	284	204
Albacete.....	92	59	43	23	49	36
Ciudad Real.....	143	88	62	32	81	56
Cuenca.....	63	38	28	12	35	26
Guadalajara.....	52	30	32	14	20	16
Toledo.....	154	91	55	21	99	70
Castilla y León	945	553	283	114	662	439
Ávila.....	60	38	25	11	35	27
Burgos.....	135	98	37	20	98	78
León.....	85	45	35	11	50	34
Palencia.....	77	52	20	9	57	43
Salamanca.....	200	107	40	9	160	98
Segovia.....	52	30	30	13	22	17
Soria.....	48	26	25	9	23	17
Valladolid.....	244	142	43	26	201	116
Zamora.....	44	15	28	6	16	9
Cataluña	455	254
Barcelona.....	375
Gerona.....	25
Lérida.....	22
Tarragona.....	33
Comunidad Valenciana	981	588	322	193	659	395
Alicante.....	244	146	109	65	135	81
Castellón.....	121	72	62	37	59	35
Valencia.....	616	370	151	91	465	279
Extremadura	300	167	127	48	173	119
Badajoz.....	164	96	64	28	100	68
Cáceres.....	136	71	63	20	73	51
Galicia	234	146	162	92	72	54
La Coruña.....	101	66	71	43	30	23
Lugo.....	32	17	32	17	-	-
Orense.....	17	8	14	6	3	2
Pontevedra.....	84	55	45	26	39	29
La Rioja	61	35	34	14	27	21
Madrid	1558	673	406	233	1152	440
Murcia	336	216	72	31	264	185
Navarra	145	78	38	17	107	61
País Vasco	384	230
Alava.....	63	38
Guipúzcoa.....	84	52
Vizcaya.....	237	140
Ceuta y Melilla	29	14	9	3	20	11
Ceuta.....	29	14	9	3	20	11
Melilla.....	-	-	-	-	-	-

COMUNIDADES AUTONOMAS Y PROVINCIAS	TOTAL GENERAL		ALFABETIZACION		CERTI. ESCOLAR		GRAD. ESCOLAR		OTROS	
	Total	Mujeres	Total	Mujeres	Total	Mujeres	Total	Mujeres	Total	Mujeres
TOTAL GENERAL	235603
Andalucía	56025	38717	18733	14436	12583	9208	24709	15073	-	-
Almería	4049	2457	1609	1060	611	416	1829	981	-	-
Cádiz	9834	7048	3281	2754	2618	1863	3935	2431	-	-
Córdoba	5835	4066	1864	1582	1387	1027	2584	1457	-	-
Granada	6732	4798	2931	2137	1313	1011	2488	1650	-	-
Huelva	3208	2228	999	808	821	543	1388	877	-	-
Jaén	5038	3048	1832	1200	1060	740	2146	1108	-	-
Málaga	7679	5343	2022	1579	1495	1130	4162	2634	-	-
Sevilla	13650	9729	4195	3316	3278	2478	6177	3935	-	-
Aragón	11084	6987	1163	743	1961	1259	4831	2739	3129	2246
Huesca	2163	1240	195	107	506	245	1111	586	351	302
Teruel	1321	864	77	48	128	92	742	420	374	304
Zaragoza	7600	4883	891	588	1327	922	2978	1733	2404	1640
Asturias	2711	1725	354	266	509	297	1500	913	348	249
Baleares	4161	2834	678	588	468	341	2220	1397	795	508
Canarias	5309	3200	1262	860	366	224	3681	2116	-	-
Las Palmas	3317	1879	901	537	236	127	2180	1215	-	-
Santa Cruz de Tenerife	1992	1321	361	323	130	97	1501	901	-	-
Cantabria	2325	1463	121	72	444	259	1329	808	431	324
Castilla-La Mancha	11986	7315	2226	1736	2086	1240	6231	3397	1443	942
Albacete.....	2882	1844	528	453	544	354	1317	679	493	358
Ciudad Real.....	4057	2587	1000	781	711	458	1869	1037	477	311
Cuenca.....	1433	864	164	145	167	123	972	516	130	80
Guadalajara.....	1102	649	51	36	109	73	867	494	75	46
Toledo.....	2512	1371	483	321	555	232	1206	671	268	147
Castilla y León	16053	9942	1800	1384	2825	1902	9072	4888	2356	1768
Ávila.....	943	560	46	29	146	100	528	243	223	188
Burgos.....	1961	1331	540	473	447	266	909	536	65	56
León.....	1817	1215	299	259	398	271	975	573	145	112
Palencia.....	1637	1016	173	120	228	187	1083	586	153	123
Salamanca.....	3013	1602	211	112	425	204	1629	782	748	504
Segovia.....	976	673	71	52	292	230	410	224	203	167
Soria.....	795	533	13	10	203	143	340	199	239	181
Valladolid.....	3807	2433	411	304	562	421	2375	1369	459	339
Zamora.....	1104	579	36	25	124	80	823	376	121	98
Cataluña (1)	19255
Barcelona	15575
Gerona.....	962
Lérida.....	909
Tarragona.....	1809
Comunidad Valenciana (1)	33409	25034	3637	2691	4263	3070	14035	10667	11474	8606
Alicante.....	7827	5864	1060	784	1111	800	3783	2875	1873	1405
Castellón.....	4614	3464	423	313	311	224	1676	1274	2204	1653
Valencia.....	20968	15706	2154	1594	2841	2046	8576	6518	7397	5548
Extremadura	7444	4726	1605	1263	1354	820	3500	1887	985	756
Badajoz.....	4693	2946	962	745	946	571	2231	1198	554	432
Cáceres.....	2751	1780	643	518	408	249	1269	689	431	324
Galicia	7144	3629	244	185	1667	974	5185	2429	48	41
La Coruña.....	3112	1813	68	66	700	435	2344	1312	-	-
Lugo.....	1024	483	56	32	223	104	713	317	32	30
Orense.....	560	335	42	29	156	94	362	212	-	-
Pontevedra.....	2448	998	78	58	588	341	1766	588	16	11
La Rioja	1079	679	34	28	246	147	681	405	118	99
Madrid	35354	15427	7807	3094	8798	4513	16897	6394	1852	1426
Murcia	8263	5208	2950	1944	1042	730	3476	2001	795	533
Navarra	3553	2300	383	263	318	207	2342	1442	510	388
País Vasco	9365	5927	2542	1889	2140	1411	4683	2627	-	-
Alava.....	1778	989	900	532	137	82	741	375	-	-
Guipúzcoa.....	2435	1527	497	379	825	544	1113	604	-	-
Vizcaya.....	5152	3411	1145	978	1178	785	2829	1648	-	-
Ceuta y Melilla	1083	834	682	598	173	109	228	127	-	-
Ceuta.....	1083	834	682	598	173	109	228	127	-	-
Melilla.....	-	-	-	-	-	-	-	-	-	-

(1) Incluye el alumnado de las áreas SOCIOCULTURAL y OCUPACIONAL.

182. ALUMNADO DE LAS AREAS SOCIOCULTURAL Y OCUPACIONAL, POR SEXO Y TURNO.

EDUCACION DE ADULTOS

COMUNIDADES AUTONOMAS Y PROVINCIAS	TOTAL GENERAL			AREA SOCIOCULTURAL			AREA OCUPACIONAL		
	Total	Mujeres	T. Noche	Total	Mujeres	T. Noche	Total	Mujeres	T. Noche
TOTAL GENERAL	111330	84472	38435	80194	62477	25918	31136	21995	12517
Andalucía (1)	-	-	-	-	-	-	-	-	-
Almería.....	-	-	-	-	-	-	-	-	-
Cádiz.....	-	-	-	-	-	-	-	-	-
Córdoba.....	-	-	-	-	-	-	-	-	-
Granada.....	-	-	-	-	-	-	-	-	-
Huelva.....	-	-	-	-	-	-	-	-	-
Jaén.....	-	-	-	-	-	-	-	-	-
Málaga.....	-	-	-	-	-	-	-	-	-
Sevilla.....	-	-	-	-	-	-	-	-	-
Aragón	23571	17285	9262	16366	12348	6124	7205	4937	3138
Huesca.....	5622	3834	2583	4090	2818	1949	1532	1016	634
Teruel.....	4937	3821	2093	3187	2573	917	1750	1248	1176
Zaragoza.....	13012	9630	4586	9089	6957	3258	3923	2673	1328
Asturias	2876	2543	504	1624	1463	237	1252	1080	267
Baleares	8119	6009	5386	3910	3059	2656	4209	2950	2730
Canarias	5761	3518	2367	5309	3200	2123	452	318	244
Las Palmas.....	3599	2077	1479	3317	1879	1327	282	198	152
Santa Cruz de Tenerife.....	2162	1441	888	1992	1321	796	170	120	92
Cantabria	1668	1111	744	1596	1073	686	72	38	58
Castilla-La Mancha	8528	6902	2118	6339	5214	1610	2189	1688	508
Albacete.....	479	402	114	417	348	85	62	54	29
Ciudad Real.....	4282	3584	1337	3433	2845	1100	849	739	237
Cuenca.....	931	774	199	905	757	186	26	17	13
Guadalajara.....	1280	916	288	658	501	166	622	415	122
Toledo.....	1556	1226	180	926	763	73	630	463	107
Castilla y León	25761	20072	8585	20699	16590	6720	5062	3482	1865
Ávila.....	1407	1081	913	1006	783	678	401	298	235
Burgos.....	5342	4679	1395	3974	3589	1008	1368	1090	387
León.....	5099	4014	1691	4934	3891	1650	165	123	41
Palencia.....	1836	1464	399	1494	1172	367	342	292	32
Salamanca.....	4139	2725	1447	3173	2190	1016	966	535	431
Segovia.....	1388	1183	539	875	763	311	513	420	228
Soria.....	1806	1411	1128	1422	1107	895	384	304	233
Valladolid.....	2760	1957	719	2141	1647	606	619	310	113
Zamora.....	1984	1558	354	1680	1448	189	304	110	165
Cataluña (2)	-	-	-	-	-	-	-	-	-
Barcelona.....	-	-	-	-	-	-	-	-	-
Gerona.....	-	-	-	-	-	-	-	-	-
Lérida.....	-	-	-	-	-	-	-	-	-
Tarragona.....	-	-	-	-	-	-	-	-	-
Comunidad Valenciana (2)	-	-	-	-	-	-	-	-	-
Alicante.....	-	-	-	-	-	-	-	-	-
Castellón.....	-	-	-	-	-	-	-	-	-
Valencia.....	-	-	-	-	-	-	-	-	-
Extremadura	6303	4346	2118	3660	2789	1065	2643	1557	1053
Badajoz.....	3393	2581	933	2209	1820	528	1184	761	405
Cáceres.....	2910	1765	1185	1451	969	537	1459	796	648
Galicia	1264	899	681	928	633	613	336	266	68
La Coruña.....	36	36	12	-	-	-	36	36	12
Lugo.....	1097	790	650	888	615	600	209	175	50
Orense.....	68	34	19	40	18	13	28	16	6
Pontevedra.....	63	39	-	-	-	-	63	39	-
La Rioja	780	591	276	625	500	217	155	91	59
Madrid	17762	14151	4030	11632	9416	2080	6130	4735	1950
Murcia	4651	3545	1917	3900	3159	1439	751	386	478
Navarra	1527	929	447	961	558	348	566	371	99
País Vasco	2645	2475	-	2645	2475	-	-	-	-
Alava.....	34	26	-	34	26	-	-	-	-
Guipúzcoa.....	450	349	-	450	349	-	-	-	-
Vizcaya.....	2161	2100	-	2161	2100	-	-	-	-
Ceuta y Melilla	114	96	-	-	-	-	114	96	-
Ceuta.....	114	96	-	-	-	-	114	96	-
Melilla.....	-	-	-	-	-	-	-	-	-

(1) Todo el alumnado está matriculado en las tres áreas, por esta razón solo se contabiliza en el Area Académica.
 (2) Incluido en el Area Académica.

183. ALUMNADO PROPUESTO PARA LA EXPEDICION DEL TITULO DE GRADUADO ESCOLAR Y DEL CERTIFICADO DE ESCOLARIDAD, POR SEXO.

COMUNIDADES AUTONOMAS Y PROVINCIAS	GRADUADO ESCOLAR			CERTIFICADO DE ESCOLARIDAD		
	TOTAL	VARONES	MUJERES	TOTAL	VARONES	MUJERES
TOTAL GENERAL
Andalucía	11822	5499
Almería.....
Cádiz.....
Córdoba.....
Granada.....
Huelva.....
Jaén.....
Málaga.....
Sevilla.....
Aragón	2124	802	1322	577	168	409
Huesca.....	550	191	359	179	64	115
Teruel.....	257	129	128	40	7	33
Zaragoza.....	1317	482	835	358	97	261
Asturias (1)	674	327	347	530	301	229
Baleares	990	541	449	188	48	140
Canarias
Las Palmas.....
Santa Cruz de Tenerife.....
Cantabria	674	253	421	155	55	100
Castilla-La Mancha	3203	1482	1721	1170	510	660
Albacete.....	718	329	389	166	53	113
Ciudad Real (1).....	1388	708	680	482	226	256
Cuenca.....	401	150	251	142	52	90
Guadalajara.....	143	71	72	23	5	18
Toledo.....	553	224	329	357	174	183
Castilla y León	3574	1529	2045	1117	311	806
Ávila.....	267	132	135	12	3	9
Burgos.....	270	97	173	155	50	105
León.....	327	170	157	281	52	229
Palencia.....	288	118	170	71	18	53
Salamanca.....	597	244	353	156	49	107
Segovia.....	235	130	105	43	22	21
Soria.....	102	49	53	28	5	23
Valladolid.....	1336	517	819	288	81	207
Zamora.....	152	72	80	83	31	52
Cataluña
Barcelona.....
Gerona.....
Lérida.....
Tarragona.....
Comunidad Valenciana
Alicante.....
Castellón.....
Valencia.....
Extremadura	2132	1027	1105	553	207	346
Badajoz (1).....	1343	630	713	273	105	168
Cáceres.....	789	397	392	280	102	178
Galicia
La Coruña.....
Lugo.....
Orense.....
Pontevedra.....
La Rioja	297	153	144	72	23	49
Madrid (1)	9490	4814	4676	5836	4102	1734
Murcia	1357	519	838	656	412	244
Navarra	712	249	463	61	42	19
País Vasco	2546	1021	1525	607	86	521
Alava.....	453	148	305	107	23	84
Guipúzcoa.....	622	283	339	131	19	112
Vizcaya.....	1471	590	881	369	44	325
Ceuta y Melilla	296	135	161	301	113	188
Ceuta.....	176	76	100	66	31	35
Melilla.....	120	59	61	235	82	153

(1) Son datos del curso 1988/89.

IV. BECAS Y AYUDAS AL ESTUDIO

1. BECAS Y AYUDAS AL ESTUDIO CONCEDIDAS, POR NIVELES.

BECAS

COMUNIDADES AUTONOMAS Y PROVINCIAS	TOTAL	PREESCO.	EDUCACION ESPECIAL	BUP/COU	FP1	FP2	OTRAS ENSEÑANZAS
TOTAL GENERAL	537770	30989	19119	270666	99204	81578	36214
Andalucía	123506	6492	2843	63522	27665	20903	2081
Almería	7037	313	50	3883	1524	1179	88
Cádiz	24673	1781	11	11229	6601	4847	204
Córdoba	13345	564	172	7109	2687	2536	277
Granada	16799	966	706	10013	2945	2011	158
Huelva	7291	395	183	3527	1805	1321	60
Jaén	11371	718	157	6142	2370	1707	277
Málaga	18910	878	552	10164	3543	3200	573
Sevilla	24080	877	1012	11455	6190	4102	444
Aragón	15798	580	828	7650	3540	2947	253
Huesca	1936	72	73	1008	459	290	34
Teruel	1092	21	-	568	290	191	22
Zaragoza	12770	487	755	6074	2791	2466	197
Asturias	16733	676	392	9797	2848	2782	238
Baleares	3964	387	658	1702	706	468	43
Canarias	24796	738	445	13301	5292	4626	394
Las Palmas	12130	250	342	6416	2709	2221	192
Santa Cruz de Tenerife	12666	488	103	6885	2583	2405	202
Cantabria	7393	540	211	3828	1455	1243	116
Castilla-La Mancha	27045	2128	499	13926	6014	4047	431
Albacete	5849	377	56	3204	1289	853	70
Ciudad Real	8680	722	215	3900	2127	1468	248
Cuenca	2608	71	37	1720	450	304	26
Guadalajara	1678	24	3	977	372	295	7
Toledo	8230	934	188	4125	1776	1127	80
Castilla y León	37375	1822	1526	21123	6797	5792	315
Ávila	3211	212	94	1761	674	412	58
Burgos	5349	206	61	2759	907	1390	26
León	5444	147	527	3122	883	747	18
Palencia	3172	145	25	1792	612	567	31
Salamanca	5051	224	197	2968	856	759	47
Segovia	2364	49	46	1513	426	306	24
Soria	1427	48	27	909	262	157	24
Valladolid	8162	567	494	4400	1587	1036	78
Zamora	3195	224	55	1899	590	418	9
Cataluña	42240	1774	5673	20354	7538	6659	242
Barcelona	31357	1347	4226	15535	5206	4906	137
Gerona	2862	71	972	1006	435	348	30
Lérida	3886	194	195	1891	901	665	40
Tarragona	4135	162	280	1922	996	740	35
Comunidad Valenciana	50433	4470	1230	25144	10736	6795	2058
Alicante	13281	1065	302	7503	2524	1697	190
Castellón	3348	117	127	1803	775	497	29
Valencia	33804	3288	801	15838	7437	4601	1839
Extremadura	20310	1415	350	11494	4357	2591	103
Badajoz	13046	954	248	7271	2964	1570	39
Cáceres	7264	461	102	4223	1393	1021	64
Galicia	38907	1830	1004	23406	6201	6119	347
La Coruña	16990	875	417	10051	2786	2611	250
Lugo	5285	202	121	3107	1025	809	21
Orense	4881	303	56	3031	667	773	51
Pontevedra	11751	450	410	7217	1723	1926	25
La Rioja	3430	185	69	1783	760	591	42
Madrid	44278	1956	1776	28726	6198	5332	290
Murcia	18168	1609	397	9172	3382	3267	341
Navarra	7992	-	242	3899	2255	1511	85
Pais Vasco	54500	4330	915	11423	3240	5761	28831
Alava	6760	459	149	1583	442	786	3341
Guipúzcoa	15763	1032	372	3787	1108	1970	7494
Vizcaya	31977	2839	394	6053	1690	3005	17996
Ceuta y Melilla	902	57	61	416	220	144	4
Ceuta	503	46	61	204	131	61	-
Melilla	399	11	-	212	89	83	4

**2. IMPORTE DE LAS BECAS Y AYUDAS AL ESTUDIO CONCEDIDAS,
POR NIVEL EDUCATIVO (en miles de pesetas).**

BECAS

COMUNIDADES AUTONOMAS Y PROVINCIAS	TOTAL	PREESCO.	EDUCACION ESPECIAL	BUP/COU	FP1	FP2	OTRAS ENSEÑANZAS
TOTAL GENERAL	23842847	963346	1422834	10149868	3675117	6680472	951210
Andalucía	6231890	214236	222057	2467957	1074693	2126877	126070
Almería.....	384692	10329	3248	164699	70343	130657	5416
Cádiz.....	1395790	58773	482	468062	300320	555351	12802
Córdoba.....	667864	18612	12658	265223	87936	263120	20315
Granada.....	1007668	31878	55995	527103	146511	236190	9991
Huelva.....	294360	13035	13150	115213	50791	100104	2067
Jaén.....	438204	23694	12370	177409	65653	143755	15323
Málaga.....	969145	28974	52073	426685	111269	319346	30798
Sevilla.....	1074167	28941	72081	323563	241870	378354	29358
Aragón.....	688196	19140	63156	314464	124661	151331	15444
Huesca.....	109851	2376	4961	44087	28577	27182	2668
Teruel.....	97206	693	-	52844	17762	24682	1225
Zaragoza.....	481139	16071	58195	217533	78322	99467	11551
Asturias.....	774986	22308	37243	348241	107697	245304	14193
Baleares.....	174282	12771	53283	56285	19180	30989	1774
Canarias.....	1687514	24354	28924	691961	275850	623766	42659
Las Palmas.....	749576	8250	21910	304488	130187	269022	15719
Santa Cruz de Tenerife.....	937938	16104	7014	387473	145663	354744	26940
Cantabria.....	302662	17820	16762	125706	46588	85918	9868
Castilla-La Mancha.....	1689941	70224	27587	806172	272610	461505	51843
Albacete.....	376423	12441	1594	171332	80797	104906	5353
Ciudad Real.....	505501	23826	10568	179047	85082	169109	37869
Cuenca.....	177829	2343	1117	122036	27861	23942	530
Guadalajara.....	128445	792	138	74050	25708	27177	580
Toledo.....	501743	30822	14170	259707	53162	136371	7511
Castilla y León.....	2243266	60126	117845	1088148	385372	569658	22117
Ávila.....	248429	6996	10508	113395	52635	61405	3490
Burgos.....	333968	6798	4566	142307	51923	126794	1580
León.....	301228	4851	48272	138494	38229	70478	904
Palencia.....	169506	4785	1524	90688	25901	43964	2644
Salamanca.....	402395	7392	7906	203433	69531	107564	6569
Segovia.....	138334	1617	1185	69513	29120	35563	1336
Soria.....	89781	1584	766	46902	21647	17376	1506
Valladolid.....	294909	18711	40974	140616	42792	48328	3488
Zamora.....	264716	7392	2144	142800	53594	58186	600
Cataluña.....	1591806	58542	442047	586453	168279	320918	15567
Barcelona.....	1058976	44451	314978	401757	91109	200469	6212
Gerona.....	179657	2343	88343	43207	15617	27098	3049
Lérida.....	178354	6402	15322	71829	34365	47033	3403
Tarragona.....	174819	5346	23404	69660	27188	46318	2903
Comunidad Valenciana.....	1561073	147510	86890	595417	250911	348428	131917
Alicante.....	328239	35145	11960	158832	41095	72912	8295
Castellón.....	140707	3861	12068	62543	20294	39566	2375
Valencia.....	1092127	108504	62862	374042	189522	235950	121247
Extremadura.....	1214429	46695	21672	610380	225734	301675	8273
Badajoz.....	698900	31482	18794	331746	139483	174937	2458
Cáceres.....	515529	15213	2878	278634	86251	126738	5815
Galicia.....	1917163	60390	71446	951639	251254	554234	28200
La Coruña.....	861858	28875	34692	407592	114910	252792	22997
Lugo.....	264505	6666	12187	135422	51237	57118	1875
Orense.....	295721	9999	1762	164234	30916	87910	900
Pontevedra.....	495079	14850	22805	244391	54191	156414	2428
La Rioja.....	132476	6105	4000	70510	20522	29377	1962
Madrid.....	1145623	64548	135811	634941	109392	188106	12825
Murcia.....	577747	53097	34152	203236	72697	197861	16704
Navarra.....	301332	-	24327	150690	56289	67000	3026
País Vasco.....	1562908	83599	32834	431688	203868	362431	448488
Alava.....	160761	6868	4771	52015	20095	35724	41288
Guipúzcoa.....	533319	21052	16671	157486	77794	138300	122016
Vizcaya.....	868828	55679	11392	222187	105979	188407	285184
Ceuta y Melilla.....	45553	1881	2798	15980	9520	15094	280
Ceuta.....	23930	1518	2798	7560	5150	6904	-
Melilla.....	21623	363	-	8420	4370	8190	280



Ministerio de Educación y Ciencia

Centro de Publicaciones
