

**LA
UNIVERSIDAD
EN
ESPAÑA
(Datos y cifras)**

CONSEJO DE UNIVERSIDADES
SECRETARIA GENERAL
1991

C 17111/20



**LA
UNIVERSIDAD
EN
ESPAÑA**

(Datos y cifras)



**CONSEJO DE UNIVERSIDADES
SECRETARIA GENERAL
1991**

LA
UNIVERSIDAD
DE
ESPAÑA
(Bolos y otros)



Consejo de Universidades
Secretaría General
NIPO 176 - 91 - 0227
IMPRIME FRAGMA S.L.
C/ ANTONIO PEREZ 10
28002 MADRID

108275

PROFESORADO UNIVERSITARIO

Distribución por Universidades y categorías (situación al 4 de noviembre de 1991)

(Activos)

UNIVERSIDADES	NUMERARIOS				INTERINOS				CONTRATADOS					TOTAL		
	CU	TU	CEU	TEU	CU	TU	CEU	TEU	ASO	EME	VIS	AYU	OTROS			
Alcalá de Henares	83	173	11	59				6	25	378	1		132	868		
Alicante	79	167	23	103						328	2		82	784		
Autón. de Barcelona	202	606	31	218	61	1	176			536	7	60	284	2182		
Autónoma de Madrid	226	630	26	76	45		3			533	14	14	178	1745		
Barcelona	360	1251	54	284	58		116			1137	20	15	383	3722		
Cádiz	54	130	20	138	24	1	19			335	3	10	49	846		
Cantabria	81	195	20	78	24	1	17			275	2	2	47	742		
Carlos III de Madrid	21	22	1		2	14				60	1	3	42	166		
Castilla-La Mancha	25	49	35	187	1	49	2	164		239			102	853		
Complutense	551	2180	48	266	29	182	7	67		1333	107		505	5275		
Córdoba	111	315	23	128	41		9			124	4	2	76	833		
La Coruña	28	59	15	110	30		38			200			34	514		
Extremadura	68	200	24	193						223		5	113	826		
Granada	176	824	71	425	1	137		131		772	18	2	121	2839		
Islas Baleares	52	103	10	60	13	2	28			48			32	348		
Jaume I de Castellón	8	47	7	45	2		154			49		2	9	323		
La Laguna	101	427	28	131	98		50			540	6	3	113	1497		
León	60	142	22	79	16	2	15			95	6	4	61	502		
Málaga	104	312	20	157	40	1	29			384	1		31	1079		
Murcia	150	372	51	194	17		37			302	12		162	1297		
Oviedo	137	441	59	169	1	9		4		603	11	2		1436		
País Vasco	166	583	55	392	82		28			1342	9		10	2667		
Las Palmas de G.C.	27	60	21	125	71		64			535	2	3	19	927		
Politéc. de Cataluña	158	392	66	474	3	2	24			1016	4	1	21	2161		
Politécnica de Madrid	324	689	91	492	143	1	539			575	24		23	2901		
Politéc. de Valencia	104	281	35	280	3	25		170		347	14		4	1263		
Pompeu Fabra	9	7		1	3	3		3		8		2	25	61		
Pública de Navarra	17	33	11	58		6	4			103			25	257		
Salamanca	158	444	31	169	59	10	43			388	13	10	231	1556		
Santiago	167	497	12	114	63		20	459	9				173	1519		
Sevilla	252	777	62	315	67		39			983	10		68	2632		
Valencia (E. General)	253	870	52	287	3		102			209	11	2	220	2234		
Valladolid	154	354	47	309	99		93			585	13	7	408	2070		
Vigo	14	128	20	134				260		260		1	18	3	578	
Zaragoza	165	490	34	265	99		52			696	11		204	16	2032	
UNED	97	361			77		23			132	9		53	2	754	
Int.Menendez Pelayo																
TOTAL U. PÚBLICAS	4742	14611	1136	6515	40	1666	34	2282		16132	344	150	4058	579	52289	
Deusto					89	40					5	4	19	334	491	
Navarra	132	24		1	127	222		8		509		65	289	65	1442	
Pontificia de Comillas	95	59	7	11						21	5	54	89	585	926	
Pontificia de Salamanca	54	39	6	39						149		2	23		312	
Ramon Llull																
TOTAL NO PÚBLICAS	281	122	13	51	216	262		8		679	10	125	420	984	3171	
TOTAL UNIVERSID.	5023	14733	1149	6566	256	1928	34	2290		16811	354	275	4478	1563	55460	

(*) En las Universidades No Públicas, los profesores que figuran como interinos son realmente profesores contratados en su respectiva categoría

FUENTE: Consejo de Universidades y D.G. de la Función Pública.

PROFESORADO UNIVERSITARIO NUMERARIO

Distribución por áreas de conocimiento y cuerpos

(situación al 4 de noviembre de 1991)

(Activos)

AREAS DE CONOCIMIENTO	CUERPOS				TOTAL
	CU	TU	CEU	TEU	
005 Álgebra	32	91	6	22	151
010 Análisis Geográfico Regional	25	97	0	13	135
015 Análisis Matemático	65	140	7	21	233
020 Anatomía Patológica	21	87			108
025 Anatomía y Anatomía Patológica Comp.	11	39			50
030 Antropología Social	17	55		2	74
033 Arqueología	10	46		1	57
035 Arquitectura y Tecnología de Comput.	14	41	2	91	148
040 Biblioteconomía y Documentación	3	12	2	19	36
045 Biología Animal	44	229	4	17	294
050 Biología Celular	36	161	4	6	207
055 Biología Vegetal	70	290	10	38	408
060 Bioquímica y Biología Molecular	99	429	4	14	546
065 Ciencia de los Materiales e Ing. Met.	33	78	15	43	169
070 Ciencia Política y de la Administración	19	53	1	4	77
075 Ciencia de la Computación e Intel. Art.	27	50	9	40	126
080 Ciencias Morfológicas	73	229	1	16	319
083 Ciencias y Técnicas de la Navegación		3			3
085 Ciencias y Técnicas Historiográficas	12	43		1	56
090 Cirugía	89	262		2	353
095 Comercialización e Invest. de Mercados	14	23	3	26	66
100 Composición Arquitectónica	16	57		6	79
105 Comunicación Audiovisual y Publicidad	11	45		4	60
110 Construcciones Arquitectónicas	28	45	12	116	201
115 Construcciones Navales	11	16	3	13	43
120 Cristalografía y Mineralogía	22	82	3	7	114
125 Derecho Administrativo	54	73		6	133
130 Derecho Civil	74	144	2	34	254
135 Derecho Constitucional	42	97	1	1	141
140 Derecho del Trabajo y de la Seg. Social	33	51	2	31	117
145 Derecho Eclesiástico del Estado	24	63		1	88
150 Derecho Financiero y Tributario	37	48	4	19	108
155 Derecho Internacional Privado	12	34			46
160 Derecho Internacional Público y R. I.	29	42			71
165 Derecho Mercantil	58	68	9	40	175
170 Derecho Penal	44	71		2	117
175 Derecho Procesal	25	43			68
180 Derecho Romano	29	55		1	85
185 Dibujo	19	81	11	45	156
187 Didáctica de la Expresión Corporal		1		72	73
189 Didáctica de la Expresión Musical			14	70	84
190 Did. de la Ex. Musical, Plástica y Corporal			9	74	83
193 Didáctica de la Expresión Plástica	4	6	12	103	125
195 Didáctica de la Lengua y la Literatura			33	246	279
200 Didáctica de la Matemática		1	18	171	190
205 Didáctica de las Ciencias Experimentales		2	52	148	202
210 Didáctica de las Ciencias Sociales		2	19	107	128
215 Didáctica y Organización Escolar	13	89	32	196	330
220 Ecología	20	69		1	90

FUENTE: Consejo de Universidades.

AREAS DE CONOCIMIENTO	CUERPOS				TOTAL
	CU	TU	CEU	TEU	
225 Economía Aplicada	163	331	28	195	717
230 Economía Financiera y Contabilidad	70	140	38	268	516
235 Economía, Sociología y Política Ag.	17	37	3	12	69
240 Edafología y Química Agrícola	26	90	5	14	135
245 Educación Física y Deportiva	3	8		19	30
247 Electromagnetismo	10	19			29
250 Electrónica	27	41	2	21	91
255 Enfermería		2	29	304	335
260 Escultura	10	53		5	68
265 Estadística e Investigación Operativa	53	159	10	67	289
270 Estética y Teoría de las Artes	5	26			31
275 Estomatología	24	67			91
280 Estatigrafía	17	47	2	7	73
285 Estudios Arabes e Islámicos	14	53	1	1	69
290 Estudios Hebreros y Arameos	4	18		3	25
295 Explotación de Minas	7	14	7	9	37
300 Expresión Gráfica Arquitectónica	13	40	14	129	196
305 Expresión Gráfica en la Ingeniería	11	39	26	149	225
310 Farmacia y Tecnología Farmacéutica	24	80			104
315 Farmacología	51	153		3	207
320 Filología Alemana	6	27	8	16	57
325 Filología Catalana	19	43	4	52	118
327 Filología Eslava					0
330 Filología Española	101	362	43	155	661
335 Filología Francesa	21	101	26	94	242
340 Filología Griega	28	94		2	124
345 Filología Inglesa	38	164	26	189	417
350 Filología Italiana	5	20		8	33
355 Filología Latina	38	127		5	170
360 Filología Románica	15	34		1	50
365 Filología Vasca	1	11	1	6	19
370 Filologías Gallega y Portuguesa	6	12	1	8	27
375 Filosofía	59	189	14	35	297
380 Filosofía del Derecho, Moral y Político	58	117		18	193
385 Física Aplicada	94	361	47	237	739
390 Física Atómica, Molecular y Nuclear	18	59		1	78
395 Física de la Materia Condensada	39	90	1	3	133
400 Física de la Tierra, Astronomía y Astrof.	12	83		4	99
405 Física Teórica	47	92	2	6	147
410 Fisiología	67	246	1	6	320
413 Fisioterapia				8	8
415 Fundamentos del Análisis Económico	55	113	4	63	235
420 Genética	26	130		2	158
425 Geodinámica	23	69	2	19	113
430 Geografía Física	12	55	3	14	84
435 Geografía Humana	34	103	4	42	183
440 Geometría y Topología	31	86		4	121
445 Historia Antigua	24	98	2	21	145



AREAS DE CONOCIMIENTO	CUERPOS				TOTAL
	CU	TU	CEU	TEU	
450 Historia Contemporánea	46	201	12	51	310
455 Historia de América	13	59		2	74
460 Historia de la Ciencia	15	33			48
465 Historia del Arte	55	238	6	32	331
470 Historia del Derecho y de las Instituciones	38	49		2	89
475 Historia del Pens. y de los Mov. Soc. y P.	5	24			29
480 Historia e Instituciones Económicas	35	61	20	29	145
485 Historia Medieval	31	127	3	9	170
490 Historia Moderna	32	128	8	25	193
495 Ingeniería Aeroespacial	12	17	5	14	48
500 Ingeniería Agroforestal	25	54	13	35	127
505 Ingeniería Cartográfica, Geodés. y Foto.	7	15	5	54	81
510 Ingeniería de la Construcción	19	34	6	31	90
515 Ingeniería de los Procesos de Fabricación	6	13	6	14	39
520 Ingeniería de Sistemas y Automática	26	48	7	61	142
525 Ingeniería del Terreno	11	35	4	5	55
530 Ingeniería e Infraest. de los Transportes	13	25		8	46
535 Ingeniería Eléctrica	20	48	24	140	232
540 Ingeniería Hidráulica	17	30	3	8	58
545 Ingeniería Mecánica	14	39	18	63	134
550 Ingeniería Nuclear	11	22		2	35
555 Ingeniería Química	83	243	29	103	458
560 Ingeniería Telemática	10	21	3	23	57
565 Ingeniería Textil y Papelera	5	16	7	8	36
566 Inmunología	4	9			13
568 Lengua y Cultura del Extremo Oriente					0
570 Lenguajes y Sistemas Informáticos	17	47	6	152	222
573 Lingüística Aplic. a la Traduc. e Interp.					0
575 Lingüística General	14	38	3	5	60
580 Lingüística Indoeuropea	3	7			10
585 Lógica y Filosofía de las Ciencias	16	71			87
590 Máquinas y Motores Térmicos	24	64	7	37	132
595 Matemática Aplicada	83	261	59	386	789
600 Mecánica de Fluidos	15	20	8	14	57
605 Mecánica de Medios Cont. y Teoría de Est	50	80	14	69	213
610 Medicina	106	371		1	478
615 Medicina Preventiva y Salud Pública	16	76		1	93
620 Metodología de las Ciencias del Comport.	16	73		1	90
625 Métodos de Investigación y Diag. en Educ	13	71	4	16	104
630 Microbiología	63	233		9	305
635 Música	6	9	14	34	63
640 Nutrición y Bromatología	20	80	1	2	103
645 Obstetricia y Ginecología	31	92		1	124
647 Óptica	13	39	5	24	81
650 Organización de Empresas	61	107	15	101	284
655 Paleontología	15	59	2	6	82
660 Parasitología	12	51		4	67
665 Patología Animal	38	114		7	159
670 Pediatría	26	96			122

AREAS DE CONOCIMIENTO	CUERPOS				TOTAL
	CU	TU	CEU	TEU	
675 Periodismo	19	83		4	106
680 Personalidad, Evaluación y Trat. Psicol.	23	135	1	5	164
685 Petrología y Geoquímica	14	55		3	72
690 Pintura	21	62		12	95
695 Prehistoria	25	101		1	127
700 Producción Animal	31	79	5	16	131
705 Producción Vegetal	26	56	14	98	194
710 Prospección e Investigación Minera	8	18	1	17	44
715 Proyectos Arquitectónicos	17	65		17	99
720 Proyectos de Ingeniería	8	24	2	2	36
725 Psicobiología	9	55			64
730 Psicología Básica	24	133	2	10	169
735 Psicología Evolutiva y de la Educación	20	80	37	173	310
740 Psicología Social	16	80	3	8	107
745 Psiquiatría	18	83		1	102
750 Química Analítica	54	242	8	43	347
755 Química Física	82	332	7	25	446
760 Química Inorgánica	66	272	7	28	373
765 Química Orgánica	64	315	11	44	434
770 Radiología y Medicina Física	22	65		1	88
775 Sociología	43	150	16	69	278
780 Tecnología de Alimentos	12	43	3	15	73
785 Tecnología Electrónica	37	56	6	84	183
790 Tecnologías del Medio Ambiente	10	20	3	5	38
795 Teoría de la Literatura	10	41		2	53
800 Teoría de la Señal y Comunicaciones	36	52	3	48	139
805 Teoría e Historia de la Educación	32	124	30	73	259
810 Toxicología y Legislación Sanitaria	21	52		2	75
813 Trabajo Social y Servicios Sociales	1				1
815 Urbanística y Ordenación del Territorio	17	44	2	5	68
TOTAL	4742	14611	1136	6515	27004

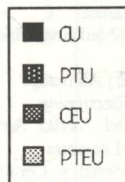

PROFESORADO UNIVERSITARIO NUMERARIO EN ACTIVO

Distribución por ramas de enseñanza	CU	TU	CEU	PTEU	TOTAL
1. Humanidades y Ciencias Sociales	2041	5976	601	3334	11952
2. Ciencias Exactas y Naturales	1242	4436	221	1266	7165
3. Ciencias de la Salud	774	2574	37	407	3792
4. Ingeniería y Tecnología	685	1625	277	1508	4095
TOTAL	4742	14611	1136	6515	27004

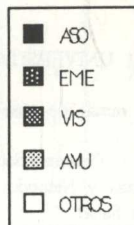

UNIVERSIDADES PUBLICAS
Profesorado numerario



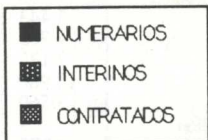

UNIVERSIDADES PUBLICAS
Profesores interinos




UNIVERSIDADES PUBLICAS
Contratados



UNIVERSIDADES PÚBLICAS
Profesorado por categorías



UNIVERSIDADES PÚBLICAS
Profesorado numerario
Distribución por ramas



ALUMNADO


Distribución por Universidad, ciclo y carácter del centro.

Universidades	1.º ciclo terminal		1.º y 2. ciclos		3.º ciclo (*)	Total
	Centros propios	Centros adscritos	Centros propios	Centros adscritos		
Alcalá de Henares	2.241	357	9.643	1.713		13.954
Alicante	5.961	-	9.658	-	594	16.213
Autónoma de Barcelona	6.665	1.208	27.163	-	1.211	36.247
Autónoma de Madrid	1.906	706	28.054	-	1.223	31.889
Barcelona	14.961	5.819	62.890	2.670		86.340
Cádiz	6.587	932	4.830	-		12.349
Cantabria	4.694	1.311	6.029	-	368	12.402
Carlos III de Madrid	-	-	1.967	-		1.967
Castilla-La Mancha	7.849	-	7.712	826		16.387
Complutense de Madrid	11.583	2.133	102.238	10.730	5.267	131.951
Córdoba	3.443	1.564	8.319	1.766	585	15.677
Coruña (La)	4.785	1.864	7.028	-		13.677
Extremadura	7.125	2.670	7.693	-	183	17.671
Granada	13.980	2.434	39.303	-	1.824	57.541
Islas Baleares	3.560	1.096	4.863	-	224	9.743
Jaume I de Castellón	-	-	-	-		-
La Laguna	4.379	299	13.884	-	800	19.362
León	5.004	536	4.743	-	157	10.440
Málaga	8.445	948	15.191	-	972	25.556
Murcia	10.924	232	15.281	-	859	27.296
Oviedo	12.319	2.340	19.915	-	729	35.303
País Vasco	13.027	-	33.777	-	1.136	47.940
Las Palmas de Gran Canaria	6.531	421	7.935	388		15.275
Politécnica de Cataluña	12.307	7.121	16.286	1.251	755	37.720
Politécnica de Madrid	18.661	620	26.228	650		46.159
Politécnica de Valencia	13.048	-	9.021	888	466	23.423
Pompeu Fabra	-	-	316	-		316
Pública de Navarra	101	147	3.335	1.409		4.992
Salamanca	8.359	499	17.277	-		26.135
Santiago de Compostela	5.978	496	26.865	-	931	34.270
Sevilla	14.404	2.923	39.616	-		56.943
Valencia (Estudi General)	13.918	2.648	42.735	711	2.218	62.230
Valladolid	12.537	2.783	23.321	-	834	39.475
Vigo	5.180	817	7.226	-	99	13.322
Zaragoza	11.841	4.354	24.646	-	1.477	42.318
UNED	-	-	87.315	-		87.315
TOTAL PÚBLICAS	272.303	49.278	762.303	23.002	22.912	1.129.798
Deusto	937	-	12.763	-	291	13.991
Navarra	676	-	14.770	-	631	16.077
Pontificia Comillas	1.950	-	6.002	-		7.952
Pontificia de Salamanca	1.288	-	2.114	-	41	3.443
Ramón Llull	-	-	-	-		-
TOTAL NO PÚBLICAS	4.851	-	35.649	-	963	41.463
TOTAL UNIVERSIDADES	277.154	49.278	797.952	23.002	23.875	1.171.261


FUENTE: Consejo de Universidades (Junio 1991)

(*) Los espacios en blanco: sin datos

UNIVERSIDADES PUBLICAS
Distribución del alumnado por ciclos



ALUMNADO UNIVERSITARIO
Distribución por el carácter de la institución



DEPARTAMENTOS, PROGRAMAS DE DOCTORADO Y ESTUDIOS DE POSTGRADO

Universidades	Departamentos		Programas de Doctorado		Estudios de Postgrado	
	Número	% s/total	Número	% s/total	Número	% s/total
Alcalá de Henares	34	1,86	33	1,76		
Alicante	40	2,19	26	1,39	13	1,35
Autónoma de Barcelona	40	2,19	39	2,08	47	4,87
Autónoma de Madrid	46	2,52	69	3,68	35	3,62
Barcelona	97	5,31	129	6,89	142	14,70
Cádiz	33	1,81	32	1,71	-	-
Cantabria	26	1,42	15	0,80		
Carlos III de Madrid			2	0,11	6	0,62
Castilla-La Mancha	24	1,31	10	0,53		
Complutense de Madrid	180	9,85	220	11,75	155	16,05
Córdoba	45	2,46	50	2,67	8	0,83
La Coruña	30	1,64	10	0,53	4	0,41
Extremadura	39	2,13	42	2,24	8	0,83
Granada	85	4,65	77	4,11	55	5,69
Islas Baleares	15	0,82	14	0,75	7	0,72
Jaume I de Castellón			2	0,11		
La Laguna	49	2,68	57	3,04	6	0,62
León	28	1,53	20	1,07	2	0,21
Málaga	55	3,01	34	1,82	3	0,31
Murcia	54	2,96	52	2,78	9	0,93
Oviedo	28	1,53	38	2,03	6	0,62
País Vasco	81	4,43	74	3,95	51	5,28
Las Palmas de G. Canaria	30	1,64	31	1,66	18	1,86
Politécnica de Cataluña	41	2,24	49	2,62	91	9,42
Politécnica de Madrid	102	5,58	89	4,75		
Politécnica de Valencia	41	2,24	54	2,88	26	2,69
Pompeu Fabra			-	-		
Pública de Navarra	25	1,37	14	0,75		
Salamanca	46	2,52	51	2,72	4	0,41
Santiago de Compostela	63	3,45	51	2,72	10	1,04
Sevilla	87	4,76	70	3,74		
Valencia (Estudi General)	75	4,11	125	6,67	51	5,28
Valladolid	70	3,83	66	3,52	9	0,93
Vigo	29	1,59	16	0,85		
Zaragoza	48	2,63	79	4,22	19	1,97
UNED	46	2,52	50	2,67	36	3,73
TOTAL PÚBLICAS	1.732	94,80	1.790	95,57	821	84,99
Deusto	-	-	14	0,75	29	3,00
Navarra	60	3,28	39	2,08	74	7,66
Pontificia Comillas	30	1,64	21	1,12	28	2,90
Pontificia de Salamanca	5	0,27	9	0,48	14	1,45
Ramón Llull						
TOTAL NO PÚBLICAS	95	5,20	83	4,43	145	15,01
TOTAL UNIVERSIDADES	1.827	100,00	1.873	100,00	966	100,00

FUENTE: Consejo de Universidades (Junio 1991).

CENTROS

Distribución por Universidad y tipo de Centro

Tipo de Centro	Facultades	Colegios Univers.	EE.UU. no técnicas	EE.TT.SS.	EE.UU. Públicas	EE.UU. Técnicas	Total	Instituto de Investigación Científica	TOTAL
Públicas									
Alcalá de Henares	6	1	3	-	1	-	11	2	13
Alicante	5	-	7	-	-	-	12	5	17
Autónoma de Barcelona	9	1	15	-	-	-	25	4	29
Autónoma de Madrid	6	-	7	-	-	-	13	6	19
Barcelona	22	1	22	-	-	-	45	-	45
Cádiz	6	-	11	-	2	1	20	1	21
Cantabria	6	-	4	2	-	1	13	1	14
Carlos III de Madrid	1	-	-	1	-	-	2	-	2
Castilla-La Mancha	6	3	13	-	2	2	26	-	26
Complutense de Madrid	18	5	11	-	-	-	34	25	59
Córdoba	6	-	5	1	1	2	15	5	20
La Coruña	7	-	7	1	1	1	17	1	18
Extremadura	6	-	11	-	2	3	22	1	23
Granada	15	-	18	1	3	1	38	9	47
Islas Baleares	5	-	6	-	-	1	12	1	13
Jaume I de Castellón	2	-	4	1	-	-	7	-	7
La Laguna	14	-	5	2	-	2	23	7	30
León	5	-	6	-	-	3	14	1	15
Málaga	6	-	8	2	1	-	17	7	24
Murcia	9	-	9	1	1	-	20	10	30
Oviedo	11	-	13	2	-	3	29	2	31
País Vasco	12	-	15	2	-	7	36	7	43
Las Palmas de Gran Canaria	8	-	5	3	1	1	18	1	19
Politécnica de Cataluña	3	-	1	7	6	7	24	7	31
Politécnica de Madrid	1	1	1	9	-	9	21	11	32
Politécnica de Valencia	3	-	1	5	1	6	16	5	21
Pompeu Fabra	2	-	-	-	-	-	2	1	3
Pública de Navarra	2	-	3	2	-	1	8	-	8
Salamanca	12	1	11	-	1	1	26	2	28
Santiago de Compostela	15	1	8	1	-	2	27	12	39
Sevilla	17	-	10	2	2	4	35	9	44
Valencia (Estudi General)	12	1	13	-	-	-	26	13	39
Valladolid	6	2	17	2	3	2	32	6	38
Vigo	7	-	8	2	-	2	19	-	19
Zaragoza	7	3	18	1	3	1	33	9	42
Nal. de Educación a Distancia	8	89 (1)	-	1	-	-	98	1	99
TOTAL PÚBLICAS	286	109 (2)	296	51	31	63	836	172	1.008
No públicas									
Deusto	9	-	1	-	-	-	10	6	16
Navarra	9	-	1	2	-	-	12	10	22
Pontificia de Comillas	5	-	3	1	-	1	10	7	17
Pontificia de Salamanca	6	-	5	-	-	-	11	3	14
Ramón Llull									
TOTAL NO PÚBLICAS	29	-	10	3	-	1	43	26	69
TOTAL UNIVERSIDADES	315	109 (2)	306	54	31	64	879	198	1.077

(1) Esta cifra se refiere a los Centros Asociados, sus extensiones y subcentros.

(2) La cifra real de Colegios Universitarios es la de 20, el resto corresponde a los Centros Asociados de la UNED

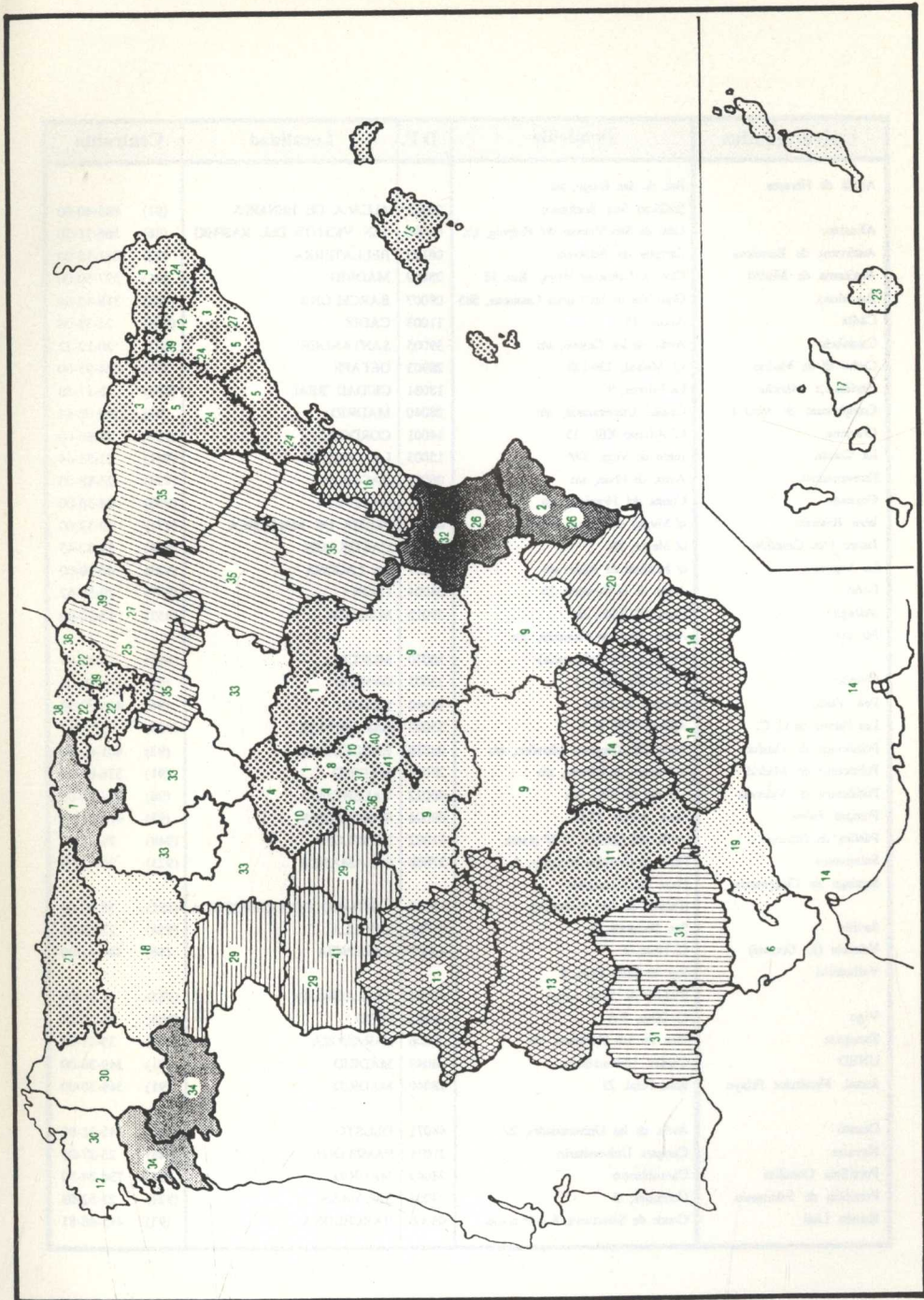
FUENTE: Consejo de Universidades (Junio 1991)



UNIVERSIDADES

Código Siglas Universidad

1	UAH	Alcalá de Henares
2	UAL	Alicante
3	UAB	Autónoma de Barcelona
4	UAM	Autónoma de Madrid
5	UBA	Barcelona
6	UCA	Cádiz
7	UCN	Cantabria
8	UCAR	Carlos III de Madrid
9	UCLM	Castilla-La Mancha
10	UCM	Complutense de Madrid
11	UCO	Córdoba
12	ULC	La Coruña
13	UEX	Extremadura
14	UGR	Granada
15	UIB	Islas Baleares
16	UJCS	Jaume I de Castellón
17	ULL	La Laguna
18	ULE	León
19	UMA	Málaga
20	UMU	Murcia
21	UOV	Oviedo
22	UPV	País Vasco
23	UPGC	Las Palmas de Gran Canaria
24	UPC	Politécnica de Cataluña
25	UPM	Politécnica de Madrid
26	UPVA	Politécnica de Valencia
27	UPF	Pompeu Fabra
28	UPNA	Pública de Navarra
29	USA	Salamanca
30	UST	Santiago de Compostela
31	USE	Sevilla
32	UVEG	Valencia (Estudi General)
33	UVA	Valladolid
34	UVI	Vigo
35	UZA	Zaragoza
36	UNED	Nacional de Educación a Distancia
37	UIMP	Internacional Menéndez Pelayo
38	UDE	Deusto
39	UNA	Navarra
40	UPCO	Pontificia Comillas
41	UPSA	Pontificia de Salamanca
42	URLL	Ramón Llull



Universidades	Domicilio	D.P.	Localidad	Centralita
Alcalá de Henares	Pza. de San Diego, s/n. (Edificio San Ildefonso)	28801	ALCALA DE HENARES	(91) 885-40-00
Alicante	Ctra. de San Vicente del Raspeig, s/n	03690	SAN VICENTE DEL RASPEIG	(96) 566-11-50
Autónoma de Barcelona	Campus de Bellaterra	08193	BELLATERRA	(93) 581-10-00
Autónoma de Madrid	Ctra. de Colmenar Viejo, Km. 15	28049	MADRID	(91) 397-50-00
Barcelona	Gran Vía de las Cortes Catalanas, 585	08007	BARCELONA	(93) 318-42-66
Cádiz	Ancha, 16	11003	CADIZ	(956) 22-38-08
Cantabria	Avda. de los Castros, s/n	39005	SANTANDER	(942) 20-12-22
Carlos III de Madrid	C/ Madrid, 126-128	28903	GETAFE	(91) 624-95-00
Castilla-La Mancha	La Palma, 9	13001	CIUDAD REAL	(926) 25-17-50
Complutense de Madrid	Ciudad Universitaria, s/n	28040	MADRID	(91) 549-02-44
Córdoba	C/ Alfonso XIII, 13	14001	CORDOBA	(957) 21-80-00
La Coruña	Juana de Vega, 2-6º	15003	LA CORUÑA	(981) 21-33-44
Extremadura	Avda. de Elvas, s/n	06071	BADAJOS	(924) 23-88-00
Granada	Cuesta del Hospicio, s/n	18071	GRANADA	(958) 24-30-00
Islas Baleares	c/ Miquel dels Sants Oliver, 2	07071	PALMA DE MALLORCA	(971) 29-52-00
Jaurri de Castellón	c/ Mayor, 78	12001	CASTELLON	(964) 35-82-45
La Laguna	c/ Molinos de Agua, s/n	38207	LA LAGUNA	(922) 60-30-00
León	Avda. de la Facultad, 25	24004	LEON	(987) 20-50-52
Málaga	Plaza del Ejido, s/n	29013	MALAGA	(952) 13-10-00
Murcia	Avda. Teniente Flomesta, s/n. (Edificio Convalecencia)	30070	MURCIA	(968) 21-75-09
Oviedo	c/ San Francisco, 3	33003	OVIEDO	(98) 510-30-00
País Vasco	Campus de Leica	48940	LEIOA	(94) 464-77-00
Las Palmas de G. C.	Alfonso XIII, nº 2	35003	LAS PALMAS	(928) 45-10-00
Politécnica de Cataluña	Avda. Dr. Gregorio Marañón, s/n	08028	BARCELONA	(93) 401-62-00
Politécnica de Madrid	c/ Ramiro de Maeztu, s/n	28040	MADRID	(91) 336-60-00
Politécnica de Valencia	Camino de Vera, s/n	46022	VALENCIA	(96) 387-70-00
Pompeu Fabra	Marc Aureli, 22-36	08006	BARCELONA	(93) 414-24-07
Pública de Navarra	Avda. del Ejército, 2, 6ª planta	31002	PAMPLONA	(948) 21-02-37
Salamanca	Patio de Escuelas Menores, 1	37008	SALAMANCA	(923) 29-44-00
Santiago de Compostela	Plaza del Obradoiro (Palacio de San Jerónimo)	15075	SANTIAGO DE COMPOSTELA	(981) 58-38-00
Sevilla	San Fernando, 4	41004	SEVILLA	(954) 22-59-09
Valencia (E. General)	C/ Nave, 2	46003	VALENCIA	(96) 386-41-00
Valladolid	Pza. de Santa Cruz, 8 (Palacio de Santa Cruz)	47002	VALLADOLID	(983) 42-30-00
Vigo	C/ Oliva, 3-A	36202	VIGO	(986) 43-18-14
Zaragoza	Plza. de San Francisco, s/n	50006	ZARAGOZA	(976) 35-41-00
UNED	Ciudad Universitaria	28040	MADRID	(91) 549-36-00
Isrral. Menéndez Pelayo	Isaac Peral, 23	28040	MADRID	(91) 549-50-00
Deusto	Avda. de las Universidades, 22	48071	DEUSTO	(94) 445-31-00
Navarra	Campus Universitario	31071	PAMPLONA	(948) 25-27-00
Pontificia Comillas	Cantoblanco	28049	MADRID	(91) 734-39-50
Pontificia de Salamanca	Compañía, 5	37008	SALAMANCA	(923) 21-52-09
Ramón Llull	Conde de Salvatierra, 8 - 1ª planta	08006	BARCELONA	(93) 415-48-81



CONSEJO DE UNIVERSIDADES
SECRETARIA GENERAL
1991