

**LA
UNIVERSIDAD
EN
ESPAÑA
(Datos y cifras)**

**CONSEJO DE UNIVERSIDADES
SECRETARIA GENERAL
1992**

C 1427/10

**LA
UNIVERSIDAD
EN
ESPAÑA**

(Datos y cifras)



CONSEJO DE UNIVERSIDADES
SECRETARIA GENERAL
1992

R. 102858

Consejo de Universidades
Secretaría General
NIPO 176 - 91 - 0227
IMPRIME FRAGMA S.L.
C/ ANTONIO PEREZ 10
28002 MADRID

PROFESORADO UNIVERSITARIO

Distribución por Universidades y categorías (situación):
(Activos)

Numerarios a 30 de Noviembre de 1992)

Inter. y Contrat. a 15 de Septiembre de 1992)

UNIVERSIDADES	NUMERARIOS				INTERINOS (*)				CONTRATADOS				TOTAL	
	C.U.	T.U.	CEU	TEU	C.U.	T.U.	CUE	TEU	ASOC	EMEF	VIS.	AYUD		OTROS
Alcalá de Henares	84	187	14	88		22		14	448	1		108		966
Alicante	88	176	31	153	2	14	1	69	378	2		122		1036
Autónoma de Barcelona	218	643	38	234	29	22			487	7	55	288		2021
Autónoma de Madrid	247	654	27	69	40				611	24	15	186		1873
Barcelona	433	1423	61	351	117			134	613			360		3492
Cádiz	60	144	20	152	34	1	58		501	7	1	47		1025
Cantabria	102	210	18	66	23	1	22		286	2	2	50		782
Carlos III de Madrid	207	32			1	40			169	1	20	110		400
Castilla-La Mancha	41	70	39	229	47	1	146		270			134		977
Complutense	558	1869	65	468	30	177	5	284	1396	123	10	514		5499
Córdoba	115	320	24	133	39			20	198	8	3			860
La Coruña	31	50	18	110				81	254	1	2	42		589
Extremadura	79	206	22	184					158	1		107		757
Granada	205	894	75	426		131		89	976	19	11	160		2986
Islas Baleares	59	111	16	64	14	2	34		61			27		388
Jaume I de Castellón	2	35	5	33	26			133	72	2	5	59		372
La Laguna	122	459	25	150	44			47	623	5	6	139		1620
León	69	154	28	85					100	9	4	104		553
Málaga	105	329	24	157	37			34	433	1	1	39		1160
Murcia	153	414	52	193	8			51	310	11	3	196		1391
Oviedo	155	504	57	211	2			2	582	10	4	15		1542
País Vasco	181	613	62	395	205			131	1200	12	4			2803
Las Palmas de G.C.	34	86	31	164	60	2	59		598	3	6	35		1078
Politécnica de Cataluña	190	399	84	610	2	1	23		944	7	1	21		2282
Politécnica de Madrid	330	722	98	506	179			529	590	36		30		3020
Politécnica de Valencia	101	285	35	288		13		144	308	15				1189
Pompeu Fabra	11	11			2	4	1	10	24		8	44		115
Pública de Navarra	20	49	13	78	26			15	82	1		71		355
Salamanca	160	485	44	176	1	35	6	57	423	13	20	266		1686
Santiago	184	528	10	136	77	1	28		518	11	16	166		1675
Sevilla	241	783	65	297	103			86	1395	14	1	146		3131
Valencia (E. General)	239	840	49	271		1		100	445	11	2	293		2251
Valladolid	144	381	49	323	83	4	106		710	14	8	378		2200
Vigo	19	103	21	114	60			12	320		2	51		702
Zaragoza	167	574	30	304	82			30	850	14		224		2275
UNED	107	435		20	41			7	147	10	2	37		806
UIIMP														
TOTAL UNIV. PUB.	5081	15178	1250	7238	36	1815	48	2555	17480	395	212	4569		55857
UDE					89	47				5	4	17	334	496
UNA	108	56		2	163	163		14	612		54	395	65	1632
UPCO (**)														825
UPSA	56	40		15					105		4	12		232
URLL (**)														213
TOTAL NO PUBLICAS	164	96	0	17	252	210	0	14	717	5	62	424	399	3398
TOTAL GENERAL	5245	15274	1250	7255	288	2025	48	2569	18197	400	274	4993	399	59255

(*) En las Universidades de la Iglesia y Privadas, los profesores que figuran como interinos son realmente profesores contratados en su respectiva categoría.

(**) En estas Universidades no pueden desagregarse los datos totales ya que el profesorado de las mismas no se adecúa exactamente a las categorías existentes en las Universidades Públicas.

PROFESORADO UNIVERSITARIO NUMERARIO
Distribución por áreas de conocimiento y cuerpos
(situación al 30 noviembre de 1992)
(Activos)

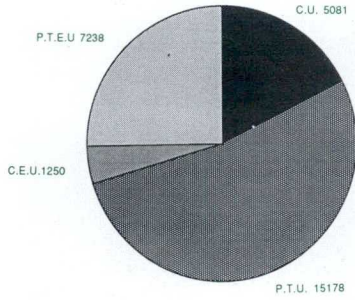
AREAS DE CONOCIMIENTO	CUERPOS				TOTAL
	CU	TU	CEU	TEU	
005 Algebra	32	94	5	24	155
010 Análisis Geográfico Regional	27	99	0	14	140
015 Análisis Matemático	68	145	8	22	243
020 Anatomía Patológica	21	85	0	1	107
025 Anatomía y Anatomía Patológica Comparada	12	44	0	2	58
030 Antropología Social	18	58	0	2	78
033 Arqueología	12	46	0	1	59
035 Arquitectura y Tecnología de Computadores	20	46	3	117	186
040 Biblioteconomía y Documentación	4	14	3	24	45
045 Biología Animal	49	232	3	22	306
050 Biología Celular	39	175	5	5	224
055 Biología Vegetal	70	294	11	43	418
060 Bioquímica y Biología Molecular	103	434	6	17	560
065 Ciencia de los Materiales e Ingeniería Metalúrgica	35	82	15	47	179
070 Ciencia Política y de la Administración	18	55	1	5	79
075 Ciencia de la Computación e Inteligencia Artificial	33	61	13	53	160
080 Ciencias Morfológicas	74	225	2	20	321
083 Ciencias y Técnicas de la Navegación	0	6	1	1	8
085 Ciencias y Técnicas Historiográficas	12	47	0	1	60
090 Cirugía	88	260	1	2	351
095 Comercialización e Investigación de Mercados	18	23	1	26	68
100 Composición Arquitectónica	19	53	0	6	78
105 Comunicación Audiovisual y Publicidad	14	53	0	6	73
110 Construcciones Arquitectónicas	30	49	14	123	216
115 Construcciones Navales	10	16	4	14	44
120 Cristalografía y Mineralogía	25	86	2	6	119
125 Derecho Administrativo	59	75	0	6	140
130 Derecho Civil	77	137	2	37	253
135 Derecho Constitucional	53	93	1	2	149
140 Derecho del Trabajo y de la Seguridad Social	34	52	3	37	126
145 Derecho Eclesiástico del Estado	26	60	0	2	88
150 Derecho Financiero y Tributario	41	43	5	21	110
155 Derecho Internacional Privado	16	31	0	0	47
160 Derecho Internacional Público y Relaciones Internacionales	31	50	0	0	81
165 Derecho Mercantil	60	77	9	43	189
170 Derecho Penal	52	66	0	2	120
175 Derecho Procesal	25	52	0	0	77
180 Derecho Romano	31	59	0	1	91
185 Dibujo	20	92	12	45	169
187 Didáctica de la Expresión Corporal	0	1	0	98	99
189 Didáctica de la Expresión Musical	0	0	15	86	101
190 Didáctica de la Expresión Musical, Plástica y Corporal	0	0	5	41	46
193 Didáctica de la Expresión Plástica	4	5	14	119	142
195 Didáctica de la Lengua y la Literatura	0	0	34	249	283
200 Didáctica de la Matemática	0	1	21	184	206
205 Didáctica de las Ciencias Experimentales	0	5	54	146	205
210 Didáctica de las Ciencias Sociales	0	2	19	114	135
215 Didáctica y Organización Escolar	17	94	35	209	355
220 Ecología	23	74	0	2	99
225 Economía Aplicada	180	326	32	218	756
230 Economía Financiera y Contabilidad	80	151	40	309	580
235 Economía, Sociología y Política Agraria	17	38	3	11	69
240 Edafología y Química Agrícola	25	96	6	15	142
245 Educación Física y Deportiva	3	9	0	25	37

AREAS DE CONOCIMIENTO	CUERPOS				TOTAL
	CU	TU	CEU	TEU	
247 Electromagnetismo	13	19	0	0	32
250 Electrónica	26	42	2	18	88
255 Enfermería	0	2	31	333	366
260 Escultura	11	58	0	4	73
265 Estadística e Investigación Operativa	61	163	12	78	314
270 Estética y Teoría de las Artes	5	25	0	0	30
275 Estomatología	26	77	0	0	103
280 Estigrafía	17	51	2	7	77
285 Estudios Arabes e Islámicos	14	53	1	2	70
290 Estudios Hebreros y Arameos	15	18	0	3	36
295 Explotación de Minas	7	14	7	10	38
300 Expresión Gráfica Arquitectónica	13	46	14	132	205
305 Expresión Gráfica en la Ingeniería	14	42	23	170	249
310 Farmacia y Tecnología Farmacéutica	25	87	0	0	112
315 Farmacología	53	162	0	4	219
320 Filología Alemana	6	28	7	19	60
325 Filología Catalana	19	53	5	57	134
327 Filología Eslava	0	1	0	1	2
330 Filología Española	104	387	42	166	699
335 Filología Francesa	26	110	27	97	260
340 Filología Griega	30	97	0	2	129
345 Filología Inglesa	40	176	25	227	468
350 Filología Italiana	5	22	0	7	34
355 Filología Latina	42	136	0	7	185
360 Filología Románica	17	31	0	1	49
365 Filología Vasca	2	12	2	8	24
370 Filologías Gallega y Portuguesa	5	12	1	6	24
375 Filosofía	60	194	14	35	303
380 Filosofía del Derecho, Moral y Político	57	115	1	20	193
385 Física Aplicada	97	352	54	270	773
390 Física Atómica, Molecular y Nuclear	21	57	0	2	80
395 Física de la Materia Condensada	43	90	1	2	136
400 Física de la Tierra, Astronomía y Astrofísica	14	85	0	4	103
405 Física Teórica	48	93	1	7	149
410 Fisiología	62	257	2	7	328
413 Fisioterapia	0	0	0	11	11
415 Fundamentos del Análisis Económico	65	110	4	66	245
420 Genética	28	136	0	2	166
425 Geodinámica	24	71	2	20	117
430 Geografía Física	12	61	3	14	90
435 Geografía Humana	34	108	4	42	188
440 Geometría y Topología	33	88	0	5	126
445 Historia Antigua	25	101	2	21	149
450 Historia Contemporánea	49	213	11	54	327
455 Historia de América	16	59	0	3	78
460 Historia de la Ciencia	15	35	0	1	51
465 Historia del Arte	59	266	6	29	360
470 Historia del Derecho y de las Instituciones	38	56	0	2	96
475 Historia del Pensamiento y de los Mov. Sociales y Políticos	6	24	0	0	30
480 Historia e Instituciones Económicas	40	70	21	35	166
485 Historia Medieval	32	133	3	9	177
490 Historia Moderna	34	133	9	24	200
495 Ingeniería Aeroespacial	12	18	5	14	49
500 Ingeniería Agroforestal	26	53	15	44	138

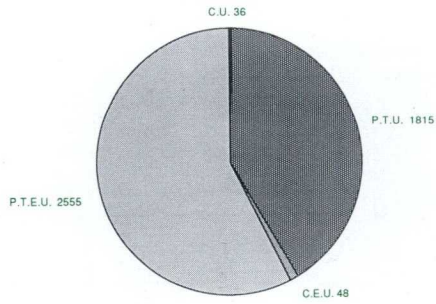
AREAS DE CONOCIMIENTO	CUERPOS				TOTAL
	CU	TU	CEU	TEU	
505 Ingeniería Cartográfica, Geodésica y Fotogrametría	8	15	7	60	90
510 Ingeniería de la Construcción	18	36	7	28	89
515 Ingeniería de los Procesos de Fabricación	5	14	7	19	45
520 Ingeniería de Sistemas y Automática	28	50	7	65	150
525 Ingeniería del Terreno	13	33	4	6	56
530 Ingeniería e Infraestructura de los Transportes	14	22	1	10	47
535 Ingeniería Eléctrica	20	52	30	154	256
540 Ingeniería Hidráulica	18	30	3	8	59
545 Ingeniería Mecánica	19	37	18	67	141
550 Ingeniería Nuclear	11	22	0	3	36
555 Ingeniería Química	88	250	37	114	489
560 Ingeniería Telemática	11	23	3	26	63
565 Ingeniería Textil y Papelera	5	16	6	10	37
566 Inmunología	4	11	0	0	15
568 Lengua y Cultura del Extremo Oriente	0	0	0	0	0
570 Lenguajes y Sistemas Informáticos	18	53	11	186	268
573 Lingüística Aplicada a la Traducción e Interpretación	0	0	2	3	5
575 Lingüística General	14	40	2	4	60
580 Lingüística Indoeuropea	3	6	0	0	9
585 Lógica y Filosofía de las Ciencias	15	76	0	1	92
590 Máquinas y Motores Térmicos	26	66	8	44	144
595 Matemática Aplicada	94	269	70	451	884
600 Mecánica de Fluidos	16	22	8	19	65
605 Mecánica de Medios Continuos y Teoría de Estructuras	54	80	14	77	225
610 Medicina	105	363	0	3	471
615 Medicina Preventiva y Salud Pública	17	81	0	1	99
620 Metodología de las Ciencias del Comportamiento	16	85	0	2	103
625 Métodos de Investigación y Diagnóstico en Educación	13	86	7	14	120
630 Microbiología	69	240	0	10	319
635 Música	7	9	14	38	68
640 Nutrición y Bromatología	19	83	1	4	107
645 Obstetricia y Ginecología	30	94	0	1	125
647 Óptica	14	38	7	24	83
650 Organización de Empresas	58	108	16	109	291
655 Paleontología	15	60	2	5	82
660 Parasitología	12	58	0	4	74
665 Patología Animal	40	124	0	13	177
670 Pediatría	26	101	0	0	127
675 Periodismo	23	85	0	6	114
680 Personalidad, Evaluación y Tratamientos Psicológicos	24	157	1	7	189
685 Petrología y Geoquímica	15	55	0	3	73
690 Pintura	22	68	0	16	106
695 Prehistoria	26	104	0	1	131
700 Producción Animal	31	88	5	21	145
705 Producción Vegetal	26	56	17	103	202
710 Prospección e Investigación Minera	10	19	1	18	48
715 Proyectos Arquitectónicos	18	68	0	15	101
720 Proyectos de Ingeniería	12	24	3	5	44
725 Psicobiología	9	60	0	0	69
730 Psicología Básica	32	133	3	10	178
735 Psicología Evolutiva y de la Educación	22	84	46	173	325
740 Psicología Social	18	83	4	11	116
745 Psiquiatría	23	86	1	1	111
750 Química Analítica	59	246	11	48	364

AREAS DE CONOCIMIENTO	CUERPOS				TOTAL
	CU	TU	CEU	TEU	
755 Química Física	91	347	7	33	478
760 Química Inorgánica	67	277	10	27	381
765 Química Orgánica	73	319	11	54	457
770 Radiología y Medicina Física	25	71	0	1	97
775 Sociología	50	156	20	84	310
780 Tecnología de Alimentos	15	44	2	17	78
785 Tecnología Electrónica	42	60	9	118	229
790 Tecnologías del Medio Ambiente	9	21	3	4	37
795 Teoría de la Literatura	12	45	0	2	59
800 Teoría de la Señal y Comunicaciones	40	68	3	50	161
805 Teoría e Historia de la Educación	35	125	32	74	266
810 Toxicología y Legislación Sanitaria	21	55	0	2	78
813 Trabajo Social y Servicios Sociales	1	1	0	17	19
815 Urbanística y Ordenación del Territorio	16	47	2	6	71
TOTAL	5081	15178	1250	7238	28747
PROFESORADO UNIVERSITARIO NUMERARIO EN ACTIVO					
Distribución por ramas de enseñanza	CU	TU	CEU	PTEU	TOTAL
1. Humanidades	950	3387	216	1028	5581
2. CC. Sociales y Jurídicas	1294	2989	429	2569	7281
3. Ciencias Experimentales	1314	4498	256	1440	7508
4. Ciencias de la Salud	786	2658	43	466	3953
5. Ingeniería y Tecnología	737	1646	306	1735	4424
TOTAL	5081	15178	1250	7238	28747


UNIVERSIDADES PUBLICAS
Profesorado numerario



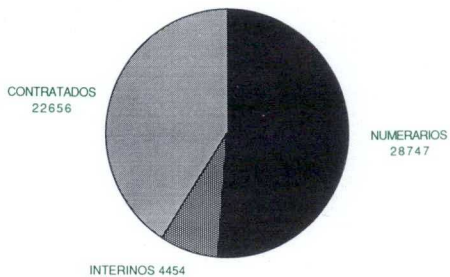
UNIVERSIDADES PUBLICAS
Profesores interinos



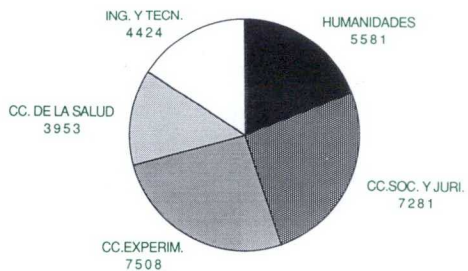
UNIVERSIDADES PUBLICAS
Contratados



UNIVERSIDADES PUBLICAS
Profesorado por categoria



UNIVERSIDADES PUBLICAS
Profesorado numerario
Distribución por ramas

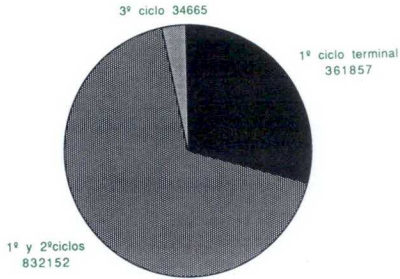


ALUMNADO
Distribución por Universidad, ciclo y tipo de estudio.

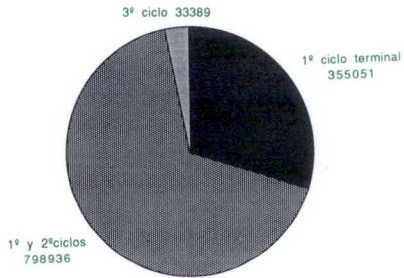
UNIVERSIDADES	1º ciclo terminal		1º y 2º ciclos		3º ciclo	TOTAL
	Ing. Téc.	Diplomat.	Ing. y Arq.	Licenciatu.		
Alcalá de Henares	1823	869	0	12900	643	16235
Alicante	2306	6946	0	10388	616	20256
Autónoma de Barcelona	0	10704	0	26866	2505	40075
Autónoma de Madrid	0	2586	0	26865	1374	30825
Barcelona	0	22862	0	64187	2774	89823
Cádiz	3343	6164	210	5431	516	15664
Cantabria	1855	4483	1336	5019	395	13088
Carlos III	255	1079	118	2574	77	4103
Castilla-La Mancha	3607	5304	0	9700		18611
Complutense de Madrid	166	15673	79	108063	5910	129891
Córdoba	1110	1933	1482	6974		11499
La Coruña	2615	4742	1867	7648	236	17108
Extremadura	5338	5165	111	8175	385	19174
Granada	6066	17537	1733	35481	2618	63435
Islas Baleares	689	4661	0	5416	232	10998
Jaume I	325	1486	125	3251	254	5441
La Laguna	972	3863	1646	13739	923	21143
León	1786	4368	0	4682	197	11033
Málaga	3173	4195	478	16017	1121	24984
Murcia	1764	10642	500	15469	1012	29387
Oviedo	3379	11478	2736	18133	803	36529
País Vasco	7307	9044	4260	32992	1404	55007
Las Palmas	3016	4513	1571	7764		16864
Politécnica de Cataluña	15351	1296	15642	3343	894	36526
Politécnica de Madrid	16777	2877	24632	2910		47196
Politécnica de Valencia	7936	3222	6642	4371	526	22697
Pompeu Fabra	0	429	0	574	19	1022
Pública de Navarra	1150	1859	1014	940	190	5153
Salamanca	2274	7499	0	17667	1405	28845
Santiago de Compostela	1666	5322	452	26683	914	35037
Sevilla	6047	11644	3255	36422		57368
Valencia(Estudi General)	0	16631	0	43787	2568	62986
Valladolid	7222	9454	3803	20516	974	41968
Vigo	2001	6551	2517	6210	200	17479
Zaragoza	5431	11220	2467	22739	1704	43561
U.N.E.D.	0	0	2158	84207		86365
U. PUBLICAS	116749	238301	80834	718102	33389	1187376
Deusto	0	32	0	12721	309	13062
Navarra	71	600	2384	9375	741	13171
Pontificia de Comillas	607	1395	1098	4668	184	7952
Pontificia de Salamanca	0	2085	0	1843	42	3970
Ramón LLull	1103	913	665	462		3143
U. IGLESIA CAT. Y PRIV	1781	5025	4147	29069	1276	41298
TOTAL GENERAL	118530	243326	84981	747171	34665	1228674

(*) Los espacios en blanco sin datos

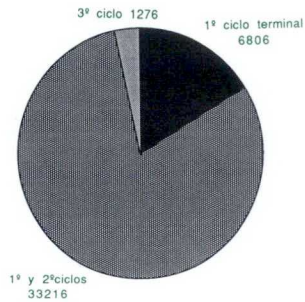
ALUMNADO
Distribución por ciclos
(Total General)



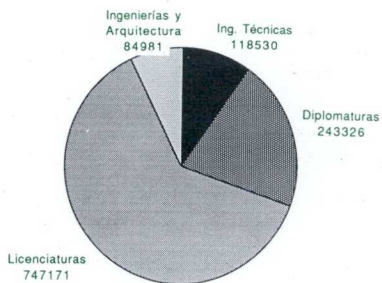
ALUMNADO
Distribución por ciclos
(Universidades públicas)



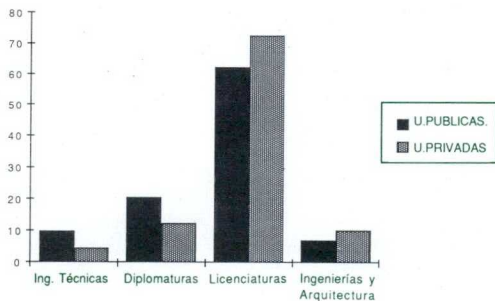
ALUMNADO
Distribución por ciclos
(Universidades privadas)



ALUMNADO - 1º y 2º ciclos
Distribución por tipo de estudios



ALUMNADO
Comparación porcentual según el tipo de estudios



Distribución de los Centros

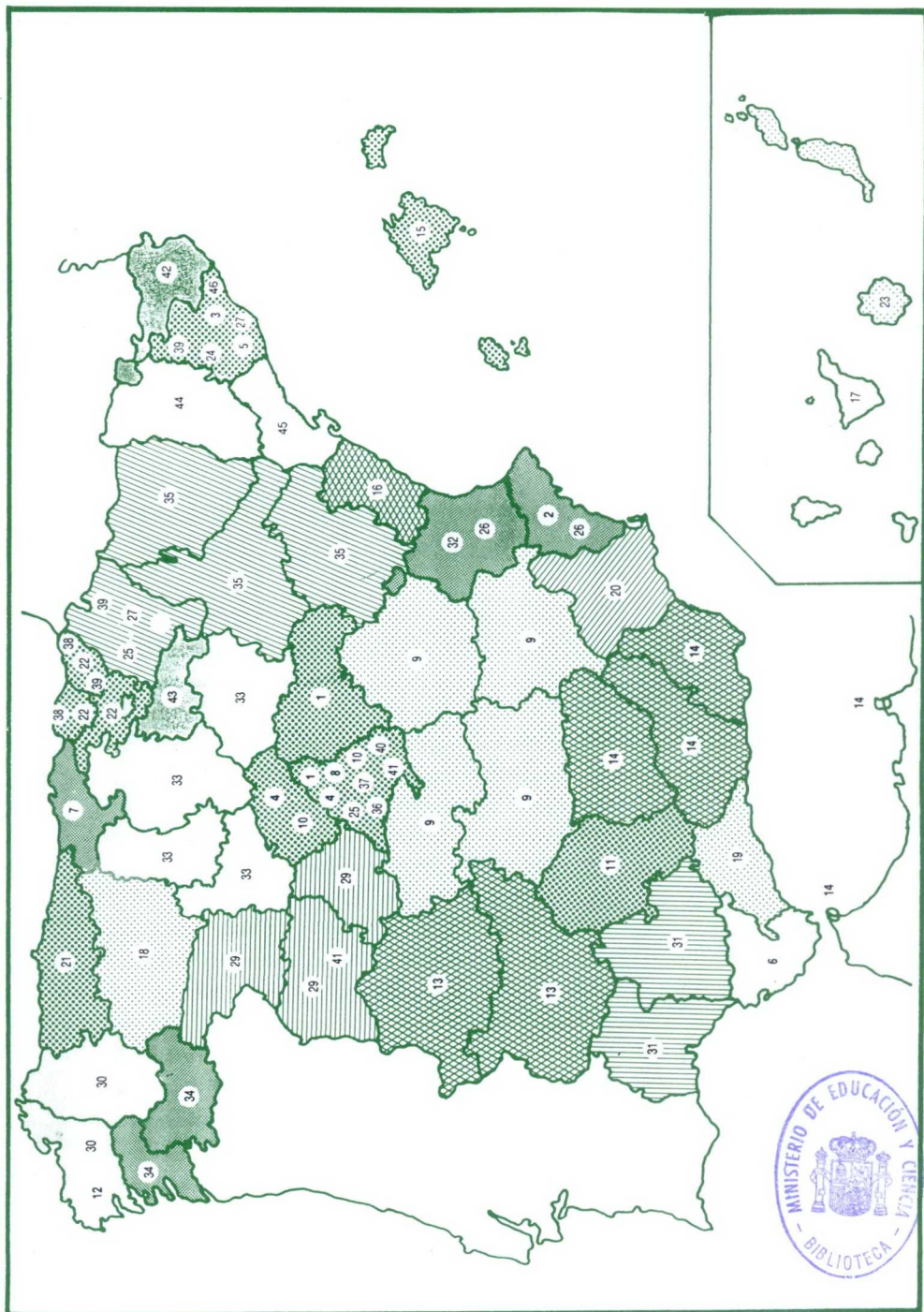
Clase Centro	Facultades	Colegios Univers.	EE.UU. no técnicas	EE.TT.SS.	EE.UU. Politécnicas	EE.UU. Técnicas	Total	Institutos univ.	TOTAL
Universidades									
Públicas									
Alcalá de Henares	6	1	4	-	-	1	12	2	14
Alicante	5	-	7	-	1	-	13	5	18
Autónoma de Barcelona	9	-	11	-	-	-	20	4	24
Autónoma de Madrid	6	-	8	-	-	-	14	4	18
Barcelona	16	1	12	-	-	-	29	-	29
Cádiz	6	-	11	1	2	1	21	1	22
Cantabria	6	-	4	2	-	1	13	1	14
Carlos III de Madrid	1	-	-	1	-	-	2	-	2
Castilla-La Mancha	6	3	13	-	2	3	27	-	27
Complutense de Madrid	19	5	10	1	-	-	35	24	59
Córdoba	7	-	7	1	1	2	18	5	23
La Coruña	7	-	7	3	1	1	19	1	20
Extremadura	6	-	11	-	2	3	22	1	23
Girona	4	-	1	1	-	-	6	3	9
Granada	15	-	19	1	3	1	39	9	48
Islas Baleares	5	-	6	-	-	1	12	1	13
Jaume I de Castellón	2	-	-	1	-	-	3	1	4
La Laguna	16	-	5	1	-	2	24	7	31
La Rioja	1	-	3	1	-	-	5	-	5
León	5	-	6	-	-	3	14	1	15
Lleida	2	-	5	1	-	-	8	1	9
Málaga	6	-	8	2	1	-	17	7	24
Murcia	11	-	9	1	1	-	22	13	35
Oviedo	12	-	12	2	-	2	28	5	33
País Vasco	12	-	13	2	-	6	33	5	38
Las Palmas de Gran Canaria	8	-	6	3	1	1	19	1	20
Politécnica de Cataluña	3	-	1	7	7	5	23	6	29
Politécnica de Madrid	1	1	1	9	-	9	21	3	24
Politécnica de Valencia	3	-	1	5	-	6	15	4	19
Pompeu Fabra	5	-	1	-	-	-	6	1	7
Pública de Navarra	2	-	3	2	-	1	8	-	8
Rovira i Virgili	3	-	6	-	-	3	12	-	12
Salamanca	13	1	7	-	1	2	24	2	26
Santiago de Compostela	16	1	8	1	-	2	28	13	41
Sevilla	17	-	10	2	2	3	34	8	42
Valencia (Estudi General)	13	1	10	-	-	-	24	14	38
Valladolid	9	2	17	3	3	2	36	6	42
Vigo	7	-	11	2	-	2	22	-	22
Zaragoza	6	2	13	1	2	1	25	13	38
Nal. de Educación a Distancia	8	89 (1)	-	1	-	-	98	1	99
Total públicas	305	107 (2)	287	58	30	64	851	173	1.024
Privadas									
Deusto	9	-	2	-	-	-	11	7	18
Navarra	10	-	1	2	-	1	14	10	24
Pontificia de Comillas	5	-	3	1	-	1	10	7	17
Pontificia de Salamanca	6	-	8	-	-	-	14	4	18
Ramon Llull	3	-	2	2	-	1	8	2	10
Total privadas	33	-	16	5	-	3	57	30	87
TOTALES	338	107 (2)	303	63	30	67	908	203	1.111

(1) Esta cifra se refiere a los Centros Asociados, sus extensiones y subcentros.

(2) La cifra real de Colegios Universitarios es la de 18, el resto corresponde a los Centros Asociados de la UNED

UNIVERSIDADES

Código	Siglas	Universidad
1	UAH	Alcalá de Henares
2	UAL	Alicante
3	UAB	Autónoma de Barcelona
4	UAM	Autónoma de Madrid
5	UBA	Barcelona
6	UCA	Cádiz
7	UCN	Cantabria
8	UCAR	Carlos III de Madrid
9	UCLM	Castilla-La Mancha
10	UCM	Complutense de Madrid
11	UCO	Córdoba
12	ULC	La Coruña
13	UEX	Extremadura
14	UGR	Granada
15	UIB	Islas Baleares
16	UJCS	Jaume I de Castellón
17	ULL	La Laguna
18	ULE	León
19	UMA	Málaga
20	UMU	Murcia
21	UOV	Oviedo
22	UPV	País Vasco
23	UPGC	Las Palmas de Gran Canaria
24	UPC	Politécnica de Cataluña
25	UPM	Politécnica de Madrid
26	UPVA	Politécnica de Valencia
27	UPF	Pompeu Fabra
28	UPNA	Pública de Navarra
29	USA	Salamanca
30	UST	Santiago de Compostela
31	USE	Sevilla
32	UVEG	Valencia (Estudi General)
33	UVA	Valladolid
34	UVI	Vigo
35	UZA	Zaragoza
36	UNED	Nacional de Educación a Distancia
37	UIMP	Internacional Menéndez Pelayo
38	UDE	Deusto
39	UNA	Navarra
40	UPCO	Pontificia Comillas
41	UPSA	Pontificia de Salamanca
42	UGI	Girona
43	ULR	La Rioja
44	ULLE	Lleida
45	URV	Rovira i Virgili
46	URLL	Ramon Llull



Universidades Públicas	Domicilio	Localidad
C.A. de Andalucía Cádiz Córdoba Granada Málaga Sevilla	Ancha, 16 C/ Alfonso XIII, 17 Cuesta del Hospicio, s/n. Pza. del Ejido, s/nº San Fernando, 4	CÁDIZ CORDOBA GRANADA MALAGA SEVILLA
C.A. de Canarias La Laguna Las Palmas de Gran Canaria	Molinos de Agua, s/nº C/ Alfonso XIII, 2	LA LAGUNA LAS PALMAS DE G. C.
C.A. de Cataluña Autónoma de Barcelona Barcelona Girona Lleida Politécnica de Cataluña Pompeu Fabra Rovira i Virgili	Campus de Bellaterra Gran Vía de les Corts Catalanes, 585 Plaza Sant Domenech, s/n Bisbe Messeguer Cruilla Maragall, s/n Avda. Dr. Gregorio Marañón, s/n Marc Aureli, 22-26 Plaza Imperial Tarraco, 1	BELLATERRA BARCELONA GIRONA LLEIDA BARCELONA BARCELONA TARRAGONA
C.A. de Galicia La Coruña Santiago de Compostela Vigo	Juana de Vega, 2-6º Pl. del Obradoiro C/ Oporto, 1	LA CORUÑA SANTIAGO VIGO
C.A. de Navarra Pública de Navarra	Avda. del Ejército, 2	PAMPLONA
C.A. del País Vasco País Vasco	Campus de Leioa	BILBAO

Universidades públicas	Domicilio	Localidad
C.A. de Valencia Alicante Jaume I de Castellón Politécnica de Valencia Valencia (Estudi General)	Crta. de San Vicente del Raspeig Campus Penyeta Roja Camino de Vera, s/n. c/ Nave, 2	S. VICENTE DEL R. CASTELLON VALENCIA VALENCIA
Dependientes del MEC Cantabria Castilla-La Mancha Extremadura Islas Baleares La Rioja León Murcia Oviedo Salamanca Valladolid Zaragoza Alcalá de Henares Autónoma de Madrid Carlos III Complutense de Madrid Internacional Menéndez Pelayo Nal. Educación a Distancia Politécnica de Madrid	Avda. de los Castros, s/n. Paloma, 9. Avda. de Elvas, s/n. c/ Miquel dels Sants Oliver, 2 Avda. de la Paz, 107 Avda. de la Facultad, 25 Avda. Teniente Flomesta San Francisco, 3 Patio de Escuelas Menores, 1 Plaza de Santa Cruz, 8 Pza. San Francisco, s/n Plaza de San Diego, s/n. Crta. de Colmenar Viejo, Km. 15 C/ Madrid 126-128 Ciudad Universitaria, s/n c/ Isaac Peral, 23 Ciudad Universitaria Ramiro de Maeztu, 7	SANTANDER CIUDAD REAL BADAJOZ PALMA DE M. LOGROÑO LEON MURCIA OVIEDO SALAMANCA VALLADOLID ZARAGOZA ALCALA DE HENARES MADRID GETAFE (MADRID) MADRID MADRID MADRID MADRID
Universidades de la Iglesia Católica Deusto Navarra Pontificia Comillas Pontificia de Salamanca	Avenida de las Universidades, 22 Campus Universitario Cantoblanco C/ Compañía, 5	DEUSTO-BILBAO PAMPLONA MADRID SALAMANCA
Universidades Privadas Ramón Llull	Conte Salvatierra, 8	BARCELONA

CONSEJO DE UNIVERSIDADES
SECRETARIA GENERAL
1992